

Izvešće o radu Sveučilišta u Zagrebu u akademskoj godini 2009./2010.

Other document types / Ostale vrste dokumenata

Publication year / Godina izdavanja: **2020**

Permanent link / Trajna poveznica: <https://urn.nsk.hr/urn:nbn:hr:252:173122>

Rights / Prava: [Attribution-NonCommercial 4.0 International](#)/[Imenovanje-Nekomercijalno 4.0 međunarodna](#)

Download date / Datum preuzimanja: **2025-03-14**



Sveučilište u
Zagrebu

Repository / Repozitorij:

[University of Zagreb Archives - UNIZG Archives](#)




DIGITALNI AKADEMSKI ARHIVI I REPOZITORIJ



Sveučilište u Zagrebu

IZVJEŠĆE
O RADU SVEUČILIŠTA U ZAGREBU
U AKADEMSKOJ GODINI
2009./2010.

SVEUČILIŠNI VJESNIK
UNIVERSITATIS ZAGRABIENSIS INFORMATIONES

Vol. LVII.
UDK 378.4

POSEBNO IZDANJE
ISSN 1331-081X

Nakladnik
Sveučilište u Zagrebu

Uredništvo
prof. dr. sc. Melita Kovačević, prorektorica za istraživanje i tehnologiju,
glavna i odgovorna urednica
Anita Bocak, dipl. odg.

Lektura
Ivanka Šenda, prof.

Grafička urednica
Gordana Vinter

Tisak i uvez
Sveučilišna tiskara d.o.o., Zagreb
Tiskano u Zagrebu, ožujak 2012.

Naklada
250 primjeraka

SADRŽAJ

	Strana
UVOD	1
1. UPRAVA SVEUČILIŠTA U ZAGREBU	3
2. DJELATNOST SASTAVNICA SVEUČILIŠTA U ZAGREBU - <i>opisno i pregledne tablice</i> <i>Osnovne napomene, oznake i kratice vezane uz podatke u tablicama</i>	9
2.1. <i>Prirodoslovno područje</i>	11
2.1.1. Prirodoslovno-matematički fakultet	13
2.2. <i>Tehničko područje</i>	43
2.2.1. Arhitektonski fakultet i Studij dizajna.....	45
2.2.2. Fakultet elektrotehnike i računarstva.....	71
2.2.3. Fakultet kemijskog inženjerstva i tehnologije	99
2.2.4. Fakultet prometnih znanosti	123
2.2.5. Fakultet strojarstva i brodogradnje	147
2.2.6. Geodetski fakultet.....	173
2.2.7. Geotehnički fakultet.....	191
2.2.8. Građevinski fakultet.....	209
2.2.9. Grafički fakultet	233
2.2.10. Metalurški fakultet.....	257
2.2.11. Rudarsko-geološko-naftni fakultet	279
2.2.12. Tekstilno-tehnološki fakultet	303
2.3. <i>Biomedicinsko područje</i>	327
2.3.1. Farmaceutsko-biokemijski fakultet	329
2.3.2. Medicinski fakultet	355
2.3.3. Stomatološki fakultet.....	383
2.3.4. Veterinarski fakultet.....	407
2.4. <i>Biotehničko područje</i>	433
2.4.1. Agronomski fakultet	435
2.4.2. Prehrambeno-biotehnološki fakultet.....	457
2.4.3. Šumarski fakultet.....	477
2.5. <i>Društveno područje</i>	499
2.5.1. Edukacijsko-rehabilitacijski fakultet	501
2.5.2. Ekonomski fakultet.....	527
2.5.3. Fakultet organizacije i informatike	555
2.5.4. Fakultet političkih znanosti.....	579
2.5.5. Kineziološki fakultet.....	603
2.5.6. Pravni fakultet.....	627
2.5.7. Učiteljski fakultet.....	651
2.6. <i>Humanističko područje</i>	671
2.6.1. Filozofski fakultet.....	673
2.6.2. Hrvatski studiji.....	711
2.6.3. Katolički bogoslovni fakultet	735
2.7. <i>Umjetničko područje</i>	759
2.7.1. Akademija dramske umjetnosti	761
2.7.2. Akademija likovnih umjetnosti.....	777
2.7.3. Muzička akademija.....	795

2.8.	<i>Sveučilišni poslijediplomski studij</i>	815
2.9.	<i>Sveučilište u Zagrebu, zbirni prikaz prema područjima i sveukupno</i>	823
2.9.1.	Svi upisani studenti i <i>aspolventi</i>	825
2.9.1.1.	<i>prirodoslovno područje</i>	825
2.9.1.2.	<i>tehničko područje</i>	827
2.9.1.3.	<i>biomedicinsko područje</i>	829
2.9.1.4.	<i>biotehničko područje</i>	831
2.9.1.5.	<i>društveno područje</i>	833
2.9.1.6.	<i>humanističko područje</i>	835
2.9.1.7.	<i>umjetničko područje</i>	837
2.9.1.8.	<i>sveukupno Sveučilište u Zagrebu</i>	839
2.9.2.	Upisani studenti i <i>ponavljajući</i>	841
2.9.2.1.	<i>prirodoslovno područje</i>	841
2.9.2.2.	<i>tehničko područje</i>	843
2.9.2.3.	<i>biomedicinsko područje</i>	845
2.9.2.4.	<i>biotehničko područje</i>	847
2.9.2.5.	<i>društveno područje</i>	849
2.9.2.6.	<i>humanističko područje</i>	851
2.9.2.7.	<i>umjetničko područje</i>	853
2.9.2.8.	<i>sveukupno Sveučilište u Zagrebu</i>	855
2.9.3.	Studenti upisani prema posebnim uvjetima.....	857
2.9.3.1.	<i>prirodoslovno područje</i>	857
2.9.3.2.	<i>tehničko područje</i>	860
2.9.3.3.	<i>biomedicinsko područje</i>	863
2.9.3.4.	<i>biotehničko područje</i>	866
2.9.3.5.	<i>društveno područje</i>	869
2.9.3.6.	<i>humanističko područje</i>	872
2.9.3.7.	<i>umjetničko područje</i>	875
2.9.3.8.	<i>sveukupno Sveučilište u Zagrebu</i>	878
2.9.4.	Studenti koji su položili završni (ZI) odnosno diplomski (DI) ispit prema vrsti studija.....	881
2.9.4.1.	<i>prirodoslovno područje</i>	881
2.9.4.2.	<i>tehničko područje</i>	881
2.9.4.3.	<i>biomedicinsko područje</i>	881
2.9.4.4.	<i>biotehničko područje</i>	882
2.9.4.5.	<i>društveno područje</i>	882
2.9.4.6.	<i>humanističko područje</i>	882
2.9.4.7.	<i>umjetničko područje</i>	883
2.9.4.8.	<i>sveukupno Sveučilište u Zagrebu</i>	883
2.9.5.	Strani studenti - upisani i završili/diplomirali - sumarno po sastavnicama, područjima te sveukupno za Sveučilište u Zagrebu.....	884
2.9.6.	Poslijediplomski specijalistički studij - svi i strani studenti - upisani i završili - sumarno po sastavnicama, područjima te sveukupno za Sveučilište u Zagrebu	886
2.9.7.	Poslijediplomski magistarski studij - svi i strani studenti - upisani i magistrirali - sumarno po sastavnicama, područjima te sveukupno za Sveučilište u Zagrebu	887
2.9.8.	Poslijediplomski doktorski studij - teme i radovi - sumarno po sastavnicama, područjima te sveukupno za Sveučilište u Zagrebu	889
2.9.9.	Poslijediplomski doktorski studij - svi i strani polaznici - upisani i doktorirali - sumarno po sastavnicama, područjima te sveukupno za Sveučilište u Zagrebu	891
2.9.10.	Nastavnici, suradnici u nastavi i ostali djelatnici - SVI.....	893
2.9.10.1.	<i>prirodoslovno područje</i>	893
2.9.10.2.	<i>tehničko područje</i>	895
2.9.10.3.	<i>biomedicinsko područje</i>	897
2.9.10.4.	<i>biotehničko područje</i>	899
2.9.10.5.	<i>društveno područje</i>	901
2.9.10.6.	<i>humanističko područje</i>	903
2.9.10.7.	<i>umjetničko područje</i>	905
2.9.10.8.	<i>sveukupno Sveučilište u Zagrebu</i>	907
2.9.11.	Strani nastavnici i istraživači - sumarno po sastavnicama, područjima te sveukupno za Sveučilište u Zagrebu	909

2.10.	<i>Sveučilište u Zagrebu, osnovni odnosi</i>	911
2.10.1.	Studenti prema statusu studiranja	913
2.10.2.	Studenti prema načinu studiranja.....	921
2.10.3.	Korelacije studenata i nastavnika	922
2.11.	Istraživačka djelatnost	923
2.12.	Sveučilišno-nastavna literatura	927
3.	Međunarodna suradnja Sveučilišta u Zagrebu	931
4.	Izvešća radnih tijela	945
5.	Rektorova nagrada	963
6.	Stipendije i novčane potpore	967
7.	Financijsko izvješće Sveučilišta u Zagrebu za godinu 2009.	971
8.	Djelatnost ostalih ustanova Sveučilišta u Zagrebu	981

I. UVOD

Sveučilište u Zagrebu uspješno je završilo akademsku godinu 2009./2010. i obilježilo 341. akademsku godinu. Dana 23. rujna 1669. car i kralj Leopold I. priznaje status i povlastice sveučilišne ustanove Isusovačkoj akademiji u slobodnom kraljevskom gradu Zagrebu, a 3. studenoga 1671. na molbu isusovaca Hrvatski sabor potvrdio je privilegij Leopolda I. Taj se dan obilježava kao Dan Sveučilišta, a godina 1669. kao godina njegova osnutka. Odlukom cara Franje Josipa osnovano je Sveučilište u Zagrebu, a 19. listopada 1874. svečano otvoreno moderno sveučilište i izabran prvi rektor.

U akademskoj godini 2009./2010. u počasno zvanje *professor emeritus* promovirano je petnaest (15) redovitih sveučilišnih profesora: prof. dr. sc. Nikola Pastuović (Učiteljski fakultet), prof. dr. sc. Mira Čudina Obradović (Učiteljski fakultet), akademik Marin Hraste (Fakultet kemijskog inženjerstva i tehnologije), prof. dr. sc. Sulejman Redžepović (Agronomski fakultet), prof. dr. sc. Juraj Geber (Medicinski fakultet), prof. dr. sc. Vitomir Belaj (Filozofski fakultet), prof. dr. sc. Zlatko Kniewald (Prehrambeno-biotehnološki fakultet), prof. dr. sc. Damir Karlović (Prehrambeno-biotehnološki fakultet), prof. dr. sc. Josip Dvornik (Građevinski fakultet), prof. dr. sc. Nikola Šerman (Fakultet strojarstva i brodogradnje), prof. dr. sc. Branimir Šverko (Filozofski fakultet), prof. dr. sc. Ivan Gušić (Prirodoslovno-matematički fakultet), prof. dr. sc. Vladimir Findak (Kineziološki fakultet), prof. dr. sc. Senadin Duraković (Prehrambeno-biotehnološki fakultet) i akademik Jakša Barbić (Pravni fakultet).

Povelje emeritiranim profesorima uručene su 5. studenoga 2009. na svečanoj sjednici Senata u povodu Dana Sveučilišta.

Četrnaesta smotra Sveučilišta u Zagrebu održavala se od 21. do 23. siječnja 2010. u prostorima Studentskoga centra Sveučilišta u Zagrebu. *Vodič za buduće studente, akademska godina 2010./2011.*, sa svim temeljnim podacima o sastavnicama Sveučilišta i uvjetima upisa, tiskan je u 8.500 primjeraka i podijeljen je budućim studentima.

Iz Fonda za stipendiranje darovitih studenata, po drugi put, 102 studenta primila su novčanu potporu, a svečano uručenje odluka održano je 2. veljače 2010. godine.

Stipendije Sveučilišta za akademsku godinu 2009./2010. primilo je 100 studenata, a svečano uručenje održano je 11. lipnja 2010.

Rektorova nagrada za 2009./2010., godišnja nagrada za poticanje znanstvenoistraživačkoga, stručnoga i umjetničkoga rada te promicanje studentskoga stvaralaštva, podijeljena je 2. srpnja 2010. na Medicinskome fakultetu Sveučilišta u Zagrebu. Nagrađeno je 89 studentskih radova. Uručeno je i jedanaest (11) posebnih Rektorovih nagrada studentima ovih sastavnica Sveučilišta: Fakulteta elektrotehnike i računarstva, Geodetskoga fakulteta, Medicinskoga fakulteta, Edukacijsko-rehabilitacijskoga fakulteta, Ekonomskoga fakulteta, Fakulteta političkih znanosti, Filozofskoga fakulteta, Pravnoga fakulteta i Muzičke akademije.

Svečane promocije doktora znanosti Sveučilišta u Zagrebu održane su 4. srpnja te dvije 12. rujna 2010. u Hrvatskom narodnom kazalištu. Te promocije 480 novih doktora znanosti pružile su priliku široj javnosti da se na izravan način upozna s našim današnjim istraživačkim, znanstvenim i umjetničkim potencijalima te obnovile tradiciju započetu još potkraj 1877. prvom javnom promocijom doktora znanosti u novijoj povijesti Sveučilišta. Težnja je Sveučilišta u Zagrebu, kako u najranijoj povijesti tako i danas, otvoriti najviše akademske razine širokoj javnosti te istaknuti potrebu i obvezu da s drugim nacionalnim istraživačkim potencijalima u međunarodnom okružju i natjecanju pridonese globalnim spoznajnim razinama te osigura gospodarski i društveni napredak zemlje.

Izvješće o nastavnom i znanstvenom radu na Sveučilištu priređeno je redosljedom sastavnica po znanstvenim područjima, opisno i brojčano nizom priloženih tablica, a u sljedećem pregledu navode se najvažniji podaci.

U akademskoj godini 2009./2010. u sastavu Sveučilišta bilo je 29 znanstveno-nastavnih sastavnica, tri umjetničko-nastavne sastavnice (umjetničke akademije), jedan sveučilišni centar sa statusom podružnice (Hrvatski studiji) - ukupno 33 sastavnice. U sastavu Sveučilišta djeluju i Studentski centar u Zagrebu, Studentski centar u Varaždinu, Studentski centar u Sisku i Sveučilišni računski centar.

Stručni studiji uključeni su u izvješće za Katolički-bogoslovni fakultet i Učiteljski fakultet, koji su zadržali stručne studije i nakon prelaska stručnih studija na veleučilišta i visoke škole početkom 1998. godine, te za Tekstilno-tehnološki, Šumarski, Ekonomski i Fakultet organizacije i informatike, koji su u izvještajnoj godini upisivali studente na stručne studije.

Objavljena su izvješća odbora i povjerenstava koji su djelovali u izvještajnom razdoblju, izvješće o međunarodnoj suradnji Sveučilišta te financijski pokazatelji za 2009. godinu.

Na kraju dijela izvješća koje se odnosi na djelatnost sastavnica priložene su tablice s najvažnijim podacima za sva visoka učilišta, iz kojih se pregledno mogu usporediti temeljni pokazatelji za visoka učilišta.

U zimskom semestru bilo je upisano 67.036 studenata (od 1. do 6. godine studija), od toga 32.169 redovitih, koji studiraju uz potporu Ministarstva znanosti, obrazovanja i športa, 24.131 redoviti student, koji participira u troškovima studija, i 10.736 izvanrednih studenata. Na stručnim su studijima studirala ukupno 5.272 studenta, a na sveučilišima njih 61.764. *Apsolvenata* sa studentskim pravima bilo je 8.610.

U usporedbi s prethodnom akademskom godinom, ukupan broj studenata veći je za 5.496, a broj *apsolvenata* manji za 5.023.

Prvu godinu studija upisalo je 23.059 studenta (od toga 5.706 *ponavljača*), a završni odnosno diplomski ispit položilo je 12.595 studenata. Ukupan broj *ponavljača* na svim godinama bio je 12.478 (21,36 %). Prema posebnim uvjetima bilo je upisano ukupno 2.310 studenata.

U izvještajnoj godini, strani su studenti, njih ukupno 241, prvi put evidentirani i prema zemlji/državi prebivanja.

Valja istaknuti povećanje broja studentica u ukupnom broju studenata, a i broj diplomiranih studentica prema studentima. Do akademske godine 1998./1999. broj studenata na Sveučilištu bio je veći od broja studentica, od kada raste udio žena. U izvještajnoj godini njihov broj iznosi 38.964 (58,12 %), a završni odnosno diplomski ispit položilo je 7.364 (58,47 %) studentica.

Na visokim učilištima Sveučilišta u izvještajnoj je godini s punim radnim vremenom bilo je zaposleno 2.320 znanstveno-nastavnih djelatnika (38,97% žena): 912 redovitih profesora, 582 izvanrednih profesora i 826 docenata.

S punim radnim vremenom, u nastavnom zvanju bilo je ukupno 316 djelatnika (62,34% žena), u suradničkim zvanjima 659 djelatnika (48,41% žena), u stručnim zvanjima (u znanosti i obrazovanju) 234 djelatnika (51,71% žena), u znanstvenim zvanjima 17 djelatnika (52,94% žena).

U izvještajnom razdoblju, na Sveučilištu u Zagrebu je bio 1.351 znanstveni novak s punim radnim vremenom, od čega je žena bilo 723 (53,52%). Ostalih zaposlenika s punim radnim vremenom koji sudjeluju u nastavi bilo je 544 (64,89% žena), a administrativnih i drugih pomoćnih djelatnika bilo je 1.995 (69,82% žena).

Sveukupno na Sveučilištu su bila 6.958 djelatnika s punim radnim vremenom, od čega žena 3.781 (54,34%). Broj djelatnika u radnom odnosu s nepunim radnim vremenom (kraće od 40 sati tjedno) bio je 696, od čega su bile 302 žene (43,39%). Djelatnika u kumulativnom radnom odnosu (rad u nepunom radnom vremenu kod dva ili više poslodavca) bilo je 439, od čega su bile 242 žene (55,13%). Vanjskih suradnika je bilo 1.351, od čega 614 žena (45,45%).

S obzirom da neki djelatnici rade na više učilišta u različitim oblicima rada, moguće je da se ista osoba računavala više puta, stoga praćenje takvih oblika rada nije pouzdano - iz izvještajnih podataka nije moguće odrediti točan broj osoba u nepunom i kumulativnom radnom odnosu, kao ni broj vanjskih suradnika, a time i ukupan broj zaposlenih.

U izvještajnoj godini Senat Sveučilišta odobrio je 82 naslova sveučilišno-nastavne literature.

U izvješću su navedeni samo najosnovniji podaci o djelovanju Sveučilišta u proteklom razdoblju. Zbog višestrukih upita izvan Sveučilišta (vanjskih evaluatora, analiza, rangiranja, prijava projekata i dr.), napravljene su u određenoj mjeri promjene u metodologiji. Proces prilagodbe praćenja pokazatelja rada time je tek započeo.

Primjetno je povećanje učinkovitosti i uspješnosti - kraće trajanje studiranja i veći postotak završavanja studija - no nedvojbeno postoje mogućnosti za povećanje motiviranosti studenata za redovito studiranje te poticanje izvrsnosti.

Podastrti podaci prikupljeni su na temelju izvješća sastavnica te ostalih službi Sveučilišta u Zagrebu.

1. Uprava Sveučilišta

UPRAVA SVEUČILIŠTA

Rektor i prorektori

prof. dr. sc. Aleksa Bjeliš, rektor, Prirodoslovno-matematički fakultet
prof. dr. sc. Ljiljana Pinter, prorektorica za studije i upravljanje kvalitetom, Veterinarski fakultet
prof. dr. sc. Bojan Baletić, prorektor za razvoj i prostorno planiranje, Arhitektonski fakultet
prof. dr. sc. Tonko Ćurko, prorektor za poslovanje, Fakultet strojarstva i brodogradnje
prof. dr. sc. Melita Kovačević, prorektorica za istraživanje i tehnologiju, Edukacijsko-rehabilitacijski fakultet
prof. dr. sc. Ksenija Turković, prorektorica za međunarodnu i međuinstitucijsku suradnju, Pravni fakultet.

SENAT SVEUČILIŠTA U ZAGREBU

prof. dr. sc. Aleksa Bjeliš, rektor, Prirodoslovno-matematički fakultet
prof. dr. sc. Ljiljana Pinter, prorektorica za studije i upravljanje kvalitetom, Veterinarski fakultet
prof. dr. sc. Bojan Baletić, prorektor za razvoj i prostorno planiranje, Arhitektonski fakultet
prof. dr. sc. Tonko Ćurko, prorektor za poslovanje, Fakultet strojarstva i brodogradnje
prof. dr. sc. Melita Kovačević, prorektorica za istraživanje i tehnologiju, Edukacijsko-rehabilitacijski fakultet
prof. dr. sc. Ksenija Turković, prorektorica za međunarodnu i međuinstitucijsku suradnju, Pravni fakultet

Zaposlenici u znanstveno-nastavnim i umjetničko-nastavnim zvanjima

Prirodoslovno područje

prof. dr. sc. Amir Hamzić, Sveučilište u Zagrebu, Prirodoslovno-matematički fakultet
prof. dr. sc. Mladen Juračić, Sveučilište u Zagrebu, Prirodoslovno-matematički fakultet
prof. dr. sc. Mirko Orlić, Sveučilište u Zagrebu, Prirodoslovno-matematički fakultet
prof. dr. sc. Nikola Sarapa, Sveučilište u Zagrebu, Prirodoslovno-matematički fakultet
prof. dr. sc. Hrvoj Vančik, Sveučilište u Zagrebu, Prirodoslovno-matematički fakultet

Tehničko područje

prof. dr. sc. Lenko Pleština, Sveučilište u Zagrebu, Arhitektonski fakultet
prof. dr. sc. Vedran Mornar, Sveučilište u Zagrebu, Fakultet elektrotehnike i računarstva
prof. dr. sc. Slavko Krajcar, Sveučilište u Zagrebu, Fakultet elektrotehnike i računarstva
prof. dr. sc. Slavko Kurajica, Sveučilište u Zagrebu, Fakultet kemijskog inženjerstva i tehnologije
prof. dr. sc. Izvor Grubišić, Sveučilište u Zagrebu, Fakultet strojarstva i brodogradnje
prof. dr. sc. Tanja Jurčević - Lulić, Sveučilište u Zagrebu, Fakultet strojarstva i brodogradnje
prof. dr. sc. Ivan Dadić, Sveučilište u Zagrebu, Fakultet prometnih znanosti
prof. dr. sc. Stanislav Frangeš, Sveučilište u Zagrebu, Geodetski fakultet
prof. dr. sc. Mladen Božičević, Sveučilište u Zagrebu, Geotehnički fakultet
prof. dr. sc. Mladen Rajduković, Sveučilište u Zagrebu, Građevinski fakultet
prof. dr. sc. Diana Milčić, Sveučilište u Zagrebu, Grafički fakultet
prof. dr. sc. Faruk Unkić, Sveučilište u Zagrebu, Metalurški fakultet
prof. dr. sc. Biljana Kovačević – Zelić, Sveučilište u Zagrebu, Rudarsko-geološko-naftni fakultet
prof. dr. sc. Darko Ujević, Sveučilište u Zagrebu, Tekstilno-tehnološki fakultet

Biomedicinsko područje

prof. dr. sc. Nikola Kujundžić, Sveučilište u Zagrebu, Farmaceutsko-biokemijski fakultet
prof. dr. sc. Nada Čikeš, Sveučilište u Zagrebu, Medicinski fakultet
prof. dr. sc. Davor Miličić, Sveučilište u Zagrebu, Medicinski fakultet
prof. dr. sc. Marijan Klarica, Sveučilište u Zagrebu, Medicinski fakultet
prof. dr. sc. Dragutin Komar, Sveučilište u Zagrebu, Stomatološki fakultet
prof. dr. sc. Velimir Sušić, Sveučilište u Zagrebu, Veterinarski fakultet
prof. dr. sc. Dražen Matičić, Sveučilište u Zagrebu, Veterinarski fakultet

Biotehničko područje

prof. dr. sc. Davor Romić, Sveučilište u Zagrebu, Agronomski fakultet
prof. dr. sc. Mihaela Britvec, Sveučilište u Zagrebu, Agronomski fakultet

prof. dr. sc. Damir Ježek, Sveučilište u Zagrebu, Prehrambeno-biotehnološki fakultet
prof. dr. sc. Andrija Bogner, Sveučilište u Zagrebu, Šumarski fakultet

Društveno područje

prof. dr. sc. Draženka Blaži, Sveučilište u Zagrebu, Edukacijsko-rehabilitacijski fakultet
prof. dr. sc. Vlasta Bahovec, Sveučilište u Zagrebu, Ekonomski fakultet
prof. dr. sc. Darko Tipurić, Sveučilište u Zagrebu, Ekonomski fakultet
prof. dr. sc. Tihomir Hunjak, Sveučilište u Zagrebu, Fakultet organizacije i informatike
prof. dr. sc. Vlatko Cvrtila, Sveučilište u Zagrebu, Fakultet političkih znanosti
prof. dr. sc. Igor Jukić, Sveučilište u Zagrebu, Kineziološki fakultet
prof. dr. sc. Željko Potočnjak, Sveučilište u Zagrebu, Pravni fakultet
prof. dr. sc. Vladimir Šimović, Sveučilište u Zagrebu, Učiteljski fakultet

Humanističko područje

prof. dr. sc. Damir Boras, Sveučilište u Zagrebu, Filozofski fakultet
prof. dr. sc. Marko Tadić, Sveučilište u Zagrebu, Filozofski fakultet
prof. dr. sc. Miljenko Jurković, Sveučilište u Zagrebu, Filozofski fakultet
prof. dr. sc. Borislav Grgin, Sveučilište u Zagrebu, Filozofski fakultet
prof. dr. sc. Josip Oslić, Sveučilište u Zagrebu, Katolički bogoslovni fakultet
prof. dr. sc. Zvonimir Čuljak, Sveučilište u Zagrebu, Hrvatski studiji

Umjetničko područje

prof. Enes Midžić, Sveučilište u Zagrebu, Akademija dramske umjetnosti
prof. Slavomir Drinković, Sveučilište u Zagrebu, Akademija likovnih umjetnosti
izv. prof. Mladen Janjanin, Sveučilište u Zagrebu, Muzička akademija

Zaposlenici u suradničkim i nastavnim zvanjima

Prirodoslovno područje

Ivan Čanjevaca, Sveučilište u Zagrebu, Prirodoslovno-matematički fakultet

Biomedicinsko - biotehničko područje

dr. sc. Vesna Lukovinović-Škudar, Sveučilište u Zagrebu, Medicinski fakultet

Društveno - humanističko područje

mr. sc. Jasminka Pecotić-Kaufman, Sveučilište u Zagrebu, Ekonomski fakultet

Umjetničko područje

Eva Kirchmayer-Bilić, Sveučilište u Zagrebu, Muzička akademija

Studenti poslijediplomskog studija

Tehničko i prirodoslovno područje

Martin Starčević, Sveučilište u Zagrebu, Fakultet prometnih znanosti

Biomedicinsko - biotehničko područje

Tomislav Madžar, Sveučilište u Zagrebu, Medicinski fakultet

Društveno - humanističko područje

Dario Škegro, Sveučilište u Zagrebu, Kineziološki fakultet

Studenti preddiplomskog i diplomskog studija

Prirodoslovno područje

Marko Banušić, Sveučilište u Zagrebu, Prirodoslovno-matematički fakultet

Tehničko područje

Josip Ivšinović, Sveučilište u Zagrebu, Rudarsko-geološko-naftni fakultet

Biomedicinsko područje

Ivan Burić, Sveučilište u Zagrebu, Farmaceutsko-biokemijski fakultet

Biotehničko područje

Ivan Matić, Sveučilište u Zagrebu, Agronomski fakultet

Društveno - humanističko područje

Ivan Bota, Sveučilište u Zagrebu, Fakultet političkih znanosti

Ante Vuletić, Sveučilište u Zagrebu, Ekonomski fakultet

Umjetničko područje

Nina Šala, Sveučilište u Zagrebu, Muzička akademija

Rektorat Sveučilišta

Zaposlenici Rektorata Sveučilišta u Zagrebu obavljaju stručne poslove utvrđene Zakonom, Statutom i drugim općim aktima Sveučilišta i pridonose uspješnosti rada sveučilišnih tijela.

Djelatnost Rektorata Sveučilišta u Zagrebu odvija se preko sljedećih jedinica: Ured rektora, Ured za odnose s javnošću, Ured za akademske poslove, Ured za ljudske resurse, Ured za akademsko priznavanje inozemnih obrazovnih kvalifikacija, Služba za opće i kadrovske poslove, Ured prorektora za studije i upravljanje kvalitetom, Ured prorektora za istraživanje i tehnologiju, Ured za međunarodnu i međuinstitucijsku suradnju, kojem pripada Poslijediplomsko središte u Dubrovniku, Ured za poslovanje, Računovodstvo, te Ured za razvoj, investicije i prostorno planiranje.

Rektorat Sveučilišta u Zagrebu ima šest dužnosnika (rektor i prorektori), a sveukupno 101 zaposlenika; od kojih su u statusu znanstvenog novaka dva (2) zaposlenika, dva (2) zaposlenika u okviru projekata, jedan (1) zaposlenik Studentskog centra te u Poslijediplomskom središtu u Dubrovniku jedanaest (11) zaposlenika.

Zaposlenici Rektorata obavljaju stručne poslove za sveučilišna tijela upravljanja, njihova stalna povjerenstva i odbore te povjerenstva koje imenuje rektor za obavljanje pojedinih poslova.

2. Djelatnost Sveučilišta

OSNOVNE NAPOMENE, OZNAKE I KRATICE VEZANE UZ PODATKE U TABLICAMA

Iskazana brojčana stanja odnose se na dan 1. listopada 2009. za studente upisane u ak. god. 2009./2010., odnosno na dan 30. rujna 2010. za studente koji su položili završni ispit, diplomirali, magistrirali ili doktorirali.

U usporedbi s prošlim izdanjem izvješća, napravljene su određene izmjene u izgledu i metodologiji prikaza podataka.

Podaci o studentima organizirani su po vrstama studija :

a) sveučilišni studiji: preddiplomski, integrirani, diplomski, zajednički i združeni

Zajednički studij je program u čijem provođenju sudjeluje više sastavnica istog sveučilišta ili barem dvije sastavnice više sveučilišta, ali samo je jedna sastavnica / jedno sveučilište nositelj programa – na toj se sastavnici / sveučilištu upisuje i pohađa cijeli ili većina programa studija. Dio programa može se pohađati na drugoj sastavnici / sveučilištu koje mu je povjerena izvedba određenog dijela programa. Diplomom izdaje sastavnica / sveučilište koje je nositelj programa.

Združeni studij je program u čijem provođenju sudjeluje najmanje dva sveučilišta, od kojih je barem jedno inozemno. Sva sveučilišta koja sudjeluju u programu nositelji su programa – studij se može upisati na bilo kojem od uključenih sveučilišta, a kasnije tijekom studija (u skladu sa studijskim programom), moguć je boravak na partnerskom sveučilištu. Diploma združenog studija izdaje se kao jedinstvena diploma dvaju ili više sveučilišta, ili kao diploma sveučilišta na kojem je upisan studij, s time da je na istoj navedeno kako se radi o združenom studiju.

b) stručni studiji

c) dodiplomski sveučilišni studiji (predbolonjski program)

Indikatori označavaju:

a) vrstu studija i naziv (prema dopusnici)

b) spolnu strukturu (**M** = muškarci, **Ž** = žene, ukupno)

c) način studiranja (**red*** = redoviti studenti koji studiraju uz potporu Ministarstva, **red**** = redoviti studenti koji participiraju u troškovima studija, i **izvanredni**)

Redoviti i izvanredni studenti definirani su prema pravilniku o studiranju sastavnice ili prema Sveučilišnom pravilniku o studiranju ako na sastavnici takav pravilnik ne postoji.

Pod **svi upisani studenti** ubrojani su svi studenti odgovarajuće kategorije (studija), uključujući studente upisane prema posebnim uvjetima, strane studente te studente s pravom polaganja ispita.

Razlikuju se studenti koji nisu stekli uvjete za upis u viši semestar a imaju pravo polaganja ispita – ranije **ponavljajući**, od studenata koji su odslušali sve kolegije i imaju verificirane sve obveze u indeksu, ali polažu ispite i/ili izrađuju završni ili diplomski rad – ranije **apsolventi**.

Studenti upisani prema posebnim uvjetima obuhvaćaju sljedeće kategorije:

a) studente s invaliditetom s oštećenjem većim od 60%

b) upis na temelju čl. 53. Zakona o pravima hrvatskih branitelja iz Domovinskog rata

c) upis na temelju čl. 48.b Zakona vojnih i civilnih invalida iz Domovinskog rata

d) studente hrvatske dijaspor

Pod **stranim studentima** podrazumijevaju se oni studenti koji nemaju hrvatsko državljanstvo.

Podaci o završetku studija (završni ili diplomski ispit) iskazana je brojčano po programima prema dopusnicama te sumarno.

Kod poslijediplomskih studija treba razlikovati znanstveni magistarski studij (upisi prije 1. listopada 2003.), specijalistički studij (upisi poslije 1. listopada 2003.) i znanstveni doktorski studij.

Broj zaposlenih odnosi se na dan 30. rujna 2010. Podaci su organizirani tako da prikazuju zvanja, brojnost u punom, nepunom i kumulativnom radnom odnosu, broj vanjskih suradnika prema spolnoj podjeli te sveukupno. Dodatnu tablicu čine posebno naznačeni strani nastavnici i istraživači trenutačno zaposleni u RH.

Sivo osjenčani dijelovi tablica označavaju da sastavnica navedene programe ne izvodi.

2.1. Prirodoslovno področje

PRIRODOSLOVNO-MATEMATIČKI FAKULTET

DEKAN: dr. sc. Mladen Juračić, redoviti profesor

PRODEKANICA ZA NASTAVU: dr. sc. Marina Cindrić, redovita profesorica

PRODEKANICA ZA ZNANOST: dr. sc. Ivana Weygand-Đurašević, redovita profesorica

PRODEKAN ZA FINACIJE: dr. sc. Zoran Curić, redoviti profesor

PRODEKANICA ZA IZGRADNJU I RAZVOJ: dr. sc. Anđelka Plenković-Moraj, izvanredna profesorica

POMOĆNICA DEKANA ZA STUDIJSKE PROGRAME I KOORDINACIJU STUDENTSKIH AKTIVNOSTI PMF-a:
dr. sc. Gordana Rusak, izvanredna profesorica

PRODEKANICA ZA MEĐUNARODNU SURADNJU: dr. sc. Borna Fürst Bjeliš, redovita profesorica

TAJNICA FAKULTETA: Dijana Košak, dipl. iur.

Fakultet je organiziran u sedam (7) odsjeka, i dalje u zavode, i to:

1. Biološki odsjek:

- Botanički zavod, Zoologijski zavod, Zavod za animalnu fiziologiju, Zavod za molekularnu biologiju i Katedra za metodiku nastave biologije

2. Fizički odsjek:

- Zavod za teorijsku fiziku, Fizički zavod, Zavod za povijest, filozofiju i sociologiju znanosti

3. Geofizički odsjek:

- Geofizički zavod

4. Geografski odsjek:

- Zavod za fizičku geografiju, Zavod za socijalnu geografiju i Zavod za regionalnu geografiju i metodiku

5. Geološki odsjek:

- Geološko-paleontološki zavod i Mineraloško-petrografski zavod

6. Kemijski odsjek:

- Zavod za organsku kemiju, Fizičko-kemijski zavod, Zavod za opću i anorgansku kemiju, Zavod za analitičku kemiju i Zavod za biokemiju

7. Matematički odsjek:

- Zavod za algebru i osnove matematike, Zavod za matematičku analizu, Zavod za teoriju vjerojatnosti i matematičku statistiku, Zavod za primijenjenu matematiku, Zavod za numeričku matematiku i računarstvo, Zavod za geometriju, Zavod za topologiju te Katedra za metodiku nastave matematike i računarstva

Nastava se izvodila kroz tri obrazovna ciklusa, i to:

Na **Preddiplomskom studiju**, u trajanju od šest (6) semestara, čijim se završetkom stječe 180 ECTS - bodova i akademski naziv *baccalaureus/la (prvostupnik/lica)*, izvodili su se sljedeći studiji (po odsjecima):

- 1. Biološki odsjek: studij biologije i studij molekularne biologije**
- 2. Geofizički odsjek: studij geofizike (upisi zajedno s integriranim istraživačkim studijem fizike)**
- 3. Geografski odsjek: studij geografije (smjer istraživački)**
- 4. Geološki odsjek: studij geologije**
- 5. Kemijski odsjek: studij kemije**
- 6. Matematički odsjek: studij matematike i studij matematike (smjer nastavnički)**
- 7. STUDIJI KOJE ZAJEDNIČKI IZVODI VIŠE ODSJEKA: studij znanosti o okolišu (zajednički ga izvode Biološki, Geološki i Geografski odsjek).**

Na **Diplomskom studiju**, u trajanju od četiri (4) semestara, čijim se završetkom stječe 120 ECTS – bodova, izvodila se nastava na 20 studijskih programa (sedam (7) na Matematičkom odsjeku, jedan (1) na Fizičkom i Geofizičkom odsjeku, pet (5) na Geografskom odsjeku, dva (2) na Geološkom i Biološkom odsjeku i dva (2) na Kemijskom odsjeku).

Na Fakultetu se izvodio **Integrirani preddiplomski i diplomski studij** u trajanju od deset (10) semestara, čijim se završetkom stječe 300 ECTS - bodova, kako slijedi (po odsjecima):

- 1. Fizički odsjek: studij fizike (smjer nastavnički), studij fizike i informatike (smjer nastavnički), studij fizike i tehnike (smjer nastavnički), studij fizike (smjer istraživački);**
- 2. Geografski odsjek: studij geografije i povijesti (smjer nastavnički) u suradnji s Filozofskim fakultetom;**

3. STUDIJI KOJE ZAJEDNIČKI IZVODI VIŠE ODSJEKA:

- studij *fizike i kemije* (smjer nastavnički); zajednički ga izvode **Fizički i Kemijski odsjek**
- studij *biologije i kemije* (smjer nastavnički); zajednički ga izvode **Biološki i Kemijski odsjek**
- studij *matematike i fizike* (smjer nastavnički); zajednički ga izvode **Matematički i Fizički odsjek**

Poslijediplomski studij iz prirodnih znanosti jedan je od najstarijih na Sveučilištu u Zagrebu. Broj poslijediplomanata u ovoj se akademskoj godini smanjio, uglavnom zbog planski smanjenog broja upisanih na poslijediplomske studijske programe Biološkog odsjeka.

U akademskoj godini 2009./2010. na poslijediplomskom studiju (magistarski, specijalistički, doktorski) bilo je ukupno upisano 1.048 studenata, magistriralo je 98, a doktoriralo 132 (u sklopu dokorskog odnosno izvandokorskog studija).

Dobivene su dopusnice za nove doktorske programe usklađene s Bolonjskim procesom. Kvalitetni međunarodni projekti i intenzivna međunarodna suradnja isključivi su preduvjeti da doktorski studiji postanu dovoljno izazovni kako bi privukli nadarene doktorande, ne samo iz naše zemlje nego i iz svijeta.

Nastavna djelatnost

Na Fakultetu se odvijala nastava na studijima usklađenima s Bolonjskim procesom edukacije.

Na prvu godinu preddiplomskih i integriranih preddiplomskih i diplomskih studija u ovoj akademskoj godini upisana su 1.043 studenta, a na prvu godinu diplomskih studija upisala su se 494 studenta, što je povećanje broja upisanih studenata u usporedbi s prošlom akademskom godinom za približno 12%. Povećanje broja upisanih studenata nije posljedica povećanje kvota s obzirom na to da su one ostale na istoj razini kao i prethodnih godina ili su smanjene.

Zanimanje za istraživačke studije Prirodoslovno-matematičkog fakulteta ne smanjuje se već niz godina. Na istraživačke studije *matematike, fizike, kemije, biologije i geografije* upisuju se učenici koji su pohađali državna natjecanja iz određenih disciplina, a neki od njih bili su i na učeničkim olimpijadama koje se svake godine organiziraju u nekoj od zemalja svijeta. Takav upis osigurava uspješan studij i stjecanje kvalifikacija za doktorski studij u Hrvatskoj te na mnogim elitnim svjetskim sveučilištima. Upis na profesorske studije *fizike, fizike i informatike, fizike i kemije, fizike i tehnike, matematike i kemije* nije bio zadovoljavajući, što je posljedica lošeg društvenog i materijalnog statusa nastavnika u školama. Zvanje profesora fizike postalo je izrazito deficitarno u cijeloj Hrvatskoj, uključujući i velike gradove, te je potrebno te studije uključiti u popis onih za koje se dodjeljuju posebne državne stipendije za deficitarna zanimanja. Slična situacija mogla bi se dogoditi i s profesorima kemije s obzirom na to da se u ovoj akademskoj godini ni jedan student nije upisao na diplomski studij kemije, smjer nastavnički.

Nakon preseljenja Kemijskog odsjeka, Geološkog odsjeka i dijela Biološkog odsjeka (Zavod za molekularnu biologiju) nastava na tim odsjecima, kao i na Matematičkom, Fizičkom i Geofizičkom odsjeku, odvija se na Horvatovcu 102a. Očekuje se nastavak gradnje i preseljenje ostalih odsjeka i/ili dijelova pojedinih odsjeka budući da još uvijek postoje poteškoće u izvođenju nastave zbog manjka odgovarajućeg prostora, ali i zbog dislociranosti pojedinih odsjeka i zavoda na nekoliko različitih, međusobno udaljenih lokacija. Zbog nedostatka odgovarajućeg prostora za izvođenje nastave u tijeku je gradnja velike predavaonice na Matematičkom odsjeku. Posebno su velike poteškoće sa studentima prve i druge godine (kojih je najviše), te se upravo zbog toga smanjivala ili zadržala ista upisna kvota. Trajna teškoća s kojom se Fakultet susreće jest nesustavno financiranje terenske nastave i mentora u srednjim školama.

U akademskoj godini 2009./2010. dodiplomske studije (stari program) završilo je 496 studenata (na Matematičkom odsjeku 166, na Fizičkom 67, na Kemijskom 32, na Biološkom 129, na Geološkom 36, na Geografskom 54 i na Geofizičkom odsjeku 12. Preddiplomske studije (prvostupnici struke) završilo je 420 studenata: na Matematičkom odsjeku 166, na Kemijskom 36, na Biološkom 106, na Geološkom 20, na Geografskom 68 i na Geofizičkom odsjeku 24, dok je diplomske studije (magistri struka) završilo ukupno 98 studenata (10 studenata na Biološkom odsjeku, 2 studenta na Geofizičkom odsjeku, 2 studenta na Geografskom odsjeku, 6 studenata na Kemijskom odsjeku i 78 na Matematičkom odsjeku). Integrirane preddiplomske i diplomske studije završio je 21 student: 11 studenata na Matematičkom odsjeku, 3 na Biološkom odsjeku i 7 na Fizičkom odsjeku.

Nastavnici Fakulteta sudjelovali su u preddiplomskoj nastavi na različitim fakultetima i odjelima Sveučilišta J. J. Strossmayera u Osijeku, Filozofskom fakultetu u Zadru, Fakultetu prirodoslovno-matematičkih znanosti i odgojnih područja u Splitu i Fakultetu prirodoslovno-matematičkih i odgojnih znanosti u Mostaru te na drugim fakultetima Sveučilišta u Zagrebu.

Ustrojavanjem preddiplomskih i diplomskih studija, u skladu sa Zakonom o znanstvenoj djelatnosti i visokom obrazovanju, te početkom izvođenja preddiplomskih studija uveden je i ECTS - sustav, točnije bodovna vrijednost svakog predmeta određena je u skladu s ECTS - sustavom prijenosa bodova. Pritom je vrijednost 1 ECTS - boda određena kao 25-30 sati aktivnog rada studenta/studentice na izvršavanju studijskih obveza.

Znanstvena djelatnost

Znanstveni rad i istraživanje na Fakultetu najvećim se dijelom ostvaruje u okviru znanstvenih projekata koje financijski podupire Ministarstvo znanosti, obrazovanja i športa Republike Hrvatske. U akademskoj godini 2009./2010. radilo se na 133 projekta vezana uz prirodoslovlje i matematiku

Uz temeljne znanstvene projekte, na Fakultetu se radilo i na međunarodnim znanstvenim projektima u sklopu bilateralnih i multilateralnih državnih ugovora (37 projekata u okviru *EUREKA*, *FP 7*, *IPA*, *COST*, *TEMPUS*). Istraživači s Fakulteta izvode i primijenjena istraživanja za potrebe državnih ustanova, uprave nacionalnih parkova i parkova prirode te drugih gospodarskih subjekata (oko 29).

Zahvaljujući međunarodno prepoznatim istraživačima i istraživačkim grupama, znanost na Fakultetu ima višestoljetnu tradiciju i ugled. Znanstvenici Fakulteta publiciraju prosječno godišnje oko 300 znanstvenih radova, većinom u međunarodnoj periodici, što je produktivnost ravna onoj u samostalnim znanstvenim institutima. U sljedećem pregledu dan je ukupan broj radova znanstvenika i suradnika PMF-a objavljenih u 2010. godini, prema sljedećim kategorijama:

1. Autorske knjige: 63
 2. Uredničke knjige: 4
 3. Poglavlja u knjizi: 85
 4. Udžbenici i skripta: 10
 5. Izvorni znanstveni i pregledni radovi u CC časopisima: 274
 6. Ostali radovi u CC časopisima: 3
 7. Znanstveni radovi u drugim časopisima: 115
 8. Ostali radovi u drugim časopisima: 39
 9. Kongresna priopćenja u CC časopisima: 5
 10. Kongresna priopćenja u ostalim časopisima: 33
 11. Znanstveni radovi u zbornicima skupova s međunarodnom recenzijom: 34
 12. Sažeci u zbornicima skupova: 282
 13. Disertacije: 41
 14. Magistarski radovi: 17
 15. Diplomski radovi: 189
- Druge vrste radova: 33

Istraživanja u biologiji

Istraživačka djelatnost Biološkog odsjeka odvijala se u okviru 30 istraživačkih i stručnih projekata koje financira Ministarstvo znanosti, obrazovanja i športa RH te druga ministarstva ili javne ustanove. Znanstvenici na Biološkom odsjeku vode ili sudjeluju u brojnim međunarodnim projektima. 59 radova objavljeno je u časopisima koje citira CC baza.

Istraživanja su usmjerena na nekoliko područja: ekologija kopna, slatkih voda i mora, ekološko vrednovanje prostora, biološka raznolikost flore i faune Hrvatske i njezina zaštita, mehanizmi biljnog razvitka i diferencijacije stanica, regeneracija biljnih organizama u kulturi tkiva *in vitro*, evolucija biljnog genoma i bioraznolikost, citogenetička istraživanja u populacijama endemičnih i gospodarstveno važnih vrsta, mehanizmi kancerogeneze, imunologija, eksperimentalna onkologija, radiobiologija, istraživanja virusa i subviralnih infektivnih čestica, i dr.

Istraživanja u fizici

Znanstvena aktivnost u fizici odvijala se u nizu tema koje se uklapaju u suvremena svjetska istraživanja. Objavljeno je 76 radova koje citira CC baza časopisa. U fizici visokih energija proučavana su pitanja crnih rupa, leptonskih raspada i mesona. Eksperimentalno su istraživani hadronski sustavi upotrebom relativističkih projektila u akceleratorima srednjih i visokih energija. Proučavani su teorijski nuklearni modeli s relativističkim interakcijama usrednjenog polja, egzotične nuklearne strukture, nuklearna pobuđenja i dipolne rezonancije. Mjerena su virtualna Comptonova raspršenja u γ^*N -Delta prijelazima i razvijena metoda pozitronskog spektrometra kojom se odjednom dobiva informacija o vremenu i energiji. Teorijski su proučavani jako korelirani niskodimenzionalni sustavi kondenzirane materije, posebno Holsteinov polaron u jednoj dimenziji i Ramanovo raspršenje u kupratnim supravodičima. Također je razrađena mikroskopska teorija Van der Waalsove interakcije kod slojevitih struktura. Mjerena su magnetska i transportna svojstva ferimagnetskih poluvodiča, visoka mobilnost u perovskitnim heterostrukturama i povećana supravodljivost u metalnim staklima na bazi Hf. Mikrovalna istraživanja bila su usmjerena na rutenat-kuprate, koji pokazuju dvostruku magnetsku i supravodljivu uređenost, te na nove pictidne supravodiče. Proučavan je utjecaj koji ima veličina jezgre magnetskog vira na magnetsku rešetku i procesi toka virova uslijed kvalitativno različitih struktura. Utvrđena je ovisnost morfologije i svojstava niza oksidnih spojeva o složenim postupcima pripreme. Mjerena je termička relaksacija magnetskih klastera u amorfnim legurama Hf-Fe te magnetskih svojstava raznih nanočestica.

Astrofizička istraživanja bila su usmjerena na spektralnu analizu binarnih sustava *WW Aurigae*. Teorijski je obrađena dinamika u Tonks-Girardeau plinu te Fermi-Boseova transformacija u vremenski ovisnom Lieb-Linigerovu plinu. Također je proučavana nekoherentna modulacijska nestabilnost u nelinearnoj fotonskoj rešetki. Istraživanja su obuhvatila i aktualne probleme edukacijske fizike te povijesti i filozofije fizike i znanosti općenito.

Istraživanja u geofizici

Znanstveni rad na području geofizike odvijao se u okviru pet (5) znanstvenih projekata što ih je financiralo Ministarstvo znanosti, obrazovanja i športa Republike Hrvatske, jednog (1) bilateralnog projekta između Njemačke i Hrvatske i unutar četiri (4) međunarodna projekta (od toga je jedan (1) FP7 projekt). Znanstvenici i nastavnici Geofizičkog odsjeka Fakulteta intenzivno surađuju sa Svjetskom meteorološkom organizacijom, Danskim meteorološkim institutom, Sveučilištem u Oslu, Sveučilištem Chalmers u Götteborgu, Sveučilištem Aristotle (Solun), Geofizičkim institutom Bugarske akademije znanosti, Sveučilištem u Tirani, Meteorološkim odsjekom na ELU (Budimpešta), Sveučilištem u Skoplju, Sveučilištem u Beogradu, Sveučilištem Crna Gora (Podgorica), Sveučilištem u Bukureštu, Sveučilištem u Sarajevu, Tehničkim sveučilištem Srednjeg istoka (Ankara), Fizičkim institutom u Yerevanu, Institutom geologije i seizmologije Akademije znanosti Moldavije. Rezultati istraživanja objavljeni su u kao članci u prestižnim svjetskim časopisima (većinom su to časopisi kategorizirani kao CC časopisi, ukupno 17), uz brojna sudjelovanje na znanstvenim skupovima.

U okviru Seizmološke službe Republike Hrvatske permanentno se prate sve seizmološke pojave na hrvatskom području. Seizmološka služba posjeduje u tu svrhu mrežu seizmografa i akceleroografa. Izvode se i redovita mjerenja na meteorološkim postajama Horvatovac, Puntijarka te na Mareografskoj postaji u Bakru.

Istraživanja u geografiji

Znanstveni rad na Geografskom odsjeku ponajprije se odvija kroz deset (10) znanstvenih projekata koje financira Ministarstvo znanosti, obrazovanja i športa RH.

Istraživanja obuhvaćaju geomorfološko kartiranje Hrvatske, geoekologiju krša, klimatske promjene i njihov utjecaj na socijalno-geografske elemente, pogranična područja, vrednovanje prostornih resursa ruralnih i krških područja, promjene okoliša i kulturni pejzaž kao razvojni resurs, prostor kao resurs turističkog razvoja Republike Hrvatske, prostorna obilježja demografskih resursa RH, urbane sustave u prostornom razvoju RH i utjecaj globalizacije i tranzicije na hrvatski regionalni razvoj.

Geografski odsjek ukupno je razvio, samostalno ili u suradnji s drugim odsjecima na Fakultetu i Filozofskim fakultetom, devet (9) sveučilišnih studijskih programa u trajanju od dvije, tri ili pet (2, 3 ili 5) godina. Geografski odsjek ima i doktorski studij u trajanju od tri (3) godine.

Istraživanja u geologiji

Znanstvena istraživanja organizirano se izvode u dva zavoda u okviru deset (10) znanstvenih projekata i dva (2) programa Ministarstva znanosti, obrazovanja i športa RH te više međunarodnih bilateralnih projekata s Njemačkom, Austrijom, Mađarskom, Slovenijom, Velikom Britanijom i Švicarskom te CEEPUS - mrežom.

Pregled istraživačkih tema kojima se bave članovi Geološkog odsjeka vidljivi su iz naziva znanstvenih projekata, a obuhvaćaju istraživanja glavnih promjena i događaja u razvitku Dinarida, Panonskog bazena i jadransko-ga priobalja, analizu recentnih i fosilnih okoliša te promjena u njima, geokemijske procese u mineralnim ležištima, međudjelovanja minerala i okoliša, kretanja onečišćivača i utjecaj na vode u kršu. Znanstvena i nastavna suradnja sa srodnim sveučilištima i znanstvenim institucijama u državama Europe i svijeta dodatno se odvija u okviru međusveučilišne suradnje, suradnje preko HAZU te izravnim kontaktima nastavnika s inozemnim sveučilištima i istraživačkim ustanovama. Povezano sa znanstvenoistraživačkim radom organizira se i izvodi poslijediplomski doktorski studij iz geologije i oceanologije te izobrazba znanstvenih novaka.

Objavljeno je više znanstvenih radova (19 u časopisima koje citira baza *Current Contents*). Osim toga, članovi odsjeka sudjelovali su sa znanstvenim priopćenjima na mnogim međunarodnim znanstvenim skupovima.

Istraživanja u kemiji

Znanstveni rad i nastava kemije na Kemijskom odsjeku organizirani su u pet (5) zavoda. Istraživanja u tim zavodima obuhvaćaju sinteze novih organskih i anorganskih spojeva, proučavanje molekulskih i kristalnih struktura malih molekula i bioloških makromolekula metodama difrakcije rendgenskih zraka, proučavanja koloidnih sustava i površinskih pojava, kao i ravnoteže i kinetike reakcija u otopinama, reakcijskih mehanizama, te kvantnokemijska i spektroskopska istraživanja, biokemijska istraživanja prijenosa genetičke informacije, kao i razvoj novih metoda kemijske analize i kemometrije.

Dosadašnji rezultati istraživanja u okviru tih projekata objavljeni su u akademskoj godini 2009./2010. u pedesetak radova, većinom u časopisima (njih 47) obuhvaćenima u bazi *Current Contents* (CC), referirani su na nizu međunarodnih i domaćih znanstvenih skupova, uključeni su u mnogo stručnih radova. Suradne institucije Kemijskog odsjeka su Hrvatska kristalografska zajednica HAZU i Hrvatsko kemijsko društvo.

Znanstvena djelatnost Matematičkog odsjeka

Znanstvena aktivnost odvijala se u okviru projekta koje financira MZOŠ te bilateralnih projekta. Djelatnici Matematičkog odjela tijekom akademske godine 2009./2010. objavili su brojne znanstvene radove u časopisima, od

toga većina u onima koje referira baza *Current Contents*, njih 43. U istom su razdoblju održali niz predavanja na međunarodnim konferencijama. Održano je dvadesetak predavanja u raznim institucijama u inozemstvu.

Osim *Glasnika matematičkog* i *Mathematical Communications*, koje objavljuje HMD, znanstvenici Matematičkog odsjeka članovi su uređivačkih odbora međunarodnih časopisa *Central european journal of mathematics*, *Computers and information technology*, *Mathematical inequalities and applications*, *Operators and matrices* i *Differential equations and applications*.

Međunarodna suradnja

Međunarodna suradnja Fakulteta odvija se u okviru međusveučilišne suradnje, zajedničkih međunarodnih projekata te izravnim kontaktima nastavnika s inozemnim sveučilištima i istraživačkim ustanovama diljem Europe i svijeta. Financiranje suradnje najvećim dijelom ostvaruje se u okvirima posebne međunarodne suradnje Sveučilišta ili putem istraživačkih projekata. U okviru međunarodne suradnje Fakulteta osobito se ističe znanstvena suradnja i aktivno sudjelovanje na međunarodnim konferencijama. Osim razmjene nastavnika (gosti-predavači na preddiplomskoj, diplomskoj i doktorskoj razini), prisutna je i mobilnost studenata - i naših studenata na inozemnim sveučilištima i stranih studenata na Fakultetu putem različitih stipendija, programa i projekata.

Značajna razmjena studenata i nastavnika odvija se u okviru nekoliko mreža CEEPUS - programa i Erasmus programa.

Tijekom akademske godine 2009./2010. djelatnici PMF-a ostvarili su ukupno 551 putovanje u inozemstvo (31 dogovor o suradnji, 63 gostovanja kao predavači, 175 izlaganja na konferencijama, 45 projektnih sastanaka, 45 stručnih boravaka, 163 znanstvena boravka i 29 ostalih putovanja).

Na PMF-u je u isto vrijeme boravilo stotinjak inozemnih gostiju – znanstvenika i predavača, najviše kao gostujućih znanstvenika. Tijekom akademske godine 2009./2010. ukupno je 8 studenata PMF-a boravilo na inozemnim sveučilištima, najvećim dijelom zbog pohađanja nastave, doktorskog studija i istraživačkog rada, dok je na PMF-u boravilo 5 studenata, i to u svrhu obavljanja stručne prakse i pohađanja nastave. U srpnju 2010. djelatnici fizičkog odsjeka PMF-a aktivno su sudjelovali u organizaciji 41. međunarodne fizičke olimpijade koja je održana u Zagrebu.

Nastavljene su i aktivnosti u sklopu Erasmus programa pri čemu je studentima PMF-a odobreno 12 stipendija za stručnu praksu i 21 za studentski boravak na stranim sveučilištima.

Na PMF-u se pod voditeljstvom prof. dr. M. Požeka nastavio FP7 Projekt:FP7 REGPOT 2008-1 *Strengthening the SOLid-state research capacities in Zagreb by the introduction of the Nuclear Magnetic Resonance Method (SO-LeNeMaR)*.

Tijekom 2009./2010. potpisano je desetak bilateralnih i multilateralnih ugovora o suradnji te se radilo na više bilateralnih i multilateralnih projekata: COST, EMBO, ICGBE, NATO, TEMPUS.

Nakladnička i knjižnična djelatnost

Biološki odsjek izdaje znanstveni časopis *Acta Botanica Croatica*.

Geofizički zavod „Andrija Mohorovičić“ izdaje međunarodni znanstveni časopis *Geofizika SCI Expanded*.

Geografski odsjek, kao domaćin Hrvatskoga geografskoga društva, izdaje znanstveni časopis *Hrvatski geografski glasnik*.

Hrvatsko kemijsko društvo (suradna institucija Kemijskog odsjeka) izdaje međunarodno priznati znanstveni časopis *Croatia Chemica Acta*.

Matematički odsjek, u suradnji s Hrvatskim matematičkim društvom, sudjeluje u izdavanju časopisa *Glasnik matematički*. Jednom godišnje u 400 primjeraka izdaje se *Prilog Glasnika matematičkog*, koji u sebi sadržava popis članaka i seminara koje su tijekom godine objavili matematičari iz tuzemstva te sažeti pregled održanih kolokvija, seminara, konferencija kao i drugih aktivnosti domaćih matematičara. Ovo izdanje namijenjeno je isključivo čitateljima u RH. *Glasnik matematički* objavljuje izvorne znanstvene radove iz svih područja čiste i primijenjene matematike. Članke iz *Glasnika* referiraju (“od korica do korica”) *Mathematical Reviews* i *Zentralblatt MATH*, a financijski ga potpomaže Ministarstvo znanosti, obrazovanja i športa Republike Hrvatske.

U fondu *Središnje biološke knjižnice* svake se godine oko 160 naslova dobiva razmjenom za časopis *Acta botanica Croatica*.

Središnja geografska knjižnica razmjenom časopisa *Hrvatski geografski glasnik* dobiva 135 naslova časopisa, a razmjenom časopisa *Geografski horizont* osam naslova časopisa.

U fondu *Središnje kemijske knjižnice* razmjenom za časopis *Croatia Chemica Acta* dobiveno je 50 naslova časopisa.

Središnja matematička knjižnica, u čijem je sastavu i Studentska čitaonica, ustrojbeno je jedinica Matematičkog odsjeka u kojoj se obavljaju svi knjižničarski poslovi, a napose: nabava monografskih i serijskih publikacija (knjiga i časopisa), stručna obrada knjiga – katalogizacija, klasifikacija, smještaj građe, posudba knjiga i druge stručne literature, referalna i informacijska djelatnost (pretraživanje i upućivanje na relevantne baze podataka), obavještanje korisnika o novim izdanjima knjiga e-porukom i na mrežnim stranicama Fakulteta, fotokopiranje članaka iz časopisa,

međuknjižnična posudba. Središnja matematička knjižnica najveća je visokoškolska knjižnica za područje matematičkih znanosti u Hrvatskoj.

Knjižnični fond obuhvaća oko 30.000 monografskih i više od 30.000 svezaka serijskih publikacija. Tu spadaju udžbenici, priručnici, stručna i znanstvena literatura, enciklopedije, leksikoni, rječnici, CD-ROM-ovi. Osim toga, posebno se vode zbirke ocjenskih radova: diplomskih radova, magistarskih radova i disertacija. Serijske publikacije zastupljene su znanstvenim i stručnim časopisima. Dio časopisa financira Ministarstvo znanosti, obrazovanja i športa RH, dio se financira vlastitim sredstvima, a oko 30-ak časopisa kupuju pojedini projekti.

Knjižnična građa obrađuje se računalno pa su podaci dostupni preko *online* kataloga. Za obradu, nabavu i posudbu knjiga rabi se knjižnični softver ZaKi, a za obradu časopisa programski paket Periodika Sand Plus. Korisnici Knjižnice su prvenstveno članovi akademske zajednice, posebno matematičari i studenti matematike, ali i znanstvenici i studenti iz prirodoslovnog i tehničkog znanstvenog područja. Ostali su korisnici srednjoškolski profesori i učenici te građanstvo. Tehnička oprema Knjižnice sastoji se od tri umrežena PC-a priključena na pisač i skener, od telefonskog priključka i fotokopirnog uređaja. Knjižnica zauzima prostor od 350 m² i zajedno sa Studentskom čitaonicom, koja je otvorena 2004. godine, ima oko 520 m². U čitaonici je 76 sjedećih mjesta, a u Knjižnici 10.

I. Studenti - SVI

Tablica 1. Upisani studenti i absolventi - SVI na svim studijima Prirodoslovno-matematičkog fakulteta Sveučilišta u Zagrebu

Napomena: Podaci o upisanim studentima i absolventima odnose se na stanje na dan 1. listopada 2009., **ukupno** uključuje ponavljače, upisane prema posebnim uvjetima, strane studente i *absolvente*.
Absolventi = studenti koji su odslušali sve kolegije i imaju verificirane sve obveze u indeksu, ali polažu ispite i/ili izrađuju završni ili diplomski rad.

a) SVEUČILIŠNI STUDIJ

STUDIJ	Način studiranja	I. godina			II. godina			III. godina			IV. godina			Absolventi			SVI		
		M	Ž	Ukupno	M	Ž	Ukupno	M	Ž	Ukupno	M	Ž	Ukupno	M	Ž	Ukupno	M	Ž	Ukupno
PREDDIPLOMSKI	red*	161	262	423	140	244	384	132	291	423	0	0	0	0	0	0	433	797	1.230
	red**	136	226	362	79	105	184	50	106	156	0	0	0	0	0	0	265	437	702
	izvanredni	0	0	0	0	0	0	0	0	0	0	0	0	0	0	0	0	0	0
	UKUPNO	297	488	785	219	349	568	182	397	579	0	0	0	0	0	0	698	1.234	1.932

STUDIJ	Način studiranja	I. godina			II. godina			III. godina			IV. godina			V. godina			VI. godina			Absolventi			SVI		
		M	Ž	Ukupno	M	Ž	Ukupno	M	Ž	Ukupno	M	Ž	Ukupno	M	Ž	Ukupno	M	Ž	Ukupno	M	Ž	Ukupno			
INTEGRIRANI PREDDIPLOMSKI i DIPLOMSKI	red*	116	102	218	89	68	157	63	68	131	72	60	132	19	39	58	0	0	0	0	0	0	359	337	696
	red**	20	20	40	15	16	31	2	7	9	3	6	9	0	1	1	0	0	0	0	0	0	40	50	90
	izvanredni	0	0	0	0	0	0	0	0	0	0	0	0	0	0	0	0	0	0	0	0	0	0	0	
	UKUPNO	136	122	258	104	84	188	65	75	140	75	66	141	19	40	59	0	0	0	0	0	0	399	387	786

STUDIJ	Način studiranja	I. godina			II. godina			Absolventi			SVI		
		M	Ž	Ukupno	M	Ž	Ukupno	M	Ž	Ukupno	M	Ž	Ukupno
DIPLOMSKI	red*	135	317	452	62	187	249	0	0	0	197	504	701
	red**	17	25	42	0	0	0	0	0	0	17	25	42
	izvanredni	0	0	0	0	0	0	0	0	0	0	0	0
	UKUPNO	152	342	494	62	187	249	0	0	0	214	529	743

STUDIJ	Način studiranja	I. godina			II. godina			III. godina			IV. godina			V. godina			VI. godina			Absolventi			SVI		
		M	Ž	Ukupno	M	Ž	Ukupno	M	Ž	Ukupno	M	Ž	Ukupno	M	Ž	Ukupno	M	Ž	Ukupno	M	Ž	Ukupno			
ZAJEDNIČKI	red*			0			0			0			0			0			0			0	0	0	
	red**			0			0			0			0			0			0			0	0	0	
	izvanredni			0			0			0			0			0			0			0	0	0	
	UKUPNO	0	0	0	0	0	0	0	0	0	0	0	0	0	0	0	0	0	0	0	0	0	0	0	

STUDIJ	Način studiranja	I. godina			II. godina			III. godina			IV. godina			V. godina			VI. godina			Absolventi			SVI		
		M	Ž	Ukupno	M	Ž	Ukupno	M	Ž	Ukupno	M	Ž	Ukupno	M	Ž	Ukupno	M	Ž	Ukupno	M	Ž	Ukupno			
ZDRUŽENI	red*			0			0			0			0			0			0			0	0	0	
	red**			0			0			0			0			0			0			0	0	0	
	izvanredni			0			0			0			0			0			0			0	0	0	
	UKUPNO	0	0	0	0	0	0	0	0	0	0	0	0	0	0	0	0	0	0	0	0	0	0	0	

b) **STRUČNI STUDIJ**

STUDIJ	Način studiranja	I. godina			II. godina			III. godina			Apsolventi			SVI		
		M	Ž	Ukupno	M	Ž	Ukupno	M	Ž	Ukupno	M	Ž	Ukupno	M	Ž	Ukupno
STRUČNI	red*			0			0			0			0	0	0	0
	red**			0			0			0			0	0	0	0
	izvanredni			0			0			0			0	0	0	0
	UKUPNO	0	0	0	0	0	0	0	0	0	0	0	0	0	0	0

c) **DODIPLOMSKI STUDIJ**

STUDIJ	Način studiranja	IV. godina			V. godina			VI. godina			Apsolventi			SVI*		
		M	Ž	Ukupno	M	Ž	Ukupno	M	Ž	Ukupno	M	Ž	Ukupno	M	Ž	Ukupno
DODIPLOMSKI SVEUČILIŠNI	red*	0	0	0	0	0	0	0	0	0	76	214	290	76	214	290
	red**	0	0	0	0	0	0	0	0	0	93	144	237	93	144	237
	izvanredni	0	0	0	0	0	0	0	0	0	0	0	0	0	0	0
	UKUPNO	0	0	0	0	0	0	0	0	0	169	358	527	169	358	527

* slušali nastavu po dodiplomskom programu u ak.god. 2009./2010

Tablica 1.a. - Ukupan broj studenata *iapsolvenata* na svim studijima Prirodoslovno-matematičkog fakulteta Sveučilišta u Zagrebu

STUDIJ	Način studiranja	Apsolventi			SVI STUDENTI**		
		M	Ž	Ukupno	M	Ž	Ukupno
SVEUČILIŠTE U ZAGREBU	red*	76	214	290	1.065	1.852	2.917
	red**	93	144	237	415	656	1.071
	izvanredni	0	0	0	0	0	0
	UKUPNO	169	358	527	1.480	2.508	3.988

**studiji; (a) sveučilišni + (b) stručni + (c) dodiplomski

Tablica 1.b. Broj *apsolvenata* po studijima Prirodoslovno-matematičkog fakulteta Sveučilišta u Zagrebu

SVEUČILIŠTE U ZAGREBU		SVEUČILIŠNI STUDIJ															STRUČNI STUDIJ			DODIPLOMSKI STUDIJ			SVEUKUPNO**							
STUDIJ	Način studiranja	PREDDIPLOMSKI			INTEGRIRANI			DIPLOMSKI			ZAJEDNIČKI			ZDRUŽENI			M	Ž	Ukupno	M	Ž	Ukupno	M	Ž	Ukupno					
		M	Ž	Ukupno	M	Ž	Ukupno	M	Ž	Ukupno	M	Ž	Ukupno	M	Ž	Ukupno														
Ukupno	red*	0	0	0	0	0	0	0	0	0	0	0	0	0	0	0	0	0	0	0	0	0	0	0	76	214	290	76	214	290
	red**	0	0	0	0	0	0	0	0	0	0	0	0	0	0	0	0	0	0	0	0	0	0	0	93	144	237	93	144	237
	izvanredni	0	0	0	0	0	0	0	0	0	0	0	0	0	0	0	0	0	0	0	0	0	0	0	0	0	0	0	0	0
	UKUPNO	0	0	0	0	0	0	0	0	0	0	0	0	0	0	0	0	0	0	0	0	0	0	0	0	169	358	527	169	358

**studiji; (a) sveučilišni + (b) stručni + (c) dodiplomski

Tablica 1.c. Broj studenata po studijima Prirodoslovno-matematičkog fakulteta Sveučilišta u Zagrebu

SVEUČILIŠTE U ZAGREBU		SVEUČILIŠNI STUDIJ															STRUČNI STUDIJ			DODIPLOMSKI STUDIJ			SVEUKUPNO**							
STUDIJ	Način studiranja	PREDDIPLOMSKI			INTEGRIRANI			DIPLOMSKI			ZAJEDNIČKI			ZDRUŽENI			M	Z	Ukupno	M	Z	Ukupno	M	Z	Ukupno					
		M	Z	Ukupno	M	Z	Ukupno	M	Z	Ukupno	M	Z	Ukupno	M	Z	Ukupno														
Ukupno	red*	433	797	1.230	359	337	696	197	504	701	0	0	0	0	0	0	0	0	0	0	0	0	0	0	76	214	290	1.065	1.852	2.917
	red**	265	437	702	40	50	90	17	25	42	0	0	0	0	0	0	0	0	0	0	0	0	0	0	93	144	237	415	656	1.071
	izvanredni	0	0	0	0	0	0	0	0	0	0	0	0	0	0	0	0	0	0	0	0	0	0	0	0	0	0	0	0	0
	UKUPNO	698	1.234	1.932	399	387	786	214	529	743	0	0	0	0	0	0	0	0	0	0	0	0	0	0	0	169	358	527	1.480	2.508

**studiji; (a) sveučilišni + (b) stručni + (c) dodiplomski

Tablica 2. Upisani studenti - ponavljači - SVI na svim studijima Prirodoslovno-matematičkog fakulteta Sveučilišta u Zagreb

Napomena: Pod **ukupno*** podrazumijevaju se svi upisani studenti bez *apsolventata*.

Ponavljač= student koji nije stekao dovoljno ECTS bodova za upis više godine te je upisan na semestar koji pripada toj godini studija

a) **SVEUČILIŠNI STUDIJI**

STUDIJ	Način studiranja	I. godina		II. godina		III. godina		IV. godina		SVEUKUPNO	
		ukupno*	ponavljači	ukupno*	ponavljači	ukupno*	ponavljači	ukupno*	ponavljači	ukupno*	ponavljači
PREDDIPLOMSKI	red*	423	39	384	58	423	82	0	1	1.230	180
	red**	362	125	184	77	156	52	0	0	702	254
	izvanredni	0	0	0	0	0	0	0	0	0	0
	UKUPNO	785	164	568	135	579	134	0	1	1.932	434

STUDIJ	Način studiranja	I. godina		II. godina		III. godina		IV. godina		V. godina		VI. godina		SVEUKUPNO		
		ukupno*	ponavljači	ukupno*	ponavljači	ukupno*	ponavljači	ukupno*	ponavljači	ukupno*	ponavljači	ukupno*	ponavljači	ukupno*	ponavljači	
INTEGRIRANI PREDDIPLOMSKI i DIPLOMSKI	red*	218	27	157	25	131	19	132	3	58	0	0	0	0	696	74
	red**	40	20	31	5	9	2	9	2	1	0	0	0	90	29	
	izvanredni	0	0	0	0	0	0	0	0	0	0	0	0	0	0	
	UKUPNO	258	47	188	30	140	21	141	5	59	0	0	0	0	786	103

STUDIJ	Način studiranja	I. godina		II. godina		SVEUKUPNO	
		ukupno*	ponavljači	ukupno*	ponavljači	ukupno*	ponavljači
DIPLOMSKI	red*	452	14	249	0	701	14
	red**	42	34	0	0	42	34
	izvanredni	0	0	0	0	0	0
	UKUPNO	494	48	249	0	743	48

STUDIJ	Način studiranja	I. godina		II. godina		III. godina		IV. godina		V. godina		VI. godina		SVEUKUPNO	
		ukupno*	ponavljači	ukupno*	ponavljači	ukupno*	ponavljači	ukupno*	ponavljači	ukupno*	ponavljači	ukupno*	ponavljači	ukupno*	ponavljači
ZAJEDNIČKI	red*	0		0		0		0		0		0		0	0
	red**	0		0		0		0		0		0		0	0
	izvanredni	0		0		0		0		0		0		0	0
	UKUPNO	0	0	0	0	0	0	0	0	0	0	0	0	0	0

STUDIJ	Način studiranja	I. godina		II. godina		III. godina		IV. godina		V. godina		VI. godina		SVEUKUPNO	
		ukupno*	ponavljači	ukupno*	ponavljači	ukupno*	ponavljači	ukupno*	ponavljači	ukupno*	ponavljači	ukupno*	ponavljači	ukupno*	ponavljači
ZDRUŽENI	red*	0		0		0		0		0		0		0	0
	red**	0		0		0		0		0		0		0	0
	izvanredni	0		0		0		0		0		0		0	0
	UKUPNO	0	0	0	0	0	0	0	0	0	0	0	0	0	0

b) **STRUČNI STUDIJ**

STUDIJ	Način studiranja	I. godina		II. godina		III. godina		SVEUKUPNO	
		ukupno*	ponavljajući	ukupno*	ponavljajući	ukupno*	ponavljajući	ukupno*	ponavljajući
STRUČNI	red*	0		0		0		0	0
	red**	0		0		0		0	0
	izvanredni	0		0		0		0	0
	UKUPNO	0	0	0	0	0	0	0	0

c) **DODIPLOMSKI STUDIJ**

STUDIJ	Način studiranja	IV. godina		V. godina		VI. godina		SVEUKUPNO	
		ukupno*	ponavljajući	ukupno*	ponavljajući	ukupno*	ponavljajući	ukupno*	ponavljajući
DODIPLOMSKI	red*	0		0		0		0	0
	red**	0		0		0		0	0
	izvanredni	0		0		0		0	0
	UKUPNO	0	0	0	0	0	0	0	0

* slušali nastavu po dodiplomskom programu u ak.god. 2009./2010

Tablica 2.a. Broj studenata i ponavljajuća po studijima Prirodoslovno-matematičkog fakulteta Sveučilišta u Zagrebu

SVEUČILIŠTE U ZAGREBU		SVEUČILIŠNI STUDIJ										STRUČNI		DODIPLOMSKI		SVEUKUPNO **	
STUDIJ	Način studiranja	PREDDIPLOMSKI		INTEGRIRANI		DIPLOMSKI		ZAJEDNIČKI		ZDRUŽENI		Ukupno	ponavljajući	Ukupno	ponavljajući	studenta	ponavljajuća
		Ukupno	ponavljajući	Ukupno	ponavljajući	Ukupno	ponavljajući	Ukupno	ponavljajući	Ukupno	ponavljajući						
SVI	red*	1.230	180	696	74	701	14	0	0	0	0	0	0	0	0	2.627	268
	red**	702	254	90	29	42	34	0	0	0	0	0	0	0	0	834	317
	izvanredni	0	0	0	0	0	0	0	0	0	0	0	0	0	0	0	0
	UKUPNO	1.932	434	786	103	743	48	0	0	0	0	0	0	0	0	3.461	585

**studiji; (a) sveučilišni + (b) stručni + (c) dodiplomski

Tablica 3. Upisani studenti prema posebnim uvjetima

Napomena: Podaci se odnose se na stanje na dan 1. listopada 2009. studente upisane prema posebnim uvjetima, a koji su već pribrojeni u Tablici 1
Apsolventi = studenti koji su odslušali sve kolegije i imaju verificirane sve obveze u indeksu, ali polažu ispite i/ili izrađuju završni ili diplomski rad.

a) SVEUČILIŠNI STUDIJJI

PREDDIPLOMSKI	I. godina	II. godina	III.godina	IV. godina	Apsolventi	Ukupno
studenti s invaliditetom s oštećenjem većim od 60%	2	2	0	0	0	4
Na temelju čl. 53. Zakona o pravima hrvatskih branitelja iz domovinskog rat	4	3	15	0	0	22
Na temelju čl. 48.b Zakona vojnih i civilnih invalida iz domovinskog rat	0	0	2	0	0	2
Hrvatska dijaspora	0	1	1	0	0	2
UKUPNO	6	6	18	0	0	30

INTEGRIRANI PREDDIPLOMSKI i DIPLOMSKI	I. godina	II. godina	III.godina	IV. godina	V. godina	VI. godina	Apsolventi	Ukupno
studenti s invaliditetom s oštećenjem većim od 60%	0	0	0	0	0	0	0	0
Na temelju čl. 53. Zakona o pravima hrvatskih branitelja iz domovinskog rat	0	2	3	0	0	0	0	5
Na temelju čl. 48.b Zakona vojnih i civilnih invalida iz domovinskog rat	0	0	1	2	0	0	0	3
Hrvatska dijaspora	0	0	0	0	0	0	0	0
UKUPNO	0	2	4	2	0	0	0	8

DIPLOMSKI	I. godina	II. godina	Apsolventi	Ukupno
studenti s invaliditetom s oštećenjem većim od 60%	0	0	0	0
Na temelju čl. 53. Zakona o pravima hrvatskih branitelja iz domovinskog rat	0	0	0	0
Na temelju čl. 48.b Zakona vojnih i civilnih invalida iz domovinskog rat	0	0	0	0
Hrvatska dijaspora	0	0	0	0
UKUPNO	0	0	0	0

ZAJEDNIČKI	I. godina	II. godina	III.godina	IV. godina	V. godina	VI. godina	<i>Apsolventi</i>	Ukupno
studenti s invaliditetom s oštećenjem većim od 60%								0
Na temelju čl. 53. Zakona o pravima hrvatskih branitelja iz domovinskog rat								0
Na temelju čl. 48.b Zakona vojnih i civilnih invalida iz domovinskog rat								0
Hrvatska dijaspora								0
UKUPNO	0	0	0	0	0	0	0	0

ZDRUŽENI	I. godina	II. godina	III.godina	IV. godina	V. godina	VI. godina	<i>Apsolventi</i>	Ukupno
studenti s invaliditetom s oštećenjem većim od 60%								0
Na temelju čl. 53. Zakona o pravima hrvatskih branitelja iz domovinskog rat								0
Na temelju čl. 48.b Zakona vojnih i civilnih invalida iz domovinskog rat								0
Hrvatska dijaspora								0
UKUPNO	0	0	0	0	0	0	0	0

b) STRUČNI STUDIJ

STRUČNI	I. godina	II. godina	III.godina	Apsolventi	Ukupno
studenti s invaliditetom s oštećenjem većim od 60%					0
Na temelju čl. 53. Zakona o pravima hrvatskih branitelja iz domovinskog rat					0
Na temelju čl. 48.b Zakona vojnih i civilnih invalida iz domovinskog rat					0
Hrvatska dijaspora					0
UKUPNO	0	0	0	0	0

c) DODIPLOMSKI STUDIJ

DODIPLOMSKI SVEUČILIŠNI	IV. godina	V. godina	VI. godina	Apsolventi	Ukupno
studenti s invaliditetom s oštećenjem većim od 60%	0	0	0	0	0
Na temelju čl. 53. Zakona o pravima hrvatskih branitelja iz domovinskog rat	0	0	0	0	0
Na temelju čl. 48.b Zakona vojnih i civilnih invalida iz domovinskog rat	0	0	0	0	0
Hrvatska dijaspora	0	0	0	0	0
UKUPNO	0	0	0	0	0

* slušali nastavu po dodiplomskom programu u ak.god. 2009./2010

Tablica 3.a. Ukupan broj studenata i *apsolvenata* upisanih prema posebnim uvjetima na svim studijima Prirodoslovno-matematičkog fakulteta Sveučilišta u Zagrebu

POSEBNI UVJETI UPISA	SVEUČILIŠNI STUDIJ					STRUČNI STUDIJ	DODIPLOMSKI STUDIJ	Apsolventi	SVEUKUPNO**
	PREDDIPLOM.	INTEGRIRANI	DIPLOMSKI	ZAJEDNIČKI	ZDRUŽENI				
studenti s invaliditetom s oštećenjem većim od 60%	4	0	0	0	0	0	0	0	4
Na temelju čl. 53. Zakona o pravima hrvatskih branitelja iz domovinskog rat	22	5	0	0	0	0	0	0	27
Na temelju čl. 48.b Zakona vojnih i civilnih invalida iz domovinskog rat	2	3	0	0	0	0	0	0	5
Hrvatska dijaspora	2	0	0	0	0	0	0	0	2
UKUPNO	30	8	0	0	0	0	0	0	38

**studiji; (a) sveučilišni + (b) stručni + (c) dodiplomski

Tablica 4. Studenti SVI - položili završni (ZI) odnosno diplomski ispit (DI)

NAZIV STUDIJA PREMA DOPUSNICI***	M	Ž	Ukupno
BIOLOŠKI ODSJEK	20	99	119
Sveučilišni preddiplomski studij <i>biologija</i>	7	32	39
Sveučilišni preddiplomski studij <i>molekularna biologija</i>	5	36	41
Sveučilišni preddiplomski studij <i>znanosti o okolišu</i>	6	20	26
Sveučilišni integrirani preddiplomski i diplomski studij <i>biologija i kemija</i> ; smjer: nastavnički	0	3	3
Sveučilišni diplomski studij <i>eksperimentalna biologija</i>	1	2	3
Sveučilišni diplomski studij <i>ekologija i zaštita prirode</i>	0	1	1
Sveučilišni diplomski studij <i>molekularna biologija</i>	0	3	3
Sveučilišni diplomski studij <i>znanosti o okolišu</i>	1	2	3
FIZIČKI I GEOFIZIČKI ODSJEK	59	53	112
Sveučilišni preddiplomski studij <i>geofizika</i>	12	12	24
Sveučilišni integrirani preddiplomski i diplomski studij <i>fizika</i> , smjer: istraživački	3	2	5
Sveučilišni integrirani preddiplomski i diplomski studij <i>fizika</i> , smjer: nastavnički	2	0	2
Sveučilišni diplomski studij <i>fizika-geofizika</i>	2	0	2
Dodiplomski sveučilišni studij - <i>diplomirani inženjer fizike</i>	18	9	27
Dodiplomski sveučilišni studij - <i>diplomirani inženjer fizike</i> , usmjerenje: <i>Geofizika</i>	2	10	12
Dodiplomski sveučilišni studij - <i>profesor fizike</i>	9	12	21
Dodiplomski sveučilišni studij - <i>profesor fizike i informatike</i>	7	4	11
Dodiplomski sveučilišni studij - <i>profesor fizike i tehnike s informatikom</i>	2	0	2
Dodiplomski sveučilišni studij - <i>profesor fizike i kemije</i>	2	4	6
GEOLOŠKI ODSJEK	17	39	56
Sveučilišni preddiplomski studij <i>geologija</i>	5	15	20
Sveučilišni diplomski studij <i>geologija</i>	0	0	0
Dodiplomski sveučilišni studij - <i>diplomirani inženjer geologije</i>	6	9	15
Dodiplomski sveučilišni studij - <i>profesor geologije i geografije</i>	6	15	21
GEOGRAFSKI ODSJEK	28	41	69
Sveučilišni preddiplomski studij <i>geografija</i> , smjer: istraživački	28	40	68
Preddiplomski i diplomski studij geografije i povijesti, smjer: nastavnički			0
Diplomski studij geografije - <i>Fizička geografija s geoekologijom</i>			0
Diplomski studij geografije - <i>Baština i turizam</i>			0
Diplomski studij geografije - <i>Prostorno planiranje i regionalni razvoj</i>			0
Diplomski studij geografije - <i>Geografski informacijski sustavi</i>		1	1
KEMIJSKI ODSJEK	20	55	75
Sveučilišni preddiplomski studij <i>kemija</i> ; smjer nastavnički		1	1
Sveučilišni preddiplomski studij <i>kemija</i>	9	27	36
Sveučilišni diplomski studij <i>kemija</i>	2	4	6
Dodiplomski sveučilišni studij <i>kemija</i>	9	23	32

MATEMATIČKI ODSJEK	130	291	421
Prediplomski sveučilišni studij <i>Matematika</i>	45	71	116
Prediplomski sveučilišni studij <i>Matematika</i> ; smjer: nastavnički	7	43	50
Integrirani preddiplomski i diplomski sveučilišni studij <i>Matematika i fizika</i> ; smjer: nastavnički	3	8	11
Diplomski sveučilišni studij <i>Teorijska matematika</i>	2	2	4
Diplomski sveučilišni studij <i>Primijenjena matematika</i>	2	4	6
Diplomski sveučilišni studij <i>Matematička statistika</i>	2	9	11
Diplomski sveučilišni studij <i>Računarstvo i matematika</i>	5	4	9
Diplomski sveučilišni studij <i>Financijska i poslovna matematika</i>	9	20	29
Diplomski sveučilišni studij <i>Matematika</i> ; smjer: nastavnički	1	13	14
Diplomski sveučilišni studij <i>Matematika i informatika</i> ; smjer: nastavnički	1	4	5
Dodiplomski sveučilišni studij <i>Diplomirani inženjer matematike - Teorijska matematika</i>	1	4	5
Dodiplomski sveučilišni studij <i>Diplomirani inženjer matematike - Primijenjena matematika</i>	1	3	4
Dodiplomski sveučilišni studij <i>Diplomirani inženjer matematike - Matematička statistika i računarstvo</i>	0	5	5
Dodiplomski sveučilišni studij <i>Diplomirani inženjer matematike - Računarstvo</i>	27	12	39
Dodiplomski sveučilišni studij <i>Diplomirani inženjer matematike - Financijska i poslovna matematika</i>	16	61	77
Dodiplomski sveučilišni studij <i>Profesor matematike</i>	2	22	24
Dodiplomski sveučilišni studij <i>Profesor matematike i informatike</i>	4	2	6
Dodiplomski sveučilišni studij <i>Profesor matematike i fizike</i>	2	4	6
UKUPNO	274	578	852

Tablica 4.a Studenti SVI - položili završni (ZI) odnosno diplomski ispit (DI) - sumarno po studijima

VRSTA STUDIJA	M	Ž	Ukupno
Sveučilišni preddiplomski studij	124	297	421
Sveučilišni integrirani preddiplomski i diplomski studij	8	13	21
Sveučilišni diplomski studij	28	69	97
Zajednički studij			0
Združeni studij			0
Stručni studij			0
Dodiplomski sveučilišni studij	114	199	313
UKUPNO	274	578	852

II. Podaci prema odsjecima, smjerovima i studijima

Tablica 5. Preddiplomski studij - upisani studenti, absolventi i studenti koji su završili studij

Odsjek-Studij-Smjer	I. godina	II. godina	III. godina	IV. godina	Apsolventi	Završili studij
<i>Biološki odsjek</i>	127	134	158			106
Biologija	43	54	63			39
Molekularna biologija	45	49	59			41
Znanosti o okolišu	39	31	36			26
<i>Geofizički odsjek</i>	0	0	23			24
Geofizika	0	0	23			24
<i>Geološki odsjek</i>	60	32	31			19
Geologija	60	32	31			19
<i>Matematički odsjek</i>	442	285	238			166
Matematika	281	152	159			116
Matematika; smjer: nastavnički	161	133	79			50
<i>Geografski odsjek</i>	53	65	49			68
Geografija	53	65	49			68
<i>Kemijski odsjek</i>	115	46	66			36
Kemija	115	46	66			36
Sveukupno	797	562	565	0	0	419

Tablica 6. Integrirani preddiplomski i diplomski studij - upisani studenti, absolventi i studenti koji su završili studij

Odsjek-Studij-Smjer	I. godina	II. godina	III. godina	IV. godina	V. godina	VI. godina	Apsolventi	Diplomirali
<i>Biološki odsjek</i>	52	28	38	32	9			3
Biologija i kemija; smjer: nastavnički	52	28	38	32	9			3
<i>Fizički odsjek</i>	170	141	87	77	15			7
Fizika; smjer: istraživački	92	90	48	28	10			5
Fizika; smjer: nastavnički	14	21	13	15	0			0
Fizika i informatika; smjer: nastavnički	30	24	20	23	4			2
Fizika i tehnika; smjer: nastavnički	10	4	6	10	1			0
Fizika i kemija; smjer: nastavnički	24	2	0	1	0			0
<i>Matematički odsjek</i>	25	9	5	15	11			
Matematika i fizika; smjer: nastavnički	25	9	5	15	11			
<i>Geografski odsjek</i>	11	10	10	17	24			
Geografija i povijest; smjer: nastavnički	11	10	10	17	24			
Sveukupno	258	188	140	141	59	0	0	10

Tablica 7. Diplomski studij - upisani studenti, apsolvanti i studenti koji su završili studij

Odsjek-Studij-Smjer	I. godina	II. godina	Apsolvanti	Diplomirali
<i>Biološki odsjek</i>	135	89		10
Eksperimentalna biologija	36	22		3
Ekologija i zaštita prirode	40	26		1
Molekularna biologija	48	26		3
Znanosti o okolišu	11	15		3
<i>Geofizički odsjek</i>	12	2		2
Geofizika	12	2		2
<i>Geološki odsjek</i>	16	12		
Geologija, smjer: geologija i paleontologija	4	4		
Geologija, smjer: mineralogija i petrologija	6	1		
Geologija zaštite okoliša	6	7		
<i>Matematički odsjek</i>	214	78		78
Teorijska matematika	11	5		4
Primijenjena matematika	20	5		6
Matematička statistika	35	12		11
Računarstvo i matematika	28	10		9
Financijska i poslovna matematika	71	27		29
Matematika; smjer: nastavnički	37	15		14
Matematika i informatika; smjer: nastavnički	12	4		5
<i>Geografski odsjek</i>	74	52		2
Geografija, smjer: Geografski informacijski sustavi	19	16		1
Geografija, smjer: Baština i turizam	18	20		0
Geografija, smjer: Fizička geografija s geoekologijom	14	6		0
Geografija, smjer: Prostorno planiranje i regionalni razvoj	15	7		0
Geografija, smjer: nastavnički	8	3		1
<i>Kemijski odsjek</i>	43	16		6
Kemija	43	16		6
Sveukupno	494	249	0	98

Tablica 8. Zajednički studij - upisani studenti, absolventi i studenti koji su završili studij

Odsjek-Studij-Smjer	I. godina	II. godina	III. godina	IV. godina	V. godina	VI. godina	<i>Apsolventi</i>	Diplomirali
Sveukupno	0	0	0	0	0	0	0	0

Tablica 9. Združeni studij - upisani studenti, absolventi i studenti koji su završili studij

Odsjek-Studij-Smjer	I. godina	II. godina	III. godina	IV. godina	V. godina	VI. godina	<i>Apsolventi</i>	Diplomirali
Sveukupno	0	0	0	0	0	0	0	0

Tablica 10. Stručni studij - upisani studenti, absolventi i studenti koji su završili studij

Odsjek-Studij-Smjer	I. godina	II. godina	III. godina	<i>Apsolventi</i>	Završili studij
Sveukupno	0	0	0	0	0

Tablica 11. Dodiplomski studij - upisani studenti, absolventi i studenti koji su završili studij

Odsjek-Studij-Smjer	IV. godina	V. godina	VI. godina	Apsolventi	Diplomirali
Biološki odsjek				228	129
Profesor biologije				60	27
Profesor biologije i kemije				42	33
Diplomirani inženjer biologije - ekologija				67	43
Diplomirani inženjer biologije - molekularna biologija				59	26
Fizički odsjek				151	67
Diplomirani inženjer fizike				77	27
Profesor fizike				37	21
Profesor fizike i informatike				28	11
Profesor fizike i tehnike s informatikom				2	2
Profesor fizike i kemije				7	6
Geofizički odsjek				38	12
Diplomirani inženjer fizike; smjer: Geofizika				38	12
Geološki odsjek				143	36
Profesor geologije i geografije				56	21
Diplomirani inženjer geologije, smjer: geologija i paleontologija				86	15
Diplomirani inženjer geologije, smjer: mineralogija i petrologija				1	
Matematički odsjek				299	166
Diplomirani inženjer matematike, smjer: Teorijska matematika				15	5
Diplomirani inženjer matematike, smjer: Primijenjena matematika				11	4
Diplomirani inženjer matematike, smjer: Matematička statistika i računarstvo				15	5
Diplomirani inženjer matematike, smjer: Računarstvo				80	39
Diplomirani inženjer matematike, smjer: Financijska i poslovna matematika				111	77
Profesor matematike				31	24
Profesor matematike i informatike				18	6
Profesor matematike i fizike				18	6
Geografski odsjek				0	54
Geografija, smjer: prof. geografije					37
Geografija i povijest, smjer: prof. geografije i povijesti					17
Kemijski odsjek				47	32
Diplomirani inženjer kemije				42	30
Profesor kemije				5	2
Sveukupno	0	0	0	906	496

* slušali nastavu po dodiplomskom programu u ak.god. 2009./2010.

III. Strani studenti

Tablica 12. Strani studenti - upisani i *apsolventi*

Napomena: Strani studenti su studenti koji nisu državljani Republike Hrvatske, a upisani su na cjeloviti studentski program, izvan programa studentske razmjene. *Apsolventi* su studenti koji su odslušali sve kolegije i imaju verificirane sve obveze u indeksu, ali polažu ispite i/ili izrađuju završni ili diplomski rad.

STUDIJ	I. godina			II. godina			III. godina			IV. godina			V. godina			VI. godina			Apsolventi		UKUPNO		
	M	Ž	Ukupno	M	Ž	Ukupno	M	Ž	Ukupno	M	Ž	Ukupno	M	Ž	Ukupno	M	Ž	Ukupno	M	Ž	Ukupno		
Sveučilišni preddiplomski studij			0			0		1	1			0			0			0	0	1	1		
Sveučilišni integrirani preddiplomski i diplomski studij			0	1	1				0			0			0			0	1	0	1		
Sveučilišni diplomski studij	1		1			0			0			0			0			0	1	0	1		
Zajednički studij			0			0			0			0			0			0	0	0	0		
Združeni studij			0			0			0			0			0			0	0	0	0		
Stručni studij			0			0			0			0			0			0	0	0	0		
Dodiplomski studij*			0			0			0			0			0			0	0	0	0		
Ukupno	1	0	1	1	0	1	0	1	1	0	0	0	0	0	0	0	0	0	2	1	3		

* slušali nastavu po dodiplomskom programu u ak.god. 2009./2010.

Tablica 13. Strani studenti - prema prebivalištu (zemlja ili država iz koje dolaze)

STUDIJ	I. godina	Zemlja / država	II. godina	Zemlja / država	III. godina	Zemlja / država	IV. godina	Zemlja / država	V. godina	Zemlja / država	VI. godina	Zemlja / država	Apsolventi	Zemlja / država	Ukupno	Ukupno po zemljama / državama
Sveučilišni preddiplomski studij					1	BiH-1									1	BiH-1
Sveučilišni integrirani preddiplomski i diplomski studij			1	Italija-1											1	Italija-1
Sveučilišni diplomski studij	1	Španjolska - 1													1	Španjolska - 1
Zajednički studij															0	
Združeni studij															0	
Stručni studij															0	
Dodiplomski sveučilišni studij*															0	
Ukupno	1	Španjolska - 1	1	Italija-1	1	BiH-1	0	0	0	0	0	0	0	3	BiH-1, Italija -1, Španjolska-1	

* slušali nastavu po dodiplomskom programu u ak.god. 2009./2010.

Tablica 14. Strani studenti - položili završni (ZI) odnosno diplomski ispit (DI)

STUDIJ	M	Zemlja / država	Ž	Zemlja / država	Ukupno	Ukupno po zemljama / državama
Sveučilišni preddiplomski studij (ZI)					0	
Sveučilišni integrirani preddiplomski i diplomski studij (DI)					0	
Sveučilišni diplomski studij (DI)					0	
Zajednički studij					0	
Združeni studij					0	
Stručni studij					0	
Sveučilišni dodiplomski (DI)					0	
Ukupno	0		0		0	

Stanje na dan 30. rujna 2009.

IV. Poslijediplomski studiji

a) specijalistički i magistarski (*stari, predbolonjski program*)

Tablica 15. Poslijediplomski specijalistički studij - SVI (upisi poslije 1.10.2003.)

Naziv poslijediplomskog specijalističkog studija	I. godina			II. godina			Završilo studij
	M	Ž	Ukupno	M	Ž	Ukupno	
Nastava fizike	3	1	4			0	
Aktuarska matematika	7	24	31	10	43	53	12
			0			0	
			0			0	
			0			0	
			0			0	
			0			0	
			0			0	
			0			0	
			0			0	
			0			0	
			0			0	
			0			0	
			0			0	
			0			0	
			0			0	
			0			0	
			0			0	
			0			0	
			0			0	
Sveukupno	10	25	35	10	43	53	12

Stanje na dan 30. rujna 2010.

Tablica 16. Poslijediplomski specijalistički studij - strani studenti (upisi poslije 1.10.2003.)

Naziv poslijediplomskog specijalističkog studija	I. godina			II. godina			Završilo studij
	M	Ž	Ukupno	M	Ž	Ukupno	
			0			0	
			0			0	
			0			0	
			0			0	
			0			0	
			0			0	
			0			0	
			0			0	
			0			0	
			0			0	
			0			0	
			0			0	
			0			0	
			0			0	
			0			0	
Sveukupno	0	0	0	0	0	0	0

Stanje na dan 30. rujna 2010.

Tablica 17. Poslijediplomski studij - magistarski - SVI (upisi prije 1.10.2003.predbolonjski sustav)

Naziv poslijediplomskog studija	Vrsta poslijediplomskog studija	Broj polaznika									Brojnost magistarskih radova		
		II. godina			III. godina			Ukupno			M	Ž	Ukupno
		M	Ž	Ukupno	M	Ž	Ukupno	M	Ž	Ukupno			
Fizika i geofizika	znanstveni	3	5	8			0	3	5	8	2	5	7
Kemija	znanstveni	3	9	12			0	3	9	12		2	2
Oceanologije	znanstveni	1		1			0	1	0	1	1	1	2
Matematika	znanstveni	5	3	8			0	5	3	8	5	3	8
Geografske osnove prostornog planiranja i uređenja	znanstveni	28	30	58			0	28	30	58	7	6	13
Biologija	znanstveni	128	244	372	19	16	35	147	260	407	15	39	54
Ukupno	znanstveni	168	291	459	19	16	35	187	307	494	30	56	86
Ukupno	umjetnički												
Ukupno	stručni												
Sveukupno	poslijediplomski	168	291	459	19	16	35	187	307	494	30	56	86

Magistrirali stanje na dan 30. rujna 2010.

Tablica 18. Poslijediplomski studij - magistarski - strani studenti (upisi prije 1.10.2003.)

Naziv poslijediplomskog studija	Vrsta poslijediplomskog studija	Broj polaznika									Brojnost magistarskih radova		
		II. godina			III. godina			Ukupno			M	Ž	Ukupno
		M	Ž	Ukupno	M	Ž	Ukupno	M	Ž	Ukupno			
Biologija	znanstveni	2	1	3			0	2	1	3			0
Ukupno	znanstveni	2	1	3	0	0	0	2	1	3	0	0	0
Ukupno	umjetnički												
Ukupno	stručni												
Sveukupno	poslijediplomski	2	1	3	0	0	0	2	1	3	0	0	0

Stanje na dan 30. rujna 2010.

IV. Poslijediplomski studiji
b) doktorski

Tablica 19. Broj prijavljenih tema doktorskih radova

Naziv poslijediplomskog doktorskog studija	Broj											
	I. godina			II. godina			III. godina			Ukupno		
	M	Ž	Ukupno	M	Ž	Ukupno	M	Ž	Ukupno	M	Ž	Ukupno
sveučilišni poslijediplomski studij fizike			0			0	7	2	9	7	2	9
sveučilišni poslijediplomski studij kemije			0		2	2	11	40	51	11	42	53
sveučilišni poslijediplomski studij geologije			0			0		2	2	0	2	2
sveučilišni poslijediplomski studij oceanologije			0			0			0	0	0	2
zajednički sveučilišni poslijediplomski doktorski studij matematike			0			0	3	11	14	3	11	14
Geografske osnove prostornog planiranja i uređenja	4	5	9	8	7	15	6	8	14	18	20	38
Poslijediplomski sveučilišni studij Biologije			0	4	10	14			0	4	10	14
UKUPNO	4	5	9	12	19	31	27	63	90	43	87	132

Tablica 20. Broj prihvaćenih prijava tema dokorskog rada

Naziv poslijediplomskog doktorskog studija	Broj											
	I. godina			II. godina			III. godina			Ukupno		
	M	Ž	Ukupno	M	Ž	Ukupno	M	Ž	Ukupno	M	Ž	Ukupno
sveučilišni poslijediplomski studij fizike			0			0	7	2	9	7	2	9
sveučilišni poslijediplomski studij kemije			0		1	1	3	33	36	3	34	37
sveučilišni poslijediplomski studij geologije			0			0		2	2		2	2
sveučilišni poslijediplomski studij oceanologije			0			0		2	2		2	2
Zajednički sveučilišni poslijediplomski doktorski studij matematike			0			0	3	11	14	3	11	14
Poslijediplomski sveučilišni studij Biologije			0	4	4	8			0	4	4	8
UKUPNO	0	0	0	4	5	9	13	50	63	17	55	72

Tablica 21a. Broj doktorskih radova predanih na ocjenu

Naziv poslijediplomskog doktorskog studija	Broj											
	I. godina			II. godina			III. godina			Ukupno		
	M	Ž	Ukupno	M	Ž	Ukupno	M	Ž	Ukupno	M	Ž	Ukupno
sveučilišni poslijediplomski studij fizike			0			0	10	4	14	10	4	14
sveučilišni poslijediplomski studij kemije			0			0	10	18	28	10	18	28
sveučilišni poslijediplomski studij geologije			0			0		2	2	0	2	2
sveučilišni poslijediplomski studij oceanologije			0			0		1	1	0	1	1
Zajednički poslijediplomski doktorski studij matematike			0			0	3	11	14	3	11	14
Poslijediplomski sveučilišni studij Biologije			0	1	5	6			0	1	5	6
UKUPNO	0	0	0	1	5	6	23	36	59	24	41	65

Tablica 21b. Broj obranjenih doktorskih radova

Naziv doktorskog studija	Broj obranjenih doktorskih radova		
	M	Ž	Ukupno
sveučilišni poslijediplomski studij fizike	11	3	14
sveučilišni poslijediplomski studij kemije	10	12	22
sveučilišni poslijediplomski studij geologije	1	2	3
sveučilišni poslijediplomski studij oceanologije	1	2	3
zajednički sveučilišni poslijediplomski doktorski studij matematike			12
Poslijediplomski sveučilišni studij Biologije	9	29	38
UKUPNO	32	48	92

Tablica 21c. Broj obranjenih doktorskih radova izvan doktorskog studija

Znanstveno područje	Znanstveno polje	Broj obranjenih doktorskih radova		
		M	Ž	Ukupno
Prirodne znanosti	Fizika	2	0	2
Prirodne znanosti	Kemija	2	5	7
Prirodne znanosti	Geologija	0	0	0
Prirodne znanosti	Biologija	8	12	20
Prirodne znanosti	Matematika	3	4	7
Prirodne znanosti	Oceanologija	0	1	1
UKUPNO		15	22	37

Tablica 22a. Broj doktoranada na sastavnici

Naziv doktorskog studija	Broj											
	I. godina			II. godina			III. godina			Ukupno		
	M	Ž	Ukupno	M	Ž	Ukupno	M	Ž	Ukupno	M	Ž	Ukupno
sveučilišni poslijediplomski studij fizike												189
sveučilišni poslijediplomski studij kemije												284
sveučilišni poslijediplomski studij geologije												51
sveučilišni poslijediplomski studij oceanologije												56
zajednički sveučilišni poslijediplomski doktorski studij matematike			21			30			23			74
Geografske osnove prostornog planiranja i uređenja												
Poslijediplomski sveučilišni studij Biologije	17	36	53	36	70	106	36	61	97	89	167	256
UKUPNO	17	36	74	36	70	136	36	61	120	89	167	910

Tablica 22b. Broj inozemnih doktoranada na sastavnici

Naziv poslijediplomskog doktorskog studija	Broj											
	I. godina			II. godina			III. godina			Ukupno		
	M	Ž	Ukupno	M	Ž	Ukupno	M	Ž	Ukupno	M	Ž	Ukupno
Poslijediplomski sveučilišni studij Biologije	1		1		2	2		1	1	1	3	4
										0	0	0
UKUPNO	1	0	1	0	2	2	0	1	1	1	3	4

Tablica 23. Broj doktoranada koji su proveli najmanje 3 mjeseca na usavršavanju izvan RH

Naziv poslijediplomskog doktorskog studija	Broj		
	M	Ž	Ukupno
Poslijediplomski sveučilišni studij Biologije	2	11	13
			0
UKUPNO	2	11	13

Tablica 24. Broj doktora znanosti koji su nakon doktorskog studija na usavršavanju izvan RH proveli bez prekida najmanje 6 mjeseci

Država i ustanova	Broj		
	M	Ž	Ukupno
			0
			0
UKUPNO	0	0	0

Tablica 25. Broj post-doktoranada na sastavnici

Naziv poslijediplomskog doktorskog studija	Broj		
	M	Ž	Ukupno
			0
			0
UKUPNO	0	0	0

Tablica 26. Broj postdoktoranada iz inozemstva koji su sastavnici proveli bez prekida najmanje 6 mjeseci

Država prebivališta	Broj		
	M	Ž	Ukupno
			0
			0
UKUPNO	0	0	0

Tablica 27. Broj doktoriranih znanstvenih novaka

Naziv poslijediplomskog doktorskog studija	Znanstveno područje rada	Znanstveno polje rada	Broj		
			M	Ž	Ukupno
sveučilišni poslijediplomski studij fizike	područje prirodnih znanosti	fizika	11	2	13
sveučilišni poslijediplomski studij kemije	područje prirodnih znanosti	kemija	10	6	16
sveučilišni poslijediplomski studij geologije	područje prirodnih znanosti	geologija	2	3	5
Zajednički poslijediplomski doktorski studij matematike	interdisciplinarno	matematika	6		6
Geografske osnove prostornog planiranja i uređenja	područje prirodnih znanosti	socijalna geografija i demografija	1		1
Poslijediplomski sveučilišni studij Biologije	područje prirodnih znanosti	biologija	22	61	83
UKUPNO			52	72	124

Tablica 28. Broj doktorata dodijeljenih inozemnim studentima

Naziv poslijediplomskog doktorskog studija	Znanstveno područje rada	Znanstveno polje rada	Broj		
			M	Ž	Ukupno
					0
					0
UKUPNO			0	0	0

Tablica 29. Broj pokrenutih međunarodnih dvojnih doktorata (*cotutelle de these*)

Naziv poslijediplomskog doktorskog studija	Znanstveno područje rada	Znanstveno polje rada	Broj		
			M	Ž	Ukupno
					0
					0
UKUPNO			0	0	0

Tablica 30. Broj završenih međunarodnih dvojnih doktorata (*cotutelle de these*)

Naziv poslijediplomskog doktorskog studija	Znanstveno područje rada	Znanstveno polje rada	Broj		
			M	Ž	Ukupno
Poslijediplomski sveučilišni studij Biologije	područje prirodnih znanosti	biologija	1		1
UKUPNO			1	0	1

V. Nastavno osoblje i ostali djelatnici

Tablica 31. Nastavnici, suradnici u nastavi i ostali djelatnici - SVI

R.br.	Zvanje / naziv radnog mjesta	UKUPNO										SVEUKUPNO				
		MUŠKARCI					ŽENE					MUŠKARCI i ŽENE				
		Broj izvršitelja			Ukupno	Ukupno vanjski suradnici	Broj izvršitelja			Ukupno	Ukupno vanjski suradnici	Broj izvršitelja			Ukupno	Ukupno vanjski suradnici
		puno radno vrijeme	nepuno radno vrijeme	kumulativni radni odnos %			puno radno vrijeme	nepuno radno vrijeme	kumulativni radni odnos %			puno radno vrijeme	nepuno radno vrijeme	kumulativni radni odnos %		
1	2	3	1+2+3	x	4	5	6	4+5+6	y	1+4	2+5	3+6	1+...+6	x+y		
I.	NASTAVNICI I SURADNICI U NASTAVI	205	1	0	206	94	189	0	0	189	69	394	1	0	395	163
I.I.	Znanstveno-nastavna zvanja	95	1	0	96	40	80	0	0	80	10	175	1	0	176	50
1.	Redoviti profesor/t	30	0	0	30	13	7	0	0	7	0	37	0	0	37	13
2.	Redoviti profesor/p	10	0	0	10	7	6	0	0	6	3	16	0	0	16	10
3.	Izvanredni profesor	25	1	0	26	11	19	0	0	19	3	44	1	0	45	14
4.	Docent	30	0	0	30	9	48	0	0	48	4	78	0	0	78	13
I.II.	Nastavna zvanja	6	0	0	6	1	4	0	0	4	0	10	0	0	10	1
5.	Profesori visoke škole	0	0	0	0	0	0	0	0	0	0	0	0	0	0	0
6.	Viši predavač	5	0	0	5	0	3	0	0	3	0	8	0	0	8	0
7.	Predavač	1	0	0	1	1	1	0	0	1	0	2	0	0	2	1
8.	Viši lektor	0	0	0	0	0	0	0	0	0	0	0	0	0	0	0
9.	Lektor	0	0	0	0	0	0	0	0	0	0	0	0	0	0	0
10.	Viši umjetnički suradnik	0	0	0	0	0	0	0	0	0	0	0	0	0	0	0
11.	Umjetnički suradnik	0	0	0	0	0	0	0	0	0	0	0	0	0	0	0
I.III.	Suradnička zvanja	8	0	0	8	22	4	0	0	4	23	12	0	0	12	45
12.	Viši asistent	4	0	0	4	5	1	0	0	1	6	5	0	0	5	11
13.	Asistent	4	0	0	4	17	3	0	0	3	17	7	0	0	7	34
I.IV.	Stručna zvanja (u znanosti i visokom obrazovanju)	21	0	0	21	3	23	0	0	23	2	44	0	0	44	5
14.	Stručni savjetnik	6	0	0	6	0	11	0	0	11	0	17	0	0	17	0
15.	Viši stručni suradnik	1	0	0	1	2	2	0	0	2	0	3	0	0	3	2
16.	Stručni suradnik	14	0	0	14	1	10	0	0	10	2	24	0	0	24	3
I.V.	Znanstvena zvanja	3	0	0	3	28	3	0	0	3	30	6	0	0	6	58
17.	Znanstveni savjetnik	1	0	0	1	8	2	0	0	2	11	3	0	0	3	19
18.	Viši znanstveni suradnik	0	0	0	0	4	0	0	0	0	7	0	0	0	0	11
19.	Znanstveni suradnik	2	0	0	2	16	1	0	0	1	12	3	0	0	3	28
I.VI.	Znanstveni novaci	72	0	0	72	0	75	0	0	75	4	147	0	0	147	4
20.	Znanstveni novak - viši asistent	29	0	0	29	0	22	0	0	22	0	51	0	0	51	0
21.	Znanstveni novak - asistent	43	0	0	43	0	53	0	0	53	4	96	0	0	96	4
II.	OSTALI ZAPOSLENICI KOJI SUDJELUJU U NASTAVI	15	0	0	15	0	29	0	0	29	0	44	0	0	44	0
22.	Radno mjesto I. vrste - viši korepetitor	0	0	0	0	0	0	0	0	0	0	0	0	0	0	0
23.	Radno mjesto I. vrste - korepetitor	0	0	0	0	0	0	0	0	0	0	0	0	0	0	0
24.	Radno mjesto I. vrste - diplomirani knjižničar	0	0	0	0	0	2	0	0	2	0	2	0	0	2	0
25.	Radno mjesto II. vrste - knjižničar	0	0	0	0	0	0	0	0	0	0	0	0	0	0	0
26.	Radno mjesto III. vrste - pomoćni knjižničar	0	0	0	0	0	0	0	0	0	0	0	0	0	0	0
27.	Radno mjesto II. vrste - viši tehničar	3	0	0	3	0	10	0	0	10	0	13	0	0	13	0
28.	Radno mjesto II. vrste - viši laborant	0	0	0	0	0	1	0	0	1	0	1	0	0	1	0

R.br.	Zvanje / naziv radnog mjesta	UKUPNO										SVEUKUPNO				
		MUŠKARCI					ŽENE					MUŠKARCI i ŽENE				
		Broj izvršitelja			Ukupno	Ukupno vanjski suradnici	Broj izvršitelja			Ukupno	Ukupno vanjski suradnici	Broj izvršitelja			Ukupno	Ukupno vanjski suradnici
		puno radno vrijeme	nepuno radno vrijeme	kumulativni radni odnos %			puno radno vrijeme	nepuno radno vrijeme	kumulativni radni odnos %			puno radno vrijeme	nepuno radno vrijeme	kumulativni radni odnos %		
1	2	3	1+2+3	x	4	5	6	4+5+6	y	1+4	2+5	3+6	1+...+6	x+y		
29.	Radno mjesto III. vrste - tehnički suradnik	12	0	0	12	0	15	0	0	15	0	27	0	0	27	0
30.	Radno mjesto III. vrste - laborant	0	0	0	0	0	1	0	0	1	0	1	0	0	1	0
I. + II.	U K U P N O	220	1	0	221	94	218	0	0	218	69	438	1	0	439	163
III.	SLUŽBENICI I NAMJEŠTENICI	39	1	0	40	0	122	1	0	123	0	161	2	0	163	0
III.I.	Službenici	12	1	0	13	0	17	0	0	17	0	29	1	0	30	0
31.	Položaj I. vrste	11	1	0	12	0	15	0	0	15	0	26	1	0	27	0
32.	Položaj II. vrste	0	0	0	0	0	1	0	0	1	0	1	0	0	1	0
33.	Položaj III. vrste	1	0	0	1	0	1	0	0	1	0	2	0	0	2	0
34.	Radna mjesta I. vrste	0	0	0	0	0	0	0	0	0	0	0	0	0	0	0
35.	Radna mjesta II. vrste	0	0	0	0	0	0	0	0	0	0	0	0	0	0	0
36.	Radna mjesta III. vrste	0	0	0	0	0	0	0	0	0	0	0	0	0	0	0
III.II.	Namještenici	27	0	0	27	0	105	1	0	106	0	132	1	0	133	0
37.	Položaj II. vrste	2	0	0	2	0	8	0	0	8	0	10	0	0	10	0
38.	Položaj III. vrste	5	0	0	5	0	22	0	0	22	0	27	0	0	27	0
39.	Radna mjesta II. vrste	4	0	0	4	0	10	0	0	10	0	14	0	0	14	0
40.	Radna mjesta III. vrste	14	0	0	14	0	18	1	0	19	0	32	1	0	33	0
41.	Radna mjesta IV. vrste	2	0	0	2	0	47	0	0	47	0	49	0	0	49	0
I.+II.+III.	S V E U K U P N O	259	2	0	261	94	340	1	0	341	69	599	3	0	602	163

Tablica 32. Strani nastavnici i istraživači koji su trenutno zaposleni u RH

Fakultet nije imao zaposlenih stranih nastavnika ni istraživača.

VI. Ostali podaci

Tablica 33. Istraživačka djelatnost

a) Projekti

	Broj projekata (ukupno)	Tip projekata		Broj osoba uključenih u projekte (iz sastavnice)
		Znanstveno istraživački	Stručni	
A) Nacionalni projekti				
Z - projekti	123	123	0	325
NZZ	4	4	0	11
UKF	3	3	0	10
TEST	0	0	0	0
BICRO - RAZUM, TEHCRO, VENCRO, IRCRO, KONCRO	1	0	1	3
Ostali programi	1	1	0	1
Ostali projekti financirani iz proračuna	1	1	0	6
UKUPNO	133	132	1	356
Međunarodni projekti				
FP7	4	4	0	19
IPA	0	0	0	0
COST	1	1	0	2
EUREKA	0	0	0	0
TEMPUS	0	0	0	0
Ostali programi Europske unije	2	2	0	6
ESF	0	0	0	0
NIH	1	1	0	3
Bilateralni projekti (MZOŠ)	21	21	0	27
Multilateralni projekti (MZOŠ)	0	0	0	0
Ostali programi	8	8	0	26
UKUPNO	37	37	0	83
Projekti s gospodarstvom				
Nacionalni projekti	27	0	27	59
Međunarodni projekti	2	0	2	3
UKUPNO	29	0	29	62

b) Patenti

Broj licencnih ugovora	0
Broj odobrenih patenata	0
Broj patentnih prijava	0
Broj novoosnovanih tvrtki proizašlih iz znanstvenih rezultata i ekspertiza	0

2.2. Tehničko področje

ARHITEKTONSKI FAKULTET

DEKAN: dr. sc. Lenko Pleština, redoviti profesor
PRODEKANICA ZA NASTAVU: dr. sc. Alenka Delić, izvanredna profesorica
PRODEKANICA ZA ZNANOST: dr. sc. Sanja Filep, izvanredna profesorica
PRODEKAN ZA POSLOVANJE: dr.sc. Ivan Mlinar, docent
TAJNICA: DEANKA HIRJAN, dipl. iur.

U sklopu Arhitektonskog fakulteta djeluje interdisciplinarni studij

Studij dizajna

VODITELJ STUDIJA DIZAJNA: mr. sc. Zlatko Kapetanović, docent

Nastavna djelatnost

Arhitektonski fakultet Sveučilišta u Zagrebu baštinik je 92-godišnje tradicije i iskustva školovanja arhitekata u Republici Hrvatskoj koje se provodi izvođenjem sveučilišnih studija, znanstvenog, istraživačkog, visokostručnog i umjetničkog rada u polju arhitekture i urbanizma.

Novooblikovani nastavni plan i program studija vrijedan je odmak od dosadašnjeg nastavnog plana i programa. U novom prijedlogu, u duhu Bolonjske deklaracije koja pretpostavlja smanjenje predavanja u korist učenja, veća se težina stavlja na individualizirani i intenzivni rad u projektnim studijima odnosno radionicama. Učinjena je važna harmonizacija različitih kolegija kako bi studij za studenta bio što učinkovitiji.

U području znanstvene djelatnosti Arhitektonskog fakulteta u tijeku je postupak usklađivanja svih procesa i aktivnosti u skladu s promjenama u društvu, novim zahtjevima Sveučilišta u Zagrebu i Ministarstva znanosti, obrazovanja i sporta RH. Učinjeno je sve da se zadrže mladi stručnjaci poslijediplomanti te je omogućeno većem broju znanstvenih novaka znanstveno usavršavanje na trećoj godini doktorskog studija.

Završen je i intenzivni rad na izradi novih programa za poslijediplomske specijalističke i doktorske znanstvene studije u skladu s Bolonjskim procesom edukacije.

Na Fakultetu djeluju ove katedre:

- Katedra za povijest i teoriju arhitekture
- Katedra za arhitektonske konstrukcije i zgradarstvo
- Katedra za arhitektonsko projektiranje
- Katedra za urbanizam, prostorno planiranje i pejzažnu arhitekturu.

U skladu s matičnim granama znanstvenog polja arhitekture i urbanizma, na Fakultetu djeluju četiri (4) zavoda:

- U *Zavodu za arhitekturu* izrađuju se sve vrste projekata za različite tipove zgrada, od zdravstvenih i obrazovnih, zgrada za sportske namjene, stambenih zgrada do najsloženijih zadataka rekonstrukcije i prenamjene zgrada koje su registrirana kulturna dobra.
- U *Zavodu za urbanizam, prostorno planiranje i pejzažnu arhitekturu* izrađuju se sve vrste prostorno-planске dokumentacije (PPŽ, PPPO, PPUG, PPUO, GUP, UPU, DPU), projekti za uređenje trgova i pejzažna arhitektura.
- U *Zavodu za zgradarstvo i fiziku zgrada* izrađuju se studije i projekti fizike zgrada za cijeli niz važnih građevina izvedenih na području Republike Hrvatske, te kontrole projekata iz područja uštede energije i toplinske zaštite te zaštite od buke.
- U *Zavodu za graditeljsko nasljeđe* izrađuju se konzervatorske studije, projekti rekonstrukcije i prenamjene zgrada koje su registrirana kulturna dobra ili dio zaštićene cjeline. U sklopu Zavoda djeluje i *Mediteranski centar za graditeljsko nasljeđe u Splitu*.

Studij dizajna

Studij dizajna osnovan je u proljeće 1989. kao interdisciplinarni studij na Arhitektonskom fakultetu Sveučilišta u Zagrebu. U njegovom su osnivanju, osim Arhitektonskog fakulteta, sudjelovale i ove sastavnice Sveučilišta: Akademija likovnih umjetnosti, Ekonomski fakultet, Fakultet strojarstva i brodogradnje, Filozofski fakultet i Šumarski fakultet, koje i danas sudjeluju u izvođenju nastave.

Studij je osnovan nakon višegodišnjih napora da se utemelji interdisciplinarni studij za školovanje u području dizajna predmeta i vizualnih komunikacija, a to se školovanje danas provodi izvođenjem nastave na sveučilišnom studiju, istraživačkim, visokostručnim i umjetničkim radom u polju dizajna. Kao takav, Studij je baštinik najboljih tradicija teorijske misli i metodičko-projektantskih načela kakve su u hrvatskom kulturnom i akademskom kontekstu prisutne još od kraja četrdesetih godina dvadesetog stoljeća.

Matično područje jest kreativna djelatnost, čiji je cilj postizanje raznih aspekata kvalitete predmeta, proizvodnje, usluga i njihovih sustava tijekom njihovog cjelokupnog životnog ciklusa (prema definiciji ICSID-a, Međunarodnog savjeta udruženja industrijskih dizajnera i ICOGRAD-e, Međunarodnog savjeta udruženja grafičkih dizajnera). U skladu s time dizajn je središnji čimbenik inovativne humanizacije tehnologije te bitan dio kulturne i gospodarske razmjene.

Svrha je studija priprema stručnjaka za kreativno, informirano i odgovorno bavljenje stvaranjem predmetne i simboličke razine ljudske okoline, i to u uvjetima aktualne tranzicije društvenih zajednica i globalne razmjene ideja, tehnologija i rada.

Nastava se provodi uvođenjem studenata u teorijsko-metodička i praktično-projektantska znanja i vještine, podjelom na formativne i informativne nastavne sadržaje-kolegije na dva (2) odjela:

- industrijski dizajn i
- vizualne komunikacije.

Takvom podjelom želi se u studenata potaknuti svestrana okrenutost imaginativnoj kreaciji, upoznavanju s tehničko-tehnološkim zadatostima struke, ali i upoznavanju s teorijskim okvirom za uspostavljanje moderne profesije na visokoškolskoj razini svladavanjem različitih sadržaja koji su tipični za interdisciplinarni karakter dizajna kao profesije.

Zamišljena *nova struktura* Studija dizajna trebala bi u bliskoj budućnosti biti povezana s utemeljenjem Zavoda za dizajn i tom bi se organizacijskom formom trebala moći povezati teorijsko-istraživačka i praktično-projektantska komponenta edukacije i rada na Studiju dizajna. Takvim će se povezivanjem ostvariti pretpostavke i za utemeljenje poslijediplomskog studija, čime će se i Studij dizajna priključiti najrazvijenijim srodnim institucijama u Europi.

Studij dizajna član je ICSID-a (Međunarodnog savjeta udruženja industrijskog dizajna) i ICOGRADA-e (Međunarodnog savjeta udruženja grafičkih dizajnera), čime je aktivno uključen u razmjenu najnovijih iskustava u edukacijskom polju koje obuhvaća.

Izradi ovog programa prethodila je analiza mnogih programa na kojima se zasniva Studij dizajna na europskim visokoškolskim institucijama. Zbog uvažavanja specifičnosti okruženja, predloženi program može se dijelom usporediti s programom koji se primjenjuje na *Scuola Politecnico di Milano*, a dijelom s programom koji se primjenjuje na *Central Saint Martin's College of Art and Design*.

S obzirom na društvenu i gospodarsku važnost područja u koje se ulazi putem ovog studija, zanimanje za njega trajno je prisutno, a potrebe tržišta provjereno znatne, i u privatnom i u javnom sektoru.

Izvan visokoškolskog sustava, posebice u gospodarskom i javnom sektoru, zanimanje za Studij dizajna iskazuju različita državna i lokalna tijela uprave, napose gospodarski entiteti zainteresirani za trajno ulaganje u stvaranje dodatne vrijednosti proizvoda. Time Studij dizajna daje vrijedan doprinos kulturnom identitetu Hrvatske kao dinamične zemlje otvorene ekonomije na putu u europske integracije.

Preddiplomski studij

Na Fakultetu se izvode sveučilišni preddiplomski studiji *arhitekture i urbanizma te dizajna* u trajanju od šest (6) semestara, čijim se završetkom stječe akademski naziv *baccalaureus/a (prvostupnik/ca) arhitekture i urbanizma*, odnosno *dizajna*.

Diplomski studij

Na Fakultetu se izvode sveučilišni diplomski studiji *arhitekture i urbanizma te dizajna* u trajanju od četiri (4) semestara, čijim se završetkom stječe akademski naziv *magistar/a (mag.) arhitekture i urbanizma*, odnosno *dizajna*.

Novim nastavnim planom i programom uvodi se pet (5) *specijalističkih programa* sa znatnim brojem izbornih predmeta koji će omogućiti studentu bolju definiciju njegovih interesa te razvoj istraživačke komponente u praktičnom radu. Studije provode sve četiri (4) katedre Fakulteta – koje već samom svojom širinom i strukturom jamče pokrivenost svih bitnih elemenata ovog inkluzivnog područja.

Poslijediplomski studij

U tijeku je njihova verifikacija i pokretanje *doktorskog studija* Arhitektonskog fakulteta s tri (3) studijska programa:

- Arhitektura,
- Prostorno planiranje, urbanizam i pejzažna arhitektura, te
- Teorija i povijest arhitekture i zaštita graditeljskog naslijeđa.

Cjeloživotno obrazovanje

U suradnji s resornim ministarstvima za teme od iznimnog društvenog interesa, pokreću se i specijalistički poslijediplomski studiji radi cjelovitog životnog obrazovanja:

- Planiranje i gradnja u obalnom području, i
- Graditeljsko naslijeđe.

Na taj bi način stručnjaci Fakulteta dali svoj znanstveni doprinos rješavanju aktualne problematike planiranja, zaštite i gradnje hrvatskog prostora kao nacionalnog dobra, a Fakultet bi u društvu imao ono mjesto koje mu i pripada.

S obzirom na društvenu i gospodarsku važnost područja u koje se ulazi putem ovog studija, zanimanje za njega trajno je prisutno, a potrebe tržišta rada znatne, i u privatnom i u javnom području rada.

Izvan visokoškolskog sustava, posebice u gospodarskom i javnom području rada, zanimanje za ovaj studij iskazuju državni zavodi i ministarstva Republike Hrvatske, gradovi i županije te arhitektonsko-projektne uredi i Hrvatska komora arhitekata i inženjera u graditeljstvu.

Znanstvena djelatnost

U sljedećem razdoblju jedan od ciljeva bit će i prijava većeg broja znanstvenih projekata koji bi svojim temama ostvarili kontinuitet započetih istraživanja, a ujedno bi bili nedjeljiva spona s odvijanjem nastave na doktorskim znanstvenim studijima.

Intenzivni istraživački rad i mnogi znanstveni i stručni projekti koji se provode na pojedinim katedrama jamstvo su njihove bliske povezanosti sa suvremenim znanstvenim spoznajama i na njima temeljenim novim znanjima i vještinama.

Međunarodna suradnja

Otvorenost i blizinu najnovijim stručnim i znanstvenim spoznajama, ali i najnovijim iskustvima u području arhitektonske edukacije, dokazuje i razgranata suradnja Fakulteta s mnogim europskim, američkim, a posebice srednjoeuropskim fakultetima na polju nastavne razmjene te stručne i znanstvene suradnje.

Studijski program koji se predlaže koristi se iskustvima brojnih drugih institucija i usporediv je s velikim brojem programa eminentnih europskih sveučilišta, a posebno s ETH Zürich, IUAV Venezia, RWTH Aachen, TU Delft i TU Wien.

Nakladnička djelatnost

Prisutna je i izrazito aktivna znanstvena nakladnička djelatnost u kojoj se Arhitektonski fakultet pojavljuje kao nakladnik ili sunakladnik većeg broja znanstvene literature, uz redovito objavljivanje znanstvenog časopisa *Prostor* koji je konceptualno i grafički usklađen s potrebama struke i vremena.

I. Studenti - SVI

Tablica 1. Upisani studenti i absolventi - SVI na svim studijima Arhitektonskog fakulteta i Studija dizajna Sveučilišta u Zagrebu

Napomena: Podaci o upisanim studentima i absolventima odnose se na stanje na dan 1. listopada 2009., **ukupno** uključuje ponavlače, upisane prema posebnim uvjetima, strane studente i *absolvente*.
Absolventi = studenti koji su odslušali sve kolegije i imaju verificirane sve obveze u indeksu, ali polažu ispite i/ili izrađuju završni ili diplomski rad.

a) SVEUČILIŠNI STUDIJ

STUDIJ	Način studiranja	I. godina			II. godina			III. godina			IV. godina			Absolventi			SVI		
		M	Ž	Ukupno	M	Ž	Ukupno	M	Ž	Ukupno	M	Ž	Ukupno	M	Ž	Ukupno	M	Ž	Ukupno
PREDDIPLOMSKI	red*	5	8	13	21	28	49	69	139	208			0			0	95	175	270
	red**	73	126	199	52	95	147	35	88	123			0			0	160	309	469
	izvanredni	0	0	0	0	0	0	0	0	0			0			0	0	0	0
	UKUPNO	78	134	212	73	123	196	104	227	331	0	0	0	0	0	0	255	484	739

STUDIJ	Način studiranja	I. godina			II. godina			III. godina			IV. godina			V. godina			VI. godina			Absolventi			SVI		
		M	Ž	Ukupno	M	Ž	Ukupno	M	Ž	Ukupno	M	Ž	Ukupno	M	Ž	Ukupno	M	Ž	Ukupno	M	Ž	Ukupno	M	Ž	Ukupno
INTEGRIRANI PREDDIPLOMSKI i DIPLOMSKI	red*			0			0			0			0			0			0	0	0	0			0
	red**			0			0			0			0			0			0	0	0	0			0
	izvanredni			0			0			0			0			0			0	0	0	0			0
	UKUPNO	0	0	0	0	0	0	0	0	0	0	0	0	0	0	0	0	0	0	0	0	0	0	0	0

STUDIJ	Način studiranja	I. godina			II. godina			Absolventi			SVI		
		M	Ž	Ukupno	M	Ž	Ukupno	M	Ž	Ukupno	M	Ž	Ukupno
DIPLOMSKI	red*	46	100	146	7	10	17			0	53	110	163
	red**	0	0	0	0	0	0			0	0	0	0
	izvanredni	0	0	0	0	0	0			0	0	0	0
	UKUPNO	46	100	146	7	10	17	0	0	0	53	110	163

STUDIJ	Način studiranja	I. godina			II. godina			III. godina			IV. godina			V. godina			VI. godina			Absolventi			SVI		
		M	Ž	Ukupno	M	Ž	Ukupno	M	Ž	Ukupno	M	Ž	Ukupno	M	Ž	Ukupno	M	Ž	Ukupno	M	Ž	Ukupno	M	Ž	Ukupno
ZAJEDNIČKI	red*			0			0			0			0			0			0	0	0	0			0
	red**			0			0			0			0			0			0	0	0	0			0
	izvanredni			0			0			0			0			0			0	0	0	0			0
	UKUPNO	0	0	0	0	0	0	0	0	0	0	0	0	0	0	0	0	0	0	0	0	0	0	0	0

STUDIJ	Način studiranja	I. godina			II. godina			III. godina			IV. godina			V. godina			VI. godina			Absolventi			SVI		
		M	Ž	Ukupno	M	Ž	Ukupno	M	Ž	Ukupno	M	Ž	Ukupno	M	Ž	Ukupno	M	Ž	Ukupno	M	Ž	Ukupno	M	Ž	Ukupno
ZDRUŽENI	red*			0			0			0			0			0			0	0	0	0			0
	red**			0			0			0			0			0			0	0	0	0			0
	izvanredni			0			0			0			0			0			0	0	0	0			0
	UKUPNO	0	0	0	0	0	0	0	0	0	0	0	0	0	0	0	0	0	0	0	0	0	0	0	0

b) *STRUČNI STUDIJ*

STUDIJ	Način studiranja	I. godina			II. godina			III. godina			Apsolventi			SVI		
		M	Z	Ukupno	M	Z	Ukupno	M	Z	Ukupno	M	Z	Ukupno	M	Z	Ukupno
STRUČNI	red*			0			0			0			0	0	0	0
	red**			0			0			0			0	0	0	0
	izvanredni			0			0			0			0	0	0	0
	UKUPNO	0	0	0	0	0	0	0	0	0	0	0	0	0	0	0

c) *DODIPLOMSKI STUDIJ*

STUDIJ	Način studiranja	IV. godina			V. godina			VI. godina			Apsolventi			SVI*		
		M	Z	Ukupno	M	Z	Ukupno	M	Z	Ukupno	M	Z	Ukupno	M	Z	Ukupno
DODIPLOMSKI SVEUČILIŠNI	red*	0	0	0	0	0	0	0	0	0	134	206	340	134	206	340
	red**	0	0	0	0	0	0	0	0	0	23	54	77	23	54	77
	izvanredni	0	0	0	0	0	0	0	0	0	0	0	0	0	0	0
	UKUPNO	0	0	0	0	0	0	0	0	0	157	260	417	157	260	417

* slušali nastavu po dodiplomskom programu u ak.god. 2009./2010

Tablica 1.a. - Ukupan broj studenata i *apsolvenata* na svim studijima Arhitektonskog fakulteta i Studija dizajna Sveučilišta u Zagrebu

STUDIJ	Način studiranja	Apsolventi			SVI STUDENTI**		
		M	Z	Ukupno	M	Z	Ukupno
SVEUČILIŠTE U ZAGREBU	red*	134	206	340	282	491	773
	red**	23	54	77	183	363	546
	izvanredni	0	0	0	0	0	0
	UKUPNO	157	260	417	465	854	1.319

**studiji; (a) sveučilišni + (b) stručni + (c) dodiplomski

Tablica 1.b. Broj *apsolvenata* po studijima Arhitektonskog fakulteta i Studija dizajna Sveučilišta u Zagrebu

SVEUČILIŠTE U ZAGREBU		SVEUČILIŠNI STUDIJ															STRUČNI STUDIJ			DODIPLOMSKI STUDIJ			SVEUKUPNO**						
STUDIJ	Način studiranja	PREDDIPLOMSKI			INTEGRIRANI			DIPLOMSKI			ZAJEDNIČKI			ZDRUŽENI			M	Z	Ukupno	M	Z	Ukupno	M	Z	Ukupno				
		M	Z	Ukupno	M	Z	Ukupno	M	Z	Ukupno	M	Z	Ukupno	M	Z	Ukupno													
Ukupno	red*	0	0	0	0	0	0	0	0	0	0	0	0	0	0	0	0	0	0	0	0	0	0	134	206	340	134	206	340
	red**	0	0	0	0	0	0	0	0	0	0	0	0	0	0	0	0	0	0	0	0	0	0	23	54	77	23	54	77
	izvanredni	0	0	0	0	0	0	0	0	0	0	0	0	0	0	0	0	0	0	0	0	0	0	0	0	0	0	0	0
	UKUPNO	0	0	0	0	0	0	0	0	0	0	0	0	0	0	0	0	0	0	0	0	0	0	0	157	260	417	157	260

**studiji; (a) sveučilišni + (b) stručni + (c) dodiplomski

Tablica 1.c. Broj studenata po studijima Arhitektonskog fakulteta i Studija dizajna Sveučilišta u Zagrebu

SVEUČILIŠTE U ZAGREBU		SVEUČILIŠNI STUDIJ															STRUČNI STUDIJ			DODIPLOMSKI STUDIJ			SVEUKUPNO**						
STUDIJ	Način studiranja	PREDDIPLOMSKI			INTEGRIRANI			DIPLOMSKI			ZAJEDNIČKI			ZDRUŽENI			M	Z	Ukupno	M	Z	Ukupno	M	Z	Ukupno				
		M	Z	Ukupno	M	Z	Ukupno	M	Z	Ukupno	M	Z	Ukupno	M	Z	Ukupno													
Ukupno	red*	95	175	270	0	0	0	53	110	163	0	0	0	0	0	0	0	0	0	0	0	0	0	134	206	340	282	491	773
	red**	160	309	469	0	0	0	0	0	0	0	0	0	0	0	0	0	0	0	0	0	0	0	23	54	77	183	363	546
	izvanredni	0	0	0	0	0	0	0	0	0	0	0	0	0	0	0	0	0	0	0	0	0	0	0	0	0	0	0	0
	UKUPNO	255	484	739	0	0	0	53	110	163	0	0	0	0	0	0	0	0	0	0	0	0	0	0	157	260	417	465	854

**studiji; (a) sveučilišni + (b) stručni + (c) dodiplomski

Tablica 2. Upisani studenti - ponavljači - SVI na studijima Arhitektonskog fakulteta i Studija dizajna Sveučilišta u Zagrebu

Napomena: Pod **ukupno*** podrazumijevaju se svi upisani studenti bez *apsolvenata*.

Ponavljač= student koji nije stekao dovoljno ECTS bodova za upis više godine te je upisan na semestar koji pripada toj godini studija

a) **SVEUČILIŠNI STUDIJI**

STUDIJ	Način	I. godina		II. godina		III. godina		IV. godina		SVEUKUPNO	
	studiranja	ukupno*	ponavljači	ukupno*	ponavljači	ukupno*	ponavljači	ukupno*	ponavljači	ukupno*	ponavljači
PREDDIPLOMSKI	red*	13	1	49	22	208	103	0		270	126
	red**	199	52	147	37	123	55	0		469	144
	izvanredni	0	0	0	0	0	0	0		0	0
	UKUPNO	212	53	196	59	331	158	0	0	739	270

STUDIJ	Način	I. godina		II. godina		III. godina		IV. godina		V. godina		VI. godina		SVEUKUPNO	
	studiranja	ukupno*	ponavljači	ukupno*	ponavljači	ukupno*	ponavljači	ukupno*	ponavljači	ukupno*	ponavljači	ukupno*	ponavljači	ukupno*	ponavljači
INTEGRIRANI PREDDIPLOMSKI i DIPLOMSKI	red*	0		0		0		0		0		0		0	0
	red**	0		0		0		0		0		0		0	0
	izvanredni	0		0		0		0		0		0		0	0
	UKUPNO	0	0	0	0	0	0	0	0	0	0	0	0	0	0

STUDIJ	Način	I. godina		II. godina		SVEUKUPNO	
	studiranja	ukupno*	ponavljači	ukupno*	ponavljači	ukupno*	ponavljači
DIPLOMSKI	red*	146	0	17	0	163	0
	red**	0	0	0	0	0	0
	izvanredni	0	0	0	0	0	0
	UKUPNO	146	0	17	0	163	0

STUDIJ	Način	I. godina		II. godina		III. godina		IV. godina		V. godina		VI. godina		SVEUKUPNO	
	studiranja	ukupno*	ponavljači	ukupno*	ponavljači	ukupno*	ponavljači	ukupno*	ponavljači	ukupno*	ponavljači	ukupno*	ponavljači	ukupno*	ponavljači
ZAJEDNIČKI	red*	0		0		0		0		0		0		0	0
	red**	0		0		0		0		0		0		0	0
	izvanredni	0		0		0		0		0		0		0	0
	UKUPNO	0	0	0	0	0	0	0	0	0	0	0	0	0	0

STUDIJ	Način	I. godina		II. godina		III. godina		IV. godina		V. godina		VI. godina		SVEUKUPNO	
	studiranja	ukupno*	ponavljači	ukupno*	ponavljači	ukupno*	ponavljači	ukupno*	ponavljači	ukupno*	ponavljači	ukupno*	ponavljači	ukupno*	ponavljači
ZDRUŽENI	red*	0		0		0		0		0		0		0	0
	red**	0		0		0		0		0		0		0	0
	izvanredni	0		0		0		0		0		0		0	0
	UKUPNO	0	0	0	0	0	0	0	0	0	0	0	0	0	0

b) **STRUČNI STUDIJ**

STUDIJ	Način studiranja	I. godina		II. godina		III. godina		SVEUKUPNO	
		ukupno*	ponavljajući	ukupno*	ponavljajući	ukupno*	ponavljajući	ukupno*	ponavljajući
STRUČNI	red*	0		0		0		0	0
	red**	0		0		0		0	0
	izvanredni	0		0		0		0	0
	UKUPNO	0	0	0	0	0	0	0	0

c) **DODIPLOMSKI STUDIJ**

STUDIJ	Način studiranja	IV. godina		V. godina		VI. godina		SVEUKUPNO	
		ukupno*	ponavljajući	ukupno*	ponavljajući	ukupno*	ponavljajući	ukupno*	ponavljajući
DODIPLOMSKI	red*	0	0	0	0	0	0	0	0
	red**	0	0	0	0	0	0	0	0
	izvanredni	0	0	0	0	0	0	0	0
	UKUPNO	0	0	0	0	0	0	0	0

* slušali nastavu po dodiplomskom programu u ak.god. 2009./2010

Tablica 2.a. Broj studenata i ponavljajuća po studijima Arhitektonskog fakulteta i Studija dizajna Sveučilišta u Zagrebu

SVEUČILIŠTE U ZAGREBU		SVEUČILIŠNI STUDIJ										STRUČNI		DODIPLOMSKI		SVEUKUPNO **	
STUDIJ	Način studiranja	PREDDIPLOMSKI		INTEGRIRANI		DIPLOMSKI		ZAJEDNIČKI		ZDRUŽENI		Ukupno	ponavljajući	Ukupno	ponavljajući	studenta	ponavljajuća
		Ukupno	ponavljajući	Ukupno	ponavljajući	Ukupno	ponavljajući	Ukupno	ponavljajući	Ukupno	ponavljajući						
SVI	red*	270	126	0	0	163	0	0	0	0	0	0	0	0	0	433	126
	red**	469	144	0	0	0	0	0	0	0	0	0	0	0	0	469	144
	izvanredni	0	0	0	0	0	0	0	0	0	0	0	0	0	0	0	0
	UKUPNO	739	270	0	0	163	0	0	0	0	0	0	0	0	0	902	270

**studiji; (a) sveučilišni + (b) stručni + (c) dodiplomski

Tablica 3. Upisani studenti prema posebnim uvjetima

Napomena: Podaci se odnose se na stanje na dan 1. listopada 2009. studente upisane prema posebnim uvjetima, a koji su već pribrojeni u Tablici 1
Apsolventi = studenti koji su odslušali sve kolegije i imaju verificirane sve obveze u indeksu, ali polažu ispite i/ili izrađuju završni ili diplomski rad.

a) SVEUČILIŠNI STUDIJI

PREDDIPLOMSKI	I. godina	II. godina	III.godina	IV. godina	Apsolventi	Ukupno
studenti s invaliditetom s oštećenjem većim od 60%	1	1	1	0	0	3
Na temelju čl. 53. Zakona o pravima hrvatskih branitelja iz domovinskog rat	0	3	4	0	0	7
Na temelju čl. 48.b Zakona vojnih i civilnih invalida iz domovinskog rat	0	0	0	0	0	0
Hrvatska dijaspora	0	1	0	0	0	1
UKUPNO	1	5	5	0	0	11

INTEGRIRANI PREDDIPLOMSKI i DIPLOMSKI	I. godina	II. godina	III.godina	IV. godina	V. godina	VI. godina	Apsolventi	Ukupno
studenti s invaliditetom s oštećenjem većim od 60%								0
Na temelju čl. 53. Zakona o pravima hrvatskih branitelja iz domovinskog rat								0
Na temelju čl. 48.b Zakona vojnih i civilnih invalida iz domovinskog rat								0
Hrvatska dijaspora								0
UKUPNO	0	0	0	0	0	0	0	0

DIPLOMSKI	I. godina	II. godina	Apsolventi	Ukupno
studenti s invaliditetom s oštećenjem većim od 60%	0	0	0	0
Na temelju čl. 53. Zakona o pravima hrvatskih branitelja iz domovinskog rat	0	0	0	0
Na temelju čl. 48.b Zakona vojnih i civilnih invalida iz domovinskog rat	0	0	0	0
Hrvatska dijaspora	0	0	0	0
UKUPNO	0	0	0	0

ZAJEDNIČKI	I. godina	II. godina	III.godina	IV. godina	V. godina	VI. godina	<i>Apsolventi</i>	Ukupno
studenti s invaliditetom s oštećenjem većim od 60%								0
Na temelju čl. 53. Zakona o pravima hrvatskih branitelja iz domovinskog rat								0
Na temelju čl. 48.b Zakona vojnih i civilnih invalida iz domovinskog rat								0
Hrvatska dijaspora								0
UKUPNO	0	0	0	0	0	0	0	0

ZDRUŽENI	I. godina	II. godina	III.godina	IV. godina	V. godina	VI. godina	<i>Apsolventi</i>	Ukupno
studenti s invaliditetom s oštećenjem većim od 60%								0
Na temelju čl. 53. Zakona o pravima hrvatskih branitelja iz domovinskog rat								0
Na temelju čl. 48.b Zakona vojnih i civilnih invalida iz domovinskog rat								0
Hrvatska dijaspora								0
UKUPNO	0	0	0	0	0	0	0	0

b) **STRUČNI STUDIJ**

STRUČNI	I. godina	II. godina	III.godina	Apsolventi	Ukupno
studenti s invaliditetom s oštećenjem većim od 60%					0
Na temelju čl. 53. Zakona o pravima hrvatskih branitelja iz domovinskog rat					0
Na temelju čl. 48.b Zakona vojnih i civilnih invalida iz domovinskog rat					0
Hrvatska dijaspora					0
UKUPNO	0	0	0	0	0

c) **DODIPLOMSKI STUDIJ**

DODIPLOMSKI SVEUČILIŠNI	IV. godina	V. godina	VI. godina	Apsolventi	Ukupno
studenti s invaliditetom s oštećenjem većim od 60%	0	0	0	0	0
Na temelju čl. 53. Zakona o pravima hrvatskih branitelja iz domovinskog rat	0	0	0	1	1
Na temelju čl. 48.b Zakona vojnih i civilnih invalida iz domovinskog rat	0	0	0	0	0
Hrvatska dijaspora	0	0	0	1	1
UKUPNO	0	0	0	2	2

* slušali nastavu po dodiplomskom programu u ak.god. 2009./2010

Tablica 3.a. Ukupan broj studenata i *apsolvenata* upisanih prema posebnim uvjetima na svim studijima Arhitektonskog fakulteta i Studija dizajna Sveučilišta u Zagrebu

POSEBNI UVJETI UPISA	SVEUČILIŠNI STUDIJ					STRUČNI STUDIJ	DODIPLOMSKI STUDIJ	<i>Apsolventi</i>	SVEUKUPNO**
	PREDDIPLOM.	INTEGRIRANI	DIPLOMSKI	ZAJEDNIČKI	ZDRUŽENI				
studenti s invaliditetom s oštećenjem većim od 60%	3	0	0	0	0	0	0	0	3
Na temelju čl. 53. Zakona o pravima hrvatskih branitelja iz domovinskog rat	7	0	0	0	0	0	1	1	8
Na temelju čl. 48.b Zakona vojnih i civilnih invalida iz domovinskog rat	0	0	0	0	0	0	0	0	0
Hrvatska dijaspora	1	0	0	0	0	0	1	1	2
UKUPNO	11	0	0	0	0	0	2	2	13

**studiji; (a) sveučilišni + (b) stručni + (c) dodiplomski

Tablica 4. Studenti SVI - položili završni (ZI) odnosno diplomski ispit (DI) - Arhitektonski fakultet

NAZIV STUDIJA PREMA DOPUSNICI***	M	Ž	Ukupno
Preddiplomski sveučilišni studij <i>arhitekture i urbanizma</i>	37	90	127
			0
			0
			0
			0
			0
			0
			0
			0
			0
UKUPNO	37	90	127

Tablica 4.a Studenti SVI - položili završni (ZI) odnosno diplomski ispit (DI) - sumarno po studijima

VRSTA STUDIJA	M	Ž	Ukupno
Sveučilišni preddiplomski studij	37	90	127
Sveučilišni integrirani preddiplomski i diplomski studij			0
Sveučilišni diplomski studij			0
Zajednički studij			0
Združeni studij			0
Stručni studij			0
Dodiplomski sveučilišni studij			0
UKUPNO	37	90	127

Tablica 4. Studenti SVI - položili završni (ZI) odnosno diplomski ispit (DI) - Studij dizajna

NAZIV STUDIJA PREMA DOPUSNICI***	M	Ž	Ukupno
Sveučilišni preddiplomski studij <i>dizajna</i>	8	17	25
Sveučilišni diplomski studij <i>dizajna</i>	7	10	17
Sveučilišni dodiplomski studij <i>dizajna</i>	10	15	25
			0
			0
			0
			0
			0
			0
UKUPNO	25	42	67

Tablica 4.a Studenti SVI - položili završni (ZI) odnosno diplomski ispit (DI) - sumarno po stud

VRSTA STUDIJA	M	Ž	Ukupno
Sveučilišni preddiplomski studij	8	17	25
Sveučilišni integrirani preddiplomski i diplomski studij			0
Sveučilišni diplomski studij	7	10	17
Zajednički studij			0
Združeni studij			0
Stručni studij			0
Dodiplomski sveučilišni studij	10	15	25
UKUPNO	25	42	67

Tablica 4.a Studenti SVI - položili završni (ZI) odnosno diplomski ispit (DI) - Arhitektonski fakultet i Studij dizajna

VRSTA STUDIJA	M	Ž	Ukupno
Sveučilišni preddiplomski studij	45	107	152
Sveučilišni integrirani preddiplomski i diplomski studij			0
Sveučilišni diplomski studij	7	10	17
Zajednički studij			0
Združeni studij			0
Stručni studij			0
Dodiplomski sveučilišni studij	10	15	25
UKUPNO	62	132	194

II. Podaci prema odsjecima, smjerovima i studijima

Tablica 5. Preddiplomski studij - upisani studenti, absolventi i studenti koji su završili studij

Odsjek-Studij-Smjer	I. godina	II. godina	III. godina	IV. godina	Apsolventi	Završili studij
arhitekture i urbanizma	177	163	298	0	0	127
studij dizajna	35	33	38	0	0	25
Sveukupno	212	196	336	0	0	152

Tablica 6. Integrirani preddiplomski i diplomski studij - upisani studenti, absolventi i studenti koji su završili studij

Odsjek-Studij-Smjer	I. godina	II. godina	III. godina	IV. godina	V. godina	VI. godina	Apsolventi	Diplomirali
Sveukupno	0	0	0	0	0	0	0	0

Tablica 7. Diplomski studij - upisani studenti, absolventi i studenti koji su završili studij

Odsjek-Studij-Smjer	I. godina	II. godina	Apsolventi	Diplomirali
arhitekture i urbanizma	120	0	0	0
studij dizajna	26	17	0	17
Sveukupno	146	17	0	17

Tablica 8. Zajednički studij - upisani studenti, absolventi i studenti koji su završili studij

Odsjek-Studij-Smjer	I. godina	II. godina	III. godina	IV. godina	V. godina	VI. godina	Apsolventi	Diplomirali
Sveukupno	0	0	0	0	0	0	0	0

Tablica 9. Zdrženi studij - upisani studenti, absolventi i studenti koji su završili studij

Odsjek-Studij-Smjer	I. godina	II. godina	III. godina	IV. godina	V. godina	VI. godina	Apsolventi	Diplomirali
Sveukupno	0	0	0	0	0	0	0	0

Tablica 10. Stručni studij - upisani studenti, absolventi i studenti koji su završili studij

Odsjek-Studij-Smjer	I. godina	II. godina	III. godina	Apsolventi	Završili studij
Sveukupno	0	0	0	0	0

Tablica 11. Dodiplomski studij - upisani studenti, absolventi i studenti koji su završili studij

Odsjek-Studij-Smjer	IV. godina	V. godina	VI. godina	Apsolventi	Diplomirali
Dodiplomski sveučilišni studij arhitekture	0	0	0	345	113
sveučilišni dodiplomski studij dizajna				72	25
Sveukupno	0	0	0	417	138

* slušali nastavu po dodiplomskom programu u ak.god. 2009./2010.

III. Strani studenti

Tablica 12. Strani studenti - upisani i *apsolventi*

Napomena: Strani studenti su studenti koji nisu državljani Republike Hrvatske, a upisani su na cjeloviti studijski program, izvan programa studentske razmjene. *Apsolventi* su studenti koji su odslušaali sve kolegije i imaju verificirane sve obveze u indeksu, ali polažu ispite i/ili izrađuju završni ili diplomski rad.

STUDIJ	I. godina			II. godina			III. godina			IV. godina			V. godina			VI. godina			Apsolventi			UKUPNO		
	M	Z	Ukupno	M	Z	Ukupno	M	Z	Ukupno	M	Z	Ukupno	M	Z	Ukupno	M	Z	Ukupno	M	Z	Ukupno	M	Z	Ukupno
Sveučilišni preddiplomski studij	1	2	3	0	0	0	0	1	1	0	0	0	0	0	0	0	0	0	0	0	0	1	3	4
Sveučilišni integrirani preddiplomski i diplomski studij			0			0			0			0			0			0			0	0	0	0
Sveučilišni diplomski studij			0			0			0			0			0			0			0	0	0	0
Zajednički studij			0			0			0			0			0			0			0	0	0	0
Združeni studij			0			0			0			0			0			0			0	0	0	0
Stručni studij			0			0			0			0			0			0			0	0	0	0
Doddiplomski studij*			0			0			0			0			0			0			0	0	0	0
Ukupno	1	2	3	0	0	0	0	1	1	0	0	0	0	0	0	0	0	0	0	0	1	3	4	

* slušali nastavu po dodiplomskom programu u ak.god. 2009./2010.

**Studij dizajna nema upisanih stranih studenata.

Tablica 13. Strani studenti - prema prebivalištu (zemlja ili država iz koje dolaze)

STUDIJ	I. godina	Zemlja / država	II. godina	Zemlja / država	III. godina	Zemlja / država	IV. godina	Zemlja / država	V. godina	Zemlja / država	VI. godina	Zemlja / država	Apsolventi	Zemlja / država	Ukupno	Ukupno po zemljama / državama
Sveučilišni preddiplomski studij	3	BiH-1, SAD-1, Makedonija-1			1	Srbija-1									4	BiH-1, SAD-1, Makedonija 1, Srbija -1
Sveučilišni integrirani preddiplomski i diplomski studij															0	
Sveučilišni diplomski studij															0	
Zajednički studij															0	
Združeni studij															0	
Stručni studij															0	
Doddiplomski sveučilišni studij*															0	
Ukupno	3	BiH-1, SAD-1, Makedonija 1	0		1	Srbija-1	0		0		0		0		4	BiH-1, SAD-1, Makedonija 1, Srbija -1

* slušali nastavu po dodiplomskom programu u ak.god. 2009./2010.

Tablica 14. Strani studenti - položili završni (ZI) odnosno diplomski ispit (DI)

STUDIJ	M	Zemlja / država	Ž	Zemlja / država	Ukupno	Ukupno po zemljama / državama
Sveučilišni preddiplomski studij (ZI)	0		1	Srbija-1	1	Srbija-1
Sveučilišni integrirani preddiplomski i diplomski studij (DI)					0	
Sveučilišni diplomski studij (DI)					0	
Zajednički studij					0	
Združeni studij					0	
Stručni studij					0	
Doddiplomski sveučilišni studij (DI)					0	
Ukupno	0		1	Srbija-1	1	Srbija-1

Stanje na dan 30. rujna 2009.

IV. Poslijediplomski studiji

a) specijalistički i magistarski (stari, predbolonjski program)

Tablica 15. i 16. Poslijediplomski specijalistički studij - SVI i STRANI STUDENTI (upisi poslije 1.10.2003.)

Arhitektonski fakultet i Studij dizajna u ak.god. 2009./2010. nisu izvodili specijalističke poslijediplomske studije.

Tablica 17. i 18. Poslijediplomski studij - magistarski - SVI i STRANI STUDENTI (upisi prije 1.10.2003., predbolonjski sustav)

Arhitektonski fakultet i Studij dizajna u ak.god. 2009./2010. nisu izvodili poslijediplomske studije - magistarske.

IV. Poslijediplomski studiji

b) doktorski Arhitektonskog fakulteta (Studij dizajna nije izvodio doktorski studij)

Tablica 19. Broj prijavljenih tema doktorskih radova

Naziv poslijediplomskog doktorskog studija	Broj											
	I. godina			II. godina			III. godina			Ukupno		
	M	Ž	Ukupno	M	Ž	Ukupno	M	Ž	Ukupno	M	Ž	Ukupno
Arhitektura			0			0	1	4	5	1	4	5
UKUPNO	0	0	0	0	0	0	1	4	5	1	4	5

Tablica 20. Broj prihvaćenih prijava tema dokorskog rada

Naziv poslijediplomskog dokorskog studija	Broj											
	I. godina			II. godina			III. godina			Ukupno		
	M	Ž	Ukupno	M	Ž	Ukupno	M	Ž	Ukupno	M	Ž	Ukupno
Arhitektura			0			0	1	4	5	1	4	5
UKUPNO	0	0	0	0	0	0	1	4	5	1	4	5

Tablica 21a. Broj doktorskih radova predanih na ocjenu

Naziv poslijediplomskog dokorskog studija	Broj											
	I. godina			II. godina			III. godina			Ukupno		
	M	Ž	Ukupno	M	Ž	Ukupno	M	Ž	Ukupno	M	Ž	Ukupno
Arhitektura			0			0		2	2	0	2	2
UKUPNO	0	0	0	0	0	0	0	2	2	0	2	2

Tablica 21b. Broj obranjenih dokorskih radova

Naziv poslijediplomskog dokorskog studija	Broj obranjenih dokorskih radova		
	M	Ž	Ukupno
Arhitektura	0	0	0
UKUPNO	0	0	0

Tablica 21c. Broj obranjenih doktorskih radova izvan doktorskog studija

Znanstveno područje	Znanstveno polje	Broj obranjenih doktorskih radova		
		M	Ž	Ukupno
Tehničke znanosti	arhitektura i urbanizam	4	2	6
UKUPNO		4	2	6

Tablica 22a. Broj polaznika doktorskog studija

Naziv doktorskog studija	Broj											
	I. godina			II. godina			III. godina			Ukupno		
	M	Ž	Ukupno	M	Ž	Ukupno	M	Ž	Ukupno	M	Ž	Ukupno
Arhitektura	5	5	10	4	9	13				9	14	23
UKUPNO	5	5	10	4	9	13	0	0	0	9	14	23

Tablica 22b. Broj inozemnih doktoranada na sastavnici

Naziv poslijediplomskog doktorskog studija	Broj											
	I. godina			II. godina			III. godina			Ukupno		
	M	Ž	Ukupno	M	Ž	Ukupno	M	Ž	Ukupno	M	Ž	Ukupno
Arhitektura	2		2			0	2	2	4	4	2	6
UKUPNO	2	0	2	0	0	0	2	2	4	4	2	6

Tablica 23. Broj doktoranada koji su proveli najmanje 3 mjeseca na usavršavanju izvan RH

Naziv poslijediplomskog doktorskog studija	Broj		
	M	Ž	Ukupno
			0
			0
UKUPNO	0	0	0

Tablica 24. Broj doktora znanosti koji su nakon doktorskog studija na usavršavanju izvan RH proveli bez prekida najmanje 6 mjeseci

Država i ustanova	Broj		
	M	Ž	Ukupno
Francuska, Institut Le Corbusier	1		1
UKUPNO	1	0	1

Tablica 25. Broj post-doktoranada na sastavnicima

Naziv poslijediplomskog doktorskog studija	Broj		
	M	Ž	Ukupno
			0
			0
UKUPNO	0	0	0

Tablica 26. Broj postdoktoranada iz inozemstva koji su sastavnici proveli bez prekida najmanje 6 mjeseci

Država prebivališta	Broj		
	M	Ž	Ukupno
			0
			0
UKUPNO	0	0	0

Tablica 27. Broj doktoriranih znanstvenih novaka

Naziv poslijediplomskog doktorskog studija	Znanstveno područje rada	Znanstveno polje rada	Broj		
			M	Ž	Ukupno
					0
					0
UKUPNO			0	0	0

Tablica 28. Broj doktorata dodijeljenih inozemnim studentima

Naziv poslijediplomskog doktorskog studija	Znanstveno područje rada	Znanstveno polje rada	Broj		
			M	Ž	Ukupno
					0
					0
UKUPNO			0	0	0

Tablica 29. Broj pokrenutih međunarodnih dvojnih doktorata (*cotutelle de these*)

Naziv poslijediplomskog doktorskog studija	Znanstveno područje rada	Znanstveno polje rada	Broj		
			M	Ž	Ukupno
					0
					0
UKUPNO			0	0	0

Tablica 30. Broj završenih međunarodnih dvojnih doktorata (*cotutelle de these*)

Naziv poslijediplomskog doktorskog studija	Znanstveno područje rada	Znanstveno polje rada	Broj		
			M	Ž	Ukupno
					0
					0
UKUPNO			0	0	0

V. Nastavno osoblje i ostali djelatnici

Tablica 31. Nastavnici, suradnici u nastavi i ostali djelatnici - SVI

R.br.	Zvanje / naziv radnog mjesta	UKUPNO									SVEUKUPNO					
		MUŠKARCI				ŽENE					MUŠKARCI i ŽENE					
		Broj izvršitelja			Ukupno	Ukupno vanjski suradnici	Broj izvršitelja			Ukupno	Ukupno vanjski suradnici	Broj izvršitelja			Ukupno	Ukupno vanjski suradnici
		puno radno vrijeme	nepuno radno vrijeme	kumulativni radni odnos %			puno radno vrijeme	nepuno radno vrijeme	kumulativni radni odnos %			puno radno vrijeme	nepuno radno vrijeme	kumulativni radni odnos %		
1	2	3	1+2+3	x	4	5	6	4+5+6	y	1+4	2+5	3+6	1+...+6	x+y		
I.	NASTAVNICI I SURADNICI U NASTAVI	64	8	0	72	0	44	7	4	55	1	108	15	4	127	1
I.I.	Znanstveno-nastavna zvanja	32	5	0	37	0	15	2	2	19	1	47	7	2	56	1
1.	Redoviti profesor/t	9	0	0	9	0	2	0	0	2	0	11	0	0	11	0
2.	Redoviti profesor/p	7	0	0	7	0	1	0	0	1	0	8	0	0	8	0
3.	Izvanredni profesor	8	2	0	10	0	6	1	1	8	1	14	3	1	18	1
4.	Docent	8	3	0	11	0	6	1	1	8	0	14	4	1	19	0
I.II.	Nastavna zvanja	13	3	0	16	0	7	4	2	13	0	20	7	2	29	0
5.	Profesori visoke škole	0	0	0	0	0	0	0	0	0	0	0	0	0	0	0
6.	Viši predavač	6	0	0	6	0	5	0	0	5	0	11	0	0	11	0
7.	Predavač	7	3	0	10	0	2	4	2	8	0	9	7	2	18	0
8.	Viši lektor	0	0	0	0	0	0	0	0	0	0	0	0	0	0	0
9.	Lektor	0	0	0	0	0	0	0	0	0	0	0	0	0	0	0
10.	Viši umjetnički suradnik	0	0	0	0	0	0	0	0	0	0	0	0	0	0	0
11.	Umjetnički suradnik	0	0	0	0	0	0	0	0	0	0	0	0	0	0	0
I.III.	Suradnička zvanja	3	0	0	3	0	2	1	0	3	0	5	1	0	6	0
12.	Viši asistent	0	0	0	0	0	1	1	0	2	0	1	1	0	2	0
13.	Asistent	3	0	0	3	0	1	0	0	1	0	4	0	0	4	0
I.IV.	Stručna zvanja (u znanosti i visokom obrazovanju)	10	0	0	10	0	9	0	0	9	0	19	0	0	19	0
14.	Stručni savjetnik	1	0	0	1	0	1	0	0	1	0	2	0	0	2	0
15.	Viši stručni suradnik	0	0	0	0	0	0	0	0	0	0	0	0	0	0	0
16.	Stručni suradnik	9	0	0	9	0	8	0	0	8	0	17	0	0	17	0
I.V.	Znanstvena zvanja	0	0	0	0	0	0	0	0	0	0	0	0	0	0	0
17.	Znanstveni savjetnik	0	0	0	0	0	0	0	0	0	0	0	0	0	0	0
18.	Viši znanstveni suradnik	0	0	0	0	0	0	0	0	0	0	0	0	0	0	0
19.	Znanstveni suradnik	0	0	0	0	0	0	0	0	0	0	0	0	0	0	0
I.VI.	Znanstveni novaci	6	0	0	6	0	11	0	0	11	0	17	0	0	17	0
20.	Znanstveni novak - viši asistent	1	0	0	1	0	3	0	0	3	0	4	0	0	4	0
21.	Znanstveni novak - asistent	5	0	0	5	0	8	0	0	8	0	13	0	0	13	0
II.	OSTALI ZAPOSLENICI KOJI SU DJELUJU U NASTAVI	0	0	0	0	0	0	0	0	0	0	0	0	0	0	0
22.	Radno mjesto I. vrste - viši korepetitor	0	0	0	0	0	0	0	0	0	0	0	0	0	0	0
23.	Radno mjesto I. vrste - korepetitor	0	0	0	0	0	0	0	0	0	0	0	0	0	0	0
24.	Radno mjesto I. vrste - diplomirani knjižničar	0	0	0	0	0	0	0	0	0	0	0	0	0	0	0
25.	Radno mjesto II. vrste - knjižničar	0	0	0	0	0	0	0	0	0	0	0	0	0	0	0
26.	Radno mjesto III. vrste - pomoćni knjižničar	0	0	0	0	0	0	0	0	0	0	0	0	0	0	0
27.	Radno mjesto II. vrste - viši tehničar	0	0	0	0	0	0	0	0	0	0	0	0	0	0	0
28.	Radno mjesto II. vrste - viši laborant	0	0	0	0	0	0	0	0	0	0	0	0	0	0	0

R.br.	Zvanje / naziv radnog mjesta	UKUPNO									SVE UKUPNO					
		MUŠKARCI				ŽENE					MUŠKARCI i ŽENE					
		Broj izvršitelja			Ukupno	Ukupno vanjski suradnici	Broj izvršitelja			Ukupno	Ukupno vanjski suradnici	Broj izvršitelja			Ukupno	Ukupno vanjski suradnici
		puno radno vrijeme	nepuno radno vrijeme	kumulativni radni odnos %			puno radno vrijeme	nepuno radno vrijeme	kumulativni radni odnos %			puno radno vrijeme	nepuno radno vrijeme	kumulativni radni odnos %		
1	2	3	1+2+3	x	4	5	6	4+5+6	y	1+4	2+5	3+6	1+...+6	x+y		
29.	Radno mjesto III. vrste - tehnički suradnik	0	0	0	0	0	0	0	0	0	0	0	0	0	0	
30.	Radno mjesto III. vrste - laborant	0	0	0	0	0	0	0	0	0	0	0	0	0		
I. + II.	U K U P N O	64	8	0	72	0	44	7	4	55	1	108	15	4	127	
III.	SLUŽBENICI I NAMJEŠTENICI	10	0	0	10	0	27	3	0	30	0	37	3	0	40	
III.I.	Službenici	8	0	0	8	0	14	3	0	17	0	22	3	0	25	
31.	Položaj I. vrste	0	0	0	0	0	3	0	0	3	0	3	0	0	3	
32.	Položaj II. vrste	0	0	0	0	0	1	0	0	1	0	1	0	0	1	
33.	Položaj III. vrste	0	0	0	0	0	3	0	0	3	0	3	0	0	3	
34.	Radna mjesta I. vrste	2	0	0	2	0	1	0	0	1	0	3	0	0	3	
35.	Radna mjesta II. vrste	1	0	0	1	0	2	0	0	2	0	3	0	0	3	
36.	Radna mjesta III. vrste	5	0	0	5	0	4	3	0	7	0	9	3	0	12	
III.II.	Namještenici	2	0	0	2	0	13	0	0	13	0	15	0	0	15	
37.	Položaj II. vrste	0	0	0	0	0	0	0	0	0	0	0	0	0	0	
38.	Položaj III. vrste	0	0	0	0	0	0	0	0	0	0	0	0	0	0	
39.	Radna mjesta II. vrste	0	0	0	0	0	0	0	0	0	0	0	0	0	0	
40.	Radna mjesta III. vrste	1	0	0	1	0	3	0	0	3	0	4	0	0	4	
41.	Radna mjesta IV. vrste	1	0	0	1	0	10	0	0	10	0	11	0	0	11	
I.+II.+III.	SVE UKUPNO	74	8	0	82	0	71	10	4	85	1	145	18	4	167	

Tablica 32. Strani nastavnici i istraživači koji su trenutno zaposleni u RH

Fakultet nije imao zaposlenih stranih nastavnika ni istraživača.

VI. Ostali podaci

Tablica 33. Istraživačka djelatnost

a) Projekti

	Broj projekata (ukupno)	Tip projekata		Broj osoba uključenih u projekte (iz sastavnice)
		Znanstveno istraživački	Stručni	
Nacionalni projekti				
Z - projekti	3	3		40
NZZ				
UKF				
TEST				
BICRO - RAZUM, TEHCRO, VENCRO, IRCRO, KONCRO				
Ostali programi				
Ostali projekti financirani iz proračuna				
UKUPNO	3	3	0	40
Međunarodni projekti				
FP7				
IPA				
COST				
EUREKA				
TEMPUS				
Ostali programi Europske unije				
ESF				
NIH				
Bilateralni projekti (MZOŠ)				
Multilateralni projekti (MZOŠ)				
Ostali programi				
UKUPNO	0	0	0	0
Projekti s gospodarstvom				
Nacionalni projekti				
Međunarodni projekti				
UKUPNO	0	0	0	0

b) Patenti

Broj licencnih ugovora	
Broj odobrenih patenata	
Broj patentnih prijava	
Broj novoosnovanih tvrtki proizašlih iz znanstvenih rezultata i ekspertiza	

FAKULTET ELEKTROTEHNIKE I RAČUNARSTVA

DEKAN: dr. sc. Vedran Mornar, redoviti profesor

PRODEKAN ZA NASTAVU: dr. sc. Mario Cifrek, redoviti profesor

PRODEKAN ZA ZNANOST: dr. sc. Hrvoje Domitrović, izvanredni profesor

PRODEKAN ZA POSLOVANJE: dr. sc. Sead Berberović, redoviti profesor

GLAVNI TAJNIK: Vladimir Malarić, dipl. iur.

Nastavna djelatnost

U akademskoj godini 2009./2010. Fakultet je organizirao i provodio nastavni, znanstvenoistraživački i visokostručni rad u obrazovnom i znanstvenom području tehničkih znanosti, polju elektrotehnike, polju računarstva i polju temeljne tehničke znanosti. Nastava se izvodila prema novim, bolonjskim programima na sveučilišnom preddiplomskom i diplomskom studiju. Pored toga, izvodili su se i ispiti na dodiplomskom studiju prema studijskom programu FER1 te se izvodila nastava na poslijediplomskom doktorskom studiju. Na Fakultetu se prvi puta izvodio u cijelosti studijski bolonjski program (FER2) - nastava na trogodišnjem sveučilišnom preddiplomskom i dvogodišnjem diplomskom studiju.

Odbor za upravljanje kvalitetom pripremio je prijedlog novog godišnjeg izvješća i nove studentske ankete za novo akreditacijsko razdoblje. Uvedeno je unutarnje vrednovanje - treći "stup" osiguravanja kvalitete prema međunarodnoj akreditaciji. Provedena je prva anketa za nastavnike korištenjem sustava AHyCo. Održan je tematski dio sjednice Fakultetskog vijeća o sustavu upravljanja kvalitetom na FER-u. Članovima Fakultetskog vijeća predstavljene su i "Prve godine Bolonje" - procesi koji su se odvijali tijekom prvih godina te prolaznost studenata kroz studij i problemi s uspoređivanjem rezultata prethodnog i novog studijskog programa. Predstavljene su i rezultati Ankete za nastavnike.

Na Smotri Sveučilišta koja je održana u siječnju 2010. godine FER je osvojio 3. nagradu za kreativnost u predstavljanju.

Fakultetsko vijeće prihvatilo je sljedeće opće akte: Pravilnik o radu, Pravilnik o doktorskom studiju na FER-u, Pravilnik o dodjeli stipendije FER-a za studente dokorskog studija, Pravilnik o nagradi "Željka Matutinović - Sunčica" za studentski projekt iz elektronike izrađen u suradnji s industrijom te prerađeni Pravilnik o nagradi "Josip Lončar" na FER-u i Pravilnik o nagradi "Stanko Turk" za posebno istaknuti diplomski rad iz polja računarstva.

Na Fakultetu djeluje 12 zavoda: Zavod za primijenjenu fiziku; Zavod za primijenjenu matematiku; Zavod za primijenjeno računarstvo; Zavod za osnove elektrotehnike i električka mjerenja; Zavod za elektrostrojarstvo i automatizaciju; Zavod za visoki napon i energetiku; Zavod za telekomunikacije; Zavod za elektroničke sustave i obradbu informacija; Zavod za automatiku i računalno inženjerstvo; Zavod za elektroakustiku; Zavod za elektroniku, mikroelektroniku, računalne i inteligentne sustave; Zavod za radiokomunikacije.

Preddiplomski studij

Sveučilišni preddiplomski studij elektrotehnike i informacijske tehnologije i studij računarstva traju tri godine, čijim se završetkom stječe najmanje 180 ECTS bodova i akademski naziv *baccalaureus/a* (prvostupnik/prvostupnica) inženjer/ka elektrotehnike i informacijske tehnologije odnosno računarstva.

U akademskoj godini 2009./2010. upisala se 5. generacija studenata u 1. godinu preddiplomskog studija po Bolonjskom procesu.

Studentima preddiplomskog studija na Fakultetu podijeljene su nagrade:

- Priznanje "Josip Lončar" za izniman uspjeh na 1. godini studija dobili su studenti: Vedran Rafaelić, Branimir Novoselnik, Tomislav Horvat, Kruno Lenac, Ivo Sluganović, Luka Milić, Dario Bajo, Nikola Banić, Petar Mrazović, Eugen Rožić i Josip Česić,
- Priznanje "Josip Lončar" za izniman uspjeh na 2. godini studija dobili su studenti: Antonio Krnjak, Marko Bunić, Tomislav Haus, Josip Bačmaga, Pavle Prentašić, Damir Bučar, Igor Čanadi, Mladen Marović i Ante Trbojević.
- Posebno priznanje "Josip Lončar" za posebno uspješan završetak preddiplomskog studija (FER2) dobili su studenti: Dejan Vurin, Anđela Zarić, Nikola Hure, Mario Jurković, Igor Bonači, Jurica Cerovec, Željkan Juretić, Margareta Klinčić, Paško Pajdek i Nikola Šantić.

Diplomski studij

Diplomski studij na FER-u organizira se kroz tri studijska programa: Elektrotehnika i informacijska tehnologija, Informacijska i komunikacijska tehnologija i Računarstvo.

Diplomski studijski programi traju dvije godine i njima se stječe najmanje 120 ECTS bodova i akademski naziv magistar/a inženjer/ka elektrotehnike i informacijske tehnologije/informacijske i komunikacijske tehnologije/računarstva.

U akademskoj godini 2009./2010. upisala se 2. generacija studenata u 1. godinu diplomskog studija po Bolonjskom procesu.

Prva svečana promocija za 338 magistara inženjera održana je 17. srpnja 2010. u Koncertnoj dvorani Vatroslava Lisinskog.

Uvedena su priznanja za posebno uspješne studente (*Summa cum laude, Magna cum laude, Cum laude*).

Prvo troje sudionika Double Degree programa završilo je studij na FER-u.

FER je ugovorio 81 mjesto na 18 različitih sveučilišta u 10 zemalja za razmjenu studenata u okviru programa ERASMUS.

Studenti FER-a na diplomskom studiju ove su akademske godine dobitnici Priznanja "Josip Lončar", koje su za izniman uspjeh na 1. godini diplomskog studija dobili studenti: Hrvoje Grganić, Robert Sitar, Marko Basuga, Goran Glavaš i Anđelo Martinović.

Dodiplomski studij

Na petu godinu dodiplomskog studija po nastavnom programu FER1 ponovo se upisalo 679 studenata. U akademskoj godini 2009./2010. obavljali su se ispiti za studente koji studiraju na dodiplomskom studiju po nastavnom programu FER1.

Brončanu plaketu "Josip Lončar" za posebno istaknuti uspjeh u završetku dodiplomskog studija po nastavnom programu FER1 u ak. god. 2008./2009. dobili su studenti: Tihomir Kežević, Ana Virag, Andreja Nađ, Zdravko Marijić, Branislav Radanović, Kosjenka Capuder, Krunoslav Zaher i Ivan Vulić.

Nagradu "Stanko Turk" za posebno istaknuti diplomski rad iz polja računarstva za ak. god. 2008./2009. dobila je Iva Bojić, dipl. ing.

Nagrade su ujedno dobili studenti na svim razinama studija:

- Dobitnici Rektorove nagrade za akademsku godinu 2009./2010.: Ivan Sović, Matija Piškorec, Igor Čanadi; Nenad Mikša, Pavle Prentašić; Gordan Kreković; Lara Juričić, Dinko Oletić; Domagoj Kusalić; Igor Bonači, Ivan Kovaček, Ivan Kusalić; Luka Celić, Darko Trogrlić;
- Dobitnici posebne Rektorove nagrade za ak. god. 2009./2010.: Josip Bačmaga, Matija Draganović, Ivana Krivak, Andrej Levarda, Nereo Markulić, Matija Puškar, Tomislav Rešetar, Marko Simičić, Nikola Šever i Vice Šodan.
- Nagradu "Željka Matutinović - Sunčica" za najbolje studentske radove studenata u području elektronike, ostvarene u suradnji s industrijom, srednjim ili malim poduzećima, dobili su studenti: Raul Blečić i Dinko Oletić.
- Nagradu "Najbolji studentski računalni program FER-a" dobili su studenti: Zlatko Bratković, Tomislav Herman, Vatroslav Dino Matijaš, Goran Molnar, Vjera Omrčen; Nino Antulov-Fantulin, Igor Čanadi, Matija Piškorec, Ivan Sović i Luka Humski.

Poslijediplomski studij

U akademskoj godini 2009./2010. četvrtu se godinu izvodio poslijediplomski sveučilišni doktorski studij iz područja tehničkih znanosti, znanstvenih polja elektrotehnika i računarstvo, te poslijediplomski studij za stjecanje magisterija znanosti po starom programu, za koji je donesena odluka da se u skladu sa zakonskim propisima svi postupci za stjecanje magisterija znanosti trebaju završiti do 31. prosinca 2011. Doktorski studij traje tri godine (studij u punom radnom vremenu); studij s produženim trajanjem istraživačkog rada traje pet godina (studij s dijelom radnog vremena).

Tijekom proljeća je kroz niz radionica provedena rasprava o doktorskom studiju na FER-u u svjetlu Pravilnika o doktorskim školama i studijima na Sveučilištu u Zagrebu. Provedeno je usklađivanje programa s novim Pravilnikom o doktorskom studiju, promjena predmeta i nositelja na doktorskom studiju. U rujnu je raspisan natječaj za upis u doktorski studij prema novom pravilniku te natječaj za dodjelu ukupno 10 stipendija FER-a za doktorske studije.

Cjeloživotno obrazovanje

Na poslijediplomski specijalistički studij *Transformatori* odobren je upis 23 studenata 2. generacije ovog studija.

Dobivena je dopusnica i upisana prva generacija studenata poslijediplomskog specijalističkog studija *Sveučilišni interdisciplinarni specijalistički studij Reguliranje tržišta elektroničkih komunikacija*. Ukupno su upisana 23 studenata.

Dobivena je dopusnica za izvođenje poslijediplomskog specijalističkog studija *Informacijska sigurnost* i raspisan je natječaj za upis prve generacije studenata.

Na znanstvenom i stručnom usavršavanju u inozemstvu boravio je 21 znanstveni novak, dva zaposlenika u suradničkom zvanju asistenta, tri zaposlenika u znanstveno-nastavnom zvanju docenta i jedan redoviti profesor. Slobodnu studijsku godinu koristio je jedan redoviti profesor.

Fakultet je izdao certifikat "Odobreno od FER-a" Visokoj školi za primijenjeno računarstvo u Zagrebu za studijski program *Stručni studij za primijenjeno računarstvo* na vrijeme od tri godine.

Znanstvena djelatnost

Nastavljena su istraživanja na ukupno 72 znanstvena projekta financirana od MZOŠ-a. Izrađena su godišnja izvješća za rad u protekle tri godine. Financijski dio su voditelji dobivali izvješćem izravno iz programa SAP. Nakon evaluacije, financiranje je nastavljeno za 69 projekata. Odobreno je također financiranje 2 projekta u okviru programa BICRO.

U potrazi za značajnijim iznosima financiranja, kao i za prepoznatljivosti u međunarodnim razmjerima, nastavnici FER-a sudjelovali su u prijavi ukupno 35 međunarodnih projekata. Od toga je bilo 10 prijava za FP7 projekte i 9 za projekte IPA IIIc. U 2009./2010. godini pozitivno je ocijenjeno i odobreno za financiranje ukupno 5 projekata, od čega 2 u okviru programa FP7 te po jedan Tempus, Erasmus Mundus i NATO SPS projekt.

FER je upisan u PADOR - bazu podataka prijavitelja projekata EU te je dobio svoj EuropeAid ID: HR-2007-EBV-2711548158.

Na FER-u je 15. lipnja 2010. održan tradicionalni susret prorektorice za znanost sa znanstvenim novacima zaposlenima na Sveučilištu u Zagrebu.

U zajedničkoj organizaciji HIT-a i FER-a održana su dva INFO Dana za FP7 projekte.

Na inicijativu nastavnika s FER-a, Sveučilište u Zagrebu potpisalo je bilateralne sporazume sa Sveučilištem u Tokyju i Sveučilištem Javeriana u Kolumbiji, a potpisan je i međufakultetski sporazum s Poljskom akademijom znanosti.

Prof. dr. sc. Branka Zovko-Cihlar održala je pozvano predavanje *Switchover to Digital Television Broadcasting* na međunarodnoj konferenciji *17th International Conference on Systems, Signals and Image Processing, IWSSIP 2010*, koja se održavala od 17. do 19. lipnja 2010. u Rio de Janeiru u Brazilu. Tom je prilikom prof. dr. sc. Branki Zovko-Cihlar uručena posebna nagrada organizatora konferencije za doprinos u području sustava, signala i obrade slike.

Nagrade i priznanja Fakultetu i njegovim djelatnicima

Fakultet je dobio sljedeću nagradu:

- Fakultet strojarstva i računarstva Mostar, u povodu 50. obljetnice, dodijelio je FER-u Plaketu za poseban doprinos razvitku Fakulteta.

U povodu Dana Fakulteta održana je svečanost na kojoj su podijeljene nagrade za ak. god. 2008./2009.:

- Zlatnu plaketu "Josip Lončar" dobili su prof. dr. sc. Nikola Bogunović i prof. dr. sc. Zdravko Hebel;
- Srebrne plakete "Josip Lončar" za posebno uspješne doktorske disertacije dobili su dr. sc. Igor Vuković, dr. sc. Martin Žagar i dr. sc. Mate Jelavić za posebno uspješne doktorske disertacije te mr. sc. Tihomir Marjanović za istaknuti magistarski rad;
- Nagradu "Roberto Giannini" za izvrsnost u nastavi i radu sa studentima dobio je dr. sc. Zvonimir Vanjak;
- Godišnju nagradu "KONČAR" za disertaciju obranjenu na Fakultetu za istaknuta znanstvena dostignuća iz područja tehničkih znanosti s primjenom u industriji dobili su dr. sc. Mato Jelavić i dr. sc. Milutin Pavlica;
- Diplomom "posebno istaknuti profesor FER-a", koja se dodjeljuje zaslužnim redovitim profesorima u mirovini, dobili su prof. dr. sc. Vladimir Čepulić, prof. dr. sc. Ljubomir Kuljača, prof. dr. sc. Vjekoslav Sinković i prof. dr. sc. Mladen Tkalić;
- Priznanje je dodijeljeno izabranim srednjim školama na području RH koje su imale pravo odabira 32 najbolja učenika za upis u 1. godinu studija na FER u ak. god. 2010./2011. bez polaganja razredbenog ispita;
- U povodu 50. obljetnice diplomiranja, Zlatne diplome dobilo je 47 inženjera koji su diplomirali ak. god. 1958./1959. na Elektrotehničkom fakultetu Sveučilišta u Zagrebu.

Tijekom ak. god. 2009./2010., zaposlenici Fakulteta dobili su nagrade i postignuli važna znanstvena dostignuća, od kojih je važno spomenuti sljedeće:

- prof. dr. sc. Nedjeljko Perić dobio je nagradu Frana Bošnjakovića za 2009. godinu;
- prof. dr. sc. Zoran Vukić dobio je Posebno priznanje za uspješno natjecanje u kompetitivnom europskom istraživačkom prostoru i doprinos jačanju istraživačkog potencijala Sveučilišta u Zagrebu;
- Tomaž Beriša, dipl. ing., znanstveni novak FER-a, nagrađen je Državnom nagradom za znanost za 2009. godinu u kategoriji "Godišnja nagrada znanstvenim novacima u području tehničkih znanosti";
- Godišnju nagradu Društva sveučilišnih nastavnika i drugih znanstvenika u Zagrebu mladim znanstvenicima i umjetnicima dobio je znanstveni novak Ivan Dokmanić, dipl. ing.;
- *Novi list* i Nacionalna zaklada za znanost, visoko školstvo i tehnologijski razvoj Republike Hrvatske (NZZ) dodijelili su 16. lipnja 2010. (petu godinu zaredom) nagradu "**Znanost**"; laureat za područje tehničkih i biotehničkih znanosti je student FER-a **Zdravko Marijić, a uz studenta nagrađen je i njegov mentor prof. dr. sc. Alen Bažant**;
- Na Međunarodnom sajmu inovacija, novih ideja, proizvoda i tehnologija (ARCA 2009) nagradu Special PRIX ARCA 2009. dobio je projekt *Kartiranje i verifikacija prometne signalizacije primjenom satelitske navigacije i računalnog vida*, koji je prezentirao doc. dr. sc. Siniša Šegvić;
- Alan Jović, asistent na ZEMRIS-u, u natjecanju Young Investigator Competition for Biomedical Engineering na MEDICON 2010, XII Mediterranean Conference on Medical and Biological Engineering and Computing, koji se održavao od 27. do 30. svibnja 2010. u Portu Carrasu, Chalkidiki, Grčka, u konkurenciji 90

mladih istraživača osvojio je drugo mjesto i posebnu nagradu s radom *Random Forest-Based Classification of Heart Rate Variability Signals by Using Combinations of Linear and Nonlinear Features* (autori Alan Jović, Nikola Bogunović).

Studentske aktivnosti

Posebno priznanje za iznimno postignuće na međunarodnom natjecanju u području programskog inženjerstva i doprinos međunarodnoj prepoznatljivosti Sveučilišta u Zagrebu dodijeljeno je studentima FER-a: Sonji Miličić, Nikoli Tankoviću i Danijelu Zoviću.

Studenti FER-a ukupni su pobjednici Sveučilišnog prvenstva, pri čemu se mogu istaknuti ovi najbolji rezultati:

- Prvo mjesto: futsal (mali nogomet), odbojka, odbojka na pijesku, vaterpolo, plivanje, squash
- Drugo mjesto: šah
- Treće mjesto: košarka, kros (po broju sudionika najbrojniji fakultet - student FER-a pobjednik je krosa), karate, rolanje

Sveučilišna reprezentacija Zagreba osvojila je prvo mjesto u futsalu na državnom prvenstvu u Vinkovcima i prvo mjesto na 7th European University Futsal Championship, održanom u Zagrebu. U Sveučilišnoj reprezentaciju sudjelovali su Dragan Lukić, Vlatko Brnić, Bruno Šagud, Jakov Ungarov, Hrvoje Penava, Matija Catela i Marko Brčić.

Studenti FER-a nastupaju i za hrvatsku reprezentaciju, i to: futsal (Hrvoje Penava), odbojka (Matija Sabljak), džudo (Domagoj Mijić), karate (Marko Miloš, bronca - svjetsko juniorsko prvenstvo, zlato - europsko juniorsko prvenstvo).

Nakladnička i knjižnična djelatnost

Djelatnici Fakulteta objavili su velik broj članaka u domaćim i međunarodnim časopisima te na konferencijama.

U ak. god. 2009./2010. FER je bio nakladnik sljedećih naslova:

- ConTEL 2009 : Proceedings of the 10th International Conference on Telecommunications, Zagreb, June 8-10, 2009. / Editors: Ivana Podnar Žarko, Boris Vrdoljak.
- ConTEL 2009 [Elektronička građa]: Proceedings of the 10th International Conference on Telecommunications, Zagreb, June, 8-10, 2009. / Editors: Ivana Podnar Žarko, Boris Vrdoljak.
- Projektiranje tiskanih veza / Ratko Magjarević ... [et al.].
- Priručnik za provedbu preliminarnih energetskih pregleda u industrijskim poduzećima / Zoran Morvaj, Boris Sučić.
- Metodika obuke strijelca protuzrakoplovca lakog prijenosnog raketnog sustava PZO 9K310 "Igla-1E" uporabom simulatora SIMIG 2000 / [autori Branko Vincelj, Zdravko Cajner].

U izdanju nakladnika Element tiskan je sveučilišni udžbenik *Operacijski sustavi* autora Lea Budina, Marina Goluba, Domagoja Jakobovića i Leonarda Jelenkovića.

U izdanju nakladnika Graphis tiskan je sveučilišni udžbenik *Tržište električne energije* autora Sejida Tešnjaka, Eralda Banovca i Igora Kuzle.

Izdavačka kuća Artech House, Boston/London objavila je knjigu *EMI Protection for Communication Systems* autora Krešimira Malarića.

Hrvatsko-flamanski projekt CADIAL (Computer Aided Document Indexing for Accessing Legislation) uspješno je završio 15. rujna 2009. Projekt je s flamanske strane vodila prof. Marie-Francine Moens, KU Leuven. Rezultat projekta je sustav za automatsko indeksiranje dokumenata, javna tražilica sveukupnih pravnih propisa RH dostupna na adresi www.cadial.org/search, kao i knjiga u kojoj je objedinjena većina znanstvenih radova s rezultatima projekta: Technologies for the Processing and Retrieval of Semi-Structured Documents – Experience from the CADIAL project, Croatian Language Technologies Society, (eds.) Tadić, Marko; Dalbelo Bašić, Bojana; Moens, Marie-Francine, Zagreb, 2009.

U izdanju Springer a u listopadu 2009. objavljena je knjiga *Recent Advances in Multimedia Signal Processing and Communications*. Urednici knjige su Mislav Grgić (FER), Krešimir Delač (b4b/FER) i Mohammed Ghanbari (Sveučilište u Essexu, UK). Knjiga se sastoji od 24 poglavlja (662 stranice).

U izdanju Springer a, Lecture Notes in Computer Science objavljena je knjiga *Towards Digital Optical Networks*. Knjiga ima 55 urednika, a među njima je i prof. dr. sc. Branko Mikac. Autori priloga su prof. dr. sc. Branko Mikac, doc. dr. sc. Nina Skorin-Kapov, dr. sc. Marko Lacković i Ozren Lapčević, dipl. ing.

U studenome 2009. izrađen je *Progress Report* za akademske godine 2007./2008. i 2008./2009. koji daje cjelovitiju sliku o djelatnosti Fakulteta za to razdoblje.

Knjižnični fond čini 33.213 primjeraka stručnih knjiga (13.915 naslova) i oko 400 naslova znanstveno-stručnih časopisa. Tijekom akademske godine 2009./2010. nabavljeno je 239 naslova knjiga (638 primjeraka) te 7 naslova časopisa (26 sveščića).

Knjižnični se fond može računalno pretraživati pristupom mrežnoj stranici Fakulteta. Svakom članu omogućen je *online* uvid u osobna zaduženja i rezervacija naslova. Znanstveno-nastavnom osoblju, a tako i studentima, omogućen

je pristup bibliografskim podacima i cjelovitim tekstovima preko Centra za *online* baze podataka, a svi korisnički upiti i molbe rješavaju se elektroničkom poštom.

Tijekom 2009./2010. akademske godine 2.836 osoba posudilo je i vratilo 17.583 primjerka knjižne građe, a časopisi i referentna literatura korišteni su za rad u čitaonici. U isto vrijeme bilo je 79 zahtjeva za međuknjižničnom posudbom koje je uputilo 38 korisnika. Posuđeno je 120 naslova (knjiga i članaka), od kojih je 88 pribavljeno u inozemstvu putem naplatnih servisa.

Zahtjeva za pomoć pri izboru literature za stručne radove bilo je 361 (334 korisnika obratilo se za pomoć).

Informatička i informacijska djelatnost

Centar informacijske potpore FER-a nastavio je uvoditi suvremene trendove na svim razinama računalne tehnologije, od infrastrukturne do programske. Izvedena je virtualizacija novih poslužitelja za nastavne potrebe Fakulteta.

FER-ov CMS sustav "Quilt", koji služi kao fakultetski javni *web* i intranet te osnova za aplikacijske integracije, nastavio se razvijati i dosegao inačicu 1.4. te je implementiran i na nekolicini drugih hrvatskih fakulteta.

Većina fakultetskih zavoda koristi središnje posluživani CMS sustav "Quilt", kao i zajednički poslužitelj elektroničke pošte zasnovan na sustavu *Microsoft Exchange* te imeničkoj usluzi *Active Directory*. CIP je nastavio davati podršku i za druge središnje posluživane sustave - *Microsoft SharePoint* i *Microsoft Project Server*, antivirusni program *Sophos* te ERP sustav *SAP*. FER je produžio članstvo u mreži MSDNAA, koja omogućuje njegovim nastavnicima i studentima korištenje *Microsoftove* programske podrške.

Na prijedlog CIP-a pokrenuto je i prvi put provedeno natjecanje Najbolji studentski računalni program FER-a.

Projektirana je nova fakultetska mreža s okosnicom brzine 10 Gbit/s i pristupnim *portovima* brzine 1 Gbit/s. Putem javne nabave je nabavljena aktivna mrežna oprema koja uključuje više od 130 distribucijskih i pristupnih preklopnika nove generacije proizvođača CISCO i Extreme, te 100 bežičnih pristupnih uređaja proizvođača CISCO uskladivih s normom IEEE 802.11n. Uspješno je izvedena nova UTP mreža s 1 Gbit/s pristupnim *portovima* u dijelu dekanata FER-a.

PC laboratoriji A101, A109, A110 i A210 opremljeni su s ukupno 84 novih računala, predavaonice s ukupno 15 novih računala te je obnovljena računalna oprema u dijelu fakultetskih službi i zavoda (zavodske tajnice) s ukupno 30 novih računala. Računala u PC laboratorijima A102 i PC Lab3, njih 48 koji su do sada imali 2 GB RAM memorije, nadograđeni su na 4 GB RAM-a. Instalacija PC laboratorija djelomično je centralizirana putem alata FOG.

Na računala u PC laboratorijima je uz operacijski sustav Microsoft Windows 7 instaliran i Linux Ubuntu, za potrebe rada studenata i širenja njihovog znanja o otvorenim informatičkim tehnologijama i rješenjima.

Djelatnik CIP-a Ivan Voras, dipl. ing., završio je tečaj za procjenitelja sigurnosti informacijskih sustava prema normi ISO 27002, te su izrađeni prijedlozi sigurnosne politike i politike izrade sigurnosnih kopija za ključne dijelove fakultetske infrastrukture.

Organizacija konferencija i skupova

FER je bio organizator International KES Symposium on Agents and Multi-agent Systems - Technologies and Applications - KES AMSTA 2012 u Dubrovniku, a pripremu konferencije do imenovanja programskog i organizacijskog odbora vode prof. dr. sc. Gordan Ježić, doc. dr. sc. Mario Kušek i dr. sc. Igor Čavrak.

FER je bio tehnički pokrovitelj skupa ICECom 2010 (20th International Conference on Applied Electromagnetics and Communications), koji se održavao u Dubrovniku od 20. do 23. rujna 2010, kao i skupa IT & Smart Card Workshop, koji se održavao u Bolu od 24. do 25. rujna 2010.

Prepoznatljivost Fakulteta

Znanstveno vijeće za tehnološki razvoj Hrvatske akademije znanosti i umjetnosti (HAZU) na svojoj je skupštini održanoj 22. listopada 2009. za članove Vijeća izabralo prof. dr. sc. Nikolu Bogunovića, prof. dr. sc. Mladena Kosa i prof. dr. sc. Nedjeljka Perića.

HAZU je potvrdio doživotno članstvo za prof. dr. sc. Vladimira Knappa.

Odlukom Vlade Republike Hrvatske sa sjednice održane 4. kolovoza 2010. prof. dr. sc. Damir Kalpić imenovan je članom Nacionalnog vijeća za elektroničko poslovanje.

I. Studenti - SVI

Tablica 1. Upisani studenti i absolventi - SVI na svim studijima Fakulteta elektrotehnike i računarstva Sveučilišta u Zagrebu

Napomena: Podaci o upisanim studentima i absolventima odnose se na stanje na dan 1. listopada 2009., **ukupno** uključuje ponavljače, upisane prema posebnim uvjetima, strane studente i *absolvente*.
Absolventi = studenti koji su odslušali sve kolegije i imaju verificirane sve obveze u indeksu, ali polažu ispite i/ili izrađuju završni ili diplomski rad.

a) SVEUČILIŠNI STUDIJ

STUDIJ	Način studiranja	I. godina			II. godina			III. godina			IV. godina			Absolventi			SVI		
		M	Ž	Ukupno	M	Ž	Ukupno	M	Ž	Ukupno	M	Ž	Ukupno	M	Ž	Ukupno	M	Ž	Ukupno
PREDDIPLOMSKI	red*	500	164	664	426	143	569	495	84	579			0			0	1.421	391	1.812
	red**	335	60	395	171	25	196	222	30	252			0			0	728	115	843
	izvanredni			0			0			0			0			0	0	0	0
	UKUPNO	835	224	1.059	597	168	765	717	114	831	0	0	0	0	0	0	2.149	506	2.655

STUDIJ	Način studiranja	I. godina			II. godina			III. godina			IV. godina			V. godina			VI. godina			Absolventi			SVI		
		M	Ž	Ukupno	M	Ž	Ukupno	M	Ž	Ukupno	M	Ž	Ukupno	M	Ž	Ukupno	M	Ž	Ukupno	M	Ž	Ukupno	M	Ž	Ukupno
INTEGRIRANI PREDDIPLOMSKI i DIPLOMSKI	red*			0			0			0			0			0			0	0	0	0	0	0	0
	red**			0			0			0			0			0			0	0	0	0	0	0	0
	izvanredni			0			0			0			0			0			0	0	0	0	0	0	0
	UKUPNO	0	0	0	0	0	0	0	0	0	0	0	0	0	0	0	0	0	0	0	0	0	0	0	0

STUDIJ	Način studiranja	I. godina			II. godina			Absolventi			SVI		
		M	Ž	Ukupno	M	Ž	Ukupno	M	Ž	Ukupno	M	Ž	Ukupno
DIPLOMSKI	red*	524	103	627	264	52	316			0	788	155	943
	red**	161	30	191	10	1	11			0	171	31	202
	izvanredni			0			0			0	0	0	0
	UKUPNO	685	133	818	274	53	327	0	0	0	959	186	1.145

STUDIJ	Način studiranja	I. godina			II. godina			III. godina			IV. godina			V. godina			VI. godina			Absolventi			SVI		
		M	Ž	Ukupno	M	Ž	Ukupno	M	Ž	Ukupno	M	Ž	Ukupno	M	Ž	Ukupno	M	Ž	Ukupno	M	Ž	Ukupno	M	Ž	Ukupno
ZAJEDNIČKI	red*			0			0			0			0			0			0	0	0	0	0	0	0
	red**			0			0			0			0			0			0	0	0	0	0	0	0
	izvanredni			0			0			0			0			0			0	0	0	0	0	0	0
	UKUPNO	0	0	0	0	0	0	0	0	0	0	0	0	0	0	0	0	0	0	0	0	0	0	0	0

STUDIJ	Način studiranja	I. godina			II. godina			III. godina			IV. godina			V. godina			VI. godina			Absolventi			SVI		
		M	Ž	Ukupno	M	Ž	Ukupno	M	Ž	Ukupno	M	Ž	Ukupno	M	Ž	Ukupno	M	Ž	Ukupno	M	Ž	Ukupno	M	Ž	Ukupno
ZDRUŽENI	red*			0			0			0			0			0			0	0	0	0	0	0	0
	red**			0			0			0			0			0			0	0	0	0	0	0	0
	izvanredni			0			0			0			0			0			0	0	0	0	0	0	0
	UKUPNO	0	0	0	0	0	0	0	0	0	0	0	0	0	0	0	0	0	0	0	0	0	0	0	0

b) *STRUČNI STUDIJ*

STUDIJ	Način studiranja	I. godina			II. godina			III. godina			Apsolventi			SVI		
		M	Ž	Ukupno	M	Ž	Ukupno	M	Ž	Ukupno	M	Ž	Ukupno	M	Ž	Ukupno
STRUČNI	red*			0			0			0			0	0	0	0
	red**			0			0			0			0	0	0	0
	izvanredni			0			0			0			0	0	0	0
	UKUPNO	0	0	0	0	0	0	0	0	0	0	0	0	0	0	0

c) *DODIPLOMSKI STUDIJ*

STUDIJ	Način studiranja	IV. godina			V. godina			VI. godina			Apsolventi			SVI*		
		M	Ž	Ukupno	M	Ž	Ukupno	M	Ž	Ukupno	M	Ž	Ukupno	M	Ž	Ukupno
DODIPLOMSKI SVEUČILIŠNI	red*			0			0			0			0	0	0	0
	red**			0			0			0			0	0	0	0
	izvanredni			0			0			0			0	0	0	0
	UKUPNO	0	0	0	0	0	0	0	0	0	0	0	0	0	0	0

* slušali nastavu po dodiplomskom programu u ak.god. 2009./2010

Tablica 1.a. - Ukupan broj studenata *iapsolvenata* na svim studijima Fakulteta elektrotehnike i računarstva Sveučilišta u Zagrebu

STUDIJ	Način studiranja	Apsolventi			SVI STUDENTI**		
		M	Ž	Ukupno	M	Ž	Ukupno
SVEUČILIŠTE U ZAGREBU	red*	0	0	0	2.209	546	2.755
	red**	0	0	0	899	146	1.045
	izvanredni	0	0	0	0	0	0
	UKUPNO	0	0	0	3.108	692	3.800

**studiji; (a) sveučilišni + (b) stručni + (c) dodiplomski

Tablica 1.b. Broj *apsolvenata* po studijima Fakulteta elektrotehnike i računarstva Sveučilišta u Zagrebu

SVEUČILIŠTE U ZAGREBU		SVEUČILIŠNI STUDIJ															STRUČNI STUDIJ			DODIPLOMSKI STUDIJ			SVEUKUPNO**		
STUDIJ	Način studiranja	PREDDIPLOMSKI			INTEGRIRANI			DIPLOMSKI			ZAJEDNIČKI			ZDRUŽENI			M	Ž	Ukupno	M	Ž	Ukupno	M	Ž	Ukupno
		M	Ž	Ukupno	M	Ž	Ukupno	M	Ž	Ukupno	M	Ž	Ukupno	M	Ž	Ukupno									
Ukupno	red*	0	0	0	0	0	0	0	0	0	0	0	0	0	0	0	0	0	0	0	0	0	0	0	
	red**	0	0	0	0	0	0	0	0	0	0	0	0	0	0	0	0	0	0	0	0	0	0	0	
	izvanredni	0	0	0	0	0	0	0	0	0	0	0	0	0	0	0	0	0	0	0	0	0	0	0	
	UKUPNO	0	0	0	0	0	0	0	0	0	0	0	0	0	0	0	0	0	0	0	0	0	0	0	

**studiji; (a) sveučilišni + (b) stručni + (c) dodiplomski

Tablica 1.c. Broj studenata po studijima Fakulteta elektrotehnike i računarstva Sveučilišta u Zagrebu

SVEUČILIŠTE U ZAGREBU		SVEUČILIŠNI STUDIJ															STRUČNI STUDIJ			DODIPLOMSKI STUDIJ			SVEUKUPNO**		
STUDIJ	Način studiranja	PREDDIPLOMSKI			INTEGRIRANI			DIPLOMSKI			ZAJEDNIČKI			ZDRUŽENI			M	Ž	Ukupno	M	Ž	Ukupno	M	Ž	Ukupno
		M	Ž	Ukupno	M	Ž	Ukupno	M	Ž	Ukupno	M	Ž	Ukupno	M	Ž	Ukupno									
Ukupno	red*	1.421	391	1.812	0	0	0	788	155	943	0	0	0	0	0	0	0	0	0	0	0	2.209	546	2.755	
	red**	728	115	843	0	0	0	171	31	202	0	0	0	0	0	0	0	0	0	0	0	899	146	1.045	
	izvanredni	0	0	0	0	0	0	0	0	0	0	0	0	0	0	0	0	0	0	0	0	0	0	0	
	UKUPNO	2.149	506	2.655	0	0	0	959	186	1.145	0	0	0	0	0	0	0	0	0	0	0	3.108	692	3.800	

**studiji; (a) sveučilišni + (b) stručni + (c) dodiplomski

Tablica 2. Upisani studenti - ponavljači - SVI na studijima Fakulteta elektrotehnike i računarstva Sveučilišta u Zagrebu

Napomena: Pod **ukupno*** podrazumijevaju se svi upisani studenti bez *apsolvenata*.

Ponavljač= student koji nije stekao dovoljno ECTS bodova za upis više godine te je upisan na semestar koji pripada toj godini studija

a) **SVEUČILIŠNI STUDIJ**

STUDIJ	Način studiranja	I. godina		II. godina		III. godina		IV. godina		SVEUKUPNO	
		ukupno*	ponavljači	ukupno*	ponavljači	ukupno*	ponavljači	ukupno*	ponavljači	ukupno*	ponavljači
PREDDIPLOMSKI	red*	664		569		579		0		1.812	0
	red**	395	395	196	196	252	252	0		843	843
	izvanredni	0		0		0		0		0	0
	UKUPNO	1.059	395	765	196	831	252	0	0	2.655	843

STUDIJ	Način studiranja	I. godina		II. godina		III. godina		IV. godina		V. godina		VI. godina		SVEUKUPNO	
		ukupno*	ponavljači	ukupno*	ponavljači	ukupno*	ponavljači	ukupno*	ponavljači	ukupno*	ponavljači	ukupno*	ponavljači	ukupno*	ponavljači
INTEGRIRANI PREDDIPLOMSKI i DIPLOMSKI	red*	0		0		0		0		0		0		0	0
	red**	0		0		0		0		0		0		0	0
	izvanredni	0		0		0		0		0		0		0	0
	UKUPNO	0	0	0	0	0	0	0	0	0	0	0	0	0	0

STUDIJ	Način studiranja	I. godina		II. godina		SVEUKUPNO	
		ukupno*	ponavljači	ukupno*	ponavljači	ukupno*	ponavljači
DIPLOMSKI	red*	627		316	0	943	0
	red**	191	191	11	11	202	202
	izvanredni	0		0		0	0
	UKUPNO	818	191	327	11	1.145	202

STUDIJ	Način studiranja	I. godina		II. godina		III. godina		IV. godina		V. godina		VI. godina		SVEUKUPNO	
		ukupno*	ponavljači	ukupno*	ponavljači	ukupno*	ponavljači	ukupno*	ponavljači	ukupno*	ponavljači	ukupno*	ponavljači	ukupno*	ponavljači
ZAJEDNIČKI	red*	0		0		0		0		0		0		0	0
	red**	0		0		0		0		0		0		0	0
	izvanredni	0		0		0		0		0		0		0	0
	UKUPNO	0	0	0	0	0	0	0	0	0	0	0	0	0	0

STUDIJ	Način studiranja	I. godina		II. godina		III. godina		IV. godina		V. godina		VI. godina		SVEUKUPNO	
		ukupno*	ponavljači	ukupno*	ponavljači	ukupno*	ponavljači	ukupno*	ponavljači	ukupno*	ponavljači	ukupno*	ponavljači	ukupno*	ponavljači
ZDRUŽENI	red*	0		0		0		0		0		0		0	0
	red**	0		0		0		0		0		0		0	0
	izvanredni	0		0		0		0		0		0		0	0
	UKUPNO	0	0	0	0	0	0	0	0	0	0	0	0	0	0

b) **STRUČNI STUDIJI**

STUDIJ	Način studiranja	I. godina		II. godina		III. godina		SVEUKUPNO	
		ukupno*	ponavljajući	ukupno*	ponavljajući	ukupno*	ponavljajući	ukupno*	ponavljajući
STRUČNI	red*	0		0		0		0	0
	red**	0		0		0		0	0
	izvanredni	0		0		0		0	0
	UKUPNO	0	0	0	0	0	0	0	0

c) **DODIPLOMSKI STUDIJI**

STUDIJ	Način studiranja	IV. godina		V. godina		VI. godina		SVEUKUPNO	
		ukupno*	ponavljajući	ukupno*	ponavljajući	ukupno*	ponavljajući	ukupno*	ponavljajući
DODIPLOMSKI	red*	0		0		0		0	0
	red**	0		0		0		0	0
	izvanredni	0		0		0		0	0
	UKUPNO	0	0	0	0	0	0	0	0

* slušali nastavu po dodiplomskom programu u ak.god. 2009./2010

Tablica 2.a. Broj studenata i ponavljajuća po studijima Fakulteta elektrotehnike i računarstva Sveučilišta u Zagrebu

SVEUČILIŠTE U ZAGREBU		SVEUČILIŠNI STUDIJ										STRUČNI		DODIPLOMSKI		SVEUKUPNO **		
STUDIJ	Način studiranja	PREDDIPLOMSKI		INTEGRIRANI		DIPLOMSKI		ZAJEDNIČKI		ZDRUŽENI		Ukupno	ponavljajući	Ukupno	ponavljajući	studenta	ponavljajuća	
		Ukupno	ponavljajući	Ukupno	ponavljajući	Ukupno	ponavljajući	Ukupno	ponavljajući	Ukupno	ponavljajući							
SVI	red*	1.812	0	0	0	943	0	0	0	0	0	0	0	0	0	0	2.755	0
	red**	843	843	0	0	202	202	0	0	0	0	0	0	0	0	0	1.045	1.045
	izvanredni	0	0	0	0	0	0	0	0	0	0	0	0	0	0	0	0	0
	UKUPNO	2.655	843	0	0	1.145	202	0	0	0	0	0	0	0	0	0	3.800	1.045

**studiji; (a) sveučilišni + (b) stručni + (c) dodiplomski

Tablica 3. Upisani studenti prema posebnim uvjetima

Napomena: Podaci se odnose se na stanje na dan 1. listopada 2009. studente upisane prema posebnim uvjetima, a koji su već pribrojeni u Tablici 1
Apsolventi = studenti koji su odslušali sve kolegije i imaju verificirane sve obveze u indeksu, ali polažu ispite i/ili izrađuju završni ili diplomski rad.

a) SVEUČILIŠNI STUDIJ

PREDDIPLOMSKI	I. godina	II. godina	III.godina	IV. godina	Apsolventi	Ukupno
studenti s invaliditetom s oštećenjem većim od 60%	2					2
Na temelju čl. 53. Zakona o pravima hrvatskih branitelja iz domovinskog rat	10	31	30			71
Na temelju čl. 48.b Zakona vojnih i civilnih invalida iz domovinskog rat						0
Hrvatska dijaspora						0
UKUPNO	12	31	30	0	0	73

INTEGRIRANI PREDDIPLOMSKI I DIPLOMSKI	I. godina	II. godina	III.godina	IV. godina	V. godina	VI. godina	Apsolventi	Ukupno
studenti s invaliditetom s oštećenjem većim od 60%								0
Na temelju čl. 53. Zakona o pravima hrvatskih branitelja iz domovinskog rat								0
Na temelju čl. 48.b Zakona vojnih i civilnih invalida iz domovinskog rat								0
Hrvatska dijaspora								0
UKUPNO	0	0	0	0	0	0	0	0

DIPLOMSKI	I. godina	II. godina	Apsolventi	Ukupno
studenti s invaliditetom s oštećenjem većim od 60%	0	0		0
Na temelju čl. 53. Zakona o pravima hrvatskih branitelja iz domovinskog rat	0	0		0
Na temelju čl. 48.b Zakona vojnih i civilnih invalida iz domovinskog rat				0
Hrvatska dijaspora				0
UKUPNO	0	0	0	0

ZAJEDNIČKI	I. godina	II. godina	III.godina	IV. godina	V. godina	VI. godina	<i>Apsolventi</i>	Ukupno
studenti s invaliditetom s oštećenjem većim od 60%								0
Na temelju čl. 53. Zakona o pravima hrvatskih branitelja iz domovinskog rata								0
Na temelju čl. 48.b Zakona vojnih i civilnih invalida iz domovinskog rat								0
Hrvatska dijaspora								0
UKUPNO	0	0	0	0	0	0	0	0

ZDRUŽENI	I. godina	II. godina	III.godina	IV. godina	V. godina	VI. godina	<i>Apsolventi</i>	Ukupno
studenti s invaliditetom s oštećenjem većim od 60%								0
Na temelju čl. 53. Zakona o pravima hrvatskih branitelja iz domovinskog rata								0
Na temelju čl. 48.b Zakona vojnih i civilnih invalida iz domovinskog rat								0
Hrvatska dijaspora								0
UKUPNO	0	0	0	0	0	0	0	0

b) **STRUČNI STUDIJI**

STRUČNI	I. godina	II. godina	III.godina	Apsolventi	Ukupno
studenti s invaliditetom s oštećenjem većim od 60%					0
Na temelju čl. 53. Zakona o pravima hrvatskih branitelja iz domovinskog rata					0
Na temelju čl. 48.b Zakona vojnih i civilnih invalida iz domovinskog rata					0
Hrvatska dijaspora					0
UKUPNO	0	0	0	0	0

c) **DODIPLOMSKI STUDIJI**

DODIPLOMSKI SVEUČILIŠNI	IV. godina	V. godina	VI. godina	Apsolventi	Ukupno
studenti s invaliditetom s oštećenjem većim od 60%					0
Na temelju čl. 53. Zakona o pravima hrvatskih branitelja iz domovinskog rata					0
Na temelju čl. 48.b Zakona vojnih i civilnih invalida iz domovinskog rata					0
Hrvatska dijaspora					0
UKUPNO	0	0	0	0	0

* slušali nastavu po dodiplomskom programu u ak.god. 2009./2010

Tablica 3.a. Ukupan broj studenata i *apsolvenata* upisanih prema posebnim uvjetima na svim studijima Fakulteta elektrotehnike i računarstva Sveučilišta u Zagrebu

POSEBNI UVJETI UPISA	SVEUČILIŠNI STUDIJ					STRUČNI STUDIJ	DODIPLOMSKI STUDIJ	<i>Apsolventi</i>	SVEUKUPNO**
	PREDDIPLOM.	INTEGRIRANI	DIPLOMSKI	ZAJEDNIČKI	ZDRUŽENI				
studenti s invaliditetom s oštećenjem većim od 60%	2	0	0	0	0	0	0	0	2
Na temelju čl. 53. Zakona o pravima hrvatskih branitelja iz domovinskog rata	71	0	0	0	0	0	0	0	71
Na temelju čl. 48.b Zakona vojnih i civilnih invalida iz domovinskog rata	0	0	0	0	0	0	0	0	0
Hrvatska dijaspora	0	0	0	0	0	0	0	0	0
UKUPNO	73	0	0	0	0	0	0	0	73

**studiji; (a) sveučilišni + (b) stručni + (c) dodiplomski

Tablica 4. Studenti SVI - položili završni (ZI) odnosno diplomski ispit (DI)

NAZIV STUDIJA PREMA DOPUSNICI***	M	Ž	Ukupno
Sveučilišni preddiplomski studij <i>Elektrotehnika i informacijska tehnologija</i>	243	48	291
Sveučilišni preddiplomski studij <i>Računarstvo</i>	245	53	298
Sveučilišni diplomski studij <i>Elektrotehnika i informacijska tehnologija</i>	18	110	128
Sveučilišni diplomski studij <i>Informacijska i komunikacijska tehnologija</i>	68	26	94
Sveučilišni diplomski studij <i>Računarstvo</i>	109	13	122
			0
			0
			0
			0
			0
UKUPNO	683	250	933

Tablica 4.a Studenti SVI - položili završni (ZI) odnosno diplomski ispit (DI) - sumarno po studijima

VRSTA STUDIJA	M	Ž	Ukupno
Sveučilišni preddiplomski studij	488	101	589
Sveučilišni integrirani preddiplomski i diplomski studij			0
Sveučilišni diplomski studij	195	149	344
Zajednički studij			0
Združeni studij			0
Stručni studij			0
Dodiplomski sveučilišni studij	0	0	0
UKUPNO	683	250	933

II. Podaci prema odsjecima, smjerovima i studijima

Tablica 5. Preddiplomski studij - upisani studenti, absolventi i studenti koji su završili studij

Odsjek-Studij-Smjer	I. godina	II. godina	III. godina	IV. godina	Apsolventi	Završili studij
Elektrotehnika, informacijska tehnologija i računarstvo	1.059					
Elektrotehnika i informacijska tehnologija		364				
Računarstvo		401				
Elektrotehnika i informacijska tehnologija			403			298
Računarstvo			428			291
Sveukupno	1.059	765	831	0	0	589

Tablica 6. Integrirani preddiplomski i diplomski studij - upisani studenti, absolventi i studenti koji su završili studij

Odsjek-Studij-Smjer	I. godina	II. godina	III. godina	IV. godina	V. godina	VI. godina	Apsolventi	Diplomirali
Sveukupno	0	0	0	0	0	0	0	0

Tablica 7. Diplomski studij - upisani studenti, apsolvanti i studenti koji su završili studij

Odsjek-Studij-Smjer	I. godina	II. godina	Apsolvanti	Diplomirali
Elektrotehnika i informacijska tehnologija	360	107		128
Informacijska i komunikacijska tehnologija	224	88		94
Računarstvo	234	132		122
Sveukupno	818	327	0	344

Tablica 8. Zajednički studij - upisani studenti, apsolvanti i studenti koji su završili studij

Odsjek-Studij-Smjer	I. godina	II. godina	III. godina	IV. godina	V. godina	VI. godina	Apsolvanti	Diplomirali
Sveukupno	0	0	0	0	0	0	0	0

Tablica 9. Zdrženi studij - upisani studenti, absolventi i studenti koji su završili studij

Odsjek-Studij-Smjer	I. godina	II. godina	III. godina	IV. godina	V. godina	VI. godina	<i>Apsolventi</i>	Diplomirali
Sveukupno	0	0	0	0	0	0	0	0

Tablica 10. Stručni studij - upisani studenti, absolventi i studenti koji su završili studij

Odsjek-Studij-Smjer	I. godina	II. godina	III. godina	<i>Apsolventi</i>	Završili studij
Sveukupno	0	0	0	0	0

Tablica 11. Dodiplomski studij - upisani studenti, absolventi i studenti koji su završili studij

Odsjek-Studij-Smjer	IV. godina	V. godina	VI. godina	Apsolventi	Diplomirali
Elektrotehnika					269
Računarstvo					99
Sveukupno	0	0	0	0	368

* slušali nastavu po dodiplomskom programu u ak.god. 2009./2010.

III. Strani studenti

Tablica 12. Strani studenti - upisani i *apsolventi*

Napomena: Strani studenti su studenti koji nisu državljani Republike Hrvatske, a upisani su na cjeloviti studijski program, izvan programa studentske razmjene. *Apsolventi* su studenti koji su odslušali sve kolegije i imaju verificirane sve obveze u indeksu, ali polažu ispite i/ili izrađuju završni ili diplomski rad.

STUDIJ	I. godina			II. godina			III. godina			IV. godina			V. godina			VI. godina			Apsolventi			UKUPNO		
	M	Ž	Ukupno	M	Ž	Ukupno	M	Ž	Ukupno	M	Ž	Ukupno	M	Ž	Ukupno	M	Ž	Ukupno	M	Ž	Ukupno	M	Ž	Ukupno
Sveučilišni preddiplomski studij	4	1	5	1		1		1	1			0			0			0			5	2	7	
Sveučilišni integrirani preddiplomski i diplomski studij			0			0			0			0			0			0			0	0	0	0
Sveučilišni diplomski studij	2		2	0		0			0			0			0			0			2	0	2	
Zajednički studij			0			0			0			0			0			0			0	0	0	0
Združeni studij			0			0			0			0			0			0			0	0	0	0
Stručni studij			0			0			0			0			0			0			0	0	0	0
Dodiplomski sveučilišni studij*			0			0			0			0			0			0			0	0	0	0
Ukupno	6	1	7	1	0	1	0	1	1	0	0	0	0	0	0	0	0	0	0	0	7	2	9	

* slušali nastavu po dodiplomskom programu u ak.god. 2009./2010.

Tablica 13. Strani studenti - prema prebivalištu (zemlja ili država iz koje dolaze)

STUDIJ	I. godina	Zemlja / država	II. godina	Zemlja / država	III. godina	Zemlja / država	IV. godina	Zemlja / država	V. godina	Zemlja / država	VI. godina	Zemlja / država	Apsolventi	Zemlja / država	Ukupno	Ukupno po zemljama / državama
Sveučilišni preddiplomski studij	5	Madarska-2, BIH-1, Finska-1, Kina-1	1	Makedonija-1	1	Srbija-1									7	Madarska-2, BIH-1, Finska-1, Kina-1, Makedonija-1, Srbija-1
Sveučilišni integrirani preddiplomski i diplomski studij															0	
Sveučilišni diplomski studij	2	Poljska-1, Madarska-1	0												2	Poljska-1, Madarska-1
Zajednički studij															0	
Združeni studij															0	
Stručni studij															0	
Dodiplomski sveučilišni studij*															0	
Ukupno	7	Madarska-3, BIH-1, Finska-1, Kina-1, Poljska-1	1	Makedonija-1	1	Srbija-1	0	0	0	0	0	0	0	9	Madarska-3, BIH-1, Finska-1, Kina-1, Poljska-1, Makedonija-1, Srbija-1	

* slušali nastavu po dodiplomskom programu u ak.god. 2009./2010.

Tablica 14. Strani studenti - položili završni (ZI) odnosno diplomski ispit (DI)

STUDIJ	M	Zemlja / država	Ž	Zemlja / država	Ukupno	Ukupno po zemljama / državama
Sveučilišni preddiplomski studij (ZI)					0	
Sveučilišni integrirani preddiplomski i diplomski studij (DI)					0	
Sveučilišni diplomski studij (DI)					0	
Zajednički studij					0	
Združeni studij					0	
Stručni studij					0	
Sveučilišni dodiplomski (DI)					0	
Ukupno	0		0		0	

Stanje na dan 30. rujna 2009.

Tablica 17. Poslijediplomski studij - magistarski - SVI (upisi prije 1.10.2003.,predbolonjski sustav)

Naziv poslijediplomskog studija	Vrsta poslijediplomskog studija	Broj polaznika									Brojnost magistarskih radova		
		II. godina			III. godina			Ukupno			M	Ž	Ukupno
		M	Ž	Ukupno	M	Ž	Ukupno	M	Ž	Ukupno			
Poslijediplomski znanstveni studij-magistri				0			0	21	3	24			0
Ukupno	znanstveni							21	3	24			
Ukupno	umjetnički												
Ukupno	stručni												
Sveukupno	poslijediplomski	0	0	0	0	0	0	21	3	24	0	0	0

Magistrirali stanje na dan 30. rujna 2010.

Tablica 18. Poslijediplomski studij - magistarski - strani studenti (upisi prije 1.10.2003.)

Naziv poslijediplomskog studija	Vrsta poslijediplomskog studija	Broj polaznika									Brojnost magistarskih radova		
		II. godina			III. godina			Ukupno			M	Ž	Ukupno
		M	Ž	Ukupno	M	Ž	Ukupno	M	Ž	Ukupno			
				0			0	0	0	0			0
				0			0	0	0	0			0
Ukupno	znanstveni												
Ukupno	umjetnički												
Ukupno	stručni												
Sveukupno	poslijediplomski	0	0	0	0	0	0	0	0	0	0	0	0

Stanje na dan 30. rujna 2010.

IV. Poslijediplomski studiji
b) doktorski

Tablica 19. Broj prijavljenih tema doktorskih radova

Naziv poslijediplomskog doktorskog studija	Broj											
	I. godina			II. godina			III. godina			Ukupno		
	M	Ž	Ukupno	M	Ž	Ukupno	M	Ž	Ukupno	M	Ž	Ukupno
Doktorski studij Fakulteta elektrotehnike i računarstva			0	2	0	2	32	8	40	34	8	42
UKUPNO	0	0	0	2	0	2	32	8	40	34	8	42

Tablica 20. Broj prihvaćenih prijava tema dokorskog rada

Naziv poslijediplomskog doktorskog studija	Broj											
	I. godina			II. godina			III. godina			Ukupno		
	M	Ž	Ukupno	M	Ž	Ukupno	M	Ž	Ukupno	M	Ž	Ukupno
Doktorski studij Fakulteta elektrotehnike i računarstva			0	2	0	2	35	6	41	37	6	43
										0	0	0
UKUPNO	0	0	0	2	0	2	35	6	41	37	6	43

Tablica 21a. Broj doktorskih radova predanih na ocjenu

Naziv poslijediplomskog doktorskog studija	Broj											
	I. godina			II. godina			III. godina			Ukupno		
	M	Ž	Ukupno	M	Ž	Ukupno	M	Ž	Ukupno	M	Ž	Ukupno
Doktorski studij Fakulteta elektrotehnike i računarstva			0	1	0	1	38	9	47	39	9	48
										0	0	0
UKUPNO	0	0	0	1	0	1	38	9	47	39	9	48

Tablica 21b. Broj obranjenih doktorskih radova

Naziv poslijediplomskog doktorskog studija	Broj obranjenih doktorskih radova		
	M	Ž	Ukupno
Doktorski studij Fakulteta elektrotehnike i računarstva	30	7	37
UKUPNO	30	7	37

Tablica 21c. Broj obranjenih doktorskih radova izvan doktorskog studija

Znanstveno područje	Znanstveno polje	Broj obranjenih doktorskih radova		
		M	Ž	Ukupno
tehničke znanosti	elektrotehnika	1	0	1
UKUPNO		1	0	1

Tablica 22a. Broj polaznika doktorskog studija

Naziv doktorskog studija	Broj											
	I. godina			II. godina			III. godina			Ukupno		
	M	Ž	Ukupno	M	Ž	Ukupno	M	Ž	Ukupno	M	Ž	Ukupno
Doktorski studij Fakulteta elektrotehnike i računarstva	73	21	94	81	19	100	75	21	96	229	61	290
UKUPNO	73	21	94	81	19	100	75	21	96	229	61	290

Tablica 22b. Broj inozemnih doktoranada na sastavnici

Naziv poslijediplomskog doktorskog studija	Broj											
	I. godina			II. godina			III. godina			Ukupno		
	M	Ž	Ukupno	M	Ž	Ukupno	M	Ž	Ukupno	M	Ž	Ukupno
Doktorski studij Fakulteta elektrotehnike i računarstva	4	5	9	1	1	2	2	1	3	7	7	14
										0	0	0
UKUPNO	4	5	9	1	1	2	2	1	3	7	7	14

Tablica 23. Broj doktoranada koji su proveli najmanje 3 mjeseca na usavršavanju izvan RH

Naziv poslijediplomskog doktorskog studija	Broj		
	M	Ž	Ukupno
Doktorski studij Fakulteta elektrotehnike i računarstva	12	8	20
			0
UKUPNO	12	8	20

Tablica 24. Broj doktora znanosti koji su nakon doktorskog studija na usavršavanju izvan RH proveli bez prekida najmanje 6 mjeseci

Država i ustanova	Broj		
	M	Ž	Ukupno
Italija, Sveučilište u Pisi (Università di Pisa, Dipartimento di Ingegneria Meccanica, Nucleare e della Produzione (DIMP))	1		1
Singapur, National Institute of Education, Nanyang Technological University	1		1
Austrija, Max F. Perutz Laboratorij Sveučilišta u Beču	1		1
Nizozemska, Tehničko sveučilište u Delftu, Delft	1		1
Njemačka, Physikalisch-Technische Bundesanstalt (PTB), Braunschweig	1		1
UKUPNO	5	0	5

Tablica 25. Broj post-doktoranada na sastavnicima

Naziv poslijediplomskog doktorskog studija	Broj		
	M	Ž	Ukupno
znanstveni novaci - viši asistenti	30	4	34
proračun - viši asistenti	2	0	2
UKUPNO	32	4	36

Tablica 26. Broj postdoktoranada iz inozemstva koji su sastavnicima proveli bez prekida najmanje 6 mjeseci

Država prebivališta	Broj		
	M	Ž	Ukupno
			0
			0
UKUPNO	0	0	0

Tablica 27. Broj doktoriranih znanstvenih novaka

Naziv poslijediplomskog doktorskog studija	Znanstveno područje rada	Znanstveno polje rada	Broj		
			M	Ž	Ukupno
Doktorski studij Fakulteta elektrotehnike i računarstva	područje tehničkih znanosti	elektrotehnika	13	3	16
		računarstvo	9	1	10
UKUPNO			22	4	26

Tablica 28. Broj doktorata dodijeljenih inozemnim studentima

Naziv poslijediplomskog doktorskog studija	Znanstveno područje rada	Znanstveno polje rada	Broj		
			M	Ž	Ukupno
Doktorski studij Fakulteta elektrotehnike i računarstva	područje tehničkih znanosti	elektrotehnika		1	1
		računarstvo		1	1
UKUPNO			0	2	2

Tablica 29. Broj pokrenutih međunarodnih dvojnih doktorata (*cotutelle de these*)

Naziv poslijediplomskog doktorskog studija	Znanstveno područje rada	Znanstveno polje rada	Broj		
			M	Ž	Ukupno
Doktorski studij Fakulteta elektrotehnike i računarstva	područje tehničkih znanosti	računarstvo	2	1	3
UKUPNO			2	1	3

Tablica 30. Broj završenih međunarodnih dvojnih doktorata (*cotutelle de these*)

Naziv poslijediplomskog doktorskog studija	Znanstveno područje rada	Znanstveno polje rada	Broj		
			M	Ž	Ukupno
			0	0	0
					0
UKUPNO			0	0	0

V. Nastavno osoblje i ostali djelatnici

Tablica 31. Nastavnici, suradnici u nastavi i ostali djelatnici - SVI

Redni broj	Zvanje / naziv radnog mjesta	UKUPNO										SVEUKUPNO				
		MUŠKARCI					ŽENE					MUŠKARCI i ŽENE				
		Broj izvršitelja			Ukupno	Ukupno vanjski suradnici	Broj izvršitelja			Ukupno	Ukupno vanjski suradnici	Broj izvršitelja			Ukupno	Ukupno vanjski suradnici
		puno radno vrijeme	nepuno radno vrijeme	kumulativni radni odnos %			puno radno vrijeme	nepuno radno vrijeme	kumulativni radni odnos %			puno radno vrijeme	nepuno radno vrijeme	kumulativni radni odnos %		
1	2	3	1+2+3	x	4	5	6	4+5+6	y	1+4	2+5	3+6	1+...+6	x+y		
I.	NASTAVNICI I SURADNICI U NASTAVI	258	67	0	325	67	58	18	0	76	18	316	85	0	401	85
I.I.	Znanstveno-nastavna zvanja	140	26	0	166	26	17	8	0	25	8	157	34	0	191	34
1.	Redoviti profesor/t	37	0	0	37	0	0	0	0	0	0	37	0	0	37	0
2.	Redoviti profesor/p	24	7	0	31	7	4	0	0	4	0	28	7	0	35	7
3.	Izvanredni profesor	34	8	0	42	8	5	2	0	7	2	39	10	0	49	10
4.	Docent	45	11	0	56	11	8	6	0	14	6	53	17	0	70	17
I.II.	Nastavna zvanja	0	3	0	3	3	0	0	0	0	0	0	3	0	3	3
5.	Profesori visoke škole	0	1	0	1	1	0	0	0	0	0	0	1	0	1	1
6.	Viši predavač	0	2	0	2	2	0	0	0	0	0	0	2	0	2	2
7.	Predavač	0	0	0	0	0	0	0	0	0	0	0	0	0	0	0
8.	Viši lektor	0	0	0	0	0	0	0	0	0	0	0	0	0	0	0
9.	Lektor	0	0	0	0	0	0	0	0	0	0	0	0	0	0	0
10.	Viši umjetnički suradnik	0	0	0	0	0	0	0	0	0	0	0	0	0	0	0
11.	Umjetnički suradnik	0	0	0	0	0	0	0	0	0	0	0	0	0	0	0
I.III.	Suradnička zvanja	17	36	0	53	36	5	8	0	13	8	22	44	0	66	44
12.	Viši asistent	2	14	0	16	14	0	3	0	3	3	2	17	0	19	17
13.	Asistent	15	22	0	37	22	5	5	0	10	5	20	27	0	47	27
I.IV.	Stručna zvanja (u znanosti i visokom obrazovanju)	3	1	0	4	1	1	0	0	1	0	4	1	0	5	1
14.	Stručni savjetnik	0	0	0	0	0	0	0	0	0	0	0	0	0	0	0
15.	Viši stručni suradnik	0	0	0	0	0	0	0	0	0	0	0	0	0	0	0
16.	Stručni suradnik	3	1	0	4	1	1	0	0	1	0	4	1	0	5	1
I.V.	Znanstvena zvanja	0	1	0	1	1	0	2	0	2	2	0	3	0	3	3
17.	Znanstveni savjetnik	0	0	0	0	0	0	0	0	0	0	0	0	0	0	0
18.	Viši znanstveni suradnik	0	0	0	0	0	0	0	0	0	0	0	0	0	0	0
19.	Znanstveni suradnik	0	1	0	1	1	0	2	0	2	2	0	3	0	3	3
I.VI.	Znanstveni novaci	98	0	0	98	0	35	0	0	35	0	133	0	0	133	0
20.	Znanstveni novak - viši asistent	26	0	0	26	0	4	0	0	4	0	30	0	0	30	0
21.	Znanstveni novak - asistent	72	0	0	72	0	31	0	0	31	0	103	0	0	103	0
II.	OSTALI ZAPOSLENICI KOJI SUDJELUJU U NASTAVI	0	0	0	0	0	0	0	0	0	0	0	0	0	0	0
22.	Radno mjesto I. vrste - viši korepetitor	0	0	0	0	0	0	0	0	0	0	0	0	0	0	0
23.	Radno mjesto I. vrste - korepetitor	0	0	0	0	0	0	0	0	0	0	0	0	0	0	0
24.	Radno mjesto I. vrste - diplomirani knjižničar	0	0	0	0	0	0	0	0	0	0	0	0	0	0	0
25.	Radno mjesto II. vrste - knjižničar	0	0	0	0	0	0	0	0	0	0	0	0	0	0	0
26.	Radno mjesto III. vrste - pomoćni knjižničar	0	0	0	0	0	0	0	0	0	0	0	0	0	0	0
27.	Radno mjesto II. vrste - viši tehničar	0	0	0	0	0	0	0	0	0	0	0	0	0	0	0
28.	Radno mjesto II. vrste - viši laborant	0	0	0	0	0	0	0	0	0	0	0	0	0	0	0
29.	Radno mjesto III. vrste - tehnički suradnik	0	0	0	0	0	0	0	0	0	0	0	0	0	0	0

Redni broj	Zvanje / naziv radnog mjesta	UKUPNO										SVEUKUPNO				
		MUŠKARCI					ŽENE					MUŠKARCI i ŽENE				
		Broj izvršitelja			Ukupno	Ukupno vanjski suradnici	Broj izvršitelja			Ukupno	Ukupno vanjski suradnici	Broj izvršitelja			Ukupno	Ukupno vanjski suradnici
		puno radno vrijeme	nepuno radno vrijeme	kumulativni radni odnos %			puno radno vrijeme	nepuno radno vrijeme	kumulativni radni odnos %			puno radno vrijeme	nepuno radno vrijeme	kumulativni radni odnos %		
1	2	3	1+2+3	x	4	5	6	4+5+6	y	1+4	2+5	3+6	1+...+6	x+y		
30.	Radno mjesto III. vrste - laborant	0	0	0	0	0	0	0	0	0	0	0	0	0	0	
I. + II.	U K U P N O	258	67	0	325	67	58	18	0	76	18	316	85	0	401	85
III.	SLUŽBENICI I NAMJEŠTENICI	46	0	0	46	0	80	0	0	80	0	126	0	0	126	0
III.I.	Službenici	13	0	0	13	0	8	0	0	8	0	21	0	0	21	0
31.	Položaj I. vrste	10	0	0	10	0	7	0	0	7	0	17	0	0	17	0
32.	Položaj II. vrste	0	0	0	0	0	0	0	0	0	0	0	0	0	0	0
33.	Položaj III. vrste	0	0	0	0	0	0	0	0	0	0	0	0	0	0	0
34.	Radna mjesta I. vrste	3	0	0	3	0	1	0	0	1	0	4	0	0	4	0
35.	Radna mjesta II. vrste	0	0	0	0	0	0	0	0	0	0	0	0	0	0	0
36.	Radna mjesta III. vrste	0	0	0	0	0	0	0	0	0	0	0	0	0	0	0
III.II.	Namještenici	33	0	0	33	0	72	0	0	72	0	105	0	0	105	0
37.	Položaj II. vrste	2	0	0	2	0	7	0	0	7	0	9	0	0	9	0
38.	Položaj III. vrste	0	0	0	0	0	4	0	0	4	0	4	0	0	4	0
39.	Radna mjesta II. vrste	15	0	0	15	0	0	0	0	0	0	15	0	0	15	0
40.	Radna mjesta III. vrste	15	0	0	15	0	26	0	0	26	0	41	0	0	41	0
41.	Radna mjesta IV. vrste	1	0	0	1	0	35	0	0	35	0	36	0	0	36	0
I.+II.+III.	SVEUKUPNO	304	67	0	371	67	138	18	0	156	18	442	85	0	527	85

Tablica 32. Strani nastavnici i istraživači koji su trenutno zaposleni u RH

Fakultet nije imao zaposlenih stranih nastavnika ni istraživača.

VI. Ostali podaci

Tablica 33. Istraživačka djelatnost

a) Projekti

	Broj projekata (ukupno)	Tip projekata		Broj osoba uključenih u projekte (iz sastavnice)
		Znanstveno istraživački	Stručni	
Nacionalni projekti				
Z - projekti	78	74	4	449
NZZ	5	5		12
UKF	3	3		4
TEST				
BICRO - RAZUM, TEHCRO, VENCRO, IRCRO, KONCRO				
Ostali programi	2	2		6
Ostali projekti financirani iz proračuna				
UKUPNO	88	84	4	471
Međunarodni projekti				
FP7	6	6		18
IPA				
COST	7	7		20
EUREKA	1	1		5
TEMPUS	2	2		7
Ostali programi Europske unije	2	2		11
ESF	1	1		1
NIH				
Bilateralni projekti (MZOŠ)	6	6		12
Multilateralni projekti (MZOŠ)	9	9		21
Ostali programi	2	2		6
UKUPNO	36	36	0	101
Projekti s gospodarstvom				
Nacionalni projekti				
Međunarodni projekti				
UKUPNO	0	0	0	0

b) Patenti

Broj licencnih ugovora	
Broj odobrenih patenata	
Broj patentnih prijava	1
Broj novoosnovanih tvrtki proizašlih iz znanstvenih rezultata i ekspertiza	

FAKULTET KEMIJSKOG INŽENJERSTVA I TEHNOLOGIJE

DEKAN: dr. sc. Stanislav Kurajica, redoviti profesor

PRODEKAN ZA NASTAVU I ZNANOST: dr. sc. Bruno Zelić, izvanredni profesor

PRODEKANICA ZA POSLOVANJE: dr. sc. Gordana Matijašić, docentica

PRODEKANICA ZA ZNANOST I MEĐUNARODNU SURADNJU: dr. sc. Silvana Raić-Malić, izvanredna profesorica

TAJNICA FAKULTETA: Stela Markotić, dipl. iur.

Nastavna djelatnost

Fakultet kemijskog inženjerstva i tehnologije visoko je tehničko učilište koje izvodi sveučilišne studije, znanstveni i visokostručni rad u znanstvenom području tehničkih znanosti (polje kemijsko inženjerstvo i polje temeljne tehničke znanosti) te u znanstvenom području prirodnih znanosti (polje kemija). Osnovna je misija Fakulteta promicanje kemijskog inženjerstva i primijenjene kemije kao znanstvenih disciplina putem povezivanja znanosti i tehnologije s gospodarstvom, industrijom i javnim djelatnostima s ciljem postizanja održivog razvoja, povećanja opće razine inovativnosti društva, akceleracije prijenosa znanja, odnosno stvaranja i poticanja novog poduzetništva.

Fakultet područje svoga djelovanja razvija kroz nastavne, znanstvene i stručne aktivnosti te društvenim radom usmjerenim na podizanje opće društvene svijesti o mjestu i ulozi vlastite struke. Područje znanstvenoistraživačkog i stručnog interesa djelatnika Fakulteta odnosi se:

- na analizu i unaprjeđenje postojećih te razvoj novih kemijskih procesa i proizvoda te njihovu industrijsku primjenu;
- na razvoj novih materijala i svih aspekata uvođenja novih materijala u industrijsku proizvodnju, odnosno primjenu, te
- na analizu procesa u okolišu do kojih dolazi uslijed međudjelovanja čovjeka kao društvenog i tehnološkog bića s različitim elementima okoliša: tlom, vodom, zrakom i drugim živim bićima.

Na Fakultetu djeluju ovi zavodi:

- Zavod za opću i anorgansku kemiju
- Zavod za analitičku kemiju
- Zavod za fizikalnu kemiju
- Zavod za organsku kemiju
- Zavod za elektrokemiju
- Zavod za anorgansku kemijsku tehnologiju i nemetale
- Zavod za polimerno inženjerstvo i organsku kemijsku tehnologiju
- Zavod za tehnologiju nafte i petrokemiju
- Zavod za termodinamiku, strojarstvo i energetiku
- Zavod za reakcijsko inženjerstvo i katalizu
- Zavod za mehaničko i toplinsko procesno inženjerstvo
- Zavod za mjerenja i automatsko vođenje procesa
- Zavod za industrijsku ekologiju
- Zavod za fiziku
- Zavod za matematiku
- Zavod za inženjerstvo površina polimernih materijala.

U sklopu Fakulteta djeluju:

- Sveučilišni centar za polimere i
- Centar za razvoj tehnologija, materijala i zaštitu okoliša.

Tijekom akademske godine 2009./2010. ukupno 860 studenata pohađalo je odgovarajući preddiplomski, diplomski ili dodiplomski studij. Diplomiralo je 216 studenata: 81 na preddiplomskim studijima i 62 na diplomskim studijima te 73 na dodiplomskom studiju. Rektorovom nagradom za 2009./2010. nagrađeno je ukupno pet (5) studenata za četiri (4) studentska rada.

Preddiplomski studij

Fakultet izvodi preddiplomski studij u trajanju od šest (6) semestara, čijim se završetkom stječe akademski naziv baccalaureus/a (prvostupnik/ica) inženjer struke te 180 ECTS-bodova.

U akademskoj godini 2009./2010. na Fakultetu su se izvodili preddiplomski i diplomski studijski programi: *kemijsko inženjerstvo, ekoinženjerstvo, kemija i inženjerstvo materijala te primijenjena kemija.*

Diplomski studij

Fakultet izvodi diplomski studij u trajanju od četiri (4) semestra, čijim se završetkom stječe akademski naziv magistar/a (mag.) struke te 120 ECTS-bodova.

U akademskoj godini 2009./2010. na Fakultetu su se izvodili diplomski studijski programi: *kemijsko inženjerstvo*, *ekoinženjerstvo*, *kemija i inženjerstvo materijala* te *primijenjena kemija*.

Poslijediplomski studij

Na temelju odluke MZOŠ-a, a u skladu s prijedlogom Nacionalnog vijeća za visoko obrazovanje, Fakultet ima dopusnice za izvođenje nastave:

- za znanstvene doktorske studije: *kemijsko inženjerstvo* i *inženjerska kemija*
- za interfakultetski specijalistički sveučilišni studij *korozija i zaštita* u svojstvu koordinatora studija
- za interfakultetski specijalistički sveučilišni studij *ekoinženjerstvo* u svojstvu koordinatora studija.

Ukupno je obranjeno petnaest (15) disertacija, a na doktorske i specijalističke studije Fakulteta bilo je upisano 77 studenata.

Znanstvena i stručna djelatnost

Na Fakultetu postoji visoka razina znanstvenoistraživačkog rada. MZOŠ je odobrio 34 znanstvenoistraživačka projekta:

- 23 iz područja tehničkih znanosti, polje kemijsko inženjerstvo
- osam (8) iz područja prirodnih znanosti, polje kemija
- jedan (1) iz područja prirodnih znanosti, polje fizika
- jedan (1) iz područja biotehničkih znanosti
- jedan (1) iz polja biotehnologije
- jedan (1) iz područja humanističkih znanosti, polje filologija
- šest (6) znanstvenih programa.

Nacionalna zaklada za znanost, visoko školstvo i tehnološki razvoj Republike Hrvatske odobrila je jedan (1) projekt:

- projekt Uspostavne potpore 2009-2012.

Prioritetne teme istraživanja jesu: zaštita okoliša i gospodarenje okolišem, razvoj novih naprednih materijala i održivih tehnologija, energija, alternativni i obnovljivi izvori energije, razvoj novih lijekova, industrijske biotransformacije i ostale srodne teme.

Djelatnici Fakulteta također sudjeluju na šesnaest (16) stručnih projekata, kao i na nekoliko stručnih studija potaknutih od nadležnih ministarstava. Preko Hrvatskog zavoda za norme nastavnici su uključeni u rad više tehničkih odbora.

Međunarodna suradnja

Međunarodne aktivnosti Fakulteta odvijaju se putem međunarodnih znanstvenih bilateralnih i multilateralnih projekata, međusveučilišnih i međufakultetskih sporazuma, razmjene istraživača, nastavnika i studenata, organizacije međunarodnih skupova i savjetovanja te rada u međunarodnim udrugama.

Fakultet i njegovi djelatnici bili su uključeni u petnaest (15) međunarodnih projekata, od toga:

- šest (6) bilateralnih (Francuska, Kina, Mađarska, Slovenija)
- jedan (1) projekt Fonda „Jedinstvo uz pomoć znanja“ (UKF)
- jedan (1) EUREKA projekt
- jedan (1) TEMPUS projekt
- tri (3) CEEPUS projekta i
- jedan (1) projekt COST – action CM0701 i
- jedan (1) projekt SCOPES 2009-2012 (Swiss National Science Foundation).

Djelatnici Fakulteta članovi su mnogih europskih i svjetskih strukovnih udruženja, a dio nastavnika sudjeluje u radu radnih skupina Europske federacije za kemijsko inženjerstvo, Europske federacije za biotehnologiju, Europske federacije za polimere, Europskog savjeta za zaštitu okoliša i održivi razvitak, Europskog udruženja sveučilišta, Mađarskog akreditacijskog vijeća te u okviru Mreža sveučilišta iz europskih glavnih gradova.

Nakladnička i knjižnična djelatnost

U izvještajnoj godini objavljene su:

- 1919.-2009. *MONOGRAFIJA*, Sveučilište u Zagrebu, Fakultet kemijskog inženjerstva i tehnologije (urednici: M. Kaštelan-Macan, M. Rogošić, S. Babič, G. Matijašević, V. Tomašić, A. Glasnović, S. Kurajica, Edicija *Istaknuti profesori*, knj. 7), Zagreb, 2009.

Fakultet redovito tiska publikacije: *Vodič za studente* i *Glasnik društva AMACIZ*.

Bibliotečno-informacijski centar (BIC) djeluje kao središnja knjižnica Fakulteta. Knjižnica je otvorenog tipa, a svojim fondom pokriva ponajprije područje kemijskog inženjerstva, kemije te djelomično fizike, matematike, termodinamike te znanosti o okolišu. Baze podataka knjižnice obuhvaćaju: periodiku (330 naslova), tekuću periodiku (12

naslova), monografske publikacije (21.378), diplomske radove (4.484), magistarske radove (986), disertacije (575), završne radove poslijediplomskih studija (24), završne radove preddiplomskih studija (144) te bibliografiju Fakulteta 1919.-2009.

Nagrade i priznanja Fakultetu i njegovim djelatnicima

Tijekom godine 2009./2010. zaposlenici Fakulteta dobili su nagrade, priznanja i postigli važna znanstvena dostignuća, od kojih je važno spomenuti sljedeće:

- dr. sc. Hrvoje Ivanković, red. prof., dobitnik je *Državne nagrade za znanost za 2009. godinu u području tehničkih znanosti*,
- *Nagradu „Franjo Harman“ za 2009.* dobio je dr. sc. Marko Rogošić, red. prof.,
- doc. dr. sc. Zvezdani Findrik i dr. sc. Heleni Otimačić Ćurković dodijeljena je nagrada *Vera Johanides* za 2009. godinu koju dodjeljuje Akademija tehničkih znanosti Hrvatske,
- dr. sc. Nevenu Ukrainczyk Društvo sveučilišnih nastavnika i drugih znanstvenika u Zagrebu dodijelilo je *Godišnju nagradu društva mladim znanstvenicima i umjetnicima za 2009.godinu.*

Prepoznatljivost Fakulteta

Fakultet intenzivno radi na promicanju struke u čemu mu pomaže djelovanje Društva diplomiranih inženjera i prijatelja studija (AMACIZ), suradnja s Hrvatskim društvom kemijskih inženjera i tehnologa (HDKI), Hrvatskom akademijom znanosti i umjetnosti, Hrvatskom akademijom tehničkih znanosti, Hrvatskim društvom za sustave, Hrvatskim društvom za kvalitetu, Hrvatskim zavodom za norme, sudjelovanje u tehničkim komisijama za dodjelu znakova “Izvorno hrvatsko” i “Hrvatska kvaliteta” za područje kemijske industrije pri Hrvatskoj gospodarskoj komori, rad u komisijama za procjenu utjecaja na okoliš pri Ministarstvu zaštite okoliša, prostornog uređenja i graditeljstva, sudjelovanje u izradi studija naručenih od Ministarstva gospodarstva, rada i poduzetništva i druge aktivnosti. Na Fakultetu se redovito održavaju tribine u suradnji s AMACIZ-om te sekcijama za kemijsko inženjerstvo, kromatografiju i zaštitu okoliša HDKI-a.

I. Studenti - SVI

Tablica 1. Upisani studenti i absolventi - SVI na svim studijima Fakulteta kemijskog inženjerstva i tehnologije Sveučilišta u Zagrebu

Napomena: Podaci o upisanim studentima i absolventima odnose se na stanje na dan 1. listopada 2009., **ukupno** uključuje ponavljajuće, upisane prema posebnim uvjetima, strane studente i *absolvente*.
Absolventi = studenti koji su odslušali sve kolegije i imaju verificirane sve obveze u indeksu, ali polažu ispite i/ili izrađuju završni ili diplomski rad.

a) SVEUČILIŠNI STUDIJ

STUDIJ	Način studiranja	I. godina			II. godina			III. godina			IV. godina			Absolventi			SVI		
		M	Ž	Ukupno	M	Ž	Ukupno	M	Ž	Ukupno	M	Ž	Ukupno	M	Ž	Ukupno	M	Ž	Ukupno
PREDDIPLOMSKI	red*	56	159	215	28	48	76	23	46	69	0	0	0	0	0	0	107	253	360
	red**	37	107	144	8	30	38	7	21	28	0	0	0	0	0	0	52	158	210
	izvanredni	0	0	0	0	0	0	0	0	0	0	0	0	0	0	0	0	0	0
	UKUPNO	93	266	359	36	78	114	30	67	97	0	0	0	0	0	0	159	411	570

STUDIJ	Način studiranja	I. godina			II. godina			III. godina			IV. godina			V. godina			VI. godina			Absolventi			SVI		
		M	Ž	Ukupno	M	Ž	Ukupno	M	Ž	Ukupno	M	Ž	Ukupno	M	Ž	Ukupno	M	Ž	Ukupno	M	Ž	Ukupno			
INTEGRIRANI PREDDIPLOMSKI i DIPLOMSKI	red*			0			0			0			0			0			0	0	0	0			
	red**			0			0			0			0			0			0	0	0	0			
	izvanredni			0			0			0			0			0			0	0	0	0			
	UKUPNO	0	0	0	0	0	0	0	0	0	0	0	0	0	0	0	0	0	0	0	0	0			

STUDIJ	Način studiranja	I. godina			II. godina			Absolventi			SVI		
		M	Ž	Ukupno	M	Ž	Ukupno	M	Ž	Ukupno	M	Ž	Ukupno
DIPLOMSKI	red*	9	29	38	8	27	35	0	0	0	17	56	73
	red**	11	39	50	5	24	29	0	0	0	16	63	79
	izvanredni	0	0	0	0	0	0	0	0	0	0	0	0
	UKUPNO	20	68	88	13	51	64	0	0	0	33	119	152

STUDIJ	Način studiranja	I. godina			II. godina			III. godina			IV. godina			V. godina			VI. godina			Absolventi			SVI		
		M	Ž	Ukupno	M	Ž	Ukupno	M	Ž	Ukupno	M	Ž	Ukupno	M	Ž	Ukupno	M	Ž	Ukupno	M	Ž	Ukupno			
ZAJEDNIČKI	red*			0			0			0			0			0			0	0	0	0			
	red**			0			0			0			0			0			0	0	0	0			
	izvanredni			0			0			0			0			0			0	0	0	0			
	UKUPNO	0	0	0	0	0	0	0	0	0	0	0	0	0	0	0	0	0	0	0	0	0			

STUDIJ	Način studiranja	I. godina			II. godina			III. godina			IV. godina			V. godina			VI. godina			Absolventi			SVI		
		M	Ž	Ukupno	M	Ž	Ukupno	M	Ž	Ukupno	M	Ž	Ukupno	M	Ž	Ukupno	M	Ž	Ukupno	M	Ž	Ukupno			
ZDRUŽENI	red*			0			0			0			0			0			0	0	0	0			
	red**			0			0			0			0			0			0	0	0	0			
	izvanredni			0			0			0			0			0			0	0	0	0			
	UKUPNO	0	0	0	0	0	0	0	0	0	0	0	0	0	0	0	0	0	0	0	0	0			

b) *STRUČNI STUDIJ*

STUDIJ	Način studiranja	I. godina			II. godina			III. godina			Apsolventi			SVI		
		M	Ž	Ukupno	M	Ž	Ukupno	M	Ž	Ukupno	M	Ž	Ukupno	M	Ž	Ukupno
STRUČNI	red*			0			0			0			0	0	0	0
	red**			0			0			0			0	0	0	0
	izvanredni			0			0			0			0	0	0	0
	UKUPNO	0	0	0	0	0	0	0	0	0	0	0	0	0	0	0

c) *DODIPLOMSKI STUDIJ*

STUDIJ	Način studiranja	IV. godina			V. godina			VI. godina			Apsolventi			SVI*		
		M	Ž	Ukupno	M	Ž	Ukupno	M	Ž	Ukupno	M	Ž	Ukupno	M	Ž	Ukupno
DODIPLOMSKI SVEUČILIŠNI	red*	0	0	0	1	6	7	0	0	0	6	45	51	7	51	58
	red**	0	0	0	0	3	3	0	0	0	30	47	77	30	50	80
	izvanredni	0	0	0	0	0	0	0	0	0	0	0	0	0	0	0
	UKUPNO	0	0	0	1	9	10	0	0	0	36	92	128	37	101	138

* slušali nastavu po dodiplomskom programu u ak.god. 2009./2010

Tablica 1.a. - Ukupan broj studenata i *apsolventata* na svim studijima Fakulteta kemijskog inženjerstva i tehnologije Sveučilišta u Zagrebu

STUDIJ	Način studiranja	Apsolventi			SVI STUDENTI**		
		M	Ž	Ukupno	M	Ž	Ukupno
SVEUČILIŠTE U ZAGREBU	red*	6	45	51	131	360	491
	red**	30	47	77	98	271	369
	izvanredni	0	0	0	0	0	0
	UKUPNO	36	92	128	229	631	860

**studiji; (a) sveučilišni + (b) stručni + (c) dodiplomski

Tablica 1.b. Broj *apsolventata* po studijima Fakulteta kemijskog inženjerstva i tehnologije Sveučilišta u Zagrebu

SVEUČILIŠTE U ZAGREBU		SVEUČILIŠNI STUDIJ															STRUČNI STUDIJ			DODIPLOMSKI STUDIJ			SVEUKUPNO**			
STUDIJ	Način studiranja	PREDDIPLOMSKI			INTEGRIRANI			DIPLOMSKI			ZAJEDNIČKI			ZDRUŽENI			M	Ž	Ukupno	M	Ž	Ukupno	M	Ž	Ukupno	
		M	Ž	Ukupno	M	Ž	Ukupno	M	Ž	Ukupno	M	Ž	Ukupno	M	Ž	Ukupno										
Ukupno	red*	0	0	0	0	0	0	0	0	0	0	0	0	0	0	0	0	0	0	0	6	45	51	6	45	51
	red**	0	0	0	0	0	0	0	0	0	0	0	0	0	0	0	0	0	0	0	30	47	77	30	47	77
	izvanredni	0	0	0	0	0	0	0	0	0	0	0	0	0	0	0	0	0	0	0	0	0	0	0	0	0
	UKUPNO	0	0	0	0	0	0	0	0	0	0	0	0	0	0	0	0	0	0	0	0	36	92	128	36	92

**studiji; (a) sveučilišni + (b) stručni + (c) dodiplomski

Tablica 1.c. Broj studenata po studijima Fakulteta kemijskog inženjerstva i tehnologije Sveučilišta u Zagrebu

SVEUČILIŠTE U ZAGREBU		SVEUČILIŠNI STUDIJ															STRUČNI STUDIJ			DODIPLOMSKI STUDIJ			SVEUKUPNO**			
STUDIJ	Način studiranja	PREDDIPLOMSKI			INTEGRIRANI			DIPLOMSKI			ZAJEDNIČKI			ZDRUŽENI			M	Ž	Ukupno	M	Ž	Ukupno	M	Ž	Ukupno	
		M	Ž	Ukupno	M	Ž	Ukupno	M	Ž	Ukupno	M	Ž	Ukupno	M	Ž	Ukupno										
Ukupno	red*	107	253	360	0	0	0	17	56	73	0	0	0	0	0	0	0	0	0	0	7	51	58	131	360	491
	red**	52	158	210	0	0	0	16	63	79	0	0	0	0	0	0	0	0	0	0	30	50	80	98	271	369
	izvanredni	0	0	0	0	0	0	0	0	0	0	0	0	0	0	0	0	0	0	0	0	0	0	0	0	0
	UKUPNO	159	411	570	0	0	0	33	119	152	0	0	0	0	0	0	0	0	0	0	0	37	101	138	229	631

**studiji; (a) sveučilišni + (b) stručni + (c) dodiplomski

Tablica 2. Upisani studenti - ponavljači - SVI na studijima Fakulteta kemijskog inženjerstva i tehnologije Sveučilišta u Zagrebu

Napomena: Pod **ukupno*** podrazumijevaju se svi upisani studenti bez *apsolvenata*.

Ponavljač= student koji nije stekao dovoljno ECTS bodova za upis više godine te je upisan na semestar koji pripada toj godini studija

a) **SVEUČILIŠNI STUDIJ**

STUDIJ	Način studiranja	I. godina		II. godina		III. godina		IV. godina		SVEUKUPNO	
		ukupno*	ponavljači	ukupno*	ponavljači	ukupno*	ponavljači	ukupno*	ponavljači	ukupno*	ponavljači
PREDDIPLOMSKI	red*	215	73	76	18	69	2	0	0	360	93
	red**	144	35	38	20	28	4	0	0	210	59
	izvanredni	0	0	0	0	0	0	0	0	0	0
	UKUPNO	359	108	114	38	97	6	0	0	570	152

STUDIJ	Način studiranja	I. godina		II. godina		III. godina		IV. godina		V. godina		VI. godina		SVEUKUPNO	
		ukupno*	ponavljači	ukupno*	ponavljači	ukupno*	ponavljači	ukupno*	ponavljači	ukupno*	ponavljači	ukupno*	ponavljači	ukupno*	ponavljači
INTEGRIRANI PREDDIPLOMSKI i DIPLOMSKI	red*	0		0		0		0		0		0		0	0
	red**	0		0		0		0		0		0		0	0
	izvanredni	0		0		0		0		0		0		0	0
	UKUPNO	0	0	0	0	0	0	0	0	0	0	0	0	0	0

STUDIJ	Način studiranja	I. godina		II. godina		SVEUKUPNO	
		ukupno*	ponavljači	ukupno*	ponavljači	ukupno*	ponavljači
DIPLOMSKI	red*	38	0	35	0	73	0
	red**	50	0	29	0	79	0
	izvanredni	0	0	0	0	0	0
	UKUPNO	88	0	64	0	152	0

STUDIJ	Način studiranja	I. godina		II. godina		III. godina		IV. godina		V. godina		VI. godina		SVEUKUPNO	
		ukupno*	ponavljači	ukupno*	ponavljači	ukupno*	ponavljači	ukupno*	ponavljači	ukupno*	ponavljači	ukupno*	ponavljači	ukupno*	ponavljači
ZAJEDNIČKI	red*	0		0		0		0		0		0		0	0
	red**	0		0		0		0		0		0		0	0
	izvanredni	0		0		0		0		0		0		0	0
	UKUPNO	0	0	0	0	0	0	0	0	0	0	0	0	0	0

STUDIJ	Način studiranja	I. godina		II. godina		III. godina		IV. godina		V. godina		VI. godina		SVEUKUPNO	
		ukupno*	ponavljači	ukupno*	ponavljači	ukupno*	ponavljači	ukupno*	ponavljači	ukupno*	ponavljači	ukupno*	ponavljači	ukupno*	ponavljači
ZDRUŽENI	red*	0		0		0		0		0		0		0	0
	red**	0		0		0		0		0		0		0	0
	izvanredni	0		0		0		0		0		0		0	0
	UKUPNO	0	0	0	0	0	0	0	0	0	0	0	0	0	0

b) **STRUČNI STUDIJ**

STUDIJ	Način studiranja	I. godina		II. godina		III. godina		SVEUKUPNO	
		ukupno*	ponavljači	ukupno*	ponavljači	ukupno*	ponavljači	ukupno*	ponavljači
STRUČNI	red*	0		0		0		0	0
	red**	0		0		0		0	0
	izvanredni	0		0		0		0	0
	UKUPNO	0	0	0	0	0	0	0	0

c) **DODIPLOMSKI STUDIJ**

STUDIJ	Način studiranja	IV. godina		V. godina		VI. godina		SVEUKUPNO	
		ukupno*	ponavljači	ukupno*	ponavljači	ukupno*	ponavljači	ukupno*	ponavljači
DODIPLOMSKI	red*	0	0	7	0	0	0	7	0
	red**	0	0	3	0	0	0	3	0
	izvanredni	0	0	0	0	0	0	0	0
	UKUPNO	0	0	10	0	0	0	10	0

* slušali nastavu po dodiplomskom programu u ak.god. 2009./2010

Tablica 2.a. Broj studenata i ponavljača po studijima Fakulteta kemijskog inženjerstva i tehnologije Sveučilišta u Zagrebu

SVEUČILIŠTE U ZAGREBU		SVEUČILIŠNI STUDIJ										STRUČNI		DODIPLOMSKI		SVEUKUPNO **	
STUDIJ	Način studiranja	PREDDIPLOMSKI		INTEGRIRANI		DIPLOMSKI		ZAJEDNIČKI		ZDRUŽENI		Ukupno	ponavljači	Ukupno	ponavljači	studenta	ponavljača
		Ukupno	ponavljači	Ukupno	ponavljači	Ukupno	ponavljači	Ukupno	ponavljači	Ukupno	ponavljači						
SVI	red*	360	93	0	0	73	0	0	0	0	0	0	0	7	0	440	93
	red**	210	59	0	0	79	0	0	0	0	0	0	0	3	0	292	59
	izvanredni	0	0	0	0	0	0	0	0	0	0	0	0	0	0	0	0
	UKUPNO	570	152	0	0	152	0	0	0	0	0	0	0	10	0	732	152

**studiji; (a) sveučilišni + (b) stručni + (c) dodiplomski

Tablica 3. Upisani studenti prema posebnim uvjetima

Napomena: Podaci se odnose se na stanje na dan 1. listopada 2009. studente upisane prema posebnim uvjetima, a koji su već pribrojeni u Tablici 1
Apsolventi = studenti koji su odslušali sve kolegije i imaju verificirane sve obveze u indeksu, ali polažu ispite i/ili izrađuju završni ili diplomski rad.

a) **SVEUČILIŠNI STUDIJ**

PREDDIPLOMSKI	I. godina	II. godina	III.godina	IV. godina	Apsolventi	Ukupno
studenti s invaliditetom s oštećenjem većim od 60%	0	0	0	0	0	0
Na temelju čl. 53. Zakona o pravima hrvatskih branitelja iz domovinskog rat	4	3	5	0		12
Na temelju čl. 48.b Zakona vojnih i civilnih invalida iz domovinskog rat	0	0	0	0	0	0
Hrvatska dijaspora	0	0	0	0	0	0
UKUPNO	4	3	5	0	0	12

INTEGRIRANI PREDDIPLOMSKI I DIPLOMSKI	I. godina	II. godina	III.godina	IV. godina	V. godina	VI. godina	Apsolventi	Ukupno
studenti s invaliditetom s oštećenjem većim od 60%								0
Na temelju čl. 53. Zakona o pravima hrvatskih branitelja iz domovinskog rat								0
Na temelju čl. 48.b Zakona vojnih i civilnih invalida iz domovinskog rat								0
Hrvatska dijaspora								0
UKUPNO	0	0	0	0	0	0	0	0

DIPLOMSKI	I. godina	II. godina	Apsolventi	Ukupno
studenti s invaliditetom s oštećenjem većim od 60%	0	0	0	0
Na temelju čl. 53. Zakona o pravima hrvatskih branitelja iz domovinskog rat	7	3	0	10
Na temelju čl. 48.b Zakona vojnih i civilnih invalida iz domovinskog rat	0	0	0	0
Hrvatska dijaspora	0	0	0	0
UKUPNO	7	3	0	10

ZAJEDNIČKI	I. godina	II. godina	III.godina	IV. godina	V. godina	VI. godina	<i>Apsolventi</i>	Ukupno
studenti s invaliditetom s oštećenjem većim od 60%								0
Na temelju čl. 53. Zakona o pravima hrvatskih branitelja iz domovinskog rata								0
Na temelju čl. 48.b Zakona vojnih i civilnih invalida iz domovinskog rata								0
Hrvatska dijaspora								0
UKUPNO	0	0	0	0	0	0	0	0

ZDRUŽENI	I. godina	II. godina	III.godina	IV. godina	V. godina	VI. godina	<i>Apsolventi</i>	Ukupno
studenti s invaliditetom s oštećenjem većim od 60%								0
Na temelju čl. 53. Zakona o pravima hrvatskih branitelja iz domovinskog rata								0
Na temelju čl. 48.b Zakona vojnih i civilnih invalida iz domovinskog rata								0
Hrvatska dijaspora								0
UKUPNO	0	0	0	0	0	0	0	0

b) STRUČNI STUDIJI

STRUČNI	I. godina	II. godina	III.godina	Apsolventi	Ukupno
studenti s invaliditetom s oštećenjem većim od 60%					0
Na temelju čl. 53. Zakona o pravima hrvatskih branitelja iz domovinskog rata					0
Na temelju čl. 48.b Zakona vojnih i civilnih invalida iz domovinskog rata					0
Hrvatska dijaspora					0
UKUPNO	0	0	0	0	0

c) DODIPLOMSKI STUDIJI

DODIPLOMSKI SVEUČILIŠNI	IV. godina	V. godina	VI. godina	Apsolventi	Ukupno
studenti s invaliditetom s oštećenjem većim od 60%	0	0	0	0	0
Na temelju čl. 53. Zakona o pravima hrvatskih branitelja iz domovinskog rata	0	0	0	0	0
Na temelju čl. 48.b Zakona vojnih i civilnih invalida iz domovinskog rata	0	0	0	0	0
Hrvatska dijaspora	0	0	0	0	0
UKUPNO	0	0	0	0	0

* slušali nastavu po dodiplomskom programu u ak.god. 2009./2010

Tablica 3.a. Ukupan broj studenata i *apsolvenata* upisanih prema posebnim uvjetima na svim studijima Fakulteta kemijskog inženjerstva i tehnologije Sveučilišta u Zagrebu

POSEBNI UVJETI UPISA	SVEUČILIŠNI STUDIJ					STRUČNI STUDIJ	DODIPLOMSKI STUDIJ	Apsolventi	SVEUKUPNO**
	PREDDIPLOM.	INTEGRIRANI	DIPLOMSKI	ZAJEDNIČKI	ZDRUŽENI				
studenti s invaliditetom s oštećenjem većim od 60%	0	0	0	0	0	0	0	0	0
Na temelju čl. 53. Zakona o pravima hrvatskih branitelja iz domovinskog rata	12	0	10	0	0	0	0	0	22
Na temelju čl. 48.b Zakona vojnih i civilnih invalida iz domovinskog rata	0	0	0	0	0	0	0	0	0
Hrvatska dijaspora	0	0	0	0	0	0	0	0	0
UKUPNO	12	0	10	0	0	0	0	0	22

**studiji; (a) sveučilišni + (b) stručni + (c) dodiplomski

Tablica 4. Studenti SVI - položili završni (ZI) odnosno diplomski ispit (DI)

NAZIV STUDIJA PREMA DOPUSNICI***	M	Ž	Ukupno
Sveučilišni preddiplomski studij <i>Ekoinženjerstvo</i>	3	15	18
Sveučilišni preddiplomski studij <i>Kemijsko inženjerstvo</i>	6	17	23
Sveučilišni preddiplomski studij <i>Kemija i inženjerstvo materijala</i>	5	8	13
Sveučilišni preddiplomski studij <i>Primijenjena kemija</i>	13	14	27
Sveučilišni diplomski studij <i>Ekoinženjerstvo</i>	5	21	26
Sveučilišni diplomski studij <i>Kemijsko inženjerstvo</i>	4	15	19
Sveučilišni diplomski studij <i>Kemija i inženjerstvo materijala</i>	3	2	5
Sveučilišni diplomski studij <i>Primijenjena kemija</i>	1	11	12
Sveučilišni dodiplomski studij <i>Kemijsko inženjerstvo i tehnologija</i>	17	56	73
UKUPNO	57	159	216

Tablica 4.a Studenti SVI - položili završni (ZI) odnosno diplomski ispit (DI) - sumarno po studijima

VRSTA STUDIJA	M	Ž	Ukupno
Sveučilišni preddiplomski studij	27	54	81
Sveučilišni integrirani preddiplomski i diplomski studij			0
Sveučilišni diplomski studij	30	105	135
Zajednički studij			0
Združeni studij			0
Stručni studij			0
Dodiplomski sveučilišni studij			0
UKUPNO	57	159	216

II. Podaci prema odsjecima, smjerovima i studijima

Tablica 5. Preddiplomski studij - upisani studenti, absolventi i studenti koji su završili studij

Odsjek-Studij-Smjer	I. godina	II. godina	III. godina	IV. godina	Apsolventi	Završili studij
Ekoinženjerstvo	114	32	25	0	0	18
Kemijsko inženjerstvo	93	41	29	0	0	23
Kemija i inženjerstvo materijala	65	15	15	0	0	13
Primijenjena kemija	87	26	28	0	0	27
Sveukupno	359	114	97	0	0	81

Tablica 6. Integrirani preddiplomski i diplomski studij - upisani studenti, absolventi i studenti koji su završili studij

Odsjek-Studij-Smjer	I. godina	II. godina	III. godina	IV. godina	V. godina	VI. godina	Apsolventi	Diplomirali
Sveukupno	0	0	0	0	0	0	0	0

Tablica 7. Diplomski studij - upisani studenti, apsolvanti i studenti koji su završili studij

Odsjek-Studij-Smjer	I. godina	II. godina	Apsolvanti	Diplomirali
Ekoinženjerstvo	31	28	0	26
Kemijsko inženjerstvo, smjer: Kemijske tehnologije i proizvodi	8	0	0	0
Kemijsko inženjerstvo, smjer: Kemijsko inženjerstvo u zaštiti okoliša	12	4	0	4
Kemijsko inženjerstvo, smjer: Kemijsko procesno inženjerstvo	3	15	0	15
Kemija i inženjerstvo materijala	9	5	0	5
Primijenjena kemija, smjer: Kemija okoliša	9	2	0	2
Primijenjena kemija, smjer: Primijenjena organska kemija	10	8	0	8
Primijenjena kemija, smjer: Specifični materijali i napredne tehnologije	7	2	0	2
Sveukupno	89	64	0	62

Tablica 8. Zajednički studij - upisani studenti, apsolvanti i studenti koji su završili studij

Odsjek-Studij-Smjer	I. godina	II. godina	III. godina	IV. godina	V. godina	VI. godina	Apsolvanti	Diplomirali
Sveukupno	0	0	0	0	0	0	0	0

Tablica 9. Združeni studij - upisani studenti, absolventi i studenti koji su završili studij

Odsjek-Studij-Smjer	I. godina	II. godina	III. godina	IV. godina	V. godina	VI. godina	Apsolventi	Diplomirali
Sveukupno	0	0	0	0	0	0	0	0

Tablica 10. Stručni studij - upisani studenti, absolventi i studenti koji su završili studij

Odsjek-Studij-Smjer	I. godina	II. godina	III. godina	Apsolventi	Završili studij
Sveukupno	0	0	0	0	0

Tablica 11. Dodiplomski studij - upisani studenti, absolventi i studenti koji su završili studij

Odsjek-Studij-Smjer	IV. godina	V. godina	VI. godina	Apsolventi	Diplomirali
Kemijsko inženjerstvo i tehnologija, smjer: Inženjerstvo u zaštiti okoliša	0	1	0	25	21
Kemijsko inženjerstvo i tehnologija, smjer: Naftno -petrokemijsko inženjerstvo	0	1	0	12	6
Kemijsko inženjerstvo i tehnologija, smjer: Organski procesi i proizvodi	0	1	0	22	15
Kemijsko inženjerstvo i tehnologija, smjer: Anorganski i elektrokemijski procesi	0	1	0	12	6
Kemijsko inženjerstvo i tehnologija, smjer: Polimeri	0	5	0	29	15
Kemijsko inženjerstvo i tehnologija, smjer: Silikati	0	0	0	24	10
Kemijsko inženjerstvo i tehnologija, smjer: Koža	0	1	0	4	
Sveukupno	0	10	0	128	73

* slušali nastavu po dodiplomskom programu u ak.god. 2009./2010.

III. Strani studenti

Tablica 12. Strani studenti - upisani i apsolvanti

Napomena: Strani studenti su studenti koji nisu državljani Republike Hrvatske, a upisani su na cjeloviti studijski program, izvan programa studentske razmjene.
Apsolvanti su studenti koji su odslušali sve kolegije i imaju verificirane sve obveze u indeksu, ali polažu ispite i/ili izrađuju završni ili diplomski rad.

STUDIJ	I. godina			II. godina			III. godina			IV. godina			V. godina			VI. godina			Apsolvanti			UKUPNO			
	M	Ž	Ukupno	M	Ž	Ukupno	M	Ž	Ukupno	M	Ž	Ukupno	M	Ž	Ukupno	M	Ž	Ukupno	M	Ž	Ukupno	M	Ž	Ukupno	
Sveučilišni preddiplomski studij	0	0	0	0	0	0	0	0	0	0	0	0	0	0	0	0	0	0	0	0	0	0	0	0	0
Sveučilišni integrirani preddiplomski i diplomski studij			0			0			0			0			0			0			0			0	0
Sveučilišni diplomski studij	0	1	1	0	0	0	0	0	0	0	0	0	0	0	0	0	0	0	0	0	0	0	1	1	
Zajednički studij			0			0			0			0			0			0			0		0	0	0
Združeni studij			0			0			0			0			0			0			0		0	0	0
Stručni studij			0			0			0			0			0			0			0		0	0	0
Dodiplomski sveučilišni studij*	0	0	0	0	0	0	0	0	0	0	0	0	0	0	0	0	0	0	0	0	0	0	0	0	0
Ukupno	0	1	1	0	0	0	0	0	0	0	0	0	0	0	0	0	0	0	0	0	0	0	1	1	

* slušali nastavu po dodiplomskom programu u ak.god. 2009./2010.

Tablica 13. Strani studenti - prema prebivalištu (zemlja ili država iz koje dolaze)

STUDIJ	I. godina	Zemlja / država	II. godina	Zemlja / država	III. godina	Zemlja / država	IV. godina	Zemlja / država	V. godina	Zemlja / država	VI. godina	Zemlja / država	Apsolvanti	Zemlja / država	Ukupno	Ukupno po zemljama / državama
Sveučilišni preddiplomski studij			0	0	0	0	0	0	0	0	0	0	0	0	0	
Sveučilišni integrirani preddiplomski i diplomski studij															0	
Sveučilišni diplomski studij	1	Irak -1	0	0	0	0	0	0	0	0	0	0	0	0	1	Irak -1
Zajednički studij															0	
Združeni studij															0	
Stručni studij															0	
Dodiplomski sveučilišni studij*	0		0	0	0	0	0	0	0	0	0	0	0	0	0	
Ukupno	1	Irak -1	0	0	0	0	0	0	0	0	0	0	0	1	Irak -1	

* slušali nastavu po dodiplomskom programu u ak.god. 2009./2010.

Tablica 14. Strani studenti - položili završni (ZI) odnosno diplomski ispit (DI)

STUDIJ	M	Zemlja / država	Ž	Zemlja / država	Ukupno	Ukupno po zemljama / državama
Sveučilišni preddiplomski studij (ZI)	0	0	0	0	0	0
Sveučilišni integrirani preddiplomski i diplomski studij (DI)					0	
Sveučilišni diplomski studij (DI)	0	0	0	0	0	0
Zajednički studij					0	
Združeni studij					0	
Stručni studij					0	
Sveučilišni dodiplomski (DI)	0	0	0	0	0	0
Ukupno	0	0	0	0	0	

Stanje na dan 30. rujna 2009.

IV. Poslijediplomski studiji

a) specijalistički i magistarski (stari, predbolonjski program)

Tablica 15. i 16. Poslijediplomski specijalistički studij - SVI i STRANI STUDENTI (upisi poslije 1.10.2003.)

Fakultet kemijskog inženjerstva i tehnologije u ak.god. 2009./2010. nije izvodio specijalističke poslijediplomske studije.

Tablica 17. i 18. Poslijediplomski studij - magistarski - SVI i STRANI STUDENTI (upisi prije 1.10.2003., predbolonjski sustav)

Fakultet kemijskog inženjerstva i tehnologije u ak.god. 2009./2010. nije izvodio poslijediplomske studije - magistarske.

IV. Poslijediplomski studiji
b) doktorski

Tablica 19. Broj prijavljenih tema doktorskih radova

Naziv poslijediplomskog doktorskog studija	Broj											
	I. godina			II. godina			III. godina			Ukupno		
	M	Ž	Ukupno	M	Ž	Ukupno	M	Ž	Ukupno	M	Ž	Ukupno
Inženjerska kemija			0			0	3	17	20	3	17	20
Izrada doktorata izvan doktorskog studija		2	2			0			0	0	2	2
Kemijsko inženjerstvo			0			0	4	2	6	4	2	6
UKUPNO	0	2	2	0	0	0	7	19	26	7	21	28

Tablica 20. Broj prihvaćenih prijava tema dokorskog rada

Naziv poslijediplomskog dokorskog studija	Broj											
	I. godina			II. godina			III. godina			Ukupno		
	M	Ž	Ukupno	M	Ž	Ukupno	M	Ž	Ukupno	M	Ž	Ukupno
Inženjerska kemija			0			0	3	4	7	3	4	7
Izrada doktorata izvan dokorskog studija		2	2			0			0	0	2	2
Kemijsko inženjerstvo			0			0	1	1	2	1	1	2
UKUPNO	0	2	2	0	0	0	4	5	9	4	7	11

Tablica 21a. Broj doktorskih radova predanih na ocjenu

Naziv poslijediplomskog dokorskog studija	Broj											
	I. godina			II. godina			III. godina			Ukupno		
	M	Ž	Ukupno	M	Ž	Ukupno	M	Ž	Ukupno	M	Ž	Ukupno
Inženjerska kemija			0			0	1	2	3	1	2	3
Izrada doktorata izvan dokorskog studija				1	3	4			0	1	3	4
Kemijsko inženjerstvo						0	1	2	3	1	2	3
UKUPNO	0	0	0	1	3	4	2	4	6	3	7	10

Tablica 21b. Broj obranjenih doktorskih radova

Naziv poslijediplomskog dokorskog studija	Broj obranjenih doktorskih radova		
	M	Ž	Ukupno
Inženjerska kemija	2	4	6
Kemijsko inženjerstvo	2	2	4
UKUPNO	4	6	10

Tablica 21c. Broj obranjenih doktorskih radova izvan doktorskog studija

Znanstveno područje	Znanstveno polje	Broj obranjenih doktorskih radova		
		M	Ž	Ukupno
Prirodne znanosti	Kemija	1		1
Tehničke znanosti	Kemijsko inženjerstvo	1	4	5
UKUPNO		2	4	6

Tablica 22a. Broj polaznika doktorskog studija

Naziv doktorskog studija	Broj polaznika											
	I. godina			II. godina			III. godina			Ukupno		
	M	Ž	Ukupno	M	Ž	Ukupno	M	Ž	Ukupno	M	Ž	Ukupno
Inženjerska kemija	3	19	22	0	0	0	11	21	32	14	40	54
Kemijsko inženjerstvo	4	7	11	0	0	0	9	4	13	13	11	24
UKUPNO	7	26	33	0	0	0	20	25	45	27	51	78

Tablica 22b. Broj inozemnih doktoranada na sastavnici

Naziv poslijediplomskog doktorskog studija	Broj											
	I. godina			II. godina			III. godina			Ukupno		
	M	Ž	Ukupno	M	Ž	Ukupno	M	Ž	Ukupno	M	Ž	Ukupno
			0			0			0	0	0	0
										0	0	0
UKUPNO	0	0	0	0	0	0	0	0	0	0	0	0

Tablica 23. Broj doktoranada koji su proveli najmanje 3 mjeseca na usavršavanju izvan RH

Naziv poslijediplomskog doktorskog studija	Broj		
	M	Ž	Ukupno
			0
			0
UKUPNO	0	0	0

Tablica 24. Broj doktora znanosti koji su nakon doktorskog studija na usavršavanju izvan RH proveli bez prekida najmanje 6 mjeseci

Država i ustanova	Broj		
	M	Ž	Ukupno
			0
			0
UKUPNO	0	0	0

Tablica 25. Broj post-doktoranada na sastavnici

Naziv poslijediplomskog doktorskog studija	Broj		
	M	Ž	Ukupno
			0
			0
UKUPNO	0	0	0

Tablica 26. Broj postdoktoranada iz inozemstva koji su sastavnici proveli bez prekida najmanje 6 mjeseci

Država prebivališta	Broj		
	M	Ž	Ukupno
			0
			0
UKUPNO	0	0	0

Tablica 27. Broj doktoriranih znanstvenih novaka

Naziv poslijediplomskog doktorskog studija	Znanstveno područje rada	Znanstveno polje rada	Broj		
			M	Ž	Ukupno
Inženjerska kemija	područje prirodnih znanosti	kemija	1	3	4
Inženjerska kemija	područje tehničkih znanosti	interdisciplinarne tehničke znanosti	0	1	1
Inženjerska kemija	područje tehničkih znanosti	temeljne tehničke znanosti	1	0	1
Izvan doktorskog studija	područje tehničkih znanosti	Kemijsko inženjerstvo	1	3	4
Izvan doktorskog studija	područje prirodnih znanosti	kemija	1	0	1
Kemijsko inženjerstvo	područje tehničkih znanosti	Kemijsko inženjerstvo	2	2	4
UKUPNO			6	9	15

Tablica 28. Broj doktorata dodijeljenih inozemnim studentima

Naziv poslijediplomskog doktorskog studija	Znanstveno područje rada	Znanstveno polje rada	Broj		
			M	Ž	Ukupno
					0
					0
UKUPNO			0	0	0

Tablica 29. Broj pokrenutih međunarodnih dvojnih doktorata (*cotutelle de these*)

Naziv poslijediplomskog doktorskog studija	Znanstveno područje rada	Znanstveno polje rada	Broj		
			M	Ž	Ukupno
					0
					0
UKUPNO			0	0	0

Tablica 30. Broj završenih međunarodnih dvojnih doktorata (*cotutelle de these*)

Naziv poslijediplomskog doktorskog studija	Znanstveno područje rada	Znanstveno polje rada	Broj		
			M	Ž	Ukupno
					0
					0
UKUPNO			0	0	0

V. Nastavno osoblje i ostali djelatnici

Tablica 31. Nastavnici, suradnici u nastavi i ostali djelatnici - SVI

Redni broj	Zvanje / naziv radnog mjesta	UKUPNO										SVEUKUPNO				
		MUŠKARCI					ŽENE					MUŠKARCI i ŽENE				
		Broj izvršitelja			Ukupno	Ukupno vanjski suradnici	Broj izvršitelja			Ukupno	Ukupno vanjski suradnici	Broj izvršitelja			Ukupno	Ukupno vanjski suradnici
		puno radno vrijeme	nepuno radno vrijeme	kumulativni radni odnos %			puno radno vrijeme	nepuno radno vrijeme	kumulativni radni odnos %			puno radno vrijeme	nepuno radno vrijeme	kumulativni radni odnos %		
1	2	3	1+2+3	x	4	5	6	4+5+6	y	1+4	2+5	3+6	1+...+6	x+y		
I.	NASTAVNICI I SURADNICI U NASTAVI	51	7	0	58	7	92	4	0	96	4	143	11	0	154	11
I.I.	Znanstveno-nastavna zvanja	23	5	0	28	5	42	2	0	44	2	65	7	0	72	7
1.	Redoviti profesor/t	5	1	0	6	1	10	1	0	11	1	15	2	0	17	2
2.	Redoviti profesor/p	4	1	0	5	1	4	0	0	4	0	8	1	0	9	1
3.	Izvanredni profesor	9	1	0	10	1	12	0	0	12	0	21	1	0	22	1
4.	Docent	5	2	0	7	2	16	1	0	17	1	21	3	0	24	3
I.II.	Nastavna zvanja	1	0	0	1	0	4	0	0	4	0	5	0	0	5	0
5.	Profesori visoke škole	0	0	0	0	0	0	0	0	0	0	0	0	0	0	0
6.	Viši predavač	1	0	0	1	0	2	0	0	2	0	3	0	0	3	0
7.	Predavač	0	0	0	0	0	2	0	0	2	0	2	0	0	2	0
8.	Viši lektor	0	0	0	0	0	0	0	0	0	0	0	0	0	0	0
9.	Lektor	0	0	0	0	0	0	0	0	0	0	0	0	0	0	0
10.	Viši umjetnički suradnik	0	0	0	0	0	0	0	0	0	0	0	0	0	0	0
11.	Umjetnički suradnik	0	0	0	0	0	0	0	0	0	0	0	0	0	0	0
I.III.	Suradnička zvanja	3	2	0	5	2	9	2	0	11	2	12	4	0	16	4
12.	Viši asistent	0	0	0	0	0	2	0	0	2	0	2	0	0	2	0
13.	Asistent	3	2	0	5	2	7	2	0	9	2	10	4	0	14	4
I.IV.	Stručna zvanja (u znanosti i visokom obrazovanju)	2	0	0	2	0	2	0	0	2	0	4	0	0	4	0
14.	Stručni savjetnik	0	0	0	0	0	0	0	0	0	0	0	0	0	0	0
15.	Viši stručni suradnik	0	0	0	0	0	0	0	0	0	0	0	0	0	0	0
16.	Stručni suradnik	2	0	0	2	0	2	0	0	2	0	4	0	0	4	0
I.V.	Znanstvena zvanja	0	0	0	0	0	0	0	0	0	0	0	0	0	0	0
17.	Znanstveni savjetnik	0	0	0	0	0	0	0	0	0	0	0	0	0	0	0
18.	Viši znanstveni suradnik	0	0	0	0	0	0	0	0	0	0	0	0	0	0	0
19.	Znanstveni suradnik	0	0	0	0	0	0	0	0	0	0	0	0	0	0	0
I.VI.	Znanstveni novaci	22	0	0	22	0	35	0	0	35	0	57	0	0	57	0
20.	Znanstveni novak - viši asistent	12	0	0	12	0	12	0	0	12	0	24	0	0	24	0
21.	Znanstveni novak - asistent	10	0	0	10	0	23	0	0	23	0	33	0	0	33	0
II.	OSTALI ZAPOSLENICI KOJI SUDJELUJU U NASTAVI	5	0	0	5	0	15	0	0	15	0	20	0	0	20	0
22.	Radno mjesto I. vrste - viši korepetitor	0	0	0	0	0	0	0	0	0	0	0	0	0	0	0
23.	Radno mjesto I. vrste - korepetitor	0	0	0	0	0	0	0	0	0	0	0	0	0	0	0
24.	Radno mjesto I. vrste - diplomirani knjižničar	0	0	0	0	0	1	0	0	1	0	1	0	0	1	0
25.	Radno mjesto II. vrste - knjižničar	0	0	0	0	0	1	0	0	1	0	1	0	0	1	0
26.	Radno mjesto III. vrste - pomoćni knjižničar	0	0	0	0	0	0	0	0	0	0	0	0	0	0	0
27.	Radno mjesto II. vrste - viši tehničar	0	0	0	0	0	3	0	0	3	0	3	0	0	3	0
28.	Radno mjesto II. vrste - viši laborant	0	0	0	0	0	0	0	0	0	0	0	0	0	0	0

Redni broj	Zvanje / naziv radnog mjesta	UKUPNO										SVEUKUPNO					
		MUŠKARCI					ŽENE					MUŠKARCI i ŽENE					
		Broj izvršitelja			Ukupno	Ukupno vanjski suradnici	Broj izvršitelja			Ukupno	Ukupno vanjski suradnici	Broj izvršitelja			Ukupno	Ukupno vanjski suradnici	
		puno radno vrijeme	nepuno radno vrijeme	kumulativni radni odnos %			puno radno vrijeme	nepuno radno vrijeme	kumulativni radni odnos %			puno radno vrijeme	nepuno radno vrijeme	kumulativni radni odnos %			
1	2	3	1+2+3	x	4	5	6	4+5+6	y	1+4	2+5	3+6	1+...+6	x+y			
29.	Radno mjesto III. vrste - tehnički suradnik	5	0	0	5	0	10	0	0	10	0	15	0	0	15	0	
30.	Radno mjesto III. vrste - laborant	0	0	0	0	0	0	0	0	0	0	0	0	0	0	0	
I. + II.	U K U P N O	56	7	0	63	7	107	4	0	111	4	163	11	0	174	11	
III.	SLUŽBENICI I NAMJEŠTENICI	12	0	0	12	0	32	0	0	32	0	44	0	0	44	0	
III.I.	Službenici	4	0	0	4	0	17	0	0	17	0	21	0	0	21	0	
31.	Položaj I. vrste	0	0	0	0	0	3	0	0	3	0	3	0	0	3	0	
32.	Položaj II. vrste	2	0	0	2	0	2	0	0	2	0	4	0	0	4	0	
33.	Položaj III. vrste	0	0	0	0	0	1	0	0	1	0	1	0	0	1	0	
34.	Radna mjesta I. vrste	0	0	0	0	0	1	0	0	1	0	1	0	0	1	0	
35.	Radna mjesta II. vrste	2	0	0	2	0	3	0	0	3	0	5	0	0	5	0	
36.	Radna mjesta III. vrste	0	0	0	0	0	7	0	0	7	0	7	0	0	7	0	
III.II.	Namještenici	8	0	0	8	0	15	0	0	15	0	23	0	0	23	0	
37.	Položaj II. vrste	0	0	0	0	0	0	0	0	0	0	0	0	0	0	0	
38.	Položaj III. vrste	3	0	0	3	0	0	0	0	0	0	3	0	0	3	0	
39.	Radna mjesta II. vrste	0	0	0	0	0	0	0	0	0	0	0	0	0	0	0	
40.	Radna mjesta III. vrste	2	0	0	2	0	0	0	0	0	0	2	0	0	2	0	
41.	Radna mjesta IV. vrste	3	0	0	3	0	15	0	0	15	0	18	0	0	18	0	
I.+II.+III.	SVEUKUPNO	68	7	0	75	7	139	4	0	143	4	207	11	0	218	11	

Tablica 32. Strani nastavnici i istraživači koji su trenutno zaposleni u RH

Fakultet nije imao zaposlenih stranih nastavnika ni istraživača.

VI. Ostali podaci

Tablica 33. Istraživačka djelatnost

a) Projekti

	Broj projekata (ukupno)	Tip projekata		Broj osoba uključenih u projekte (iz sastavnice)
		Znanstveno istraživački	Stručni	
Nacionalni projekti				
Z - projekti	34	34		150
NZZ	1	1		6
UKF	1	1		7
TEST				
BICRO - RAZUM, TEHCRO, VENCRO, IRCRO, KONCRO				
Ostali programi				
Ostali projekti financirani iz proračuna				
UKUPNO	36	36	0	163
Međunarodni projekti				
FP7				
IPA				
COST	1	1		6
EUREKA	1	1		4
TEMPUS	1	1		9
Ostali programi Europske unije (CEEPUS)	3	3		3
ESF				
NIH				
Bilateralni projekti (MZOŠ)	6	6		18
Multilateralni projekti (MZOŠ)				
Ostali programi (SCOPEŠ)	1	1		5
UKUPNO	13	13	0	45
Projekti s gospodarstvom				
Nacionalni projekti	11		11	20
Međunarodni projekti				
UKUPNO	11	0	11	20

b) Patenti

Broj licencnih ugovora	
Broj odobrenih patenata	
Broj patentnih prijava	1
Broj novoosnovanih tvrtki proizašlih iz znanstvenih rezultata i ekspertiza	

FAKULTET PROMETNIH ZNANOSTI

DEKAN: dr. sc. Ivan Dadić, redoviti profesor

PRODEKAN ZA NASTAVU I STUDENTE: dr. sc. Zvonko Kavran, izvanredni profesor

PRODEKAN ZA POSLOVANJE: dr. sc. Slavko Šarić, redoviti profesor

PRODEKAN ZA ZNANOST I VANJSKU SURADNJU: dr. sc. Stanislav Pavlin, redoviti profesor

TAJNIK FAKULTETA: Vladimir Stipetić, dipl. iur.

Nastavna djelatnost

U akademskoj godini 2009./2010. Fakultet prometnih znanosti organizirao je i provodio znanstveno-istraživački, nastavni i stručni rad na dodiplomskom, preddiplomskom i poslijediplomskom studiju u području tehničkih znanosti, polje tehnologija prometa i transport.

U povodu Dana Fakulteta dodijeljeno je deset (10) nagrada najboljim studentima.

Na Fakultetu djeluju ovi zavodi:

- Zavod za cestovni promet
- Zavod za gradski promet
- Zavod za željeznički promet
- Zavod za poštanski promet
- Zavod za informacijsko komunikacijski promet
- Zavod za zračni promet
- Zavod za vodni promet
- Zavod za aeronautiku
- Zavod za transportnu logistiku
- Zavod za inteligentne transportne sustave
- Zavod za prometno-tehnička vještačenja
- Zavod za prometnu signalizaciju
- Zavod za prometno planiranje

Preddiplomski studij

U akademskoj godini 2009./2010. upisana je peta generacija studenata na tri (3) preddiplomska studija u skladu s načelima Bolonjske deklaracije (*promet, inteligentni transportni sustavi (ITS) i logistika i aeronautika*).

Završetkom preddiplomskog studija u trajanju od šest (6) semestara stječe se akademski naziv *baccalaureus/a (prvostupnik/ica) inženjer/ka* uz naznaku studija.

Diplomski studij

U akademskoj godini 2009./2010. upisana je druga generacija studenata na diplomskim studijima (*promet, inteligentni transportni sustavi (ITS) i logistika*).

Završetkom diplomskog studija u trajanju od četiri (4) semestara stječe se akademski naziv *magistar/a (mag.) inženjer/ka* uz naznaku studija.

Poslijediplomski studij

U akademskoj godini 2009./2010. izvodila su se:

- tri (3) poslijediplomska specijalistička studija, i
- poslijediplomski doktorski studij.

Obranjeno je osam (8) disertacija, petnaest (15) znanstvenih magistarskih radova, dva (2) stručna magistarska rada i dva (2) specijalistička rada iz područja tehničkih znanosti, polje tehnologija prometa i transport.

Znanstvena i stručna djelatnost

Nastavljen je rad na ugovorenim znanstvenoistraživačkim projektima:

- u okviru dvaju (2) znanstvenih programa: Dizajniranje intermodalnih transportnih mreža RH u europskim koridorima i Harmonizacija prometnog sustava u kontekstu održivog razvitka, te
- u sklopu programa neprometne tematike: jedan (1) samostalni projekt i dva (2) projekta, uz financijsku potporu Ministarstva znanosti, obrazovanja i športa RH.

Projekti su tematski označeni aspektima rješavanja problema aktualnih problema prometnog sektora u Hrvatskoj te implementacije međunarodnih znanja, spoznaja i iskustava u sadržajima – dizajniranja procesa intermodalnog transporta, višekriterijskog definiranja intermodalnih transportnih koridora, integracije vodnog prometa u transportnu

mrežu, razvoja gradskog prometa i alternativnih necestovnih prometnih modula, razvojnih potencijala željezničkog prometa, stratejskog planiranja razvoja zračnog prometa, sigurnosnih, ergonomskih i ekoloških aspekata prometnog razvoja, razvoja integriranih adaptivnih transportno-logističkih sustava te matematičkog modeliranja i izrade terminološko-terminografskog okvira za područje prometa.

Veći broj znanstvenika Fakulteta članovi su Znanstvenog vijeća za promet Hrvatske akademije znanosti i umjetnosti, Hrvatskog znanstvenog društva za promet, Hrvatske komore inženjera tehnologije prometa i transporta, a također i međunarodnih strukovnih organizacija.

Na Fakultetu je izrađeno ili je u izradi nekoliko desetaka projekata u kojima stručnjaci Fakulteta daju svoj stručni i znanstveni doprinos, prije svega razvoju prometa u Hrvatskoj.

Organizacija konferencija i skupova

Fakultet je organizirao međunarodni znanstveni skup Luke i plovni putovi POWA 2010. u Zagrebu.

Uz ovaj skup Fakultet je organizacijski participirao u međunarodnim znanstvenim i stručnim skupovima: ISEP 2009. u Ljubljani, KOREMA, itd.

Međunarodna suradnja

Međunarodna suradnja Fakulteta u izvještajnom razdoblju ostvarena je u području suradnje s drugim ustanovama u zemlji i inozemstvu te sudjelovanjem na međunarodnim projektima.

U okviru međunarodne akademske suradnje više profesora Fakulteta nositelji su kolegija diplomskih studija na srodnim fakultetima Univerze u Ljubljani i Univerziteta u Sarajevu. Održano je desetak pozvanih predavanja na srodnim fakultetima u inozemstvu te više desetaka izlaganja znanstvenika na međunarodnim skupovima u inozemstvu.

Nastavljen je rad na projektu CIVITAS ELAN, koji sufinancira EU u okviru 7. okvirnog programa (FP7). Projekt je započeo u rujnu 2008. godine i traje do rujna 2012.

Nastavljen je rad na međunarodnom projektu NELI u kojem Fakultet sudjeluje kao ravnopravni partner, a predviđen je s financiranjem iz kohezijskog fonda/IPA za RH, iz SEE Programa (*South East European Programme*).

Ostvareno je sudjelovanje više djelatnika na seminarima i radionicama vezanih uz metodologiju prijavljivanja međunarodnih projekata, menadžment projekata, linije financiranja i sl.

Nakladnička djelatnost

Fakultet već dvanaest (12) godina izdaje međunarodni znanstveni časopis na engleskom jeziku PROMET – *Traffic&Transportation*. Tijekom 2010. nastavljen je rad na produbljivanju znanstvene sadržajnosti radova kao obveza na pozitivne ocjene od međunarodnih institucija. Časopis je od 1. siječnja 2007. u bazi *Science Citation Index Expanded* SCIE i na listi je od 27 časopisa u području prometnih znanosti i tehnologija. Time je časopis priznat u A kategoriji za izbor u znanstvena zvanja. Časopis je citiran i u nizu ostalih baza, od kojih su važne: *Transportation Research Information Services* - TRIS, *Fluid Engineering Abstracts* - FLUIDEX, *Geobase* i *Scopus*. Sunakladnici su: *Fakulteta za pomorstvo in promet iz Portoroža*, *Univerza v Ljubljani*, *Slovenija*, *Žilinská univerzita*, *Fakulta prevádzky a ekonomiky dopravy a spojov, Žilina*, *Slovačka*, *Institut I.S.T.I.E.E. iz Trsta*, *Italija*, *Dopravni fakulta Jana Pernera*, *Univerzita Pardubice*, *Republika Češka* i *Fakultet za saobraćaj i komunikacije*, *Univerziteta u Sarajevu*, *BiH*.

Informatička djelatnost

U akademskoj godini 2009./2010. nastavljen je trend osuvremenjivanja informatičke opreme i načina primjene uvođenjem novih informacijskih tehnologija. Fizički poslužitelji te njihovi elementi (procesori, memorije, a poglavito kapaciteti za pohranu podataka) dosegli su svoj optimalni radni broj sati te u cilju ostvarivanja pouzdanog rada poslužiteljskih usluga bilo je nužno zamijeniti stare poslužitelje novonabavljenima, te poslužiteljske usluge migrirati na nove poslužitelje.

Napravljena je virtualizacija dijela poslužitelja i poslužiteljskih usluga, čime se omogućava pokretanje mnoštva novih usluga i zamjena zastarjelih usluga, veća pouzdanost i zaštita podataka. Novimplementirane usluge omogućit će mnogo kvalitetniji, brži, pouzdaniji te sigurniji rad svih korisničkih računala unutar mreže Fakulteta. Veliki napor usmjeren je u implementaciju novih rješenja u području e-mail komunikacije i kolaboracije, čime se omogućava čitav niz mogućnosti poput dijeljenja zadataka, kalendara, dokumenata te kreiranja i vođenja projekata. Iskorištavanje tih mogućnosti uvelike će pridonijeti učinkovitijem znanstvenoistraživačkom radu Fakulteta i njegovih zaposlenika.

I. Studenti - SVI

Tablica 1. Upisani studenti i absolventi - SVI na svim studijima Fakulteta prometnih znanosti Sveučilišta u Zagrebu

Napomena: Podaci o upisanim studentima i absolventima odnose se na stanje na dan 1. listopada 2009., **ukupno** uključuje ponavlače, upisane prema posebnim uvjetima, strane studente i *absolvente*.
Absolventi = studenti koji su odslušali sve kolegije i imaju verificirane sve obveze u indeksu, ali polažu ispite i/ili izrađuju završni ili diplomski rad.

a) SVEUČILIŠNI STUDIJ

STUDIJ	Način studiranja	I. godina			II. godina			III. godina			IV. godina			Absolventi			SVI		
		M	Ž	Ukupno	M	Ž	Ukupno	M	Ž	Ukupno	M	Ž	Ukupno	M	Ž	Ukupno	M	Ž	Ukupno
PREDDIPLOMSKI	red*	127	44	171	100	40	140	94	37	131			0			0	321	121	442
	red**	415	55	470	240	67	307	133	40	173			0			0	788	162	950
	izvanredni	115	19	134	108	26	134	37	10	47			0			0	260	55	315
	UKUPNO	657	118	775	448	133	581	264	87	351	0	0	0	0	0	0	1.369	338	1.707

STUDIJ	Način studiranja	I. godina			II. godina			III. godina			IV. godina			V. godina			VI. godina			Absolventi			SVI		
		M	Ž	Ukupno	M	Ž	Ukupno	M	Ž	Ukupno	M	Ž	Ukupno	M	Ž	Ukupno	M	Ž	Ukupno	M	Ž	Ukupno	M	Ž	Ukupno
INTEGRIRANI PREDDIPLOMSKI i DIPLOMSKI	red*			0			0			0			0			0			0	0	0	0	0	0	0
	red**			0			0			0			0			0			0	0	0	0	0	0	0
	izvanredni			0			0			0			0			0			0	0	0	0	0	0	0
	UKUPNO	0	0	0	0	0	0	0	0	0	0	0	0	0	0	0	0	0	0	0	0	0	0	0	0

STUDIJ	Način studiranja	I. godina			II. godina			Absolventi			SVI		
		M	Ž	Ukupno	M	Ž	Ukupno	M	Ž	Ukupno	M	Ž	Ukupno
DIPLOMSKI	red*	120	40	160	40	15	55			0	160	55	215
	red**	0	0	0	0	0	0			0	0	0	0
	izvanredni	62	11	73	2	3	5			0	64	14	78
	UKUPNO	182	51	233	42	18	60	0	0	0	224	69	293

STUDIJ	Način studiranja	I. godina			II. godina			III. godina			IV. godina			V. godina			VI. godina			Absolventi			SVI		
		M	Ž	Ukupno	M	Ž	Ukupno	M	Ž	Ukupno	M	Ž	Ukupno	M	Ž	Ukupno	M	Ž	Ukupno	M	Ž	Ukupno	M	Ž	Ukupno
ZAJEDNIČKI	red*			0			0			0			0			0			0	0	0	0	0	0	0
	red**			0			0			0			0			0			0	0	0	0	0	0	0
	izvanredni			0			0			0			0			0			0	0	0	0	0	0	0
	UKUPNO	0	0	0	0	0	0	0	0	0	0	0	0	0	0	0	0	0	0	0	0	0	0	0	0

STUDIJ	Način studiranja	I. godina			II. godina			III. godina			IV. godina			V. godina			VI. godina			Absolventi			SVI		
		M	Ž	Ukupno	M	Ž	Ukupno	M	Ž	Ukupno	M	Ž	Ukupno	M	Ž	Ukupno	M	Ž	Ukupno	M	Ž	Ukupno	M	Ž	Ukupno
ZDRUŽENI	red*			0			0			0			0			0			0	0	0	0	0	0	0
	red**			0			0			0			0			0			0	0	0	0	0	0	0
	izvanredni			0			0			0			0			0			0	0	0	0	0	0	0
	UKUPNO	0	0	0	0	0	0	0	0	0	0	0	0	0	0	0	0	0	0	0	0	0	0	0	0

b) *STRUČNI STUDIJ*

STUDIJ	Način studiranja	I. godina			II. godina			III. godina			Apsolventi			SVI		
		M	Ž	Ukupno	M	Ž	Ukupno	M	Ž	Ukupno	M	Ž	Ukupno	M	Ž	Ukupno
STRUČNI	red*			0			0			0			0	0	0	0
	red**			0			0			0			0	0	0	0
	izvanredni			0			0			0			0	0	0	0
	UKUPNO	0	0	0	0	0	0	0	0	0	0	0	0	0	0	0

c) *DODIPLOMSKI STUDIJ*

STUDIJ	Način studiranja	IV. godina			V. godina			VI. godina			Apsolventi			SVI*		
		M	Ž	Ukupno	M	Ž	Ukupno	M	Ž	Ukupno	M	Ž	Ukupno	M	Ž	Ukupno
DODIPLOMSKI SVEUČILIŠNI	red*	0	0	0	20	6	26	0	0	0	106	26	132	126	32	158
	red**	0	0	0	30	7	37	0	0	0	84	17	101	114	24	138
	izvanredni	0	0	0	622	152	774	0	0	0	4	0	4	626	152	778
	UKUPNO	0	0	0	672	165	837	0	0	0	194	43	237	866	208	1.074

* slušali nastavu po dodiplomskom programu u ak.god. 2009./2010

Tablica 1.a. - Ukupan broj studenata iapsolvenata na svim studijima Fakulteta prometnih znanosti Sveučilišta u Zagrebu

STUDIJ	Način studiranja	Apsolventi			SVI STUDENTI**		
		M	Ž	Ukupno	M	Ž	Ukupno
SVEUČILIŠTE U ZAGREBU	red*	106	26	132	607	208	815
	red**	84	17	101	902	186	1.088
	izvanredni	4	0	4	950	221	1.171
	UKUPNO	194	43	237	2.459	615	3.074

**studiji; (a) sveučilišni + (b) stručni + (c) dodiplomski

Tablica 1.b. Broj apsolvenata po studijima Fakulteta prometnih znanosti Sveučilišta u Zagrebu

SVEUČILIŠTE U ZAGREBU		SVEUČILIŠNI STUDIJ															STRUČNI STUDIJ			DODIPLOMSKI STUDIJ			SVEUKUPNO**		
STUDIJ	Način studiranja	PREDDIPLOMSKI			INTEGRIRANI			DIPLOMSKI			ZAJEDNIČKI			ZDRUŽENI			M	Ž	Ukupno	M	Ž	Ukupno	M	Ž	Ukupno
		M	Ž	Ukupno	M	Ž	Ukupno	M	Ž	Ukupno	M	Ž	Ukupno	M	Ž	Ukupno									
Ukupno	red*	0	0	0	0	0	0	0	0	0	0	0	0	0	0	0	0	106	26	132	106	26	132		
	red**	0	0	0	0	0	0	0	0	0	0	0	0	0	0	0	0	84	17	101	84	17	101		
	izvanredni	0	0	0	0	0	0	0	0	0	0	0	0	0	0	0	0	4	0	4	4	0	4		
	UKUPNO	0	0	0	0	0	0	0	0	0	0	0	0	0	0	0	0	194	43	237	194	43	237		

**studiji; (a) sveučilišni + (b) stručni + (c) dodiplomski

Tablica 1.c. Broj studenata po studijima Fakulteta prometnih znanosti Sveučilišta u Zagrebu

SVEUČILIŠTE U ZAGREBU		SVEUČILIŠNI STUDIJ															STRUČNI STUDIJ			DODIPLOMSKI STUDIJ			SVEUKUPNO**		
STUDIJ	Način studiranja	PREDDIPLOMSKI			INTEGRIRANI			DIPLOMSKI			ZAJEDNIČKI			ZDRUŽENI			M	Ž	Ukupno	M	Ž	Ukupno	M	Ž	Ukupno
		M	Ž	Ukupno	M	Ž	Ukupno	M	Ž	Ukupno	M	Ž	Ukupno	M	Ž	Ukupno									
Ukupno	red*	321	121	442	0	0	0	160	55	215	0	0	0	0	0	0	0	126	32	158	607	208	815		
	red**	788	162	950	0	0	0	0	0	0	0	0	0	0	0	0	0	114	24	138	902	186	1.088		
	izvanredni	260	55	315	0	0	0	64	14	78	0	0	0	0	0	0	0	626	152	778	950	221	1.171		
	UKUPNO	1.369	338	1.707	0	0	0	224	69	293	0	0	0	0	0	0	0	866	208	1.074	2.459	615	3.074		

**studiji; (a) sveučilišni + (b) stručni + (c) dodiplomski

Tablica 2. Upisani studenti - ponavljači - SVI na studijima Fakulteta prometnih znanosti Sveučilišta u Zagrebu

Napomena: Pod **ukupno*** podrazumijevaju se svi upisani studenti bez *apsolvenata*.

Ponavljač= student koji nije stekao dovoljno ECTS bodova za upis više godine te je upisan na semestar koji pripada toj godini studija

a) **SVEUČILIŠNI STUDIJ**

STUDIJ	Način studiranja	I. godina		II. godina		III. godina		IV. godina		SVEUKUPNO	
		ukupno*	ponavljači	ukupno*	ponavljači	ukupno*	ponavljači	ukupno*	ponavljači	ukupno*	ponavljači
PREDDIPLOMSKI	red*	171	65	140	52	131	29	0		442	146
	red**	470	215	307	158	173	53	0		950	426
	izvanredni	134	97	134	89	47	30	0		315	216
	UKUPNO	775	377	581	299	351	112	0	0	1.707	788

STUDIJ	Način studiranja	I. godina		II. godina		III. godina		IV. godina		V. godina		VI. godina		SVEUKUPNO	
		ukupno*	ponavljači	ukupno*	ponavljači	ukupno*	ponavljači	ukupno*	ponavljači	ukupno*	ponavljači	ukupno*	ponavljači	ukupno*	ponavljači
INTEGRIRANI PREDDIPLOMSKI i DIPLOMSKI	red*	0		0		0		0		0		0		0	0
	red**	0		0		0		0		0		0		0	0
	izvanredni	0		0		0		0		0		0		0	0
	UKUPNO	0	0	0	0	0	0	0	0	0	0	0	0	0	0

STUDIJ	Način studiranja	I. godina		II. godina		SVEUKUPNO	
		ukupno*	ponavljači	ukupno*	ponavljači	ukupno*	ponavljači
DIPLOMSKI	red*	160	3	55	0	215	3
	red**	0	0	0	0	0	0
	izvanredni	73	17	5	0	78	17
	UKUPNO	233	20	60	0	293	20

STUDIJ	Način studiranja	I. godina		II. godina		III. godina		IV. godina		V. godina		VI. godina		SVEUKUPNO	
		ukupno*	ponavljači	ukupno*	ponavljači	ukupno*	ponavljači	ukupno*	ponavljači	ukupno*	ponavljači	ukupno*	ponavljači	ukupno*	ponavljači
ZAJEDNIČKI	red*	0		0		0		0		0		0		0	0
	red**	0		0		0		0		0		0		0	0
	izvanredni	0		0		0		0		0		0		0	0
	UKUPNO	0	0	0	0	0	0	0	0	0	0	0	0	0	0

STUDIJ	Način studiranja	I. godina		II. godina		III. godina		IV. godina		V. godina		VI. godina		SVEUKUPNO	
		ukupno*	ponavljači	ukupno*	ponavljači	ukupno*	ponavljači	ukupno*	ponavljači	ukupno*	ponavljači	ukupno*	ponavljači	ukupno*	ponavljači
ZDRUŽENI	red*	0		0		0		0		0		0		0	0
	red**	0		0		0		0		0		0		0	0
	izvanredni	0		0		0		0		0		0		0	0
	UKUPNO	0	0	0	0	0	0	0	0	0	0	0	0	0	0

b) **STRUČNI STUDIJ**

STUDIJ	Način studiranja	I. godina		II. godina		III. godina		SVEUKUPNO	
		ukupno*	ponavljači	ukupno*	ponavljači	ukupno*	ponavljači	ukupno*	ponavljači
STRUČNI	red*	0		0		0		0	0
	red**	0		0		0		0	0
	izvanredni	0		0		0		0	0
	UKUPNO	0	0	0	0	0	0	0	0

c) **DODIPLOMSKI STUDIJ**

	Način studiranja	IV. godina		V. godina		VI. godina		SVEUKUPNO	
		ukupno*	ponavljači	ukupno*	ponavljači	ukupno*	ponavljači	ukupno*	ponavljači
DODIPLOMSKI	red*	0		26		0		26	0
	red**	0		37		0		37	0
	izvanredni	0		774		0		774	0
	UKUPNO	0	0	837	0	0	0	837	0

* slušali nastavu po dodiplomskom programu u ak.god. 2009./2010

Tablica 2.a. Broj studenata i *ponavljača* po studijima Fakulteta prometnih znanosti Sveučilišta u Zagrebu

SVEUČILIŠTE U ZAGREBU		SVEUČILIŠNI STUDIJ										STRUČNI		DODIPLOMSKI		SVEUKUPNO **	
STUDIJ	Način studiranja	PREDDIPLOMSKI		INTEGRIRANI		DIPLOMSKI		ZAJEDNIČKI		ZDRUŽENI		Ukupno	ponavljači	Ukupno	ponavljači	studenta	ponavljača
		Ukupno	ponavljači	Ukupno	ponavljači	Ukupno	ponavljači	Ukupno	ponavljači	Ukupno	ponavljači						
SVI	red*	442	146	0	0	215	3	0	0	0	0	0	0	26	0	683	149
	red**	950	426	0	0	0	0	0	0	0	0	0	0	37	0	987	426
	izvanredni	315	216	0	0	78	17	0	0	0	0	0	0	774	0	1.167	233
	UKUPNO	1.707	788	0	0	293	20	0	0	0	0	0	0	837	0	2.837	808

**studiji; (a) sveučilišni + (b) stručni + (c) dodiplomski

Tablica 3. Upisani studenti prema posebnim uvjetima

Napomena: Podaci se odnose se na stanje na dan 1. listopada 2009. studente upisane prema posebnim uvjetima, a koji su već pribrojeni u Tablici 1
Apsolventi = studenti koji su odslušali sve kolegije i imaju verificirane sve obveze u indeksu, ali polažu ispite i/ili izrađuju završni ili diplomski rad.

a) SVEUČILIŠNI STUDIJ

PREDDIPLOMSKI	I. godina	II. godina	III.godina	IV. godina	Apsolventi	Ukupno
studenti s invaliditetom s oštećenjem većim od 60%	0	0	0	0	0	0
Na temelju čl. 53. Zakona o pravima hrvatskih branitelja iz domovinskog rat	7	24	27	0	0	58
Na temelju čl. 48.b Zakona vojnih i civilnih invalida iz domovinskog rat	0	0	0	0	0	0
Hrvatska dijaspora	0	0	0	0	0	0
UKUPNO	7	24	27	0	0	58

INTEGRIRANI PREDDIPLOMSKI I DIPLOMSKI	I. godina	II. godina	III.godina	IV. godina	V. godina	VI. godina	Apsolventi	Ukupno
studenti s invaliditetom s oštećenjem većim od 60%								0
Na temelju čl. 53. Zakona o pravima hrvatskih branitelja iz domovinskog rat								0
Na temelju čl. 48.b Zakona vojnih i civilnih invalida iz domovinskog rat								0
Hrvatska dijaspora								0
UKUPNO	0	0	0	0	0	0	0	0

DIPLOMSKI	I. godina	II. godina	Apsolventi	Ukupno
studenti s invaliditetom s oštećenjem većim od 60%	0	0	0	0
Na temelju čl. 53. Zakona o pravima hrvatskih branitelja iz domovinskog rat	0	0	0	0
Na temelju čl. 48.b Zakona vojnih i civilnih invalida iz domovinskog rat	0	0	0	0
Hrvatska dijaspora	0	0	0	0
UKUPNO	0	0	0	0

ZAJEDNIČKI	I. godina	II. godina	III.godina	IV. godina	V. godina	VI. godina	<i>Apsolventi</i>	Ukupno
studenti s invaliditetom s oštećenjem većim od 60%								0
Na temelju čl. 53. Zakona o pravima hrvatskih branitelja iz domovinskog rat								0
Na temelju čl. 48.b Zakona vojnih i civilnih invalida iz domovinskog rat								0
Hrvatska dijaspora								0
UKUPNO	0	0	0	0	0	0	0	0

ZDRUŽENI	I. godina	II. godina	III.godina	IV. godina	V. godina	VI. godina	<i>Apsolventi</i>	Ukupno
studenti s invaliditetom s oštećenjem većim od 60%								0
Na temelju čl. 53. Zakona o pravima hrvatskih branitelja iz domovinskog rat								0
Na temelju čl. 48.b Zakona vojnih i civilnih invalida iz domovinskog rat								0
Hrvatska dijaspora								0
UKUPNO	0	0	0	0	0	0	0	0

b) **STRUČNI STUDIJ**

STRUČNI	I. godina	II. godina	III.godina	Apsolventi	Ukupno
studenti s invaliditetom s oštećenjem većim od 60%					0
Na temelju čl. 53. Zakona o pravima hrvatskih branitelja iz domovinskog rat					0
Na temelju čl. 48.b Zakona vojnih i civilnih invalida iz domovinskog rat					0
Hrvatska dijaspora					0
UKUPNO	0	0	0	0	0

c) **DODIPLOMSKI STUDIJ**

DODIPLOMSKI SVEUČILIŠNI	IV. godina	V. godina	VI. godina	Apsolventi	Ukupno
studenti s invaliditetom s oštećenjem većim od 60%	0	0	0	1	1
Na temelju čl. 53. Zakona o pravima hrvatskih branitelja iz domovinskog rat	0	128	0	4	132
Na temelju čl. 48.b Zakona vojnih i civilnih invalida iz domovinskog rat	0	0	0	0	0
Hrvatska dijaspora	0	0	0	0	0
UKUPNO	0	128	0	5	133

* slušali nastavu po dodiplomskom programu u ak.god. 2009./2010

Tablica 3.a. Ukupan broj studenata i *apsolvenata* upisanih prema posebnim uvjetima na svim studijima Fakulteta prometnih znanosti Sveučilišta u Zagrebu

POSEBNI UVJETI UPISA	SVEUČILIŠNI STUDIJ					STRUČNI STUDIJ	DODIPLOMSKI STUDIJ	<i>Apsolventi</i>	SVEUKUPNO**
	PREDDIPLOM.	INTEGRIRANI	DIPLOMSKI	ZAJEDNIČKI	ZDRUŽENI				
studenti s invaliditetom s oštećenjem većim od 60%	0	0	0	0	0	0	1	1	1
Na temelju čl. 53. Zakona o pravima hrvatskih branitelja iz domovinskog rat	58	0	0	0	0	0	132	4	190
Na temelju čl. 48.b Zakona vojnih i civilnih invalida iz domovinskog rat	0	0	0	0	0	0	0	0	0
Hrvatska dijaspora	0	0	0	0	0	0	0	0	0
UKUPNO	58	0	0	0	0	0	133	5	191

**studiji; (a) sveučilišni + (b) stručni + (c) dodiplomski

Tablica 4. Studenti SVI - položili završni (ZI) odnosno diplomski ispit (DI)

NAZIV STUDIJA PREMA DOPUSNICI***	M	Ž	Ukupno
Sveučilišni preddiplomski studij - <i>Promet</i>	66	25	91
Sveučilišni preddiplomski studij - <i>ITSL</i>	31	20	51
Sveučilišni preddiplomski studij - <i>Aeronautika</i>	11	5	16
Sveučilišni diplomski studij - <i>Promet</i>	25	10	35
Sveučilišni diplomski studij - <i>ITSL</i>	6	3	9
Dodiplomski sveučilišni studij - <i>Cestovni smjer</i>	155	19	174
Dodiplomski sveučilišni studij - <i>Vodni smjer</i>	34	4	38
Dodiplomski sveučilišni studij - <i>Željeznički smjer</i>	40	10	50
Dodiplomski sveučilišni studij - <i>Poštanski i telekomunikacijski smjer</i>	81	30	111
Dodiplomski sveučilišni studij - <i>Aeroprometni smjer</i>	27	15	42
UKUPNO	476	141	617

Tablica 4.a Studenti SVI - položili završni (ZI) odnosno diplomski ispit (DI) - sumarno po studijima

VRSTA STUDIJA	M	Ž	Ukupno
Sveučilišni preddiplomski studij	108	50	158
Sveučilišni integrirani preddiplomski i diplomski studij			0
Sveučilišni diplomski studij	31	13	44
Zajednički studij			0
Združeni studij			0
Stručni studij			0
Dodiplomski sveučilišni studij	337	78	415
UKUPNO	476	141	617

II. Podaci prema odsjecima, smjerovima i studijima

Tablica 5. Preddiplomski studij - upisani studenti, absolventi i studenti koji su završili studij

Odsjek-Studij-Smjer	I. godina	II. godina	III. godina	IV. godina	Apsolventi	Završili studij
Studij prometa	603	438				
Cestovni smjer			89			49
Vodni smjer			6			4
Željeznički smjer			16			12
Gradski smjer			9			3
Poštanski smjer			8			5
Informacijsko - komunikacijski smjer			79			42
Zračni smjer			29			20
Studij inteligentni transportni sustavi i logistika	132	109				
Logistika			65			44
Inteligentni transportni sustavi			10			6
Studij aeronautike - modul civilni pilot	20	16	27			11
Studij aeronautike - modul vojni pilot	8	7	3			3
Studij aeronautike - modul kontrola letenja	13	11	10			3
Sveukupno	776	581	351	0	0	202

Tablica 6. Integrirani preddiplomski i diplomski studij - upisani studenti, absolventi i studenti koji su završili studij

Odsjek-Studij-Smjer	I. godina	II. godina	III. godina	IV. godina	V. godina	VI. godina	Apsolventi	Diplomirali
Sveukupno	0	0	0	0	0	0	0	0

Tablica 7. Diplomski studij - upisani studenti, absolventi i studenti koji su završili studij

Odsjek-Studij-Smjer	I. godina	II. godina	Apsolventi	Diplomirali
Studij prometa - cestovni smjer	60	21		20
Studij prometa - vodni smjer	11	1		1
Studij prometa - željeznički smjer	19	4		2
Studij prometa - gradski smjer	10	1		1
Studij prometa - poštanski smjer	8	2		1
Studij prometa - informacijsko-komunikacijski smjer	47	14		7
Studij prometa - zračni smjer	33	5		3
Studij inteligentni transportni sustavi	7	3		3
Studij logistike	38	9		6
Sveukupno	233	60	0	44

Tablica 8. Zajednički studij - upisani studenti, absolventi i studenti koji su završili studij

Odsjek-Studij-Smjer	I. godina	II. godina	III. godina	IV. godina	V. godina	VI. godina	Apsolventi	Diplomirali
Sveukupno	0	0	0	0	0	0	0	0

Tablica 9. Zdrženi studij - upisani studenti, absolventi i studenti koji su završili studij

Odsjek-Studij-Smjer	I. godina	II. godina	III. godina	IV. godina	V. godina	VI. godina	<i>Apsolventi</i>	Diplomirali
Sveukupno	0	0	0	0	0	0	0	0

Tablica 10. Stručni studij - upisani studenti, absolventi i studenti koji su završili studij

Odsjek-Studij-Smjer	I. godina	II. godina	III. godina	<i>Apsolventi</i>	Završili studij
Sveukupno	0	0	0	0	0

Tablica 11. Dodiplomski studij - upisani studenti, absolventi i studenti koji su završili studij

Odsjek-Studij-Smjer	IV. godina	V. godina	VI. godina	Apsolventi	Diplomirali
Cestovni smjer		342		77	174
Vodni smjer		108		6	38
Željeznički smjer		104		16	50
Poštanski i telekomunikacijski smjer		220		97	111
Aeroprometni smjer		63		41	42
Sveukupno	0	837	0	237	415

* slušali nastavu po dodiplomskom programu u ak.god. 2009./2010.

III. Strani studenti

Tablica 12. Strani studenti - upisani i apsolvanti

Napomena: Strani studenti su studenti koji nisu državljani Republike Hrvatske, a upisani su na cjeloviti studijski program, izvan programa studentske razmjene. *Apsolvanti* su studenti koji su odslušali sve kolegije i imaju verificirane sve obveze u indeksu, ali polažu ispite i/ili izrađuju završni ili diplomski rad.

STUDIJ	I. godina			II. godina			III. godina			IV. godina			V. godina			VI. godina			Apsolvanti		UKUPNO			
	M	Ž	Ukupno	M	Ž	Ukupno	M	Ž	Ukupno	M	Ž	Ukupno	M	Ž	Ukupno	M	Ž	Ukupno	M	Ž	Ukupno			
Sveučilišni preddiplomski studij	0	1	1	2	1	3	1	0	1			0			0			0			0	3	2	5
Sveučilišni integrirani preddiplomski i diplomski studij			0			0			0			0			0			0			0	0	0	0
Sveučilišni diplomski studij	0	0	0	0	0	0			0			0			0			0			0	0	0	0
Zajednički studij			0			0			0			0			0			0			0	0	0	0
Združeni studij			0			0			0			0			0			0			0	0	0	0
Stručni studij			0			0			0			0			0			0			0	0	0	0
Dodiplomski sveučilišni studij*			0			0			0			0	1	1	2			0	1	0	1	2	1	3
Ukupno	0	1	1	2	1	3	1	0	1	0	0	0	1	1	2	0	0	0	1	0	1	5	3	8

* slušali nastavu po dodiplomskom programu u ak.god. 2009./2010.

Tablica 13. Strani studenti - prema prebivalištu (zemlja ili država iz koje dolaze)

STUDIJ	I. godina	Zemlja / država	II. godina	Zemlja / država	III. godina	Zemlja / država	IV. godina	Zemlja / država	V. godina	Zemlja / država	VI. godina	Zemlja / država	Apsolvanti	Zemlja / država	Ukupno	Ukupno po zemljama / državama
Sveučilišni preddiplomski studij	1	Makedonija-1	3	Albanija-1, Makedonija-1, Sirija-1	1	Srbija-1									5	Albanija-1, Makedonija-2, Sirija-1, Srbija-1
Sveučilišni integrirani preddiplomski i diplomski studij															0	
Sveučilišni diplomski studij	0		0												0	
Zajednički studij															0	
Združeni studij															0	
Stručni studij															0	
Dodiplomski sveučilišni studij*								2	BiH-2				1	Makedonija-1	3	BiH-2, Makedonija-1
Ukupno	1	Makedonija-1	3	Albanija-1, Makedonija-1, Sirija-1	1	Srbija-1	0	2	BiH-2	0		1	Makedonija-1	8	Albanija-1, Makedonija-3, BiH-2, Sirija-1, Srbija-1	

* slušali nastavu po dodiplomskom programu u ak.god. 2009./2010.

Tablica 14. Strani studenti - položili završni (ZI) odnosno diplomski ispit (DI)

STUDIJ	M	Zemlja / država	Ž	Zemlja / država	Ukupno	Ukupno po zemljama / državama
Sveučilišni preddiplomski studij (ZI)	1	Srbija-1	0		1	Srbija-1
Sveučilišni integrirani preddiplomski i diplomski studij (DI)					0	
Sveučilišni diplomski studij (DI)	0				0	
Zajednički studij					0	
Združeni studij					0	
Stručni studij					0	
Sveučilišni dodiplomski studij (DI)	1	BiH-1	1	Makedonija-1	2	BiH-1, Makedonija-1
Ukupno	2	BiH-1, Srbija-1	1	Makedonija-1	3	BiH-1, Makedonija-1, Srbija-1

Stanje na dan 30. rujna 2009.

IV. Poslijediplomski studiji

a) specijalistički i magistarski (stari, predbolonjski program)

Tablica 15. Poslijediplomski specijalistički studij - SVI (upisi poslije 1.10.2003.)

Naziv poslijediplomskog specijalističkog studija	I. godina			II. godina			Završilo studij
	M	Ž	Ukupno	M	Ž	Ukupno	
Gradski promet	4	1	5	24	0	24	5
Intermodalni transport	0	0	0	9	1	10	4
Transportna logistika i menadžment	1	5	6	30	2	32	3
			0			0	
			0			0	
			0			0	
			0			0	
			0			0	
			0			0	
			0			0	
			0			0	
			0			0	
			0			0	
			0			0	
			0			0	
			0			0	
			0			0	
			0			0	
			0			0	
			0			0	
			0			0	
			0			0	
			0			0	
Sveukupno	5	6	11	63	3	66	12

Stanje na dan 30. rujna 2010.

Tablica 16. Poslijediplomski specijalistički studij - strani studenti (upisi poslije 1.10.2003.)

Naziv poslijediplomskog specijalističkog studija	I. godina			II. godina			Završilo studij
	M	Ž	Ukupno	M	Ž	Ukupno	
Transportna logistika i menadžment			0	1		1	1
			0			0	
			0			0	
			0			0	
			0			0	
			0			0	
			0			0	
			0			0	
			0			0	
			0			0	
			0			0	
			0			0	
			0			0	
			0			0	
			0			0	
Sveukupno	0	0	0	1	0	1	1

Stanje na dan 30. rujna 2010.

Tablica 17. Poslijediplomski studij - magistarski - SVI (upisi prije 1.10.2003. *predbolonjski sustav*)

Naziv poslijediplomskog studija	Vrsta poslijediplomskog studija	Broj polaznika									Brojnost magistarskih radova		
		II. godina			III. godina			Ukupno			M	Ž	Ukupno
		M	Ž	Ukupno	M	Ž	Ukupno	M	Ž	Ukupno			
Tehničko tehnološki sustavi u prometu i transportu	znanstveni			0			0	381	65	446	155	31	186
Tehničko tehnološki sustavi u prometu i transportu	stručni			0			0	120	10	130	43	4	47
Ukupno	znanstveni							381	65	446	155	31	186
Ukupno	umjetnički												
Ukupno	stručni							120	10	130	43	4	47
Sveukupno	poslijediplomski	0	0	0	0	0	0	501	75	576	198	35	233

Magistrirali stanje na dan 30. rujna 2010.

Tablica 18. Poslijediplomski studij - magistarski - strani studenti (upisi prije 1.10.2003.)

Naziv poslijediplomskog studija	Vrsta poslijediplomskog studija	Broj polaznika									Brojnost magistarskih radova		
		II. godina			III. godina			Ukupno			M	Ž	Ukupno
		M	Ž	Ukupno	M	Ž	Ukupno	M	Ž	Ukupno			
Tehničko tehnološki sustavi u prometu i transportu	znanstveni			0			0	5	1	6			0
Tehničko tehnološki sustavi u prometu i transportu	stručni			0			0	3	0	3			0
Ukupno	znanstveni						0	5	1	6			
Ukupno	umjetnički						0						
Ukupno	stručni						0	3	0	3			
Sveukupno	poslijediplomski	0	0	0	0	0	0	8	1	9	0	0	0

Stanje na dan 30. rujna 2010.

IV. Poslijediplomski studiji
b) doktorski

Tablica 19. Broj prijavljenih tema doktorskih radova

Naziv poslijediplomskog doktorskog studija	Broj									Ukupno		
	I. godina			II. godina			III. godina			Ukupno		
	M	Ž	Ukupno	M	Ž	Ukupno	M	Ž	Ukupno	M	Ž	Ukupno
Tehnološki sustavi u prometu i transportu						0	3	2	5	3	2	5
UKUPNO	0	0	0	0	0	0	3	2	5	3	2	5

Tablica 20. Broj prihvaćenih prijava tema dokorskog rada

Naziv poslijediplomskog doktorskog studija	Broj									Ukupno		
	I. godina			II. godina			III. godina			Ukupno		
	M	Ž	Ukupno	M	Ž	Ukupno	M	Ž	Ukupno	M	Ž	Ukupno
Tehnološki sustavi u prometu i transportu			0			0	4	2	6	4	2	6
UKUPNO	0	0	0	0	0	0	4	2	6	4	2	6

Tablica 21a. Broj doktorskih radova predanih na ocjenu

Naziv poslijediplomskog doktorskog studija	Broj									Ukupno		
	I. godina			II. godina			III. godina			Ukupno		
	M	Ž	Ukupno	M	Ž	Ukupno	M	Ž	Ukupno	M	Ž	Ukupno
Tehnološki sustavi u prometu i transportu			0			0	12	1	13	12	1	13
UKUPNO	0	0	0	0	0	0	12	1	13	12	1	13

Tablica 21b. Broj obranjenih doktorskih radova

Naziv poslijediplomskog doktorskog studija	Broj obranjenih doktorskih radova		
	M	Ž	Ukupno
Tehnološki sustavi u prometu i transportu	6	3	9
UKUPNO	6	3	9

Tablica 21c. Broj obranjenih doktorskih radova izvan dokorskog studija

Znanstveno područje	Znanstveno polje	Broj		
		M	Ž	Ukupno
Tehničke znanosti	Tehnologija prometa i transport	0	0	0
	UKUPNO	0	0	0

Tablica 22a. Broj polaznika doktorskog studija

Naziv doktorskog studija	Broj											
	I. god			II. God			III. God			Ukupno		
	M	Ž	Ukupno	M	Ž	Ukupno	M	Ž	Ukupno	M	Ž	Ukupno
Tehnološki sustavi u prometu i transportu	19	2	21	22	4	26	61	9	70	102	15	117
UKUPNO	19	2	21	22	4	26	61	9	70	102	15	117

Tablica 22b. Broj inozemnih doktoranada na sastavnici

Naziv poslijediplomskog doktorskog studija	Broj											
	I. godina			II. godina			III. godina			Ukupno		
	M	Ž	Ukupno	M	Ž	Ukupno	M	Ž	Ukupno	M	Ž	Ukupno
Tehnološki sustavi u prometu i transportu			0			0	2	0	2	2	0	2
Tehničko-tehnološki sustavi u prometu i transportu							1	0	1	1	0	1
UKUPNO	0	0	0	0	0	0	3	0	3	3	0	3

Tablica 23. Broj doktoranada koji su proveli najmanje 3 mjeseca na usavršavanju izvan RH

Naziv poslijediplomskog doktorskog studija	Broj		
	M	Ž	Ukupno
			0
			0
UKUPNO	0	0	0

Tablica 24. Broj doktora znanosti koji su nakon doktorskog studija na usavršavanju izvan RH proveli bez prekida najmanje 6 mjeseci

Država i ustanova	Broj		
	M	Ž	Ukupno
			0
			0
UKUPNO	0	0	0

Tablica 25. Broj post-doktoranada na sastavnici

Naziv poslijediplomskog doktorskog studija	Broj		
	M	Ž	Ukupno
			0
			0
UKUPNO	0	0	0

Tablica 26. Broj postdoktoranada iz inozemstva koji su sastavnici proveli bez prekida najmanje 6 mjeseci

Država prebivališta	Broj		
	M	Ž	Ukupno
			0
			0
UKUPNO	0	0	0

Tablica 27. Broj doktoriranih znanstvenih novaka

Naziv poslijediplomskog doktorskog studija	Znanstveno područje rada	Znanstveno polje rada	Broj		
			M	Ž	Ukupno
Tehnološki sustavi u prometu i transportu	područje tehničkih znanosti	tehnologija prometa i transport	1	1	2
UKUPNO			1	1	2

Tablica 28. Broj doktorata dodijeljenih inozemnim studentima

Naziv poslijediplomskog doktorskog studija	Znanstveno područje rada	Znanstveno polje rada	Broj		
			M	Ž	Ukupno
					0
					0
UKUPNO			0	0	0

Tablica 29. Broj pokrenutih međunarodnih dvojnih doktorata (*cotutelle de these*)

Naziv poslijediplomskog doktorskog studija	Znanstveno područje rada	Znanstveno polje rada	Broj		
			M	Ž	Ukupno
					0
					0
UKUPNO			0	0	0

Tablica 30. Broj završenih međunarodnih dvojnih doktorata (*cotutelle de these*)

Naziv poslijediplomskog doktorskog studija	Znanstveno područje rada	Znanstveno polje rada	Broj		
			M	Ž	Ukupno
					0
					0
UKUPNO			0	0	0

V. Nastavno osoblje i ostali djelatnici

Tablica 31. Nastavnici, suradnici u nastavi i ostali djelatnici - SVI

R.br.	Zvanje / naziv radnog mjesta	UKUPNO									SVEUKUPNO					
		MUŠKARCI				ŽENE					MUŠKARCI I ŽENE					
		Broj izvršitelja			Ukupno	Ukupno vanjski suradnici	Broj izvršitelja			Ukupno	Ukupno vanjski suradnici	Broj izvršitelja			Ukupno	Ukupno vanjski suradnici
		puno radno vrijeme	nepuno radno vrijeme	kumulativni radni odnos %			puno radno vrijeme	nepuno radno vrijeme	kumulativni radni odnos %			puno radno vrijeme	nepuno radno vrijeme	kumulativni radni odnos %		
1	2	3	1+2+3	x	4	5	6	4+5+6	y	1+4	2+5	3+6	1+...+6	x+y		
I.	NASTAVNICI I SURADNICI U NASTAVI	80	0	0	80	0	34	0	0	34	0	114	0	0	114	0
I.I.	Znanstveno-nastavna zvanja	33	0	0	33	0	11	0	0	11	0	44	0	0	44	0
1.	Redoviti profesor/t	11	0	0	11	0	3	0	0	3	0	14	0	0	14	0
2.	Redoviti profesor/p	4	0	0	4	0	2	0	0	2	0	6	0	0	6	0
3.	Izvanredni profesor	10	0	0	10	0	1	0	0	1	0	11	0	0	11	0
4.	Docent	8	0	0	8	0	5	0	0	5	0	13	0	0	13	0
I.II.	Nastavna zvanja	12	0	0	12	0	5	0	0	5	0	17	0	0	17	0
5.	Profesori visoke škole	0	0	0	0	0	0	0	0	0	0	0	0	0	0	0
6.	Viši predavač	8	0	0	8	0	2	0	0	2	0	10	0	0	10	0
7.	Predavač	4	0	0	4	0	3	0	0	3	0	7	0	0	7	0
8.	Viši lektor	0	0	0	0	0	0	0	0	0	0	0	0	0	0	0
9.	Lektor	0	0	0	0	0	0	0	0	0	0	0	0	0	0	0
10.	Viši umjetnički suradnik	0	0	0	0	0	0	0	0	0	0	0	0	0	0	0
11.	Umjetnički suradnik	0	0	0	0	0	0	0	0	0	0	0	0	0	0	0
I.III.	Suradnička zvanja	27	0	0	27	0	14	0	0	14	0	41	0	0	41	0
12.	Viši asistent	0	0	0	0	0	0	0	0	0	0	0	0	0	0	0
13.	Asistent	27	0	0	27	0	14	0	0	14	0	41	0	0	41	0
I.IV.	Stručna zvanja (u znanosti i visokom obrazovanju)	0	0	0	0	0	0	0	0	0	0	0	0	0	0	0
14.	Stručni savjetnik	0	0	0	0	0	0	0	0	0	0	0	0	0	0	0
15.	Viši stručni suradnik	0	0	0	0	0	0	0	0	0	0	0	0	0	0	0
16.	Stručni suradnik	0	0	0	0	0	0	0	0	0	0	0	0	0	0	0
I.V.	Znanstvena zvanja	0	0	0	0	0	0	0	0	0	0	0	0	0	0	0
17.	Znanstveni savjetnik	0	0	0	0	0	0	0	0	0	0	0	0	0	0	0
18.	Viši znanstveni suradnik	0	0	0	0	0	0	0	0	0	0	0	0	0	0	0
19.	Znanstveni suradnik	0	0	0	0	0	0	0	0	0	0	0	0	0	0	0
I.VI.	Znanstveni novaci	8	0	0	8	0	4	0	0	4	0	12	0	0	12	0
20.	Znanstveni novak - viši asistent	1	0	0	1	0	0	0	0	0	0	1	0	0	1	0
21.	Znanstveni novak - asistent	7	0	0	7	0	4	0	0	4	0	11	0	0	11	0
II.	OSTALI ZAPOSLENICI KOJI SUDJELUJU U NASTAVI	8	0	0	8	0	3	0	0	3	0	11	0	0	11	0
22.	Radno mjesto I. vrste - viši korepetitor	0	0	0	0	0	0	0	0	0	0	0	0	0	0	0
23.	Radno mjesto I. vrste - korepetitor	0	0	0	0	0	0	0	0	0	0	0	0	0	0	0
24.	Radno mjesto I. vrste - diplomirani knjižničar	0	0	0	0	0	0	0	0	0	0	0	0	0	0	0
25.	Radno mjesto II. vrste - knjižničar	0	0	0	0	0	1	0	0	1	0	1	0	0	1	0
26.	Radno mjesto III. vrste - pomoćni knjižničar	0	0	0	0	0	0	0	0	0	0	0	0	0	0	0
27.	Radno mjesto II. vrste - viši tehničar	4	0	0	4	0	1	0	0	1	0	5	0	0	5	0
28.	Radno mjesto II. vrste - viši laborant	0	0	0	0	0	0	0	0	0	0	0	0	0	0	0

R.br.	Zvanje / naziv radnog mjesta	UKUPNO									SVE UKUPNO					
		MUŠKARCI					ŽENE				MUŠKARCI i ŽENE					
		Broj izvršitelja			Ukupno	Ukupno vanjski suradnici	Broj izvršitelja			Ukupno	Ukupno vanjski suradnici	Broj izvršitelja			Ukupno	Ukupno vanjski suradnici
		puno radno vrijeme	nepuno radno vrijeme	kumulativni radni odnos %			puno radno vrijeme	nepuno radno vrijeme	kumulativni radni odnos %			puno radno vrijeme	nepuno radno vrijeme	kumulativni radni odnos %		
1	2	3	1+2+3	x	4	5	6	4+5+6	y	1+4	2+5	3+6	1+...+6	x+y		
29.	Radno mjesto III. vrste - tehnički suradnik	4	0	0	4	0	1	0	0	1	0	5	0	0	5	0
30.	Radno mjesto III. vrste - laborant	0	0	0	0	0	0	0	0	0	0	0	0	0	0	0
I. + II.	UKUPNO	88	0	0	88	0	37	0	0	37	0	125	0	0	125	0
III.	SLUŽBENICI I NAMJEŠTENICI	15	0	0	15	0	30	0	0	30	0	45	0	0	45	0
III.I.	Službenici	10	0	0	10	0	17	0	0	17	0	27	0	0	27	0
31.	Položaj I. vrste	3	0	0	3	0	1	0	0	1	0	4	0	0	4	0
32.	Položaj II. vrste	2	0	0	2	0	3	0	0	3	0	5	0	0	5	0
33.	Položaj III. vrste	0	0	0	0	0	3	0	0	3	0	3	0	0	3	0
34.	Radna mjesta I. vrste	2	0	0	2	0	2	0	0	2	0	4	0	0	4	0
35.	Radna mjesta II. vrste	0	0	0	0	0	6	0	0	6	0	6	0	0	6	0
36.	Radna mjesta III. vrste	3	0	0	3	0	2	0	0	2	0	5	0	0	5	0
III.II.	Namještenici	5	0	0	5	0	13	0	0	13	0	18	0	0	18	0
37.	Položaj II. vrste	1	0	0	1	0	0	0	0	0	0	1	0	0	1	0
38.	Položaj III. vrste	0	0	0	0	0	0	0	0	0	0	0	0	0	0	0
39.	Radna mjesta II. vrste	0	0	0	0	0	0	0	0	0	0	0	0	0	0	0
40.	Radna mjesta III. vrste	4	0	0	4	0	0	0	0	0	0	4	0	0	4	0
41.	Radna mjesta IV. vrste	0	0	0	0	0	13	0	0	13	0	13	0	0	13	0
I.+II.+III.	SVE UKUPNO	103	0	0	103	0	67	0	0	67	0	170	0	0	170	0

Tablica 32. Strani nastavnici i istraživači koji su trenutno zaposleni u RH

Fakultet nije imao zaposlenih stranih nastavnika ni istraživača.

VI. Ostali podaci

Tablica 33. Istraživačka djelatnost

a) Projekti

	Broj projekata (ukupno)	Tip projekata		Broj osoba uključenih u projekte (iz sastavnice)
		Znanstveno istraživački	Stručni	
Nacionalni projekti				
Z - projekti	12	12		151
NZZ				
UKF				
TEST				
BICRO - RAZUM, TEHCRO, VENCRO, IRCRO, KONCRO				
Ostali programi				
Ostali projekti financirani iz proračuna				
UKUPNO	12	12	0	151
Međunarodni projekti				
FP7	1			30
IPA				
COST				
EUREKA				
TEMPUS				
Ostali programi Europske unije				
ESF				
NIH				
Bilateralni projekti (MZOŠ)				
Multilateralni projekti (MZOŠ)				
Ostali programi	1	1		4
UKUPNO	2	1	0	34
Projekti s gospodarstvom				
Nacionalni projekti				
Međunarodni projekti				
UKUPNO	0	0	0	0

b) Patenti

Broj licencnih ugovora	
Broj odobrenih patenata	
Broj patentnih prijava	
Broj novoosnovanih tvrtki proizašlih iz znanstvenih rezultata i ekspertiza	

FAKULTET STROJARSTVA I BRODOGRADNJE

DEKAN: dr. sc. Izvor Grubišić, redoviti profesor

PRODEKANICA ZA NASTAVU: dr. sc. Tanja Jurčević Lulić, izvanredna profesorica

PRODEKAN ZA ZNANSTVENOISTRAŽIVAČKI RAD I SURADNJU S GOSPODARSTVOM: dr. sc. Dorian Marjanović, redoviti profesor

PRODEKAN ZA ORGANIZACIJU: dr. sc. Miljenko Math, redoviti profesor

TAJNICA FAKULTETA: Blaženka Ščap, dipl. iur.

Nastavna djelatnost

Akadske godine 2009./2010. na Fakultetu se izvodila nastava sveučilišnih preddiplomskih i diplomskih studija *strojarstva*, *brodogradnje* i *zrakoplovstva*, a nastava dodiplomskih studija više se nije izvodila. U rujnu 2009. upisana je sedma generacija studenata u 1. godinu preddiplomskih studija

Akadske godine 2009./2010. nastavilo se s izvođenjem aktivnosti e-učenja u skladu s planom aktivnosti e-učenja FSB-a i Strategiji e-učenja Sveučilišta u Zagrebu. Održane su radionice za edukaciju nastavnika koje su organizirane od vlastitih predavača, ali i u suradnji s CARNet-om. Organiziran je Dan e-učenja na FSB-u gdje je, osim predstavljanja najboljih e-kolegija Sveučilišta i FSB-a, održan i okrugli stol s diskusijom o problemima i mogućim rješenjima vezanima uz e-učenje. Radna grupa za izradu prijedloga Strategije e-učenja FSB-a razmijenila je iskustva s drugim Fakultetima koji su donijeli i provode svoje strategije (FOI, Medicinski fakultet). Rezultat svih aktivnosti bio je više od 80 aktivnih kolegija unutar e-učenje portala, 20 katedri koje koriste portal te više od 1800 aktivnih studenata i nastavnika koji svakoga dana pristupaju sadržajima.

Dodiplomski studij

U akademskoj godini 2009./2010. sveučilišne dodiplomske studije završilo je ukupno 70 diplomiranih inženjera: 54 diplomiranih inženjera strojarstva, 8 diplomiranih inženjera brodogradnje i 8 diplomiranih inženjera zrakoplovstva.

Preddiplomski studij

Fakultet izvodi preddiplomske studije *strojarstva*, *brodogradnje* i *zrakoplovstva* u trajanju od sedam (7) semestara; njihovim završetkom studenti stječu najmanje 210 ECTS-bodova i akademski naziv *baccalaureus/a (prvostupnik/ica) inženjer/ka strojarstva, brodogradnje ili zrakoplovnog inženjerstva*.

Prva godina studija zajednička je studijima *strojarstva*, *brodogradnje* i *zrakoplovstva*. U njoj studenti dobivaju temeljna znanja iz matematike, fizike, kemije, inženjerske grafike i računarstva.

U drugoj godini *studij strojarstva* razdvaja se na smjerove: konstrukcijski smjer, procesno-energetski smjer, proizvodno inženjerstvo, brodstrojarstvo, inženjersko modeliranje i računalne simulacije, računalno inženjerstvo, industrijsko inženjerstvo i menadžment, inženjerstvo materijala, mehatronika i robotika.

Završetkom preddiplomskih studija stječu se znanja i vještine potrebne za rad na jednostavnijim inženjerskim zadacima u području struke, odnosno stječu se znanja za nastavak studiranja na diplomskim studijima.

U akademskoj godini 2009./2010. sveučilišne preddiplomske studije završilo je ukupno 188 prvostupnika: 173 prvostupnika inženjera strojarstva, 7 prvostupnika inženjera brodogradnje i 8 prvostupnika inženjera zrakoplovnog inženjerstva.

Diplomski studij

U veljači 2010. provedeni su upisi četvrte generacije studenata na diplomske studije. Sveučilišni diplomski studiji *strojarstva*, *brodogradnje* i *zrakoplovstva* traju tri semestra, čijim završetkom studenti stječu najmanje 90 ECTS-bodova i akademski naziv *magistra inženjera strojarstva, magistra inženjera brodogradnje, te magistra inženjera zrakoplovnog inženjerstva*.

Diplomski dio studija daje stručno i znanstveno produbljenje znanja stečenih na preddiplomskom studiju. Završetkom diplomskog studija polaznici su osposobljeni za obavljanje najsloženijih inženjerskih zadataka temeljenih na znanstvenom pristupu rješavanja problema. Time diplomski studiji konceptijski udovoljavaju dvjema svrhama: obrazovanju stručnjaka za rad u praksi i davanju preduvjeta za nastavak obrazovanja na poslijediplomskom studiju.

U akademskoj godini 2009./2010. sveučilišne diplomske studije završilo je ukupno 127 magistara inženjera: 117 magistara inženjera strojarstva, 7 magistara inženjera brodogradnje i 3 magistra inženjera zrakoplovnog inženjerstva.

Poslijediplomski studij

Od akademske godine 2004./2005. na Fakultetu je organiziran i izvodi se poslijediplomski studij za znanstveno usavršavanje - doktorski studij i poslijediplomski studij za stručno usavršavanje - specijalistički studij.

Doktorski studij traje šest semestara, a u šestom semestru prijavljuje se tema doktorskog rada. Znanstveno polje strojarstva zastupljeno je u studiju sa šest smjerova: procesno-energetski, teorija konstrukcija, robotika i automatizacija, materijali, strojarske tehnologije te industrijsko inženjerstvo i menadžment, a znanstveno polje brodogradnje zastupljeno je sa smjerom brodogradnja i pomorska tehnika. U uvodnom dijelu studija sve smjerove povezuju zajednički obvezni kolegiji: Linearni prostori, Metode znanstvenoistraživačkog rada i Mehanika kontinuuma. Student odabire smjer doktorskog studija prilikom upisa na studij.

Specijalistički studij traje dva semestra i u drugom semestru prijavljuje se tema završnog rada. Stjecanje zvanja specijalista moguće je iz sljedećih područja: industrijsko inženjerstvo i menadžment, inženjerstvo materijala, mehanički proračun konstrukcija, montaža i pakiranje, napredne proizvodne tehnologije, polimerijsko inženjerstvo i pomorske konstrukcije.

U akademskoj godini 2009./2010. zvanje specijalista strojarstva stekao je jedan polaznik.

Kako se na Fakultetu godinama upisivao i završavao magistarski znanstveni studij od četiri semestra, u prijelaznom razdoblju do 2012. godine studenti koji su ranije odslušali predavanja i položili ispite imaju pravo izraditi magistarski rad i magistrirati. U akademskoj godini 2009./2010. stupanj magistra znanosti stekla su dva polaznika, oba iz znanstvenog polja strojarstva.

U akademskoj godini 2009./2010. ukupno je obranjeno 10 doktorata znanosti, od toga 6 iz znanstvenog polja strojarstva, 1 iz znanstvenog polja brodogradnje, 1 iz znanstvenog polja zrakoplovstvo, raketna i svemirska tehnika i 2 iz znanstvenog polja druge temeljne tehničke znanosti.

Znanstvena djelatnost

Tijekom akademske godine 2009./2010. istraživačka aktivnost obuhvatila je rad na:

- 53 znanstvenoistraživačka projekta financirana sredstvima MZOŠ-a,
- 3 tehnologijska projekata (TEST),
- 1 istraživačko-razvojnom projektu (BICRO),
- 1 projektu Hrvatske zaklade za znanost i
- 1 projektu fonda Jedinstvo uz pomoć znanja (Unity through Knowledge Fund).

U znanstvenoistraživačkom radu sudjelovala su 322 istraživača iz zemlje (293 s Fakulteta strojarstva i brodogradnje) i 15 istraživača izvan RH. U istraživanja je bilo uključeno i sedamdesetak znanstvenih novaka.

Međunarodna suradnja

U ak. god. 2009./10. izvodilo se 15 međunarodnih projekata te veći broj stručnih projekata za naručitelje iz RH i inozemstva, a nekoliko međunarodnih projekata bilo je u postupku prijave.

Uspješno se odvijala međunarodna suradnja u okviru međusveučilišne razmjene i neposrednih kontakata naših nastavnika. Razmjena nastavnika kao i istraživanja na zajedničkim projektima odvijala se u suradnji sa sljedećim sveučilištima: Technische Universität Berlin, Deutschland; Technische Universität München, Deutschland; Ruhr Universität Bochum, Deutschland; The University of Birmingham, United Kingdom; University College Swansea, United Kingdom; University of Glasgow, Scotland; Technische Universität Wien, Österreich; Budapest University of Technology and Economics, Hungary; Univerza v Ljubljani, Slovenija; Univerza v Mariboru, Slovenija; Helsinki University of Technology, Finland; Royal Institute of Technology, Stockholm, Sweden, Tomas Bata University of Zlin, Češka, Faculty of Mechanical Engineering Kecskemet College, Madžarska.

Organizacija konferencija i skupova

Fakultet je organizirao veći broj međunarodnih konferencija i radionica te seminara:

- međunarodne konferencije
- Numerical Modelling of Coupled Problems in Applied Physics with OpenFoam (Zagreb)
- Sustainable Development of Energy, Water and Environment Systems (Dubrovnik)
- Management of Technology – Step to Sustainable Production (Šibenik)
- 11th international Design Conference (Dubrovnik)
- The 19th Symposium on Theory and Practice of Shipbuilding (Dubrovnik)
- radionice
- Design Workshop, Human Behaviour in Design Workshop, Industrial Design Workshop, Design Education Workshop, Mechatronic Design Workshop
- Info days – o IPA programu, o financijama u FP7, o ERASMUS programu
- seminari
- Gospodarenje rashladnim sredstvima
- Energetsko certificiranje zgrada

Nakladnička i knjižnična djelatnost

U akademskoj godini 2009./2010. u izdanju Fakulteta strojarstva i brodogradnje objavljeno je pet naslova, od toga dva reizdanja sveučilišnih udžbenika, dva priručnika (Tempus projekt) i jedan zbornik radova. Uz to, Fakultet je izdao četiri broja časopisa *Transactions of FAMENA*, koji je indeksiran u bazi SCI Expanded.

Središnja knjižnica Fakulteta jedna je od sljednica knjižnice Kraljevske tehničke visoke škole, osnovane 1919. i knjižnice Tehničkog fakulteta. Knjižnica Strojarsko-brodograđevnog fakulteta izdvojena je 1965., a od 1969. knjižnica počinje sa središnjom obradom knjiga i časopisa.

Tijekom akademske godine 2009./2010. nabavljeno je ukupno 488 primjeraka knjiga (252 primjerka za Središnju knjižnicu te 236 primjeraka za potrebe zavoda i katedri).

U godini 2010. Fakultet je naručio 71 naslov časopisa (od toga 42 strana i 29 domaćih naslova). Časopisi su se u cijelosti financirali iz sredstava znanstvenih projekata ili iz nekih drugih izvora Fakulteta.

Na mrežnoj stranici Knjižnice nalazi se katalog Knjižnice FSB-a te katalozi nekoliko srodnih knjižnica. Također se nude poveznice na relevantne bibliografske baze podataka koje financira MZOŠ. U digitalni institucijski repozitorij kontinuirano se unose završni, diplomski, magistarski i doktorski radovi.

Knjižnica aktivno sudjeluje u izgradnji knjižničnog sustava Sveučilišta u Zagrebu te se u svom svakodnevnom radu koristi svim modulima integriranog knjižničnog softvera Alepha.

I. Studenti - SVI

Tablica 1. Upisani studenti i absolventi - SVI na svim studijima Fakulteta strojarstva i brodogradnje Sveučilišta u Zagrebu

Napomena: Podaci o upisanim studentima i absolventima odnose se na stanje na dan 1. listopada 2009., **ukupno** uključuje ponavlače, upisane prema posebnim uvjetima, strane studente i *absolvente*.
Absolventi = studenti koji su odslušali sve kolegije i imaju verificirane sve obveze u indeksu, ali polažu ispite i/ili izrađuju završni ili diplomski rad.

a) SVEUČILIŠNI STUDIJ

STUDIJ	Način studiranja	I. godina			II. godina			III. godina			IV. godina			Absolventi			SVI		
		M	Ž	Ukupno	M	Ž	Ukupno	M	Ž	Ukupno	M	Ž	Ukupno	M	Ž	Ukupno	M	Ž	Ukupno
PREDDIPLOMSKI	red*	162	45	207	306	37	343	306	42	348	150	18	168			0	924	142	1.066
	red**	557	25	582	176	19	195	28	9	37	51	1	52			0	812	54	866
	izvanredni	0	0	0	0	0	0	0	0	0	0	0	0			0	0	0	0
	UKUPNO	719	70	789	482	56	538	334	51	385	201	19	220	0	0	0	1.736	196	1.932

STUDIJ	Način studiranja	I. godina			II. godina			III. godina			IV. godina			V. godina			VI. godina			Absolventi			SVI		
		M	Ž	Ukupno	M	Ž	Ukupno	M	Ž	Ukupno	M	Ž	Ukupno	M	Ž	Ukupno	M	Ž	Ukupno	M	Ž	Ukupno	M	Ž	Ukupno
INTEGRIRANI PREDDIPLOMSKI i DIPLOMSKI	red*			0			0			0			0			0			0	0	0	0	0	0	0
	red**			0			0			0			0			0			0	0	0	0	0	0	0
	izvanredni			0			0			0			0			0			0	0	0	0	0	0	0
	UKUPNO	0	0	0	0	0	0	0	0	0	0	0	0	0	0	0	0	0	0	0	0	0	0	0	0

STUDIJ	Način studiranja	I. godina			II. godina			Absolventi			SVI		
		M	Ž	Ukupno	M	Ž	Ukupno	M	Ž	Ukupno	M	Ž	Ukupno
DIPLOMSKI	red*	254	24	278	110	11	121			0	364	35	399
	red**	0	0	0	0	0	0			0	0	0	0
	izvanredni	0	0	0	0	0	0			0	0	0	0
	UKUPNO	254	24	278	110	11	121	0	0	0	364	35	399

STUDIJ	Način studiranja	I. godina			II. godina			III. godina			IV. godina			V. godina			VI. godina			Absolventi			SVI		
		M	Ž	Ukupno	M	Ž	Ukupno	M	Ž	Ukupno	M	Ž	Ukupno	M	Ž	Ukupno	M	Ž	Ukupno	M	Ž	Ukupno	M	Ž	Ukupno
ZAJEDNIČKI	red*			0			0			0			0			0			0	0	0	0	0	0	0
	red**			0			0			0			0			0			0	0	0	0	0	0	0
	izvanredni			0			0			0			0			0			0	0	0	0	0	0	0
	UKUPNO	0	0	0	0	0	0	0	0	0	0	0	0	0	0	0	0	0	0	0	0	0	0	0	0

STUDIJ	Način studiranja	I. godina			II. godina			III. godina			IV. godina			V. godina			VI. godina			Absolventi			SVI		
		M	Ž	Ukupno	M	Ž	Ukupno	M	Ž	Ukupno	M	Ž	Ukupno	M	Ž	Ukupno	M	Ž	Ukupno	M	Ž	Ukupno	M	Ž	Ukupno
ZDRUŽENI	red*			0			0			0			0			0			0	0	0	0	0	0	0
	red**			0			0			0			0			0			0	0	0	0	0	0	0
	izvanredni			0			0			0			0			0			0	0	0	0	0	0	0
	UKUPNO	0	0	0	0	0	0	0	0	0	0	0	0	0	0	0	0	0	0	0	0	0	0	0	0

b) *STRUČNI STUDIJ*

STUDIJ	Način studiranja	I. godina			II. godina			III. godina			Apsolventi			SVI		
		M	Ž	Ukupno	M	Ž	Ukupno	M	Ž	Ukupno	M	Ž	Ukupno	M	Ž	Ukupno
STRUČNI	red*			0			0			0			0	0	0	0
	red**			0			0			0			0	0	0	0
	izvanredni			0			0			0			0	0	0	0
	UKUPNO	0	0	0	0	0	0	0	0	0	0	0	0	0	0	0

c) *DODIPLOMSKI STUDIJ*

STUDIJ	Način studiranja	IV. godina			V. godina			VI. godina			Apsolventi			SVI*		
		M	Ž	Ukupno	M	Ž	Ukupno	M	Ž	Ukupno	M	Ž	Ukupno	M	Ž	Ukupno
DODIPLOMSKI SVEUČILIŠNI	red*			0			0			0	0	0	0	0	0	0
	red**			0			0			0	105	9	114	105	9	114
	izvanredni			0			0			0	0	0	0	0	0	0
	UKUPNO	0	0	0	0	0	0	0	0	0	105	9	114	105	9	114

* slušali nastavu po dodiplomskom programu u ak.god. 2009./2010

Tablica 1.a. - Ukupan broj studenata i *apsolvenata* na svim studijima Fakulteta strojarstva i brodogradnje Sveučilišta u Zagrebu

STUDIJ	Način studiranja	Apsolventi			SVI STUDENTI**		
		M	Ž	Ukupno	M	Ž	Ukupno
SVEUČILIŠTE U ZAGREBU	red*	0	0	0	1.288	177	1.465
	red**	105	9	114	917	63	980
	izvanredni	0	0	0	0	0	0
	UKUPNO	105	9	114	2.205	240	2.445

**studiji; (a) sveučilišni + (b) stručni + (c) dodiplomski

Tablica 1.b. Broj *apsolvenata* po studijima Fakulteta strojarstva i brodogradnje Sveučilišta u Zagrebu

SVEUČILIŠTE U ZAGREBU		SVEUČILIŠNI STUDIJ															STRUČNI STUDIJ			DODIPLOMSKI STUDIJ			SVEUKUPNO**		
STUDIJ	Način studiranja	PREDDIPLOMSKI			INTEGRIRANI			DIPLOMSKI			ZAJEDNIČKI			ZDRUŽENI			M	Ž	Ukupno	M	Ž	Ukupno	M	Ž	Ukupno
		M	Ž	Ukupno	M	Ž	Ukupno	M	Ž	Ukupno	M	Ž	Ukupno	M	Ž	Ukupno									
Ukupno	red*	0	0	0	0	0	0	0	0	0	0	0	0	0	0	0	0	0	0	0	0	0	0	0	
	red**	0	0	0	0	0	0	0	0	0	0	0	0	0	0	0	0	105	9	114	105	9	114		
	izvanredni	0	0	0	0	0	0	0	0	0	0	0	0	0	0	0	0	0	0	0	0	0	0	0	
	UKUPNO	0	0	0	0	0	0	0	0	0	0	0	0	0	0	0	0	105	9	114	105	9	114		

**studiji; (a) sveučilišni + (b) stručni + (c) dodiplomski

Tablica 1.c. Broj studenata po studijima Fakulteta strojarstva i brodogradnje Sveučilišta u Zagrebu

SVEUČILIŠTE U ZAGREBU		SVEUČILIŠNI STUDIJ															STRUČNI STUDIJ			DODIPLOMSKI STUDIJ			SVEUKUPNO**		
STUDIJ	Način studiranja	PREDDIPLOMSKI			INTEGRIRANI			DIPLOMSKI			ZAJEDNIČKI			ZDRUŽENI			M	Ž	Ukupno	M	Ž	Ukupno	M	Ž	Ukupno
		M	Ž	Ukupno	M	Ž	Ukupno	M	Ž	Ukupno	M	Ž	Ukupno	M	Ž	Ukupno									
Ukupno	red*	924	142	1.066	0	0	0	364	35	399	0	0	0	0	0	0	0	0	0	0	1.288	177	1.465		
	red**	812	54	866	0	0	0	0	0	0	0	0	0	0	0	0	0	105	9	114	917	63	980		
	izvanredni	0	0	0	0	0	0	0	0	0	0	0	0	0	0	0	0	0	0	0	0	0	0		
	UKUPNO	1.736	196	1.932	0	0	0	364	35	399	0	0	0	0	0	0	0	105	9	114	2.205	240	2.445		

**studiji; (a) sveučilišni + (b) stručni + (c) dodiplomski

Tablica 2. Upisani studenti - ponavljači - SVI na studijima Fakulteta strojarstva i brodogradnje Sveučilišta u Zagrebu

Napomena: Pod **ukupno*** podrazumijevaju se svi upisani studenti bez *apsolvenata*.

Ponavljač= student koji nije stekao dovoljno ECTS bodova za upis više godine te je upisan na semestar koji pripada toj godini studija

a) **SVEUČILIŠNI STUDIJ**

STUDIJ	Način studiranja	I. godina		II. godina		III. godina		IV. godina		SVEUKUPNO	
		ukupno*	ponavljači	ukupno*	ponavljači	ukupno*	ponavljači	ukupno*	ponavljači	ukupno*	ponavljači
PREDDIPLOMSKI	red*	207	0	343	0	348	107	168	17	1.066	124
	red**	582	361	195	195	37	26	52	34	866	616
	izvanredni	0	0	0	0	0	0	0	0	0	0
	UKUPNO	789	361	538	195	385	133	220	51	1.932	740

STUDIJ	Način studiranja	I. godina		II. godina		III. godina		IV. godina		V. godina		VI. godina		SVEUKUPNO	
		ukupno*	ponavljači	ukupno*	ponavljači	ukupno*	ponavljači	ukupno*	ponavljači	ukupno*	ponavljači	ukupno*	ponavljači	ukupno*	ponavljači
INTEGRIRANI PREDDIPLOMSKI i DIPLOMSKI	red*	0		0		0		0		0		0		0	0
	red**	0		0		0		0		0		0		0	0
	izvanredni	0		0		0		0		0		0		0	0
	UKUPNO	0	0	0	0	0	0	0	0	0	0	0	0	0	0

STUDIJ	Način studiranja	I. godina		II. godina		SVEUKUPNO	
		ukupno*	ponavljači	ukupno*	ponavljači	ukupno*	ponavljači
DIPLOMSKI	red*	278	111	121	27	399	138
	red**	0	0	0	0	0	0
	izvanredni	0	0	0	0	0	0
	UKUPNO	278	111	121	27	399	138

STUDIJ	Način studiranja	I. godina		II. godina		III. godina		IV. godina		V. godina		VI. godina		SVEUKUPNO	
		ukupno*	ponavljači	ukupno*	ponavljači	ukupno*	ponavljači	ukupno*	ponavljači	ukupno*	ponavljači	ukupno*	ponavljači	ukupno*	ponavljači
ZAJEDNIČKI	red*	0		0		0		0		0		0		0	0
	red**	0		0		0		0		0		0		0	0
	izvanredni	0		0		0		0		0		0		0	0
	UKUPNO	0	0	0	0	0	0	0	0	0	0	0	0	0	0

STUDIJ	Način studiranja	I. godina		II. godina		III. godina		IV. godina		V. godina		VI. godina		SVEUKUPNO	
		ukupno*	ponavljači	ukupno*	ponavljači	ukupno*	ponavljači	ukupno*	ponavljači	ukupno*	ponavljači	ukupno*	ponavljači	ukupno*	ponavljači
ZDRUŽENI	red*	0		0		0		0		0		0		0	0
	red**	0		0		0		0		0		0		0	0
	izvanredni	0		0		0		0		0		0		0	0
	UKUPNO	0	0	0	0	0	0	0	0	0	0	0	0	0	0

b) **STRUČNI STUDIJ**

STUDIJ	Način studiranja	I. godina		II. godina		III. godina		SVEUKUPNO	
		ukupno*	ponavljači	ukupno*	ponavljači	ukupno*	ponavljači	ukupno*	ponavljači
STRUČNI	red*	0		0		0		0	0
	red**	0		0		0		0	0
	izvanredni	0		0		0		0	0
	UKUPNO	0	0	0	0	0	0	0	0

c) **DODIPLOMSKI STUDIJ**

STUDIJ	Način studiranja	IV. godina		V. godina		VI. godina		SVEUKUPNO	
		ukupno*	ponavljači	ukupno*	ponavljači	ukupno*	ponavljači	ukupno*	ponavljači
DODIPLOMSKI	red*	0		0		0		0	0
	red**	0		0		0		0	0
	izvanredni	0		0		0		0	0
	UKUPNO	0	0	0	0	0	0	0	0

* slušali nastavu po dodiplomskom programu u ak.god. 2009./2010

Tablica 2.a. Broj studenata i *ponavljača* po studijima Fakulteta strojarstva i brodogradnje Sveučilišta u Zagrebu

SVEUČILIŠTE U ZAGREBU		SVEUČILIŠNI STUDIJ										STRUČNI		DODIPLOMSKI		SVEUKUPNO **	
STUDIJ	Način studiranja	PREDDIPLOMSKI		INTEGRIRANI		DIPLOMSKI		ZAJEDNIČKI		ZDRUŽENI		Ukupno	ponavljači	Ukupno	ponavljači	studenta	ponavljača
		Ukupno	ponavljači	Ukupno	ponavljači	Ukupno	ponavljači	Ukupno	ponavljači	Ukupno	ponavljači						
SVI	red*	1.066	124	0	0	399	138	0	0	0	0	0	0	0	0	1.465	262
	red**	866	616	0	0	0	0	0	0	0	0	0	0	0	0	866	616
	izvanredni	0	0	0	0	0	0	0	0	0	0	0	0	0	0	0	0
	UKUPNO	1.932	740	0	0	399	138	0	0	0	0	0	0	0	0	2.331	878

**studiji; (a) sveučilišni + (b) stručni + (c) dodiplomski

Tablica 3. Upisani studenti prema posebnim uvjetima

Napomena: Podaci se odnose se na stanje na dan 1. listopada 2009. studente upisane prema posebnim uvjetima, a koji su već pribrojeni u Tablici 1
Apsolventi = studenti koji su odslušali sve kolegije i imaju verificirane sve obveze u indeksu, ali polažu ispite i/ili izrađuju završni ili diplomski rad.

a) SVEUČILIŠNI STUDIJ

PREDDIPLOMSKI	I. godina	II. godina	III.godina	IV. godina	Apsolventi	Ukupno
studenti s invaliditetom s oštećenjem većim od 60%	0	0	0	1		1
Na temelju čl. 53. Zakona o pravima hrvatskih branitelja iz domovinskog rat	1	0	0	0		1
Na temelju čl. 48.b Zakona vojnih i civilnih invalida iz domovinskog rat	0	0	0	0		0
Hrvatska dijaspora	4	2	5	1		12
UKUPNO	5	2	5	2	0	14

INTEGRIRANI PREDDIPLOMSKI I DIPLOMSKI	I. godina	II. godina	III.godina	IV. godina	V. godina	VI. godina	Apsolventi	Ukupno
studenti s invaliditetom s oštećenjem većim od 60%								0
Na temelju čl. 53. Zakona o pravima hrvatskih branitelja iz domovinskog rat								0
Na temelju čl. 48.b Zakona vojnih i civilnih invalida iz domovinskog rat								0
Hrvatska dijaspora								0
UKUPNO	0	0	0	0	0	0	0	0

DIPLOMSKI	I. godina	II. godina	Apsolventi	Ukupno
studenti s invaliditetom s oštećenjem većim od 60%	0	0	0	0
Na temelju čl. 53. Zakona o pravima hrvatskih branitelja iz domovinskog rat	0	0	0	0
Na temelju čl. 48.b Zakona vojnih i civilnih invalida iz domovinskog rat	0	0	0	0
Hrvatska dijaspora	0	0	0	0
UKUPNO	0	0	0	0

ZAJEDNIČKI	I. godina	II. godina	III.godina	IV. godina	V. godina	VI. godina	<i>Apsolventi</i>	Ukupno
studenti s invaliditetom s oštećenjem većim od 60%								0
Na temelju čl. 53. Zakona o pravima hrvatskih branitelja iz domovinskog rata								0
Na temelju čl. 48.b Zakona vojnih i civilnih invalida iz domovinskog rata								0
Hrvatska dijaspora								0
UKUPNO	0	0	0	0	0	0	0	0

ZDRUŽENI	I. godina	II. godina	III.godina	IV. godina	V. godina	VI. godina	<i>Apsolventi</i>	Ukupno
studenti s invaliditetom s oštećenjem većim od 60%								0
Na temelju čl. 53. Zakona o pravima hrvatskih branitelja iz domovinskog rata								0
Na temelju čl. 48.b Zakona vojnih i civilnih invalida iz domovinskog rata								0
Hrvatska dijaspora								0
UKUPNO	0	0	0	0	0	0	0	0

b) STRUČNI STUDIJI

STRUČNI	I. godina	II. godina	III.godina	Apsolventi	Ukupno
studenti s invaliditetom s oštećenjem većim od 60%					0
Na temelju čl. 53. Zakona o pravima hrvatskih branitelja iz domovinskog rat					0
Na temelju čl. 48.b Zakona vojnih i civilnih invalida iz domovinskog rat					0
Hrvatska dijaspora					0
UKUPNO	0	0	0	0	0

c) DODIPLOMSKI STUDIJI

DODIPLOMSKI SVEUČILIŠNI	IV. godina	V. godina	VI. godina	Apsolventi	Ukupno
studenti s invaliditetom s oštećenjem većim od 60%				0	0
Na temelju čl. 53. Zakona o pravima hrvatskih branitelja iz domovinskog rat				0	0
Na temelju čl. 48.b Zakona vojnih i civilnih invalida iz domovinskog rat				0	0
Hrvatska dijaspora				5	5
UKUPNO	0	0	0	5	5

* slušali nastavu po dodiplomskom programu u ak.god. 2009./2010

Tablica 3.a. Ukupan broj studenata i *apsolvenata* upisanih prema posebnim uvjetima na svim studijima Fakulteta strojarstva i brodogradnje Sveučilišta u Zagrebu

POSEBNI UVJETI UPISA	SVEUČILIŠNI STUDIJ					STRUČNI STUDIJ	DODIPLOMSKI STUDIJ	Apsolventi	SVEUKUPNO**
	PREDDIPLOM.	INTEGRIRANI	DIPLOMSKI	ZAJEDNIČKI	ZDRUŽENI				
studenti s invaliditetom s oštećenjem većim od 60%	1	0	0	0	0	0	0	0	1
Na temelju čl. 53. Zakona o pravima hrvatskih branitelja iz domovinskog rat	1	0	0	0	0	0	0	0	1
Na temelju čl. 48.b Zakona vojnih i civilnih invalida iz domovinskog rat	0	0	0	0	0	0	0	0	0
Hrvatska dijaspora	12	0	0	0	0	0	5	5	17
UKUPNO	14	0	0	0	0	0	5	5	19

**studiji; (a) sveučilišni + (b) stručni + (c) dodiplomski

Tablica 4. Studenti SVI - položili završni (ZI) odnosno diplomski ispit (DI)

NAZIV STUDIJA PREMA DOPUSNICI***	M	Ž	Ukupno
Sveučilišni preddiplomski studij <i>strojarstva</i>	155	18	173
Sveučilišni preddiplomski studij <i>brodogradnje</i>	6	1	7
Sveučilišni preddiplomski studij <i>zrakoplovstva</i>	7	1	8
Sveučilišni diplomski studij <i>strojarstva</i>	105	12	117
Sveučilišni diplomski studij <i>brodogradnje</i>	6	1	7
Sveučilišni diplomski studij <i>zrakoplovstva</i>	1	2	3
Sveučilišni dodiplomski studij <i>strojarstva</i>	49	5	54
Sveučilišni dodiplomski studij <i>brodogradnje</i>	8	0	8
Sveučilišni dodiplomski studij <i>zrakoplovstva</i>	6	2	8
UKUPNO	343	42	385

Tablica 4.a Studenti SVI - položili završni (ZI) odnosno diplomski ispit (DI) - sumarno po studijima

VRSTA STUDIJA	M	Ž	Ukupno
Sveučilišni preddiplomski studij	168	20	188
Sveučilišni integrirani preddiplomski i diplomski studij			0
Sveučilišni diplomski studij	112	15	127
Zajednički studij			0
Združeni studij			0
Stručni studij			0
Dodiplomski sveučilišni studij	63	7	70
UKUPNO	343	42	385

II. Podaci prema odsjecima, smjerovima i studijima

Tablica 5. Preddiplomski studij - upisani studenti, absolventi i studenti koji su završili studij

Odsjek-Studij-Smjer	I. godina	II. godina	III. godina	IV. godina	Apsolventi	Završili studij
Studij strojarstva	641	482	343	204		173
Studij brodogradnje	97	32	21	3		7
Studij zrakoplovstva	51	24	21	13		8
Sveukupno	789	538	385	220	0	188

Tablica 6. Integrirani preddiplomski i diplomski studij - upisani studenti, absolventi i studenti koji su završili studij

Odsjek-Studij-Smjer	I. godina	II. godina	III. godina	IV. godina	V. godina	VI. godina	Apsolventi	Diplomirali
Sveukupno	0	0	0	0	0	0	0	0

Tablica 7. Diplomski studij - upisani studenti, apsolvanti i studenti koji su završili studij

Odsjek-Studij-Smjer	I. godina	II. godina	Apsolvanti	Diplomirali
Studij strojarstva	254	373		117
Studij brodogradnje	15	21		7
Studij zrakoplovstva	9	5		3
Sveukupno	278	399	0	127

Tablica 8. Zajednički studij - upisani studenti, apsolvanti i studenti koji su završili studij

Odsjek-Studij-Smjer	I. godina	II. godina	III. godina	IV. godina	V. godina	VI. godina	Apsolvanti	Diplomirali
Sveukupno	0	0	0	0	0	0	0	0

Tablica 9. Združeni studij - upisani studenti, absolventi i studenti koji su završili studij

Odsjek-Studij-Smjer	I. godina	II. godina	III. godina	IV. godina	V. godina	VI. godina	Apsolventi	Diplomirali
Sveukupno	0	0	0	0	0	0	0	0

Tablica 10. Stručni studij - upisani studenti, absolventi i studenti koji su završili studij

Odsjek-Studij-Smjer	I. godina	II. godina	III. godina	Apsolventi	Završili studij
Sveukupno	0	0	0	0	0

Tablica 11. Dodiplomski studij - upisani studenti, absolventi i studenti koji su završili studij

Odsjek-Studij-Smjer	IV. godina	V. godina	VI. godina	Apsolventi	Diplomirali
Studij strojarstva				82	54
Studij brodogradnje				20	8
Studij zrakoplovstva				12	8
Sveukupno	0	0	0	114	70

* slušali nastavu po dodiplomskom programu u ak.god. 2009./2010.

III. Strani studenti

Fakultet strojarstva i brodogradnje u ak.god. 2009./2010. nije imao stranih studenata.

IV. Poslijediplomski studiji

a) specijalistički i magistarski (stari, predbolonjski program)

Tablica 15. Poslijediplomski specijalistički studij - SVI (upisi poslije 1.10.2003.)

Naziv poslijediplomskog specijalističkog studija	I. godina			II. godina			Završilo studij
	M	Ž	Ukupno	M	Ž	Ukupno	
Industrijsko inženjerstvo i menadžment	4	1	5			0	1
Inženjerstvo materijala	2	1	3			0	
Mehanički proračun konstrukcija	2	0	2			0	
Montaža i pakiranje	0	0	0			0	
Napredne proizvodne tehnologije	0	0	0			0	
Polimerijsko inženjerstvo	0	0	0			0	
Pomorske konstrukcije	0	0	0			0	
			0			0	
			0			0	
			0			0	
			0			0	
			0			0	
			0			0	
			0			0	
			0			0	
			0			0	
			0			0	
			0			0	
			0			0	
			0			0	
			0			0	
			0			0	
Sveukupno	8	2	10	0	0	0	1

Stanje na dan 30. rujna 2010.

Tablica 16. Poslijediplomski specijalistički studij - strani studenti (upisi poslije 1.10.2003.)

Naziv poslijediplomskog specijalističkog studija	I. godina			II. godina			Završilo studij
	M	Ž	Ukupno	M	Ž	Ukupno	
			0			0	
			0			0	
			0			0	
			0			0	
			0			0	
			0			0	
			0			0	
			0			0	
			0			0	
			0			0	
			0			0	
			0			0	
			0			0	
			0			0	
Sveukupno	0	0	0	0	0	0	0

Stanje na dan 30. rujna 2010.

Tablica 17. Poslijediplomski studij - magistarski - SVI (upisi prije 1.10.2003. *predbolonjski sustav*)

Naziv poslijediplomskog studija	Vrsta poslijediplomskog studija	Broj polaznika									Brojnost magistarskih radova		
		II. godina			III. godina			Ukupno			M	Ž	Ukupno
		M	Ž	Ukupno	M	Ž	Ukupno	M	Ž	Ukupno			
Procesno-energetski	znanstveni			0			0	0	0	0	1	0	1
Teorija konstrukcija	znanstveni			0			0	0	0	0			0
Robotika i automatizacija	znanstveni			0			0	0	0	0			0
Materijali	znanstveni			0			0	0	0	0	1		1
Strojarske tehnologije	znanstveni			0			0	0	0	0			0
Industrijsko inženjerstvo i menadžment	znanstveni			0			0	0	0	0			0
Brodogradnja i pomorska tehnika	znanstveni			0			0	0	0	0			0
Ukupno	znanstveni										2	0	2
Ukupno	umjetnički												
Ukupno	stručni												
Sveukupno	poslijediplomski	0	0	0	0	0	0	0	0	0	2	0	2

Magistrirali stanje na dan 30. rujna 2010.

Tablica 18. Poslijediplomski studij - magistarski - strani studenti (upisi prije 1.10.2003.)

Naziv poslijediplomskog studija	Vrsta poslijediplomskog studija	Broj polaznika									Brojnost magistarskih radova		
		II. godina			III. godina			Ukupno			M	Ž	Ukupno
		M	Ž	Ukupno	M	Ž	Ukupno	M	Ž	Ukupno			
				0			0	0	0	0			0
				0			0	0	0	0			0
Ukupno	znanstveni												
Ukupno	umjetnički												
Ukupno	stručni												
Sveukupno	poslijediplomski	0	0	0	0	0	0	0	0	0	0	0	0

Stanje na dan 30. rujna 2010.

IV. Poslijediplomski studiji
b) doktorski

Tablica 19. Broj prijavljenih tema doktorskih radova

Naziv poslijediplomskog doktorskog studija	Broj											
	I. godina			II. godina			III. godina			Ukupno		
	M	Ž	Ukupno	M	Ž	Ukupno	M	Ž	Ukupno	M	Ž	Ukupno
Poslijediplomski sveučilišni studij za znanstveno usavršavanje	0	0	0	0	0	0	20	3	23	20	3	23
UKUPNO	0	0	0	0	0	0	20	3	23	20	3	23

Tablica 20. Broj prihvaćenih prijava tema dokorskog rada

Naziv poslijediplomskog doktorskog studija	Broj											
	I. godina			II. godina			III. godina			Ukupno		
	M	Ž	Ukupno	M	Ž	Ukupno	M	Ž	Ukupno	M	Ž	Ukupno
Poslijediplomski sveučilišni studij za znanstveno usavršavanje	0	0	0	0	0	0	19	3	22	19	3	22
UKUPNO	0	0	0	0	0	0	19	3	22	19	3	22

Tablica 21a. Broj doktorskih radova predanih na ocjenu

Naziv poslijediplomskog doktorskog studija	Broj											
	I. godina			II. godina			III. godina			Ukupno		
	M	Ž	Ukupno	M	Ž	Ukupno	M	Ž	Ukupno	M	Ž	Ukupno
Poslijediplomski sveučilišni studij za znanstveno usavršavanje	0	0	0	0	0	0	10	1	11	10	1	11
UKUPNO	0	0	0	0	0	0	10	1	11	10	1	11

Tablica 21b. Broj obranjenih doktorskih radova

Naziv poslijediplomskog doktorskog studija	Broj obranjenih doktorskih radova		
	M	Ž	Ukupno
Poslijediplomski sveučilišni studij za znanstveno usavršavanje	9	1	10
UKUPNO	9	1	10

Tablica 21c. Broj obranjenih doktorskih radova izvan doktorskog studija

Znanstveno područje	Znanstveno polje	Broj obranjenih doktorskih radova		
		M	Ž	Ukupno
		0	0	0
UKUPNO		0	0	0

Tablica 22a. Broj polaznika doktorskog studija

Naziv poslijediplomskog doktorskog studija	Broj											
	I. god			II. God			III. God			Ukupno		
	M	Ž	SVI	M	Ž	SVI	M	Ž	SVI	M	Ž	SVI
Poslijediplomski sveučilišni doktorski studij	23	8	31	16	2	18	15	0	15	54	10	64
UKUPNO	23	8	31	16	2	18	15	0	15	54	10	64

Tablica 22b. Broj inozemnih doktoranada na sastavnici

Naziv poslijediplomskog doktorskog studija	Broj											
	I. godina			II. godina			III. godina			Ukupno		
	M	Ž	Ukupno	M	Ž	Ukupno	M	Ž	Ukupno	M	Ž	Ukupno
			0			0			0	0	0	0
										0	0	0
UKUPNO	0	0	0	0	0	0	0	0	0	0	0	0

Tablica 23. Broj doktoranada koji su proveli najmanje 3 mjeseca na usavršavanju izvan RH

Naziv poslijediplomskog doktorskog studija	Broj		
	M	Ž	Ukupno
Poslijediplomski sveučilišni studij za znanstveno usavršavanje	1	1	2
UKUPNO	1	1	2

Tablica 24. Broj doktora znanosti koji su nakon doktorskog studija na usavršavanju izvan RH proveli bez prekida najmanje 6 mjeseci

Država i ustanova	Broj		
	M	Ž	Ukupno
			0
			0
UKUPNO	0	0	0

Tablica 25. Broj post-doktoranada na sastavnici

Naziv poslijediplomskog doktorskog studija	Broj		
	M	Ž	Ukupno
Poslijediplomski sveučilišni studij za znanstveno usavršavanje	9	1	10
UKUPNO	9	1	10

Tablica 26. Broj postdoktoranada iz inozemstva koji su sastavnici proveli bez prekida najmanje 6 mjeseci

Država prebivališta	Broj		
	M	Ž	Ukupno
			0
			0
UKUPNO	0	0	0

Tablica 27. Broj doktoriranih znanstvenih novaka

Naziv poslijediplomskog doktorskog studija	Znanstveno područje rada	Znanstveno polje rada	Broj		
			M	Ž	Ukupno
Poslijediplomski sveučilišni studij za znanstveno usavršavanje	područje tehničkih znanosti	strojarstvo	4	1	5
Poslijediplomski sveučilišni studij za znanstveno usavršavanje	područje tehničkih znanosti	brodogradnja	1	0	1
Poslijediplomski sveučilišni studij za znanstveno usavršavanje	područje tehničkih znanosti	zrakoplovstvo, raketna i svemirska tehnika	1	0	1
Poslijediplomski sveučilišni studij za znanstveno usavršavanje	područje tehničkih znanosti	temeljne tehničke znanosti	2	0	2
UKUPNO			8	1	9

Tablica 28. Broj doktorata dodijeljenih inozemnim studentima

Naziv poslijediplomskog doktorskog studija	Znanstveno područje rada	Znanstveno polje rada	Broj		
			M	Ž	Ukupno
					0
					0
UKUPNO			0	0	0

Tablica 29. Broj pokrenutih međunarodnih dvojnih doktorata (*cotutelle de these*)

Naziv poslijediplomskog doktorskog studija	Znanstveno područje rada	Znanstveno polje rada	Broj		
			M	Ž	Ukupno
					0
					0
UKUPNO			0	0	0

Tablica 30. Broj završenih međunarodnih dvojnih doktorata (*cotutelle de these*)

Naziv poslijediplomskog doktorskog studija	Znanstveno područje rada	Znanstveno polje rada	Broj		
			M	Ž	Ukupno
					0
					0
UKUPNO			0	0	0

V. Nastavno osoblje i ostali djelatnici

Tablica 31. Nastavnici, suradnici u nastavi i ostali djelatnici - SVI

R.br.	Zvanje / naziv radnog mjesta	UKUPNO										SVE UKUPNO				
		MUŠKARCI					ŽENE					MUŠKARCI i ŽENE				
		Broj izvršitelja			Ukupno	Ukupno vanjski suradnici	Broj izvršitelja			Ukupno	Ukupno vanjski suradnici	Broj izvršitelja			Ukupno	Ukupno vanjski suradnici
		puno radno vrijeme	nepuno radno vrijeme	kumulativni radni odnos %			puno radno vrijeme	nepuno radno vrijeme	kumulativni radni odnos %			puno radno vrijeme	nepuno radno vrijeme	kumulativni radni odnos %		
1	2	3	1+2+3	x	4	5	6	4+5+6	y	1+4	2+5	3+6	1+...+6	x+y		
I.	NASTAVNICI I SURADNICI U NASTAVI	214	59	0	273	57	48	20	0	68	20	261	70	0	331	77
I.I.	Znanstveno-nastavna zvanja	112	11	0	123	10	13	2	0	15	2	125	6	0	131	12
1.	Redoviti profesor/t	37	1	0	38	1	0	0	0	0	0	37	1	0	38	1
2.	Redoviti profesor/p	10	1	0	11	1	2	0	0	2	0	12	1	0	13	1
3.	Izvanredni profesor	33	6	0	39	5	5	2	0	7	2	38	1	0	39	7
4.	Docent	32	3	0	35	3	6	0	0	6	0	38	3	0	41	3
I.II.	Nastavna zvanja	4	5	0	9	5	5	2	0	7	2	9	7	0	16	7
5.	Profesori visoke škole	0	0	0	0	0	0	0	0	0	0	0	0	0	0	0
6.	Viši predavač	3	2	0	5	2	4	1	0	5	1	7	3	0	10	3
7.	Predavač	1	3	0	4	3	1	1	0	2	1	2	4	0	6	4
8.	Viši lektor	0	0	0	0	0	0	0	0	0	0	0	0	0	0	0
9.	Lektor	0	0	0	0	0	0	0	0	0	0	0	0	0	0	0
10.	Viši umjetnički suradnik	0	0	0	0	0	0	0	0	0	0	0	0	0	0	0
11.	Umjetnički suradnik	0	0	0	0	0	0	0	0	0	0	0	0	0	0	0
I.III.	Suradnička zvanja	28	40	0	68	40	8	16	0	24	16	37	56	0	93	56
12.	Viši asistent	5	1	0	6	1	1	0	0	1	0	7	1	0	8	1
13.	Asistent	23	39	0	62	39	7	16	0	23	16	30	55	0	85	55
I.IV.	Stručna zvanja (u znanosti i visokom obrazovanju)	2	0	0	2	0	3	0	0	3	0	5	0	0	5	0
14.	Stručni savjetnik	0	0	0	0	0	0	0	0	0	0	0	0	0	0	0
15.	Viši stručni suradnik	0	0	0	0	0	0	0	0	0	0	0	0	0	0	0
16.	Stručni suradnik	2	0	0	2	0	3	0	0	3	0	5	0	0	5	0
I.V.	Znanstvena zvanja	1	3	0	4	2	0	0	0	0	0	1	1	0	2	2
17.	Znanstveni savjetnik	0	3	0	3	2	0	0	0	0	0	0	1	0	1	2
18.	Viši znanstveni suradnik	0	0	0	0	0	0	0	0	0	0	0	0	0	0	0
19.	Znanstveni suradnik	1	0	0	1	0	0	0	0	0	0	1	0	0	1	0
I.VI.	Znanstveni novaci	67	0	0	67	0	19	0	0	19	0	84	0	0	84	0
20.	Znanstveni novak - viši asistent	16	0	0	16	0	3	0	0	3	0	13	0	0	13	0
21.	Znanstveni novak - asistent	51	0	0	51	0	16	0	0	16	0	71	0	0	71	0
II.	OSTALI ZAPOSLENICI KOJI SUDJELUJU U NASTAVI	39	0	0	39	0	7	0	0	7	0	46	0	0	46	0
22.	Radno mjesto I. vrste - viši korepetitor	0	0	0	0	0	0	0	0	0	0	0	0	0	0	0
23.	Radno mjesto I. vrste - korepetitor	0	0	0	0	0	0	0	0	0	0	0	0	0	0	0
24.	Radno mjesto I. vrste - diplomirani knjižničar	0	0	0	0	0	2	0	0	2	0	2	0	0	2	0
25.	Radno mjesto II. vrste - knjižničar	1	0	0	1	0	0	0	0	0	0	1	0	0	1	0
26.	Radno mjesto III. vrste - pomoćni knjižničar	0	0	0	0	0	1	0	0	1	0	1	0	0	1	0
27.	Radno mjesto II. vrste - viši tehničar	6	0	0	6	0	1	0	0	1	0	8	0	0	8	0
28.	Radno mjesto II. vrste - viši laborant	3	0	0	3	0	0	0	0	0	0	2	0	0	2	0

R.br.	Zvanje / naziv radnog mjesta	UKUPNO										SVEUKUPNO				
		MUSKARCI					ŽENE					MUSKARCI i ŽENE				
		Broj izvršitelja			Ukupno	Ukupno vanjski suradnici	Broj izvršitelja			Ukupno	Ukupno vanjski suradnici	Broj izvršitelja			Ukupno	Ukupno vanjski suradnici
		puno radno vrijeme	nepuno radno vrijeme	kumulativni radni odnos %			puno radno vrijeme	nepuno radno vrijeme	kumulativni radni odnos %			puno radno vrijeme	nepuno radno vrijeme	kumulativni radni odnos %		
1	2	3	1+2+3	x	4	5	6	4+5+6	y	1+4	2+5	3+6	1+...+6	x+y		
29.	Radno mjesto III. vrste - tehnički suradnik	23	0	0	23	0	3	0	0	3	0	26	0	0	26	0
30.	Radno mjesto III. vrste - laborant	6	0	0	6	0	0	0	0	0	0	6	0	0	6	0
I. + II.	U K U P N O	253	59	0	312	57	55	20	0	75	20	307	70	0	377	77
III.	SLUŽBENICI I NAMJEŠTENICI	29	0	0	29	0	93	0	0	93	0	127	0	0	127	0
III.I.	Službenici	19	0	0	19	0	50	0	0	50	0	74	0	0	74	0
31.	Položaj I. vrste	2	0	0	2	0	6	0	0	6	0	8	0	0	8	0
32.	Položaj II. vrste	2	0	0	2	0	6	0	0	6	0	8	0	0	8	0
33.	Položaj III. vrste	8	0	0	8	0	3	0	0	3	0	11	0	0	11	0
34.	Radna mjesta I. vrste	4	0	0	4	0	1	0	0	1	0	5	0	0	5	0
35.	Radna mjesta II. vrste	1	0	0	1	0	4	0	0	4	0	5	0	0	5	0
36.	Radna mjesta III. vrste	2	0	0	2	0	30	0	0	30	0	37	0	0	37	0
III.II.	Namještenici	10	0	0	10	0	43	0	0	43	0	53	0	0	53	0
37.	Položaj II. vrste	0	0	0	0	0	0	0	0	0	0	0	0	0	0	0
38.	Položaj III. vrste	0	0	0	0	0	0	0	0	0	0	0	0	0	0	0
39.	Radna mjesta II. vrste	0	0	0	0	0	0	0	0	0	0	0	0	0	0	0
40.	Radna mjesta III. vrste	7	0	0	7	0	5	0	0	5	0	12	0	0	12	0
41.	Radna mjesta IV. vrste	3	0	0	3	0	38	0	0	38	0	41	0	0	41	0
I.+II.+III.	S V E U K U P N O	282	59	0	341	57	148	20	0	168	20	434	70	0	504	77

Tablica 32. Strani nastavnici i istraživači koji su trenutno zaposleni u RH

Fakultet nije imao zaposlenih stranih nastavnika ni istraživača.

VI. Ostali podaci

Tablica 33. Istraživačka djelatnost

a) Projekti

	Broj projekata (ukupno)	Tip projekata		Broj osoba uključenih u projekte (iz sastavnice)
		Znanstveno istraživački	Stručni	
Nacionalni projekti				
Z - projekti	53	41	12	257
NZZ	1		1	3
UKF	1		1	5
TEST	3		3	23
BICRO - RAZUM, TEHCRO, VENCRO, IRCRO, KONCRO	1		1	5
Ostali programi				
Ostali projekti financirani iz proračuna				
UKUPNO	59	41	18	293
Međunarodni projekti				
FP7	4	4		14
IPA				
COST				
EUREKA	1		1	5
TEMPUS	3	3		4
Ostali programi Europske unije CIP / Sec.ERA-Net	6	6	1	21
ESF				
NIH				
Bilateralni projekti (MZOŠ)	1		1	4
Multilateralni projekti (MZOŠ)				
Ostali programi				
UKUPNO	15	13	3	48
Projekti s gospodarstvom				
Nacionalni projekti				
Međunarodni projekti				
UKUPNO	0	0	0	0

b) Patenti

Broj licencnih ugovora	
Broj odobrenih patenata	
Broj patentnih prijava	
Broj novoosnovanih tvrtki proizašlih iz znanstvenih rezultata i ekspertiza	

GEODETSKI FAKULTET

DEKAN: dr. sc. Stanislav Frangeš, redoviti profesor

PRODEKAN ZA NASTAVU I STUDENTE: dr. sc. Damir Medak, redoviti profesor

PRODEKANICA ZA ZNANSTVENI RAD I MEĐUNARODNU SURADNJU: dr. sc. Gorana Novaković, redovita profesorica

PRODEKAN ZA FINACIJE I POSLOVANJE: dr. sc. Siniša Mastelić-Ivić, redoviti profesor

TAJNICA FAKULTETA: Gordana Galeković-Tepšić, dipl. iur.

Nastavna djelatnost

U akademskoj godini 2009./2010. na Fakultet je upisana peta generacija studenata u skladu s Bolonjskim procesom.

Nastavni plan i nastavni programi s ECTS bodovima za sve predmete i sve studije nalaze se na internetskim stranicama Fakulteta.

Pet (5) najboljih studentica odnosno studenata dobilo je Nagradu Geodetskog fakulteta, Nagradom dekana nagrađena su tri (3) studenta, a Rektorovu nagradu dobio je jedan (1) student. Također je osam (8) studentica i studenata dobilo posebnu Rektorovu nagradu za projekt *Međunarodni susret studenata geodezije*.

Geodetski fakultet uspješno je sudjelovao na *14. smotri Sveučilišta u Zagrebu* koja se održavala od 21. do 31. siječnja 2011., tradicionalno u prostorima Studentskoga centra. S tim u svezi pripremljena je i objavljena knjižica *Upute za upis u ak. god. 2010./2011. i Vodič za studente I. godine Geodetskog fakulteta*.

Rad na Fakultetu organiziran je prema Statutu iz 2008. godine, po katedrama koje su temeljne ustrojbene jedinice nastavnog, znanstvenog i istraživačkog rada:

- Katedra za analizu i obradu geodetskih mjerenja
- Katedra za državnu izmjeru
- Katedra za fotogrametriju i daljinska istraživanja
- Katedra za geoinformacije
- Katedra za geoinformatiku
- Katedra za hidrografiju
- Katedra za instrumentalnu tehniku
- Katedra za inženjersku geodeziju
- Katedra za kartografiju
- Katedra za matematiku i fiziku
- Katedra za organizacijsku teoriju i menadžment
- Katedra za satelitsku geodeziju
- Katedra za upravljanje prostornim informacijama
- Katedra za zemljomjerstvo, te
- Opservatorij Hvar.

Zavodi su ustrojbene jedinice sastavljene od više katedri:

- Zavod za geomatiku,
- Zavod za kartografiju i fotogrametriju, te
- Zavod za primijenjenu geodeziju.

Dodiplomski studij

Na dodiplomskom sveučilišnom studiju, prema starom programu, u izvještajnoj godini, nastava je održavana za IV. (izvanredni dodiplomski studij) i V. godinu (dodiplomski studij) i to, zbog manjeg broja studenata, u konzultacijskom obliku, a diplomirala su 72 studenta.

Preddiplomski studij

Fakultet izvodi preddiplomski sveučilišni studij u trajanju od šest (6) semestara, čijim se završetkom stječe akademski naziv *baccalaureus/a (prvostupnik/ca) inženjer/ka geodezije i geoinformatike*.

U izvještajnoj godini održana je nastava na preddiplomskom studiju *geodezije i geoinformatike* (I., II., i III. godina).

Upisano je bilo: 115 studenata na I. godini studija (s ponavljačima 229), 146 na II. godini studija te 126 na III. godini studija. Preddiplomski studij završilo je 68 studenata položivši završni ispit.

Diplomski studij

Fakultet izvodi diplomski sveučilišni studij u trajanju od četiri (4) semestra, čijim se završetkom stječe akademski naziv *magistar/a inženjer/ka geodezije i geoinformatike*.

U izvještajnoj godini u I. godinu studija upisalo se 100 studenata, na usmjerenje geodezije 46 i na usmjerenje geoinformatike 54 studentice/studenata, a u II. godinu upisalo se 42 studentice/studenta. Diplomski studij završilo je 33 studentice/studenata.

Poslijediplomski studij

U izvještajnoj godini održavana je nastava na poslijediplomskom doktorskom studiju *geodezije i geoinformatike*. Donijet je novi Pravilnik o poslijediplomskom doktorskom studiju geodezije i geoinformatike koji je usklađen s Pravilnikom o doktorskim studijima na Sveučilištu u Zagrebu.

U I. godinu poslijediplomskog dokorskog studija upisalo se deset (10) studenata. Ukupno je na poslijediplomskom doktorskom studiju *geodezije i geoinformatike* evidentirano 29 studenata.

Na studiju je u akademskoj godini 2009./2010. bilo ponuđeno osam (8) znanstvenih projekata po izboru. Doktorirala su četiri (4) pristupnika.

Znanstvena i stručna djelatnost

U znanstvenoistraživačkoj djelatnosti napravljeni su novi koraci prema usvojenoj strategiji kojom se planira znatno unaprijediti kvaliteta i opseg tih djelatnosti. Ukupna znanstvena produktivnost Fakulteta u blagom je porastu u odnosu na proteklu godinu.

Nastavljen je rad na znanstvenim projektima koje financira Ministarstvo znanosti, obrazovanja i športa Republike Hrvatske do 30. lipnja 2010.:

- Visinska kinematika i dinamika kontinentalne Hrvatske
- Kartografija Jadrana
- Geodetsko upravljanje i praćenje velikih građevinskih objekata
- Geopotencijal i geodinamika Jadrana (Geo++Adria)
- Geoinformatika i geomatičko inženjerstvo u zaštiti okoliša
- Suvremene geodetske ultrazvučne metode u održivom razvoju krških područja
- Razvoj znanstvenog mjeriteljskog laboratorija za geodetske instrumente
- Fizikalni procesi u atmosferama Sunca i zvijezda
- Eruptivni procesi u Sunčevoj atmosferi,

a od 1. srpnja 2010. nastavljen je rad na znanstvenim projektima za koje je nastavljeno financiranje od Ministarstva znanosti, obrazovanja i športa:

- Eruptivni procesi u Sunčevoj atmosferi
- Kartografija Jadrana
- Geopotencijal i geodinamika Jadrana (Geo++Adria)
- Visinska kinematika i dinamika kontinentalne Hrvatske
- Geoinformatika i geomatičko inženjerstvo u zaštiti okoliša
- Suvremene geodetske ultrazvučne metode u održivom razvoju krških područja.

Nastavljene su i aktivnosti na stručnim projektima za potrebe državnih i gospodarskih subjekata. Ti su projekti prilika nastavnicima da preko njih realiziraju svoja znanstveno-stručna istraživanja. Isto tako stručna suradnja potrebna je i mnogim mlađim istraživačima i asistentima koji na taj način dobivaju priliku steći toliko potrebnu praksu. Ujedno, to je velika prilika da Fakultet bude u srži zbivanja, i na znanstvenom i na stručnom planu, te da realizacijom stručnih projekata pridonese sveukupnom napretku.

Međunarodna suradnja

Vođena su dva (2) međunarodna projekta, održano je šest (6) predavanja, radnih posjeta i boravaka stranih gostiju na Fakultetu te 9 predavanja odnosno znanstvenih i stručnih boravaka djelatnika Fakulteta u inozemstvu.

Aktivnosti Ureda za međunarodnu suradnju i projekte Geodetskog fakulteta u izvještajnoj su akademskoj godini bile vezane na provedbu projekta iz programa TEMPUS CARDS i COST.

Studentski zbor Geodetskog fakulteta potvrdio je svoju aktivnu suradnju s Međunarodnom udrugom studenata geodezije i sa studentima srodnih fakulteta diljem svijeta, uspješnom organizacijom Međunarodnog susreta studenata geodezije (IGSM 2010) na Geodetskom fakultetu za više od 150 studenata geodezije koji su došli iz dvadesetak stranih zemalja.

Nakladnička i knjižnična djelatnost

Fakultet je tiskao: *Sveučilišni udžbenik "Geodezija u niskogradnji"*, autora prof. dr. sc. Zdravka Kapovića, *Upute za upis u ak. god. 2010./2011.*, *Vodič za studente I. godine Geodetskog fakulteta*, *Godišnjak 2009.-2010. i studentski časopis "Ekscentar"*.

Arhitektonski, Građevinski i Geodetski fakultet imaju zajedničku središnju knjižnicu s čitaonicom za studente i nastavnike. Knjižnica je otvorena tijekom akademske godine od 8 do 18 sati, raspoložbe s oko 40.000 svezaka bibliotečne građe i s fondom od oko 120 naslova periodičnih publikacija.

I. Studenti - SVI

Tablica 1. Upisani studenti i absolventi - SVI na svim studijima Geodetskog fakulteta Sveučilišta u Zagrebu

Napomena: Podaci o upisanim studentima i absolventima odnose se na stanje na dan 1. listopada 2009., **ukupno** uključuje ponavljajuće, upisane prema posebnim uvjetima, strane studente i *absolvente*.
Absolventi = studenti koji su odslušali sve kolegije i imaju verificirane sve obveze u indeksu, ali polažu ispite i/ili izrađuju završni ili diplomski rad.

a) SVEUČILIŠNI STUDIJ

STUDIJ	Način studiranja	I. godina			II. godina			III. godina			IV. godina			Absolventi			SVI		
		M	Z	Ukupno	M	Z	Ukupno	M	Z	Ukupno	M	Z	Ukupno	M	Z	Ukupno	M	Z	Ukupno
PREDDIPLOMSKI	red*	36	19	55	107	29	136	40	21	61			0			0	183	69	252
	red**	147	27	174	7	3	10	57	8	65			0			0	211	38	249
	izvanredni			0			0			0			0			0	0	0	0
	UKUPNO	183	46	229	114	32	146	97	29	126	0	0	0	0	0	0	394	107	501

STUDIJ	Način studiranja	I. godina			II. godina			III. godina			IV. godina			V. godina			VI. godina			Absolventi			SVI		
		M	Z	Ukupno	M	Z	Ukupno	M	Z	Ukupno	M	Z	Ukupno	M	Z	Ukupno	M	Z	Ukupno	M	Z	Ukupno	M	Z	Ukupno
INTEGRIRANI PREDDIPLOMSKI i DIPLOMSKI	red*			0			0			0			0			0			0	0	0	0	0	0	0
	red**			0			0			0			0			0			0	0	0	0	0	0	0
	izvanredni			0			0			0			0			0			0	0	0	0	0	0	0
	UKUPNO	0	0	0	0	0	0	0	0	0	0	0	0	0	0	0	0	0	0	0	0	0	0	0	0

STUDIJ	Način studiranja	I. godina			II. godina			Absolventi			SVI		
		M	Z	Ukupno	M	Z	Ukupno	M	Z	Ukupno	M	Z	Ukupno
DIPLOMSKI	red*	58	42	100	25	17	42			0	83	59	142
	red**			0			0			0	0	0	0
	izvanredni			0			0			0	0	0	0
	UKUPNO	58	42	100	25	17	42	0	0	0	83	59	142

STUDIJ	Način studiranja	I. godina			II. godina			III. godina			IV. godina			V. godina			VI. godina			Absolventi			SVI		
		M	Z	Ukupno	M	Z	Ukupno	M	Z	Ukupno	M	Z	Ukupno	M	Z	Ukupno	M	Z	Ukupno	M	Z	Ukupno	M	Z	Ukupno
ZAJEDNIČKI	red*			0			0			0			0			0			0	0	0	0	0	0	0
	red**			0			0			0			0			0			0	0	0	0	0	0	0
	izvanredni			0			0			0			0			0			0	0	0	0	0	0	0
	UKUPNO	0	0	0	0	0	0	0	0	0	0	0	0	0	0	0	0	0	0	0	0	0	0	0	0

STUDIJ	Način studiranja	I. godina			II. godina			III. godina			IV. godina			V. godina			VI. godina			Absolventi			SVI		
		M	Z	Ukupno	M	Z	Ukupno	M	Z	Ukupno	M	Z	Ukupno	M	Z	Ukupno	M	Z	Ukupno	M	Z	Ukupno	M	Z	Ukupno
ZDRUŽENI	red*			0			0			0			0			0			0	0	0	0	0	0	0
	red**			0			0			0			0			0			0	0	0	0	0	0	0
	izvanredni			0			0			0			0			0			0	0	0	0	0	0	0
	UKUPNO	0	0	0	0	0	0	0	0	0	0	0	0	0	0	0	0	0	0	0	0	0	0	0	0

b) STRUČNI STUDIJ

STUDIJ	Način studiranja	I. godina			II. godina			III. godina			Apsolventi			SVI		
		M	Ž	Ukupno	M	Ž	Ukupno	M	Ž	Ukupno	M	Ž	Ukupno	M	Ž	Ukupno
STRUČNI	red*			0			0			0			0	0	0	0
	red**			0			0			0			0	0	0	0
	izvanredni			0			0			0			0	0	0	0
	UKUPNO	0	0	0	0	0	0	0	0	0	0	0	0	0	0	0

c) DODIPLOMSKI STUDIJ

STUDIJ	Način studiranja	IV. godina			V. godina			VI. godina			Apsolventi			SVI*		
		M	Ž	Ukupno	M	Ž	Ukupno	M	Ž	Ukupno	M	Ž	Ukupno	M	Ž	Ukupno
DODIPLOMSKI SVEUČILIŠNI	red*			0	14	6	20			0	63	24	87	77	30	107
	red**			0	2	1	3			0	20	12	32	22	13	35
	izvanredni	31	14	45	20	12	32			0	18	16	34	69	42	111
	UKUPNO	31	14	45	36	19	55	0	0	0	101	52	153	168	85	253

* slušali nastavu po dodiplomskom programu u ak.god. 2009./2010

Tablica 1.a. - Ukupan broj studenata iapsolvenata na svim studijima Geodetskog fakulteta Sveučilišta u Zagrebu

STUDIJ	Način studiranja	Apsolventi			SVI STUDENTI**		
		M	Ž	Ukupno	M	Ž	Ukupno
SVEUČILIŠTE U ZAGREBU	red*	63	24	87	343	158	501
	red**	20	12	32	233	51	284
	izvanredni	18	16	34	69	42	111
	UKUPNO	101	52	153	645	251	896

**studiji; (a) sveučilišni + (b) stručni + (c) dodiplomski

Tablica 1.b. Broj apsolvenata po studijima Geodetskog fakulteta Sveučilišta u Zagrebu

SVEUČILIŠTE U ZAGREBU		SVEUČILIŠNI STUDIJ															STRUČNI STUDIJ			DODIPLOMSKI STUDIJ			SVEUKUPNO**												
STUDIJ	Način studiranja	PREDDIPLOMSKI			INTEGRIRANI			DIPLOMSKI			ZAJEDNIČKI			ZDRUŽENI			M	Ž	Ukupno	M	Ž	Ukupno	M	Ž	Ukupno										
		M	Ž	Ukupno	M	Ž	Ukupno	M	Ž	Ukupno	M	Ž	Ukupno	M	Ž	Ukupno																			
Ukupno	red*	0	0	0	0	0	0	0	0	0	0	0	0	0	0	0	0	0	0	0	0	0	0	0	0	0	0	0	0	63	24	87	63	24	87
	red**	0	0	0	0	0	0	0	0	0	0	0	0	0	0	0	0	0	0	0	0	0	0	0	0	0	0	0	20	12	32	20	12	32	
	izvanredni	0	0	0	0	0	0	0	0	0	0	0	0	0	0	0	0	0	0	0	0	0	0	0	0	0	0	0	18	16	34	18	16	34	
	UKUPNO	0	0	0	0	0	0	0	0	0	0	0	0	0	0	0	0	0	0	0	0	0	0	0	0	0	0	0	101	52	153	101	52	153	

**studiji; (a) sveučilišni + (b) stručni + (c) dodiplomski

Tablica 1.c. Broj studenata po studijima Geodetskog fakulteta Sveučilišta u Zagrebu

SVEUČILIŠTE U ZAGREBU		SVEUČILIŠNI STUDIJ															STRUČNI STUDIJ			DODIPLOMSKI STUDIJ			SVEUKUPNO**										
STUDIJ	Način studiranja	PREDDIPLOMSKI			INTEGRIRANI			DIPLOMSKI			ZAJEDNIČKI			ZDRUŽENI			M	Ž	Ukupno	M	Ž	Ukupno	M	Ž	Ukupno								
		M	Ž	Ukupno	M	Ž	Ukupno	M	Ž	Ukupno	M	Ž	Ukupno	M	Ž	Ukupno																	
Ukupno	red*	183	69	252	0	0	0	83	59	142	0	0	0	0	0	0	0	0	0	0	0	0	0	0	0	0	0	77	30	107	343	158	501
	red**	211	38	249	0	0	0	0	0	0	0	0	0	0	0	0	0	0	0	0	0	0	0	0	0	0	0	22	13	35	233	51	284
	izvanredni	0	0	0	0	0	0	0	0	0	0	0	0	0	0	0	0	0	0	0	0	0	0	0	0	0	0	69	42	111	69	42	111
	UKUPNO	394	107	501	0	0	0	83	59	142	0	0	0	0	0	0	0	0	0	0	0	0	0	0	0	0	0	168	85	253	645	251	896

**studiji; (a) sveučilišni + (b) stručni + (c) dodiplomski

Tablica 2. Upisani studenti - ponavljači - SVI na studijima Geodetskoga fakulteta Sveučilišta u Zagrebu

Napomena: Pod **ukupno*** podrazumijevaju se svi upisani studenti bez *apsolvenata*.

Ponavljač= student koji nije stekao dovoljno ECTS bodova za upis više godine te je upisan na semestar koji pripada toj godini studija

a) **SVEUČILIŠNI STUDIJI**

STUDIJ	Način studiranja	I. godina		II. godina		III. godina		IV. godina		SVEUKUPNO	
		ukupno*	ponavljači	ukupno*	ponavljači	ukupno*	ponavljači	ukupno*	ponavljači	ukupno*	ponavljači
PREDDIPLOMSKI	red*	55		136		61		0		252	0
	red**	174	114	10	10	65	65	0		249	189
	izvanredni	0		0		0		0		0	0
	UKUPNO	229	114	146	10	126	65	0	0	501	189

STUDIJ	Način studiranja	I. godina		II. godina		III. godina		IV. godina		V. godina		VI. godina		SVEUKUPNO	
		ukupno*	ponavljači	ukupno*	ponavljači	ukupno*	ponavljači	ukupno*	ponavljači	ukupno*	ponavljači	ukupno*	ponavljači	ukupno*	ponavljači
INTEGRIRANI PREDDIPLOMSKI i DIPLOMSKI	red*	0		0		0		0		0		0		0	0
	red**	0		0		0		0		0		0		0	0
	izvanredni	0		0		0		0		0		0		0	0
	UKUPNO	0	0	0	0	0	0	0	0	0	0	0	0	0	0

STUDIJ	Način studiranja	I. godina		II. godina		SVEUKUPNO	
		ukupno*	ponavljači	ukupno*	ponavljači	ukupno*	ponavljači
DIPLOMSKI	red*	100		42		142	0
	red**	0		0		0	0
	izvanredni	0		0		0	0
	UKUPNO	100	0	42	0	142	0

STUDIJ	Način studiranja	I. godina		II. godina		III. godina		IV. godina		V. godina		VI. godina		SVEUKUPNO	
		ukupno*	ponavljači	ukupno*	ponavljači	ukupno*	ponavljači	ukupno*	ponavljači	ukupno*	ponavljači	ukupno*	ponavljači	ukupno*	ponavljači
ZAJEDNIČKI	red*	0		0		0		0		0		0		0	0
	red**	0		0		0		0		0		0		0	0
	izvanredni	0		0		0		0		0		0		0	0
	UKUPNO	0	0	0	0	0	0	0	0	0	0	0	0	0	0

STUDIJ	Način studiranja	I. godina		II. godina		III. godina		IV. godina		V. godina		VI. godina		SVEUKUPNO	
		ukupno*	ponavljači	ukupno*	ponavljači	ukupno*	ponavljači	ukupno*	ponavljači	ukupno*	ponavljači	ukupno*	ponavljači	ukupno*	ponavljači
ZDRUŽENI	red*	0		0		0		0		0		0		0	0
	red**	0		0		0		0		0		0		0	0
	izvanredni	0		0		0		0		0		0		0	0
	UKUPNO	0	0	0	0	0	0	0	0	0	0	0	0	0	0

b) **STRUČNI STUDIJI**

STUDIJ	Način studiranja	I. godina		II. godina		III. godina		SVEUKUPNO	
		ukupno*	ponavljajući	ukupno*	ponavljajući	ukupno*	ponavljajući	ukupno*	ponavljajući
STRUČNI	red*	0		0		0		0	0
	red**	0		0		0		0	0
	izvanredni	0		0		0		0	0
	UKUPNO	0	0	0	0	0	0	0	0

c) **DODIPLOMSKI STUDIJI**

STUDIJ	Način studiranja	IV. godina		V. godina		VI. godina		SVEUKUPNO	
		ukupno*	ponavljajući	ukupno*	ponavljajući	ukupno*	ponavljajući	ukupno*	ponavljajući
DODIPLOMSKI	red*	0		20		0		20	0
	red**	0		3		0		3	0
	izvanredni	45		32		0		77	0
	UKUPNO	45	0	55	0	0	0	100	0

* slušali nastavu po dodiplomskom programu u ak.god. 2009./2010.

Tablica 2.a. Broj studenata i ponavljajuća po studijima Geodetskog fakulteta Sveučilišta u Zagrebu

SVEUČILIŠTE U ZAGREBU		SVEUČILIŠNI STUDIJ										STRUČNI		DODIPLOMSKI		SVEUKUPNO **	
STUDIJ	Način studiranja	PREDDIPLOMSKI		INTEGRIRANI		DIPLOMSKI		ZAJEDNIČKI		ZDRUŽENI		Ukupno	ponavljajući	Ukupno	ponavljajući	studenta	ponavljajuća
		Ukupno	ponavljajući	Ukupno	ponavljajući	Ukupno	ponavljajući	Ukupno	ponavljajući	Ukupno	ponavljajući						
SVI	red*	252	0	0	0	142	0	0	0	0	0	0	0	20	0	414	0
	red**	249	189	0	0	0	0	0	0	0	0	0	0	3	0	252	189
	izvanredni	0	0	0	0	0	0	0	0	0	0	0	0	77	0	77	0
	UKUPNO	501	189	0	0	142	0	0	0	0	0	0	0	100	0	743	189

**studiji; (a) sveučilišni + (b) stručni + (c) dodiplomski

Tablica 3. Upisani studenti prema posebnim uvjetima

Geodetski fakultet u ak.god. 2009./2010. nije imao studenata upisanih prema posebnim uvjetima.

Tablica 4. Studenti SVI - položili završni (ZI) odnosno diplomski ispit (DI)

NAZIV STUDIJA PREMA DOPUSNICI***	M	Ž	Ukupno
Sveučilišni preddiplomski studij <i>geodezije i geoinformatike</i>	48	20	68
Sveučilišni diplomski studij <i>geodezije i geoinformatike</i>	21	12	33
Dodiplomski sveučilišni studij <i>geodezije i geoinformatike</i>	45	27	72
			0
			0
			0
			0
			0
UKUPNO	114	59	173

Tablica 4.a Studenti SVI - položili završni (ZI) odnosno diplomski ispit (DI) - sumarno po studijima

VRSTA STUDIJA	M	Ž	Ukupno
Sveučilišni preddiplomski studij	48	20	68
Sveučilišni integrirani preddiplomski i diplomski studij			0
Sveučilišni diplomski studij	21	12	33
Zajednički studij			0
Združeni studij			0
Stručni studij			0
Dodiplomski sveučilišni studij	45	27	72
UKUPNO	114	59	173

II. Podaci prema odsjecima, smjerovima i studijima

Tablica 5. Preddiplomski studij - upisani studenti, absolventi i studenti koji su završili studij

Odsjek-Studij-Smjer	I. godina	II. godina	III. godina	IV. godina	Apsolventi	Završili studij
Preddiplomski studij geodezije i geoinformatike	229	146	126			68
Sveukupno	229	146	126	0	0	68

Tablica 6. Integrirani preddiplomski i diplomski studij - upisani studenti, absolventi i studenti koji su završili studij

Odsjek-Studij-Smjer	I. godina	II. godina	III. godina	IV. godina	V. godina	VI. godina	Apsolventi	Diplomirali
Sveukupno	0	0	0	0	0	0	0	0

Tablica 7. Diplomski studij - upisani studenti, absolventi i studenti koji su završili studij

Odsjek-Studij-Smjer	I. godina	II. godina	Apsolventi	Diplomirali
Diplomski studij geodezije i geoinformatike	100	42		33
Sveukupno	100	42	0	33

Tablica 8. Zajednički studij - upisani studenti, absolventi i studenti koji su završili studij

Odsjek-Studij-Smjer	I. godina	II. godina	III. godina	IV. godina	V. godina	VI. godina	Apsolventi	Diplomirali
Sveukupno	0	0	0	0	0	0	0	0

Tablica 9. Združeni studij - upisani studenti, absolventi i studenti koji su završili studij

Odsjek-Studij-Smjer	I. godina	II. godina	III. godina	IV. godina	V. godina	VI. godina	Apsolventi	Diplomirali
Sveukupno	0	0	0	0	0	0	0	0

Tablica 10. Stručni studij - upisani studenti, absolventi i studenti koji su završili studij

Odsjek-Studij-Smjer	I. godina	II. godina	III. godina	Apsolventi	Završili studij
Sveukupno	0	0	0	0	0

Tablica 11. Dodiplomski studij - upisani studenti, absolventi i studenti koji su završili studij

Odsjek-Studij-Smjer	IV. godina	V. godina	VI. godina	Apsolventi	Diplomirali
Dodiplomski sveučilišni studij	45	55		153	72
Sveukupno	45	55	0	153	72

* slušali nastavu po dodiplomskom programu u ak.god. 2009./2010.

III. Strani studenti

Geodetski fakultet u ak.god. 2009./2010. nije imao stranih studenata.

IV. Poslijediplomski studiji

a) specijalistički i magistarski (stari, predbolonjski program)

Tablica 15. i 16. Poslijediplomski specijalistički studij - SVI i STRANI STUDENTI (upisi poslije 1.10.2003.)

Geodetski fakultet u ak.god. 2009./2010. nije izvodio specijalističke poslijediplomske studije.

Tablica 17. i 18. Poslijediplomski studij - magistarski - SVI i STRANI STUDENTI (upisi prije 1.10.2003., predbolonjski sustav)

Geodetski fakultet u ak.god. 2009./2010. nije izvodio poslijediplomske studije - magistarske.

IV. Poslijediplomski studiji

b) doktorski

Tablica 19. Broj prijavljenih tema doktorskih radova

Naziv poslijediplomskog doktorskog studija	Broj											
	I. godina			II. godina			III. godina			Ukupno		
	M	Ž	Ukupno	M	Ž	Ukupno	M	Ž	Ukupno	M	Ž	Ukupno
Doktorski studij geodezije i geoinformatike			0	5		5			0	5	0	5
										0	0	0
UKUPNO	0	0	0	5	0	5	0	0	0	5	0	5

Tablica 20. Broj prihvaćenih prijava tema dokorskog rada

Naziv poslijediplomskog doktorskog studija	Broj											
	I. godina			II. godina			III. godina			Ukupno		
	M	Ž	Ukupno	M	Ž	Ukupno	M	Ž	Ukupno	M	Ž	Ukupno
Doktorski studij geodezije i geoinformatike			0	5		5			0	5	0	5
										0	0	0
UKUPNO	0	0	0	5	0	5	0	0	0	5	0	5

Tablica 21a. Broj doktorskih radova predanih na ocjenu

Naziv poslijediplomskog doktorskog studija	Broj											
	I. godina			II. godina			III. godina			Ukupno		
	M	Ž	Ukupno	M	Ž	Ukupno	M	Ž	Ukupno	M	Ž	Ukupno
Doktorski studij geodezije i geoinformatike			0			0	4		4	4	0	4
										0	0	0
UKUPNO	0	0	0	0	0	0	4	0	4	4	0	4

Tablica 21b. Broj obranjenih doktorskih radova

Naziv poslijediplomskog doktorskog studija	Broj obranjenih doktorskih radova		
	M	Ž	Ukupno
Doktorski studij geodezije i geoinformatike	4	0	4
UKUPNO	4	0	4

Tablica 21c. Broj obranjenih doktorskih radova izvan doktorskog studija

Znanstveno područje	Znanstveno polje	Broj obranjenih doktorskih radova		
		M	Ž	Ukupno
		0	0	0
UKUPNO		0	0	0

Tablica 22a. Broj polaznika doktorskog studija

Naziv doktorskog studija	Broj											
	I. god			II. God			III. God			Ukupno		
	M	Ž	Ukupno	M	Ž	Ukupno	M	Ž	Ukupno	M	Ž	Ukupno
Doktorski studij geodezije i geoinformatike	11	10	21	6	2	8	7	2	9	24	14	38
UKUPNO	11	10	21	6	2	8	7	2	9	24	14	38

Tablica 22b. Broj inozemnih doktoranada na sastavnici

Naziv poslijediplomskog doktorskog studija	Broj											
	I. godina			II. godina			III. godina			Ukupno		
	M	Ž	Ukupno	M	Ž	Ukupno	M	Ž	Ukupno	M	Ž	Ukupno
			0			0			0	0	0	0
UKUPNO	0	0	0	0	0	0	0	0	0	0	0	0

Tablica 23. Broj doktoranada koji su proveli najmanje 3 mjeseca na usavršavanju izvan RH

Naziv poslijediplomskog doktorskog studija	Broj		
	M	Ž	Ukupno
			0
			0
UKUPNO	0	0	0

Tablica 24. Broj doktora znanosti koji su nakon doktorskog studija na usavršavanju izvan RH proveli bez prekida najmanje 6 mjeseci

Država i ustanova	Broj		
	M	Ž	Ukupno
			0
			0
UKUPNO	0	0	0

Tablica 25. Broj post-doktoranada na sastavnici

Naziv poslijediplomskog doktorskog studija	Broj		
	M	Ž	Ukupno
Doktorski studij geodezije i geoinformatike	4		4
			0
UKUPNO	4	0	4

Tablica 26. Broj postdoktoranada iz inozemstva koji su sastavnici proveli bez prekida najmanje 6 mjeseci

Država prebivališta	Broj		
	M	Ž	Ukupno
			0
			0
UKUPNO	0	0	0

Tablica 27. Broj doktoriranih znanstvenih novaka

Naziv poslijediplomskog doktorskog studija	Znanstveno područje rada	Znanstveno polje rada	Broj polaznika		
			M	Ž	Ukupno
Poslijediplomski doktorski studij geodezije	područje tehničkih znanosti	geodezija	1		1
UKUPNO			1	0	1

Tablica 28. Broj doktorata dodijeljenih inozemnim studentima

Naziv poslijediplomskog doktorskog studija	Znanstveno područje rada	Znanstveno polje rada	Broj polaznika		
			M	Ž	Ukupno
					0
					0
UKUPNO			0	0	0

Tablica 29. Broj pokrenutih međunarodnih dvojnih doktorata (*cotutelle de these*)

Naziv poslijediplomskog doktorskog studija	Znanstveno područje rada	Znanstveno polje rada	Broj polaznika		
			M	Ž	Ukupno
					0
					0
UKUPNO			0	0	0

Tablica 30. Broj završenih međunarodnih dvojnih doktorata (*cotutelle de these*)

Naziv poslijediplomskog doktorskog studija	Znanstveno područje rada	Znanstveno polje rada	Broj polaznika		
			M	Ž	Ukupno
					0
					0
UKUPNO			0	0	0

V. Nastavno osoblje i ostali djelatnici

Tablica 31. Nastavnici, suradnici u nastavi i ostali djelatnici - SVI

R.br.	Zvanje / naziv radnog mjesta	UKUPNO										SVEUKUPNO				
		MUŠKARCI					ŽENE					MUŠKARCI i ŽENE				
		Broj izvršitelja			Ukupno	Ukupno vanjski suradnici	Broj izvršitelja			Ukupno	Ukupno vanjski suradnici	Broj izvršitelja			Ukupno	Ukupno vanjski suradnici
		puno radno vrijeme	nepuno radno vrijeme	kumulativni radni odnos %			puno radno vrijeme	nepuno radno vrijeme	kumulativni radni odnos %			puno radno vrijeme	nepuno radno vrijeme	kumulativni radni odnos %		
1	2	3	1+2+3	x	4	5	6	4+5+6	y	1+4	2+5	3+6	1+...+6	x+y		
I.	NASTAVNICI I SURADNICI U NASTAVI	48	6	0	54	4	22	0	0	22	0	71	5	0	76	4
I.I.	Znanstveno-nastavna zvanja	18	4	0	22	3	7	0	0	7	0	25	4	0	29	3
1.	Redoviti profesor/t	4	1	0	5	0	0	0	0	0	0	4	1	0	5	0
2.	Redoviti profesor/p	4	1	0	5	1	1	0	0	1	0	5	1	0	6	1
3.	Izvanredni profesor	5	1	0	6	1	4	0	0	4	0	9	1	0	10	1
4.	Docent	5	1	0	6	1	2	0	0	2	0	7	1	0	8	1
I.II.	Nastavna zvanja	0	1	0	1	1	3	0	0	3	0	3	1	0	4	1
5.	Profesori visoke škole	0	0	0	0	0	0	0	0	0	0	0	0	0	0	0
6.	Viši predavač	0	0	0	0	0	3	0	0	3	0	3	0	0	3	0
7.	Predavač	0	1	0	1	1	0	0	0	0	0	0	1	0	1	1
8.	Viši lektor	0	0	0	0	0	0	0	0	0	0	0	0	0	0	0
9.	Lektor	0	0	0	0	0	0	0	0	0	0	0	0	0	0	0
10.	Viši umjetnički suradnik	0	0	0	0	0	0	0	0	0	0	0	0	0	0	0
11.	Umjetnički suradnik	0	0	0	0	0	0	0	0	0	0	0	0	0	0	0
I.III.	Suradnička zvanja	14	1	0	15	0	5	0	0	5	0	20	0	0	20	0
12.	Viši asistent	2	1	0	3	0	0	0	0	0	0	3	0	0	3	0
13.	Asistent	12	0	0	12	0	5	0	0	5	0	17	0	0	17	0
I.IV.	Stručna zvanja (u znanosti i visokom obrazovanju)	2	0	0	2	0	3	0	0	3	0	5	0	0	5	0
14.	Stručni savjetnik	0	0	0	0	0	0	0	0	0	0	0	0	0	0	0
15.	Viši stručni suradnik	0	0	0	0	0	0	0	0	0	0	0	0	0	0	0
16.	Stručni suradnik	2	0	0	2	0	3	0	0	3	0	5	0	0	5	0
I.V.	Znanstvena zvanja	4	0	0	4	0	0	0	0	0	0	4	0	0	4	0
17.	Znanstveni savjetnik	3	0	0	3	0	0	0	0	0	0	3	0	0	3	0
18.	Viši znanstveni suradnik	1	0	0	1	0	0	0	0	0	0	1	0	0	1	0
19.	Znanstveni suradnik	0	0	0	0	0	0	0	0	0	0	0	0	0	0	0
I.VI.	Znanstveni novaci	10	0	0	10	0	4	0	0	4	0	14	0	0	14	0
20.	Znanstveni novak - viši asistent	3	0	0	3	0	0	0	0	0	0	3	0	0	3	0
21.	Znanstveni novak - asistent	7	0	0	7	0	4	0	0	4	0	11	0	0	11	0
II.	OSTALI ZAPOSLENICI KOJI SU DJELUJU U NASTAVI	7	0	0	7	0	1	0	0	1	0	8	0	0	8	0
22.	Radno mjesto I. vrste - viši korepitor	0	0	0	0	0	0	0	0	0	0	0	0	0	0	0
23.	Radno mjesto I. vrste - korepitor	0	0	0	0	0	0	0	0	0	0	0	0	0	0	0
24.	Radno mjesto I. vrste - diplomirani knjižničar	0	0	0	0	0	0	0	0	0	0	0	0	0	0	0
25.	Radno mjesto II. vrste - knjižničar	0	0	0	0	0	0	0	0	0	0	0	0	0	0	0
26.	Radno mjesto III. vrste - pomoćni knjižničar	0	0	0	0	0	0	0	0	0	0	0	0	0	0	0
27.	Radno mjesto II. vrste - viši tehničar	2	0	0	2	0	0	0	0	0	0	2	0	0	2	0
28.	Radno mjesto II. vrste - viši laborant	0	0	0	0	0	0	0	0	0	0	0	0	0	0	0

R.br.	Zvanje / naziv radnog mjesta	UKUPNO										SVEUKUPNO				
		MUŠKARCI					ŽENE					MUŠKARCI i ŽENE				
		Broj izvršitelja			Ukupno	Ukupno vanjski suradnici	Broj izvršitelja			Ukupno	Ukupno vanjski suradnici	Broj izvršitelja			Ukupno	Ukupno vanjski suradnici
		puno radno vrijeme	nepuno radno vrijeme	kumulativni radni odnos %			puno radno vrijeme	nepuno radno vrijeme	kumulativni radni odnos %			puno radno vrijeme	nepuno radno vrijeme	kumulativni radni odnos %		
1	2	3	1+2+3	x	4	5	6	4+5+6	y	1+4	2+5	3+6	1+...+6	x+y		
29.	Radno mjesto III. vrste - tehnički suradnik	3	0	0	3	0	0	0	0	0	0	3	0	0	3	0
30.	Radno mjesto III. vrste - laborant	2	0	0	2	0	1	0	0	1	0	3	0	0	3	0
I. + II.	U K U P N O	55	6	0	61	4	23	0	0	23	0	79	5	0	84	4
III.	SLUŽBENICI I NAMJEŠTENICI	6	0	0	6	0	19	0	0	19	0	25	0	0	25	0
III.I.	Službenici	5	0	0	5	0	10	0	0	10	0	15	0	0	15	0
31.	Položaj I. vrste	0	0	0	0	0	2	0	0	2	0	2	0	0	2	0
32.	Položaj II. vrste	0	0	0	0	0	2	0	0	2	0	2	0	0	2	0
33.	Položaj III. vrste	0	0	0	0	0	2	0	0	2	0	2	0	0	2	0
34.	Radna mjesta I. vrste	2	0	0	2	0	1	0	0	1	0	3	0	0	3	0
35.	Radna mjesta II. vrste	2	0	0	2	0	0	0	0	0	0	2	0	0	2	0
36.	Radna mjesta III. vrste	1	0	0	1	0	3	0	0	3	0	4	0	0	4	0
III.II.	Namještenici	1	0	0	1	0	9	0	0	9	0	10	0	0	10	0
37.	Položaj II. vrste	0	0	0	0	0	0	0	0	0	0	0	0	0	0	0
38.	Položaj III. vrste	0	0	0	0	0	0	0	0	0	0	0	0	0	0	0
39.	Radna mjesta II. vrste	0	0	0	0	0	0	0	0	0	0	0	0	0	0	0
40.	Radna mjesta III. vrste	0	0	0	0	0	1	0	0	1	0	1	0	0	1	0
41.	Radna mjesta IV. vrste	1	0	0	1	0	8	0	0	8	0	9	0	0	9	0
I.+II.+III.	S V E U K U P N O	61	6	0	67	4	42	0	0	42	0	104	5	0	109	4

Tablica 32. Strani nastavnici i istraživači koji su trenutno zaposleni u RH

Fakultet nije imao zaposlenih stranih nastavnika ni istraživača.

VI. Ostali podaci

Tablica 33. Istraživačka djelatnost

a) Projekti

	Broj projekata (ukupno)	Tip projekata		Broj osoba uključenih u projekte (iz sastavnice)
		Znanstveno istraživački	Stručni	
Nacionalni projekti				
Z - projekti				
NZZ				
UKF				
TEST				
BICRO - RAZUM, TEHCRO, VENCRO, IRCRO, KONCRO				
Ostali programi				
Ostali projekti financirani iz proračuna				
UKUPNO	0	0	0	0
Međunarodni projekti				
FP7	2	2		3
IPA				
COST	1	1	0	4
EUREKA				
TEMPUS	1	1		20
Ostali programi Europske unije				
ESF				
NIH				
Bilateralni projekti (MZOŠ)	2	2		2
Multilateralni projekti (MZOŠ)				
Ostali programi				
UKUPNO	6	6	0	29
Projekti s gospodarstvom				
Nacionalni projekti				
Međunarodni projekti				
UKUPNO	0	0	0	0

b) Patenti

Broj licencnih ugovora	
Broj odobrenih patenata	
Broj patentnih prijava	
Broj novoosnovanih tvrtki proizašlih iz znanstvenih rezultata i ekspertiza	

GEOTEHNIČKI FAKULTET

DEKAN: dr. sc. Mladen Božičević, redoviti profesor

PRODEKAN ZA NASTAVU: dr. sc. Josip Mesec, docent

PRODEKAN ZA ZNANOST I MEĐUNARODNU SURADNJU: dr. sc. Ranko Biondić, docent

PRODEKAN ZA POSLOVANJE: dr. sc. Stjepan Strelec, docent

TAJNICA FAKULTETA: Mirjana Flajšman, dipl. iur.

Nastavna djelatnost

Studiji se od akademske godine 2005./2006. izvode prema studijskom programu geoinženjerstva, koji je koncipiran u skladu s načelima Bolonjske deklaracije.

Novi studijski program sastoji se od tri (3) usmjerenja:

Geotehnika,

Hidrotehnika i

Inženjerstvo okoliša, koje studenti izabiru na III. godini preddiplomskog studija.

Studijski program Geoinženjerstva oslanja se na tradiciju prethodnog dodiplomskog studija, ali je u sadržajnom smislu obogaćen temama iz zaštite okoliša, koje poglavito pokrivaju problematiku upravljanja vodama, onečišćenja tla te zbrinjavanja otpada.

Nastavna, znanstvena i stručna djelatnost Fakulteta odvija se u ovim zavodima:

Zavodu za geotehniku,

Zavodu za hidrotehniku i

Zavodu za opće znanosti.

Dodiplomski studij

Fakultet je izvodio sveučilišni dodiplomski studij geotehnike u trajanju od devet (9) semestara, čijim se završetkom stječe akademski naziv diplomirani inženjer geotehnike.

U akademskoj godini 2009./2010. apsolvantski status imala su 82 studenta, a diplomiralo ih je 31 (dvadesetčetiri (24) studenata – smjer geotehnika, sedam (7) studenata – smjer hidrotehnika).

Preddiplomski studij

Fakultet izvodi sveučilišni preddiplomski studij geoinženjerstva, čijim se završetkom stječe akademski naziv sveučilišni/a prvostupnik / prvostupnica (baccalaureus / baccalaurea) inženjer / inženjerka geoinženjerstva (univ.bacc.ing.geoling)

U izvještajnoj godini I. godinu ovog studija upisalo je ukupno 85 studenata, od kojih 67 prvi put i 18 ponavljača; II. godinu studija upisalo je 25 studenata, od kojih 10 prvi put i 15 ponavljača; III. godinu studija upisala su 24 studenta, od kojih 13 prvi put (geotehnika – šest (6) studenta, hidrotehnika – jedan (1) student, inženjerstvo okoliša – šest (6) studenta) i jedanaest (11) ponavljača (geotehnika – sedam (7) studenta, hidrotehnika – dva (2) studenta, inženjerstvo okoliša – dva (2) studenta). Završni ispit položilo je šesnaest (16) studenata (geotehnika - deset (10) studenata, hidrotehnika – jedna (1) studentica, inženjerstvo okoliša – pet (5) studenata).

Diplomski studij

Fakultet izvodi sveučilišni diplomski studij geoinženjerstva, čijim se završetkom stječe akademski naziv magistar/magistra inženjer/inženjerka geoinženjerstva (mag.ing.geoling.).

U izvještajnoj godini I. godinu studija upisalo je sedamnaest (17) studenata (geotehnika – sedam (7) studenata, hidrotehnika – pet (5) studenata, inženjerstvo okoliša – pet (5) studenata); II. godinu studija upisalo je šest (6) studenata (geotehnika – četiri (4) studenta, hidrotehnika – jedna (1) studentica, inženjerstvo okoliša – jedan (1) student). Diplomski ispit položilo je šest (6) studenata (geotehnika – četiri (4) studenta, hidrotehnika – jedna (1) studentica, inženjerstvo okoliša – jedan (1) student).

Poslijediplomski studij

Fakultet nema akreditiran poslijediplomski studij, ali je aktivni sudionik pokretanja međunarodnog doktorskog studija *Joint Doctoral Programme: Geo-Engineering and Water management*. Tijekom akademske godine 2009./2010. nastavljene su aktivnosti na ustrojavanju ovog studija u kojem će sudjelovati četiri (4) sveučilišta (Graz, Maribor, Budimpešta, Zagreb). Dvije (2) radne skupine sastavljene od profesora sa sva četiri (4) sveučilišta izradile su prijedlog studijskog programa, dok je skupina za strateške odluke (dekani fakulteta) pripremila *curriculume* studija i sve potrebne dokumente za akreditaciju od sveučilišnih i nacionalnih znanstvenih tijela svih četiriju zemalja. U tijeku je

priprema dokumenata za akreditaciju združenog studija u Hrvatskoj. Dio potrebnih financijskih sredstava za izvođenje združenog doktorskog studija osiguran je iz CEEPUS-programa.

Znanstvena i stručna djelatnost

Ministarstvo znanosti obrazovanja i športa RH financiralo je do 1. srpnja 2010. pet (5) znanstvenih projekata nastavnika Fakulteta. Odlukom Ministarstva iz mjeseca srpnja 2010. produženo je financiranje dvaju (2) znanstvenih projekata. U okvirima rada na znanstvenoistraživačkim projektima nastavnici Fakulteta sudjelovali su na nekoliko međunarodnih i domaćih konferencija te dali vrijedne doprinose u područjima svoga znanstvenog djelovanja. U prilog tome govori i brojka od 0,23 objavljenih CC radova po zaposleniku u znanstveno-nastavnom zvanju.

Tijekom akademske godine 2009./2010. jedan (1) je nastavnik napredovao u trajno znanstveno-nastavno zvanje redovitog profesora, jedna (1) viša asistentica u znanstveno-nastavno zvanje docenta, jedan (1) asistent u suradničko zvanje višeg asistenta, a jedan (1) predavač u nastavno zvanje višeg predavača. Tijekom akademske godine 2009./2010. dva (2) asistenta su obranila doktorsku disertaciju. Jedan (1) znanstveni novak je položio sve ispite i javne seminare te mu je odobren naslov teme doktorskog rada, dok su ostali znanstveni novaci u fazi polaganja ispita i pripreme teme doktorskog rada.

S obzirom na veliku važnost koju Fakultet pridaje praktičnoj primjeni znanja, u proteklom jednogodišnjem razdoblju djelatnici Fakulteta radili su i na mnogim stručnim projektima. U okviru te djelatnosti nastoji se postići intenzivnije povezivanje s gospodarstvom na tržišno orijentiranim znanstveno-stručnim projektima. Stručni rad uvelike pridonosi ukupnom financiranju Fakulteta, s obzirom na to da velik dio ostvarenih prihoda osigurava dodatna sredstva za laboratorijsku, terensku i informatičku opremu te, počevši od ove akademske godine, za financiranje vanjske suradnje u nastavi.

Laboratoriji

U Geotehničkom laboratoriju i Laboratoriju za geokemiju okoliša nastavljene su pripreme za akreditaciju laboratorija prema normi HRN EN ISO/IEC 17025. Provedena su i eksperimentalna istraživanja za potrebe izrade četiriju (4) disertacija, jednog (1) magisterija, šest (6) diplomskih radova i jednog (1) rada za Rektorovu nagradu. Uz znanstvene projekte i sudjelovanje u nastavi, djelatnici laboratorija aktivno su uključeni u stručne projekte suradnje s gospodarstvom i državnim i županijskim službama iz područja građevinarstva, vodnog gospodarstva te zaštite tla i vode.

Međunarodna suradnja

Međunarodna suradnja Fakulteta organizirana je na nekoliko razina i provodi se preko Ureda za međunarodnu suradnju i znanstvene projekte GFV-a. Jedna od misija Ureda jest poticanje mobilnosti studenata, nastavnog i nenastavnog osoblja osobnim kontaktima i natjecanjima Ureda za međunarodnu suradnju SuZ-a. Uz već spomenute aktivnosti oko pripreme združenog doktorskog studija, Fakultet ostvaruje međunarodnu znanstvenu suradnju u okvirima međufakultetskih ugovora o znanstvenoj i nastavnoj suradnji [*Užgorodskij nacionalnij univerzitet (UŽNU), Voronježskij gosudarstvenij arhitekturno stroiteljnij univerzitet (VGASU), Odessa State Academy of Civil Engineering and Architecture* –ugovor potpisan u svibnju 2010. godine], u okvirima međusveučilišnih ugovora o znanstvenoj i nastavnoj suradnji (UŽNU, VGASU), zatim kroz znanstvenoistraživačke projekte MZOŠ-a odnosno osobnim kontaktima nastavnika istraživača. U protekloj akademskoj godini istraživači Fakulteta nastavili su uspješnu suradnju na projektima iz COST programa Europske unije.

Knjižnična i nakladnička djelatnost

Knjižnica Fakulteta raspolaže s 2.439 bibliotečnih naslova s ukupno 4.768 primjeraka. Tijekom protekle akademske godine fundus biblioteke povećan je za 90 naslova (od toga su 32 naslova kupljena vlastitim sredstvima), odnosno 181 primjerak (od toga je 89 primjeraka kupljeno vlastitim sredstvima). Fakultet je pretplaćen na sedam (7) znanstvenih i/ili stručnih domaćih i inozemnih časopisa, ali ih dobiva ukupno 12.

U izvještajnoj godini u našoj nakladi izdana su dva naslova: Geotehnički istražni radovi, autor prof. dr. sc. Tomislav Ivanković, i Mineralne sirovine, vrste i način dobivanja, autor doc. dr. sc. Josip Mesec.

I. Studenti - SVI

Tablica 1. Upisani studenti i absolventi - SVI na svim studijima Geotehničkog fakulteta Sveučilišta u Zagrebu

Napomena: Podaci o upisanim studentima i absolventima odnose se na stanje na dan 1. listopada 2009., **ukupno** uključuje ponavljajuće, upisane prema posebnim uvjetima, strane studente i *absolvente*.
Absolventi = studenti koji su odslušali sve kolegije i imaju verificirane sve obveze u indeksu, ali polažu ispite i/ili izrađuju završni ili diplomski rad.

a) SVEUČILIŠNI STUDIJ

STUDIJ	Način studiranja	I. godina			II. godina			III. godina			IV. godina			Absolventi			SVI		
		M	Z	Ukupno	M	Z	Ukupno	M	Z	Ukupno	M	Z	Ukupno	M	Z	Ukupno	M	Z	Ukupno
PREDDIPLOMSKI	red*	49	29	78	10	15	25	12	12	24			0			0	71	56	127
	red**	5	2	7	0	0	0	0	0	0			0			0	5	2	7
	izvanredni	0	0	0	0	0	0	0	0	0			0			0	0	0	0
	UKUPNO	54	31	85	10	15	25	12	12	24	0	0	0	0	0	0	76	58	134

STUDIJ	Način studiranja	I. godina			II. godina			III. godina			IV. godina			V. godina			VI. godina			Absolventi			SVI		
		M	Z	Ukupno	M	Z	Ukupno	M	Z	Ukupno	M	Z	Ukupno	M	Z	Ukupno	M	Z	Ukupno	M	Z	Ukupno			
INTEGRIRANI PREDDIPLOMSKI i DIPLOMSKI	red*			0			0			0			0			0			0	0	0	0			
	red**			0			0			0			0			0			0	0	0	0			
	izvanredni			0			0			0			0			0			0	0	0	0			
	UKUPNO	0	0	0	0	0	0	0	0	0	0	0	0	0	0	0	0	0	0	0	0	0			

STUDIJ	Način studiranja	I. godina			II. godina			Absolventi			SVI		
		M	Z	Ukupno	M	Z	Ukupno	M	Z	Ukupno	M	Z	Ukupno
DIPLOMSKI	red*	7	10	17	5	1	6			0	12	11	23
	red**	0	0	0	0	0	0			0	0	0	0
	izvanredni	0	0	0	0	0	0			0	0	0	0
	UKUPNO	7	10	17	5	1	6	0	0	0	12	11	23

STUDIJ	Način studiranja	I. godina			II. godina			III. godina			IV. godina			V. godina			VI. godina			Absolventi			SVI		
		M	Z	Ukupno	M	Z	Ukupno	M	Z	Ukupno	M	Z	Ukupno	M	Z	Ukupno	M	Z	Ukupno	M	Z	Ukupno			
ZAJEDNIČKI	red*			0			0			0			0			0			0	0	0	0			
	red**			0			0			0			0			0			0	0	0	0			
	izvanredni			0			0			0			0			0			0	0	0	0			
	UKUPNO	0	0	0	0	0	0	0	0	0	0	0	0	0	0	0	0	0	0	0	0	0			

STUDIJ	Način studiranja	I. godina			II. godina			III. godina			IV. godina			V. godina			VI. godina			Absolventi			SVI		
		M	Z	Ukupno	M	Z	Ukupno	M	Z	Ukupno	M	Z	Ukupno	M	Z	Ukupno	M	Z	Ukupno	M	Z	Ukupno			
ZDRUŽENI	red*			0			0			0			0			0			0	0	0	0			
	red**			0			0			0			0			0			0	0	0	0			
	izvanredni			0			0			0			0			0			0	0	0	0			
	UKUPNO	0	0	0	0	0	0	0	0	0	0	0	0	0	0	0	0	0	0	0	0	0			

b) STRUČNI STUDIJ

STUDIJ	Način studiranja	I. godina			II. godina			III. godina			Apsolventi			SVI		
		M	Ž	Ukupno	M	Ž	Ukupno	M	Ž	Ukupno	M	Ž	Ukupno	M	Ž	Ukupno
STRUČNI	red*			0			0			0			0	0	0	0
	red**			0			0			0			0	0	0	0
	izvanredni			0			0			0			0	0	0	0
	UKUPNO	0	0	0	0	0	0	0	0	0	0	0	0	0	0	0

c) DODIPLOMSKI STUDIJ

STUDIJ	Način studiranja	IV. godina			V. godina			VI. godina			Apsolventi			SVI*		
		M	Ž	Ukupno	M	Ž	Ukupno	M	Ž	Ukupno	M	Ž	Ukupno	M	Ž	Ukupno
DODIPLOMSKI SVEUČILIŠNI	red*			0			0			0	11	2	13	11	2	13
	red**			0			0			0	54	15	69	54	15	69
	izvanredni			0			0			0	0	0	0	0	0	0
	UKUPNO	0	0	0	0	0	0	0	0	0	65	17	82	65	17	82

* slušali nastavu po dodiplomskom programu u ak.god. 2009./2010

Tablica 1.a. - Ukupan broj studenata iapsolvenata na svim studijima Geotehničkog fakulteta Sveučilišta u Zagrebu

STUDIJ	Način studiranja	Apsolventi			SVI STUDENTI**		
		M	Ž	Ukupno	M	Ž	Ukupno
SVEUČILIŠTE U ZAGREBU	red*	11	2	13	94	69	163
	red**	54	15	69	59	17	76
	izvanredni	0	0	0	0	0	0
	UKUPNO	65	17	82	153	86	239

**studiji; (a) sveučilišni + (b) stručni + (c) dodiplomski

Tablica 1.b. Broj apsolvenata po studijima Geotehničkog fakulteta Sveučilišta u Zagrebu

SVEUČILIŠTE U ZAGREBU		SVEUČILIŠNI STUDIJ															STRUČNI STUDIJ			DODIPLOMSKI STUDIJ			SVEUKUPNO**							
STUDIJ	Način studiranja	PREDDIPLOMSKI			INTEGRIRANI			DIPLOMSKI			ZAJEDNIČKI			ZDRUŽENI			M	Ž	Ukupno	M	Ž	Ukupno	M	Ž	Ukupno					
		M	Ž	Ukupno	M	Ž	Ukupno	M	Ž	Ukupno	M	Ž	Ukupno	M	Ž	Ukupno														
Ukupno	red*	0	0	0	0	0	0	0	0	0	0	0	0	0	0	0	0	0	0	0	0	0	0	11	2	13	11	2	13	
	red**	0	0	0	0	0	0	0	0	0	0	0	0	0	0	0	0	0	0	0	0	0	0	0	54	15	69	54	15	69
	izvanredni	0	0	0	0	0	0	0	0	0	0	0	0	0	0	0	0	0	0	0	0	0	0	0	0	0	0	0	0	
	UKUPNO	0	0	0	0	0	0	0	0	0	0	0	0	0	0	0	0	0	0	0	0	0	0	0	65	17	82	65	17	82

**studiji; (a) sveučilišni + (b) stručni + (c) dodiplomski

Tablica 1.c. Broj studenata po studijima Geotehničkog fakulteta Sveučilišta u Zagrebu

SVEUČILIŠTE U ZAGREBU		SVEUČILIŠNI STUDIJ															STRUČNI STUDIJ			DODIPLOMSKI STUDIJ			SVEUKUPNO**						
STUDIJ	Način studiranja	PREDDIPLOMSKI			INTEGRIRANI			DIPLOMSKI			ZAJEDNIČKI			ZDRUŽENI			M	Ž	Ukupno	M	Ž	Ukupno	M	Ž	Ukupno				
		M	Ž	Ukupno	M	Ž	Ukupno	M	Ž	Ukupno	M	Ž	Ukupno	M	Ž	Ukupno													
Ukupno	red*	71	56	127	0	0	0	12	11	23	0	0	0	0	0	0	0	0	0	0	0	0	0	11	2	13	94	69	163
	red**	5	2	7	0	0	0	0	0	0	0	0	0	0	0	0	0	0	0	0	0	0	0	54	15	69	59	17	76
	izvanredni	0	0	0	0	0	0	0	0	0	0	0	0	0	0	0	0	0	0	0	0	0	0	0	0	0	0	0	0
	UKUPNO	76	58	134	0	0	0	12	11	23	0	0	0	0	0	0	0	0	0	0	0	0	0	0	65	17	82	153	86

**studiji; (a) sveučilišni + (b) stručni + (c) dodiplomski

Tablica 2. Upisani studenti - ponavljači - SVI na studijima Geotehničkoga fakulteta Sveučilišta u Zagrebu

Napomena: Pod **ukupno*** podrazumijevaju se svi upisani studenti bez *apsolvenata*.

Ponavljač= student koji nije stekao dovoljno ECTS bodova za upis više godine te je upisan na semestar koji pripada toj godini studija

a) **SVEUČILIŠNI STUDIJI**

STUDIJ	Način studiranja	I. godina		II. godina		III. godina		IV. godina		SVEUKUPNO	
		ukupno*	ponavljači	ukupno*	ponavljači	ukupno*	ponavljači	ukupno*	ponavljači	ukupno*	ponavljači
PREDDIPLOMSKI	red*	78	18	25	15	24	11	0		127	44
	red**	7	0	0	0	0	0	0		7	0
	izvanredni	0	0	0	0	0	0	0		0	0
	UKUPNO	85	18	25	15	24	11	0	0	134	44

STUDIJ	Način studiranja	I. godina		II. godina		III. godina		IV. godina		V. godina		VI. godina		SVEUKUPNO	
		ukupno*	ponavljači	ukupno*	ponavljači	ukupno*	ponavljači	ukupno*	ponavljači	ukupno*	ponavljači	ukupno*	ponavljači	ukupno*	ponavljači
INTEGRIRANI PREDDIPLOMSKI i DIPLOMSKI	red*	0		0		0		0		0		0		0	0
	red**	0		0		0		0		0		0		0	0
	izvanredni	0		0		0		0		0		0		0	0
	UKUPNO	0	0	0	0	0	0	0	0	0	0	0	0	0	0

STUDIJ	Način studiranja	I. godina		II. godina		SVEUKUPNO	
		ukupno*	ponavljači	ukupno*	ponavljači	ukupno*	ponavljači
DIPLOMSKI	red*	17	0	6	0	23	0
	red**	0	0	0	0	0	0
	izvanredni	0	0	0	0	0	0
	UKUPNO	17	0	6	0	23	0

STUDIJ	Način studiranja	I. godina		II. godina		III. godina		IV. godina		V. godina		VI. godina		SVEUKUPNO	
		ukupno*	ponavljači	ukupno*	ponavljači	ukupno*	ponavljači	ukupno*	ponavljači	ukupno*	ponavljači	ukupno*	ponavljači	ukupno*	ponavljači
ZAJEDNIČKI	red*	0		0		0		0		0		0		0	0
	red**	0		0		0		0		0		0		0	0
	izvanredni	0		0		0		0		0		0		0	0
	UKUPNO	0	0	0	0	0	0	0	0	0	0	0	0	0	0

STUDIJ	Način studiranja	I. godina		II. godina		III. godina		IV. godina		V. godina		VI. godina		SVEUKUPNO	
		ukupno*	ponavljači	ukupno*	ponavljači	ukupno*	ponavljači	ukupno*	ponavljači	ukupno*	ponavljači	ukupno*	ponavljači	ukupno*	ponavljači
ZDRUŽENI	red*	0		0		0		0		0		0		0	0
	red**	0		0		0		0		0		0		0	0
	izvanredni	0		0		0		0		0		0		0	0
	UKUPNO	0	0	0	0	0	0	0	0	0	0	0	0	0	0

b) **STRUČNI STUDIJ**

STUDIJ	Način studiranja	I. godina		II. godina		III. godina		SVEUKUPNO	
		ukupno*	ponavljači	ukupno*	ponavljači	ukupno*	ponavljači	ukupno*	ponavljači
STRUČNI	red*	0		0		0		0	0
	red**	0		0		0		0	0
	izvanredni	0		0		0		0	0
	UKUPNO	0	0	0	0	0	0	0	0

c) **DODIPLOMSKI STUDIJ**

STUDIJ	Način studiranja	IV. godina		V. godina		VI. godina		SVEUKUPNO	
		ukupno*	ponavljači	ukupno*	ponavljači	ukupno*	ponavljači	ukupno*	ponavljači
DODIPLOMSKI	red*	0		0		0		0	0
	red**	0		0		0		0	0
	izvanredni	0		0		0		0	0
	UKUPNO	0	0	0	0	0	0	0	0

* slušali nastavu po dodiplomskom programu u ak.god. 2009./2010

Tablica 2.a. Broj studenata i *ponavljača* po studijima Geotehničkog fakulteta Sveučilišta u Zagrebu

SVEUČILIŠTE U ZAGREBU		SVEUČILIŠNI STUDIJ										STRUČNI		DODIPLOMSKI		SVEUKUPNO **	
STUDIJ	Način studiranja	PREDDIPLOMSKI		INTEGRIRANI		DIPLOMSKI		ZAJEDNIČKI		ZDRUŽENI		Ukupno	ponavljači	Ukupno	ponavljači	studenta	ponavljača
		Ukupno	ponavljači	Ukupno	ponavljači	Ukupno	ponavljači	Ukupno	ponavljači	Ukupno	ponavljači						
SVI	red*	127	44	0	0	23	0	0	0	0	0	0	0	0	0	150	44
	red**	7	0	0	0	0	0	0	0	0	0	0	0	0	0	7	0
	izvanredni	0	0	0	0	0	0	0	0	0	0	0	0	0	0	0	0
	UKUPNO	134	44	0	0	23	0	0	0	0	0	0	0	0	0	157	44

**studiji; (a) sveučilišni + (b) stručni + (c) dodiplomski

Tablica 3. Upisani studenti prema posebnim uvjetima

Napomena: Podaci se odnose se na stanje na dan 1. listopada 2009. studente upisane prema posebnim uvjetima, a koji su već pribrojeni u Tablici 1
Apsolventi = studenti koji su odslušali sve kolegije i imaju verificirane sve obveze u indeksu, ali polažu ispite i/ili izrađuju završni ili diplomski rad.

a) SVEUČILIŠNI STUDIJ

PREDDIPLOMSKI	I. godina	II. godina	III.godina	IV. godina	Apsolventi	Ukupno
studenti s invaliditetom s oštećenjem većim od 60%	0	0	0	0	0	0
Na temelju čl. 53. Zakona o pravima hrvatskih branitelja iz domovinskog rat	1	1	0	0	0	2
Na temelju čl. 48.b Zakona vojnih i civilnih invalida iz domovinskog rat	0	0	0	0	0	0
Hrvatska dijaspora	0	0	0	0	0	0
UKUPNO	1	1	0	0	0	2

INTEGRIRANI PREDDIPLOMSKI I DIPLOMSKI	I. godina	II. godina	III.godina	IV. godina	V. godina	VI. godina	Apsolventi	Ukupno
studenti s invaliditetom s oštećenjem većim od 60%								0
Na temelju čl. 53. Zakona o pravima hrvatskih branitelja iz domovinskog rat								0
Na temelju čl. 48.b Zakona vojnih i civilnih invalida iz domovinskog rat								0
Hrvatska dijaspora								0
UKUPNO	0	0	0	0	0	0	0	0

DIPLOMSKI	I. godina	II. godina	Apsolventi	Ukupno
studenti s invaliditetom s oštećenjem većim od 60%	0	0	0	0
Na temelju čl. 53. Zakona o pravima hrvatskih branitelja iz domovinskog rat	1	0	0	1
Na temelju čl. 48.b Zakona vojnih i civilnih invalida iz domovinskog rat	0	0	0	0
Hrvatska dijaspora	0	0	0	0
UKUPNO	1	0	0	1

ZAJEDNIČKI	I. godina	II. godina	III.godina	IV. godina	V. godina	VI. godina	<i>Apsolventi</i>	Ukupno
studenti s invaliditetom s oštećenjem većim od 60%								0
Na temelju čl. 53. Zakona o pravima hrvatskih branitelja iz domovinskog rat								0
Na temelju čl. 48.b Zakona vojnih i civilnih invalida iz domovinskog rat								0
Hrvatska dijaspora								0
UKUPNO	0	0	0	0	0	0	0	0

ZDRUŽENI	I. godina	II. godina	III.godina	IV. godina	V. godina	VI. godina	<i>Apsolventi</i>	Ukupno
studenti s invaliditetom s oštećenjem većim od 60%								0
Na temelju čl. 53. Zakona o pravima hrvatskih branitelja iz domovinskog rat								0
Na temelju čl. 48.b Zakona vojnih i civilnih invalida iz domovinskog rat								0
Hrvatska dijaspora								0
UKUPNO	0	0	0	0	0	0	0	0

b) STRUČNI STUDIJ

STRUČNI	I. godina	II. godina	III. godina	Apsolventi	Ukupno
studenti s invaliditetom s oštećenjem većim od 60%					0
Na temelju čl. 53. Zakona o pravima hrvatskih branitelja iz domovinskog rata					0
Na temelju čl. 48.b Zakona vojnih i civilnih invalida iz domovinskog rata					0
Hrvatska dijaspora					0
UKUPNO	0	0	0	0	0

c) DODIPLOMSKI STUDIJ

DODIPLOMSKI SVEUČILIŠNI	IV. godina	V. godina	VI. godina	Apsolventi	Ukupno
studenti s invaliditetom s oštećenjem većim od 60%					0
Na temelju čl. 53. Zakona o pravima hrvatskih branitelja iz domovinskog rata					0
Na temelju čl. 48.b Zakona vojnih i civilnih invalida iz domovinskog rata					0
Hrvatska dijaspora					0
UKUPNO	0	0	0	0	0

* slušali nastavu po dodiplomskom programu u ak.god. 2009./2010

Tablica 3.a. Ukupan broj studenata i *apsolvenata* upisanih prema posebnim uvjetima na svim studijima Geotehničkog fakulteta Sveučilišta u Zagrebu

POSEBNI UVJETI UPISA	SVEUČILIŠNI STUDIJ					STRUČNI STUDIJ	DODIPLOMSKI STUDIJ	Apsolventi	SVEUKUPNO**
	PREDDIPLOM.	INTEGRIRANI	DIPLOMSKI	ZAJEDNIČKI	ZDRUŽENI				
studenti s invaliditetom s oštećenjem većim od 60%	0	0	0	0	0	0	0	0	0
Na temelju čl. 53. Zakona o pravima hrvatskih branitelja iz domovinskog rata	2	0	1	0	0	0	0	0	3
Na temelju čl. 48.b Zakona vojnih i civilnih invalida iz domovinskog rata	0	0	0	0	0	0	0	0	0
Hrvatska dijaspora	0	0	0	0	0	0	0	0	0
UKUPNO	2	0	1	0	0	0	0	0	3

**studiji; (a) sveučilišni + (b) stručni + (c) dodiplomski

Tablica 4. Studenti SVI - položili završni (ZI) odnosno diplomski ispit (DI)

NAZIV STUDIJA PREMA DOPUSNICI***	M	Ž	Ukupno
Sveučilišni preddiplomski studij <i>geoinženjerstva</i>	8	8	16
Sveučilišni diplomski studij <i>geoinženjerstva</i>	5	1	6
Dodiplomski sveučilišni studij <i>diplomirani inženjer geotehnike/hidrotehnike</i>	28	3	31
			0
			0
			0
			0
			0
			0
UKUPNO	41	12	53

Tablica 4.a Studenti SVI - položili završni (ZI) odnosno diplomski ispit (DI) - sumarno po studijima

VRSTA STUDIJA	M	Ž	Ukupno
Sveučilišni preddiplomski studij	8	8	16
Sveučilišni integrirani preddiplomski i diplomski studij			0
Sveučilišni diplomski studij	5	1	6
Zajednički studij			0
Združeni studij			0
Stručni studij			0
Dodiplomski sveučilišni studij	28	3	31
UKUPNO	41	12	53

II. Podaci prema odsjecima, smjerovima i studijima

Tablica 5. Preddiplomski studij - upisani studenti, absolventi i studenti koji su završili studij

Odsjek-Studij-Smjer	I. godina	II. godina	III. godina	IV. godina	Apsolventi	Završili studij
Studij geoinženjerstvo						
Smjer zajednički	85	25	0	0	0	0
Smjer geotehnika	0	0	13	0	0	10
Smjer hidrotehnika	0	0	3	0	0	1
Smjer inženjerstvo okoliša	0	0	8	0	0	5
Sveukupno	85	25	24	0	0	16

Tablica 6. Integrirani preddiplomski i diplomski studij - upisani studenti, absolventi i studenti koji su završili studij

Odsjek-Studij-Smjer	I. godina	II. godina	III. godina	IV. godina	V. godina	VI. godina	Apsolventi	Diplomirali
Sveukupno	0	0	0	0	0	0	0	0

Tablica 7. Diplomski studij - upisani studenti, absolventi i studenti koji su završili studij

Odsjek-Studij-Smjer	I. godina	II. godina	Apsolventi	Diplomirali
Studij geoinženjerstvo				
Smjer geotehnika	7	4	0	4
Smjer hidrotehnika	5	1	0	1
Smjer inženjerstvo okoliša	5	1	0	1
Sveukupno	17	6	0	6

Tablica 8. Zajednički studij - upisani studenti, absolventi i studenti koji su završili studij

Odsjek-Studij-Smjer	I. godina	II. godina	III. godina	IV. godina	V. godina	VI. godina	Apsolventi	Diplomirali
Sveukupno	0	0	0	0	0	0	0	0

Tablica 9. Združeni studij - upisani studenti, absolventi i studenti koji su završili studij

Odsjek-Studij-Smjer	I. godina	II. godina	III. godina	IV. godina	V. godina	VI. godina	<i>Apsolventi</i>	Diplomirali
Sveukupno	0	0	0	0	0	0	0	0

Tablica 10. Stručni studij - upisani studenti, absolventi i studenti koji su završili studij

Odsjek-Studij-Smjer	I. godina	II. godina	III. godina	<i>Apsolventi</i>	Završili studij
Sveukupno	0	0	0	0	0

Tablica 11. Dodiplomski studij - upisani studenti, absolventi i studenti koji su završili studij

Odsjek-Studij-Smjer	IV. godina	V. godina	VI. godina	Apsolventi	Diplomirali
Studij geotehnika					
Geotehnički smjer	0	0	0	53	24
Hidrotehnički smjer	0	0	0	29	7
Sveukupno	0	0	0	82	31

* slušali nastavu po dodiplomskom programu u ak.god. 2009./2010.

III. Strani studenti

Geotehnički fakultet u ak.god. 2009./2010. nije imao stranih studenata.

IV. Poslijediplomski studiji

a) specijalistički i magistarski (stari, predbolonjski program)

Tablica 15. i 16. Poslijediplomski specijalistički studij - SVI i STRANI STUDENTI (upisi poslije 1.10.2003.)

Geotehnički fakultet u ak.god. 2009./2010. nije izvodio specijalističke poslijediplomske studije.

Tablica 17. i 18. Poslijediplomski studij - magistarski - SVI i STRANI STUDENTI (upisi prije 1.10.2003., predbolonjski sustav)

Geotehnički fakultet u ak.god. 2009./2010. nije izvodio poslijediplomske studije - magistarske.

Tablice 19.-30.

Fakultet u ak.god. 2009./2010. nije izvodio poslijediplomski doktorski studij.

V. Nastavno osoblje i ostali djelatnici

Tablica 31. Nastavnici, suradnici u nastavi i ostali djelatnici - SVI

R.br.	Zvanje / naziv radnog mjesta	UKUPNO										SVE UKUPNO				
		MUSKARCI					ŽENE					MUSKARCI i ŽENE				
		Broj izvršitelja			Ukupno	Ukupno vanjski suradnici	Broj izvršitelja			Ukupno	Ukupno vanjski suradnici	Broj izvršitelja			Ukupno	Ukupno vanjski suradnici
		puno radno vrijeme	nepuno radno vrijeme	kumulativni radni odnos %			puno radno vrijeme	nepuno radno vrijeme	kumulativni radni odnos %			puno radno vrijeme	nepuno radno vrijeme	kumulativni radni odnos %		
1	2	3	1+2+3	x	4	5	6	4+5+6	y	1+4	2+5	3+6	1+...+6	x+y		
I.	NASTAVNICI I SURADNICI U NASTAVI	31	1	0	32	19	9	0	0	9	3	40	1	0	41	22
I.I.	Znanstveno-nastavna zvanja	15	1	0	16	15	4	0	0	4	2	19	1	0	20	17
1.	Redoviti profesor/t	2	0	0	2	3	0	0	0	0	0	2	0	0	2	3
2.	Redoviti profesor/p	3	1	0	4	7	0	0	0	0	2	3	1	0	4	9
3.	Izvanredni profesor	1	0	0	1	2	0	0	0	0	0	1	0	0	1	2
4.	Docent	9	0	0	9	3	4	0	0	4	0	13	0	0	13	3
I.II.	Nastavna zvanja	3	0	0	3	1	1	0	0	1	0	4	0	0	4	1
5.	Profesori visoke škole	0	0	0	0	0	0	0	0	0	0	0	0	0	0	0
6.	Viši predavač	1	0	0	1	0	0	0	0	0	0	1	0	0	1	0
7.	Predavač	2	0	0	2	1	1	0	0	1	0	3	0	0	3	1
8.	Viši lektor	0	0	0	0	0	0	0	0	0	0	0	0	0	0	0
9.	Lektor	0	0	0	0	0	0	0	0	0	0	0	0	0	0	0
10.	Viši umjetnički suradnik	0	0	0	0	0	0	0	0	0	0	0	0	0	0	0
11.	Umjetnički suradnik	0	0	0	0	0	0	0	0	0	0	0	0	0	0	0
I.III.	Suradnička zvanja	3	0	0	3	3	0	0	0	0	1	3	0	0	3	4
12.	Viši asistent	1	0	0	1	0	0	0	0	0	0	1	0	0	1	0
13.	Asistent	2	0	0	2	3	0	0	0	0	1	2	0	0	2	4
I.IV.	Stručna zvanja (u znanosti i visokom obrazovanju)	7	0	0	7	0	2	0	0	2	0	9	0	0	9	0
14.	Stručni savjetnik	0	0	0	0	0	0	0	0	0	0	0	0	0	0	0
15.	Viši stručni suradnik	0	0	0	0	0	0	0	0	0	0	0	0	0	0	0
16.	Stručni suradnik	7	0	0	7	0	2	0	0	2	0	9	0	0	9	0
I.V.	Znanstvena zvanja	0	0	0	0	0	0	0	0	0	0	0	0	0	0	0
17.	Znanstveni savjetnik	0	0	0	0	0	0	0	0	0	0	0	0	0	0	0
18.	Viši znanstveni suradnik	0	0	0	0	0	0	0	0	0	0	0	0	0	0	0
19.	Znanstveni suradnik	0	0	0	0	0	0	0	0	0	0	0	0	0	0	0
I.VI.	Znanstveni novaci	3	0	0	3	0	2	0	0	2	0	5	0	0	5	0
20.	Znanstveni novak - viši asistent	0	0	0	0	0	0	0	0	0	0	0	0	0	0	0
21.	Znanstveni novak - asistent	3	0	0	3	0	2	0	0	2	0	5	0	0	5	0
II.	OSTALI ZAPOSLENICI KOJI SUDJELUJU U NASTAVI	0	0	0	0	0	0	0	0	0	0	0	0	0	0	0
22.	Radno mjesto I. vrste - viši korepetitor	0	0	0	0	0	0	0	0	0	0	0	0	0	0	0
23.	Radno mjesto I. vrste - korepetitor	0	0	0	0	0	0	0	0	0	0	0	0	0	0	0
24.	Radno mjesto I. vrste - diplomirani knjižničar	0	0	0	0	0	0	0	0	0	0	0	0	0	0	0
25.	Radno mjesto II. vrste - knjižničar	0	0	0	0	0	0	0	0	0	0	0	0	0	0	0
26.	Radno mjesto III. vrste - pomoćni knjižničar	0	0	0	0	0	0	0	0	0	0	0	0	0	0	0
27.	Radno mjesto II. vrste - viši tehničar	0	0	0	0	0	0	0	0	0	0	0	0	0	0	0
28.	Radno mjesto II. vrste - viši laborant	0	0	0	0	0	0	0	0	0	0	0	0	0	0	0
29.	Radno mjesto III. vrste - tehnički suradnik	0	0	0	0	0	0	0	0	0	0	0	0	0	0	0
30.	Radno mjesto III. vrste - laborant	0	0	0	0	0	0	0	0	0	0	0	0	0	0	0
I. + II.	UKUPNO	31	1	0	32	19	9	0	0	9	3	40	1	0	41	22

R.br.	Zvanje / naziv radnog mjesta	UKUPNO									SVEUKUPNO					
		MUŠKARCI				ŽENE					MUŠKARCI i ŽENE					
		Broj izvršitelja			Ukupno	Ukupno vanjski suradnici	Broj izvršitelja			Ukupno	Ukupno vanjski suradnici	Broj izvršitelja			Ukupno	Ukupno vanjski suradnici
		puno radno vrijeme	nepuno radno vrijeme	kumulativni radni odnos %			puno radno vrijeme	nepuno radno vrijeme	kumulativni radni odnos %			puno radno vrijeme	nepuno radno vrijeme	kumulativni radni odnos %		
1	2	3	1+2+3	x	4	5	6	4+5+6	y	1+4	2+5	3+6	1+...+6	x+y		
III.	SLUŽBENICI I NAMJEŠTENICI	5	0	0	5	0	11	0	0	11	0	16	0	0	16	0
III.I.	Službenici	0	0	0	0	0	4	0	0	4	0	4	0	0	4	0
31.	Položaj I. vrste	0	0	0	0	0	0	0	0	0	0	0	0	0	0	0
32.	Položaj II. vrste	0	0	0	0	0	0	0	0	0	0	0	0	0	0	0
33.	Položaj III. vrste	0	0	0	0	0	0	0	0	0	0	0	0	0	0	0
34.	Radna mjesta I. vrste	0	0	0	0	0	2	0	0	2	0	2	0	0	2	0
35.	Radna mjesta II. vrste	0	0	0	0	0	2	0	0	2	0	2	0	0	2	0
36.	Radna mjesta III. vrste	0	0	0	0	0	0	0	0	0	0	0	0	0	0	0
III.II.	Namještenici	5	0	0	5	0	7	0	0	7	0	12	0	0	12	0
37.	Položaj II. vrste	0	0	0	0	0	0	0	0	0	0	0	0	0	0	0
38.	Položaj III. vrste	0	0	0	0	0	0	0	0	0	0	0	0	0	0	0
39.	Radna mjesta II. vrste	0	0	0	0	0	2	0	0	2	0	2	0	0	2	0
40.	Radna mjesta III. vrste	5	0	0	5	0	1	0	0	1	0	6	0	0	6	0
41.	Radna mjesta IV. vrste	0	0	0	0	0	4	0	0	4	0	4	0	0	4	0
I+II+III.	SVEUKUPNO	36	1	0	37	19	20	0	0	20	3	56	1	0	57	22

Tablica 32. Strani nastavnici i istraživači koji su trenutno zaposleni u RH

Fakultet nije imao zaposlenih stranih nastavnika ni istraživača.

VI. Ostali podaci

Tablica 33. Istraživačka djelatnost

a) Projekti

	Broj projekata (ukupno)	Tip projekata		Broj osoba uključenih u projekte (iz sastavnice)
		Znanstveno istraživački	Stručni	
Nacionalni projekti				
Z - projekti	5			5
NZZ				
UKF				
TEST				
BICRO - RAZUM, TEHCRO, VENCRO, IRCRO, KONCRO				
Ostali programi				
Ostali projekti financirani iz proračuna				
UKUPNO	5	0	0	5
Međunarodni projekti				
FP7				
IPA				
COST				
EUREKA				
TEMPUS				
Ostali programi Europske unije				
ESF				
NIH				
Bilateralni projekti (MZOŠ)				
Multilateralni projekti (MZOŠ)				
Ostali programi				
UKUPNO	0	0	0	0
Projekti s gospodarstvom				
Nacionalni projekti			28	20
Međunarodni projekti				
UKUPNO	0	0	28	20

b) Patenti

Broj licencnih ugovora	
Broj odobrenih patenata	
Broj patentnih prijava	
Broj novoosnovanih tvrtki proizašlih iz znanstvenih rezultata i ekspertiza	

GRAĐEVINSKI FAKULTET

DEKAN: dr. sc. Mladen Radujković, redoviti profesor

PRODEKANICA ZA NASTAVU: dr. sc. Vesna Dragčević, redovita profesorica

PRODEKAN ZA ZNANOST: dr. sc. Neven Kuspilić, redoviti profesor

PRODEKAN ZA MEĐUNARODNE ODOSE I SURADNJU: dr. sc. Darko Dujmović, redoviti profesor

PRODEKAN ZA POSLOVANJE: dr. sc. Meho Saša Kovačević, redoviti profesor

Nastavna djelatnost

U izvještajnoj godini nastava se odvijala na preddiplomskom i diplomskom studiju, čiji su studijski programi sadržajno i koncepcijski usklađeni s Bolonjskom deklaracijom, te na dodiplomskom studiju prema Nastavnom planu i programu za sveučilišni dodiplomski studij iz 1996. godine.

Upisna je kvota od akademske godine 2009./2010. za upis u I. godinu preddiplomskog studija uvelike smanjena i iznosi ukupno 195 studenata (180 redovitih studenata hrvatskih državljana i 15 stranih državljana), u usporedbi s „tradicionalnom“, koja je iznosila 250 studenata. Ovakva je odluka bila nužna radi zadržavanja visoke razine i kvalitete odvijanja nastave, jer je novim režimom organizacije nastave znatno povećan broj studenata u grupama predavanja i vježbi. Stoga je Fakultetsko vijeće predložilo i Sveučilište u Zagrebu prihvatilo ovakav korak Građevinskog fakulteta. Prvi su pokazatelji ohrabrujući i ne očekuje se da će se iz toga razloga broj osoba koje završavaju studij smanjiti. Pokazalo se da se prolaznost u višu godinu generacija sa smanjenom upisnom kvotom povećala otprilike 20%.

Od početka održavanja nastave prema novim studijskim programima, kako bi se studij učinio što učinkovitijim, Fakultet je znatno pojačao rad Odbora za nastavu i Odbora za jamstvo kvalitete te nastavnika na preddiplomskom i diplomskom studiju. Takva se praksa nastavlja i može se reći kako daje zadovoljavajuće rezultate.

Na Fakultetu je uveden sustav ECTS-bodova radi usporedivosti našeg sustava obrazovanja s ostalim sustavima u Europi, poticanja mobilnosti nastavnika, studenata i radne snage. Izrađen je, na hrvatskom i u većem opsegu na engleskom, informacijski paket preddiplomskog i diplomskog studija te dodatak diplomu za preddiplomski studij. Ocjenjivanje se za sada provodi prema nacionalnoj ljestvici za ocjenjivanje.

Studenti sudjeluju u radu odbora i Fakultetskog vijeća, a posebno su aktivni u pripremi i održavanju Smotre Sveučilišta. Aktivni su i u aktivnostima vezanima za međunarodnu suradnju, osobito u provedbi stručne prakse (IAESTE).

Rektorovu nagradu dobila su četiri (4) studenta; Dekanovu nagradu dobilo je četrnaest (14) studenata.

U Povodu Dana Fakulteta četrnaest (14) studenata nagrađeno je za postignuti uspjeh na studiju i jedan (1) student za druge aktivnosti (šport). Za sve nagrađene studente organiziran je stručni boravak u inozemstvu.

Fakultet je organiziran preko ovih zavoda:

- Zavod za geotehniku
- Zavod za hidrotehniku
- Zavod za konstrukcije
- Zavod za matematiku
- Zavod za materijale,
- Zavod za organizaciju i ekonomiku građenja
- Zavod za prometnice
- Zavod za tehničku mehaniku
- Zavod za zgradarstvo.

Dodiplomski studij

Na sveučilišnom dodiplomskom studiju nastava se više ne izvodi. Studenti dodiplomskog studija polagali su preostale ispite i izrađivali diplomatske radove. Završetkom dodiplomskog studija stječe se stručni naziv diplomirani inženjer građevinarstva.

Preddiplomski studij

Fakultet od akademske godine 2005./2006. izvodi sveučilišni preddiplomski studij *građevinarstva*, u trajanju od šest (6) semestara, čijim se završetkom stječe akademski naziv *baccalaureus/a (prvostupnik/ica) inženjer/ka građevinarstva* i 180 ECTS-bodova.

Diplomski studij

Fakultet izvodi sveučilišni diplomski studij u trajanju od četiri (4) semestra, čijim se završetkom stječe akademski naziv *magistar/a inženjer/ka građevinarstva* i 120 ECTS-bodova.

U akademskoj godini 2009./2010. upisana je druga generacija studenata na diplomski studij. Diplomski studij na Građevinskom fakultetu nastavilo je 177 studenata od 178 koliko ih je završilo preddiplomski studij.

Poslijediplomski studij

U akademskoj godini 2009./2010. na doktorski studij *građevinarstva* upisana je četvrta generacija studenata po novom programu. Ukupno je upisano u prvu godinu 17 studenata. Ukupan broj studenata dokorskog studija iznosi 134 studenta. U izvještajnom razdoblju obranjeno je jedanaest (11) doktorskih radova. Također je po programu prijašnjega magistarskog studija magistriralo osmero (8) studenata.

Znanstvena djelatnost

Znanstvenoistraživački projekti djelatnika Fakulteta pokrivaju cijelo područje građevinarstva te neka temeljna područja znanosti. Nakon revizije projekata provedene 2010. godine Ministarstvo znanosti, obrazovanja i športa RH nastavilo je financirati 23 znanstvena projekta, od toga:

- u području tehničkih znanosti (građevinarstvo) – 21 projekt,
- u području prirodnih znanosti – 2 projekta.

Međunarodni projekti, njih devet (9), iz područja su građevinarstva. Istraživanja koja se obavljaju iz područja građevinarstva uglavnom su aplikativna, u skladu s našom strukom. Nastavnici Fakulteta objavljuju radove u raznim časopisima. Jedino se može izdvojiti domaći časopis *Građevinar*, kao strukovni časopis, u kojem nastavnici najviše publiciraju, a indeksiran je u bazi *SCI Expanded*.

Opseg znanstvenog rada prati se na razini statistike i objavljuje jednom godišnje u publikaciji *Godišnjak*.

Istraživačkim centrom aktivno se služe studenti poslijediplomskih studija, a poglavito studenti koji izrađuju završne radove (magistarske odnosno doktorske).

Međunarodna suradnja

Fakultet je tijekom akademske godine 2009./2010. nastavio sa započetim projektima i bio usmjeren prema ostvarivanju što bolje suradnje s visokoškolskim ustanovama u Europskoj uniji i svijetu. Aktivno se nastavilo s radom na izradi novog tzv. združenog dokorskog studija. Građevinski fakultet, Rudarsko-geološko-naftni fakultet i Geotehnički fakultet iz Varaždina u suradnji sa sveučilištima u Austriji, Mađarskoj i Sloveniji izradili su prijedlog poslijediplomskog studijskog programa *Joint Doctoral Programme - Geo-Engineering and Water Management*. U siječnju 2009. mreža navedenih fakulteta prihvaćena je i u *Central European Exchange Programme for University Studies*, CEEPUS- programu.

Fakultet je surađivao i u prijedlogu sveučilišnog studija inženjerstva na engleskom jeziku - *Undergraduate Engineering Study*, zajedno s ostalih pet tehničkih fakulteta Sveučilišta u Zagrebu: Fakultet elektrotehnike i računarstva, Fakultet kemijskog inženjerstva i tehnologije, Fakultet strojarstva i brodogradnje i Rudarsko-geološko naftni fakultet. Nastava na ovom studiju izvodit će se slijedeći koncept-inicijativu *Conceive-Design-Implement-Operate* (CDIO) koja je orijentirana na projektno učenje i u koju je dosad uključeno 50 sveučilišta i institucija iz svijeta. Taj je studij iznimno značajan i za naš fakultet i za Sveučilište jer je ne samo usmjeren prema stranim studentima nego je i prvi takav studij u regiji.

Potpisan je i sporazum o suradnji na nastavnoj i istraživačkoj razini s Građevinskim fakultetom Tehničkog sveučilišta u Košicama u Slovačkoj.

Aktivna međunarodna suradnja ogleda se i u međunarodnim projektima na kojima su naši nastavnici voditelji i suradnici: FP7, EUREKA, COST i dr. Detaljnije informacije o projektima mogu se naći u publikacijama Građevinskog fakulteta.

Knjižnica i nakladnička djelatnost

U akademskoj godini 2009./2010. nabavljena su ukupno 23 naslova knjiga u ukupno 57 svezaka. Fakultet je pretplaćen na 39 časopisa, od toga 19 stranih i 20 domaćih.

I. Studenti - SVI

Tablica 1. Upisani studenti i absolventi - SVI na svim studijima Građevinskoga fakulteta Sveučilišta u Zagrebu

Napomena: Podaci o upisanim studentima i absolventima odnose se na stanje na dan 1. listopada 2009., **ukupno** uključuje ponavljачe, upisane prema posebnim uvjetima, strane studente i *absolvente*.
Absolventi = studenti koji su odslušali sve kolegije i imaju verificirane sve obveze u indeksu, ali polažu ispite i/ili izrađuju završni ili diplomski rad.

a) SVEUČILIŠNI STUDIJ

STUDIJ	Način studiranja	I. godina			II. godina			III. godina			IV. godina			Absolventi			SVI		
		M	Ž	Ukupno	M	Ž	Ukupno	M	Ž	Ukupno	M	Ž	Ukupno	M	Ž	Ukupno	M	Ž	Ukupno
PREDDIPLOMSKI	red*	67	22	89	122	72	194	92	23	115			0			0	281	117	398
	red**	156	60	216	139	50	189	101	32	133			0			0	396	142	538
	izvanredni			0			0			0			0			0	0	0	0
	UKUPNO	223	82	305	261	122	383	193	55	248	0	0	0	0	0	0	677	259	936

STUDIJ	Način studiranja	I. godina			II. godina			III. godina			IV. godina			V. godina			VI. godina			Absolventi			SVI		
		M	Ž	Ukupno	M	Ž	Ukupno	M	Ž	Ukupno	M	Ž	Ukupno	M	Ž	Ukupno	M	Ž	Ukupno	M	Ž	Ukupno			
INTEGRIRANI PREDDIPLOMSKI i DIPLOMSKI	red*			0			0			0			0			0			0	0	0	0			
	red**			0			0			0			0			0			0	0	0	0			
	izvanredni			0			0			0			0			0			0	0	0	0			
	UKUPNO	0	0	0	0	0	0	0	0	0	0	0	0	0	0	0	0	0	0	0	0	0			

STUDIJ	Način studiranja	I. godina			II. godina			Absolventi			SVI		
		M	Ž	Ukupno	M	Ž	Ukupno	M	Ž	Ukupno	M	Ž	Ukupno
DIPLOMSKI	red*	34	16	50	57	29	86			0	91	45	136
	red**	92	36	128	0	0	0			0	92	36	128
	izvanredni			0			0			0	0	0	0
	UKUPNO	126	52	178	57	29	86	0	0	0	183	81	264

STUDIJ	Način studiranja	I. godina			II. godina			III. godina			IV. godina			V. godina			VI. godina			Absolventi			SVI		
		M	Ž	Ukupno	M	Ž	Ukupno	M	Ž	Ukupno	M	Ž	Ukupno	M	Ž	Ukupno	M	Ž	Ukupno	M	Ž	Ukupno			
ZAJEDNIČKI	red*			0			0			0			0			0			0	0	0	0			
	red**			0			0			0			0			0			0	0	0	0			
	izvanredni			0			0			0			0			0			0	0	0	0			
	UKUPNO	0	0	0	0	0	0	0	0	0	0	0	0	0	0	0	0	0	0	0	0	0			

STUDIJ	Način studiranja	I. godina			II. godina			III. godina			IV. godina			V. godina			VI. godina			Absolventi			SVI		
		M	Ž	Ukupno	M	Ž	Ukupno	M	Ž	Ukupno	M	Ž	Ukupno	M	Ž	Ukupno	M	Ž	Ukupno	M	Ž	Ukupno			
ZDRUŽENI	red*			0			0			0			0			0			0	0	0	0			
	red**			0			0			0			0			0			0	0	0	0			
	izvanredni			0			0			0			0			0			0	0	0	0			
	UKUPNO	0	0	0	0	0	0	0	0	0	0	0	0	0	0	0	0	0	0	0	0	0			

b) *STRUČNI STUDIJ*

STUDIJ	Način studiranja	I. godina			II. godina			III. godina			Apsolventi			SVI		
		M	Ž	Ukupno	M	Ž	Ukupno	M	Ž	Ukupno	M	Ž	Ukupno	M	Ž	Ukupno
STRUČNI	red*			0			0			0			0	0	0	0
	red**			0			0			0			0	0	0	0
	izvanredni			0			0			0			0	0	0	0
	UKUPNO	0	0	0	0	0	0	0	0	0	0	0	0	0	0	0

c) *DODIPLOMSKI STUDIJ*

STUDIJ	Način studiranja	IV. godina			V. godina			VI. godina			Apsolventi			SVI*		
		M	Ž	Ukupno	M	Ž	Ukupno	M	Ž	Ukupno	M	Ž	Ukupno	M	Ž	Ukupno
DODIPLOMSKI SVEUČILIŠNI	red*			0			0			0	39	17	56	39	17	56
	red**			0			0			0	190	69	259	190	69	259
	izvanredni			0			0			0	0	0	0	0	0	0
	UKUPNO	0	0	0	0	0	0	0	0	0	229	86	315	229	86	315

* slušali nastavu po dodiplomskom programu u ak.god. 2009./2010

Tablica 1.a. - Ukupan broj studenata i *apsolventata* na svim studijima Građevinskog fakulteta Sveučilišta u Zagrebu

STUDIJ	Način studiranja	Apsolventi			SVI STUDENTI**		
		M	Ž	Ukupno	M	Ž	Ukupno
SVEUČILIŠTE U ZAGREBU	red*	39	17	56	411	179	590
	red**	190	69	259	678	247	925
	izvanredni	0	0	0	0	0	0
	UKUPNO	229	86	315	1.089	426	1.515

**studiji; (a) sveučilišni + (b) stručni + (c) dodiplomski

Tablica 1.b. Broj *apsolventata* po studijima Građevinskog fakulteta Sveučilišta u Zagrebu

SVEUČILIŠTE U ZAGREBU		SVEUČILIŠNI STUDIJ															STRUČNI STUDIJ			DODIPLOMSKI STUDIJ			SVEUKUPNO**			
STUDIJ	Način studiranja	PREDDIPLOMSKI			INTEGRIRANI			DIPLOMSKI			ZAJEDNIČKI			ZDRUŽENI			M	Ž	Ukupno	M	Ž	Ukupno	M	Ž	Ukupno	
		M	Ž	Ukupno	M	Ž	Ukupno	M	Ž	Ukupno	M	Ž	Ukupno	M	Ž	Ukupno										
Ukupno	red*	0	0	0	0	0	0	0	0	0	0	0	0	0	0	0	0	0	0	0	39	17	56	39	17	56
	red**	0	0	0	0	0	0	0	0	0	0	0	0	0	0	0	0	0	0	0	190	69	259	190	69	259
	izvanredni	0	0	0	0	0	0	0	0	0	0	0	0	0	0	0	0	0	0	0	0	0	0	0	0	0
	UKUPNO	0	0	0	0	0	0	0	0	0	0	0	0	0	0	0	0	0	0	0	0	229	86	315	229	86

**studiji; (a) sveučilišni + (b) stručni + (c) dodiplomski

Tablica 1.c. Broj studenata po studijima Građevinskog fakulteta Sveučilišta u Zagrebu

SVEUČILIŠTE U ZAGREBU		SVEUČILIŠNI STUDIJ															STRUČNI STUDIJ			DODIPLOMSKI STUDIJ			SVEUKUPNO**			
STUDIJ	Način studiranja	PREDDIPLOMSKI			INTEGRIRANI			DIPLOMSKI			ZAJEDNIČKI			ZDRUŽENI			M	Ž	Ukupno	M	Ž	Ukupno	M	Ž	Ukupno	
		M	Ž	Ukupno	M	Ž	Ukupno	M	Ž	Ukupno	M	Ž	Ukupno	M	Ž	Ukupno										
Ukupno	red*	281	117	398	0	0	0	91	45	136	0	0	0	0	0	0	0	0	0	0	39	17	56	411	179	590
	red**	396	142	538	0	0	0	92	36	128	0	0	0	0	0	0	0	0	0	0	190	69	259	678	247	925
	izvanredni	0	0	0	0	0	0	0	0	0	0	0	0	0	0	0	0	0	0	0	0	0	0	0	0	0
	UKUPNO	677	259	936	0	0	0	183	81	264	0	0	0	0	0	0	0	0	0	0	0	229	86	315	1.089	426

**studiji; (a) sveučilišni + (b) stručni + (c) dodiplomski

Tablica 2. Upisani studenti - ponavljači - SVI na studijima Građevinskoga fakulteta Sveučilišta u Zagrebu

Napomena: Pod **ukupno*** podrazumijevaju se svi upisani studenti bez *apsolventata*.

Ponavljač= student koji nije stekao dovoljno ECTS bodova za upis više godine te je upisan na semestar koji pripada toj godini studija

a) **SVEUČILIŠNI STUDIJ**

STUDIJ	Način	I. godina		II. godina		III. godina		IV. godina		SVEUKUPNO	
	studiranja	ukupno*	ponavljači	ukupno*	ponavljači	ukupno*	ponavljači	ukupno*	ponavljači	ukupno*	ponavljači
PREDDIPLOMSKI	red*	89	38	194	47	115	2	0		398	87
	red**	216	66	189	142	133	35	0		538	243
	izvanredni	0		0		0		0		0	0
	UKUPNO	305	104	383	189	248	37	0	0	936	330

STUDIJ	Način	I. godina		II. godina		III. godina		IV. godina		V. godina		VI. godina		SVEUKUPNO	
	studiranja	ukupno*	ponavljači	ukupno*	ponavljači	ukupno*	ponavljači	ukupno*	ponavljači	ukupno*	ponavljači	ukupno*	ponavljači	ukupno*	ponavljači
INTEGRIRANI PREDDIPLOMSKI i DIPLOMSKI	red*	0		0		0		0		0		0		0	0
	red**	0		0		0		0		0		0		0	0
	izvanredni	0		0		0		0		0		0		0	0
	UKUPNO	0	0	0	0	0	0	0	0	0	0	0	0	0	0

STUDIJ	Način	I. godina		II. godina		SVEUKUPNO	
	studiranja	ukupno*	ponavljači	ukupno*	ponavljači	ukupno*	ponavljači
DIPLOMSKI	red*	50	0	86	0	136	0
	red**	128	1	0	0	128	1
	izvanredni	0		0		0	0
	UKUPNO	178	1	86	0	264	1

STUDIJ	Način	I. godina		II. godina		III. godina		IV. godina		V. godina		VI. godina		SVEUKUPNO	
	studiranja	ukupno*	ponavljači	ukupno*	ponavljači	ukupno*	ponavljači	ukupno*	ponavljači	ukupno*	ponavljači	ukupno*	ponavljači	ukupno*	ponavljači
ZAJEDNIČKI	red*	0		0		0		0		0		0		0	0
	red**	0		0		0		0		0		0		0	0
	izvanredni	0		0		0		0		0		0		0	0
	UKUPNO	0	0	0	0	0	0	0	0	0	0	0	0	0	0

STUDIJ	Način	I. godina		II. godina		III. godina		IV. godina		V. godina		VI. godina		SVEUKUPNO	
	studiranja	ukupno*	ponavljači	ukupno*	ponavljači	ukupno*	ponavljači	ukupno*	ponavljači	ukupno*	ponavljači	ukupno*	ponavljači	ukupno*	ponavljači
ZDRUŽENI	red*	0		0		0		0		0		0		0	0
	red**	0		0		0		0		0		0		0	0
	izvanredni	0		0		0		0		0		0		0	0
	UKUPNO	0	0	0	0	0	0	0	0	0	0	0	0	0	0

b) **STRUČNI STUDIJ**

STUDIJ	Način studiranja	I. godina		II. godina		III. godina		SVEUKUPNO	
		ukupno*	ponavljači	ukupno*	ponavljači	ukupno*	ponavljači	ukupno*	ponavljači
STRUČNI	red*	0		0		0		0	0
	red**	0		0		0		0	0
	izvanredni	0		0		0		0	0
	UKUPNO	0	0	0	0	0	0	0	0

c) **DODIPLOMSKI STUDIJ**

STUDIJ	Način studiranja	IV. godina		V. godina		VI. godina		SVEUKUPNO	
		ukupno*	ponavljači	ukupno*	ponavljači	ukupno*	ponavljači	ukupno*	ponavljači
DODIPLOMSKI	red*	0		0		0		0	0
	red**	0		0		0		0	0
	izvanredni	0		0		0		0	0
	UKUPNO	0	0	0	0	0	0	0	0

* slušali nastavu po dodiplomskom programu u ak.god. 2009./2010

Tablica 2.a. Broj studenata i *ponavljača* po studijima Građevinskog fakulteta Sveučilišta u Zagrebu

SVEUČILIŠTE U ZAGREBU		SVEUČILIŠNI STUDIJ										STRUČNI		DODIPLOMSKI		SVEUKUPNO **	
STUDIJ	Način studiranja	PREDDIPLOMSKI		INTEGRIRANI		DIPLOMSKI		ZAJEDNIČKI		ZDRUŽENI		Ukupno	ponavljači	Ukupno	ponavljači	studenta	ponavljača
		Ukupno	ponavljači	Ukupno	ponavljači	Ukupno	ponavljači	Ukupno	ponavljači	Ukupno	ponavljači						
SVI	red*	398	87	0	0	136	0	0	0	0	0	0	0	0	0	534	87
	red**	538	243	0	0	128	1	0	0	0	0	0	0	0	0	666	244
	izvanredni	0	0	0	0	0	0	0	0	0	0	0	0	0	0	0	0
	UKUPNO	936	330	0	0	264	1	0	0	0	0	0	0	0	0	1.200	331

**studiji; (a) sveučilišni + (b) stručni + (c) dodiplomski

Tablica 3. Upisani studenti prema posebnim uvjetima

Napomena: Podaci se odnose se na stanje na dan 1. listopada 2009. studente upisane prema posebnim uvjetima, a koji su već pribrojeni u Tablici 1
Apsolventi = studenti koji su odslušali sve kolegije i imaju verificirane sve obveze u indeksu, ali polažu ispite i/ili izrađuju završni ili diplomski rad.

a) SVEUČILIŠNI STUDIJI

PREDDIPLOMSKI	I. godina	II. godina	III.godina	IV. godina	Apsolventi	Ukupno
studenti s invaliditetom s oštećenjem većim od 60%						0
Na temelju čl. 53. Zakona o pravima hrvatskih branitelja iz domovinskog rat	1	15	15			31
Na temelju čl. 48.b Zakona vojnih i civilnih invalida iz domovinskog rat						0
Hrvatska dijaspora						0
UKUPNO	1	15	15	0	0	31

INTEGRIRANI PREDDIPLOMSKI i DIPLOMSKI	I. godina	II. godina	III.godina	IV. godina	V. godina	VI. godina	Apsolventi	Ukupno
studenti s invaliditetom s oštećenjem većim od 60%								0
Na temelju čl. 53. Zakona o pravima hrvatskih branitelja iz domovinskog rat								0
Na temelju čl. 48.b Zakona vojnih i civilnih invalida iz domovinskog rat								0
Hrvatska dijaspora								0
UKUPNO	0	0	0	0	0	0	0	0

DIPLOMSKI	I. godina	II. godina	Apsolventi	Ukupno
studenti s invaliditetom s oštećenjem većim od 60%				0
Na temelju čl. 53. Zakona o pravima hrvatskih branitelja iz domovinskog rat				0
Na temelju čl. 48.b Zakona vojnih i civilnih invalida iz domovinskog rat				0
Hrvatska dijaspora				0
UKUPNO	0	0	0	0

ZAJEDNIČKI	I. godina	II. godina	III.godina	IV. godina	V. godina	VI. godina	<i>Apsolventi</i>	Ukupno
studenti s invaliditetom s oštećenjem većim od 60%								0
Na temelju čl. 53. Zakona o pravima hrvatskih branitelja iz domovinskog rata								0
Na temelju čl. 48.b Zakona vojnih i civilnih invalida iz domovinskog rata								0
Hrvatska dijaspora								0
UKUPNO	0	0	0	0	0	0	0	0

ZDRUŽENI	I. godina	II. godina	III.godina	IV. godina	V. godina	VI. godina	<i>Apsolventi</i>	Ukupno
studenti s invaliditetom s oštećenjem većim od 60%								0
Na temelju čl. 53. Zakona o pravima hrvatskih branitelja iz domovinskog rata								0
Na temelju čl. 48.b Zakona vojnih i civilnih invalida iz domovinskog rata								0
Hrvatska dijaspora								0
UKUPNO	0	0	0	0	0	0	0	0

b) STRUČNI STUDIJI

STRUČNI	I. godina	II. godina	III.godina	Apsolventi	Ukupno
studenti s invaliditetom s oštećenjem većim od 60%					0
Na temelju čl. 53. Zakona o pravima hrvatskih branitelja iz domovinskog rat					0
Na temelju čl. 48.b Zakona vojnih i civilnih invalida iz domovinskog rat					0
Hrvatska dijaspora					0
UKUPNO	0	0	0	0	0

c) DODIPLOMSKI STUDIJI

DODIPLOMSKI SVEUČILIŠNI	IV. godina	V. godina	VI. godina	Apsolventi	Ukupno
studenti s invaliditetom s oštećenjem većim od 60%					0
Na temelju čl. 53. Zakona o pravima hrvatskih branitelja iz domovinskog rat					0
Na temelju čl. 48.b Zakona vojnih i civilnih invalida iz domovinskog rat					0
Hrvatska dijaspora					0
UKUPNO	0	0	0	0	0

* slušali nastavu po dodiplomskom programu u ak.god. 2009./2010

Tablica 3.a. Ukupan broj studenata i *apsolvenata* upisanih prema posebnim uvjetima na svim studijima Građevinskog fakulteta Sveučilišta u Zagrebu

POSEBNI UVJETI UPISA	SVEUČILIŠNI STUDIJ					STRUČNI STUDIJ	DODIPLOMSKI STUDIJ	<i>Apsolventi</i>	SVEUKUPNO**
	PREDDIPLOM.	INTEGRIRANI	DIPLOMSKI	ZAJEDNIČKI	ZDRUŽENI				
studenti s invaliditetom s oštećenjem većim od 60%	0	0	0	0	0	0	0	0	0
Na temelju čl. 53. Zakona o pravima hrvatskih branitelja iz domovinskog rat	31	0	0	0	0	0	0	0	31
Na temelju čl. 48.b Zakona vojnih i civilnih invalida iz domovinskog rat	0	0	0	0	0	0	0	0	0
Hrvatska dijaspora	0	0	0	0	0	0	0	0	0
UKUPNO	31	0	0	0	0	0	0	0	31

**studiji; (a) sveučilišni + (b) stručni + (c) dodiplomski

Tablica 4. Studenti SVI - položili završni (ZI) odnosno diplomski ispit (DI)

NAZIV STUDIJA PREMA DOPUSNICI***	M	Ž	Ukupno
Preddiplomski sveučilišni studij <i>građevinarstva</i>	116	36	152
Diplomski sveučilišni studij <i>građevinarstva</i>	21	11	32
Sveučilišni dodiplomski studij <i>građevinarstva</i>	142	43	185
			0
			0
			0
			0
			0
			0
UKUPNO	279	90	369

Tablica 4.a Studenti SVI - položili završni (ZI) odnosno diplomski ispit (DI) - sumarno po studijima

VRSTA STUDIJA	M	Ž	Ukupno
Sveučilišni preddiplomski studij	116	36	152
Sveučilišni integrirani preddiplomski i diplomski studij			0
Sveučilišni diplomski studij	21	11	32
Zajednički studij			0
Združeni studij			0
Stručni studij			0
Dodiplomski sveučilišni studij	142	43	185
UKUPNO	279	90	369

II. Podaci prema odsjecima, smjerovima i studijima

Tablica 5. Preddiplomski studij - upisani studenti, absolventi i studenti koji su završili studij

Odsjek-Studij-Smjer	I. godina	II. godina	III. godina	IV. godina	Apsolventi	Završili studij
Preddiplomski sveučilišni studij građevinarstva	305	383	248			152
Sveukupno	305	383	248	0	0	152

Tablica 6. Integrirani preddiplomski i diplomski studij - upisani studenti, absolventi i studenti koji su završili studij

Odsjek-Studij-Smjer	I. godina	II. godina	III. godina	IV. godina	V. godina	VI. godina	Apsolventi	Diplomirali
Sveukupno	0	0	0	0	0	0	0	0

Tablica 7. Diplomski studij - upisani studenti, apsolvanti i studenti koji su završili studij

Odsjek-Studij-Smjer	I. godina	II. godina	Apsolvanti	Diplomirali
Geotehnika	30	14		7
Hidrotehnika	20	12		3
Konstrukcije	56	30		3
Materijali	14	3		2
Organizacija građenja	30	8		6
Prometnice	15	7		7
Teorija i modeliranje konstrukcija	13	12		4
Sveukupno	178	86	0	32

Tablica 8. Zajednički studij - upisani studenti, apsolvanti i studenti koji su završili studij

Odsjek-Studij-Smjer	I. godina	II. godina	III. godina	IV. godina	V. godina	VI. godina	Apsolvanti	Diplomirali
Sveukupno	0	0	0	0	0	0	0	0

Tablica 9. Združeni studij - upisani studenti, absolventi i studenti koji su završili studij

Odsjek-Studij-Smjer	I. godina	II. godina	III. godina	IV. godina	V. godina	VI. godina	Apsolventi	Diplomirali
Sveukupno	0	0	0	0	0	0	0	0

Tablica 10. Stručni studij - upisani studenti, absolventi i studenti koji su završili studij

Odsjek-Studij-Smjer	I. godina	II. godina	III. godina	Apsolventi	Završili studij
Sveukupno	0	0	0	0	0

Tablica 11. Dodiplomski studij - upisani studenti, apsolvanti i studenti koji su završili studij

Odsjek-Studij-Smjer	IV. godina	V. godina	VI. godina	Apsolvanti	Diplomirali
Sveučilišni dodiplomski studij građevinarstva				315	185
Sveukupno	0	0	0	315	185

* slušali nastavu po dodiplomskom programu u ak.god. 2009./2010.

III. Strani studenti

Tablica 12. Strani studenti - upisani i *apsolventi*

Napomena: Strani studenti su studenti koji nisu državljani Republike Hrvatske, a upisani su na cjeloviti studijski program, izvan programa studentske razmjene.
Apsolventi - su studenti koji su odslušali sve kolegije i imaju verificirane sve obveze u indeksu, ali polažu ispite i/ili izrađuju završni ili diplomski rad.

STUDIJ	I. godina			II. godina			III. godina			IV. godina			V. godina			VI. godina			Apsolventi		UKUPNO		
	M	Z	Ukupno	M	Z	Ukupno	M	Z	Ukupno	M	Z	Ukupno	M	Z	Ukupno	M	Z	Ukupno	M	Z	Ukupno		
Sveučilišni preddiplomski studij	1		1		1	0			0			0			0			0		1	1	2	
Sveučilišni integrirani preddiplomski i diplomski studij			0			0			0			0			0			0		0	0	0	
Sveučilišni diplomski studij			0			0			0			0			0			0		0	0	0	
Zajednički studij			0			0			0			0			0			0		0	0	0	
Združeni studij			0			0			0			0			0			0		0	0	0	
Stručni studij			0			0			0			0			0			0		0	0	0	
Doddiplomski studij*			0			0			0			0			0	1	0	1		1	0	1	
Ukupno	1	0	1	0	1	0	0	0	0	0	0	0	0	0	0	1	0	1	2	1	1	3	

* slušali nastavu po dodiplomskom programu u ak.god. 2009./2010.

Tablica 13. Strani studenti - prema prebivalištu (zemlja ili država iz koje dolaze)

STUDIJ	I. godina	Zemlja / država	II. godina	Zemlja / država	III. godina	Zemlja / država	IV. godina	Zemlja / država	V. godina	Zemlja / država	VI. godina	Zemlja / država	Apsolventi	Zemlja / država	Ukupno	Ukupno po zemljama / državama
Sveučilišni preddiplomski studij	1	BiH-1	1	Danska-1											2	BiH-1, Danska-1
Sveučilišni integrirani preddiplomski i diplomski studij															0	
Sveučilišni diplomski studij															0	
Zajednički studij															0	
Združeni studij															0	
Stručni studij															0	
Doddiplomski studij*													1	Etiopija-1	1	Etiopija-1
Ukupno	1	BiH-1	1	Danska-1									1		3	BiH-1, Danska-1, Etiopija-1

* slušali nastavu po dodiplomskom programu u ak.god. 2009./2010.

Tablica 14. Strani studenti - položili završni (ZI) odnosno diplomski ispit (DI)

STUDIJ	M	Zemlja / država	Ž	Zemlja / država	Ukupno	Ukupno po zemljama / državama
Sveučilišni preddiplomski studij (ZI)					0	
Sveučilišni integrirani preddiplomski i diplomski studij (DI)					0	
Sveučilišni diplomski studij (DI)					0	
Zajednički studij					0	
Združeni studij					0	
Stručni studij					0	
Sveučilišni dodiplomski (DI)					0	
Ukupno	0		0		0	

Stanje na dan 30. rujna 2009.

IV. Poslijediplomski studiji

a) specijalistički i magistarski (stari, predbolonjski program)

Tablica 15. Poslijediplomski specijalistički studij - SVI (upisi poslije 1.10.2003.)

Naziv poslijediplomskog specijalističkog studija	I. godina			II. godina			Završilo studij
	M	Ž	Ukupno	M	Ž	Ukupno	
Požarno inženjerstvo	47	16	63			0	1
Hidrotehnika	9	1	10			0	
Organizacija i menadžment u građevinarstvu	13	3	16			0	2
Mostovi	2	0	2			0	
Konstrukcije	3	2	5			0	
			0			0	
			0			0	
			0			0	
			0			0	
			0			0	
			0			0	
			0			0	
			0			0	
			0			0	
			0			0	
			0			0	
			0			0	
			0			0	
			0			0	
			0			0	
Sveukupno	74	22	96	0	0	0	3

Stanje na dan 30. rujna 2010.

Tablica 16. Poslijediplomski specijalistički studij - strani studenti (upisi poslije 1.10.2003.)

Naziv poslijediplomskog specijalističkog studija	I. godina			II. godina			Završilo studij
	M	Ž	Ukupno	M	Ž	Ukupno	
			0			0	
			0			0	
			0			0	
			0			0	
			0			0	
			0			0	
			0			0	
			0			0	
			0			0	
			0			0	
			0			0	
Sveukupno	0	0	0	0	0	0	0

Stanje na dan 30. rujna 2010.

Tablica 17. Poslijediplomski studij - magistarski - SVI (upisi prije 1.10.2003. *predbolonjski sustav*)

Naziv poslijediplomskog studija	Vrsta poslijediplomskog studija	Broj polaznika									Brojnost magistarskih radova		
		II. godina			III. godina			Ukupno			M	Ž	Ukupno
		M	Ž	Ukupno	M	Ž	Ukupno	M	Ž	Ukupno			
Geotehnika	znanstveni	5		5			0	5	0	5			0
Hidrotehnika	znanstveni	3	4	7			0	3	4	7	1		1
Konstrukcije	znanstveni	15	5	20			0	15	5	20			0
Organizacija građenja	znanstveni	7	3	10			0	7	3	10	2	1	3
Prometnice	znanstveni	5	1	6			0	5	1	6			0
Ukupno	znanstveni	35	13	48				35	13	48	3	1	4
Ukupno	umjetnički												
Ukupno	stručni												
Sveukupno	poslijediplomski	35	13	48	0	0	0	35	13	48	3	1	4

Magistrirali stanje na dan 30. rujna 2010.

Tablica 18. Poslijediplomski studij - magistarski - strani studenti (upisi prije 1.10.2003.)

Naziv poslijediplomskog studija	Vrsta poslijediplomskog studija	Broj polaznika									Brojnost magistarskih radova		
		II. godina			III. godina			Ukupno			M	Ž	Ukupno
		M	Ž	Ukupno	M	Ž	Ukupno	M	Ž	Ukupno			
				0			0	0	0	0			0
				0			0	0	0	0			0
Ukupno	znanstveni												
Ukupno	umjetnički												
Ukupno	stručni												
Sveukupno	poslijediplomski	0	0	0	0	0	0	0	0	0	0	0	0

Stanje na dan 30. rujna 2010.

IV. Poslijediplomski studiji
b) doktorski

Tablica 19. Broj prijavljenih tema doktorskih radova

Naziv poslijediplomskog doktorskog studija	Broj											
	I. godina			II. godina			III. godina			Ukupno		
	M	Ž	Ukupno	M	Ž	Ukupno	M	Ž	Ukupno	M	Ž	Ukupno
poslijediplomski sveučilišni studij grafičko inženjerstvo i oblikovanje proizvoda			0		1	1			0	0	1	1
poslijediplomski znanstveni studij grafičko inženjerstvo i oblikovanje proizvoda			0			0	3	5	8	3	5	8
izvandoktorski studij			0			0			0	1	0	1
UKUPNO	0	0	0	0	1	1	3	5	8	4	6	10

Tablica 20. Broj prihvaćenih prijava tema dokorskog rada

Naziv poslijediplomskog dokorskog studija	Broj											
	I. godina			II. godina			III. godina			Ukupno		
	M	Ž	Ukupno	M	Ž	Ukupno	M	Ž	Ukupno	M	Ž	Ukupno
poslijediplomski sveučilišni studij grafičko inženjerstvo i oblikovanje proizvoda			0		1	1			0	0	1	1
poslijediplomski znanstveni studij grafičko inženjerstvo i oblikovanje proizvoda			0			0	2	5	7	2	5	7
izvandoktorski studij			0			0			0	0	1	1
UKUPNO	0	0	0	0	1	1	2	5	7	2	6	8

Tablica 21a. Broj doktorskih radova predanih na ocjenu

Naziv poslijediplomskog dokorskog studija	Broj											
	I. godina			II. godina			III. godina			Ukupno		
	M	Ž	Ukupno	M	Ž	Ukupno	M	Ž	Ukupno	M	Ž	Ukupno
poslijediplomski sveučilišni studij grafičko inženjerstvo i oblikovanje proizvoda			0			0			0	0	0	0
poslijediplomski znanstveni studij grafičko inženjerstvo i oblikovanje proizvoda							1	2		1	2	3
izvandoktorski studij										1	0	1
UKUPNO	0	0	0	0	0	0	1	2	0	2	2	4

Tablica 21b. Broj obranjenih doktorskih radova

Naziv poslijediplomskog dokorskog studija	Broj obranjenih dokorskih radova		
	M	Ž	Ukupno
poslijediplomski sveučilišni studij grafičko inženjerstvo i oblikovanje proizvoda			
poslijediplomski znanstveni studij grafičko inženjerstvo i oblikovanje proizvoda	1	2	3
UKUPNO	1	2	3

Tablica 21c. Broj obranjenih doktorskih radova izvan doktorskog studija

Znanstveno područje	Znanstveno polje	Broj obranjenih doktorskih radova		
		M	Ž	Ukupno
Tehničke znanosti	Grafička tehnologija	0	0	0
UKUPNO		0	0	0

Tablica 22a. Broj polaznika doktorskog studija

Naziv doktorskog studija	Broj											
	I. god			II. God			III. God			Ukupno		
	M	Ž	Ukupno	M	Ž	Ukupno	M	Ž	Ukupno	M	Ž	Ukupno
Poslijediplomski sveučilišni znanstveni studij Grafičko inženjerstvo	0	0	0	15	9	24	12	9	21	27	18	45
Poslijediplomski sveučilišni studij Grafičko inženjerstvo i oblikovanje grafičkih proizvoda	6	4	10	4	3	7	5	3	8	15	10	25
Ukupno	6	4	10	19	12	31	17	12	29	42	28	70

Tablica 22b. Broj inozemnih doktoranada na sastavnici

Naziv poslijediplomskog doktorskog studija	Broj											
	I. godina			II. godina			III. godina			Ukupno		
	M	Ž	Ukupno	M	Ž	Ukupno	M	Ž	Ukupno	M	Ž	Ukupno
poslijediplomski sveučilišni studij grafičko inženjerstvo i oblikovanje proizvoda	1		1			0		1	1	1	1	2
poslijediplomski znanstveni studij grafičko inženjerstvo i oblikovanje proizvoda							1			1		1
izvandoktorski studij										0	0	0
UKUPNO	1	0	1	0	0	0	1	1	1	2	1	3

Tablica 23. Broj doktoranada koji su proveli najmanje 3 mjeseca na usavršavanju izvan RH

Naziv poslijediplomskog doktorskog studija	Broj		
	M	Ž	Ukupno
			0
			0
UKUPNO	0	0	0

Tablica 24. Broj doktora znanosti koji su nakon doktorskog studija na usavršavanju izvan RH proveli bez prekida najmanje 6 mjeseci

Država i ustanova	Broj		
	M	Ž	Ukupno
			0
			0
UKUPNO	0	0	0

Tablica 25. Broj post-doktoranada na sastavnici

Naziv poslijediplomskog doktorskog studija	Broj		
	M	Ž	Ukupno
poslijediplomski sveučilišni studij grafičko inženjerstvo i oblikovanje proizvoda			0
poslijediplomski znanstveni studij grafičko inženjerstvo i oblikovanje proizvoda		1	1
izvandoktorski studij			0
UKUPNO	0	1	1

Tablica 26. Broj postdoktoranada iz inozemstva koji su sastavnici proveli bez prekida najmanje 6 mjeseci

Država prebivališta	Broj		
	M	Ž	Ukupno
			0
			0
UKUPNO	0	0	0

Tablica 27. Broj doktoriranih znanstvenih novaka

Naziv poslijediplomskog doktorskog studija	Znanstveno područje rada	Znanstveno polje rada	Broj		
			M	Ž	Ukupno
poslijediplomski znanstveni studij grafičko inženjerstvo i oblikovanje proizvoda	područje tehničkih znanosti	grafička tehnologija		1	1
UKUPNO			0	1	1

Tablica 28. Broj doktorata dodijeljenih inozemnim studentima

Naziv poslijediplomskog doktorskog studija	Znanstveno područje rada	Znanstveno polje rada	Broj		
			M	Ž	Ukupno
					0
					0
UKUPNO			0	0	0

Tablica 29. Broj pokrenutih međunarodnih dvojnih doktorata (*cotutelle de these*)

Naziv poslijediplomskog doktorskog studija	Znanstveno područje rada	Znanstveno polje rada	Broj		
			M	Ž	Ukupno
					0
					0
UKUPNO			0	0	0

Tablica 30. Broj završenih međunarodnih dvojnih doktorata (*cotutelle de these*)

Naziv poslijediplomskog doktorskog studija	Znanstveno područje rada	Znanstveno polje rada	Broj		
			M	Ž	Ukupno
					0
					0
UKUPNO			0	0	0

V. Nastavno osoblje i ostali djelatnici

Tablica 31. Nastavnici, suradnici u nastavi i ostali djelatnici - SVI

R.br.	Zvanje / naziv radnog mjesta	UKUPNO									SVEUKUPNO					
		MUŠKARCI				ŽENE					MUŠKARCI i ŽENE					
		Broj izvršitelja			Ukupno	Ukupno vanjski suradnici	Broj izvršitelja			Ukupno	Ukupno vanjski suradnici	Broj izvršitelja			Ukupno	Ukupno vanjski suradnici
		puno radno vrijeme	nepuno radno vrijeme	kumulativni radni odnos %			puno radno vrijeme	nepuno radno vrijeme	kumulativni radni odnos %			puno radno vrijeme	nepuno radno vrijeme	kumulativni radni odnos %		
1	2	3	1+2+3	x	4	5	6	4+5+6	y	1+4	2+5	3+6	1+...+6	x+y		
I.	NASTAVNICI I SURADNICI U NASTAVI	90	26	1	117	24	52	10	0	62	9	142	36	1	179	33
I.I.	Znanstveno-nastavna zvanja	42	6	1	49	4	20	2	0	22	1	62	8	1	71	5
1.	Redoviti profesor/t	14	3	0	17	1	2	1	0	3	0	16	4	0	20	1
2.	Redoviti profesor/p	10	0	0	10	0	3	0	0	3	0	13	0	0	13	0
3.	Izvanredni profesor	10	2	1	13	2	7	1	0	8	1	17	3	1	21	3
4.	Docent	8	1	0	9	1	8	0	0	8	0	16	1	0	17	1
I.II.	Nastavna zvanja	3	7	0	10	7	2	0	0	2	0	5	7	0	12	7
5.	Profesori visoke škole	0	0	0	0	0	0	0	0	0	0	0	0	0	0	0
6.	Viši predavač	3	1	0	4	1	1	0	0	1	0	4	1	0	5	1
7.	Predavač	0	6	0	6	6	1	0	0	1	0	1	6	0	7	6
8.	Viši lektor	0	0	0	0	0	0	0	0	0	0	0	0	0	0	0
9.	Lektor	0	0	0	0	0	0	0	0	0	0	0	0	0	0	0
10.	Viši umjetnički suradnik	0	0	0	0	0	0	0	0	0	0	0	0	0	0	0
11.	Umjetnički suradnik	0	0	0	0	0	0	0	0	0	0	0	0	0	0	0
I.III.	Suradnička zvanja	9	13	0	22	13	5	8	0	13	8	14	21	0	35	21
12.	Viši asistent	0	0	0	0	0	1	0	0	1	0	1	0	0	1	0
13.	Asistent	9	13	0	22	13	4	8	0	12	8	13	21	0	34	21
I.IV.	Stručna zvanja (u znanosti i visokom obrazovanju)	15	0	0	15	0	5	0	0	5	0	20	0	0	20	0
14.	Stručni savjetnik	0	0	0	0	0	0	0	0	0	0	0	0	0	0	0
15.	Viši stručni suradnik	0	0	0	0	0	0	0	0	0	0	0	0	0	0	0
16.	Stručni suradnik	15	0	0	15	0	5	0	0	5	0	20	0	0	20	0
I.V.	Znanstvena zvanja	0	0	0	0	0	0	0	0	0	0	0	0	0	0	0
17.	Znanstveni savjetnik	0	0	0	0	0	0	0	0	0	0	0	0	0	0	0
18.	Viši znanstveni suradnik	0	0	0	0	0	0	0	0	0	0	0	0	0	0	0
19.	Znanstveni suradnik	0	0	0	0	0	0	0	0	0	0	0	0	0	0	0
I.VI.	Znanstveni novaci	21	0	0	21	0	20	0	0	20	0	41	0	0	41	0
20.	Znanstveni novak - viši asistent	5	0	0	5	0	2	0	0	2	0	7	0	0	7	0
21.	Znanstveni novak - asistent	16	0	0	16	0	18	0	0	18	0	34	0	0	34	0
II.	OSTALI ZAPOSLENICI KOJI SUDJELUJU U NASTAVI	6	0	0	6	0	4	0	0	4	0	10	0	0	10	0
22.	Radno mjesto I. vrste - viši korepetitor	0	0	0	0	0	1	0	0	1	0	1	0	0	1	0
23.	Radno mjesto I. vrste - korepetitor	0	0	0	0	0	0	0	0	0	0	0	0	0	0	0
24.	Radno mjesto I. vrste - diplomirani knjižničar	0	0	0	0	0	1	0	0	1	0	1	0	0	1	0
25.	Radno mjesto II. vrste - knjižničar	0	0	0	0	0	1	0	0	1	0	1	0	0	1	0
26.	Radno mjesto III. vrste - pomoćni knjižničar	0	0	0	0	0	0	0	0	0	0	0	0	0	0	0
27.	Radno mjesto II. vrste - viši tehničar	0	0	0	0	0	0	0	0	0	0	0	0	0	0	0

R.br.	Zvanje / naziv radnog mjesta	UKUPNO									SVEUKUPNO					
		MUŠKARCI					ŽENE				MUŠKARCI i ŽENE					
		Broj izvršitelja			Ukupno	Ukupno vanjski suradnici	Broj izvršitelja			Ukupno	Ukupno vanjski suradnici	Broj izvršitelja			Ukupno	Ukupno vanjski suradnici
		puno radno vrijeme	nepuno radno vrijeme	kumulativni radni odnos %			puno radno vrijeme	nepuno radno vrijeme	kumulativni radni odnos %			puno radno vrijeme	nepuno radno vrijeme	kumulativni radni odnos %		
1	2	3	1+2+3	x	4	5	6	4+5+6	y	1+4	2+5	3+6	1+...+6	x+y		
28.	Radno mjesto II. vrste - viši laborant	1	0	0	1	0	1	0	0	1	0	2	0	0	2	0
29.	Radno mjesto III. vrste - tehnički suradnik	2	0	0	2	0	0	0	0	0	0	2	0	0	2	0
30.	Radno mjesto III. vrste - laborant	3	0	0	3	0	0	0	0	0	0	3	0	0	3	0
I.+II.	U K U P N O	96	26	1	123	24	56	10	0	66	9	152	36	1	189	33
III.	SLUŽBENICI I NAMJEŠTENICI	17	0	0	17	0	37	0	0	37	0	54	0	0	54	0
III.I.	Službenici	17	0	0	17	0	23	0	0	23	0	40	0	0	40	0
31.	Položaj I. vrste	4	0	0	4	0	0	0	0	0	0	4	0	0	4	0
32.	Položaj II. vrste	1	0	0	1	0	2	0	0	2	0	3	0	0	3	0
33.	Položaj III. vrste	0	0	0	0	0	5	0	0	5	0	5	0	0	5	0
34.	Radna mjesta I. vrste	3	0	0	3	0	2	0	0	2	0	5	0	0	5	0
35.	Radna mjesta II. vrste	4	0	0	4	0	0	0	0	0	0	4	0	0	4	0
36.	Radna mjesta III. vrste	5	0	0	5	0	14	0	0	14	0	19	0	0	19	0
III.II.	Namještenici	0	0	0	0	0	14	0	0	14	0	14	0	0	14	0
37.	Položaj II. vrste	0	0	0	0	0	0	0	0	0	0	0	0	0	0	0
38.	Položaj III. vrste	0	0	0	0	0	0	0	0	0	0	0	0	0	0	0
39.	Radna mjesta II. vrste	0	0	0	0	0	0	0	0	0	0	0	0	0	0	0
40.	Radna mjesta III. vrste	0	0	0	0	0	0	0	0	0	0	0	0	0	0	0
41.	Radna mjesta IV. vrste	0	0	0	0	0	14	0	0	14	0	14	0	0	14	0
I.+II.+III.	SVEUKUPNO	113	26	1	140	24	93	10	0	103	9	206	36	1	243	33

Tablica 32. Strani nastavnici i istraživači koji su trenutno zaposleni u RH

Fakultet nije imao zaposlenih stranih nastavnika ni istraživača.

VI. Ostali podaci

Tablica 33. Istraživačka djelatnost

a) Projekti

	Broj projekata (ukupno)	Tip projekata		Broj osoba uključenih u projekte (iz sastavnice)
		Znanstveno istraživački	Stručni	
Nacionalni projekti				
Z - projekti	349	23	326	156
NZZ				
UKF				
TEST				
BICRO - RAZUM, TEHCRO, VENCRO, IRCRO, KONCRO	1	1		2
Ostali programi	1	1		3
Ostali projekti financirani iz proračuna				
UKUPNO	351	25	326	161
Međunarodni projekti				
FP7	3	3		6
IPA				
COST	5	5		15
EUREKA	1	1		6
TEMPUS				
Ostali programi Europske unije				
ESF				
NIH				
Bilateralni projekti (MZOŠ)	3	3		
Multilateralni projekti (MZOŠ)				
Ostali programi				
UKUPNO	12	12	0	27
Projekti s gospodarstvom				
Nacionalni projekti				
Međunarodni projekti				
UKUPNO	0	0	0	0

b) Patenti

Broj licencnih ugovora	
Broj odobrenih patenata	
Broj patentnih prijava	
Broj novoosnovanih tvrtki proizašlih iz znanstvenih rezultata i ekspertiza	

GRAFIČKI FAKULTET

DEKANICA: prof. dr. sc. Diana Milčić, v. r.

PRODEKANICA ZA NASTAVU I ZNANOST: dr. sc. Željka Barbarić-Mikočević, docentica

PRODEKANICA ZA POSLOVANJE: dr. sc. Jesenka Pibernik, docentica

TAJNICA FAKULTETA: Jaka Mustapić, dipl. iur.

Nastavna djelatnost

Preddiplomski sveučilišni studij

Studenti koji su studentski status stekli u akademskoj godini 2008./2009. na temelju uspjeha u razredbenom postupku, upisani su u akademsku godinu 2009./2010. uz participaciju školarine („Model participacije studenata u troškovima studija s uključenim prosjekom ocjena i sakupljenim ECTS bodovima u prethodnoj akademskoj godini”). Za studente upisane u akademskoj godini 2009./2010. imenovani su mentori-voditelji. U prosjeku svakom je nastavniku kao mentoru-voditelju dodijeljeno petero studenata. Provedena je *on-line* anketa kojom su studenti preddiplomskoga i diplomskoga studija ocijenili rad nastavnika. Anketa je pripremljena u ISVU sustavu, tako da su definirani svi podatci vezani uz izvedbu nastave. U razdoblju od 1. listopada 2009. do 12. rujna 2010. završni je rad uspješno obranilo 139 studenata, i to:

- 38 studenata studentski je status steklo u akademskoj godini 2005./2006.,
- 67 studenata studentski je status steklo u akademskoj godini 2006./2007.,
- 34 studenta studentski su status stekli u akademskoj godini 2007./2008.

Diplomski sveučilišni studij

U akademskoj godini 2009./2010. upisana je druga generacija studenata na sveučilišni diplomski studij Grafičke tehnologije po Bolonjskom procesu, i to za:

- pristupnike koji su završili preddiplomski sveučilišni studij na Grafičkom fakultetu,
- pristupnike koji su završili preddiplomski sveučilišni studij na drugim sastavnicama, te
- pristupnike koji su završili preddiplomski stručni studij te stekli 180 ECTS bodova.

Po preporuci Sveučilišta i uz podršku studenata proveden je upis na diplomski studij u zimskom i ljetnom semestru. U akademskoj godini 2009./2010. upisano je 114 studenata (dvoje studenta u razmjeni - Basileus stipendija) koji su se opredijelili za sljedeće module:

- Grafička tehnologija - 28 studenata,
- Multimedij - 16 studenata,
- Nakladništvo - 1 student,
- Ambalaža - 1 student i
- smjer Dizajn grafičkih proizvoda - 68 studenata.

Pristupnicima sa završenim preddiplomskim stručnim studijem utvrđeni su razlikovni kolegiji zimskog i ljetnog semestra kako bi im se priznao završetak sveučilišnog preddiplomskog studija kao preduvjet za upis na diplomski sveučilišni studij. Radi lakšeg odabira, studentima je pripremljen kratak opis svih kolegija diplomskoga studija koji je oglašen na mrežnoj stranici Fakulteta. U akademskoj godini 2009./2010. diplomski rad uspješno je obranilo 8 studenata te steklo akademski naziv magistar/ra inženjer/ka grafičke tehnologije.

Poslijediplomski studij

Poslijediplomski znanstveni studij – magisterij znanosti

U akademskoj godini 2009./2010. obranjena su dva magistarska rada.

Poslijediplomski doktorski studij

Na doktorski studij Grafičko inženjerstvo i oblikovanje grafičkih proizvoda u akademskoj godini 2009./2010. upisano je 14 doktoranada. Obranjena su četiri doktorska rada. Temu doktorskoga rada prijavilo je ukupno desetero doktoranada, a devet tema doktorskoga rada prihvatio je Senat Sveučilišta u Zagrebu.

Izvanredni studij

Tijekom akademske godine 2009./2010., uz redovnu nastavu, organizirana je i izvanredna nastava preddiplomskoga studija Grafičke tehnologije po Bolonjskom procesu, i to:

- četvrtog semestra, za studente upisane u akademskoj godini 2006./2007.,
- petog i šestog semestra, za studente upisane u akademskoj godini 2005./2006., te
- četvrtog semestra za dislocirani studij u Splitu.

Sveučilišni dodiplomski studij

Status prava polaganja ispita u akademskoj godini 2009./2010. steklo je 289 studenata, od kojih je 111 uspješno obranilo diplomski rad.

Međunarodna suradnja

U listopadu 2009. Grafički fakultet postao je članom Balkan Print Foruma, koji je osnovan na inicijativu Sindikata tiskara Bugarske i Manrolanda AG, a od 2008. godine članice su Albanija, BiH, Bugarska, Makedonija, Grčka, Mađarska, Rumunjska, Srbija, Slovačka, Slovenija i Turska. Cilj je Foruma razmjena iskustava i znanja među zemljama balkanske regije.

Radi znanstvenoga istraživanja i usavršavanja nastavnici Grafičkoga fakulteta boravili su na Sveučilištu u Ljubljani, Sveučilištu u Novom Sadu, Sveučilištu Karl Franzens u Grazu i, u okviru programa Erasmus, na Sveučilištu u Erfurtu.

U akademskoj godini 2009./2010. sklopljeni su sljedeći međunarodni ugovori:

1. Agreement of Cooperation, (Grafički fakultet); bilateralni (neograničeno); Kenniscentrum Papier en Karton, Arnhem, Nizozemska;
2. New graphic applications with chromogenic printing inks, (Grafički fakultet); bilateralni (dvije godine); Kemijski inštitut, Ljubljana, Slovenija;
3. Sporazum o suradnji, (Grafički fakultet); bilateralni (neograničeno); Univerzitet u Travniku, Grafički fakultet Kiseljak, Bosna i Hercegovina, Bolivija;
4. Sporazum o znanstvenoj, obrazovnoj i tehničkoj suradnji, (Grafički fakultet); bilateralni (3 (tri) godine); Fakultet tehničkih nauka, Univerzitet u Novom Sadu, Srbija.

Grafički fakultet dostavio je prijedlog za potpisivanje međusveučilišnog sporazuma sa Sveučilištem South Bohemia u Češkim Budějovicama (Jihočeská univerzita v Českých Budjovicích). Prijedlog se temelji na obavijesti o uspostavljenoj suradnji Katedre za komunikologiju Grafičkoga fakulteta s kolegama sa Sveučilišta South Bohemia, odnosno sudjelovanju u koncipiranju i predlaganju zajedničkog komunikološkog multilateralnog europskog projekta iz programa Leonardo MIG-KOMM-EU Mehrsprachige interkulturelle Geschäftskommunikation für Europa.

Projekti

Institut Ruđer Bošković, Sveučilište u Zagrebu, Grafički fakultet i Sveučilište u Zagrebu, Prirodoslovno-matematički fakultet zaključili su 12. lipnja 2008. godine Ugovor o zajedničkom izvođenju europskog projekta SEE-GRID eInfrastructure for regional eScience (SEE GRID SCI) čiji je koordinator Greek Research Technology Network (GRNET), Grčka.

Osnovni ugovor trajao je od 1. svibnja 2008. do 30. travnja 2010.

E-učenje

Na sjednici Fakultetskoga vijeća (u siječnju 2009.) SRCE je održalo prezentaciju o mogućnostima i području rada Centra za e-učenje te o podršci koja se pruža ustanovama, nastavnicima i studentima pri uporabi tehnologija i alata e-učenja.

Organiziran je tečaj „Osnove rada u sustavu Merlin“, namijenjen nastavnicima koji žele postaviti kolegije u e-okruženje te naučiti osnove rada u sustavu za e-učenje Merlin.

Organizirane su radionice (Rijeka, Zagreb) u okviru Tempus projekta EQUIBELT (jedan od partnera je SRCE). Članovi Povjerenstva za e-učenje Grafičkoga fakulteta sudjelovali su u radu radionica i nazočili predavanjima Popodne@CEU (SRCE).

Na radionicama (Grafički fakultet) nastavnici s iskustvom u uvođenju e-učenja informirali su o njegovim prednostima i uočenim nedostacima. Grafički fakultet postao je institucionalni korisnik Centra za e-učenje.

Knjižnica

U akademskoj godini 2009./2010. nabavljeno je 170 svezaka knjiga i obnovljene su pretplate na 27 naslova časopisa.

Tijekom 2010. započela je implementacija integriranoga knjižničnog sustava Aleph, koji bi trebao u potpunosti automatizirati cjelokupno knjižnično poslovanje.

Na internetskoj stranici knjižnice dostupan je *on-line* katalog knjižnične građe i mnogobrojne informacije o samoj knjižnici, događajima, korisnim linkovima, dostupnim bazama podataka i sl.

U prostorima knjižnice održavaju se povremene izložbe fotografija i drugih radova studenata i zaposlenika Fakulteta, kao i vanjskih autora. U proteklom razdoblju održano je pet izložbi.

Znanstveno-istraživački rad

Pregled objavljenih znanstvenih radova zaposlenika Grafičkog fakulteta u akademskoj godini 2009./2010. izrađen je prema podacima dostupnima na mrežnoj stranici <http://bib.irb.hr> i izvještajima zaposlenika.

Vrsta rada	Broj radova
Autorske knjige	3
Uredničke knjige	3
Poglavlja u knjizi	18
Udžbenici i skripta	3
Izvorni znanstveni i pregledni radovi u indeksiranim časopisima	20
Znanstveni radovi u drugim časopisima	9
Ostali radovi u drugim časopisima	14
Radovi u postupku objavljivanja	10
Plenarna izlaganja	2
Objavljena pozvana predavanja na skupovima	2
Znanstveni radovi u zbornicima skupova s međunarodnom recenzijom	45
Drugi radovi u zbornicima skupova s recenzijom	10
Radovi u zbornicima skupova bez recenzije	
Sažeci u zbornicima skupova	
Neobjavljena sudjelovanja na skupovima	9
Disertacije	4
Magistarski radovi	3
Diplomski radovi i završni radovi	196
Druge vrste radova	1
Patenti	1

Publikacije Grafičkog fakulteta

U akademskoj godini 2009./2010. izrađena je internetska stranica časopisa www.actagrahica.hr te osmišljen njen vizualni identitet. Zaprimljeno je jedanaest članaka te su za svaki zatražene i dobivene dvije recenzije stručnjaka iz odgovarajućega znanstvenog područja. Tiskan je jedan broj časopisa *ACTA GRAPHICA* 20 (2009.) 1-4 (1-49), čiji sadržaj čini pet znanstvenih članaka svrstanih u odgovarajuće kategorije.

Ostale publikacije

Blaž Baromić 2010:14th International Conference on Printing, Design and Graphic Communications, Senj, Senj, 6th-9th October 2010. = 14. međunarodno savjetovanje tiskarstva, dizajna i grafičkih komunikacija, Senj, 6.-9. listopada 2010. / [urednik Miroslav Mikota], (tiskano i elektroničko izdanje).

Promotivni materijal Grafičkoga fakulteta u okviru Smotre Sveučilišta.

Izrađen je novi logo Grafičkoga fakulteta, memoranduma i natpisne ploče u dvorištu.

Novo izdanje „Vodiča za brucoše“.

I. Studenti - SVI

Tablica 1. Upisani studenti i absolventi - SVI na svim studijima Grafičkoga fakulteta Sveučilišta u Zagrebu

Napomena: Podaci o upisanim studentima i absolventima odnose se na stanje na dan 1. listopada 2009., **ukupno** uključuje ponavljajuće, upisane prema posebnim uvjetima, strane studente i *absolvente*.
Absolventi = studenti koji su odslušali sve kolegije i imaju verificirane sve obveze u indeksu, ali polažu ispite i/ili izrađuju završni ili diplomski rad.

a) SVEUČILIŠNI STUDIJ

STUDIJ	Način studiranja	I. godina			II. godina			III. godina			IV. godina			Absolventi			SVI		
		M	Ž	Ukupno	M	Ž	Ukupno	M	Ž	Ukupno	M	Ž	Ukupno	M	Ž	Ukupno	M	Ž	Ukupno
PREDDIPLOMSKI	red*	17	42	59	10	22	32	11	30	41	0	0	0	0	0	0	38	94	132
	red**	84	117	201	40	49	89	37	68	105	0	0	0	0	0	0	161	234	395
	izvanredni	9	3	12	25	14	39	14	14	28	0	0	0	0	0	0	48	31	79
	UKUPNO	110	162	272	75	85	160	62	112	174	0	0	0	0	0	0	247	359	606

STUDIJ	Način studiranja	I. godina			II. godina			III. godina			IV. godina			V. godina			VI. godina			Absolventi			SVI		
		M	Ž	Ukupno	M	Ž	Ukupno	M	Ž	Ukupno	M	Ž	Ukupno	M	Ž	Ukupno	M	Ž	Ukupno	M	Ž	Ukupno	M	Ž	Ukupno
INTEGRIRANI PREDDIPLOMSKI i DIPLOMSKI	red*			0			0			0			0			0			0	0	0	0	0	0	0
	red**			0			0			0			0			0			0	0	0	0	0	0	0
	izvanredni			0			0			0			0			0			0	0	0	0	0	0	0
	UKUPNO	0	0	0	0	0	0	0	0	0	0	0	0	0	0	0	0	0	0	0	0	0	0	0	0

STUDIJ	Način studiranja	I. godina			II. godina			Absolventi			SVI		
		M	Ž	Ukupno	M	Ž	Ukupno	M	Ž	Ukupno	M	Ž	Ukupno
DIPLOMSKI	red*	49	79	128	9	31	40	0	0	0	58	110	168
	red**	0	0	0	0	0	0	0	0	0	0	0	0
	izvanredni	0	0	0	0	0	0	0	0	0	0	0	0
	UKUPNO	49	79	128	9	31	40	0	0	0	58	110	168

STUDIJ	Način studiranja	I. godina			II. godina			III. godina			IV. godina			V. godina			VI. godina			Absolventi			SVI		
		M	Ž	Ukupno	M	Ž	Ukupno	M	Ž	Ukupno	M	Ž	Ukupno	M	Ž	Ukupno	M	Ž	Ukupno	M	Ž	Ukupno	M	Ž	Ukupno
ZAJEDNIČKI	red*			0			0			0			0			0			0	0	0	0	0	0	0
	red**			0			0			0			0			0			0	0	0	0	0	0	0
	izvanredni			0			0			0			0			0			0	0	0	0	0	0	0
	UKUPNO	0	0	0	0	0	0	0	0	0	0	0	0	0	0	0	0	0	0	0	0	0	0	0	0

STUDIJ	Način studiranja	I. godina			II. godina			III. godina			IV. godina			V. godina			VI. godina			Absolventi			SVI		
		M	Ž	Ukupno	M	Ž	Ukupno	M	Ž	Ukupno	M	Ž	Ukupno	M	Ž	Ukupno	M	Ž	Ukupno	M	Ž	Ukupno	M	Ž	Ukupno
ZDRUŽENI	red*			0			0			0			0			0			0	0	0	0	0	0	0
	red**			0			0			0			0			0			0	0	0	0	0	0	0
	izvanredni			0			0			0			0			0			0	0	0	0	0	0	0
	UKUPNO	0	0	0	0	0	0	0	0	0	0	0	0	0	0	0	0	0	0	0	0	0	0	0	0

b) *STRUČNI STUDIJ*

STUDIJ	Način studiranja	I. godina			II. godina			III. godina			Apsolventi			SVI		
		M	Ž	Ukupno	M	Ž	Ukupno	M	Ž	Ukupno	M	Ž	Ukupno	M	Ž	Ukupno
STRUČNI	red*			0			0			0			0	0	0	0
	red**			0			0			0			0	0	0	0
	izvanredni			0			0			0			0	0	0	0
	UKUPNO	0	0	0	0	0	0	0	0	0	0	0	0	0	0	0

c) *DODIPLOMSKI STUDIJ*

STUDIJ	Način studiranja	IV. godina			V. godina			VI. godina			Apsolventi			SVI*		
		M	Ž	Ukupno	M	Ž	Ukupno	M	Ž	Ukupno	M	Ž	Ukupno	M	Ž	Ukupno
DODIPLOMSKI SVEUČILIŠNI	red*	0	0	0	0	0	0	0	0	0	25	59	84	25	59	84
	red**	0	0	0	0	0	0	0	0	0	81	45	126	81	45	126
	izvanredni	0	0	0	0	0	0	0	0	0	36	43	79	36	43	79
	UKUPNO	0	0	0	0	0	0	0	0	0	142	147	289	142	147	289

* slušali nastavu po dodiplomskom programu u ak.god. 2009./2010

Tablica 1.a. - Ukupan broj studenata i *apsolvenata* na svim studijima Grafičkog fakulteta Sveučilišta u Zagrebu

STUDIJ	Način studiranja	Apsolventi			SVI STUDENTI**		
		M	Ž	Ukupno	M	Ž	Ukupno
SVEUČILIŠTE U ZAGREBU	red*	25	59	84	121	263	384
	red**	81	45	126	242	279	521
	izvanredni	36	43	79	84	74	158
	UKUPNO	142	147	289	447	616	1.063

**studiji; (a) sveučilišni + (b) stručni + (c) dodiplomski

Tablica 1.b. Broj *apsolvenata* po studijima Grafičkog fakulteta Sveučilišta u Zagrebu

SVEUČILIŠTE U ZAGREBU		SVEUČILIŠNI STUDIJ															STRUČNI STUDIJ			DODIPLOMSKI STUDIJ			SVEUKUPNO**			
STUDIJ	Način studiranja	PREDDIPLOMSKI			INTEGRIRANI			DIPLOMSKI			ZAJEDNIČKI			ZDRUŽENI			M	Z	Ukupno	M	Z	Ukupno	M	Z	Ukupno	
		M	Z	Ukupno	M	Z	Ukupno	M	Z	Ukupno	M	Z	Ukupno	M	Z	Ukupno										
Ukupno	red*	0	0	0	0	0	0	0	0	0	0	0	0	0	0	0	0	0	0	0	25	59	84	25	59	84
	red**	0	0	0	0	0	0	0	0	0	0	0	0	0	0	0	0	0	0	0	81	45	126	81	45	126
	izvanredni	0	0	0	0	0	0	0	0	0	0	0	0	0	0	0	0	0	0	0	36	43	79	36	43	79
	UKUPNO	0	0	0	0	0	0	0	0	0	0	0	0	0	0	0	0	0	0	0	0	142	147	289	142	147

**studiji; (a) sveučilišni + (b) stručni + (c) dodiplomski

Tablica 1.c. Broj studenata po studijima Grafičkog fakulteta Sveučilišta u Zagrebu

SVEUČILIŠTE U ZAGREBU		SVEUČILIŠNI STUDIJ															STRUČNI STUDIJ			DODIPLOMSKI STUDIJ			SVEUKUPNO**			
STUDIJ	Način studiranja	PREDDIPLOMSKI			INTEGRIRANI			DIPLOMSKI			ZAJEDNIČKI			ZDRUŽENI			M	Z	Ukupno	M	Z	Ukupno	M	Z	Ukupno	
		M	Z	Ukupno	M	Z	Ukupno	M	Z	Ukupno	M	Z	Ukupno	M	Z	Ukupno										
Ukupno	red*	38	94	132	0	0	0	58	110	168	0	0	0	0	0	0	0	0	0	0	25	59	84	121	263	384
	red**	161	234	395	0	0	0	0	0	0	0	0	0	0	0	0	0	0	0	0	81	45	126	242	279	521
	izvanredni	48	31	79	0	0	0	0	0	0	0	0	0	0	0	0	0	0	0	0	36	43	79	84	74	158
	UKUPNO	247	359	606	0	0	0	58	110	168	0	0	0	0	0	0	0	0	0	0	0	142	147	289	447	616

**studiji; (a) sveučilišni + (b) stručni + (c) dodiplomski

Tablica 2. Upisani studenti - ponavljači - SVI na studijima Grafičkoga fakulteta Sveučilišta u Zagrebu

Napomena: Pod **ukupno*** podrazumijevaju se svi upisani studenti bez *apsolvenata*.

Ponavljač= student koji nije stekao dovoljno ECTS bodova za upis više godine te je upisan na semestar koji pripada toj godini studija

a) **SVEUČILIŠNI STUDIJI**

STUDIJ	Način studiranja	I. godina		II. godina		III. godina		IV. godina		SVEUKUPNO	
		ukupno*	ponavljači	ukupno*	ponavljači	ukupno*	ponavljači	ukupno*	ponavljači	ukupno*	ponavljači
PREDDIPLOMSKI	red*	59	4	32	2	41	4	0	0	132	10
	red**	201	98	89	28	105	50	0	0	395	176
	izvanredni	12	12	39	21	28	1	0	0	79	34
	UKUPNO	272	114	160	51	174	55	0	0	606	220

STUDIJ	Način studiranja	I. godina		II. godina		III. godina		IV. godina		V. godina		VI. godina		SVEUKUPNO	
		ukupno*	ponavljači	ukupno*	ponavljači	ukupno*	ponavljači	ukupno*	ponavljači	ukupno*	ponavljači	ukupno*	ponavljači	ukupno*	ponavljači
INTEGRIRANI PREDDIPLOMSKI i DIPLOMSKI	red*	0		0		0		0		0		0		0	0
	red**	0		0		0		0		0		0		0	0
	izvanredni	0		0		0		0		0		0		0	0
	UKUPNO	0	0	0	0	0	0	0	0	0	0	0	0	0	0

STUDIJ	Način studiranja	I. godina		II. godina		SVEUKUPNO	
		ukupno*	ponavljači	ukupno*	ponavljači	ukupno*	ponavljači
DIPLOMSKI	red*	128	16	40	0	168	16
	red**	0	0	0	0	0	0
	izvanredni	0	0	0	0	0	0
	UKUPNO	128	16	40	0	168	16

STUDIJ	Način studiranja	I. godina		II. godina		III. godina		IV. godina		V. godina		VI. godina		SVEUKUPNO	
		ukupno*	ponavljači	ukupno*	ponavljači	ukupno*	ponavljači	ukupno*	ponavljači	ukupno*	ponavljači	ukupno*	ponavljači	ukupno*	ponavljači
ZAJEDNIČKI	red*	0		0		0		0		0		0		0	0
	red**	0		0		0		0		0		0		0	0
	izvanredni	0		0		0		0		0		0		0	0
	UKUPNO	0	0	0	0	0	0	0	0	0	0	0	0	0	0

STUDIJ	Način studiranja	I. godina		II. godina		III. godina		IV. godina		V. godina		VI. godina		SVEUKUPNO	
		ukupno*	ponavljači	ukupno*	ponavljači	ukupno*	ponavljači	ukupno*	ponavljači	ukupno*	ponavljači	ukupno*	ponavljači	ukupno*	ponavljači
ZDRUŽENI	red*	0		0		0		0		0		0		0	0
	red**	0		0		0		0		0		0		0	0
	izvanredni	0		0		0		0		0		0		0	0
	UKUPNO	0	0	0	0	0	0	0	0	0	0	0	0	0	0

b) **STRUČNI STUDIJ**

STUDIJ	Način studiranja	I. godina		II. godina		III. godina		SVEUKUPNO	
		ukupno*	ponavljači	ukupno*	ponavljači	ukupno*	ponavljači	ukupno*	ponavljači
STRUČNI	red*	0		0		0		0	0
	red**	0		0		0		0	0
	izvanredni	0		0		0		0	0
	UKUPNO	0	0	0	0	0	0	0	0

c) **DODIPLOMSKI STUDIJ**

STUDIJ	Način studiranja	IV. godina		V. godina		VI. godina		SVEUKUPNO	
		ukupno*	ponavljači	ukupno*	ponavljači	ukupno*	ponavljači	ukupno*	ponavljači
DODIPLOMSKI	red*	0	0	0	0	0	0	0	0
	red**	0	0	0	0	0	0	0	0
	izvanredni	0	0	0	0	0	0	0	0
	UKUPNO	0	0	0	0	0	0	0	0

* slušali nastavu po dodiplomskom programu u ak.god. 2009./2010

Tablica 2.a. Broj studenata i ponavljača po studijima Grafičkog fakulteta Sveučilišta u Zagrebu

SVEUČILIŠTE U ZAGREBU		SVEUČILIŠNI STUDIJ										STRUČNI		DODIPLOMSKI		SVEUKUPNO **	
STUDIJ	Način studiranja	PREDDIPLOMSKI		INTEGRIRANI		DIPLOMSKI		ZAJEDNIČKI		ZDRUŽENI		Ukupno	ponavljači	Ukupno	ponavljači	studenta	ponavljača
		Ukupno	ponavljači	Ukupno	ponavljači	Ukupno	ponavljači	Ukupno	ponavljači	Ukupno	ponavljači						
SVI	red*	132	10	0	0	168	16	0	0	0	0	0	0	0	0	300	26
	red**	395	176	0	0	0	0	0	0	0	0	0	0	0	0	395	176
	izvanredni	79	34	0	0	0	0	0	0	0	0	0	0	0	0	79	34
	UKUPNO	606	220	0	0	168	16	0	0	0	0	0	0	0	0	774	236

**studiji; (a) sveučilišni + (b) stručni + (c) dodiplomski

Tablica 3. Upisani studenti prema posebnim uvjetima

Napomena: Podaci se odnose se na stanje na dan 1. listopada 2009. studente upisane prema posebnim uvjetima, a koji su već pribrojeni u Tablici 1
Apsolventi = studenti koji su odslušali sve kolegije i imaju verificirane sve obveze u indeksu, ali polažu ispite i/ili izrađuju završni ili diplomski rad.

a) SVEUČILIŠNI STUDIJ

PREDDIPLOMSKI	I. godina	II. godina	III.godina	IV. godina	Apsolventi	Ukupno
studenti s invaliditetom s oštećenjem većim od 60%	3	0	0	0	0	3
Na temelju čl. 53. Zakona o pravima hrvatskih branitelja iz domovinskog rat	3	3	11	0	0	17
Na temelju čl. 48.b Zakona vojnih i civilnih invalida iz domovinskog rat	0	0	0	0	0	0
Hrvatska dijaspora	0	0	0	0	0	0
UKUPNO	6	3	11	0	0	20

INTEGRIRANI PREDDIPLOMSKI i DIPLOMSKI	I. godina	II. godina	III.godina	IV. godina	V. godina	VI. godina	Apsolventi	Ukupno
studenti s invaliditetom s oštećenjem većim od 60%								0
Na temelju čl. 53. Zakona o pravima hrvatskih branitelja iz domovinskog rat								0
Na temelju čl. 48.b Zakona vojnih i civilnih invalida iz domovinskog rat								0
Hrvatska dijaspora								0
UKUPNO	0	0	0	0	0	0	0	0

DIPLOMSKI	I. godina	II. godina	Apsolventi	Ukupno
studenti s invaliditetom s oštećenjem većim od 60%	0	0	0	0
Na temelju čl. 53. Zakona o pravima hrvatskih branitelja iz domovinskog rat	0	0	0	0
Na temelju čl. 48.b Zakona vojnih i civilnih invalida iz domovinskog rat	0	0	0	0
Hrvatska dijaspora	0	0	0	0
UKUPNO	0	0	0	0

ZAJEDNIČKI	I. godina	II. godina	III.godina	IV. godina	V. godina	VI. godina	<i>Apsolventi</i>	Ukupno
studenti s invaliditetom s oštećenjem većim od 60%								0
Na temelju čl. 53. Zakona o pravima hrvatskih branitelja iz domovinskog rata								0
Na temelju čl. 48.b Zakona vojnih i civilnih invalida iz domovinskog rata								0
Hrvatska dijaspora								0
UKUPNO	0	0	0	0	0	0	0	0

ZDRUŽENI	I. godina	II. godina	III.godina	IV. godina	V. godina	VI. godina	<i>Apsolventi</i>	Ukupno
studenti s invaliditetom s oštećenjem većim od 60%								0
Na temelju čl. 53. Zakona o pravima hrvatskih branitelja iz domovinskog rata								0
Na temelju čl. 48.b Zakona vojnih i civilnih invalida iz domovinskog rata								0
Hrvatska dijaspora								0
UKUPNO	0	0	0	0	0	0	0	0

b) **STRUČNI STUDIJI**

STRUČNI	I. godina	II. godina	III.godina	Apsolventi	Ukupno
studenti s invaliditetom s oštećenjem većim od 60%					0
Na temelju čl. 53. Zakona o pravima hrvatskih branitelja iz domovinskog rata					0
Na temelju čl. 48.b Zakona vojnih i civilnih invalida iz domovinskog rata					0
Hrvatska dijaspora					0
UKUPNO	0	0	0	0	0

c) **DODIPLOMSKI STUDIJI**

DODIPLOMSKI SVEUČILIŠNI	IV. godina	V. godina	VI. godina	Apsolventi	Ukupno
studenti s invaliditetom s oštećenjem većim od 60%	0	0	0	0	0
Na temelju čl. 53. Zakona o pravima hrvatskih branitelja iz domovinskog rata	0	0	0	0	0
Na temelju čl. 48.b Zakona vojnih i civilnih invalida iz domovinskog rata	0	0	0	0	0
Hrvatska dijaspora	0	0	0	0	0
UKUPNO	0	0	0	0	0

* slušali nastavu po dodiplomskom programu u ak.god. 2009./2010

Tablica 3.a. Ukupan broj studenata i *apsolvenata* upisanih prema posebnim uvjetima na svim studijima Grafičkog fakulteta Sveučilišta u Zagrebu

POSEBNI UVJETI UPISA	SVEUČILIŠNI STUDIJ					STRUČNI STUDIJ	DODIPLOMSKI STUDIJ	Apsolventi	SVEUKUPNO**
	PREDDIPLOM.	INTEGRIRANI	DIPLOMSKI	ZAJEDNIČKI	ZDRUŽENI				
studenti s invaliditetom s oštećenjem većim od 60%	3	0	0	0	0	0	0	0	3
Na temelju čl. 53. Zakona o pravima hrvatskih branitelja iz domovinskog rata	17	0	0	0	0	0	0	0	17
Na temelju čl. 48.b Zakona vojnih i civilnih invalida iz domovinskog rata	0	0	0	0	0	0	0	0	0
Hrvatska dijaspora	0	0	0	0	0	0	0	0	0
UKUPNO	20	0	0	0	0	0	0	0	20

**studiji; (a) sveučilišni + (b) stručni + (c) dodiplomski

Tablica 4. Studenti SVI - položili završni (ZI) odnosno diplomski ispit (DI)

NAZIV STUDIJA PREMA DOPUSNICI***	M	Ž	Ukupno
Sveučilišni preddiplomski studij <i>grafička tehnologija</i>	42	97	139
Sveučilišni diplomski studij <i>grafička tehnologija</i>	2	6	8
Dodiplomski sveučilišni studij <i>grafička tehnologija</i>	40	71	111
			0
			0
			0
			0
			0
			0
UKUPNO	84	174	258

Tablica 4.a Studenti SVI - položili završni (ZI) odnosno diplomski ispit (DI) - sumarno po studijima

VRSTA STUDIJA	M	Ž	Ukupno
Sveučilišni preddiplomski studij	42	97	139
Sveučilišni integrirani preddiplomski i diplomski studij			0
Sveučilišni diplomski studij	2	6	8
Zajednički studij			0
Združeni studij			0
Stručni studij			0
Dodiplomski sveučilišni studij	40	71	111
UKUPNO	84	174	258

II. Podaci prema odsjecima, smjerovima i studijima

Tablica 5. Preddiplomski studij - upisani studenti, absolventi i studenti koji su završili studij

Odsjek-Studij-Smjer	I. godina	II. godina	III. godina	IV. godina	Apsolventi	Završili studij
Grafička tehnologija, smjer: tehničko-tehnološki	197	116	130	0	0	74
Grafička tehnologija, smjer: dizajn grafičkih proizvoda	75	44	44	0	0	65
Sveukupno	272	160	174	0	0	139

Tablica 6. Integrirani preddiplomski i diplomski studij - upisani studenti, absolventi i studenti koji su završili studij

Odsjek-Studij-Smjer	I. godina	II. godina	III. godina	IV. godina	V. godina	VI. godina	Apsolventi	Diplomirali
Sveukupno	0	0	0	0	0	0	0	0

Tablica 7. Diplomski studij - upisani studenti, absolventi i studenti koji su završili studij

Odsjek-Studij-Smjer	I. godina	II. godina	Apsolventi	Diplomirali
Grafička tehnologija, smjer: tehničko-tehnološki	51	24	0	5
Grafička tehnologija, smjer: dizajn grafičkih proizvoda	77	16	0	3
Sveukupno	128	40	0	8

Tablica 8. Zajednički studij - upisani studenti, absolventi i studenti koji su završili studij

Odsjek-Studij-Smjer	I. godina	II. godina	III. godina	IV. godina	V. godina	VI. godina	Apsolventi	Diplomirali
Sveukupno	0	0	0	0	0	0	0	0

Tablica 9. Zdrženi studij - upisani studenti, apsolvanti i studenti koji su završili studij

Odsjek-Studij-Smjer	I. godina	II. godina	III. godina	IV. godina	V. godina	VI. godina	Apsolvanti	Diplomirali
Sveukupno	0	0	0	0	0	0	0	0

Tablica 10. Stručni studij - upisani studenti, apsolvanti i studenti koji su završili studij

Odsjek-Studij-Smjer	I. godina	II. godina	III. godina	Apsolvanti	Završili studij
Sveukupno	0	0	0	0	0

Tablica 11. Dodiplomski studij - upisani studenti, absolventi i studenti koji su završili studij

Odsjek-Studij-Smjer	IV. godina	V. godina	VI. godina	Apsolventi	Diplomirali
Grafička tehnologija, smjer: tehničko-tehnološki	0	0	0	188	80
Grafička tehnologija, smjer: dizajn grafičkih proizvoda	0	0	0	101	31
Sveukupno	0	0	0	289	111

* slušali nastavu po dodiplomskom programu u ak.god. 2009./2010.

III. Strani studenti

Tablica 12. Strani studenti - upisani i *apsolventi*

Napomena: Strani studenti su studenti koji nisu državljani Republike Hrvatske, a upisani su na cjeloviti studijski program, izvan programa studentske razmjene. *Apsolventi* su studenti koji su odslušali sve kolegije i imaju verificirane sve obveze u indeksu, ali polažu ispite i/ili izrađuju završni ili diplomski rad.

STUDIJ	I. godina			II. godina			III. godina			IV. godina			V. godina			VI. godina			Apsolventi			UKUPNO		
	M	Ž	Ukupno	M	Ž	Ukupno	M	Ž	Ukupno	M	Ž	Ukupno	M	Ž	Ukupno	M	Ž	Ukupno	M	Ž	Ukupno			
Sveučilišni preddiplomski studij	1	0	1	0	0	0	0	0	0	0	0	0	0	0	0	0	0	0	0	0	1	0	1	
Sveučilišni integrirani preddiplomski i diplomski studij			0			0			0			0			0			0			0	0	0	
Sveučilišni diplomski studij	0		0	0	0	0	0	0	0	0	0	0	0	0	0	0	0	0	0	0	0	0	0	
Zajednički studij			0			0			0			0			0			0			0	0	0	
Združeni studij			0			0			0			0			0			0			0	0	0	
Stručni studij			0			0			0			0			0			0			0	0	0	
Dodiplomski sveučilišni studij*	0	0	0	0	0	0	0	0	0	0	0	0	0	0	0	0	0	0	0	0	0	0	0	
Ukupno	1	0	1	0	0	0	0	0	0	0	0	0	0	0	0	0	0	0	0	0	1	0	1	

* slušali nastavu po dodiplomskom programu u ak.god. 2009./2010.

Tablica 13. Strani studenti - prema prebivalištu (zemlja ili država iz koje dolaze)

STUDIJ	I. godina	Zemlja / država	II. godina	Zemlja / država	III. godina	Zemlja / država	IV. godina	Zemlja / država	V. godina	Zemlja / država	VI. godina	Zemlja / država	Apsolventi	Zemlja / država	Ukupno	Ukupno po zemljama / državama
Sveučilišni preddiplomski studij	1	BiH-1													1	BiH-1
Sveučilišni integrirani preddiplomski i diplomski studij															0	
Sveučilišni diplomski studij															0	
Zajednički studij															0	
Združeni studij															0	
Stručni studij															0	
Dodiplomski sveučilišni studij*															0	
Ukupno	1	BiH-1	0	0	0	0	0	0	0	0	0	0	0	1	BiH-1	

* slušali nastavu po dodiplomskom programu u ak.god. 2009./2010.

Tablica 14. Strani studenti - položili završni (ZI) odnosno diplomski ispit (DI)

STUDIJ	M	Zemlja / država	Ž	Zemlja / država	Ukupno	Ukupno po zemljama / državama
Sveučilišni preddiplomski studij (ZI)	0	0	0	0	0	0
Sveučilišni integrirani preddiplomski i diplomski studij (DI)					0	
Sveučilišni diplomski studij (DI)	0	0	0	0	0	0
Zajednički studij					0	
Združeni studij					0	
Stručni studij					0	
Sveučilišni dodiplomski (DI)	0	0	0	0	0	0
Ukupno	0	0	0	0	0	0

Stanje na dan 30. rujna 2009.

IV. Poslijediplomski studiji

a) specijalistički i magistarski (stari, predbolonjski program)

Tablica 15. i 16. Poslijediplomski specijalistički studij - SVI i STRANI STUDENTI (upisi poslije 1.10.2003.)

Grafički fakultet u ak.god. 2009./2010. nije izvodio specijalističke poslijediplomske studije.

Tablica 17. Poslijediplomski studij - magistarski - SVI (upisi prije 1.10.2003.*predbolonjski sustav*)

Naziv poslijediplomskog studija	Vrsta poslijediplomskog studija	Broj polaznika									Brojnost magistarskih radova		
		II. godina			III. godina			Ukupno			M	Ž	Ukupno
		M	Ž	Ukupno	M	Ž	Ukupno	M	Ž	Ukupno			
Grafičko inženjerstvo	znanstveni	34	24	58	0	0	0	34	24	58	2	0	2
Ukupno	znanstveni	34	24	58	0	0	0	34	24	58	2	0	2
Ukupno	umjetnički												
Ukupno	stručni												
Sveukupno	poslijediplomski	34	24	58	0	0	0	34	24	58	2	0	2

Magistrirali stanje na dan 30. rujna 2010.

Tablica 18. Poslijediplomski studij - magistarski - strani studenti (upisi prije 1.10.2003.)

Naziv poslijediplomskog studija	Vrsta poslijediplomskog studija	Broj polaznika									Brojnost magistarskih radova		
		II. godina			III. godina			Ukupno			M	Ž	Ukupno
		M	Ž	Ukupno	M	Ž	Ukupno	M	Ž	Ukupno			
Grafičko inženjerstvo	znanstveni	7	0	7	0	0	0	7	0	7	0	0	0
Ukupno	znanstveni	7	0	7	0	0	0	7	0	7	0	0	0
Ukupno	umjetnički												
Ukupno	stručni												
Sveukupno	poslijediplomski	7	0	7	0	0	0	7	0	7	0	0	0

Stanje na dan 30. rujna 2010.

IV. Poslijediplomski studiji
b) doktorski

Tablica 19. Broj prijavljenih tema doktorskih radova

Naziv poslijediplomskog doktorskog studija	Broj									Ukupno		
	I. godina			II. godina			III. godina			Ukupno		
	M	Ž	Ukupno	M	Ž	Ukupno	M	Ž	Ukupno	M	Ž	Ukupno
poslijediplomski sveučilišni studij grafičko inženjerstvo i oblikovanje proizvoda			0		1	1			0	0	1	1
poslijediplomski znanstveni studij grafičko inženjerstvo i oblikovanje proizvoda			0			0	3	5	8	3	5	8
izvandoktorski studij			0			0			0	1	0	1
UKUPNO	0	0	0	0	1	1	3	5	8	4	6	10

Tablica 20. Broj prihvaćenih prijava tema dokorskog rada

Naziv poslijediplomskog dokorskog studija	Broj									Ukupno		
	I. godina			II. godina			III. godina			Ukupno		
	M	Ž	Ukupno	M	Ž	Ukupno	M	Ž	Ukupno	M	Ž	Ukupno
poslijediplomski sveučilišni studij grafičko inženjerstvo i oblikovanje proizvoda			0		1	1			0	0	1	1
poslijediplomski znanstveni studij grafičko inženjerstvo i oblikovanje proizvoda			0			0	2	5	7	2	5	7
izvandoktorski studij			0			0			0	0	1	1
UKUPNO	0	0	0	0	1	1	2	5	7	2	6	8

Tablica 21a. Broj doktorskih radova predanih na ocjenu

Naziv poslijediplomskog dokorskog studija	Broj									Ukupno		
	I. godina			II. godina			III. godina			Ukupno		
	M	Ž	Ukupno	M	Ž	Ukupno	M	Ž	Ukupno	M	Ž	Ukupno
poslijediplomski sveučilišni studij grafičko inženjerstvo i oblikovanje proizvoda			0			0			0	0	0	0
poslijediplomski znanstveni studij grafičko inženjerstvo i oblikovanje proizvoda							1	2		1	2	3
izvandoktorski studij										1	0	1
UKUPNO	0	0	0	0	0	0	1	2	0	2	2	4

Tablica 21b. Broj obranjenih doktorskih radova

Naziv poslijediplomskog dokorskog studija	Broj obranjenih dokorskih radova		
	M	Ž	Ukupno
poslijediplomski sveučilišni studij grafičko inženjerstvo i oblikovanje proizvoda			
poslijediplomski znanstveni studij grafičko inženjerstvo i oblikovanje proizvoda	1	2	3
UKUPNO	1	2	3

Tablica 21c. Broj obranjenih doktorskih radova izvan doktorskog studija

Znanstveno područje	Znanstveno polje	Broj obranjenih doktorskih radova		
		M	Ž	Ukupno
Tehničke znanosti	Grafička tehnologija	0	0	0
UKUPNO		0	0	0

Tablica 22a. Broj polaznika doktorskog studija

Naziv doktorskog studija	Broj											
	I. god			II. God			III. God			Ukupno		
	M	Ž	Ukupno	M	Ž	Ukupno	M	Ž	Ukupno	M	Ž	Ukupno
Poslijediplomski sveučilišni znanstveni studij Grafičko inženjerstvo	0	0	0	15	9	24	12	9	21	27	18	45
Poslijediplomski sveučilišni studij Grafičko inženjerstvo i oblikovanje grafičkih proizvoda	6	4	10	4	3	7	5	3	8	15	10	25
UKUPNO	6	4	10	19	12	31	17	12	29	42	28	70

Tablica 22b. Broj inozemnih doktoranada na sastavnici

Naziv poslijediplomskog doktorskog studija	Broj											
	I. godina			II. godina			III. godina			Ukupno		
	M	Ž	Ukupno	M	Ž	Ukupno	M	Ž	Ukupno	M	Ž	Ukupno
poslijediplomski sveučilišni studij grafičko inženjerstvo i oblikovanje proizvoda	1		1			0		1	1	1	1	2
poslijediplomski znanstveni studij grafičko inženjerstvo i oblikovanje proizvoda							1			1		1
izvandoktorski studij										0	0	0
UKUPNO	1	0	1	0	0	0	1	1	1	2	1	3

Tablica 23. Broj doktoranada koji su proveli najmanje 3 mjeseca na usavršavanju izvan RH

Naziv poslijediplomskog doktorskog studija	Broj		
	M	Ž	Ukupno
			0
			0
UKUPNO	0	0	0

Tablica 24. Broj doktora znanosti koji su nakon doktorskog studija na usavršavanju izvan RH proveli bez prekida najmanje 6 mjeseci

Država i ustanova	Broj		
	M	Ž	Ukupno
			0
			0
UKUPNO	0	0	0

Tablica 25. Broj post-doktoranada na sastavnicima

Naziv poslijediplomskog doktorskog studija	Broj		
	M	Ž	Ukupno
poslijediplomski sveučilišni studij grafičko inženjerstvo i oblikovanje proizvoda			0
poslijediplomski znanstveni studij grafičko inženjerstvo i oblikovanje proizvoda		1	1
izvandoktorski studij			0
UKUPNO	0	1	1

Tablica 26. Broj postdoktoranada iz inozemstva koji su sastavnici proveli bez prekida najmanje 6 mjeseci

Država prebivališta	Broj		
	M	Ž	Ukupno
			0
			0
UKUPNO	0	0	0

Tablica 27. Broj doktoriranih znanstvenih novaka

Naziv poslijediplomskog doktorskog studija	Znanstveno područje rada	Znanstveno polje rada	Broj		
			M	Ž	Ukupno
poslijediplomski znanstveni studij grafičko inženjerstvo i oblikovanje proizvoda	područje tehničkih znanosti	grafička tehnologija		1	1
UKUPNO			0	1	1

Tablica 28. Broj doktorata dodijeljenih inozemnim studentima

Naziv poslijediplomskog doktorskog studija	Znanstveno područje rada	Znanstveno polje rada	Broj		
			M	Ž	Ukupno
					0
					0
UKUPNO			0	0	0

Tablica 29. Broj pokrenutih međunarodnih dvojnih doktorata (*cotutelle de these*)

Naziv poslijediplomskog doktorskog studija	Znanstveno područje rada	Znanstveno polje rada	Broj		
			M	Ž	Ukupno
					0
					0
UKUPNO			0	0	0

Tablica 30. Broj završenih međunarodnih dvojnih doktorata (*cotutelle de these*)

Naziv poslijediplomskog doktorskog studija	Znanstveno područje rada	Znanstveno polje rada	Broj		
			M	Ž	Ukupno
					0
					0
UKUPNO			0	0	0

V. Nastavno osoblje i ostali djelatnici

Tablica 31. Nastavnici, suradnici u nastavi i ostali djelatnici - SVI

R. br.	Zvanje / naziv radnog mjesta	UKUPNO									SVE UKUPNO					
		MUŠKARCI				ŽENE					MUŠKARCI I ŽENE					
		Broj izvršitelja			Ukupno	Ukupno vanjski suradnici	Broj izvršitelja			Ukupno	Ukupno vanjski suradnici	Broj izvršitelja			Ukupno	Ukupno vanjski suradnici
		puno radno vrijeme	nepuno radno vrijeme	kumulativni radni odnos %			puno radno vrijeme	nepuno radno vrijeme	kumulativni radni odnos %			puno radno vrijeme	nepuno radno vrijeme	kumulativni radni odnos %		
1	2	3	1+2+3	x	4	5	6	4+5+6	y	1+4	2+5	3+6	1+...+6	x+y		
I.	NASTAVNICI I SURADNICI U NASTAVI	39	0	0	39	9	43	0	0	43	6	82	0	0	82	15
I.I.	Znanstveno-nastavna zvanja	18	0	0	18	1	17	0	0	17	1	35	0	0	35	2
1.	Redoviti profesor/t	3	0	0	3	0	2	0	0	2	0	5	0	0	5	0
2.	Redoviti profesor/p	4	0	0	4	0	1	0	0	1	0	5	0	0	5	0
3.	Izvanredni profesor	8	0	0	8	1	4	0	0	4	0	12	0	0	12	1
4.	Docent	3	0	0	3	0	10	0	0	10	1	13	0	0	13	1
I.II.	Nastavna zvanja	4	0	0	4	1	3	0	0	3	1	7	0	0	7	2
5.	Profesori visoke škole	0	0	0	0	0	0	0	0	0	0	0	0	0	0	0
6.	Viši predavač	2	0	0	2	0	2	0	0	2	1	4	0	0	4	1
7.	Predavač	2	0	0	2	1	1	0	0	1	0	3	0	0	3	1
8.	Viši lektor	0	0	0	0	0	0	0	0	0	0	0	0	0	0	0
9.	Lektor	0	0	0	0	0	0	0	0	0	0	0	0	0	0	0
10.	Viši umjetnički suradnik	0	0	0	0	0	0	0	0	0	0	0	0	0	0	0
11.	Umjetnički suradnik	0	0	0	0	0	0	0	0	0	0	0	0	0	0	0
I.III.	Suradnička zvanja	13	0	0	13	7	20	0	0	20	4	33	0	0	33	11
12.	Viši asistent	3	0	0	3	1	2	0	0	2	0	5	0	0	5	1
13.	Asistent	10	0	0	10	6	18	0	0	18	4	28	0	0	28	10
I.IV.	Stručna zvanja (u znanosti i visokom obrazovanju)	1	0	0	1	0	0	0	0	0	0	1	0	0	1	0
14.	Stručni savjetnik	0	0	0	0	0	0	0	0	0	0	0	0	0	0	0
15.	Viši stručni suradnik	0	0	0	0	0	0	0	0	0	0	0	0	0	0	0
16.	Stručni suradnik	1	0	0	1	0	0	0	0	0	0	1	0	0	1	0
I.V.	Znanstvena zvanja	0	0	0	0	0	0	0	0	0	0	0	0	0	0	0
17.	Znanstveni savjetnik	0	0	0	0	0	0	0	0	0	0	0	0	0	0	0
18.	Viši znanstveni suradnik	0	0	0	0	0	0	0	0	0	0	0	0	0	0	0
19.	Znanstveni suradnik	0	0	0	0	0	0	0	0	0	0	0	0	0	0	0
I.VI.	Znanstveni novaci	3	0	0	3	0	3	0	0	3	0	6	0	0	6	0
20.	Znanstveni novak - viši asistent	0	0	0	0	0	1	0	0	1	0	1	0	0	1	0
21.	Znanstveni novak - asistent	3	0	0	3	0	2	0	0	2	0	5	0	0	5	0
II.	OSTALI ZAPOSLENICI KOJI SU DJELUJU U NASTAVI	0	0	0	0	0	1	0	0	1	0	1	0	0	1	0
22.	Radno mjesto I. vrste - viši korepetitor	0	0	0	0	0	0	0	0	0	0	0	0	0	0	0
23.	Radno mjesto I. vrste - korepetitor	0	0	0	0	0	0	0	0	0	0	0	0	0	0	0
24.	Radno mjesto I. vrste - diplomirani knjižničar	0	0	0	0	0	1	0	0	1	0	1	0	0	1	0
25.	Radno mjesto II. vrste - knjižničar	0	0	0	0	0	0	0	0	0	0	0	0	0	0	0
26.	Radno mjesto III. vrste - pomoćni knjižničar	0	0	0	0	0	0	0	0	0	0	0	0	0	0	0
27.	Radno mjesto II. vrste - viši tehničar	0	0	0	0	0	0	0	0	0	0	0	0	0	0	0
28.	Radno mjesto II. vrste - viši laborant	0	0	0	0	0	0	0	0	0	0	0	0	0	0	0
29.	Radno mjesto III. vrste - tehnički suradnik	0	0	0	0	0	0	0	0	0	0	0	0	0	0	0

R. br.	Zvanje / naziv radnog mjesta	UKUPNO									SVE UKUPNO					
		MUŠKARCI					ŽENE				MUŠKARCI i ŽENE					
		Broj izvršitelja			Ukupno	Ukupno vanjski suradnici	Broj izvršitelja			Ukupno	Ukupno vanjski suradnici	Broj izvršitelja			Ukupno	Ukupno vanjski suradnici
		puno radno vrijeme	nepuno radno vrijeme	kumulativni radni odnos %			puno radno vrijeme	nepuno radno vrijeme	kumulativni radni odnos %			puno radno vrijeme	nepuno radno vrijeme	kumulativni radni odnos %		
1	2	3	1+2+3	x	4	5	6	4+5+6	y	1+4	2+5	3+6	1+...+6	x+y		
30.	Radno mjesto III. vrste - laborant	0	0	0	0	0	0	0	0	0	0	0	0	0	0	
I. + II.	UKUPNO	39	0	0	39	9	44	0	0	44	6	83	0	0	83	
III.	SLUŽBENICI I NAMJEŠTENICI	2	0	1	3	0	16	0	0	16	0	18	0	1	19	
III.I.	Službenici	2	0	1	3	0	9	0	0	9	0	11	0	1	12	
31.	Položaj I. vrste	0	0	0	0	0	2	0	0	2	0	2	0	0	2	
32.	Položaj II. vrste	1	0	0	1	0	2	0	0	2	0	3	0	0	3	
33.	Položaj III. vrste	0	0	0	0	0	1	0	0	1	0	1	0	0	1	
34.	Radna mjesta I. vrste	1	0	1	2	0	1	0	0	1	0	2	0	1	3	
35.	Radna mjesta II. vrste	0	0	0	0	0	0	0	0	0	0	0	0	0	0	
36.	Radna mjesta III. vrste	0	0	0	0	0	3	0	0	3	0	3	0	0	3	
III.II.	Namještenici	0	0	0	0	0	7	0	0	7	0	7	0	0	7	
37.	Položaj II. vrste	0	0	0	0	0	0	0	0	0	0	0	0	0	0	
38.	Položaj III. vrste	0	0	0	0	0	0	0	0	0	0	0	0	0	0	
39.	Radna mjesta II. vrste	0	0	0	0	0	0	0	0	0	0	0	0	0	0	
40.	Radna mjesta III. vrste	0	0	0	0	0	0	0	0	0	0	0	0	0	0	
41.	Radna mjesta IV. vrste	0	0	0	0	0	7	0	0	7	0	7	0	0	7	
I.+II.+III.	SVE UKUPNO	41	0	1	42	9	60	0	0	60	6	101	0	1	102	

Tablica 32. Strani nastavnici i istraživači koji su trenutno zaposleni u RH

Fakultet nije imao zaposlenih stranih nastavnika ni istraživača.

VI. Ostali podaci

Tablica 33. Istraživačka djelatnost

a) Projekti

	Broj projekata (ukupno)	Tip projekata		Broj osoba uključenih u projekte (iz sastavnice)
		Znanstveno istraživački	Stručni	
Nacionalni projekti				
Z - projekti	10	10		44
NZZ				
UKF				
TEST				
BICRO - RAZUM, TEHCRO, VENCRO, IRCRO, KONCRO				
Ostali programi				
Ostali projekti financirani iz proračuna				
UKUPNO	10	10	0	44
Medunarodni projekti				
FP7	1	1		5
IPA				
COST				
EUREKA				
TEMPUS				
Ostali programi Europske unije				
ESF				
NIH				
Bilateralni projekti (MZOŠ)	2	2		8
Multilateralni projekti (MZOŠ)				
Ostali programi				
UKUPNO	3	3	0	13
Projekti s gospodarstvom				
Nacionalni projekti				
Medunarodni projekti				
UKUPNO	0	0	0	0

b) Patenti

Broj licencnih ugovora	
Broj odobrenih patenata	
Broj patentnih prijava	
Broj novoosnovanih tvrtki proizašlih iz znanstvenih rezultata i ekspertiza	

METALURŠKI FAKULTET

DEKAN: dr. sc. Faruk Unkić, redoviti profesor

PRODEKAN ZA NASTAVU: dr. sc. Robert Pezer, docent

PRODEKAN ZA ZNANOST I FINACIJE: dr. sc. Jadranka Malina, redoviti profesor

TAJNIK FAKULTETA: Lana Vanić, dipl. iur.

Nastavna djelatnost

Na Metalurškom fakultetu, jedinom ove vrste u Republici Hrvatskoj, izvodi se studij za stjecanje visoke stručne spreme iz polja metalurgije. U akademskoj godini 2009./2010. upisana je peta generacija studenata u skladu s Bolonjskim procesom.

Ukupan broj upisanih studenata u ovoj je akademskoj godini bio 83, ne računajući apsolvante dodiplomskog studija kojih je bilo četiri (4).

Diplomirala su tri (3) studenta dodiplomskog studija, a šest (6) studenata završilo je preddiplomski studij.

U akademskoj godini 2009./2010. podružnica Studentskog zbora Metalurškog fakulteta sudjelovala je na 14. Tehnologijadi – skupu studenata tehnoloških i srodnih fakulteta, koja se održala u Šibeniku u svibnju 2010. Na njoj su studenti ovog Fakulteta sudjelovali u znanstvenim i sportskim natjecanjima sa zapaženim uspjehom.

Podružnica Studentskog zbora bila je vrlo aktivna u pripremi predstavljanja Metalurškog fakulteta na 14. smotri Sveučilišta u Zagrebu, koja se održala u siječnju 2010.

Tijekom akademske godine 2009./2010. održano je deset (10) sjednica Fakultetskog vijeća. Svečana sjednica Fakultetskog vijeća u povodu Dana Metalurškog fakulteta održana je 7. prosinca 2009.

Glavne organizacijske jedinice jesu tri (3) zavoda:

- Zavod za procesnu metalurgiju
- Zavod za mehaničku metalurgiju
- Zavod za fizičku metalurgiju.

Preddiplomski studij

Fakultet izvodi sveučilišni preddiplomski studij *metalurgije* u trajanju od šest (6) semestara, čijim se završetkom stječe akademski naziv *baccalaureus/a (prvostupnik/ca) inženjer/ka metalurgije*.

U izvještajnoj godini, u I. godinu preddiplomskog studija upisano je 38 studenata.

Diplomski studij

Fakultet izvodi sveučilišni diplomski studij *metalurgije* u trajanju od četiri (4) semestra. Završetkom studija stječe se akademski naziv *magistar/a inženjer/ka metalurgije*. U IV. semestru moguć je upis jedne od triju izbornih skupina (modula), i to:

- Procesne metalurgije,
- Ljevarstva, ili
- Prerade metala.

U izvještajnoj godini u I. godinu diplomskog studija upisana su dva (2) studenata.

Poslijediplomski studij

Na Metalurškom fakultetu izvodi se trogodišnji doktorski studij *Metalurgije*. Na studij je upisano ukupno pet (5) studenata. Obranjena su dva (2) doktorska rada u okviru izvan dokorskog studija.

Znanstvena djelatnost

Ministarstvo znanosti, obrazovanja i športa RH financiralo je tijekom izvještajne godine šest (6) trogodišnjih znanstvenih projekata na kojima rade djelatnici Fakulteta:

- *Oblikovanje deformiranjem i svojstva novih metalnih materijala* (124-1201787-1491), voditelj prof. dr. sc. Ilija Mamuzić,
- (124-1241565-1537), voditeljica prof. dr. sc. Tanja Matković,
- *Skrućivanje metalnih odljevaka* (124-0000000-1503), voditelj prof. dr. sc. Faruk Unkić,
- *Utjecaj visokotemperaturnih procesa na svojstva visokolegiranih čelika* (124-1241565-1544), voditelj prof. dr. sc. Mirko Gojić,
- *Okolišem potpomognuta degradacija metala i adsorpcija na otpadnim C-materijalima* (124-1241565-1524), voditeljica prof. dr. sc. Jadranka Malina,

- *Energetska učinkovitost i kvaliteta proizvoda u plastičnoj deformaciji metala* (124-1241565-1559), voditelj prof. dr. sc. Ladislav Lazić.

Od akademske godine 2006./2007. Fakultet sudjeluje u znanstvenoistraživačkom i razvojnom EUREKA projektu (E3704RSSMA) naslovljenom *Rapidly Solidified Shape Memory Alloys* u suradnji s odgovarajućim fakultetima u Ljubljani, Mariboru (Slovenija) i Leobenu (Austrija). Koordinator s Metalurškog fakulteta je prof. dr. sc. Mirko Gojić.

U okviru HITRA programa u tijeku je jedan (1) trogodišnji projekt *Izrada i ispitivanje motora s rotirajućim kućištem* (šifra projekta:TP-07/0124-02), čiji je voditelj prof. dr. sc. Faruk Unkić.

Organizacija konferencija i skupova

U studenom 2009. u Sisku je održan znanstveno-stručni skup *Utjecaj legislative zaštite okoliša na ljevačku industriju* u organizaciji Fakulteta i Hrvatskog udruženja za ljevarstvo. Skupu je nazočilo oko 50 sudionika iz ljevaonica i proizvođača pomoćnog materijala za ljevaonice iz Srbije, Bosne i Hercegovine i Hrvatske, a održano je devet (9) predavanja.

U lipnju 2009. u Opatiji je održano 10. međunarodno savjetovanje ljevača naslovljeno *Proizvodnja odljevaka – napredak kroz znanje, kvalitetu i zaštitu okoliša* u organizaciji Metalurškog fakulteta i uz suradnju Metalske industrije Varaždin d.d., Varaždin, Rio Tinto Iron & Titanium GmbH, Eschborn, Njemačka, Pro Ferrum d.o.o., Rijeka i Elkem AS, Norveška, i pod visokim pokroviteljstvom Sveučilišta u Zagrebu, Ministarstva znanosti, obrazovanja i športa Republike Hrvatske, Hrvatskog udruženja za ljevarstvo, Mittel Europäische Giesserei Initiative (MEGI), Gospodarske komore Republike Hrvatske, Sisačko-moslavačke županije i Grada Siska. Skupu je nazočilo 193 sudionika iz četrnaest (14) europskih zemalja, a održano je pedeset osam (58) predavanja.

Međunarodna suradnja

Međunarodna suradnja nastavljena je s našim partnerima u Sloveniji: Institutom za kovinske materijale i tehnologiju, Ljubljana; Prirodoslovno-tehničkim fakultetom, Ljubljana; Strojarskim fakultetom, Maribor; Metalurškim fakultetom iz Košica, Slovačka; Fakultetom za materijale i metalurgiju iz Zenice, Bosna i Hercegovina; Metalurško – tehnološkim fakultetom iz Podgorice, Crna Gora, i s Tehničkim fakultetom iz Bora, Srbija. S tim ustanovama Fakultet ima sklopljene ugovore o suradnji. Nastavljena je izvanugovorna suradnja s Državnom metalurškom akademijom iz Dnjepropetrovska u Ukrajini.

Knjižnična djelatnost

Knjižni fond čine 10.803 naslova. Tijekom akademske godine 2009./2010. nabavljena su 169 naslova, uz određeni broj časopisa. Knjižnica se koristi informatičkim paketom *Metelwin* i ulazi u integrirani knjižnični sustav *Aleph*.

I. Studenti - SVI

Tablica 1. Upisani studenti i absolventi - SVI na svim studijima Metalurškoga fakulteta Sveučilišta u Zagrebu

Napomena: Podaci o upisanim studentima i absolventima odnose se na stanje na dan 1. listopada 2009., **ukupno** uključuje ponavljajuće, upisane prema posebnim uvjetima, strane studente i *absolvente*.
Absolventi = studenti koji su odslušali sve kolegije i imaju verificirane sve obveze u indeksu, ali polažu ispite i/ili izrađuju završni ili diplomski rad.

a) SVEUČILIŠNI STUDIJ

STUDIJ	Način studiranja	I. godina			II. godina			III. godina			IV. godina			Absolventi			SVI		
		M	Z	Ukupno	M	Z	Ukupno	M	Z	Ukupno	M	Z	Ukupno	M	Z	Ukupno	M	Z	Ukupno
PREDDIPLOMSKI	red*	9	3	12	2	1	3	3	0	3	0	0	0	0	0	0	14	4	18
	red**	14	12	26	11	10	21	7	5	12	0	0	0	0	0	0	32	27	59
	izvanredni	0	0	0	0	0	0	0	0	0	0	0	0	0	0	0	0	0	0
	UKUPNO	23	15	38	13	11	24	10	5	15	0	0	0	0	0	0	46	31	77

STUDIJ	Način studiranja	I. godina			II. godina			III. godina			IV. godina			V. godina			VI. godina			Absolventi			SVI		
		M	Z	Ukupno	M	Z	Ukupno	M	Z	Ukupno	M	Z	Ukupno	M	Z	Ukupno	M	Z	Ukupno	M	Z	Ukupno			
INTEGRIRANI PREDDIPLOMSKI i DIPLOMSKI	red*			0			0			0			0			0			0	0	0	0			
	red**			0			0			0			0			0			0	0	0	0			
	izvanredni			0			0			0			0			0			0	0	0	0			
	UKUPNO	0	0	0	0	0	0	0	0	0	0	0	0	0	0	0	0	0	0	0	0	0			

STUDIJ	Način studiranja	I. godina			II. godina			Absolventi			SVI		
		M	Z	Ukupno	M	Z	Ukupno	M	Z	Ukupno	M	Z	Ukupno
DIPLOMSKI	red*	2	0	2	1	3	4	0	0	0	3	3	6
	red**	0	0	0	0	0	0	0	0	0	0	0	
	izvanredni	0	0	0	0	0	0	0	0	0	0	0	
	UKUPNO	2	0	2	1	3	4	0	0	0	3	3	6

STUDIJ	Način studiranja	I. godina			II. godina			III. godina			IV. godina			V. godina			VI. godina			Absolventi			SVI		
		M	Z	Ukupno	M	Z	Ukupno	M	Z	Ukupno	M	Z	Ukupno	M	Z	Ukupno	M	Z	Ukupno	M	Z	Ukupno			
ZAJEDNIČKI	red*			0			0			0			0			0			0	0	0	0			
	red**			0			0			0			0			0			0	0	0	0			
	izvanredni			0			0			0			0			0			0	0	0	0			
	UKUPNO	0	0	0	0	0	0	0	0	0	0	0	0	0	0	0	0	0	0	0	0	0			

STUDIJ	Način studiranja	I. godina			II. godina			III. godina			IV. godina			V. godina			VI. godina			Absolventi			SVI		
		M	Z	Ukupno	M	Z	Ukupno	M	Z	Ukupno	M	Z	Ukupno	M	Z	Ukupno	M	Z	Ukupno	M	Z	Ukupno			
ZDRUŽENI	red*			0			0			0			0			0			0	0	0	0			
	red**			0			0			0			0			0			0	0	0	0			
	izvanredni			0			0			0			0			0			0	0	0	0			
	UKUPNO	0	0	0	0	0	0	0	0	0	0	0	0	0	0	0	0	0	0	0	0	0			

b) *STRUČNI STUDIJ*

STUDIJ	Način studiranja	I. godina			II. godina			III. godina			Apsolventi			SVI		
		M	Ž	Ukupno	M	Ž	Ukupno	M	Ž	Ukupno	M	Ž	Ukupno	M	Ž	Ukupno
STRUČNI	red*			0			0			0			0	0	0	0
	red**			0			0			0			0	0	0	0
	izvanredni			0			0			0			0	0	0	0
	UKUPNO	0	0	0	0	0	0	0	0	0	0	0	0	0	0	0

c) *DODIPLOMSKI STUDIJ*

STUDIJ	Način studiranja	IV. godina			V. godina			VI. godina			Apsolventi			SVI*		
		M	Ž	Ukupno	M	Ž	Ukupno	M	Ž	Ukupno	M	Ž	Ukupno	M	Ž	Ukupno
DODIPLOMSKI SVEUČILIŠNI	red*	0	0	0	0	0	0	0	0	0	2	2	4	2	2	4
	red**	0	0	0	0	0	0	0	0	0	0	0	0	0	0	0
	izvanredni	0	0	0	0	0	0	0	0	0	0	0	0	0	0	0
	UKUPNO	0	0	0	0	0	0	0	0	0	2	2	4	2	2	4

* slušali nastavu po dodiplomskom programu u ak.god. 2009./2010

Tablica 1.a. - Ukupan broj studenata i *apsolvenata* na svim studijima Metalurškog fakulteta Sveučilišta u Zagrebu

STUDIJ	Način studiranja	Apsolventi			SVI STUDENTI**		
		M	Ž	Ukupno	M	Ž	Ukupno
SVEUČILIŠTE U ZAGREBU	red*	2	2	4	19	9	28
	red**	0	0	0	32	27	59
	izvanredni	0	0	0	0	0	0
	UKUPNO	2	2	4	51	36	87

**studiji; (a) sveučilišni + (b) stručni + (c) dodiplomski

Tablica 1.b. Broj *apsolvenata* po studijima Metalurškog fakulteta Sveučilišta u Zagrebu

SVEUČILIŠTE U ZAGREBU		SVEUČILIŠNI STUDIJ															STRUČNI STUDIJ			DODIPLOMSKI STUDIJ			SVEUKUPNO**				
STUDIJ	Način studiranja	PREDDIPLOMSKI			INTEGRIRANI			DIPLOMSKI			ZAJEDNIČKI			ZDRUŽENI			M	Ž	Ukupno	M	Ž	Ukupno	M	Ž	Ukupno		
		M	Ž	Ukupno	M	Ž	Ukupno	M	Ž	Ukupno	M	Ž	Ukupno	M	Ž	Ukupno											
Ukupno	red*	0	0	0	0	0	0	0	0	0	0	0	0	0	0	0	0	0	0	0	0	2	2	4	2	2	4
	red**	0	0	0	0	0	0	0	0	0	0	0	0	0	0	0	0	0	0	0	0	0	0	0	0	0	0
	izvanredni	0	0	0	0	0	0	0	0	0	0	0	0	0	0	0	0	0	0	0	0	0	0	0	0	0	0
	UKUPNO	0	0	0	0	0	0	0	0	0	0	0	0	0	0	0	0	0	0	0	0	0	2	2	4	2	2

**studiji; (a) sveučilišni + (b) stručni + (c) dodiplomski

Tablica 1.c. Broj studenata po studijima Metalurškog fakulteta Sveučilišta u Zagrebu

SVEUČILIŠTE U ZAGREBU		SVEUČILIŠNI STUDIJ															STRUČNI STUDIJ			DODIPLOMSKI STUDIJ			SVEUKUPNO**		
STUDIJ	Način studiranja	PREDDIPLOMSKI			INTEGRIRANI			DIPLOMSKI			ZAJEDNIČKI			ZDRUŽENI			M	Ž	Ukupno	M	Ž	Ukupno	M	Ž	Ukupno
		M	Ž	Ukupno	M	Ž	Ukupno	M	Ž	Ukupno	M	Ž	Ukupno	M	Ž	Ukupno									
Ukupno	red*	14	4	18	0	0	0	3	3	6	0	0	0	0	0	0	0	2	2	4	19	9	28		
	red**	32	27	59	0	0	0	0	0	0	0	0	0	0	0	0	0	0	0	0	32	27	59		
	izvanredni	0	0	0	0	0	0	0	0	0	0	0	0	0	0	0	0	0	0	0	0	0	0		
	UKUPNO	46	31	77	0	0	0	3	3	6	0	0	0	0	0	0	0	2	2	4	51	36	87		

**studiji; (a) sveučilišni + (b) stručni + (c) dodiplomski

Tablica 2. Upisani studenti - ponavljači - SVI na studijima Metalurškoga fakulteta Sveučilišta u Zagrebu

Napomena: Pod **ukupno*** podrazumijevaju se svi upisani studenti bez *apsolventata*.

Ponavljač= student koji nije stekao dovoljno ECTS bodova za upis više godine te je upisan na semestar koji pripada toj godini studija

a) **SVEUČILIŠNI STUDIJI**

STUDIJ	Način	I. godina		II. godina		III. godina		IV. godina		SVEUKUPNO	
	studiranja	ukupno*	ponavljači	ukupno*	ponavljači	ukupno*	ponavljači	ukupno*	ponavljači	ukupno*	ponavljači
PREDDIPLOMSKI	red*	12	0	3	0	3	0	0	0	18	0
	red**	26	5	21	13	12	6	0	0	59	24
	izvanredni	0	0	0	0	0	0	0	0	0	0
	UKUPNO	38	5	24	13	15	6	0	0	77	24

STUDIJ	Način	I. godina		II. godina		III. godina		IV. godina		V. godina		VI. godina		SVEUKUPNO	
	studiranja	ukupno*	ponavljači	ukupno*	ponavljači	ukupno*	ponavljači	ukupno*	ponavljači	ukupno*	ponavljači	ukupno*	ponavljači	ukupno*	ponavljači
INTEGRIRANI PREDDIPLOMSKI i DIPLOMSKI	red*	0		0		0		0		0		0		0	0
	red**	0		0		0		0		0		0		0	0
	izvanredni	0		0		0		0		0		0		0	0
	UKUPNO	0	0	0	0	0	0	0	0	0	0	0	0	0	0

STUDIJ	Način	I. godina		II. godina		SVEUKUPNO	
	studiranja	ukupno*	ponavljači	ukupno*	ponavljači	ukupno*	ponavljači
DIPLOMSKI	red*	2	0	4	0	6	0
	red**	0	0	0	0	0	0
	izvanredni	0	0	0	0	0	0
	UKUPNO	2	0	4	0	6	0

STUDIJ	Način	I. godina		II. godina		III. godina		IV. godina		V. godina		VI. godina		SVEUKUPNO	
	studiranja	ukupno*	ponavljači	ukupno*	ponavljači	ukupno*	ponavljači	ukupno*	ponavljači	ukupno*	ponavljači	ukupno*	ponavljači	ukupno*	ponavljači
ZAJEDNIČKI	red*	0		0		0		0		0		0		0	0
	red**	0		0		0		0		0		0		0	0
	izvanredni	0		0		0		0		0		0		0	0
	UKUPNO	0	0	0	0	0	0	0	0	0	0	0	0	0	0

STUDIJ	Način	I. godina		II. godina		III. godina		IV. godina		V. godina		VI. godina		SVEUKUPNO	
	studiranja	ukupno*	ponavljači	ukupno*	ponavljači	ukupno*	ponavljači	ukupno*	ponavljači	ukupno*	ponavljači	ukupno*	ponavljači	ukupno*	ponavljači
ZDRUŽENI	red*	0		0		0		0		0		0		0	0
	red**	0		0		0		0		0		0		0	0
	izvanredni	0		0		0		0		0		0		0	0
	UKUPNO	0	0	0	0	0	0	0	0	0	0	0	0	0	0

b) **STRUČNI STUDIJ**

STUDIJ	Način studiranja	I. godina		II. godina		III. godina		SVEUKUPNO	
		ukupno*	ponavljači	ukupno*	ponavljači	ukupno*	ponavljači	ukupno*	ponavljači
STRUČNI	red*	0		0		0		0	0
	red**	0		0		0		0	0
	izvanredni	0		0		0		0	0
	UKUPNO	0	0	0	0	0	0	0	0

c) **DODIPLOMSKI STUDIJ**

STUDIJ	Način studiranja	IV. godina		V. godina		VI. godina		SVEUKUPNO	
		ukupno*	ponavljači	ukupno*	ponavljači	ukupno*	ponavljači	ukupno*	ponavljači
DODIPLOMSKI	red*	0	0	0	0	0	0	0	0
	red**	0	0	0	0	0	0	0	0
	izvanredni	0	0	0	0	0	0	0	0
	UKUPNO	0	0	0	0	0	0	0	0

* slušali nastavu po dodiplomskom programu u ak.god. 2009./2010

Tablica 2.a. Broj studenata i *ponavljača* po studijima Metalurškog fakulteta Sveučilišta u Zagrebu

SVEUČILIŠTE U ZAGREBU		SVEUČILIŠNI STUDIJ										STRUČNI		DODIPLOMSKI		SVEUKUPNO **	
STUDIJ	Način studiranja	PREDDIPLOMSKI		INTEGRIRANI		DIPLOMSKI		ZAJEDNIČKI		ZDRUŽENI		Ukupno	ponavljači	Ukupno	ponavljači	studenta	ponavljača
		Ukupno	ponavljači	Ukupno	ponavljači	Ukupno	ponavljači	Ukupno	ponavljači	Ukupno	ponavljači						
SVI	red*	18	0	0	0	6	0	0	0	0	0	0	0	0	0	24	0
	red**	59	24	0	0	0	0	0	0	0	0	0	0	0	0	59	24
	izvanredni	0	0	0	0	0	0	0	0	0	0	0	0	0	0	0	0
	UKUPNO	77	24	0	0	6	0	0	0	0	0	0	0	0	0	83	24

**studiji; (a) sveučilišni + (b) stručni + (c) dodiplomski

Tablica 3. Upisani studenti prema posebnim uvjetima

Napomena: Podaci se odnose se na stanje na dan 1. listopada 2009. studente upisane prema posebnim uvjetima, a koji su već pribrojeni u Tablici 1
Apsolventi = studenti koji su odslušali sve kolegije i imaju verificirane sve obveze u indeksu, ali polažu ispite i/ili izrađuju završni ili diplomski rad.

a) SVEUČILIŠNI STUDIJ

PREDDIPLOMSKI	I. godina	II. godina	III.godina	IV. godina	Apsolventi	Ukupno
studenti s invaliditetom s oštećenjem većim od 60%	0	1	0	0	0	1
Na temelju čl. 53. Zakona o pravima hrvatskih branitelja iz domovinskog rat	2	0	0	0	0	2
Na temelju čl. 48.b Zakona vojnih i civilnih invalida iz domovinskog rat	0	0	0	0	0	0
Hrvatska dijaspora	0	0	0	0	0	0
UKUPNO	2	1	0	0	0	3

INTEGRIRANI PREDDIPLOMSKI I DIPLOMSKI	I. godina	II. godina	III.godina	IV. godina	V. godina	VI. godina	Apsolventi	Ukupno
studenti s invaliditetom s oštećenjem većim od 60%								0
Na temelju čl. 53. Zakona o pravima hrvatskih branitelja iz domovinskog rat								0
Na temelju čl. 48.b Zakona vojnih i civilnih invalida iz domovinskog rat								0
Hrvatska dijaspora								0
UKUPNO	0	0	0	0	0	0	0	0

DIPLOMSKI	I. godina	II. godina	Apsolventi	Ukupno
studenti s invaliditetom s oštećenjem većim od 60%	0	0	0	0
Na temelju čl. 53. Zakona o pravima hrvatskih branitelja iz domovinskog rat	1	1		2
Na temelju čl. 48.b Zakona vojnih i civilnih invalida iz domovinskog rat	0	0	0	0
Hrvatska dijaspora	0	0	0	0
UKUPNO	1	1	0	2

ZAJEDNIČKI	I. godina	II. godina	III.godina	IV. godina	V. godina	VI. godina	<i>Apsolventi</i>	Ukupno
studenti s invaliditetom s oštećenjem većim od 60%								0
Na temelju čl. 53. Zakona o pravima hrvatskih branitelja iz domovinskog rat								0
Na temelju čl. 48.b Zakona vojnih i civilnih invalida iz domovinskog rat								0
Hrvatska dijaspora								0
UKUPNO	0	0	0	0	0	0	0	0

ZDRUŽENI	I. godina	II. godina	III.godina	IV. godina	V. godina	VI. godina	<i>Apsolventi</i>	Ukupno
studenti s invaliditetom s oštećenjem većim od 60%								0
Na temelju čl. 53. Zakona o pravima hrvatskih branitelja iz domovinskog rat								0
Na temelju čl. 48.b Zakona vojnih i civilnih invalida iz domovinskog rat								0
Hrvatska dijaspora								0
UKUPNO	0	0	0	0	0	0	0	0

b) **STRUČNI STUDIJ**

STRUČNI	I. godina	II. godina	III.godina	Apsolventi	Ukupno
studenti s invaliditetom s oštećenjem većim od 60%					0
Na temelju čl. 53. Zakona o pravima hrvatskih branitelja iz domovinskog rat					0
Na temelju čl. 48.b Zakona vojnih i civilnih invalida iz domovinskog rat					0
Hrvatska dijaspora					0
UKUPNO	0	0	0	0	0

c) **DODIPLOMSKI STUDIJ**

DODIPLOMSKI SVEUČILIŠNI	IV. godina	V. godina	VI. godina	Apsolventi	Ukupno
studenti s invaliditetom s oštećenjem većim od 60%	0	0	0	0	0
Na temelju čl. 53. Zakona o pravima hrvatskih branitelja iz domovinskog rat	0	0	0	0	0
Na temelju čl. 48.b Zakona vojnih i civilnih invalida iz domovinskog rat	0	0	0	0	0
Hrvatska dijaspora	0	0	0	0	0
UKUPNO	0	0	0	0	0

* slušali nastavu po dodiplomskom programu u ak.god. 2009./2010

Tablica 3.a. Ukupan broj studenata i *apsolvenata* upisanih prema posebnim uvjetima na svim studijima Metalurškog fakulteta Sveučilišta u Zagrebu

POSEBNI UVJETI UPISA	SVEUČILIŠNI STUDIJ					STRUČNI STUDIJ	DODIPLOMSKI STUDIJ	<i>Apsolventi</i>	SVEUKUPNO**
	PREDDIPLOM.	INTEGRIRANI	DIPLOMSKI	ZAJEDNIČKI	ZDRUŽENI				
studenti s invaliditetom s oštećenjem većim od 60%	1	0	0	0	0	0	0	0	1
Na temelju čl. 53. Zakona o pravima hrvatskih branitelja iz domovinskog rat	2	0	2	0	0	0	0	0	4
Na temelju čl. 48.b Zakona vojnih i civilnih invalida iz domovinskog rat	0	0	0	0	0	0	0	0	0
Hrvatska dijaspora	0	0	0	0	0	0	0	0	0
UKUPNO	3	0	2	0	0	0	0	0	5

**studiji; (a) sveučilišni + (b) stručni + (c) dodiplomski

Tablica 4. Studenti SVI - položili završni (ZI) odnosno diplomski ispit (DI)

NAZIV STUDIJA PREMA DOPUSNICI***	M	Ž	Ukupno
Preddiplomski sveučilišni studij <i>Metalurgija</i>	3	3	6
Diplomski sveučilišni studij <i>Metalurgija</i>	0	0	0
Dodiplomski sveučilišni studij <i>Metalurgija</i>	2	1	3
			0
			0
			0
			0
			0
			0
UKUPNO	5	4	9

Tablica 4.a Studenti SVI - položili završni (ZI) odnosno diplomski ispit (DI) - sumarno po studijima

VRSTA STUDIJA	M	Ž	Ukupno
Sveučilišni preddiplomski studij	3	3	6
Sveučilišni integrirani preddiplomski i diplomski studij			0
Sveučilišni diplomski studij	0	0	0
Zajednički studij			0
Združeni studij			0
Stručni studij			0
Dodiplomski sveučilišni studij	2	1	3
UKUPNO	5	4	9

II. Podaci prema odsjecima, smjerovima i studijima

Tablica 5. Preddiplomski studij - upisani studenti, absolventi i studenti koji su završili studij

Odsjek-Studij-Smjer	I. godina	II. godina	III. godina	IV. godina	Apsolventi	Završili studij
Studij Metalurgija	38	24	15	0	0	6
Sveukupno	38	24	15	0	0	6

Tablica 6. Integrirani preddiplomski i diplomski studij - upisani studenti, absolventi i studenti koji su završili studij

Odsjek-Studij-Smjer	I. godina	II. godina	III. godina	IV. godina	V. godina	VI. godina	Apsolventi	Diplomirali
Sveukupno	0	0	0	0	0	0	0	0

Tablica 7. Diplomski studij - upisani studenti, absolventi i studenti koji su završili studij

Odsjek-Studij-Smjer	I. godina	II. godina	Apsolventi	Diplomirali
Studij Metalurgija	2	4	0	0
Sveukupno	2	4	0	0

Tablica 8. Zajednički studij - upisani studenti, absolventi i studenti koji su završili studij

Odsjek-Studij-Smjer	I. godina	II. godina	III. godina	IV. godina	V. godina	VI. godina	Apsolventi	Diplomirali
Sveukupno	0	0	0	0	0	0	0	0

Tablica 9. Zduženi studij - upisani studenti, apsolvanti i studenti koji su završili studij

Odsjek-Studij-Smjer	I. godina	II. godina	III. godina	IV. godina	V. godina	VI. godina	Apsolvanti	Diplomirali
Sveukupno	0	0	0	0	0	0	0	0

Tablica 10. Stručni studij - upisani studenti, apsolvanti i studenti koji su završili studij

Odsjek-Studij-Smjer	I. godina	II. godina	III. godina	Apsolvanti	Završili studij
Sveukupno	0	0	0	0	0

Tablica 11. Dodiplomski studij - upisani studenti, apsolvanti i studenti koji su završili studij

Odsjek-Studij-Smjer	IV. godina	V. godina	VI. godina	Apsolvanti	Diplomirali
Studij Metalurgija	0	0	0	0	3
Sveukupno	0	0	0	0	3

* slušali nastavu po dodiplomskom programu u ak.god. 2009./2010.

III. Strani studenti

Metalurški fakultet u ak.god. 2009./2010. nije imao stranih studenata.

IV. Poslijediplomski studiji

a) specijalistički i magistarski (stari, predbolonjski program)

Tablica 15. i 16. Poslijediplomski specijalistički studij - SVI i STRANI STUDENTI (upisi poslije 1.10.2003.)

Metalurški fakultet u ak.god. 2009./2010. nije izvodio specijalističke poslijediplomske studije.

IV. Poslijediplomski studiji

Tablica 17. Poslijediplomski studij - magistarski - SVI (upisi prije 1.10.2003., *predbolonjski sustav*)

Naziv poslijediplomskog studija	Vrsta poslijediplomskog studija	Broj polaznika												Brojnost magistarskih radova		
		I. godina			II. godina			III. godina			Ukupno			M	Ž	Ukupno
		M	Ž	Ukupno	M	Ž	Ukupno	M	Ž	Ukupno	M	Ž	Ukupno			
Metalurgija	znanstveni	4	1	5	3	6	9	0	0	0	7	7	14	4	4	8
Ukupno	znanstveni	4	1	5	3	6	9	0	0	0	7	7	14	4	4	8
Ukupno	umjetnički															
Ukupno	stručni															
Sveukupno	poslijediplomski	4	1	5	3	6	9	0	0	0	7	7	14	4	4	8

Magistrirali stanje na dan 30. rujna 2010.

Tablica 18. Poslijediplomski studij - magistarski - strani studenti (upisi prije 1.10.2003.)

Naziv poslijediplomskog studija	Vrsta poslijediplomskog studija	Broj polaznika									Brojnost magistarskih radova		
		II. godina			III. godina			Ukupno			M	Ž	Ukupno
		M	Ž	Ukupno	M	Ž	Ukupno	M	Ž	Ukupno			
							0			0	0	0	0
							0			0	0	0	0
Ukupno	znanstveni												
Ukupno	umjetnički												
Ukupno	stručni												
Sveukupno	poslijediplomski	0	0	0	0	0	0	0	0	0	0	0	0

Stanje na dan 30. rujna 2010.

IV. Poslijediplomski studiji
b) doktorski

Tablica 19. Broj prijavljenih tema doktorskih radova

Naziv poslijediplomskog doktorskog studija	Broj											
	I. godina			II. godina			III. godina			Ukupno		
	M	Ž	Ukupno	M	Ž	Ukupno	M	Ž	Ukupno	M	Ž	Ukupno
Poslijediplomski doktorski studij Metalurgija			0			0			0	0	0	0
UKUPNO	0	0	0	0	0	0	0	0	0	0	0	0

Tablica 20. Broj prihvaćenih prijava tema doktorskog rada

Naziv poslijediplomskog doktorskog studija	Broj											
	I. godina			II. godina			III. godina			Ukupno		
	M	Ž	Ukupno	M	Ž	Ukupno	M	Ž	Ukupno	M	Ž	Ukupno
Poslijediplomski doktorski studij Metalurgija			0			0			0	0	0	0
UKUPNO	0	0	0	0	0	0	0	0	0	0	0	0

Tablica 21a. Broj doktorskih radova predanih na ocjenu

Naziv poslijediplomskog doktorskog studija	Broj											
	I. godina			II. godina			III. godina			Ukupno		
	M	Ž	Ukupno	M	Ž	Ukupno	M	Ž	Ukupno	M	Ž	Ukupno
Poslijediplomski doktorski studij Metalurgija			0			0			0	0	0	0
UKUPNO	0	0	0	0	0	0	0	0	0	0	0	0

Tablica 21b. Broj obranjenih doktorskih radova

Naziv poslijediplomskog doktorskog studija	Broj obranjenih doktorskih radova		
	M	Ž	Ukupno
Poslijediplomski doktorski studij Metalurgija	0	0	0
UKUPNO	0	0	0

Tablica 21c. Broj obranjenih doktorskih radova izvan doktorskog studija

Znanstveno područje	Znanstveno polje	Broj obranjenih doktorskih radova		
		M	Ž	Ukupno
Tehničke znanosti	Metalurgija	0	2	2
UKUPNO		0	2	2

Tablica 22a. Broj polaznika doktorskog studija

Naziv doktorskog studija	Broj											
	I. godina			II. godina			III. godina			Ukupno		
	M	Ž	Ukupno	M	Ž	Ukupno	M	Ž	Ukupno	M	Ž	Ukupno
Poslijediplomski doktorski studij metalurgija	1	2	3	0	0	0	2	0	2	3	2	5
UKUPNO	1	2	3	0	0	0	2	0	2	3	2	5

Tablica 22b. Broj inozemnih doktoranada na sastavnici

Naziv poslijediplomskog doktorskog studija	Broj											
	I. godina			II. godina			III. godina			Ukupno		
	M	Ž	Ukupno	M	Ž	Ukupno	M	Ž	Ukupno	M	Ž	Ukupno
			0			0			0	0	0	0
UKUPNO	0	0	0	0	0	0	0	0	0	0	0	0

Tablica 23. Broj doktoranada koji su proveli najmanje 3 mjeseca na usavršavanju izvan RH

Naziv poslijediplomskog doktorskog studija	Broj		
	M	Ž	Ukupno
			0
			0
UKUPNO	0	0	0

Tablica 24. Broj doktora znanosti koji su nakon doktorskog studija na usavršavanju izvan RH proveli bez prekida najmanje 6 mjeseci

Država i ustanova	Broj		
	M	Ž	Ukupno
			0
			0
UKUPNO	0	0	0

Tablica 25. Broj post-doktoranada na sastavnici

Naziv poslijediplomskog doktorskog studija	Broj		
	M	Ž	Ukupno
			0
			0
UKUPNO	0	0	0

Tablica 26. Broj postdoktoranada iz inozemstva koji su sastavnici proveli bez prekida najmanje 6 mjeseci

Država prebivališta	Broj		
	M	Ž	Ukupno
			0
			0
UKUPNO	0	0	0

Tablica 27. Broj doktoriranih znanstvenih novaka

Naziv poslijediplomskog doktorskog studija	Znanstveno područje rada	Znanstveno polje rada	Broj		
			M	Ž	Ukupno
Izvandoktorski studij	područje tehničkih znanosti	metalurgija	0	2	2
UKUPNO			0	2	2

Tablica 28. Broj doktorata dodijeljenih inozemnim studentima

Naziv poslijediplomskog doktorskog studija	Znanstveno područje rada	Znanstveno polje rada	Broj		
			M	Ž	Ukupno
					0
					0
UKUPNO			0	0	0

Tablica 29. Broj pokrenutih međunarodnih dvojnih doktorata (*cotutelle de these*)

Naziv poslijediplomskog doktorskog studija	Znanstveno područje rada	Znanstveno polje rada	Broj		
			M	Ž	Ukupno
					0
					0
UKUPNO			0	0	0

Tablica 30. Broj završenih međunarodnih dvojnih doktorata (*cotutelle de these*)

Naziv poslijediplomskog doktorskog studija	Znanstveno područje rada	Znanstveno polje rada	Broj		
			M	Ž	Ukupno
					0
					0
UKUPNO			0	0	0

V. Nastavno osoblje i ostali djelatnici

Tablica 31. Nastavnici, suradnici u nastavi i ostali djelatnici - SVI

Redni broj	Zvanje / naziv radnog mjesta	UKUPNO										SVEUKUPNO				
		MUŠKARCI					ŽENE					MUŠKARCI i ŽENE				
		Broj izvršitelja			Ukupno	Ukupno vanjski suradnici	Broj izvršitelja			Ukupno	Ukupno vanjski suradnici	Broj izvršitelja			Ukupno	Ukupno vanjski suradnici
		puno radno vrijeme	nepuno radno vrijeme	kumulativni radni odnos %			puno radno vrijeme	nepuno radno vrijeme	kumulativni radni odnos %			puno radno vrijeme	nepuno radno vrijeme	kumulativni radni odnos %		
1	2	3	1+2+3	x	4	5	6	4+5+6	y	1+4	2+5	3+6	1+...+6	x+y		
I.	NASTAVNICI I SURADNICI U NASTAVI	17	0	0	17	2	13	0	0	13	1	30	0	0	30	3
I.I.	Znanstveno-nastavna zvanja	14	0	0	14	1	8	0	0	8	0	22	0	0	22	1
1.	Redoviti profesor/t	4	0	0	4	0	0	0	0	0	0	4	0	0	4	0
2.	Redoviti profesor/p	4	0	0	4	1	3	0	0	3	0	7	0	0	7	1
3.	Izvanredni profesor	2	0	0	2	0	1	0	0	1	0	3	0	0	3	0
4.	Docent	4	0	0	4	0	4	0	0	4	0	8	0	0	8	0
I.II.	Nastavna zvanja	3	0	0	3	1	1	0	0	1	1	4	0	0	4	2
5.	Profesori visoke škole	0	0	0	0	0	0	0	0	0	0	0	0	0	0	0
6.	Viši predavač	1	0	0	1	0	1	0	0	1	1	2	0	0	2	1
7.	Predavač	2	0	0	2	1	0	0	0	0	0	2	0	0	2	1
8.	Viši lektor	0	0	0	0	0	0	0	0	0	0	0	0	0	0	0
9.	Lektor	0	0	0	0	0	0	0	0	0	0	0	0	0	0	0
10.	Viši umjetnički suradnik	0	0	0	0	0	0	0	0	0	0	0	0	0	0	0
11.	Umjetnički suradnik	0	0	0	0	0	0	0	0	0	0	0	0	0	0	0
I.III.	Suradnička zvanja	0	0	0	0	0	2	0	0	2	0	2	0	0	2	0
12.	Viši asistent	0	0	0	0	0	1	0	0	1	0	1	0	0	1	0
13.	Asistent	0	0	0	0	0	1	0	0	1	0	1	0	0	1	0
I.IV.	Stručna zvanja (u znanosti i visokom obrazovanju)	0	0	0	0	0	1	0	0	1	0	1	0	0	1	0
14.	Stručni savjetnik	0	0	0	0	0	0	0	0	0	0	0	0	0	0	0
15.	Viši stručni suradnik	0	0	0	0	0	1	0	0	1	0	1	0	0	1	0
16.	Stručni suradnik	0	0	0	0	0	0	0	0	0	0	0	0	0	0	0
I.V.	Znanstvena zvanja	0	0	0	0	0	0	0	0	0	0	0	0	0	0	0
17.	Znanstveni savjetnik	0	0	0	0	0	0	0	0	0	0	0	0	0	0	0
18.	Viši znanstveni suradnik	0	0	0	0	0	0	0	0	0	0	0	0	0	0	0
19.	Znanstveni suradnik	0	0	0	0	0	0	0	0	0	0	0	0	0	0	0
I.VI.	Znanstveni novaci	0	0	0	0	0	1	0	0	1	0	1	0	0	1	0
20.	Znanstveni novak - viši asistent	0	0	0	0	0	1	0	0	1	0	1	0	0	1	0
21.	Znanstveni novak - asistent	0	0	0	0	0	0	0	0	0	0	0	0	0	0	0
II.	OSTALI ZAPOSLENICI KOJI SUDJELUJU U NASTAVI	0	0	0	0	0	4	0	0	4	0	4	0	0	4	0
22.	Radno mjesto I. vrste - viši korepetitor	0	0	0	0	0	0	0	0	0	0	0	0	0	0	0
23.	Radno mjesto I. vrste - korepetitor	0	0	0	0	0	0	0	0	0	0	0	0	0	0	0
24.	Radno mjesto I. vrste - diplomirani knjižničar	0	0	0	0	0	0	0	0	0	0	0	0	0	0	0
25.	Radno mjesto II. vrste - knjižničar	0	0	0	0	0	0	0	0	0	0	0	0	0	0	0
26.	Radno mjesto III. vrste - pomoćni knjižničar	0	0	0	0	0	0	0	0	0	0	0	0	0	0	0
27.	Radno mjesto II. vrste - viši tehničar	0	0	0	0	0	0	0	0	0	0	0	0	0	0	0
28.	Radno mjesto II. vrste - viši laborant	0	0	0	0	0	0	0	0	0	0	0	0	0	0	0
29.	Radno mjesto III. vrste - tehnički suradnik	0	0	0	0	0	0	0	0	0	0	0	0	0	0	0

Redni broj	Zvanje / naziv radnog mjesta	UKUPNO										SVEUKUPNO				
		MUŠKARCI					ŽENE					MUŠKARCI i ŽENE				
		Broj izvršitelja			Ukupno	Ukupno vanjski suradnici	Broj izvršitelja			Ukupno	Ukupno vanjski suradnici	Broj izvršitelja			Ukupno	Ukupno vanjski suradnici
		puno radno vrijeme	nepuno radno vrijeme	kumulativni radni odnos %			puno radno vrijeme	nepuno radno vrijeme	kumulativni radni odnos %			puno radno vrijeme	nepuno radno vrijeme	kumulativni radni odnos %		
1	2	3	1+2+3	x	4	5	6	4+5+6	y	1+4	2+5	3+6	1+...+6	x+y		
30.	Radno mjesto III. vrste - laborant	0	0	0	0	0	4	0	0	4	0	4	0	0	4	0
I. + II.	UKUPNO	17	0	0	17	2	17	0	0	17	1	34	0	0	34	3
III.	SLUŽBENICI I NAMJEŠTENICI	3	0	0	3	0	10	0	0	10	0	13	0	0	13	0
III.I.	Službenici	3	0	0	3	0	7	0	0	7	0	10	0	0	10	0
31.	Položaj I. vrste	0	0	0	0	0	2	0	0	2	0	2	0	0	2	0
32.	Položaj II. vrste	0	0	0	0	0	2	0	0	2	0	2	0	0	2	0
33.	Položaj III. vrste	0	0	0	0	0	0	0	0	0	0	0	0	0	0	0
34.	Radna mjesta I. vrste	0	0	0	0	0	0	0	0	0	0	0	0	0	0	0
35.	Radna mjesta II. vrste	1	0	0	1	0	1	0	0	1	0	2	0	0	2	0
36.	Radna mjesta III. vrste	2	0	0	2	0	2	0	0	2	0	4	0	0	4	0
III.II.	Namještenici	0	0	0	0	0	3	0	0	3	0	3	0	0	3	0
37.	Položaj II. vrste	0	0	0	0	0	0	0	0	0	0	0	0	0	0	0
38.	Položaj III. vrste	0	0	0	0	0	0	0	0	0	0	0	0	0	0	0
39.	Radna mjesta II. vrste	0	0	0	0	0	0	0	0	0	0	0	0	0	0	0
40.	Radna mjesta III. vrste	0	0	0	0	0	0	0	0	0	0	0	0	0	0	0
41.	Radna mjesta IV. vrste	0	0	0	0	0	3	0	0	3	0	3	0	0	3	0
I.+II.+III.	SVEUKUPNO	20	0	0	20	2	27	0	0	27	1	47	0	0	47	3

Tablica 32. Strani nastavnici i istraživači koji su trenutno zaposleni u RH

Fakultet nije imao zaposlenih stranih nastavnika ni istraživača.

VI. Ostali podaci

Tablica 33. Istraživačka djelatnost

a) Projekti

	Broj projekata (ukupno)	Tip projekata		Broj osoba uključenih u projekte (iz sastavnice)
		Znanstveno istraživački	Stručni	
Nacionalni projekti				
Z - projekti	6	6		26
NZZ				
UKF				
TEST	1		1	4
BICRO - RAZUM, TEHCRO, VENCRO, IRCRO, KONCRO				
Ostali programi				
Ostali projekti financirani iz proračuna				
UKUPNO	7	6	1	30
Medunarodni projekti				
FP7				
IPA				
COST				
EUREKA	1	1		5
TEMPUS				
Ostali programi Europske unije				
ESF				
NIH				
Bilateralni projekti (MZOŠ)				
Multilateralni projekti (MZOŠ)				
Ostali programi				
UKUPNO	1	1	0	5
Projekti s gospodarstvom				
Nacionalni projekti				
Medunarodni projekti				
UKUPNO	0	0	0	0

b) Patenti

Broj licencnih ugovora	
Broj odobrenih patenata	
Broj patentnih prijava	
Broj novoosnovanih tvrtki proizašlih iz znanstvenih rezultata i ekspertiza	

RUDARSKO-GEOLOŠKO-NAFTNI FAKULTET

DEKANICA: dr. sc. Biljana Kovačević Zelić, redovita profesorica

PRODEKAN ZA NASTAVU I STUDENTE: dr. sc. Gordan Bedeković, docent

PRODEKAN ZA ZNANOST I MEĐUNARODNU SURADNJU: dr. sc. Igor Vlahović, izvanredni profesor

PRODEKAN ZA FINACIJE I POSLOVANJE: dr. sc. Zoran Nakić, docent

TAJNICA FAKULTETA: Nataša Vugrinec Kalmar, dipl. iur.

Nastavna djelatnost

RGN fakultet je 4. prosinca 2010. obilježio 90 godina visokoškolskog obrazovanja u području rudarstva, naftnog rudarstva, geologije i geološkog inženjerstva. Povodom te značajne obljetnice organizirana su popularno-znanstvena predavanja, izložba „*Gea objektivima i očima članova Hrvatskog geološkog društva*“ u Knjižnično-informacijskom centru RGNF-a, otvoren je novi *Laboratorij za mehaniku tla* te su objavljene dvije publikacije: „*Prvih devedeset godina Rudarsko-geološko-naftnog fakulteta Sveučilišta u Zagrebu*“ i „*RGNF od 2005. do 2009. – Vrijeme promjena*“.

Tijekom izvještajne godine na Fakultetu je bilo upisano ukupno 640 studenata, od čega 560 na preddiplomskim i 80 na diplomskim studijima. Sveučilišnu stipendiju dobio je jedan (1) student, a državne stipendije sedamnaest (17) studenata. Dvoje (2) studenata dobilo je Rektorovu nagradu. Preddiplomski studij završio je 71 student, a sveučilišni diplomski studij troje studenata.

Nastavljena je implementacija Informacijskog sustava visokih učilišta - ISVU - i za diplomske studije Fakulteta. Također je načinjen *Vodič za brucose*. Nastavnici Fakulteta sudjelovali su u različitim programima radi unapređenja nastave kao što su Aktivno učenje i kritičko mišljenje u visokoškolskoj nastavi, tečajevi e-učenja i sl., a nekoliko se kolegija izvodilo uz korištenje programa *Merlin*.

Fakultetsko vijeće održalo je deset (10) redovitih sjednica. Sustav upravljanja kvalitetom i njegovi procesi uspješno se primjenjuju i funkcioniraju u skladu s zahtjevima međunarodne norme HRN EN ISO 9001:2009.

Rad Fakulteta organiziran je u sljedećim zavodima:

- Zavod za rudarstvo i geotehniku
- Zavod za naftno inženjerstvo
- Zavod za geofizička istraživanja i rudarska mjerenja
- Zavod za geologiju i geološko inženjerstvo
- Zavod za mineralogiju, petrologiju i mineralne sirovine
- Zavod za kemiju
- Zavod za matematiku, informatiku i nacrtnu geometriju.

Preddiplomski studij

Fakultet izvodi tri (3) preddiplomska studija:

- *Rudarstvo*,
- *Geološko inženjerstvo* i
- *Naftno rudarstvo*.

Studiji traju šest (6) semestara, a njihovim završetkom stječe se 180 ECTS-bodova i akademski naziv *prvostupnik/ca rudarstva/geološkog inženjerstva* ili *naftnog rudarstva*.

Diplomski studij

Fakultet izvodi četiri (4) diplomska studija, sa sljedećim smjerovima:

- Rudarstvo: *Rudarstvo, Geotehnika i Zbrinjavanje i odlaganje otpada*,
- Geološko inženjerstvo: *Hidrogeologija i inženjerska geologija* i *Geologija okoliša*,
- Naftno rudarstvo: *Opće naftno rudarstvo, Energetika* te *Zaštita okoliša u naftnom rudarstvu*,
- Geologija: *Geologija mineralnih sirovina i geofizička istraživanja*,

Studiji traju četiri (4) semestra, a njihovim završetkom stječe se 120 ECTS-bodova i akademski naziv *magistar/magistra inženjer/inženjerka rudarstva/geološkog inženjerstva* ili *naftnog rudarstva*, odnosno *magistar/magistra geologije*.

Poslijediplomski studij

Tijekom ak. god. 2009./2010. na poslijediplomskom studiju stupanj magistra znanosti stekao je jedan student. Obranjeno je šest doktorskih disertacija – jedna izvan dokorskog studija te pet u okviru predbolonjskog dokorskog studija.

Na Poslijediplomskom dokorskom studiju na Rudarsko-geološko-naftnom fakultetu (prema bolonjskom programu) ukupno studira 58 polaznika:

- četrnaest (14) na smjeru *Rudarstvo*,
- dvanaest (12) na smjeru *Geologija*,
- osamnaest (18) na smjeru *Geološko inženjerstvo* i
- četrnaest (14) na smjeru *Naftno rudarstvo*.

To je jedinstveni studij interdisciplinarnog sadržaja koji može završiti stjecanjem doktorata iz područja tehničkih znanosti, polje rudarstvo, nafta i geološko inženjerstvo ili iz područja prirodnih znanosti, polje geologija.

Znanstveni rad

Fakultet ima 25 aktivnih znanstvenih projekta koje financira Ministarstvo znanosti, obrazovanja i športa RH, i to:

- osam (8) u području prirodnih znanosti i
- sedamnaest (17) u području tehničkih znanosti.

Tijekom akademske godine 2009./10. Fakultet je aktivno surađivao sa sljedećim institucijama u inozemstvu: *University of Leoben*, Austrija; *BOKU*, Austrija; *Technische Universität Graz*, Austrija; *Rudarsko-geološko-građevinski fakultet u Tuzli*, BiH; *Comenius University*, Slovačka; *Technical University Ostrava*, Češka; *Eötvös Loránd University*, Mađarska; *Eötvös Loránd Geophysical Institute*, Mađarska; *Budapest University of Technology and Economics*, Mađarska; *Ruprecht-Karls-Universität*, Njemačka; *TU Bergakademie Freiberg*, Njemačka; *Fakultet za naravoslovje in tehnologijo Univerze v Ljubljani*, Slovenija; *Geološki zavod Slovenije*, Slovenija; *Univerza v Mariboru*, Slovenija; *Niigata University*, Japan; *Polish Academy of Sciences*, Poljska; *University of Warsaw*, Poljska; *University of Wisconsin, SAD*; *University of Kansas, SAD*; *Louisiana State University, SAD*; *ETH*, Švicarska; *University of Lausanne*, Švicarska; *University of Molise*, Italija; *University of Palermo*, Italija.

Osim navedenog, znanstvenici Fakulteta ostvarili su i ukupno 58 sudjelovanja na znanstvenim konferencijama u inozemstvu.

Stručna djelatnost

Fakultet je tijekom izvještajne godine imao značajnu suradnju s gospodarskim subjektima. Izveden je velik broj istraživačkih, razvojnih i stručnih projekata, studija i izvješća za javne i privatne tvrtke (106), a za djelatnike tvrtki organizirani su i seminari, okrugli stolovi i tečajevi (7). Istaknuto mjesto zauzimaju sljedeće studije i projekti:

- Izrada hidroloških podloga za projekt HE na Savi;
- Utjecaj vodenih stepenica termoelektrane-toplane (TE-TO) na razine podzemne vode;
- Geološko-hidrološko kartiranje okružja izvorišta Sopot;
- Hidrogeološki radovi na verifikaciji crpilišta Vinogradi (Z-3, B-4, B-5);
- Hidrogeološka istraživanja i izrada elaborata o zaštitnim zonama izvorišta Medinci;
- Tektonski model, sedimentacijski okoliši i mehanizmi taloženja potencijalnih rezervoara ugljikovodika;
- Analize teških metala u uzorcima tla;
- Sanacija eksploatacijskog polja kremenog pijeska Vrtlinska;
- Provedba kontrole glavnog građevinskog projekta: Zid sv. Trojica na državnoj cesti D8; dionica Sv. Kuzman – Križišće;
- Rudarski projekt eksploatacije tehničko-građevnog kamena na eksploatacijskom polju Batinjska Rijeka kod Daruvara;
- Istraživanja stabilnosti podzemnih prostorija kamenoloma arhitektonsko-građevnog kamena na eksploatacijskom polju Kanfanaru;
- Uređenje rudnika olova i srebra "Zrinski" na Medvednici - izrada tehničke dokumentacije;
- Seizmološka istraživanja za lokacije stambeno poslovne građevine i poslovni kompleks Remetinec ROTOR, Zagreb;
- Geofizička istraživanja na području vodocrpilišta Gaza 1 i Gaza 3;
- Geofizička istraživanja u Grčkoj na lokaciji vodocrpilišta Coca-Cola-e Avra i Mylos 2,5 km južno od Aegia;
- Studija „Ekonomске odrednice izbora najboljih raspoloživih tehnika u postupcima ocjene stanja i elaborata o usklađenosti te utvrđivanja objedinjenih uvjeta zaštite okoliša“.

Tijekom 2009./2010. godine Fakultet je organizirao Ljetnu školu naftnog rudarstva u Dubrovniku, te stručni seminar (PEX) i tečaj Kontrola tlaka u bušotini.

Međunarodna suradnja

Fakultet je tijekom ak. godine 2009./2010. imao ukupno osam (8) aktivnih međunarodnih znanstvenoistraživačkih projekata – 2 FP7 projekta i 6 bilateralnih projekata.

Jedan od FP7 projekata vezan je uz interdisciplinarno područje istraživanja mogućnosti kaptiranja i geološkog uskladištenja CO₂ kao mjere za ublažavanje klimatskih promjena. Drugi FP7 projekt vezan je uz istraživanje podzemnih

voda, o njima ovisnih ekosustava te uz izmjene Direktive o podzemnim vodama EU. Bilateralni su projekti obuhvaćali geološka istraživanja (paleogeografija i paleomagnetizam Jadranske platforme, korelacija sjevernih vapnenačkih Alpa i Dinarida), te istraživanja geohazarda na području Hrvatske i regije s ciljem razvoja metoda njihove prevencije i ublažavanja. Fakultet je kao istraživačka ustanova predstavnik Hrvatske u European Network for Research in Geo-Energy (ENERG), Međunarodnoj agenciji za atomsku energiju (IAEA) i u International Well Control Forum (IWCF).

Od ostalih oblika suradnje zaposlenici Fakulteta bili su aktivni u sljedećim radnim tijelima:

- International Association of Sedimentologists – prof. dr. Davor Pavelić bio je dopredsjednik ove svjetske organizacije od 2006 do 2010.;
- European Water Association (EWA) - Task Group for Groundwater Resources Protection, Working Group 2C pod pokroviteljstvom Europske komisije;
- CO2GeoNet – European Network of Excellence on Geological Storage of CO2 (EU FP6) – Scientific Advisory Bord.

RGNF je, zajedno s Građevinskim fakultetom i Geotehničkim fakultetom Sveučilišta u Zagrebu te s tri inozemna sveučilišta - TU Graz (Austrija), Univerzom v Mariboru (Slovenija) i Budapest University of Technology and Economics (Mađarska) - započeo akreditaciju zajedničkog doktorskog studija “Geo-Engineering and Water Management”. Planira se da bi u akademskoj godini 2011./2012. započelo izvođenje programa.

Nakladnička djelatnost

Djelatnici Rudarsko-geološko-naftnog fakulteta autori su znanstveno-stručne knjige „Neuronski alati u geologiji ležišta ugljikovodika, koja je objavljena u nakladi Hrvatskoga geološkoga društva 2009. godine.

Tijekom akademske godine 2009./2010. u nakladi RGNF-a tiskan je i novi, 21. volumen časopisa *Rudarsko-geološko-naftni zbornik*. Časopis je istovremeno u cijelosti dostupan u elektroničkom obliku na mrežnim stranicama hrvatskih znanstvenih časopisa, portalu Hrčak (<http://hrcak.srce.hr/rgn-zbornik>) i u drugim međunarodnim bazama časopisa sa slobodnim pristupom (Geoscience e-Journals; DOAJ).

Studentske aktivnosti

Na Fakultetu djeluje nekoliko studentskih klubova i udruga. Speleološki klub „Ozren Lukić“ - SKOL sudjeluje u raznim istraživačkim projektima i speleološkim kampovima te izdaje časopis *Speleosfera*. Članovi Hrvatske studentske sekcije SPE „Kapetan Anton F. Lučić“ sudjeluju u organizaciji Ljetne škole naftnog rudarstva. Studentski veslački klub provodi programe natjecateljskog i rekreativnog veslanja te škole veslanja. Aktivni su još studentski rukometni i nogometni klub te Udruga „Sretno!“ kao građanska udruga bivših i sadašnjih studenata fakulteta. Studentski zbor je organizirao međunarodnu manifestaciju Georudarijada koja se održala na Bjelolasci.

I. Studenti - SVI

Tablica 1. Upisani studenti i absolventi - SVI na svim studijima Rudarsko-geološko-naftnoga fakulteta Sveučilišta u Zagrebu

Napomena: Podaci o upisanim studentima i absolventima odnose se na stanje na dan 1. listopada 2009., **ukupno** uključuje ponavljače, upisane prema posebnim uvjetima, strane studente i *absolvente*.
Absolventi = studenti koji su odslušali sve kolegije i imaju verificirane sve obveze u indeksu, ali polažu ispite i/ili izrađuju završni ili diplomski rad.

a) SVEUČILIŠNI STUDIJ

STUDIJ	Način studiranja	I. godina			II. godina			III. godina			IV. godina			Absolventi			SVI		
		M	Ž	Ukupno	M	Ž	Ukupno	M	Ž	Ukupno	M	Ž	Ukupno	M	Ž	Ukupno	M	Ž	Ukupno
PREDDIPLOMSKI	red*	78	15	93	77	34	111	58	22	80	0	0	0	0	0	0	213	71	284
	red**	81	17	98	0	0	0	0	0	0	0	0	0	0	0	0	81	17	98
	izvanredni	0	0	0	0	0	0	0	0	0	0	0	0	0	0	0	0	0	0
	UKUPNO	159	32	191	77	34	111	58	22	80	0	0	0	0	0	0	294	88	382

STUDIJ	Način studiranja	I. godina			II. godina			III. godina			IV. godina			V. godina			VI. godina			Absolventi			SVI		
		M	Ž	Ukupno	M	Ž	Ukupno	M	Ž	Ukupno	M	Ž	Ukupno	M	Ž	Ukupno	M	Ž	Ukupno	M	Ž	Ukupno			
INTEGRIRANI PREDDIPLOMSKI i DIPLOMSKI	red*	0	0	0	0	0	0	0	0	0	0	0	0	0	0	0	0	0	0	0	0	0	0		
	red**	0	0	0	0	0	0	0	0	0	0	0	0	0	0	0	0	0	0	0	0	0	0		
	izvanredni	0	0	0	0	0	0	0	0	0	0	0	0	0	0	0	0	0	0	0	0	0	0		
	UKUPNO	0	0	0	0	0	0	0	0	0	0	0	0	0	0	0	0	0	0	0	0	0	0		

STUDIJ	Način studiranja	I. godina			II. godina			Absolventi			SVI		
		M	Ž	Ukupno	M	Ž	Ukupno	M	Ž	Ukupno	M	Ž	Ukupno
DIPLOMSKI	red*	36	14	50	13	11	24	0	0	0	49	25	74
	red**	0	0	0	0	0	0	0	0	0	0	0	
	izvanredni	0	0	0	0	0	0	0	0	0	0	0	
	UKUPNO	36	14	50	13	11	24	0	0	0	49	25	74

STUDIJ	Način studiranja	I. godina			II. godina			III. godina			IV. godina			V. godina			VI. godina			Absolventi			SVI		
		M	Ž	Ukupno	M	Ž	Ukupno	M	Ž	Ukupno	M	Ž	Ukupno	M	Ž	Ukupno	M	Ž	Ukupno	M	Ž	Ukupno			
ZAJEDNIČKI	red*	0	0	0	0	0	0	0	0	0	0	0	0	0	0	0	0	0	0	0	0	0	0		
	red**	0	0	0	0	0	0	0	0	0	0	0	0	0	0	0	0	0	0	0	0	0	0		
	izvanredni	0	0	0	0	0	0	0	0	0	0	0	0	0	0	0	0	0	0	0	0	0	0		
	UKUPNO	0	0	0	0	0	0	0	0	0	0	0	0	0	0	0	0	0	0	0	0	0	0		

STUDIJ	Način studiranja	I. godina			II. godina			III. godina			IV. godina			V. godina			VI. godina			Absolventi			SVI		
		M	Ž	Ukupno	M	Ž	Ukupno	M	Ž	Ukupno	M	Ž	Ukupno	M	Ž	Ukupno	M	Ž	Ukupno	M	Ž	Ukupno			
ZDRUŽENI	red*	0	0	0	0	0	0	0	0	0	0	0	0	0	0	0	0	0	0	0	0	0	0		
	red**	0	0	0	0	0	0	0	0	0	0	0	0	0	0	0	0	0	0	0	0	0	0		
	izvanredni	0	0	0	0	0	0	0	0	0	0	0	0	0	0	0	0	0	0	0	0	0	0		
	UKUPNO	0	0	0	0	0	0	0	0	0	0	0	0	0	0	0	0	0	0	0	0	0	0		

b) **STRUČNI STUDIJ**

STUDIJ	Način studiranja	I. godina			II. godina			III. godina			Apsolventi			SVI			
		M	Ž	Ukupno	M	Ž	Ukupno	M	Ž	Ukupno	M	Ž	Ukupno	M	Ž	Ukupno	
STRUČNI	red*	0	0	0	0	0	0	0	0	0	0	0	0	0	0	0	0
	red**	0	0	0	0	0	0	0	0	0	0	0	0	0	0	0	0
	izvanredni	0	0	0	0	0	0	0	0	0	0	0	0	0	0	0	0
	UKUPNO	0	0	0	0	0	0	0	0	0	0	0	0	0	0	0	0

c) **DODIPLOMSKI STUDIJ**

STUDIJ	Način studiranja	IV. godina			V. godina			VI. godina			Apsolventi			SVI*			
		M	Ž	Ukupno	M	Ž	Ukupno	M	Ž	Ukupno	M	Ž	Ukupno	M	Ž	Ukupno	
DODIPLOMSKI SVEUČILIŠNI	red*	0	0	0	0	0	0	0	0	0	0	0	0	0	0	0	0
	red**	0	0	0	0	0	0	0	0	0	0	0	0	0	0	0	0
	izvanredni	0	0	0	0	0	0	0	0	0	0	0	0	0	0	0	0
	UKUPNO	0	0	0	0	0	0	0	0	0	0	0	0	0	0	0	0

* slušali nastavu po dodiplomskom programu u ak.god. 2009./2010

Tablica 1.a. - Ukupan broj studenata iapsolvenata na svim studijima Rudarsko-geološko-naftnog fakulteta Sveučilišta u Zagrebu

STUDIJ	Način studiranja	Apsolventi			SVI STUDENTI**		
		M	Ž	Ukupno	M	Ž	Ukupno
SVEUČILIŠTE U ZAGREBU	red*	0	0	0	262	96	358
	red**	0	0	0	81	17	98
	izvanredni	0	0	0	0	0	0
	UKUPNO	0	0	0	343	113	456

**studiji; (a) sveučilišni + (b) stručni + (c) dodiplomski

Tablica 1.b. Broj apsolvenata po studijima Rudarsko-geološko-naftnog fakulteta Sveučilišta u Zagrebu

SVEUČILIŠTE U ZAGREBU		SVEUČILIŠNI STUDIJ															STRUČNI STUDIJ			DODIPLOMSKI STUDIJ			SVEUKUPNO**		
STUDIJ	Način studiranja	PREDDIPLOMSKI			INTEGRIRANI			DIPLOMSKI			ZAJEDNIČKI			ZDRUŽENI			M	Ž	Ukupno	M	Ž	Ukupno	M	Ž	Ukupno
		M	Ž	Ukupno	M	Ž	Ukupno	M	Ž	Ukupno	M	Ž	Ukupno	M	Ž	Ukupno									
Ukupno	red*	0	0	0	0	0	0	0	0	0	0	0	0	0	0	0	0	0	0	0	0	0	0	0	
	red**	0	0	0	0	0	0	0	0	0	0	0	0	0	0	0	0	0	0	0	0	0	0	0	
	izvanredni	0	0	0	0	0	0	0	0	0	0	0	0	0	0	0	0	0	0	0	0	0	0	0	
	UKUPNO	0	0	0	0	0	0	0	0	0	0	0	0	0	0	0	0	0	0	0	0	0	0	0	

**studiji; (a) sveučilišni + (b) stručni + (c) dodiplomski

Tablica 1.c. Broj studenata po studijima Rudarsko-geološko-naftnog fakulteta Sveučilišta u Zagrebu

SVEUČILIŠTE U ZAGREBU		SVEUČILIŠNI STUDIJ															STRUČNI STUDIJ			DODIPLOMSKI STUDIJ			SVEUKUPNO**		
STUDIJ	Način studiranja	PREDDIPLOMSKI			INTEGRIRANI			DIPLOMSKI			ZAJEDNIČKI			ZDRUŽENI			M	Ž	Ukupno	M	Ž	Ukupno	M	Ž	Ukupno
		M	Ž	Ukupno	M	Ž	Ukupno	M	Ž	Ukupno	M	Ž	Ukupno	M	Ž	Ukupno									
Ukupno	red*	213	71	284	0	0	0	49	25	74	0	0	0	0	0	0	0	0	0	0	0	0	262	96	358
	red**	81	17	98	0	0	0	0	0	0	0	0	0	0	0	0	0	0	0	0	0	0	81	17	98
	izvanredni	0	0	0	0	0	0	0	0	0	0	0	0	0	0	0	0	0	0	0	0	0	0	0	0
	UKUPNO	294	88	382	0	0	0	49	25	74	0	0	0	0	0	0	0	0	0	0	0	0	343	113	456

**studiji; (a) sveučilišni + (b) stručni + (c) dodiplomski

Tablica 2. Upisani studenti - ponavljači - SVI na studijima Rudarsko-geološko-naftnoga fakulteta Sveučilišta u Zagrebu

Napomena: Pod **ukupno*** podrazumijevaju se svi upisani studenti bez *apsolvenata*.

Ponavljač= student koji nije stekao dovoljno ECTS bodova za upis više godine te je upisan na semestar koji pripada toj godini studija

a) **SVEUČILIŠNI STUDIJ**

STUDIJ	Način studiranja	I. godina		II. godina		III. godina		IV. godina		SVEUKUPNO	
		ukupno*	ponavljači	ukupno*	ponavljači	ukupno*	ponavljači	ukupno*	ponavljači	ukupno*	ponavljači
PREDDIPLOMSKI	red*	93	121	111	45	80	12	0	0	284	178
	red**	98	0	0	0	0	0	0	0	98	0
	izvanredni	0	0	0	0	0	0	0	0	0	0
	UKUPNO	191	121	111	45	80	12	0	0	382	178

STUDIJ	Način studiranja	I. godina		II. godina		III. godina		IV. godina		V. godina		VI. godina		SVEUKUPNO	
		ukupno*	ponavljači	ukupno*	ponavljači	ukupno*	ponavljači	ukupno*	ponavljači	ukupno*	ponavljači	ukupno*	ponavljači	ukupno*	ponavljači
INTEGRIRANI PREDDIPLOMSKI i DIPLOMSKI	red*	0	0	0	0	0	0	0	0	0	0	0	0	0	0
	red**	0	0	0	0	0	0	0	0	0	0	0	0	0	0
	izvanredni	0	0	0	0	0	0	0	0	0	0	0	0	0	0
	UKUPNO	0	0	0	0	0	0	0	0	0	0	0	0	0	0

STUDIJ	Način studiranja	I. godina		II. godina		SVEUKUPNO	
		ukupno*	ponavljači	ukupno*	ponavljači	ukupno*	ponavljači
DIPLOMSKI	red*	50	1	24	5	74	6
	red**	0	0	0	0	0	0
	izvanredni	0	0	0	0	0	0
	UKUPNO	50	1	24	5	74	6

STUDIJ	Način studiranja	I. godina		II. godina		III. godina		IV. godina		V. godina		VI. godina		SVEUKUPNO	
		ukupno*	ponavljači	ukupno*	ponavljači	ukupno*	ponavljači	ukupno*	ponavljači	ukupno*	ponavljači	ukupno*	ponavljači	ukupno*	ponavljači
ZAJEDNIČKI	red*	0	0	0	0	0	0	0	0	0	0	0	0	0	0
	red**	0	0	0	0	0	0	0	0	0	0	0	0	0	0
	izvanredni	0	0	0	0	0	0	0	0	0	0	0	0	0	0
	UKUPNO	0	0	0	0	0	0	0	0	0	0	0	0	0	0

STUDIJ	Način studiranja	I. godina		II. godina		III. godina		IV. godina		V. godina		VI. godina		SVEUKUPNO	
		ukupno*	ponavljači	ukupno*	ponavljači	ukupno*	ponavljači	ukupno*	ponavljači	ukupno*	ponavljači	ukupno*	ponavljači	ukupno*	ponavljači
ZDRUŽENI	red*	0	0	0	0	0	0	0	0	0	0	0	0	0	0
	red**	0	0	0	0	0	0	0	0	0	0	0	0	0	0
	izvanredni	0	0	0	0	0	0	0	0	0	0	0	0	0	0
	UKUPNO	0	0	0	0	0	0	0	0	0	0	0	0	0	0

b) **STRUČNI STUDIJ**

STUDIJ	Način studiranja	I. godina		II. godina		III. godina		SVEUKUPNO	
		ukupno*	ponavljači	ukupno*	ponavljači	ukupno*	ponavljači	ukupno*	ponavljači
STRUČNI	red*	0	0	0	0	0	0	0	0
	red**	0	0	0	0	0	0	0	0
	izvanredni	0	0	0	0	0	0	0	0
	UKUPNO	0	0	0	0	0	0	0	0

c) **DODIPLOMSKI STUDIJ**

STUDIJ	Način studiranja	IV. godina		V. godina		VI. godina		SVEUKUPNO	
		ukupno*	ponavljači	ukupno*	ponavljači	ukupno*	ponavljači	ukupno*	ponavljači
DODIPLOMSKI	red*	0	0	0	0	0	0	0	0
	red**	0	0	0	0	0	0	0	0
	izvanredni	0	0	0	0	0	0	0	0
	UKUPNO	0	0	0	0	0	0	0	0

* slušali nastavu po dodiplomskom programu u ak.god. 2009./2010.

Tablica 2.a. Broj studenata i *ponavljača* po studijima Rudarsko-geološko-naftnog fakulteta Sveučilišta u Zagrebu

SVEUČILIŠTE U ZAGREBU		SVEUČILIŠNI STUDIJ										STRUČNI		DODIPLOMSKI		SVEUKUPNO **	
STUDIJ	Način studiranja	PREDDIPLOMSKI		INTEGRIRANI		DIPLOMSKI		ZAJEDNIČKI		ZDRUŽENI		Ukupno	ponavljači	Ukupno	ponavljači	studenta	ponavljača
		Ukupno	ponavljači	Ukupno	ponavljači	Ukupno	ponavljači	Ukupno	ponavljači	Ukupno	ponavljači						
SVI	red*	284	178	0	0	74	6	0	0	0	0	0	0	0	0	358	184
	red**	98	0	0	0	0	0	0	0	0	0	0	0	0	0	98	0
	izvanredni	0	0	0	0	0	0	0	0	0	0	0	0	0	0	0	0
	UKUPNO	382	178	0	0	74	6	0	0	0	0	0	0	0	0	456	184

**studiji; (a) sveučilišni + (b) stručni + (c) dodiplomski

Tablica 3. Upisani studenti prema posebnim uvjetima

Napomena: Podaci se odnose se na stanje na dan 1. listopada 2009. studente upisane prema posebnim uvjetima, a koji su već pribrojeni u Tablici 1
Apsolventi = studenti koji su odslušali sve kolegije i imaju verificirane sve obveze u indeksu, ali polažu ispite i/ili izrađuju završni ili diplomski rad.

a) SVEUČILIŠNI STUDIJ

PREDDIPLOMSKI	I. godina	II. godina	III.godina	IV. godina	Apsolventi	Ukupno
studenti s invaliditetom s oštećenjem većim od 60%						0
Na temelju čl. 53. Zakona o pravima hrvatskih branitelja iz domovinskog rat						0
Na temelju čl. 48.b Zakona vojnih i civilnih invalida iz domovinskog rat	2					2
Hrvatska dijaspora						0
UKUPNO	2	0	0	0	0	2

INTEGRIRANI PREDDIPLOMSKI i DIPLOMSKI	I. godina	II. godina	III.godina	IV. godina	V. godina	VI. godina	Apsolventi	Ukupno
studenti s invaliditetom s oštećenjem većim od 60%								0
Na temelju čl. 53. Zakona o pravima hrvatskih branitelja iz domovinskog rat								0
Na temelju čl. 48.b Zakona vojnih i civilnih invalida iz domovinskog rat								0
Hrvatska dijaspora								0
UKUPNO	0	0	0	0	0	0	0	0

DIPLOMSKI	I. godina	II. godina	Apsolventi	Ukupno
studenti s invaliditetom s oštećenjem većim od 60%				0
Na temelju čl. 53. Zakona o pravima hrvatskih branitelja iz domovinskog rat				0
Na temelju čl. 48.b Zakona vojnih i civilnih invalida iz domovinskog rat				0
Hrvatska dijaspora				0
UKUPNO	0	0	0	0

ZAJEDNIČKI	I. godina	II. godina	III.godina	IV. godina	V. godina	VI. godina	<i>Apsolventi</i>	Ukupno
studenti s invaliditetom s oštećenjem većim od 60%								0
Na temelju čl. 53. Zakona o pravima hrvatskih branitelja iz domovinskog rat								0
Na temelju čl. 48.b Zakona vojnih i civilnih invalida iz domovinskog rat								0
Hrvatska dijaspora								0
UKUPNO	0	0	0	0	0	0	0	0

ZDRUŽENI	I. godina	II. godina	III.godina	IV. godina	V. godina	VI. godina	<i>Apsolventi</i>	Ukupno
studenti s invaliditetom s oštećenjem većim od 60%								0
Na temelju čl. 53. Zakona o pravima hrvatskih branitelja iz domovinskog rat								0
Na temelju čl. 48.b Zakona vojnih i civilnih invalida iz domovinskog rat								0
Hrvatska dijaspora								0
UKUPNO	0	0	0	0	0	0	0	0

b) **STRUČNI STUDIJI**

STRUČNI	I. godina	II. godina	III.godina	Apsolventi	Ukupno
studenti s invaliditetom s oštećenjem većim od 60%					0
Na temelju čl. 53. Zakona o pravima hrvatskih branitelja iz domovinskog rat					0
Na temelju čl. 48.b Zakona vojnih i civilnih invalida iz domovinskog rat					0
Hrvatska dijaspora					0
UKUPNO	0	0	0	0	0

c) **DODIPLOMSKI STUDIJI**

DODIPLOMSKI SVEUČILIŠNI	IV. godina	V. godina	VI. godina	Apsolventi	Ukupno
studenti s invaliditetom s oštećenjem većim od 60%					0
Na temelju čl. 53. Zakona o pravima hrvatskih branitelja iz domovinskog rat					0
Na temelju čl. 48.b Zakona vojnih i civilnih invalida iz domovinskog rat					0
Hrvatska dijaspora					0
UKUPNO	0	0	0	0	0

* slušali nastavu po dodiplomskom programu u ak.god. 2009./2010

Tablica 3.a. Ukupan broj studenata i *apsolvenata* upisanih prema posebnim uvjetima na svim studijima Rudarsko-geološko-naftnog fakulteta Sveučilišta u Zagrebu

POSEBNI UVJETI UPISA	SVEUČILIŠNI STUDIJ					STRUČNI STUDIJ	DODIPLOMSKI STUDIJ	Apsolventi	SVEUKUPNO**
	PREDDIPLOM.	INTEGRIRANI	DIPLOMSKI	ZAJEDNIČKI	ZDRUŽENI				
studenti s invaliditetom s oštećenjem većim od 60%	0	0	0	0	0	0	0	0	0
Na temelju čl. 53. Zakona o pravima hrvatskih branitelja iz domovinskog rat	0	0	0	0	0	0	0	0	0
Na temelju čl. 48.b Zakona vojnih i civilnih invalida iz domovinskog rat	2	0	0	0	0	0	0	0	2
Hrvatska dijaspora	0	0	0	0	0	0	0	0	0
UKUPNO	2	0	0	0	0	0	0	0	2

**studiji; (a) sveučilišni + (b) stručni + (c) dodiplomski

Tablica 4. Studenti SVI - položili završni (ZI) odnosno diplomski ispit (DI)

NAZIV STUDIJA PREMA DOPUSNICI***	M	Ž	Ukupno
Sveučilišni preddiplomski studij <i>Rudarstva</i>	14	2	16
Sveučilišni preddiplomski studij <i>Geološkog inženjerstva</i>	11	9	20
Sveučilišni preddiplomski studij <i>Naftnog rudarstva</i>	29	6	35
Sveučilišni diplomski studij <i>Rudarstva</i>	2	0	2
Sveučilišni diplomski studij <i>Geologije</i>	0	1	1
Sveučilišni diplomski studij <i>Geološkog inženjerstva</i>	0	0	0
Sveučilišni diplomski studij <i>Naftnog rudarstva</i>	0	0	0
			0
			0
UKUPNO	56	18	74

Tablica 4.a Studenti SVI - položili završni (ZI) odnosno diplomski ispit (DI) - sumarno po studijima

VRSTA STUDIJA	M	Ž	Ukupno
Sveučilišni preddiplomski studij	54	17	71
Sveučilišni integrirani preddiplomski i diplomski studij			0
Sveučilišni diplomski studij	2	1	3
Zajednički studij			0
Združeni studij			0
Stručni studij			0
Dodiplomski sveučilišni studij			0
UKUPNO	56	18	74

II. Podaci prema odsjecima, smjerovima i studijima

Tablica 5. Preddiplomski studij - upisani studenti, absolventi i studenti koji su završili studij

Odsjek-Studij-Smjer	I. godina	II. godina	III. godina	IV. godina	Apsolventi	Završili studij
Preddiplomski studij rudarstva	115	33	16	0	0	16
Preddiplomski studij geološkog inženjerstva	101	54	24	0	0	20
Preddiplomski studij naftnog rudarstva	96	69	52	0	0	35
Sveukupno	312	156	92	0	0	71

Tablica 6. Integrirani preddiplomski i diplomski studij - upisani studenti, absolventi i studenti koji su završili studij

Odsjek-Studij-Smjer	I. godina	II. godina	III. godina	IV. godina	V. godina	VI. godina	Apsolventi	Diplomirali
Sveukupno	0	0	0	0	0	0	0	0

Tablica 7. Diplomski studij - upisani studenti, absolventi i studenti koji su završili studij

Odsjek-Studij-Smjer	I. godina	II. godina	Apsolventi	Diplomirali
Diplomski studij rudarstva				
smjer Rudarstvo	9	0	0	0
smjer Geotehnika	2	6	0	2
smjer Zbrinjavanje i odlaganje otpada	2	0	0	0
Diplomski studij geološkog inženjerstva				
smjer Hidrogeologija i inženjerska geologija	10	8	0	0
smjer Geologija okoliša	3	0	0	0
smjer Geologija mineralnih sirovina i geofizička istraživanja	6	3	0	1
Diplomski studij naftnog rudarstva				
smjer Opće naftno rudarstvo	7	7	0	0
smjer Energetika	9	5	0	0
smjer Zaštita okoliša u naftnom rudarstvu	3	0	0	0
Sveukupno	51	29	0	3

Tablica 8. Zajednički studij - upisani studenti, absolventi i studenti koji su završili studij

Odsjek-Studij-Smjer	I. godina	II. godina	III. godina	IV. godina	V. godina	VI. godina	Apsolventi	Diplomirali
Sveukupno	0	0	0	0	0	0	0	0

Tablica 9. Združeni studij - upisani studenti, absolventi i studenti koji su završili studij

Odsjek-Studij-Smjer	I. godina	II. godina	III. godina	IV. godina	V. godina	VI. godina	Apsolventi	Diplomirali
Sveukupno	0	0	0	0	0	0	0	0

Tablica 10. Stručni studij - upisani studenti, absolventi i studenti koji su završili studij

Odsjek-Studij-Smjer	I. godina	II. godina	III. godina	Apsolventi	Završili studij
Sveukupno	0	0	0	0	0

III. Strani studenti

Tablica 12. Strani studenti - upisani i *apsolventi*

Napomena: Strani studenti su studenti koji nisu državljani Republike Hrvatske, a upisani su na cjeloviti studijski program, izvan programa studentske razmjene. *Apsolventi* su studenti koji su odslušali sve kolegije i imaju verificirane sve obveze u indeksu, ali polažu ispite i/ili izrađuju završni ili diplomski rad.

STUDIJ	I. godina			II. godina			III. godina			IV. godina			V. godina			VI. godina			Apsolventi			UKUPNO		
	M	Z	Ukupno	M	Z	Ukupno	M	Z	Ukupno	M	Z	Ukupno	M	Z	Ukupno	M	Z	Ukupno	M	Z	Ukupno	M	Z	Ukupno
Sveučilišni preddiplomski studij			0	4		4			0			0			0			0			0	4	0	4
Sveučilišni integrirani preddiplomski i diplomski studij			0			0			0			0			0			0			0	0	0	0
Sveučilišni diplomski studij	1		1	1		1			0			0			0			0			0	2	0	2
Zajednički studij			0			0			0			0			0			0			0	0	0	0
Združeni studij			0			0			0			0			0			0			0	0	0	0
Stručni studij			0			0			0			0			0			0			0	0	0	0
Dodiplomski sveučilišni studij*			0			0			0			0			0			0			0	0	0	0
Ukupno	1	0	1	5	0	5	0	0	0	0	0	0	0	0	0	0	0	0	0	0	6	0	6	

* slušali nastavu po dodiplomskom programu u ak.god. 2009./2010.

Tablica 13. Strani studenti - prema prebivalištu (zemlja ili država iz koje dolaze)

STUDIJ	I. godina	Zemlja / država	II. godina	Zemlja / država	III. godina	Zemlja / država	IV. godina	Zemlja / država	V. godina	Zemlja / država	VI. godina	Zemlja / država	Apsolventi	Zemlja / država	Ukupno	Ukupno po zemljama / državama
Sveučilišni preddiplomski studij			4	Sirija-4											4	Sirija-4
Sveučilišni integrirani preddiplomski i diplomski studij															0	
Sveučilišni diplomski studij	1	Sirija-1	1	Kosovo-1											2	Sirija-1, Kosovo-1
Zajednički studij															0	
Združeni studij															0	
Stručni studij															0	
Dodiplomski sveučilišni studij*															0	
Ukupno	1	Sirija-1	5	Sirija-4, Kosovo-1	0	0	0	0	0	0	0	0	0	6	Sirija-5, Kosovo-1	

* slušali nastavu po dodiplomskom programu u ak.god. 2009./2010.

Tablica 14. Strani studenti - položili završni (ZI) odnosno diplomski ispit (DI)

STUDIJ	M	Zemlja / država	Ž	Zemlja / država	Ukupno	Ukupno po zemljama / državama
Sveučilišni preddiplomski studij (ZI)	0	0	0	0	0	0
Sveučilišni integrirani preddiplomski i diplomski studij (DI)					0	
Sveučilišni diplomski studij (DI)	0	0	0	0	0	0
Zajednički studij					0	
Združeni studij					0	
Stručni studij					0	
Sveučilišni dodiplomski (DI)	0	0	0	0	0	0
Ukupno	0	0	0	0	0	0

Stanje na dan 30. rujna 2009.

IV. Poslijediplomski studiji

a) specijalistički i magistarski (stari, predbolonjski program)

Tablica 15. i 16. Poslijediplomski specijalistički studij - SVI i STRANI STUDENTI (upisi poslije 1.10.2003.)

Rudarsko-geološko-naftni fakultet u ak.god. 2009./2010. nije izvodio specijalističke poslijediplomske studije.

Tablica 17. Poslijediplomski studij - magistarski - SVI (upisi prije 1.10.2003. *predbolonjski sustav*)

Naziv poslijediplomskog studija	Vrsta poslijediplomskog studija	Broj polaznika									Brojnost magistarskih radova		
		II. godina			III. godina			Ukupno			M	Ž	Ukupno
		M	Ž	Ukupno	M	Ž	Ukupno	M	Ž	Ukupno			
Poslijediplomski znanstveni studij na Rudarsko-geološko-naftnom fakultetu	znanstveni			0			0	0	0	0	1		1
Ukupno	znanstveni										1		1
Ukupno	umjetnički												
Ukupno	stručni												
Sveukupno	poslijediplomski	0	0	0	0	0	0	0	0	0	1	0	1

Magistrirali stanje na dan 30. rujna 2010.

Tablica 18. Poslijediplomski studij - magistarski - strani studenti (upisi prije 1.10.2003.)

Naziv poslijediplomskog studija	Vrsta poslijediplomskog studija	Broj polaznika									Brojnost magistarskih radova		
		II. godina			III. godina			Ukupno			M	Ž	Ukupno
		M	Ž	Ukupno	M	Ž	Ukupno	M	Ž	Ukupno			
				0			0	0	0	0			0
				0			0	0	0	0			0
Ukupno	znanstveni												
Ukupno	umjetnički												
Ukupno	stručni												
Sveukupno	poslijediplomski	0	0	0	0	0	0	0	0	0	0	0	0

Stanje na dan 30. rujna 2010.

IV. Poslijediplomski studiji
b) doktorski

Tablica 19. Broj prijavljenih tema doktorskih radova

Naziv poslijediplomskog doktorskog studija	Broj											
	I. godina			II. godina			III. godina			Ukupno		
	M	Ž	Ukupno	M	Ž	Ukupno	M	Ž	Ukupno	M	Ž	Ukupno
Poslijediplomski znanstveni studij na Rudarsko-geološko-naftnom fakultetu			0			0	6	5	11	6	5	11
Poslijediplomski doktorski studij na Rudarsko-geološko-naftnom fakultetu							2		2	2	0	2
UKUPNO	0	0	0	0	0	0	8	5	13	8	5	13

Tablica 20. Broj prihvaćenih prijava tema dokorskog rada

Naziv poslijediplomskog doktorskog studija	Broj											
	I. godina			II. godina			III. godina			Ukupno		
	M	Ž	Ukupno	M	Ž	Ukupno	M	Ž	Ukupno	M	Ž	Ukupno
Poslijediplomski znanstveni studij na Rudarsko-geološko-naftnom fakultetu			0			0	4	1	5	4	1	5
Poslijediplomski doktorski studij na Rudarsko-geološko-naftnom fakultetu							2		2	2	0	2
UKUPNO	0	0	0	0	0	0	6	1	7	6	1	7

Tablica 21a. Broj doktorskih radova predanih na ocjenu

Naziv poslijediplomskog doktorskog studija	Broj											
	I. godina			II. godina			III. godina			Ukupno		
	M	Ž	Ukupno	M	Ž	Ukupno	M	Ž	Ukupno	M	Ž	Ukupno
Poslijediplomski znanstveni studij na Rudarsko-geološko-naftnom fakultetu			0			0			0	5	3	8
Poslijediplomski doktorski studij na Rudarsko-geološko-naftnom fakultetu										0	0	0
UKUPNO	0	0	0	0	0	0	0	0	0	5	3	8

Tablica 21b. Broj obranjenih doktorskih radova

Naziv poslijediplomskog doktorskog studija	Broj obranjenih doktorskih radova		
	M	Ž	Ukupno
Poslijediplomski znanstveni studij na Rudarsko-geološko-naftnom fakultetu	0	0	0
Poslijediplomski doktorski studij na Rudarsko-geološko-naftnom fakultetu	4	2	6
UKUPNO	4	2	6

Tablica 21c. Broj obranjenih doktorskih radova izvan doktorskog studija

Znanstveno područje	Znanstveno polje	Broj obranjenih doktorskih radova		
		M	Ž	Ukupno
		0	0	0
UKUPNO		0	0	0

Tablica 22a. Broj polaznika doktorskog studija

Naziv doktorskog studija	Broj											
	I. godina			II. godina			III. godina			Ukupno		
	M	Ž	Ukupno	M	Ž	Ukupno	M	Ž	Ukupno	M	Ž	Ukupno
Poslijediplomski doktorski studij na RGN fakultetu	0	0	0	17	4	21	2	3	5	19	7	26
Poslijediplomski znanstveni studij na RGN fakultetu	0	0	0	2	0	2	6	4	10	8	4	12
UKUPNO	0	0	0	19	4	23	8	7	15	27	11	38

Tablica 22b. Broj inozemnih doktoranada na sastavnici

Naziv poslijediplomskog doktorskog studija	Broj											
	I. godina			II. godina			III. godina			Ukupno		
	M	Ž	Ukupno	M	Ž	Ukupno	M	Ž	Ukupno	M	Ž	Ukupno
			0			0			0	0	0	0
										0	0	0
UKUPNO	0	0	0	0	0	0	0	0	0	0	0	0

Tablica 23. Broj doktoranada koji su proveli najmanje 3 mjeseca na usavršavanju izvan RH

Naziv poslijediplomskog doktorskog studija	Broj		
	M	Ž	Ukupno
Poslijediplomski znanstveni studij na Rudarsko-geološko-naftnom fakultetu		1	1
UKUPNO	0	1	1

Tablica 24. Broj doktora znanosti koji su nakon doktorskog studija na usavršavanju izvan RH proveli bez prekida najmanje 6 mjeseci

Država i ustanova	Broj		
	M	Ž	Ukupno
			0
			0
UKUPNO	0	0	0

Tablica 25. Broj post-doktoranada na sastavnici

Naziv poslijediplomskog doktorskog studija	Broj		
	M	Ž	Ukupno
			0
			0
UKUPNO	0	0	0

Tablica 26. Broj postdoktoranada iz inozemstva koji su sastavnici proveli bez prekida najmanje 6 mjeseci

Država prebivališta	Broj		
	M	Ž	Ukupno
			0
			0
UKUPNO	0	0	0

Tablica 27. Broj doktoriranih znanstvenih novaka

Naziv poslijediplomskog doktorskog studija	Znanstveno područje rada	Znanstveno polje rada	Broj		
			M	Ž	Ukupno
Poslijediplomski znanstveni studij na Rudarsko-geološko-naftnom fakultetu	područje tehničkih znanosti	Rudarstvo, nafta i geološko inženjerstvo	1		1
UKUPNO			1	0	1

Tablica 28. Broj doktorata dodijeljenih inozemnim studentima

Naziv poslijediplomskog doktorskog studija	Znanstveno područje rada	Znanstveno polje rada	Broj		
			M	Ž	Ukupno
					0
					0
UKUPNO			0	0	0

Tablica 29. Broj pokrenutih međunarodnih dvojnih doktorata (*cotutelle de these*)

Naziv poslijediplomskog doktorskog studija	Znanstveno područje rada	Znanstveno polje rada	Broj		
			M	Ž	Ukupno
					0
					0
UKUPNO			0	0	0

Tablica 30. Broj završenih međunarodnih dvojnih doktorata (*cotutelle de these*)

Naziv poslijediplomskog doktorskog studija	Znanstveno područje rada	Znanstveno polje rada	Broj		
			M	Ž	Ukupno
					0
					0
UKUPNO			0	0	0

V. Nastavno osoblje i ostali djelatnici

Tablica 31. Nastavnici, suradnici u nastavi i ostali djelatnici - SVI

R. br.	Zvanje / naziv radnog mjesta	UKUPNO										SVEUKUPNO				
		MUŠKARCI					ŽENE					MUŠKARCI I ŽENE				
		Broj izvršitelja			Ukupno	Ukupno vanjski suradnici	Broj izvršitelja			Ukupno	Ukupno vanjski suradnici	Broj izvršitelja			Ukupno	Ukupno vanjski suradnici
		puno radno vrijeme	nepuno radno vrijeme	kumulativni radni odnos %			puno radno vrijeme	nepuno radno vrijeme	kumulativni radni odnos %			puno radno vrijeme	nepuno radno vrijeme	kumulativni radni odnos %		
1	2	3	1+2+3	x	4	5	6	4+5+6	y	1+4	2+5	3+6	1+...+6	x+y		
I.	NASTAVNICI I SURADNICI U NASTAVI	68	1	1	70	3	35	0	2	37	3	103	1	3	107	6
I.I.	Znanstveno-nastavna zvanja	39	1	1	41	2	19	0	2	21	3	58	1	3	62	5
1.	Redoviti profesor/t	17	0	0	17	0	2	0	0	2	0	19	0	0	19	0
2.	Redoviti profesor/p	6	1	0	7	2	4	0	0	4	0	10	1	0	11	2
3.	Izvanredni profesor	8	0	0	8	0	3	0	1	4	2	11	0	1	12	2
4.	Docent	8	0	1	9	0	10	0	1	11	1	18	0	2	20	1
I.II.	Nastavna zvanja	1	0	0	1	1	2	0	0	2	0	3	0	0	3	1
5.	Profesori visoke škole	0	0	0	0	0	0	0	0	0	0	0	0	0	0	0
6.	Viši predavač	0	0	0	0	0	1	0	0	1	0	1	0	0	1	0
7.	Predavač	1	0	0	1	1	1	0	0	1	0	2	0	0	2	1
8.	Viši lektor	0	0	0	0	0	0	0	0	0	0	0	0	0	0	0
9.	Lektor	0	0	0	0	0	0	0	0	0	0	0	0	0	0	0
10.	Viši umjetnički suradnik	0	0	0	0	0	0	0	0	0	0	0	0	0	0	0
11.	Umjetnički suradnik	0	0	0	0	0	0	0	0	0	0	0	0	0	0	0
I.III.	Suradnička zvanja	12	0	0	12	0	9	0	0	9	0	21	0	0	21	0
12.	Viši asistent	2	0	0	2	0	1	0	0	1	0	3	0	0	3	0
13.	Asistent	10	0	0	10	0	8	0	0	8	0	18	0	0	18	0
I.IV.	Stručna zvanja (u znanosti i visokom obrazovanju)	2	0	0	2	0	1	0	0	1	0	3	0	0	3	0
14.	Stručni savjetnik	0	0	0	0	0	0	0	0	0	0	0	0	0	0	0
15.	Viši stručni suradnik	0	0	0	0	0	0	0	0	0	0	0	0	0	0	0
16.	Stručni suradnik	2	0	0	2	0	1	0	0	1	0	3	0	0	3	0
I.V.	Znanstvena zvanja	0	0	0	0	0	0	0	0	0	0	0	0	0	0	0
17.	Znanstveni savjetnik	0	0	0	0	0	0	0	0	0	0	0	0	0	0	0
18.	Viši znanstveni suradnik	0	0	0	0	0	0	0	0	0	0	0	0	0	0	0
19.	Znanstveni suradnik	0	0	0	0	0	0	0	0	0	0	0	0	0	0	0
I.VI.	Znanstveni novaci	14	0	0	14	0	4	0	0	4	0	18	0	0	18	0
20.	Znanstveni novak - viši asistent	3	0	0	3	0	1	0	0	1	0	4	0	0	4	0
21.	Znanstveni novak - asistent	11	0	0	11	0	3	0	0	3	0	14	0	0	14	0
II.	OSTALI ZAPOSLENICI KOJI SUDJELUJU U NASTAVI	9	0	0	9	0	4	0	0	4	0	13	0	0	13	0
22.	Radno mjesto I. vrste - viši korepetitor	0	0	0	0	0	0	0	0	0	0	0	0	0	0	0
23.	Radno mjesto I. vrste - korepetitor	0	0	0	0	0	0	0	0	0	0	0	0	0	0	0
24.	Radno mjesto I. vrste - diplomirani knjižničar	0	0	0	0	0	1	0	0	1	0	1	0	0	1	0
25.	Radno mjesto II. vrste - knjižničar	0	0	0	0	0	1	0	0	1	0	1	0	0	1	0
26.	Radno mjesto III. vrste - pomoćni knjižničar	0	0	0	0	0	0	0	0	0	0	0	0	0	0	0
27.	Radno mjesto II. vrste - viši tehničar	2	0	0	2	0	2	0	0	2	0	4	0	0	4	0
28.	Radno mjesto II. vrste - viši laborant	0	0	0	0	0	0	0	0	0	0	0	0	0	0	0
29.	Radno mjesto III. vrste - tehnički suradnik	6	0	0	6	0	0	0	0	0	0	6	0	0	6	0

R. br.	Zvanje / naziv radnog mjesta	UKUPNO										SVEUKUPNO				
		MUŠKARCI					ŽENE					MUŠKARCI i ŽENE				
		Broj izvršitelja			Ukupno	Ukupno vanjski suradnici	Broj izvršitelja			Ukupno	Ukupno vanjski suradnici	Broj izvršitelja			Ukupno	Ukupno vanjski suradnici
		puno radno vrijeme	nepuno radno vrijeme	kumulativni radni odnos %			puno radno vrijeme	nepuno radno vrijeme	kumulativni radni odnos %			puno radno vrijeme	nepuno radno vrijeme	kumulativni radni odnos %		
1	2	3	1+2+3	x	4	5	6	4+5+6	y	1+4	2+5	3+6	1+...+6	x+y		
30.	Radno mjesto III. vrste - laborant	1	0	0	1	0	0	0	0	0	0	0	0	0	0	0
I. + II.	UKUPNO	77	1	1	79	3	39	0	2	41	3	116	1	3	120	6
III.	SLUŽBENICI I NAMJEŠTENICI	3	0	0	3	0	37	0	0	37	0	40	0	0	40	0
III.I.	Službenici	2	0	0	2	0	22	0	0	22	0	24	0	0	24	0
31.	Položaj I. vrste	0	0	0	0	0	1	0	0	1	0	1	0	0	1	0
32.	Položaj II. vrste	1	0	0	1	0	4	0	0	4	0	5	0	0	5	0
33.	Položaj III. vrste	0	0	0	0	0	1	0	0	1	0	1	0	0	1	0
34.	Radna mjesta I. vrste	0	0	0	0	0	3	0	0	3	0	3	0	0	3	0
35.	Radna mjesta II. vrste	0	0	0	0	0	1	0	0	1	0	1	0	0	1	0
36.	Radna mjesta III. vrste	1	0	0	1	0	12	0	0	12	0	13	0	0	13	0
III.II.	Namještenici	1	0	0	1	0	15	0	0	15	0	16	0	0	16	0
37.	Položaj II. vrste	0	0	0	0	0	0	0	0	0	0	0	0	0	0	0
38.	Položaj III. vrste	0	0	0	0	0	0	0	0	0	0	0	0	0	0	0
39.	Radna mjesta II. vrste	0	0	0	0	0	0	0	0	0	0	0	0	0	0	0
40.	Radna mjesta III. vrste	1	0	0	1	0	1	0	0	1	0	2	0	0	2	0
41.	Radna mjesta IV. vrste	0	0	0	0	0	14	0	0	14	0	14	0	0	14	0
I.+II.+III.	SVEUKUPNO	80	1	1	82	3	76	0	2	78	3	156	1	3	160	6

Tablica 32. Strani nastavnici i istraživači koji su trenutno zaposleni u RH

Zvanje / titula	STRANI NASTAVNICI*									
	MUŠKARCI					ŽENE				
	iz koje ustanove / sveučilišta / fakulteta dolaze	zemlja iz koje dolaze	% zaposlenja u RH	predvideni ostanak u RH	izvor financiranja	iz koje ustanove / sveučilišta / fakulteta dolaze	zemlja iz koje dolaze	% zaposlenja u RH	predvideni ostanak u RH	izvor financiranja
dr. sc.						UACH- Institut anorganske kemije, Češka akademija znanosti, Rež	Češka Republika	100%	02.03.2012.	Državni proračun
Ukupno								1		

Fakultet u ak. god. 2009./2010. nije imao zaposlenih stranih istraživača.

VI. Ostali podaci

Tablica 33. Istraživačka djelatnost

a) Projekti

	Broj projekata (ukupno)	Tip projekata		Broj osoba uključenih u projekte (iz sastavnice)
		Znanstveno istraživački	Stručni	
Nacionalni projekti				
Z - projekti	25	25		102
NZZ				
UKF				
TEST				
BICRO - RAZUM, TEHCRO, VENCRO, IRCRO, KONCRO				
Ostali programi				
Ostali projekti financirani iz proračuna				
UKUPNO	25	25	0	102
Međunarodni projekti				
FP7	2	2		11
IPA				
COST				
EUREKA				
TEMPUS				
Ostali programi Europske unije				
ESF				
NIH				
Bilateralni projekti (MZOŠ)	4	4		16
Multilateralni projekti (MZOŠ)				
Ostali programi	2	2		3
UKUPNO	8	8	0	30
Projekti s gospodarstvom				
Nacionalni projekti				
Međunarodni projekti				
UKUPNO	129	0	129	47

b) Patenti

Broj licenciranih ugovora	
Broj odobrenih patenata	
Broj patentnih prijava	
Broj novoosnovanih tvrtki proizašlih iz znanstvenih rezultata i ekspertiza	

TEKSTILNO-TEHNOLOŠKI FAKULTET

DEKAN: dr. sc. Darko Ujević, redoviti profesor

PRODEKANICA ZA NASTAVU: dr. sc. Slavenka Petrak, docentica

PRODEKAN ZA ZNANOST: dr. sc. Budimir Mijović, redoviti profesor

PRODEKANICA ZA MEĐUNARODNU SURADNJU: akademska slikarica Nina Režek Wilson, redovita profesorica

PRODEKANICA ZA FINACIJE: Vesna Tralić-Kulenović, redovita profesorica

TAJNICA FAKULTETA: Sanja Miletić, dipl.iur.

Nastavna djelatnost

Fakultet provodi znanstveno-nastavni, znanstvenoistraživački i stručni rad u znanstvenom polju tekstilne tehnologije putem sveučilišnih studija tekstilnih tehnologija i tekstilnog i modnog dizajna, stručnog studija tekstilne odjevne i obučarske tehnologije, poslijediplomskog znanstvenog *studija tekstilna znanost i tehnologija* te specijalističkih studija, zatim istraživačkih projekata koje financira Ministarstvo znanosti, obrazovanja i športa Republike Hrvatske, međunarodnih istraživačkih projekata, organizacije znanstvenih i stručnih skupova te drugih oblika znanstvenoistraživačkog i stručnog rada i ostalih djelatnosti (nakladničke, suradnja s industrijom i sl.).

Fakultet je jedina visokoškolska institucija u znanstvenom polju tekstilne tehnologije koja osigurava reprodukciju znanstvenih i visokoobrazovnih stručnih kadrova u Republici Hrvatskoj, i za potrebe industrije i za potrebe znanstvenog rada i obrazovanja (fakultetskog, visokoškolskog stručnog i srednjoškolskog).

U izvještajnoj godini, Ministarstvo znanosti, obrazovanja i športa RH izdalo je Tekstilno-tehnološkom fakultetu pismo očekivanja za sve preddiplomske i diplomске studije te za doktorski studij Teorija mode i dizajn tijela, a na temelju izvješća Stručnog povjerenstva o vrednovanju rada na Tekstilno-tehnološkom fakultetu Sveučilišta u Zagrebu, koje je provelo evaluaciju Fakulteta u prethodnoj izvještajnoj godini.

Na temelju pisanog očitovanja Tekstilno-tehnološkog fakulteta Sveučilišta u Zagrebu na izdano pismo očekivanja, Nacionalno vijeće za visoko obrazovanje na svojoj je 74. sjednici, održanoj 14. srpnja 2010., donijelo Zaključak da je Tekstilno-tehnološki fakultet Sveučilišta u Zagrebu vrlo ozbiljno razmotrio i uvažio primjedbe i prijedloge stručnog povjerenstva vezano za poboljšanje i unapređenje kvalitete postojećih preddiplomskih i diplomskih studija te pokrenuo odgovarajuće mjere i radnje za njihovo otklanjanje. U navedenom Zaključku, Nacionalno vijeće za visoko obrazovanje preporučilo je ministru izdavanje dopusnice za obavljanje djelatnosti i izvođenje svih preddiplomskih i diplomskih studija, za koje su prethodno izdane dopusnice. Na temelju dostavljene preporuke, Ministarstvo znanosti, obrazovanja i športa RH izdalo je 10. kolovoza 2010. Dopusnicu Fakultetu za obavljanje djelatnosti i izvođenje svih preddiplomskih i diplomskih studija.

Povjerenstvo Fakulteta za analizu i izmjene nastavnih planova i programa preddiplomskih i diplomskih studija izradilo je cjelovitu, vrlo studioznu analizu studijskih programa te je sačinjen prijedlog izmjena strukture studijskih programa u skladu sa suvremenim spoznajama u organizaciji visokoškolskog obrazovanja u polju tekstilne tehnologije. Pri tome je predviđena racionalizacija studijskih programa u smislu smanjenja broja smjerova koji se izvode u okviru pojedinog studijskog programa, združivanjem pojedinih smjerova studija. U tom smislu poglavito se vodilo računa o budućim ishodima učenja prvostupnika te o zastupljenosti osnovnih kolegija kao temelju za diplomski studij te kasnije cjeloživotno obrazovanje.

Studiji na Fakultetu izvodili su se prema nastavnim planovima pojedinih smjerova. U nižim godinama studija izvode se temeljni tehnički i uvodni stručni kolegiji te se studenti upoznaju s osnovama društvenih i ekonomskih zakonitosti. Na studiju *Tekstilnog i modnog dizajna* u okviru likovnog obrazovanja student se osposobljava za istraživanje osobne kreativnosti. U višim godinama studija slušaju se stručni tekstilno-tehnološki ili dizajnerski kolegiji, važni za obrazovanje pojedinog smjera studija.

Temeljne organizacijske jedinice Fakulteta, njih sedam (7), u kojima se nastavni, znanstveni i stručni rad odvija iz jednog znanstvenog polja i grane ili više njih, u kojima studenti stječu znanja važna za istraživanja, razvoj, unapređivanje i projektiranje u polju tekstilne tehnologije i tekstilnog i modnog dizajna su sljedeći zavodi:

- Zavod za temeljne prirodne i tehničke znanosti
- Zavod za projektiranje i menadžment tekstila
- Zavod za tekstilno-kemijsku tehnologiju i ekologiju
- Zavod za odjevnu tehnologiju
- Zavod za dizajn i projektiranje tekstila i odjeće
- Zavod za materijale, vlakna i ispitivanje tekstila
- Zavod za primijenjenu kemiju.

U okviru Fakulteta djeluju i:

- Centar za razvoj i transfer tekstilnih i odjevnih tehnologija i modni dizajn, te
- Stručni studij u Varaždinu.

Programi nastave sveučilišnih studija obuhvaćaju sadržajnu podjelu studija na:

- tekstilnu tehnologiju i inženjerstvo, i
- tekstilni i modni dizajn.

U okviru obaju studija izvode se odgovarajući smjerovi studija.

Struktura sveučilišnih studija zasniva se na tri (3) razine:

- preddiplomski studij,
- diplomski studij,
- poslijediplomski doktorski studij i specijalistički studij.

Prema koncepciji programa studija, nastava se tijekom studija temelji i na obveznim i izbornim kolegijima, čime se studentu omogućuje da kreira vlastiti obrazovni profil. Eventualni prelazak na srodne fakultete i sveučilišta omogućuje ECTS-bodovni sustav.

Na studije koji se izvode na Fakultetu u izvještajnoj je godini bilo upisano 913 studenata. U nastavi su na svim studijima sudjelovala 74 zaposlenika s punim radnim vremenom u znanstveno-nastavnim, nastavnim i suradničkim zvanjima. U izvođenje nastave bila su uključena i 22 znanstvena novaka te 54 vanjska suradnika.

Tijekom akademske godine 2009./2010. diplomirala su ukupno 203 studenta: 85 na preddiplomskim studijima, 47 na dodiplomskom studiju i 35 na stručnom studiju u Zagrebu. Na stručnom studiju u Varaždinu diplomiralo je ukupno 36 studenata. Rektorovom nagradom nagrađene su dvije (2) studentice za dva (2) studentska rada. Jednu od posebnih Rektorovih nagrada iz umjetničkog područja osvojili su studenti Muzičke akademije, Akademije dramske umjetnosti, Akademije likovnih umjetnosti i Tekstilno-tehnološkog fakulteta za scensku izvedbu W. Mozart: Čarobna frula/S. Prokofjev: Ivan Grozni.

Stručni studij

Stručni studij od početka je izrazito orijentiran prema specifičnostima pojedinih grana tekstilne i obučarske struke. Usmjerenost k praktičnim znanjima vidljiva je i kroz odnos predavanja i vježbi, gdje se u stručnom studiju daje važnost vježbama kad god je to moguće.

Program *Studija tekstilne, odjevne i obučarske tehnologije* s mjestom izvođenja nastave u Varaždinu sadržajno je podijeljen na smjerove:

- Tekstilna tehnologija - mehanička,
- Tekstilna tehnologija - kemijska,
- Odjevna tehnologija, i
- Dizajn obuće.

Preddiplomski studij

Studij traje šest (6) semestara, čijim se završetkom stječe akademski naziv *baccalaureus/a (prvostupnik/ica) inženjer/ka* završenog studija uz naznaku smjera studija.

Fakultet izvodi dva (2) sveučilišna preddiplomska studija:

- Tekstilna tehnologija i inženjerstvo, sa smjerovima: tekstilna kemija, materijali i ekologija; projektiranje i menadžment tekstila; odjevno inženjerstvo; industrijski dizajn tekstila i odjeće, te
- Tekstilni i modni dizajn, sa smjerovima: modni dizajn; dizajn tekstila.

Diplomski studij

Studij traje četiri (4) semestara, čijim se završetkom stječe akademski naziv *magistar/a inženjer/ka (mag.ing.)* završenog studija uz naznaku smjera studija.

Fakultet izvodi dva (2) diplomatska studija sa smjerovima:

- Tekstilna tehnologija i inženjerstvo, sa smjerovima: tekstilna kemija, materijali i ekologija; projektiranje i menadžment tekstila; odjevno inženjerstvo; industrijski dizajn tekstila, industrijski dizajn odjeće, te
- Tekstilni i modni dizajn, sa smjerovima: modni dizajn; dizajn tekstila, kostimografija, teorija i kultura mode.

U izvještajnoj godini prva generacija studenata završila je jedan od diplomatskih studija.

Znanstvena djelatnost

Fakultet ostvaruje znanstvenoistraživački rad u polju tekstilne tehnologije u okviru znanstvenoistraživačkih, tehnologijsko-istraživačko-razvojnih projekata, kao i kolaborativnih projekata Ministarstva znanosti, obrazovanja i športa RH te bilateralnih i međunarodnih projekata.

Ministarstvo znanosti, obrazovanja i športa financira:

- šesnaest (16) znanstvenoistraživačkih projekata i
- jedan (1) kolaborativni projekt.

Važno je istaknuti da su u projekte uključeni istraživači drugih fakulteta Sveučilišta u Zagrebu, radnih organizacija i instituta te ugledni znanstvenici iz nekoliko europskih zemalja.

Odobreno je:

- šesnaest (16) znanstvenih,
- šest (6) tehnologijsko-istraživačko-razvojnih projekata,
- jedan (1) projekt iz skupine STIRP - Složenog tehnologijskog-istraživačko-razvojnog projekta, te
- tri (3) bilateralna projekta - jedan (1) sa Sveučilištem u Mariboru i dva (2) sa Sveučilištem u Ljubljani.

Osim toga, znanstveni rad na Fakultetu prepoznala je i Europska komisija. U okviru Europskog FP7 programa odobren je znanstveni projekt *Unlocking the Textile Research Potentials* (FP7-REGPOT-2008-1) u vrijednosti od oko 1.000.000 eura. Oprema koja će se nabaviti preko ovog projekta umnogome će poboljšati znanstvenoistraživački rad na Fakultetu.

Preko znanstvenoistraživačkih projekata realizirana je nabava znanstvenoistraživačke kapitalne opreme sredstvima dobivenima od MZOŠ-a.

Međunarodna suradnja

Suradnja nastavnika Fakulteta s inozemnim institucijama i znanstvenicima ostvaruje se više od dvadeset godina kao individualna suradnja te bilateralnim i europskim projektima. Kontinuirano se surađuje sa sveučilištima u Mariboru i Ljubljani u vidu bilateralnih projekata.

U programu CEEPUS ostvaruje se suradnja i izmjenjuju nastavnici i studenti tekstilnih odjela sveučilišta u Mariboru, Lodzu, Bratislavi, Liberecu i Budimpešti.

U procesu europskih integracija vrlo je bitno članstvo Fakulteta u udruženju tekstilnih odjela sveučilišta u Europi, AUTEK (*Association of Universities for Textiles*). U okviru aktivnosti AUTEK-a pojedini tekstilni odjeli europskih sveučilišta zajednički prijavljuju projekte iz europskih programa.

Nastavnici Fakulteta i danas ostvaruju individualnu suradnju s inozemnim znanstvenicima.

Nastavnici Fakulteta kontinuirano sudjeluju s radovima na mnogim međunarodnim skupovima.

Fakultet je organizator jednog od najpoznatijih svjetskih savjetovanja iz područja tekstila ITC&DC (*The International Textile Clothing & Design Conference*), koje se svake druge godine održava u Dubrovniku, i znanstveno-stručnog savjetovanja *Tekstilna znanost i gospodarstvo*.

Studenti dizajna, pod vodstvom nastavnika dizajna, pronose ime Tekstilno-tehnološkog fakulteta diljem svijeta s nagradama na uglednim natjecanjima.

U članstvo u udruženju AUTEK, Fakultet je član društva *The Textile Institute iz Manchestera*, društva *The Society of Dyers and Colourists* (SDC) iz Bradforda, te *The American Association of Textile Chemists and Colourists* (AATCC).

U okviru Dunavsko-jadranskog udruženja za automatizaciju i proizvodnju, DAAAM (*Danube Adria Association for Automation and Manufacturing*), Fakultet je organizator dviju sekcija: tekstilne i odjevne.

Suradnja s industrijom i drugim ustanovama

Klasična suradnja s tekstilnom i odjevnom industrijom u Republici Hrvatskoj najvećim je dijelom zamrla, u prvom redu zbog kritičnog stanja u kojem se nalazi najveći broj poduzeća ove grupacije. Ostvareni su neki oblici suradnje (uglavnom rutinska ispitivanja, ali i konzultantska pomoć u sanaciji i instaliranju suvremenih računalnih mreža u proizvodnji) s nekim od novih poduzeća, no to je proces koji će potrajati. Sklopljeni su ugovori o suradnji s nekim od poduzeća u Hrvatskoj, a produženi su i neki prijašnji ugovori.

U sklopu Fakulteta djeluje CTD - Centar za razvoj i transfer tekstilnih tehnologija, koji koordinira i unapređuje suradnju s industrijom.

Nakladnička djelatnost

Nastava se unapređuje tiskanjem novih udžbenika i priručnika. Tijekom izvještajne godine tiskana su tri (3) udžbenika.

Prepoznatljivost Fakulteta

Fakultet:

- intenzivno radi na promicanju struke preko *Hrvatske udruge bivših studenata i prijatelja Tekstilno-tehnološkog fakulteta* (AMCA TTF);
- surađuje s Hrvatskom akademijom tehničkih znanosti (HATZ) u okviru koje se nalazi i Tekstilni odjel;
- s Hrvatskim inženjerskim savezom tekstilaca (HIST) ima intenzivnu suradnju u vidu organizacije javnih predavanja i rasprava iz područja tekstilne struke i znanstvenoistraživačke djelatnosti. Fakultet i HIST suorganizatori su godišnjeg savjetovanja *Tekstilni dani*;

- radi bolje informiranosti poslodavaca te srednjoškolaca i drugih kandidata redovito predstavlja svoje studentske programe na Smotri Sveučilišta;
- organizira Otvoreni dan Fakulteta;
- organizira znanstvene i stručne skupove na Fakultetu;
- započeo je redovite tečajeve cjeloživotnog obrazovanja. Zaposlenici Fakulteta održavaju redovite seminare u tvornicama tekstila i odjeće i poslovno surađuju kroz CTD.

U izvještajnoj godini na Fakultetu je započelo uvođenje sustava upravljanja kvalitetom prema normi ISO 9001:2008 s ciljem pružanja najkvalitetnijih usluga znanstvenog i stručnog obrazovanja, znanstvenog istraživanja te izrade studija iz područja tekstilne tehnologije. Uspostavljeni sustav upravljanja kvalitetom uspješno je ocijenjen od strane certifikacijske kuće Adria Norma d.o.o., članice švicarske grupacije QS – Quality Service, tijekom audita provedenog 31. svibnja 2010.

Između Ministarstva unutarnjih poslova RH i Tekstilno-tehnološkog fakulteta potpisan je 2. veljače 2010. Ugovor o izradi znanstveno-istraživačkog projekta „Razvoj i stanje odora i obučne djelatnika MUP-a”. Ugovor su potpisali Tomislav Karamarko, ministar unutarnjih poslova RH, i dekan Tekstilno-tehnološkog fakulteta Sveučilišta u Zagrebu, prof. dr. sc. Darko Ujević. Ugovorom je uspostavljena znanstvenoistraživačka suradnja na području razvoja, opremanja i modernizacije sustava djelatnika MUP-a, a sadržava organiziranje i uspostavu znanstvenoistraživačke suradnje u području logističke potpore vezano za odjeću, obuću i opremu svih rodova djelatnika MUP-a.

I. Studenti - SVI

Tablica 1. Upisani studenti i absolventi - SVI na svim studijima Tekstilno-tehnološkoga fakulteta Sveučilišta u Zagrebu

Napomena: Podaci o upisanim studentima i absolventima odnose se na stanje na dan 1. listopada 2009., **ukupno** uključuje ponavljajuće, upisane prema posebnim uvjetima, strane studente i *absolvente*.
Absolventi = studenti koji su odslušali sve kolegije i imaju verificirane sve obveze u indeksu, ali polažu ispite i/ili izrađuju završni ili diplomski rad.

a) SVEUČILIŠNI STUDIJ

STUDIJ	Način studiranja	I. godina			II. godina			III. godina			IV. godina			Absolventi			SVI		
		M	Z	Ukupno	M	Z	Ukupno	M	Z	Ukupno	M	Z	Ukupno	M	Z	Ukupno	M	Z	Ukupno
PREDDIPLOMSKI	red*	11	87	98	6	82	88	9	70	79	0	0	0	17	131	148	43	370	413
	red**	35	142	177	28	47	75	13	47	60	0	0	0	0	0	0	76	236	312
	izvanredni	0	0	0	0	0	0	0	0	0	0	0	0	0	0	0	0	0	0
	UKUPNO	46	229	275	34	129	163	22	117	139	0	0	0	17	131	148	119	606	725

STUDIJ	Način studiranja	I. godina			II. godina			III. godina			IV. godina			V. godina			VI. godina			Absolventi			SVI		
		M	Z	Ukupno	M	Z	Ukupno	M	Z	Ukupno	M	Z	Ukupno	M	Z	Ukupno	M	Z	Ukupno	M	Z	Ukupno	M	Z	Ukupno
INTEGRIRANI PREDDIPLOMSKI i DIPLOMSKI	red*	0	0	0	0	0	0	0	0	0	0	0	0	0	0	0	0	0	0	0	0	0	0	0	0
	red**	0	0	0	0	0	0	0	0	0	0	0	0	0	0	0	0	0	0	0	0	0	0	0	0
	izvanredni	0	0	0	0	0	0	0	0	0	0	0	0	0	0	0	0	0	0	0	0	0	0	0	0
	UKUPNO	0	0	0	0	0	0	0	0	0	0	0	0	0	0	0	0	0	0	0	0	0	0	0	0

STUDIJ	Način studiranja	I. godina			II. godina			Absolventi			SVI		
		M	Z	Ukupno	M	Z	Ukupno	M	Z	Ukupno	M	Z	Ukupno
DIPLOMSKI	red*	3	65	68	5	68	73	0	0	0	8	133	141
	red**	7	49	56	2	6	8	0	0	0	9	55	64
	izvanredni	0	0	0	0	0	0	0	0	0	0	0	0
	UKUPNO	10	114	124	7	74	81	0	0	0	17	188	205

STUDIJ	Način studiranja	I. godina			II. godina			III. godina			IV. godina			V. godina			VI. godina			Absolventi			SVI		
		M	Z	Ukupno	M	Z	Ukupno	M	Z	Ukupno	M	Z	Ukupno	M	Z	Ukupno	M	Z	Ukupno	M	Z	Ukupno	M	Z	Ukupno
ZAJEDNIČKI	red*	0	0	0	0	0	0	0	0	0	0	0	0	0	0	0	0	0	0	0	0	0	0	0	0
	red**	0	0	0	0	0	0	0	0	0	0	0	0	0	0	0	0	0	0	0	0	0	0	0	0
	izvanredni	0	0	0	0	0	0	0	0	0	0	0	0	0	0	0	0	0	0	0	0	0	0	0	0
	UKUPNO	0	0	0	0	0	0	0	0	0	0	0	0	0	0	0	0	0	0	0	0	0	0	0	0

STUDIJ	Način studiranja	I. godina			II. godina			III. godina			IV. godina			V. godina			VI. godina			Absolventi			SVI		
		M	Z	Ukupno	M	Z	Ukupno	M	Z	Ukupno	M	Z	Ukupno	M	Z	Ukupno	M	Z	Ukupno	M	Z	Ukupno	M	Z	Ukupno
ZDRUŽENI	red*	0	0	0	0	0	0	0	0	0	0	0	0	0	0	0	0	0	0	0	0	0	0	0	0
	red**	0	0	0	0	0	0	0	0	0	0	0	0	0	0	0	0	0	0	0	0	0	0	0	0
	izvanredni	0	0	0	0	0	0	0	0	0	0	0	0	0	0	0	0	0	0	0	0	0	0	0	0
	UKUPNO	0	0	0	0	0	0	0	0	0	0	0	0	0	0	0	0	0	0	0	0	0	0	0	0

b) **STRUČNI STUDIJ**

STUDIJ	Način studiranja	I. godina			II. godina			III. godina			Apsolventi			SVI		
		M	Ž	Ukupno	M	Ž	Ukupno	M	Ž	Ukupno	M	Ž	Ukupno	M	Ž	Ukupno
STRUČNI	red*	2	53	55	3	29	32	3	20	23	4	20	24	12	122	134
	red**	5	16	21	0	0	0	0	0	0	0	0	0	5	16	21
	izvanredni	0	0	0	0	0	0	0	0	0	0	0	0	0	0	0
	UKUPNO	7	69	76	3	29	32	3	20	23	4	20	24	17	138	155

c) **DODIPLOMSKI STUDIJ**

STUDIJ	Način studiranja	IV. godina			V. godina			VI. godina			Apsolventi			SVI*		
		M	Ž	Ukupno	M	Ž	Ukupno	M	Ž	Ukupno	M	Ž	Ukupno	M	Ž	Ukupno
DODIPLOMSKI SVEUČILIŠNI	red*	0	0	0	0	0	0	0	0	0	0	0	0	0	0	0
	red**	0	0	0	0	0	0	0	0	0	0	0	0	0	0	0
	izvanredni	0	0	0	0	0	0	0	0	0	0	0	0	0	0	0
	UKUPNO	0	0	0	0	0	0	0	0	0	0	0	0	0	0	0

* slušali nastavu po dodiplomskom programu u ak.god. 2009./2010

Tablica 1.a. - Ukupan broj studenata i absolvenata na svim studijima Tekstilno-tehnološkog fakulteta Sveučilišta u Zagrebu

STUDIJ	Način studiranja	Apsolventi			SVI STUDENTI**		
		M	Ž	Ukupno	M	Ž	Ukupno
SVEUČILIŠTE U ZAGREBU	red*	21	151	172	63	625	688
	red**	0	0	0	90	307	397
	izvanredni	0	0	0	0	0	0
	UKUPNO	21	151	172	153	932	1.085

**studiji; (a) sveučilišni + (b) stručni + (c) dodiplomski

Tablica 1.b. Broj absolvenata po studijima Tekstilno-tehnološkog fakulteta Sveučilišta u Zagrebu

SVEUČILIŠTE U ZAGREBU		SVEUČILIŠNI STUDIJ															STRUČNI STUDIJ			DODIPLOMSKI STUDIJ			SVEUKUPNO**			
STUDIJ	Način studiranja	PREDDIPLOMSKI			INTEGRIRANI			DIPLOMSKI			ZAJEDNIČKI			ZDRUŽENI			M	Ž	Ukupno	M	Ž	Ukupno	M	Ž	Ukupno	
		M	Ž	Ukupno	M	Ž	Ukupno	M	Ž	Ukupno	M	Ž	Ukupno	M	Ž	Ukupno										
Ukupno	red*	17	131	148	0	0	0	0	0	0	0	0	0	0	0	0	0	4	20	24	0	0	0	21	151	172
	red**	0	0	0	0	0	0	0	0	0	0	0	0	0	0	0	0	0	0	0	0	0	0	0	0	0
	izvanredni	0	0	0	0	0	0	0	0	0	0	0	0	0	0	0	0	0	0	0	0	0	0	0	0	0
	UKUPNO	17	131	148	0	0	0	0	0	0	0	0	0	0	0	0	0	0	4	20	24	0	0	0	21	151

**studiji; (a) sveučilišni + (b) stručni + (c) dodiplomski

Tablica 1.c. Broj studenata po studijima Tekstilno-tehnološkog fakulteta Sveučilišta u Zagrebu

SVEUČILIŠTE U ZAGREBU		SVEUČILIŠNI STUDIJ															STRUČNI STUDIJ			DODIPLOMSKI STUDIJ			SVEUKUPNO**		
STUDIJ	Način studiranja	PREDDIPLOMSKI			INTEGRIRANI			DIPLOMSKI			ZAJEDNIČKI			ZDRUŽENI			M	Ž	Ukupno	M	Ž	Ukupno	M	Ž	Ukupno
		M	Ž	Ukupno	M	Ž	Ukupno	M	Ž	Ukupno	M	Ž	Ukupno	M	Ž	Ukupno									
Ukupno	red*	43	370	413	0	0	0	8	133	141	0	0	0	0	0	0	12	122	134	0	0	0	63	625	688
	red**	76	236	312	0	0	0	9	55	64	0	0	0	0	0	0	5	16	21	0	0	0	90	307	397
	izvanredni	0	0	0	0	0	0	0	0	0	0	0	0	0	0	0	0	0	0	0	0	0	0	0	0
	UKUPNO	119	606	725	0	0	0	17	188	205	0	0	0	0	0	0	17	138	155	0	0	0	153	932	1.085

**studiji; (a) sveučilišni + (b) stručni + (c) dodiplomski

Tablica 2. Upisani studenti - ponavljači - SVI na studijima Tekstilno-tehnološkoga fakulteta Sveučilišta u Zagrebu

Napomena: Pod **ukupno*** podrazumijevaju se svi upisani studenti bez *apsolventata* .

Ponavljač= student koji nije stekao dovoljno ECTS bodova za upis više godine te je upisan na semestar koji pripada toj godini studija

a) **SVEUČILIŠNI STUDIJI**

STUDIJ	Način studiranja	I. godina		II. godina		III. godina		IV. godina		SVEUKUPNO	
		ukupno*	ponavljači	ukupno*	ponavljači	ukupno*	ponavljači	ukupno*	ponavljači	ukupno*	ponavljači
PREDDIPLOMSKI	red*	98	6	88	7	79	0	0	0	265	13
	red**	177	11	75	5	60	0	0	0	312	16
	izvanredni	0	0	0	0	0	0	0	0	0	0
	UKUPNO	275	17	163	12	139	0	0	0	577	29

STUDIJ	Način studiranja	I. godina		II. godina		III. godina		IV. godina		V. godina		VI. godina		SVEUKUPNO	
		ukupno*	ponavljači	ukupno*	ponavljači	ukupno*	ponavljači	ukupno*	ponavljači	ukupno*	ponavljači	ukupno*	ponavljači	ukupno*	ponavljači
INTEGRIRANI PREDDIPLOMSKI i DIPLOMSKI	red*	0	0	0	0	0	0	0	0	0	0	0	0	0	0
	red**	0	0	0	0	0	0	0	0	0	0	0	0	0	0
	izvanredni	0	0	0	0	0	0	0	0	0	0	0	0	0	0
	UKUPNO	0	0	0	0	0	0	0	0	0	0	0	0	0	0

STUDIJ	Način studiranja	I. godina		II. godina		SVEUKUPNO	
		ukupno*	ponavljači	ukupno*	ponavljači	ukupno*	ponavljači
DIPLOMSKI	red*	68	0	73	0	141	0
	red**	56	0	8	0	64	0
	izvanredni	0	0	0	0	0	0
	UKUPNO	124	0	81	0	205	0

STUDIJ	Način studiranja	I. godina		II. godina		III. godina		IV. godina		V. godina		VI. godina		SVEUKUPNO	
		ukupno*	ponavljači	ukupno*	ponavljači	ukupno*	ponavljači	ukupno*	ponavljači	ukupno*	ponavljači	ukupno*	ponavljači	ukupno*	ponavljači
ZAJEDNIČKI	red*	0	0	0	0	0	0	0	0	0	0	0	0	0	0
	red**	0	0	0	0	0	0	0	0	0	0	0	0	0	0
	izvanredni	0	0	0	0	0	0	0	0	0	0	0	0	0	0
	UKUPNO	0	0	0	0	0	0	0	0	0	0	0	0	0	0

STUDIJ	Način studiranja	I. godina		II. godina		III. godina		IV. godina		V. godina		VI. godina		SVEUKUPNO	
		ukupno*	ponavljači	ukupno*	ponavljači	ukupno*	ponavljači	ukupno*	ponavljači	ukupno*	ponavljači	ukupno*	ponavljači	ukupno*	ponavljači
ZDRUŽENI	red*	0	0	0	0	0	0	0	0	0	0	0	0	0	0
	red**	0	0	0	0	0	0	0	0	0	0	0	0	0	0
	izvanredni	0	0	0	0	0	0	0	0	0	0	0	0	0	0
	UKUPNO	0	0	0	0	0	0	0	0	0	0	0	0	0	0

b) **STRUČNI STUDIJ**

STUDIJ	Način studiranja	I. godina		II. godina		III. godina		SVEUKUPNO	
		ukupno*	ponavljači	ukupno*	ponavljači	ukupno*	ponavljači	ukupno*	ponavljači
STRUČNI	red*	55	0	32	2	23	0	110	2
	red**	21	0	0	0	0	0	21	0
	izvanredni	0	0	0	0	0	0	0	0
	UKUPNO	76	0	32	2	23	0	131	2

c) **DODIPLOMSKI STUDIJ**

STUDIJ	Način studiranja	IV. godina		V. godina		VI. godina		SVEUKUPNO	
		ukupno*	ponavljači	ukupno*	ponavljači	ukupno*	ponavljači	ukupno*	ponavljači
DODIPLOMSKI	red*	0	0	0	0	0	0	0	0
	red**	0	0	0	0	0	0	0	0
	izvanredni	0	0	0	0	0	0	0	0
	UKUPNO	0	0	0	0	0	0	0	0

* slušali nastavu po dodiplomskom programu u ak.god. 2009./2010

Tablica 2.a. Broj studenata i *ponavljača* po studijima Tekstilno-tehnološkog fakulteta Sveučilišta u Zagrebu

SVEUČILIŠTE U ZAGREBU		SVEUČILIŠNI STUDIJ										STRUČNI		DODIPLOMSKI		SVEUKUPNO **	
STUDIJ	Način studiranja	PREDDIPLOMSKI		INTEGRIRANI		DIPLOMSKI		ZAJEDNIČKI		ZDRUŽENI		Ukupno	ponavljači	Ukupno	ponavljači	studenta	ponavljača
		Ukupno	ponavljači	Ukupno	ponavljači	Ukupno	ponavljači	Ukupno	ponavljači	Ukupno	ponavljači						
SVI	red*	265	13	0	0	141	0	0	0	0	0	110	2	0	0	516	15
	red**	312	16	0	0	64	0	0	0	0	0	21	0	0	0	397	16
	izvanredni	0	0	0	0	0	0	0	0	0	0	0	0	0	0	0	0
	UKUPNO	577	29	0	0	205	0	0	0	0	0	131	2	0	0	913	31

**studiji; (a) sveučilišni + (b) stručni + (c) dodiplomski

Tablica 3. Upisani studenti prema posebnim uvjetima

Napomena: Podaci se odnose se na stanje na dan 1. listopada 2009. studente upisane prema posebnim uvjetima, a koji su već pribrojeni u Tablici 1
Apsolventi = studenti koji su odslušali sve kolegije i imaju verificirane sve obveze u indeksu, ali polažu ispite i/ili izrađuju završni ili diplomski rad.

a) SVEUČILIŠNI STUDIJ

PREDDIPLOMSKI	I. godina	II. godina	III.godina	IV. godina	Apsolventi	Ukupno
studenti s invaliditetom s oštećenjem većim od 60%	1	0	1	0	0	2
Na temelju čl. 53. Zakona o pravima hrvatskih branitelja iz domovinskog rat	0	0	0	0	0	0
Na temelju čl. 48.b Zakona vojnih i civilnih invalida iz domovinskog rat	0	0	0	0	0	0
Hrvatska dijaspora	0	0	0	0	0	0
UKUPNO	1	0	1	0	0	2

INTEGRIRANI PREDDIPLOMSKI I DIPLOMSKI	I. godina	II. godina	III.godina	IV. godina	V. godina	VI. godina	Apsolventi	Ukupno
studenti s invaliditetom s oštećenjem većim od 60%								0
Na temelju čl. 53. Zakona o pravima hrvatskih branitelja iz domovinskog rat								0
Na temelju čl. 48.b Zakona vojnih i civilnih invalida iz domovinskog rat								0
Hrvatska dijaspora								0
UKUPNO	0	0	0	0	0	0	0	0

DIPLOMSKI	I. godina	II. godina	Apsolventi	Ukupno
studenti s invaliditetom s oštećenjem većim od 60%	0	1	0	1
Na temelju čl. 53. Zakona o pravima hrvatskih branitelja iz domovinskog rat	0	0	0	0
Na temelju čl. 48.b Zakona vojnih i civilnih invalida iz domovinskog rat	0	0	0	0
Hrvatska dijaspora	0	0	0	0
UKUPNO	0	1	0	1

ZAJEDNIČKI	I. godina	II. godina	III.godina	IV. godina	V. godina	VI. godina	<i>Apsolventi</i>	Ukupno
studenti s invaliditetom s oštećenjem većim od 60%								0
Na temelju čl. 53. Zakona o pravima hrvatskih branitelja iz domovinskog rat								0
Na temelju čl. 48.b Zakona vojnih i civilnih invalida iz domovinskog rat								0
Hrvatska dijaspora								0
UKUPNO	0	0	0	0	0	0	0	0

ZDRUŽENI	I. godina	II. godina	III.godina	IV. godina	V. godina	VI. godina	<i>Apsolventi</i>	Ukupno
studenti s invaliditetom s oštećenjem većim od 60%								0
Na temelju čl. 53. Zakona o pravima hrvatskih branitelja iz domovinskog rat								0
Na temelju čl. 48.b Zakona vojnih i civilnih invalida iz domovinskog rat								0
Hrvatska dijaspora								0
UKUPNO	0	0	0	0	0	0	0	0

b) STRUČNI STUDIJI

STRUČNI	I. godina	II. godina	III.godina	Apsolventi	Ukupno
studenti s invaliditetom s oštećenjem većim od 60%	0	0	0	0	0
Na temelju čl. 53. Zakona o pravima hrvatskih branitelja iz domovinskog rata	0	0	0	0	0
Na temelju čl. 48.b Zakona vojnih i civilnih invalida iz domovinskog rata	0	0	0	0	0
Hrvatska dijaspora	0	0	0	0	0
UKUPNO	0	0	0	0	0

c) DODIPLOMSKI STUDIJI

DODIPLOMSKI SVEUČILIŠNI	IV. godina	V. godina	VI. godina	Apsolventi	Ukupno
studenti s invaliditetom s oštećenjem većim od 60%					0
Na temelju čl. 53. Zakona o pravima hrvatskih branitelja iz domovinskog rata					0
Na temelju čl. 48.b Zakona vojnih i civilnih invalida iz domovinskog rata					0
Hrvatska dijaspora					0
UKUPNO	0	0	0	0	0

* slušali nastavu po dodiplomskom programu u ak.god. 2009./2010

Tablica 3.a. Ukupan broj studenata i *apsolvenata* upisanih prema posebnim uvjetima na svim studijima Tekstilno-tehnološkog fakulteta Sveučilišta u Zagrebu

POSEBNI UVJETI UPISA	SVEUČILIŠNI STUDIJ					STRUČNI STUDIJ	DODIPLOMSKI STUDIJ	Apsolventi	SVEUKUPNO**
	PREDDIPLOM.	INTEGRIRANI	DIPLOMSKI	ZAJEDNIČKI	ZDRUŽENI				
studenti s invaliditetom s oštećenjem većim od 60%	2	0	1	0	0	0	0	0	3
Na temelju čl. 53. Zakona o pravima hrvatskih branitelja iz domovinskog rata	0	0	0	0	0	0	0	0	0
Na temelju čl. 48.b Zakona vojnih i civilnih invalida iz domovinskog rata	0	0	0	0	0	0	0	0	0
Hrvatska dijaspora	0	0	0	0	0	0	0	0	0
UKUPNO	2	0	1	0	0	0	0	0	3

**studiji; (a) sveučilišni + (b) stručni + (c) dodiplomski

Tablica 4. Studenti SVI - položili završni (ZI) odnosno diplomski ispit (DI)

NAZIV STUDIJA PREMA DOPUSNICI***	M	Ž	Ukupno
Sveučilišni preddiplomski studij <i>Tekstilna tehnologija i inženjerstvo</i> , svi smjerovi	3	26	29
Sveučilišni preddiplomski studij <i>Tekstilni i modni dizajn</i> ; svi smjerovi	2	54	56
Stručni studij tekstilne, odjevne i obućarske tehnologije, smjer: <i>Odjevna tehnologija</i>	3	12	15
Stručni studij tekstilne, odjevne i obućarske tehnologije, smjer: <i>Dizajn obuće</i>	0	5	5
			0
			0
			0
			0
			0
			0
UKUPNO	8	97	105

Tablica 4.a Studenti SVI - položili završni (ZI) odnosno diplomski ispit (DI) - sumarno po studijima

VRSTA STUDIJA	M	Ž	Ukupno
Sveučilišni preddiplomski studij	5	80	85
Sveučilišni integrirani preddiplomski i diplomski studij			0
Sveučilišni diplomski studij			0
Zajednički studij			0
Združeni studij			0
Stručni studij	3	17	20
Dodiplomski sveučilišni studij			0
UKUPNO	8	97	105

II. Podaci prema odsjecima, smjerovima i studijima

Tablica 5. Preddiplomski studij - upisani studenti, absolventi i studenti koji su završili studij

Odsjek-Studij-Smjer	I. godina	II. godina	III. godina	IV. godina	Apsolventi	Završili studij
Tekstilna tehnologija i inženjerstvo	140	26	21	0	39	14
Tekstilna tehnologija i inženjerstvo-IDTO	17	21	21	0	17	15
Tekstilni i modni dizajn	118	116	97	0	92	56
Sveukupno	275	163	139	0	148	85

Tablica 6. Integrirani preddiplomski i diplomski studij - upisani studenti, absolventi i studenti koji su završili studij

Odsjek-Studij-Smjer	I. godina	II. godina	III. godina	IV. godina	V. godina	VI. godina	Apsolventi	Diplomirali
Sveukupno	0	0	0	0	0	0	0	0

Tablica 7. Diplomski studij - upisani studenti, absolventi i studenti koji su završili studij

Odsjek-Studij-Smjer	I. godina	II. godina	Apsolventi	Diplomirali
Tekstilni i modni dizajn				
smjer: modni dizajn	25	17	15	0
smjer: tekstilni dizajn	18	10	8	1
smjer: kostimografija	20	20	16	2
smjer: teorija kulture i mode	19	7	5	0
Tekstilna tehnologija i inženjerstvo				
smjer: OI	9	9	5	1
smjer: PMT	6	3	3	0
smjer: TKME	4	4	4	1
smjer: IDO	20	5	5	0
smjer: IDT	3	6	4	0
Sveukupno	124	81	65	5

Tablica 8. Zajednički studij - upisani studenti, absolventi i studenti koji su završili studij

Odsjek-Studij-Smjer	I. godina	II. godina	III. godina	IV. godina	V. godina	VI. godina	Apsolventi	Diplomirali
Sveukupno	0	0	0	0	0	0	0	0

Tablica 9. Združeni studij - upisani studenti, absolventi i studenti koji su završili studij

Odsjek-Studij-Smjer	I. godina	II. godina	III. godina	IV. godina	V. godina	VI. godina	Apsolventi	Diplomirali
Sveukupno	0	0	0	0	0	0	0	0

Tablica 10. Stručni studij - upisani studenti, absolventi i studenti koji su završili studij

Odsjek-Studij-Smjer	I. godina	II. godina	III. godina	Apsolventi	Završili studij
Tekstilna tehnologija	45	22	19	15	15
Dizajn obuće	31	10	4	9	5
Stručni studij-OT,TM,TK,TMD	0	0	0	0	35
Stručni studij Varaždin-OT,TM,OB	0	0	0	0	16
Sveukupno	76	32	23	24	71

Tablica 11. Dodiplomski studij - upisani studenti, apsolvanti i studenti koji su završili studij

Odsjek-Studij-Smjer	IV. godina	V. godina	VI. godina	Apsolvanti	Diplomirali
Procesni	0	0	0	0	31
Dizajn i projektiranje tekstila i odjeće	0	0	0	0	16
Sveukupno	0	0	0	0	47

* slušali nastavu po dodiplomskom programu u ak.god. 2009./2010.

III. Strani studenti

Tablica 12. Strani studenti - upisani i *apsolventi*

Napomena: Strani studenti su studenti koji nisu državljani Republike Hrvatske, a upisani su na cjeloviti studijski program, izvan programa studentske razmjene. *Apsolventi* su studenti koji su odslušali sve kolegije i imaju verificirane sve obveze u indeksu, ali polažu ispite i/ili izrađuju završni ili diplomski rad.

STUDIJ	I. godina			II. godina			III. godina			IV. godina			V. godina			VI. godina			Apsolventi			UKUPNO		
	M	Ž	Ukupno	M	Ž	Ukupno	M	Ž	Ukupno	M	Ž	Ukupno	M	Ž	Ukupno	M	Ž	Ukupno	M	Ž	Ukupno			
Sveučilišni preddiplomski studij		1	1			0	1		1			0			0			0		0	1	1	2	
Sveučilišni integrirani preddiplomski i diplomski studij			0			0			0			0			0			0		0	0	0	0	
Sveučilišni diplomski studij	1		1			0			0			0			0			0		0	1	0	1	
Zajednički studij			0			0			0			0			0			0		0	0	0	0	
Združeni studij			0			0			0			0			0			0		0	0	0	0	
Stručni studij			0			0			0			0			0			0		0	0	0	0	
Dodiplomski sveučilišni studij*			0			0			0			0			0			0		0	0	0	0	
Ukupno	1	1	2	0	0	0	1	0	1	0	0	0	0	0	0	0	0	0	0	0	2	1	3	

* slušali nastavu po dodiplomskom programu u ak.god. 2009./2010.

Tablica 13. Strani studenti - prema prebivalištu (zemlja ili država iz koje dolaze)

STUDIJ	I. godina	Zemlja / država	II. godina	Zemlja / država	III. godina	Zemlja / država	IV. godina	Zemlja / država	V. godina	Zemlja / država	VI. godina	Zemlja / država	Apsolventi	Zemlja / država	Ukupno	Ukupno po zemljama / državama
Sveučilišni preddiplomski studij	1	Srbija-1			1	Indija-1									2	Srbija-1, Indija-1
Sveučilišni integrirani preddiplomski i diplomski studij															0	
Sveučilišni diplomski studij	1	Srbija-1													1	Srbija-1
Zajednički studij															0	
Združeni studij															0	
Stručni studij															0	
Dodiplomski sveučilišni studij*															0	
Ukupno	2	Srbija-2	0		1	Indija-1	0	0	0	0		0		3	Srbija-2, Indija-1	

* slušali nastavu po dodiplomskom programu u ak.god. 2009./2010.

Tablica 14. Strani studenti - položili završni (ZI) odnosno diplomski ispit (DI)

STUDIJ	M	Zemlja / država	Ž	Zemlja / država	Ukupno	Ukupno po zemljama / državama
Sveučilišni preddiplomski studij (ZI)	0		0		0	0
Sveučilišni integrirani preddiplomski i diplomski studij (DI)					0	
Sveučilišni diplomski studij (DI)	0		0		0	0
Zajednički studij					0	
Združeni studij					0	
Stručni studij					0	
Sveučilišni dodiplomski (DI)	0		0		0	0
Ukupno	0		0		0	

Stanje na dan 30. rujna 2009.

IV. Poslijediplomski studiji

a) specijalistički i magistarski (stari, predbolonjski program)

Tablica 15. i 16. Poslijediplomski specijalistički studij - SVI i STRANI STUDENTI (upisi poslije 1.10.2003.)

Tekstilno-tehnološki fakultet u ak.god. 2009./2010. nije izvodio specijalističke poslijediplomske studije.

Tablica 17. Poslijediplomski studij - magistarski - SVI (upisi prije 1.10.2003. *predbolonjski sustav*)

Naziv poslijediplomskog studija	Vrsta poslijediplomskog studija	Broj polaznika									Brojnost magistarskih radova		
		II. godina			III. godina			Ukupno			M	Ž	Ukupno
		M	Ž	Ukupno	M	Ž	Ukupno	M	Ž	Ukupno			
Tekstilno inženjerstvo	znanstveni	0	7	7	3	9	12	3	16	19	6	17	23
Ukupno	znanstveni	0	7	7	3	9	12	3	16	19	6	17	23
Ukupno	umjetnički	0	0	0	0	0	0	0	0	0	0	0	0
Ukupno	stručni												
Sveukupno	poslijediplomski	0	7	7	3	9	12	3	16	19	6	17	23

Magistrirali stanje na dan 30. rujna 2010.

Tablica 18. Poslijediplomski studij - magistarski - strani studenti (upisi prije 1.10.2003.)

Naziv poslijediplomskog studija	Vrsta poslijediplomskog studija	Broj polaznika									Brojnost magistarskih radova		
		II. godina			III. godina			Ukupno			M	Ž	Ukupno
		M	Ž	Ukupno	M	Ž	Ukupno	M	Ž	Ukupno			
		0	0	0	0	0	0	0	0	0	0	0	0
				0			0	0	0	0			0
Ukupno	znanstveni	0	0	0	0	0	0	0	0	0	0	0	0
Ukupno	umjetnički	0	0	0	0	0	0	0	0	0	0	0	0
Ukupno	stručni	0	0	0	0	0	0	0	0	0	0	0	0
Sveukupno	poslijediplomski	0	0	0	0	0	0	0	0	0	0	0	0

Stanje na dan 30. rujna 2010.

IV. Poslijediplomski studiji
b) doktorski

Tablica 19. Broj prijavljenih tema doktorskih radova

Naziv poslijediplomskog doktorskog studija	Broj											
	I. godina			II. godina			III. godina			Ukupno		
	M	Ž	Ukupno	M	Ž	Ukupno	M	Ž	Ukupno	M	Ž	Ukupno
Tekstilna znanost i inženjerstvo	1	5	6	2	6	8	1	8	9	4	19	23
										0	0	0
UKUPNO	1	5	6	2	6	8	1	8	9	4	19	23

Tablica 20. Broj prihvaćenih prijava tema dokorskog rada

Naziv poslijediplomskog doktorskog studija	Broj											
	I. godina			II. godina			III. godina			Ukupno		
	M	Ž	Ukupno	M	Ž	Ukupno	M	Ž	Ukupno	M	Ž	Ukupno
Tekstilna znanost i inženjerstvo	1	3	4	2	3	5	1	4	5	4	10	14
										0	0	0
UKUPNO	1	3	4	2	3	5	1	4	5	4	10	14

Tablica 21a. Broj doktorskih radova predanih na ocjenu

Naziv poslijediplomskog doktorskog studija	Broj											
	I. godina			II. godina			III. godina			Ukupno		
	M	Ž	Ukupno	M	Ž	Ukupno	M	Ž	Ukupno	M	Ž	Ukupno
Tekstilna znanost i inženjerstvo	1	4	5	2	5	7	1	4	5	4	13	17
										0	0	0
UKUPNO	1	4	5	2	5	7	1	4	5	4	13	17

Tablica 21b. Broj obranjenih doktorskih radova

Naziv poslijediplomskog doktorskog studija	Broj obranjenih doktorskih radova		
	M	Ž	Ukupno
Tekstilna znanost i inženjerstvo	0	2	2
UKUPNO	0	2	2

Tablica 21c. Broj obranjenih doktorskih radova izvan doktorskog studija

Znanstveno područje	Znanstveno polje	Broj obranjenih doktorskih radova		
		M	Ž	Ukupno
Tekstilna znanost i inženjerstvo	Tekstilna tehnologija	0	2	2
UKUPNO		0	2	2

Tablica 22a. Broj polaznika doktorskog studija

Naziv doktorskog studija	Broj											
	I. godina			II. godina			III. godina			Ukupno		
	M	Ž	Ukupno	M	Ž	Ukupno	M	Ž	Ukupno	M	Ž	Ukupno
Tekstilna znanost i inženjerstvo	1	9	10	0	8	8	0	0	0	1	17	18
UKUPNO	1	9	10	0	8	8	0	0	0	1	17	18

Tablica 22b. Broj inozemnih doktoranada na sastavnici

Naziv poslijediplomskog doktorskog studija	Broj											
	I. godina			II. godina			III. godina			Ukupno		
	M	Ž	Ukupno	M	Ž	Ukupno	M	Ž	Ukupno	M	Ž	Ukupno
			0			0			0	0	0	0
										0	0	0
UKUPNO	0	0	0	0	0	0	0	0	0	0	0	0

Tablica 23. Broj doktoranada koji su proveli najmanje 3 mjeseca na usavršavanju izvan RH

Naziv poslijediplomskog doktorskog studija	Broj		
	M	Ž	Ukupno
Tekstilna znanost i inženjerstvo	1	2	3
			0
UKUPNO	1	2	3

Tablica 24. Broj doktora znanosti koji su nakon doktorskog studija na usavršavanju izvan RH proveli bez prekida najmanje 6 mjeseci

Država i ustanova	Broj		
	M	Ž	Ukupno
			0
			0
UKUPNO	0	0	0

Tablica 25. Broj post-doktoranada na sastavnici

Naziv poslijediplomskog doktorskog studija	Broj		
	M	Ž	Ukupno
Tekstilna znanost i inženjerstvo	1	4	5
			0
UKUPNO	1	4	5

Tablica 26. Broj postdoktoranada iz inozemstva koji su sastavnici proveli bez prekida najmanje 6 mjeseci

Država prebivališta	Broj		
	M	Ž	Ukupno
			0
			0
UKUPNO	0	0	0

Tablica 27. Broj doktoriranih znanstvenih novaka

Naziv poslijediplomskog doktorskog studija	Znanstveno područje rada	Znanstveno polje rada	Broj		
			M	Ž	Ukupno
Tekstilna znanost i inženjerstvo	područje tehničkih znanosti	Tekstilna tehnologija	1	4	5
					0
UKUPNO			1	4	5

Tablica 28. Broj doktorata dodijeljenih inozemnim studentima

Naziv poslijediplomskog doktorskog studija	Znanstveno područje rada	Znanstveno polje rada	Broj		
			M	Ž	Ukupno
					0
					0
UKUPNO			0	0	0

Tablica 29. Broj pokrenutih međunarodnih dvojnih doktorata (*cotutelle de these*)

Naziv poslijediplomskog doktorskog studija	Znanstveno područje rada	Znanstveno polje rada	Broj		
			M	Ž	Ukupno
					0
					0
UKUPNO			0	0	0

Tablica 30. Broj završenih međunarodnih dvojnih doktorata (*cotutelle de these*)

Naziv poslijediplomskog doktorskog studija	Znanstveno područje rada	Znanstveno polje rada	Broj		
			M	Ž	Ukupno
					0
					0
UKUPNO			0	0	0

V. Nastavno osoblje i ostali djelatnici

Tablica 31. Nastavnici, suradnici u nastavi i ostali djelatnici - SVI

R.br.	Zvanje / naziv radnog mjesta	UKUPNO										SVEUKUPNO				
		MUŠKARCI					ŽENE					MUŠKARCI i ŽENE				
		Broj izvršitelja			Ukupno	Ukupno vanjski suradnici	Broj izvršitelja			Ukupno	Ukupno vanjski suradnici	Broj izvršitelja			Ukupno	Ukupno vanjski suradnici
		puno radno vrijeme	nepuno radno vrijeme	kumulativni radni odnos %			puno radno vrijeme	nepuno radno vrijeme	kumulativni radni odnos %			puno radno vrijeme	nepuno radno vrijeme	kumulativni radni odnos %		
1	2	3	1+2+3	x	4	5	6	4+5+6	y	1+4	2+5	3+6	1+...+6	x+y		
I.	NASTAVNICI I SURADNICI U NASTAVI	28	0	0	28	0	80	1	0	81	0	108	1	0	109	0
I.I.	Znanstveno-nastavna zvanja	20	0	0	20	0	26	0	0	26	0	46	0	0	46	0
1.	Redoviti profesor/t	8	0	0	8	0	7	0	0	7	0	15	0	0	15	0
2.	Redoviti profesor/p	5	0	0	5	0	5	0	0	5	0	10	0	0	10	0
3.	Izvanredni profesor	1	0	0	1	0	6	0	0	6	0	7	0	0	7	0
4.	Docent	6	0	0	6	0	8	0	0	8	0	14	0	0	14	0
I.II.	Nastavna zvanja	4	0	0	4	0	7	1	0	8	0	11	1	0	12	0
5.	Profesori visoke škole	0	0	0	0	0	0	0	0	0	0	0	0	0	0	0
6.	Viši predavač	4	0	0	4	0	5	1	0	6	0	9	1	0	10	0
7.	Predavač	0	0	0	0	0	2	0	0	2	0	2	0	0	2	0
8.	Viši lektor	0	0	0	0	0	0	0	0	0	0	0	0	0	0	0
9.	Lektor	0	0	0	0	0	0	0	0	0	0	0	0	0	0	0
10.	Viši umjetnički suradnik	0	0	0	0	0	0	0	0	0	0	0	0	0	0	0
11.	Umjetnički suradnik	0	0	0	0	0	0	0	0	0	0	0	0	0	0	0
I.III.	Suradnička zvanja	2	0	0	2	0	21	0	0	21	0	23	0	0	23	0
12.	Viši asistent	0	0	0	0	0	5	0	0	5	0	5	0	0	5	0
13.	Asistent	2	0	0	2	0	16	0	0	16	0	18	0	0	18	0
I.IV.	Stručna zvanja (u znanosti i visokom obrazovanju)	1	0	0	1	0	5	0	0	5	0	6	0	0	6	0
14.	Stručni savjetnik	0	0	0	0	0	0	0	0	0	0	0	0	0	0	0
15.	Viši stručni suradnik	0	0	0	0	0	0	0	0	0	0	0	0	0	0	0
16.	Stručni suradnik	1	0	0	1	0	5	0	0	5	0	6	0	0	6	0
I.V.	Znanstvena zvanja	0	0	0	0	0	0	0	0	0	0	0	0	0	0	0
17.	Znanstveni savjetnik	0	0	0	0	0	0	0	0	0	0	0	0	0	0	0
18.	Viši znanstveni suradnik	0	0	0	0	0	0	0	0	0	0	0	0	0	0	0
19.	Znanstveni suradnik	0	0	0	0	0	0	0	0	0	0	0	0	0	0	0
I.VI.	Znanstveni novaci	1	0	0	1	0	21	0	0	21	0	22	0	0	22	0
20.	Znanstveni novak - viši asistent	0	0	0	0	0	7	0	0	7	0	7	0	0	7	0
21.	Znanstveni novak - asistent	1	0	0	1	0	14	0	0	14	0	15	0	0	15	0
II.	OSTALI ZAPOSLENICI KOJI SUDJELUJU U NASTAVI	1	0	0	1	0	3	0	0	3	0	4	0	0	4	0
22.	Radno mjesto I. vrste - viši korepetitor	0	0	0	0	0	0	0	0	0	0	0	0	0	0	0
23.	Radno mjesto I. vrste - korepetitor	0	0	0	0	0	0	0	0	0	0	0	0	0	0	0
24.	Radno mjesto I. vrste - diplomirani knjižničar	0	0	0	0	0	0	0	0	0	0	0	0	0	0	0
25.	Radno mjesto II. vrste - knjižničar	0	0	0	0	0	0	0	0	0	0	0	0	0	0	0
26.	Radno mjesto III. vrste - pomoćni knjižničar	0	0	0	0	0	0	0	0	0	0	0	0	0	0	0
27.	Radno mjesto II. vrste - viši tehničar	0	0	0	0	0	0	0	0	0	0	0	0	0	0	0
28.	Radno mjesto II. vrste - viši laborant	0	0	0	0	0	1	0	0	1	0	1	0	0	1	0
29.	Radno mjesto III. vrste - tehnički suradnik	0	0	0	0	0	0	0	0	0	0	0	0	0	0	0

R.br.	Zvanje / naziv radnog mjesta	UKUPNO										SVE UKUPNO				
		MUŠKARCI					ŽENE					MUŠKARCI i ŽENE				
		Broj izvršitelja			Ukupno	Ukupno vanjski suradnici	Broj izvršitelja			Ukupno	Ukupno vanjski suradnici	Broj izvršitelja			Ukupno	Ukupno vanjski suradnici
		puno radno vrijeme	nepuno radno vrijeme	kumulativni radni odnos %			puno radno vrijeme	nepuno radno vrijeme	kumulativni radni odnos %			puno radno vrijeme	nepuno radno vrijeme	kumulativni radni odnos %		
1	2	3	1+2+3	x	4	5	6	4+5+6	y	1+4	2+5	3+6	1+...+6	x+y		
30.	Radno mjesto III. vrste - laborant	1	0	0	1	0	2	0	0	2	0	3	0	0	3	0
I. + II.	UKUPNO	29	0	0	29	0	83	1	0	84	0	112	1	0	113	0
III.	SLUŽBENICI I NAMJEŠTENICI	6	0	0	6	0	24	3	0	27	1	30	3	0	33	1
III.I.	Službenici	6	0	0	6	0	15	3	0	18	1	21	3	0	24	1
31.	Položaj I. vrste	1	0	0	1	0	1	0	0	1	0	2	0	0	2	0
32.	Položaj II. vrste	2	0	0	2	0	3	2	0	5	1	5	2	0	7	1
33.	Položaj III. vrste	1	0	0	1	0	2	0	0	2	0	3	0	0	3	0
34.	Radna mjesta I. vrste	0	0	0	0	0	3	0	0	3	0	3	0	0	3	0
35.	Radna mjesta II. vrste	0	0	0	0	0	4	1	0	5	0	4	1	0	5	0
36.	Radna mjesta III. vrste	2	0	0	2	0	2	0	0	2	0	4	0	0	4	0
III.II.	Namještenici	0	0	0	0	0	9	0	0	9	0	9	0	0	9	0
37.	Položaj II. vrste	0	0	0	0	0	0	0	0	0	0	0	0	0	0	0
38.	Položaj III. vrste	0	0	0	0	0	0	0	0	0	0	0	0	0	0	0
39.	Radna mjesta II. vrste	0	0	0	0	0	0	0	0	0	0	0	0	0	0	0
40.	Radna mjesta III. vrste	0	0	0	0	0	0	0	0	0	0	0	0	0	0	0
41.	Radna mjesta IV. vrste	0	0	0	0	0	9	0	0	9	0	9	0	0	9	0
I.+II.+III.	SVE UKUPNO	35	0	0	35	0	107	4	0	111	1	142	4	0	146	1

Tablica 32. Strani nastavnici i istraživači koji su trenutno zaposleni u RH

Fakultet nije imao zaposlenih stranih nastavnika ni istraživača.

VI. Ostali podaci

Tablica 33. Istraživačka djelatnost

a) Projekti

	Broj projekata (ukupno)	Tip projekata		Broj osoba uključenih u projekte (iz sastavnice)
		Znanstveno istraživački	Stručni	
Nacionalni projekti				
Z - projekti	14	14		50
NZZ				
UKF				
TEST				
BICRO - RAZUM, TEHCRO, VENCRO, IRCRO, KONCRO	2	2		10
Ostali programi				
Ostali projekti financirani iz proračuna				
UKUPNO	16	16	0	60
Međunarodni projekti				
FP7	3	3		15
IPA	3	3		10
COST				
EUREKA	2	2		5
TEMPUS				
Ostali programi Europske unije				
ESF				
NIH				
Bilateralni projekti (MZOŠ)	5	5		13
Multilateralni projekti (MZOŠ)				
Ostali programi				
UKUPNO	13	13	0	43
Projekti s gospodarstvom				
Nacionalni projekti				
Međunarodni projekti				
UKUPNO	0	0	0	0

b) Patenti

Broj licencnih ugovora	5
Broj odobrenih patenata	5
Broj patentnih prijava	4
Broj novoosnovanih tvrtki proizašlih iz znanstvenih rezultata i ekspertiza	1

2.3. Biomedicinsko področje

FARMACEUTSKO-BIOKEMIJSKI FAKULTET

DEKAN: dr. sc. Nikola Kujundžić, redoviti profesor

PRODEKANICA ZA NASTAVU: dr. sc. Karmela Barišić, redovita profesorica

PRODEKANICA ZA ZNANOST: dr. sc. Jelena Filipović-Grčić, redovita profesorica

TAJNICA FAKULTETA: Srebrenka Velčić, dipl. iur.

Nastavna djelatnost

U akademskoj godini 2009./2010. Farmaceutsko-biokemijski fakultet (FBF) organizirao je i provodio nastavni, znanstveni i stručni rad u obrazovnom i znanstvenom području biomedicinskih znanosti, iz farmacije i medicinske biokemije te u području prirodnih znanosti, polju kemije. Nastavni planovi i programi temelje se na suvremenim znanstvenim dostignućima u disciplinama koje ta polja čine.

Nastavna i znanstvena djelatnost FBF-a odvija se na četiri (4) lokacije. Dio aktivnosti odvija se i u suradnim ustanovama ili nastavnim bazama FBF-a: Institutu Ruđer Bošković, KBC-u Zagreb, KB-u „Sestre milosrdnice“ i KB-u Dubrava.

Rad FBF-a organiziran je po zavodima i centrima, i to:

- Zavodu za analitičku kemiju
- Zavodu za biofiziku
- Zavodu za fizikalnu kemiju
- Zavodu za opću i anorgansku kemiju
- Zavodu za organsku kemiju
- Zavodu za analitiku i kontrolu lijekova
- Zavodu za farmaceutsku botaniku s Botaničkim vrtom
- Zavodu za farmaceutsku kemiju
- Zavodu za farmaceutsku tehnologiju
- Zavodu za farmakognoziju
- Zavodu za farmakologiju
- Zavodu za medicinsku biokemiju s hematologijom
- Zavodu za biokemiju i molekularnu biologiju
- Zavodu za mikrobiologiju
- Zavodu za kemiju prehrane
- Centru za primijenjenu farmaciju
- Centru za primijenjenu medicinsku biokemiju.

Tijekom akademske godine 2009./2010. izvodili su se:

- integrirani preddiplomski i diplomski studij *farmacije* i *medicinske biokemije* u trajanju od deset (10) semestara za stjecanje diplome i akademskog naziva *magistar farmacije* i *magistar medicinske biokemije*,
- dodiplomski studij *farmacije* u trajanju od devet (9) semestara.

Manji broj nastavnika sudjelovao je u održavanju diplomske i poslijediplomske nastave na drugim fakultetima u RH (Zagreb, Rijeka, Osijek, Split) te u BiH (Mostar). U akademskoj godini 2009./2010. provedene su *online* sveučilišne studentske ankete za evaluaciju kvalitete izvođenja nastave na kolegijima koji su se izvodili u zimskom i ljetnom semestru.

Poslijediplomski studij

U akademskoj godini 2009./2010. organizirana je nastava za četrdeset devet (49) polaznika na doktorskom studiju *Farmaceutsko-biokemijske znanosti*. Većini polaznika (31) prihvaćena je tema doktorskog rada.

Svi poslijediplomski specijalistički studiji (ukupno 8): *Razvoj lijekova*, *Medicinska biokemija i laboratorijska medicina*, *Toksikologija*, *Dermatofarmacija i kozmetologija*, *Klinička farmacija*, *Fitofarmacija s dijetoterapijom*, *Molekularna dijagnostika* i *Farmakogenomika: Novi pristup optimiranju liječenja* dobili su dopusnicu te je raspisan natječaj za upis studenata. Ukupno se prijavilo 170 studenata na šest (6) studija.

Akademski stupanj magistra znanosti postigao je jedan (1) kandidat magistarskog studija iz *farmaceutskih znanosti* i tri (3) kandidata magistarskog studija iz *medicinsko-biokemijskih znanosti*. Akademski stupanj doktora znanosti izvan doktorskog studija postigla su dva (2) kandidata. Akademski stupanj doktora znanosti postigla su dva (2) kandidata poslijediplomskog doktorskog studija *Farmaceutske znanosti* i tri (3) kandidata poslijediplomskog doktorskog studija *Medicinska biokemija*.

Znanstvena djelatnost

Tijekom izvještajne godine provodila su se istraživanja na dvadeset tri (23) znanstvenoistraživačka projekta koja financira Ministarstvo znanosti, obrazovanja i športa RH. U radu na projektima bili su uključeni svi nastavnici i suradnici Fakulteta, uključujući i devetnaest (19) znanstvenih novaka.

U akademskoj godini 2009./2010. objavljeno je pedeset devet (59) izvornih znanstvenih radova u časopisima koji su indeksirani u bazi *Current Contents*, sedamnaest (17) znanstvenih radova u ostalim časopisima, šesnaest (16) ostalih radova te tri (3) rada u zbornicima skupova s međunarodnom recenzijom, a nastavnici i suradnici sudjelovali su na međunarodnim i domaćim skupovima s oko devedeset (90) priopćenja. Objavljene su četiri (4) knjige i pet (5) poglavlja u knjigama.

Međunarodna suradnja

Farmaceutsko-biokemijski fakultet njeguje dugogodišnju znanstvenu suradnju s velikim brojem srodnih znanstvenih institucija u Europi, SAD-u i Kanadi. Suradnja obuhvaća zajedničko istraživanje, razmjenu znanstvenika, objavlivanje radova te sudjelovanje na međunarodnim skupovima. Među tim institucijama treba istaknuti:

Friedrich-Alexander-Universität Erlangen-Nürnberg, Njemačka (doc. M. Gabričević, prof. M. Biruš); Fakultät für Lebenswissenschaften Medicinsh/Pharmaceutische Chemie, Beč, Austrija (doc. Z. Rajić); Department of Chemistry, Duke University, Durham, USA (prof. M. Biruš, doc. M. Gabričević, doc. I. Kos, doc. Z. Rajić); Institut für Pharmazeutische Wissenschaften, Karl-Franzens Universität, Graz, Austria (prof. B. Zorc, prof. Ž. Maleš, prof. S. Vladimir-Knežević, doc. M. Zovko Končić, B. Blažeković, Dr. sc. G. Šepić, M. Bival Štefan, mag. pharm.); Traditional Uighur Medicine Department, Xinjiang Medical University, Urumqi, Kina (B. Blažeković, mag. pharm.); Universität für Bodenkultur, Institut für Chemie, Beč, Austrija (prof. J. Dumić Belamarić); Department of Laboratory Medicine, Medical University of Pecs, Pecs, Hungary (prof. S. Vladimir-Knežević, doc. J. Petrik); Farmaceutski fakultet, Sveučilište u Ateni, Atena, Grčka (doc. M. Zovko Končić); Laboratoire de Physico-Chimie Bioinorganique, ECPM, UMR 7509 CNRS, Université Louis Pasteur, Strasbourg, France (dr. sc. A. Budimir, prof. M. Biruš); Veterinarski fakultet i Medicinski fakultet Sveučilišta u Ljubljani, Slovenija (prof. J. Dumić Belamarić); Laboratorij za raziskave v okolju, Univerza v Novi Gorici, Slovenija (prof. S. Luterotti); Laboratory of Biophysics, Agrotechnology and Food Sciences, Wageningen University, Dreijenlaan, The Netherlands (prof. S. Luterotti); Dipartimento Scienze Farmaceutiche, Università degli Studi di Firenze, Firenze, Italija (doc. M. Jug); Medicinski fakultet Ćiril i Metoda, Sveučilište u Skopju, Skopje, Makedonija (prof. J. Sorić); Rega Institute for Pharmaceutical Education and Research, Katholieke Universiteit Leuven, Leuven, Belgium (prof. B. Zorc); Department Chemie und Biochemie, Ludwig-Maximilians Universität München, Germany (prof. O. Kronja); School of Pharmacy, Aristotle University of Thessaloniki, Thessaloniki, Greece (prof. Zorc, B); Laboratory for Bioinformatics and Protein Engineering, International Institute of Molecular and Cell Biology, Warsaw, Poland (prof. G. Maravić Vlahoviček); Department of Biological Sciences, National University of Singapore, Singapur (prof. G. Maravić Vlahoviček); Department of Chemistry, Yale University, Connecticut, USA (prof. O. Kronja); University Medical Center Groningen, Nizozemska (A. Somborac, mag. med. biochem.); Medicinski fakultet Sveučilišta u Mostaru, BIH (prof. T. Žanić Grubišić, prof. I. Čepelak); Faculty of Science, University of Debrecen, Debrecen, Mađarska (doc. M. Gabričević, A. Budimir, dr. sc., T. Weitner, dr. sc.); Prirodno-matematički fakultet, Sveučilište u Kragujevcu, Kragujevac, Srbija (doc. M. Gabričević); International Centre for Genetic Engineering and Biotechnology, Trst, Italija (prof. G. Maravić Vlahoviček, doc. J. Lovrić); Ludwig Maximilians Universität München, Njemačka (prof. V. Vrček); Centre for Population Health Sciences, University of Edinburgh Medical School, Edinburgh, United Kingdom (prof. G. Lauc); Institute of Genetics and Molecular Medicine, Western General Hospital, Edinburgh, United Kingdom (prof. G. Lauc); Conway Institute, University College Dublin, Dublin, Ireland (prof. G. Lauc); School of Public Health and Family Medicine, Capital Medical University, Beijing, China (prof. G. Lauc); Department of Genetics and Pathology, Rudbeck Laboratory, Uppsala University, Uppsala, Sweden (prof. G. Lauc); Center of Human Genetics, University Hospitals Leuven, Leuven, Belgium (prof. G. Lauc); Graduate School of the Chinese Academy of Sciences, Beijing, China (prof. G. Lauc); University of Manchester, Manchester, United Kingdom (prof. G. Lauc); Dipartimento di Scienze Farmaceutiche, Università degli studi di Trieste, Trieste, Italia (prof. J. Filipović-Grčić, dr. sc. A. Hafner); Department of Pharmacology and Therapeutics, McGill University, Montreal, Canada (prof. J. Filipović-Grčić, dr. sc. J. Lovrić); National Institute of Pharmaceutical Education and Research, Punjab, India (prof. B. Zorc); UCL Institute of Neurology, University College London, London, United Kingdom (doc. A. Domijan); Institute of Chemical Methodologies of the Italian Research Council, Roma, Italy (M. Sertić, mag. pharm.); National Institute of Chemistry, Ljubljana, Slovenia (prof. B. Nigović) i dr.

Dvije (2) studentice boravile su na stranim sveučilištima. Jedna (1) studentica provela je jedan (1) semestar na Sveučilištu u Beču, a druga na Sveučilištu u Grazu u okviru Erasmus projekta.

Organizacija konferencija i skupova

U organizaciji Hrvatskog farmaceutskog društva, u suradnji s FBF-om i HALMED-om, održan je *Četvrti hrvatski kongres Farmacije* u Opatiji od 27. do 30. svibnja 2010. Osim toga, veliki broj nastavnika i suradnika bio je angažiran u organizaciji *Kongresa biokemičara i molekularnih biologa* u Opatiji od 15. do 18. rujna 2010.

Nakladnička i knjižnična djelatnost

Središnja knjižnica obavlja sve djelatnosti i usluge vezane uz poslovanje visokoškolske knjižnice, što uključuje nabavu i obradu knjižnične građe, informacijske usluge, promociju dostupnih elektroničkih izvora informacija i edukaciju korisnika za njihovo korištenje, održavanje knjižničnih internetskih stranica, pretraživanje baza podataka, međubibliotečnu posudbu, izradu bibliografije djelatnika Fakulteta te suradnju s drugim knjižnicama koje svojim fondovima pokrivaju područja biomedicine i prirodnih znanosti.

Fundus knjižnice dopunjen je s novih 309 knjiga i 22 naslova časopisa. Knjižnični fond predstavljen je u sklopu zajedničkog virtualnog kataloga Prirodoslovlja (projekt Sustav znanstvenih informacija Republike Hrvatske).

U akademskoj godini 2009./2010. u izdanju Fakulteta objavljene su sljedeće publikacije: *Biološka kemija – praktikum* Jerke Dumić, Sanje Dabelić, Olge Gornik, Gordane Maravić Vlahoviček, Ruđera Novaka i Sandre Šupraha Goreta; *Molekularna biologija s genetičkim inženjerstvom – praktikum* Gordane Maravić Vlahoviček, Sonje Čubrilo, Sanje Dabelić, Jerke Dumić, Olge Gornik, Gordana Lauca i Sandre Šupraha Goreta; *Farmaceutika: Repetitorij osnova; Praktikum; Seminarski zadaci* Ivana Jalšenjaka.

I. Studenti - SVI

Tablica 1. Upisani studenti i absolventi - SVI na svim studijima Farmaceutsko-biokemijskoga fakulteta Sveučilišta u Zagreb

Napomena: Podaci o upisanim studentima i absolventima odnose se na stanje na dan 1. listopada 2009., **ukupno** uključuje ponavljajuće, upisane prema posebnim uvjetima, strane studente i *absolvente*.
Absolventi = studenti koji su odslušali sve kolegije i imaju verificirane sve obveze u indeksu, ali polažu ispite i/ili izrađuju završni ili diplomski rad.

a) SVEUČILIŠNI STUDIJ

STUDIJ	Način studiranja	I. godina			II. godina			III. godina			IV. godina			Absolventi			SVI		
		M	Ž	Ukupno	M	Ž	Ukupno	M	Ž	Ukupno	M	Ž	Ukupno	M	Ž	Ukupno	M	Ž	Ukupno
PREDDIPLOMSKI	red*			0			0			0			0			0	0	0	0
	red**			0			0			0			0			0	0	0	0
	izvanredni			0			0			0			0			0	0	0	0
	UKUPNO	0	0	0	0	0	0	0	0	0	0	0	0	0	0	0	0	0	0

STUDIJ	Način studiranja	I. godina			II. godina			III. godina			IV. godina			V. godina			VI. godina			Absolventi			SVI		
		M	Ž	Ukupno	M	Ž	Ukupno	M	Ž	Ukupno	M	Ž	Ukupno	M	Ž	Ukupno	M	Ž	Ukupno	M	Ž	Ukupno			
INTEGRIRANI PREDDIPLOMSKI i DIPLOMSKI	red*	27	95	122	12	73	85	12	88	100	17	98	115	14	74	88			0	0	0	0	82	428	510
	red**	32	115	147	15	69	84	10	75	85	5	23	28	4	23	27			0	0	0	0	66	305	371
	izvanredni			0			0			0			0			0			0	0	0	0	0	0	0
	UKUPNO	59	210	269	27	142	169	22	163	185	22	121	143	18	97	115	0	0	0	0	0	0	148	733	881

STUDIJ	Način studiranja	I. godina			II. godina			Absolventi			SVI		
		M	Ž	Ukupno	M	Ž	Ukupno	M	Ž	Ukupno	M	Ž	Ukupno
DIPLOMSKI	red*			0			0			0	0	0	0
	red**			0			0			0	0	0	0
	izvanredni			0			0			0	0	0	0
	UKUPNO	0	0	0	0	0	0	0	0	0	0	0	0

STUDIJ	Način studiranja	I. godina			II. godina			III. godina			IV. godina			V. godina			VI. godina			Absolventi			SVI		
		M	Ž	Ukupno	M	Ž	Ukupno	M	Ž	Ukupno	M	Ž	Ukupno	M	Ž	Ukupno	M	Ž	Ukupno	M	Ž	Ukupno			
ZAJEDNIČKI	red*			0			0			0			0			0			0	0	0	0			
	red**			0			0			0			0			0			0	0	0	0			
	izvanredni			0			0			0			0			0			0	0	0	0			
	UKUPNO	0	0	0	0	0	0	0	0	0	0	0	0	0	0	0	0	0	0	0	0	0			

STUDIJ	Način studiranja	I. godina			II. godina			III. godina			IV. godina			V. godina			VI. godina			Absolventi			SVI		
		M	Ž	Ukupno	M	Ž	Ukupno	M	Ž	Ukupno	M	Ž	Ukupno	M	Ž	Ukupno	M	Ž	Ukupno	M	Ž	Ukupno			
ZDRUŽENI	red*			0			0			0			0			0			0	0	0	0			
	red**			0			0			0			0			0			0	0	0	0			
	izvanredni			0			0			0			0			0			0	0	0	0			
	UKUPNO	0	0	0	0	0	0	0	0	0	0	0	0	0	0	0	0	0	0	0	0	0			

b) **STRUČNI STUDIJ**

STUDIJ	Način studiranja	I. godina			II. godina			III. godina			Apsolventi			SVI		
		M	Ž	Ukupno	M	Ž	Ukupno	M	Ž	Ukupno	M	Ž	Ukupno	M	Ž	Ukupno
STRUČNI	red*			0			0			0			0	0	0	0
	red**			0			0			0			0	0	0	0
	izvanredni			0			0			0			0	0	0	0
	UKUPNO	0	0	0	0	0	0	0	0	0	0	0	0	0	0	0

c) **DODIPLOMSKI STUDIJ**

STUDIJ	Način studiranja	IV. godina			V. godina			VI. godina			Apsolventi			SVI*		
		M	Ž	Ukupno	M	Ž	Ukupno	M	Ž	Ukupno	M	Ž	Ukupno	M	Ž	Ukupno
DODIPLOMSKI SVEUČILIŠNI	red*	0	0	0	3	15	18			0	22	97	119	25	112	137
	red**	0	0	0	7	20	27			0	20	60	80	27	80	107
	izvanredni	0	0	0			0			0			0	0	0	0
	UKUPNO	0	0	0	10	35	45	0	0	0	42	157	199	52	192	244

* slušali nastavu po dodiplomskom programu u ak.god. 2009./2010

Tablica 1.a. - Ukupan broj studenata *iapsolvenata* na svim studijima Farmaceutsko-biokemijskog fakulteta Sveučilišta u Zagrebu

STUDIJ	Način studiranja	Apsolventi			SVI STUDENTI**		
		M	Ž	Ukupno	M	Ž	Ukupno
SVEUČILIŠTE U ZAGREBU	red*	22	97	119	107	540	647
	red**	20	60	80	93	385	478
	izvanredni	0	0	0	0	0	0
	UKUPNO	42	157	199	200	925	1.125

**studiji; (a) sveučilišni + (b) stručni + (c) dodiplomsk

Tablica 1.b. Broj *apsolvenata* po studijima Farmaceutsko-biokemijskog fakulteta Sveučilišta u Zagrebu

SVEUČILIŠTE U ZAGREBU		SVEUČILIŠNI STUDIJ															STRUČNI STUDIJ			DODIPLOMSKI STUDIJ			SVEUKUPNO**			
STUDIJ	Način studiranja	PREDDIPLOMSKI			INTEGRIRANI			DIPLOMSKI			ZAJEDNIČKI			ZDRUŽENI			M	Ž	Ukupno	M	Ž	Ukupno	M	Ž	Ukupno	
		M	Ž	Ukupno	M	Ž	Ukupno	M	Ž	Ukupno	M	Ž	Ukupno	M	Ž	Ukupno										
Ukupno	red*	0	0	0	0	0	0	0	0	0	0	0	0	0	0	0	0	0	0	0	22	97	119	22	97	119
	red**	0	0	0	0	0	0	0	0	0	0	0	0	0	0	0	0	0	0	0	20	60	80	20	60	80
	izvanredni	0	0	0	0	0	0	0	0	0	0	0	0	0	0	0	0	0	0	0	0	0	0	0	0	0
	UKUPNO	0	0	0	0	0	0	0	0	0	0	0	0	0	0	0	0	0	0	0	0	42	157	199	42	157

**studiji; (a) sveučilišni + (b) stručni + (c) dodiplomsk

Tablica 1.c. Broj studenata po studijima Farmaceutsko-biokemijskog fakulteta Sveučilišta u Zagrebu

SVEUČILIŠTE U ZAGREBU		SVEUČILIŠNI STUDIJ															STRUČNI STUDIJ			DODIPLOMSKI STUDIJ			SVEUKUPNO**			
STUDIJ	Način studiranja	PREDDIPLOMSKI			INTEGRIRANI			DIPLOMSKI			ZAJEDNIČKI			ZDRUŽENI			M	Ž	Ukupno	M	Ž	Ukupno	M	Ž	Ukupno	
		M	Ž	Ukupno	M	Ž	Ukupno	M	Ž	Ukupno	M	Ž	Ukupno	M	Ž	Ukupno										
Ukupno	red*	0	0	0	82	428	510	0	0	0	0	0	0	0	0	0	0	0	0	0	25	112	137	107	540	647
	red**	0	0	0	66	305	371	0	0	0	0	0	0	0	0	0	0	0	0	0	27	80	107	93	385	478
	izvanredni	0	0	0	0	0	0	0	0	0	0	0	0	0	0	0	0	0	0	0	0	0	0	0	0	0
	UKUPNO	0	0	0	148	733	881	0	0	0	0	0	0	0	0	0	0	0	0	0	0	52	192	244	200	925

**studiji; (a) sveučilišni + (b) stručni + (c) dodiplomsk

Tablica 2. Upisani studenti - ponavljači - SVI na studijima Farmaceutsko-biokemijskoga fakulteta Sveučilišta u Zagrebu

Napomena: Pod **ukupno*** podrazumijevaju se svi upisani studenti bez *apsolventata*.

Ponavljač= student koji nije stekao dovoljno ECTS bodova za upis više godine te je upisan na semestar koji pripada toj godini studija

a) SVEUČILIŠNI STUDIJ

STUDIJ	Način studiranja	I. godina		II. godina		III. godina		IV. godina		SVEUKUPNO	
		ukupno*	ponavljači	ukupno*	ponavljači	ukupno*	ponavljači	ukupno*	ponavljači	ukupno*	ponavljači
PREDDIPLOMSKI	red*	0		0		0		0		0	0
	red**	0		0		0		0		0	0
	izvanredni	0		0		0		0		0	0
	UKUPNO	0	0	0	0	0	0	0	0	0	0

STUDIJ	Način studiranja	I. godina		II. godina		III. godina		IV. godina		V. godina		VI. godina		SVEUKUPNO	
		ukupno*	ponavljači	ukupno*	ponavljači	ukupno*	ponavljači	ukupno*	ponavljači	ukupno*	ponavljači	ukupno*	ponavljači	ukupno*	ponavljači
INTEGRIRANI PREDDIPLOMSKI i DIPLOMSKI	red*	122	37	85	11	100	7	115	0	88	0	0		510	55
	red**	147	59	84	25	85	8	28	0	27	0	0		371	92
	izvanredni	0		0		0		0		0		0		0	0
	UKUPNO	269	96	169	36	185	15	143	0	115	0	0	0	881	147

STUDIJ	Način studiranja	I. godina		II. godina		SVEUKUPNO	
		ukupno*	ponavljači	ukupno*	ponavljači	ukupno*	ponavljači
DIPLOMSKI	red*	0		0		0	0
	red**	0		0		0	0
	izvanredni	0		0		0	0
	UKUPNO	0	0	0	0	0	0

STUDIJ	Način studiranja	I. godina		II. godina		III. godina		IV. godina		V. godina		VI. godina		SVEUKUPNO	
		ukupno*	ponavljači	ukupno*	ponavljači	ukupno*	ponavljači	ukupno*	ponavljači	ukupno*	ponavljači	ukupno*	ponavljači	ukupno*	ponavljači
ZAJEDNIČKI	red*	0		0		0		0		0		0		0	0
	red**	0		0		0		0		0		0		0	0
	izvanredni	0		0		0		0		0		0		0	0
	UKUPNO	0	0	0	0	0	0	0	0	0	0	0	0	0	0

STUDIJ	Način studiranja	I. godina		II. godina		III. godina		IV. godina		V. godina		VI. godina		SVEUKUPNO	
		ukupno*	ponavljači	ukupno*	ponavljači	ukupno*	ponavljači	ukupno*	ponavljači	ukupno*	ponavljači	ukupno*	ponavljači	ukupno*	ponavljači
ZDRUŽENI	red*	0		0		0		0		0		0		0	0
	red**	0		0		0		0		0		0		0	0
	izvanredni	0		0		0		0		0		0		0	0
	UKUPNO	0	0	0	0	0	0	0	0	0	0	0	0	0	0

b) **STRUČNI STUDIJ**

STUDIJ	Način studiranja	I. godina		II. godina		III. godina		SVEUKUPNO	
		ukupno*	ponavljači	ukupno*	ponavljači	ukupno*	ponavljači	ukupno*	ponavljači
STRUČNI	red*	0		0		0		0	0
	red**	0		0		0		0	0
	izvanredni	0		0		0		0	0
	UKUPNO	0	0	0	0	0	0	0	0

c) **DODIPLOMSKI STUDIJ**

STUDIJ	Način studiranja	IV. godina		V. godina		VI. godina		SVEUKUPNO	
		ukupno*	ponavljači	ukupno*	ponavljači	ukupno*	ponavljači	ukupno*	ponavljači
DODIPLOMSKI	red*	0		18		0		18	0
	red**	0		27		0		27	0
	izvanredni	0		0		0		0	0
	UKUPNO	0	0	45	0	0	0	45	0

* slušali nastavu po dodiplomskom programu u ak.god. 2009./2010

Tablica 2.a. Broj studenata i *ponavljača* po studijima Farmaceutsko-biokemijskog fakulteta Sveučilišta u Zagrebu

SVEUČILIŠTE U ZAGREBU		SVEUČILIŠNI STUDIJ										STRUČNI		DODIPLOMSKI		SVEUKUPNO **	
STUDIJ	Način studiranja	PREDDIPLOMSKI		INTEGRIRANI		DIPLOMSKI		ZAJEDNIČKI		ZDRUŽENI		Ukupno	ponavljači	Ukupno	ponavljači	studenta	ponavljača
		Ukupno	ponavljači	Ukupno	ponavljači	Ukupno	ponavljači	Ukupno	ponavljači	Ukupno	ponavljači						
SVI	red*	0	0	510	55	0	0	0	0	0	0	0	0	18	0	528	55
	red**	0	0	371	92	0	0	0	0	0	0	0	0	27	0	398	92
	izvanredni	0	0	0	0	0	0	0	0	0	0	0	0	0	0	0	0
	UKUPNO	0	0	881	147	0	0	0	0	0	0	0	0	45	0	926	147

**studiji; (a) sveučilišni + (b) stručni + (c) dodiplomski

Tablica 3. Upisani studenti prema posebnim uvjetima

Napomena: Podaci se odnose se na stanje na dan 1. listopada 2009. studente upisane prema posebnim uvjetima, a koji su već pribrojeni u Tablici 1
Apsolventi = studenti koji su odslušali sve kolegije i imaju verificirane sve obveze u indeksu, ali polažu ispite i/ili izrađuju završni ili diplomski rad.

a) **SVEUČILIŠNI STUDIJ**

PREDDIPLOMSKI	I. godina	II. godina	III.godina	IV. godina	Apsolventi	Ukupno
studenti s invaliditetom s oštećenjem većim od 60%						0
Na temelju čl. 53. Zakona o pravima hrvatskih branitelja iz domovinskog rat						0
Na temelju čl. 48.b Zakona vojnih i civilnih invalida iz domovinskog rat						0
Hrvatska dijaspora						0
UKUPNO	0	0	0	0	0	0

INTEGRIRANI PREDDIPLOMSKI I DIPLOMSKI	I. godina	II. godina	III.godina	IV. godina	V. godina	VI. godina	Apsolventi	Ukupno
studenti s invaliditetom s oštećenjem većim od 60%	0	0	0	0	0		0	0
Na temelju čl. 53. Zakona o pravima hrvatskih branitelja iz domovinskog rat	2	6	11	11	6		0	36
Na temelju čl. 48.b Zakona vojnih i civilnih invalida iz domovinskog rat	0	1	1	1	0		0	3
Hrvatska dijaspora	3	4	7	1	3		0	18
UKUPNO	5	11	19	13	9	0	0	57

DIPLOMSKI	I. godina	II. godina	Apsolventi	Ukupno
studenti s invaliditetom s oštećenjem većim od 60%				0
Na temelju čl. 53. Zakona o pravima hrvatskih branitelja iz domovinskog rat				0
Na temelju čl. 48.b Zakona vojnih i civilnih invalida iz domovinskog rat				0
Hrvatska dijaspora				0
UKUPNO	0	0	0	0

ZAJEDNIČKI	I. godina	II. godina	III.godina	IV. godina	V. godina	VI. godina	<i>Apsolventi</i>	Ukupno
studenti s invaliditetom s oštećenjem većim od 60%								0
Na temelju čl. 53. Zakona o pravima hrvatskih branitelja iz domovinskog rata								0
Na temelju čl. 48.b Zakona vojnih i civilnih invalida iz domovinskog rata								0
Hrvatska dijaspora								0
UKUPNO	0	0	0	0	0	0	0	0

ZDRUŽENI	I. godina	II. godina	III.godina	IV. godina	V. godina	VI. godina	<i>Apsolventi</i>	Ukupno
studenti s invaliditetom s oštećenjem većim od 60%								0
Na temelju čl. 53. Zakona o pravima hrvatskih branitelja iz domovinskog rata								0
Na temelju čl. 48.b Zakona vojnih i civilnih invalida iz domovinskog rata								0
Hrvatska dijaspora								0
UKUPNO	0	0	0	0	0	0	0	0

b) **STRUČNI STUDIJ**

STRUČNI	I. godina	II. godina	III.godina	Apsolventi	Ukupno
studenti s invaliditetom s oštećenjem većim od 60%					0
Na temelju čl. 53. Zakona o pravima hrvatskih branitelja iz domovinskog rat					0
Na temelju čl. 48.b Zakona vojnih i civilnih invalida iz domovinskog rat					0
Hrvatska dijaspora					0
UKUPNO	0	0	0	0	0

c) **DODIPLOMSKI STUDIJ**

DODIPLOMSKI SVEUČILIŠNI	IV. godina	V. godina	VI. godina	Apsolventi	Ukupno
studenti s invaliditetom s oštećenjem većim od 60%		0		0	0
Na temelju čl. 53. Zakona o pravima hrvatskih branitelja iz domovinskog rat		1		3	4
Na temelju čl. 48.b Zakona vojnih i civilnih invalida iz domovinskog rat		0		0	0
Hrvatska dijaspora		4		6	10
UKUPNO	0	5	0	9	14

* slušali nastavu po dodiplomskom programu u ak.god. 2009./2010

Tablica 3.a. Ukupan broj studenata i *apsolvenata* upisanih prema posebnim uvjetima na svim studijima Farmaceutsko-biokemijskog fakulteta Sveučilišta u Zagrebu

POSEBNI UVJETI UPISA	SVEUČILIŠNI STUDIJ					STRUČNI STUDIJ	DODIPLOMSKI STUDIJ	Apsolventi	SVEUKUPNO**
	PREDDIPLOM.	INTEGRIRANI	DIPLOMSKI	ZAJEDNIČKI	ZDRUŽENI				
studenti s invaliditetom s oštećenjem većim od 60%	0	0	0	0	0	0	0	0	0
Na temelju čl. 53. Zakona o pravima hrvatskih branitelja iz domovinskog rat	0	36	0	0	0	0	4	3	40
Na temelju čl. 48.b Zakona vojnih i civilnih invalida iz domovinskog rat	0	3	0	0	0	0	0	0	3
Hrvatska dijaspora	0	18	0	0	0	0	10	6	28
UKUPNO	0	57	0	0	0	0	14	9	71

**studiji; (a) sveučilišni + (b) stručni + (c) dodiplomski

Tablica 4. Studenti SVI - položili završni (ZI) odnosno diplomski ispit (DI)

NAZIV STUDIJA PREMA DOPUSNICI***	M	Ž	Ukupno
Sveučilišni integrirani preddiplomski i diplomski studij <i>farmacije</i>	8	55	63
Sveučilišni integrirani preddiplomski i diplomski studij <i>medicinske biokemije</i>	0	7	7
Sveučilišni dodiplomski studij <i>farmacije</i>	28	123	151
Sveučilišni dodiplomski studij <i>medicinske biokemije</i>	1	15	16
			0
			0
			0
			0
UKUPNO	37	200	237

Tablica 4.a Studenti SVI - položili završni (ZI) odnosno diplomski ispit (DI) - sumarno po studijima

VRSTA STUDIJA	M	Ž	Ukupno
Sveučilišni preddiplomski studij			0
Sveučilišni integrirani preddiplomski i diplomski studij	8	62	70
Sveučilišni diplomski studij			0
Zajednički studij			0
Združeni studij			0
Stručni studij			0
Dodiplomski sveučilišni studij	29	138	167
UKUPNO	37	200	237

II. Podaci prema odsjecima, smjerovima i studijima

Tablica 5. Preddiplomski studij - upisani studenti, absolventi i studenti koji su završili studij

Odsjek-Studij-Smjer	I. godina	II. godina	III. godina	IV. godina	Apsolventi	Završili studij
Sveukupno	0	0	0	0	0	0

Tablica 6. Integrirani preddiplomski i diplomski studij - upisani studenti, absolventi i studenti koji su završili studij

Odsjek-Studij-Smjer	I. godina	II. godina	III. godina	IV. godina	V. godina	VI. godina	Apsolventi	Diplomirali
studij farmacije	234	155	171	136	101		0	63
studij medicinske biokemije	35	14	14	7	14			7
Sveukupno	269	169	185	143	115	0	0	70

Tablica 7. Diplomski studij - upisani studenti, absolventi i studenti koji su završili studij

Odsjek-Studij-Smjer	I. godina	II. godina	Apsolventi	Diplomirali
Sveukupno	0	0	0	0

Tablica 8. Zajednički studij - upisani studenti, absolventi i studenti koji su završili studij

Odsjek-Studij-Smjer	I. godina	II. godina	III. godina	IV. godina	V. godina	VI. godina	Apsolventi	Diplomirali
Sveukupno	0	0	0	0	0	0	0	0

Tablica 9. Združeni studij - upisani studenti, absolventi i studenti koji su završili studij

Odsjek-Studij-Smjer	I. godina	II. godina	III. godina	IV. godina	V. godina	VI. godina	Apsolventi	Diplomirali
Sveukupno	0	0	0	0	0	0	0	0

Tablica 10. Stručni studij - upisani studenti, absolventi i studenti koji su završili studij

Odsjek-Studij-Smjer	I. godina	II. godina	III. godina	Apsolventi	Završili studij
Sveukupno	0	0	0	0	0

Tablica 11. Dodiplomski studij - upisani studenti, absolventi i studenti koji su završili studij

Odsjek-Studij-Smjer	IV. godina	V. godina	VI. godina	Apsolventi	Diplomirali
studij farmacije		45		166	151
studij medicinske biokemije		0		33	16
Sveukupno	0	45	0	199	167

* slušali nastavu po dodiplomskom programu u ak.god. 2009./2010.

III. Strani studenti

Tablica 12. Strani studenti - upisani i *apsolventi*

Napomena: Strani studenti su studenti koji nisu državljani Republike Hrvatske, a upisani su na cjeloviti studijski program, izvan programa studentske razmjene. *Apsolventi* su studenti koji su odslušali sve kolegije i imaju verificirane sve obveze u indeksu, ali polazu ispite i/ili izrađuju završni ili diplomski rad.

STUDIJ	I. godina			II. godina			III. godina			IV. godina			V. godina			VI. godina			Apsolventi			UKUPNO		
	M	Ž	Ukupno	M	Ž	Ukupno	M	Ž	Ukupno	M	Ž	Ukupno	M	Ž	Ukupno	M	Ž	Ukupno	M	Ž	Ukupno	M	Ž	Ukupno
Sveučilišni preddiplomski studij			0			0			0			0			0			0			0			0
Sveučilišni integrirani preddiplomski i diplomski studij	0	2	2	1	0	1	0	0	0	0	0	0			0			0	0	0	1	2	3	
Sveučilišni diplomski studij			0			0			0			0			0			0			0			0
Zajednički studij			0			0			0			0			0			0			0			0
Združeni studij			0			0			0			0			0			0			0			0
Stručni studij			0			0			0			0			0			0			0			0
Dodiplomski sveučilišni studij*			0			0			0			0	0	2	2			0	1	1	0	3	3	
Ukupno	0	2	2	1	0	1	0	0	0	0	0	0	0	2	2	0	0	0	1	1	1	5	6	

* slušali nastavu po dodiplomskom programu u ak.god. 2009./2010.

Tablica 13. Strani studenti - prema prebivalištu (zemlja ili država iz koje dolaze)

STUDIJ	I. godina	Zemlja / država	II. godina	Zemlja / država	III. godina	Zemlja / država	IV. godina	Zemlja / država	V. godina	Zemlja / država	VI. godina	Zemlja / država	Apsolventi	Zemlja / država	Ukupno	Ukupno po zemljama / državama
Sveučilišni preddiplomski studij															0	
Sveučilišni integrirani preddiplomski i diplomski studij	2	BiH-2	1	BiH-1	0		0						0		3	BiH-3
Sveučilišni diplomski studij															0	
Zajednički studij															0	
Združeni studij															0	
Stručni studij															0	
Dodiplomski studij*									2	BiH-1, Slovenija-1			1	BiH-1	3	BiH-2, Slovenija-1
Ukupno	2	BiH-2	1	BiH-1					2	BiH-1, Slovenija-1			1	BiH-1	6	BiH-5, Slovenija-1

* slušali nastavu po dodiplomskom programu u ak.god. 2009./2010.

Tablica 14. Strani studenti - položili završni (ZI) odnosno diplomski ispit (DI)

STUDIJ	M	Zemlja / država	Ž	Zemlja / država	Ukupno	Ukupno po zemljama / državama
Sveučilišni preddiplomski studij (ZI)					0	
Sveučilišni integrirani preddiplomski i diplomski studij	0		0		0	
Sveučilišni diplomski studij (DI)					0	
Zajednički studij					0	
Združeni studij					0	
Stručni studij					0	
Sveučilišni dodiplomski (DI)	2	Slovenija-1, Sudan-1			2	Slovenija-1, Sudan-1
Ukupno	2	Slovenija-1, Sudan-1	0		2	Slovenija-1, Sudan-1

Stanje na dan 30. rujna 2009.

IV. Poslijediplomski studiji

a) specijalistički i magistarski (stari, predbolonjski program)

Tablica 15. i 16. Poslijediplomski specijalistički studij - SVI i STRANI STUDENTI (upisi poslije 1.10.2003.)

Farmaceutsko-biokemijski fakultet u ak.god. 2009./2010. nije izvodio specijalističke poslijediplomske studije.

Tablica 17. Poslijediplomski studij - magistarski - SVI (upisi prije 1.10.2003. *predbolonjski sustav*)

Naziv poslijediplomskog studija	Vrsta poslijediplomskog studija	Broj polaznika									Brojnost magistarskih radova		
		II. godina			III. godina			Ukupno			M	Ž	Ukupno
		M	Ž	Ukupno	M	Ž	Ukupno	M	Ž	Ukupno			
Farmaceutske znanosti	znanstveni			0			0	0	0	0	1	3	4
Medicinska biokemija	znanstveni			0			0	0	0	0		3	3
Ukupno	znanstveni										1	6	7
Ukupno	umjetnički												
Ukupno	stručni												
Sveukupno	poslijediplomski	0	0	0	0	0	0	0	0	0	1	6	7

Magistrirali stanje na dan 30. rujna 2010.

Tablica 18. Poslijediplomski studij - magistarski - strani studenti (upisi prije 1.10.2003.)

Naziv poslijediplomskog studija	Vrsta poslijediplomskog studija	Broj polaznika									Brojnost magistarskih radova		
		II. godina			III. godina			Ukupno			M	Ž	Ukupno
		M	Ž	Ukupno	M	Ž	Ukupno	M	Ž	Ukupno			
				0			0	0	0	0			0
				0			0	0	0	0			0
Ukupno	znanstveni												
Ukupno	umjetnički												
Ukupno	stručni												
Sveukupno	poslijediplomski	0	0	0	0	0	0	0	0	0	0	0	0

Stanje na dan 30. rujna 2010.

IV. Poslijediplomski studiji
b) doktorski

Tablica 19. Broj prijavljenih tema doktorskih radova

Naziv poslijediplomskog doktorskog studija	Broj											
	I. godina			II. godina			III. godina			Ukupno		
	M	Ž	Ukupno	M	Ž	Ukupno	M	Ž	Ukupno	M	Ž	Ukupno
Farmaceutske znanosti			0			0	3	3	6	3	3	6
Medicinska biokemija			0			0	1	5	6	1	5	6
Farmaceutsko-biokemijske znanosti	0	3	3			0			0	0	3	3
UKUPNO	0	3	3	0	0	0	4	8	12	4	11	15

Tablica 20. Broj prihvaćenih prijava tema dokorskog rada

Naziv poslijediplomskog doktorskog studija	Broj											
	I. godina			II. godina			III. godina			Ukupno		
	M	Ž	Ukupno	M	Ž	Ukupno	M	Ž	Ukupno	M	Ž	Ukupno
Farmaceutske znanosti			0			0	3	6	9	3	6	9
Medicinska biokemija								5		0	5	5
Farmaceutsko-biokemijske znanosti	2	6	8			0				2		
UKUPNO	2	6	8	0	0	0	3	11	9	5	11	14

Tablica 21a. Broj doktorskih radova predanih na ocjenu

Naziv poslijediplomskog doktorskog studija	Broj											
	I. godina			II. godina			III. godina			Ukupno		
	M	Ž	Ukupno	M	Ž	Ukupno	M	Ž	Ukupno	M	Ž	Ukupno
Farmaceutske znanosti			0			0	2	2	4	2	2	4
Medicinska biokemija								4	4	0	4	4
UKUPNO	0	0	0	0	0	0	2	6	8	2	6	8

Tablica 21b. Broj obranjenih doktorskih radova

Naziv dokorskog studija	Broj obranjenih dokorskih radova		
	M	Ž	Ukupno
Farmaceutsko-biokemijske znanosti		5	5
UKUPNO	0	5	5

Tablica 21c. Broj obranjenih doktorskih radova izvan doktorskog studija

Znanstveno područje	Znanstveno polje	Broj obranjenih doktorskih radova		
		M	Ž	Ukupno
Biomedicina i zdravstvo	Farmacija		2	2
UKUPNO			2	2

Tablica 22a. Broj polaznika doktorskog studija

Naziv doktorskog studija	Broj											
	I. godina			II. godina			III. godina			Ukupno		
	M	Ž	Ukupno	M	Ž	Ukupno	M	Ž	Ukupno	M	Ž	Ukupno
Farmaceutsko-biokemijske znanosti				5	23	28				5	23	28
UKUPNO			0	5	23	28			0	5	23	28

Tablica 22b. Broj inozemnih doktoranada na sastavnici

Naziv poslijediplomskog doktorskog studija	Broj											
	I. godina			II. godina			III. godina			Ukupno		
	M	Ž	Ukupno	M	Ž	Ukupno	M	Ž	Ukupno	M	Ž	Ukupno
			0			0			0	0	0	0
										0	0	0
UKUPNO	0	0	0	0	0	0	0	0	0	0	0	0

Tablica 23. Broj doktoranada koji su proveli najmanje 3 mjeseca na usavršavanju izvan RH

Naziv poslijediplomskog doktorskog studija	Broj		
	M	Ž	Ukupno
			0
			0
UKUPNO	0	0	0

Tablica 24. Broj doktora znanosti koji su nakon doktorskog studija na usavršavanju izvan RH proveli bez prekida najmanje 6 mjeseci

Država i ustanova	Broj		
	M	Ž	Ukupno
USA, Duke University		1	1
UKUPNO	0	1	1

Tablica 25. Broj post-doktoranada na sastavnici

Naziv poslijediplomskog doktorskog studija	Broj		
	M	Ž	Ukupno
			0
			0
UKUPNO	0	0	0

Tablica 26. Broj postdoktoranada iz inozemstva koji su sastavnici proveli bez prekida najmanje 6 mjeseci

Država prebivališta	Broj		
	M	Ž	Ukupno
			0
			0
UKUPNO	0	0	0

Tablica 27. Broj doktoriranih znanstvenih novaka

Naziv poslijediplomskog doktorskog studija	Znanstveno područje rada	Znanstveno polje rada	Broj		
			M	Ž	Ukupno
					0
UKUPNO			0	0	0

Tablica 28. Broj doktorata dodijeljenih inozemnim studentima

Naziv poslijediplomskog doktorskog studija	Znanstveno područje rada	Znanstveno polje rada	Broj		
			M	Ž	Ukupno
					0
					0
UKUPNO			0	0	0

Tablica 29. Broj pokrenutih međunarodnih dvojnih doktorata (*cotutelle de these*)

Naziv poslijediplomskog doktorskog studija	Znanstveno područje rada	Znanstveno polje rada	Broj		
			M	Ž	Ukupno
					0
					0
UKUPNO			0	0	0

Tablica 30. Broj završenih međunarodnih dvojnih doktorata (*cotutelle de these*)

Naziv poslijediplomskog doktorskog studija	Znanstveno područje rada	Znanstveno polje rada	Broj		
			M	Ž	Ukupno
					0
					0
UKUPNO			0	0	0

V. Nastavno osoblje i ostali djelatnici

Tablica 31. Nastavnici, suradnici u nastavi i ostali djelatnici - SVI

R.br.	Zvanje / naziv radnog mjesta	UKUPNO									SVE UKUPNO					
		MUŠKARCI				ŽENE					MUŠKARCI i ŽENE					
		Broj izvršitelja			Ukupno	Ukupno vanjski suradnici	Broj izvršitelja			Ukupno	Ukupno vanjski suradnici	Broj izvršitelja			Ukupno	Ukupno vanjski suradnici
		puno radno vrijeme	nepuno radno vrijeme	kumulativni radni odnos %			puno radno vrijeme	nepuno radno vrijeme	kumulativni radni odnos %			puno radno vrijeme	nepuno radno vrijeme	kumulativni radni odnos %		
1	2	3	1+2+3	x	4	5	6	4+5+6	y	1+4	2+5	3+6	1+...+6	x+y		
I.	NASTAVNICI I SURADNICI U NASTAVI	21	32	2	55	32	64	60	6	130	60	85	89	8	182	92
I.I.	Znanstveno-nastavna zvanja	14	10	2	26	10	39	17	6	62	17	53	27	8	88	27
1.	Redoviti profesor/t	4	1	1	6	1	11	2	0	13	2	15	3	1	19	3
2.	Redoviti profesor/p	0	4	1	5	4	3	4	0	7	4	3	8	1	12	8
3.	Izvanredni profesor	4	4	0	8	4	6	2	2	10	2	10	6	2	18	6
4.	Docent	6	1	0	7	1	19	9	4	32	9	25	10	4	39	10
I.II.	Nastavna zvanja	0	0	0	0	0	0	0	0	2	2	0	2	0	2	2
5.	Profesori visoke škole	0	0	0	0	0	0	0	0	0	0	0	0	0	0	0
6.	Viši predavač	0	0	0	0	0	0	2	0	2	2	0	2	0	2	2
7.	Predavač	0	0	0	0	0	0	0	0	0	0	0	0	0	0	0
8.	Viši lektor	0	0	0	0	0	0	0	0	0	0	0	0	0	0	0
9.	Lektor	0	0	0	0	0	0	0	0	0	0	0	0	0	0	0
10.	Viši umjetnički suradnik	0	0	0	0	0	0	0	0	0	0	0	0	0	0	0
11.	Umjetnički suradnik	0	0	0	0	0	0	0	0	0	0	0	0	0	0	0
I.III.	Suradnička zvanja	2	18	0	20	18	11	34	0	45	34	13	52	0	65	52
12.	Viši asistent	0	2	0	2	2	1	7	0	8	7	1	9	0	10	9
13.	Asistent	2	16	0	18	16	10	27	0	37	27	12	43	0	55	43
I.IV.	Stručna zvanja (u znanosti i visokom obrazovanju)	0	0	0	0	0	0	0	0	0	0	0	0	0	0	0
14.	Stručni savjetnik	0	0	0	0	0	0	0	0	0	0	0	0	0	0	0
15.	Viši stručni suradnik	0	0	0	0	0	0	0	0	0	0	0	0	0	0	0
16.	Stručni suradnik	0	0	0	0	0	0	0	0	0	0	0	0	0	0	0
I.V.	Znanstvena zvanja	0	4	0	4	4	0	7	0	7	7	0	8	0	8	11
17.	Znanstveni savjetnik	0	2	0	2	2	0	2	0	2	2	0	4	0	4	4
18.	Viši znanstveni suradnik	0	2	0	2	2	0	3	0	3	3	0	4	0	4	5
19.	Znanstveni suradnik	0	0	0	0	0	0	2	0	2	2	0	0	0	0	2
I.VI.	Znanstveni novaci	5	0	0	5	0	14	0	0	14	0	19	0	0	19	0
20.	Znanstveni novak - viši asistent	2	0	0	2	0	2	0	0	2	0	4	0	0	4	0
21.	Znanstveni novak - asistent	3	0	0	3	0	12	0	0	12	0	15	0	0	15	0
II.	OSTALI ZAPOSLENICI KOJI SUDJELUJU U NASTAVI	1	0	0	1	0	19	0	0	19	0	20	0	0	20	0
22.	Radno mjesto I. vrste - viši korepetitor	0	0	0	0	0	0	0	0	0	0	0	0	0	0	0
23.	Radno mjesto I. vrste - korepetitor	0	0	0	0	0	0	0	0	0	0	0	0	0	0	0
24.	Radno mjesto I. vrste - diplomirani knjižničar	0	0	0	0	0	0	0	0	0	0	0	0	0	0	0
25.	Radno mjesto II. vrste - knjižničar	0	0	0	0	0	0	0	0	0	0	0	0	0	0	0
26.	Radno mjesto III. vrste - pomoćni knjižničar	0	0	0	0	0	0	0	0	0	0	0	0	0	0	0
27.	Radno mjesto II. vrste - viši tehničar	0	0	0	0	0	5	0	0	5	0	5	0	0	5	0
28.	Radno mjesto II. vrste - viši laborant	0	0	0	0	0	0	0	0	0	0	0	0	0	0	0
29.	Radno mjesto III. vrste - tehnički suradnik	1	0	0	1	0	14	0	0	14	0	15	0	0	15	0
30.	Radno mjesto III. vrste - laborant	0	0	0	0	0	0	0	0	0	0	0	0	0	0	0
I. + II.	UKUPNO	22	32	2	56	32	83	60	6	149	60	105	89	8	202	92

R.br.	Zvanje / naziv radnog mjesta	UKUPNO										SVE UKUPNO				
		MUŠKARCI					ŽENE					MUŠKARCI i ŽENE				
		Broj izvršitelja			Ukupno	Ukupno vanjski suradnici	Broj izvršitelja			Ukupno	Ukupno vanjski suradnici	Broj izvršitelja			Ukupno	Ukupno vanjski suradnici
		puno radno vrijeme	nepuno radno vrijeme	kumulativni radni odnos %			puno radno vrijeme	nepuno radno vrijeme	kumulativni radni odnos %			puno radno vrijeme	nepuno radno vrijeme	kumulativni radni odnos %		
1	2	3	1+2+3	x	4	5	6	4+5+6	y	1+4	2+5	3+6	1+...+6	x+y		
III.	SLUŽBENICI I NAMJEŠTENICI	18	0	0	18	0	29	0	0	29	0	47	0	0	47	0
III.I.	Službenici	13	0	0	13	0	13	0	0	13	0	26	0	0	26	0
31.	Položaj I. vrste	3	0	0	3	0	3	0	0	3	0	6	0	0	6	0
32.	Položaj II. vrste	0	0	0	0	0	0	0	0	0	0	0	0	0	0	0
33.	Položaj III. vrste	3	0	0	3	0	7	0	0	7	0	10	0	0	10	0
34.	Radna mjesta I. vrste	0	0	0	0	0	0	0	0	0	0	0	0	0	0	0
35.	Radna mjesta II. vrste	1	0	0	1	0	0	0	0	0	0	1	0	0	1	0
36.	Radna mjesta III. vrste	6	0	0	6	0	3	0	0	3	0	9	0	0	9	0
III.II.	Namještenici	5	0	0	5	0	16	0	0	16	0	21	0	0	21	0
37.	Položaj II. vrste	0	0	0	0	0	0	0	0	0	0	0	0	0	0	0
38.	Položaj III. vrste	0	0	0	0	0	0	0	0	0	0	0	0	0	0	0
39.	Radna mjesta II. vrste	0	0	0	0	0	0	0	0	0	0	0	0	0	0	0
40.	Radna mjesta III. vrste	0	0	0	0	0	0	0	0	0	0	0	0	0	0	0
41.	Radna mjesta IV. vrste	5	0	0	5	0	16	0	0	16	0	21	0	0	21	0
I.+II.+III.	SVE UKUPNO	40	32	2	74	32	112	60	6	178	60	152	89	8	249	92

Tablica 32. Strani nastavnici i istraživači koji su trenutno zaposleni u RH

Fakultet nije imao zaposlenih stranih nastavnika ni istraživača.

VI. Ostali podaci

Tablica 33. Istraživačka djelatnost

a) Projekti

	Broj projekata (ukupno)	Tip projekata		Broj osoba uključenih u projekte (iz sastavnice)
		Znanstveno istraživački	Stručni	
Nacionalni projekti				
Z - projekti	23	23		69
NZZ				
UKF				
TEST				
BICRO - RAZUM, TEHCRO, VENCRO, IRCRO, KONCRO				
Ostali programi				
Ostali projekti financirani iz proračuna				
UKUPNO	23	23	0	69
Medunarodni projekti				
FP7				
IPA				
COST				
EUREKA				
TEMPUS				
Ostali programi Europske unije				
ESF				
NIH				
Bilateralni projekti (MZOŠ)	2	2		3
Multilateralni projekti (MZOŠ)				
Ostali programi	1	1		2
UKUPNO	3	3	0	5
Projekti s gospodarstvom				
Nacionalni projekti	4	1	3	4
Medunarodni projekti				
UKUPNO	4	1	3	4

b) Patenti

Broj licencnih ugovora	
Broj odobrenih patenata	
Broj patentnih prijava	
Broj novoosnovanih tvrtki proizašlih iz znanstvenih rezultata i ekspertiza	

MEDICINSKI FAKULTET

DEKAN: prof. dr. sc. Davor Miličić, redoviti profesor

PRODEKAN ZA NASTAVU: prof. dr. sc. Sven Seiwerth, redoviti profesor

PRODEKAN ZA ZNANOST: prof. dr. sc. Miloš Judaš, redoviti profesor

PRODEKAN ZA POSLIJEDIPLOMSKU NASTAVU: prof. dr. sc. Drago Batinić, redoviti profesor

PRODEKAN ZA UPRAVU I POSLOVANJE: prof. dr. sc. Marijan Klarica, redoviti profesor

POMOĆNIK DEKANA ZA MEĐUNARODNU SURADNJU: prof. dr. sc. Davor Ježek, redoviti profesor

TAJNIK FAKULTETA: Darko Bošnjak, dipl. iur.

Nastavna djelatnost

Medicinski fakultet Sveučilišta u Zagrebu obrazuje studente za zvanje doktora medicine. Godišnje se na Fakultet upiše oko 300 studenata. Doktora medicine je u Hrvatskoj premalo pa se u doglednoj budućnosti predviđaju zavidne mogućnosti zaposlenja.

Budući da je jedan od važnijih ciljeva Bolonjskog procesa i razmjena studenata i nastavnika između sveučilišta, na inicijativu Dekanske konferencije bila je organizirana razmjena studenata za pohađanje izbornih predmeta.

Razmjena je obavljena tako da su prethodno sva četiri (4) medicinska fakulteta u Republici Hrvatskoj dogovorno razmijenila svoje izborne predmete i ponudila svim studentima odabir ponuđenih izbornih predmeta. Tom je prilikom dogovoreno da se u slučaju prijave velikog broja studenata zainteresiranih za pohađanje izbornog predmeta s drugog medicinskog fakulteta, organizira nastava na matičnom fakultetu od nastavnika drugog medicinskog fakulteta, pri čemu svaki fakultet snosi troškove putovanja nastavnika, a smještaj osigurava fakultet na kojemu se izvodi nastava izbornog predmeta.

Ako se prijavio manji broj studenata, tada su studenti pohađali nastavu izbornih predmeta na drugom medicinskom fakultetu. Za studente je osiguran smještaj u dormitorijima medicinskih fakulteta i odgovarajuća prehrana.

Kako bi se osiguralo da znanje i vještine studenata koji završe medicinske fakultete u Republici Hrvatskoj budu ujednačena, izradio se zajednički *Katalog znanja i vještina*. U zajedničkoj suradnji dogovarani su polazni elementi i ishodišta znanja i vještina na svakoj katedri, da bi se potom predstavnici katedri sastali na zajedničkom sastanku radi usklađivanja dogovorenoga.

Podružnice Fakulteta su:

- Škola narodnog zdravlja „Andrija Štampar“ te
- Hrvatski institut za istraživanje mozga.

Nastavna djelatnost Fakulteta organizirana je po katedrama:

- Katedra za anatomiju i kliničku anatomiju
- Katedra za medicinsku biologiju
- Katedra za fiziku i biofiziku
- Katedra za medicinsku kemiju, biokemiju i kliničku kemiju
- Katedra za histologiju i embriologiju
- Katedra za fiziologiju i imunologiju
- Katedra za farmakologiju
- Katedra za patologiju
- Katedra za sudsku medicinu
- Katedra za pedijatriju
- Katedra za dermatovenerologiju
- Katedra za radiologiju,
- Katedra za opću kliničku onkologiju
- Katedra za ginekologiju i opstetriciju
- Katedra za internu medicinu
- Katedra za infektologiju
- Katedra za patofiziologiju
- Katedra za kirurgiju
- Katedra za urologiju
- Katedra za oftalmologiju
- Katedra za ortopediju
- Katedra za otorinolaringologiju s audiologijom i fonijatrijom
- Katedra za maksilofacijalnu kirurgiju sa stomatologijom
- Katedra za neurologiju
- Katedra za psihijatriju i psihološku medicinu
- Katedra za fizikalnu medicinu i opću rehabilitaciju

- Katedra za socijalnu medicinu i organizaciju zdravstvene zaštite
- Katedra za obiteljsku medicinu
- Katedra za medicinsku sociologiju i ekonomiku zdravstva
- Katedra za medicinsku mikrobiologiju i parazitologiju
- Katedra za medicinsku statistiku, epidemiologiju i medicinsku informatiku
- Katedra za zdravstvenu ekologiju i medicinu rada
- Katedra za anesteziologiju, reanimatologiju i intenzivno liječenje
- Katedra za nuklearnu medicinu
- Vijeće predmeta Temelji neuroznanosti.

Integrirani studiji

Studij objedinjuje temeljne medicinske, kliničke i javnozdravstvene kolegije tijekom dvanaest (12) semestara jedinstvenog studijskog programa, čijim se završetkom stječe akademski naziv *doktora medicine*. Tijekom studija studentima je ponuđen velik izbor stručnih, znanstvenih, športskih i društvenih aktivnosti. Premda Fakultet ima dugu tradiciju (utemeljen je 1917. godine), teorijska i praktična nastava koncipirane su po načelima suvremene medicinske edukacije, pa većina studenata na vrijeme završi zahtjevan studij. Diploma doktora medicine jamči kompetencije za rad i usavršavanje u tzv. primarnoj zdravstvenoj zaštiti i javnom zdravstvu, svim vidovima kliničke medicine s mogućnošću specijalizacija te znanstveni rad na područjima teorijskih i primijenjenih biomedicinskih znanosti. Medicina objedinjuje egzaktnost prirodnih znanosti s načelima humanizma.

Od akademske godine 2003. odvija se i nastava sveučilišnog diplomskog studija *medicine na engleskom jeziku*. Najbrojniji su studenti iz Kanade, njih devetnaest (19). Plan i program studija *medicine na engleskom jeziku* uvelike je sličan planu i programu studija *medicine na hrvatskom jeziku*. Tijekom proteklog razdoblja organizirana su predavanja niza gostujućih predavača/profesora iz Sjedinjenih Američkih Država, Kanade i Ujedinjenog Kraljevstva. Pokrenut je i (po našim spoznajama) prvi diplomski elektivni kolegij iz palijativne skrbi sa Sveučilištem iz Kenta (UK). Planiraju se slični združeni elektivni predmeti sa sveučilištima u Hamburgu, Frankfurtu i Torontu. Studij je uspješno predstavljen na Smotri Sveučilišta u Zagrebu te međunarodnom sajmu Sveučilišta u Beču. U organizaciji hrvatskog veleposlanstva u Maleziji, sveučilišni diplomski studij *medicine na engleskom jeziku* predstavljen je u glavnom gradu Kuala Lumpuru. U sklopu studentske mobilnosti studij je pohađao jedan (1) student Sveučilišta u Helsinkiju (boravak i studiranje dužine jednog (1) semestra), a više studenata iz zemalja Europske unije dolazi na jednomjesečnu praksu.

Poslijediplomski studiji

Medicinski fakultet Sveučilišta u Zagrebu organizira tri oblika poslijediplomskog obrazovanja: poslijediplomske specijalističke studije, poslijediplomske doktorske studije iz znanstvenih područja biomedicine i zdravstva i neuroznanosti te poslijediplomske tečajeve stalnog medicinskog usavršavanja.

Poslijediplomski specijalistički studiji organizirani su prema Pravilniku Ministarstva zdravstva i socijalne skrbi o specijalističkom usavršavanju doktora medicine, kojim je Medicinski fakultet Sveučilišta u Zagrebu preuzeo obvezu ustrojiti specijalističke poslijediplomske studije čije je pohađanje sastavni dio specijalizacije i uže specijalizacije.

Ustroj i provedba poslijediplomskih specijalističkih studija te postupak stjecanja akademskog naziva sveučilišni specijalist utvrđen je Pravilnikom o poslijediplomskim studijima Medicinskog fakulteta Sveučilišta u Zagrebu. Nastava se provodi tijekom dva semestra. Medicinski fakultet Sveučilišta u Zagrebu organizira nastavu za 26 specijalističkih studija u okviru specijalizacije i uže specijalizacije, a također postoje specijalistički poslijediplomski studiji koji nisu vezani programom specijalizacije (*Hitna i intenzivna medicina, Ultrazvuk u kliničkoj medicini, Management u zdravstvu i Javno zdravstvo*).

Doktorski poslijediplomski studij ustrojen je prema Zakonu o znanstvenoj djelatnosti i visokom obrazovanju kao Sveučilišni poslijediplomski doktorski studij *Biomedicina i zdravstvo* i Sveučilišni poslijediplomski doktorski studij *Neuroznanost* u trajanju od tri (3) godine, čijim se završetkom i obranom doktorskog rada stječe akademski stupanj *doktora znanosti* (dr. sc.).

Doktorski studij *Biomedicina i zdravstvo* sastoji se:

- od organizirane nastave i učenja, i
- od istraživanja, tj. aktivnog bavljenja znanstvenoistraživačkim radom.

Studij u prvoj godini obuhvaća metodološke predmete, gdje se polaznik upoznaje s metodama znanstveno-istraživačkog rada. U drugoj i trećoj godini polaznici biraju granski usmjerene predmete iz područja biomedicine i zdravstva koji odgovaraju njihovim znanstvenim interesima i koji im trebaju omogućiti da samostalno, s razumijevanjem, kritički prate znanstvenu literaturu. Također, studenti polaze vođene praktikume koji im pomažu u rješavanju znanstvenih problema s kojima se susreću. U ak. godini 2009./2010. gotovo svi predmeti na doktorskom studiju prošli su postupak obnavljanja sadržaja, literature i satnice. Budući da je riječ o znanstvenom studiju, osim nastave studenti su dužni steći bodove izvannastavnim aktivnostima koje čine treću bodovnu skupinu, a riječ je primarno o objavljenim znanstvenim radovima

Pravilnik studija omogućava da polaznici do 45% nastave obave i izvan Medicinskog fakulteta. U tom su smislu s medicinskim fakultetima u Rijeci, Splitu i Osijeku te izvan Hrvatske sa Sveučilištem u Ljubljani potpisani sporazumi o obostranom priznavanju, međutim priznaje se i nastava obavljena na priznatim fakultetima i ustanovama u Hrvatskoj i izvan nje koji nisu obuhvaćeni ovim sporazumom.

Doktorski studij završava polaganjem ispita, pozitivnom ocjenom znanstvene djelatnosti te konačno obranom doktorskog rada.

Nakon održanih pet europskih konferencija o doktorskim studijima u području biomedicine i zdravstva, od kojih prve dvije u Hrvatskoj (koje su polučile dva važna dokumenta: Zagrebačku deklaraciju i Smjernice) i osnivanja OR-PHEUS-a (Europska udruga doktorskih studija u području biomedicine i zdravstva), prihvaćeni su i sljedeći kriteriji u doktorskom studiju *Biomedicina i zdravstvo*: uvjet za upis u drugu godinu studija jest prijavljena tema doktorskog rada, uvjet za upis u treću godinu jest prihvaćena tema doktorskog rada, uvjet za pristupanje obrani jesu, uz suglasnost mentora, najmanje jedan znanstveni rad objavljen u časopisu indeksiranom u bazi *Current Contents* s čimbenikom odjeka 1 ili više njih iz područja doktorata kojemu je doktorand prvi autor, te dva rada (i koautorstvo u dva rada, ali doprinos kandidata mora biti jasno vidljiv) u međunarodno indeksiranim časopisima.

U skladu sa Zagrebačkom deklaracijom članovi povjerenstva za ocjenu i obranu moraju biti znanstveno mjerodavni i potpuno neovisni doktorandu i mentoru.

U akademskoj godini 2009./2010. upisana je treća generacija studenata doktorskog studija *Biomedicine and Health Sciences*, koji se u potpunosti izvodi na engleskom jeziku.

Cjeloživotno obrazovanje

U okviru stalnog medicinskog usavršavanja, u akademskoj godini 2009./2010. ponuđen je 301 tečaj: 129 poslijediplomskih tečajeva prve kategorije i obnove znanja, 9 tečajeva individualne edukacije i 163 granska predmeta znanstvenog poslijediplomskog studija, ponuđenih kao tečajevi stalnog usavršavanja. Od planiranog 301 tečaja realizirano je 225 (75%) s oko 2.600 polaznika.

Znanstvena djelatnost

Znanstvena djelatnost temeljna je pretpostavka za kvalitetno izvođenje medicinske nastave, jer samo vrhunski stručnjaci upoznati s najsuvremenijim znanstvenim dostignućima mogu raditi na obrazovanju novih medicinskih kadrova. Taj se rad na Fakultetu odvijao kroz istraživačke projekte, uključivanje mladih istraživača u znanstveni rad, provođenje postupka stjecanja doktorata znanosti (izvan doktorskog poslijediplomskog studija) u znanstvenom polju medicine, kao i uključivanje studenata u znanstveni rad (uz izradu novih pravila za dodjelu rektorovih i dekanovih nagrada za najbolje studentske radove).

Znanstvena istraživanja izvode se u području temeljnih, kliničkih i javnozdravstvenih medicinskih disciplina. Osim istraživačkih projekata i programa tu je i rad mladih istraživača u okviru izrade magistarskih radova i disertacija te rad 137 znanstvenih novaka.

Nastavlja se financiranje postojećih projekata od Ministarstva znanosti, obrazovanja i športa RH. U tijeku je izvođenje 159 projekata koje financira MZOŠ (74 samostalna projekta + 85 projekata u sklopu 25 odobrenih znanstvenih programa). Uz već postojeće međunarodne projekte, započeti su i novi međunarodni projekti: četiri projekta u sklopu FP7, jedan projekt u sklopu hrvatsko-indijske suradnje, jedan projekt u sklopu hrvatsko-talijanske suradnje, 5 projekata u sklopu Fonda „Jedinstvo uz pomoć znanja“ (*Unity Through Knowledge Fund*) te jedan u sklopu NZZ natječaja (Potpora znanstvenicima-povratnicima i znanstvenicima iz inozemstva).

Međunarodna suradnja

Međunarodna suradnja Medicinskog fakulteta Sveučilišta u Zagrebu odraz je dinamičnog procesa internacionalizacije u području visokog školstva. Fakultet doživljava internacionalizaciju kao jednu od konstitutivnih sastavnica svoje proaktivne strategije promjena na području cjelokupnog akademskog života i rada u specifičnim uvjetima odgojno-obrazovnog i stručno-znanstvenog rada u području biomedicine i zdravstva.

Takvo aktivno shvaćanje internacionalizacije katalizator je započetih procesa preobrazbe općeg preustroja Fakulteta koji obuhvaća sve najvažnije pojavnosti akademskog djelovanja kao što su diplomatska nastava i reforma nacionalnog medicinskog kurikulumu i usuglašavanje s Bolonjskim procesom (međufakultetska suradnja na području usuglašavanja studijskih programa studija *medicine* u Hrvatskoj i harmonizacija s europskim standardima), poslijediplomska nastava (intenzivna suradnja na harmonizaciji poslijediplomskih programa studija koja je kulminirala održavanjem godišnje konferencije *Association of Medical Schools of Europe* u Zagrebu u lipnju 2009.) i trajna izobrazba (suradnja s uglednom *Mayo Clinic* iz Rochestera, *University of Michigan Medical School*), te znanost koja svoju afirmaciju traži u međunarodnoj kompeticiji. Kao posebnu osobitost vezanu za proces internacionalizacije u području visokog školstva, Fakultet uvodi u akademskoj godini 2003./2004. dodiplomski studij na engleskom jeziku koji je utemeljen na međunarodno priznatim standardima promišljanja kurikulumu i organizacije nastave i koji kroz stalni sudnos i kompeticiju s nacionalnim programom očekivano podiže opću razinu i kulturu cjelokupnog akademskog života

i rada na Fakultetu. U akademskoj godini 2010./2011. *Studij medicine na engleskom jeziku* uspješno je završila i treća generacija studenata, a upis u prvu godinu bilježi do sada najveće zanimanje stranih studenata.

Radi povećavanja kompetitivnosti za prijavu europskih i drugih međunarodnih projekata, na Fakultetu je osnovan Ured za projekte i transfer tehnologije, koji zajedno s novom infrastrukturom Centra za translacijsku medicinu predstavlja bazu za organizaciju i provođenje znanstvenih projekata, utemeljenih na izvrsnosti i rješenjima koja su zbog svog translacijskog potencijala od interesa za povezivanje sa stranim partnerima iz Europe i svijeta. U travnju 2011. višegodišnje pripreme urodile su plodom, te je Medicinskom fakultetu Sveučilišta u Zagrebu odobreno financiranje FP7 projekta u kojem je jedna hrvatska institucija prvi put koordinator velikog europskog kolaborativnog projekta. Glavni istraživač, predlagач i koordinator projekta *Osteogrow* iz područja regenerativne medicine je prof. dr. sc. Slobodan Vukičević.

Plan u području međunarodnih projekata i institucijske suradnje

Većina postojećih međunarodnih bilateralnih projekata nastavlja se i u idućem razdoblju, s time da određen broj fakultetskih institucija i ustrojbenih jedinica kontinuirano aplicira za najrazličitije znanstvene i organizacijske međunarodne projekte. Glede planiranja prijave i razmišljanja o budućim projektima, Fakultet se prije svega priprema za podizanje pripravnosti i kompetitivnosti na razini europskih projekata, i na području znanosti i na području edukacije. To se u prvom redu odnosi na projekte unutar Sedmog okvirnog programa i specifične instrumente koji se rabe za izgradnju znanstvene infrastrukture potrebne za aplikaciju znanstvenih projekata, te programe cjeloživotnog učenja i profesionalnog osposobljavanja koji su u funkciji podizanja profesionalne kompetitivnosti na europskom tržištu rada.

Plan u području razmjene nastavnika i stručnog osoblja

Nastavnici individualno i institucionalno planiraju, održavaju i proširuju međunarodnu suradnju najrazličitijim oblicima zajedničkog rada s inozemnim kolegama i sudjelovanjima na važnim međunarodnim skupovima u zemlji i inozemstvu.

Od institucionalnih oblika suradnje najvažniji su bogati kontakti s kolegama sa Sveučilišta u Hamburgu, te sveučilištima u Torontu, Kansasu, Lyonu i Lodzu, kao i regionalna suradnja s kolegama iz jugoistočne Europe u kojoj Medicinski fakultet u Zagrebu ima stožernu ulogu (stručna i znanstvena suradnja s Medicinskim fakultetom u Prištini, kao i suradnja na području reforme medicinskog kurikulumu s medicinskim fakultetima u Hrvatskoj i regiji). U proteklom razdoblju Fakultet je također uložio napore radi proširivanja bilateralne suradnje sa srodnim fakultetima unutar Europske unije (Graz, Ljubljana, Kent, Prag, Peczs, Innsbruck, Würzburg, Hamburg) i proširivanja suradnje u okviru međusveučilišnih ugovora između Sveučilišta u Zagrebu i potencijalnih europskih partnera.

Plan u području razmjene studenata

Medicinski fakultet Sveučilišta u Zagrebu ulaže trajne napore na povećanju mobilnosti studenata. Punopravnim članstvom Hrvatske u europskom Programu cjeloživotnog učenja ostvareni su preduvjeti za realizaciju dolazne mobilnosti u okviru europskog programa mobilnosti Erasmus. U ak. god. 2010./2011. program Studija medicine na engleskom prihvaća prvog dolaznog Erasmus studenta, a u ak. god. 2011./2012. očekuje se još snažnija odlazna i dolazna mobilnost studenata. Također je u značajnom porastu i zanimanje stranih studenata da na klinikama medicinskog fakulteta provedu jednomjesečnu stručnu praksu, a ove godine u Dubrovniku se već osmi put organizira međunarodna ljetna škola iz Urgentne medicine koja je stekla ugled među polaznicima iz najrazličitijih dijelova svijeta. Razmjenu studenata na razini studentskih udruga planira Međunarodna udruga studenata medicine CroMSIC, koja je stalna članica Međunarodne federacije udruga studenata medicine - IFMSA. Napominjemo da je IFMSA jedini legitimni predstavnik studenata priznat od Svjetske zdravstvene organizacije. Također je suradna udruga mnogih agencija unutar sustava UN-a, kao što su UNESCO, UNFPA, UNAIDS, UNHCR, te drugih međunarodnih organizacija kao što su *World Medical Association*, *World Federation of Medical Education*, *Global Health Council* itd. Uz navedeni potencijal suradnje, Fakultet očekuje nastavak aktivnog angažmana Udruge kroz rad njezinih odbora koji pokrivaju specifična područja djelovanja (profesionalna razmjena studenata medicine, znanstvena razmjena studenata, medicinska edukacija, javno zdravstvo, reproduktivno zdravlje i AIDS, izbjeglice i mir).

Radi jačanja interkulturalne i edukacijske komponente u kontekstu međunarodne razmjene studenata, Medicinski fakultet podržava cjelovit program rada *CroMSIC*-a za iduće razdoblje.

Nakladnička i knjižnična djelatnost

Osnovna zadaća nakladničke djelatnosti jest provedba nakladničke politike Fakulteta praćenjem i evaluiranjem nastavne literature. To se čini u sklopu Povjerenstva za nastavne tekstove, koje je istodobno jedno od dekanovih povjerenstava i suradno tijelo Povjerenstva za sveučilišno-nastavnu literaturu Sveučilišta u Zagrebu.

U nakladničkoj djelatnosti smješteno je i uredništvo časopisa *Mef.hr*, službenog glasila Medicinskog fakulteta u Zagrebu, koje izlazi 1-2 puta godišnje.

U poslovima objavljivanja knjiga, u nakladničkoj djelatnosti samostalno se priređuju i objavljuju, uz časopis *Mef. hr*, uglavnom informativne i prigodne publikacije te monografije. U suradnji s drugim specijaliziranim nakladničkim tvrtkama objavljuju se i manji nastavni tekstovi, uglavnom vezani uz izborne predmete i doktorski studij i stalno medicinsko usavršavanje. Pri tome se urednički i grafički pripremni poslovi obavljaju u fakultetskoj nakladničkoj djelatnosti.

U okviru Medicinskoga fakulteta djeluju dvije knjižnice: Središnja medicinska knjižnica (<http://smk.mef.hr>) i Knjižnica „Andrija Štampar“ (<http://knjiznice.szi.hr/index.php?libid=10&task=nsi>). Glavna im je zadaća informacijska potpora nastavne i istraživačke djelatnosti Medicinskog fakulteta te stručne djelatnosti KBC-a Zagreb i Hrvatskog zavoda za javno zdravstvo.

Središnja medicinska knjižnica ima dvije područne knjižnice (Medicinska knjižnica Rebro, Knjižnica Klinike za ženske bolesti i porode).

Zbirke: više od 135.000 svezaka knjiga i časopisa; oko 150 tekućih inozemnih i domaćih časopisa u tiskanome obliku; više od 7.000 svezaka propisane nastavne građe za potrebe studenata.

Dostupne baze podataka: *Medline*, *Current Contents*, *Web of Science*, *Scopus*, *Evidence Based Medicine Collection*, te više od 3.500 naslova medicinskih časopisa u e-obliku (sve preko CARNET-ova Centra za online baze podataka).

Oprema: pristup Internetu sa svakog radnog mjesta i s 40 korisničkih računala.

Međuknjižnična posudba: više od 1.500 zahtjeva godišnje.

Studentski fond sadržava svu propisanu građu udžbeničkog tipa, temeljna referentna djela (enciklopedije, leksikoni, rječnici i sl.) te oko 400 naslova inozemnih medicinskih udžbenika. Studenti mogu knjige (ako ima dovoljno svezaka) posuđivati i izvan čitaonice, a mogu se koristiti i svom ostalom knjižničnom građom. Studenti mogu pristupiti i svim izvorima informacija u elektroničkom obliku. Knjižnica je za studente otvorena radnim danom od 8 do 24 sata, a subotom od 10 do 22 sata.

Središnja medicinska knjižnica pruža usluge i studentima Zdravstvenog veleučilišta te studentima prvih dviju godina Stomatološkoga fakulteta.

Središnja medicinska knjižnica gradi i održava Repozitorij Medicinskoga fakulteta u Zagrebu (<http://medlib.mef.hr/>).

Budući da je stjecanje informacijske pismenosti preduvjet i uspješnog svladavanja obveznoga studija i cjeloživotnog učenja, knjižničari Središnje medicinske knjižnice sudjeluju u nastavnim programima Medicinskoga fakulteta na svim razinama. Na diplomskoj razini to je predmet *Uvod u znanstveni rad u medicini* te izborni kolegij *Važno je naći valjan dokaz*, a na doktorskoj studiju *Struktura, metodika i funkcioniranje znanstvenoga rada* te nekoliko izbornih kolegija. Studenti se tako sustavno upoznaju s osnovnim obilježjima biomedicinske literature, načinima njezina pretraživanja i prosudbe njezine kvalitete. Središnja medicinska knjižnica redovito održava i poslijediplomski tečaj stalnog stručnog usavršavanja *Pronalaženje i vrjednovanje medicinskih informacija*.

Tijekom 2010. knjižnice Medicinskog fakulteta intenzivno su se pripremale za prijelaz na novi integrirani knjižnični sustav Aleph, čije se uvođenje predviđa u sve knjižnice Sveučilišta u Zagrebu.

I. Studenti - SVI

Tablica 1. Upisani studenti i absolventi - SVI na svim studijima Medicinskoga fakulteta Sveučilišta u Zagrebu

Napomena: Podaci o upisanim studentima i absolventima odnose se na stanje na dan 1. listopada 2009., **ukupno** uključuje ponavljajuće, upisane prema posebnim uvjetima, strane studente i *absolvente*.
Absolventi = studenti koji su odslušali sve kolegije i imaju verificirane sve obveze u indeksu, ali polažu ispite i/ili izrađuju završni ili diplomski rad.

a) SVEUČILIŠNI STUDIJ

STUDIJ	Način studiranja	I. godina			II. godina			III. godina			IV. godina			Absolventi			SVI		
		M	Ž	Ukupno	M	Ž	Ukupno	M	Ž	Ukupno	M	Ž	Ukupno	M	Ž	Ukupno	M	Ž	Ukupno
PREDDIPLOMSKI	red*			0			0			0			0			0	0	0	0
	red**			0			0			0			0			0	0	0	0
	izvanredni			0			0			0			0			0	0	0	0
	UKUPNO	0	0	0	0	0	0	0	0	0	0	0	0	0	0	0	0	0	0

STUDIJ	Način studiranja	I. godina			II. godina			III. godina			IV. godina			V. godina			VI. godina			Absolventi			SVI		
		M	Ž	Ukupno	M	Ž	Ukupno	M	Ž	Ukupno	M	Ž	Ukupno	M	Ž	Ukupno	M	Ž	Ukupno	M	Ž	Ukupno	M	Ž	Ukupno
INTEGRIRANI PREDDIPLOMSKI i DIPLOMSKI	red*	92	182	274	88	181	269	73	154	227	88	158	246	80	109	189	52	154	206		6	6	473	944	1.417
	red**	47	74	121	50	75	125	56	49	105	24	51	75	25	32	57	22	35	57	1		1	225	316	541
	izvanredni			0			0			0			0			0			0			0	0	0	
	UKUPNO	139	256	395	138	256	394	129	203	332	112	209	321	105	141	246	74	189	263	1	6	7	698	1.260	1.958

STUDIJ	Način studiranja	I. godina			II. godina			Absolventi			SVI		
		M	Ž	Ukupno	M	Ž	Ukupno	M	Ž	Ukupno	M	Ž	Ukupno
DIPLOMSKI	red*			0			0			0	0	0	0
	red**			0			0			0	0	0	0
	izvanredni			0			0			0	0	0	0
	UKUPNO	0	0	0	0	0	0	0	0	0	0	0	0

STUDIJ	Način studiranja	I. godina			II. godina			III. godina			IV. godina			V. godina			VI. godina			Absolventi			SVI		
		M	Ž	Ukupno	M	Ž	Ukupno	M	Ž	Ukupno	M	Ž	Ukupno	M	Ž	Ukupno	M	Ž	Ukupno	M	Ž	Ukupno	M	Ž	Ukupno
ZAJEDNIČKI	red*			0			0			0			0			0			0	0	0	0	0	0	
	red**			0			0			0			0			0			0	0	0	0	0	0	
	izvanredni			0			0			0			0			0			0	0	0	0	0	0	
	UKUPNO	0	0	0	0	0	0	0	0	0	0	0	0	0	0	0	0	0	0	0	0	0	0	0	

STUDIJ	Način studiranja	I. godina			II. godina			III. godina			IV. godina			V. godina			VI. godina			Absolventi			SVI		
		M	Ž	Ukupno	M	Ž	Ukupno	M	Ž	Ukupno	M	Ž	Ukupno	M	Ž	Ukupno	M	Ž	Ukupno	M	Ž	Ukupno	M	Ž	Ukupno
ZDRUŽENI	red*			0			0			0			0			0			0	0	0	0	0	0	
	red**			0			0			0			0			0			0	0	0	0	0	0	
	izvanredni			0			0			0			0			0			0	0	0	0	0	0	
	UKUPNO	0	0	0	0	0	0	0	0	0	0	0	0	0	0	0	0	0	0	0	0	0	0	0	

b) **STRUČNI STUDIJ**

STUDIJ	Način studiranja	I. godina			II. godina			III. godina			Apsolventi			SVI		
		M	Z	Ukupno	M	Z	Ukupno	M	Z	Ukupno	M	Z	Ukupno	M	Z	Ukupno
STRUČNI	red*			0			0			0			0	0	0	0
	red**			0			0			0			0	0	0	0
	izvanredni			0			0			0			0	0	0	0
	UKUPNO	0	0	0	0	0	0	0	0	0	0	0	0	0	0	0

c) **DODIPLOMSKI STUDIJ**

STUDIJ	Način studiranja	IV. godina			V. godina			VI. godina			Apsolventi			SVI*		
		M	Z	Ukupno	M	Z	Ukupno	M	Z	Ukupno	M	Z	Ukupno	M	Z	Ukupno
DODIPLOMSKI SVEUČILIŠNI	red*			0			0			0			0	0	0	0
	red**			0			0			0			0	0	0	0
	izvanredni			0			0			0			0	0	0	0
	UKUPNO	0	0	0	0	0	0	0	0	0	0	0	0	0	0	0

* slušali nastavu po dodiplomskom programu u ak.god. 2009./2010

Tablica 1.a. - Ukupan broj studenata iapsolvenata na svim studijima Medicinskog fakulteta Sveučilišta u Zagrebu

STUDIJ	Način studiranja	Apsolventi			SVI STUDENTI**		
		M	Z	Ukupno	M	Z	Ukupno
SVEUČILIŠTE U ZAGREBU	red*	0	6	6	473	944	1.417
	red**	1	0	1	225	316	541
	izvanredni	0	0	0	0	0	0
	UKUPNO	1	6	7	698	1.260	1.958

**studiji; (a) sveučilišni + (b) stručni + (c) dodiplomsk

Tablica 1.b. Broj apsolvenata po studijima Medicinskog fakulteta Sveučilišta u Zagrebu

SVEUČILIŠTE U ZAGREBU		SVEUČILIŠNI STUDIJ															STRUČNI STUDIJ			DODIPLOMSKI STUDIJ			SVEUKUPNO**				
STUDIJ	Način studiranja	PREDDIPLOMSKI			INTEGRIRANI			DIPLOMSKI			ZAJEDNIČKI			ZDRUŽENI			M	Z	Ukupno	M	Z	Ukupno	M	Z	Ukupno		
		M	Z	Ukupno	M	Z	Ukupno	M	Z	Ukupno	M	Z	Ukupno	M	Z	Ukupno											
Ukupno	red*	0	0	0	0	6	6	0	0	0	0	0	0	0	0	0	0	0	0	0	0	0	0	0	0	6	6
	red**	0	0	0	1	0	1	0	0	0	0	0	0	0	0	0	0	0	0	0	0	0	0	0	1	0	1
	izvanredni	0	0	0	0	0	0	0	0	0	0	0	0	0	0	0	0	0	0	0	0	0	0	0	0	0	0
	UKUPNO	0	0	0	1	6	7	0	0	0	0	0	0	0	0	0	0	0	0	0	0	0	0	0	1	6	7

**studiji; (a) sveučilišni + (b) stručni + (c) dodiplomsk

Tablica 1.c. Broj studenata po studijima Medicinskog fakulteta Sveučilišta u Zagrebu

SVEUČILIŠTE U ZAGREBU		SVEUČILIŠNI STUDIJ															STRUČNI STUDIJ			DODIPLOMSKI STUDIJ			SVEUKUPNO**			
STUDIJ	Način studiranja	PREDDIPLOMSKI			INTEGRIRANI			DIPLOMSKI			ZAJEDNIČKI			ZDRUŽENI			M	Z	Ukupno	M	Z	Ukupno	M	Z	Ukupno	
		M	Z	Ukupno	M	Z	Ukupno	M	Z	Ukupno	M	Z	Ukupno	M	Z	Ukupno										
Ukupno	red*	0	0	0	473	944	1.417	0	0	0	0	0	0	0	0	0	0	0	0	0	0	0	0	473	944	1.417
	red**	0	0	0	225	316	541	0	0	0	0	0	0	0	0	0	0	0	0	0	0	0	0	225	316	541
	izvanredni	0	0	0	0	0	0	0	0	0	0	0	0	0	0	0	0	0	0	0	0	0	0	0	0	0
	UKUPNO	0	0	0	698	1.260	1.958	0	0	0	0	0	0	0	0	0	0	0	0	0	0	0	0	698	1.260	1.958

**studiji; (a) sveučilišni + (b) stručni + (c) dodiplomsk

Tablica 2. Upisani studenti - ponavljači - SVI na studijima Medicinskoga fakulteta Sveučilišta u Zagrebu

Napomena: Pod **ukupno*** podrazumijevaju se svi upisani studenti bez *apsolvenata*.

Ponavljač= student koji nije stekao dovoljno ECTS bodova za upis više godine te je upisan na semestar koji pripada toj godini studija

a) **SVEUČILIŠNI STUDIJ**

STUDIJ	Način studiranja	I. godina		II. godina		III. godina		IV. godina		SVEUKUPNO	
		ukupno*	ponavljači	ukupno*	ponavljači	ukupno*	ponavljači	ukupno*	ponavljači	ukupno*	ponavljači
PREDDIPLOMSKI	red*	0		0		0		0		0	0
	red**	0		0		0		0		0	0
	izvanredni	0		0		0		0		0	0
	UKUPNO	0	0	0	0	0	0	0	0	0	0

STUDIJ	Način studiranja	I. godina		II. godina		III. godina		IV. godina		V. godina		VI. godina		SVEUKUPNO	
		ukupno*	ponavljači	ukupno*	ponavljači	ukupno*	ponavljači	ukupno*	ponavljači	ukupno*	ponavljači	ukupno*	ponavljači	ukupno*	ponavljači
INTEGRIRANI PREDDIPLOMSKI i DIPLOMSKI	red*	274	20	269	61	227	43	246	4	189	5	206	8	1.411	141
	red**	121	23	125	33	105	23	75	2	57	1	57	1	540	83
	izvanredni	0		0		0		0		0		0		0	0
	UKUPNO	395	43	394	94	332	66	321	6	246	6	263	9	1.951	224

STUDIJ	Način studiranja	I. godina		II. godina		SVEUKUPNO	
		ukupno*	ponavljači	ukupno*	ponavljači	ukupno*	ponavljači
DIPLOMSKI	red*	0		0		0	0
	red**	0		0		0	0
	izvanredni	0		0		0	0
	UKUPNO	0	0	0	0	0	0

STUDIJ	Način studiranja	I. godina		II. godina		III. godina		IV. godina		V. godina		VI. godina		SVEUKUPNO	
		ukupno*	ponavljači	ukupno*	ponavljači	ukupno*	ponavljači	ukupno*	ponavljači	ukupno*	ponavljači	ukupno*	ponavljači	ukupno*	ponavljači
ZAJEDNIČKI	red*	0		0		0		0		0		0		0	0
	red**	0		0		0		0		0		0		0	0
	izvanredni	0		0		0		0		0		0		0	0
	UKUPNO	0	0	0	0	0	0	0	0	0	0	0	0	0	0

STUDIJ	Način studiranja	I. godina		II. godina		III. godina		IV. godina		V. godina		VI. godina		SVEUKUPNO	
		ukupno*	ponavljači	ukupno*	ponavljači	ukupno*	ponavljači	ukupno*	ponavljači	ukupno*	ponavljači	ukupno*	ponavljači	ukupno*	ponavljači
ZDRUŽENI	red*	0		0		0		0		0		0		0	0
	red**	0		0		0		0		0		0		0	0
	izvanredni	0		0		0		0		0		0		0	0
	UKUPNO	0	0	0	0	0	0	0	0	0	0	0	0	0	0

b) **STRUČNI STUDIJ**

STUDIJ	Način studiranja	I. godina		II. godina		III. godina		SVEUKUPNO	
		ukupno*	ponavljači	ukupno*	ponavljači	ukupno*	ponavljači	ukupno*	ponavljači
STRUČNI	red*	0		0		0		0	0
	red**	0		0		0		0	0
	izvanredni	0		0		0		0	0
	UKUPNO	0	0	0	0	0	0	0	0

c) **DODIPLOMSKI STUDIJ**

STUDIJ	Način studiranja	IV. godina		V. godina		VI. godina		SVEUKUPNO	
		ukupno*	ponavljači	ukupno*	ponavljači	ukupno*	ponavljači	ukupno*	ponavljači
DODIPLOMSKI	red*	0		0		0		0	0
	red**	0		0		0		0	0
	izvanredni	0		0		0		0	0
	UKUPNO	0	0	0	0	0	0	0	0

* slušali nastavu po dodiplomskom programu u ak.god. 2009./2010

Tablica 2.a. Broj studenata i *ponavljača* po studijima Medicinskog fakulteta Sveučilišta u Zagrebu

SVEUČILIŠTE U ZAGREBU		SVEUČILIŠNI STUDIJ										STRUČNI		DODIPLOMSKI		SVEUKUPNO **		
STUDIJ	Način studiranja	PREDDIPLOMSKI		INTEGRIRANI		DIPLOMSKI		ZAJEDNIČKI		ZDRUŽENI		Ukupno	ponavljači	Ukupno	ponavljači	studenta	ponavljača	
		Ukupno	ponavljači	Ukupno	ponavljači	Ukupno	ponavljači	Ukupno	ponavljači	Ukupno	ponavljači							
SVI	red*	0	0	1.411	141	0	0	0	0	0	0	0	0	0	0	0	1.411	141
	red**	0	0	540	83	0	0	0	0	0	0	0	0	0	0	0	540	83
	izvanredni	0	0	0	0	0	0	0	0	0	0	0	0	0	0	0	0	0
	UKUPNO	0	0	1.951	224	0	0	0	0	0	0	0	0	0	0	0	1.951	224

**studiji; (a) sveučilišni + (b) stručni + (c) dodiplomski

Tablica 3. Upisani studenti prema posebnim uvjetima

Napomena: Podaci se odnose se na stanje na dan 1. listopada 2009. studente upisane prema posebnim uvjetima, a koji su već pribrojeni u Tablici 1
Apsolventi = studenti koji su odslušali sve kolegije i imaju verificirane sve obveze u indeksu, ali polažu ispite i/ili izrađuju završni ili diplomski rad.

a) SVEUČILIŠNI STUDIJ

PREDDIPLOMSKI	I. godina	II. godina	III.godina	IV. godina	Apsolventi	Ukupno
studenti s invaliditetom s oštećenjem većim od 60%						0
Na temelju čl. 53. Zakona o pravima hrvatskih branitelja iz domovinskog rat						0
Na temelju čl. 48.b Zakona vojnih i civilnih invalida iz domovinskog rat						0
Hrvatska dijaspora						0
UKUPNO	0	0	0	0	0	0

INTEGRIRANI PREDDIPLOMSKI I DIPLOMSKI	I. godina	II. godina	III.godina	IV. godina	V. godina	VI. godina	Apsolventi	Ukupno
studenti s invaliditetom s oštećenjem većim od 60%	0	0	0	0	0	0	0	0
Na temelju čl. 53. Zakona o pravima hrvatskih branitelja iz domovinskog rat	7	11	10	52	0	0	0	80
Na temelju čl. 48.b Zakona vojnih i civilnih invalida iz domovinskog rat	0	0	0	1	0	0	0	1
Hrvatska dijaspora	1	2	1	2	0	0		6
UKUPNO	8	13	11	55	0	0	0	87

DIPLOMSKI	I. godina	II. godina	Apsolventi	Ukupno
studenti s invaliditetom s oštećenjem većim od 60%				0
Na temelju čl. 53. Zakona o pravima hrvatskih branitelja iz domovinskog rat				0
Na temelju čl. 48.b Zakona vojnih i civilnih invalida iz domovinskog rat				0
Hrvatska dijaspora				0
UKUPNO	0	0	0	0

ZAJEDNIČKI	I. godina	II. godina	III.godina	IV. godina	V. godina	VI. godina	<i>Apsolventi</i>	Ukupno
studenti s invaliditetom s oštećenjem većim od 60%								0
Na temelju čl. 53. Zakona o pravima hrvatskih branitelja iz domovinskog rat								0
Na temelju čl. 48.b Zakona vojnih i civilnih invalida iz domovinskog rat								0
Hrvatska dijaspora								0
UKUPNO	0	0	0	0	0	0	0	0

ZDRUŽENI	I. godina	II. godina	III.godina	IV. godina	V. godina	VI. godina	<i>Apsolventi</i>	Ukupno
studenti s invaliditetom s oštećenjem većim od 60%								0
Na temelju čl. 53. Zakona o pravima hrvatskih branitelja iz domovinskog rat								0
Na temelju čl. 48.b Zakona vojnih i civilnih invalida iz domovinskog rat								0
Hrvatska dijaspora								0
UKUPNO	0	0	0	0	0	0	0	0

b) STRUČNI STUDIJI

STRUČNI	I. godina	II. godina	III.godina	Apsolventi	Ukupno
studenti s invaliditetom s oštećenjem većim od 60%					0
Na temelju čl. 53. Zakona o pravima hrvatskih branitelja iz domovinskog rat					0
Na temelju čl. 48.b Zakona vojnih i civilnih invalida iz domovinskog rat:					0
Hrvatska dijaspora					0
UKUPNO	0	0	0	0	0

c) DODIPLOMSKI STUDIJI

DODIPLOMSKI SVEUČILIŠNI	IV. godina	V. godina	VI. godina	Apsolventi	Ukupno
studenti s invaliditetom s oštećenjem većim od 60%					0
Na temelju čl. 53. Zakona o pravima hrvatskih branitelja iz domovinskog rat					0
Na temelju čl. 48.b Zakona vojnih i civilnih invalida iz domovinskog rat:					0
Hrvatska dijaspora					0
UKUPNO	0	0	0	0	0

* slušali nastavu po dodiplomskom programu u ak.god. 2009./2010

Tablica 3.a. Ukupan broj studenata i *apsolvenata* upisanih prema posebnim uvjetima na svim studijima Medicinskog fakulteta Sveučilišta u Zagrebu

POSEBNI UVJETI UPISA	SVEUČILIŠNI STUDIJ					STRUČNI STUDIJ	DODIPLOMSKI STUDIJ	<i>Apsolventi</i>	SVEUKUPNO**
	PREDDIPLOM.	INTEGRIRANI	DIPLOMSKI	ZAJEDNIČKI	ZDRUŽENI				
studenti s invaliditetom s oštećenjem većim od 60%	0	0	0	0	0	0	0	0	0
Na temelju čl. 53. Zakona o pravima hrvatskih branitelja iz domovinskog rat	0	80	0	0	0	0	0	0	80
Na temelju čl. 48.b Zakona vojnih i civilnih invalida iz domovinskog rat:	0	1	0	0	0	0	0	0	1
Hrvatska dijaspora	0	6	0	0	0	0	0	0	6
UKUPNO	0	87	0	0	0	0	0	0	87

**studiji; (a) sveučilišni + (b) stručni + (c) dodiplomski

Tablica 4. Studenti SVI - položili završni (ZI) odnosno diplomski ispit (DI)

NAZIV STUDIJA PREMA DOPUSNICI***	M	Ž	Ukupno
Sveučilišni integrirani preddiplomski i diplomski studij <i>medicine - doktor medicine</i>	67	183	250
Sveučilišni integrirani preddiplomski i diplomski studij <i>medicine na engleskom jeziku - doktor medicine</i>	7	3	10
			0
			0
			0
			0
			0
			0
			0
UKUPNO	74	186	260

Tablica 4.a Studenti SVI - položili završni (ZI) odnosno diplomski ispit (DI) - sumarno po studijima

VRSTA STUDIJA	M	Ž	Ukupno
Sveučilišni preddiplomski studij			0
Sveučilišni integrirani preddiplomski i diplomski studij	74	186	260
Sveučilišni diplomski studij			0
Zajednički studij			0
Združeni studij			0
Stručni studij			0
Dodiplomski sveučilišni studij			0
UKUPNO	74	186	260

II. Podaci prema odsjecima, smjerovima i studijima

Tablica 5. Preddiplomski studij - upisani studenti, absolventi i studenti koji su završili studij

Odsjek-Studij-Smjer	I. godina	II. godina	III. godina	IV. godina	Apsolventi	Završili studij
Sveukupno	0	0	0	0	0	0

Tablica 6. Integrirani preddiplomski i diplomski studij - upisani studenti, absolventi i studenti koji su završili studij

Odsjek-Studij-Smjer	I. godina	II. godina	III. godina	IV. godina	V. godina	VI. godina	Apsolventi	Diplomirali
studij medicine-doktor medicine	339	360	299	301	227	253	7	250
studij medicine na engleskom jeziku -doktor medicine	56	34	33	20	19	10		10
Sveukupno	395	394	332	321	246	263	7	260

Tablica 7. Diplomski studij - upisani studenti, absolventi i studenti koji su završili studij

Odsjek-Studij-Smjer	I. godina	II. godina	Apsolventi	Diplomirali
Sveukupno	0	0	0	0

Tablica 8. Zajednički studij - upisani studenti, absolventi i studenti koji su završili studij

Odsjek-Studij-Smjer	I. godina	II. godina	III. godina	IV. godina	V. godina	VI. godina	Apsolventi	Diplomirali
Sveukupno	0	0	0	0	0	0	0	0

Tablica 9. Združeni studij - upisani studenti, absolventi i studenti koji su završili studij

Odsjek-Studij-Smjer	I. godina	II. godina	III. godina	IV. godina	V. godina	VI. godina	<i>Apsolventi</i>	Diplomirali
Sveukupno	0	0	0	0	0	0	0	0

Tablica 10. Stručni studij - upisani studenti, absolventi i studenti koji su završili studij

Odsjek-Studij-Smjer	I. godina	II. godina	III. godina	<i>Apsolventi</i>	Završili studij
Sveukupno	0	0	0	0	0

Tablica 11. Dodiplomski studij - upisani studenti, apsolventi i studenti koji su završili studij

Odsjek-Studij-Smjer	IV. godina	V. godina	VI. godina	Apsolventi	Diplomirali
Sveukupno	0	0	0	0	0

* slušali nastavu po dodiplomskom programu u ak.god. 2009./2010.

III. Strani studenti

Tablica 12. Strani studenti - upisani i apsolvanti

Napomena: Strani studenti su studenti koji nisu državljani Republike Hrvatske, a upisani su na cjeloviti studijski program, izvan programa studentske razmjene.
Apsolvanti su studenti koji su odslušaali sve kolegije i imaju verificirane sve obveze u indeksu, ali polažu ispite i/ili izrađuju završni ili diplomski rad.

STUDIJ	I. godina			II. godina			III. godina			IV. godina			V. godina			VI. godina			Apsolvanti			UKUPNO		
	M	Z	Ukupno	M	Z	Ukupno	M	Z	Ukupno	M	Z	Ukupno	M	Z	Ukupno	M	Z	Ukupno	M	Z	Ukupno	M	Z	Ukupno
Sveučilišni preddiplomski studij			0			0			0			0			0			0			0	0	0	0
Sveučilišni integrirani preddiplomski i diplomski stu	16	15	31	14	9	23	16	7	23	2	8	10	8	1	9	4	1	5			0	60	41	101
Sveučilišni diplomski studij			0			0			0			0			0			0			0	0	0	0
Zajednički studij			0			0			0			0			0			0			0	0	0	0
Združeni studij			0			0			0			0			0			0			0	0	0	0
Stručni studij			0			0			0			0			0			0			0	0	0	0
Dodiplomski studij*			0			0			0			0			0			0			0	0	0	0
Ukupno	16	15	31	14	9	23	16	7	23	2	8	10	8	1	9	4	1	5	0	0	0	60	41	101

* slušali nastavu po dodiplomskom programu u ak.god. 2009./2010.

Tablica 13. Strani studenti - prema prebivalištu (zemlja ili država iz koje dolaze)

STUDIJ	I. godina	Zemlja / država	II. godina	Zemlja / država	III. godina	Zemlja / država	IV. godina	Zemlja / država	V. godina	Zemlja / država	VI. godina	Zemlja / država	Apsolvanti	Zemlja / država	Ukupno	Ukupno po zemljama / državama
Sveučilišni preddiplomski studij																
Sveučilišni integrirani preddiplomski i diplomski studij	31	Austrija-1, Francuska-1, Grčka-1, Izrael-3, Japan-1, Kanada-1, Norveška-2, SAD-2, Slovenija-1, Španjolska-2, Švedska-2, Turska-2, VB-1	23	Austrija-1, Belgija-1, Burundi-1, Danska-1, Francuska-4, Italija-1, Kanada-2, Makedonija-2, SAD-5, Slovenija-1, Švedska-1, VB-1	23	Makedonija-1, Francuska-11, Indija-1, Kanada-2, Njemačka-1, SAD-4, Slovenija-1, Švedska-1, VB-1	10	Francuska-6, Irska-1, Malezija-1, SAD-1, Švedska-1	9	Belgija-1, Brazil-1, Italija-1, Kanada-1, Makedonija-1, Norveška-1, Njemačka-1, SAD-1, Švedska-1	5	Francuska-1, Kanada-1, Norveška-1, Švedska-2			101	Austrija-2, Belgija-2, Brazil-1, Burundi-1, Danska-1, Francuska-23, Grčka-1, Indija-1, Irska-1, Italija-2, Izrael-3, Japan-1, Kanada-7, Makedonija-4, Malezija-1, Norveška-4, Njemačka-8, SAD-13, Slovenija-3, Španjolska-2, Švedska-15, Turska-2, VB-3
Sveučilišni diplomski studij																
Zajednički studij																
Združeni studij																
Stručni studij																
Dodiplomski sveučilišni studij*																
Ukupno	31		23		23		10		9		5		0		101	

* slušali nastavu po dodiplomskom programu u ak.god. 2009./2010.

Tablica 14. Strani studenti - položili završni (ZI) odnosno diplomski ispit (DI)

STUDIJ	M	Zemlja / država	Ž	Zemlja / država	Ukupno	Ukupno po zemljama / državama
Sveučilišni preddiplomski studij (ZI)					0	
Sveučilišni integrirani preddiplomski i diplomski studij (ZI)	4	Francuska-1, Kanada-1, Norveška-1, Švedska-1	1	Švedska	5	Francuska-1, Kanada-1, Norveška-1, Švedska-2
Sveučilišni diplomski studij (DI)					0	
Zajednički studij					0	
Združeni studij					0	
Stručni studij					0	
Sveučilišni dodiplomski (DI)					0	
Ukupno	4	Francuska-1, Kanada-1, Norveška-1, Švedska-1	1	Švedska	5	Francuska-1, Kanada-1, Norveška-1, Švedska-2

Stanje na dan 30. rujna 2009.

IV. Poslijediplomski studiji

a) specijalistički i magistarski (stari, predbolonjski program)

Tablica 15. Poslijediplomski specijalistički studij - SVI (upisi poslije 1.10.2003.)

Naziv poslijediplomskog specijalističkog studija	I. godina			II. godina			Završilo studij
	M	Ž	Ukupno	M	Ž	Ukupno	
Anesteziologija, reanimatologija i intenzivno liječenje	2	6	8			0	
Epidemiologija	3	7	10			0	
Fizikalna medicina i rehabilitacija	9	42	51			0	
Klinička farmakologija s toksikologijom	1	9	10			0	
Klinička neurologija	8	16	24			0	
Klinička onkologija	3	7	10			0	
Klinička pedijatrija	2	20	22			0	
Medicina rada i sporta	7	12	19			0	
Obiteljska medicina	9	40	49			0	
Oftalmologija	2	7	9			0	
Psihoterapija	2	4	6			0	
Radiologija	18	22	40			0	
Školska medicina	0	8	8			0	
Ultrazvuk u kliničkoj medicini, smjer: gastroenterologija hepatologijom	3	4	7			0	
Zaštita majke i djeteta	3	8	11			0	
			0			0	
			0			0	
			0			0	
			0			0	
Sveukupno	72	212	284	0	0	0	0

Stanje na dan 30. rujna 2010.

Tablica 16. Poslijediplomski specijalistički studij - strani studenti (upisi poslije 1.10.2003.)

Naziv poslijediplomskog specijalističkog studija	I. godina			II. godina			Završilo studij
	M	Ž	Ukupno	M	Ž	Ukupno	
Ultrasound in obstetrics and gynaecology-Qatar	3	10	13			0	
			0			0	
			0			0	
			0			0	
			0			0	
			0			0	
			0			0	
			0			0	
			0			0	
Sveukupno	3	10	13	0	0	0	0

Stanje na dan 30. rujna 2010.

Tablica 17. Poslijediplomski studij - magistarski - SVI (upisi prije 1.10.2003.,predbolonjski sustav)

Naziv poslijediplomskog studija	Vrsta poslijediplomskog studija	Broj polaznika									Brojnost magistarskih radova		
		II. godina			III. godina			Ukupno			M	Ž	Ukupno
		M	Ž	Ukupno	M	Ž	Ukupno	M	Ž	Ukupno			
Dječja i adolescentna psihijatrija	stručni			0			0	0	0	0		2	2
Klinička farmakologija	stručni			0			0	0	0	0		1	1
Medicinske znanosti	znanstveni			0			0	0	0	0	5	3	8
Menadžment u zdravstvu	stručni			0			0	0	0	0	1	2	3
Nefrologija	stručni			0			0	0	0	0	1		1
Oftalmologija	stručni			0			0	0	0	0		1	1
Otorinolaringologija i maksilofacijalna kirurgija	stručni			0			0	0	0	0	1		1
Perinatologija	stručni			0			0	0	0	0		1	1
Psihotraumatologija	znanstveni			0			0	0	0	0		1	1
Socijalna psihijatrija	stručni			0			0	0	0	0		1	1
Socijalna psihijatrija i sociopatologija	stručni			0			0	0	0	0	1	2	3
Ukupno	znanstveni										5	4	9
Ukupno	umjetnički												
Ukupno	stručni										4	10	14
Sveukupno	poslijediplomski	0	0	0	0	0	0	0	0	0	9	14	23

Magistrirali stanje na dan 30. rujna 2010.

Tablica 18. Poslijediplomski studij - magistarski - strani studenti (upisi prije 1.10.2003.)

Naziv poslijediplomskog studija	Vrsta poslijediplomskog studija	Broj polaznika									Brojnost magistarskih radova		
		II. godina			III. godina			Ukupno			M	Ž	Ukupno
		M	Ž	Ukupno	M	Ž	Ukupno	M	Ž	Ukupno			
				0			0	0	0	0			0
				0			0	0	0	0			0
Ukupno	znanstveni												
Ukupno	umjetnički												
Ukupno	stručni												
Sveukupno	poslijediplomski	0	0	0	0	0	0	0	0	0	0	0	0

Stanje na dan 30. rujna 2010.

IV. Poslijediplomski studiji
b) doktorski

Tablica 19. Broj prijavljenih tema doktorskih radova

Naziv poslijediplomskog doktorskog studija	Broj											
	I. godina			II. godina			III. godina			Ukupno		
	M	Ž	Ukupno	M	Ž	Ukupno	M	Ž	Ukupno	M	Ž	Ukupno
Biomedicina i zdravstvo	40	48	88							40	48	88
Biomedicine and Health Sciences	2	1	3							2	1	3
Neuroznanost	5	6	11							5	6	11
izvan studija										14	29	43
UKUPNO	47	55	102	0	0	0	0	0	0	61	84	145

Tablica 20. Broj prihvaćenih prijava tema doktorskog rada

Naziv poslijediplomskog doktorskog studija	Broj											
	I. godina			II. godina			III. godina			Ukupno		
	M	Ž	Ukupno	M	Ž	Ukupno	M	Ž	Ukupno	M	Ž	Ukupno
Biomedicina i zdravstvo			0	46	55	101			0	46	55	101
Biomedicine and Health Sciences				0	0	0				0	0	0
Neuroznanost				4	6	10				4	6	10
izvan studija										12	23	35
UKUPNO	0	0	0	50	61	111	0	0	0	62	84	146

Tablica 21a. Broj doktorskih radova predanih na ocjenu

Naziv poslijediplomskog doktorskog studija	Broj											
	I. godina			II. godina			III. godina			Ukupno		
	M	Ž	Ukupno	M	Ž	Ukupno	M	Ž	Ukupno	M	Ž	Ukupno
Biomedicina i zdravstvo			0			0	19	22	41	19	22	41
Biomedicine and Health Sciences							0	0	0	0	0	0
Neuroznanost							0	0	0	0	0	0
izvan studija										19	17	36
UKUPNO	0	0	0	0	0	0	19	22	41	38	39	77

Tablica 21b. Broj obranjenih doktorskih radova

Naziv poslijediplomskog doktorskog studija	Broj											
	I. godina			II. godina			III. godina			Ukupno		
	M	Ž	Ukupno	M	Ž	Ukupno	M	Ž	Ukupno	M	Ž	Ukupno
Biomedicina i zdravstvo	0	0	0	0	0	0	23	21	44	23	21	44
Biomedicine and Health Sciences	0	0	0	0	0	0	0	0	0	0	0	0
Neuroznanost	0	0	0	0	0	0	0	0	0	0	0	0
UKUPNO	0	0	0	0	0	0	23	21	44	23	21	44

Tablica 21c. Broj obranjenih doktorskih radova izvan doktorskog studija

Znanstveno područje	Znanstveno polje	Broj obranjenih doktorskih radova		
		M	Ž	Ukupno
Biomedicina i zdravstvo	temeljne medicinske znanosti	1	1	2
Biomedicina i zdravstvo	kliničke medicinske znanosti	9	12	21
Biomedicina i zdravstvo	javno zdravstvo i zdravstvena zaštita	1	3	4
UKUPNO		11	16	27

Tablica 22a. Broj studenata doktorskog studija na sastavnici (uključujući strane studente)

Naziv poslijediplomskog doktorskog studija	Broj											
	I. godina			II. godina			III. godina			Ukupno		
	M	Ž	Ukupno	M	Ž	Ukupno	M	Ž	Ukupno	M	Ž	Ukupno
Biomedicina i zdravstvo	39	44	83	24	29	53	19	17	36	82	90	172
Biomedicine and Health Sciences	5	2	7	1	3	4	0	1	1	6	6	12
Neuroznanost	1	3	4	4	2	6	2	4	6	7	9	16
UKUPNO	45	49	94	29	34	63	21	22	43	95	105	200

Tablica 22b. Broj inozemnih studenata doktorskog studija na sastavnici

Naziv poslijediplomskog doktorskog studija	Broj											
	I. godina			II. godina			III. godina			Ukupno		
	M	Ž	Ukupno	M	Ž	Ukupno	M	Ž	Ukupno	M	Ž	Ukupno
Biomedicina i zdravstvo	1	0	1	0	0	0	0	1	1	1	1	2
Biomedicine and Health Sciences	5	2	7	1	3	4	0	1	1	6	6	12
Neuroznanost	0	0	0	0	0	0	0	0	0	0	0	0
UKUPNO	6	2	8	1	3	4	0	2	2	7	7	14

Tablica 23. Broj doktoranada koji su proveli najmanje 3 mjeseca na usavršavanju izvan RH

Naziv poslijediplomskog doktorskog studija	Broj		
	M	Ž	Ukupno
Neuroznanost	4	5	9
UKUPNO	4	5	9

Tablica 24. Broj doktora znanosti koji su nakon doktorskog studija na usavršavanju izvan RH proveli bez prekida najmanje 6 mjeseci

Država i ustanova	Broj		
	M	Ž	Ukupno
			0
			0
UKUPNO	0	0	0

Tablica 25. Broj post-doktoranada na sastavnici

Naziv poslijediplomskog doktorskog studija	Broj		
	M	Ž	Ukupno
			0
			0
UKUPNO	0	0	0

Tablica 26. Broj postdoktoranada iz inozemstva koji su sastavnici proveli bez prekida najmanje 6 mjeseci

Država prebivališta	Broj		
	M	Ž	Ukupno
			0
			0
UKUPNO	0	0	0

Tablica 27. Broj doktoriranih znanstvenih novaka

Naziv poslijediplomskog doktorskog studija	Znanstveno područje rada	Znanstveno polje rada	Broj		
			M	Ž	Ukupno
BIOMEDICINA I ZDRAVSTVO	područje medicine i zdravlja		8	10	18
UKUPNO			8	10	18

Tablica 28. Broj doktorata dodijeljenih inozemnim studentima

Naziv poslijediplomskog doktorskog studija	Znanstveno područje rada	Znanstveno polje rada	Broj		
			M	Ž	Ukupno
					0
					0
UKUPNO			0	0	0

Tablica 29. Broj pokrenutih međunarodnih dvojnih doktorata (*cotutelle de these*)

Naziv poslijediplomskog doktorskog studija	Znanstveno područje rada	Znanstveno polje rada	Broj		
			M	Ž	Ukupno
					0
					0
UKUPNO			0	0	0

Tablica 30. Broj završenih međunarodnih dvojnih doktorata (*cotutelle de these*)

Naziv poslijediplomskog doktorskog studija	Znanstveno područje rada	Znanstveno polje rada	Broj		
			M	Ž	Ukupno
					0
					0
UKUPNO			0	0	0

V. Nastavno osoblje i ostali djelatnici

Tablica 31. Nastavnici, suradnici u nastavi i ostali djelatnici - SVI

R.br.	Zvanje / naziv radnog mjesta	UKUPNO									SVEUKUPNO					
		MUSKARCI					ŽENE				MUSKARCI i ŽENE					
		Broj izvršitelja			Ukupno	Ukupno vanjski suradnici	Broj izvršitelja			Ukupno	Ukupno vanjski suradnici	Broj izvršitelja			Ukupno	Ukupno vanjski suradnici
		puno radno vrijeme	nepuno radno vrijeme	kumulativni radni odnos %			puno radno vrijeme	nepuno radno vrijeme	kumulativni radni odnos %			puno radno vrijeme	nepuno radno vrijeme	kumulativni radni odnos %		
1	2	3	1 + 2 + 3	x	4	5	6	4 + 5 + 6	y	1 + 4	2 + 5	3 + 6	1 + ... + 6	x + y		
I.	NASTAVNICI I SURADNICI U NASTAVI	97	1	153	251	0	165	1	133	299	0	262	2	286	550	0
I.I.	Znanstveno-nastavna zvanja	33	0	119	152	0	52	0	109	161	0	85	0	228	313	0
1.	Redoviti profesor/t	9	0	15	24	0	2	0	8	10	0	11	0	23	34	0
2.	Redoviti profesor/p	9	0	32	41	0	8	0	23	31	0	17	0	55	72	0
3.	Izvanredni profesor	8	0	40	48	0	20	0	33	53	0	28	0	73	101	0
4.	Docent	7	0	32	39	0	22	0	45	67	0	29	0	77	106	0
I.II.	Nastavna zvanja	1	1	0	2	0	2	0	0	2	0	3	1	0	4	0
5.	Profesori visoke škole	0	0	0	0	0	0	0	0	0	0	0	0	0	0	0
6.	Viši predavač	1	0	0	1	0	2	0	0	2	0	3	0	0	3	0
7.	Predavač	0	1	0	1	0	0	0	0	0	0	0	1	0	1	0
8.	Viši lektor	0	0	0	0	0	0	0	0	0	0	0	0	0	0	0
9.	Lektor	0	0	0	0	0	0	0	0	0	0	0	0	0	0	0
10.	Viši umjetnički suradnik	0	0	0	0	0	0	0	0	0	0	0	0	0	0	0
11.	Umjetnički suradnik	0	0	0	0	0	0	0	0	0	0	0	0	0	0	0
I.III.	Suradnička zvanja	7	0	33	40	0	11	0	24	35	0	18	0	57	75	0
12.	Viši asistent	1	0	19	20	0	4	0	13	17	0	5	0	32	37	0
13.	Asistent	6	0	14	20	0	7	0	11	18	0	13	0	25	38	0
I.IV.	Stručna zvanja (u znanosti i visokom obrazovanju)	9	0	0	9	0	23	1	0	24	0	32	1	0	33	0
14.	Stručni savjetnik	3	0	0	3	0	8	0	0	8	0	11	0	0	11	0
15.	Viši stručni suradnik	0	0	0	0	0	2	0	0	2	0	2	0	0	2	0
16.	Stručni suradnik	6	0	0	6	0	13	1	0	14	0	19	1	0	20	0
I.V.	Znanstvena zvanja	0	0	1	1	0	2	0	0	2	0	2	0	1	3	0
17.	Znanstveni savjetnik	0	0	1	1	0	0	0	0	0	0	0	0	1	1	0
18.	Viši znanstveni suradnik	0	0	0	0	0	1	0	0	1	0	1	0	0	1	0
19.	Znanstveni suradnik	0	0	0	0	0	1	0	0	1	0	1	0	0	1	0
I.VI.	Znanstveni novaci	47	0	0	47	0	75	0	0	75	0	122	0	0	122	0
20.	Znanstveni novak - viši asistent	13	0	0	13	0	20	0	0	20	0	33	0	0	33	0
21.	Znanstveni novak - asistent	34	0	0	34	0	55	0	0	55	0	89	0	0	89	0
II.	OSTALI ZAPOSLENICI KOJI SUDJELUJU U NASTAVI	27	0	0	27	0	98	1	0	99	0	125	1	0	126	0
22.	Radno mjesto I. vrste - viši korepetitor	0	0	0	0	0	0	0	0	0	0	0	0	0	0	0
23.	Radno mjesto I. vrste - korepetitor	0	0	0	0	0	0	0	0	0	0	0	0	0	0	0
24.	Radno mjesto I. vrste - diplomirani knjižničar	1	0	0	1	0	4	0	0	4	0	5	0	0	5	0
25.	Radno mjesto II. vrste - knjižničar	1	0	0	1	0	2	0	0	2	0	3	0	0	3	0
26.	Radno mjesto III. vrste - pomoćni knjižničar	0	0	0	0	0	1	0	0	1	0	1	0	0	1	0
27.	Radno mjesto II. vrste - viši tehničar	5	0	0	5	0	9	1	0	10	0	14	1	0	15	0
28.	Radno mjesto II. vrste - viši laborant	4	0	0	4	0	22	0	0	22	0	26	0	0	26	0
29.	Radno mjesto III. vrste - tehnički suradnik	11	0	0	11	0	37	0	0	37	0	48	0	0	48	0
30.	Radno mjesto III. vrste - laborant	5	0	0	5	0	23	0	0	23	0	28	0	0	28	0
I. + II.	UKUPNO	124	1	153	278	0	263	2	133	398	0	387	3	286	676	0

R.br.	Zvanje / naziv radnog mjesta	UKUPNO									SVEUKUPNO					
		MUŠKARCI					ŽENE				MUŠKARCI i ŽENE					
		Broj izvršitelja			Ukupno	Ukupno vanjski suradnici	Broj izvršitelja			Ukupno	Ukupno vanjski suradnici	Broj izvršitelja			Ukupno	Ukupno vanjski suradnici
		puno radno vrijeme	nepuno radno vrijeme	kumulativni radni odnos %			puno radno vrijeme	nepuno radno vrijeme	kumulativni radni odnos %			puno radno vrijeme	nepuno radno vrijeme	kumulativni radni odnos %		
1	2	3	1+2+3	x	4	5	6	4+5+6	y	1+4	2+5	3+6	1+...+6	x+y		
III.	SLUŽBENICI I NAMJEŠTENICI	47	0	0	47	0	83	0	0	83	0	130	0	0	130	0
III.I.	Službenici	14	0	0	14	0	15	0	0	15	0	29	0	0	29	0
31.	Položaj I. vrste	6	0	0	6	0	4	0	0	4	0	10	0	0	10	0
32.	Položaj II. vrste	2	0	0	2	0	7	0	0	7	0	9	0	0	9	0
33.	Položaj III. vrste	0	0	0	0	0	3	0	0	3	0	3	0	0	3	0
34.	Radna mjesta I. vrste	0	0	0	0	0	0	0	0	0	0	0	0	0	0	0
35.	Radna mjesta II. vrste	0	0	0	0	0	0	0	0	0	0	0	0	0	0	0
36.	Radna mjesta III. vrste	6	0	0	6	0	1	0	0	1	0	7	0	0	7	0
III.II.	Namještenici	33	0	0	33	0	68	0	0	68	0	101	0	0	101	0
37.	Položaj II. vrste	1	0	0	1	0	0	0	0	0	0	1	0	0	1	0
38.	Položaj III. vrste	0	0	0	0	0	0	0	0	0	0	0	0	0	0	0
39.	Radna mjesta II. vrste	0	0	0	0	0	0	0	0	0	0	0	0	0	0	0
40.	Radna mjesta III. vrste	13	0	0	13	0	13	0	0	13	0	26	0	0	26	0
41.	Radna mjesta IV. vrste	19	0	0	19	0	55	0	0	55	0	74	0	0	74	0
I.+II.+III.	SVEUKUPNO	171	1	153	325	0	346	2	133	481	0	517	3	286	806	0

Tablica 32. Strani nastavnici i istraživači koji su trenutno zaposleni u RH

Fakultet nije imao zaposlenih stranih nastavnika ni istraživača.

VI. Ostali podaci

Tablica 33. Istraživačka djelatnost

a) Projekti

	Broj projekata (ukupno)	Tip projekata		Broj osoba uključenih u projekte (iz sastavnice)
		Znanstveno istraživački	Stručni	
Nacionalni projekti				
Z - projekti	168	168		
NZZ	1	1		
UKF	6	6		
TEST				
BICRO - RAZUM, TEHCRO, VENCRO, IRCRO, KONCRO				
Ostali programi				
Ostali projekti financirani iz proračuna				
UKUPNO	175	175	0	0
Međunarodni projekti				
FP7	5	5		
IPA	1		1	
COST	2			
EUREKA				
TEMPUS				
Ostali programi Europske unije				
ESF				
NIH				
Bilateralni projekti (MZOŠ)	1			
Multilateralni projekti (MZOŠ)				
Ostali programi				
UKUPNO	9	5	1	0
Projekti s gospodarstvom				
Nacionalni projekti				
Međunarodni projekti				
UKUPNO	0	0	0	0

b) Patenti

Broj licencnih ugovora	
Broj odobrenih patenata	
Broj patentnih prijava	
Broj novoosnovanih tvrtki proizašlih iz znanstvenih rezultata i ekspertiza	

STOMATOLOŠKI FAKULTET

DEKAN: prof. dr. sc. Dragutin Komar

PRODEKAN ZA NASTAVU I STUDENTE: prof. dr. sc. Senka Meštrović

PRODEKAN ZA POSLIJEDIPLOMSKE SPECIJALISTIČKE STUDIJE: prof. dr. sc. Ivana Čuković-Bagić

PRODEKAN ZA ZNANOST: prof. dr. sc. Zrinka Tarle

PRODEKAN ZA MEĐUNARODNU SURADNJU: prof. dr. sc. Hrvoje Brkić

GLAVNI TAJNIK: Ines Muljat Skansi, dipl. iur.

Nastavna djelatnost

Nastava na Stomatološkom fakultetu Sveučilišta u Zagrebu provodi se kroz sljedeća tri studijska programa:

- integrirani preddiplomski i diplomski sveučilišni studij Dentalna medicina,
- poslijediplomski specijalistički studij Dentalna medicina
- poslijediplomski doktorski studij Dentalna medicina

Integrirani studij

Studij *Dentalna medicina* obuhvaća tri skupine predmeta: opće predmete (biološke znanosti) – 24%, medicinske predmete (predkliničke i kliničke) – 26%, te stomatološke predmete (predkliničke i kliničke) – 54%.

Petogodišnje iskustvo s bolonjskim nastavnim programom pokazuju da je odabran prikladan model odnosa pojedinih grupacija predmeta, što jamči kvalitetnu izobrazbu stručnjaka dostatnu za samostalno obavljanje stomatološke djelatnosti (bez pripravničkog staža) kako to nalažu pravila obrazovnih ustanova u europskom okruženju.

Fakultet djeluje preko zavoda:

- Zavod za dentalnu antropologiju
- Zavod za endodonciju i restaurativnu stomatologiju
- Zavod za stomatološku protetiku
- Zavod za oralnu kirurgiju
- Zavod za oralnu medicinu
- Zavod za ortodonciju
- Zavod za parodontologiju
- Zavod za dječju i preventivnu stomatologiju.

Nastavni program ostvaruje se u pet dislociranih nastavnih baza, od kojih je najveća KBC „Sestre milosrdnice“.

Akademске 2005./2006. godine Fakultet je u skladu s Bolonjskom deklaracijom uveo integrirani preddiplomski i diplomski sveučilišni studij u trajanju od dvanaest (12) semestara, čijim se završetkom stječe akademski naziv *doktor stomatologije* (*dr. stom.*). Zakonom o stomatološkoj djelatnosti od listopada 2009. promijenjen je akademski naziv doktor stomatologije (*dr. stom.*) u doktor dentalne medicine (*dr. med. dent.*). U skladu s time u veljači 2010. Ministarstvo znanosti, obrazovanja i športa izdaje dopusnicu s novim nazivom studijskog programa Dentalna medicina.

Poslijediplomski studij

Poslijediplomski studij obnovljen je u skladu s pravilima Bolonjskog sustava, a obuhvaća specijalistički poslijediplomski studij i doktorski studij. Specijalistički poslijediplomski studij traje dvije (2) godine, integralni je dio specijalističke izobrazbe doktora stomatologije. Njegovim završetkom stječe se akademski naziv sveučilišnog *magistra stomatologije*.

Doktorski je studij osmišljen u skladu s pravilima doktorskih studija u europskom visokoškolskom okruženju i traje tri (3) godine. Prve dvije godine poslijediplomskog specijalističkog i tri godine dokorskog studija su u tijeku. Postoji zanimanje za te studije jer je novim programom postignuta tražena razina stručne i znanstvene izobrazbe.

Cjeloživotno obrazovanje

Suvremeni razvoj tehnologija i materijala nameće potrebu cjeloživotnog učenja. Najveći dio odgovornosti za stručno usavršavanje ima Hrvatska stomatološka komora, krovna strukovna organizacija koja organizira i ocjenjuje tečajeve pridajući im odgovarajuće bodovne vrijednosti. Ostvarenje propisanog broja bodova tijekom pet godina osigurava obnavljanje licencije za rad. Fakultet je u procesu trajne izobrazbe postao ravnopravan partner Hrvatskoj stomatološkoj komori, pa je tako tijekom izvještajne godine organizirao i održao dvadeset (20) tečajeva trajnog usavršavanja.

Znanstvena djelatnost

Fakultet je znanstvenoistraživačkim radom povezan s mnogim sastavnicama Sveučilišta i obuhvaća temeljna, razvojna i primijenjena istraživanja. Znanstvene programe i znanstvene projekte financira Ministarstvo znanosti, obra-

zovanja i športa RH, a trenutačno Fakultet provodi znanstvenoistraživački rad na šest (6) znanstvenih programa i trideset jednom (31) znanstvenom projektu. Osim projekata Ministarstva znanosti, obrazovanja i športa, tijekom akademske 2009./2010. godine aktivna su još tri (3) projekta Grada Zagreba i jedan (1) međunarodni projekt *Medical Research Initiative South Eastern Europe* te jedan (1) Bilateralni hrvatsko-slovenski projekt.

Međunarodna suradnja

Fakultet uspješno surađuje s mnogim srodnim visokim učilištima u Europi i svijetu u razmjeni studenata i nastavnika. Znanstveno-nastavni djelatnici Stomatološkog fakulteta aktivni su u mnogobrojnim svjetskim strukovnim udrugama, članovi su uređivačkih odbora međunarodnih znanstvenih časopisa te gostujući predavači na svjetskim i europskim skupovima. Organizacija nekoliko svjetskih kongresa (EAOM, EAPD, EADE) priskrbila je Fakultetu mnogobrojna svjetska priznanja. Na Fakultetu uspješno djeluje i nekoliko gostujućih profesora iz SAD-a, Norveške, Švicarske, Njemačke, itd.

Nakladnička djelatnost

Fakultet u suradnji s Hrvatskim stomatološkim društvom Hrvatskog liječničkog zbora već niz godina objavljuje časopis *Acta stomatologica croatica*, u kojem su članovi uređivačkog odbora i autori članaka mnogi domaći i strani znanstvenici. Godišnje se u nakladi od 1.200 primjeraka tiskaju četiri broja časopisa, a časopis je citiran u *Acta chemica*.

I. Studenti - SVI

Tablica 1. Upisani studenti i absolventi - SVI na svim studijima Stomatološkoga fakulteta Sveučilišta u Zagrebu

Napomena: Podaci o upisanim studentima i absolventima odnose se na stanje na dan 1. listopada 2009 **ukupno** uključuje ponavljače, upisane prema posebnim uvjetima, strane studente *apsolvente*.
Apsolventi = studenti koji su odslušali sve kolegije i imaju verificirane sve obveze u indeksu, ali polažu ispite i/ili izrađuju završni ili diplomski rad

a) SVEUČILIŠNI STUDIJ

STUDIJ	Način studiranja	I. godina			II. godina			III. godina			IV. godina			Apsolventi			SVI		
		M	Z	Ukupno	M	Z	Ukupno	M	Z	Ukupno	M	Z	Ukupno	M	Z	Ukupno	M	Z	Ukupno
PREDDIPLOMSKI	red*			0			0			0			0			0	0	0	0
	red**			0			0			0			0			0	0	0	0
	izvanredni			0			0			0			0			0	0	0	0
	UKUPNO	0	0	0	0	0	0	0	0	0	0	0	0	0	0	0	0	0	0

STUDIJ	Način studiranja	I. godina			II. godina			III. godina			IV. godina			V. godina			VI. godina			Apsolventi			SVI		
		M	Z	Ukupno	M	Z	Ukupno	M	Z	Ukupno	M	Z	Ukupno	M	Z	Ukupno	M	Z	Ukupno	M	Z	Ukupno			
INTEGRIRANI PREDDIPLOMSKI i DIPLOMSKI	red*	8	38	46	16	48	64	14	33	47	29	36	65	19	33	52			0			0	86	188	274
	red**	27	93	120	32	59	91	15	27	42	21	42	63	10	27	37			0			0	105	248	353
	izvanredni			0			0			0			0			0			0			0	0	0	0
	UKUPNO	35	131	166	48	107	155	29	60	89	50	78	128	29	60	89	0	0	0	0	0	0	191	436	627

STUDIJ	Način studiranja	I. godina			II. godina			Apsolventi			SVI		
		M	Z	Ukupno	M	Z	Ukupno	M	Z	Ukupno	M	Z	Ukupno
DIPLOMSKI	red*			0			0			0	0	0	0
	red**			0			0			0	0	0	0
	izvanredni			0			0			0	0	0	0
	UKUPNO	0	0	0	0	0	0	0	0	0	0	0	0

STUDIJ	Način studiranja	I. godina			II. godina			III. godina			IV. godina			V. godina			VI. godina			Apsolventi			SVI		
		M	Z	Ukupno	M	Z	Ukupno	M	Z	Ukupno	M	Z	Ukupno	M	Z	Ukupno	M	Z	Ukupno	M	Z	Ukupno			
ZAJEDNIČKI	red*			0			0			0			0			0			0			0	0	0	0
	red**			0			0			0			0			0			0			0	0	0	0
	izvanredni			0			0			0			0			0			0			0	0	0	0
	UKUPNO	0	0	0	0	0	0	0	0	0	0	0	0	0	0	0	0	0	0	0	0	0	0	0	0

STUDIJ	Način studiranja	I. godina			II. godina			III. godina			IV. godina			V. godina			VI. godina			Apsolventi			SVI		
		M	Z	Ukupno	M	Z	Ukupno	M	Z	Ukupno	M	Z	Ukupno	M	Z	Ukupno	M	Z	Ukupno	M	Z	Ukupno			
ZDRUŽENI	red*			0			0			0			0			0			0			0	0	0	0
	red**			0			0			0			0			0			0			0	0	0	0
	izvanredni			0			0			0			0			0			0			0	0	0	0
	UKUPNO	0	0	0	0	0	0	0	0	0	0	0	0	0	0	0	0	0	0	0	0	0	0	0	0

b) STRUČNI STUDIJ

STUDIJ	Način studiranja	I. godina			II. godina			III. godina			Apsolventi			SVI		
		M	Ž	Ukupno	M	Ž	Ukupno	M	Ž	Ukupno	M	Ž	Ukupno	M	Ž	Ukupno
STRUČNI	red*			0			0			0			0	0	0	0
	red**			0			0			0			0	0	0	0
	izvanredni			0			0			0			0	0	0	0
	UKUPNO	0	0	0	0	0	0	0	0	0	0	0	0	0	0	0

c) DODIPLOMSKI STUDIJ

STUDIJ	Način studiranja	IV. godina			V. godina			VI. godina			Apsolventi			SVI*		
		M	Ž	Ukupno	M	Ž	Ukupno	M	Ž	Ukupno	M	Ž	Ukupno	M	Ž	Ukupno
DODIPLOMSKI SVEUČILIŠNI	red*			0			0			0	20	37	57	20	37	57
	red**			0			0			0	21	29	50	21	29	50
	izvanredni			0			0			0			0	0	0	0
	UKUPNO	0	0	0	0	0	0	0	0	0	41	66	107	41	66	107

* slušali nastavu po dodiplomskom programu u ak.god. 2009./2010.

Tablica 1.a. - Ukupan broj studenata i *apsolvenata* na svim studijima Stomatološkog fakulteta Sveučilišta u Zagrebu

STUDIJ	Način studiranja	Apsolventi			SVI STUDENTI**		
		M	Ž	Ukupno	M	Ž	Ukupno
SVEUČILIŠTE U ZAGREBU	red*	20	37	57	106	225	331
	red**	21	29	50	126	277	403
	izvanredni	0	0	0	0	0	0
	UKUPNO	41	66	107	232	502	734

**studiji; (a) sveučilišni + (b) stručni + (c) dodiplomski

Tablica 1.b. Broj *apsolvenata* po studijima Stomatološkog fakulteta Sveučilišta u Zagrebu

SVEUČILIŠTE U ZAGREBU		SVEUČILIŠNI STUDIJ															STRUČNI STUDIJ			DODIPLOMSKI STUDIJ			SVEUKUPNO**		
STUDIJ	Način studiranja	PREDDIPLOMSKI			INTEGRIRANI			DIPLOMSKI			ZAJEDNIČKI			ZDRUŽENI			M	Ž	Ukupno	M	Ž	Ukupno	M	Ž	Ukupno
		M	Ž	Ukupno	M	Ž	Ukupno	M	Ž	Ukupno	M	Ž	Ukupno	M	Ž	Ukupno									
Ukupno	red*	0	0	0	0	0	0	0	0	0	0	0	0	0	0	0	0	0	20	37	57	20	37	57	
	red**	0	0	0	0	0	0	0	0	0	0	0	0	0	0	0	0	0	21	29	50	21	29	50	
	izvanredni	0	0	0	0	0	0	0	0	0	0	0	0	0	0	0	0	0	0	0	0	0	0	0	
	UKUPNO	0	0	0	0	0	0	0	0	0	0	0	0	0	0	0	0	0	41	66	107	41	66	107	

**studiji; (a) sveučilišni + (b) stručni + (c) dodiplomski

Tablica 1.c. Broj studenata po studijima Stomatološkog fakulteta Sveučilišta u Zagrebu

SVEUČILIŠTE U ZAGREBU		SVEUČILIŠNI STUDIJ															STRUČNI STUDIJ			DODIPLOMSKI STUDIJ			SVEUKUPNO**		
STUDIJ	Način studiranja	PREDDIPLOMSKI			INTEGRIRANI			DIPLOMSKI			ZAJEDNIČKI			ZDRUŽENI			M	Ž	Ukupno	M	Ž	Ukupno	M	Ž	Ukupno
		M	Ž	Ukupno	M	Ž	Ukupno	M	Ž	Ukupno	M	Ž	Ukupno	M	Ž	Ukupno									
Ukupno	red*	0	0	0	86	188	274	0	0	0	0	0	0	0	0	0	0	0	20	37	57	106	225	331	
	red**	0	0	0	105	248	353	0	0	0	0	0	0	0	0	0	0	0	21	29	50	126	277	403	
	izvanredni	0	0	0	0	0	0	0	0	0	0	0	0	0	0	0	0	0	0	0	0	0	0	0	
	UKUPNO	0	0	0	191	436	627	0	0	0	0	0	0	0	0	0	0	0	41	66	107	232	502	734	

**studiji; (a) sveučilišni + (b) stručni + (c) dodiplomski

Tablica 2. Upisani studenti - ponavljači - SVI na studijima Stomatološkoga fakulteta Sveučilišta u Zagrebu

Napomena: Pod **ukupno*** podrazumijevaju se svi upisani studenti bezapsolvenata .

Ponavljač= student koji nije stekao dovoljno ECTS bodova za upis više godine te je upisan na semestar koji pripada toj godini studija

a) SVEUČILIŠNI STUDIJI

STUDIJ	Način studiranja	I. godina		II. godina		III. godina		IV. godina		SVEUKUPNO	
		ukupno*	ponavljači	ukupno*	ponavljači	ukupno*	ponavljači	ukupno*	ponavljači	ukupno*	ponavljači
PREDDIPLOMSKI	red*	0		0		0		0		0	0
	red**	0		0		0		0		0	0
	izvanredni	0		0		0		0		0	0
	UKUPNO	0	0	0	0	0	0	0	0	0	0

STUDIJ	Način studiranja	I. godina		II. godina		III. godina		IV. godina		V. godina		VI. godina		SVEUKUPNO	
		ukupno*	ponavljači	ukupno*	ponavljači	ukupno*	ponavljači	ukupno*	ponavljači	ukupno*	ponavljači	ukupno*	ponavljači	ukupno*	ponavljači
INTEGRIRANI PREDDIPLOMSKI i DIPLOMSKI	red*	46	5	64	10	47	5	65	0	52	0	0		274	20
	red**	120	64	91	33	42	8	63	0	37	0	0		353	105
	izvanredni	0		0		0		0	0	0	0	0		0	0
	UKUPNO	166	69	155	43	89	13	128	0	89	0	0	0	627	125

STUDIJ	Način studiranja	I. godina		II. godina		SVEUKUPNO	
		ukupno*	ponavljači	ukupno*	ponavljači	ukupno*	ponavljači
DIPLOMSKI	red*	0		0		0	0
	red**	0		0		0	0
	izvanredni	0		0		0	0
	UKUPNO	0	0	0	0	0	0

STUDIJ	Način studiranja	I. godina		II. godina		III. godina		IV. godina		V. godina		VI. godina		SVEUKUPNO	
		ukupno*	ponavljači	ukupno*	ponavljači	ukupno*	ponavljači	ukupno*	ponavljači	ukupno*	ponavljači	ukupno*	ponavljači	ukupno*	ponavljači
ZAJEDNIČKI	red*								0		0	0		0	0
	red**								0		0	0		0	0
	izvanredni	0		0		0		0	0	0	0	0		0	0
	UKUPNO	0	0	0	0	0	0	0	0	0	0	0	0	0	0

STUDIJ	Način studiranja	I. godina		II. godina		III. godina		IV. godina		V. godina		VI. godina		SVEUKUPNO	
		ukupno*	ponavljači	ukupno*	ponavljači	ukupno*	ponavljači	ukupno*	ponavljači	ukupno*	ponavljači	ukupno*	ponavljači	ukupno*	ponavljači
ZDRUŽENI	red*	0		0		0		0		0		0		0	0
	red**	0		0		0		0		0		0		0	0
	izvanredni	0		0		0		0		0		0		0	0
	UKUPNO	0	0	0	0	0	0	0	0	0	0	0	0	0	0

b) STRUČNI STUDIJ

STUDIJ	Način studiranja	I. godina		II. godina		III. godina		SVEUKUPNO	
		ukupno*	ponavljači	ukupno*	ponavljači	ukupno*	ponavljači	ukupno*	ponavljači
STRUČNI	red*	0		0		0		0	0
	red**	0		0		0		0	0
	izvanredni	0		0		0		0	0
	UKUPNO	0	0	0	0	0	0	0	0

c) DODIPLOMSKI STUDIJ

STUDIJ	Način studiranja	IV. godina		V. godina		VI. godina		SVEUKUPNO	
		ukupno*	ponavljači	ukupno*	ponavljači	ukupno*	ponavljači	ukupno*	ponavljači
DODIPLOMSKI	red*	0		0		0		0	0
	red**	0		0		0		0	0
	izvanredni	0		0		0		0	0
	UKUPNO	0	0	0	0	0	0	0	0

* slušali nastavu po dodiplomskom programu u ak.god. 2009./2010.

Tablica 2.a. Broj studenata i ponavljača po studijima Stomatološkog fakulteta Sveučilišta u Zagrebu

SVEUČILIŠTE U ZAGREBU		SVEUČILIŠNI STUDIJ										STRUČNI		DODIPLOMSKI		SVEUKUPNO **	
STUDIJ	Način studiranja	PREDDIPLOMSKI		INTEGRIRANI		DIPLOMSKI		ZAJEDNIČKI		ZDRUŽENI		Ukupno	ponavljači	Ukupno	ponavljači	studenta	ponavljača
		Ukupno	ponavljači	Ukupno	ponavljači	Ukupno	ponavljači	Ukupno	ponavljači	Ukupno	ponavljači						
SVI	red*	0	0	274	20	0	0	0	0	0	0	0	0	0	0	274	20
	red**	0	0	353	105	0	0	0	0	0	0	0	0	0	0	353	105
	izvanredni	0	0	0	0	0	0	0	0	0	0	0	0	0	0	0	0
	UKUPNO	0	0	627	125	0	0	0	0	0	0	0	0	0	0	627	125

**studiji: (a) sveučilišni + (b) stručni + (c) dodiplomski

Tablica 3. Upisani studenti prema posebnim uvjetima

Napomena: Podaci se odnose se na stanje na dan 1. listopada 2009. studente upisane prema posebnim uvjetima, a koji su već pribrojeni u Tablici 1
Apsolventi = studenti koji su odslušali sve kolegije i imaju verificirane sve obveze u indeksu, ali polažu ispite i/ili izrađuju završni ili diplomski rad.

a) SVEUČILIŠNI STUDIJ

PREDDIPLOMSKI	I. godina	II. godina	III.godina	IV. godina	Apsolventi	Ukupno
studenti s invaliditetom s oštećenjem većim od 60%						0
Na temelju čl. 53. Zakona o pravima hrvatskih branitelja iz domovinskog rat						0
Na temelju čl. 48.b Zakona vojnih i civilnih invalida iz domovinskog rat						0
Hrvatska dijaspora						0
UKUPNO	0	0	0	0	0	0

INTEGRIRANI PREDDIPLOMSKI I DIPLOMSKI	I. godina	II. godina	III.godina	IV. godina	V. godina	VI. godina	Apsolventi	Ukupno
studenti s invaliditetom s oštećenjem većim od 60%	0	0	0	0	0			0
Na temelju čl. 53. Zakona o pravima hrvatskih branitelja iz domovinskog rat	4	5	4	14	8			35
Na temelju čl. 48.b Zakona vojnih i civilnih invalida iz domovinskog rat	0	1	0	1	0			2
Hrvatska dijaspora		2	4	2	2			10
UKUPNO	4	8	8	17	10	0	0	47

DIPLOMSKI	I. godina	II. godina	Apsolventi	Ukupno
studenti s invaliditetom s oštećenjem većim od 60%				0
Na temelju čl. 53. Zakona o pravima hrvatskih branitelja iz domovinskog rat				0
Na temelju čl. 48.b Zakona vojnih i civilnih invalida iz domovinskog rat				0
Hrvatska dijaspora				0
UKUPNO	0	0	0	0

ZAJEDNIČKI	I. godina	II. godina	III.godina	IV. godina	V. godina	VI. godina	<i>Apsolventi</i>	Ukupno
studenti s invaliditetom s oštećenjem većim od 60%								0
Na temelju čl. 53. Zakona o pravima hrvatskih branitelja iz domovinskog rata								0
Na temelju čl. 48.b Zakona vojnih i civilnih invalida iz domovinskog rata								0
Hrvatska dijaspora								0
UKUPNO	0	0	0	0	0	0	0	0

ZDRUŽENI	I. godina	II. godina	III.godina	IV. godina	V. godina	VI. godina	<i>Apsolventi</i>	Ukupno
studenti s invaliditetom s oštećenjem većim od 60%								0
Na temelju čl. 53. Zakona o pravima hrvatskih branitelja iz domovinskog rata								0
Na temelju čl. 48.b Zakona vojnih i civilnih invalida iz domovinskog rata								0
Hrvatska dijaspora								0
UKUPNO	0	0	0	0	0	0	0	0

b) STRUČNI STUDIJ

STRUČNI	I. godina	II. godina	III.godina	Apsolventi	Ukupno
studenti s invaliditetom s oštećenjem većim od 60%					0
Na temelju čl. 53. Zakona o pravima hrvatskih branitelja iz domovinskog rat					0
Na temelju čl. 48.b Zakona vojnih i civilnih invalida iz domovinskog rat					0
Hrvatska dijaspora					0
UKUPNO	0	0	0	0	0

c) DODIPLOMSKI STUDIJ

DODIPLOMSKI SVEUČILIŠNI	IV. godina	V. godina	VI. godina	Apsolventi	Ukupno
studenti s invaliditetom s oštećenjem većim od 60%					0
Na temelju čl. 53. Zakona o pravima hrvatskih branitelja iz domovinskog rat					0
Na temelju čl. 48.b Zakona vojnih i civilnih invalida iz domovinskog rat					0
Hrvatska dijaspora				1	1
UKUPNO	0	0	0	1	1

* slušali nastavu po dodiplomskom programu u ak.god. 2009./2010

Tablica 3.a. Ukupan broj studenata i *apsolvenata* upisanih prema posebnim uvjetima na svim studijima Stomatološkog fakulteta Sveučilišta u Zagrebu

POSEBNI UVJETI UPISA	SVEUČILIŠNI STUDIJ					STRUČNI STUDIJ	DODIPLOMSKI STUDIJ	<i>Apsolventi</i>	SVEUKUPNO**
	PREDDIPLOM.	INTEGRIRANI	DIPLOMSKI	ZAJEDNIČKI	ZDRUŽENI				
studenti s invaliditetom s oštećenjem većim od 60%	0	0	0	0	0	0	0	0	0
Na temelju čl. 53. Zakona o pravima hrvatskih branitelja iz domovinskog rat	0	35	0	0	0	0	0	0	35
Na temelju čl. 48.b Zakona vojnih i civilnih invalida iz domovinskog rat	0	2	0	0	0	0	0	0	2
Hrvatska dijaspora	0	10	0	0	0	0	1	1	11
UKUPNO	0	47	0	0	0	0	1	1	48

**studiji; (a) sveučilišni + (b) stručni + (c) dodiplomski

Tablica 4. Studenti SVI - položili završni (ZI) odnosno diplomski ispit (DI)

NAZIV STUDIJA PREMA DOPUSNICI***	M	Ž	Ukupno
Dodiplomski sveučilišni studij - <i>Dentalna medicina</i>	34	66	100
			0
			0
			0
			0
			0
			0
			0
			0
UKUPNO	34	66	100

Tablica 4.a Studenti SVI - položili završni (ZI) odnosno diplomski ispit (DI) - sumarno po studijima

VRSTA STUDIJA	M	Ž	Ukupno
Sveučilišni preddiplomski studij			0
Sveučilišni integrirani preddiplomski i diplomski studij			0
Sveučilišni diplomski studij			0
Zajednički studij			0
Združeni studij			0
Stručni studij			0
Dodiplomski sveučilišni studij	34	66	100
UKUPNO	34	66	100

II. Podaci prema odsjecima, smjerovima i studijima

Tablica 5. Preddiplomski studij - upisani studenti, absolventi i studenti koji su završili studij

Odsjek-Studij-Smjer	I. godina	II. godina	III. godina	IV. godina	Apsolventi	Završili studij
Sveukupno	0	0	0	0	0	0

Tablica 6. Integrirani preddiplomski i diplomski studij - upisani studenti, absolventi i studenti koji su završili studij

Odsjek-Studij-Smjer	I. godina	II. godina	III. godina	IV. godina	V. godina	VI. godina	Apsolventi	Diplomirali
Integrirani preddiplomski i diplomski sveučilišni studij Dentalna medicina	166	155	89	128	89			
Sveukupno	166	155	89	128	89	0	0	0

Tablica 7. Diplomski studij - upisani studenti, absolventi i studenti koji su završili studij

Odsjek-Studij-Smjer	I. godina	II. godina	Apsolventi	Diplomirali
Sveukupno	0	0	0	0

Tablica 8. Zajednički studij - upisani studenti, absolventi i studenti koji su završili studij

Odsjek-Studij-Smjer	I. godina	II. godina	III. godina	IV. godina	V. godina	VI. godina	Apsolventi	Diplomirali
Sveukupno	0	0	0	0	0	0	0	0

Tablica 9. Zdrženi studij - upisani studenti, absolventi i studenti koji su završili studij

Odsjek-Studij-Smjer	I. godina	II. godina	III. godina	IV. godina	V. godina	VI. godina	<i>Apsolventi</i>	Diplomirali
Sveukupno	0	0	0	0	0	0	0	0

Tablica 10. Stručni studij - upisani studenti, absolventi i studenti koji su završili studij

Odsjek-Studij-Smjer	I. godina	II. godina	III. godina	<i>Apsolventi</i>	Završili studij
Sveukupno	0	0	0	0	0

Tablica 11. Dodiplomski studij - upisani studenti, absolventi i studenti koji su završili studij

Odsjek-Studij-Smjer	IV. godina	V. godina	VI. godina	Apsolventi	Diplomirali
Dodiplomski sveučilišni studij - doktor stomatologije				107	100
Sveukupno	0	0	0	107	100

* slušali nastavu po dodiplomskom programu u ak.god. 2009./2010.

III. Strani studenti

Tablica 12. Strani studenti - upisani i *apsolventi*

Napomena: Strani studenti su studenti koji nisu državljani Republike Hrvatske, a upisani su na cjeloviti studijski program, izvan programa studentske razmjene. *Apsolventi* su studenti koji su odslušali sve kolegije i imaju verificirane sve obveze u indeksu, ali polažu ispite i/ili izrađuju završni ili diplomski rad.

STUDIJ	I. godina			II. godina			III. godina			IV. godina			V. godina			VI. godina			Apsolventi			UKUPNO		
	M	Z	Ukupno	M	Z	Ukupno	M	Z	Ukupno	M	Z	Ukupno	M	Z	Ukupno	M	Z	Ukupno	M	Z	Ukupno	M	Z	Ukupno
Sveučilišni preddiplomski studij			0			0			0			0			0			0			0	0	0	0
Sveučilišni integrirani preddiplomski i diplomski studij	6	3	9	2	1	3	2	0	2	2	1	3	2	0	2			0			0	14	5	19
Sveučilišni diplomski studij			0			0			0			0			0			0			0	0	0	0
Zajednički studij			0			0			0			0			0			0			0	0	0	0
Združeni studij			0			0			0			0			0			0			0	0	0	0
Stručni studij			0			0			0			0			0			0			0	0	0	0
Dodiplomski studij*			0			0			0			0			0	2	1	3	2	1	3	2	1	3
Ukupno	6	3	9	2	1	3	2	0	2	2	1	3	2	0	2	0	0	2	1	3	16	6	22	

* slušali nastavu po dodiplomskom programu u ak.god. 2009./2010.

Tablica 13. Strani studenti - prema prebivalištu (zemlja ili država iz koje dolaze)

STUDIJ	I. godina	Zemlja / država	II. godina	Zemlja / država	III. godina	Zemlja / država	IV. godina	Zemlja / država	V. godina	Zemlja / država	VI. godina	Zemlja / država	Apsolventi	Zemlja / država	Ukupno	Ukupno po zemljama / državama
Sveučilišni preddiplomski studij															0	
Sveučilišni integrirani preddiplomski i diplomski studij	9	BiH-3, Italija-2, Madarska-1, Makedonija-1, Slovenija-2	3	BiH-1, Slovenija-2	2	Slovenija-2	3	BiH-1, Makedonija-1, Slovenija-1	2	Slovenija-2					19	BiH-5, Italija-2, Madarska-1, Makedonija-2, Slovenija-2
Sveučilišni diplomski studij															0	
Zajednički studij															0	
Združeni studij															0	
Stručni studij															0	
Dodiplomski sveučilišni studij*													3	BiH-1, Njemačka-1, Slovenija-1	3	Njemačka-1, Slovenija-1
Ukupno	9		3		2		3		2	0			3		22	BiH-6, Italija-2, Madarska-1, Makedonija-2, Njemačka-1, Slovenija-10

* slušali nastavu po dodiplomskom programu u ak.god. 2009./2010.

Tablica 14. Strani studenti - položili završni (ZI) odnosno diplomski ispit (DI)

STUDIJ	M	Zemlja / država	Ž	Zemlja / država	Ukupno	Ukupno po zemljama / državama
Sveučilišni preddiplomski studij (ZI)					0	
Sveučilišni integrirani preddiplomski i diplomski studij (DI)					0	
Sveučilišni diplomski studij (DI)					0	
Zajednički studij					0	
Združeni studij					0	
Stručni studij					0	
Sveučilišni dodiplomski (DI)					0	
Ukupno	0		0		0	

Stanje na dan 30. rujna 2009.

IV. Poslijediplomski studiji

a) specijalistički i magistarski (stari, predbolonjski program)

Tablica 15. Poslijediplomski specijalistički studij - SVI (upisi poslije 1.10.2003.)

Naziv poslijediplomskog specijalističkog studija	I. godina			II. godina			Završilo studij
	M	Ž	Ukupno	M	Ž	Ukupno	
Dentalna medicina	5	12	17	2	16	18	9
			0			0	
			0			0	
			0			0	
			0			0	
			0			0	
			0			0	
			0			0	
			0			0	
			0			0	
			0			0	
			0			0	
			0			0	
			0			0	
			0			0	
			0			0	
			0			0	
			0			0	
			0			0	
Sveukupno	5	12	17	2	16	18	9

Stanje na dan 30. rujna 2010.

Tablica 16. Poslijediplomski specijalistički studij - strani studenti (upisi poslije 1.10.2003.)

Naziv poslijediplomskog specijalističkog studija	I. godina			II. godina			Završilo studij
	M	Ž	Ukupno	M	Ž	Ukupno	
			0			0	
			0			0	
			0			0	
			0			0	
			0			0	
			0			0	
			0			0	
			0			0	
			0			0	
			0			0	
			0			0	
			0			0	
			0			0	
Sveukupno	0	0	0	0	0	0	0

Stanje na dan 30. rujna 2010.

Tablica 17. Poslijediplomski studij - magistarski - SVI (upisi prije 1.10.2003.predbolonjski sustav)

Naziv poslijediplomskog studija	Vrsta poslijediplomskog studija	Broj polaznika									Brojnost magistarskih radova		
		II. godina			III. godina			Ukupno			M	Ž	Ukupno
		M	Ž	Ukupno	M	Ž	Ukupno	M	Ž	Ukupno			
Poslijediplomski studij za stjecanje akademskog stupnja magistra znanosti	znanstveni	2	5	7			0	2	5	7	4	8	12
Ukupno	znanstveni	2	5	7				2	5	7	4	8	12
Ukupno	umjetnički												
Ukupno	stručni												
Sveukupno	poslijediplomski	2	5	7	0	0	0	2	5	7	4	8	12

Magistrirali stanje na dan 30. rujna 2010.

Tablica 18. Poslijediplomski studij - magistarski - strani studenti (upisi prije 1.10.2003.)

Naziv poslijediplomskog studija	Vrsta poslijediplomskog studija	Broj polaznika									Brojnost magistarskih radova		
		II. godina			III. godina			Ukupno			M	Ž	Ukupno
		M	Ž	Ukupno	M	Ž	Ukupno	M	Ž	Ukupno			
				0			0	0	0	0			0
				0			0	0	0	0			0
Ukupno	znanstveni												
Ukupno	umjetnički												
Ukupno	stručni												
Sveukupno	poslijediplomski	0	0	0	0	0	0	0	0	0	0	0	0

Stanje na dan 30. rujna 2010.

IV. Poslijediplomski studiji
b) doktorski

Tablica 19. Broj prijavljenih tema doktorskih radova

Naziv poslijediplomskog doktorskog studija	Broj											
	I. godina			II. godina			III. godina			Ukupno		
	M	Ž	Ukupno	M	Ž	Ukupno	M	Ž	Ukupno	M	Ž	Ukupno
Poslijediplomski doktorski studij Dentalna medicina			0			0	14	14	28	14	14	28
UKUPNO	0	0	0	0	0	0	14	14	28	14	14	28

Tablica 20. Broj prihvaćenih prijava tema dokorskog rada

Naziv poslijediplomskog doktorskog studija	Broj											
	I. godina			II. godina			III. godina			Ukupno		
	M	Ž	Ukupno	M	Ž	Ukupno	M	Ž	Ukupno	M	Ž	Ukupno
Poslijediplomski doktorski studij Dentalna medicina			0			0	8	14	22	8	14	22
UKUPNO	0	0	0	0	0	0	8	14	22	8	14	22

Tablica 21a. Broj doktorskih radova predanih na ocjenu

Naziv poslijediplomskog doktorskog studija	Broj											
	I. godina			II. godina			III. godina			Ukupno		
	M	Ž	Ukupno	M	Ž	Ukupno	M	Ž	Ukupno	M	Ž	Ukupno
Poslijediplomski doktorski studij Dentalna medicina			0			0	9	4	13	9	4	13
UKUPNO	0	0	0	0	0	0	9	4	13	9	4	13

Tablica 21b. Broj obranjenih doktorskih radova

Naziv poslijediplomskog doktorskog studija	Broj obranjenih doktorskih radova		
	M	Ž	Ukupno
Poslijediplomski doktorski studij Dentalna medicina	1	1	2
UKUPNO	1	1	2

Tablica 21c. Broj obranjenih doktorskih radova izvan doktorskog studija

Znanstveno područje	Znanstveno polje	Broj obranjenih doktorskih radova		
		M	Ž	Ukupno
Biomedicina i zdravstvo	Dentalna medicina	5	1	6
UKUPNO		5	1	6

Tablica 22a. Broj polaznika doktorskog studija

Naziv doktorskog studija	Broj											
	I. godina			II. godina			III. godina			Ukupno		
	M	Ž	Ukupno	M	Ž	Ukupno	M	Ž	Ukupno	M	Ž	Ukupno
Poslijediplomski doktorski studij Dentalna medicina	9	12	21	12	24	36	16	11	27	37	47	84
UKUPNO	9	12	21	12	24	36	16	11	27	37	47	84

Tablica 22b. Broj inozemnih doktoranada na sastavnici

Naziv poslijediplomskog doktorskog studija	Broj											
	I. godina			II. godina			III. godina			Ukupno		
	M	Ž	Ukupno	M	Ž	Ukupno	M	Ž	Ukupno	M	Ž	Ukupno
			0			0			0	0	0	0
UKUPNO	0	0	0	0	0	0	0	0	0	0	0	0

Tablica 23. Broj doktoranada koji su proveli najmanje 3 mjeseca na usavršavanju izvan RH

Naziv poslijediplomskog doktorskog studija	Broj		
	M	Ž	Ukupno
Poslijediplomski doktorski studij Dentalna medicina	1	1	2
UKUPNO	1	1	2

Tablica 24. Broj doktora znanosti koji su nakon doktorskog studija na usavršavanju izvan RH proveli bez prekida najmanje 6 mjeseci

Država i ustanova	Broj		
	M	Ž	Ukupno
			0
			0
UKUPNO	0	0	0

Tablica 25. Broj post-doktoranada na sastavnici

Naziv poslijediplomskog doktorskog studija	Broj		
	M	Ž	Ukupno
			0
			0
UKUPNO	0	0	0

Tablica 26. Broj postdoktoranada iz inozemstva koji su sastavnici proveli bez prekida najmanje 6 mjeseci

Država prebivališta	Broj		
	M	Ž	Ukupno
			0
			0
UKUPNO	0	0	0

Tablica 27. Broj doktoriranih znanstvenih novaka

Naziv poslijediplomskog doktorskog studija	Znanstveno područje rada	Znanstveno polje rada	Broj		
			M	Ž	Ukupno
Poslijediplomski doktorski studij Dentalna medicina	područje medicine i zdravstva	dentalna medicina	1	2	3
UKUPNO			1	2	3

Tablica 28. Broj doktorata dodijeljenih inozemnim studentima

Naziv poslijediplomskog doktorskog studija	Znanstveno područje rada	Znanstveno polje rada	Broj		
			M	Ž	Ukupno
					0
					0
UKUPNO			0	0	0

Tablica 29. Broj pokrenutih međunarodnih dvojnih doktorata (*cotutelle de these*)

Naziv poslijediplomskog doktorskog studija	Znanstveno područje rada	Znanstveno polje rada	Broj		
			M	Ž	Ukupno
					0
					0
UKUPNO			0	0	0

Tablica 30. Broj završenih međunarodnih dvojnih doktorata (*cotutelle de these*)

Naziv poslijediplomskog doktorskog studija	Znanstveno područje rada	Znanstveno polje rada	Broj		
			M	Ž	Ukupno
					0
					0
UKUPNO			0	0	0

V. Nastavno osoblje i ostali djelatnici

Tablica 31. Nastavnici, suradnici u nastavi i ostali djelatnici - SVI

R.br.	Zvanje / naziv radnog mjesta	UKUPNO									SVEUKUPNO					
		MUŠKARCI				ŽENE					MUŠKARCI I ŽENE					
		Broj izvršitelja			Ukupno	Ukupno vanjski suradnici	Broj izvršitelja			Ukupno	Ukupno vanjski suradnici	Broj izvršitelja			Ukupno	Ukupno vanjski suradnici
		puno radno vrijeme	nepuno radno vrijeme	kumulativni radni odnos %			puno radno vrijeme	nepuno radno vrijeme	kumulativni radni odnos %			puno radno vrijeme	nepuno radno vrijeme	kumulativni radni odnos %		
1	2	3	1+2+3	x	4	5	6	4+5+6	y	1+4	2+5	3+6	1+...+6	x+y		
I.	NASTAVNICI I SURADNICI U NASTAVI	24	46	32	102	22	38	40	40	118	29	62	86	72	220	51
I.I.	Znanstveno-nastavna zvanja	6	38	31	75	17	10	30	29	69	21	16	68	60	144	38
1.	Redoviti profesor/t	0	10	11	21	6	0	5	10	15	3	0	15	21	36	9
2.	Redoviti profesor/p	0	7	4	11	1	1	1	6	8	1	1	8	10	19	2
3.	Izvanredni profesor	0	9	8	17	6	3	11	10	24	8	3	20	18	41	14
4.	Docent	6	12	8	26	4	6	13	3	22	9	12	25	11	48	13
I.II.	Nastavna zvanja	0	0	0	0	0	2	0	0	2	0	2	0	0	2	0
5.	Profesori visoke škole	0	0	0	0	0	0	0	0	0	0	0	0	0	0	0
6.	Viši predavač	0	0	0	0	0	2	0	0	2	0	2	0	0	2	0
7.	Predavač	0	0	0	0	0	0	0	0	0	0	0	0	0	0	0
8.	Viši lektor	0	0	0	0	0	0	0	0	0	0	0	0	0	0	0
9.	Lektor	0	0	0	0	0	0	0	0	0	0	0	0	0	0	0
10.	Viši umjetnički suradnik	0	0	0	0	0	0	0	0	0	0	0	0	0	0	0
11.	Umjetnički suradnik	0	0	0	0	0	0	0	0	0	0	0	0	0	0	0
I.III.	Suradnička zvanja	0	7	1	8	4	3	10	0	13	8	3	17	1	21	12
12.	Viši asistent	0	1	1	2	0	1	2	0	3	1	1	3	1	5	1
13.	Asistent	0	6	0	6	4	2	8	0	10	7	2	14	0	16	11
I.IV.	Stručna zvanja (u znanosti i visokom obrazovanju)	0	0	0	0	0	0	0	0	0	0	0	0	0	0	0
14.	Stručni savjetnik	0	0	0	0	0	0	0	0	0	0	0	0	0	0	0
15.	Viši stručni suradnik	0	0	0	0	0	0	0	0	0	0	0	0	0	0	0
16.	Stručni suradnik	0	0	0	0	0	0	0	0	0	0	0	0	0	0	0
I.V.	Znanstvena zvanja	0	0	0	0	0	0	0	0	0	0	0	0	0	0	0
17.	Znanstveni savjetnik	0	0	0	0	0	0	0	0	0	0	0	0	0	0	0
18.	Viši znanstveni suradnik	0	0	0	0	0	0	0	0	0	0	0	0	0	0	0
19.	Znanstveni suradnik	0	0	0	0	0	0	0	0	0	0	0	0	0	0	0
I.VI.	Znanstveni novaci	18	1	0	19	1	23	0	11	34	0	41	1	11	53	1
20.	Znanstveni novak - viši asistent	7	0	0	7	0	9	0	11	20	0	16	0	11	27	0
21.	Znanstveni novak - asistent	11	1	0	12	1	14	0	0	14	0	25	1	0	26	1
II.	OSTALI ZAPOSLENICI KOJI SUDJELUJU U NASTAVI	1	0	0	1	0	2	0	0	2	0	3	0	0	3	0
22.	Radno mjesto I. vrste - viši korepetitor	0	0	0	0	0	0	0	0	0	0	0	0	0	0	0
23.	Radno mjesto I. vrste - korepetitor	0	0	0	0	0	0	0	0	0	0	0	0	0	0	0
24.	Radno mjesto I. vrste - diplomirani knjižničar	0	0	0	0	0	1	0	0	1	0	1	0	0	1	0
25.	Radno mjesto II. vrste - knjižničar	0	0	0	0	0	0	0	0	0	0	0	0	0	0	0
26.	Radno mjesto III. vrste - pomoćni knjižničar	1	0	0	1	0	1	0	0	1	0	2	0	0	2	0
27.	Radno mjesto II. vrste - viši tehničar	0	0	0	0	0	0	0	0	0	0	0	0	0	0	0
28.	Radno mjesto II. vrste - viši laborant	0	0	0	0	0	0	0	0	0	0	0	0	0	0	0
29.	Radno mjesto III. vrste - tehnički suradnik	0	0	0	0	0	0	0	0	0	0	0	0	0	0	0
30.	Radno mjesto III. vrste - laborant	0	0	0	0	0	0	0	0	0	0	0	0	0	0	0
I. + II.	UKUPNO	25	46	32	103	22	40	40	40	120	29	65	86	72	223	51

R.br.	Zvanje / naziv radnog mjesta	UKUPNO									SVE UKUPNO					
		MUŠKARCI				ŽENE					MUŠKARCI i ŽENE					
		Broj izvršitelja			Ukupno	Ukupno vanjski suradnici	Broj izvršitelja			Ukupno	Ukupno vanjski suradnici	Broj izvršitelja			Ukupno	Ukupno vanjski suradnici
		puno radno vrijeme	nepuno radno vrijeme	kumulativni radni odnos %			puno radno vrijeme	nepuno radno vrijeme	kumulativni radni odnos %			puno radno vrijeme	nepuno radno vrijeme	kumulativni radni odnos %		
1	2	3	1 + 2 + 3	x	4	5	6	4 + 5 + 6	y	1 + 4	2 + 5	3 + 6	1 + ... + 6	x + y		
III.	SLUŽBENICI I NAMJEŠTENICI	9	7	1	17	7	31	23	55	109	23	40	30	56	126	30
III.I.	Službenici	4	0	0	4	0	6	0	0	6	0	10	0	0	10	0
31.	Položaj I. vrste	2	0	0	2	0	3	0	0	3	0	5	0	0	5	0
32.	Položaj II. vrste	0	0	0	0	0	1	0	0	1	0	1	0	0	1	0
33.	Položaj III. vrste	0	0	0	0	0	2	0	0	2	0	2	0	0	2	0
34.	Radna mjesta I. vrste	1	0	0	1	0	0	0	0	0	0	1	0	0	1	0
35.	Radna mjesta II. vrste	1	0	0	1	0	0	0	0	0	0	1	0	0	1	0
36.	Radna mjesta III. vrste	0	0	0	0	0	0	0	0	0	0	0	0	0	0	0
III.II.	Namještenici	5	7	1	13	7	25	23	55	103	23	30	30	56	116	30
37.	Položaj II. vrste	0	0	0	0	0	0	0	0	0	0	0	0	0	0	0
38.	Položaj III. vrste	0	0	0	0	0	0	0	0	0	0	0	0	0	0	0
39.	Radna mjesta II. vrste	0	2	1	3	2	5	7	16	28	7	5	9	17	31	9
40.	Radna mjesta III. vrste	4	2	0	6	2	19	12	30	61	12	23	14	30	67	14
41.	Radna mjesta IV. vrste	1	3	0	4	3	1	4	9	14	4	2	7	9	18	7
L+II.+III.	SVE UKUPNO	34	53	33	120	29	71	63	95	229	52	105	116	128	349	81

Tablica 32. Strani nastavnici i istraživači koji su trenutno zaposleni u RH

Fakultet nije imao zaposlenih stranih nastavnika ni istraživača.

VI. Ostali podaci

Tablica 33. Istraživačka djelatnost

a) Projekti

	Broj projekata (ukupno)	Tip projekata		Broj osoba uključenih u projekte (iz sastavnice)
		Znanstveno istraživački	Stručni	
Nacionalni projekti				
Z - projekti				
NZZ	29	29		
UKF				
TEST				
BICRO - RAZUM, TEHCRO, VENCRO, IRCRO, KONCRO				
Ostali programi				
Ostali projekti financirani iz proračuna				
UKUPNO	29	29	0	0
Međunarodni projekti				
FP7				
IPA				
COST				
EUREKA				
TEMPUS				
Ostali programi Europske unije				
ESF				
NIH				
Bilateralni projekti (MZOŠ)	1	1		5
Multilateralni projekti (MZOŠ)				
Ostali programi	1	1		7
UKUPNO	2	2	0	12
Projekti s gospodarstvom				
Nacionalni projekti				
Međunarodni projekti				
UKUPNO	0	0	0	0

b) Patenti

Broj licencnih ugovora	
Broj odobrenih patenata	
Broj patentnih prijava	
Broj novoosnovanih tvrtki proizašlih iz znanstvenih rezultata i ekspertiza	

VETERINARSKI FAKULTET

DEKAN: dr. sc. Velimir Sušić, redoviti profesor

PRODEKAN ZA NASTAVU: dr. sc. Željko Pavičić, izvanredni profesor

PRODEKANICA ZA ZNANOST I MEĐUNARODNU SURADNJU: dr. sc. Lidija Kozačinski, izvanredna profesorica

PRODEKAN ZA POSLOVANJE: dr. sc. Marijan Cergolj, redoviti profesor

PRODEKAN ZA UPRAVLJANJE KVALITETOM I CJELOŽIVOTNO OBRAZOVANJE: dr. sc. Dražen Matičić, izvanredni profesor

TAJNIK FAKULTETA: Josip Brstilo, dipl. iur.

Rad Fakulteta organiziran je po odjelima, koji su dalje razgranati po zavodima, kako slijedi;

Odjel za temeljne prirodne i pretkliničke znanosti:

- Zavod za anatomiju, histologiju i embriologiju
- Zavod za biologiju
- Zavod za fiziku
- Zavod za fiziologiju i radiobiologiju
- Zavod za kemiju i biokemiju
- Zavod za patološku fiziologiju
- Zavod za povijest i etiku i sociologiju veterinarstva

Odjel klinika Veterinarskog fakulteta:

- Ambulantna klinika
- Klinika za kirurgiju, ortopediju i oftalmologiju
- Klinika za porodništvo i reprodukciju
- Zavod za veterinarsku patologiju
- Zavod za rendgenologiju, ultrazvučnu dijagnostiku i fizikalnu terapiju
- Zavod za sudsko i upravno veterinarstvo
- Klinika za unutarnje bolesti

Odjel za animalnu proizvodnju i biotehnologiju:

- Zavod za animalnu higijenu, okoliš i etologiju
- Zavod za biologiju, patologiju i uzgoj divljači
- Zavod za biologiju i patologiju riba i pčela
- Zavod za prehranu i dijetetiku domaćih životinja
- Zavod za stočarstvo

Odjel za veterinarsko javno zdravstvo i sigurnost hrane:

- Zavod za farmakologiju i toksikologiju
- Zavod za higijenu i tehnologiju animalnih namirnica
- Zavod za mikrobiologiju i zarazne bolesti s klinikom
- Zavod za parazitologiju i invazijske bolesti s klinikom
- Zavod za bolesti peradi s klinikom
- Zavod za veterinarsku ekonomiku i analitičku epidemiologiju

Diplomska nastava

Diplomska nastava u akademskoj godini 2009./2010. za studente od I. do V. godine studija odvijala se prema nastavnom programu integriranog preddiplomskog i diplomskog studija veterinarske medicine s početkom u ak. god. 2005./2006.

Nastavu je pohađalo ukupno 513 studenata integriranog studija, a 54 studenta studirala su u dodiplomskom studiju. Diplomirala su 92 studenta. Od osnutka Fakulteta do 30. rujna 2010. na Fakultetu je diplomiralo ukupno 7339 studenata.

Temeljem članka 33. Pravilnika o integriranom preddiplomskom i diplomskom studiju veterinarske medicine, početkom zimskog semestra Fakultetsko je vijeće na prijedlog nadležnog prodekana imenovalo voditelje i zamjenike voditelja studentskih godina (za studente od I. do IV. godine studija). Uloga voditelja godine je promicati, pratiti i štiti prava i interese studenata Veterinarskog fakulteta na temelju Zakona, Statuta Fakulteta, općih akata Fakulteta te pojedinačnih odluka dekana i Fakultetskog vijeća.

Ponovo je pripremljen *Vodič za studente*. Njegov je cilj da studente što bolje informira o predmetnoj strukturi studijske godine, redosljedu polaganja ispita i uvjetovanosti upisa, nastavnicima predmeta, metodičkim jedinicama predmeta, načinu izvođenja nastave, sustavu ocjenjivanja i literaturi za uspješno svladavanje nastavnoga gradiva.

Sva nastavna i studentska pitanja rješavana su temeljem Pravilnika o integriranom preddiplomskom i diplomskom studiju veterinarske medicine. Njime su regulirana pitanja vezana za studijski program, upis na studij, organizaciju nastave, provjere znanja studenata, provjeru i uspješnost nastavnog rada, status studenta i pravila studiranja, sudjelovanje studenata u radu Veterinarskoga fakulteta te druga pitanja bitna za izvođenje i završetak studija.

Važne aktivnosti u proteklom razdoblju bile su usmjerene na ponovnu dopunu i izradu *Informacijskog paketa*.

U skladu sa Strategijom e-učenja Sveučilišta u Zagrebu i novim pristupima poučavanju, Fakultet je u akademskoj godini 2009./2010. započeo s intenzivnijim aktivnostima glede uvođenja e-učenja u nastavni proces.

Tijekom protekle akademske godine također je doradivan i korišten *Katalog znanja i vještina obveznih predmeta integriranog preddiplomskog i diplomskog studija veterinarske medicine*. U njemu je vrlo temeljito razrađen popis znanja i vještina s razinama osposobljenosti koje student mora steći tijekom integriranoga preddiplomskog i diplomskog studija veterinarske medicine. Izradom ovoga dokumenta stvoreni su uvjeti za precizno definiranje specifičnih ishoda učenja za navedene kolegije. Stoga se odmah nakon dovršetka Kataloga započelo s formuliranjem ishoda učenja na razini obveznih predmeta.

Opterećenost studenata određena je ECTS bodovnim sustavom (*European Credit Transfer and Accumulation System*). Šestogodišnji studij obuhvaća najmanje 360 ECTS bodova. Nastavni program je usporediv sa studijima drugih europskih fakulteta, što je iznimno važno zbog studentske mobilnosti, ali i zbog lakšeg uključivanja gostujućih nastavnika.

Nakladnička djelatnost

U ak. god. 2009./2010. publicirano je sedam sveučilišnih udžbenika, dva priručnika, jedna interna skripta i jedna skripta. Nastavno štivo prikazano je u sljedećem popisu:

1. Ivica Valpotić, Maja Popović, Ksenija Vlahović, Tomislav Gomerčić, Gordana Gračner Gregurić, Dubravko Kezić, Daniel Špoljarić: Priprema za vježbe i seminare iz molekularne biologije i genomike – priručnik, Zavod za biologiju, Veterinarski fakultet Sveučilišta u Zagrebu, Zagreb, 2009./2010.
2. Vesna Vučevac Bajt: Uvod u veterinarstvo (peto preuređeno izdanje), Sveučilište u Zagrebu Veterinarski fakultet, Zagreb, 2009.
3. Dalibor Potočnjak, Damir Stanin, Nenad Turk (urednici): Bolesti probavnog sustava pasa i mačaka – odabrana poglavlja, Medicinska naklada, Zagreb, 2010.
4. Dražen Matičić, Dražen Vnuk (urednici): Veterinarska kirurgija i anesteziologija, Medicinska naklada, Zagreb, 2010.
5. Vučemilo Marija, Tofant Alenka: Okoliš i higijena držanja životinja – praktikum, Naklada Slap, Jastrebarsko, 2009.
6. Estella Prukner-Radović: Bolesti ptica kućnih ljubimaca, Medicinska naklada, Zagreb, 2010.
7. Samardžija Marko, Dražen Đuričić, Tomislav Dobranić, Miroslav Herak, Silvijo Vince: Rasplodivanje ovaca i koza, Veterinarski fakultet Sveučilišta u Zagrebu, Zagreb, 2010.
8. Šeol Branka, Krešimir Matanović, Svjetlana Terzić: Antimikrobna terapija u veterinarskoj medicini, Medicinska naklada, Zagreb, 2010.
9. Nadica Maltar Strmečki: Upute i formulari za vježbe iz fizike i biofizike, Veterinarski fakultet Sveučilišta u Zagrebu, Zagreb, 2010.
10. Tomislav Mašek: Opća i primijenjena hranidba – priprema za vježbe, Veterinarski fakultet Sveučilišta u Zagrebu, Zavod za prehranu i dijetetiku životinja, Zagreb, 2010.
11. Sergej Forenbacher, Damir Žubčić: Bolesti probavnog sustava domaćih životinja I. Školska knjiga d. d., Zagreb, 2010.

Međunarodna suradnja

Dvadeset i treća Generalna skupština EAEVE-a (*European Association of Establishments for Veterinary Education*) pod visokim pokroviteljstvom Ministarstva zdravstva Republike Austrije i grada Beča održavala se na Veterinarskom Sveučilištu u Beču od 19. do 21. svibnja 2010.. Naši predstavnici aktivno su sudjelovali u pet od osam radionica koje su imale zadatak pripremiti mišljenje i zaključak radne skupine o zadanoj temi za izlaganje na samoj Generalnoj skupštini. Neke od zanimljivijih tema koje imaju poveznicu s trenutačnim položajem studija veterinarske medicine i veterinarstva u Republici Hrvatskoj bile su: kako privući studente za studij veterinarske medicine; osiguranje kvalitete i upravljanje kvalitetom na veterinarskim sveučilištima, odnosno fakultetima; Bologna i *curriculum*; specijalizacija u okviru studija veterinarske medicine te teme koje se tiču potreba mijenjanja strukture veterinarske profesije u sljedećih deset godina.

Predstavnici *European Association of Establishments for Veterinary Education* (EAEVE), prof. dr. sc. Ljiljana Pinter i prof. dr. Marcel Wanner, sudjelovali su 17. ožujka 2010. na sastanku *European Coordination Committee on Veterinary Training* (ECCVT), koji se održao u Bruxellesu pod pokroviteljstvom *Federation of Veterinarians of Europe* (FVE). Na sastanku su predstavljena izvješća triju članica ECCVT-a: EAEVE-a, FVE-a i *European Board of Veterinary Specialisation* (EBVS). Među važnijim raspravama bila je ona o strategiji razvoja *European Committee on Veterinary*

Education (ECOVE) i poduzetim koracima glede priznavanja članstva EAEVE-a u *European Association for Quality Assurance in Higher Education* (ENQA). Posebna je pozornost na sastanku pridana diskusijama o kompetencijama budućih veterinaru te studijskim programima o praktičnoj edukaciji za različite životinjske vrste na europskim visokim veterinarskim učilištima.

Razmjena studenata i nastavnog osoblja nastavljena je u sklopu CEEPUS programa i mreže veterinarskih fakulteta VetNEST. Ostvarene su razmjene s Brnom, Budimpeštom i Wrocławom.

Za sudjelovanje u programu ERASMUS (studijski boravak) Fakultet je predložio dva (2) kandidata, koja su svoju razmjenu obavila na temelju bilateralnog sporazuma sa Sveučilištem veterinarske medicine u Beču i Veterinarskim fakultetom u Ljubljani. Četiri (4) studenata obavila su stručnu praksu na Sveučilištima u Ghentu, Beču, Ljubljani i Bristolu.

Početak listopada 2009. (1. i 2. listopada) održan je znanstveno-stručni sastanak „Veterinarska znanosti i struka“. Skup je organiziran u 4 sekcije (Veterinarsko javno zdravstvo; Mala praksa; Farmske životinje; Ostale teme) tijekom kojih su održana 42 usmena izlaganja i predstavljena 22 postera. Sastanak je bio posvećen proslavi 90. obljetnice osnutka Veterinarskog fakulteta. Po otvorenju skupa održan je okrugli stol „Veterina danas i sutra“, na kojemu su sudjelovali vodeći stručnjaci veterinarske struke, koji su kao zajednički zaključak izrazili želju i potrebu povezivanja te udruženog djelovanja svih važnih čimbenika kao što su Veterinarski fakultet, Hrvatski veterinarski institut, Hrvatska veterinarska komora i Uprava za veterinu te Uprava za veterinarsku inspekciju pri nadležnom ministarstvu.

U organizaciji *Veterinary European Physical Therapy and Rehabilitation Association* (VEPRA) i Veterinarskog fakulteta Sveučilišta u Zagrebu 15. i 16. svibnja 2010. na našem je fakultetu održana međunarodna znanstveno-stručna konferencija *Ist VEPRA Conference* o temi *Physical therapy of the stifle*. To je bila prva konferencija o fizikalnoj terapiji i rehabilitaciji na međunarodnoj razini ikada organizirana na našim prostorima.

Klub prijatelja i bivših studenata Fakulteta u svoja je tri (3) predavanja obuhvatio teme od učenja temeljenog na praktičnim slučajevima do inspekcijaskog nadzora kvalitete namirnica i lijekova.

U sklopu svjetskog Tjedna frankofonije, 31. ožujka 2010. održan je Okrugli stol pod nazivom “Znanstvena suradnja: Hrvatska u frankofoniji”. Cilj skupa bio je studente, mlade istraživače te sve nastavnike uputiti na mogućnosti stipendiranja i financiranja koje pružaju različita tijela frankofonih europskih zemalja, a napose francuska vlada i Sveučilišna frankofona agencija (*L'Agence Universitaire Francophone – AUF*).

Fakultet je u suradnji sa Zavodom za javno zdravstvo „Dr. Andrija Štampar“ organizirao stručnu radionicu pod nazivom RABIRA (*Rabies* radionica). Sadržaj radionice odnosio se na prikaz globalnog kretanja bjesnoće u svijetu, epidemiologiju i prevenciju bjesnoće u ljudi, dijagnostiku bjesnoće u ljudi i životinja, stanje i strategiju kontrole bjesnoće domaćih i divljih životinja u Republici Hrvatskoj te na protokol Klinike za zarazne bolesti pri zbrinjavanju životinja sumnjivih na bjesnoću.

Poslijediplomska nastava

Tijekom akademske godine 2009./2010. na Fakultetu se izvodi poslijediplomski sveučilišni studij Veterinarske znanosti te poslijediplomski specijalistički studiji: Higijena i tehnologija namirnica animalnog podrijetla; Kirurgija, ortopedija i oftalmologija s anesteziologijom; Patologija i uzgoj domaćih mesoždera; Proizvodnja i zaštita zdravlja svinja; Sanitacija; Teriogenologija domaćih sisavaca; Uzgoj i patologija divljači; Uzgoj i patologija laboratorijskih životinja; Uzgoj i patologija egzotičnih kućnih ljubimaca, Unutarnje bolesti i Mikrobiologija i epizootiologija. Na poslijediplomskom sveučilišnom studiju Veterinarske znanosti u akademskoj godini 2009./2010. upisano je 105 studenata, a na doktorskom studiju Veterinarske medicine 17 studenata. Na izvandoktorskom studiju 6 je obranjenih disertacija. Na doktorskom studiju iz Veterinarske medicine obranjeno je 12 disertacija, na doktorskom studiju Veterinarske znanosti 2 disertacije, na specijalističkim studijima 5 radova te na stručnim studijima također 5 radova.

Znanstvena djelatnost

Povodom Dana grada Zagreba, 31. svibnja 2010., na svečanoj sjednici Gradske skupštine uručene su nagrade zaslužnim građanima i ustanovama koje su dale svoj doprinos razvoju grada Zagreba u raznim područjima svoga djelovanja. Prof. dr. sc. Mensur Šehić s Veterinarskog fakulteta Sveučilišta u Zagrebu dobio je priznanje za ostvarene znanstvene rezultate u veterinarskoj medicini.

I. Studenti - SVI

Tablica 1. Upisani studenti i absolventi - SVI na svim studijima Veterinarskoga fakulteta Sveučilišta u Zagrebu

Napomena: Podaci o upisanim studentima i absolventima odnose se na stanje na dan 1. listopada 2009., **ukupno** uključuje ponavljajuće, upisane prema posebnim uvjetima, strane studente i *absolvente*.
Absolventi = studenti koji su odslušali sve kolegije i imaju verificirane sve obveze u indeksu, ali polažu ispite i/ili izrađuju završni ili diplomski rad.

a) SVEUČILIŠNI STUDIJ

STUDIJ	Način studiranja	I. godina			II. godina			III. godina			IV. godina			Absolventi			SVI		
		M	Ž	Ukupno	M	Ž	Ukupno	M	Ž	Ukupno	M	Ž	Ukupno	M	Ž	Ukupno	M	Ž	Ukupno
PREDDIPLOMSKI	red*			0			0			0			0			0	0	0	0
	red**			0			0			0			0			0	0	0	0
	izvanredni			0			0			0			0			0	0	0	0
	UKUPNO	0	0	0	0	0	0	0	0	0	0	0	0	0	0	0	0	0	0

STUDIJ	Način studiranja	I. godina			II. godina			III. godina			IV. godina			V. godina			VI. godina			Absolventi			SVI		
		M	Ž	Ukupno	M	Ž	Ukupno	M	Ž	Ukupno	M	Ž	Ukupno	M	Ž	Ukupno	M	Ž	Ukupno	M	Ž	Ukupno			
INTEGRIRANI PREDDIPLOMSKI i DIPLOMSKI	red*	16	29	45	4	27	31	16	30	46	27	44	71	22	24	46	0	0	0	0	0	0	85	154	239
	red**	58	111	169	31	44	75	13	14	27	2	1	3	0	0	0	0	0	0	0	0	0	104	170	274
	izvanredni	0	0	0	0	0	0	0	0	0	0	0	0	0	0	0	0	0	0	0	0	0	0	0	0
	UKUPNO	74	140	214	35	71	106	29	44	73	29	45	74	22	24	46	0	0	0	0	0	0	189	324	513

STUDIJ	Način studiranja	I. godina			II. godina			Absolventi			SVI		
		M	Ž	Ukupno	M	Ž	Ukupno	M	Ž	Ukupno	M	Ž	Ukupno
DIPLOMSKI	red*			0			0			0	0	0	0
	red**			0			0			0	0	0	0
	izvanredni			0			0			0	0	0	0
	UKUPNO	0	0	0	0	0	0	0	0	0	0	0	0

STUDIJ	Način studiranja	I. godina			II. godina			III. godina			IV. godina			V. godina			VI. godina			Absolventi			SVI		
		M	Ž	Ukupno	M	Ž	Ukupno	M	Ž	Ukupno	M	Ž	Ukupno	M	Ž	Ukupno	M	Ž	Ukupno	M	Ž	Ukupno			
ZAJEDNIČKI	red*			0			0			0			0			0	0	0	0						
	red**			0			0			0			0			0	0	0	0						
	izvanredni			0			0			0			0			0	0	0	0						
	UKUPNO	0	0	0	0	0	0	0	0	0	0	0	0	0	0	0	0	0	0						

STUDIJ	Način studiranja	I. godina			II. godina			III. godina			IV. godina			V. godina			VI. godina			Absolventi			SVI		
		M	Ž	Ukupno	M	Ž	Ukupno	M	Ž	Ukupno	M	Ž	Ukupno	M	Ž	Ukupno	M	Ž	Ukupno	M	Ž	Ukupno			
ZDRUŽENI	red*			0			0			0			0			0	0	0	0						
	red**			0			0			0			0			0	0	0	0						
	izvanredni			0			0			0			0			0	0	0	0						
	UKUPNO	0	0	0	0	0	0	0	0	0	0	0	0	0	0	0	0	0	0						

b) *STRUČNI STUDIJ*

STUDIJ	Način studiranja	I. godina			II. godina			III. godina			Apsolventi			SVI		
		M	Ž	Ukupno	M	Ž	Ukupno	M	Ž	Ukupno	M	Ž	Ukupno	M	Ž	Ukupno
STRUČNI	red*			0			0			0			0	0	0	0
	red**			0			0			0			0	0	0	0
	izvanredni			0			0			0			0	0	0	0
	UKUPNO	0	0	0	0	0	0	0	0	0	0	0	0	0	0	0

c) *DODIPLOMSKI STUDIJ*

STUDIJ	Način studiranja	IV. godina			V. godina			VI. godina			Apsolventi			SVI*		
		M	Ž	Ukupno	M	Ž	Ukupno	M	Ž	Ukupno	M	Ž	Ukupno	M	Ž	Ukupno
DODIPLOMSKI SVEUČILIŠNI	red*	2	1	3	6	12	18	0	0	0	29	50	79	37	63	100
	red**	8	5	13	11	9	20	0	0	0	17	19	36	36	33	69
	izvanredni	0	0	0	0	0	0	0	0	0	0	0	0	0	0	0
	UKUPNO	10	6	16	17	21	38	0	0	0	46	69	115	73	96	169

* slušali nastavu po dodiplomskom programu u ak.god. 2009./2010

Tablica 1.a. - Ukupan broj studenata iapsolvenata na svim studijima Veterinarskog fakulteta Sveučilišta u Zagrebu

STUDIJ	Način studiranja	Apsolventi			SVI STUDENTI**		
		M	Ž	Ukupno	M	Ž	Ukupno
SVEUČILIŠTE U ZAGREBU	red*	29	50	79	122	217	339
	red**	17	19	36	140	203	343
	izvanredni	0	0	0	0	0	0
	UKUPNO	46	69	115	262	420	682

**studiji; (a) sveučilišni + (b) stručni + (c) dodiplomski

Tablica 1.b. Broj apsolvenata po studijima Veterinarskog fakulteta Sveučilišta u Zagrebu

SVEUČILIŠTE U ZAGREBU		SVEUČILIŠNI STUDIJ															STRUČNI STUDIJ			DODIPLOMSKI STUDIJ			SVEUKUPNO**							
STUDIJ	Način studiranja	PREDDIPLOMSKI			INTEGRIRANI			DIPLOMSKI			ZAJEDNIČKI			ZDRUŽENI			M	Ž	Ukupno	M	Ž	Ukupno	M	Ž	Ukupno					
		M	Ž	Ukupno	M	Ž	Ukupno	M	Ž	Ukupno	M	Ž	Ukupno	M	Ž	Ukupno														
Ukupno	red*	0	0	0	0	0	0	0	0	0	0	0	0	0	0	0	0	0	0	0	0	0	0	0	29	50	79	29	50	79
	red**	0	0	0	0	0	0	0	0	0	0	0	0	0	0	0	0	0	0	0	0	0	0	0	17	19	36	17	19	36
	izvanredni	0	0	0	0	0	0	0	0	0	0	0	0	0	0	0	0	0	0	0	0	0	0	0	0	0	0	0	0	0
	UKUPNO	0	0	0	0	0	0	0	0	0	0	0	0	0	0	0	0	0	0	0	0	0	0	0	46	69	115	46	69	115

**studiji; (a) sveučilišni + (b) stručni + (c) dodiplomski

Tablica 1.c. Broj studenata po studijima Veterinarskog fakulteta Sveučilišta u Zagrebu

SVEUČILIŠTE U ZAGREBU		SVEUČILIŠNI STUDIJ															STRUČNI STUDIJ			DODIPLOMSKI STUDIJ			SVEUKUPNO**							
STUDIJ	Način studiranja	PREDDIPLOMSKI			INTEGRIRANI			DIPLOMSKI			ZAJEDNIČKI			ZDRUŽENI			M	Ž	Ukupno	M	Ž	Ukupno	M	Ž	Ukupno	M	Ž	Ukupno		
		M	Ž	Ukupno	M	Ž	Ukupno	M	Ž	Ukupno	M	Ž	Ukupno	M	Ž	Ukupno														
Ukupno	red*	0	0	0	85	154	239	0	0	0	0	0	0	0	0	0	0	0	0	0	0	0	0	0	37	63	100	122	217	339
	red**	0	0	0	104	170	274	0	0	0	0	0	0	0	0	0	0	0	0	0	0	0	0	0	36	33	69	140	203	343
	izvanredni	0	0	0	0	0	0	0	0	0	0	0	0	0	0	0	0	0	0	0	0	0	0	0	0	0	0	0	0	0
	UKUPNO	0	0	0	189	324	513	0	0	0	0	0	0	0	0	0	0	0	0	0	0	0	0	0	73	96	169	262	420	682

**studiji; (a) sveučilišni + (b) stručni + (c) dodiplomski

Tablica 2. Upisani studenti - ponavljači - SVI na studijima Veterinarskoga fakulteta Sveučilišta u Zagrebu

Napomena: Pod **ukupno*** podrazumijevaju se svi upisani studenti bez *apsolvenata*.

Ponavljač= student koji nije stekao dovoljno ECTS bodova za upis više godine te je upisan na semestar koji pripada toj godini studija

a) **SVEUČILIŠNI STUDIJ**

STUDIJ	Način	I. godina		II. godina		III. godina		IV. godina		SVEUKUPNO	
	studiranja	ukupno*	ponavljači	ukupno*	ponavljači	ukupno*	ponavljači	ukupno*	ponavljači	ukupno*	ponavljači
PREDDIPLOMSKI	red*	0		0		0		0		0	0
	red**	0		0		0		0		0	0
	izvanredni	0		0		0		0		0	0
	UKUPNO	0	0	0	0	0	0	0	0	0	0

STUDIJ	Način	I. godina		II. godina		III. godina		IV. godina		V. godina		VI. godina		SVEUKUPNO	
	studiranja	ukupno*	ponavljači	ukupno*	ponavljači	ukupno*	ponavljači	ukupno*	ponavljači	ukupno*	ponavljači	ukupno*	ponavljači	ukupno*	ponavljači
INTEGRIRANI PREDDIPLOMSKI i DIPLOMSKI	red*	45	0	31	4	46	3	71	0	46		0		239	7
	red**	169	82	75	16	27	7	3	3	0		0		274	108
	izvanredni	0	0	0	0	0	0	0	0	0		0		0	0
	UKUPNO	214	82	106	20	73	10	74	3	46	0	0	0	513	115

STUDIJ	Način	I. godina		II. godina		SVEUKUPNO	
	studiranja	ukupno*	ponavljači	ukupno*	ponavljači	ukupno*	ponavljači
DIPLOMSKI	red*	0		0		0	0
	red**	0		0		0	0
	izvanredni	0		0		0	0
	UKUPNO	0	0	0	0	0	0

STUDIJ	Način	I. godina		II. godina		III. godina		IV. godina		V. godina		VI. godina		SVEUKUPNO	
	studiranja	ukupno*	ponavljači	ukupno*	ponavljači	ukupno*	ponavljači	ukupno*	ponavljači	ukupno*	ponavljači	ukupno*	ponavljači	ukupno*	ponavljači
ZAJEDNIČKI	red*	0		0		0		0		0		0		0	0
	red**	0		0		0		0		0		0		0	0
	izvanredni	0		0		0		0		0		0		0	0
	UKUPNO	0	0	0	0	0	0	0	0	0	0	0	0	0	0

STUDIJ	Način	I. godina		II. godina		III. godina		IV. godina		V. godina		VI. godina		SVEUKUPNO	
	studiranja	ukupno*	ponavljači	ukupno*	ponavljači	ukupno*	ponavljači	ukupno*	ponavljači	ukupno*	ponavljači	ukupno*	ponavljači	ukupno*	ponavljači
ZDRUŽENI	red*	0		0		0		0		0		0		0	0
	red**	0		0		0		0		0		0		0	0
	izvanredni	0		0		0		0		0		0		0	0
	UKUPNO	0	0	0	0	0	0	0	0	0	0	0	0	0	0

b) **STRUČNI STUDIJ**

STUDIJ	Način studiranja	I. godina		II. godina		III. godina		SVEUKUPNO	
		ukupno*	ponavljači	ukupno*	ponavljači	ukupno*	ponavljači	ukupno*	ponavljači
STRUČNI	red*	0		0		0		0	0
	red**	0		0		0		0	0
	izvanredni	0		0		0		0	0
	UKUPNO	0	0	0	0	0	0	0	0

c) **DODIPLOMSKI STUDIJ**

STUDIJ	Način studiranja	IV. godina		V. godina		VI. godina		SVEUKUPNO	
		ukupno*	ponavljači	ukupno*	ponavljači	ukupno*	ponavljači	ukupno*	ponavljači
DODIPLOMSKI	red*	3	3	18	0	0	0	21	3
	red**	13	8	20	0	0	0	33	8
	izvanredni	0	0	0	0	0	0	0	0
	UKUPNO	16	11	38	0	0	0	54	11

* slušali nastavu po dodiplomskom programu u ak.god. 2009./2010

Tablica 2.a. Broj studenata i *ponavljača* po studijima Veterinarskog fakulteta Sveučilišta u Zagrebu

SVEUČILIŠTE U ZAGREBU		SVEUČILIŠNI STUDIJ										STRUČNI		DODIPLOMSKI		SVEUKUPNO **	
STUDIJ	Način studiranja	PREDDIPLOMSKI		INTEGRIRANI		DIPLOMSKI		ZAJEDNIČKI		ZDRUŽENI		Ukupno	ponavljači	Ukupno	ponavljači	studenta	ponavljača
		Ukupno	ponavljači	Ukupno	ponavljači	Ukupno	ponavljači	Ukupno	ponavljači	Ukupno	ponavljači						
SVI	red*	0	0	239	7	0	0	0	0	0	0	0	0	21	3	260	10
	red**	0	0	274	108	0	0	0	0	0	0	0	0	33	8	307	116
	izvanredni	0	0	0	0	0	0	0	0	0	0	0	0	0	0	0	0
	UKUPNO	0	0	513	115	0	0	0	0	0	0	0	0	54	11	567	126

**studiji; (a) sveučilišni + (b) stručni + (c) dodiplomski

Tablica 3. Upisani studenti prema posebnim uvjetima

Napomena: Podaci se odnose se na stanje na dan 1. listopada 2009. studente upisane prema posebnim uvjetima, a koji su već pribrojeni u Tablici 1
Apsolventi = studenti koji su odslušali sve kolegije i imaju verificirane sve obveze u indeksu, ali polažu ispite i/ili izrađuju završni ili diplomski rad.

a) SVEUČILIŠNI STUDIJ

PREDDIPLOMSKI	I. godina	II. godina	III.godina	IV. godina	Apsolventi	Ukupno
studenti s invaliditetom s oštećenjem većim od 60%						0
Na temelju čl. 53. Zakona o pravima hrvatskih branitelja iz domovinskog rat						0
Na temelju čl. 48.b Zakona vojnih i civilnih invalida iz domovinskog rat						0
Hrvatska dijaspora						0
UKUPNO	0	0	0	0	0	0

INTEGRIRANI PREDDIPLOMSKI I DIPLOMSKI	I. godina	II. godina	III.godina	IV. godina	V. godina	VI. godina	Apsolventi	Ukupno
studenti s invaliditetom s oštećenjem većim od 60%	0	0	0	0	0	0	0	0
Na temelju čl. 53. Zakona o pravima hrvatskih branitelja iz domovinskog rat	0	2	1	13	12	0	0	28
Na temelju čl. 48.b Zakona vojnih i civilnih invalida iz domovinskog rat	0	0	0	0	0	0	0	0
Hrvatska dijaspora	0	1	0	1	0	0	0	2
UKUPNO	0	3	1	14	12	0	0	30

DIPLOMSKI	I. godina	II. godina	Apsolventi	Ukupno
studenti s invaliditetom s oštećenjem većim od 60%				0
Na temelju čl. 53. Zakona o pravima hrvatskih branitelja iz domovinskog rat				0
Na temelju čl. 48.b Zakona vojnih i civilnih invalida iz domovinskog rat				0
Hrvatska dijaspora				0
UKUPNO	0	0	0	0

ZAJEDNIČKI	I. godina	II. godina	III.godina	IV. godina	V. godina	VI. godina	<i>Apsolventi</i>	Ukupno
studenti s invaliditetom s oštećenjem većim od 60%								0
Na temelju čl. 53. Zakona o pravima hrvatskih branitelja iz domovinskog rat								0
Na temelju čl. 48.b Zakona vojnih i civilnih invalida iz domovinskog rat								0
Hrvatska dijaspora								0
UKUPNO	0	0	0	0	0	0	0	0

ZDRUŽENI	I. godina	II. godina	III.godina	IV. godina	V. godina	VI. godina	<i>Apsolventi</i>	Ukupno
studenti s invaliditetom s oštećenjem većim od 60%								0
Na temelju čl. 53. Zakona o pravima hrvatskih branitelja iz domovinskog rat								0
Na temelju čl. 48.b Zakona vojnih i civilnih invalida iz domovinskog rat								0
Hrvatska dijaspora								0
UKUPNO	0	0	0	0	0	0	0	0

b) **STRUČNI STUDIJI**

STRUČNI	I. godina	II. godina	III.godina	Apsolventi	Ukupno
studenti s invaliditetom s oštećenjem većim od 60%					0
Na temelju čl. 53. Zakona o pravima hrvatskih branitelja iz domovinskog rata					0
Na temelju čl. 48.b Zakona vojnih i civilnih invalida iz domovinskog rata					0
Hrvatska dijaspora					0
UKUPNO	0	0	0	0	0

c) **DODIPLOMSKI STUDIJI**

DODIPLOMSKI SVEUČILIŠNI	IV. godina	V. godina	VI. godina	Apsolventi	Ukupno
studenti s invaliditetom s oštećenjem većim od 60%	0	0	0	0	0
Na temelju čl. 53. Zakona o pravima hrvatskih branitelja iz domovinskog rata	0	0	0	0	0
Na temelju čl. 48.b Zakona vojnih i civilnih invalida iz domovinskog rata	0	0	0	0	0
Hrvatska dijaspora	0	1	0	2	3
UKUPNO	0	1	0	2	3

* slušali nastavu po dodiplomskom programu u ak.god. 2009./2010

Tablica 3.a. Ukupan broj studenata i *apsolvenata* upisanih prema posebnim uvjetima na svim studijima Veterinarskog fakulteta Sveučilišta u Zagrebu

POSEBNI UVJETI UPISA	SVEUČILIŠNI STUDIJ					STRUČNI STUDIJ	DODIPLOMSKI STUDIJ	Apsolventi	SVEUKUPNO**
	PREDDIPLOM.	INTEGRIRANI	DIPLOMSKI	ZAJEDNIČKI	ZDRUŽENI				
studenti s invaliditetom s oštećenjem većim od 60%	0	0	0	0	0	0	0	0	0
Na temelju čl. 53. Zakona o pravima hrvatskih branitelja iz domovinskog rata	0	28	0	0	0	0	0	0	28
Na temelju čl. 48.b Zakona vojnih i civilnih invalida iz domovinskog rata	0	0	0	0	0	0	0	0	0
Hrvatska dijaspora	0	2	0	0	0	0	3	2	5
UKUPNO	0	30	0	0	0	0	3	2	33

**studiji; (a) sveučilišni + (b) stručni + (c) dodiplomski

Tablica 4. Studenti SVI - položili završni (ZI) odnosno diplomski ispit (DI)

NAZIV STUDIJA PREMA DOPUSNICI***	M	Ž	Ukupno
Dodiplomski sveučilišni studij <i>veterinarske medicine</i>	44	48	92
			0
			0
			0
			0
			0
			0
			0
			0
UKUPNO	44	48	92

Tablica 4.a Studenti SVI - položili završni (ZI) odnosno diplomski ispit (DI) - sumarno po studijima

VRSTA STUDIJA	M	Ž	Ukupno
Sveučilišni preddiplomski studij			0
Sveučilišni integrirani preddiplomski i diplomski studij			0
Sveučilišni diplomski studij			0
Zajednički studij			0
Združeni studij			0
Stručni studij			0
Dodiplomski sveučilišni studij	44	48	92
UKUPNO	44	48	92

II. Podaci prema odsjecima, smjerovima i studijima

Tablica 5. Preddiplomski studij - upisani studenti, absolventi i studenti koji su završili studij

Odsjek-Studij-Smjer	I. godina	II. godina	III. godina	IV. godina	Apsolventi	Završili studij
Sveukupno	0	0	0	0	0	0

Tablica 6. Integrirani preddiplomski i diplomski studij - upisani studenti, absolventi i studenti koji su završili studij

Odsjek-Studij-Smjer	I. godina	II. godina	III. godina	IV. godina	V. godina	VI. godina	Apsolventi	Diplomirali
Integrirani preddiplomski i diplomski studij veterinarske medicine	214	106	73	74	46	0	0	
Sveukupno	214	106	73	74	46	0	0	0

Tablica 7. Diplomski studij - upisani studenti, apsolvanti i studenti koji su završili studij

Odsjek-Studij-Smjer	I. godina	II. godina	Apsolvanti	Diplomirali
Sveukupno	0	0	0	0

Tablica 8. Zajednički studij - upisani studenti, apsolvanti i studenti koji su završili studij

Odsjek-Studij-Smjer	I. godina	II. godina	III. godina	IV. godina	V. godina	VI. godina	Apsolvanti	Diplomirali
Sveukupno	0	0	0	0	0	0	0	0

Tablica 9. Zdrženi studij - upisani studenti, absolventi i studenti koji su završili studij

Odsjek-Studij-Smjer	I. godina	II. godina	III. godina	IV. godina	V. godina	VI. godina	<i>Apsolventi</i>	Diplomirali
Sveukupno	0	0	0	0	0	0	0	0

Tablica 10. Stručni studij - upisani studenti, absolventi i studenti koji su završili studij

Odsjek-Studij-Smjer	I. godina	II. godina	III. godina	<i>Apsolventi</i>	Završili studij
Sveukupno	0	0	0	0	0

Tablica 11. Dodiplomski studij - upisani studenti, absolventi i studenti koji su završili studij

Odsjek-Studij-Smjer	IV. godina	V. godina	VI. godina	Apsolventi	Diplomirali
studij veterinarske medicine	16	38	0	115	92
Sveukupno	16	38	0	115	92

* slušali nastavu po dodiplomskom programu u ak.god. 2009./2010.

III. Strani studenti

Tablica 12. Strani studenti - upisani i *apsolventi*

Napomena: Strani studenti su studenti koji nisu državljani Republike Hrvatske, a upisani su na cjeloviti studijski program, izvan programa studentske razmjene. *Apsolventi* su studenti koji su odslušali sve kolegije i imaju verificirane sve obveze u indeksu, ali polažu ispite i/ili izrađuju završni ili diplomski rad.

STUDIJ	I. godina			II. godina			III. godina			IV. godina			V. godina			VI. godina			Apsolventi			UKUPNO			
	M	Ž	Ukupno	M	Ž	Ukupno	M	Ž	Ukupno	M	Ž	Ukupno	M	Ž	Ukupno	M	Ž	Ukupno	M	Ž	Ukupno	M	Ž	Ukupno	
Sveučilišni prediplomski studij	0	0	0	0	0	0	0	0	0	0	0	0	0	0	0	0	0	0	0	0	0	0	0	0	0
Sveučilišni integrirani prediplomski i diplomski studij	1	0	1	1	0	1	0	0	0	0	1	1	0	2	2	0	0	0	0	0	0	2	3	5	
Sveučilišni diplomski studij	0	0	0	0	0	0	0	0	0	0	0	0	0	0	0	0	0	0	0	0	0	0	0	0	0
Zajednički studij	0	0	0	0	0	0	0	0	0	0	0	0	0	0	0	0	0	0	0	0	0	0	0	0	0
Združeni studij	0	0	0	0	0	0	0	0	0	0	0	0	0	0	0	0	0	0	0	0	0	0	0	0	0
Stručni studij	0	0	0	0	0	0	0	0	0	0	0	0	0	0	0	0	0	0	0	0	0	0	0	0	0
Dodiplomski studij*	0	0	0	0	0	0	0	0	0	0	0	0	0	0	0	0	0	0	0	0	0	0	0	0	0
Ukupno	1	0	1	1	0	1	0	0	0	0	1	1	0	2	2	0	0	0	0	0	0	2	3	5	

* slušali nastavu po dodiplomskom programu u ak.god. 2009./2010.

Tablica 13. Strani studenti - prema prebivalištu (zemlja ili država iz koje dolaze)

STUDIJ	I. godina	Zemlja / država	II. godina	Zemlja / država	III. godina	Zemlja / država	IV. godina	Zemlja / država	V. godina	Zemlja / država	VI. godina	Zemlja / država	Apsolventi	Zemlja / država	Ukupno po zemljama / državama	Ukupno po zemljama / državama
Sveučilišni prediplomski studij	0		0		0		0			0		0		0		
Sveučilišni integrirani prediplomski i diplomski studij	1	Slovenija-1	1	Slovenija-1	0		1	Slovenija-1	2	Makedonija-1, Slovenija-1				5	Makedonija-1, Slovenija-3	
Sveučilišni diplomski studij									0		0		0	0		
Zajednički studij	0		0		0		0		0		0		0	0		
Združeni studij	0		0		0		0		0		0		0	0		
Stručni studij	0		0		0		0		0		0		0	0		
Dodiplomski studij*	0		0		0		0		0		0		0	0		
Ukupno	1	Slovenija-1	1	Slovenija-1	0		1	Slovenija-1	2	Makedonija-1, Slovenija-1	0		0	5	Makedonija-1, Slovenija-4	

* slušali nastavu po dodiplomskom programu u ak.god. 2009./2010.

Tablica 14. Strani studenti - položili završni (Z) odnosno diplomski ispit (DI)

STUDIJ	M	Zemlja / država	Ž	Zemlja / država	Ukupno	Ukupno po zemljama / državama
Sveučilišni prediplomski studij (Z)	0		0		0	
Sveučilišni integrirani prediplomski i diplomski studij (Z)	0		0		0	
Sveučilišni diplomski studij (DI)	0		0		0	
Zajednički studij	0		0		0	
Združeni studij	0		0		0	
Stručni studij	0		0		0	
Sveučilišni dodiplomski (DI)	0		0		0	
Ukupno	0		0		0	

Stanje na dan 30. rujna 2009.

IV. Poslijediplomski studiji

a) specijalistički i magistarski (stari, predbolonjski program)

Tablica 15. Poslijediplomski specijalistički studij - SVI (upisi poslije 1.10.2003.)

Naziv poslijediplomskog specijalističkog studija	I. godina			II. godina			Završilo studij
	M	Ž	Ukupno	M	Ž	Ukupno	
Uzgoj i patologija divljači	0	1	1	3	0	3	3
Higijena i tehnologija namirnica animalnog podrijetla	3	1	4	2	1	3	0
Kirurgija, ortopedija i oftalmologija s anesteziologijom	5	2	7	2	0	2	0
Patologija i uzgoj domaćih mesoždera	22	18	40	11	15	26	5
Uzgoj i patologija egzotičnih kućnih ljubimaca	0	1	1	0	1	1	0
Sanitacija	1	1	2	0	0	0	1
Teriogenologija domaćih sisavaca	3	0	3	1	3	4	3
Unutarnje bolesti	0	1	1	0	0	0	0
			0			0	
			0			0	
			0			0	
			0			0	
			0			0	
			0			0	
			0			0	
			0			0	
			0			0	
			0			0	
			0			0	
Sveukupno	34	25	59	19	20	39	12

Stanje na dan 30. rujna 2010.

Tablica 16. Poslijediplomski specijalistički studij - strani studenti (upisi poslije 1.10.2003.)

Naziv poslijediplomskog specijalističkog studija	I. godina			II. godina			Završilo studij
	M	Ž	Ukupno	M	Ž	Ukupno	
Biologija i patologija divljači			0			0	1
			0			0	
			0			0	
			0			0	
			0			0	
			0			0	
			0			0	
			0			0	
			0			0	
			0			0	
Sveukupno	0	0	0	0	0	0	1

Stanje na dan 30. rujna 2010.

Tablica 17. Poslijediplomski studij - magistarski - SVI (upisi prije 1.10.2003.*predbolonjski sustav*)

Naziv poslijediplomskog studija	Vrsta poslijediplomskog studija	Broj polaznika									Brojnost magistarskih radova		
		II. godina			III. godina			Ukupno			M	Ž	Ukupno
		M	Ž	Ukupno	M	Ž	Ukupno	M	Ž	Ukupno			
Patologija i uzgoj domaćih mesoždera	stručni	3	2	5			0	3	2	5			0
Fiziologija i patologija peradi i pernate divljači	znanstveni	1	0	1			0	1	0	1			0
Ukupno	znanstveni	1	0	1				1	0	1			
Ukupno	umjetnički												
Ukupno	stručni	3	2	5				3	2	5			
Sveukupno	poslijediplomski	4	2	6	0	0	0	4	2	6	0	0	0

Magistrirali stanje na dan 30. rujna 2010.

Tablica 18. Poslijediplomski studij - magistarski - strani studenti (upisi prije 1.10.2003.)

Naziv poslijediplomskog studija	Vrsta poslijediplomskog studija	Broj polaznika									Brojnost magistarskih radova		
		II. godina			III. godina			Ukupno			M	Ž	Ukupno
		M	Ž	Ukupno	M	Ž	Ukupno	M	Ž	Ukupno			
				0			0	0	0	0			0
				0			0	0	0	0			0
Ukupno	znanstveni												
Ukupno	umjetnički												
Ukupno	stručni												
Sveukupno	poslijediplomski	0	0	0	0	0	0	0	0	0	0	0	0

Stanje na dan 30. rujna 2010.

IV. Poslijediplomski studiji
b) doktorski

Tablica 19. Broj prijavljenih tema doktorskih radova

Naziv poslijediplomskog doktorskog studija	Broj											
	I. godina			II. godina			III. godina			Ukupno		
	M	Ž	Ukupno	M	Ž	Ukupno	M	Ž	Ukupno	M	Ž	Ukupno
Veterinarske znanosti			0	3	4	7			0	3	4	7
Veterinarska medicina-Ihtopatologija			0	1	2	3			0	1	2	3
Veterinarska medicina-Fiziologija i patologija peradi i pernate divljači			0	0	2	2			0	0	2	2
Veterinarska medicina-Terigenologija domaćih životinja			0	1	0	1			0	1	0	1
Izvandoktorski studij			0	1	2	3			0	1	2	3
Veterinarska medicina-Mikrobiologija i epizootologija			0	1	0	1			0	1	0	1
Veterinarska medicina- Higijena i tehnologija namirnica životinjskog podrijetla			0	1	1	2			0	1	1	2
UKUPNO	0	0	0	8	11	19	0	0	0	8	11	19

Tablica 20. Broj prihvaćenih prijava tema dokorskog rada

Naziv poslijediplomskog dokorskog studija	Broj											
	I. godina			II. godina			III. godina			Ukupno		
	M	Ž	Ukupno	M	Ž	Ukupno	M	Ž	Ukupno	M	Ž	Ukupno
Veterinarska medicina			0	4	5	9			0	4	5	9
Izvandoktorski studij										1	1	2
Veterinarske znanosti				3	4	7				3	4	7
UKUPNO	0	0	0	7	9	16	0	0	0	7	9	16

Tablica 21a. Broj doktorskih radova predanih na ocjenu

Naziv poslijediplomskog dokorskog studija	Broj											
	I. godina			II. godina			III. godina			Ukupno		
	M	Ž	Ukupno	M	Ž	Ukupno	M	Ž	Ukupno	M	Ž	Ukupno
Veterinarske znanosti			0			0	2	1	3	2	1	3
Veterinarska medicina-Patološka anatomija			0			0	0	1	1	0	1	1
Veterinarska medicina-Parazitologija			0			0	1	0	1	1	0	1
Veterinarska medicina-Fiziologija domaćih životinja			0			0	0	1	1	0	1	1
Veterinarska medicina-Anatomija, histologija i embriologija			0			0	0	1	1	0	1	1
Veterinarska medicina-Mikrobiologija i epizootologija			0			0	1	0	1	1	0	1
Veterinarska medicina-Ihtopatologija			0			0	1	0	1	1	0	1
Veterinarska medicina-Kirurgija ortopedija i oftalmologija s rendgenologijom i ultra zvučnom dijagnostikom			0			0	1	1	2	1	1	2
Izvandoktorski studij			0			0				0	2	2
UKUPNO	0	0	0	0	0	0	6	5	11	6	7	13

Tablica 21b. Broj obranjenih doktorskih radova

Naziv doktorskog studija	Broj obranjenih doktorskih radova		
	M	Ž	Ukupno
Veterinarske znanosti		2	2
Veterinarska medicina sa smjerovima	4	8	12
UKUPNO	4	10	14

Tablica 21c. Broj obranjenih doktorskih radova izvan doktorskog studija

Znanstveno područje	Znanstveno polje	Broj obranjenih doktorskih radova		
		M	Ž	Ukupno
Biomedicina i zdravstvo	veterinarska medicina	3	3	6
UKUPNO		3	3	6

Tablica 22a. Broj polaznika doktorskog studija

Naziv doktorskog studija	Broj											
	I. god			II. God			III. God			Ukupno		
	M	Ž	Ukupno	M	Ž	Ukupno	M	Ž	Ukupno	M	Ž	Ukupno
Veterinarske znanosti	33	31	64	17	13	30	3	8	11	53	52	105
Veterinarska medicina sa smjerovima					3	3	9	4	13	9	7	16
UKUPNO	33	31	64	17	16	33	12	12	24	62	59	121

Tablica 22b. Broj inozemnih doktoranada na sastavnici

Naziv poslijediplomskog doktorskog studija	Broj											
	I. godina			II. godina			III. godina			Ukupno		
	M	Ž	Ukupno	M	Ž	Ukupno	M	Ž	Ukupno	M	Ž	Ukupno
			0			0			0	0	0	0
										0	0	0
UKUPNO	0	0	0	0	0	0	0	0	0	0	0	0

Tablica 23. Broj doktoranada koji su proveli najmanje 3 mjeseca na usavršavanju izvan RH

Naziv poslijediplomskog doktorskog studija	Broj		
	M	Ž	Ukupno
Veterinarske znanosti	1	2	3
UKUPNO	1	2	3

Tablica 24. Broj doktora znanosti koji su nakon doktorskog studija na usavršavanju izvan RH proveli bez prekida najmanje 6 mjeseci

Država i ustanova	Broj		
	M	Ž	Ukupno
		1	1
UKUPNO	0	1	1

Tablica 25. Broj post-doktoranada na sastavnici

Naziv poslijediplomskog doktorskog studija	Broj		
	M	Ž	Ukupno
Veterinarske znanosti	2	3	5
UKUPNO	2	3	5

Tablica 26. Broj postdoktoranada iz inozemstva koji su sastavnici proveli bez prekida najmanje 6 mjeseci

Država prebivališta	Broj		
	M	Ž	Ukupno
			0
			0
UKUPNO	0	0	0

Tablica 27. Broj doktoriranih znanstvenih novaka

Naziv poslijediplomskog doktorskog studija	Znanstveno područje rada	Znanstveno polje rada	Broj		
			M	Ž	Ukupno
Veterinarske znanosti	područje medicine i zdravstva	Veterinarska medicina	5	8	13
UKUPNO			5	8	13

Tablica 28. Broj doktorata dodijeljenih inozemnim studentima

Naziv poslijediplomskog doktorskog studija	Znanstveno područje rada	Znanstveno polje rada	Broj		
			M	Ž	Ukupno
					0
					0
UKUPNO			0	0	0

Tablica 29. Broj pokrenutih međunarodnih dvojnih doktorata (*cotutelle de these*)

Naziv poslijediplomskog doktorskog studija	Znanstveno područje rada	Znanstveno polje rada	Broj		
			M	Ž	Ukupno
					0
					0
UKUPNO			0	0	0

Tablica 30. Broj završenih međunarodnih dvojnih doktorata (*cotutelle de these*)

Naziv poslijediplomskog doktorskog studija	Znanstveno područje rada	Znanstveno polje rada	Broj		
			M	Ž	Ukupno
					0
					0
UKUPNO			0	0	0

V. Nastavno osoblje i ostali djelatnici

Tablica 31. Nastavnici, suradnici u nastavi i ostali djelatnici - SVI

R.br.	Zvanje / naziv radnog mjesta	UKUPNO									SVE UKUPNO					
		MUSKARCI				ŽENE					MUSKARCI i ŽENE					
		Broj izvršitelja			Ukupno	Ukupno vanjski suradnici	Broj izvršitelja			Ukupno	Ukupno vanjski suradnici	Broj izvršitelja			Ukupno	Ukupno vanjski suradnici
		puno radno vrijeme	nepuno radno vrijeme	kumulativni radni odnos %			puno radno vrijeme	nepuno radno vrijeme	kumulativni radni odnos %			puno radno vrijeme	nepuno radno vrijeme	kumulativni radni odnos %		
1	2	3	1+2+3	x	4	5	6	4+5+6	y	1+4	2+5	3+6	1+...+6	x+y		
I.	NASTAVNICI I SURADNICI U NASTAVI	96	0	0	96	1	82	0	82	3	178	0	0	178	4	
I.I.	Znanstveno-nastavna zvanja	62	0	0	62	1	40	0	40	3	102	0	0	102	4	
1.	Redoviti profesor/t	23	0	0	23	0	7	0	7	1	30	0	0	30	1	
2.	Redoviti profesor/p	12	0	0	12	0	6	0	6	1	18	0	0	18	1	
3.	Izvanredni profesor	11	0	0	11	0	12	0	12	1	23	0	0	23	1	
4.	Docent	16	0	0	16	1	15	0	15	0	31	0	0	31	1	
I.II.	Nastavna zvanja	0	0	0	0	0	2	0	2	0	2	0	0	2	0	
5.	Profesori visoke škole	0	0	0	0	0	0	0	0	0	0	0	0	0	0	
6.	Viši predavač	0	0	0	0	0	2	0	2	0	2	0	0	2	0	
7.	Predavač	0	0	0	0	0	0	0	0	0	0	0	0	0	0	
8.	Viši lektor	0	0	0	0	0	0	0	0	0	0	0	0	0	0	
9.	Lektor	0	0	0	0	0	0	0	0	0	0	0	0	0	0	
10.	Viši umjetnički suradnik	0	0	0	0	0	0	0	0	0	0	0	0	0	0	
11.	Umjetnički suradnik	0	0	0	0	0	0	0	0	0	0	0	0	0	0	
I.III.	Suradnička zvanja	13	0	0	13	0	10	0	10	0	23	0	0	23	0	
12.	Viši asistent	5	0	0	5	0	5	0	5	0	10	0	0	10	0	
13.	Asistent	8	0	0	8	0	5	0	5	0	13	0	0	13	0	
I.IV.	Stručna zvanja (u znanosti i visokom obrazovanju)	6	0	0	6	0	3	0	3	0	9	0	0	9	0	
14.	Stručni savjetnik	0	0	0	0	0	0	0	0	0	0	0	0	0	0	
15.	Viši stručni suradnik	0	0	0	0	0	0	0	0	0	0	0	0	0	0	
16.	Stručni suradnik	6	0	0	6	0	3	0	3	0	9	0	0	9	0	
I.V.	Znanstvena zvanja	0	0	0	0	0	4	0	4	0	4	0	0	4	0	
17.	Znanstveni savjetnik	0	0	0	0	0	0	0	0	0	0	0	0	0	0	
18.	Viši znanstveni suradnik	0	0	0	0	0	2	0	2	0	2	0	0	2	0	
19.	Znanstveni suradnik	0	0	0	0	0	2	0	2	0	2	0	0	2	0	
I.VI.	Znanstveni novaci	15	0	0	15	0	23	0	23	0	38	0	0	38	0	
20.	Znanstveni novak - viši asistent	5	0	0	5	0	5	0	5	0	10	0	0	10	0	
21.	Znanstveni novak - asistent	10	0	0	10	0	18	0	18	0	28	0	0	28	0	
II.	OSTALI ZAPOSLENICI KOJI SUDJELUJU U NASTAVI	24	0	0	24	0	40	0	40	0	64	0	0	64	0	
22.	Radno mjesto I. vrste - viši korepetitor	0	0	0	0	0	0	0	0	0	0	0	0	0	0	
23.	Radno mjesto I. vrste - korepetitor	0	0	0	0	0	0	0	0	0	0	0	0	0	0	
24.	Radno mjesto I. vrste - diplomirani knjižničar	0	0	0	0	0	0	0	0	0	0	0	0	0	0	
25.	Radno mjesto II. vrste - knjižničar	0	0	0	0	0	0	0	0	0	0	0	0	0	0	
26.	Radno mjesto III. vrste - pomoćni knjižničar	0	0	0	0	0	0	0	0	0	0	0	0	0	0	
27.	Radno mjesto II. vrste - viši tehničar	0	0	0	0	0	5	0	5	0	5	0	0	5	0	
28.	Radno mjesto II. vrste - viši laborant	1	0	0	1	0	9	0	9	0	10	0	0	10	0	
29.	Radno mjesto III. vrste - tehnički suradnik	11	0	0	11	0	7	0	7	0	18	0	0	18	0	
30.	Radno mjesto III. vrste - laborant	12	0	0	12	0	19	0	19	0	31	0	0	31	0	
I. + II.	UKUPNO	120	0	0	120	1	122	0	122	3	242	0	0	242	4	

R.br.	Zvanje / naziv radnog mjesta	UKUPNO									SVE UKUPNO					
		MUŠKARCI				ŽENE					MUŠKARCI i ŽENE					
		Broj izvršitelja			Ukupno	Ukupno vanjski suradnici	Broj izvršitelja			Ukupno	Ukupno vanjski suradnici	Broj izvršitelja			Ukupno	Ukupno vanjski suradnici
		puno radno vrijeme	nepuno radno vrijeme	kumulativni radni odnos %			puno radno vrijeme	nepuno radno vrijeme	kumulativni radni odnos %			puno radno vrijeme	nepuno radno vrijeme	kumulativni radni odnos %		
1	2	3	1+2+3	x	4	5	6	4+5+6	y	1+4	2+5	3+6	1+...+6	x+y		
III.	SLUŽBENICI I NAMJEŠTENICI	16	0	0	16	0	70	0	0	70	0	86	0	0	86	0
III.I.	Službenici	4	0	0	4	0	19	0	0	19	0	23	0	0	23	0
31.	Položaj I. vrste	1	0	0	1	0	10	0	0	10	0	11	0	0	11	0
32.	Položaj II. vrste	0	0	0	0	0	5	0	0	5	0	5	0	0	5	0
33.	Položaj III. vrste	0	0	0	0	0	1	0	0	1	0	1	0	0	1	0
34.	Radna mjesta I. vrste	1	0	0	1	0	3	0	0	3	0	4	0	0	4	0
35.	Radna mjesta II. vrste	1	0	0	1	0	0	0	0	0	0	1	0	0	1	0
36.	Radna mjesta III. vrste	1	0	0	1	0	0	0	0	0	0	1	0	0	1	0
III.II.	Namještenici	12	0	0	12	0	51	0	0	51	0	63	0	0	63	0
37.	Položaj II. vrste	0	0	0	0	0	0	0	0	0	0	0	0	0	0	0
38.	Položaj III. vrste	4	0	0	4	0	4	0	0	4	0	8	0	0	8	0
39.	Radna mjesta II. vrste	3	0	0	3	0	10	0	0	10	0	13	0	0	13	0
40.	Radna mjesta III. vrste	5	0	0	5	0	31	0	0	31	0	36	0	0	36	0
41.	Radna mjesta IV. vrste	0	0	0	0	0	6	0	0	6	0	6	0	0	6	0
I.+II.+III.	SVE UKUPNO	136	0	0	136	1	192	0	0	192	3	328	0	0	328	4

Tablica 32. Strani nastavnici i istraživači koji su trenutno zaposleni u RH

Fakultet nije imao zaposlenih stranih nastavnika ni istraživača.

VI. Ostali podaci

Tablica 33. Istraživačka djelatnost

a) Projekti

	Broj projekata (ukupno)	Tip projekata		Broj osoba uključenih u projekte (iz sastavnice)
		Znanstveno istraživački	Stručni	
Nacionalni projekti				
Z - projekti	42	42		158
NZZ				
UKF				
TEST				
BICRO - RAZUM, TEHCRO, VENCRO, IRCRO, KONCRO				
Ostali programi				
Ostali projekti financirani iz proračuna	1		1	4
UKUPNO	43	42	1	162
Međunarodni projekti				
FP7	5	5		21
IPA				
COST	3	3		9
EUREKA				
TEMPUS				
Ostali programi Europske unije				
ESF				
NIH				
Bilateralni projekti (MZOŠ)	3	3		10
Multilateralni projekti (MZOŠ)	1	1		4
Ostali programi				
UKUPNO	12	12	0	44
Projekti s gospodarstvom				
Nacionalni projekti	5	2	3	21
Međunarodni projekti				
UKUPNO	5	2	3	21

b) Patenti

Broj licencnih ugovora	
Broj odobrenih patenata	
Broj patentnih prijava	
Broj novoosnovanih tvrtki proizašlih iz znanstvenih rezultata i ekspertiza	

2.4. Biotehničko područje

AGRONOMSKI FAKULTET

DEKAN: dr. sc. Davor Romić, redoviti profesor

PRODEKANICA ZA NASTAVU: dr. sc. Mihaela Britvec, izvanredna profesorica

PRODEKAN ZA ZNANOST: dr. sc. Edi Maletić, redoviti profesor

PRODEKAN ZA MEĐUNARODNU SURADNJU: dr. sc. Milan Mesić, izvanredni profesor

PRODEKAN ZA POSLOVODSTVO: dr. sc. Josip Juračak, docent

TAJNIK FAKULTETA: Alin Žingerlin, dipl. iur.

Nastavna djelatnost

Agronomski fakultet organizira i provodi nastavni, znanstveni i stručni rad u obrazovnom i znanstvenom području biotehničkih znanosti, polju agronomije (poljoprivrede). Osnovna ustrojbeno jedinica Fakulteta je zavod. Ukupno je 28 zavoda koji organiziraju nastavu te znanstveni i stručni rad.

Kvaliteti izvođenja nastave i znanstvenih istraživanja na Agronomskom fakultetu značajno pridonose znanstveno-nastavna pokušališta. Svojim površinama, gospodarskim objektima, tehničkom i tehnološkom opremljenošću sedam (7) pokušališta Fakulteta pruža jedinstvene preduvjete u Republici Hrvatskoj za provođenje istraživačkih projekata i edukaciju studenata.

Fakultet u skladu s Bolonjskom deklaracijom organizira i provodi sveučilišne studije u tri (3) obrazovna ciklusa: preddiplomski, diplomski i poslijediplomski doktorski studij.

Dosadašnji dodiplomski i poslijediplomski studiji koji se provode po planu i programu koji je započeo prije ak. god. 2005./2006. više se ne može upisati. Oni su organizirani samo za studente koji su već počeli studirati na spomenutim studijima. Također je moguć postupak stjecanja doktorata znanosti izvandoktorskog studija prema tzv. starom programu.

Nastava na preddiplomskim i diplomskim studijima uređena je Pravilnikom o studiranju na preddiplomskim i diplomskim studijima na Sveučilištu u Zagrebu, Agronomskom fakultetu i drugim dokumentima, a na dodiplomskim studijima Pravilnikom o dodiplomskom studiju i drugim dokumentima.

Fakultet je organiziran preko zavoda:

- Zavod za ekonomiku poljoprivrede i agrarnu sociologiju
- Zavod za fitopatologiju
- Zavod za herbologiju
- Zavod za hranidbu domaćih životinja
- Zavod za informatiku i matematiku
- Zavod za ishranu bilja
- Zavod za kemiju
- Zavod za marketing u poljoprivredi
- Zavod za mehanizaciju poljoprivrede
- Zavod za melioracije
- Zavod za mikrobiologiju
- Zavod za mljekarstvo
- Zavod za opće stočarstvo
- Zavod za opću proizvodnju bilja
- Zavod za oplemenjivanje bilja, genetiku, biometriku i eksperimentiranje
- Zavod za pedologiju
- Zavod za poljoprivrednu botaniku
- Zavod za poljoprivrednu tehnologiju, skladištenje i transport
- Zavod za poljoprivrednu zoologiju
- Zavod za povrčarstvo
- Zavod za ribarstvo, pčelarstvo i specijalnu zoologiju
- Zavod za sjemenarstvo
- Zavod za specijalno stočarstvo
- Zavod za specijalnu proizvodnju bilja
- Zavod za ukrasno bilje, krajobraznu arhitekturu i vrtu umjetnost
- Zavod za upravljanje poljoprivrednog gospodarstva
- Zavod za vinogradarstvo i vinarstvo
- Zavod za voćarstvo

Preddiplomski studij

Na Fakultetu se može studirati jedan od devet (9) preddiplomskih studija u trajanju od šest (6) semestara s ukupno najmanje 180 ECTS-a.

Završetkom trogodišnjeg preddiplomskog studija stječe se akademski naziv sveučilišni/a prvostupnik/prvostupnica (baccalaureus/baccalaurea) inženjer/inženjerka uz naznaku studija.

Diplomski studij

Od akademske godine 2008./2009. Fakultet izvodi nastavu na trinaest (13) diplomskih studija, svaki u trajanju od četiri (4) semestra s ukupno najmanje 120 ECTS-a. Studiji *agroekologija* i *poljoprivredna tehnika* imaju po dva usmjerenja, a studij *hortikultura* četiri:

- *agroekologija*: agroekologija i mikrobna biotehnologija u poljoprivredi
- *hortikultura*: povrćarstvo, ukrasno bilje, vinogradarstvo i vinarstvo te voćarstvo
- *poljoprivredna tehnika*: mehanizacija i melioracije.

Završetkom dvogodišnjeg diplomskog studija stječe se akademski naziv magistar/magistra inženjer/inženjerka uz naznaku studija.

Poslijediplomski studij

Agronomski fakultet organizira i provodi dva (2) poslijediplomska doktorska studija, svaki u trajanju od šest (6) semestara s ukupno najmanje 180 ECTS-a:

- *ekonomika poljoprivrede*
- *poljoprivredne znanosti*.

Obranom doktorskog rada stječe se akademski naziv doktor/doktorica znanosti iz područja biotehničkih znanosti, znanstvenog polja agronomije (poljoprivrede) uz naznaku grane.

Tijekom akademske godine 2009./2010. obranjen je 21 doktorski rad, što je više nego dvostruko u usporedbi s proteklim izvještajnim razdobljem (9).

Na Fakultetu postoje i poslijediplomski specijalistički studiji za stjecanje akademskog naziva sveučilišni/a specijalist/specijalistica uz naznaku studija:

- *poslovno upravljanje u agrobiznisu - MBA*
- *ribarstvo*
- *stočarstvo*.

Terenska nastava

Osobitost Agronomskog fakulteta je i organiziranje terenske nastave kako bi se studenti upoznali s prirodnim, gospodarskim, odnosno poljodjelskim resursima Republike Hrvatske, te rezultatima terenskih istraživanja i najvažnijim proizvodnim sustavima. Terenska nastava većinom se obavlja fakultetskim autobusom i kombijem.

U sklopu terenske nastave studenti su posjetili znanstveno-nastavna pokušališta Fakulteta, prerađivačka postrojenja, proizvođače povrtlarskih, ratarskih i voćarskih kultura, vinograde, vinarske podruge te stočarska gospodarstva. Osim toga, studenti su obišli i područja bogata autohtonom i parkovnom florom (nacionalne parkove, parkove prirode i dr.).

Znanstvena i stručna djelatnost

Znanstvena djelatnost nastavnika i istraživača, djelatnika Fakulteta, temelji se na znanstvenoistraživačkim i primijenjenim istraživačkim projektima. Istraživačima Fakulteta odobrena su 93 znanstvenoistraživačkih projekata, što je znatno povećanje u odnosu na prethodno istraživačko razdoblje. Najviše znanstvenoistraživačkih projekata provodi se preko projekata Ministarstva znanosti, obrazovanja i športa RH, a primijenjena poljoprivredna i srodna istraživanja uglavnom financira Ministarstvo poljoprivrede, ribarstva i ruralnog razvoja RH (MPRRR).

Rezultati istraživanja koji su dobiveni iz projekata ugovorenih s MPRRR pomogli su u rješavanju određenih problema na obiteljskim poljoprivrednim gospodarstvima. Međutim rješenja koja su pronađena provedbom ovih projekata, pomogla su i zaposlenicima u državnoj, regionalnoj i lokalnoj samoupravi. Ne treba zaboraviti da se dio projekata provodi i u suradnji s djelatnicima Hrvatskog zavoda za poljoprivredno-savjetodavnu službu, što znači da ti projekti pomažu i njima kako bi svoj rad oplemenili i učinili još efikasnijim. Istraživanja su pridonijela i edukaciji studenata agronomije, napredovanju mladih istraživača, odnosno znanstvenih novaka Fakulteta i njihovom uključivanju u znanstveni i stručni rad.

Plodna i raznovrsna te uglavnom primijenjena i savjetodavna stručna djelatnost istraživača Fakulteta provodi se za potrebe državne i regionalne uprave, gospodarskih subjekata, ustanova, obiteljskih poljoprivrednih gospodarstava i drugih zainteresiranih korisnika, odnosno naručitelja, i to putem ugovora. Ta su istraživanja usmjerena na rješavanje aktualnih problema iz struke (studije, projektna dokumentacija, elaborati, stručni nadzor i praćenje, analiza i stručne ocjene i slično). Valja istaknuti veliku uključenost istraživača Fakulteta u izradu stručnih studija za razne naručitelje te znatnu aktivnost u organizaciji stručnih savjetovanja, radionica, predočenjima studija, elaborata i slično, a pogotovo u sudjelovanju na stručnim predavanjima, u ocjenjivanju proizvoda, kao i u nastupima u javnim medijima, na TV i radiju, zatim u objavljivanju stručnih članaka i intervjuu u tisku i slično.

Međunarodna suradnja

Međunarodnu suradnju Agronomskog fakulteta koordiniraju Ured za međunarodne odnose i Odbor za međunarodnu suradnju. Osnovna zadaća je jačanje međunarodne razmjene znanja i iskustva studenata i djelatnika kroz mnogobrojne aktivnosti.

U izvještajnom razdoblju istraživači Fakulteta uključeni su kao voditelji ili kao suradnici na sedam (7) novih međunarodnih projekata. Putem programa razmjene i Fonda za međunarodnu suradnju Fakulteta 16 istraživača usavršavalo se u inozemnim ustanovama, a 9 nastavnika predavalo je na inozemnim sveučilištima. Nadalje, djelatnici Fakulteta ostvarili su ukupno 324 putovanja u inozemstvo (28 dogovor o suradnji, 4 gostovanja kao predavači, 106 sudjelovanja na konferencijama, 25 projektnih sastanaka, 52 stručna boravka, 60 znanstvenih boravaka i 49 ostalih putovanja. Na inozemnim partner-sveučilištima 23 studenta preddiplomskog i diplomskog studija boravila su na semestralnim razmjenama, sudjelovala na ljetnim školama te obavljala stručnu praksu. Na Fakultetu je boravio 31 inozemni znanstvenik i nastavnik, 10 inozemnih studenata radi izrade doktorske disertacije i diplomskog rada te 3 studenta na semestralnoj razmjeni.

Ujedno su održani brojni međunarodni skupovi, od kojih je osobito važna bila organizacija četiriju (4) konferencija pod nazivom „ICA Week of Conferences”, na kojima je ukupno bilo 104 inozemnih i 25 domaćih sudionika. Konferencije je organizirana u suradnji s neprofitnom organizacijom ICA (Association for European Life Science Universities), koja je ujedno i krovna mreža 63 Life Science sveučilišta u Europi.

Dosezi u primjeni ECTS-sustava

Nastavni planovi i programi za preddiplomske i diplomske studije prilagođeni su pravilima Bolonjske deklaracije i sadržavaju predmete iskazane ECTS-bodovnim sustavom. Također je imenovan ECTS-koordinator koji uspoređuje i procjenjuje sukladnost studijskih programa te obavlja priznavanje ECTS-bodova ostvarenih u međunarodnoj suradnji, savjetujući se prema potrebi s predmetnim nastavnikom, voditeljem studija, prodekanom za nastavu ili dekanom.

Nakladnička i knjižnična djelatnost

U Centralnoj agronomskoj knjižnici (CAK), osim stručne kompjutorske obrade novopristigle knjižnične građe, retroaktivno se stručno, kompjutorski obrađuje stari raritetni fond CAK-a kako bi i on bio *online* dostupan korisnicima. Centralna agronomska knjižnica trenutačno raspolaže fondom od 85.000 svezaka. Od 1994. godine CAK je službeno deponitarna knjižnica u Republici Hrvatskoj za FAO publikacije. Tijekom ak. god. 2009./2010. nabavljeno je 260 primjeraka publikacija, a donacijama je ostvareno 700 primjeraka.

Fakultet izdaje časopis *Agriculturae Conspectus Scientificus* (print i online) i *Journal of Central European Agriculture* (online).

I. Studenti - SVI

Tablica 1. Upisani studenti i absolventi - SVI na svim studijima Agronomskoga fakulteta Sveučilišta u Zagrebu

Napomena: Podaci o upisanim studentima i absolventima odnose se na stanje na dan 1. listopada 2009., **ukupno** uključuje ponavljajuće, upisane prema posebnim uvjetima, strane studente i *absolvente*.
Absolventi = studenti koji su odslušali sve kolegije i imaju verificirane sve obveze u indeksu, ali polažu ispite i/ili izrađuju završni ili diplomski rad.

a) SVEUČILIŠNI STUDIJ

STUDIJ	Način studiranja	I. godina			II. godina			III. godina			IV. godina			Absolventi			SVI		
		M	Ž	Ukupno	M	Ž	Ukupno	M	Ž	Ukupno	M	Ž	Ukupno	M	Ž	Ukupno	M	Ž	Ukupno
PREDDIPLOMSKI	red*	182	270	452	74	147	221	97	105	202			0			0	353	522	875
	red**	95	118	213	42	56	98	11	8	19			0			0	148	182	330
	izvanredni			0			0			0			0			0	0	0	0
	UKUPNO	277	388	665	116	203	319	108	113	221	0	0	0	0	0	0	501	704	1.205

STUDIJ	Način studiranja	I. godina			II. godina			III. godina			IV. godina			V. godina			VI. godina			Absolventi			SVI		
		M	Ž	Ukupno	M	Ž	Ukupno	M	Ž	Ukupno	M	Ž	Ukupno	M	Ž	Ukupno	M	Ž	Ukupno	M	Ž	Ukupno	M	Ž	Ukupno
INTEGRIRANI PREDDIPLOMSKI i DIPLOMSKI	red*			0			0			0			0			0			0	0	0	0	0	0	0
	red**			0			0			0			0			0			0	0	0	0	0	0	0
	izvanredni			0			0			0			0			0			0	0	0	0	0	0	0
	UKUPNO	0	0	0	0	0	0	0	0	0	0	0	0	0	0	0	0	0	0	0	0	0	0	0	0

STUDIJ	Način studiranja	I. godina			II. godina			Absolventi			SVI		
		M	Ž	Ukupno	M	Ž	Ukupno	M	Ž	Ukupno	M	Ž	Ukupno
DIPLOMSKI	red*	65	139	204	49	127	176			0	114	266	380
	red**			0			0			0	0	0	0
	izvanredni			0			0			0	0	0	0
	UKUPNO	65	139	204	49	127	176	0	0	0	114	266	380

STUDIJ	Način studiranja	I. godina			II. godina			III. godina			IV. godina			V. godina			VI. godina			Absolventi			SVI		
		M	Ž	Ukupno	M	Ž	Ukupno	M	Ž	Ukupno	M	Ž	Ukupno	M	Ž	Ukupno	M	Ž	Ukupno	M	Ž	Ukupno	M	Ž	Ukupno
ZAJEDNIČKI	red*			0			0			0			0			0			0	0	0	0	0	0	0
	red**			0			0			0			0			0			0	0	0	0	0	0	0
	izvanredni			0			0			0			0			0			0	0	0	0	0	0	0
	UKUPNO	0	0	0	0	0	0	0	0	0	0	0	0	0	0	0	0	0	0	0	0	0	0	0	0

STUDIJ	Način studiranja	I. godina			II. godina			III. godina			IV. godina			V. godina			VI. godina			Absolventi			SVI		
		M	Ž	Ukupno	M	Ž	Ukupno	M	Ž	Ukupno	M	Ž	Ukupno	M	Ž	Ukupno	M	Ž	Ukupno	M	Ž	Ukupno	M	Ž	Ukupno
ZDRUŽENI	red*			0			0			0			0			0			0	0	0	0	0	0	0
	red**			0			0			0			0			0			0	0	0	0	0	0	0
	izvanredni			0			0			0			0			0			0	0	0	0	0	0	0
	UKUPNO	0	0	0	0	0	0	0	0	0	0	0	0	0	0	0	0	0	0	0	0	0	0	0	0

b) *STRUČNI STUDIJ*

STUDIJ	Način studiranja	I. godina			II. godina			III. godina			Apsolventi			SVI		
		M	Z	Ukupno	M	Z	Ukupno	M	Z	Ukupno	M	Z	Ukupno	M	Z	Ukupno
STRUČNI	red*			0			0			0			0	0	0	0
	red**			0			0			0			0	0	0	0
	izvanredni			0			0			0			0	0	0	0
	UKUPNO	0	0	0	0	0	0	0	0	0	0	0	0	0	0	0

c) *DODIPLOMSKI STUDIJ*

STUDIJ	Način studiranja	IV. godina			V. godina			VI. godina			Apsolventi			SVI*		
		M	Z	Ukupno	M	Z	Ukupno	M	Z	Ukupno	M	Z	Ukupno	M	Z	Ukupno
DODIPLOMSKI SVEUČILIŠNI	red*	10	13	23			0			0	139	174	313	149	187	336
	red**	0	0	0			0			0	8	13	21	8	13	21
	izvanredni	0	0	0			0			0	0	0	0	0	0	0
	UKUPNO	10	13	23	0	0	0	0	0	0	147	187	334	157	200	357

* slušali nastavu po dodiplomskom programu u ak.god. 2009./2010

Tablica 1.a. - Ukupan broj studenata i *apsolventata* na svim studijima Agronomskog fakulteta Sveučilišta u Zagrebu

STUDIJ	Način studiranja	Apsolventi			SVI STUDENTI**		
		M	Z	Ukupno	M	Z	Ukupno
SVEUČILIŠTE U ZAGREBU	red*	139	174	313	616	975	1.591
	red**	8	13	21	156	195	351
	izvanredni	0	0	0	0	0	0
	UKUPNO	147	187	334	772	1.170	1.942

**studiji; (a) sveučilišni + (b) stručni + (c) dodiplomski

Tablica 1.b. Broj *apsolventata* po studijima Agronomskog fakulteta Sveučilišta u Zagrebu

SVEUČILIŠTE U ZAGREBU		SVEUČILIŠNI STUDIJ															STRUČNI STUDIJ			DODIPLOMSKI STUDIJ			SVEUKUPNO**		
STUDIJ	Način studiranja	PREDDIPLOMSKI			INTEGRIRANI			DIPLOMSKI			ZAJEDNIČKI			ZDRUŽENI			M	Z	Ukupno	M	Z	Ukupno	M	Z	Ukupno
		M	Z	Ukupno	M	Z	Ukupno	M	Z	Ukupno	M	Z	Ukupno	M	Z	Ukupno									
Ukupno	red*																	139	174	313	139	174	313		
	red**																	8	13	21	8	13	21		
	izvanredni																	0	0	0	0	0	0		
	UKUPNO																	147	187	334	147	187	334		

**studiji; (a) sveučilišni + (b) stručni + (c) dodiplomski

Tablica 1.c. Broj studenata po studijima Agronomskog fakulteta Sveučilišta u Zagrebu

SVEUČILIŠTE U ZAGREBU		SVEUČILIŠNI STUDIJ															STRUČNI STUDIJ			DODIPLOMSKI STUDIJ			SVEUKUPNO**		
STUDIJ	Način studiranja	PREDDIPLOMSKI			INTEGRIRANI			DIPLOMSKI			ZAJEDNIČKI			ZDRUŽENI			M	Z	Ukupno	M	Z	Ukupno	M	Z	Ukupno
		M	Z	Ukupno	M	Z	Ukupno	M	Z	Ukupno	M	Z	Ukupno	M	Z	Ukupno									
Ukupno	red*	353	522	875				114	266	380								149	187	336	616	975	1.591		
	red**	148	182	330				0	0	0								8	13	21	156	195	351		
	izvanredni	0	0	0				0	0	0								0	0	0	0	0	0		
	UKUPNO	501	704	1.205				114	266	380								157	200	357	772	1.170	1.942		

**studiji; (a) sveučilišni + (b) stručni + (c) dodiplomski

Tablica 2. Upisani studenti - ponavljači - SVI na studijima Agronomskoga fakulteta Sveučilišta u Zagrebu

Napomena: Pod **ukupno*** podrazumijevaju se svi upisani studenti bez *apsolventata*.

Ponavljač= student koji nije stekao dovoljno ECTS bodova za upis više godine te je upisan na semestar koji pripada toj godini studija

a) **SVEUČILIŠNI STUDIJ**

STUDIJ	Način	I. godina		II. godina		III. godina		IV. godina		SVEUKUPNO	
	studiranja	ukupno*	ponavljači	ukupno*	ponavljači	ukupno*	ponavljači	ukupno*	ponavljači	ukupno*	ponavljači
PREDDIPLOMSKI	red*	452	0	221	0	202	0			875	0
	red**	213	213	98	98	19	19			330	330
	izvanredni	0	0	0	0	0	0			0	0
	UKUPNO	665	213	319	98	221	19	0	0	1.205	330

STUDIJ	Način	I. godina		II. godina		III. godina		IV. godina		V. godina		VI. godina		SVEUKUPNO	
	studiranja	ukupno*	ponavljači	ukupno*	ponavljači	ukupno*	ponavljači	ukupno*	ponavljači	ukupno*	ponavljači	ukupno*	ponavljači	ukupno*	ponavljači
INTEGRIRANI PREDDIPLOMSKI i DIPLOMSKI	red*	0		0		0		0		0		0		0	0
	red**	0		0		0		0		0		0		0	0
	izvanredni	0		0		0		0		0		0		0	0
	UKUPNO	0	0	0	0	0	0	0	0	0	0	0	0	0	0

STUDIJ	Način	I. godina		II. godina		SVEUKUPNO	
	studiranja	ukupno*	ponavljači	ukupno*	ponavljači	ukupno*	ponavljači
DIPLOMSKI	red*	195	9	176		371	9
	red**	0	0	0		0	0
	izvanredni	0	0	0		0	0
	UKUPNO	195	9	176	0	371	9

STUDIJ	Način	I. godina		II. godina		III. godina		IV. godina		V. godina		VI. godina		SVEUKUPNO	
	studiranja	ukupno*	ponavljači	ukupno*	ponavljači	ukupno*	ponavljači	ukupno*	ponavljači	ukupno*	ponavljači	ukupno*	ponavljači	ukupno*	ponavljači
ZAJEDNIČKI	red*	0		0		0		0		0		0		0	0
	red**	0		0		0		0		0		0		0	0
	izvanredni	0		0		0		0		0		0		0	0
	UKUPNO	0	0	0	0	0	0	0	0	0	0	0	0	0	0

STUDIJ	Način	I. godina		II. godina		III. godina		IV. godina		V. godina		VI. godina		SVEUKUPNO	
	studiranja	ukupno*	ponavljači	ukupno*	ponavljači	ukupno*	ponavljači	ukupno*	ponavljači	ukupno*	ponavljači	ukupno*	ponavljači	ukupno*	ponavljači
ZDRUŽENI	red*	0		0		0		0		0		0		0	0
	red**	0		0		0		0		0		0		0	0
	izvanredni	0		0		0		0		0		0		0	0
	UKUPNO	0	0	0	0	0	0	0	0	0	0	0	0	0	0

b) **STRUČNI STUDIJ**

STUDIJ	Način studiranja	I. godina		II. godina		III. godina		SVEUKUPNO	
		ukupno*	ponavljači	ukupno*	ponavljači	ukupno*	ponavljači	ukupno*	ponavljači
STRUČNI	red*	0		0		0		0	0
	red**	0		0		0		0	0
	izvanredni	0		0		0		0	0
	UKUPNO	0	0	0	0	0	0	0	0

c) **DODIPLOMSKI STUDIJ**

STUDIJ	Način studiranja	IV. godina		V. godina		VI. godina		SVEUKUPNO	
		ukupno*	ponavljači	ukupno*	ponavljači	ukupno*	ponavljači	ukupno*	ponavljači
DODIPLOMSKI SVEUČILIŠNI	red*	23		0		0		23	0
	red**	0		0		0		0	0
	izvanredni	0		0		0		0	0
	UKUPNO	23	0	0	0	0	0	23	0

* slušali nastavu po dodiplomskom programu u ak.god. 2009./2010

Tablica 2.a. Broj studenata i *ponavljača* po studijima Agronomskog fakulteta Sveučilišta u Zagrebu

SVEUČILIŠTE U ZAGREBU		SVEUČILIŠNI STUDIJ										STRUČNI		DODIPLOMSKI		SVEUKUPNO **	
STUDIJ	Način studiranja	PREDDIPLOMSKI		INTEGRIRANI		DIPLOMSKI		ZAJEDNIČKI		ZDRUŽENI		Ukupno	ponavljači	Ukupno	ponavljači	studenta	ponavljača
		Ukupno	ponavljači	Ukupno	ponavljači	Ukupno	ponavljači	Ukupno	ponavljači	Ukupno	ponavljači						
SVI	red*	875	0			371	9							23	0	1.269	9
	red**	330	330			0	0							0	0	330	330
	izvanredni	0	0			0	0							0	0	0	0
	UKUPNO	1.205	330	0	0	371	9	0	0	0	0	0	0	23	0	1.599	339

**studiji; (a) sveučilišni + (b) stručni + (c) dodiplomski

Tablica 3. Upisani studenti prema posebnim uvjetima

Napomena: Podaci se odnose se na stanje na dan 1. listopada 2009. studente upisane prema posebnim uvjetima, a koji su već pribrojeni u Tablici 1
Apsolventi = studenti koji su odslušali sve kolegije i imaju verificirane sve obveze u indeksu, ali polažu ispite i/ili izrađuju završni ili diplomski rad.

a) SVEUČILIŠNI STUDIJ

PREDDIPLOMSKI	I. godina	II. godina	III.godina	IV. godina	Apsolventi	Ukupno
studenti s invaliditetom s oštećenjem većim od 60%	0					0
Na temelju čl. 53. Zakona o pravima hrvatskih branitelja iz domovinskog rat	0					0
Na temelju čl. 48.b Zakona vojnih i civilnih invalida iz domovinskog rat	1					1
Hrvatska dijaspora	0					0
UKUPNO	1	0	0	0	0	1

INTEGRIRANI PREDDIPLOMSKI I DIPLOMSKI	I. godina	II. godina	III.godina	IV. godina	V. godina	VI. godina	Apsolventi	Ukupno
studenti s invaliditetom s oštećenjem većim od 60%								
Na temelju čl. 53. Zakona o pravima hrvatskih branitelja iz domovinskog rat								
Na temelju čl. 48.b Zakona vojnih i civilnih invalida iz domovinskog rat								
Hrvatska dijaspora								
UKUPNO								

DIPLOMSKI	I. godina	II. godina	Apsolventi	Ukupno
studenti s invaliditetom s oštećenjem većim od 60%				
Na temelju čl. 53. Zakona o pravima hrvatskih branitelja iz domovinskog rat				
Na temelju čl. 48.b Zakona vojnih i civilnih invalida iz domovinskog rat				
Hrvatska dijaspora				
UKUPNO				

ZAJEDNIČKI	I. godina	II. godina	III.godina	IV. godina	V. godina	VI. godina	<i>Apsolventi</i>	Ukupno
studenti s invaliditetom s oštećenjem većim od 60%								
Na temelju čl. 53. Zakona o pravima hrvatskih branitelja iz domovinskog rat								
Na temelju čl. 48.b Zakona vojnih i civilnih invalida iz domovinskog rat								
Hrvatska dijaspora								
UKUPNO								

ZDRUŽENI	I. godina	II. godina	III.godina	IV. godina	V. godina	VI. godina	<i>Apsolventi</i>	Ukupno
studenti s invaliditetom s oštećenjem većim od 60%								
Na temelju čl. 53. Zakona o pravima hrvatskih branitelja iz domovinskog rat								
Na temelju čl. 48.b Zakona vojnih i civilnih invalida iz domovinskog rat								
Hrvatska dijaspora								
UKUPNO								

b) **STRUČNI STUDIJ**

STRUČNI	I. godina	II. godina	III.godina	Apsolventi	Ukupno
studenti s invaliditetom s oštećenjem većim od 60%					
Na temelju čl. 53. Zakona o pravima hrvatskih branitelja iz domovinskog rat					
Na temelju čl. 48.b Zakona vojnih i civilnih invalida iz domovinskog rat					
Hrvatska dijaspora					
UKUPNO					

c) **DODIPLOMSKI STUDIJ**

DODIPLOMSKI SVEUČILIŠNI	IV. godina	V. godina	VI. godina	Apsolventi	Ukupno
studenti s invaliditetom s oštećenjem većim od 60%					
Na temelju čl. 53. Zakona o pravima hrvatskih branitelja iz domovinskog rat					
Na temelju čl. 48.b Zakona vojnih i civilnih invalida iz domovinskog rat					
Hrvatska dijaspora					
UKUPNO					

* slušali nastavu po dodiplomskom programu u ak.god. 2009./2010

Tablica 3.a. Ukupan broj studenata i *apsolvenata* upisanih prema posebnim uvjetima na svim studijima Agronomskog fakulteta Sveučilišta u Zagrebu

POSEBNI UVJETI UPISA	SVEUČILIŠNI STUDIJ					STRUČNI STUDIJ	DODIPLOMSKI STUDIJ	<i>Apsolventi</i>	SVEUKUPNO**
	PREDDIPLOM.	INTEGRIRANI	DIPLOMSKI	ZAJEDNIČKI	ZDRUŽENI				
studenti s invaliditetom s oštećenjem većim od 60%	0								0
Na temelju čl. 53. Zakona o pravima hrvatskih branitelja iz domovinskog rat	0								0
Na temelju čl. 48.b Zakona vojnih i civilnih invalida iz domovinskog rat	1								1
Hrvatska dijaspora	0								0
UKUPNO	1	0	0	0	0	0	0	0	1

**studiji; (a) sveučilišni + (b) stručni + (c) dodiplomski

Tablica 4. Studenti SVI - položili završni (ZI) odnosno diplomski ispit (DI)

NAZIV STUDIJA PREMA DOPUSNICI***	M	Ž	Ukupno
Sveučilišni prediplomski studij <i>Agrarna ekonomika</i>	9	25	34
Sveučilišni prediplomski studij <i>Agroekologija</i>	12	9	21
Sveučilišni prediplomski studij <i>Animalne znanosti</i>	14	17	31
Sveučilišni prediplomski studij <i>Biljne znanosti</i>	5	17	22
Sveučilišni prediplomski studij <i>Ekološka poljoprivreda</i>	5	6	11
Sveučilišni prediplomski studij <i>Hortikultura</i>	17	35	52
Sveučilišni prediplomski studij <i>Krajobrazna arhitektura</i>	0	17	17
Sveučilišni prediplomski studij <i>Poljoprivredna tehnika</i>	1	1	2
Sveučilišni prediplomski studij <i>Zaštita bilja</i>	4	13	17
Sveučilišni diplomski studij <i>Agrobiznis i ruralni razvitak</i>	3	4	7
Sveučilišni diplomski studij <i>Agroekologija - smjer: Agroekologija</i>	0	1	1
Sveučilišni diplomski studij <i>Agroekologija - smjer: Mikrobna biotehnologija u poljoprivredi</i>	0	0	0
Sveučilišni diplomski studij <i>Biljne znanosti</i>	1	3	4
Sveučilišni diplomski studij <i>Ekološka poljoprivreda i agroturizam</i>	0	4	4
Sveučilišni diplomski studij <i>Fitomedicina</i>	1	1	2
Sveučilišni diplomski studij <i>Genetika i oplemenjivanje životinja</i>	0	2	2
Sveučilišni diplomski studij <i>Hortikultura - smjer: Povrčarstvo</i>	0	0	0
Sveučilišni diplomski studij <i>Hortikultura - smjer: Ukrasno bilje</i>	0	0	0
Sveučilišni diplomski studij <i>Hortikultura - smjer: Vinogradarstvo i vinarstvo</i>	1	1	2
Sveučilišni diplomski studij <i>Hortikultura - smjer: Voćarstvo</i>	0	3	3
Sveučilišni diplomski studij <i>Hranidba životinja i hrana</i>	0	0	0
Sveučilišni diplomski studij <i>Krajobrazna arhitektura</i>	0	0	0
Sveučilišni diplomski studij <i>Poljoprivredna tehnika - smjer: Mehanizacija</i>	1	0	1
Sveučilišni diplomski studij <i>Poljoprivredna tehnika - smjer: Melioracije</i>	1	2	3
Sveučilišni diplomski studij <i>Proizvodnja i prerada mlijeka</i>	1	1	2
Sveučilišni diplomski studij <i>Proizvodnja i prerada mesa</i>	0	0	0
Sveučilišni diplomski studij <i>Ribarstvo i lovstvo</i>	0	3	3
Dodiplomski sveučilišni studij <i>Bilinogojstvo - smjer: Agroekonomika</i>	1	1	2
Dodiplomski sveučilišni studij <i>Bilinogojstvo - smjer: Mehanizacija</i>	2	0	2
Dodiplomski sveučilišni studij <i>Bilinogojstvo - smjer: Ratarstvo</i>	2	2	4
Dodiplomski sveučilišni studij <i>Bilinogojstvo - smjer: Uređenje krajobraza</i>	11	2	13
Dodiplomski sveučilišni studij <i>Bilinogojstvo - smjer: Uređenje i zaštita tla</i>	2	4	6
Dodiplomski sveučilišni studij <i>Bilinogojstvo - smjer: Voćarstvo, vinogradarstvo i vinarstvo</i>	26	17	43
Dodiplomski sveučilišni studij <i>Bilinogojstvo - smjer: Vrtnarstvo</i>	12	19	31
Dodiplomski sveučilišni studij <i>Bilinogojstvo - smjer: Zaštita bilja</i>	7	19	26
Dodiplomski sveučilišni studij <i>Stočarstvo - smjer: Stočarstvo</i>	9	4	13
Dodiplomski sveučilišni studij <i>Stočarstvo - smjer: Mljekarstvo</i>	3	5	8
Dodiplomski sveučilišni studij <i>Stočarstvo - smjer: Ribarstvo</i>	3	4	7
UKUPNO	154	242	396

Tablica 4.a Studenti SVI - položili završni (ZI) odnosno diplomski ispit (DI) - sumarno po studijima

VRSTA STUDIJA	M	Ž	Ukupno
Sveučilišni preddiplomski studij	67	140	207
Sveučilišni integrirani preddiplomski i diplomski studij			0
Sveučilišni diplomski studij	9	25	34
Zajednički studij			0
Združeni studij			0
Stručni studij			0
Dodiplomski sveučilišni studij	78	77	155
UKUPNO	154	242	396

II. Podaci prema odsjecima, smjerovima i studijima

Tablica 5. Preddiplomski studij - upisani studenti, absolventi i studenti koji su završili studij

Odsjek-Studij-Smjer	I. godina	II. godina	III. godina	IV. godina	Apsolventi	Završili studij
Agrarna ekonomika	55	31	34			34
Agroekologija	81	47	25			21
Animalne znanosti	104	30	37			31
Biljne znanosti	86	43	27			22
Ekološka poljoprivreda	74	41	15			11
Hortikultura	103	66	45			52
Krajobrazna arhitektura	38	23	20			17
Poljoprivredna tehnika	50	6	4			2
Zaštita bilja	74	32	14			17
Sveukupno	665	319	221			207

Tablica 6. Integrirani preddiplomski i diplomski studij - upisani studenti, absolventi i studenti koji su završili studij

Odsjek-Studij-Smjer	I. godina	II. godina	III. godina	IV. godina	V. godina	VI. godina	Apsolventi	Diplomirali
Sveukupno								

III. Strani studenti

Agronomski fakultet u ak.god. 2009./2010. nije imao stranih studenata.

IV. Poslijediplomski studiji

a) specijalistički i magistarski (stari, predbolonjski program)

Tablica 15. Poslijediplomski specijalistički studij - SVI (upisi poslije 1.10.2003.)

Naziv poslijediplomskog specijalističkog studija	I. godina			II. godina			Završilo studij
	M	Ž	Ukupno	M	Ž	Ukupno	
Ribarstvo	6	6	12				
Stočarstvo	1	0	1				
Sveukupno	7	6	13	0	0		0

Stanje na dan 30. rujna 2010.

Tablica 16. Poslijediplomski specijalistički studij - strani studenti (upisi poslije 1.10.2003.)

Naziv poslijediplomskog specijalističkog studija	I. godina			II. godina			Završilo studij
	M	Ž	Ukupno	M	Ž	Ukupno	
Sveukupno							

Stanje na dan 30. rujna 2010.

Tablica 17. Poslijediplomski studij - magistarski - SVI (upisi prije 1.10.2003.predbolonjski sustav)

Naziv poslijediplomskog studija	Vrsta poslijediplomskog studija	Broj polaznika									Brojnost magistarskih radova		
		II. godina			III. godina			Ukupno			M	Ž	Ukupno
		M	Ž	Ukupno	M	Ž	Ukupno	M	Ž	Ukupno			
Bilnogojstvo	znanstveni	8	8	16				8	8	16	3	2	5
Stočarstvo	znanstveni	7	0	7				7	0	7	1	0	1
Agroekologija	znanstveni	0	1	1				0	1	1	1	1	2
Ribarstvo	znanstveni	5	8	13				5	8	13	1	1	2
Ekonomika poljoprivrede	znanstveni	3	2	5				3	2	5	1	1	2
Fitomedicina	znanstveni	4	2	6				4	2	6	0	1	1
Mehanizacija poljoprivrede	znanstveni	2	0	2				2	0	2	1	0	1
Ukupno	znanstveni	29	21	50				29	21	50	8	6	14
Ukupno	umjetnički												
Ukupno	stručni												
Sveukupno	poslijediplomski	29	21	50	0	0	0	29	21	50	8	6	14

Magistrirali stanje na dan 30. rujna 2010.

Tablica 18. Poslijediplomski studij - magistarski - strani studenti (upisi prije 1.10.2003.

Naziv poslijediplomskog studija	Vrsta poslijediplomskog studija	Broj polaznika									Brojnost magistarskih radova		
		II. godina			III. godina			Ukupno			M	Ž	Ukupno
		M	Ž	Ukupno	M	Ž	Ukupno	M	Ž	Ukupno			
Ukupno	znanstveni												
Ukupno	umjetnički												
Ukupno	stručni												
Sveukupno	poslijediplomski	0	0	0	0	0	0	0	0	0	0	0	0

Stanje na dan 30. rujna 2010.

IV. Poslijediplomski studiji
b) doktorski

Tablica 19. Broj prijavljenih tema doktorskih radova

Naziv poslijediplomskog doktorskog studija	Broj											
	I. godina			II. godina			III. godina			Ukupno		
	M	Ž	Ukupno	M	Ž	Ukupno	M	Ž	Ukupno	M	Ž	Ukupno
Poljoprivredne znanosti										10	13	23
Ekonomika poljoprivrede										6	9	15
Izvandoktorski studij												
UKUPNO	0	0	0	0	0	0	0	0	0	16	22	38

Tablica 20. Broj prihvaćenih prijava tema dokorskog rada

Naziv poslijediplomskog dokorskog studija	Broj											
	I. godina			II. godina			III. godina			Ukupno		
	M	Ž	Ukupno	M	Ž	Ukupno	M	Ž	Ukupno	M	Ž	Ukupno
Poljoprivredne znanosti										10	16	26
Ekonomika poljoprivrede										13	9	22
Izvandoktorski studij												
UKUPNO	0	0	0	0	0	0	0	0	0	23	25	48

Tablica 21a. Broj doktorskih radova predanih na ocjenu

Naziv poslijediplomskog dokorskog studija	Broj											
	I. godina			II. godina			III. godina			Ukupno		
	M	Ž	Ukupno	M	Ž	Ukupno	M	Ž	Ukupno	M	Ž	Ukupno
Poljoprivredne znanosti										3	6	9
Ekonomika poljoprivrede										6	9	15
Izvandoktorski studij												
UKUPNO	0	0	0	0	0	0	0	0	0	9	15	24

Tablica 21b. Broj obranjenih doktorskih radova

Naziv poslijediplomskog dokorskog studija	Broj obranjenih dokorskkih radova		
	M	Ž	Ukupno
Ekonomika poljoprivrede	0	1	1
Poljoprivredne znanosti	3	3	6
UKUPNO	3	4	7

Tablica 21c. Broj obranjenih doktorskih radova izvan doktorskog studija

Znanstveno područje	Znanstveno polje	Broj obranjenih doktorskih radova		
		M	Ž	Ukupno
Biotehničke znanosti	Ekonomika poljoprivrede	1	0	1
Biotehničke znanosti	Poljoprivreda	5	7	12
UKUPNO		6	7	13

Tablica 22a. Broj polaznika doktorskog studija

Naziv doktorskog studija	Broj											
	I. godina			II. godina			III. godina			Ukupno		
	M	Ž	Ukupno	M	Ž	Ukupno	M	Ž	Ukupno	M	Ž	Ukupno
Ekonomika poljoprivrede	4	7	11	6	3	9	2	7	12	12	17	29
Poslijediplomski doktorski studij "Poljoprivredne znanosti"	14	17	31	7	4	11	17	9	26	38	30	68
UKUPNO	18	24	42	13	7	20	19	16	38	50	47	97

Tablica 22b. Broj inozemnih doktoranada na sastavnici

Naziv poslijediplomskog doktorskog studija	Broj											
	I. godina			II. godina			III. godina			Ukupno		
	M	Ž	Ukupno	M	Ž	Ukupno	M	Ž	Ukupno	M	Ž	Ukupno
UKUPNO	0	0	0	0	0	0	0	0	0	0	0	0

Tablica 23. Broj doktoranada koji su proveli najmanje 3 mjeseca na usavršavanju izvan RH

Naziv poslijediplomskog doktorskog studija	Broj		
	M	Ž	Ukupno
Poljoprivredne znanosti	3	1	4
UKUPNO	3	1	4

Tablica 24. Broj doktora znanosti koji su nakon doktorskog studija na usavršavanju izvan RH proveli bez prekida najmanje 6 mjeseci

Država i ustanova	Broj		
	M	Ž	Ukupno
UKUPNO	0	0	0

Tablica 25. Broj post-doktoranada na sastavnici

Naziv poslijediplomskog doktorskog studija	Broj		
	M	Ž	Ukupno
UKUPNO	0	0	0

Tablica 26. Broj postdoktoranada iz inozemstva koji su sastavnici proveli bez prekida najmanje 6 mjeseci

Država prebivališta	Broj		
	M	Ž	Ukupno
Bosna i Hercegovina	2	0	2
UKUPNO	2	0	2

Tablica 27. Broj doktoriranih znanstvenih novaka

Naziv poslijediplomskog doktorskog studija	Znanstveno područje rada	Znanstveno polje rada	Broj		
			M	Ž	Ukupno
Poljoprivredne znanosti Ekonomika poljoprivrede	područje biotehničkih znanosti	poljoprivreda	7	7	14
UKUPNO			7	7	14

Tablica 28. Broj doktorata dodijeljenih inozemnim studentima

Naziv poslijediplomskog doktorskog studija	Znanstveno područje rada	Znanstveno polje rada	Broj		
			M	Ž	Ukupno
UKUPNO			0	0	0

Tablica 29. Broj pokrenutih međunarodnih dvojnih doktorata (*cotulle de these*)

Naziv poslijediplomskog doktorskog studija	Znanstveno područje rada	Znanstveno polje rada	Broj		
			M	Ž	Ukupno
UKUPNO			0	0	0

Tablica 30. Broj završenih međunarodnih dvojnih doktorata (*cotulle de these*)

Naziv poslijediplomskog doktorskog studija	Znanstveno područje rada	Znanstveno polje rada	Broj		
			M	Ž	Ukupno
Izvandoktorski studij	područje biotehničkih znanosti	agronomija	1	0	1
UKUPNO			1	0	1

V. Nastavno osoblje i ostali djelatnici

Tablica 31. Nastavnici, suradnici u nastavi i ostali djelatnici - SVI

R.br.	Zvanje / naziv radnog mjesta	UKUPNO										SVEUKUPNO				
		MUŠKARCI					ŽENE					MUŠKARCI i ŽENE				
		Broj izvršitelja			Ukupno	Ukupno vanjski suradnici	Broj izvršitelja			Ukupno	Ukupno vanjski suradnici	Broj izvršitelja			Ukupno	Ukupno vanjski suradnici
		puno radno vrijeme	nepuno radno vrijeme	kumulativni radni odnos %			puno radno vrijeme	nepuno radno vrijeme	kumulativni radni odnos %			puno radno vrijeme	nepuno radno vrijeme	kumulativni radni odnos %		
1	2	3	1+2+3	x	4	5	6	4+5+6	y	1+4	2+5	3+6	1+...+6	x+y		
I.	NASTAVNICI I SURADNICI U NASTAVI	137	0	0	137	0	128	2	0	130	0	265	2	0	267	0
I.I.	Znanstveno-nastavna zvanja	79	0	0	79	0	47	0	0	47	0	126	0	0	126	0
1.	Redoviti profesor/t	14		0	14	0	4	0	0	4	0	18	0	0	18	0
2.	Redoviti profesor/p	21		0	21	0	12	0	0	12	0	33	0	0	33	0
3.	Izvanredni profesor	21		0	21	0	9	0	0	9	0	30	0	0	30	0
4.	Docent	23		0	23	0	22	0	0	22	0	45	0	0	45	0
I.II.	Nastavna zvanja	1	0	0	1	0	2	0	0	2	0	3	0	0	3	0
5.	Profesori visoke škole	0		0	0	0	0	0	0	0	0	0	0	0	0	0
6.	Viši predavač	1		0	1	0	1	0	0	1	0	2	0	0	2	0
7.	Predavač	0		0	0	0	1	0	0	1	0	1	0	0	1	0
8.	Viši lektor	0		0	0	0	0	0	0	0	0	0	0	0	0	0
9.	Lektor	0		0	0	0	0	0	0	0	0	0	0	0	0	0
10.	Viši umjetnički suradnik	0		0	0	0	0	0	0	0	0	0	0	0	0	0
11.	Umjetnički suradnik	0		0	0	0	0	0	0	0	0	0	0	0	0	0
I.III.	Suradnička zvanja	20	0	0	20	0	25	1	0	26	0	45	1	0	46	0
12.	Viši asistent	2		0	2	0	2	0	0	2	0	4	0	0	4	0
13.	Asistent	18		0	18	0	23	1	0	24	0	41	1	0	42	0
I.IV.	Stručna zvanja (u znanosti i visokom obrazovanju)	7	0	0	7	0	18	1	0	19	0	25	1	0	26	0
14.	Stručni savjetnik	0		0	0	0	0	0	0	0	0	0	0	0	0	0
15.	Viši stručni suradnik	0		0	0	0	0	0	0	0	0	0	0	0	0	0
16.	Stručni suradnik	7		0	7	0	18	1	0	19	0	25	1	0	26	0
I.V.	Znanstvena zvanja	0	0	0	0	0	0	0	0	0	0	0	0	0	0	0
17.	Znanstveni savjetnik	0		0	0	0	0	0	0	0	0	0	0	0	0	0
18.	Viši znanstveni suradnik	0		0	0	0	0	0	0	0	0	0	0	0	0	0
19.	Znanstveni suradnik	0		0	0	0	0	0	0	0	0	0	0	0	0	0
I.VI.	Znanstveni novaci	30	0	0	30	0	36	0	0	36	0	66	0	0	66	0
20.	Znanstveni novak - viši asistent	9		0	9	0	5	0	0	5	0	14	0	0	14	0
21.	Znanstveni novak - asistent	21		0	21	0	31	0	0	31	0	52	0	0	52	0
II.	OSTALI ZAPOSLENICI KOJI SUDJELUJU U NASTAVI	21	0	0	21	0	21	2	0	23	0	42	2	0	44	0
22.	Radno mjesto I. vrste - viši korepetitor	0		0	0	0	0	0	0	0	0	0	0	0	0	0
23.	Radno mjesto I. vrste - korepetitor	0		0	0	0	0	0	0	0	0	0	0	0	0	0
24.	Radno mjesto I. vrste - diplomirani knjižničar	0		0	0	0	4	2	0	6	0	4	2	0	6	0
25.	Radno mjesto II. vrste - knjižničar	0		0	0	0	0	0	0	0	0	0	0	0	0	0
26.	Radno mjesto III. vrste - pomoćni knjižničar	0		0	0	0	0	0	0	0	0	0	0	0	0	0
27.	Radno mjesto II. vrste - viši tehničar	2		0	2	0	2	0	0	2	0	4	0	0	4	0
28.	Radno mjesto II. vrste - viši laborant	1		0	1	0	0	0	0	0	0	1	0	0	1	0

R.br.	Zvanje / naziv radnog mjesta	UKUPNO									SVEUKUPNO					
		MUŠKARCI					ŽENE				MUŠKARCI i ŽENE					
		Broj izvršitelja			Ukupno	Ukupno vanjski suradnici	Broj izvršitelja			Ukupno	Ukupno vanjski suradnici	Broj izvršitelja			Ukupno	Ukupno vanjski suradnici
		puno radno vrijeme	nepuno radno vrijeme	kumulativni radni odnos %			puno radno vrijeme	nepuno radno vrijeme	kumulativni radni odnos %			puno radno vrijeme	nepuno radno vrijeme	kumulativni radni odnos %		
1	2	3	1+2+3	x	4	5	6	4+5+6	y	1+4	2+5	3+6	1+...+6	x+y		
29.	Radno mjesto III. vrste - tehnički suradnik	18		0	18	0	15	0	0	15	0	33	0	0	33	0
30.	Radno mjesto III. vrste - laborant	0		0	0	0	0	0	0	0	0	0	0	0	0	0
I. + II.	UKUPNO	158	0	0	158	0	149	4	0	153	0	307	4	0	311	0
III.	SLUŽBENICI I NAMJEŠTENICI	39	0	0	39	0	88	0	0	88	0	127	0	0	127	0
III.I.	Službenici	15	0	0	15	0	46	0	0	46	0	61	0	0	61	0
31.	Položaj I. vrste	2		0	2	0	4	0	0	4	0	6	0	0	6	0
32.	Položaj II. vrste	2		0	2	0	3	0	0	3	0	5	0	0	5	0
33.	Položaj III. vrste	0		0	0	0	10	0	0	10	0	10	0	0	10	0
34.	Radna mjesta I. vrste	3		0	3	0	11	0	0	11	0	14	0	0	14	0
35.	Radna mjesta II. vrste	0		0	0	0	1	0	0	1	0	1	0	0	1	0
36.	Radna mjesta III. vrste	8		0	8	0	17	0	0	17	0	25	0	0	25	0
III.II.	Namještenici	24	0	0	24	0	42	0	0	42	0	66	0	0	66	0
37.	Položaj II. vrste	1		0	1	0	0	0	0	0	0	1	0	0	1	0
38.	Položaj III. vrste	2		0	2	0	2	0	0	2	0	4	0	0	4	0
39.	Radna mjesta II. vrste	0		0	0	0	0	0	0	0	0	0	0	0	0	0
40.	Radna mjesta III. vrste	7		0	7	0	2	0	0	2	0	9	0	0	9	0
41.	Radna mjesta IV. vrste	14		0	14	0	38	0	0	38	0	52	0	0	52	0
I.+II.+III.	SVEUKUPNO	197	0	0	197	0	237	4	0	241	0	434	4	0	438	0

Tablica 32. Strani nastavnici i istraživači koji su trenutno zaposleni u RH

Fakultet nije imao zaposlenih stranih nastavnika ni istraživača.

VI. Ostali podaci

Tablica 33. Istraživačka djelatnost

a) Projekti

	Broj projekata (ukupno)	Tip projekata		Broj osoba uključenih u projekte (iz sastavnice)
		Znanstveno istraživački	Stručni	
Nacionalni projekti				
Z - projekti	93	93		145
NZZ				
UKF	1	1		2
TEST				
BICRO - RAZUM, TEHCRO, VENCRO, IRCRO, KONCRO				
Ostali programi	15	15		45
Ostali projekti financirani iz proračuna	11		11	35
UKUPNO	120	109	11	227
Medunarodni projekti				
FP7	2	2		8
IPA				
COST	2	2		7
EUREKA	2	2		9
TEMPUS	2		2	20
Ostali programi Europske unije	5	5		27
ESF				
NIH				
Bilateralni projekti (MZOŠ)	8	8		21
Multilateralni projekti (MZOŠ)				
Ostali programi	20	20	20	107
UKUPNO	41	39	22	199
Projekti s gospodarstvom				
Nacionalni projekti				
Medunarodni projekti				
UKUPNO	0	0	0	0

b) Patenti

Broj licencnih ugovora	
Broj odobrenih patenata	
Broj patentnih prijava	
Broj novoosnovanih tvrtki proizašlih iz znanstvenih rezultata i ekspertiza	

PREHRAMBENO-BIOTEHNOLOŠKI FAKULTET

DEKAN: dr. sc. Damir Ježek, redoviti profesor

PRODEKANICA ZA NASTAVU: dr. sc. Mirjana Hruškar, izvanredna profesorica

PRODEKANICA ZA ZNANOST: dr. sc. Duška Ćurić, redovita profesorica

PRODEKANICA ZA MEĐUNARODNU SURADNJU: dr. sc. Ingrid Bauman, redovita profesorica

TAJNICA FAKULTETA: Elvira Katanić, dipl. iur.

Nastavna djelatnost

U akademskoj godini 2009./2010. Prehrambeno-biotehnološki fakultet organizirao je i provodio nastavni, znanstveni i visokostručni rad u obrazovnom i znanstvenom području biotehničkih znanosti, polju biotehnologije i prehrambene tehnologije. Fakultet u svom sastavu ima šest (6) zavoda s ukupno 29 laboratorija i osam (8) kabineta u kojima se izvodi preddiplomska, diplomatska i poslijediplomska nastava. U sastavu Fakulteta postoji jedan stručni centar. Na Fakultetu su kao znanstvene jedinice ustrojani ovi zavodi:

- Zavod za kemiju i biokemiju
- Zavod za procesno inženjerstvo
- Zavod za poznavanje i kontrolu sirovina i prehrambenih proizvoda
- Zavod za biokemijsko inženjerstvo
- Zavod za prehrambeno-tehnološko inženjerstvo
- Zavod za opće programe.

Preddiplomski studij

Nastava na preddiplomskom studiju prema novim nastavnim programima, odobrenima u lipnju 2005. za tri (3) studija: *prehrambena tehnologija*, *biotehnologija* i *nutricionizam*, započela je u akademskoj godini 2005./2006. Završetkom tih studija, koji traju šest (6) semestara, stječe se stručni naziv *baccalaureus/baccalaurea inženjer/ka biotehnologije*, *prehrambene tehnologije* ili *baccalaureus/baccalaurea nutricionizma*. Nastavni sadržaj temeljnih modula prve godine vrlo je sličan za sva tri studija. Razlika je u pojedinim modulima struke.

Diplomski studij

Nastava na diplomskom studiju prema novim nastavnim programima, odobrenima u lipnju 2005. za pet (5) studija: *bioproceno inženjerstvo*, *molekularna biotehnologija*, *nutricionizam*, *prehrambeno inženjerstvo* i *upravljanje sigurnošću hrane*, započela je u akademskoj godini 2008./2009. Završetkom tih studija koji traju četiri (4) semestra stječe se stručni naziv *magistar/magistra inženjer/ka bioprocenog inženjerstva*, *magistar/magistra inženjer/ka molekularne biotehnologije*, *magistar/magistra nutricionizma*, *magistar/magistra inženjer/ka prehrambene tehnologije* ili *magistar/magistra inženjer/ka upravljanja sigurnošću hrane*.

Poslijediplomski studij

Poslijediplomski studiji organizirani su za stjecanje akademskog stupnja *doktora/doktorice znanosti* iz područja biotehničkih znanosti:

- znanstvenog polja biotehnologije: *Biotehnologija i bioproceno inženjerstvo*
- znanstvenog polja prehrambene tehnologije: *Prehrambena tehnologija*
- znanstvenog polja prehrambene tehnologije, znanstvene grane nutricionizma: *Nutricionizam*.

Fakultet organizira i poslijediplomske specijalističke studije za stjecanje akademskog naziva *sveučilišni specijalist/specijalistica* iz područja biotehničkih znanosti, znanstvenog polja prehrambene tehnologije:

- *kvaliteta i sigurnost hrane*,
- *upravljanje hranom (Food management)*.

Većina studenata poslijediplomskih studija mladi su istraživači koji ili rade na Fakultetu ili su zaposleni u ustanovama diljem Hrvatske. Nastava se održava u nekoliko termina na godinu s pojačanom satnicom.

Obranom disertacije na Fakultetu stječe se akademski stupanj *doktora/doktorice znanosti* iz područja biotehničkih znanosti, znanstvenog polja biotehnologije i znanstvenog polja prehrambene tehnologije te znanstvenog polja prehrambene tehnologije, znanstvene grane nutricionizma.

Tijekom akademske godine 2009./2010. obranjeno je četrnaest (14) doktorata znanosti.

Znanstvena i stručna djelatnost

Tijekom izvještajne godine znanstveni rad na Fakultetu odvijao se u okviru četrdeset (40) znanstvenoistraživačkih projekata koje je financiralo Ministarstvo znanosti, obrazovanja i športa Republike Hrvatske i tri (3) tehnolojska

projekta. U tom su razdoblju znanstvenici Fakulteta sudjelovali s radovima na velikom broju međunarodnih znanstvenih skupova.

Stručni se rad provodi specifičnom suradnjom znanstvenika Fakulteta s prehrambenom industrijom i drugim subjektima iz gospodarstva te u jednoj organizacijskoj jedinici, i to Centru za kontrolu namirnica. Taj centar obavlja usluge gospodarskim i drugim organizacijama, odnosno ocjenjuje kakvoću prehrambenih proizvoda i predmeta opće uporabe te izdaje analitička izvješća i odgovarajuće certifikate. Stručni rad znanstvenika Fakulteta odvijao se unutar tri stručna projekta.

Međunarodna suradnja

Djelatnici Prehrambeno-biotehnološkog fakulteta sudjeluju na četiri (4) FP7 projekta. Tijekom protekle godine na Fakultetu su gostovala tri (3) strana predavača koja su održala nastavu na diplomskim i doktorskim studijama. Nekoliko je nastavnika sudjelovalo kao strani predavači na drugim europskim sveučilištima u sklopu CEPUS-mreže, a nekoliko studenata doktorskog studija bilo je na izradi dijela doktorata na EU sveučilištima također putem CEPUS-a.

Fakultet sudjeluje kao partner u tematskoj mreži s nazivom *ISEKI3_ISEKI Mundus2 Integrating Safety and Environment Knowledge In World Food Studies*, koja je vezana uz područje prehrambenog inženjerstva uz sudjelovanje ustanova koje se bave tom problematikom iz cijele Europe. Projekt pripada grupaciji 4 Erasmus Mundus programa. U postupku je prijava za novu mrežu *ISEKI4* koja bi trajala tri (3) godine (prva evaluacija ocijenjena je pozitivno).

Preko IAESTE-a ugošćeno je dvoje (2) studenata radi provođenja studentske prakse na našem fakultetu, a na razmjenu su otišla 3 naša studenta. Međunarodna aktivnost studenata odvijala se preko F.I.S.E.C, Helix-a te BEST-a.

Dosezi u primjeni ECTS-sustava

Izrađeni su nastavni planovi za preddiplomske i diplomske studije prilagođeni pravilima Bolonjske deklaracije koji u sebi sadržavaju module iskazane ECTS-bodovnim sustavom i u skladu s odgovarajućim europskim studijama. Tijekom akademske godine 2006./2007. imenovan je ECTS-koordinator koji od tada prati usklađenost naših modula s najnovijim europskim postignućima te apelira na suradnju nastavnika u priznavanju ECTS-a ostvarenih u međunarodnoj suradnji.

Suradnja s gospodarstvom

Znanstveno-nastavni djelatnici Fakulteta radili su na mnogim primijenjenim i razvojnim istraživanjima za potrebe prehrambene, fermentativne i farmaceutske industrije. Suradnja s gospodarstvom obuhvaćala je problematiku optimiranja procesa i kreiranja novih proizvoda prehrambene, fermentativne i farmaceutske industrije, izobrazbu senzorskih analitičara za potrebe prehrambene industrije, problematiku zaštite okoliša, biološke obradbe otpadnih voda te genotoksičnosti. Fakultet je surađivao s proizvodnim tvrtkama, primjerice Plivom, Podravkom, PIK-om Vrbovec, Badelom i Krašom, Lactalisom, Vindijom, SMS-om, pivovarama i šećeranama u Hrvatskoj.

Nakladnička i knjižnična djelatnost

Fakultet je nakladnik časopisa *Food Technology and Biotechnology*, koji je godine 2009. imao faktor utjecaja 0,976, a indeksiran je u *Current Contents®/Agriculture, Biology and Environmental Sciences* te u sljedećim relevantnim svjetskim sekundarnim publikacijama/bazama podataka: *Science Citation Index-Expanded* (poznat kao *Sci Search®*), unutar baze podataka WoS (*Web of Science*), *Scopus*, *Food Science and Technology Abstracts*, *Chemical Engineering and Biotechnology Abstracts*, *Foodline: Food Science and Technology*, *Current Biotechnology Abstracts*, *Chemical Abstracts*, *CAB Abstracts*, *VINITI*, *VITIS-VEA* i *Directory of Open Access Journals (DOAJ)*. *Food Technology and Biotechnology* izlazi u cijelosti na engleskom jeziku, i to četiri puta na godinu. Na internetskoj stranici časopisa (www.ftb.com.hr) dostupni su cjeloviti tekstovi radova na engleskome i sažeci na hrvatskom jeziku.

Fakultetska knjižnica je Regionalna knjižnica za područje biotehnologije i prehrambene tehnologije. Priključena je na internet i povezana u mrežu fakultetskih knjižnica. Raspolaze prostorom od 250 kvadratnih metara, gdje su smješteni časopisi, udžbenička literatura, skriptarnica, fotokopiraonica i arhiva. Knjižnični fond čini ukupno 3.680 svezaka časopisa na klasičnom mediju te pristup 15.000 e-časopisa s punim tekstom, 8.329 naslova knjiga te 9.600 svezaka knjiga, a pretraživanje se provodi kompjutorski. Osnovan je i opremljen dokumentacijsko-informacijski centar. Korisnici knjižnice i centra su studenti i nastavno osoblje matičnog i srodnih fakulteta te druge srodne institucije.

I. Studenti - SVI

Tablica 1. Upisani studenti i absolventi - SVI na svim studijima Prehrambeno-biotehnološkog fakulteta Sveučilišta u Zagreb

Napomena: Podaci o upisanim studentima i absolventima odnose se na stanje na dan 1. listopada 2009., **ukupno** uključuje ponavlače, upisane prema posebnim uvjetima, strane studente i *absolvente*.
Absolventi = studenti koji su odslušali sve kolegije i imaju verificirane sve obveze u indeksu, ali polažu ispite i/ili izrađuju završni ili diplomski rad.

a) SVEUČILIŠNI STUDIJ

STUDIJ	Način studiranja	I. godina			II. godina			III. godina			IV. godina			Absolventi			SVI		
		M	Ž	Ukupno	M	Ž	Ukupno	M	Ž	Ukupno	M	Ž	Ukupno	M	Ž	Ukupno	M	Ž	Ukupno
PREDDIPLOMSKI	red*	11	69	80	16	108	124	17	119	136	0	0	0	0	0	0	44	296	340
	red**	26	154	180	8	47	55	4	26	30	0	0	0	0	0	0	38	227	265
	izvanredni	0	0	0	0	0	0	0	0	0	0	0	0	0	0	0	0	0	0
	UKUPNO	37	223	260	24	155	179	21	145	166	0	0	0	0	0	0	82	523	605

STUDIJ	Način studiranja	I. godina			II. godina			III. godina			IV. godina			V. godina			VI. godina			Absolventi			SVI		
		M	Ž	Ukupno	M	Ž	Ukupno	M	Ž	Ukupno	M	Ž	Ukupno	M	Ž	Ukupno	M	Ž	Ukupno	M	Ž	Ukupno	M	Ž	Ukupno
INTEGRIRANI PREDDIPLOMSKI i DIPLOMSKI	red*	0	0	0	0	0	0	0	0	0	0	0	0	0	0	0	0	0	0	0	0	0	0	0	0
	red**	0	0	0	0	0	0	0	0	0	0	0	0	0	0	0	0	0	0	0	0	0	0	0	0
	izvanredni	0	0	0	0	0	0	0	0	0	0	0	0	0	0	0	0	0	0	0	0	0	0	0	0
	UKUPNO	0	0	0	0	0	0	0	0	0	0	0	0	0	0	0	0	0	0	0	0	0	0	0	0

STUDIJ	Način studiranja	I. godina			II. godina			Absolventi			SVI		
		M	Ž	Ukupno	M	Ž	Ukupno	M	Ž	Ukupno	M	Ž	Ukupno
DIPLOMSKI	red*	15	84	99	6	42	48	0	0	0	21	126	147
	red**	0	0	0	0	0	0	0	0	0	0	0	0
	izvanredni	0	0	0	0	0	0	0	0	0	0	0	0
	UKUPNO	15	84	99	6	42	48	0	0	0	21	126	147

STUDIJ	Način studiranja	I. godina			II. godina			III. godina			IV. godina			V. godina			VI. godina			Absolventi			SVI		
		M	Ž	Ukupno	M	Ž	Ukupno	M	Ž	Ukupno	M	Ž	Ukupno	M	Ž	Ukupno	M	Ž	Ukupno	M	Ž	Ukupno	M	Ž	Ukupno
ZAJEDNIČKI	red*	0	0	0	0	0	0	0	0	0	0	0	0	0	0	0	0	0	0	0	0	0	0	0	0
	red**	0	0	0	0	0	0	0	0	0	0	0	0	0	0	0	0	0	0	0	0	0	0	0	0
	izvanredni	0	0	0	0	0	0	0	0	0	0	0	0	0	0	0	0	0	0	0	0	0	0	0	0
	UKUPNO	0	0	0	0	0	0	0	0	0	0	0	0	0	0	0	0	0	0	0	0	0	0	0	0

STUDIJ	Način studiranja	I. godina			II. godina			III. godina			IV. godina			V. godina			VI. godina			Absolventi			SVI		
		M	Ž	Ukupno	M	Ž	Ukupno	M	Ž	Ukupno	M	Ž	Ukupno	M	Ž	Ukupno	M	Ž	Ukupno	M	Ž	Ukupno	M	Ž	Ukupno
ZDRUŽENI	red*	0	0	0	0	0	0	0	0	0	0	0	0	0	0	0	0	0	0	0	0	0	0	0	0
	red**	0	0	0	0	0	0	0	0	0	0	0	0	0	0	0	0	0	0	0	0	0	0	0	0
	izvanredni	0	0	0	0	0	0	0	0	0	0	0	0	0	0	0	0	0	0	0	0	0	0	0	0
	UKUPNO	0	0	0	0	0	0	0	0	0	0	0	0	0	0	0	0	0	0	0	0	0	0	0	0

b) *STRUČNI STUDIJ*

STUDIJ	Način studiranja	I. godina			II. godina			III. godina			Apsolventi			SVI			
		M	Ž	Ukupno	M	Ž	Ukupno	M	Ž	Ukupno	M	Ž	Ukupno	M	Ž	Ukupno	
STRUČNI	red*	0	0	0	0	0	0	0	0	0	0	0	0	0	0	0	0
	red**	0	0	0	0	0	0	0	0	0	0	0	0	0	0	0	0
	izvanredni	0	0	0	0	0	0	0	0	0	0	0	0	0	0	0	0
	UKUPNO	0	0	0	0	0	0	0	0	0	0	0	0	0	0	0	0

c) *DODIPLOMSKI STUDIJ*

STUDIJ	Način studiranja	IV. godina			V. godina			VI. godina			Apsolventi			SVI*		
		M	Ž	Ukupno	M	Ž	Ukupno	M	Ž	Ukupno	M	Ž	Ukupno	M	Ž	Ukupno
DODIPLOMSKI SVEUČILIŠNI	red*	0	0	0	0	0	0	0	0	0	64	260	324	64	260	324
	red**	0	0	0	0	0	0	0	0	0	0	0	0	0	0	0
	izvanredni	0	0	0	0	0	0	0	0	0	0	0	0	0	0	0
	UKUPNO	0	0	0	0	0	0	0	0	0	64	260	324	64	260	324

* slušali nastavu po dodiplomskom programu u ak.god. 2009./2010

Tablica 1.a. - Ukupan broj studenata iapsolvenata na svim studijima Prehrambeno-biotehnološkog fakulteta Sveučilišta u Zagrebu

STUDIJ	Način studiranja	Apsolventi			SVI STUDENTI**		
		M	Ž	Ukupno	M	Ž	Ukupno
SVEUČILIŠTE U ZAGREBU	red*	64	260	324	129	682	811
	red**	0	0	0	38	227	265
	izvanredni	0	0	0	0	0	0
	UKUPNO	64	260	324	167	909	1.076

**studiji; (a) sveučilišni + (b) stručni + (c) dodiplomski

Tablica 1.b. Broj apsolvenata po studijima Prehrambeno-biotehnološkog fakulteta Sveučilišta u Zagrebu

SVEUČILIŠTE U ZAGREBU		SVEUČILIŠNI STUDIJ															STRUČNI STUDIJ			DODIPLOMSKI STUDIJ			SVEUKUPNO**		
STUDIJ	Način studiranja	PREDDIPLOMSKI			INTEGRIRANI			DIPLOMSKI			ZAJEDNIČKI			ZDRUŽENI			M	Ž	Ukupno	M	Ž	Ukupno	M	Ž	Ukupno
		M	Ž	Ukupno	M	Ž	Ukupno	M	Ž	Ukupno	M	Ž	Ukupno	M	Ž	Ukupno									
Ukupno	red*	0	0	0	0	0	0	0	0	0	0	0	0	0	0	0	0	0	0	0	0	0	0	0	0
	red**	0	0	0	0	0	0	0	0	0	0	0	0	0	0	0	0	0	0	0	0	0	0	0	0
	izvanredni	0	0	0	0	0	0	0	0	0	0	0	0	0	0	0	0	0	0	0	0	0	0	0	0
	UKUPNO	0	0	0	0	0	0	0	0	0	0	0	0	0	0	0	0	0	0	0	0	0	0	0	0

**studiji; (a) sveučilišni + (b) stručni + (c) dodiplomski

Tablica 1.c. Broj studenata po studijima Prehrambeno-biotehnološkog fakulteta Sveučilišta u Zagrebu

SVEUČILIŠTE U ZAGREBU		SVEUČILIŠNI STUDIJ															STRUČNI STUDIJ			DODIPLOMSKI STUDIJ			SVEUKUPNO**		
STUDIJ	Način studiranja	PREDDIPLOMSKI			INTEGRIRANI			DIPLOMSKI			ZAJEDNIČKI			ZDRUŽENI			M	Ž	Ukupno	M	Ž	Ukupno	M	Ž	Ukupno
		M	Z	Ukupno	M	Z	Ukupno	M	Z	Ukupno	M	Z	Ukupno	M	Z	Ukupno									
Ukupno	red*	44	296	340	0	0	0	21	126	147	0	0	0	0	0	0	0	64	260	324	129	682	811		
	red**	38	227	265	0	0	0	0	0	0	0	0	0	0	0	0	0	0	0	0	38	227	265		
	izvanredni	0	0	0	0	0	0	0	0	0	0	0	0	0	0	0	0	0	0	0	0	0	0		
	UKUPNO	82	523	605	0	0	0	21	126	147	0	0	0	0	0	0	0	64	260	324	167	909	1.076		

**studiji; (a) sveučilišni + (b) stručni + (c) dodiplomski

Tablica 2. Upisani studenti - ponavljači - SVI na studijima Prehrambeno-biotehnološkog fakulteta Sveučilišta u Zagrebu

Napomena: Pod **ukupno*** podrazumijevaju se svi upisani studenti bez *apsolventata*.

Ponavljač= student koji nije stekao dovoljno ECTS bodova za upis više godine te je upisan na semestar koji pripada toj godini studija

a) **SVEUČILIŠNI STUDIJ**

STUDIJ	Način studiranja	I. godina		II. godina		III. godina		IV. godina		SVEUKUPNO	
		ukupno*	ponavljači	ukupno*	ponavljači	ukupno*	ponavljači	ukupno*	ponavljači	ukupno*	ponavljači
PREDDIPLOMSKI	red*	80	0	124	0	136	0	0	0	340	0
	red**	180	80	55	55	30	17	0	0	265	152
	izvanredni	0	0	0	0	0	0	0	0	0	0
	UKUPNO	260	80	179	55	166	17	0	0	605	152

STUDIJ	Način studiranja	I. godina		II. godina		III. godina		IV. godina		V. godina		VI. godina		SVEUKUPNO	
		ukupno*	ponavljači	ukupno*	ponavljači	ukupno*	ponavljači	ukupno*	ponavljači	ukupno*	ponavljači	ukupno*	ponavljači	ukupno*	ponavljači
INTEGRIRANI PREDDIPLOMSKI i DIPLOMSKI	red*	0	0	0	0	0	0	0	0	0	0	0	0	0	0
	red**	0	0	0	0	0	0	0	0	0	0	0	0	0	0
	izvanredni	0	0	0	0	0	0	0	0	0	0	0	0	0	0
	UKUPNO	0	0	0	0	0	0	0	0	0	0	0	0	0	0

STUDIJ	Način studiranja	I. godina		II. godina		SVEUKUPNO	
		ukupno*	ponavljači	ukupno*	ponavljači	ukupno*	ponavljači
DIPLOMSKI	red*	99	0	48	0	147	0
	red**	0	0	0	0	0	0
	izvanredni	0	0	0	0	0	0
	UKUPNO	99	0	48	0	147	0

STUDIJ	Način studiranja	I. godina		II. godina		III. godina		IV. godina		V. godina		VI. godina		SVEUKUPNO	
		ukupno*	ponavljači	ukupno*	ponavljači	ukupno*	ponavljači	ukupno*	ponavljači	ukupno*	ponavljači	ukupno*	ponavljači	ukupno*	ponavljači
ZAJEDNIČKI	red*	0	0	0	0	0	0	0	0	0	0	0	0	0	0
	red**	0	0	0	0	0	0	0	0	0	0	0	0	0	0
	izvanredni	0	0	0	0	0	0	0	0	0	0	0	0	0	0
	UKUPNO	0	0	0	0	0	0	0	0	0	0	0	0	0	0

STUDIJ	Način studiranja	I. godina		II. godina		III. godina		IV. godina		V. godina		VI. godina		SVEUKUPNO	
		ukupno*	ponavljači	ukupno*	ponavljači	ukupno*	ponavljači	ukupno*	ponavljači	ukupno*	ponavljači	ukupno*	ponavljači	ukupno*	ponavljači
ZDRUŽENI	red*	0	0	0	0	0	0	0	0	0	0	0	0	0	0
	red**	0	0	0	0	0	0	0	0	0	0	0	0	0	0
	izvanredni	0	0	0	0	0	0	0	0	0	0	0	0	0	0
	UKUPNO	0	0	0	0	0	0	0	0	0	0	0	0	0	0

b) **STRUČNI STUDIJ**

STUDIJ	Način studiranja	I. godina		II. godina		III. godina		SVEUKUPNO	
		ukupno*	ponavljajući	ukupno*	ponavljajući	ukupno*	ponavljajući	ukupno*	ponavljajući
STRUČNI	red*	0	0	0	0	0	0	0	0
	red**	0	0	0	0	0	0	0	0
	izvanredni	0	0	0	0	0	0	0	0
	UKUPNO	0	0	0	0	0	0	0	0

c) **DODIPLOMSKI STUDIJ**

STUDIJ	Način studiranja	IV. godina		V. godina		VI. godina		SVEUKUPNO	
		ukupno*	ponavljajući	ukupno*	ponavljajući	ukupno*	ponavljajući	ukupno*	ponavljajući
DODIPLOMSKI	red*	0	0	0	0	0	0	0	0
	red**	0	0	0	0	0	0	0	0
	izvanredni	0	0	0	0	0	0	0	0
	UKUPNO	0	0	0	0	0	0	0	0

* slušali nastavu po dodiplomskom programu u ak.god. 2009./2010.

Tablica 2.a. Broj studenata i ponavljajuća po studijima Prehrambeno-biotehnoškog fakulteta Sveučilišta u Zagrebu

SVEUČILIŠTE U ZAGREBU		SVEUČILIŠNI STUDIJ										STRUČNI		DODIPLOMSKI		SVEUKUPNO **		
STUDIJ	Način studiranja	PREDDIPLOMSKI		INTEGRIRANI		DIPLOMSKI		ZAJEDNIČKI		ZDRUŽENI		Ukupno	ponavljajući	Ukupno	ponavljajući	studenta	ponavljajuća	
		Ukupno	ponavljajući	Ukupno	ponavljajući	Ukupno	ponavljajući	Ukupno	ponavljajući	Ukupno	ponavljajući							
SVI	red*	340	0	0	0	147	0	0	0	0	0	0	0	0	0	0	487	0
	red**	265	152	0	0	0	0	0	0	0	0	0	0	0	0	0	265	152
	izvanredni	0	0	0	0	0	0	0	0	0	0	0	0	0	0	0	0	0
	UKUPNO	605	152	0	0	147	0	0	0	0	0	0	0	0	0	0	752	152

**studiji; (a) sveučilišni + (b) stručni + (c) dodiplomski

Tablica 3. Upisani studenti prema posebnim uvjetima

Prehrambeno-biotehnoški fakultet u ak.god. 2009./2010. nije imao studenata upisanih prema posebnim uvjetima.

Tablica 4. Studenti SVI - položili završni (ZI) odnosno diplomski ispit (DI)

NAZIV STUDIJA PREMA DOPUSNICI***	M	Ž	Ukupno
Sveučilišni preddiplomski studij <i>Biotehnologija</i>	4	15	19
Sveučilišni preddiplomski studij <i>Prehrambena biotehnologija</i>	3	17	20
Sveučilišni preddiplomski studij <i>Nutricionizam</i>	0	9	9
			0
			0
			0
			0
			0
			0
UKUPNO	7	41	48

Tablica 4.a Studenti SVI - položili završni (ZI) odnosno diplomski ispit (DI) - sumarno po studijima

VRSTA STUDIJA	M	Ž	Ukupno
Sveučilišni preddiplomski studij	7	41	48
Sveučilišni integrirani preddiplomski i diplomski studij			0
Sveučilišni diplomski studij			0
Zajednički studij			0
Združeni studij			0
Stručni studij			0
Dodiplomski sveučilišni studij			0
UKUPNO	7	41	48

II. Podaci prema odsjecima, smjerovima i studijima

Tablica 5. Preddiplomski studij - upisani studenti, absolventi i studenti koji su završili studij

Odsjek-Studij-Smjer	I. godina	II. godina	III. godina	IV. godina	Apsolventi	Završili studij
Biotehnologija	75	68	62	0	0	19
Prehrambena tehnologija	115	57	64	0	0	20
Nutricionizam	73	54	40	0	0	9
Sveukupno	263	179	166	0	0	48

Tablica 6. Integrirani preddiplomski i diplomski studij - upisani studenti, absolventi i studenti koji su završili studij

Odsjek-Studij-Smjer	I. godina	II. godina	III. godina	IV. godina	V. godina	VI. godina	Apsolventi	Diplomirali
Sveukupno	0	0	0	0	0	0	0	0

Tablica 7. Diplomski studij - upisani studenti, absolventi i studenti koji su završili studij

Odsjek-Studij-Smjer	I. godina	II. godina	Apsolventi	Diplomirali
Bioproceno inženjerstvo	16	7	0	0
Molekularna biotehnologija	20	10	0	0
Nutricionizam	26	7	0	0
Prehrambeno inženjerstvo	14	11	0	0
Upravljanje sigurnošću hrane	24	12	0	0
Sveukupno	100	47	0	0

Tablica 8. Zajednički studij - upisani studenti, absolventi i studenti koji su završili studij

Odsjek-Studij-Smjer	I. godina	II. godina	III. godina	IV. godina	V. godina	VI. godina	Apsolventi	Diplomirali
Sveukupno	0	0	0	0	0	0	0	0

Tablica 9. Združeni studij - upisani studenti, absolventi i studenti koji su završili studij

Odsjek-Studij-Smjer	I. godina	II. godina	III. godina	IV. godina	V. godina	VI. godina	Apsolventi	Diplomirali
Sveukupno	0	0	0	0	0	0	0	0

Tablica 10. Stručni studij - upisani studenti, absolventi i studenti koji su završili studij

Odsjek-Studij-Smjer	I. godina	II. godina	III. godina	Apsolventi	Završili studij
Sveukupno	0	0	0	0	0

Tablica 11. Dodiplomski studij - upisani studenti, absolventi i studenti koji su završili studij

Odsjek-Studij-Smjer	IV. godina	V. godina	VI. godina	Apsolventi	Diplomirali
Prehrambena tehnologija					
Prehrambeno inženjerstvo	0	0	0	63	49
Nutricionizam	0	0	0	80	34
Biotehnologija					
Biokemijsko inženjerstvo	0	0	0	122	30
Biokemijsko-mikrobiološki	0	0	0	59	27
Sveukupno	0	0	0	324	140

* slušali nastavu po dodiplomskom programu u ak.god. 2009./2010.

III. Strani studenti

Prehrambeno-biotehnološki fakultet u ak.god. 2009./2010. nije imao stranih studenata.

IV. Poslijediplomski studiji

a) specijalistički i magistarski (stari, predbolonjski program)

Tablica 15. i 16. Poslijediplomski specijalistički studij - SVI i STRANI STUDENTI (upisi poslije 1.10.2003.)

Prehrambeno-biotehnološki fakultet u ak.god. 2009./2010. nije izvodio specijalističke poslijediplomske studije.

Tablica 17. Poslijediplomski studij - magistarski - SVI (upisi prije 1.10.2003.predbolonjski sustav)

Naziv poslijediplomskog studija	Vrsta poslijediplomskog studija	Broj polaznika									Brojnost magistarskih radova			
		II. godina			III. godina			Ukupno			M	Ž	Ukupno	
		M	Ž	Ukupno	M	Ž	Ukupno	M	Ž	Ukupno				
Biotehnologija - bioprocesno inženjerstvo	znanstveni	0	0	0	0	0	0	0	0	0	0	0	0	0
Prehrambena tehnologija	znanstveni	0	0	0	0	0	0	0	0	0	1	3	4	
Nutricionizam	znanstveni	0	0	0	0	0	0	0	0	0	0	4	4	
Analitika i mikrobiologija namirnica	stručni	0	0	0	0	0	0	0	0	0	0	4	4	
Ukupno	znanstveni										1	7	8	
Ukupno	umjetnički													
Ukupno	stručni										0	4	4	
Sveukupno	poslijediplomski	0	0	0	0	0	0	0	0	0	1	11	12	

Magistrirali stanje na dan 30. rujna 2010.

Tablica 18. Poslijediplomski studij - magistarski - strani studenti (upisi prije 1.10.2003.)

Naziv poslijediplomskog studija	Vrsta poslijediplomskog studija	Broj polaznika									Brojnost magistarskih radova		
		II. godina			III. godina			Ukupno			M	Ž	Ukupno
		M	Ž	Ukupno	M	Ž	Ukupno	M	Ž	Ukupno			
				0			0	0	0	0			0
				0			0	0	0	0			0
Ukupno	znanstveni												
Ukupno	umjetnički												
Ukupno	stručni												
Sveukupno	poslijediplomski	0	0	0	0	0	0	0	0	0	0	0	0

Stanje na dan 30. rujna 2010.

IV. Poslijediplomski studiji
b) doktorski

Tablica 19. Broj prijavljenih tema doktorskih radova

Naziv poslijediplomskog doktorskog studija	Broj											
	I. godina			II. godina			III. godina			Ukupno		
	M	Ž	Ukupno	M	Ž	Ukupno	M	Ž	Ukupno	M	Ž	Ukupno
Biotehnologija i bioproceno inženjerstvo	0	0	0	0	0	0	0	1	1	0	1	1
Prehrambena tehnologija	0	0	0	0	1	1	3	1	4	3	2	5
Nutricionizam	0	0	0	0	0	0	3	4	7	3	4	7
izvan doktorskog studija										1	11	12
UKUPNO	0	0	0	0	1	1	6	6	12	7	18	25

Tablica 20. Broj prihvaćenih prijava tema dokorskog rada

Naziv poslijediplomskog doktorskog studija	Broj											
	I. godina			II. godina			III. godina			Ukupno		
	M	Ž	Ukupno	M	Ž	Ukupno	M	Ž	Ukupno	M	Ž	Ukupno
Biotehnologija i bioproceno inženjerstvo	0	0	0	0	0	0	0	1	1	0	1	1
Prehrambena tehnologija	0	0	0	0	1	1	3	1	4	3	2	5
Nutricionizam	0	0	0	0	0	0	1	3	4	1	3	4
izvan dokorskog studija										0	9	9
UKUPNO	0	0	0	0	1	1	4	5	9	4	6	10

Tablica 21a. Broj doktorskih radova predanih na ocjenu

Naziv poslijediplomskog doktorskog studija	Broj											
	I. godina			II. godina			III. godina			Ukupno		
	M	Ž	Ukupno	M	Ž	Ukupno	M	Ž	Ukupno	M	Ž	Ukupno
Biotehnologija i bioproceno inženjerstvo	0	0	0	0	0	0	1	2	3	1	2	3
Prehrambena tehnologija	0	0	0	0		0	1	3	4	1	3	4
Nutricionizam	0	0	0	0	0	0	1	2	3	1	2	3
izvan dokorskog studija										0	4	4
UKUPNO	0	0	0	0	0	0	3	7	10	3	7	10

Tablica 21b. Broj obranjenih doktorskih radova

Naziv poslijediplomskog doktorskog studija	Broj		
	M	Ž	Ukupno
Biotehnologija i bioproceno inženjerstvo	1	0	1
Prehrambena tehnologija	2	3	5
Nutricionizam	0	4	4
UKUPNO	3	7	10

Tablica 21c. Broj obranjenih doktorskih radova izvan doktorskog studija

Znanstveno područje	Znanstveno polje	Broj obranjenih doktorskih radova		
		M	Ž	Ukupno
Biotehničke znanosti	Prehrambena tehnologija	0	1	1
Biotehničke znanosti	Biotehnologija	0	3	3
UKUPNO		0	4	4

Tablica 22a. Broj polaznika doktorskog studija

Naziv doktorskog studija	Broj											
	I. godina			II. godina			III. godina			Ukupno		
	M	Ž	Ukupno	M	Ž	Ukupno	M	Ž	Ukupno	M	Ž	Ukupno
Prehrambena tehnologija	2	5	7	0	9	9	3	13	16	5	27	32
Biotehnologija i bioproceno inženjerstvo	2	10	12	2	6	8	1	12	13	5	28	33
Nutricionizam	1	6	7	1	4	5	2	14	16	4	24	28
UKUPNO	5	21	26	3	19	22	6	39	45	14	79	93

Tablica 22b. Broj inozemnih doktoranada na sastavnici

Naziv poslijediplomskog doktorskog studija	Broj											
	I. godina			II. godina			III. godina			Ukupno		
	M	Ž	Ukupno	M	Ž	Ukupno	M	Ž	Ukupno	M	Ž	Ukupno
			0			0			0	0	0	0
										0	0	0
UKUPNO	0	0	0	0	0	0	0	0	0	0	0	0

Tablica 23. Broj doktoranada koji su proveli najmanje 3 mjeseca na usavršavanju izvan RH

Naziv poslijediplomskog doktorskog studija	Broj		
	M	Ž	Ukupno
			0
			0
UKUPNO	0	0	0

Tablica 24. Broj doktora znanosti koji su nakon doktorskog studija na usavršavanju izvan RH proveli bez prekida najmanje 6 mjeseci

Država i ustanova	Broj		
	M	Ž	Ukupno
			0
			0
UKUPNO	0	0	0

Tablica 25. Broj post-doktoranada na sastavnici

Naziv poslijediplomskog doktorskog studija	Broj		
	M	Ž	Ukupno
			0
			0
UKUPNO	0	0	0

Tablica 26. Broj postdoktoranada iz inozemstva koji su sastavnici proveli bez prekida najmanje 6 mjeseci

Država prebivališta	Broj		
	M	Ž	Ukupno
			0
			0
UKUPNO	0	0	0

Tablica 27. Broj doktoriranih znanstvenih novaka

Naziv poslijediplomskog doktorskog studija	Znanstveno područje rada	Znanstveno polje rada	Broj		
			M	Ž	Ukupno
Biotehnologija - bioproceno inženjerstvo	područje biotehničkih znanosti	biotehnologija	1	0	1
Prehrambena tehnologija	područje biotehničkih znanosti	prehrambena tehnologija	0	1	1
izvan doktorskog studija	područje biotehničkih znanosti	prehrambena tehnologija	0	1	1
UKUPNO			1	2	3

Tablica 28. Broj doktorata dodijeljenih inozemnim studentima

Naziv poslijediplomskog doktorskog studija	Znanstveno područje rada	Znanstveno polje rada	Broj		
			M	Ž	Ukupno
					0
					0
UKUPNO			0	0	0

Tablica 29. Broj pokrenutih međunarodnih dvojnih doktorata (*cotulle de these*)

Naziv poslijediplomskog doktorskog studija	Znanstveno područje rada	Znanstveno polje rada	Broj		
			M	Ž	Ukupno
					0
					0
UKUPNO			0	0	0

Tablica 30. Broj završenih međunarodnih dvojnih doktorata (*cotulle de these*)

Naziv poslijediplomskog doktorskog studija	Znanstveno područje rada	Znanstveno polje rada	Broj		
			M	Ž	Ukupno
					0
					0
UKUPNO			0	0	0

V. Nastavno osoblje i ostali djelatnici

Tablica 31. Nastavnici, suradnici u nastavi i ostali djelatnici - SVI

R.br.	Zvanje / naziv radnog mjesta	UKUPNO									SVE UKUPNO					
		MUSKARCI					ŽENE				MUSKARCI i ŽENE					
		Broj izvršitelja			Ukupno	Ukupno vanjski suradnici	Broj izvršitelja			Ukupno	Ukupno vanjski suradnici	Broj izvršitelja			Ukupno	Ukupno vanjski suradnici
		puno radno vrijeme	nepuno radno vrijeme	kumulativni radni odnos %			puno radno vrijeme	nepuno radno vrijeme	kumulativni radni odnos %			puno radno vrijeme	nepuno radno vrijeme	kumulativni radni odnos %		
1	2	3	1+2+3	x	4	5	6	4+5+6	y	1+4	2+5	3+6	1+...+6	x+y		
I.	NASTAVNICI I SURADNICI U NASTAVI	55	12	0	67	12	110	9	0	119	9	165	19	0	184	21
I.I.	Znanstveno-nastavna zvanja	26	8	0	34	8	53	4	0	57	4	79	12	0	91	12
1.	Redoviti profesor/t	10	4	0	14	4	8	0	0	8	0	18	4	0	22	4
2.	Redoviti profesor/p	6	0	0	6	0	5	0	0	5	0	11	0	0	11	0
3.	Izvanredni profesor	2	2	0	4	2	12	2	0	14	2	14	4	0	18	4
4.	Docent	8	2	0	10	2	28	2	0	30	2	36	4	0	40	4
I.II.	Nastavna zvanja	1	0	0	1	0	5	0	0	5	0	6	0	0	6	0
5.	Profesori visoke škole	0	0	0	0	0	0	0	0	0	0	0	0	0	0	0
6.	Viši predavač	0	0	0	0	0	2	0	0	2	0	2	0	0	2	0
7.	Predavač	1	0	0	1	0	1	0	0	1	0	2	0	0	2	0
8.	Viši lektor	0	0	0	0	0	0	0	0	0	0	0	0	0	0	0
9.	Lektor	0	0	0	0	0	2	0	0	2	0	2	0	0	2	0
10.	Viši umjetnički suradnik	0	0	0	0	0	0	0	0	0	0	0	0	0	0	0
11.	Umjetnički suradnik	0	0	0	0	0	0	0	0	0	0	0	0	0	0	0
I.III.	Suradnička zvanja	10	2	0	12	2	14	3	0	17	3	24	5	0	29	5
12.	Viši asistent	4	1	0	5	1	3	1	0	4	1	7	2	0	9	2
13.	Asistent	6	1	0	7	1	11	2	0	13	2	17	3	0	20	3
I.IV.	Stručna zvanja (u znanosti i visokom obrazovanju)	1	0	0	1	0	2	0	0	2	0	3	0	0	3	0
14.	Stručni savjetnik	1	0	0	1	0	2	0	0	2	0	3	0	0	3	0
15.	Viši stručni suradnik	0	0	0	0	0	0	0	0	0	0	0	0	0	0	0
16.	Stručni suradnik	0	0	0	0	0	0	0	0	0	0	0	0	0	0	0
I.V.	Znanstvena zvanja	0	2	0	2	2	0	2	0	2	2	0	2	0	2	4
17.	Znanstveni savjetnik	0	2	0	2	2	0	0	0	0	0	0	2	0	2	2
18.	Viši znanstveni suradnik	0	0	0	0	0	0	1	0	1	1	0	0	0	0	1
19.	Znanstveni suradnik	0	0	0	0	0	0	1	0	1	1	0	0	0	0	1
I.VI.	Znanstveni novaci	17	0	0	17	0	36	0	0	36	0	53	0	0	53	0
20.	Znanstveni novak - viši asistent	0	0	0	0	0	3	0	0	3	0	3	0	0	3	0
21.	Znanstveni novak - asistent	17	0	0	17	0	33	0	0	33	0	50	0	0	50	0
II.	OSTALI ZAPOSLENICI KOJI SUDJELUJU U NASTAVI	6	0	0	6	0	25	0	0	25	0	31	0	0	31	0
22.	Radno mjesto I. vrste - viši korepetitor	0	0	0	0	0	0	0	0	0	0	0	0	0	0	0
23.	Radno mjesto I. vrste - korepetitor	0	0	0	0	0	0	0	0	0	0	0	0	0	0	0
24.	Radno mjesto I. vrste - diplomirani knjižničar	0	0	0	0	0	1	0	0	1	0	1	0	0	1	0
25.	Radno mjesto II. vrste - knjižničar	0	0	0	0	0	1	0	0	1	0	1	0	0	1	0
26.	Radno mjesto III. vrste - pomoćni knjižničar	0	0	0	0	0	0	0	0	0	0	0	0	0	0	0
27.	Radno mjesto II. vrste - viši tehničar	3	0	0	3	0	7	0	0	7	0	10	0	0	10	0
28.	Radno mjesto II. vrste - viši laborant	0	0	0	0	0	0	0	0	0	0	0	0	0	0	0
29.	Radno mjesto III. vrste - tehnički suradnik	3	0	0	3	0	16	0	0	16	0	19	0	0	19	0
30.	Radno mjesto III. vrste - laborant	0	0	0	0	0	0	0	0	0	0	0	0	0	0	0
I. + II.	UKUPNO	61	12	0	73	12	135	9	0	144	9	196	19	0	215	21

R.br.	Zvanje / naziv radnog mjesta	UKUPNO										SVEUKUPNO				
		MUŠKARCI					ŽENE					MUŠKARCI i ŽENE				
		Broj izvršitelja			Ukupno	Ukupno vanjski suradnici	Broj izvršitelja			Ukupno	Ukupno vanjski suradnici	Broj izvršitelja			Ukupno	Ukupno vanjski suradnici
		puno radno vrijeme	nepuno radno vrijeme	kumulativni radni odnos %			puno radno vrijeme	nepuno radno vrijeme	kumulativni radni odnos %			puno radno vrijeme	nepuno radno vrijeme	kumulativni radni odnos %		
1	2	3	1+2+3	x	4	5	6	4+5+6	y	1+4	2+5	3+6	1+...+6	x+y		
III.	SLUŽBENICI I NAMJEŠTENICI	9	0	0	9	0	37	0	0	37	0	46	0	0	46	0
III.I.	Službenici	5	0	0	5	0	20	0	0	20	0	25	0	0	25	0
31.	Položaj I. vrste	2	0	0	2	0	2	0	0	2	0	4	0	0	4	0
32.	Položaj II. vrste	0	0	0	0	0	2	0	0	2	0	2	0	0	2	0
33.	Položaj III. vrste	1	0	0	1	0	8	0	0	8	0	9	0	0	9	0
34.	Radna mjesta I. vrste	1	0	0	1	0	2	0	0	2	0	3	0	0	3	0
35.	Radna mjesta II. vrste	1	0	0	1	0	0	0	0	0	0	1	0	0	1	0
36.	Radna mjesta III. vrste	0	0	0	0	0	6	0	0	6	0	6	0	0	6	0
III.II.	Namještenici	4	0	0	4	0	17	0	0	17	0	21	0	0	21	0
37.	Položaj II. vrste	1	0	0	1	0	0	0	0	0	0	1	0	0	1	0
38.	Položaj III. vrste	0	0	0	0	0	0	0	0	0	0	0	0	0	0	0
39.	Radna mjesta II. vrste	0	0	0	0	0	0	0	0	0	0	0	0	0	0	0
40.	Radna mjesta III. vrste	3	0	0	3	0	3	0	0	3	0	6	0	0	6	0
41.	Radna mjesta IV. vrste	0	0	0	0	0	14	0	0	14	0	14	0	0	14	0
I.+II.+III.	SVEUKUPNO	70	12	0	82	12	172	9	0	181	9	242	19	0	261	21

Tablica 32. Strani nastavnici i istraživači koji su trenutno zaposleni u RH

Fakultet nije imao zaposlenih stranih nastavnika ni istraživača.

VI. Ostali podaci

Tablica 33. Istraživačka djelatnost

a) Projekti

	Broj projekata (ukupno)	Tip projekata		Broj osoba uključenih u projekte (iz sastavnice)
		Znanstveno istraživački	Stručni	
Nacionalni projekti				
Z - projekti	36	36	0	182
NZZ	0	0	0	0
UKF	0	0	0	0
TEST	3	3	0	16
BICRO - RAZUM, TEHCRO, VENCRO, IRCRO, KONCRO	3	3	0	13
Ostali programi	0	0	0	0
Ostali projekti financirani iz proračuna	1	1	0	4
UKUPNO	43	43	0	215
Međunarodni projekti				
FP7	4	4	0	25
IPA	1	1	0	7
COST	1	1	0	3
EUREKA	1	1	0	4
TEMPUS	1	0	1	11
Ostali programi Europske unije	2	0	2	2
ESF	0	0	0	0
NIH	0	0	0	0
Bilateralni projekti (MZOŠ)	5	5	0	12
Multilateralni projekti (MZOŠ)	0	0	0	0
Ostali programi	1	1	0	2
UKUPNO	16	13	3	66
Projekti s gospodarstvom				
Nacionalni projekti				
Međunarodni projekti				
UKUPNO	0	0	0	0

b) Patenti

Broj licencnih ugovora	0
Broj odobrenih patenata	0
Broj patentnih prijava	1
Broj novoosnovanih tvrtki proizašlih iz znanstvenih rezultata i ekspertiza	0

ŠUMARSKI FAKULTET

DEKAN: dr. sc. Andrija Bogner, izvanredni profesor
PRODEKAN ŠUMARSKOG ODSJEKA: dr. sc. Josip Margaletić, izvanredni profesor
PRODEKAN DRVOTEHNOLOŠKOG ODSJEKA: dr. sc. Vladimir Jambrečković, docent
PRODEKAN ZA MEĐUNARODNU SURADNJU: dr. sc. Tibor Pentek, izvanredni profesor
PRODEKAN ZA ZNANSTVENOISTRAŽIVAČKI RAD: dr. sc. Radovan Despot, izvanredni profesor
TAJNICA FAKULTETA: Ljubica Štos, dipl. iur.

Nastavna djelatnost

U izvještajnoj godini Šumarski fakultet organizirao je i provodio nastavni, znanstvenoistraživački i visokostručni rad u obrazovnom i znanstvenom području biotehničkih znanosti, znanstvenom polju šumarstvo i znanstvenom polju drvna tehnologija. Rad se organizirao u dva odsjeka: Šumarskom i Drvnotehnološkom, te u njihovim temeljnim jedinicama, zavodima.

- **Šumarski odsjek:** Zavod za ekologiju i uzgajanje šuma, Zavod za izmjeru i uređivanje šuma, Zavod za šumarsku genetiku, dendrologiju i botaniku, Zavod za šumarske tehnike i tehnologije, Zavod za zaštitu šuma i lovno gospodarenje, Zavod za nastavno-pokusne šumske objekte (Objekti: Lipovljani, Velika, Zalesina, Rab i Zagreb, u čijem je sastavu šumski vrt).
- **Drvnotehnološki odsjek:** Zavod za znanost o drvu, Zavod za tehnologije materijala, Zavod za organizaciju proizvodnje, Zavod za procesne tehnike, Zavod za namještaj i drvne proizvode.

Studij pruža vrlo raznovrsna znanja, i to ne samo teorijska nego i praktična, koja se steču tijekom vježbi i terenske nastave na nastavno-pokusnim šumskim objektima (NPŠO-ima) koji se prostiru na 3.500 ha šuma u različitim šumskim ekosustavima, obuhvaćajući gotovo sve šumske zajednice na područjima nizinskih, brdsko-planinskih i primorskih šuma, te u drvno-industrijskim pogonima diljem Hrvatske s različitim proizvodnim tehnologijama.

U izvještajnoj godini studij na Šumarskom fakultetu upisao je 981 student, od kojih njih 625 uz potporu Ministarstva i 356 koji sami plaćaju studij. Na preddiplomskom studiju *šumarstvo* završni rad obranilo je 108 studenata. Na stručnom studiju *drvna tehnologija* u Virovitici završni rad obranilo je 25 studenata. Na dodiplomskom studiju po starom programu diplomiralo je 114 studenata. U nastavi je sudjelovalo 57 nastavnika u znanstveno-nastavnom i u nastavnom zvanju, uz pomoć suradnika.

Dodiplomski studij

Na *dodiplomskom* studiju nije se izvodila nastava po starom programu. U akad. god. 2008./09. završena je sva nastava. Ostalo je apsolvirano koji završavaju studij po starom programu.

Preddiplomski studij

Na *preddiplomskom* studiju izvodila su se tri (3) studijska programa:

- *šumarstvo*
- *urbano šumarstvo, zaštita prirode i okoliša*
- *drvna tehnologija* i dislocirani stručni studij *drvna tehnologija* u Virovitici

Završni rad obranilo je 108 studenata te steklo akademski naziv *baccalaureus/a (prvostupnik/ica)* uz naznaku smjera. Na dislociranom studiju Virovitica rad su obranila 3 studenta.

Diplomski studij

Upisana je i druga generacija studenata na *diplomске* studije. Na Šumarskom odsjeku na diplomski studij *šumarstvo* smjer:

- uzgajanje i uređivanje šuma s lovnim gospodarenjem;
- tehnike, tehnologije i menadžment u šumarstvu;
- urbano šumarstvo, zaštita prirode i okoliša.

Na Drvnotehnološkom odsjeku

- Drvnotehnološki procesi, i
- Oblikovanje proizvoda od drva.

Diplomski rad obranilo je 25 studenata i steklo akademski naziv *magistar/a inženjer/ka* uz naznaku smjera.

Poslijediplomski studij

Akademski stupanj doktora biotehničkih znanosti, polje šumarstvo, steklo je šest (8) pristupnika, a iz polja drvne tehnologije jedan (1) pristupnik.

Znanstvena djelatnost

Znanstvenoistraživački rad svih nastavnika, znanstvenika, suradnika i istraživača odvijao se kroz aktivnosti zavoda Šumarskog i Drvnotehnološkog odsjeka, a pod koordinacijom prodekana za znanstvenoistraživački rad Fakulteta.

U okviru znanstvenoistraživačkog rada treba, prije svega, izdvojiti znanstvene i tehnolojske projekte koje financira Ministarstvo znanosti, obrazovanja i športa Republike Hrvatske.

Veliki udio u znanstvenoistraživačkom radu imaju istraživanja za naručitelja „Hrvatske šume“ d.o.o. Zagreb. Od ostalih naručitelja znanstvenih istraživanja treba istaknuti: Ministarstvo regionalnog razvoja, šumarstva i vodnog gospodarstva Republike Hrvatske, Šumarsku savjetodavnu službu, Zagrebačku županiju, Hrvatsku elektroprivredu, Hrvatske vode, Energetski institut „Hrvoje Požar“, Grad Zagreb.

Međunarodna suradnja

U akademskoj godini 2009./2010. međunarodna suradnja Šumarskog fakulteta Sveučilišta u Zagrebu odvijala se kroz:

- izvođenje terenske nastave naših studenata u inozemstvu, kao i dolaske stranih studenata na terensku nastavu na Nastavno pokusne šumske objekte Šumarskog fakulteta temeljem međufakultetskih ugovora između Šumarskoga fakulteta Sveučilišta u Zagrebu te Šumarskoga fakulteta Mendelova poljoprivredno-šumarskog sveučilišta u Brnu (Češka) i Sveučilišta BOKU Beč (Austrija);
- gostovanje stranih znanstvenika i profesora na Šumarskom fakultetu s pozivnim predavanjima studentima u okviru nastavnog plana i programa;
- odlazak nastavnika Šumarskog fakulteta na pozivna predavanja i suradnju na znanstvenim projektima na inozemna Sveučilišta: Sveučilište BOKU Beč (Austrija), Biotehniška fakulteta Sveučilišta u Ljubljani, Šumarski fakultet Mendelova poljoprivredno-šumarskog sveučilišta u Brnu (Češka), Tehničkog Sveučilišta Zvolen (Slovačka), Šumarskog i fakulteta Univerziteta u Sarajevu;
- organizaciju savjetovanja SILVA, od 17. lipnja do 19. lipnja 2010., u sklopu kojeg je Šumarski fakultet Sveučilišta u Zagrebu primljen u punopravno članstvo europskog udruženja koje ujedinjuje visoko školske ustanove iz područja šumarstva SILVA NETWORK;
- potpisivanje međusveučilišnog ugovora o suradnji između Sveučilišta BOKU Beč i Sveučilišta u Zagrebu;
- potpisivanje ugovora o međunarodnoj suradnji Šumarskog fakulteta Sveučilišta u Zagrebu s Politehničkim Sveučilištem u Madridu;
- potpisivanje ugovora o suradnji i izdavaštvu između uredništva znanstvenog časopisa CROJFE Šumarskog fakulteta Sveučilišta u Zagrebu s međunarodnim udruženjem FORMEC (Forestry mechanization).

Nakladnička djelatnost

Redovito su tiskani znanstveni časopisi Fakulteta: *Glasnik za šumske pokuse, Drvna industrija, Croatian Journal of Forest Engineering (CROJFE)* i *Nova mehanizacija šumarstva (NMS)*.

I. Studenti - SVI

Tablica 1. Upisani studenti i absolventi - SVI na svim studijima Šumarskog fakulteta Sveučilišta u Zagrebu

Napomena: Podaci o upisanim studentima i absolventima odnose se na stanje na dan 1. listopada 2009. **ukupno** uključuje ponavljajuće, upisane prema posebnim uvjetima, strane studente *absolvente*.
Absolventi = studenti koji su odslušali sve kolegije i imaju verificirane sve obveze u indeksu, ali polažu ispite i/ili izrađuju završni ili diplomski rad.

a) SVEUČILIŠNI STUDIJ

STUDIJ	Način studiranja	I. godina			II. godina			III. godina			IV. godina			Absolventi			SVI		
		M	Ž	Ukupno	M	Ž	Ukupno	M	Ž	Ukupno	M	Ž	Ukupno	M	Ž	Ukupno	M	Ž	Ukupno
PREDDIPLOMSKI	red*	143	53	196	103	33	136	120	63	183			0			0	366	149	515
	red**	167	71	238	40	28	68	18	6	24			0			0	225	105	330
	izvanredni			0			0			0			0			0	0	0	0
	UKUPNO	310	124	434	143	61	204	138	69	207	0	0	0	0	0	0	591	254	845

STUDIJ	Način studiranja	I. godina			II. godina			III. godina			IV. godina			V. godina			VI. godina			Absolventi			SVI		
		M	Ž	Ukupno	M	Ž	Ukupno	M	Ž	Ukupno	M	Ž	Ukupno	M	Ž	Ukupno	M	Ž	Ukupno	M	Ž	Ukupno	M	Ž	Ukupno
INTEGRIRANI PREDDIPLOMSKI i DIPLOMSKI	red*			0			0			0			0			0			0	0	0	0	0	0	0
	red**			0			0			0			0			0			0	0	0	0	0	0	0
	izvanredni			0			0			0			0			0			0	0	0	0	0	0	0
	UKUPNO	0	0	0	0	0	0	0	0	0	0	0	0	0	0	0	0	0	0	0	0	0	0	0	0

STUDIJ	Način studiranja	I. godina			II. godina			Absolventi			SVI		
		M	Ž	Ukupno	M	Ž	Ukupno	M	Ž	Ukupno	M	Ž	Ukupno
DIPLOMSKI	red*	46	28	74	30	6	36			0	76	34	110
	red**	2		2			0			0	2	0	2
	izvanredni			0			0			0	0	0	0
	UKUPNO	48	28	76	30	6	36	0	0	0	78	34	112

STUDIJ	Način studiranja	I. godina			II. godina			III. godina			IV. godina			V. godina			VI. godina			Absolventi			SVI		
		M	Ž	Ukupno	M	Ž	Ukupno	M	Ž	Ukupno	M	Ž	Ukupno	M	Ž	Ukupno	M	Ž	Ukupno	M	Ž	Ukupno	M	Ž	Ukupno
ZAJEDNIČKI	red*			0			0			0			0			0			0	0	0	0	0	0	0
	red**			0			0			0			0			0			0	0	0	0	0	0	0
	izvanredni			0			0			0			0			0			0	0	0	0	0	0	0
	UKUPNO	0	0	0	0	0	0	0	0	0	0	0	0	0	0	0	0	0	0	0	0	0	0	0	0

STUDIJ	Način studiranja	I. godina			II. godina			III. godina			IV. godina			V. godina			VI. godina			Absolventi			SVI		
		M	Ž	Ukupno	M	Ž	Ukupno	M	Ž	Ukupno	M	Ž	Ukupno	M	Ž	Ukupno	M	Ž	Ukupno	M	Ž	Ukupno	M	Ž	Ukupno
ZDRUŽENI	red*			0			0			0			0			0			0	0	0	0	0	0	0
	red**			0			0			0			0			0			0	0	0	0	0	0	0
	izvanredni			0			0			0			0			0			0	0	0	0	0	0	0
	UKUPNO	0	0	0	0	0	0	0	0	0	0	0	0	0	0	0	0	0	0	0	0	0	0	0	0

b) **STRUČNI STUDIJ**

STUDIJ	Način studiranja	I. godina			II. godina			III. godina			Apsolventi			SVI		
		M	Z	Ukupno	M	Z	Ukupno	M	Z	Ukupno	M	Z	Ukupno	M	Z	Ukupno
STRUČNI	red*			0			0			0			0	0	0	0
	red**			0	19	5	24			0			0	19	5	24
	izvanredni			0			0			0			0	0	0	0
	UKUPNO	0	0	0	19	5	24	0	0	0	0	0	0	19	5	24

c) **DODIPLOMSKI STUDIJ**

STUDIJ	Način studiranja	IV. godina			V. godina			VI. godina			Apsolventi			SVI*		
		M	Z	Ukupno	M	Z	Ukupno	M	Z	Ukupno	M	Z	Ukupno	M	Z	Ukupno
DODIPLOMSKI SVEUČILIŠNI	red*			0			0			0			0	0	0	0
	red**			0			0			0			0	0	0	0
	izvanredni			0			0			0			0	0	0	0
	UKUPNO	0	0	0	0	0	0	0	0	0	0	0	0	0	0	0

* slušali nastavu po dodiplomskom programu u ak.god. 2009./2010.

Tablica 1.a. - Ukupan broj studenata i *apsolvenata* na svim studijima Šumarskog fakulteta Sveučilišta u Zagrebu

STUDIJ	Način studiranja	Apsolventi			SVI STUDENTI**		
		M	Z	Ukupno	M	Z	Ukupno
SVEUČILIŠTE U ZAGREBU	red*	0	0	0	442	183	625
	red**	0	0	0	246	110	356
	izvanredni	0	0	0	0	0	0
	UKUPNO	0	0	0	688	293	981

**studiji; (a) sveučilišni + (b) stručni + (c) dodiplomski

Tablica 1.b. Broj *apsolvenata* po studijima Šumarskog fakulteta Sveučilišta u Zagrebu

SVEUČILIŠTE U ZAGREBU		SVEUČILIŠNI STUDIJ															STRUČNI STUDIJ			DODIPLOMSKI STUDIJ			SVEUKUPNO**		
STUDIJ	Način studiranja	PREDDIPLOMSKI			INTEGRIRANI			DIPLOMSKI			ZAJEDNIČKI			ZDRUŽENI			M	Z	Ukupno	M	Z	Ukupno	M	Z	Ukupno
		M	Z	Ukupno	M	Z	Ukupno	M	Z	Ukupno	M	Z	Ukupno	M	Z	Ukupno									
Ukupno	red*	0	0	0	0	0	0	0	0	0	0	0	0	0	0	0	0	0	0	0	0	0	0	0	
	red**	0	0	0	0	0	0	0	0	0	0	0	0	0	0	0	0	0	0	0	0	0	0	0	
	izvanredni	0	0	0	0	0	0	0	0	0	0	0	0	0	0	0	0	0	0	0	0	0	0	0	
	UKUPNO	0	0	0	0	0	0	0	0	0	0	0	0	0	0	0	0	0	0	0	0	0	0	0	

**studiji; (a) sveučilišni + (b) stručni + (c) dodiplomski

Tablica 1.c. Broj studenata po studijima Šumarskog fakulteta Sveučilišta u Zagrebu

SVEUČILIŠTE U ZAGREBU		SVEUČILIŠNI STUDIJ															STRUČNI STUDIJ			DODIPLOMSKI STUDIJ			SVEUKUPNO**		
STUDIJ	Način studiranja	PREDDIPLOMSKI			INTEGRIRANI			DIPLOMSKI			ZAJEDNIČKI			ZDRUŽENI			M	Z	Ukupno	M	Z	Ukupno	M	Z	Ukupno
		M	Z	Ukupno	M	Z	Ukupno	M	Z	Ukupno	M	Z	Ukupno	M	Z	Ukupno									
Ukupno	red*	366	149	515	0	0	0	76	34	110	0	0	0	0	0	0	0	0	0	0	442	183	625		
	red**	225	105	330	0	0	0	2	0	2	0	0	0	0	0	0	19	5	24	0	0	246	110	356	
	izvanredni	0	0	0	0	0	0	0	0	0	0	0	0	0	0	0	0	0	0	0	0	0	0	0	
	UKUPNO	591	254	845	0	0	0	78	34	112	0	0	0	0	0	0	19	5	24	0	0	688	293	981	

**studiji; (a) sveučilišni + (b) stručni + (c) dodiplomski

Tablica 2. Upisani studenti - ponavljači - SVI na studijima Šumarskog fakulteta Sveučilišta u Zagrebu

Napomena: Pod **ukupno*** podrazumijevaju se svi upisani studenti bezapsolvenata .

Ponavljač= student koji nije stekao dovoljno ECTS bodova za upis više godine te je upisan na semestar koji pripada toj godini studija

a) **SVEUČILIŠNI STUDIJ**

STUDIJ	Način studiranja	I. godina		II. godina		III. godina		IV. godina		SVEUKUPNO	
		ukupno*	ponavljači	ukupno*	ponavljači	ukupno*	ponavljači	ukupno*	ponavljači	ukupno*	ponavljači
PREDDIPLOMSKI	red*	196	59	136	33	183	111	0		515	203
	red**	238	100	68	43	24	24	0		330	167
	izvanredni	0		0		0		0		0	0
	UKUPNO	434	159	204	76	207	135	0	0	845	370

STUDIJ	Način studiranja	I. godina		II. godina		III. godina		IV. godina		V. godina		VI. godina		SVEUKUPNO	
		ukupno*	ponavljači	ukupno*	ponavljači	ukupno*	ponavljači	ukupno*	ponavljači	ukupno*	ponavljači	ukupno*	ponavljači	ukupno*	ponavljači
INTEGRIRANI PREDDIPLOMSKI i DIPLOMSKI	red*	0		0		0		0		0		0		0	0
	red**	0		0		0		0		0		0		0	0
	izvanredni	0		0		0		0		0		0		0	0
	UKUPNO	0	0	0	0	0	0	0	0	0	0	0	0	0	0

STUDIJ	Način studiranja	I. godina		II. godina		SVEUKUPNO	
		ukupno*	ponavljači	ukupno*	ponavljači	ukupno*	ponavljači
DIPLOMSKI	red*	74		36		110	0
	red**	2		0		2	0
	izvanredni	0		0		0	0
	UKUPNO	76	0	36	0	112	0

STUDIJ	Način studiranja	I. godina		II. godina		III. godina		IV. godina		V. godina		VI. godina		SVEUKUPNO	
		ukupno*	ponavljači	ukupno*	ponavljači	ukupno*	ponavljači	ukupno*	ponavljači	ukupno*	ponavljači	ukupno*	ponavljači	ukupno*	ponavljači
ZAJEDNIČKI	red*	0		0		0		0		0		0		0	0
	red**	0		0		0		0		0		0		0	0
	izvanredni	0		0		0		0		0		0		0	0
	UKUPNO	0	0	0	0	0	0	0	0	0	0	0	0	0	0

STUDIJ	Način studiranja	I. godina		II. godina		III. godina		IV. godina		V. godina		VI. godina		SVEUKUPNO	
		ukupno*	ponavljači	ukupno*	ponavljači	ukupno*	ponavljači	ukupno*	ponavljači	ukupno*	ponavljači	ukupno*	ponavljači	ukupno*	ponavljači
ZDRUŽENI	red*	0		0		0		0		0		0		0	0
	red**	0		0		0		0		0		0		0	0
	izvanredni	0		0		0		0		0		0		0	0
	UKUPNO	0	0	0	0	0	0	0	0	0	0	0	0	0	0

b) **STRUČNI STUDIJ**

STUDIJ	Način studiranja	I. godina		II. godina		III. godina		SVEUKUPNO	
		ukupno*	ponavljači	ukupno*	ponavljači	ukupno*	ponavljači	ukupno*	ponavljači
STRUČNI	red*	0		0		0		0	0
	red**	0		24		0		24	0
	izvanredni	0		0		0		0	0
	UKUPNO	0	0	24	0	0	0	24	0

c) **DODIPLOMSKI STUDIJ**

STUDIJ	Način studiranja	IV. godina		V. godina		VI. godina		SVEUKUPNO	
		ukupno*	ponavljači	ukupno*	ponavljači	ukupno*	ponavljači	ukupno*	ponavljači
DODIPLOMSKI	red*	0		0		0		0	0
	red**	0		0		0		0	0
	izvanredni	0		0		0		0	0
	UKUPNO	0	0	0	0	0	0	0	0

* slušali nastavu po dodiplomskom programu u ak.god. 2009./2010.

Tablica 2.a. Broj studenata i *ponavljača* po studijima Šumarskog fakulteta Sveučilišta u Zagrebu

SVEUČILIŠTE U ZAGREBU		SVEUČILIŠNI STUDIJ										STRUČNI		DODIPLOMSKI		SVEUKUPNO **	
STUDIJ	Način studiranja	PREDDIPLOMSKI		INTEGRIRANI		DIPLOMSKI		ZAJEDNIČKI		ZDRUŽENI		Ukupno	ponavljači	Ukupno	ponavljači	studenta	ponavljača
		Ukupno	ponavljači	Ukupno	ponavljači	Ukupno	ponavljači	Ukupno	ponavljači	Ukupno	ponavljači						
SVI	red*	515	203	0	0	110	0	0	0	0	0	0	0	0	0	625	203
	red**	330	167	0	0	2	0	0	0	0	0	24	0	0	0	356	167
	izvanredni	0	0	0	0	0	0	0	0	0	0	0	0	0	0	0	0
	UKUPNO	845	370	0	0	112	0	0	0	0	0	24	0	0	0	981	370

**studiji; (a) sveučilišni + (b) stručni + (c) dodiplomski

Tablica 3. Upisani studenti prema posebnim uvjetima

Napomena: Podaci se odnose se na stanje na dan 1. listopada 2009. studente upisane prema posebnim uvjetima, a koji su već pribrojeni u Tablici 1
Apsolventi = studenti koji su odslušali sve kolegije i imaju verificirane sve obveze u indeksu, ali polažu ispite i/ili izrađuju završni ili diplomski rad.

a) **SVEUČILIŠNI STUDIJ**

PREDDIPLOMSKI	I. godina	II. godina	III.godina	IV. godina	Apsolventi	Ukupno
studenti s invaliditetom s oštećenjem većim od 60%	1	1				2
Na temelju čl. 53. Zakona o pravima hrvatskih branitelja iz domovinskog rat						0
Na temelju čl. 48.b Zakona vojnih i civilnih invalida iz domovinskog rat						0
Hrvatska dijaspora						0
UKUPNO	1	1	0	0	0	2

INTEGRIRANI PREDDIPLOMSKI I DIPLOMSKI	I. godina	II. godina	III.godina	IV. godina	V. godina	VI. godina	Apsolventi	Ukupno
studenti s invaliditetom s oštećenjem većim od 60%								0
Na temelju čl. 53. Zakona o pravima hrvatskih branitelja iz domovinskog rat								0
Na temelju čl. 48.b Zakona vojnih i civilnih invalida iz domovinskog rat								0
Hrvatska dijaspora								0
UKUPNO	0	0	0	0	0	0	0	0

DIPLOMSKI	I. godina	II. godina	Apsolventi	Ukupno
studenti s invaliditetom s oštećenjem većim od 60%	1			1
Na temelju čl. 53. Zakona o pravima hrvatskih branitelja iz domovinskog rat				0
Na temelju čl. 48.b Zakona vojnih i civilnih invalida iz domovinskog rat				0
Hrvatska dijaspora				0
UKUPNO	1	0	0	1

ZAJEDNIČKI	I. godina	II. godina	III.godina	IV. godina	V. godina	VI. godina	<i>Apsolventi</i>	Ukupno
studenti s invaliditetom s oštećenjem većim od 60%								0
Na temelju čl. 53. Zakona o pravima hrvatskih branitelja iz domovinskog rata								0
Na temelju čl. 48.b Zakona vojnih i civilnih invalida iz domovinskog rata								0
Hrvatska dijaspora								0
UKUPNO	0	0	0	0	0	0	0	0

ZDRUŽENI	I. godina	II. godina	III.godina	IV. godina	V. godina	VI. godina	<i>Apsolventi</i>	Ukupno
studenti s invaliditetom s oštećenjem većim od 60%								0
Na temelju čl. 53. Zakona o pravima hrvatskih branitelja iz domovinskog rata								0
Na temelju čl. 48.b Zakona vojnih i civilnih invalida iz domovinskog rata								0
Hrvatska dijaspora								0
UKUPNO	0	0	0	0	0	0	0	0

b) STRUČNI STUDIJI

STRUČNI	I. godina	II. godina	III.godina	Apsolventi	Ukupno
studenti s invaliditetom s oštećenjem većim od 60%					0
Na temelju čl. 53. Zakona o pravima hrvatskih branitelja iz domovinskog rat					0
Na temelju čl. 48.b Zakona vojnih i civilnih invalida iz domovinskog rat					0
Hrvatska dijaspora					0
UKUPNO	0	0	0	0	0

c) DODIPLOMSKI STUDIJI

DODIPLOMSKI SVEUČILIŠNI	IV. godina	V. godina	VI. godina	Apsolventi	Ukupno
studenti s invaliditetom s oštećenjem većim od 60%					0
Na temelju čl. 53. Zakona o pravima hrvatskih branitelja iz domovinskog rat					0
Na temelju čl. 48.b Zakona vojnih i civilnih invalida iz domovinskog rat					0
Hrvatska dijaspora					0
UKUPNO	0	0	0	0	0

* slušali nastavu po dodiplomskom programu u ak.god. 2009./2010

Tablica 3.a. Ukupan broj studenata i *apsolvenata* upisanih prema posebnim uvjetima na svim studijima Šumarskog fakulteta Sveučilišta u Zagrebu

POSEBNI UVJETI UPISA	SVEUČILIŠNI STUDIJ					STRUČNI STUDIJ	DODIPLOMSKI STUDIJ	<i>Apsolventi</i>	SVEUKUPNO**
	PREDDIPLOM.	INTEGRIRANI	DIPLOMSKI	ZAJEDNIČKI	ZDRUŽENI				
studenti s invaliditetom s oštećenjem većim od 60%	2	0	1	0	0	0	0	0	3
Na temelju čl. 53. Zakona o pravima hrvatskih branitelja iz domovinskog rat	0	0	0	0	0	0	0	0	0
Na temelju čl. 48.b Zakona vojnih i civilnih invalida iz domovinskog rat	0	0	0	0	0	0	0	0	0
Hrvatska dijaspora	0	0	0	0	0	0	0	0	0
UKUPNO	2	0	1	0	0	0	0	0	3

**studiji; (a) sveučilišni + (b) stručni + (c) dodiplomski

Tablica 4. Studenti SVI - položili završni (ZI) odnosno diplomski ispit (DI)

NAZIV STUDIJA PREMA DOPUSNICI***	M	Ž	Ukupno
Sveučilišni preddiplomski studij <i>šumarstvo</i>	42	19	61
Sveučilišni preddiplomski studij <i>urbano šumarstvo zaštita prirode i okoliša</i>	4	12	16
Sveučilišni preddiplomski studij <i>drvena tehnologija</i>	25	6	31
Sveučilišni diplomski studij <i>šumarstvo</i> - smjer: <i>Uzgojanje i uređivanje šuma s lovnim gospodarenjem</i>	5	1	6
Sveučilišni diplomski studij <i>šumarstvo</i> - smjer: <i>Tehnike tehnologije i menadžment u šumarstvu</i>	4	0	4
Sveučilišni diplomski studij <i>šumarstvo</i> - smjer: <i>Urbano šumarstvo zaštita prirode i okoliša</i>	2	0	2
Sveučilišni diplomski studij <i>šumarstvo</i> - smjer: <i>Drvnotehnološki procesi</i>	7	0	7
Sveučilišni diplomski studij <i>šumarstvo</i> - smjer: <i>Oblikovanje proizvoda od drva</i>	4	2	6
Stručni studij <i>Drvena tehnologija</i>	2		2
UKUPNO	95	40	135

Tablica 4.a Studenti SVI - položili završni (ZI) odnosno diplomski ispit (DI) - sumarno po studijima

VRSTA STUDIJA	M	Ž	Ukupno
Sveučilišni preddiplomski studij	71	37	108
Sveučilišni integrirani preddiplomski i diplomski studij			0
Sveučilišni diplomski studij	22	3	25
Zajednički studij			0
Združeni studij			0
Stručni studij	2	0	2
Dodiplomski sveučilišni studij			0
UKUPNO	95	40	135

II. Podaci prema odsjecima, smjerovima i studijima

Tablica 5. Preddiplomski studij - upisani studenti, absolventi i studenti koji su završili studij

Odsjek-Studij-Smjer	I. godina	II. godina	III. godina	IV. godina	Apsolventi	Završili studij
Šumarstvo	176	100	124			61
Urbano šumarstvo zaštita prirode i okoliša	126	49	38			16
Drvena tehnologija	132	55	45			31
Sveukupno	434	204	207	0	0	108

Tablica 6. Integrirani preddiplomski i diplomski studij - upisani studenti, absolventi i studenti koji su završili studij

Odsjek-Studij-Smjer	I. godina	II. godina	III. godina	IV. godina	V. godina	VI. godina	Apsolventi	Diplomirali
Sveukupno	0	0	0	0	0	0	0	0

Tablica 7. Diplomski studij - upisani studenti, absolventi i studenti koji su završili studij

Odsjek-Studij-Smjer	I. godina	II. godina	Apsolventi	Diplomirali
Šumarstvo				
Uzgajanje i uređivanje šuma s lovnim gospodarenjem	27	12		6
Tehnike tehnologije i menadžment u šumarstvu	13	4		4
Urbano šumarstvo zaštita prirode i okoliša	20	2		2
Drvnotehnološki procesi	10	11		7
Oblikovanje proizvoda od drva	5	7		6
Sveukupno	75	36	0	25

Tablica 8. Zajednički studij - upisani studenti, absolventi i studenti koji su završili studij

Odsjek-Studij-Smjer	I. godina	II. godina	III. godina	IV. godina	V. godina	VI. godina	Apsolventi	Diplomirali
Sveukupno	0	0	0	0	0	0	0	0

Tablica 9. Zdrženi studij - upisani studenti, absolventi i studenti koji su završili studij

Odsjek-Studij-Smjer	I. godina	II. godina	III. godina	IV. godina	V. godina	VI. godina	Apsolventi	Diplomirali
Sveukupno	0	0	0	0	0	0	0	0

Tablica 10. Stručni studij - upisani studenti, absolventi i studenti koji su završili studij

Odsjek-Studij-Smjer	I. godina	II. godina	III. godina	Apsolventi	Završili studij
Drvena tehnologija, Virovitica		24			3
Sveukupno	0	24	0	0	3

Tablica 11. Dodiplomski studij - upisani studenti, absolventi i studenti koji su završili studij

Odsjek-Studij-Smjer	IV. godina	V. godina	VI. godina	Apsolventi	Diplomirali
Sveukupno	0	0	0	0	0

* slušali nastavu po dodiplomskom programu u ak.god. 2009./2010.

III. Strani studenti

Šumarski fakultet u ak.god. 2009./2010. nije imao stranih studenata.

IV. Poslijediplomski studiji

a) specijalistički i magistarski (stari, predbolonjski program)

Tablica 15. i 16. Poslijediplomski specijalistički studij - SVI i STRANI STUDENTI (upisi poslije 1.10.2003.)

Šumarski fakultet u ak.god. 2009./2010. nije izvodio specijalističke poslijediplomske studije.

Tablica 17. Poslijediplomski studij - magistarski - SVI (upisi prije 1.10.2003. *predbolonjski sustav*)

Naziv poslijediplomskog studija	Vrsta poslijediplomskog studija	Broj polaznika									Brojnost magistarskih radova		
		II. godina			III. godina			Ukupno			M	Ž	Ukupno
		M	Ž	Ukupno	M	Ž	Ukupno	M	Ž	Ukupno			
Zaštita šuma	znanstveni			0			0	0	0	0		1	1
Uzgajanje šuma	znanstveni			0			0	0	0	0	1	1	2
Iskorišćivanje šuma	znanstveni			0			0	0	0	0	1		1
Pilanska prerada drva	znanstveni			0			0	0	0	0	1		1
Ukupno	znanstveni										3	2	5
Ukupno	umjetnički												
Ukupno	stručni												
Sveukupno	poslijediplomski	0	0	0	0	0	0	0	0	0	3	2	5

Magistrirali stanje na dan 30. rujna 2010.

Tablica 18. Poslijediplomski studij - magistarski - strani studenti (upisi prije 1.10.2003.)

Naziv poslijediplomskog studija	Vrsta poslijediplomskog studija	Broj polaznika									Brojnost magistarskih radova		
		II. godina			III. godina			Ukupno			M	Ž	Ukupno
		M	Ž	Ukupno	M	Ž	Ukupno	M	Ž	Ukupno			
				0			0	0	0	0			0
				0			0	0	0	0			0
Ukupno	znanstveni												
Ukupno	umjetnički												
Ukupno	stručni												
Sveukupno	poslijediplomski	0	0	0	0	0	0	0	0	0	0	0	0

Stanje na dan 30. rujna 2010.

IV. Poslijediplomski studiji
b) doktorski

Tablica 19. Broj prijavljenih tema doktorskih radova

Naziv poslijediplomskog doktorskog studija	Broj											
	I. godina			II. godina			III. godina			Ukupno		
	M	Ž	Ukupno	M	Ž	Ukupno	M	Ž	Ukupno	M	Ž	Ukupno
Uzgajanje i uređivanje šuma s lovnim gospodarenjem			0			0	3		3	3	0	3
Tehnike tehnologije i menadžment u šumarstvu							1			1	0	1
UKUPNO	0	0	0	0	0	0	4	0	3	4	0	4

Tablica 20. Broj prihvaćenih prijava tema dokorskog rada

Naziv poslijediplomskog doktorskog studija	Broj											
	I. godina			II. godina			III. godina			Ukupno		
	M	Ž	Ukupno	M	Ž	Ukupno	M	Ž	Ukupno	M	Ž	Ukupno
Uzgajanje i uređivanje šuma s lovnim gospodarenjem			0			0	3		3	3	0	3
Tehnike tehnologije i menadžment u šumarstvu							1			1	0	1
UKUPNO	0	0	0	0	0	0	4	0	3	4	0	4

Tablica 21a. Broj doktorskih radova predanih na ocjenu

Naziv poslijediplomskog doktorskog studija	Broj											
	I. godina			II. godina			III. godina			Ukupno		
	M	Ž	Ukupno	M	Ž	Ukupno	M	Ž	Ukupno	M	Ž	Ukupno
Uzgajanje i uređivanje šuma s lovnim gospodarenjem			0			0			0	8	0	8
izvandoktorski										0	0	0
UKUPNO	0	0	0	0	0	0	0	0	0	8	0	8

Tablica 21b. Broj obranjenih doktorskih radova

Naziv dokorskog studija	Broj obranjenih dokorskkih radova		
	M	Ž	Ukupno
Drvena tehnologija	1		1
Uzgajanje i uređivanje šuma s lovnim gospodarenjem	5		5
Urbano šumarstvo, zaštita prirode , uređivanje i zaštita šuma			
Tehnike tehnologije i menadžment u šumarstvu	1		1
UKUPNO	7		7

Tablica 21c. Broj obranjenih doktorskih radova izvan doktorskog studija

Znanstveno područje	Znanstveno polje	Broj obranjenih doktorskih radova		
		M	Ž	Ukupno
Biotehničke znanosti	Šumarstvo		1	1
Biotehničke znanosti	Drvena tehnologija	2		2
UKUPNO		2	1	3

Tablica 22a. Broj polaznika doktorskog studija

Naziv doktorskog studija	Broj											
	I. godina			II. godina			III. godina			Ukupno		
	M	Ž	Ukupno	M	Ž	Ukupno	M	Ž	Ukupno	M	Ž	Ukupno
Drvena tehnologija	2	2	4		2	2	4	1	5	6	5	11
Uzgajanje i uređivanje šuma s lovnim gospodarenjem				2	4	6	5	1	6	7	5	12
Urbano šumarstvo, zaštita prirode, uređivanje i zaštita šuma	1	3	4		1	1	3		3	4	4	8
Tehnike tehnologije i menadžment u šumarstvu	1		1	2	1	3	3	1	4	6	2	8
UKUPNO	4	5	9	4	8	12	15	3	18	23	16	39

Tablica 22b. Broj inozemnih doktoranada na sastavnici

Naziv poslijediplomskog doktorskog studija	Broj											
	I. godina			II. godina			III. godina			Ukupno		
	M	Ž	Ukupno	M	Ž	Ukupno	M	Ž	Ukupno	M	Ž	Ukupno
			0			0			0	0	0	0
										0	0	0
UKUPNO	0	0	0	0	0	0	0	0	0	0	0	0

Tablica 23. Broj doktoranada koji su proveli najmanje 3 mjeseca na usavršavanju izvan RH

Naziv poslijediplomskog doktorskog studija	Broj		
	M	Ž	Ukupno
			0
			0
UKUPNO	0	0	0

Tablica 24. Broj doktora znanosti koji su nakon doktorskog studija na usavršavanju izvan RH proveli bez prekida najmanje 6 mjeseci

Država i ustanova	Broj		
	M	Ž	Ukupno
			0
			0
UKUPNO	0	0	0

Tablica 25. Broj post-doktoranada na sastavnici

Naziv poslijediplomskog doktorskog studija	Broj		
	M	Ž	Ukupno
izvandoktorski studij	30	2	32
UKUPNO	30	2	32

Tablica 26. Broj postdoktoranada iz inozemstva koji su sastavnici proveli bez prekida najmanje 6 mjeseci

Država prebivališta	Broj		
	M	Ž	Ukupno
			0
			0
UKUPNO	0	0	0

Tablica 27. Broj doktoriranih znanstvenih novaka

Naziv poslijediplomskog doktorskog studija	Znanstveno područje rada	Znanstveno polje rada	Broj		
			M	Ž	Ukupno
Uzgajanje i uređivanje šuma s lovnim gospodarstvom	područje biotehničkih znanosti	šumarstvo	8		8
izvan doktorski	područje biotehničkih znanosti	drvena tehnologija	1		1
UKUPNO			9	0	9

Tablica 28. Broj doktorata dodijeljenih inozemnim studentima

Naziv poslijediplomskog doktorskog studija	Znanstveno područje rada	Znanstveno polje rada	Broj		
			M	Ž	Ukupno
					0
					0
UKUPNO			0	0	0

Tablica 29. Broj pokrenutih međunarodnih dvojnih doktorata (*cotutelle de these*)

Naziv poslijediplomskog doktorskog studija	Znanstveno područje rada	Znanstveno polje rada	Broj		
			M	Ž	Ukupno
					0
					0
UKUPNO			0	0	0

Tablica 30. Broj završenih međunarodnih dvojnih doktorata (*cotutelle de these*)

Naziv poslijediplomskog doktorskog studija	Znanstveno područje rada	Znanstveno polje rada	Broj		
			M	Ž	Ukupno
					0
					0
UKUPNO			0	0	0

V. Nastavno osoblje i ostali djelatnici

Tablica 31. Nastavnici, suradnici u nastavi i ostali djelatnici - SVI

R.br.	Zvanje / naziv radnog mjesta	UKUPNO									SVEUKUPNO					
		MUŠKARCI				ŽENE					MUŠKARCI i ŽENE					
		Broj izvršitelja			Ukupno	Ukupno vanjski suradnici	Broj izvršitelja			Ukupno	Ukupno vanjski suradnici	Broj izvršitelja			Ukupno	Ukupno vanjski suradnici
		puno radno vrijeme	nepuno radno vrijeme	kumulativni radni odnos %			puno radno vrijeme	nepuno radno vrijeme	kumulativni radni odnos %			puno radno vrijeme	nepuno radno vrijeme	kumulativni radni odnos %		
1	2	3	1+2+3	x	4	5	6	4+5+6	y	1+4	2+5	3+6	1+...+6	x+y		
I.	NASTAVNICI I SURADNICI U NASTAVI	98	0	0	98	19	26	0	0	26	9	124	0	0	124	28
I.I.	Znanstveno-nastavna zvanja	51	0	0	51	14	10	0	0	10	3	61	0	0	61	17
1.	Redoviti profesor/t	4	0	0	4	8	0	0	0	0	3	4	0	0	4	11
2.	Redoviti profesor/p	12	0	0	12	0	4	0	0	4	0	16	0	0	16	0
3.	Izvanredni profesor	21	0	0	21	1	4	0	0	4	0	25	0	0	25	1
4.	Docent	14	0	0	14	5	2	0	0	2	0	16	0	0	16	5
I.II.	Nastavna zvanja	1	0	0	1	0	0	0	0	0	5	1	0	0	1	5
5.	Profesori visoke škole	0	0	0	0	0	0	0	0	0	0	0	0	0	0	0
6.	Viši predavač	0	0	0	0	0	0	0	0	0	0	0	0	0	0	0
7.	Predavač	1	0	0	1	0	0	0	0	0	5	1	0	0	1	5
8.	Viši lektor	0	0	0	0	0	0	0	0	0	0	0	0	0	0	0
9.	Lektor	0	0	0	0	0	0	0	0	0	0	0	0	0	0	0
10.	Viši umjetnički suradnik	0	0	0	0	0	0	0	0	0	0	0	0	0	0	0
11.	Umjetnički suradnik	0	0	0	0	0	0	0	0	0	0	0	0	0	0	0
I.III.	Suradnička zvanja	14	0	0	14	4	7	0	0	7	1	21	0	0	21	5
12.	Viši asistent	5	0	0	5	2	0	0	0	0	0	5	0	0	5	2
13.	Asistent	9	0	0	9	2	7	0	0	7	1	16	0	0	16	3
I.IV.	Stručna zvanja (u znanosti i visokom obrazovanju)	7	0	0	7	0	2	0	0	2	0	9	0	0	9	0
14.	Stručni savjetnik	0	0	0	0	0	0	0	0	0	0	0	0	0	0	0
15.	Viši stručni suradnik	0	0	0	0	0	0	0	0	0	0	0	0	0	0	0
16.	Stručni suradnik	7	0	0	7	0	2	0	0	2	0	9	0	0	9	0
I.V.	Znanstvena zvanja	0	0	0	0	0	0	0	0	0	0	0	0	0	0	0
17.	Znanstveni savjetnik	0	0	0	0	0	0	0	0	0	0	0	0	0	0	0
18.	Viši znanstveni suradnik	0	0	0	0	0	0	0	0	0	0	0	0	0	0	0
19.	Znanstveni suradnik	0	0	0	0	0	0	0	0	0	0	0	0	0	0	0
I.VI.	Znanstveni novaci	25	0	0	25	1	7	0	0	7	0	32	0	0	32	1
20.	Znanstveni novak - viši asistent	6	0	0	6	0	0	0	0	0	0	6	0	0	6	0
21.	Znanstveni novak - asistent	19	0	0	19	1	7	0	0	7	0	26	0	0	26	1
II.	OSTALI ZAPOSLENICI KOJI SUDJELUJU U NASTAVI	6	3	0	9	0	3	0	0	3	0	9	3	0	12	0
22.	Radno mjesto I. vrste - viši korepetitor	0	0	0	0	0	0	0	0	0	0	0	0	0	0	0
23.	Radno mjesto I. vrste - korepetitor	0	0	0	0	0	0	0	0	0	0	0	0	0	0	0
24.	Radno mjesto I. vrste - diplomirani knjižničar	0	0	0	0	0	1	0	0	1	0	1	0	0	1	0
25.	Radno mjesto II. vrste - knjižničar	0	0	0	0	0	0	0	0	0	0	0	0	0	0	0
26.	Radno mjesto III. vrste - pomoćni knjižničar	0	0	0	0	0	0	0	0	0	0	0	0	0	0	0
27.	Radno mjesto II. vrste - viši tehničar	3	0	0	3	0	1	0	0	1	0	4	0	0	4	0
28.	Radno mjesto II. vrste - viši laborant	0	0	0	0	0	0	0	0	0	0	0	0	0	0	0
29.	Radno mjesto III. vrste - tehnički suradnik	2	3	0	5	0	1	0	0	1	0	3	3	0	6	0
30.	Radno mjesto III. vrste - laborant	1	0	0	1	0	0	0	0	0	0	1	0	0	1	0
I. + II.	UKUPNO	104	3	0	107	19	29	0	0	29	9	133	3	0	136	28

R.br.	Zvanje / naziv radnog mjesta	UKUPNO										SVE UKUPNO				
		MUŠKARCI					ŽENE					MUŠKARCI i ŽENE				
		Broj izvršitelja			Ukupno	Ukupno vanjski suradnici	Broj izvršitelja			Ukupno	Ukupno vanjski suradnici	Broj izvršitelja			Ukupno	Ukupno vanjski suradnici
		puno radno vrijeme	nepuno radno vrijeme	kumulativni radni odnos %			puno radno vrijeme	nepuno radno vrijeme	kumulativni radni odnos %			puno radno vrijeme	nepuno radno vrijeme	kumulativni radni odnos %		
1	2	3	1 + 2 + 3	x	4	5	6	4 + 5 + 6	y	1 + 4	2 + 5	3 + 6	1 + ... + 6	x + y		
III.	SLUŽBENICI I NAMJEŠTENICI	21	1	0	22	0	41	1	0	42	0	62	2	0	64	0
III.I.	Službenici	0	0	0	0	0	2	1	0	3	0	2	1	0	3	0
31.	Položaj I. vrste	0	0	0	0	0	1	1	0	2	0	1	1	0	2	0
32.	Položaj II. vrste	0	0	0	0	0	1	0	0	1	0	1	0	0	1	0
33.	Položaj III. vrste	0	0	0	0	0	0	0	0	0	0	0	0	0	0	0
34.	Radna mjesta I. vrste	0	0	0	0	0	0	0	0	0	0	0	0	0	0	0
35.	Radna mjesta II. vrste	0	0	0	0	0	0	0	0	0	0	0	0	0	0	0
36.	Radna mjesta III. vrste	0	0	0	0	0	0	0	0	0	0	0	0	0	0	0
III.II.	Namještenici	21	1	0	22	0	39	0	0	39	0	60	1	0	61	0
37.	Položaj II. vrste	0	0	0	0	0	6	0	0	6	0	6	0	0	6	0
38.	Položaj III. vrste	1	1	0	2	0	1	0	0	1	0	2	1	0	3	0
39.	Radna mjesta II. vrste	0	0	0	0	0	0	0	0	0	0	0	0	0	0	0
40.	Radna mjesta III. vrste	18	0	0	18	0	19	0	0	19	0	37	0	0	37	0
41.	Radna mjesta IV. vrste	2	0	0	2	0	13	0	0	13	0	15	0	0	15	0
I.+II.+III.	SVE UKUPNO	125	4	0	129	19	70	1	0	71	9	195	5	0	200	28

Tablica 32. Strani nastavnici i istraživači koji su trenutno zaposleni u RH

Fakultet nije imao zaposlenih stranih nastavnika ni istraživača.

VI. Ostali podaci

Tablica 33. Istraživačka djelatnost

a) Projekti

	Broj projekata (ukupno)	Tip projekata		Broj osoba uključenih u projekte (iz sastavnice)
		Znanstveno istraživački	Stručni	
Nacionalni projekti				
Z - projekti	39	39		116
NZZ				
UKF				
TEST	2	2		7
BICRO - RAZUM, TEHCRO, VENCRO, IRCRO, KONCRO				
Ostali programi				
Ostali projekti financirani iz proračuna				
UKUPNO	41	41	0	123
Međunarodni projekti				
FP7	2	2		1
IPA				
COST	7	7		12
EUREKA				
TEMPUS				
Ostali programi Europske unije				
ESF				
NIH				
Bilateralni projekti (MZOŠ)				
Multilateralni projekti (MZOŠ)				
Ostali programi				
UKUPNO	9	9	0	13
Projekti s gospodarstvom				
Nacionalni projekti	34	34		63
Međunarodni projekti				
UKUPNO	34	34	0	63

b) Patenti

Broj licencnih ugovora	
Broj odobrenih patenata	
Broj patentnih prijava	
Broj novoosnovanih tvrtki proizašlih iz znanstvenih rezultata i ekspertiza	

2.5. Društveno područje

EDUKACIJSKO-REHABILITACIJSKI FAKULTET

DEKANICA: dr. sc. Draženka Blaži, izvanredna profesorica

PRODEKANICA ZA NASTAVU: dr. sc. Ljubica Pribanić, docentica

PRODEKANICA ZA ZNANOST: dr. sc. Ljiljana Mikšaj Todorović, redovita profesorica

TAJNICA FAKULTETA: Zdenka Imamović, dipl. iur.

Nastavna djelatnost

Edukacijsko-rehabilitacijski fakultet jedina je visokoškolska ustanova u Republici Hrvatskoj koja svojim studijskim programima obuhvaća područja patologije slušanja, jezika, govora, glasa, socijalne pedagogije, kriminologije te rehabilitacije i edukacije osoba s intelektualnim teškoćama, oštećenjima vida, motoričkim poremećajima i kroničnim bolestima. Tri studijska programa: *logopedija*, *socijalna pedagogija* i *rehabilitacija* izvode nastavnici organizirani u sedam odsjeka:

- Odsjek za logopediju
- Odsjek za oštećenja sluha
- Odsjek za oštećenja vida
- Odsjek za motoričke poremećaje, kronične bolesti i art-terapije
- Odsjek za inkluzivnu edukaciju i rehabilitaciju
- Odsjek za poremećaje u ponašanju
- Odsjek za kriminologiju.

Dodiplomski studij

U akademskoj godini 2009./2010. ukupno je diplomiralo 107 studenata diplomskog studija po nastavnom planu i programu odobrenom 1997. godine.

Preddiplomski sveučilišni studij

Za prvu, drugu i treću studijsku godinu po nastavnom planu i programu iz ak. god. 2005./2006. (bolonjski model) nastava je organizirana kao redoviti studij. Upisana su 382 studenta.

Praktični dio nastave većim se dijelom izvodi u vježbaonicama Fakulteta te u ustanovama i institucijama u sustavu zdravstva i socijalne skrbi, odgoja i obrazovanja, pravosuđa i drugim organizacijama i nevladinim udrugama. Dio kliničkih vježbi izvode nastavnici i asistenti u kliničkoj jedinici Fakulteta u Centru za rehabilitaciju.

Završetkom studija, u trajanju od šest (6) semestara, stječe se akademski naziv *baccalaureus/baccalaurea* (prvostupnik/ica) *logopedije*, *socijalne pedagogije* ili *rehabilitacije*, ovisno o programu koji student završi. U ak. god. 2009./2010. preddiplomski studij završilo je 100 studenata.

Diplomski sveučilišni studij

U akademskoj godini 2009./2010. upisano je u prvu godinu studija 116 studenata druge generacije diplomskog studija na tri studijska programa. U drugu godinu upisano je 112 studenata, a do kraja akademske godine diplomiralo je sedmero (7) studenata.

Poslijediplomski sveučilišni studij

Tijekom akademske godine 2009./2010. nastavlja se izvođenje poslijediplomskog doktorskog studija (treća godina) *prevencijska znanost i studij invaliditeta*. Ukupan broj polaznika je 18, a petero ih je prijavilo temu doktorskog rada.

Na poslijediplomskom znanstvenom studiju *edukacijsko-rehabilitacijske znanosti* studenti su nastavili dovršavanje svojih obveza. Od ukupno 16 polaznika 8 ih je prijavilo temu doktorskog rada.

Na izvandoktorskom studiju temu doktorskog rada prijavilo je četvero kandidata.

Navedeni studij omogućuje postizanje akademskog stupanja magistra i doktora edukacijsko-rehabilitacijskih znanosti, a koncipiran je po modulima:

- logopedija i oštećenja sluha
- mentalna retardacija i autizam
- poremećaji u ponašanju
- motorički poremećaji
- kronične bolesti i art-terapije
- oštećenja vida.

Na ERF-u je tijekom 2009./2010. magistriralo 9 pristupnika, a doktoriralo 10. Ukupno je doktoriralo 6 znanstvenih novaka.

Upisana je druga generacija studenata poslijediplomskog specijalističkog studija *rana intervencija u edukacijskoj rehabilitaciji* u trajanju od tri semestra. Ukupno 26 studenata.

Znanstvena i stručna djelatnost

Najveći dio znanstvenoistraživačkoga rada odvija se u laboratorijima: Laboratorij za slušnu i govornu akustiku, Laboratorij za psiholingvistička istraživanja, Laboratorij za razvojnu neurolingvistiku, Laboratorij za istraživanje znakovnog jezika i kulture gluhih.

Znanstvena djelatnost Fakulteta odvijala se u okviru osamnaest (18) znanstvenoistraživačkih nacionalnih projekata, uz financijsku potporu MZOŠ-a, MOBMS-a, UNICEF-a, UNDP-a od toga su tri (3) međunarodna.

Fakultet je nositelj tri stručna međunarodna projekta, jednog bilateralnog te tri projekta uz financijsku potporu EU.

Stručni rad nastavnika Fakulteta odvija se u Centru za rehabilitaciju, kliničkoj jedinici Fakulteta, gdje roditelji djece s razvojnim teškoćama mogu dobiti savjetodavnu pomoć i gdje se provodi visokostručna dijagnostika, terapija, tretman i (re)habilitacija djece, mladeži i odraslih osoba s teškoćama.

Međunarodna suradnja

Tijekom 2009./2010. ak. godine na ERF-u su gostovali brojni strani gosti koji su održali višednevna predavanja ili radionice: prof. dr. sc. Barbara Solomon i Dawn Wetzel sa Sveučilišta Purdue, USA. U okviru poslijediplomskog doktorskog studija *prevencijska znanost i studij invaliditeta* predavanja su održali: prof. dr. sc. Urban Kordeš s Pedagoškog fakulteta Sveučilišta u Ljubljani, prof. dr. sc. Nancy Halifax sa Sveučilišta York, Kanada. Na specijalističkom studiju *rana intervencija u edukacijskoj rehabilitaciji* kao gosti predavači bili su: prof. dr. sc. Dirk Mombaerts, Belgija, prof. dr. sc. Isabel Amaral, Instituto Politecnico de Setubal, Portugal te Sally Harrison i Karen Waine iz Velike Britanije. Na Fakultetu je boravio i prof. dr. sc. Sudipto Roy, Sveučilište Indiana, SAD, zbog zajedničkog rada na združenom projektu te je održao i gostujuće predavanje za studente *socijalne pedagogije*.

Intenzivirala se studentska međunarodna razmjena: J. Mihić, studentica poslijediplomskog doktorskog studija, provela je jedan (1) semestar na Sveučilištu u Ljubljani. Dvije studentice diplomskog studija *socijalne pedagogije* provele su zimski semestar u međunarodnoj razmjeni: N. Voloder na Pedagoškoj fakulteti Univerze u Ljubljani u okviru programa International Student Exchange for Students from South and East Europe, a S. Frković na Karl Franz University, Graz (stipendija GO-STYRIA).

Studenti poslijediplomskog specijalističkog studija *rana intervencija u edukacijskoj rehabilitaciji* posjetili su institut Sozial und Heilpädagogisches Forderungsinstitut Steiermark u Grazu, Austrija, a studenti druge godine diplomskog studija *socijalne pedagogije* posjetili su zatvor Justizanstalt Leoben, Austrija.

Nastavljena je uspješna suradnja s Indiana State University, SAD. U sklopu studentske razmjene studenti ERF-a boravili su na Indiana State University, gdje su sudjelovali u nastavi, odslušali kolegij Comparative Criminology i uspješno ga položili.

ERF, zajedno s još tri partnera (AVEDIS, GOPA i Internationaler Bund, svi iz Njemačke), tijekom 2009. godine sudjelovao je u prijavi IPA projekta *Access to Education by Students with Disabilities*, koji je odobren i započeo je s realizacijom u siječnju 2010.

U 2009. godini, znanstveni novak dr. sc. D. Doležal imenovan je stalnim stručnim suradnikom Risk Monitor Foundation za Hrvatsku, a prof. dr. sc. L. Kiš-Glavaš i dalje je UNICA-ina koordinatorica za studente s invaliditetom.

Na međusveučilišnoj i međufakultetskoj razini pokrenute su i nove međunarodne inicijative: Rektor Sveučilišta u Zagrebu potpisao je produljenje sporazuma o suradnji s Indiana State University, SAD. Koordinatorica suradnje je i dalje prof. dr. sc. Lj. Mikšaj Todorović.

Dekanica ERF-a potpisala je ugovor o suradnji s California State University Stanislaus, College of Humanities and Social Science. Koordinator suradnje je prof. dr. sc. A. Žižak.

U okviru Basileus programa prof. dr. sc. M. Ljubešić boravila je na Univerzitetu sv. Kliment Ohridski u Bitoli, Makedonija.

Dosezi u primjeni ECTS sustava

Svi studijski programi (preddiplomski, diplomski, poslijediplomski – specijalistički i doktorski) prilagođeni su pravilima Bolonjske deklaracije. Studij je usklađen s ECTS-sustavom kako bi se omogućila međunarodna mobilnost studenata. ECTS-koordinator prati usklađenost.

Nakladnička i knjižnična djelatnost

Fakultet je tiskao jedan (1) stručni priručnik u okviru stručnog niza. Redovito se objavljuju dva (2) znanstvena časopisa (*Hrvatska revija za rehabilitacijska istraživanja* i *Kriminologija i socijalna integracija*), koja su referirana u nekoliko međunarodnih baza podataka.

Knjižnica svojim fondom i uslugama pruža informacijsku potporu znanstvenoj i nastavnoj djelatnosti Fakulteta. Fond čine znanstvene i stručne publikacije, standardna referentna literatura, magistarski i doktorski radovi. Kao visokoškolska knjižnica otvorenoga tipa, namijenjena je ne samo djelatnicima i studentima matičnog fakulteta nego i studentima i djelatnicima ostalih fakulteta Sveučilišta u Zagrebu.

U izvještajnom razdoblju knjižnica je imala 9164 inventirane knjige i više od sedamdeset naslova časopisa. Inventirane su 233 nove knjige. Zbog multidisciplinarnosti i raznolikosti znanstvenih područja zastupljenih na sedam odsjeka, velik je broj stručnih područja koje knjižnica pokriva svojim monografskim i periodičnim publikacijama. Knjižnica ima u svom fondu više od 80 naslova znanstvene periodike nabavljenih temeljem potpore MZOŠ-a RH, razmjenom, samostalnom nabavom ili darivanjem.

Fond knjižnice može se pretražiti preko interneta.

I. Studenti - SVI

Tablica 1. Upisani studenti i absolventi - SVI na svim studijima Edukacijsko-rehabilitacijskog fakulteta Sveučilišta u Zagrebu

Napomena: Podaci o upisanim studentima i apsolventima odnose se na stanje na dan 1. listopada 2009., **ukupno** uključuje ponavlače, upisane prema posebnim uvjetima, strane studente i *apsolvente*.
Apsolventi = studenti koji su odslušali sve kolegije i imaju verificirane sve obveze u indeksu, ali polažu ispite i/ili izrađuju završni ili diplomski rad.

a) SVEUČILIŠNI STUDIJ

STUDIJ	Način studiranja	I. godina			II. godina			III. godina			IV. godina			Apsolventi			SVI		
		M	Ž	Ukupno	M	Ž	Ukupno	M	Ž	Ukupno	M	Ž	Ukupno	M	Ž	Ukupno	M	Ž	Ukupno
PREDDIPLOMSKI	red*		36	36	1	4	5	3	25	28			0			0	4	65	69
	red**	3	88	91	2	111	113	6	103	109			0			0	11	302	313
	izvanredni			0			0			0			0			0	0	0	0
	UKUPNO	3	124	127	3	115	118	9	128	137	0	0	0	0	0	0	15	367	382

STUDIJ	Način studiranja	I. godina			II. godina			III. godina			IV. godina			V. godina			VI. godina			Apsolventi			SVI		
		M	Ž	Ukupno	M	Ž	Ukupno	M	Ž	Ukupno	M	Ž	Ukupno	M	Ž	Ukupno	M	Ž	Ukupno	M	Ž	Ukupno	M	Ž	Ukupno
INTEGRIRANI PREDDIPLOMSKI i DIPLOMSKI	red*			0			0			0			0			0			0	0	0	0			0
	red**			0			0			0			0			0			0	0	0	0			0
	izvanredni			0			0			0			0			0			0	0	0	0			0
	UKUPNO	0	0	0	0	0	0	0	0	0	0	0	0	0	0	0	0	0	0	0	0	0	0	0	0

STUDIJ	Način studiranja	I. godina			II. godina			Apsolventi			SVI		
		M	Ž	Ukupno	M	Ž	Ukupno	M	Ž	Ukupno	M	Ž	Ukupno
DIPLOMSKI	red*	5	111	116	5	107	112			0	10	218	228
	red**			0			0			0	0	0	0
	izvanredni			0			0			0	0	0	0
	UKUPNO	5	111	116	5	107	112	0	0	0	10	218	228

STUDIJ	Način studiranja	I. godina			II. godina			III. godina			IV. godina			V. godina			VI. godina			Apsolventi			SVI		
		M	Ž	Ukupno	M	Ž	Ukupno	M	Ž	Ukupno	M	Ž	Ukupno	M	Ž	Ukupno	M	Ž	Ukupno	M	Ž	Ukupno	M	Ž	Ukupno
ZAJEDNIČKI	red*			0			0			0			0			0			0	0	0	0			0
	red**			0			0			0			0			0			0	0	0	0			0
	izvanredni			0			0			0			0			0			0	0	0	0			0
	UKUPNO	0	0	0	0	0	0	0	0	0	0	0	0	0	0	0	0	0	0	0	0	0	0	0	0

STUDIJ	Način studiranja	I. godina			II. godina			III. godina			IV. godina			V. godina			VI. godina			Apsolventi			SVI		
		M	Ž	Ukupno	M	Ž	Ukupno	M	Ž	Ukupno	M	Ž	Ukupno	M	Ž	Ukupno	M	Ž	Ukupno	M	Ž	Ukupno	M	Ž	Ukupno
ZDRUŽENI	red*			0			0			0			0			0			0	0	0	0			0
	red**			0			0			0			0			0			0	0	0	0			0
	izvanredni			0			0			0			0			0			0	0	0	0			0
	UKUPNO	0	0	0	0	0	0	0	0	0	0	0	0	0	0	0	0	0	0	0	0	0	0	0	0

b) *STRUČNI STUDIJ*

STUDIJ	Način studiranja	I. godina			II. godina			III. godina			Apsolventi			SVI		
		M	Ž	Ukupno	M	Ž	Ukupno	M	Ž	Ukupno	M	Ž	Ukupno	M	Ž	Ukupno
STRUČNI	red*			0			0			0			0	0	0	0
	red**			0			0			0			0	0	0	0
	izvanredni			0			0			0			0	0	0	0
	UKUPNO	0	0	0	0	0	0	0	0	0	0	0	0	0	0	0

c) *DODIPLOMSKI STUDIJ*

STUDIJ	Način studiranja	IV. godina			V. godina			VI. godina			Apsolventi			SVI*		
		M	Ž	Ukupno	M	Ž	Ukupno	M	Ž	Ukupno	M	Ž	Ukupno	M	Ž	Ukupno
DODIPLOMSKI SVEUČILIŠNI	red*			0			0			0	2	26	28	2	26	28
	red**			0			0			0	1	28	29	1	28	29
	izvanredni			0			0			0			0	0	0	0
	UKUPNO	0	0	0	0	0	0	0	0	0	3	54	57	3	54	57

* slušali nastavu po dodiplomskom programu u ak.god. 2009./2010

Tablica 1.a. - Ukupan broj studenata i *apsolvenata* na svim studijima Edukacijsko-rehabilitacijskog fakulteta Sveučilišta u Zagrebu

STUDIJ	Način studiranja	Apsolventi			SVI STUDENTI**		
		M	Ž	Ukupno	M	Ž	Ukupno
SVEUČILIŠTE U ZAGREBU	red*	2	26	28	16	309	325
	red**	1	28	29	12	330	342
	izvanredni	0	0	0	0	0	0
	UKUPNO	3	54	57	28	639	667

**studiji; (a) sveučilišni + (b) stručni + (c) dodiplomski

Tablica 1.b. Broj *apsolvenata* po studijima Edukacijsko-rehabilitacijskog fakulteta Sveučilišta u Zagrebu

SVEUČILIŠTE U ZAGREBU		SVEUČILIŠNI STUDIJ															STRUČNI STUDIJ			DODIPLOMSKI STUDIJ			SVEUKUPNO**		
STUDIJ	Način studiranja	PREDDIPLOMSKI			INTEGRIRANI			DIPLOMSKI			ZAJEDNIČKI			ZDRUŽENI			M	Z	Ukupno	M	Z	Ukupno	M	Z	Ukupno
		M	Ž	Ukupno	M	Ž	Ukupno	M	Ž	Ukupno	M	Ž	Ukupno	M	Ž	Ukupno									
Ukupno	red*	0	0	0	0	0	0	0	0	0	0	0	0	0	0	0	0	0	2	26	28	2	26	28	
	red**	0	0	0	0	0	0	0	0	0	0	0	0	0	0	0	0	0	1	28	29	1	28	29	
	izvanredni	0	0	0	0	0	0	0	0	0	0	0	0	0	0	0	0	0	0	0	0	0	0	0	
	UKUPNO	0	0	0	0	0	0	0	0	0	0	0	0	0	0	0	0	0	3	54	57	3	54	57	

**studiji; (a) sveučilišni + (b) stručni + (c) dodiplomski

Tablica 1.c. Broj studenata po studijima Edukacijsko-rehabilitacijskog fakulteta Sveučilišta u Zagrebu

SVEUČILIŠTE U ZAGREBU		SVEUČILIŠNI STUDIJ															STRUČNI STUDIJ			DODIPLOMSKI STUDIJ			SVEUKUPNO**		
STUDIJ	Način studiranja	PREDDIPLOMSKI			INTEGRIRANI			DIPLOMSKI			ZAJEDNIČKI			ZDRUŽENI			M	Z	Ukupno	M	Z	Ukupno	M	Z	Ukupno
		M	Ž	Ukupno	M	Ž	Ukupno	M	Ž	Ukupno	M	Ž	Ukupno	M	Ž	Ukupno									
Ukupno	red*	4	65	69	0	0	0	10	218	228	0	0	0	0	0	0	0	0	2	26	28	16	309	325	
	red**	11	302	313	0	0	0	0	0	0	0	0	0	0	0	0	0	0	1	28	29	12	330	342	
	izvanredni	0	0	0	0	0	0	0	0	0	0	0	0	0	0	0	0	0	0	0	0	0	0	0	
	UKUPNO	15	367	382	0	0	0	10	218	228	0	0	0	0	0	0	0	0	3	54	57	28	639	667	

**studiji; (a) sveučilišni + (b) stručni + (c) dodiplomski

Tablica 2. Upisani studenti - ponavljači - SVI na studijima Edukacijsko-rehabilitacijskog fakulteta Sveučilišta u Zagrebu

Napomena: Pod **ukupno*** podrazumijevaju se svi upisani studenti bez *apsolvenata*.

Ponavljač= student koji nije stekao dovoljno ECTS bodova za upis više godine te je upisan na semestar koji pripada toj godini studija

a) **SVEUČILIŠNI STUDIJI**

STUDIJ	Način studiranja	I. godina		II. godina		III. godina		IV. godina		SVEUKUPNO	
		ukupno*	ponavljači	ukupno*	ponavljači	ukupno*	ponavljači	ukupno*	ponavljači	ukupno*	ponavljači
PREDDIPLOMSKI	red*	36		5		28		0		69	0
	red**	91		113		109		0		313	0
	izvanredni	0		0		0		0		0	0
	UKUPNO	127	0	118	0	137	0	0	0	382	0

STUDIJ	Način studiranja	I. godina		II. godina		III. godina		IV. godina		V. godina		VI. godina		SVEUKUPNO	
		ukupno*	ponavljači	ukupno*	ponavljači	ukupno*	ponavljači	ukupno*	ponavljači	ukupno*	ponavljači	ukupno*	ponavljači	ukupno*	ponavljači
INTEGRIRANI PREDDIPLOMSKI i DIPLOMSKI	red*	0		0		0		0		0		0		0	0
	red**	0		0		0		0		0		0		0	0
	izvanredni	0		0		0		0		0		0		0	0
	UKUPNO	0	0	0	0	0	0	0	0	0	0	0	0	0	0

STUDIJ	Način studiranja	I. godina		II. godina		SVEUKUPNO	
		ukupno*	ponavljači	ukupno*	ponavljači	ukupno*	ponavljači
DIPLOMSKI	red*	116		112		228	0
	red**	0		0		0	0
	izvanredni	0		0		0	0
	UKUPNO	116	0	112	0	228	0

STUDIJ	Način studiranja	I. godina		II. godina		III. godina		IV. godina		V. godina		VI. godina		SVEUKUPNO	
		ukupno*	ponavljači	ukupno*	ponavljači	ukupno*	ponavljači	ukupno*	ponavljači	ukupno*	ponavljači	ukupno*	ponavljači	ukupno*	ponavljači
ZAJEDNIČKI	red*	0		0		0		0		0		0		0	0
	red**	0		0		0		0		0		0		0	0
	izvanredni	0		0		0		0		0		0		0	0
	UKUPNO	0	0	0	0	0	0	0	0	0	0	0	0	0	0

STUDIJ	Način studiranja	I. godina		II. godina		III. godina		IV. godina		V. godina		VI. godina		SVEUKUPNO	
		ukupno*	ponavljači	ukupno*	ponavljači	ukupno*	ponavljači	ukupno*	ponavljači	ukupno*	ponavljači	ukupno*	ponavljači	ukupno*	ponavljači
ZDRUŽENI	red*	0		0		0		0		0		0		0	0
	red**	0		0		0		0		0		0		0	0
	izvanredni	0		0		0		0		0		0		0	0
	UKUPNO	0	0	0	0	0	0	0	0	0	0	0	0	0	0

b) **STRUČNI STUDIJ**

STUDIJ	Način studiranja	I. godina		II. godina		III. godina		SVEUKUPNO	
		ukupno*	ponavljajući	ukupno*	ponavljajući	ukupno*	ponavljajući	ukupno*	ponavljajući
STRUČNI	red*	0		0		0		0	0
	red**	0		0		0		0	0
	izvanredni	0		0		0		0	0
	UKUPNO	0	0	0	0	0	0	0	0

c) **DODIPLOMSKI STUDIJ**

STUDIJ	Način studiranja	IV. godina		V. godina		VI. godina		SVEUKUPNO	
		ukupno*	ponavljajući	ukupno*	ponavljajući	ukupno*	ponavljajući	ukupno*	ponavljajući
DODIPLOMSKI	red*	0		0		0		0	0
	red**	0		0		0		0	0
	izvanredni	0		0		0		0	0
	UKUPNO	0	0	0	0	0	0	0	0

* slušali nastavu po dodiplomskom programu u ak.god. 2009./2010

Tablica 2.a. Broj studenata i *ponavljajuća* po studijima Edukacijsko-rehabilitacijskog fakulteta Sveučilišta u Zagrebu

SVEUČILIŠTE U ZAGREBU		SVEUČILIŠNI STUDIJ										STRUČNI		DODIPLOMSKI		SVEUKUPNO **	
STUDIJ	Način studiranja	PREDDIPLOMSKI		INTEGRIRANI		DIPLOMSKI		ZAJEDNIČKI		ZDRUŽENI		Ukupno	ponavljajući	Ukupno	ponavljajući	studenta	ponavljajuća
		Ukupno	ponavljajući	Ukupno	ponavljajući	Ukupno	ponavljajući	Ukupno	ponavljajući	Ukupno	ponavljajući						
SVI	red*	69	0	0	0	228	0	0	0	0	0	0	0	0	0	297	0
	red**	313	0	0	0	0	0	0	0	0	0	0	0	0	0	313	0
	izvanredni	0	0	0	0	0	0	0	0	0	0	0	0	0	0	0	0
	UKUPNO	382	0	0	0	228	0	0	0	0	0	0	0	0	0	610	0

**studiji; (a) sveučilišni + (b) stručni + (c) dodiplomski

Tablica 3. Upisani studenti prema posebnim uvjetima

Napomena: Podaci se odnose se na stanje na dan 1. listopada 2009. studente upisane prema posebnim uvjetima, a koji su već pribrojeni u Tablici 1
Apsolventi = studenti koji su odslušali sve kolegije i imaju verificirane sve obveze u indeksu, ali polažu ispite i/ili izrađuju završni ili diplomski rad.

a) SVEUČILIŠNI STUDIJI

PREDDIPLOMSKI	I. godina	II. godina	III.godina	IV. godina	Apsolventi	Ukupno
studenti s invaliditetom s oštećenjem većim od 60%	1					1
Na temelju čl. 53. Zakona o pravima hrvatskih branitelja iz domovinskog rat	3	1				4
Na temelju čl. 48.b Zakona vojnih i civilnih invalida iz domovinskog rat						0
Hrvatska dijaspora						0
UKUPNO	4	1	0	0	0	5

INTEGRIRANI PREDDIPLOMSKI i DIPLOMSKI	I. godina	II. godina	III.godina	IV. godina	V. godina	VI. godina	Apsolventi	Ukupno
studenti s invaliditetom s oštećenjem većim od 60%								0
Na temelju čl. 53. Zakona o pravima hrvatskih branitelja iz domovinskog rat								0
Na temelju čl. 48.b Zakona vojnih i civilnih invalida iz domovinskog rat								0
Hrvatska dijaspora								0
UKUPNO	0	0	0	0	0	0	0	0

DIPLOMSKI	I. godina	II. godina	Apsolventi	Ukupno
studenti s invaliditetom s oštećenjem većim od 60%				0
Na temelju čl. 53. Zakona o pravima hrvatskih branitelja iz domovinskog rat				0
Na temelju čl. 48.b Zakona vojnih i civilnih invalida iz domovinskog rat				0
Hrvatska dijaspora				0
UKUPNO	0	0	0	0

ZAJEDNIČKI	I. godina	II. godina	III.godina	IV. godina	V. godina	VI. godina	<i>Apsolventi</i>	Ukupno
studenti s invaliditetom s oštećenjem većim od 60%								0
Na temelju čl. 53. Zakona o pravima hrvatskih branitelja iz domovinskog rat								0
Na temelju čl. 48.b Zakona vojnih i civilnih invalida iz domovinskog rat								0
Hrvatska dijaspora								0
UKUPNO	0	0	0	0	0	0	0	0

ZDRUŽENI	I. godina	II. godina	III.godina	IV. godina	V. godina	VI. godina	<i>Apsolventi</i>	Ukupno
studenti s invaliditetom s oštećenjem većim od 60%								0
Na temelju čl. 53. Zakona o pravima hrvatskih branitelja iz domovinskog rat								0
Na temelju čl. 48.b Zakona vojnih i civilnih invalida iz domovinskog rat								0
Hrvatska dijaspora								0
UKUPNO	0	0	0	0	0	0	0	0

b) **STRUČNI STUDIJI**

STRUČNI	I. godina	II. godina	III.godina	Apsolventi	Ukupno
studenti s invaliditetom s oštećenjem većim od 60%					0
Na temelju čl. 53. Zakona o pravima hrvatskih branitelja iz domovinskog rata					0
Na temelju čl. 48.b Zakona vojnih i civilnih invalida iz domovinskog rata					0
Hrvatska dijaspora					0
UKUPNO	0	0	0	0	0

c) **DODIPLOMSKI STUDIJI**

DODIPLOMSKI SVEUČILIŠNI	IV. godina	V. godina	VI. godina	Apsolventi	Ukupno
studenti s invaliditetom s oštećenjem većim od 60%					0
Na temelju čl. 53. Zakona o pravima hrvatskih branitelja iz domovinskog rata					0
Na temelju čl. 48.b Zakona vojnih i civilnih invalida iz domovinskog rata					0
Hrvatska dijaspora					0
UKUPNO	0	0	0	0	0

* slušali nastavu po dodiplomskom programu u ak.god. 2009./2010

Tablica 3.a. Ukupan broj studenata i *apsolvenata* upisanih prema posebnim uvjetima na svim studijima Edukacijsko-rehabilitacijskog fakulteta Sveučilišta u Zagrebu

POSEBNI UVJETI UPISA	SVEUČILIŠNI STUDIJ					STRUČNI STUDIJ	DODIPLOMSKI STUDIJ	<i>Apsolventi</i>	SVEUKUPNO**
	PREDDIPLOM.	INTEGRIRANI	DIPLOMSKI	ZAJEDNIČKI	ZDRUŽENI				
studenti s invaliditetom s oštećenjem većim od 60%	1	0	0	0	0	0	0	0	1
Na temelju čl. 53. Zakona o pravima hrvatskih branitelja iz domovinskog rata	4	0	0	0	0	0	0	0	4
Na temelju čl. 48.b Zakona vojnih i civilnih invalida iz domovinskog rata	0	0	0	0	0	0	0	0	0
Hrvatska dijaspora	0	0	0	0	0	0	0	0	0
UKUPNO	5	0	0	0	0	0	0	0	5

**studiji; (a) sveučilišni + (b) stručni + (c) dodiplomski

Tablica 4. Studenti SVI - položili završni (ZI) odnosno diplomski ispit (DI)

NAZIV STUDIJA PREMA DOPUSNICI***	M	Ž	Ukupno
Sveučilišni preddiplomski studij <i>Poslovne ekonomije</i>	359	823	1182
Sveučilišni preddiplomski studij <i>Ekonomije</i>	10	23	33
Sveučilišni preddiplomski studij <i>Poduzetništvo</i>	0	3	3
Sveučilišni diplomski studij <i>Poslovne ekonomije</i>	95	291	386
Sveučilišni diplomski studij <i>Ekonomije</i>	8	7	15
Stručni studij <i>Poslovne ekonomije</i>	53	170	223
Dodiplomski sveučilišni studij <i>Poslovne ekonomije</i>	125	195	320
Dodiplomski sveučilišni studij <i>Ekonomije</i>	1	3	4
UKUPNO	651	1515	2166

Tablica 4.a Studenti SVI - položili završni (ZI) odnosno diplomski ispit (DI) - sumarno po studijima

VRSTA STUDIJA	M	Ž	Ukupno
Sveučilišni preddiplomski studij	369	849	1218
Sveučilišni integrirani preddiplomski i diplomski studij			0
Sveučilišni diplomski studij	103	298	401
Zajednički studij			0
Združeni studij			0
Stručni studij	53	170	223
Dodiplomski sveučilišni studij	126	198	324
UKUPNO	651	1515	2166

II. Podaci prema odsjecima, smjerovima i studijima

Tablica 5. Preddiplomski studij - upisani studenti, absolventi i studenti koji su završili studij

Odsjek-Studij-Smjer	I. godina	II. godina	III. godina	IV. godina	Apsolventi	Završili studij
Rehabilitacija	47	44	48			39
Logopedija	37	35	34			32
Socijalna pedagogija	43	39	55			29
Sveukupno	127	118	137	0	0	100

Tablica 6. Integrirani preddiplomski i diplomski studij - upisani studenti, absolventi i studenti koji su završili studij

Odsjek-Studij-Smjer	I. godina	II. godina	III. godina	IV. godina	V. godina	VI. godina	Apsolventi	Diplomirali
Sveukupno	0	0	0	0	0	0	0	0

Tablica 7. Diplomski studij - upisani studenti, apsolvanti i studenti koji su završili studij

Odsjek-Studij-Smjer	I. godina	II. godina	Apsolvanti	Diplomirali
Edukacijska rehabilitacija	42	46		2
Logopedija	40	31		5
Socijalna pedagogija	34	35		
Sveukupno	116	112	0	7

Tablica 8. Zajednički studij - upisani studenti, apsolvanti i studenti koji su završili studij

Odsjek-Studij-Smjer	I. godina	II. godina	III. godina	IV. godina	V. godina	VI. godina	Apsolvanti	Diplomirali
Sveukupno	0	0	0	0	0	0	0	0

Tablica 9. Združeni studij - upisani studenti, absolventi i studenti koji su završili studij

Odsjek-Studij-Smjer	I. godina	II. godina	III. godina	IV. godina	V. godina	VI. godina	Apsolventi	Diplomirali
Sveukupno	0	0	0	0	0	0	0	0

Tablica 10. Stručni studij - upisani studenti, absolventi i studenti koji su završili studij

Odsjek-Studij-Smjer	I. godina	II. godina	III. godina	Apsolventi	Završili studij
Sveukupno	0	0	0	0	0

Tablica 11. Dodiplomski studij - upisani studenti, absolventi i studenti koji su završili studij

Odsjek-Studij-Smjer	IV. godina	V. godina	VI. godina	Apsolventi	Diplomirali
Rehabilitacija				20	50
Logopedija				12	20
Socijalna pedagogija				25	37
Sveukupno	0	0	0	57	107

* slušali nastavu po dodiplomskom programu u ak.god. 2009./2010.

III. Strani studenti

Tablica 12. Strani studenti - upisani i apsolvanti

Napomena: Strani studenti su studenti koji nisu državljani Republike Hrvatske, a upisani su na cjeloviti studijski program, izvan programa studentske razmjene.
Apsolvanti su studenti koji su odslušali sve kolegije i imaju verificirane sve obveze u indeksu, ali polažu ispite i/ili izrađuju završni ili diplomski rad.

STUDIJ	I. godina			II. godina			III. godina			IV. godina			V. godina			VI. godina			Apsolvanti			UKUPNO			
	M	Ž	Ukupno	M	Ž	Ukupno	M	Ž	Ukupno	M	Ž	Ukupno	M	Ž	Ukupno	M	Ž	Ukupno	M	Ž	Ukupno	M	Ž	Ukupno	
Sveučilišni preddiplomski studij	0	1	1	0	0	0	0	0	0	0	0	0	0	0	0	0	0	0	0	0	0	0	1	1	1
Sveučilišni integrirani preddiplomski i diplomski studij			0			0			0			0			0			0			0	0	0	0	0
Sveučilišni diplomski studij	0	0	0	0	0	0			0			0			0			0			0	0	0	0	0
Zajednički studij			0			0			0			0			0			0			0	0	0	0	0
Združeni studij			0			0			0			0			0			0			0	0	0	0	0
Stručni studij			0			0			0			0			0			0			0	0	0	0	0
Dodiplomski studij*			0			0			0			0			0			0	0	0	0	0	0	0	0
Ukupno	0	1	1	0	0	0	0	0	0	0	0	0	0	0	0	0	0	0	0	0	0	0	1	1	1

* slušali nastavu po dodiplomskom programu u ak.god. 2009./2010.

Tablica 13. Strani studenti - prema prebivalištu (zemlja ili država iz koje dolaze)

STUDIJ	I. godina	Zemlja / država	II. godina	Zemlja / država	III. godina	Zemlja / država	IV. godina	Zemlja / država	V. godina	Zemlja / država	VI. godina	Zemlja / država	Apsolvanti	Zemlja / država	Ukupno	Ukupno po zemljama / državama
Sveučilišni preddiplomski studij	1	SAD-1													1	SAD-1
Sveučilišni integrirani preddiplomski i diplomski studij																
Sveučilišni diplomski studij																
Zajednički studij																
Združeni studij																
Stručni studij																
Dodiplomski studij*																
Ukupno	1	SAD-1													1	SAD-1

* slušali nastavu po dodiplomskom programu u ak.god. 2009./2010.

Tablica 14. Strani studenti - položili završni (ZI) odnosno diplomski ispit (DI)

STUDIJ	M	Zemlja / država	Ž	Zemlja / država	Ukupno	Ukupno po zemljama / državama
Sveučilišni preddiplomski studij (ZI)					0	
Sveučilišni integrirani preddiplomski i diplomski studij (DI)					0	
Sveučilišni diplomski studij (DI)					0	
Zajednički studij					0	
Združeni studij					0	
Stručni studij					0	
Sveučilišni dodiplomski (DI)					0	
Ukupno	0		0		0	

Stanje na dan 30. rujna 2009.

IV. Poslijediplomski studiji

a) specijalistički i magistarski (*stari, predbolonjski program*)

Tablica 15. Poslijediplomski specijalistički studij - SVI (upisi poslije 1.10.2003.)

Naziv poslijediplomskog specijalističkog studija	I. godina			II. godina			Završilo studij
	M	Ž	Ukupno	M	Ž	Ukupno	
Rana intervencija u edukacijskoj rehabilitaciji (generacija 2008./2009.)	0	0	0	0	26	26	
Rana intervencija u edukacijskoj rehabilitaciji (generacija 2006./2007.)			0		17	17	3
			0			0	
			0			0	
			0			0	
			0			0	
			0			0	
			0			0	
			0			0	
			0			0	
			0			0	
			0			0	
			0			0	
			0			0	
			0			0	
			0			0	
			0			0	
			0			0	
			0			0	
			0			0	
			0			0	
Sveukupno	0	0	0	0	43	43	3

Stanje na dan 30. rujna 2010.

Tablica 16. Poslijediplomski specijalistički studij - strani studenti (upisi poslije 1.10.2003.)

Naziv poslijediplomskog specijalističkog studija	I. godina			II. godina			Završilo studij
	M	Ž	Ukupno	M	Ž	Ukupno	
			0			0	
			0			0	
			0			0	
			0			0	
			0			0	
			0			0	
			0			0	
			0			0	
			0			0	
			0			0	
			0			0	
			0			0	
			0			0	
			0			0	
			0			0	
Sveukupno	0	0	0	0	0	0	0

Stanje na dan 30. rujna 2010.

Tablica 17. Poslijediplomski studij - magistarski - SVI (upisi prije 1.10.2003.predbolonjski sustav)

Naziv poslijediplomskog studija	Vrsta poslijediplomskog studija	Broj polaznika									Brojnost magistarskih radova		
		II. godina			III. godina			Ukupno			M	Ž	Ukupno
		M	Ž	Ukupno	M	Ž	Ukupno	M	Ž	Ukupno			
Poslijediplomski znanstveni studij edukacijske rehabilitacijskih znanosti (upisani akademske 2003./2004)	znanstveni	0	0	0			0	1	10	11	1	8	9
Ukupno	znanstveni							1	10	11	1	8	9
Ukupno	umjetnički												
Ukupno	stručni												
Sveukupno	poslijediplomski	0	0	0	0	0	0	1	10	11	1	8	9

Magistrirali stanje na dan 30. rujna 2010.

Tablica 18. Poslijediplomski studij - magistarski - strani studenti (upisi prije 1.10.2003.)

Naziv poslijediplomskog studija	Vrsta poslijediplomskog studija	Broj polaznika									Brojnost magistarskih radova		
		II. godina			III. godina			Ukupno			M	Ž	Ukupno
		M	Ž	Ukupno	M	Ž	Ukupno	M	Ž	Ukupno			
				0			0	0	0	0			0
				0			0	0	0	0			0
Ukupno	znanstveni												
Ukupno	umjetnički												
Ukupno	stručni												
Sveukupno	poslijediplomski	0	0	0	0	0	0	0	0	0	0	0	0

Stanje na dan 30. rujna 2010.

IV. Poslijediplomski studiji
b) doktorski

Tablica 19. Broj prijavljenih tema doktorskih radova

Naziv poslijediplomskog doktorskog studija	Broj									Ukupno		
	I. godina			II. godina			III. godina			Ukupno		
	M	Ž	Ukupno	M	Ž	Ukupno	M	Ž	Ukupno	M	Ž	Ukupno
Poslijediplomski znanstveni studij edukacijsko-rehabilitacijskih znanosti - treća godina doktorskog studija			0			0	2	14	16	1	7	8
Prevenicijska znanost i studij invaliditeta							4	14	18	2	3	5
Izvan doktorski studij							2	7	9	1	4	4
UKUPNO	0	0	0	0	0	0	8	35	43	3	14	17

Tablica 20. Broj prihvaćenih prijava tema dokorskog rada

Naziv poslijediplomskog doktorskog studija	Broj									Ukupno		
	I. godina			II. godina			III. godina			Ukupno		
	M	Ž	Ukupno	M	Ž	Ukupno	M	Ž	Ukupno	M	Ž	Ukupno
Poslijediplomski znanstveni studij edukacijsko-rehabilitacijskih znanosti - treća godina dokorskog studija	0	0	0	0	0	0	2	14	16	1	4	5
Prevenicijska znanost i studij invaliditeta	0	0	0	0	0	0	4	14	18	2	3	5
Izvan doktorski studij	0	0	0	0	0	0	2	7	9	1	4	5
UKUPNO	0	0	0	0	0	0	8	35	43	4	11	15

Tablica 21a. Broj doktorskih radova predanih na ocjenu

Naziv poslijediplomskog doktorskog studija	Broj									Ukupno		
	I. godina			II. godina			III. godina			Ukupno		
	M	Ž	Ukupno	M	Ž	Ukupno	M	Ž	Ukupno	M	Ž	Ukupno
Poslijediplomski znanstveni studij edukacijsko-rehabilitacijskih znanosti - treća godina dokorskog studija			0			0				1	4	5
Izvan doktorski studij										1	4	5
UKUPNO	0	0	0	0	0	0	0	0	0	2	8	10

Tablica 21b. Broj obranjenih doktorskih radova

Naziv dokorskog studija	Broj obranjenih dokorskkih radova		
	M	Ž	Ukupno
Poslijediplomski znanstveni studij edukacijsko-rehabilitacijskih znanosti - upisani u treću godinu poslijediplomskog (dokorskog) studija	1	2	3
Prevenicijska znanost i studij invaliditeta /Upisani u treću godinu studija u akademskoj 2009./2010. godini/	0	0	0
UKUPNO	1	2	3

Tablica 21c. Broj obranjenih doktorskih radova izvan doktorskog studija

Znanstveno područje	Znanstveno polje	Broj obranjenih doktorskih radova		
		M	Ž	Ukupno
Znanstveno područje društvenih znanosti	Znanstveno polje odgojnih znanosti	1	5	6
UKUPNO		1	5	6

Tablica 22a. Broj polaznika doktorskog studija

Naziv doktorskog studija	Broj											
	I. godina			II. godina			III. godina			Ukupno		
	M	Ž	Ukupno	M	Ž	Ukupno	M	Ž	Ukupno	M	Ž	Ukupno
Izvan doktorski studij	1	6	7				0	0	0	1	6	7
Poslijediplomski znanstveni studij edukacijsko-rehabilitacijskih znanosti - upisani u treću godinu poslijediplomskog (doktorskog) studija							1	2	3	1	2	3
Prevenzijska znanost i studij invaliditeta /Upisani u treću godinu studija u akademskoj 2009./2010. godini/							4	14	18	4	14	18
UKUPNO	1	6	7				5	16	21	6	22	28

Tablica 22b. Broj inozemnih doktoranada na sastavnici

Naziv poslijediplomskog doktorskog studija	Broj											
	I. godina			II. godina			III. godina			Ukupno		
	M	Ž	Ukupno	M	Ž	Ukupno	M	Ž	Ukupno	M	Ž	Ukupno
			0			0			0	0	0	0
										0	0	0
UKUPNO	0	0	0	0	0	0	0	0	0	0	0	0

Tablica 23. Broj doktoranada koji su proveli najmanje 3 mjeseca na usavršavanju izvan RH

Naziv poslijediplomskog doktorskog studija	Broj		
	M	Ž	Ukupno
			0
			0
UKUPNO	0	0	0

Tablica 24. Broj doktora znanosti koji su nakon doktorskog studija na usavršavanju izvan RH proveli bez prekida najmanje 6 mjeseci

Država i ustanova	Broj		
	M	Ž	Ukupno
			0
			0
UKUPNO	0	0	0

Tablica 25. Broj post-doktoranada na sastavnici

Naziv poslijediplomskog doktorskog studija	Broj		
	M	Ž	Ukupno
			0
			0
UKUPNO	0	0	0

Tablica 26. Broj postdoktoranada iz inozemstva koji su sastavnici proveli bez prekida najmanje 6 mjeseci

Država prebivališta	Broj		
	M	Ž	Ukupno
			0
			0
UKUPNO	0	0	0

Tablica 27. Broj doktoriranih znanstvenih novaka

Naziv poslijediplomskog doktorskog studija	Znanstveno područje rada	Znanstveno polje rada	Broj		
			M	Ž	Ukupno
Poslijediplomski znanstveni studij edukacijsko-rehabilitacijskih znanosti	područje društvenih znanosti	odgojne znanosti	1	2	3
Doktorski studij lingvistike	područje humanističkih znanosti	filologija	0	1	1
Doktorski studij sociologije	područje društvenih znanosti	sociologija	0	1	1
UKUPNO			1	4	5

Tablica 28. Broj doktorata dodijeljenih inozemnim studentima

Naziv poslijediplomskog doktorskog studija	Znanstveno područje rada	Znanstveno polje rada	Broj		
			M	Ž	Ukupno
					0
					0
UKUPNO			0	0	0

Tablica 29. Broj pokrenutih međunarodnih dvojnih doktorata (cotutelle de these)

Naziv poslijediplomskog doktorskog studija	Znanstveno područje rada	Znanstveno polje rada	Broj		
			M	Ž	Ukupno
					0
					0
UKUPNO			0	0	0

Tablica 30. Broj završenih međunarodnih dvojnih doktorata (cotutelle de these)

Naziv poslijediplomskog doktorskog studija	Znanstveno područje rada	Znanstveno polje rada	Broj		
			M	Ž	Ukupno
					0
					0
UKUPNO			0	0	0

V. Nastavno osoblje i ostali djelatnici

Tablica 31. Nastavnici, suradnici u nastavi i ostali djelatnici - SVI

R.br.	Zvanje / naziv radnog mjesta	UKUPNO									SVE UKUPNO					
		MUŠKARCI				ŽENE					MUŠKARCI i ŽENE					
		Broj izvršitelja			Ukupno	Ukupno vanjski suradnici	Broj izvršitelja			Ukupno	Ukupno vanjski suradnici	Broj izvršitelja			Ukupno	Ukupno vanjski suradnici
		puno radno vrijeme	nepuno radno vrijeme	kumulativni radni odnos %			puno radno vrijeme	nepuno radno vrijeme	kumulativni radni odnos %			puno radno vrijeme	nepuno radno vrijeme	kumulativni radni odnos %		
1	2	3	1+2+3	x	4	5	6	4+5+6	y	1+4	2+5	3+6	1+...+6	x+y		
I.	NASTAVNICI I SURADNICI U NASTAVI	12	0	0	12	0	65	0	1	66	0	77	0	1	78	0
I.I.	Znanstveno-nastavna zvanja	7	0	0	7	0	34	0	1	35	0	41	0	1	42	0
1.	Redoviti profesor/t	3	0	0	3	0	4	0	1	5	0	7	0	1	8	0
2.	Redoviti profesor/p	2	0	0	2	0	7	0	0	7	0	9	0	0	9	0
3.	Izvanredni profesor	0	0	0	0	0	12	0	0	12	0	12	0	0	12	0
4.	Docent	2	0	0	2	0	11	0	0	11	0	13	0	0	13	0
I.II.	Nastavna zvanja	2	0	0	2	0	3	0	0	3	0	5	0	0	5	0
5.	Profesori visoke škole	0	0	0	0	0	0	0	0	0	0	0	0	0	0	0
6.	Viši predavač	1	0	0	1	0	3	0	0	3	0	4	0	0	4	0
7.	Predavač	1	0	0	1	0	0	0	0	0	0	1	0	0	1	0
8.	Viši lektor	0	0	0	0	0	0	0	0	0	0	0	0	0	0	0
9.	Lektor	0	0	0	0	0	0	0	0	0	0	0	0	0	0	0
10.	Viši umjetnički suradnik	0	0	0	0	0	0	0	0	0	0	0	0	0	0	0
11.	Umjetnički suradnik	0	0	0	0	0	0	0	0	0	0	0	0	0	0	0
I.III.	Suradnička zvanja	1	0	0	1	0	6	0	0	6	0	7	0	0	7	0
12.	Viši asistent	1	0	0	1	0	0	0	0	0	0	1	0	0	1	0
13.	Asistent	0	0	0	0	0	6	0	0	6	0	6	0	0	6	0
I.IV.	Stručna zvanja (u znanosti i visokom obrazovanju)	0	0	0	0	0	3	0	0	3	0	3	0	0	3	0
14.	Stručni savjetnik	0	0	0	0	0	0	0	0	0	0	0	0	0	0	0
15.	Viši stručni suradnik	0	0	0	0	0	0	0	0	0	0	0	0	0	0	0
16.	Stručni suradnik	0	0	0	0	0	3	0	0	3	0	3	0	0	3	0
I.V.	Znanstvena zvanja	0	0	0	0	0	0	0	0	0	0	0	0	0	0	0
17.	Znanstveni savjetnik	0	0	0	0	0	0	0	0	0	0	0	0	0	0	0
18.	Viši znanstveni suradnik	0	0	0	0	0	0	0	0	0	0	0	0	0	0	0
19.	Znanstveni suradnik	0	0	0	0	0	0	0	0	0	0	0	0	0	0	0
I.VI.	Znanstveni novaci	2	0	0	2	0	19	0	0	19	0	21	0	0	21	0
20.	Znanstveni novak - viši asistent	1	0	0	1	0	4	0	0	4	0	5	0	0	5	0
21.	Znanstveni novak - asistent	1	0	0	1	0	15	0	0	15	0	16	0	0	16	0
II.	OSTALI ZAPOSLENICI KOJI SU DJELUJU U NASTAVI	0	0	0	0	0	0	0	0	0	0	0	0	0	0	0
22.	Radno mjesto I. vrste - viši korepetitor	0	0	0	0	0	0	0	0	0	0	0	0	0	0	0
23.	Radno mjesto I. vrste - korepetitor	0	0	0	0	0	0	0	0	0	0	0	0	0	0	0
24.	Radno mjesto I. vrste - diplomirani knjižničar	0	0	0	0	0	0	0	0	0	0	0	0	0	0	0
25.	Radno mjesto II. vrste - knjižničar	0	0	0	0	0	0	0	0	0	0	0	0	0	0	0
26.	Radno mjesto III. vrste - pomoćni knjižničar	0	0	0	0	0	0	0	0	0	0	0	0	0	0	0
27.	Radno mjesto II. vrste - viši tehničar	0	0	0	0	0	0	0	0	0	0	0	0	0	0	0
28.	Radno mjesto II. vrste - viši laborant	0	0	0	0	0	0	0	0	0	0	0	0	0	0	0
29.	Radno mjesto III. vrste - tehnički suradnik	0	0	0	0	0	0	0	0	0	0	0	0	0	0	0
30.	Radno mjesto III. vrste - laborant	0	0	0	0	0	0	0	0	0	0	0	0	0	0	0
I. + II.	UKUPNO	12	0	0	12	0	65	0	1	66	0	77	0	1	78	0

R.br.	Zvanje / naziv radnog mjesta	UKUPNO									SVE UKUPNO					
		MUŠKARCI				ŽENE					MUŠKARCI i ŽENE					
		Broj izvršitelja			Ukupno	Ukupno vanjski suradnici	Broj izvršitelja			Ukupno	Ukupno vanjski suradnici	Broj izvršitelja			Ukupno	Ukupno vanjski suradnici
		puno radno vrijeme	nepuno radno vrijeme	kumulativni radni odnos %			puno radno vrijeme	nepuno radno vrijeme	kumulativni radni odnos %			puno radno vrijeme	nepuno radno vrijeme	kumulativni radni odnos %		
1	2	3	1+2+3	x	4	5	6	4+5+6	y	1+4	2+5	3+6	1+...+6	x+y		
III.	SLUŽBENICI I NAMJEŠTENICI	3	0	0	3	0	14	0	0	14	0	17	0	0	17	0
III.I.	Službenici	3	0	0	3	0	8	0	0	8	0	11	0	0	11	0
31.	Položaj I. vrste	0	0	0	0	0	1	0	0	1	0	1	0	0	1	0
32.	Položaj II. vrste	0	0	0	0	0	3	0	0	3	0	3	0	0	3	0
33.	Položaj III. vrste	1	0	0	1	0	1	0	0	1	0	2	0	0	2	0
34.	Radna mjesta I. vrste	0	0	0	0	0	0	0	0	0	0	0	0	0	0	0
35.	Radna mjesta II. vrste	0	0	0	0	0	0	0	0	0	0	0	0	0	0	0
36.	Radna mjesta III. vrste	2	0	0	2	0	3	0	0	3	0	5	0	0	5	0
III.II.	Namještenici	0	0	0	0	0	6	0	0	6	0	6	0	0	6	0
37.	Položaj II. vrste	0	0	0	0	0	0	0	0	0	0	0	0	0	0	0
38.	Položaj III. vrste	0	0	0	0	0	0	0	0	0	0	0	0	0	0	0
39.	Radna mjesta II. vrste	0	0	0	0	0	0	0	0	0	0	0	0	0	0	0
40.	Radna mjesta III. vrste	0	0	0	0	0	0	0	0	0	0	0	0	0	0	0
41.	Radna mjesta IV. vrste	0	0	0	0	0	6	0	0	6	0	6	0	0	6	0
I.+II.+III.	SVE UKUPNO	15	0	0	15	0	79	0	1	80	0	94	0	1	95	0

Tablica 32. Strani nastavnici i istraživači koji su trenutno zaposleni u RH

Fakultet nije imao zaposlenih stranih nastavnika ni istraživača.

VI. Ostali podaci

Tablica 33. Istraživačka djelatnost

a) Projekti

	Broj projekata (ukupno)	Tip projekata		Broj osoba uključenih u projekte (iz sastavnice)
		Znanstveno istraživački	Stručni	
Nacionalni projekti				
Z - projekti	15	15		42
NZZ				
UKF				
TEST				
BICRO - RAZUM, TEHCRO, VENCRO, IRCRO, KONCRO				
Ostali programi	2	2		9
Ostali projekti financirani iz proračuna	1	1		2
UKUPNO	18	18	0	53
Međunarodni projekti				
FP7				
IPA				
COST				
EUREKA				
TEMPUS	1		1	4
Ostali programi Europske unije	2	2		9
ESF				
NIH				
Bilateralni projekti (MZOŠ)	1	1		4
Multilateralni projekti (MZOŠ)				
Ostali programi	1		1	4
UKUPNO	5	3	2	21
Projekti s gospodarstvom				
Nacionalni projekti				
Međunarodni projekti				
UKUPNO	0	0	0	0

b) Patenti

Broj licencnih ugovora	
Broj odobrenih patenata	
Broj patentnih prijava	
Broj novoosnovanih tvrtki proizašlih iz znanstvenih rezultata i ekspertiza	

EKONOMSKI FAKULTET

DEKAN: dr. sc. Darko Tipurić, redoviti profesor, do 19. siječnja 2010. godine*
PRODEKAN ZA POSLOVANJE I STRATEŠKE PROJEKTE: dr. sc. Vladimir Čavrak, redoviti profesor
PRODEKAN ZA MEĐUNARODNU SURADNJU: dr. sc. Velimir Srića, redoviti profesor
PRODEKAN ZA ZNANOST I PDS: dr. sc. Božo Matić, redoviti profesor
PRODEKANICA ZA NASTAVU I STUDENTE: dr. sc. Vlasta Bahovec, redovita profesorica

O. D. DEKANA: dr.sc. Melita Kovačević, redovita profesorica, prorektorica za istraživanje i znanost Sveučilišta u Zagrebu, od 20. siječnja 2010. do izbora novog dekana

DEKAN: dr. sc. Tonći Lazibat, redoviti profesor, od lipnja 2010.

TAJNICA FAKULTETA: Martina Levačić, dipl. iur.

***Slučaj Međunarodne ljetne škole na Ekonomskome fakultetu**

Rektor je 28. prosinca 2009. donio Odluku kojom je obustavio od izvršenja Odluku Fakultetskog vijeća Ekonomskoga fakulteta o Pravilniku o radu Međunarodne ljetne škole Ekonomskoga fakulteta Sveučilišta u Zagrebu te suspendirao dekana prof. dr. sc. Darka Tipurića s danom 20. siječnja 2010. Temelj za rektorovu odluku bilo je, uz izravne uvide, izvješće Povjerenstva za analizu organizacije i poslovanja Međunarodne ljetne škole, koje je rektor imenovao 25. rujna 2009. i koje je svoj rad dovršilo 11. prosinca 2009. Senat je potvrdio suspenziju prof. Tipurića i time ga 9. veljače 2010. smijenio s dužnosti dekana. U međuvremenu je rektor za privremenu obnašateljicu dužnosti dekana imenovao prof. dr. sc. Melitu Kovačević, koja je na toj dužnosti ostala do izbora novoga dekana početkom lipnja 2010. Tijekom mandata prof. Kovačević Fakultetsko vijeće Ekonomskoga fakulteta donijelo je odluke kojima je obustavilo daljnji rad Međunarodne ljetne škole.

Razni aspekti djelovanja Međunarodne škole analizirani su u dokumentima: Ocjena sukladnosti rada i djelovanja Međunarodne ljetne škole Ekonomskog fakulteta Sveučilišta u Zagrebu s Etičkim kodeksom Sveučilišta u Zagrebu *Ad hoc* Etičkoga povjerenstva Sveučilišta u Zagrebu od 15. travnja 2010., Izvještaj Povjerenstva za analizu položenih ispita i stečenih ECTS bodova u Centru „Međunarodna ljetna škola“ Ekonomskog fakulteta Sveučilišta u Zagrebu od 15. lipnja 2010., i Izvješće o radu obnašateljice dužnosti dekana Ekonomskog fakulteta Sveučilišta u Zagrebu za razdoblje od 20. siječnja do 31. svibnja 2010. od 15. lipnja 2010., koje je Senat usvojio na sjednici održanoj 8. i 15. lipnja 2010. Nadalje, Ministarstvo znanosti, obrazovanja i športa podnijelo je 8. veljače 2010. nalaz i mišljenje o provedenome upravnom nadzoru na Ekonomskome fakultetu Sveučilišta u Zagrebu.

Rektor je pismom poslanim potkraj srpnja s ovim dokumentima upoznao dekana Ekonomskoga fakulteta prof. dr. sc. Tončija Lazibata i zatražio od njega da s njima upozna sva tijela Fakulteta, provede daljnje analize te, zajedno s Fakultetskim vijećem, razmotri mogućnost pokretanja odgovarajućih stegovnih i etičkih postupaka u što kraćem roku. Očekuje se da će tijela i dekan Ekonomskoga fakulteta poduzeti konkretne korake tijekom 2011. godine.

Nastavna djelatnost

Na Ekonomskom fakultetu, kao najvećoj obrazovanoj instituciji u polju ekonomskih znanosti u Hrvatskoj, obrazovanje ekonomista ostvareno je podjelom u dva (2) studija, devet (9) smjerova, trideset dva (32) poslijediplomska studija, jedan (1) doktorski studij, dva (2) dislocirana centra stručnog studija, više od stotinu nastavnih disciplina, pet (5) stranih jezika i studij na engleskom jeziku (*Bachelor Degree in Business*). Stalna inovacija i proširenje znanja ostvareni su praćenjem suvremene tendencije razvoja ekonomskih znanosti i s njima povezanih disciplina.

Fakultet je organiziran preko katedara:

- Katedra za ekonomsku teoriju
- Katedra za makroekonomiju i gospodarski razvoj
- Katedra za ekonomiku poduzeća
- Katedra za organizaciju i management
- Katedra za marketing
- Katedra za informatiku
- Katedra za računovodstvo
- Katedra za financije
- Katedra za demografiju
- Katedra za pravo
- Katedra za trgovinu
- Katedra za turizam

- Katedra za matematiku
- Katedra za međunarodnu ekonomiju
- Katedra za statistiku
- Katedra za poslovne strane jezike
- Katedra za tjelesnu i zdravstvenu kulturu.

Preddiplomski studij

Preddiplomski studij izvodi se kao stručni studij u trajanju od pet (5) semestara i kao sveučilišni, u trajanju od osam (8) semestara, kao redovni i izvanredni studij.

Nakon završetka stručnog studija stječe se naziv stručni *pristupnik/ca ekonomije* uz naznaku smjera (*pristup. oec.*) sa 150 ETCS-bodova te se, uz ispunjenje posebnih uvjeta, može nastaviti studij na sveučilišnom studiju.

Nakon završetka sveučilišnog studija stječe se naziv *baccalaureus/baccalaurea* (prvostupnik/ica) uz naznaku struke (*ekonomija* ili *poslovna ekonomija*) i smjera studija (univ.bacc.oec.) s ukupno 240 ECTS bodova te uvjeti za upis na diplomski sveučilišni studij.

Diplomski studij

Diplomski sveučilišni studij traje dva (2) semestra, a mogu ga upisati samo oni studenti koji imaju završen dodiplomski ili preddiplomski sveučilišni studij, u trajanju od osam (8) semestara. Završetkom studija stječe se 60 ECTS-bodova i naziv *magistra ekonomije* uz naznaku struke (*mag. oec.*). Nakon završenog diplomskog sveučilišnog studija stječu se uvjeti za upis poslijediplomskog specijalističkog ili sveučilišnog studija.

Poslijediplomski studij

Poslijediplomski specijalistički studiji traju dva (2) semestra, iznimno studij *Poslovno upravljanje - MBA* traje tri (3) semestra. Završetkom studija stječe se 60 odnosno 90 ECTS-bodova i akademski naziv sveučilišni specijalist/ica uz naznaku struke (univ. spec. oec.).

Poslijediplomski sveučilišni studij traje šest (6) semestara, a završetkom studija stječe se 180 ECTS bodova i akademski stupanj *doktor/ica znanosti uz naznaku znanstvenog polja i grane*.

Knjižnično dokumentacijski centar

Knjižničnu djelatnost Fakulteta obavlja Knjižnično dokumentacijski centar (KDC), ustrojen kao posebna stručna jedinica Fakulteta u izravnoj funkciji realizacije obrazovne i znanstveno-istraživačke djelatnosti, a kojoj je prilagođena nabava, obrada i cirkulacija knjiga, časopisa i ostalih publikacija namijenjenih korisničkom potencijalu od 19 530 osoba.

Zadaci i usluge KDC-a propisane su Pravilnikom o radu i Pravilnikom o unutarnjoj organizaciji.

Radno vrijeme knjižnice je od ponedjeljka do četvrtka od 08.00 do 20.00 sati, petkom od 08.00 do 19.00 sati te subotom od 08.00 do 14.00 sati. U cjelodnevnom radu KDC-a radi 13 osoba (1 pomoćni knjižničar, 3 knjižničara, 8 diplomiranih knjižničara i 1 administrativni referent). Osim zadovoljenja usluga redovnih korisnika, knjižnica nudi usluge i vanjskim korisnicima (gostima) iz cijelog svijeta – putem međuknjižnične posudbe ili na temelju osobnog zahtjeva za korištenjem usluga unutar knjižnice. Tijekom 2010. godine uslugama KDC-a koristilo se 30 studenata (vanjskih korisnika) drugih sveučilišta u zemlji i inozemstvu, te su zaprimljena i ispunjena 92 zahtjeva za međuknjižničnom posudbom.

Prostorni kapaciteti KDC-a obuhvaćaju čitaonicu sa 128 mjesta i računalnu radionicu s 14 radnih mjesta za studente, uredske prostore, zbirku rariteta, zbirku magisterija i doktorata, 2 spremišta knjižnične građe i referentnu zbirku u okviru čitaoničkog prostora, te 4 zatvorena spremišta na ukupnoj površini od 1 935 m².

KDC raspolaže s 52 računala namijenjena korisnicima, na kojima je instaliran osnovni paket Windows XP i MS Office, uz slobodno korištenje interneta, s 3 fotokopirna aparata, RFID opremom, senzorskim vratima za zaštitu od otuđenja i uređajem za samoposudbu knjižnične građe (*selfcheck*).

Knjižnična građa obuhvaća više zbirke (referenta, raritetna, udžbenička, magisterija i doktorata, čitaonička (KDC), zaklada, domaćih časopisa, inozemnih časopisa, e-građu, itd).

Ukupno stanje fonda je 127 139 svezaka knjiga, od čega je tijekom 2010. godine nabavljeno 2 068 knjiga (586 stranih i 1482 domaće). U spomenutom razdoblju KDC je bio pretplaćen na 182 naslova stranih i 47 naslova domaćih tiskanih časopisa, te na JSTOR bazu podataka. Knjižnica je u 2010. godini imala u prosjeku 7 018 posuđenih knjiga izvan knjižnice. Prema statistikama knjižnične aplikacije, u 2010. godini kroz *online* katalog KDC-a bilo je dostupno 52 275 bibliografskih zapisa, 221 257 autorskih zapisa i 34 378 primjeraka.

Od ukupno 19 530 korisnika, 41,4 % su muškarci, a 69% žene. Tijekom 2010. godine knjižnicu je posjetilo oko 350 000 korisnika (oko 1 500 korisnika na dan). Uz osnovne knjižnične usluge, korisnicima su ponuđeni edukativni tečajevi za korištenje elektroničkih izvora podataka dostupnih u KDC-u.

Fakultet objavljuje sljedeće časopise: *Zagreb International Review of Economics & Business*, *Acta turistica*, *Zbornik Ekonomskog fakulteta u Zagrebu*, *Tržište*, *Poslovna izvrsnost* te *Working Paper Series* (serija članaka u nastajanju u elektroničkom obliku).

Prema podacima iz knjižničnog kataloga, Ekonomski fakultet pojavljuje se kao nakladnik u deset (10) publikacija.

Prema knjižničnoj statistici, u protekloj akademskoj godini inventarizirano je 5.039 primjeraka monografske građe, a od toga je 71 publikacija evidentirana kao zaštićeni primjerak izdanja nastavnika Ekonomskog fakulteta – Zagreb.

Na internetskoj stranici Knjižnično-dokumentacijskog centra dostupan je *online* katalog knjižnične građe, kao i mnogobrojne informacije o samoj knjižnici, događajima, vijestima, korisnim linkovima, dostupnim bazama podataka, itd.

I. Studenti - SVI

Tablica 1. Upisani studenti i absolventi - SVI na svim studijima Ekonomskog fakulteta Sveučilišta u Zagreb

Napomena: Podaci o upisanim studentima i absolventima odnose se na stanje na dan 1. listopada 2009., **ukupno** uključuje ponavlače, upisane prema posebnim uvjetima, strane studente i *absolvente*.
Absolventi = studenti koji su odslušali sve kolegije i imaju verificirane sve obveze u indeksu, ali polažu ispite i/ili izrađuju završni ili diplomski rad.

a) SVEUČILIŠNI STUDIJ

STUDIJ	Način studiranja	I. godina			II. godina			III. godina			IV. godina			Absolventi			SVI		
		M	Ž	Ukupno	M	Ž	Ukupno	M	Ž	Ukupno	M	Ž	Ukupno	M	Ž	Ukupno	M	Ž	Ukupno
PREDDIPLOMSKI	red*	22	58	80	44	91	135	83	117	200	216	494	710	22	43	65	387	803	1.190
	red**	517	1.081	1.598	400	782	1.182	312	690	1.002	342	639	981	40	67	107	1.611	3.259	4.870
	izvanredni	210	242	452	258	371	629	95	185	280	167	302	469	28	55	83	758	1.155	1.913
	UKUPNO	749	1.381	2.130	702	1.244	1.946	490	992	1.482	725	1.435	2.160	90	165	255	2.756	5.217	7.973

STUDIJ	Način studiranja	I. godina			II. godina			III. godina			IV. godina			V. godina			VI. godina			Absolventi			SVI		
		M	Ž	Ukupno	M	Ž	Ukupno	M	Ž	Ukupno	M	Ž	Ukupno	M	Ž	Ukupno	M	Ž	Ukupno	M	Ž	Ukupno	M	Ž	Ukupno
INTEGRIRANI PREDDIPLOMSKI i DIPLOMSKI	red*			0			0			0			0			0			0	0	0	0	0	0	0
	red**			0			0			0			0			0			0	0	0	0	0	0	0
	izvanredni			0			0			0			0			0			0	0	0	0	0	0	0
	UKUPNO	0	0	0	0	0	0	0	0	0	0	0	0	0	0	0	0	0	0	0	0	0	0	0	0

STUDIJ	Način studiranja	I. godina			II. godina			Absolventi			SVI		
		M	Ž	Ukupno	M	Ž	Ukupno	M	Ž	Ukupno	M	Ž	Ukupno
DIPLOMSKI	red*	262	607	869			0			0	262	607	869
	red**	0	0	0			0			0	0	0	0
	izvanredni	0	0	0			0			0	0	0	0
	UKUPNO	262	607	869	0	0	0	0	0	0	262	607	869

STUDIJ	Način studiranja	I. godina			II. godina			III. godina			IV. godina			V. godina			VI. godina			Absolventi			SVI		
		M	Ž	Ukupno	M	Ž	Ukupno	M	Ž	Ukupno	M	Ž	Ukupno	M	Ž	Ukupno	M	Ž	Ukupno	M	Ž	Ukupno	M	Ž	Ukupno
ZAJEDNIČKI FOI i EFZG "Ekonomika poduzetništva"	red*			0			0			0			0			0			0	0	0	0	0	0	0
	red**			0			0			0			0			0			0	0	0	0	0	0	0
	izvanredni			0			0			0			0			0			0	0	0	0	0	0	0
	UKUPNO	0	0	0	0	0	0	0	0	0	0	0	0	0	0	0	0	0	0	0	0	0	0	0	0

*nositelj Fakultet organizacije i informatike

STUDIJ	Način studiranja	I. godina			II. godina			III. godina			IV. godina			V. godina			VI. godina			Absolventi			SVI		
		M	Ž	Ukupno	M	Ž	Ukupno	M	Ž	Ukupno	M	Ž	Ukupno	M	Ž	Ukupno	M	Ž	Ukupno	M	Ž	Ukupno	M	Ž	Ukupno
ZDRUŽENI	red*			0			0			0			0			0			0	0	0	0	0	0	0
	red**			0			0			0			0			0			0	0	0	0	0	0	0
	izvanredni			0			0			0			0			0			0	0	0	0	0	0	0
	UKUPNO	0	0	0	0	0	0	0	0	0	0	0	0	0	0	0	0	0	0	0	0	0	0	0	0

b) **STRUČNI STUDIJ**

STUDIJ	Način studiranja	I. godina			II. godina			III. godina			Apsolventi			SVI		
		M	Z	Ukupno	M	Z	Ukupno	M	Z	Ukupno	M	Z	Ukupno	M	Z	Ukupno
STRUČNI	red*	9	22	31	6	20	26	15	34	49	4	9	13	34	85	119
	red**	108	193	301	18	37	55	43	66	109	23	41	64	192	337	529
	izvanredni	140	243	383	87	191	278	195	451	646	119	270	389	541	1.155	1.696
	UKUPNO	257	458	715	111	248	359	253	551	804	146	320	466	767	1.577	2.344

c) **DODIPLOMSKI STUDIJ**

STUDIJ	Način studiranja	IV. godina			V. godina			VI. godina			Apsolventi			SVI*		
		M	Z	Ukupno	M	Z	Ukupno	M	Z	Ukupno	M	Z	Ukupno	M	Z	Ukupno
DODIPLOMSKI SVEUČILIŠNI	red*						0			0	52	87	139	52	87	139
	red**						0			0	212	370	582	212	370	582
	izvanredni						0			0	286	491	777	286	491	777
	UKUPNO	0	0	0	0	0	0	0	0	0	550	948	1.498	550	948	1.498

* slušali nastavu po dodiplomskom programu u ak.god. 2009./2010

Tablica 1.a. - Ukupan broj studenata i apsolvenera na svim studijima Ekonomskog fakulteta Sveučilišta u Zagrebu

STUDIJ	Način studiranja	Apsolventi			SVI STUDENTI**		
		M	Z	Ukupno	M	Z	Ukupno
SVEUČILIŠTE U ZAGREBU	red*	78	139	217	735	1.582	2.317
	red**	275	478	753	2.015	3.966	5.981
	izvanredni	433	816	1.249	1.585	2.801	4.386
	UKUPNO	786	1.433	2.219	4.335	8.349	12.684

**studiji; (a) sveučilišni + (b) stručni + (c) dodiplomski

Tablica 1.b. Broj apsolvenera po studijima Ekonomskog fakulteta Sveučilišta u Zagrebu

SVEUČILIŠTE U ZAGREBU		SVEUČILIŠNI STUDIJ															STRUČNI STUDIJ			DODIPLOMSKI STUDIJ			SVEUKUPNO**			
STUDIJ	Način studiranja	PREDDIPLOMSKI			INTEGRIRANI			DIPLOMSKI			ZAJEDNIČKI			ZDRUŽENI			M	Z	Ukupno	M	Z	Ukupno	M	Z	Ukupno	
		M	Z	Ukupno	M	Z	Ukupno	M	Z	Ukupno	M	Z	Ukupno	M	Z	Ukupno										
Ukupno	red*	22	43	65	0	0	0	0	0	0	0	0	0	0	0	0	0	4	9	13	52	87	139	78	139	217
	red**	40	67	107	0	0	0	0	0	0	0	0	0	0	0	0	0	23	41	64	212	370	582	275	478	753
	izvanredni	28	55	83	0	0	0	0	0	0	0	0	0	0	0	0	0	119	270	389	286	491	777	433	816	1.249
	UKUPNO	90	165	255	0	0	0	0	0	0	0	0	0	0	0	0	0	146	320	466	550	948	1.498	786	1.433	2.219

**studiji; (a) sveučilišni + (b) stručni + (c) dodiplomski

*nositelj Fakultet organizacije i informatike

Tablica 1.c. Broj studenata po studijima Ekonomskog fakulteta Sveučilišta u Zagrebu

SVEUČILIŠTE U ZAGREBU		SVEUČILIŠNI STUDIJ															STRUČNI STUDIJ			DODIPLOMSKI STUDIJ			SVEUKUPNO**		
STUDIJ	Način studiranja	PREDDIPLOMSKI			INTEGRIRANI			DIPLOMSKI			ZAJEDNIČKI			ZDRUŽENI			M	Z	Ukupno	M	Z	Ukupno	M	Z	Ukupno
		M	Z	Ukupno	M	Z	Ukupno	M	Z	Ukupno	M	Z	Ukupno	M	Z	Ukupno									
Ukupno	red*	387	803	1.190	0	0	0	262	607	869	0	0	0	0	0	0	34	85	119	52	87	139	735	1.582	2.317
	red**	1.611	3.259	4.870	0	0	0	0	0	0	0	0	0	0	0	0	192	337	529	212	370	582	2.015	3.966	5.981
	izvanredni	758	1.155	1.913	0	0	0	0	0	0	0	0	0	0	0	0	541	1.155	1.696	286	491	777	1.585	2.801	4.386
	UKUPNO	2.756	5.217	7.973	0	0	0	262	607	869	0	0	0	0	0	0	767	1.577	2.344	550	948	1.498	4.335	8.349	12.684

**studiji; (a) sveučilišni + (b) stručni + (c) dodiplomski

*nositelj Fakultet organizacije i informatike

Tablica 2. Upisani studenti - ponavljači - SVI na studijima Ekonomskog fakulteta Sveučilišta u Zagrebu

Napomena: Pod **ukupno*** podrazumijevaju se svi upisani studenti bez *apsolvenata*.

Ponavljač= student koji nije stekao dovoljno ECTS bodova za upis više godine te je upisan na semestar koji pripada toj godini studija

a) **SVEUČILIŠNI STUDIJI**

STUDIJ	Način	I. godina		II. godina		III. godina		IV. godina		SVEUKUPNO	
	studiranja	ukupno*	ponavljači	ukupno*	ponavljači	ukupno*	ponavljači	ukupno*	ponavljači	ukupno*	ponavljači
PREDDIPLOMSKI	red*	80	3	135	38	200	0	710	65	1.125	106
	red**	1.598	287	1.182	139	1.002	0	981	107	4.763	533
	izvanredni	452	406	629	161	280	7	469	83	1.830	657
	UKUPNO	2.130	696	1.946	338	1.482	7	2.160	255	7.718	1.296

STUDIJ	Način	I. godina		II. godina		III. godina		IV. godina		V. godina		VI. godina		SVEUKUPNO	
	studiranja	ukupno*	ponavljači	ukupno*	ponavljači	ukupno*	ponavljači	ukupno*	ponavljači	ukupno*	ponavljači	ukupno*	ponavljači	ukupno*	ponavljači
INTEGRIRANI PREDDIPLOMSKI i DIPLOMSKI	red*	0		0		0		0		0		0		0	0
	red**	0		0		0		0		0		0		0	0
	izvanredni	0		0		0		0		0		0		0	0
	UKUPNO	0	0	0	0	0	0	0	0	0	0	0	0	0	0

STUDIJ	Način	I. godina		II. godina		SVEUKUPNO	
	studiranja	ukupno*	ponavljači	ukupno*	ponavljači	ukupno*	ponavljači
DIPLOMSKI	red*	869	0	0		869	0
	red**	0	0	0		0	0
	izvanredni	0	0	0		0	0
	UKUPNO	869	0	0	0	869	0

STUDIJ	Način	I. godina		II. godina		III. godina		IV. godina		V. godina		VI. godina		SVEUKUPNO	
	studiranja	ukupno*	ponavljači	ukupno*	ponavljači	ukupno*	ponavljači	ukupno*	ponavljači	ukupno*	ponavljači	ukupno*	ponavljači	ukupno*	ponavljači
ZAJEDNIČKI FOI i EFZG "Ekonomika poduzetništva"	red*	0		0		0		0		0		0		0	0
	red**	0		0		0		0		0		0		0	0
	izvanredni	0		0		0		0		0		0		0	0
	UKUPNO	0	0	0	0	0	0	0	0	0	0	0	0	0	0

*nositelj Fakultet organizacije i informatike

STUDIJ	Način	I. godina		II. godina		III. godina		IV. godina		V. godina		VI. godina		SVEUKUPNO	
	studiranja	ukupno*	ponavljači	ukupno*	ponavljači	ukupno*	ponavljači	ukupno*	ponavljači	ukupno*	ponavljači	ukupno*	ponavljači	ukupno*	ponavljači
ZDRUŽENI	red*	0		0		0		0		0		0		0	0
	red**	0		0		0		0		0		0		0	0
	izvanredni	0		0		0		0		0		0		0	0
	UKUPNO	0	0	0	0	0	0	0	0	0	0	0	0	0	0

b) **STRUČNI STUDIJ**

STUDIJ	Način studiranja	I. godina		II. godina		III. godina		SVEUKUPNO	
		ukupno*	ponavljajući	ukupno*	ponavljajući	ukupno*	ponavljajući	ukupno*	ponavljajući
STRUČNI	red*	31	31	26	0	49	13	106	44
	red**	301	107	55	0	109	64	465	171
	izvanredni	383	308	278	3	646	389	1.307	700
	UKUPNO	715	446	359	3	804	466	1.878	915

c) **DODIPLOMSKI STUDIJ**

STUDIJ	Način studiranja	IV. godina		V. godina		VI. godina		SVEUKUPNO	
		ukupno*	ponavljajući	ukupno*	ponavljajući	ukupno*	ponavljajući	ukupno*	ponavljajući
DODIPLOMSKI	red*	0		0		0		0	0
	red**	0		0		0		0	0
	izvanredni	0		0		0		0	0
	UKUPNO	0	0	0	0	0	0	0	0

* slušali nastavu po dodiplomskom programu u ak.god. 2009./2010

Tablica 2.a. Broj studenata i *ponavljaca* po studijima Ekonomskog fakulteta Sveučilišta u Zagrebu

SVEUČILIŠTE U ZAGREBU		SVEUČILIŠNI STUDIJ										STRUČNI		DODIPLOMSKI		SVEUKUPNO **	
STUDIJ	Način studiranja	PREDDIPLOMSKI		INTEGRIRANI		DIPLOMSKI		ZAJEDNIČKI		ZDRUŽENI		Ukupno	ponavljajući	Ukupno	ponavljajući	studenta	ponavljajući
		Ukupno	ponavljajući	Ukupno	ponavljajući	Ukupno	ponavljajući	Ukupno	ponavljajući	Ukupno	ponavljajući						
SVI	red*	1.125	106	0	0	869	0	0	0	0	0	106	44	0	0	2.100	150
	red**	4.763	533	0	0	0	0	0	0	0	0	465	171	0	0	5.228	704
	izvanredni	1.830	657	0	0	0	0	0	0	0	0	1.307	700	0	0	3.137	1.357
	UKUPNO	7.718	1.296	0	0	869	0	0	0	0	0	1.878	915	0	0	10.465	2.211

**studiji; (a) sveučilišni + (b) stručni + (c) dodiplomski

Tablica 3. Upisani studenti prema posebnim uvjetima

Napomena: Podaci se odnose se na stanje na dan 1. listopada 2009. studente upisane prema posebnim uvjetima, a koji su već pribrojeni u Tablici 1
Apsolventi = studenti koji su odslušali sve kolegije i imaju verificirane sve obveze u indeksu, ali polažu ispite i/ili izrađuju završni ili diplomski rad.

a) SVEUČILIŠNI STUDIJ

PREDDIPLOMSKI	I. godina	II. godina	III.godina	IV. godina	Apsolventi	Ukupno
studenti s invaliditetom s oštećenjem većim od 60%	2	1	1	3	0	7
Na temelju čl. 53. Zakona o pravima hrvatskih branitelja iz domovinskog rat	30	58	98	297	19	502
Na temelju čl. 48.b Zakona vojnih i civilnih invalida iz domovinskog rat	0	0	0	1	0	1
Hrvatska dijaspora	0	0	0	6	0	6
UKUPNO	32	59	99	307	19	516

INTEGRIRANI PREDDIPLOMSKI I DIPLOMSKI	I. godina	II. godina	III.godina	IV. godina	V. godina	VI. godina	Apsolventi	Ukupno
studenti s invaliditetom s oštećenjem većim od 60%								0
Na temelju čl. 53. Zakona o pravima hrvatskih branitelja iz domovinskog rat								0
Na temelju čl. 48.b Zakona vojnih i civilnih invalida iz domovinskog rat								0
Hrvatska dijaspora								0
UKUPNO	0	0	0	0	0	0	0	0

DIPLOMSKI	I. godina	II. godina	Apsolventi	Ukupno
studenti s invaliditetom s oštećenjem većim od 60%	0			0
Na temelju čl. 53. Zakona o pravima hrvatskih branitelja iz domovinskog rat	0			0
Na temelju čl. 48.b Zakona vojnih i civilnih invalida iz domovinskog rat	0			0
Hrvatska dijaspora	0			0
UKUPNO	0	0	0	0

ZAJEDNIČKI	I. godina	II. godina	III.godina	IV. godina	V. godina	VI. godina	<i>Apsolventi</i>	Ukupno
studenti s invaliditetom s oštećenjem većim od 60%								0
Na temelju čl. 53. Zakona o pravima hrvatskih branitelja iz domovinskog rata								0
Na temelju čl. 48.b Zakona vojnih i civilnih invalida iz domovinskog rata								0
Hrvatska dijaspora								0
UKUPNO	0	0	0	0	0	0	0	0

ZDRUŽENI	I. godina	II. godina	III.godina	IV. godina	V. godina	VI. godina	<i>Apsolventi</i>	Ukupno
studenti s invaliditetom s oštećenjem većim od 60%								0
Na temelju čl. 53. Zakona o pravima hrvatskih branitelja iz domovinskog rata								0
Na temelju čl. 48.b Zakona vojnih i civilnih invalida iz domovinskog rata								0
Hrvatska dijaspora								0
UKUPNO	0	0	0	0	0	0	0	0

b) **STRUČNI STUDIJI**

STRUČNI	I. godina	II. godina	III.godina	Apsolventi	Ukupno
studenti s invaliditetom s oštećenjem većim od 60%	2	2	0	0	4
Na temelju čl. 53. Zakona o pravima hrvatskih branitelja iz domovinskog rat	8	5	12	10	35
Na temelju čl. 48.b Zakona vojnih i civilnih invalida iz domovinskog rat	0	0	0	1	1
Hrvatska dijaspora	0	0	0	0	0
UKUPNO	10	7	12	11	40

c) **DODIPLOMSKI STUDIJI**

DODIPLOMSKI SVEUČILIŠNI	IV. godina	V. godina	VI. godina	Apsolventi	Ukupno
studenti s invaliditetom s oštećenjem većim od 60%				1	1
Na temelju čl. 53. Zakona o pravima hrvatskih branitelja iz domovinskog rat				0	0
Na temelju čl. 48.b Zakona vojnih i civilnih invalida iz domovinskog rat				0	0
Hrvatska dijaspora				3	3
UKUPNO	0	0	0	4	4

* slušali nastavu po dodiplomskom programu u ak.god. 2009./2010

Tablica 3.a. Ukupan broj studenata i apsolvenata upisanih prema posebnim uvjetima na svim studijima Ekonomskog fakulteta Sveučilišta u Zagrebu

POSEBNI UVJETI UPISA	SVEUČILIŠNI STUDIJ					STRUČNI STUDIJ	DODIPLOMSKI STUDIJ	Apsolventi	SVEUKUPNO**
	PREDDIPLOM.	INTEGRIRANI	DIPLOMSKI	ZAJEDNIČKI	ZDRUŽENI				
studenti s invaliditetom s oštećenjem većim od 60%	7	0	0	0	0	4	1	1	12
Na temelju čl. 53. Zakona o pravima hrvatskih branitelja iz domovinskog rat	502	0	0	0	0	35	0	29	537
Na temelju čl. 48.b Zakona vojnih i civilnih invalida iz domovinskog rat	1	0	0	0	0	1	0	1	2
Hrvatska dijaspora	6	0	0	0	0	0	3	3	9
UKUPNO	516	0	0	0	0	40	4	34	560

**studiji; (a) sveučilišni + (b) stručni + (c) dodiplomski

Tablica 4. Studenti SVI - položili završni (ZI) odnosno diplomski ispit (DI)

NAZIV STUDIJA PREMA DOPUSNICI***	M	Ž	Ukupno
Sveučilišni preddiplomski studij <i>Poslovne ekonomije</i>	359	823	1182
Sveučilišni preddiplomski studij <i>Ekonomije</i>	10	23	33
Sveučilišni preddiplomski studij <i>Poduzetništvo</i>	0	3	3
Sveučilišni diplomski studij <i>Poslovne ekonomije</i>	95	291	386
Sveučilišni diplomski studij <i>Ekonomije</i>	8	7	15
Stručni studij <i>Poslovne ekonomije</i>	53	170	223
Dodiplomski sveučilišni studij <i>Poslovne ekonomije</i>	125	195	320
Dodiplomski sveučilišni studij <i>Ekonomije</i>	1	3	4
UKUPNO	651	1515	2166

Tablica 4.a Studenti SVI - položili završni (ZI) odnosno diplomski ispit (DI) - sumarno po studijima

VRSTA STUDIJA	M	Ž	Ukupno
Sveučilišni preddiplomski studij	369	849	1218
Sveučilišni integrirani preddiplomski i diplomski studij			0
Sveučilišni diplomski studij	103	298	401
Zajednički studij			0
Združeni studij			0
Stručni studij	53	170	223
Dodiplomski sveučilišni studij	126	198	324
UKUPNO	651	1515	2166

II. Podaci prema odsjecima, smjerovima i studijima

Uputa: Podaci o upisanim studentima i apsolvantima odnose se na stanje na dan 1. listopada 2009., **uključujući ponavljajuće, upisane prema posebnim uvjetima te strane studente**, odnosno na stanje 30. rujna 2010. za one koji su završili ili diplomirali.

Upisuju se podaci samo za one vrste studija koji se izvode, ostale tablice ostaviti prazne (ne brisati!)

Tablice se po potrebi mogu proširiti umetanjem redaka.

Tablica 5. Preddiplomski studij - upisani studenti, apsolvanti i studenti koji su završili studij

Odsjek-Studij-Smjer	I. godina	II. godina	III. godina	IV. godina	Apsolvanti	Završili studij
Sveučilišni preddiplomski studij Poslovne ekonomije	1.722	1.838	1.470	2.120	252	1.179
Sveučilišni preddiplomski studij Ekonomije	236	46	22	42	3	33
Bachelor Degree in Business	25	9				
Sveučilišni preddiplomski studij Poduzetništvo	154	59	10			3
Sveukupno	2.137	1.952	1.502	2.162	255	1.215

Tablica 6. Integrirani preddiplomski i diplomski studij - upisani studenti, apsolvanti i studenti koji su završili studij

Odsjek-Studij-Smjer	I. godina	II. godina	III. godina	IV. godina	V. godina	VI. godina	Apsolvanti	Diplomirali
Sveukupno	0	0	0	0	0	0	0	0

Tablica 7. Diplomski studij - upisani studenti, absolventi i studenti koji su završili studij

Odsjek-Studij-Smjer	I. godina	II. godina	Apsolventi	Diplomirali
Diplomski sveučilišni studij Ekonomije	27			15
Diplomski sveučilišni studij Poslovne ekonomije				
smjer: Analiza i poslovno planiranje	40			18
smjer: Financije	361			176
smjer: Marketing	114			36
smjer: Menadžment	90			42
smjer: Menadžerska informatika	49			10
smjer: Računovodstvo i revizija	134			69
smjer: Trgovina	41			32
smjer: Turizam	13			6
Sveukupno	869	0	0	404

Tablica 8. Zajednički studij - upisani studenti, absolventi i studenti koji su završili studij

Odsjek-Studij-Smjer	I. godina	II. godina	III. godina	IV. godina	V. godina	VI. godina	Apsolventi	Diplomirali
Sveukupno	0	0	0	0	0	0	0	0

Tablica 9. Zdrženi studij - upisani studenti, absolventi i studenti koji su završili studij

Odsjek-Studij-Smjer	I. godina	II. godina	III. godina	IV. godina	V. godina	VI. godina	Apsolventi	Diplomirali
Sveukupno	0	0	0	0	0	0	0	0

Tablica 10. Stručni studij - upisani studenti, absolventi i studenti koji su završili studij

Odsjek-Studij-Smjer	I. godina	II. godina	III. godina	Apsolventi	Završili studij
Stručni studij Poslovne ekonomije	718				
Stručni studij Poslovne ekonomije - Trgovinsko poslovanje		213	226	314	138
Stručni studij Poslovne ekonomije - Turističko poslovanje		24	26	47	16
Stručni studij Poslovne ekonomije - Računovodstvo i financije		94	90	138	69
Sveukupno	718	331	342	499	223

Tablica 11. Dodiplomski studij - upisani studenti, absolventi i studenti koji su završili studij

Odsjek-Studij-Smjer	IV. godina	V. godina	VI. godina	Apsolventi	Diplomirali
Ekonomija					
smjer: Gospodarska analiza i razvoj				2	1
smjer: Makroekonomija				22	3
Poslovna ekonomija					
smjer: Analiza i poslovno planiranje				16	9
smjer: Financije				264	71
smjer: Marketing				358	78
smjer: Organizacija i management				128	39
smjer: Poslovna informatika				85	16
smjer: Računovodstvo				198	33
smjer: Trgovina				342	55
smjer: Turizam				83	19
Sveukupno	0	0	0	1498	324

* slušali nastavu po dodiplomskom programu u ak.god. 2009./2010.

III. Strani studenti

Tablica 12. Strani studenti - upisani i *apsolventi*

Napomena: Strani studenti su studenti koji nisu državljani Republike Hrvatske, a upisani su na cjeloviti studijski program, izvan programa studentske razmjene. *Apsolventi* su studenti koji su odslušali sve kolegije i imaju verificirane sve obveze u indeksu, ali polažu ispite i/ili izrađuju završni ili diplomski rad.

STUDIJ	I. godina			II. godina			III. godina			IV. godina			V. godina			VI. godina			Apsolventi			UKUPNO		
	M	Z	Ukupno	M	Z	Ukupno	M	Z	Ukupno	M	Z	Ukupno	M	Z	Ukupno	M	Z	Ukupno	M	Z	Ukupno	M	Z	Ukupno
Sveučilišni preddiplomski studij	5	7	12	2	1	3	0	4	4	0	2	2			0			0	0	0	0	7	14	21
Sveučilišni integrirani preddiplomski i diplomski studij			0			0			0			0			0			0	0	0	0	0	0	0
Sveučilišni diplomski studij	0	1	1			0			0			0			0			0	0	0	0	1	1	1
Zajednički studij			0			0			0			0			0			0	0	0	0	0	0	0
Združeni studij			0			0			0			0			0			0	0	0	0	0	0	0
Stručni studij	0	0	0			0			0			0			0			0	0	0	0	0	0	0
Doddiplomski studij*			0			0			0	0	0	0			0			0	0	0	0	0	0	0
Ukupno	5	8	13	2	1	3	0	4	4	0	2	2	0	0	0	0	0	0	0	0	7	15	22	

* slušali nastavu po dodiplomskom programu u ak.god. 2009./2010.

Tablica 13. Strani studenti - prema prebivalištu (zemlja ili država iz koje dolaze)

STUDIJ	I. godina	Zemlja / država	II. godina	Zemlja / država	III. godina	Zemlja / država	IV. godina	Zemlja / država	V. godina	Zemlja / država	VI. godina	Zemlja / država	Apsolventi	Zemlja / država	Ukupno	Ukupno po zemljama / državama
Sveučilišni preddiplomski studij	10	BiH-7, Njemačka-2, Švedska-1	3	BiH-3	4	BiH-4	2	BiH-1, Srbija-1							19	BiH-15, Njemačka-2, Srbija-1, Švedska-1
Sveučilišni integrirani preddiplomski i diplomski studij															0	
Sveučilišni diplomski studij	3	Kina-1, Makedonija-2													3	Kina-1, Makedonija-2
Zajednički studij															0	
Združeni studij															0	
Stručni studij															0	
Doddiplomski studij*															0	
Ukupno	13	BiH-7, Kina-1, Makedonija-2, Njemačka-2, Švedska-1	3	BiH-3	4	BiH-3	2	BiH-1, Srbija-1	0	0	0	0	0	0	22	BiH-15, Kina-1, Makedonija-2, Njemačka-2, Srbija-1, Švedska-1

* slušali nastavu po dodiplomskom programu u ak.god. 2009./2010.

Tablica 14. Strani studenti - položili završni (ZI) odnosno diplomski ispit (DI)

STUDIJ	M	Zemlja / država	Ž	Zemlja / država	Ukupno	Ukupno po zemljama / državama
Sveučilišni preddiplomski studij (ZI)					0	
Sveučilišni integrirani preddiplomski i diplomski studij (DI)					0	
Sveučilišni diplomski studij (DI)					0	
Zajednički studij					0	
Združeni studij					0	
Stručni studij					0	
Sveučilišni dodiplomski (DI)					0	
Ukupno	0		0		0	

Slanje na dan 30. rujna 2009.

IV. Poslijediplomski studiji

a) specijalistički i magistarski (stari, predbolonjski program)

Tablica 15. Poslijediplomski specijalistički studij - SVI (upisi poslije 1.10.2003.)

Naziv poslijediplomskog specijalističkog studija	I. godina			II. godina			Završilo studij*
	M	Ž	Ukupno	M	Ž	Ukupno	
Upravljanje industrijskim marketingom	49	30	79			0	
Revizija	46	39	85			0	
Upravljanje kvalitetom	9	19	28			0	
Upravljanje marketinškom komunikacijom	27	90	117			0	
			0			0	
			0			0	
			0			0	
			0			0	
			0			0	
			0			0	
			0			0	
			0			0	
			0			0	
			0			0	
			0			0	
			0			0	
			0			0	
			0			0	
			0			0	
			0			0	
Sveukupno	131	178	309	0	0	0	0

Stanje na dan 30. rujna 2010.

Tablica 16. Poslijediplomski specijalistički studij - strani studenti (upisi poslije 1.10.2003.)

Naziv poslijediplomskog specijalističkog studija	I. godina			II. godina			Završilo studij
	M	Z	Ukupno	M	Z	Ukupno	
Revizija	1		1			0	
Upravljanje kvalitetom		2	2			0	
Upravljanje marketinškom komunikacijom	0	2	2			0	
Upravljanje industrijskim marketingom		1	1			0	
			0			0	
			0			0	
			0			0	
			0			0	
			0			0	
			0			0	
Sveukupno	1	5	6	0	0	0	0

Stanje na dan 30. rujna 2010.

Tablica 17. Poslijediplomski studij - magistarski - SVI (upisi poslije 1.10.2003. *predbolonjski sustav*)

Naziv poslijediplomskog studija	Vrsta poslijediplomskog studija	Broj polaznika									Brojnost magistarskih radova		
		II. godina			III. godina			Ukupno			M	Ž	Ukupno
		M	Ž	Ukupno	M	Ž	Ukupno	M	Ž	Ukupno			
Financije i bankarstvo	znanstveni	65	92	157			0	65	92	157			0
Financije poduzeća	znanstveni	42	55	97			0	42	55	97			0
Politika privrednog razvitka - ekonomija i razvoj	znanstveni	51	62	113			0	51	62	113			0
Aktuarstvo i osiguranje	znanstveni	0		0			0	0	0	0			0
Informatički management	znanstveni	105	39	144			0	105	39	144			0
Marketing	znanstveni	41	87	128			0	41	87	128			0
Organizacija i management	znanstveni	101	93	194			0	101	93	194			0
Poslovno upravljanje - MBA	znanstveni	120	114	234			0	120	114	234			0
Računovodstvo, revizija i financije	znanstveni	24	61	85			0	24	61	85			0
Međunarodni turizam u nacionalnoj ekonomiji	znanstveni	5	6	11			0	5	6	11			0
Operacijska istraživanja	znanstveni	8	9	17			0	8	9	17			0
Vanjska trgovina	znanstveni	36	27	63			0	36	27	63			0
Revizija	stručni	9	19	28			0	9	19	28			0
Upravljanje kvalitetom	stručni	46	39	85			0	46	39	85			0
Upravljanje marketinškom komunikacijom	stručni	27	90	117			0	27	90	117			0
Upravljanje industrijskim marketingom	stručni	49	30	79			0	49	30	79			0
Mađunarodna ekonomija	znanstveni	0	0	0			0	0	0	0			0
Ukupno	znanstveni	598	645	1.243				598	645	1.243			
Ukupno	umjetnički												
Ukupno	stručni	131	178	309				131	178	309			
Sveukupno	poslijediplomski	729	823	1.552	0	0	0	729	823	1.552	0	0	0

Magistrirali stanje na dan 30. rujna 2010.

* u tablicama 17. i 18. prikazani su podaci od 1.10.2003. do 30.9.2006. (*predbolonjski sustav*)

Tablica 18. Poslijediplomski studij - magistarski - strani studenti (upisi poslije 1.10.2003.)

Naziv poslijediplomskog studija	Vrsta poslijediplomskog studija	Broj polaznika									Brojnost magistarskih radova		
		II. godina			III. godina			Ukupno			M	Ž	Ukupno
		M	Ž	Ukupno	M	Ž	Ukupno	M	Ž	Ukupno			
Informatički management	znanstveni	4	0	4			0	4	0	4			0
Upravljanje kvalitetom	stručni	0	2	2			0	0	2	2			0
Poslovno upravljanje - MBA	znanstveni	1	5	6			0	1	5	6			0
Organizacija i management	znanstveni	2	2	4			0	2	2	4			0
Politika privrednog razvitka - ekonomija i razvoj	znanstveni	3	0	3			0	3	0	3			0
Revizija	stručni	1	0	1			0	1	0	1			0
Vanjska trgovina	znanstveni	2	0	2			0	2	0	2			0
Upravljanje marketinškom komunikacijom	stručni	0	2	2			0	0	2	2			0
Upravljanje industrijskim marketingom	stručni		1	1			0	0	1	1			0
Računovodstvo, revizija i financije	znanstveni	2	0	2			0	2	0	2			0
Marketing	znanstveni	0	1	1			0	0	1	1			0
Ukupno	znanstveni	14	8	22				14	8	22			
Ukupno	umjetnički			0									
Ukupno	stručni	1	5	6				1	5	6			
Sveukupno	poslijediplomski	15	13	28	0	0	0	15	13	28	0	0	0

Stanje na dan 30. rujna 2010.

*Prikazali studente koji su prethodni studij završili na stranim sveučilištima, te im je za upis na PDS trebala nostrifikacija

IV. Poslijediplomski studiji
b) doktorski

Tablica 19. Broj prijavljenih tema doktorskih radova

Naziv poslijediplomskog doktorskog studija	Broj											
	I. godina			II. godina			III. godina			Ukupno		
	M	Ž	Ukupno	M	Ž	Ukupno	M	Ž	Ukupno	M	Ž	Ukupno
Poslijediplomski doktorski studij iz ekonomije i poslovne ekonomije						0	8	1	9	8	1	9
Doktorski studij EDAMBA				1	1	2				1	1	2
UKUPNO	0	0	0	1	1	2	8	1	9	9	2	11

Tablica 20. Broj prihvaćenih prijava tema dokorskog rada

Naziv poslijediplomskog doktorskog studija	Broj											
	I. godina			II. godina			III. godina			Ukupno		
	M	Ž	Ukupno	M	Ž	Ukupno	M	Ž	Ukupno	M	Ž	Ukupno
Poslijediplomski doktorski studij iz ekonomije i poslovne ekonomije							8	1	9	8	1	9
Doktorski studij EDAMBA			0	1	1	2			0	1	1	2
UKUPNO	0	0	0	1	1	2	8	1	9	9	2	11

Tablica 21a. Broj doktorskih radova predanih na ocjenu

Naziv poslijediplomskog doktorskog studija	Broj											
	I. godina			II. godina			III. godina			Ukupno		
	M	Ž	Ukupno	M	Ž	Ukupno	M	Ž	Ukupno	M	Ž	Ukupno
Poslijediplomski doktorski studij iz ekonomije i poslovne ekonomije			0			0	11	6	17	11	6	17
Doktorski studij EDAMBA							1	1	2	1	1	2
UKUPNO	0	0	0	0	0	0	12	7	19	12	7	19

Tablica 21b. Broj obranjenih doktorskih radova

Naziv dokorskog studija	Broj obranjenih doktorskih radova		
	M	Ž	Ukupno
Poslijediplomski sveučilišni (doktorski) studij iz ekonomije i poslovne ekonomije	5	3	8
UKUPNO	5	3	8

Tablica 21c. Broj obranjenih doktorskih radova izvan dokorskog studija

Znanstveno područje	Znanstveno polje	Broj obranjenih doktorskih radova		
		M	Ž	Ukupno
Društvene znanosti	Ekonomija	3	7	10
UKUPNO		3	7	10

Tablica 22a. Broj polaznika dokorskog studija

Naziv dokorskog studija	Broj											
	I. godina			II. godina			III. godina			Ukupno		
	M	Ž	Ukupno	M	Ž	Ukupno	M	Ž	Ukupno	M	Ž	Ukupno
Poslijediplomski sveučilišni (doktorski) studij iz ekonomije i poslovne ekonomije	22	25	47	14	24	38	20	21	41	56	70	126
UKUPNO	22	25	47	14	24	38	20	21	41	56	70	126

Tablica 22b. Broj inozemnih doktoranada na sastavnici

Naziv poslijediplomskog dokorskog studija	Broj											
	I. godina			II. godina			III. godina			Ukupno		
	M	Ž	Ukupno	M	Ž	Ukupno	M	Ž	Ukupno	M	Ž	Ukupno
Poslijediplomski doktorski studij iz ekonomije i poslovne ekonomije			0			0			0	0	0	0
Doktorski studij EDAMBA										0	0	0
UKUPNO	0	0	0	0	0	0	0	0	0	0	0	0

Tablica 23. Broj doktoranada koji su proveli najmanje 3 mjeseca na usavršavanju izvan RH

Naziv poslijediplomskog doktorskog studija	Broj		
	M	Ž	Ukupno
Poslijediplomski doktorski studij iz ekonomije i poslovne ekonomije	1	0	1
Doktorski studij EDAMBA	1	1	2
UKUPNO	2	1	3

Tablica 24. Broj doktora znanosti koji su nakon doktorskog studija na usavršavanju izvan RH proveli bez prekida najmanje 6 mjeseci

Država i ustanova	Broj		
	M	Ž	Ukupno
			0
			0
UKUPNO	0	0	0

Tablica 25. Broj post-doktoranada na sastavnici

Naziv poslijediplomskog doktorskog studija	Broj		
	M	Ž	Ukupno
Poslijediplomski doktorski studij iz ekonomije i poslovne ekonomije	5	2	7
Doktorski studij EDAMBA	1	1	2
UKUPNO	6	3	9

Tablica 26. Broj postdoktoranada iz inozemstva koji su sastavnici proveli bez prekida najmanje 6 mjeseci

Država prebivališta	Broj		
	M	Ž	Ukupno
			0
			0
UKUPNO	0	0	0

Tablica 27. Broj doktoriranih znanstvenih novaka

Naziv poslijediplomskog doktorskog studija	Znanstveno područje rada	Znanstveno polje rada	Broj		
			M	Ž	Ukupno
Doktorski studij iz ekonomije i poslovne ekonomije	područje društvenih znanosti	ekonomije	4	2	6
Doktorski studij EDAMBA	područje društvenih znanosti	ekonomije	1	0	1
UKUPNO			5	2	7

Tablica 28. Broj doktorata dodijeljenih inozemnim studentima

Naziv poslijediplomskog doktorskog studija	Znanstveno područje rada	Znanstveno polje rada	Broj		
			M	Ž	Ukupno
UKUPNO			0	0	0

Tablica 29. Broj pokrenutih međunarodnih dvojnih doktorata (*cotulle de these*)

Naziv poslijediplomskog doktorskog studija	Znanstveno područje rada	Znanstveno polje rada	Broj		
			M	Ž	Ukupno
UKUPNO			0	0	0

Tablica 30. Broj završenih međunarodnih dvojnih doktorata (*cotulle de these*)

Naziv poslijediplomskog doktorskog studija	Znanstveno područje rada	Znanstveno polje rada	Broj		
			M	Ž	Ukupno
UKUPNO			0	0	0

V. Nastavno osoblje i ostali djelatnici

Tablica 31. Nastavnici, suradnici u nastavi i ostali djelatnici - SVI

R.br.	Zvanje / naziv radnog mjesta	UKUPNO										SVEUKUPNO				
		MUŠKARCI					ŽENE					MUŠKARCI i ŽENE				
		Broj izvršitelja			Ukupno	Ukupno vanjski suradnici	Broj izvršitelja			Ukupno	Ukupno vanjski suradnici	Broj izvršitelja			Ukupno	Ukupno vanjski suradnici
		puno radno vrijeme	nepuno radno vrijeme	kumulativni radni odnos %			puno radno vrijeme	nepuno radno vrijeme	kumulativni radni odnos %			puno radno vrijeme	nepuno radno vrijeme	kumulativni radni odnos %		
1	2	3	1 + 2 + 3	x	4	5	6	4 + 5 + 6	y	1 + 4	2 + 5	3 + 6	1 + ... + 6	x + y		
I.	NASTAVNICI I SURADNICI U NASTAVI	108	4	0	112	0	133	0	0	133	0	241	4	0	245	0
I.I.	Znanstveno-nastavna zvanja	58	4	0	62	0	54	0	0	54	0	112	4	0	116	0
1.	Redoviti profesor/t	28	1	0	29	0	12	0	0	12	0	40	1	0	41	0
2.	Redoviti profesor/p	16	0	0	16	0	11	0	0	11	0	27	0	0	27	0
3.	Izvanredni profesor	7	2	0	9	0	12	0	0	12	0	19	2	0	21	0
4.	Docent	7	1	0	8	0	19	0	0	19	0	26	1	0	27	0
I.II.	Nastavna zvanja	2	0	0	2	0	14	0	0	14	0	16	0	0	16	0
5.	Profesori visoke škole	0	0	0	0	0	0	0	0	0	0	0	0	0	0	0
6.	Viši predavač	0	0	0	0	0	13	0	0	13	0	13	0	0	13	0
7.	Predavač	2	0	0	2	0	1	0	0	1	0	3	0	0	3	0
8.	Viši lektor	0	0	0	0	0	0	0	0	0	0	0	0	0	0	0
9.	Lektor	0	0	0	0	0	0	0	0	0	0	0	0	0	0	0
10.	Viši umjetnički suradnik	0	0	0	0	0	0	0	0	0	0	0	0	0	0	0
11.	Umjetnički suradnik	0	0	0	0	0	0	0	0	0	0	0	0	0	0	0
I.III.	Suradnička zvanja	25	0	0	25	0	31	0	0	31	0	56	0	0	56	0
12.	Viši asistent	12	0	0	12	0	7	0	0	7	0	19	0	0	19	0
13.	Asistent	13	0	0	13	0	24	0	0	24	0	37	0	0	37	0
I.IV.	Stručna zvanja (u znanosti i visokom obrazovanju)	1	0	0	1	0	1	0	0	1	0	2	0	0	2	0
14.	Stručni savjetnik	0	0	0	0	0	0	0	0	0	0	0	0	0	0	0
15.	Viši stručni suradnik	0	0	0	0	0	0	0	0	0	0	0	0	0	0	0
16.	Stručni suradnik	1	0	0	1	0	1	0	0	1	0	2	0	0	2	0
I.V.	Znanstvena zvanja	0	0	0	0	0	0	0	0	0	0	0	0	0	0	0
17.	Znanstveni savjetnik	0	0	0	0	0	0	0	0	0	0	0	0	0	0	0
18.	Viši znanstveni suradnik	0	0	0	0	0	0	0	0	0	0	0	0	0	0	0
19.	Znanstveni suradnik	0	0	0	0	0	0	0	0	0	0	0	0	0	0	0
I.VI.	Znanstveni novaci	22	0	0	22	0	33	0	0	33	0	55	0	0	55	0
20.	Znanstveni novak - viši asistent	0	0	0	0	0	0	0	0	0	0	0	0	0	0	0
21.	Znanstveni novak - asistent	22	0	0	22	0	33	0	0	33	0	55	0	0	55	0
II.	OSTALI ZAPOSLENICI KOJI SUDJELUJU U NASTAVI	1	0	0	1	0	6	0	0	6	0	7	0	0	7	0
22.	Radno mjesto I. vrste - viši korepetitor	0	0	0	0	0	0	0	0	0	0	0	0	0	0	0
23.	Radno mjesto I. vrste - korepetitor	0	0	0	0	0	0	0	0	0	0	0	0	0	0	0
24.	Radno mjesto I. vrste - diplomirani knjižničar	1	0	0	1	0	6	0	0	6	0	7	0	0	7	0
25.	Radno mjesto II. vrste - knjižničar	0	0	0	0	0	0	0	0	0	0	0	0	0	0	0
26.	Radno mjesto III. vrste - pomoćni knjižničar	0	0	0	0	0	0	0	0	0	0	0	0	0	0	0
27.	Radno mjesto II. vrste - viši tehničar	0	0	0	0	0	0	0	0	0	0	0	0	0	0	0
28.	Radno mjesto II. vrste - viši laborant	0	0	0	0	0	0	0	0	0	0	0	0	0	0	0
29.	Radno mjesto III. vrste - tehnički suradnik	0	0	0	0	0	0	0	0	0	0	0	0	0	0	0
30.	Radno mjesto III. vrste - laborant	0	0	0	0	0	0	0	0	0	0	0	0	0	0	0
I. + II.	UKUPNO	109	4	0	113	0	139	0	0	139	0	248	4	0	252	0

R.br.	Zvanje / naziv radnog mjesta	UKUPNO									SVEUKUPNO					
		MUŠKARCI					ŽENE				MUŠKARCI i ŽENE					
		Broj izvršitelja			Ukupno	Ukupno vanjski suradnici	Broj izvršitelja			Ukupno	Ukupno vanjski suradnici	Broj izvršitelja			Ukupno	Ukupno vanjski suradnici
		puno radno vrijeme	nepuno radno vrijeme	kumulativni radni odnos %			puno radno vrijeme	nepuno radno vrijeme	kumulativni radni odnos %			puno radno vrijeme	nepuno radno vrijeme	kumulativni radni odnos %		
1	2	3	1+2+3	x	4	5	6	4+5+6	y	1+4	2+5	3+6	1+...+6	x+y		
III.	SLUŽBENICI I NAMJEŠTENICI	24	0	0	24	0	75	2	0	77	0	99	2	0	101	0
III.I.	Službenici	5	0	0	5	0	16	0	0	16	0	21	0	0	21	0
31.	Položaj I. vrste	0	0	0	0	0	0	0	0	0	0	0	0	0	0	0
32.	Položaj II. vrste	0	0	0	0	0	0	0	0	0	0	0	0	0	0	0
33.	Položaj III. vrste	0	0	0	0	0	0	0	0	0	0	0	0	0	0	0
34.	Radna mjesta I. vrste	5	0	0	5	0	16	0	0	16	0	21	0	0	21	0
35.	Radna mjesta II. vrste	0	0	0	0	0	0	0	0	0	0	0	0	0	0	0
36.	Radna mjesta III. vrste	0	0	0	0	0	0	0	0	0	0	0	0	0	0	0
III.II.	Namještenici	19	0	0	19	0	59	2	0	61	0	78	2	0	80	0
37.	Položaj II. vrste	0	0	0	0	0	0	0	0	0	0	0	0	0	0	0
38.	Položaj III. vrste	0	0	0	0	0	0	0	0	0	0	0	0	0	0	0
39.	Radna mjesta II. vrste	2	0	0	2	0	19	1	0	20	0	21	1	0	22	0
40.	Radna mjesta III. vrste	14	0	0	14	0	14	0	0	14	0	28	0	0	28	0
41.	Radna mjesta IV. vrste	3	0	0	3	0	26	1	0	27	0	29	1	0	30	0
I.+II.+III.	SVEUKUPNO	133	4	0	137	0	214	2	0	216	0	347	6	0	353	0

Tablica 32. Strani nastavnici i istraživači koji su trenutno zaposleni u RH

Fakultet nije imao zaposlenih stranih nastavnika ni istraživača.

VI. Ostali podaci

Tablica 33. Istraživačka djelatnost

a) Projekti

	Broj projekata (ukupno)	Tip projekata		Broj osoba uključenih u projekte (iz sastavnice)
		Znanstveno istraživački	Stručni	
Nacionalni projekti				
Z - projekti				
NZZ				
UKF				
TEST				
BICRO - RAZUM, TEHCRO, VENCRO, IRCRO, KONCRO				
Ostali programi	5		5	0
Ostali projekti financirani iz proračuna	1		1	0
UKUPNO	6	0	6	0
Međunarodni projekti				
FP7				
IPA				
COST				
EUREKA				
TEMPUS	1		1	46
Ostali programi Europske unije				
ESF				
NIH				
Bilateralni projekti (MZOŠ)	1	1		5
Multilateralni projekti (MZOŠ)	1	1		
Ostali programi				
UKUPNO	3	2	1	51
Projekti s gospodarstvom				
Nacionalni projekti				
Međunarodni projekti				
UKUPNO	0	0	0	0

b) Patenti

Broj licencnih ugovora	
Broj odobrenih patenata	
Broj patentnih prijava	
Broj novoosnovanih tvrtki proizašlih iz znanstvenih rezultata i ekspertiza	

FAKULTET ORGANIZACIJE I INFORMATIKE

DEKAN: dr. sc. Tihomir Hunjak, redoviti profesor

PRODEKAN ZA NASTAVU: dr. sc. Dragutin Kermek, izvanredni profesor

PRODEKANICA ZA ZNANSTVENO-ISTRAŽIVAČKI RAD: dr. sc. Blaženka Divjak, redovita profesorica

PRODEKAN ZA POSLOVANJE: dr. sc. Vjeran Strahonja, redoviti profesor

TAJNICA FAKULTETA: Tatjana Zrinski, dipl. iur.

Nastavna djelatnost

U akademskoj godini 2009./2010. na Fakultetu se odvijao znanstveno-nastavni i znanstvenoistraživački rad pretežito u znanstvenom području društvenih znanosti, znanstvenom polju informacijskih znanosti i ekonomskih znanosti. Znanstveno-nastavni rad odvijao se na preddiplomskom, diplomskom i poslijediplomskom studiju (doktorskom i specijalističkom) te stručnom studiju.

Nastavu je izvodilo trideset šest (36) nastavnika u znanstveno-nastavnim zvanjima, sedam (7) u nastavnim, jedan (1) profesor više škole, četiri (4) viših predavača i dva (2) predavača, dvadeset sedam (27) u suradničkim zvanjima (šest (6) viših asistenata i dvadeset dva (22) asistenta) te sedamnaest (17) znanstvenih novaka. Za kvalitetno odvijanje nastave Fakultet je angažirao i nastavnike iz drugih znanstvenih i visokoškolskih ustanova.

Znanstveni rad na Fakultetu odvijao se u okviru znanstvenoistraživačkih projekata Ministarstva znanosti, obrazovanja i športa Republike Hrvatske i međunarodnim projektima.

Fakultet je organiziran preko *radnih jedinica znanstveno-nastavne djelatnosti*, i to:

- Katedra za gospodarstvo
- Katedra za kvantitativne metode
- Katedra za organizaciju
- Katedra za strane jezike i općeobrazovne discipline
- Katedra za teorijske i primijenjene osnove informacijskih znanosti
- Katedra za razvoj informacijskih sustava
- Jedinica za tehničku pomoć izvođenja nastave; kroz *ustrojbene jedinice za inovacije i cjeloživotno učenje*:
- Centar za međunarodne projekte
- Centar za razvoj programskih proizvoda
- Centar za biometriju.

Dodiplomski studij

Završetkom sveučilišnog dodiplomskog studija stječe se akademski naziv diplomiranog informatičara. Tijekom akademske godine 2009./2010. diplomu sveučilišnog dodiplomskog studija steklo je 276 studenata.

Preddiplomski i diplomski studij

Nastava na preddiplomskom sveučilišnom studiju odvijala se na smjerovima *informacijski sustavi i poslovni sustavi* te na zajedničkom preddiplomskom studiju *ekonomika poduzetništva*. Nastava se organizirala kao redovni i izvanredni studij. Završeni studenti sveučilišnog preddiplomskog studija dobivaju akademski naziv naziv *baccalaureus/a (prvostupnik/ca) informatike*. Tijekom izvještajnog razdoblja svjedodžbu sveučilišnog preddiplomskog studija stekla su 154 studenata.

Na stručnom studiju *primjena informacijske tehnologije u poslovanju* (PITUP) u izvještajnoj godini diplomiralo je 114 studenata.

Poslijediplomski studij

Fakultet je u akademskoj godini 2009./2010. izvodio tri (3) specijalistička poslijediplomska studija:

- menadžment poslovnih sustava
- *sigurnost i revizija informacijskih sustava*
- *inženjerstvo i reinženjerstvo organizacija informacijskog doba*.

Na poslijediplomski doktorski studij *informacijske znanosti* upisana je četvrta generacija.

Magistriralo je šest (6) polaznika poslijediplomskih studija, a doktoriralo pet (5) polaznika doktorskog studija *informacijske znanosti*.

Na poslijediplomskom specijalističkom studiju magistriralo je dvanaest (12) kandidata - (dvoje (2) na *upravljanje sigurnošću i revizija informacijskih sustava*, osam (8) na *menadžmentu poslovnih sustava* i dvoje (2) kandidata na *inženjerstvu i reinženjerstvu organizacija informacijskog doba*).

Znanstvena djelatnost

Znanstvenoistraživačka djelatnost u ak. god. 2009./2010. u najvećem dijelu odvijala se preko istraživačkih projekata koje je odobrilo i financira Ministarstvo znanosti, obrazovanja i športa RH (18 projekata):

- Metodika evaluacije biometrijskih karakteristika, Miroslav Bača
- Razvoj metodike za objedinjeno modeliranje poslovnog i informacijskog sustava, Josip Brumec
- Komunikacijske vještine i tehnologije u komunikaciji Internetom i e-obrazovanje, Goran Bubaš
- Utjecaj generičkih čimbenika na strukturu i učinkovitost organizacijskih oblika, Marijan Cingula
- Razvoj informacijske infrastrukture i deduktivnih mehanizama Semantičkog Weba, Mirko Čubrilo
- Diferencijalna geometrija prostora s degeneriranim i indefinitnim metrikama, Blaženka Divjak
- Konceptualno modeliranje kompleksnih sustava, Vesna Dušak
- Razvoj informacijskih sustava za potporu mjerenju organizacijskih performansi, Željko Dobrović
- Međuzavisnost liberalizacije poštanskog tržišta i izravnog marketinga, Stjepan Dvorski
- Razvoj matematičkih modela za unaprjeđenje kvalitete usluga u javnom sektoru, Tihomir Hunjak
- Razvoj cjelovitog sustava sigurnosti informacijskog sustava, Željko Hutinski
- Adaptivnost visokotehnoloških organizacija, Božidar Kliček
- Razvoj metodike za ICT menadžment, Zdravko Krakar
- Semantičko modeliranje višeagentnih sustava, Mirko Maleković
- Modeliranje proceduralnih propisa, Vjerran Strahonja
- Informacijska infrastruktura i interoperabilnost, Neven Vrček
- Utjecaj organizacijskih vrijednosti na djelotvornost javne uprave, Ružica Brčić
- Automatizacija postupaka u projektiranju informacijskih sustava, Alen Lovrenčić

Međunarodna suradnja

Fakultet je u akademskoj godini 2009./2010., kao i prethodnih godina, bio vrlo aktivan na polju međunarodne suradnje, kako u uspostavljanju novih suradnji s institucijama visokog školstva u EU i šire, tako i s nastavljanjem intenzivne suradnje s postojećim inozemnim partnerima. Naglasak je osobito na implementaciji međunarodnih projekata i mobilnosti studenata te nastavnog i nenastavnog osoblja. Na Fakultetu je uz Ured za međunarodnu suradnju, 2009. godine službeno osnovan i Centar za međunarodne projekte (koji je s radom započeo već 2007. godine). Dakle, na Fakultetu od 2009. postoje dva ureda koja se bave unapređivanjem međunarodnih odnosa Fakulteta, implementiranjem međunarodnih projekata i pružanjem podrške i savjetovanja nastavnicima i suradnicima koji se uključuju u međunarodne projekte.

Provodilo se devet (9) međunarodnih projekata:

1. TEMPUS Enhancing absorption capacities of EU programmes in Croatia - InterProject
 2. European Science Foundation - "Quantitative Methods in the Social Science 2 – QMSS"
 3. EUREKA "Abit ECM"
 4. IPA Kosovo IT Pilot Project in the Field of Education
 5. IPA CEI "ICT Cooperation: Italy-Croatia Technology Cooperation"
 6. "ConSol – Finding constructive solutions through interdisciplinary research inquiry"
- Bilateralni projekti:
7. "Citizens and Governance: E-Government Future Foresight in Lithuania" (HR-Litva)
 8. "Quality and usability evaluation of online courses and Web 2.0 tools in e-learning" (HR-Slovenija)
 9. "Verifikacija svojstava u realnom vremenu kod pristupa mediju u CAN-arhitekturi" (HR-Njemačka)

Također, prijavljeno je oko 30 novih projekata unutar međunarodnih linija financiranja (IPA, FP7, LLP).

Fakultet je uključen u nekoliko međunarodnih udruženja. Ponajprije u europsku mrežu *European Access Network* (EAN), čiju mrežnu stranicu i bazu administrira i razvija te je i u ak. god. 2009./2010. sudjelovao na godišnjoj konferenciji u Stockholmu s radovima vezanima uz širenje obrazovanja i jednakost pristupa visokom obrazovanju. Suradnja je uspostavljena i s *Council for Opportunity in Education* (COE) iz SAD-a, koji ima sličnu misiju: zagovaranje prava na visoko obrazovanje studenata iz podzastupljenih grupa te studenata s invaliditetom. Nadalje, matematičarke s Fakulteta uključene su u *European Women in Mathematics*, koji djeluje u sklopu *European Mathematical Society* i promiče uključivanje više žena u istraživanja u matematici. Nastavnici Fakulteta članovi su i različitih domaćih i međunarodnih strukovnih udruga, kao što su ACM i IEEE.

Također, u ožujku 2010. održan je treći Dan međunarodne suradnje FOI-a, na kojem su prezentacije održale relevantne institucije iz RH i inozemstva koje podržavaju projektne aktivnosti i međunarodnu razmjenu nastavnika i studenata te su predstavljene međunarodne aktivnosti Fakulteta.

U srpnju 2010. prvi je put u Varaždinu organizirana interdisciplinarna znanstvena studentska konferencija na kojoj su sudjelovali i studenti s *University of Central Florida* (UCF).

Fakultet je bio aktivno uključen u Program za cjeloživotno učenje EU od samog početka programa u Hrvatskoj, prvenstveno u potprogramu Erasmus. Suradnja u okviru Erasmus programa ostvarena je sa sljedećim sveučilištima: Karl Franzens sveučilište u Grazu, Sveučilište u Portu, Mykolas Romeris sveučilište u Vilniusu, Tehničko sveučilište u Bratislavi, MidSweden sveučilište, Sveučilište u Ljubljani, Sveučilište u Mariboru. Osim toga, Fakultet u svojim znanstvenoistraživačkim i projektnim aktivnostima, u aktivnostima razmjene nastavnika i profesora te u aktivnostima izvođenja poslijediplomskog znanstvenog studija i organizacije međunarodne konferencije CECIIS surađuje sa sljedećim institucijama visokog obrazovanja iz EU i šire: Sveučilište Središnje Floride, SAD; Sveučilište u Freiburgu, Institut za informatiku i društvena istraživanja; Sveučilište u Pittsburghu – Poslovna škola Katz; Carnegie Mellon, Odsjek za elektroniku i računalstvo; Carlow Sveučilište, Pittsburg; London Metropolitan sveučilište, UK; Sveučilište u Liverpoolu, UK; Sveučilište Mälardalen, Švedska; Institut Jozef Štefan, Ljubljana; Tehničko sveučilište, Košice; Sveučilište Karlsruhe, Institut primijenjene informatike i deskriptivnih formalnih metoda; Sveučilište Perdue; Sveučilište u Beogradu.

U siječnju 2010. Fakultetsko vijeće usvojilo je prioritetnu listu predmeta koji bi se trebali izvoditi na engleskom jeziku – ukupno 8 kolegija koji bi se trebali uvesti kroz nekoliko godina. Od toga se jedan kolegij izvodio u ak. god. 2009./2010., a dva su kreirana i pripremljena za izvođenje u sljedećoj akademskoj godini.

Organizacija konferencija i skupova

Fakultet je bio organizator CECIIS konferencije – *Central European Conference on Information and Intelligent Systems*. Kao suorganizator ili član programskih odbora sudjelovao je u organizaciji sljedećih konferencija: MIPRO, BPC - *Business Process Conference*, CASE - Metode i alati za razvoj poslovnih i informacijskih sustava, *INSPIRE Day and the Cartography and Geoinformation Conference*.

Nakladnička i knjižnična djelatnost

U ak. godini 2009./2010 tiskana je knjiga pod nazivom *Biobibliografija: život i djelo prof. dr. sc. Miroslava Žugaja* (Ivić, Kate). Tiskan je i jedan zbornik radova: Znanstveno-stručni kolokvij Matematika i e-učenje, Dubrovnik, 27. lipnja – 2. srpnja 2010., urednici: Divjak, B., Erjavec Z.

Uz to je nastavljeno objavljivanje časopisa *JIOS – Journal of Information and Organizational sciences*, s međunarodno priznatim statusom. U akademskoj godini 2009./2010. objavljena su dva (2) broja JIOS časopisa: Vol 34/No. 1 i Vol 34/No. 2.

Knjižnična djelatnost 2009./2010.

Knjižnica Fakulteta organizacije i informatike namijenjena je prvenstveno studentima i nastavnicima Fakulteta te stručnim suradnicima na sveučilištu. Temelj za rad knjižnice su Statut Fakulteta organizacije i informatike i Pravilnik o radu knjižnice. Knjižnica ima Knjižnični odbor. Upisana je u Upisnik Ministarstva kulture RH. Sigla knjižnice je 1165 (FOI). Djeluje u koordinaciji s Upravom Fakulteta, znanstveno-nastavnim osobljem, sa svim organizacijskim jedinicama i službama Fakulteta i korisnicima. Iako su potrebe za stručnim osobljem knjižnice veće, u knjižnici su trenutno zaposlene samo dvije stručne djelatnice. Mjesto trećeg djelatnika je upražnjeno, a Sveučilište ne dopušta zapošljavanje. Radno vrijeme knjižnice je radnim danom od 7:00 do 20:00 sati, subotom od 8:00 do 14:00 sati. Tjedno radno vrijeme knjižnice je 71 sat. Površina knjižnice je 250 m², što je premalo u odnosu na broj korisnika i na broj knjižnične građe. Knjižnica koristi knjižnični programski paket METELWin i najsuvremeniju tehničku opremu potrebnu za djelotvoran rad i zadovoljavanje informacijskih potreba korisnika. Knjižnica ima svoje internetske stranice, URL <http://www.foi.hr/knjiznica>, s mnoštvom korisnih *online* usluga, sadržaja i uputa, *online* katalog s različitim mogućnostima pregleda i pretraživanja. Od 2007. godine digitaliziraju se korice i sadržaji čime se korisnicima omogućava udaljeno pretraživanje građe i lakše uočavanje građe na policama. Korisnici imaju mogućnost udaljenog pristupa svom korisničkom računu. Knjižnica ima tiskanu i *online* brošuru Upute korisnicima URL <http://www.foi.hr/knjiznica/upute>. Za svoje korisnike organizira i održava radionice pretraživanja različitih kataloga i baza podataka, upućuje korisnike u načine korištenja i snalaženja u knjižnici. Na poziv nastavnika održava takve radionice u sklopu nastave.

Knjižnica građu stječe kupnjom, darom i međuknjižničnom razmjenom, a građu koju ne posjeduje dobavlja svojim korisnicima međuknjižničnom posudbom. Nabava građe prati potrebe nastavnih planova i programa, znanstveno-istraživačkog rada i korisnika. Količina nabavljene građe iz godine u godinu varira, a ovisi o trenutnim potrebama. Sredstva za rad knjižnice osigurava osnivač. Godine 2010. kupljeno je 449 primjeraka knjižnične građe, darom primljeno 760 primjeraka. Ukupno je 2010. nabavljeno 1209 primjeraka knjižnične građe. Knjižnica prima donaciju od 11 inozemnih znanstvenopopularnih časopisa.

Potkraj 2010. godine evidentirano je 226 naslova domaćih i stranih serijskih publikacija, 10.911 naslova i 14.202 primjerka knjižnične građe. Knjižnica ima godišnju pretplatu na bazu IEEE i pretplatu na znanstvene baze podataka koju osigurava MZOŠ. Krajem 2010. godine knjižnica je imala uspostavljenu međuknjižničnu suradnju s 27 srodnih knjižnica i ustanova i na ime međuknjižnične razmjene dobivala je 30 naslova časopisa. Prema statističkim podacima, u akademskoj godini 2009./2010. knjižnica je bila posjećena 5.332 puta: korisnici su posudili 8.824 publikacije, a vratili 8.496 publikacija. U istom razdoblju produžili su 1.067 primjeraka građe. Međuknjižničnom su posudbom za korisnike knjižnice posuđena 33 članka i 27 knjiga.

I. Studenti - SVI

Tablica 1. Upisani studenti i absolventi - SVI na svim studijima Fakulteta organizacije i informatike Sveučilišta u Zagrebu

Napomena: Podaci o upisanim studentima i absolventima odnose se na stanje na dan 1. listopada 2009., **ukupno** uključuje ponavlače, upisane prema posebnim uvjetima, strane studente i *absolvente*.
Absolventi = studenti koji su odslušali sve kolegije i imaju verificirane sve obveze u indeksu, ali polažu ispite i/ili izrađuju završni ili diplomski rad.

a) SVEUČILIŠNI STUDIJ

STUDIJ	Način studiranja	I. godina			II. godina			III. godina			IV. godina			Absolventi			SVI		
		M	Ž	Ukupno	M	Ž	Ukupno	M	Ž	Ukupno	M	Ž	Ukupno	M	Ž	Ukupno	M	Ž	Ukupno
PREDDIPLOMSKI	red*	59	39	98	30	20	50	40	29	69			0			0	129	88	217
	red**	96	74	170	78	42	120	33	22	55			0			0	207	138	345
	izvanredni	14	4	18	3		3	16	5	21			0			0	33	9	42
	UKUPNO	169	117	286	111	62	173	89	56	145	0	0	0	0	0	0	369	235	604

STUDIJ	Način studiranja	I. godina			II. godina			III. godina			IV. godina			V. godina			VI. godina			Absolventi			SVI		
		M	Ž	Ukupno	M	Ž	Ukupno	M	Ž	Ukupno	M	Ž	Ukupno	M	Ž	Ukupno	M	Ž	Ukupno	M	Ž	Ukupno	M	Ž	Ukupno
INTEGRIRANI PREDDIPLOMSKI i DIPLOMSKI	red*			0			0			0			0			0			0	0	0	0	0	0	0
	red**			0			0			0			0			0			0	0	0	0	0	0	0
	izvanredni			0			0			0			0			0			0	0	0	0	0	0	0
	UKUPNO	0	0	0	0	0	0	0	0	0	0	0	0	0	0	0	0	0	0	0	0	0	0	0	0

STUDIJ	Način studiranja	I. godina			II. godina			Absolventi			SVI		
		M	Ž	Ukupno	M	Ž	Ukupno	M	Ž	Ukupno	M	Ž	Ukupno
DIPLOMSKI	red*	24	16	40	25	15	40			0	49	31	80
	red**	60	39	99	35	18	53			0	95	57	152
	izvanredni	7	3	10	1		1			0	8	3	11
	UKUPNO	91	58	149	61	33	94	0	0	0	152	91	243

STUDIJ	Način studiranja	I. godina			II. godina			III. godina			IV. godina			V. godina			VI. godina			Absolventi			SVI		
		M	Ž	Ukupno	M	Ž	Ukupno	M	Ž	Ukupno	M	Ž	Ukupno	M	Ž	Ukupno	M	Ž	Ukupno	M	Ž	Ukupno	M	Ž	Ukupno
ZAJEDNIČKI FOI i EFZG "Ekonomika poduzetništva"	red*	11	20	31	10	13	23	7	14	21			0			0			0	28	47	75			
	red**	52	89	141	20	42	62	20	42	62			0			0			0	92	173	265			
	izvanredni			0			0			0			0			0			0	0	0	0	0	0	0
	UKUPNO	63	109	172	30	55	85	27	56	83	0	0	0	0	0	0	0	0	0	120	220	340			

STUDIJ	Način studiranja	I. godina			II. godina			III. godina			IV. godina			V. godina			VI. godina			Absolventi			SVI		
		M	Ž	Ukupno	M	Ž	Ukupno	M	Ž	Ukupno	M	Ž	Ukupno	M	Ž	Ukupno	M	Ž	Ukupno	M	Ž	Ukupno	M	Ž	Ukupno
ZDRUŽENI	red*			0			0			0			0			0			0	0	0	0	0	0	0
	red**			0			0			0			0			0			0	0	0	0	0	0	0
	izvanredni			0			0			0			0			0			0	0	0	0	0	0	0
	UKUPNO	0	0	0	0	0	0	0	0	0	0	0	0	0	0	0	0	0	0	0	0	0	0	0	0

b) *STRUČNI STUDIJ*

STUDIJ	Način studiranja	I. godina			II. godina			III. godina			Apsolventi			SVI		
		M	Ž	Ukupno	M	Ž	Ukupno	M	Ž	Ukupno	M	Ž	Ukupno	M	Ž	Ukupno
STRUČNI	red*			0			0			0			0	0	0	0
	red**	30	25	55	20	11	31	4	2	6	14	8	22	68	46	114
	izvanredni	199	156	355	102	71	173	59	36	95	186	113	299	546	376	922
	UKUPNO	229	181	410	122	82	204	63	38	101	200	121	321	614	422	1.036

c) *DODIPLOMSKI STUDIJ*

STUDIJ	Način studiranja	IV. godina			V. godina			VI. godina			Apsolventi			SVI*		
		M	Ž	Ukupno	M	Ž	Ukupno	M	Ž	Ukupno	M	Ž	Ukupno	M	Ž	Ukupno
DODIPLOMSKI SVEUČILIŠNI	red*			0			0			0	30	21	51	30	21	51
	red**			0			0			0	95	48	143	95	48	143
	izvanredni			0			0			0			0	0	0	0
	UKUPNO	0	0	0	0	0	0	0	0	0	125	69	194	125	69	194

* slušali nastavu po dodiplomskom programu u ak.god. 2009./2010

Tablica 1.a. - Ukupan broj studenata *apsolventata* na svim studijima Fakulteta organizacije i informatike Sveučilišta u Zagrebu

STUDIJ	Način studiranja	Apsolventi			SVI STUDENTI**		
		M	Ž	Ukupno	M	Ž	Ukupno
SVEUČILIŠTE U ZAGREBU	red*	30	21	51	236	187	423
	red**	109	56	165	557	462	1.019
	izvanredni	186	113	299	587	388	975
	UKUPNO	325	190	515	1.380	1.037	2.417

**studiji; (a) sveučilišni + (b) stručni + (c) dodiplomski

Tablica 1.b. Broj *apsolventata* po studijima Fakulteta organizacije i informatike Sveučilišta u Zagrebu

SVEUČILIŠTE U ZAGREBU		SVEUČILIŠNI STUDIJ															STRUČNI STUDIJ			DODIPLOMSKI STUDIJ			SVEUKUPNO**						
STUDIJ	Način studiranja	PREDDIPLOMSKI			INTEGRIRANI			DIPLOMSKI			ZAJEDNIČKI			ZDRUŽENI			M	Ž	Ukupno	M	Ž	Ukupno	M	Ž	Ukupno				
		M	Ž	Ukupno	M	Ž	Ukupno	M	Ž	Ukupno	M	Ž	Ukupno	M	Ž	Ukupno													
Ukupno	red*	0	0	0	0	0	0	0	0	0	0	0	0	0	0	0	0	0	0	0	0	30	21	51	30	21	51		
	red**	0	0	0	0	0	0	0	0	0	0	0	0	0	0	0	0	0	0	0	0	14	8	22	95	48	143		
	izvanredni	0	0	0	0	0	0	0	0	0	0	0	0	0	0	0	0	0	0	0	0	186	113	299	0	0	0		
	UKUPNO	0	0	0	0	0	0	0	0	0	0	0	0	0	0	0	0	0	0	0	0	200	121	321	125	69	194	325	190

**studiji; (a) sveučilišni + (b) stručni + (c) dodiplomski

Tablica 1.c. Broj studenata po studijima Fakulteta organizacije i informatike Sveučilišta u Zagrebu

SVEUČILIŠTE U ZAGREBU		SVEUČILIŠNI STUDIJ															STRUČNI STUDIJ			DODIPLOMSKI STUDIJ			SVEUKUPNO**						
STUDIJ	Način studiranja	PREDDIPLOMSKI			INTEGRIRANI			DIPLOMSKI			ZAJEDNIČKI			ZDRUŽENI			M	Ž	Ukupno	M	Ž	Ukupno	M	Ž	Ukupno				
		M	Ž	Ukupno	M	Ž	Ukupno	M	Ž	Ukupno	M	Ž	Ukupno	M	Ž	Ukupno													
Ukupno	red*	129	88	217	0	0	0	49	31	80	28	47	75	0	0	0	0	0	0	0	0	30	21	51	236	187	423		
	red**	207	138	345	0	0	0	95	57	152	92	173	265	0	0	0	0	0	0	0	0	68	46	114	95	48	143		
	izvanredni	33	9	42	0	0	0	8	3	11	0	0	0	0	0	0	0	0	0	0	0	546	376	922	0	0	0		
	UKUPNO	369	235	604	0	0	0	152	91	243	120	220	340	0	0	0	0	0	0	0	0	614	422	1.036	125	69	194	1.380	1.037

**studiji; (a) sveučilišni + (b) stručni + (c) dodiplomski

Tablica 2. Upisani studenti - ponavljači - SVI na studijima Fakulteta organizacije i informatike Sveučilišta u Zagrebu

Napomena: Pod **ukupno*** podrazumijevaju se svi upisani studenti bez *apsolvenata*.

Ponavljač= student koji nije stekao dovoljno ECTS bodova za upis više godine te je upisan na semestar koji pripada toj godini studija

a) **SVEUČILIŠNI STUDIJI**

STUDIJ	Način	I. godina		II. godina		III. godina		IV. godina		SVEUKUPNO	
	studiranja	ukupno*	ponavljači	ukupno*	ponavljači	ukupno*	ponavljači	ukupno*	ponavljači	ukupno*	ponavljači
PREDDIPLOMSKI	red*	98		50	5	69	37	0		217	42
	red**	170	73	120	27	55	4	0		345	104
	izvanredni	18	5	3	3	21	12	0		42	20
	UKUPNO	286	78	173	35	145	53	0	0	604	166

STUDIJ	Način	I. godina		II. godina		III. godina		IV. godina		V. godina		VI. godina		SVEUKUPNO	
	studiranja	ukupno*	ponavljači	ukupno*	ponavljači	ukupno*	ponavljači	ukupno*	ponavljači	ukupno*	ponavljači	ukupno*	ponavljači	ukupno*	ponavljači
INTEGRIRANI PREDDIPLOMSKI i DIPLOMSKI	red*	0		0		0		0		0		0		0	0
	red**	0		0		0		0		0		0		0	0
	izvanredni	0		0		0		0		0		0		0	0
	UKUPNO	0	0	0	0	0	0	0	0	0	0	0	0	0	0

STUDIJ	Način	I. godina		II. godina		SVEUKUPNO	
	studiranja	ukupno*	ponavljači	ukupno*	ponavljači	ukupno*	ponavljači
DIPLOMSKI	red*	40		40		80	0
	red**	99		53	4	152	4
	izvanredni	10		1		11	0
	UKUPNO	149	0	94	4	243	4

STUDIJ	Način	I. godina		II. godina		III. godina		IV. godina		V. godina		VI. godina		SVEUKUPNO	
	studiranja	ukupno*	ponavljači	ukupno*	ponavljači	ukupno*	ponavljači	ukupno*	ponavljači	ukupno*	ponavljači	ukupno*	ponavljači	ukupno*	ponavljači
ZAJEDNIČKI FOI i EFZG "Ekonomika poduzetništva"	red*	31		23		21		0		0		0		75	0
	red**	141	77	62	16	62		0		0		0		265	93
	izvanredni	0		0		0		0		0		0		0	0
	UKUPNO	172	77	85	16	83	0	0	0	0	0	0	0	340	93

STUDIJ	Način	I. godina		II. godina		III. godina		IV. godina		V. godina		VI. godina		SVEUKUPNO	
	studiranja	ukupno*	ponavljači	ukupno*	ponavljači	ukupno*	ponavljači	ukupno*	ponavljači	ukupno*	ponavljači	ukupno*	ponavljači	ukupno*	ponavljači
ZDRUŽENI	red*	0		0		0		0		0		0		0	0
	red**	0		0		0		0		0		0		0	0
	izvanredni	0		0		0		0		0		0		0	0
	UKUPNO	0	0	0	0	0	0	0	0	0	0	0	0	0	0

b) **STRUČNI STUDIJ**

STUDIJ	Način studiranja	I. godina		II. godina		III. godina		SVEUKUPNO	
		ukupno*	ponavljači	ukupno*	ponavljači	ukupno*	ponavljači	ukupno*	ponavljači
STRUČNI	red*	0		0		0		0	0
	red**	55	9	31	21	6	0	92	30
	izvanredni	355	113	173	25	95		623	138
	UKUPNO	410	122	204	46	101	0	715	168

c) **DODIPLOMSKI STUDIJ**

STUDIJ	Način studiranja	IV. godina		V. godina		VI. godina		SVEUKUPNO	
		ukupno*	ponavljači	ukupno*	ponavljači	ukupno*	ponavljači	ukupno*	ponavljači
DODIPLOMSKI	red*	0		0		0		0	0
	red**	0		0		0		0	0
	izvanredni	0		0		0		0	0
	UKUPNO	0	0	0	0	0	0	0	0

* slušali nastavu po dodiplomskom programu u ak.god. 2009./2010

Tablica 2.a. Broj studenata i *ponavljača* po studijima Fakulteta organizacije i informatike Sveučilišta u Zagrebu

SVEUČILIŠTE U ZAGREBU		SVEUČILIŠNI STUDIJ										STRUČNI		DODIPLOMSKI		SVEUKUPNO **		
STUDIJ	Način studiranja	PREDDIPLOMSKI		INTEGRIRANI		DIPLOMSKI		ZAJEDNIČKI		ZDRUŽENI		Ukupno	ponavljači	Ukupno	ponavljači	studenta	ponavljača	
		Ukupno	ponavljači	Ukupno	ponavljači	Ukupno	ponavljači	Ukupno	ponavljači	Ukupno	ponavljači							
SVI	red*	217	42	0	0	80	0	75	0	0	0	0	0	0	0	0	372	42
	red**	345	104	0	0	152	4	265	93	0	0	92	30	0	0	0	854	231
	izvanredni	42	20	0	0	11	0	0	0	0	0	623	138	0	0	0	676	158
	UKUPNO	604	166	0	0	243	4	340	93	0	0	715	168	0	0	0	1.902	431

**studiji; (a) sveučilišni + (b) stručni + (c) dodiplomski

Tablica 3. Upisani studenti prema posebnim uvjetima

Napomena: Podaci se odnose se na stanje na dan 1. listopada 2009. studente upisane prema posebnim uvjetima, a koji su već pribrojeni u Tablici 1
Apsolventi = studenti koji su odslušali sve kolegije i imaju verificirane sve obveze u indeksu, ali polažu ispite i/ili izrađuju završni ili diplomski rad.

a) SVEUČILIŠNI STUDIJ

PREDDIPLOMSKI	I. godina	II. godina	III.godina	IV. godina	Apsolventi	Ukupno
studenti s invaliditetom s oštećenjem većim od 60%			1			1
Na temelju čl. 53. Zakona o pravima hrvatskih branitelja iz domovinskog rat						0
Na temelju čl. 48.b Zakona vojnih i civilnih invalida iz domovinskog rat						0
Hrvatska dijaspora						0
UKUPNO	0	0	1	0	0	1

INTEGRIRANI PREDDIPLOMSKI I DIPLOMSKI	I. godina	II. godina	III.godina	IV. godina	V. godina	VI. godina	Apsolventi	Ukupno
studenti s invaliditetom s oštećenjem većim od 60%								0
Na temelju čl. 53. Zakona o pravima hrvatskih branitelja iz domovinskog rat								0
Na temelju čl. 48.b Zakona vojnih i civilnih invalida iz domovinskog rat								0
Hrvatska dijaspora								0
UKUPNO	0	0	0	0	0	0	0	0

DIPLOMSKI	I. godina	II. godina	Apsolventi	Ukupno
studenti s invaliditetom s oštećenjem većim od 60%	1			1
Na temelju čl. 53. Zakona o pravima hrvatskih branitelja iz domovinskog rat				0
Na temelju čl. 48.b Zakona vojnih i civilnih invalida iz domovinskog rat				0
Hrvatska dijaspora				0
UKUPNO	1	0	0	1

ZAJEDNIČKI	I. godina	II. godina	III.godina	IV. godina	V. godina	VI. godina	<i>Apsolventi</i>	Ukupno
studenti s invaliditetom s oštećenjem većim od 60%								0
Na temelju čl. 53. Zakona o pravima hrvatskih branitelja iz domovinskog rat								0
Na temelju čl. 48.b Zakona vojnih i civilnih invalida iz domovinskog rat								0
Hrvatska dijaspora								0
UKUPNO	0	0	0	0	0	0	0	0

ZDRUŽENI	I. godina	II. godina	III.godina	IV. godina	V. godina	VI. godina	<i>Apsolventi</i>	Ukupno
studenti s invaliditetom s oštećenjem većim od 60%								0
Na temelju čl. 53. Zakona o pravima hrvatskih branitelja iz domovinskog rat								0
Na temelju čl. 48.b Zakona vojnih i civilnih invalida iz domovinskog rat								0
Hrvatska dijaspora								0
UKUPNO	0	0	0	0	0	0	0	0

b) **STRUČNI STUDIJ**

STRUČNI	I. godina	II. godina	III.godina	Apsolventi	Ukupno
studenti s invaliditetom s oštećenjem većim od 60%					0
Na temelju čl. 53. Zakona o pravima hrvatskih branitelja iz domovinskog rat					0
Na temelju čl. 48.b Zakona vojnih i civilnih invalida iz domovinskog rat					0
Hrvatska dijaspora					0
UKUPNO	0	0	0	0	0

c) **DODIPLOMSKI STUDIJ**

DODIPLOMSKI SVEUČILIŠNI	IV. godina	V. godina	VI. godina	Apsolventi	Ukupno
studenti s invaliditetom s oštećenjem većim od 60%					0
Na temelju čl. 53. Zakona o pravima hrvatskih branitelja iz domovinskog rat					0
Na temelju čl. 48.b Zakona vojnih i civilnih invalida iz domovinskog rat					0
Hrvatska dijaspora					0
UKUPNO	0	0	0	0	0

* slušali nastavu po dodiplomskom programu u ak.god. 2009./2010

Tablica 3.a. Ukupan broj studenata i *apsolvenata* upisanih prema posebnim uvjetima na svim studijima Fakulteta organizacije i informatike Sveučilišta u Zagrebu

POSEBNI UVJETI UPISA	SVEUČILIŠNI STUDIJ					STRUČNI STUDIJ	DODIPLOMSKI STUDIJ	<i>Apsolventi</i>	SVEUKUPNO**
	PREDDIPLOM.	INTEGRIRANI	DIPLOMSKI	ZAJEDNIČKI	ZDRUŽENI				
studenti s invaliditetom s oštećenjem većim od 60%	1	0	1	0	0	0	0	0	2
Na temelju čl. 53. Zakona o pravima hrvatskih branitelja iz domovinskog rat	0	0	0	0	0	0	0	0	0
Na temelju čl. 48.b Zakona vojnih i civilnih invalida iz domovinskog rat	0	0	0	0	0	0	0	0	0
Hrvatska dijaspora	0	0	0	0	0	0	0	0	0
UKUPNO	1	0	1	0	0	0	0	0	2

**studiji; (a) sveučilišni + (b) stručni + (c) dodiplomski

Tablica 4. Studenti SVI - položili završni (ZI) odnosno diplomski ispit (DI)

NAZIV STUDIJA PREMA DOPUSNICI***	M	Ž	Ukupno
Sveučilišni preddiplomski studij <i>Poslovne ekonomije</i>	359	823	1182
Sveučilišni preddiplomski studij <i>Ekonomije</i>	10	23	33
Sveučilišni preddiplomski studij <i>Poduzetništvo</i>	0	3	3
Sveučilišni diplomski studij <i>Poslovne ekonomije</i>	95	291	386
Sveučilišni diplomski studij <i>Ekonomije</i>	8	7	15
Stručni studij <i>Poslovne ekonomije</i>	53	170	223
Dodiplomski sveučilišni studij <i>Poslovne ekonomije</i>	125	195	320
Dodiplomski sveučilišni studij <i>Ekonomije</i>	1	3	4
UKUPNO	651	1515	2166

Tablica 4.a Studenti SVI - položili završni (ZI) odnosno diplomski ispit (DI) - sumarno po studijima

VRSTA STUDIJA	M	Ž	Ukupno
Sveučilišni preddiplomski studij	369	849	1218
Sveučilišni integrirani preddiplomski i diplomski studij			0
Sveučilišni diplomski studij	103	298	401
Zajednički studij			0
Združeni studij			0
Stručni studij	53	170	223
Dodiplomski sveučilišni studij	126	198	324
UKUPNO	651	1515	2166

II. Podaci prema odsjecima, smjerovima i studijima

Tablica 5. Preddiplomski studij - upisani studenti, absolventi i studenti koji su završili studij

Odsjek-Studij-Smjer	I. godina	II. godina	III. godina	IV. godina	Apsolventi	Završili studij
Informacijski i poslovni sustavi	364	208	198			154
Sveukupno	364	208	198	0	0	154

Tablica 6. Integrirani preddiplomski i diplomski studij - upisani studenti, absolventi i studenti koji su završili studij

Odsjek-Studij-Smjer	I. godina	II. godina	III. godina	IV. godina	V. godina	VI. godina	Apsolventi	Diplomirali
Sveukupno	0	0	0	0	0	0	0	0

Tablica 7. Diplomski studij - upisani studenti, apsolvanti i studenti koji su završili studij

Odsjek-Studij-Smjer	I. godina	II. godina	Apsolvanti	Diplomirali
Informacijsko i programsko inženjerstvo	42	33		21
Organizacija poslovnih sustava	88	53		40
Baze podataka i baze znanja	9	5		5
Informatika u obrazovanju	8	3		2
Sveukupno	147	94	0	68

Tablica 8. Zajednički studij - upisani studenti, apsolvanti i studenti koji su završili studij

Odsjek-Studij-Smjer	I. godina	II. godina	III. godina	IV. godina	V. godina	VI. godina	Apsolvanti	Diplomirali
Ekonomika poduzetništva	249	101	83					50
Sveukupno	249	101	83	0	0	0	0	50

Tablica 9. Združeni studij - upisani studenti, absolventi i studenti koji su završili studij

Odsjek-Studij-Smjer	I. godina	II. godina	III. godina	IV. godina	V. godina	VI. godina	Apsolventi	Diplomirali
Sveukupno	0	0	0	0	0	0	0	0

Tablica 10. Stručni studij - upisani studenti, absolventi i studenti koji su završili studij

Odsjek-Studij-Smjer	I. godina	II. godina	III. godina	Apsolventi	Završili studij
PITUP - Varaždin	142	72	25	22	60
PITUP - Zabok	167	49	19	85	31
PITUP - Sisak	133	54	25	82	18
PITUP - Križevci	90	29	8	29	5
Sveukupno	532	204	77	218	114

Tablica 11. Dodiplomski studij - upisani studenti, absolventi i studenti koji su završili studij

Odsjek-Studij-Smjer	IV. godina	V. godina	VI. godina	Apsolventi	Diplomirali
Informacijski sustavi				194	276
Sveukupno	0	0	0	194	276

* slušali nastavu po dodiplomskom programu u ak.god. 2009./2010.

III. Strani studenti

Tablica 12. Strani studenti - upisani i *apsolventi*

Napomena: Strani studenti su studenti koji nisu državljani Republike Hrvatske, a upisani su na cjeloviti studijski program, izvan programa studentske razmjene. *Apsolventi* su studenti koji su odslušali sve kolegije i imaju verificirane sve obveze u indeksu, ali polažu ispite i/ili izrađuju završni ili diplomski rad.

STUDIJ	I. godina			II. godina			III. godina			IV. godina			V. godina			VI. godina			Apsolventi			UKUPNO		
	M	Ž	Ukupno	M	Ž	Ukupno	M	Ž	Ukupno	M	Ž	Ukupno	M	Ž	Ukupno	M	Ž	Ukupno	M	Ž	Ukupno	M	Ž	Ukupno
Sveučilišni preddiplomski studij	0		0	0	0	0	1	0	1	0	0	0			0			0			0	1	0	1
Sveučilišni integrirani preddiplomski i diplomski studij			0			0			0			0			0			0			0	0	0	0
Sveučilišni diplomski studij	0	0	0	1	0	1			0			0			0			0			0	1	0	1
Zajednički studij			0			0			0			0			0			0			0	0	0	0
Združeni studij			0			0			0			0			0			0			0	0	0	0
Stručni studij			0			0			0			0			0			0			0	0	0	0
Dodiplomski studij*			0			0			0			0			0			0	0	0	0	0	0	0
Ukupno	0	0	0	1	0	1	1	0	1	0	0	0	0	0	0	0	0	0	0	0	0	2	0	2

* slušali nastavu po dodiplomskom programu u ak.god. 2009./2010.

Tablica 13. Strani studenti - prema prebivalištu (zemlja ili država iz koje dolaze)

STUDIJ	I. godina	Zemlja / država	II. godina	Zemlja / država	III. godina	Zemlja / država	IV. godina	Zemlja / država	V. godina	Zemlja / država	VI. godina	Zemlja / država	Apsolventi	Zemlja / država	Ukupno	Ukupno po zemljama / državama
Sveučilišni preddiplomski studij					1	BiH-1									1	BiH-1
Sveučilišni integrirani preddiplomski i diplomski studij																Makedonija
Sveučilišni diplomski studij			1	Makedonija	1										1	Makedonija
Zajednički studij																-1
Združeni studij																
Stručni studij																
Dodiplomski studij*																
Ukupno			1	Makedonija	1	BiH-1									2	BiH-1, Makedonija

* slušali nastavu po dodiplomskom programu u ak.god. 2009./2010.

Tablica 14. Strani studenti - položili završni (ZI) odnosno diplomski ispit (DI)

STUDIJ	M	Zemlja / država	Ž	Zemlja / država	Ukupno	Ukupno po zemljama / državama
Sveučilišni preddiplomski studij (ZI)					0	
Sveučilišni integrirani preddiplomski i diplomski studij (DI)					0	
Sveučilišni diplomski studij (DI)					0	
Zajednički studij					0	
Združeni studij					0	
Stručni studij					0	
Sveučilišni dodiplomski (DI)					0	
Ukupno	0		0		0	

Stanje na dan 30. rujna 2009.

IV. Poslijediplomski studiji

a) specijalistički i magistarski (stari, predbolonjski program)

Tablica 15. i 16. Poslijediplomski specijalistički studij - SVI i STRANI STUDENTI (upisi poslije 1.10.2003.)

Fakultet organizacije i informatike u ak.god. 2009./2010. nije izvodio specijalističke poslijediplomske studije.

Tablica 17. Poslijediplomski studij - magistarski - SVI (upisi prije 1.10.2003.*predbolonjski sustav*)

Naziv poslijediplomskog studija	Vrsta poslijediplomskog studija	Broj polaznika									Brojnost magistarskih radova		
		II. godina			III. godina			Ukupno			M	Ž	Ukupno
		M	Ž	Ukupno	M	Ž	Ukupno	M	Ž	Ukupno			
Informacijske znanosti	znanstveni	190	72	262			0	190	72	262	78	33	111
Menadžment poslovnih sustava	znanstveni	107	48	155			0	107	48	155	36	21	57
Ukupno	znanstveni	297	120	417				297	120	417	114	54	168
Ukupno	umjetnički												
Ukupno	stručni												
Sveukupno	poslijediplomski	297	120	417	0	0	0	297	120	417	114	54	168

Magistrirali stanje na dan 30. rujna 2010.

Tablica 18. Poslijediplomski studij - magistarski - strani studenti (upisi prije 1.10.2003.)

Naziv poslijediplomskog studija	Vrsta poslijediplomskog studija	Broj polaznika									Brojnost magistarskih radova		
		II. godina			III. godina			Ukupno			M	Ž	Ukupno
		M	Ž	Ukupno	M	Ž	Ukupno	M	Ž	Ukupno			
				0			0	0	0	0			0
Napomena: Nema upisanih stranih studenat				0			0	0	0	0			0
Ukupno	znanstveni												
Ukupno	umjetnički												
Ukupno	stručni												
Sveukupno	poslijediplomski	0	0	0	0	0	0	0	0	0	0	0	0

Stanje na dan 30. rujna 2010.

IV. Poslijediplomski studiji
b) doktorski

Uputa : Tablice se po potrebi mogu proširiti umetanjem redaka, upisuje se stanje na dan 1. listopada 2009. za upisane polaznike te 30. rujna 2010. za sve ostale podatke.

Tablica 19. Broj prijavljenih tema doktorskih radova

Naziv poslijediplomskog doktorskog studija	Broj											
	I. godina			II. godina			III. godina			Ukupno		
	M	Ž	Ukupno	M	Ž	Ukupno	M	Ž	Ukupno	M	Ž	Ukupno
Informacijske znanosti			0			0	1		1	1	0	1
										0	0	0
UKUPNO	0	0	0	0	0	0	1	0	1	1	0	1

Tablica 20. Broj prihvaćenih prijava tema doktorskog rada

Naziv poslijediplomskog doktorskog studija	Broj											
	I. godina			II. godina			III. godina			Ukupno		
	M	Ž	Ukupno	M	Ž	Ukupno	M	Ž	Ukupno	M	Ž	Ukupno
Informacijske znanosti			0			0	1		1	1	0	1
										0	0	0
UKUPNO	0	0	0	0	0	0	1	0	1	1	0	1

Tablica 21a. Broj doktorskih radova predanih na ocjenu

Naziv poslijediplomskog doktorskog studija	Broj											
	I. godina			II. godina			III. godina			Ukupno		
	M	Ž	Ukupno	M	Ž	Ukupno	M	Ž	Ukupno	M	Ž	Ukupno
Informacijske znanosti			0			0	1		1	1	0	1
										0	0	0
UKUPNO	0	0	0	0	0	0	1	0	1	1	0	1

Tablica 21b. Broj obranjenih doktorskih radova

Naziv poslijediplomskog doktorskog studija	Broj obranjenih doktorskih radova		
	M	Ž	Ukupno
Informacijske znanosti	1	0	1
UKUPNO	1	0	1

Tablica 21c. Broj obranjenih doktorskih radova izvan doktorskog studija

Znanstveno područje	Znanstveno polje	Broj obranjenih doktorskih radova		
		M	Ž	Ukupno
Društvene znanosti	Informacijske i komunikacijske znanosti	4	1	5
UKUPNO		4	1	5

Tablica 22a. Broj polaznika doktorskog studija

Naziv doktorskog studija	Broj											
	I. godina			II. godina			III. godina			Ukupno		
	M	Ž	Ukupno	M	Ž	Ukupno	M	Ž	Ukupno	M	Ž	Ukupno
Informacijske znanosti	39	7	46	20	8	28	24	7	31	83	22	105
UKUPNO	39	7	46	20	8	28	24	7	31	83	22	105

Tablica 22b. Broj inozemnih doktoranada na sastavnici

Naziv poslijediplomskog doktorskog studija	Broj											
	I. godina			II. godina			III. godina			Ukupno		
	M	Ž	Ukupno	M	Ž	Ukupno	M	Ž	Ukupno	M	Ž	Ukupno
Informacijske znanosti	2		2	1		1			0	3	0	3
										0	0	0
UKUPNO	2	0	2	1	0	1	0	0	0	3	0	3

Tablica 23. Broj doktoranada koji su proveli najmanje 3 mjeseca na usavršavanju izvan RH

Naziv poslijediplomskog doktorskog studija	Broj		
	M	Ž	Ukupno
Informacijske znanosti	1		1
			0
UKUPNO	1	0	1

Tablica 24. Broj doktora znanosti koji su nakon doktorskog studija na usavršavanju izvan RH proveli bez prekida najmanje 6 mjeseci

Država i ustanova	Broj		
	M	Ž	Ukupno
			0
			0
UKUPNO	0	0	0

Tablica 25. Broj post-doktoranada na sastavnici

Naziv poslijediplomskog doktorskog studija	Broj		
	M	Ž	Ukupno
Informacijske znanosti	1		1
			0
UKUPNO	1	0	1

Tablica 26. Broj postdoktoranada iz inozemstva koji su sastavnici proveli bez prekida najmanje 6 mjeseci

Država prebivališta	Broj		
	M	Ž	Ukupno
			0
			0
UKUPNO	0	0	0

Uputa : U Tablice 27. - 30. pod "znanstveno polje rada" upisuje se puni naziv polja odgovarajućeg znanstvenog područja sukladno *Pravilniku o utvrđivanju znanstvenih područja* NN 29/97 i izmjene i dopune u NN 135/97, 8/00 i 30/00

Tablica 27. Broj doktoriranih znanstvenih novaka

Naziv poslijediplomskog doktorskog studija	Znanstveno područje rada	Znanstveno polje rada	Broj		
			M	Ž	Ukupno
					0
					0
UKUPNO			0	0	0

Tablica 28. Broj doktorata dodijeljenih inozemnim studentima

Naziv poslijediplomskog doktorskog studija	Znanstveno područje rada	Znanstveno polje rada	Broj		
			M	Ž	Ukupno
					0
					0
UKUPNO			0	0	0

Tablica 29. Broj pokrenutih međunarodnih dvojnih doktorata (*cotutelle de these*)

Naziv poslijediplomskog doktorskog studija	Znanstveno područje rada	Znanstveno polje rada	Broj		
			M	Ž	Ukupno
					0
					0
UKUPNO			0	0	0

Tablica 30. Broj završenih međunarodnih dvojnih doktorata (*cotutelle de these*)

Naziv poslijediplomskog doktorskog studija	Znanstveno područje rada	Znanstveno polje rada	Broj		
			M	Ž	Ukupno
					0
					0
UKUPNO			0	0	0

V. Nastavno osoblje i ostali djelatnici

Tablica 31. Nastavnici, suradnici u nastavi i ostali djelatnici - SVI

R.br.	Zvanje / naziv radnog mjesta	UKUPNO										SVEUKUPNO				
		MUŠKARCI					ŽENE					MUŠKARCI i ŽENE				
		Broj izvršitelja			Ukupno	Ukupno vanjski suradnici	Broj izvršitelja			Ukupno	Ukupno vanjski suradnici	Broj izvršitelja			Ukupno	Ukupno vanjski suradnici
		puno radno vrijeme	nepuno radno vrijeme	kumulativni radni odnos %			puno radno vrijeme	nepuno radno vrijeme	kumulativni radni odnos %			puno radno vrijeme	nepuno radno vrijeme	kumulativni radni odnos %		
1	2	3	1+2+3	x	4	5	6	4+5+6	y	1+4	2+5	3+6	1+...+6	x+y		
I.	NASTAVNICI I SURADNICI U NASTAVI	64	1	2	67	7	37	2	0	39	2	101	3	2	106	9
I.I.	Znanstveno-nastavna zvanja	30	0	0	30	6	13	0	0	13	1	43	0	0	43	7
1.	Redoviti profesor/t	5	0	0	5	0	1	0	0	1	0	6	0	0	6	0
2.	Redoviti profesor/p	9	0	0	9	3	2	0	0	2	0	11	0	0	11	3
3.	Izvanredni profesor	8	0	0	8	0	1	0	0	1	0	9	0	0	9	0
4.	Docent	8	0	0	8	3	9	0	0	9	1	17	0	0	17	4
I.II.	Nastavna zvanja	3	0	0	3	0	5	0	0	5	1	8	0	0	8	1
5.	Profesori visoke škole	0	0	0	0	0	1	0	0	1	0	1	0	0	1	0
6.	Viši predavač	1	0	0	1	0	3	0	0	3	0	4	0	0	4	0
7.	Predavač	2	0	0	2	0	1	0	0	1	1	3	0	0	3	1
8.	Viši lektor	0	0	0	0	0	0	0	0	0	0	0	0	0	0	0
9.	Lektor	0	0	0	0	0	0	0	0	0	0	0	0	0	0	0
10.	Viši umjetnički suradnik	0	0	0	0	0	0	0	0	0	0	0	0	0	0	0
11.	Umjetnički suradnik	0	0	0	0	0	0	0	0	0	0	0	0	0	0	0
I.III.	Suradnička zvanja	16	0	0	16	1	12	0	0	12	0	28	0	0	28	1
12.	Viši asistent	5	0	0	5	0	1	0	0	1	0	6	0	0	6	0
13.	Asistent	11	0	0	11	1	11	0	0	11	0	22	0	0	22	1
I.IV.	Stručna zvanja (u znanosti i visokom obrazovanju)	4	1	2	7	0	2	1	0	3	0	6	2	2	10	0
14.	Stručni savjetnik	0	0	0	0	0	0	0	0	0	0	0	0	0	0	0
15.	Viši stručni suradnik	1	1	0	2	0	0	0	0	0	0	1	1	0	2	0
16.	Stručni suradnik	3	0	2	5	0	2	1	0	3	0	5	1	2	8	0
I.V.	Znanstvena zvanja	0	0	0	0	0	0	0	0	0	0	0	0	0	0	0
17.	Znanstveni savjetnik	0	0	0	0	0	0	0	0	0	0	0	0	0	0	0
18.	Viši znanstveni suradnik	0	0	0	0	0	0	0	0	0	0	0	0	0	0	0
19.	Znanstveni suradnik	0	0	0	0	0	0	0	0	0	0	0	0	0	0	0
I.VI.	Znanstveni novaci	11	0	0	11	0	5	1	0	6	0	16	1	0	17	0
20.	Znanstveni novak - viši asistent	1	0	0	1	0	0	0	0	0	0	1	0	0	1	0
21.	Znanstveni novak - asistent	10	0	0	10	0	5	1	0	6	0	15	1	0	16	0
II.	OSTALI ZAPOSLENICI KOJI SUDJELUJU U NASTAVI	0	0	0	0	0	2	0	0	2	0	2	0	0	2	0
22.	Radno mjesto I. vrste - viši korepetitor	0	0	0	0	0	0	0	0	0	0	0	0	0	0	0
23.	Radno mjesto I. vrste - korepetitor	0	0	0	0	0	0	0	0	0	0	0	0	0	0	0
24.	Radno mjesto I. vrste - diplomirani knjižničar	0	0	0	0	0	1	0	0	1	0	1	0	0	1	0
25.	Radno mjesto II. vrste - knjižničar	0	0	0	0	0	1	0	0	1	0	1	0	0	1	0
26.	Radno mjesto III. vrste - pomoćni knjižničar	0	0	0	0	0	0	0	0	0	0	0	0	0	0	0
27.	Radno mjesto II. vrste - viši tehničar	0	0	0	0	0	0	0	0	0	0	0	0	0	0	0
28.	Radno mjesto II. vrste - viši laborant	0	0	0	0	0	0	0	0	0	0	0	0	0	0	0
29.	Radno mjesto III. vrste - tehnički suradnik	0	0	0	0	0	0	0	0	0	0	0	0	0	0	0
30.	Radno mjesto III. vrste - laborant	0	0	0	0	0	0	0	0	0	0	0	0	0	0	0
I. + II.	UKUPNO	64	1	2	67	7	39	2	0	41	2	103	3	2	108	9

R.br.	Zvanje / naziv radnog mjesta	UKUPNO										SVEUKUPNO				
		MUŠKARCI					ŽENE					MUŠKARCI i ŽENE				
		Broj izvršitelja			Ukupno	Ukupno vanjski suradnici	Broj izvršitelja			Ukupno	Ukupno vanjski suradnici	Broj izvršitelja			Ukupno	Ukupno vanjski suradnici
		puno radno vrijeme	nepuno radno vrijeme	kumulativni radni odnos %			puno radno vrijeme	nepuno radno vrijeme	kumulativni radni odnos %			puno radno vrijeme	nepuno radno vrijeme	kumulativni radni odnos %		
		1	2	3	1+2+3	x	4	5	6	4+5+6	y	1+4	2+5	3+6	1+...+6	x+y
III.	SLUŽBENICI I NAMJEŠTENICI	1	1	0	2	0	17	2	0	19	0	18	3	0	21	0
III.I.	Službenici	1	0	0	1	0	11	1	0	12	0	12	1	0	13	0
31.	Položaj I. vrste	0	0	0	0	0	0	0	0	0	0	0	0	0	0	0
32.	Položaj II. vrste	0	0	0	0	0	0	0	0	0	0	0	0	0	0	0
33.	Položaj III. vrste	0	0	0	0	0	0	0	0	0	0	0	0	0	0	0
34.	Radna mjesta I. vrste	0	0	0	0	0	0	0	0	0	0	0	0	0	0	0
35.	Radna mjesta II. vrste	0	0	0	0	0	3	1	0	4	0	3	1	0	4	0
36.	Radna mjesta III. vrste	1	0	0	1	0	8	0	0	8	0	9	0	0	9	0
III.II.	Namještenici	0	1	0	1	0	6	1	0	7	0	6	2	0	8	0
37.	Položaj II. vrste	0	0	0	0	0	0	0	0	0	0	0	0	0	0	0
38.	Položaj III. vrste	0	0	0	0	0	0	0	0	0	0	0	0	0	0	0
39.	Radna mjesta II. vrste	0	0	0	0	0	0	0	0	0	0	0	0	0	0	0
40.	Radna mjesta III. vrste	0	1	0	1	0	0	0	0	0	0	0	1	0	1	0
41.	Radna mjesta IV. vrste	0	0	0	0	0	6	1	0	7	0	6	1	0	7	0
I.+II.+III.	SVEUKUPNO	65	2	2	69	7	56	4	0	60	2	121	6	2	129	9

Tablica 32. Strani nastavnici i istraživači koji su trenutno zaposleni u RH

Fakultet nije imao zaposlenih stranih nastavnika ni istraživača.

VI. Ostali podaci

Tablica 33. Istraživačka djelatnost

a) Projekti

	Broj projekata (ukupno)	Tip projekata		Broj osoba uključenih u projekte (iz sastavnice)
		Znanstveno istraživački	Stručni	
Nacionalni projekti				
Z - projekti	18	18		77
NZZ				
UKF				
TEST				
BICRO - RAZUM, TEHCRO, VENCRO, IRCRO, KONCRO	1		1	3
Ostali programi				
Ostali projekti financirani iz proračuna	10		10	30
UKUPNO	29	18	11	110
Međunarodni projekti				
Z - projekti	18	18		77
NZZ				
UKF				
TEST				
BICRO - RAZUM, TEHCRO, VENCRO, IRCRO, KONCRO	1		1	3
Ostali programi				
Ostali projekti financirani iz proračuna	10		10	30
NIH	0			
Bilateralni projekti (MZOŠ)	0			
Multilateralni projekti (MZOŠ)	0			
Ostali programi	3		3	3
UKUPNO	32	18	14	113
Projekti s gospodarstvom				
Nacionalni projekti	3		3	9
Međunarodni projekti	0	0	0	0
UKUPNO	3	0	3	9

b) Patenti

Broj licencnih ugovora	0
Broj odobrenih patenata	0
Broj patentnih prijava	0
Broj novoosnovanih tvrtki proizašlih iz znanstvenih rezultata i ekspertiza	0

FAKULTET POLITIČKIH ZNANOSTI

DEKAN: dr. sc. Vlatko Cvrtila, izvanredni profesor

PRODEKANI: dr. sc. Lidija Kos-Stanišić, docentica, dr. sc. Berto Šalaj, docent

TAJNICA FAKULTETA: Irena Farkaš, dipl. oec.

Nastavna djelatnost

Fakultet je kao visoko učilište utemeljen godine 1962. odlukom Sabora Republike Hrvatske i najstarija je znanstvena institucija s područja političkih znanosti u ovom dijelu Europe te jedini studij političkih znanosti u državi.

Nastava se održavala na temelju verificiranih nastavnih planova i programa, kroz predavanja, seminare i vježbe, te obveznom praksom u tisku, na radiju i televiziji za studente studija novinarstva.

Na svim godinama i oblicima preddiplomskog i diplomskog studija u akademskoj godini 2009./2010. bilo je upisano 1.940 studenata. U tom je razdoblju završio studij i diplomirao 401 student.

U nastavi je sudjelovalo 105 nastavnika: 68 nastavnika djelatnici su Fakulteta političkih znanosti s punim radnim vremenom, a 37 nastavnika bilo je u statusu vanjskog suradnika Fakulteta. U izvođenju nastave sudjelovala su 42 nastavnika u znanstveno-nastavnom zvanju te 9 viših predavača, 2 asistenta i 26 suradnika, a u izvođenju seminarske nastave i istraživačkoj djelatnosti Fakulteta sudjelovalo je i 26 znanstvenih novaka Fakulteta. Bibliotečne, administrativne i tehničke djelatnosti Fakulteta obavljalo je 26 djelatnika.

Na Fakultetu djeluje šest znanstvenih i jedan nastavni odsjek:

- Odsjek za komparativnu politiku
- Odsjek za političku i socijalnu teoriju
- Odsjek za međunarodnu politiku i diplomaciju
- Odsjek za hrvatsku politiku
- Odsjek za javne politike, management i razvoj
- Odsjek za političko novinarstvo i odnose s javnošću
- Nastavni odsjek stranih jezika i tjelesne i zdravstvene kulture.

Preddiplomski i diplomski studij

Na Fakultetu političkih znanosti nastava se izvodila na dva preddiplomska studija – studiju *politologije* (u trajanju od osam (8) semestara) i studiju *novinarstva* (u trajanju od šest (6) semestara), čijim se završetkom stječe naziv *baccalaureus/a (prvostupnik/ca) politologije* odnosno *novinarstva*.

Na Fakultetu se izvodio diplomski studij politologije (u trajanju od dva (2) semestra), čijim se završetkom stječe akademski naziv magistar/magistra politologije, i diplomski studij novinarstva (u trajanju četiri (4) semestra), čijim se završetkom stječe akademski naziv *magistar/magistra novinarstva*.

Poslijediplomski studij

Tijekom akademske godine 2009./2010. nastava se izvodila na pet (5) sveučilišnih poslijediplomskih specijalističkih studija. Upisani su studenti na poslijediplomski specijalistički studij Europski studiji, koji se izvodi na engleskom jeziku, te na poslijediplomske specijalističke studije Lokalna demokracija i razvoj, Regionalne komparativne studije Srednje i Jugoistočne Europe, Komparativna politika i Sigurnosna politika Republike Hrvatske. Poslijediplomske specijalističke studije upisalo je 136 polaznika. U izvještajnoj godini ukupno je 24 polaznika završilo poslijediplomski specijalistički studij, a 23 polaznika završila su poslijediplomski znanstveni studij.

Tijekom 2009./2010. akademske godine 36 studenata upisalo je prvi semestar poslijediplomskog doktorskog studija Komparativna politika.

U akademskoj godini 2009./2010. na Fakultetu je obranjeno ukupno osam doktorskih disertacije izvan doktorskog studija, u području društvenih znanosti, znanstvenom polju politologija.

Znanstvena djelatnost

Istraživačka djelatnost Fakulteta odvijala se kroz znanstvene projekte koje je odobrilo i financijski pratilo Ministarstvo znanosti, obrazovanja i športa Republike Hrvatske. U akademskoj godini 2009./2010. istraživački rad obavljao se kroz petnaest istraživačkih projekata, i to:

- Hrvatska i Europska unija: integracijska strategija i kreiranje javnih politika
- Politike nacionalnog identiteta i povijesni lomovi
- Politički sustav EU, europska politika i europeizacija Hrvatske
- Hrvatski politički sustav, upravljanje i javne politike
- Politički deficit EU i njegove posljedice za Hrvatsku

- Hrvatska u regionalnom okruženju
- Medijska kultura u suvremenoj Hrvatskoj: pluralizam medija i medijske politike
- Nacionalna država između globalizacije, europeizacije i regionalizacije
- Javnost, elite, mediji i komunikacijska strategija ulaska Hrvatske u EU
- Republika Hrvatska u europskoj sigurnosnoj arhitekturi
- Hrvatska u međunarodnoj zajednici
- Izbori, stranke i parlament u Hrvatskoj
- Metaforizacija političke zajednice u javnom diskursu: Hrvatska i Europska unija
- Država, društvo i političko-ekonomski razvoj
- Europski racionalitet u kulturnom i političkom kontekstu.

Organizacija konferencija i skupova

Na Fakultetu su u akademskoj godini 2009./2010. gostovali mnogobrojni istaknuti znanstvenici iz zemlje i inozemstva. Održano je više međunarodnih znanstvenih skupova i konferencija.

Međunarodna konferencija: *UNESCO indikatori medijskog razvoja: Monitoring medijskog razvoja u Hrvatskoj, Budućnost javnog emitiranja u Hrvatskoj, Istraživanje medijskih publika u Hrvatskoj: sinergija industrije i znanosti s implikacijama za javne strategije – okrugli stol u suradnji s Centrom za istraživanje medija i komunikacija (CIM) Fakulteta političkih znanosti, Vjerodostojnost medija, Politika, praktična filozofija i svijet života i dr.*

Radijska postaja i televizijski studio

U akademskoj godini 2009./2010. svoj je program emitirala studentska radiopostaja Radio student. Suvremeno opremljena radijska postaja praktikum je studentima novinarstva Fakulteta, no ujedno je otvorena za suradnju i priloge studenata s ostalih fakulteta Sveučilišta u Zagrebu.

U funkciji je i vrlo dobro opremljen televizijski studio, u kojem pod stručnim nadzorom istaknutih televizijskih djelatnika studenti stječu iskustva iz televizijskog novinarstva. Studenti koji rade na Radio studentu i televizijskom studiju svojim priložima redovito sudjeluju na Smotri Sveučilišta u Zagrebu.

Nakladnička djelatnost

Biblioteka Politička misao objavila je četiri (4) priručnika, a časopis Politička misao objavio je četiri (4) broja.

Hrvatsko politološko društvo je uz podršku Fakulteta političkih znanosti u 2009. objavilo *Anale Društva* koji su koncipirani kao redovita znanstvena publikacija, u formi godišnjaka.

R. br.	Autor(i)	Naslov	Vrsta	Nakladnik, izdanje i god. izdanja	NSBN	Broj izdanih primjeraka
1..	Kos Stanišić, Lidija	Latinska Amerika i suvremeni svijet	P	FPZ, 2010.	978-953-6457-54-0	500
2..	Lalić, Dražen <et al.>	Izborne kampanje u Hrvatskoj 2010.	P	FPZ, 2010.	978-953-6457-55-7	500
3.	Hill, Michael	Proces stvaranja javnih politika (prijevod)	P	FPZ, 2010.	978-953-6457-56-4	500
4.	Hirschman, Albert	Izlazak, glas i lojalnost (prijevod)	P	FPZ, 2010.	978-953-6457-53-3	500

I. Studenti - SVI

Tablica 1. Upisani studenti i absolventi - SVI na svim studijima Fakulteta političkih znanosti Sveučilišta u Zagrebu

Napomena: Podaci o upisanim studentima i absolventima odnose se na stanje na dan 1. listopada 2009., **ukupno** uključuje ponavlače, upisane prema posebnim uvjetima, strane studente i *absolvente*.
Absolventi = studenti koji su odslušali sve kolegije i imaju verificirane sve obveze u indeksu, ali polažu ispite i/ili izrađuju završni ili diplomski rad.

a) SVEUČILIŠNI STUDIJ

STUDIJ	Način studiranja	I. godina			II. godina			III. godina			IV. godina			Absolventi			SVI		
		M	Ž	Ukupno	M	Ž	Ukupno	M	Ž	Ukupno	M	Ž	Ukupno	M	Ž	Ukupno	M	Ž	Ukupno
PREDDIPLOMSKI	red*	20	42	62	25	41	66	38	53	91	39	47	86			0	122	183	305
	red**	162	283	445	99	158	257	70	139	209	25	33	58			0	356	613	969
	izvanredni	14	38	52	37	72	109	43	96	139	5	10	15			0	99	216	315
	UKUPNO	196	363	559	161	271	432	151	288	439	69	90	159	0	0	0	577	1.012	1.589

STUDIJ	Način studiranja	I. godina			II. godina			III. godina			IV. godina			V. godina			VI. godina			Absolventi			SVI		
		M	Ž	Ukupno	M	Ž	Ukupno	M	Ž	Ukupno	M	Ž	Ukupno	M	Ž	Ukupno	M	Ž	Ukupno	M	Ž	Ukupno	M	Ž	Ukupno
INTEGRIRANI PREDDIPLOMSKI i DIPLOMSKI	red*			0			0			0			0			0			0	0	0	0	0	0	0
	red**			0			0			0			0			0			0	0	0	0	0	0	0
	izvanredni			0			0			0			0			0			0	0	0	0	0	0	0
	UKUPNO	0	0	0	0	0	0	0	0	0	0	0	0	0	0	0	0	0	0	0	0	0	0	0	0

STUDIJ	Način studiranja	I. godina			II. godina			Absolventi			SVI		
		M	Ž	Ukupno	M	Ž	Ukupno	M	Ž	Ukupno	M	Ž	Ukupno
DIPLOMSKI	red*	102	167	269	42	82	124			0	144	249	393
	red**			0		1	1			0	0	1	1
	izvanredni			0			0			0	0	0	0
	UKUPNO	102	167	269	42	83	125	0	0	0	144	250	394

STUDIJ	Način studiranja	I. godina			II. godina			III. godina			IV. godina			V. godina			VI. godina			Absolventi			SVI		
		M	Ž	Ukupno	M	Ž	Ukupno	M	Ž	Ukupno	M	Ž	Ukupno	M	Ž	Ukupno	M	Ž	Ukupno	M	Ž	Ukupno	M	Ž	Ukupno
ZAJEDNIČKI	red*			0			0			0			0			0			0	0	0	0	0	0	0
	red**			0			0			0			0			0			0	0	0	0	0	0	0
	izvanredni			0			0			0			0			0			0	0	0	0	0	0	0
	UKUPNO	0	0	0	0	0	0	0	0	0	0	0	0	0	0	0	0	0	0	0	0	0	0	0	0

STUDIJ	Način studiranja	I. godina			II. godina			III. godina			IV. godina			V. godina			VI. godina			Absolventi			SVI		
		M	Ž	Ukupno	M	Ž	Ukupno	M	Ž	Ukupno	M	Ž	Ukupno	M	Ž	Ukupno	M	Ž	Ukupno	M	Ž	Ukupno	M	Ž	Ukupno
ZDRUŽENI	red*			0			0			0			0			0			0	0	0	0	0	0	0
	red**			0			0			0			0			0			0	0	0	0	0	0	0
	izvanredni			0			0			0			0			0			0	0	0	0	0	0	0
	UKUPNO	0	0	0	0	0	0	0	0	0	0	0	0	0	0	0	0	0	0	0	0	0	0	0	0

b) *STRUČNI STUDIJ*

STUDIJ	Način studiranja	I. godina			II. godina			III. godina			Apsolventi			SVI		
		M	Ž	Ukupno	M	Ž	Ukupno	M	Ž	Ukupno	M	Ž	Ukupno	M	Ž	Ukupno
STRUČNI	red*			0			0			0			0	0	0	0
	red**			0			0			0			0	0	0	0
	izvanredni			0			0			0			0	0	0	0
	UKUPNO	0	0	0	0	0	0	0	0	0	0	0	0	0	0	0

c) *DODIPLOMSKI STUDIJ*

STUDIJ	Način studiranja	IV. godina			V. godina			VI. godina			Apsolventi			SVI*		
		M	Ž	Ukupno	M	Ž	Ukupno	M	Ž	Ukupno	M	Ž	Ukupno	M	Ž	Ukupno
DODIPLOMSKI SVEUČILIŠNI	red*			0			0			0			0	0	0	0
	red**			0			0			0			0	0	0	0
	izvanredni			0			0			0			0	0	0	0
	UKUPNO	0	0	0	0	0	0	0	0	0	0	0	0	0	0	0

* slušali nastavu po dodiplomskom programu u ak.god. 2009./2010

Tablica 1.a. - Ukupan broj studenata iapsolvenata na svim studijima Fakulteta političkih znanosti Sveučilišta u Zagrebu

STUDIJ	Način studiranja	Apsolventi			SVI STUDENTI**		
		M	Ž	Ukupno	M	Ž	Ukupno
SVEUČILIŠTE U ZAGREBU	red*	0	0	0	266	432	698
	red**	0	0	0	356	614	970
	izvanredni	0	0	0	99	216	315
	UKUPNO	0	0	0	721	1.262	1.983

**studiji; (a) sveučilišni + (b) stručni + (c) dodiplomski

Tablica 1.b. Broj apsolvenata po studijima Fakulteta političkih znanosti Sveučilišta u Zagrebu

SVEUČILIŠTE U ZAGREBU		SVEUČILIŠNI STUDIJ															STRUČNI STUDIJ			DODIPLOMSKI STUDIJ			SVEUKUPNO**		
STUDIJ	Način studiranja	PREDDIPLOMSKI			INTEGRIRANI			DIPLOMSKI			ZAJEDNIČKI			ZDRUŽENI			M	Ž	Ukupno	M	Ž	Ukupno	M	Ž	Ukupno
		M	Ž	Ukupno	M	Ž	Ukupno	M	Ž	Ukupno	M	Ž	Ukupno	M	Ž	Ukupno									
Ukupno	red*	0	0	0	0	0	0	0	0	0	0	0	0	0	0	0	0	0	0	0	0	0	0	0	
	red**	0	0	0	0	0	0	0	0	0	0	0	0	0	0	0	0	0	0	0	0	0	0	0	
	izvanredni	0	0	0	0	0	0	0	0	0	0	0	0	0	0	0	0	0	0	0	0	0	0	0	
	UKUPNO	0	0	0	0	0	0	0	0	0	0	0	0	0	0	0	0	0	0	0	0	0	0	0	

**studiji; (a) sveučilišni + (b) stručni + (c) dodiplomski

Tablica 1.c. Broj studenata po studijima Fakulteta političkih znanosti Sveučilišta u Zagrebu

SVEUČILIŠTE U ZAGREBU		SVEUČILIŠNI STUDIJ															STRUČNI STUDIJ			DODIPLOMSKI STUDIJ			SVEUKUPNO**		
STUDIJ	Način studiranja	PREDDIPLOMSKI			INTEGRIRANI			DIPLOMSKI			ZAJEDNIČKI			ZDRUŽENI			M	Ž	Ukupno	M	Ž	Ukupno	M	Ž	Ukupno
		M	Ž	Ukupno	M	Ž	Ukupno	M	Ž	Ukupno	M	Ž	Ukupno	M	Ž	Ukupno									
Ukupno	red*	122	183	305	0	0	0	144	249	393	0	0	0	0	0	0	0	0	0	0	0	0	266	432	698
	red**	356	613	969	0	0	0	0	1	1	0	0	0	0	0	0	0	0	0	0	0	0	356	614	970
	izvanredni	99	216	315	0	0	0	0	0	0	0	0	0	0	0	0	0	0	0	0	0	0	99	216	315
	UKUPNO	577	1.012	1.589	0	0	0	144	250	394	0	0	0	0	0	0	0	0	0	0	0	0	721	1.262	1.983

**studiji; (a) sveučilišni + (b) stručni + (c) dodiplomski

Tablica 2. Upisani studenti - ponavljači - SVI na studijima Fakulteta političkih znanosti Sveučilišta u Zagrebu

Napomena: Pod **ukupno*** podrazumijevaju se svi upisani studenti bez *apsolvenata*.

Ponavljač= student koji nije stekao dovoljno ECTS bodova za upis više godine te je upisan na semestar koji pripada toj godini studija

a) **SVEUČILIŠNI STUDIJI**

STUDIJ	Način studiranja	I. godina		II. godina		III. godina		IV. godina		SVEUKUPNO	
		ukupno*	ponavljači	ukupno*	ponavljači	ukupno*	ponavljači	ukupno*	ponavljači	ukupno*	ponavljači
PREDDIPLOMSKI	red*	62	2	66	3	91	9	86	4	305	18
	red**	445	92	257	58	209	40	58	1	969	191
	izvanredni	52	23	109	62	139	36	15		315	121
	UKUPNO	559	117	432	123	439	85	159	5	1.589	330

STUDIJ	Način studiranja	I. godina		II. godina		III. godina		IV. godina		V. godina		VI. godina		SVEUKUPNO	
		ukupno*	ponavljači	ukupno*	ponavljači	ukupno*	ponavljači	ukupno*	ponavljači	ukupno*	ponavljači	ukupno*	ponavljači	ukupno*	ponavljači
INTEGRIRANI PREDDIPLOMSKI i DIPLOMSKI	red*	0		0		0		0		0		0		0	0
	red**	0		0		0		0		0		0		0	0
	izvanredni	0		0		0		0		0		0		0	0
	UKUPNO	0	0	0	0	0	0	0	0	0	0	0	0	0	0

STUDIJ	Način studiranja	I. godina		II. godina		SVEUKUPNO	
		ukupno*	ponavljači	ukupno*	ponavljači	ukupno*	ponavljači
DIPLOMSKI	red*	269		124	2	393	2
	red**	0		1		1	0
	izvanredni	0		0		0	0
	UKUPNO	269	0	125	2	394	2

STUDIJ	Način studiranja	I. godina		II. godina		III. godina		IV. godina		V. godina		VI. godina		SVEUKUPNO	
		ukupno*	ponavljači	ukupno*	ponavljači	ukupno*	ponavljači	ukupno*	ponavljači	ukupno*	ponavljači	ukupno*	ponavljači	ukupno*	ponavljači
ZAJEDNIČKI	red*	0		0		0		0		0		0		0	0
	red**	0		0		0		0		0		0		0	0
	izvanredni	0		0		0		0		0		0		0	0
	UKUPNO	0	0	0	0	0	0	0	0	0	0	0	0	0	0

STUDIJ	Način studiranja	I. godina		II. godina		III. godina		IV. godina		V. godina		VI. godina		SVEUKUPNO	
		ukupno*	ponavljači	ukupno*	ponavljači	ukupno*	ponavljači	ukupno*	ponavljači	ukupno*	ponavljači	ukupno*	ponavljači	ukupno*	ponavljači
ZDRUŽENI	red*	0		0		0		0		0		0		0	0
	red**	0		0		0		0		0		0		0	0
	izvanredni	0		0		0		0		0		0		0	0
	UKUPNO	0	0	0	0	0	0	0	0	0	0	0	0	0	0

b) **STRUČNI STUDIJ**

STUDIJ	Način studiranja	I. godina		II. godina		III. godina		SVEUKUPNO	
		ukupno*	ponavljači	ukupno*	ponavljači	ukupno*	ponavljači	ukupno*	ponavljači
STRUČNI	red*	0		0		0		0	0
	red**	0		0		0		0	0
	izvanredni	0		0		0		0	0
	UKUPNO	0	0	0	0	0	0	0	0

c) **DODIPLOMSKI STUDIJ**

STUDIJ	Način studiranja	IV. godina		V. godina		VI. godina		SVEUKUPNO	
		ukupno*	ponavljači	ukupno*	ponavljači	ukupno*	ponavljači	ukupno*	ponavljači
DODIPLOMSKI	red*	0		0		0		0	0
	red**	0		0		0		0	0
	izvanredni	0		0		0		0	0
	UKUPNO	0	0	0	0	0	0	0	0

* slušali nastavu po dodiplomskom programu u ak.god. 2009./2010

Tablica 2.a. Broj studenata i *ponavljača* po studijima Fakulteta političkih znanosti Sveučilišta u Zagrebu

SVEUČILIŠTE U ZAGREBU		SVEUČILIŠNI STUDIJ										STRUČNI		DODIPLOMSKI		SVEUKUPNO **	
STUDIJ	Način studiranja	PREDDIPLOMSKI		INTEGRIRANI		DIPLOMSKI		ZAJEDNIČKI		ZDRUŽENI		Ukupno	ponavljači	Ukupno	ponavljači	studenta	ponavljača
		Ukupno	ponavljači	Ukupno	ponavljači	Ukupno	ponavljači	Ukupno	ponavljači	Ukupno	ponavljači						
SVI	red*	305	18	0	0	393	2	0	0	0	0	0	0	0	0	698	20
	red**	969	191	0	0	1	0	0	0	0	0	0	0	0	0	970	191
	izvanredni	315	121	0	0	0	0	0	0	0	0	0	0	0	0	315	121
	UKUPNO	1.589	330	0	0	394	2	0	0	0	0	0	0	0	0	1.983	332

**studiji; (a) sveučilišni + (b) stručni + (c) dodiplomski

Tablica 3. Upisani studenti prema posebnim uvjetima

Napomena: Podaci se odnose se na stanje na dan 1. listopada 2009. studente upisane prema posebnim uvjetima, a koji su već pribrojeni u Tablici 1
Apsolventi = studenti koji su odslušali sve kolegije i imaju verificirane sve obveze u indeksu, ali polažu ispite i/ili izrađuju završni ili diplomski rad.

a) SVEUČILIŠNI STUDIJ

PREDDIPLOMSKI	I. godina	II. godina	III.godina	IV. godina	Apsolventi	Ukupno
studenti s invaliditetom s oštećenjem većim od 60%	1	3	2	2		8
Na temelju čl. 53. Zakona o pravima hrvatskih branitelja iz domovinskog rata	4	8	49	19		80
Na temelju čl. 48.b Zakona vojnih i civilnih invalida iz domovinskog rat						0
Hrvatska dijaspora		2	4	5		11
UKUPNO	5	13	55	26	0	99

INTEGRIRANI PREDDIPLOMSKI I DIPLOMSKI	I. godina	II. godina	III.godina	IV. godina	V. godina	VI. godina	Apsolventi	Ukupno
studenti s invaliditetom s oštećenjem većim od 60%								0
Na temelju čl. 53. Zakona o pravima hrvatskih branitelja iz domovinskog rata								0
Na temelju čl. 48.b Zakona vojnih i civilnih invalida iz domovinskog rat								0
Hrvatska dijaspora								0
UKUPNO	0	0	0	0	0	0	0	0

DIPLOMSKI	I. godina	II. godina	Apsolventi	Ukupno
studenti s invaliditetom s oštećenjem većim od 60%	1			1
Na temelju čl. 53. Zakona o pravima hrvatskih branitelja iz domovinskog rata	20	10		30
Na temelju čl. 48.b Zakona vojnih i civilnih invalida iz domovinskog rat				0
Hrvatska dijaspora				0
UKUPNO	21	10	0	31

ZAJEDNIČKI	I. godina	II. godina	III.godina	IV. godina	V. godina	VI. godina	<i>Apsolventi</i>	Ukupno
studenti s invaliditetom s oštećenjem većim od 60%								0
Na temelju čl. 53. Zakona o pravima hrvatskih branitelja iz domovinskog rata								0
Na temelju čl. 48.b Zakona vojnih i civilnih invalida iz domovinskog rata								0
Hrvatska dijaspora								0
UKUPNO	0	0	0	0	0	0	0	0

ZDRUŽENI	I. godina	II. godina	III.godina	IV. godina	V. godina	VI. godina	<i>Apsolventi</i>	Ukupno
studenti s invaliditetom s oštećenjem većim od 60%								0
Na temelju čl. 53. Zakona o pravima hrvatskih branitelja iz domovinskog rata								0
Na temelju čl. 48.b Zakona vojnih i civilnih invalida iz domovinskog rata								0
Hrvatska dijaspora								0
UKUPNO	0	0	0	0	0	0	0	0

b) **STRUČNI STUDIJ**

STRUČNI	I. godina	II. godina	III.godina	Apsolventi	Ukupno
studenti s invaliditetom s oštećenjem većim od 60%					0
Na temelju čl. 53. Zakona o pravima hrvatskih branitelja iz domovinskog rat					0
Na temelju čl. 48.b Zakona vojnih i civilnih invalida iz domovinskog rat					0
Hrvatska dijaspora					0
UKUPNO	0	0	0	0	0

c) **DODIPLOMSKI STUDIJ**

DODIPLOMSKI SVEUČILIŠNI	IV. godina	V. godina	VI. godina	Apsolventi	Ukupno
studenti s invaliditetom s oštećenjem većim od 60%					0
Na temelju čl. 53. Zakona o pravima hrvatskih branitelja iz domovinskog rat					0
Na temelju čl. 48.b Zakona vojnih i civilnih invalida iz domovinskog rat					0
Hrvatska dijaspora					0
UKUPNO	0	0	0	0	0

* slušali nastavu po dodiplomskom programu u ak.god. 2009./2010

Tablica 3.a. Ukupan broj studenata i *apsolvenata* upisanih prema posebnim uvjetima na svim studijima Fakulteta političkih znanosti Sveučilišta u Zagrebu

POSEBNI UVJETI UPISA	SVEUČILIŠNI STUDIJ					STRUČNI STUDIJ	DODIPLOMSKI STUDIJ	Apsolventi	SVEUKUPNO**
	PREDDIPLOM.	INTEGRIRANI	DIPLOMSKI	ZAJEDNIČKI	ZDRUŽENI				
studenti s invaliditetom s oštećenjem većim od 60%	8	0	1	0	0	0	0	0	9
Na temelju čl. 53. Zakona o pravima hrvatskih branitelja iz domovinskog rat	80	0	30	0	0	0	0	0	110
Na temelju čl. 48.b Zakona vojnih i civilnih invalida iz domovinskog rat	0	0	0	0	0	0	0	0	0
Hrvatska dijaspora	11	0	0	0	0	0	0	0	11
UKUPNO	99	0	31	0	0	0	0	0	130

**studiji; (a) sveučilišni + (b) stručni + (c) dodiplomski

Tablica 4. Studenti SVI - položili završni (ZI) odnosno diplomski ispit (DI)

NAZIV STUDIJA PREMA DOPUSNICI***	M	Ž	Ukupno
Sveučilišni preddiplomski studij <i>politologije</i>	29	59	88
Sveučilišni preddiplomski studij <i>novinarstva</i>	78	235	313
Sveučilišni diplomski studij <i>politologije</i>			0
Sveučilišni diplomski studij <i>novinarstva</i>			0
			0
			0
			0
			0
			0
UKUPNO	107	294	401

Tablica 4.a Studenti SVI - položili završni (ZI) odnosno diplomski ispit (DI) - sumarno po studijima

VRSTA STUDIJA	M	Ž	Ukupno
Sveučilišni preddiplomski studij	107	294	401
Sveučilišni integrirani preddiplomski i diplomski studij			0
Sveučilišni diplomski studij	0	0	0
Zajednički studij			0
Združeni studij			0
Stručni studij			0
Dodiplomski sveučilišni studij	0	0	0
UKUPNO	107	294	401

II. Podaci prema odsjecima, smjerovima i studijima

Tablica 5. Preddiplomski studij - upisani studenti, absolventi i studenti koji su završili studij

Odsjek-Studij-Smjer	I. godina	II. godina	III. godina	IV. godina	Apsolventi	Završili studij
Novinarstvo	284	217	240	0	0	313
Politologija	275	215	156	159	0	88
Sveukupno	559	432	396	159	0	401

Tablica 6. Integrirani preddiplomski i diplomski studij - upisani studenti, absolventi i studenti koji su završili studij

Odsjek-Studij-Smjer	I. godina	II. godina	III. godina	IV. godina	V. godina	VI. godina	Apsolventi	Diplomirali
Sveukupno	0	0	0	0	0	0	0	0

Tablica 7. Diplomski studij - upisani studenti, apsolventi i studenti koji su završili studij

Odsjek-Studij-Smjer	I. godina	II. godina	Apsolventi	Diplomirali
Novinarstvo	174	125	0	0
Politologija	101	0	0	0
Sveukupno	275	125	0	0

Tablica 8. Zajednički studij - upisani studenti, apsolventi i studenti koji su završili studij

Odsjek-Studij-Smjer	I. godina	II. godina	III. godina	IV. godina	V. godina	VI. godina	Apsolventi	Diplomirali
Sveukupno	0	0	0	0	0	0	0	0

Tablica 9. Združeni studij - upisani studenti, absolventi i studenti koji su završili studij

Odsjek-Studij-Smjer	I. godina	II. godina	III. godina	IV. godina	V. godina	VI. godina	<i>Apsolventi</i>	Diplomirali
Sveukupno	0	0	0	0	0	0	0	0

Tablica 10. Stručni studij - upisani studenti, absolventi i studenti koji su završili studij

Odsjek-Studij-Smjer	I. godina	II. godina	III. godina	<i>Apsolventi</i>	Završili studij
Sveukupno	0	0	0	0	0

Tablica 11. Dodiplomski studij - upisani studenti, absolventi i studenti koji su završili studij

Odsjek-Studij-Smjer	IV. godina	V. godina	VI. godina	Apsolventi	Diplomirali
Sveukupno	0	0	0	0	0

* slušali nastavu po dodiplomskom programu u ak.god. 2009./2010.

III. Strani studenti

Tablica 12. Strani studenti - upisani i *apsolventi*

Napomena: Strani studenti su studenti koji nisu državljani Republike Hrvatske, a upisani su na cjeloviti studijski program, izvan programa studentske razmjene. *Apsolventi* su studenti koji su odslušali sve kolegije i imaju verificirane sve obveze u indeksu, ali polažu ispite i/ili izrađuju završni ili diplomski rad.

STUDIJ	I. godina			II. godina			III. godina			IV. godina			V. godina			VI. godina			Apsolventi			UKUPNO			
	M	Z	Ukupno	M	Z	Ukupno	M	Z	Ukupno	M	Z	Ukupno	M	Z	Ukupno	M	Z	Ukupno	M	Z	Ukupno	M	Z	Ukupno	
Sveučilišni preddiplomski studij	0	0	0	0	0	0	0	0	0	0	0	0	0	0	0	0	0	0	0	0	0	0	0	0	0
Sveučilišni integrirani preddiplomski i diplomski studij			0			0			0			0			0			0			0			0	0
Sveučilišni diplomski studij	2	4	6	0	0	0			0			0			0			0			0	2	4	6	6
Zajednički studij			0			0			0			0			0			0			0	0	0	0	0
Združeni studij			0			0			0			0			0			0			0	0	0	0	0
Stručni studij			0			0			0			0			0			0			0	0	0	0	0
Doddiplomski studij*			0			0			0			0			0			0			0	0	0	0	0
Ukupno	2	4	6	0	0	0	0	0	0	0	0	0	0	0	0	0	0	0	0	0	2	4	6	6	

* slušali nastavu po dodiplomskom programu u ak.god. 2009./2010.

Tablica 13. Strani studenti - prema prebivalištu (zemlja ili država iz koje dolaze)

STUDIJ	I. godina	Zemlja / država	II. godina	Zemlja / država	III. godina	Zemlja / država	IV. godina	Zemlja / država	V. godina	Zemlja / država	VI. godina	Zemlja / država	Apsolventi	Zemlja / država	Ukupno	Ukupno po zemljama / državama
Sveučilišni preddiplomski studij																
Sveučilišni integrirani preddiplomski i diplomski studij																
Sveučilišni diplomski studij	6	Austrija-1, BiH-1, Mađarska-1, Njemačka-1, Poljska-1, Srbija-1													6	Austrija-1, BiH-1, Mađarska-1, Njemačka-1, Poljska-1, Srbija-1
Zajednički studij																
Združeni studij																
Stručni studij																
Doddiplomski studij*																
Ukupno	6	Austrija-1, BiH-1, Mađarska-1, Njemačka-1, Poljska-1, Srbija-1													6	Austrija-1, BiH-1, Mađarska-1, Njemačka-1, Poljska-1, Srbija-1

* slušali nastavu po dodiplomskom programu u ak.god. 2009./2010.

Tablica 14. Strani studenti - položili završni (ZI) odnosno diplomski ispit (DI)

STUDIJ	M	Zemlja / država	Ž	Zemlja / država	Ukupno	Ukupno po zemljama / državama
Sveučilišni preddiplomski studij (ZI)					0	
Sveučilišni integrirani preddiplomski i diplomski studij (DI)					0	
Sveučilišni diplomski studij (DI)					0	
Zajednički studij					0	
Združeni studij					0	
Stručni studij					0	
Sveučilišni dodiplomski (DI)					0	
Ukupno	0		0		0	

Stanje na dan 30. rujna 2009.

IV. Poslijediplomski studiji

a) specijalistički i magistarski (*stari, predbolonjski program*)

Tablica 15. Poslijediplomski specijalistički studij - SVI (upisi poslije 1.10.2003.)

Naziv poslijediplomskog specijalističkog studija	I. godina			II. godina			Završilo studij*
	M	Ž	Ukupno	M	Ž	Ukupno	
Lokalna demokracija i razvoj	7	16	23			0	2
Europski studiji	5	18	23			0	13
Regionalne komparativne politike Srednje i Jugoistočn Europe	14	13	27			0	8
Komparativna politika	21	15	36			0	
Sigurnosna politika Republike Hrvatske	19	8	27			0	1
			0			0	
			0			0	
			0			0	
			0			0	
			0			0	
			0			0	
			0			0	
			0			0	
			0			0	
			0			0	
			0			0	
			0			0	
			0			0	
Sveukupno	66	70	136	0	0	0	24

Stanje na dan 30. rujna 2010.

Tablica 16. Poslijediplomski specijalistički studij - strani studenti (upisi poslije 1.10.2003.)

Naziv poslijediplomskog specijalističkog studija	I. godina			II. godina			Završilo studij
	M	Ž	Ukupno	M	Ž	Ukupno	
Komparativna politika	1		1			0	
Europski studiji	1	1	2			0	
			0			0	
			0			0	
			0			0	
			0			0	
			0			0	
			0			0	
			0			0	
Sveukupno	2	1	3	0	0	0	0

Stanje na dan 30. rujna 2010.

Tablica 17. Poslijediplomski studij - magistarski - SVI (upisi prije 1.10.2003.predbolonjski sustav)

Naziv poslijediplomskog studija	Vrsta poslijediplomskog studija	Broj polaznika									Brojnost magistarskih radova		
		II. godina			III. godina			Ukupno			M	Ž	Ukupno
		M	Ž	Ukupno	M	Ž	Ukupno	M	Ž	Ukupno			
Medunarodni odnosi	znanstveni			0			0	0	0	0	10	8	18
Hrvatska i Europa	znanstveni										1	2	
Komparativna politika	znanstveni			0			0	0	0	0	2		2
Ukupno	znanstveni										13	10	20
Ukupno	umjetnički												
Ukupno	stručni												
Sveukupno	poslijediplomski	0	0	0	0	0	0	0	0	0	13	10	20

Magistrirali stanje na dan 30. rujna 2010.

Tablica 18. Poslijediplomski studij - magistarski - strani studenti (upisi prije 1.10.2003.)

Naziv poslijediplomskog studija	Vrsta poslijediplomskog studija	Broj polaznika									Brojnost magistarskih radova		
		II. godina			III. godina			Ukupno			M	Ž	Ukupno
		M	Ž	Ukupno	M	Ž	Ukupno	M	Ž	Ukupno			
Napomena: Nema upisanih stranih studenat				0			0	0	0	0			0
				0			0	0	0	0			0
Ukupno	znanstveni												
Ukupno	umjetnički												
Ukupno	stručni												
Sveukupno	poslijediplomski	0	0	0	0	0	0	0	0	0	0	0	0

Stanje na dan 30. rujna 2010.

IV. Poslijediplomski studiji
b) doktorski

Tablica 19. Broj prijavljenih tema doktorskih radova

Naziv poslijediplomskog doktorskog studija	Broj											
	I. godina			II. godina			III. godina			Ukupno		
	M	Ž	Ukupno	M	Ž	Ukupno	M	Ž	Ukupno	M	Ž	Ukupno
			0			0			0	0	0	0
										0	0	0
UKUPNO	0	0	0	0	0	0	0	0	0	0	0	0

Tablica 20. Broj prihvaćenih prijava tema dokorskog rada

Naziv poslijediplomskog doktorskog studija	Broj											
	I. godina			II. godina			III. godina			Ukupno		
	M	Ž	Ukupno	M	Ž	Ukupno	M	Ž	Ukupno	M	Ž	Ukupno
			0			0			0	0	0	0
										0	0	0
UKUPNO	0	0	0	0	0	0	0	0	0	0	0	0

Tablica 21a. Broj doktorskih radova predanih na ocjenu

Naziv poslijediplomskog doktorskog studija	Broj											
	I. godina			II. godina			III. godina			Ukupno		
	M	Ž	Ukupno	M	Ž	Ukupno	M	Ž	Ukupno	M	Ž	Ukupno
			0			0			0	0	0	0
										0	0	0
UKUPNO	0	0	0	0	0	0	0	0	0	0	0	0

Tablica 21b. Broj obranjenih doktorskih radova

Naziv poslijediplomskog doktorskog studija	Broj obranjenih doktorskih radova		
	M	Ž	Ukupno
Hrvatski politički sustav i upravljanje	1		1
Komparativna politika	2		2
UKUPNO	3	0	3

Tablica 21c. Broj obranjenih doktorskih radova izvan doktorskog studija

Znanstveno područje	Znanstveno polje	Broj obranjenih doktorskih radova		
		M	Ž	Ukupno
Društvene znanosti		4	1	5
UKUPNO		4	1	5

Tablica 22a. Broj polaznika doktorskog studija

Naziv doktorskog studija	Broj											
	I. godina			II. godina			III. godina			Ukupno		
	M	Ž	Ukupno	M	Ž	Ukupno	M	Ž	Ukupno	M	Ž	Ukupno
Komparativna politika										20	14	34
Hrvatski politički sustav i upravljanje										16	12	28
Hrvatska i Europa										18	21	39
Komparativna politika izvan doktorskog studija	21	15	36							21	15	36
UKUPNO	21	15	36							105	73	178

Tablica 22b. Broj inozemnih doktoranada na sastavnici

Naziv poslijediplomskog doktorskog studija	Broj											
	I. godina			II. godina			III. godina			Ukupno		
	M	Ž	Ukupno	M	Ž	Ukupno	M	Ž	Ukupno	M	Ž	Ukupno
	2		2			0			0	2	0	2
										0	0	0
UKUPNO	2	0	2	0	0	0	0	0	0	2	0	2

Tablica 23. Broj doktoranada koji su proveli najmanje 3 mjeseca na usavršavanju izvan RH

Naziv poslijediplomskog doktorskog studija	Broj		
	M	Ž	Ukupno
			0
			0
UKUPNO	0	0	0

Tablica 24. Broj doktora znanosti koji su nakon doktorskog studija na usavršavanju izvan RH proveli bez prekida najmanje 6 mjeseci

Država i ustanova	Broj		
	M	Ž	Ukupno
			0
			0
UKUPNO	0	0	0

Tablica 25. Broj post-doktoranada na sastavnici

Naziv poslijediplomskog doktorskog studija	Broj		
	M	Ž	Ukupno
			0
			0
UKUPNO	0	0	0

Tablica 26. Broj postdoktoranada iz inozemstva koji su sastavnici proveli bez prekida najmanje 6 mjeseci

Država prebivališta	Broj		
	M	Ž	Ukupno
			0
			0
UKUPNO	0	0	0

Tablica 27. Broj doktoriranih znanstvenih novaka

Naziv poslijediplomskog doktorskog studija	Znanstveno područje rada	Znanstveno polje rada	Broj		
			M	Ž	Ukupno
Doktorski studij Komparativna politika	područje društvenih znanosti	politologija	1		1
Izvan doktorskog studija	područje društvenih znanosti	politologija	1		1
UKUPNO			2	0	2

Tablica 28. Broj doktorata dodijeljenih inozemnim studentima

Naziv poslijediplomskog doktorskog studija	Znanstveno područje rada	Znanstveno polje rada	Broj		
			M	Ž	Ukupno
					0
					0
UKUPNO			0	0	0

Tablica 29. Broj pokrenutih međunarodnih dvojnih doktorata (*cotutelle de these*)

Naziv poslijediplomskog doktorskog studija	Znanstveno područje rada	Znanstveno polje rada	Broj		
			M	Ž	Ukupno
					0
					0
UKUPNO			0	0	0

Tablica 30. Broj završenih međunarodnih dvojnih doktorata (*cotutelle de these*)

Naziv poslijediplomskog doktorskog studija	Znanstveno područje rada	Znanstveno polje rada	Broj		
			M	Ž	Ukupno
					0
					0
UKUPNO			0	0	0

V. Nastavno osoblje i ostali djelatnici

Tablica 31. Nastavnici, suradnici u nastavi i ostali djelatnici - SVI

R.br.	Zvanje / naziv radnog mjesta	UKUPNO										SVEUKUPNO				
		MUŠKARCI					ŽENE					MUŠKARCI i ŽENE				
		Broj izvršitelja			Ukupno	Ukupno vanjski suradnici	Broj izvršitelja			Ukupno	Ukupno vanjski suradnici	Broj izvršitelja			Ukupno	Ukupno vanjski suradnici
		puno radno vrijeme	nepuno radno vrijeme	kumulativni radni odnos %			puno radno vrijeme	nepuno radno vrijeme	kumulativni radni odnos %			puno radno vrijeme	nepuno radno vrijeme	kumulativni radni odnos %		
1	2	3	1+2+3	x	4	5	6	4+5+6	y	1+4	2+5	3+6	1+...+6	x+y		
I.	NASTAVNICI I SURADNICI U NASTAVI	39	0	0	39	25	28	0	0	28	14	68	0	68	38	
I.I.	Znanstveno-nastavna zvanja	25	0	0	25	3	10	0	0	10	5	35	0	35	8	
1.	Redoviti profesor/t	5	0	0	5	1	2	0	0	2	2	7	0	7	3	
2.	Redoviti profesor/p	4	0	0	4	0	1	0	0	1	1	5	0	5	1	
3.	Izvanredni profesor	10	0	0	10	0	2	0	0	2	0	12	0	12	0	
4.	Docent	6	0	0	6	2	5	0	0	5	2	11	0	11	4	
I.II.	Nastavna zvanja	1	0	0	1	3	4	0	0	4	1	5	0	5	4	
5.	Profesori visoke škole	0	0	0	0	0	0	0	0	0	0	0	0	0	0	
6.	Viši predavač	0	0	0	0	2	4	0	0	4	0	4	0	4	2	
7.	Predavač	1	0	0	1	1	0	0	0	0	1	1	0	1	2	
8.	Viši lektor	0	0	0	0	0	0	0	0	0	0	0	0	0	0	
9.	Lektor	0	0	0	0	0	0	0	0	0	0	0	0	0	0	
10.	Viši umjetnički suradnik	0	0	0	0	0	0	0	0	0	0	0	0	0	0	
11.	Umjetnički suradnik	0	0	0	0	0	0	0	0	0	0	0	0	0	0	
I.III.	Suradnička zvanja	0	0	0	0	1	1	0	0	1	0	2	0	2	0	
12.	Viši asistent	0	0	0	0	0	0	0	0	0	0	1	0	1	0	
13.	Asistent	0	0	0	0	1	1	0	0	1	0	1	0	1	1	
I.IV.	Stručna zvanja (u znanosti i visokom obrazovanju)	0	0	0	0	18	0	0	0	0	8	0	0	0	26	
14.	Stručni savjetnik	0	0	0	0	0	0	0	0	0	0	0	0	0	0	
15.	Viši stručni suradnik	0	0	0	0	0	0	0	0	0	0	0	0	0	0	
16.	Stručni suradnik	0	0	0	0	18	0	0	0	0	8	0	0	0	26	
I.V.	Znanstvena zvanja	0	0	0	0	0	0	0	0	0	0	0	0	0	0	
17.	Znanstveni savjetnik	0	0	0	0	0	0	0	0	0	0	0	0	0	0	
18.	Viši znanstveni suradnik	0	0	0	0	0	0	0	0	0	0	0	0	0	0	
19.	Znanstveni suradnik	0	0	0	0	0	0	0	0	0	0	0	0	0	0	
I.VI.	Znanstveni novaci	13	0	0	13	0	13	0	0	13	0	26	0	26	0	
20.	Znanstveni novak - viši asistent	6	0	0	6	0	1	0	0	1	0	7	0	7	0	
21.	Znanstveni novak - asistent	7	0	0	7	0	12	0	0	12	0	19	0	19	0	
II.	OSTALI ZAPOSLENICI KOJI SUDJELUJU U NASTAVI	0	0	0	0	0	3	0	0	3	0	3	0	3	0	
22.	Radno mjesto I. vrste - viši korepetitor	0	0	0	0	0	0	0	0	0	0	0	0	0	0	
23.	Radno mjesto I. vrste - korepetitor	0	0	0	0	0	0	0	0	0	0	0	0	0	0	
24.	Radno mjesto I. vrste - diplomirani knjižničar	0	0	0	0	0	1	0	0	1	0	1	0	1	0	
25.	Radno mjesto II. vrste - knjižničar	0	0	0	0	0	1	0	0	1	0	1	0	1	0	
26.	Radno mjesto III. vrste - pomoćni knjižničar	0	0	0	0	0	1	0	0	1	0	1	0	1	0	
27.	Radno mjesto II. vrste - viši tehničar	0	0	0	0	0	0	0	0	0	0	0	0	0	0	
28.	Radno mjesto II. vrste - viši laborant	0	0	0	0	0	0	0	0	0	0	0	0	0	0	
29.	Radno mjesto III. vrste - tehnički suradnik	0	0	0	0	0	0	0	0	0	0	0	0	0	0	
30.	Radno mjesto III. vrste - laborant	0	0	0	0	0	0	0	0	0	0	0	0	0	0	
I. + II.	UKUPNO	39	0	0	39	25	31	0	0	31	14	71	0	71	38	

R.br.	Zvanje / naziv radnog mjesta	UKUPNO									SVEUKUPNO					
		MUŠKARCI				ŽENE					MUŠKARCI i ŽENE					
		Broj izvršitelja			Ukupno	Ukupno vanjski suradnici	Broj izvršitelja			Ukupno	Ukupno vanjski suradnici	Broj izvršitelja			Ukupno	Ukupno vanjski suradnici
		puno radno vrijeme	nepuno radno vrijeme	kumulativni radni odnos %			puno radno vrijeme	nepuno radno vrijeme	kumulativni radni odnos %			puno radno vrijeme	nepuno radno vrijeme	kumulativni radni odnos %		
1	2	3	1+2+3	x	4	5	6	4+5+6	y	1+4	2+5	3+6	1+...+6	x+y		
III.	SLUŽBENICI I NAMJEŠTENICI	5	0	0	5	0	18	0	0	18	0	23	0	0	23	0
III.I.	Službenici	3	0	0	3	0	7	0	0	7	0	10	0	0	10	0
31.	Položaj I. vrste	0	0	0	0	0	3	0	0	3	0	3	0	0	3	0
32.	Položaj II. vrste	0	0	0	0	0	0	0	0	0	0	0	0	0	0	0
33.	Položaj III. vrste	1	0	0	1	0	2	0	0	2	0	3	0	0	3	0
34.	Radna mjesta I. vrste	2	0	0	2	0	2	0	0	2	0	4	0	0	4	0
35.	Radna mjesta II. vrste	0	0	0	0	0	0	0	0	0	0	0	0	0	0	0
36.	Radna mjesta III. vrste	0	0	0	0	0	0	0	0	0	0	0	0	0	0	0
III.II.	Namještenici	2	0	0	2	0	11	0	0	11	0	13	0	0	13	0
37.	Položaj II. vrste	0	0	0	0	0	0	0	0	0	0	0	0	0	0	0
38.	Položaj III. vrste	0	0	0	0	0	0	0	0	0	0	0	0	0	0	0
39.	Radna mjesta II. vrste	0	0	0	0	0	0	0	0	0	0	0	0	0	0	0
40.	Radna mjesta III. vrste	1	0	0	1	0	4	0	0	4	0	5	0	0	5	0
41.	Radna mjesta IV. vrste	1	0	0	1	0	7	0	0	7	0	8	0	0	8	0
I.+II.+III.	SVEUKUPNO	44	0	0	44	25	49	0	0	49	14	94	0	0	94	38

Tablica 32. Strani nastavnici i istraživači koji su trenutno zaposleni u RH

Fakultet nije imao zaposlenih stranih nastavnika ni istraživača.

VI. Ostali podaci

Tablica 33. Istraživačka djelatnost

a) Projekti

	Broj projekata (ukupno)	Tip projekata		Broj osoba uključenih u projekte (iz sastavnice)
		Znanstveno istraživački	Stručni	
Nacionalni projekti				
Z - projekti	15	15		79
NZZ				
UKF				
TEST				
BICRO - RAZUM, TEHCRO, VENCRO, IRCRO, KONCRO				
Ostali programi				
Ostali projekti financirani iz proračuna				
UKUPNO	15	15	0	79
Međunarodni projekti				
FP7				
IPA				
COST	2	2		5
EUREKA				
TEMPUS				
Ostali programi Europske unije				
ESF				
NIH				
Bilateralni projekti (MZOŠ)	2	2		8
Multilateralni projekti (MZOŠ)				
Ostali programi	3	3		9
UKUPNO	7	7	0	22
Projekti s gospodarstvom				
Nacionalni projekti				
Međunarodni projekti				
UKUPNO	0	0	0	0

b) Patenti

Broj licencnih ugovora	
Broj odobrenih patenata	
Broj patentnih prijava	
Broj novoosnovanih tvrtki proizašlih iz znanstvenih rezultata i ekspertiza	

KINEZIOLOŠKI FAKULTET

DEKAN: dr. sc. Igor Jukić, redoviti profesor

PRODEKANICA ZA NASTAVU I STUDENTE: dr. sc. Vesna Babić, izvanredna profesorica

PRODEKAN ZA ZNANSTVENI RAD: dr. sc. Goran Marković, izvanredni profesor

PRODEKAN ZA POSLOVNU POLITIKU I FINACIJE: dr. sc. Dražen Harasin, docent

TAJNIK FAKULTETA: Ivan Matić, dipl. iur.

Nastavna djelatnost

U akademskoj godini 2009./2010. Kineziološki fakultet Sveučilišta u Zagrebu organizirao je i provodio nastavni, znanstveni i visokostručni rad u obrazovnom i znanstvenom području društvenih znanosti, polju odgojnih znanosti, grani kineziologije. Nastavni planovi i programi integriranog preddiplomskog i diplomskog te poslijediplomskog studija utemeljeni su na odrednicama zakona i na suvremenim dostignućima znanosti u svijetu, a prihvatilo ih je Nacionalno vijeće za visoku naobrazbu i Senat Sveučilišta u Zagrebu. Nastavni planovi i programi studija utemeljeni su i usvojeni za petogodišnji integrirani preddiplomski i diplomski sveučilišni studij te trogodišnje doktorske studije za područje društvenih znanosti, polje odgojne znanosti, grana kineziologija prema ECTS-u.

Fakultet je organiziran preko ovih radnih jedinica:

- Institut za kineziologiju
- Zavod za kineziološku antropologiju i metodologiju
- Zavod za opću i primijenjenu kineziologiju
- Centar za osposobljavanje i usavršavanje kadrova u sportu.

Integrirani preddiplomski i diplomski sveučilišni studij

Prema važećem Nastavnom planu i programu integriranog preddiplomskog i diplomskog sveučilišnog studija kineziologije, ovaj je studij zamišljen, koncipiran i ustrojen prioritarno kao jedinstveni integrirani sveučilišni nastavnički studij kineziologije koji se u načelu provodi kroz dvije studijske razine, isto kao i neki drugi nastavnički studiji, i koji polaznike studija osposobljava za budući neposredni rad u nastavi tjelesne i zdravstvene kulture u odgojno-obrazovnim ustanovama od osnovne škole do fakulteta, a čijim završetkom polaznici stječu akademski naziv magistra kineziologije u edukaciji.

Završetkom integriranog preddiplomskog i diplomskog sveučilišnog studija *kineziologije* student stječe potrebne kompetencije za izvođenje nastave tjelesne i zdravstvene kulture na svim stupnjevima odgoja i obrazovanja (od predškolskog do visokoškolskog) i akademski naziv *magistar kineziologije (u edukaciji)*, skraćeno *mag. cin.*, te u skladu s izabranim modulom i dopunske kompetencije za rad u jednom od područja primijenjene kineziologije.

Druga kompetencija iz izabranog područja primijenjene kineziologije dodaje se prvom akademskom nazivu, a iz sadržaja isprave o završenom studiju mora biti jasno vidljiv i potpuni akademski naziv s dvije kvalifikacije koji je stekao završeni student integriranog sveučilišnog studija *kineziologije (magistar kineziologije u edukaciji i sportu, ili sportskoj rekreaciji, ili kineziterapiji, ili sportskom menadžmentu)*.

U izvještajnoj godini diplomirala su 3 studenta integriranog preddiplomskog i diplomskog sveučilišnog studija kineziologije.

Poslijediplomski studij

U akademskoj godini 2009./2010. provedeni su upisi u I. i II. semestar poslijediplomskog dokorskog studija *kineziologije*.

Obranjena su tri (3) projekta magistarskih radova i trinaest (13) projekata disertacija. Također su obranjene četiri (4) magistarska rada: 2 (dva) na znanstvenom poslijediplomskom studiju i dva (2) na poslijediplomskom specijalističkom studiju), i sedam (7) disertacija.

Znanstvena i stručna djelatnost

Znanstvena djelatnost u ovom razdoblju obuhvaća: rad u sklopu znanstvenoistraživačkih projekata i znanstvenih programa koje financira Ministarstvo znanosti, obrazovanja i športa RH, i to sedamnaest (17) projekata i dva (2) programa, izradu projekata dogovorenih u suradnji s praksom na području sporta, edukacije i sportske rekreacije i provedbu znanstvenih istraživanja i pisanje znanstvenih radova objavljenih u znanstvenim časopisima ili prezentiranih na znanstvenim skupovima u zemlji i inozemstvu.

Znanstvenu i stručnu djelatnost Fakulteta provodilo je (na dan 30. rujna 2010.) 55 stalno zaposlenih znanstveno-nastavnih djelatnika i 24 znanstvena novaka. Djelatnici Kineziološkog fakulteta i njihovi suradnici u izvještajnom su razdoblju objavili ukupno 272 rada: 5 kvalifikacijskih radova (disertacije), 56 znanstvenih članaka objavljenih u časopisima, 54 znanstvena rada objavljena u zbornicima znanstvenih skupova, 32 sažetka u zbornicima radova, ukupno 32 udžbenika, knjiga, skripta (uključujući separate u njima) te 96 stručni rad.

Organizacija konferencija i skupova

Fakultet je u protekloj akademskoj godini sudjelovao u organizaciji sljedećih skupova:

- 8. godišnja međunarodna konferencija „Kondicijska priprema sportaša 2010“ na temu „Trening brzine, agilnosti i eksplozivnosti“, Zagreb, 26. i 27.02.2010.;
- Međunarodna znanstveno-stručna konferencija „Kineziološki sadržaji i društveni život mladih“, Zagreb, 27.02.2010.;
- 19. ljetna škola kineziologa RH „Individualizacija rada u područjima edukacije, sporta, sportske rekreacije i kineziterapije“, Poreč, 22.-26.06.2010.

Međunarodna suradnja

Tijekom akademske 2009./2010. godine Kineziološki fakultet je radom Ureda za međunarodnu suradnju, protokol i odnose s javnošću intenzivirao međunarodnu suradnju na svim poljima. Također, kao i protekle akademske godine, Fakultet je nastavio znanstvenu i nastavnu suradnju na diplomskom i poslijediplomskom studiju s međunarodno priznatim istraživačima i predavačima sa srodnih instituta i fakulteta iz inozemstva, na individualnoj i institucijskoj razini te aktivnošću u međunarodnim udrugama iz područja kineziološke znanosti i visokog obrazovanja u području kineziologije. Provedene aktivnosti odnosile su se na:

- redovite sastanke novoformiranog Povjerenstva za međunarodnu suradnju;
- razmjenu studenata (1 Sveučilište u Ljubljani) te nastavnika (1 Sveučilište u Ljubljani) temeljem potpisanih međusveučilišnih bilateralnih ugovora;
- temeljem raspisanog natječaja Sveučilišta u Zagrebu za otvaranje predmeta ili studija na stranom jeziku provedena je rasprava i dostavljeno na Sveučilište u Zagrebu rang lista s paketom predmeta koji su predloženi za izvođenje na engleskom jeziku;
- intenzivnu suradnju sa Sveučilištem u Zagrebu, Uredom za međunarodnu suradnju, osobito oko razmjene studenata i nastavnika u okviru programa za cjeloživotno učenje ERASMUS (Comenius sveučilište u Bratislavi);
- potpisivanje novih ERASMUS sporazuma za akademsku godinu 2010./2011. te osiguranje razmjene studenata, nastavnog i nenastavnog osoblja sa Sveučilištem u Ljubljani, Sveučilištem u Madeburgu, Humbolt sveučilištem u Berlinu, Sveučilištem u Beču, Komenskim sveučilištem u Bratislavi, Semmelweis sveučilište u Budimpešti;
- donošenje Odluke o uvjetima studiranja studenata Kineziološkog fakulteta na stranim sveučilištima kojom se reguliraju prava i obaveze svih odlazećih studenata KIF-a;
- nastavljanje suradnje s Fakultetima u okruženju temeljem potpisanih bilateralnih ugovora te potpisivanje dvaju (2) nova bilateralna ugovora: s Fakultetom sporta i fizičkog vaspitanja, Nikšić, Crna Gora, te s Fakultetom sporta i fizičkog vaspitanja Univerziteta u Beogradu;
- boravak predstavnika Kineziološkog fakulteta na Sveučilištu u Pekingu od 10. do 16. svibnja 2010. te boravak predstavnika Sveučilišta u Pekingu na Kineziološkom fakultetu od 6. do 11. rujna 2010.;
- nastavljeno je aktivno sudjelovanje Fakulteta u strukovnim udrugama na bazi institucionalnog i pojedinačnog članstva zaposlenika Kineziološkog fakulteta;
- organizacija učenja francuskog jezika za sve zainteresirane studente i nastavnike Kineziološkog fakulteta tijekom akademske 2010./2011 u suradnji s Veleposlanstvom Republike Francuske;
- pokrenuto je konstituiranje paketa predmeta na engleskom jeziku koji bi bili ponuđeni stranim dolaznim studentima u okviru potpisanih ERASMUS sporazuma.

Dosezi u primjeni ECTS-sustava

U akademskoj godini 2009./2010. upisana je 51. generacija studenata, 6. generacija studenata koja studira po novom Nastavnom planu i programu sveučilišnog studija *kineziologije*, prilagođenom Bolonjskoj deklaraciji i ECTS-u. Budući da se želio zadržati pedagoški standard malih grupa na preddiplomskom i diplomskom sveučilišnom studiju *kineziologije* (broj studenata i studentica znatno je smanjen u grupama, tako da je na prvoj godini studiranja otvoreno petnaest (15) nastavnih grupa, i to dvanaest (12) za studente (17/18 studenta u grupi) i tri (3) za studentice (17 studentica u grupi)). Fakultet se ponovo suočio s nedostatkom prostora i s većim nastavnim opterećenjem nastavnika. Studentima je kao i prethodne godine ponuđen veći broj izbornih predmeta.

Nakladnička i knjižnična djelatnost

U ak. god. 2009./2010. knjižnica je primala 97 naslova serijskih publikacija – časopisa i sekundarnih publikacija (57 je inozemnih naslova), koje Fakultet kupuje sam ili razmjenjuje za svoj časopis *Kinesiology*.

Knjižni je fond narastao sa 38.309 inventarnih unosa monografskih publikacija na 38.969, dakle za 661 prinovu, od toga je ocjenskih radova: doktorske disertacije – 7, magistarski radovi – 16 te diplomski radovi sveučilišnog i veleučilišnog studija – 235, dakle ukupno 258 rukopisnih prnova. U knjižni fond uključili smo i 124 prinove u izdanju Kineziološkog fakulteta, a na poklon smo dobili 19 primjeraka monografija.

U okviru međuknjižnične posudbe knjižnica je isporučila 67 jedinica (najčešće preslika članaka iz časopisa, kongresnih zbornika ili dijelova magistarskih radova i doktorskih disertacija), a dobila je 107 bibliografskih jedinica (uglavnom članaka iz časopisa i kongresnih zbornika posredovanjem Nacionalne i sveučilišne knjižnice i njenog odjela međuknjižnične posudbe).

Nastavlja se puniti baza za bibliotečno poslovanje i održavanje informacijskih izvora. Katalog je vidljiv na fakultetskoj stranici. Potpuno su obrađene zbirke ocjenskih radova (diplomski radovi, magisteriji i doktorati) te sva novonabavljena građa.

Velika studentska čitaonica opremljena je novim računalima tipa *Client* (14) tako da je studentima internet dostupan cijeli dan – do 16 sati u čitaonici, nakon 16 sati u Praktikumumu za kvantitativne metode.

Građom se korisnici (studenti sveučilišnog i poslijediplomskog studija, veleučilišnog studija, nastavnici, nastavno osoblje, ali i vanjski korisnici, mahom bivši studenti Fakulteta) mogu koristiti svaki radni dan tako da građu posuđuju ili da rade u jednoj od dvije čitaonice ili se koriste uslugom međuknjižnične posudbe (za djelatnike KF-a). Tijekom ak. god. 2009./2010. knjižnica je primila 12.566 zahtjeva – za posudbu građe, za pretraživanje, zatim informacijskih, referalnih i edukacijskih zahtjeva. Održano je osam predavanja o pretraživanju informacijskih izvora. Sve su zahtjeve obradile tri stalno zaposlene djelatnice.

Unutar knjižnice organizirana je i tehničko-administrativno-stručna podrška radu Povjerenstva za znanstveno-nastavnu literaturu i izdavačku djelatnost KF-a. Djelatnice knjižnice upravljaju skladištem izdanja Kineziološkog fakulteta koja se prodaju u knjižari DORSUM d.o.o.

Objavljena su 2 broja (po 750 primjeraka) *KINESIOLOGY* (ISSN 1331-1441): 41 (2009) 2 i 42 (2010) 1. Časopis prate i o njemu izvješćuju međunarodne referentne publikacije: *Science Citation Index Expanded* i *Social Science Citation Index*, SCOPUS, *SportDISCUS (Canada)*, *SportDISCUS Full-Text*, *American Psychological Abstracts: PsycLIT and PsycINFO*, *Index Copernicus* i *Sociedad Iberoamericana de Informacion Cientifica (SIIC)* iz Argentine. Časopis je uvršten u produkte EBSCO Publishing Inc. u Current Abstracts. Časopis je predmetom žive međunarodne suradnje i razmjene s mnogim institucijama iz područja kineziologije i dodirnih znanstvenih područja (34 naslova).

U sklopu izdavačke djelatnosti Kineziološkog fakulteta pripravljeno je i objavljeno:

1. *Sveučilište u Zagrebu – Kineziološki fakultet 1959. – 2009.* (2009). Urednik: Dragan Milanović. (Monografija o fakultetu). Zagreb: Kineziološki fakultet. ISBN 978-953-317-000-8
2. *Bibliografija 1959. – 2009. Visoka škola za fizičku kulturu – Fakultet za fizičku kulturu – Kineziološki fakultet* (2009). Urednica: Željka Jaklinović. (CD-ROM). Zagreb: Kineziološki fakultet. ISBN 978-953-317-001-5
3. *Izješće o radu – akademska godina 2008./2009.* (2009). Urednik: Igor Jukić. Zagreb: Kineziološki fakultet. ISSN 1847-0696
4. *Kineziološki sadržaji i društveni život mladih* (2010). Urednica: Mirna Andrijašević. Zbornik radova međunarodne znanstveno-stručne konferencije. Zagreb: Kineziološki fakultet. ISBN 978-953-317-002-2
5. *Kondicijska priprema sportaša 2010* (2010). Urednici: Igor Jukić, Dragan Milanović, Cvita Gregov i Sanja Šalaj. Zbornik radova 8. godišnje međunarodne konferencije s glavnom temom „Trening izdržljivosti“. Zagreb: Kineziološki fakultet, 2010. ISSN 1847-3792
6. *Viskić-Štalec, N.* (2010). Statistika i kineziometrija u sportu. (Udžbenik Društvenog veleučilišta. Biblioteka Odjela za izobrazbu trenera, knj. 5). Zagreb: Kineziološki fakultet, Društveno veleučilište. ISBN 978-953-6378-85-2
7. *Matković, B. i suradnici* (2010). Antropološka analiza košarkaške igre. (Manualia universitatis studiorum Zagrabiensis / Udžbenici Sveučilišta u Zagrebu). Zagreb: Kineziološki fakultet. ISBN 978-953-6378-74-6
8. *Pedišić, Ž. i Dizdar, D.* (2010). Priručnik za kvantitativne metode. Zagreb: Kineziološki fakultet. ISBN 978-953-317-003-9
9. *Kondrič, M., Hudetz, R. i Furjan-Mandić, G.* (2010). Osnove stolnoga tenisa. (Manualia universitatis studiorum Zagrabiensis / Udžbenici Sveučilišta u Zagrebu). Zagreb: Kineziološki fakultet. ISBN 978-953-317-004-6
10. *World Health Organization Europe* (2010). Koraci prema zdravlju – Europski okvir za unapređenje tjelesne aktivnosti za zdravlje. (Preveo: Stjepan Heimer). Zagreb: Kineziološki fakultet. ISBN 978-953-317-006-0
11. *World Health Organization Europe* (2010). Tjelesna aktivnost i zdravlje u Europi – dokazi za akciju. Urednici: N. Cavill, S. Kahlmeier, F. Ricippi. (Preveo: Stjepan Heimer). Zagreb: Kineziološki fakultet. ISBN 978-953-317-007-7
12. *Babić, V.* (2010). Atletika hodanja i trčanja. (Manualia universitatis studiorum Zagrabiensis / Udžbenici Sveučilišta u Zagrebu). Zagreb: Kineziološki fakultet. ISBN 978-953-317-008-4

I. Studenti - SVI

Tablica 1. Upisani studenti i absolventi - SVI Kineziološkog fakulteta Sveučilišta u Zagrebu

Napomena: Podaci o upisanim studentima i absolventima odnose se na stanje na dan 1. listopada 2009., **ukupno** uključuje ponavljajuće, upisane prema posebnim uvjetima, strane studente i *absolvente*.
Absolventi = studenti koji su odslušali sve kolegije i imaju verificirane sve obveze u indeksu, ali polažu ispite i/ili izrađuju završni ili diplomski rad.

a) SVEUČILIŠNI STUDIJ

STUDIJ	Način studiranja	I. godina			II. godina			III. godina			IV. godina			Absolventi			SVI		
		M	Ž	Ukupno	M	Ž	Ukupno	M	Ž	Ukupno	M	Ž	Ukupno	M	Ž	Ukupno	M	Ž	Ukupno
PREDDIPLOMSKI	red*			0			0			0			0			0	0	0	0
	red**			0			0			0			0			0	0	0	0
	izvanredni			0			0			0			0			0	0	0	0
	UKUPNO	0	0	0	0	0	0	0	0	0	0	0	0	0	0	0	0	0	0

STUDIJ	Način studiranja	I. godina			II. godina			III. godina			IV. godina			V. godina			VI. godina			Absolventi			SVI		
		M	Ž	Ukupno	M	Ž	Ukupno	M	Ž	Ukupno	M	Ž	Ukupno	M	Ž	Ukupno	M	Ž	Ukupno	M	Ž	Ukupno			
INTEGRIRANI PREDDIPLOMSKI i DIPLOMSKI	red*	71	14	85	23	9	32	14	19	33	82	42	124	29	22	51			0			0	219	106	325
	red**	209	74	283	205	96	301	114	54	168			0			0			0			0	528	224	752
	izvanredni			0			0			0			0			0			0			0	0	0	0
	UKUPNO	280	88	368	228	105	333	128	73	201	82	42	124	29	22	51	0	0	0	0	0	0	747	330	1.077

STUDIJ	Način studiranja	I. godina			II. godina			Absolventi			SVI		
		M	Ž	Ukupno	M	Ž	Ukupno	M	Ž	Ukupno	M	Ž	Ukupno
DIPLOMSKI	red*			0			0			0	0	0	0
	red**			0			0			0	0	0	0
	izvanredni			0			0			0	0	0	0
	UKUPNO	0	0	0	0	0	0	0	0	0	0	0	0

STUDIJ	Način studiranja	I. godina			II. godina			III. godina			IV. godina			V. godina			VI. godina			Absolventi			SVI		
		M	Ž	Ukupno	M	Ž	Ukupno	M	Ž	Ukupno	M	Ž	Ukupno	M	Ž	Ukupno	M	Ž	Ukupno	M	Ž	Ukupno			
ZAJEDNIČKI	red*			0			0			0			0			0			0			0	0	0	0
	red**			0			0			0			0			0			0			0	0	0	0
	izvanredni			0			0			0			0			0			0			0	0	0	0
	UKUPNO	0	0	0	0	0	0	0	0	0	0	0	0	0	0	0	0	0	0	0	0	0	0	0	0

STUDIJ	Način studiranja	I. godina			II. godina			III. godina			IV. godina			V. godina			VI. godina			Absolventi			SVI		
		M	Ž	Ukupno	M	Ž	Ukupno	M	Ž	Ukupno	M	Ž	Ukupno	M	Ž	Ukupno	M	Ž	Ukupno	M	Ž	Ukupno			
ZDRUŽENI	red*			0			0			0			0			0			0			0	0	0	0
	red**			0			0			0			0			0			0			0	0	0	0
	izvanredni			0			0			0			0			0			0			0	0	0	0
	UKUPNO	0	0	0	0	0	0	0	0	0	0	0	0	0	0	0	0	0	0	0	0	0	0	0	0

b) *STRUČNI STUDIJ*

STUDIJ	Način studiranja	I. godina			II. godina			III. godina			Apsolventi			SVI		
		M	Ž	Ukupno	M	Ž	Ukupno	M	Ž	Ukupno	M	Ž	Ukupno	M	Ž	Ukupno
STRUČNI	red*			0			0			0			0	0	0	0
	red**			0			0			0			0	0	0	0
	izvanredni			0			0			0			0	0	0	0
	UKUPNO	0	0	0	0	0	0	0	0	0	0	0	0	0	0	0

c) *DODIPLOMSKI STUDIJ*

STUDIJ	Način studiranja	IV. godina			V. godina			VI. godina			Apsolventi			SVI*		
		M	Ž	Ukupno	M	Ž	Ukupno	M	Ž	Ukupno	M	Ž	Ukupno	M	Ž	Ukupno
DODIPLOMSKI SVEUČILIŠNI	red*			0			0			0			0	0	0	0
	red**			0			0			0			0	0	0	0
	izvanredni			0			0			0			0	0	0	0
	UKUPNO	0	0	0	0	0	0	0	0	0	0	0	0	0	0	0

* slušali nastavu po dodiplomskom programu u ak.god. 2009./2010

Tablica 1.a. - Ukupan broj studenata i *apsolvenata* Kineziološkog fakulteta Sveučilišta u Zagrebu

STUDIJ	Način studiranja	Apsolventi			SVI STUDENTI**		
		M	Ž	Ukupno	M	Ž	Ukupno
SVEUČILIŠTE U ZAGREBU	red*	0	0	0	219	106	325
	red**	0	0	0	528	224	752
	izvanredni	0	0	0	0	0	0
	UKUPNO	0	0	0	747	330	1.077

**studiji; (a) sveučilišni + (b) stručni + (c) dodiplomski

Tablica 1.b. Broj *apsolvenata* Kineziološkog fakulteta Sveučilišta u Zagrebu

SVEUČILIŠTE U ZAGREBU		SVEUČILIŠNI STUDIJ															STRUČNI STUDIJ			DODIPLOMSKI STUDIJ			SVEUKUPNO**		
STUDIJ	Način studiranja	PREDDIPLOMSKI			INTEGRIRANI			DIPLOMSKI			ZAJEDNIČKI			ZDRUŽENI			M	Ž	Ukupno	M	Ž	Ukupno	M	Ž	Ukupno
		M	Ž	Ukupno	M	Ž	Ukupno	M	Ž	Ukupno	M	Ž	Ukupno	M	Ž	Ukupno									
Ukupno	red*	0	0	0	0	0	0	0	0	0	0	0	0	0	0	0	0	0	0	0	0	0	0	0	
	red**	0	0	0	0	0	0	0	0	0	0	0	0	0	0	0	0	0	0	0	0	0	0	0	
	izvanredni	0	0	0	0	0	0	0	0	0	0	0	0	0	0	0	0	0	0	0	0	0	0	0	
	UKUPNO	0	0	0	0	0	0	0	0	0	0	0	0	0	0	0	0	0	0	0	0	0	0	0	

**studiji; (a) sveučilišni + (b) stručni + (c) dodiplomski

Tablica 1.c. Broj studenata Kineziološkog fakulteta Sveučilišta u Zagrebu

SVEUČILIŠTE U ZAGREBU		SVEUČILIŠNI STUDIJ															STRUČNI STUDIJ			DODIPLOMSKI STUDIJ			SVEUKUPNO**		
STUDIJ	Način studiranja	PREDDIPLOMSKI			INTEGRIRANI			DIPLOMSKI			ZAJEDNIČKI			ZDRUŽENI			M	Ž	Ukupno	M	Ž	Ukupno	M	Ž	Ukupno
		M	Ž	Ukupno	M	Ž	Ukupno	M	Ž	Ukupno	M	Ž	Ukupno	M	Ž	Ukupno									
Ukupno	red*	0	0	0	219	106	325	0	0	0	0	0	0	0	0	0	0	0	0	0	0	0	0	0	
	red**	0	0	0	528	224	752	0	0	0	0	0	0	0	0	0	0	0	0	0	0	0	0	0	
	izvanredni	0	0	0	0	0	0	0	0	0	0	0	0	0	0	0	0	0	0	0	0	0	0	0	
	UKUPNO	0	0	0	747	330	1.077	0	0	0	0	0	0	0	0	0	0	0	0	0	0	0	0	0	

**studiji; (a) sveučilišni + (b) stručni + (c) dodiplomski

Tablica 2. Upisani studenti - ponavljači - SVI Kineziološkog fakulteta Sveučilišta u Zagrebu

Napomena: Pod **ukupno*** podrazumijevaju se svi upisani studenti bez *apsolvenata*.

Ponavljač= student koji nije stekao dovoljno ECTS bodova za upis više godine te je upisan na semestar koji pripada toj godini studija

a) SVEUČILIŠNI STUDIJI

STUDIJ	Način studiranja	I. godina		II. godina		III. godina		IV. godina		SVEUKUPNO	
		ukupno*	ponavljači	ukupno*	ponavljači	ukupno*	ponavljači	ukupno*	ponavljači	ukupno*	ponavljači
PREDDIPLOMSKI	red*	0		0		0		0		0	0
	red**	0		0		0		0		0	0
	izvanredni	0		0		0		0		0	0
	UKUPNO	0	0	0	0	0	0	0	0	0	0

STUDIJ	Način studiranja	I. godina		II. godina		III. godina		IV. godina		V. godina		VI. godina		SVEUKUPNO	
		ukupno*	ponavljači	ukupno*	ponavljači	ukupno*	ponavljači	ukupno*	ponavljači	ukupno*	ponavljači	ukupno*	ponavljači	ukupno*	ponavljači
INTEGRIRANI PREDDIPLOMSKI i DIPLOMSKI	red*	85	4	32	5	33	1	124		51		0		325	10
	red**	283	103	301	138	168	38	0	1	0		0		752	280
	izvanredni	0		0		0		0		0		0		0	0
	UKUPNO	368	107	333	143	201	39	124	1	51	0	0	0	1.077	290

STUDIJ	Način studiranja	I. godina		II. godina		SVEUKUPNO	
		ukupno*	ponavljači	ukupno*	ponavljači	ukupno*	ponavljači
DIPLOMSKI	red*	0		0		0	0
	red**	0		0		0	0
	izvanredni	0		0		0	0
	UKUPNO	0	0	0	0	0	0

STUDIJ	Način studiranja	I. godina		II. godina		III. godina		IV. godina		V. godina		VI. godina		SVEUKUPNO	
		ukupno*	ponavljači	ukupno*	ponavljači	ukupno*	ponavljači	ukupno*	ponavljači	ukupno*	ponavljači	ukupno*	ponavljači	ukupno*	ponavljači
ZAJEDNIČKI	red*	0		0		0		0		0		0		0	0
	red**	0		0		0		0		0		0		0	0
	izvanredni	0		0		0		0		0		0		0	0
	UKUPNO	0	0	0	0	0	0	0	0	0	0	0	0	0	0

STUDIJ	Način studiranja	I. godina		II. godina		III. godina		IV. godina		V. godina		VI. godina		SVEUKUPNO	
		ukupno*	ponavljači	ukupno*	ponavljači	ukupno*	ponavljači	ukupno*	ponavljači	ukupno*	ponavljači	ukupno*	ponavljači	ukupno*	ponavljači
ZDRUŽENI	red*	0		0		0		0		0		0		0	0
	red**	0		0		0		0		0		0		0	0
	izvanredni	0		0		0		0		0		0		0	0
	UKUPNO	0	0	0	0	0	0	0	0	0	0	0	0	0	0

b) **STRUČNI STUDIJ**

STUDIJ	Način studiranja	I. godina		II. godina		III. godina		SVEUKUPNO	
		ukupno*	ponavljači	ukupno*	ponavljači	ukupno*	ponavljači	ukupno*	ponavljači
STRUČNI	red*	0		0		0		0	0
	red**	0		0		0		0	0
	izvanredni	0		0		0		0	0
	UKUPNO	0	0	0	0	0	0	0	0

c) **DODIPLOMSKI STUDIJ**

STUDIJ	Način studiranja	IV. godina		V. godina		VI. godina		SVEUKUPNO	
		ukupno*	ponavljači	ukupno*	ponavljači	ukupno*	ponavljači	ukupno*	ponavljači
DODIPLOMSKI	red*	0		0		0		0	0
	red**	0		0		0		0	0
	izvanredni	0		0		0		0	0
	UKUPNO	0	0	0	0	0	0	0	0

* slušali nastavu po dodiplomskom programu u ak.god. 2009./2010

Tablica 2.a. Broj studenata i *ponavljača* Kineziološkog fakulteta Sveučilišta u Zagrebu

SVEUČILIŠTE U ZAGREBU		SVEUČILIŠNI STUDIJ										STRUČNI		DODIPLOMSKI		SVEUKUPNO **		
STUDIJ	Način studiranja	PREDDIPLOMSKI		INTEGRIRANI		DIPLOMSKI		ZAJEDNIČKI		ZDRUŽENI		Ukupno	ponavljači	Ukupno	ponavljači	studenta	ponavljača	
		Ukupno	ponavljači	Ukupno	ponavljači	Ukupno	ponavljači	Ukupno	ponavljači	Ukupno	ponavljači							
SVI	red*	0	0	325	10	0	0	0	0	0	0	0	0	0	0	0	325	10
	red**	0	0	752	280	0	0	0	0	0	0	0	0	0	0	0	752	280
	izvanredni	0	0	0	0	0	0	0	0	0	0	0	0	0	0	0	0	0
	UKUPNO	0	0	1.077	290	0	0	0	0	0	0	0	0	0	0	0	1.077	290

**studiji; (a) sveučilišni + (b) stručni + (c) dodiplomski

Tablica 3. Upisani studenti prema posebnim uvjetima

Napomena: Podaci se odnose se na stanje na dan 1. listopada 2009. studente upisane prema posebnim uvjetima, a koji su već pribrojeni u Tablici 1
Apsolventi = studenti koji su odslušali sve kolegije i imaju verificirane sve obveze u indeksu, ali polažu ispite i/ili izrađuju završni ili diplomski rad.

a) SVEUČILIŠNI STUDIJI

PREDDIPLOMSKI	I. godina	II. godina	III.godina	IV. godina	Apsolventi	Ukupno
studenti s invaliditetom s oštećenjem većim od 60%						0
Na temelju čl. 53. Zakona o pravima hrvatskih branitelja iz domovinskog rat						0
Na temelju čl. 48.b Zakona vojnih i civilnih invalida iz domovinskog rat						0
Hrvatska dijaspora						0
UKUPNO	0	0	0	0	0	0

INTEGRIRANI PREDDIPLOMSKI I DIPLOMSKI	I. godina	II. godina	III.godina	IV. godina	V. godina	VI. godina	Apsolventi	Ukupno
studenti s invaliditetom s oštećenjem većim od 60%								0
Na temelju čl. 53. Zakona o pravima hrvatskih branitelja iz domovinskog rat	7	11	7	2				27
Na temelju čl. 48.b Zakona vojnih i civilnih invalida iz domovinskog rat								0
Hrvatska dijaspora								0
UKUPNO	7	11	7	2	0	0	0	27

DIPLOMSKI	I. godina	II. godina	Apsolventi	Ukupno
studenti s invaliditetom s oštećenjem većim od 60%				0
Na temelju čl. 53. Zakona o pravima hrvatskih branitelja iz domovinskog rat				0
Na temelju čl. 48.b Zakona vojnih i civilnih invalida iz domovinskog rat				0
Hrvatska dijaspora				0
UKUPNO	0	0	0	0

ZAJEDNIČKI	I. godina	II. godina	III.godina	IV. godina	V. godina	VI. godina	<i>Apsolventi</i>	Ukupno
studenti s invaliditetom s oštećenjem većim od 60%								0
Na temelju čl. 53. Zakona o pravima hrvatskih branitelja iz domovinskog rat								0
Na temelju čl. 48.b Zakona vojnih i civilnih invalida iz domovinskog rat								0
Hrvatska dijaspora								0
UKUPNO	0	0	0	0	0	0	0	0

ZDRUŽENI	I. godina	II. godina	III.godina	IV. godina	V. godina	VI. godina	<i>Apsolventi</i>	Ukupno
studenti s invaliditetom s oštećenjem većim od 60%								0
Na temelju čl. 53. Zakona o pravima hrvatskih branitelja iz domovinskog rat								0
Na temelju čl. 48.b Zakona vojnih i civilnih invalida iz domovinskog rat								0
Hrvatska dijaspora								0
UKUPNO	0	0	0	0	0	0	0	0

b) **STRUČNI STUDIJ**

STRUČNI	I. godina	II. godina	III.godina	Apsolventi	Ukupno
studenti s invaliditetom s oštećenjem većim od 60%					0
Na temelju čl. 53. Zakona o pravima hrvatskih branitelja iz domovinskog rat					0
Na temelju čl. 48.b Zakona vojnih i civilnih invalida iz domovinskog rat					0
Hrvatska dijaspora					0
UKUPNO	0	0	0	0	0

c) **DODIPLOMSKI STUDIJ**

DODIPLOMSKI SVEUČILIŠNI	IV. godina	V. godina	VI. godina	Apsolventi	Ukupno
studenti s invaliditetom s oštećenjem većim od 60%					0
Na temelju čl. 53. Zakona o pravima hrvatskih branitelja iz domovinskog rat					0
Na temelju čl. 48.b Zakona vojnih i civilnih invalida iz domovinskog rat					0
Hrvatska dijaspora					0
UKUPNO	0	0	0	0	0

* slušali nastavu po dodiplomskom programu u ak.god. 2009./2010

Tablica 3.a. Ukupan broj studenata i *apsolvenata* upisanih prema posebnim uvjetima na svim studijima Kineziološkog fakulteta Sveučilišta u Zagrebu

POSEBNI UVJETI UPISA	SVEUČILIŠNI STUDIJ					STRUČNI STUDIJ	DODIPLOMSKI STUDIJ	<i>Apsolventi</i>	SVEUKUPNO**
	PREDDIPLOM.	INTEGRIRANI	DIPLOMSKI	ZAJEDNIČKI	ZDRUŽENI				
studenti s invaliditetom s oštećenjem većim od 60%	0	0	0	0	0	0	0	0	0
Na temelju čl. 53. Zakona o pravima hrvatskih branitelja iz domovinskog rat	0	27	0	0	0	0	0	0	27
Na temelju čl. 48.b Zakona vojnih i civilnih invalida iz domovinskog rat	0	0	0	0	0	0	0	0	0
Hrvatska dijaspora	0	0	0	0	0	0	0	0	0
UKUPNO	0	27	0	0	0	0	0	0	27

**studiji; (a) sveučilišni + (b) stručni + (c) dodiplomski

Tablica 4. Studenti SVI - položili završni (ZI) odnosno diplomski ispit (DI)

NAZIV STUDIJA PREMA DOPUSNICI***	M	Ž	Ukupno
Sveučilišni integrirani preddiplomski i diplomski studij - <i>magistar kineziologije</i>	2	1	3
Doddiplomski sveučilišni studij - <i>profesor fizičke kulture</i>	47	26	73
Doddiplomski sveučilišni studij - <i>profesor kineziologije</i>	61	37	98
			0
			0
			0
			0
			0
			0
UKUPNO	110	64	174

Tablica 4.a Studenti SVI - položili završni (ZI) odnosno diplomski ispit (DI) - sumarno po studijima

VRSTA STUDIJA	M	Ž	Ukupno
Sveučilišni preddiplomski studij			0
Sveučilišni integrirani preddiplomski i diplomski studij	2	1	3
Sveučilišni diplomski studij			0
Zajednički studij			0
Združeni studij			0
Stručni studij			0
Doddiplomski sveučilišni studij	108	63	171
UKUPNO	110	64	174

II. Podaci prema odsjecima, smjerovima i studijima

Tablica 5. Preddiplomski studij - upisani studenti, absolventi i studenti koji su završili studij

Odsjek-Studij-Smjer	I. godina	II. godina	III. godina	IV. godina	Apsolventi	Završili studij
Sveukupno	0	0	0	0	0	0

Tablica 6. Integrirani preddiplomski i diplomski studij - upisani studenti, absolventi i studenti koji su završili studij

Odsjek-Studij-Smjer	I. godina	II. godina	III. godina	IV. godina	V. godina	VI. godina	Apsolventi	Diplomirali
magistar kineziologije	368	333	201	124	51			3
Sveukupno	368	333	201	124	51	0	0	3

Tablica 7. Diplomski studij - upisani studenti, apsolvanti i studenti koji su završili studij

Odsjek-Studij-Smjer	I. godina	II. godina	Apsolvanti	Diplomirali
Sveukupno	0	0	0	0

Tablica 8. Zajednički studij - upisani studenti, apsolvanti i studenti koji su završili studij

Odsjek-Studij-Smjer	I. godina	II. godina	III. godina	IV. godina	V. godina	VI. godina	Apsolvanti	Diplomirali
Sveukupno	0	0	0	0	0	0	0	0

Tablica 9. Zdrženi studij - upisani studenti, absolventi i studenti koji su završili studij

Odsjek-Studij-Smjer	I. godina	II. godina	III. godina	IV. godina	V. godina	VI. godina	<i>Apsolventi</i>	Diplomirali
Sveukupno	0	0	0	0	0	0	0	0

Tablica 10. Stručni studij - upisani studenti, absolventi i studenti koji su završili studij

Odsjek-Studij-Smjer	I. godina	II. godina	III. godina	<i>Apsolventi</i>	Završili studij
Sveukupno	0	0	0	0	0

Tablica 11. Dodiplomski studij - upisani studenti, absolventi i studenti koji su završili studij

Odsjek-Studij-Smjer	IV. godina	V. godina	VI. godina	Apsolventi	Diplomirali
profesor kineziologije				293	98
profesor fizičke kulture					73
Sveukupno	0	0	0	293	171

* slušali nastavu po dodiplomskom programu u ak.god. 2009./2010.

III. Strani studenti

Kineziološki fakultet u ak.god. 2009./2010. nije imao stranih studenata.

IV. Poslijediplomski studiji

a) specijalistički i magistarski (stari, predbolonjski program)

Tablica 15. i 16. Poslijediplomski specijalistički studij - SVI i STRANI STUDENTI (upisi poslije 1.10.2003.)

Kineziološki fakultet u ak.god. 2009./2010. nije izvodio specijalističke poslijediplomske studije.

Tablica 17. Poslijediplomski studij - magistarski - SVI (upisi prije 1.10.2003.,predbolonjski sustav)

Naziv poslijediplomskog studija	Vrsta poslijediplomskog studija	Broj polaznika									Brojnost magistarskih radova		
		II. godina			III. godina			Ukupno			M	Ž	Ukupno
		M	Ž	Ukupno	M	Ž	Ukupno	M	Ž	Ukupno			
Kineziologija	znanstveni	15	9	24			0	15	9	24			0
Ukupno	znanstveni	15	9	24				15	9	24	0	0	0
Ukupno	umjetnički												
Ukupno	stručni												
Sveukupno	poslijediplomski	15	9	24	0	0	0	15	9	24	0	0	0

Magistrirali stanje na dan 30. rujna 2010.

Tablica 18. Poslijediplomski studij - magistarski - strani studenti (upisi prije 1.10.2003.)

Naziv poslijediplomskog studija	Vrsta poslijediplomskog studija	Broj polaznika									Brojnost magistarskih radova		
		II. godina			III. godina			Ukupno			M	Ž	Ukupno
		M	Ž	Ukupno	M	Ž	Ukupno	M	Ž	Ukupno			
				0			0	0	0	0			0
				0			0	0	0	0			0
Ukupno	znanstveni												
Ukupno	umjetnički												
Ukupno	stručni												
Sveukupno	poslijediplomski	0	0	0	0	0	0	0	0	0	0	0	0

Stanje na dan 30. rujna 2010.

IV. Poslijediplomski studiji
b) doktorski

Tablica 19. Broj prijavljenih tema doktorskih radova

Naziv poslijediplomskog doktorskog studija	Broj											
	I. godina			II. godina			III. godina			Ukupno		
	M	Ž	Ukupno	M	Ž	Ukupno	M	Ž	Ukupno	M	Ž	Ukupno
Poslijediplomski doktorski studij kineziologije	0	0	0	0	0	0	5	4	9	5	4	9
UKUPNO	0	0	0	0	0	0	5	4	9	5	4	9

Tablica 20. Broj prihvaćenih prijava tema doktorskog rada

Naziv poslijediplomskog doktorskog studija	Broj											
	I. godina			II. godina			III. godina			Ukupno		
	M	Ž	Ukupno	M	Ž	Ukupno	M	Ž	Ukupno	M	Ž	Ukupno
Poslijediplomski doktorski studij kineziologije			0			0	8	3	11	8	3	11
UKUPNO	0	0	0	0	0	0	8	3	11	8	3	11

Tablica 21a. Broj doktorskih radova predanih na ocjenu

Naziv poslijediplomskog doktorskog studija	Broj											
	I. godina			II. godina			III. godina			Ukupno		
	M	Ž	Ukupno	M	Ž	Ukupno	M	Ž	Ukupno	M	Ž	Ukupno
Poslijediplomski doktorski studij kineziologije			0			0	9	6	15	9	6	15
UKUPNO	0	0	0	0	0	0	9	6	15	9	6	15

Tablica 21b. Broj obranjenih doktorskih radova

Naziv poslijediplomskog doktorskog studija	Broj obranjenih doktorskih radova		
	M	Ž	Ukupno
Poslijediplomski doktorski studij kineziologije	1	3	4
UKUPNO	1	3	4

Tablica 21c. Broj obranjenih doktorskih radova izvan doktorskog studija

Znanstveno područje	Znanstveno polje	Broj obranjenih doktorskih radova		
		M	Ž	Ukupno
Društvene znanosti	odgojne znanosti (grana kineziologija)	2	1	3
UKUPNO		2	1	3

Tablica 22a. Broj polaznika doktorskog studija

Naziv doktorskog studija	Broj											
	I. godina			II. godina			III. godina			Ukupno		
	M	Ž	Ukupno	M	Ž	Ukupno	M	Ž	Ukupno	M	Ž	Ukupno
Poslijediplomski doktorski studij kineziologije	18	13	31	0	0	0	0	0	0	18	13	31
UKUPNO	18	13	31	0	0	0	0	0	0	18	13	31

Tablica 22b. Broj inozemnih doktoranada na sastavnici

Naziv poslijediplomskog doktorskog studija	Broj											
	I. godina			II. godina			III. godina			Ukupno		
	M	Ž	Ukupno	M	Ž	Ukupno	M	Ž	Ukupno	M	Ž	Ukupno
Poslijediplomski doktorski studij kineziologije			0			0	1		1	1	0	1
UKUPNO	0	0	0	0	0	0	1	0	1	1	0	1

Tablica 23. Broj doktoranada koji su proveli najmanje 3 mjeseca na usavršavanju izvan RH

Naziv poslijediplomskog doktorskog studija	Broj		
	M	Ž	Ukupno
			0
			0
UKUPNO	0	0	0

Tablica 24. Broj doktora znanosti koji su nakon doktorskog studija na usavršavanju izvan RH proveli bez prekida najmanje 6 mjeseci

Država i ustanova	Broj		
	M	Ž	Ukupno
			0
			0
UKUPNO	0	0	0

Tablica 25. Broj post-doktoranada na sastavnici

Naziv poslijediplomskog doktorskog studija	Broj		
	M	Ž	Ukupno
			0
			0
UKUPNO	0	0	0

Tablica 26. Broj postdoktoranada iz inozemstva koji su sastavnici proveli bez prekida najmanje 6 mjeseci

Država prebivališta	Broj		
	M	Ž	Ukupno
			0
			0
UKUPNO	0	0	0

Tablica 27. Broj doktoriranih znanstvenih novaka

Naziv poslijediplomskog doktorskog studija	Znanstveno područje rada	Znanstveno polje rada	Broj		
			M	Ž	Ukupno
Poslijediplomski doktorski studij kineziologije	područje društvenih znanosti	Kineziologija	1	2	3
UKUPNO			1	2	3

Tablica 28. Broj doktorata dodijeljenih inozemnim studentima

Naziv poslijediplomskog doktorskog studija	Znanstveno područje rada	Znanstveno polje rada	Broj		
			M	Ž	Ukupno
					0
					0
UKUPNO			0	0	0

Tablica 29. Broj pokrenutih međunarodnih dvojnih doktorata (*cotulle de these*)

Naziv poslijediplomskog doktorskog studija	Znanstveno područje rada	Znanstveno polje rada	Broj		
			M	Ž	Ukupno
					0
					0
UKUPNO			0	0	0

Tablica 30. Broj završenih međunarodnih dvojnih doktorata (*cotulle de these*)

Naziv poslijediplomskog doktorskog studija	Znanstveno područje rada	Znanstveno polje rada	Broj		
			M	Ž	Ukupno
					0
					0
UKUPNO			0	0	0

V. Nastavno osoblje i ostali djelatnici

Tablica 31. Nastavnici, suradnici u nastavi i ostali djelatnici - SVI

R.br.	Zvanje / naziv radnog mjesta	UKUPNO									SVEUKUPNO					
		MUŠKARCI				ŽENE					MUŠKARCI i ŽENE					
		Broj izvršitelja			Ukupno	Ukupno vanjski suradnici	Broj izvršitelja			Ukupno	Ukupno vanjski suradnici	Broj izvršitelja			Ukupno	Ukupno vanjski suradnici
		puno radno vrijeme	nepuno radno vrijeme	kumulativni radni odnos %			puno radno vrijeme	nepuno radno vrijeme	kumulativni radni odnos %			puno radno vrijeme	nepuno radno vrijeme	kumulativni radni odnos %		
1	2	3	1+2+3	x	4	5	6	4+5+6	y	1+4	2+5	3+6	1+...+6	x+y		
I.	NASTAVNICI I SURADNICI U NASTAVI	51	49	0	100	49	27	39	0	66	39	78	88	0	166	88
I.I.	Znanstveno-nastavna zvanja	26	5	0	31	5	13	3	0	16	3	39	8	0	47	8
1.	Redoviti profesor/t	6	1	0	7	1	1	1	0	2	1	7	2	0	9	2
2.	Redoviti profesor/p	8	0	0	8	0	2	0	0	2	0	10	0	0	10	0
3.	Izvanredni profesor	4	3	0	7	3	6	1	0	7	1	10	4	0	14	4
4.	Docent	8	1	0	9	1	4	1	0	5	1	12	2	0	14	2
I.II.	Nastavna zvanja	1	9	0	10	9	1	7	0	8	7	2	16	0	18	16
5.	Profesori visoke škole	0	0	0	0	0	0	0	0	0	0	0	0	0	0	0
6.	Viši predavač	1	3	0	4	3	1	4	0	5	4	2	7	0	9	7
7.	Predavač	0	6	0	6	6	0	3	0	3	3	0	9	0	9	9
8.	Viši lektor	0	0	0	0	0	0	0	0	0	0	0	0	0	0	0
9.	Lektor	0	0	0	0	0	0	0	0	0	0	0	0	0	0	0
10.	Viši umjetnički suradnik	0	0	0	0	0	0	0	0	0	0	0	0	0	0	0
11.	Umjetnički suradnik	0	0	0	0	0	0	0	0	0	0	0	0	0	0	0
I.III.	Suradnička zvanja	7	0	0	7	0	6	2	0	8	2	13	2	0	15	2
12.	Viši asistent	5	0	0	5	0	1	1	0	2	1	6	1	0	7	1
13.	Asistent	2	0	0	2	0	5	1	0	6	1	7	1	0	8	1
I.IV.	Stručna zvanja (u znanosti i visokom obrazovanju)	1	34	0	35	34	0	27	0	27	27	1	61	0	62	61
14.	Stručni savjetnik	0	0	0	0	0	0	0	0	0	0	0	0	0	0	0
15.	Viši stručni suradnik	0	0	0	0	0	0	5	0	5	5	0	5	0	5	5
16.	Stručni suradnik	1	34	0	35	34	0	22	0	22	22	1	56	0	57	56
I.V.	Znanstvena zvanja	0	1	0	1	1	0	0	0	0	0	0	1	0	1	1
17.	Znanstveni savjetnik	0	1	0	1	1	0	0	0	0	0	0	1	0	1	1
18.	Viši znanstveni suradnik	0	0	0	0	0	0	0	0	0	0	0	0	0	0	0
19.	Znanstveni suradnik	0	0	0	0	0	0	0	0	0	0	0	0	0	0	0
I.VI.	Znanstveni novaci	16	0	0	16	0	7	0	0	7	0	23	0	0	23	0
20.	Znanstveni novak - viši asistent	5	0	0	5	0	1	0	0	1	0	6	0	0	6	0
21.	Znanstveni novak - asistent	11	0	0	11	0	6	0	0	6	0	17	0	0	17	0
II.	OSTALI ZAPOSLENICI KOJI SUDJELUJU U NASTAVI	0	0	0	0	0	4	0	0	4	0	4	0	0	4	0
22.	Radno mjesto I. vrste - viši korepetitor	0	0	0	0	0	0	0	0	0	0	0	0	0	0	0
23.	Radno mjesto I. vrste - korepetitor	0	0	0	0	0	0	0	0	0	0	0	0	0	0	0
24.	Radno mjesto I. vrste - diplomirani knjižničar	0	0	0	0	0	2	0	0	2	0	2	0	0	2	0
25.	Radno mjesto II. vrste - knjižničar	0	0	0	0	0	0	0	0	0	0	0	0	0	0	0
26.	Radno mjesto III. vrste - pomoćni knjižničar	0	0	0	0	0	1	0	0	1	0	1	0	0	1	0
27.	Radno mjesto II. vrste - viši tehničar	0	0	0	0	0	0	0	0	0	0	0	0	0	0	0
28.	Radno mjesto II. vrste - viši laborant	0	0	0	0	0	0	0	0	0	0	0	0	0	0	0
29.	Radno mjesto III. vrste - tehnički suradnik	0	0	0	0	0	0	0	0	0	0	0	0	0	0	0
30.	Radno mjesto III. vrste - laborant	0	0	0	0	0	1	0	0	1	0	1	0	0	1	0
I. + II.	UKUPNO	51	49	0	100	49	31	39	0	70	39	82	88	0	170	88

R.br.	Zvanje / naziv radnog mjesta	UKUPNO									SVEUKUPNO					
		MUŠKARCI				ŽENE					MUŠKARCI i ŽENE					
		Broj izvršitelja			Ukupno	Ukupno vanjski suradnici	Broj izvršitelja			Ukupno	Ukupno vanjski suradnici	Broj izvršitelja			Ukupno	Ukupno vanjski suradnici
		puno radno vrijeme	nepuno radno vrijeme	kumulativni radni odnos %			puno radno vrijeme	nepuno radno vrijeme	kumulativni radni odnos %			puno radno vrijeme	nepuno radno vrijeme	kumulativni radni odnos %		
1	2	3	1+2+3	x	4	5	6	4+5+6	y	1+4	2+5	3+6	1+...+6	x+y		
III.	SLUŽBENICI I NAMJEŠTENICI	13	0	0	13	0	29	0	0	29	0	42	0	0	42	0
III.I.	Službenici	5	0	0	5	0	17	0	0	17	0	22	0	0	22	0
31.	Položaj I. vrste	3	0	0	3	0	0	0	0	0	0	3	0	0	3	0
32.	Položaj II. vrste	0	0	0	0	0	0	0	0	0	0	0	0	0	0	0
33.	Položaj III. vrste	0	0	0	0	0	0	0	0	0	0	0	0	0	0	0
34.	Radna mjesta I. vrste	1	0	0	1	0	8	0	0	8	0	9	0	0	9	0
35.	Radna mjesta II. vrste	0	0	0	0	0	1	0	0	1	0	1	0	0	1	0
36.	Radna mjesta III. vrste	1	0	0	1	0	8	0	0	8	0	9	0	0	9	0
III.II.	Namještenici	8	0	0	8	0	12	0	0	12	0	20	0	0	20	0
37.	Položaj II. vrste	0	0	0	0	0	0	0	0	0	0	0	0	0	0	0
38.	Položaj III. vrste	0	0	0	0	0	0	0	0	0	0	0	0	0	0	0
39.	Radna mjesta II. vrste	0	0	0	0	0	0	0	0	0	0	0	0	0	0	0
40.	Radna mjesta III. vrste	6	0	0	6	0	1	0	0	1	0	7	0	0	7	0
41.	Radna mjesta IV. vrste	2	0	0	2	0	11	0	0	11	0	13	0	0	13	0
I.+II.+III.	SVEUKUPNO	64	49	0	113	49	60	39	0	99	39	124	88	0	212	88

Tablica 32. Strani nastavnici i istraživači koji su trenutno zaposleni u RH

Fakultet nije imao zaposlenih stranih nastavnika ni istraživača.

VI. Ostali podaci

Tablica 33. Istraživačka djelatnost

a) Projekti

	Broj projekata (ukupno)	Tip projekata		Broj osoba uključenih u projekte (iz sastavnice)
		Znanstveno istraživački	Stručni	
Nacionalni projekti				
Z - projekti	17	17		80
NZZ				
UKF				
TEST				
BICRO - RAZUM, TEHCRO, VENCRO, IRCRO, KONCRO				
Ostali programi				
Ostali projekti financirani iz proračuna				
UKUPNO	17	17	0	80
Međunarodni projekti				
FP7				
IPA				
COST				
EUREKA				
TEMPUS				
Ostali programi Europske unije				
ESF				
NIH				
Bilateralni projekti (MZOŠ)				
Multilateralni projekti (MZOŠ)				
Ostali programi				
UKUPNO	0	0	0	0
Projekti s gospodarstvom				
Nacionalni projekti				
Međunarodni projekti				
UKUPNO	0	0	0	0

b) Patenti

Broj licencnih ugovora	
Broj odobrenih patenata	
Broj patentnih prijava	
Broj novoosnovanih tvrtki proizašlih iz znanstvenih rezultata i ekspertiza	

PRAVNI FAKULTET

DEKAN: dr. sc. Željko Potočnjak, redoviti profesor

PRODEKANI: dr. sc. Marko Petrak, redoviti profesor; dr. sc. Davor Adrian Babić, docent; dr. sc. Tamara Perešin, docent

TAJNIK FAKULTETA: Stjepan Lice, dipl. iur.

Nastavna djelatnost

U akademskoj godini 2009./2010. Pravni fakultet Sveučilišta u Zagrebu djelovao je u skladu sa svojom dugogodišnjom tradicijom – razvijao je znanstveni rad i znanstvenu suradnju s drugim institucijama i pojedincima na svim područjima svoga djelovanja, obavljao nastavnu djelatnost i nastavio s prisutnošću u javnom životu. I tu godinu obilježilo je i vrlo značajno sudjelovanje članova Fakulteta u razvoju pravnog sustava Republike Hrvatske.

U protekloj godini na Pravnom fakultetu bila su zaposlena 33 redovita profesora, 23 izvanredna profesora, 26 docenata, 1 viši predavač, 3 predavača, 13 viših asistenata, 43 asistenta, 26 znanstvenih novaka, 13 zaposlenih u knjižnici, 29 u tajništvu, 5 u računovodstvu i 28 u pomoćnim službama Fakulteta.

Nastavnici Fakulteta u okviru suradnje s drugim visokim učilištima u Republici Hrvatskoj održavaju nastavu i na Pravnom fakultetu u Splitu i u Visokoj policijskoj školi.

Na Fakultetu kao znanstvene jedinice djeluju sljedeći zavodi:

- Zavod za međunarodno pravo i poredbeno pravo
- Zavod za javno pravo i javnu upravu
- Zavod za kaznene znanosti, kriminologiju i viktimologiju
- Zavod za trgovačko pravo, pravo društava, ekonomiju i financije
- Zavod za građanskopravne znanosti i obiteljskopravnu znanost
- Zavod za pravnu povijest i rimsko pravo
- Zavod za socijalni rad
- Zavod za socijalnu politiku.

Integrirani studij

Na Fakultetu se organiziraju i izvode integrirani preddiplomski i diplomski sveučilišni studiji u trajanju od deset (10) semestara za stjecanje akademskog naziva *magistra prava* (mag. iur.).

Na pravnom studiju upisana su u prvu godinu 662 redovita i 263 izvanredna studenta. Na svih pet godina studija ukupno su bila upisana 5.053 studenta, a diplomiralo je njih 426.

Studij socijalnog rada

U sustavu Pravnoga fakulteta djeluje Studijski centar socijalnoga rada na kojem se izvodi studij *socijalnog rada* u trajanju od deset (10) semestara (osam (8) + dva (2)). Završetkom osmog (8.) semestra (preddiplomskog studija) stječe se akademski naziv *baccalaureus/baccalaurea (prvostupnik/lica) socijalnog rada*, a završetkom desetog (10.) semestra (diplomskog studija) stječe se akademski naziv *magistar socijalnoga rada* odnosno *socijalne politike*.

Na *socijalnom* studiju upisana su u prvu godinu 144 redovita studenta i 45 izvanrednih studenata. Na sve četiri godine studija ukupno je bilo upisano 978 studenata, 104 studenta položila su završni ispit, a diplomiralo je 90 studenata.

Poslijediplomski studij

Na Fakultetu, u trajanju od tri (3), odnosno dvije (2) godine, djeluju:

1. *Poslijediplomski specijalistički studiji:*
 - europsko pravo
 - fiskalni sustav i fiskalna politika
 - građanskopravne znanosti i obiteljskopravna znanost
 - javno pravo i javna uprava
 - kaznenopravne znanosti
 - međunarodno javno i međunarodno privatno pravo
 - pravo društava i trgovačko pravo
 - socijalna politika
 - psihosocijalni pristup u socijalnom radu
 - supervizija u psihosocijalnom radu
2. *Poslijediplomski doktorski studiji:*
 - europsko pravo

- fiskalni sustav i fiskalna politika
- građanskopravne znanosti i obiteljskoppravna znanost
- javno pravo i javna uprava
- kaznenopravne znanosti
- međunarodno javno i međunarodno privatno pravo
- pravo društava i trgovačko pravo
- socijalni rad
- socijalna politika

Na svim poslijediplomskim studijima upisano je ukupno 329 studenata. U protekloj godini na Fakultetu je obranjeno trinaest (13) magistarskih radova, a doktorat znanosti steklo je šesnaest (16) pristupnika.

Znanstvena i stručna djelatnost

Znanstvena djelatnost na Pravnom fakultetu Sveučilišta u Zagrebu odvija se u okviru istraživačkih projekata. Dio znanstvenog opusa prezentira se javnosti u *Zborniku Pravnog fakulteta u Zagrebu*, *Reviji za socijalnu politiku*, *Ljetopisu za kazneno pravo i praksu*, *Ljetopisu Studijskog centra socijalnog rada* i putem znanstvenih sastanaka.

Na 29 istraživačkih projekata koje je financiralo Ministarstvo znanosti, obrazovanja i športa RH sudjelovalo je šezdeset (60) istraživača i drugih djelatnika Fakulteta.

Suradnja na izgradnji hrvatskoga pravnog sustava

Svoj znanstveni potencijal Fakultet je i ove akademske godine stavio na raspolaganje stvaranju hrvatskoga pravnog sustava i procesu pridruživanja EU. Poredbenopravna znanja njegovih djelatnika važan su izvor znanja te se s pravom koriste u izgradnji novog pravnog sustava koji treba odgovarati standardima razvijenih zemalja. Djelatnici Fakulteta u tome se obilno koriste rezultatima svojih znanstvenih istraživanja i daju velik doprinos stvaranju novog prava.

Međunarodna suradnja

Djelatnici Fakulteta sudjeluju u uzajamnim posjetima, boravcima i znanstvenoj suradnji s više sveučilišta, fakulteta i znanstvenih instituta u inozemstvu.

Organizacija konferencija i skupova

Fakultet se u protekloj godini redovito uključivao u razmatranje aktualne pravne problematike u nas. Organizirao je niz uspješnih stručnih seminara za pravne stručnjake prigodom donošenja novih propisa. U organizaciji Pravnog fakulteta Klub pravnika grada Zagreba održao je niz tribina o aktualnim stručnim temama.

Nakladnička i knjižnična djelatnost

U akademskoj 2009./2010. godini Pravni fakultet Sveučilišta u Zagrebu nastavio je redovito objavljivati udžbenike, *Zbornik Pravnog fakulteta*, *Reviju za socijalnu politiku*, *Ljetopis za kazneno pravo i praksu* i *Ljetopis Studijskog centra socijalnog rada*.

Fakultet potpomaže studente prava pri tiskanju njihova biltena *Iuridicum* te časopisa *Pravnik*.

Knjižnica Pravnog fakulteta ima 285.552 sveska pravne literature i literature iz područja drugih društvenih znanosti te je najveća pravna knjižnica ne samo u Republici Hrvatskoj nego i u svim zemljama sljednicama bivše SFRJ. Redovito prima 570 naslova znanstvene periodike, a u fondu ima više od 3.002 takva naslova. Kompjutorizacija knjižnog fonda se nastavlja.

Informatička djelatnost

Tijekom izvještajne godine u informatičkoj učionici Pravnog fakulteta nastavilo se održavanje jednotjednih tečajeva stjecanja osnovnih teorijskih znanja o informacijskim sustavima, kao i konkretnih znanja iz osnova rada na računalima, operativnim sustavima te aplikativnim programima za obradu teksta i grafike. Tečajevi su organizirani kako bi se studenti mogli samostalno koristiti informatičkom opremom kojom Fakultet raspolaže, kao i s namjerom da se stečena znanja tijekom školovanja prošire i na druga područja informatike. Fakultet se u ovoj akademskoj godini nastavio vlastitim sredstvima opremiti potrebnom informatičkom opremom.

I. Studenti - SVI

Tablica 1. Upisani studenti i absolventi - SVI na svim studijima Pravnog fakulteta Sveučilišta u Zagrebu

Napomena: Podaci o upisanim studentima i absolventima odnose se na stanje na dan 1. listopada 2009., **ukupno** uključuje ponavljajuće, upisane prema posebnim uvjetima, strane studente i *absolvente*.
Absolventi = studenti koji su odslušali sve kolegije i imaju verificirane sve obveze u indeksu, ali polažu ispite i/ili izrađuju završni ili diplomski rad.

a) SVEUČILIŠNI STUDIJ

STUDIJ	Način studiranja	I. godina			II. godina			III. godina			IV. godina			Absolventi			SVI		
		M	Ž	Ukupno	M	Ž	Ukupno	M	Ž	Ukupno	M	Ž	Ukupno	M	Ž	Ukupno	M	Ž	Ukupno
PREDDIPLOMSKI	red*	2	66	68	1	73	74	9	123	132	5	133	138			0	17	395	412
	red**	3	95	98	3	68	71	2	39	41	0	17	17			0	8	219	227
	izvanredni	5	99	104	6	69	75	13	114	127	5	28	33			0	29	310	339
	UKUPNO	10	260	270	10	210	220	24	276	300	10	178	188	0	0	0	54	924	978

STUDIJ	Način studiranja	I. godina			II. godina			III. godina			IV. godina			V. godina			VI. godina			Absolventi			SVI		
		M	Ž	Ukupno	M	Ž	Ukupno	M	Ž	Ukupno	M	Ž	Ukupno	M	Ž	Ukupno	M	Ž	Ukupno	M	Ž	Ukupno	M	Ž	Ukupno
INTEGRIRANI PREDDIPLOMSKI i DIPLOMSKI	red*	78	191	269	114	211	325	166	429	595	58	189	247	12	41	53			0			0	428	1.061	1.489
	red**	183	469	652	105	225	330	90	232	322	18	40	58	1	2	3			0			0	397	968	1.365
	izvanredni	250	493	743	154	344	498	253	621	874	32	51	83	1	0	1			0			0	690	1.509	2.199
	UKUPNO	511	1.153	1.664	373	780	1.153	509	1.282	1.791	108	280	388	14	43	57	0	0	0	0	0	0	1.515	3.538	5.053

STUDIJ	Način studiranja	I. godina			II. godina			Absolventi			SVI		
		M	Ž	Ukupno	M	Ž	Ukupno	M	Ž	Ukupno	M	Ž	Ukupno
DIPLOMSKI	red*	37		37			0			37	0	37	
	red**	0		0			0		0	0	0	0	
	izvanredni	7		7			0		0	7	0	7	
	UKUPNO	44	0	44	0	0	0	0	0	0	44	0	44

STUDIJ	Način studiranja	I. godina			II. godina			III. godina			IV. godina			V. godina			VI. godina			Absolventi			SVI		
		M	Ž	Ukupno	M	Ž	Ukupno	M	Ž	Ukupno	M	Ž	Ukupno	M	Ž	Ukupno	M	Ž	Ukupno	M	Ž	Ukupno	M	Ž	Ukupno
ZAJEDNIČKI	red*			0			0			0			0			0			0			0	0	0	0
	red**			0			0			0			0			0			0			0	0	0	0
	izvanredni			0			0			0			0			0			0			0	0	0	0
	UKUPNO	0	0	0	0	0	0	0	0	0	0	0	0	0	0	0	0	0	0	0	0	0	0	0	0

STUDIJ	Način studiranja	I. godina			II. godina			III. godina			IV. godina			V. godina			VI. godina			Absolventi			SVI		
		M	Ž	Ukupno	M	Ž	Ukupno	M	Ž	Ukupno	M	Ž	Ukupno	M	Ž	Ukupno	M	Ž	Ukupno	M	Ž	Ukupno	M	Ž	Ukupno
ZDRUŽENI	red*			0			0			0			0			0			0			0	0	0	0
	red**			0			0			0			0			0			0			0	0	0	0
	izvanredni			0			0			0			0			0			0			0	0	0	0
	UKUPNO	0	0	0	0	0	0	0	0	0	0	0	0	0	0	0	0	0	0	0	0	0	0	0	0

b) STRUČNI STUDIJI

STUDIJ	Način studiranja	I. godina			II. godina			III. godina			Apsolventi			SVI		
		M	Ž	Ukupno	M	Ž	Ukupno	M	Ž	Ukupno	M	Ž	Ukupno	M	Ž	Ukupno
STRUČNI	red*			0			0			0			0	0	0	0
	red**			0			0			0			0	0	0	0
	izvanredni			0			0			0			0	0	0	0
	UKUPNO	0	0	0	0	0	0	0	0	0	0	0	0	0	0	0

c) DODIPLOMSKI STUDIJI

STUDIJ	Način studiranja	IV. godina			V. godina			VI. godina			Apsolventi			SVI*		
		M	Ž	Ukupno	M	Ž	Ukupno	M	Ž	Ukupno	M	Ž	Ukupno	M	Ž	Ukupno
DODIPLOMSKI SVEUČILIŠNI	red*	0	5	5			0			0	1	44	45	1	49	50
	red**	0	2	2			0			0	2	30	32	2	32	34
	izvanredni	0	4	4			0			0	6	62	68	6	66	72
	UKUPNO	0	11	11	0	0	0	0	0	0	9	136	145	9	147	156

* slušali nastavu po dodiplomskom programu u ak.god. 2009./2010

Tablica 1.a. - Ukupan broj studenata i *apsolvenata* na svim studijima Pravnog fakulteta Sveučilišta u Zagrebu

STUDIJ	Način studiranja	Apsolventi			SVI STUDENTI**		
		M	Ž	Ukupno	M	Ž	Ukupno
SVEUČILIŠTE U ZAGREBU	red*	1	44	45	483	1.505	1.988
	red**	2	30	32	407	1.219	1.626
	izvanredni	6	62	68	732	1.885	2.617
	UKUPNO	9	136	145	1.622	4.609	6.231

**studiji; (a) sveučilišni + (b) stručni + (c) dodiplomski

Tablica 1.b. Broj *apsolvenata* po studijima Pravnog fakulteta Sveučilišta u Zagrebu

SVEUČILIŠTE U ZAGREBU		SVEUČILIŠNI STUDIJ															STRUČNI STUDIJ			DODIPLOMSKI STUDIJ			SVEUKUPNO**		
STUDIJ	Način studiranja	PREDDIPLOMSKI			INTEGRIRANI			DIPLOMSKI			ZAJEDNIČKI			ZDRUŽENI			M	Ž	Ukupno	M	Ž	Ukupno	M	Ž	Ukupno
		M	Ž	Ukupno	M	Ž	Ukupno	M	Ž	Ukupno	M	Ž	Ukupno	M	Ž	Ukupno									
Ukupno	red*	0	0	0	0	0	0	0	0	0	0	0	0	0	0	0	0	1	44	45	1	44	45		
	red**	0	0	0	0	0	0	0	0	0	0	0	0	0	0	0	0	2	30	32	2	30	32		
	izvanredni	0	0	0	0	0	0	0	0	0	0	0	0	0	0	0	0	6	62	68	6	62	68		
	UKUPNO	0	0	0	0	0	0	0	0	0	0	0	0	0	0	0	0	9	136	145	9	136	145		

**studiji; (a) sveučilišni + (b) stručni + (c) dodiplomski

Tablica 1.c. Broj studenata po studijima Pravnog fakulteta Sveučilišta u Zagrebu

SVEUČILIŠTE U ZAGREBU		SVEUČILIŠNI STUDIJ															STRUČNI STUDIJ			DODIPLOMSKI STUDIJ			SVEUKUPNO**		
STUDIJ	Način studiranja	PREDDIPLOMSKI			INTEGRIRANI			DIPLOMSKI			ZAJEDNIČKI			ZDRUŽENI			M	Ž	Ukupno	M	Ž	Ukupno	M	Ž	Ukupno
		M	Ž	Ukupno	M	Ž	Ukupno	M	Ž	Ukupno	M	Ž	Ukupno	M	Ž	Ukupno									
Ukupno	red*	17	395	412	428	1.061	1.489	37	0	37	0	0	0	0	0	0	0	1	49	50	483	1.505	1.988		
	red**	8	219	227	397	968	1.365	0	0	0	0	0	0	0	0	0	0	2	32	34	407	1.219	1.626		
	izvanredni	29	310	339	690	1.509	2.199	7	0	7	0	0	0	0	0	0	0	6	66	72	732	1.885	2.617		
	UKUPNO	54	924	978	1.515	3.538	5.053	44	0	44	0	0	0	0	0	0	0	9	147	156	1.622	4.609	6.231		

**studiji; (a) sveučilišni + (b) stručni + (c) dodiplomski

Tablica 2. Upisani studenti - ponavljači - SVI na svim studijima Pravnog fakulteta Sveučilišta u Zagrebu

Napomena: Pod **ukupno*** podrazumijevaju se svi upisani studenti bez *apsolventata*.

Ponavljač= student koji nije stekao dovoljno ECTS bodova za upis više godine te je upisan na semestar koji pripada toj godini studija

a) **SVEUČILIŠNI STUDIJI**

STUDIJ	Način studiranja	I. godina		II. godina		III. godina		IV. godina		SVEUKUPNO	
		ukupno*	ponavljači	ukupno*	ponavljači	ukupno*	ponavljači	ukupno*	ponavljači	ukupno*	ponavljači
PREDDIPLOMSKI	red*	68	8	74	5	132	51	138	55	412	119
	red**	98	14	71	9	41	22	17	5	227	50
	izvanredni	104	59	75	32	127	95	33	13	339	199
	UKUPNO	270	81	220	46	300	168	188	73	978	368

STUDIJ	Način studiranja	I. godina		II. godina		III. godina		IV. godina		V. godina		VI. godina		SVEUKUPNO	
		ukupno*	ponavljači	ukupno*	ponavljači	ukupno*	ponavljači	ukupno*	ponavljači	ukupno*	ponavljači	ukupno*	ponavljači	ukupno*	ponavljači
INTEGRIRANI PREDDIPLOMSKI i DIPLOMSKI	red*	269	45	325	58	595	240	247	55	53	0	0	0	1.489	398
	red**	652	214	330	78	322	146	58	6	3	0	0	0	1.365	444
	izvanredni	743	480	498	309	874	581	83	13	1	0	0	0	2.199	1.383
	UKUPNO	1.664	739	1.153	445	1.791	967	388	74	57	0	0	0	5.053	2.225

STUDIJ	Način studiranja	I. godina		II. godina		SVEUKUPNO	
		ukupno*	ponavljači	ukupno*	ponavljači	ukupno*	ponavljači
DIPLOMSKI	red*	37		0		37	0
	red**	0		0		0	0
	izvanredni	7		0		7	0
	UKUPNO	44	0	0	0	44	0

STUDIJ	Način studiranja	I. godina		II. godina		III. godina		IV. godina		V. godina		VI. godina		SVEUKUPNO	
		ukupno*	ponavljači	ukupno*	ponavljači	ukupno*	ponavljači	ukupno*	ponavljači	ukupno*	ponavljači	ukupno*	ponavljači	ukupno*	ponavljači
ZAJEDNIČKI	red*	0		0		0		0		0		0		0	0
	red**	0		0		0		0		0		0		0	0
	izvanredni	0		0		0		0		0		0		0	0
	UKUPNO	0	0	0	0	0	0	0	0	0	0	0	0	0	0

STUDIJ	Način studiranja	I. godina		II. godina		III. godina		IV. godina		V. godina		VI. godina		SVEUKUPNO	
		ukupno*	ponavljači	ukupno*	ponavljači	ukupno*	ponavljači	ukupno*	ponavljači	ukupno*	ponavljači	ukupno*	ponavljači	ukupno*	ponavljači
ZDRUŽENI	red*	0		0		0		0		0		0		0	0
	red**	0		0		0		0		0		0		0	0
	izvanredni	0		0		0		0		0		0		0	0
	UKUPNO	0	0	0	0	0	0	0	0	0	0	0	0	0	0

b) **STRUČNI STUDIJ**

STUDIJ	Način studiranja	I. godina		II. godina		III. godina		SVEUKUPNO	
		ukupno*	ponavljači	ukupno*	ponavljači	ukupno*	ponavljači	ukupno*	ponavljači
STRUČNI	red*	0		0		0		0	0
	red**	0		0		0		0	0
	izvanredni	0		0		0		0	0
	UKUPNO	0	0	0	0	0	0	0	0

c) **DODIPLOMSKI STUDIJ**

STUDIJ	Način studiranja	IV. godina		V. godina		VI. godina		SVEUKUPNO	
		ukupno*	ponavljači	ukupno*	ponavljači	ukupno*	ponavljači	ukupno*	ponavljači
DODIPLOMSKI	red*	5	0	0		0		5	0
	red**	2	0	0		0		2	0
	izvanredni	4	0	0		0		4	0
	UKUPNO	11	0	0	0	0	0	11	0

* slušali nastavu po dodiplomskom programu u ak.god. 2009./2010

Tablica 2.a. Broj studenata i *ponavljača* po studijima Pravnog fakulteta Sveučilišta u Zagrebu

SVEUČILIŠTE U ZAGREBU		SVEUČILIŠNI STUDIJ										STRUČNI		DODIPLOMSKI		SVEUKUPNO **	
STUDIJ	Način studiranja	PREDDIPLOMSKI		INTEGRIRANI		DIPLOMSKI		ZAJEDNIČKI		ZDRUŽENI		Ukupno	ponavljači	Ukupno	ponavljači	studenta	ponavljača
		Ukupno	ponavljači	Ukupno	ponavljači	Ukupno	ponavljači	Ukupno	ponavljači	Ukupno	ponavljači						
SVI	red*	412	119	1.489	398	37	0	0	0	0	0	0	0	5	0	1.943	517
	red**	227	50	1.365	444	0	0	0	0	0	0	0	0	2	0	1.594	494
	izvanredni	339	199	2.199	1.383	7	0	0	0	0	0	0	0	4	0	2.549	1.582
	UKUPNO	978	368	5.053	2.225	44	0	0	0	0	0	0	0	11	0	6.086	2.593

**studiji: (a) sveučilišni + (b) stručni + (c) dodiplomski

Tablica 3. Upisani studenti prema posebnim uvjetima

Napomena: Podaci se odnose se na stanje na dan 1. listopada 2009. studente upisane prema posebnim uvjetima, a koji su već pribrojeni u Tablici 1
Apsolventi = studenti koji su odslušali sve kolegije i imaju verificirane sve obveze u indeksu, ali polažu ispite i/ili izrađuju završni ili diplomski rad.

a) SVEUČILIŠNI STUDIJ

PREDDIPLOMSKI	I. godina	II. godina	III.godina	IV. godina	Apsolventi	Ukupno
studenti s invaliditetom s oštećenjem većim od 60%	1	0	0	0	0	1
Na temelju čl. 53. Zakona o pravima hrvatskih branitelja iz domovinskog rat	2	2	1	0	0	5
Na temelju čl. 48.b Zakona vojnih i civilnih invalida iz domovinskog rat	1	1	19	14	0	35
Hrvatska dijaspora	0	0	0	0	0	0
UKUPNO	4	3	20	14	0	41

INTEGRIRANI PREDDIPLOMSKI I DIPLOMSKI	I. godina	II. godina	III.godina	IV. godina	V. godina	VI. godina	Apsolventi	Ukupno
studenti s invaliditetom s oštećenjem većim od 60%	3	4	1	0	0	0	0	8
Na temelju čl. 53. Zakona o pravima hrvatskih branitelja iz domovinskog rat	30	52	122	26	2	0	0	232
Na temelju čl. 48.b Zakona vojnih i civilnih invalida iz domovinskog rat	0	0	0	0	0	0	0	0
Hrvatska dijaspora	1	2	0	0	0	0	0	3
UKUPNO	34	58	123	26	2	0	0	243

DIPLOMSKI	I. godina	II. godina	Apsolventi	Ukupno
studenti s invaliditetom s oštećenjem većim od 60%				0
Na temelju čl. 53. Zakona o pravima hrvatskih branitelja iz domovinskog rat	3			3
Na temelju čl. 48.b Zakona vojnih i civilnih invalida iz domovinskog rat				0
Hrvatska dijaspora				0
UKUPNO	3	0	0	3

ZAJEDNIČKI	I. godina	II. godina	III.godina	IV. godina	V. godina	VI. godina	<i>Apsolventi</i>	Ukupno
studenti s invaliditetom s oštećenjem većim od 60%								0
Na temelju čl. 53. Zakona o pravima hrvatskih branitelja iz domovinskog rata								0
Na temelju čl. 48.b Zakona vojnih i civilnih invalida iz domovinskog rata								0
Hrvatska dijaspora								0
UKUPNO	0	0	0	0	0	0	0	0

ZDRUŽENI	I. godina	II. godina	III.godina	IV. godina	V. godina	VI. godina	<i>Apsolventi</i>	Ukupno
studenti s invaliditetom s oštećenjem većim od 60%								0
Na temelju čl. 53. Zakona o pravima hrvatskih branitelja iz domovinskog rata								0
Na temelju čl. 48.b Zakona vojnih i civilnih invalida iz domovinskog rata								0
Hrvatska dijaspora								0
UKUPNO	0	0	0	0	0	0	0	0

b) **STRUČNI STUDIJ**

STRUČNI	I. godina	II. godina	III.godina	Apsolventi	Ukupno
studenti s invaliditetom s oštećenjem većim od 60%					0
Na temelju čl. 53. Zakona o pravima hrvatskih branitelja iz domovinskog rat					0
Na temelju čl. 48.b Zakona vojnih i civilnih invalida iz domovinskog rat					0
Hrvatska dijaspora					0
UKUPNO	0	0	0	0	0

c) **DODIPLOMSKI STUDIJ**

DODIPLOMSKI SVEUČILIŠNI	IV. godina	V. godina	VI. godina	Apsolventi	Ukupno
studenti s invaliditetom s oštećenjem većim od 60%					0
Na temelju čl. 53. Zakona o pravima hrvatskih branitelja iz domovinskog rat					0
Na temelju čl. 48.b Zakona vojnih i civilnih invalida iz domovinskog rat					0
Hrvatska dijaspora					0
UKUPNO	0	0	0	0	0

* slušali nastavu po dodiplomskom programu u ak.god. 2009./2010

Tablica 3.a. Ukupan broj studenata i *apsolvenata* upisanih prema posebnim uvjetima na svim studijima Pravnog fakulteta Sveučilišta u Zagrebu

POSEBNI UVJETI UPISA	SVEUČILIŠNI STUDIJ					STRUČNI STUDIJ	DODIPLOMSKI STUDIJ	<i>Apsolventi</i>	SVEUKUPNO**
	PREDDIPLOM.	INTEGRIRANI	DIPLOMSKI	ZAJEDNIČKI	ZDRUŽENI				
studenti s invaliditetom s oštećenjem većim od 60%	1	8	0	0	0	0	0	0	9
Na temelju čl. 53. Zakona o pravima hrvatskih branitelja iz domovinskog rat	5	232	3	0	0	0	0	0	240
Na temelju čl. 48.b Zakona vojnih i civilnih invalida iz domovinskog rat	35	0	0	0	0	0	0	0	35
Hrvatska dijaspora	0	3	0	0	0	0	0	0	3
UKUPNO	41	243	3	0	0	0	0	0	287

**studiji; (a) sveučilišni + (b) stručni + (c) dodiplomski

Tablica 4. Studenti SVI - položili završni (ZI) odnosno diplomski ispit (DI)

NAZIV STUDIJA PREMA DOPUSNICI***	M	Ž	Ukupno
Sveučilišni preddiplomski studij - <i>Socijalni rad</i>	5	99	104
Sveučilišni integrirani preddiplomski i diplomski studij <i>Pravo</i>	6	21	27
Sveučilišni diplomski studij - <i>Socijalni rad</i>	0	0	0
Sveučilišni diplomski studij - <i>Socijalna politika</i>	0	0	0
Dodiplomski sveučilišni studij <i>Pravo</i>	116	283	399
			0
			0
			0
			0
			0
UKUPNO	127	403	530

Tablica 4.a Studenti SVI - položili završni (ZI) odnosno diplomski ispit (DI) - sumarno po studijima

VRSTA STUDIJA	M	Ž	Ukupno
Sveučilišni preddiplomski studij	5	99	104
Sveučilišni integrirani preddiplomski i diplomski studij	6	21	27
Sveučilišni diplomski studij			0
Zajednički studij			0
Združeni studij			0
Stručni studij			0
Dodiplomski sveučilišni studij	116	283	399
UKUPNO	127	403	530

II. Podaci prema odsjecima, smjerovima i studijima

Tablica 5. Preddiplomski studij - upisani studenti, absolventi i studenti koji su završili studij

Odsjek-Studij-Smjer	I. godina	II. godina	III. godina	IV. godina	Apsolventi	Završili studij
Preddiplomski studij socijalnog rada-prvostupnik	270	220	300	188		104
Sveukupno	270	220	300	188	0	104

Tablica 6. Integrirani preddiplomski i diplomski studij - upisani studenti, absolventi i studenti koji su završili studij

Odsjek-Studij-Smjer	I. godina	II. godina	III. godina	IV. godina	V. godina	VI. godina	Apsolventi	Diplomirali
Sveukupno	0	0	0	0	0	0	0	0

Tablica 7. Diplomski studij - upisani studenti, absolventi i studenti koji su završili studij

Odsjek-Studij-Smjer	I. godina	II. godina	Apsolventi	Diplomirali
Diplomski sveučilišni studij Socijalni rad	31	0	0	0
Diplomski sveučilišni studij Socijalna politika	13	0	0	0
Sveukupno	44	0	0	0

Tablica 8. Zajednički studij - upisani studenti, absolventi i studenti koji su završili studij

Odsjek-Studij-Smjer	I. godina	II. godina	III. godina	IV. godina	V. godina	VI. godina	Apsolventi	Diplomirali
Sveukupno	0	0	0	0	0	0	0	0

Tablica 9. Zdrženi studij - upisani studenti, apsolvanti i studenti koji su završili studij

Odsjek-Studij-Smjer	I. godina	II. godina	III. godina	IV. godina	V. godina	VI. godina	<i>Apsolvanti</i>	Diplomirali
Sveukupno	0	0	0	0	0	0	0	0

Tablica 10. Stručni studij - upisani studenti, apsolvanti i studenti koji su završili studij

Odsjek-Studij-Smjer	I. godina	II. godina	III. godina	<i>Apsolvanti</i>	Završili studij
Sveukupno	0	0	0	0	0

Tablica 11. Dodiplomski studij - upisani studenti, apsolvenci i studenti koji su završili studij

Odsjek-Studij-Smjer	IV. godina	V. godina	VI. godina	Apsolvenci	Diplomirali
Dodiplomski studij socijalnog rada-dipl.soc.radnik	11			141	90
Sveukupno	11	0	0	141	90

* slušali nastavu po dodiplomskom programu u ak.god. 2009./2010.

III. Strani studenti

Tablica 12. Strani studenti - upisani i *apsolventi*

Napomena: Strani studenti su studenti koji nisu državljani Republike Hrvatske, a upisani su na cjeloviti studijski program, izvan programa studentske razmjene.
Apsolventi su studenti koji su odslušali sve kolegije i imaju verificirane sve obveze u indeksu, ali polažu ispite i/ili izrađuju završni ili diplomski rad.

STUDIJ	I. godina			II. godina			III. godina			IV. godina			V. godina			VI. godina			Apsolventi			UKUPNO		
	M	Z	Ukupno	M	Z	Ukupno	M	Z	Ukupno	M	Z	Ukupno	M	Z	Ukupno	M	Z	Ukupno	M	Z	Ukupno	M	Z	Ukupno
Sveučilišni preddiplomski studij	0	0	0	0	0	0	0	0	0	0	1	1			0			0			0	0	1	1
Sveučilišni integrirani preddiplomski i diplomski studij			0			0			0			0			0			0			0	0	0	0
Sveučilišni diplomski studij	0	0	0	0	0	0			0			0			0			0			0	0	0	0
Zajednički studij			0			0			0			0			0			0			0	0	0	0
Združeni studij			0			0			0			0			0			0			0	0	0	0
Stručni studij			0			0			0			0			0			0			0	0	0	0
Doddiplomski studij*			0			0			0			0			0			0	0	0	0	0	0	0
Ukupno	0	0	0	0	0	0	0	0	0	0	1	1	0	0	0	0	0	0	0	0	0	0	1	1

* slušali nastavu po dodiplomskom programu u ak.god. 2009./2010.

Tablica 13. Strani studenti - prema prebivalištu (zemlja ili država iz koje dolaze)

STUDIJ	I. godina	Zemlja / država	II. godina	Zemlja / država	III. godina	Zemlja / država	IV. godina	Zemlja / država	V. godina	Zemlja / država	VI. godina	Zemlja / država	Apsolventi	Zemlja / država	Ukupno	Ukupno po zemljama / državama
Sveučilišni preddiplomski studij							1	BiH-1							1	BiH-1
Sveučilišni integrirani preddiplomski i diplomski studij																
Sveučilišni diplomski studij																
Zajednički studij																
Združeni studij																
Stručni studij																
Doddiplomski studij*																
Ukupno							1	BiH-1							1	BiH-1

* slušali nastavu po dodiplomskom programu u ak.god. 2009./2010.

Tablica 14. Strani studenti - položili završni (ZI) odnosno diplomski ispit (DI)

STUDIJ	M	Zemlja / država	Ž	Zemlja / država	Ukupno	Ukupno po zemljama / državama
Sveučilišni preddiplomski studij (ZI)					0	
Sveučilišni integrirani preddiplomski i diplomski studij (DI)					0	
Sveučilišni diplomski studij (DI)					0	
Zajednički studij					0	
Združeni studij					0	
Stručni studij					0	
Sveučilišni dodiplomski (DI)					0	
Ukupno	0		0		0	

Stanje na dan 30. rujna 2009.

IV. Poslijediplomski studiji

a) specijalistički i magistarski (stari, predbolonjski program)

Tablica 15. Poslijediplomski specijalistički studij - SVI (upisi poslije 1.10.2003.)

Naziv poslijediplomskog specijalističkog studija	I. godina			II. godina			Završilo studij
	M	Ž	Ukupno	M	Ž	Ukupno	
Europsko pravo	0	6	6	5	6	11	0
Fiskalni sustav i fiskalna politika	4	2	6	7	4	11	0
Građanskopravne znanosti i obiteljskoppravna znanost	1	8	9	5	24	29	0
Javno pravo i javna uprava	0	0	0	3	5	8	0
Kaznenopravne znanosti	3	6	9	4	9	13	0
Međunarodno javno i međunarodno privatno pravo	0	0	0	0	0	0	0
Pravo društva i trgovačko pravo	9	16	25	6	11	17	0
Socijalna politika	0	1	1	0	19	19	0
Psihosocijalni pristup u socijalnom radu	0	0	0	3	24	27	0
Supervizija u psihosocijalnom radu	0	0	0	1	15	16	0
			0			0	
			0			0	
			0			0	
			0			0	
			0			0	
			0			0	
			0			0	
			0			0	
			0			0	
Sveukupno	17	39	56	34	117	151	0

Stanje na dan 30. rujna 2010.

Tablica 16. Poslijediplomski specijalistički studij - strani studenti (upisi poslije 1.10.2003.)

Naziv poslijediplomskog specijalističkog studija	I. godina			II. godina			Završilo studij
	M	Ž	Ukupno	M	Ž	Ukupno	
Psihosocijalni pristup u socijalnom radu	0	0	0	0	4	4	0
			0			0	
			0			0	
			0			0	
			0			0	
			0			0	
			0			0	
			0			0	
			0			0	
Sveukupno	0	0	0	0	4	4	0

Stanje na dan 30. rujna 2010.

Tablica 17. Poslijediplomski studij - magistarski - SVI (upisi prije 1.10.2003. *predbolonjski sustav*)

Naziv poslijediplomskog studija	Vrsta poslijediplomskog studija	Broj polaznika									Brojnost magistarskih radova		
		II. godina			III. godina			Ukupno			M	Ž	Ukupno
		M	Ž	Ukupno	M	Ž	Ukupno	M	Ž	Ukupno			
Europsko pravo	znanstveni	0	0	0	10	39	49	10	39	49	0	0	0
Fiskalni sustav i fiskalna politika	znanstveni	0	0	0	0	0	0	0	0	0	0	0	0
Građanskopravne znanosti	znanstveni	0	0	0	0	0	0	0	0	0	0	1	1
Javno pravo i javna uprava	znanstveni	2	3	5	0	0	0	2	3	5	0	1	1
Kaznenopravne znanosti	znanstveni	0	0	0	0		0	0	0	0	7	3	10
Međunarodno javno i međunarodno privatno pravo	znanstveni	0	0	0	0	7	7	0	7	7	0	0	0
Pravo društva i trgovačko pravo	znanstveni	0	0	0	0		0	0	0	0	0	1	1
Ukupno	znanstveni	2	3	5	10	46	56	12	49	61	7	6	13
Ukupno	umjetnički												
Ukupno	stručni												
Sveukupno	poslijediplomski	2	3	5	10	46	56	12	49	61	7	6	13

Magistrirali stanje na dan 30. rujna 2010.

Tablica 18. Poslijediplomski studij - magistarski - strani studenti (upisi prije 1.10.2003.)

Naziv poslijediplomskog studija	Vrsta poslijediplomskog studija	Broj polaznika									Brojnost magistarskih radova		
		II. godina			III. godina			Ukupno			M	Ž	Ukupno
		M	Ž	Ukupno	M	Ž	Ukupno	M	Ž	Ukupno			
				0			0	0	0	0			0
				0			0	0	0	0			0
Ukupno	znanstveni												
Ukupno	umjetnički												
Ukupno	stručni												
Sveukupno	poslijediplomski	0	0	0	0	0	0	0	0	0	0	0	0

Stanje na dan 30. rujna 2010.

IV. Poslijediplomski studiji
b) doktorski

Tablica 19. Broj prijavljenih tema doktorskih radova

Naziv poslijediplomskog doktorskog studija	Broj											
	I. godina			II. godina			III. godina			Ukupno		
	M	Ž	Ukupno	M	Ž	Ukupno	M	Ž	Ukupno	M	Ž	Ukupno
Pravne znanosti			0			0			0	0	0	0
Socijalni rad					1		1			1	1	2
Socijalna politika										0	0	0
UKUPNO	0	0	0	0	1	0	1	0	0	1	1	2

Tablica 20. Broj prihvaćenih prijava tema dokorskog rada

Naziv poslijediplomskog doktorskog studija	Broj											
	I. godina			II. godina			III. godina			Ukupno		
	M	Ž	Ukupno	M	Ž	Ukupno	M	Ž	Ukupno	M	Ž	Ukupno
Pravne znanosti			0			0			0	0	0	0
Socijalni rad					1			1		0	2	2
Socijalna politika										0	0	0
UKUPNO	0	0	0	0	1	0	0	1	0	0	2	2

Tablica 21a. Broj doktorskih radova predanih na ocjenu

Naziv poslijediplomskog doktorskog studija	Broj											
	I. godina			II. godina			III. godina			Ukupno		
	M	Ž	Ukupno	M	Ž	Ukupno	M	Ž	Ukupno	M	Ž	Ukupno
Pravne znanosti			0			0			0	0	0	0
Socijalni rad							2	3		2	3	5
Socijalna politika								1		0	1	1
UKUPNO	0	0	0	0	0	0	2	4	0	2	4	6

Tablica 23. Broj doktoranada koji su proveli najmanje 3 mjeseca na usavršavanju izvan RH

Naziv poslijediplomskog doktorskog studija	Broj		
	M	Ž	Ukupno
			0
			0
UKUPNO	0	0	0

Tablica 24. Broj doktora znanosti koji su nakon doktorskog studija na usavršavanju izvan RH proveli bez prekida najmanje 6 mjeseci

Država i ustanova	Broj		
	M	Ž	Ukupno
			0
			0
UKUPNO	0	0	0

Tablica 25. Broj post-doktoranada na sastavnici

Naziv poslijediplomskog doktorskog studija	Broj		
	M	Ž	Ukupno
			0
			0
UKUPNO	0	0	0

Tablica 26. Broj postdoktoranada iz inozemstva koji su sastavnici proveli bez prekida najmanje 6 mjeseci

Država prebivališta	Broj		
	M	Ž	Ukupno
			0
			0
UKUPNO	0	0	0

Tablica 27. Broj doktoriranih znanstvenih novaka

Naziv poslijediplomskog doktorskog studija	Znanstveno područje rada	Znanstveno polje rada	Broj		
			M	Ž	Ukupno
Socijalni rad	područje društvenih znanosti	socijalne djelatnosti		1	1
Socijalna politika	područje društvenih znanosti	socijalne djelatnosti		1	1
UKUPNO			0	2	2

Tablica 28. Broj doktorata dodijeljenih inozemnim studentima

Naziv poslijediplomskog doktorskog studija	Znanstveno područje rada	Znanstveno polje rada	Broj		
			M	Ž	Ukupno
					0
					0
UKUPNO			0	0	0

Tablica 29. Broj pokrenutih međunarodnih dvojnih doktorata (*cotutelle de these*)

Naziv poslijediplomskog doktorskog studija	Znanstveno područje rada	Znanstveno polje rada	Broj		
			M	Ž	Ukupno
					0
					0
UKUPNO			0	0	0

Tablica 30. Broj završenih međunarodnih dvojnih doktorata (*cotutelle de these*)

Naziv poslijediplomskog doktorskog studija	Znanstveno područje rada	Znanstveno polje rada	Broj		
			M	Ž	Ukupno
					0
					0
UKUPNO			0	0	0

V. Nastavno osoblje i ostali djelatnici

Tablica 31. Nastavnici, suradnici u nastavi i ostali djelatnici - SVI

R.br.	Zvanje / naziv radnog mjesta	UKUPNO									SVE UKUPNO					
		MUŠKARCI				ŽENE					MUŠKARCI i ŽENE					
		Broj izvršitelja			Ukupno	Ukupno vanjski suradnici	Broj izvršitelja			Ukupno	Ukupno vanjski suradnici	Broj izvršitelja			Ukupno	Ukupno vanjski suradnici
		puno radno vrijeme	nepuno radno vrijeme	kumulativni radni odnos %			puno radno vrijeme	nepuno radno vrijeme	kumulativni radni odnos %			puno radno vrijeme	nepuno radno vrijeme	kumulativni radni odnos %		
1	2	3	1+2+3	x	4	5	6	4+5+6	y	1+4	2+5	3+6	1+...+6	x+y		
I.	NASTAVNICI I SURADNICI U NASTAVI	83	1	0	84	32	87	0	0	87	46	170	1	0	171	78
I.I.	Znanstveno-nastavna zvanja	43	1	0	44	3	38	0	0	38	5	81	1	0	82	8
1.	Redoviti profesor/t	12	0	0	12	1	4	0	0	4	0	16	0	0	16	1
2.	Redoviti profesor/p	14	0	0	14	1	3	0	0	3	0	17	0	0	17	1
3.	Izvanredni profesor	11	1	0	12	1	11	0	0	11	4	22	1	0	23	5
4.	Docent	6	0	0	6	0	20	0	0	20	1	26	0	0	26	1
I.II.	Nastavna zvanja	1	0	0	1	1	3	0	0	3	2	4	0	0	4	3
5.	Profesori visoke škole	0	0	0	0	0	0	0	0	0	0	0	0	0	0	0
6.	Viši predavač	0	0	0	0	0	1	0	0	1	0	1	0	0	1	0
7.	Predavač	1	0	0	1	1	2	0	0	2	2	3	0	0	3	3
8.	Viši lektor	0	0	0	0	0	0	0	0	0	0	0	0	0	0	0
9.	Lektor	0	0	0	0	0	0	0	0	0	0	0	0	0	0	0
10.	Viši umjetnički suradnik	0	0	0	0	0	0	0	0	0	0	0	0	0	0	0
11.	Umjetnički suradnik	0	0	0	0	0	0	0	0	0	0	0	0	0	0	0
I.III.	Suradnička zvanja	33	0	0	33	0	26	0	0	26	1	59	0	0	59	1
12.	Viši asistent	9	0	0	9	0	4	0	0	4	1	13	0	0	13	1
13.	Asistent	24	0	0	24	0	22	0	0	22	0	46	0	0	46	0
I.IV.	Stručna zvanja (u znanosti i visokom obrazovanju)	0	0	0	0	28	0	0	0	0	38	0	0	0	0	66
14.	Stručni savjetnik	0	0	0	0	0	0	0	0	0	0	0	0	0	0	0
15.	Viši stručni suradnik	0	0	0	0	28	0	0	0	0	38	0	0	0	0	66
16.	Stručni suradnik	0	0	0	0	0	0	0	0	0	0	0	0	0	0	0
I.V.	Znanstvena zvanja	0	0	0	0	0	0	0	0	0	0	0	0	0	0	0
17.	Znanstveni savjetnik	0	0	0	0	0	0	0	0	0	0	0	0	0	0	0
18.	Viši znanstveni suradnik	0	0	0	0	0	0	0	0	0	0	0	0	0	0	0
19.	Znanstveni suradnik	0	0	0	0	0	0	0	0	0	0	0	0	0	0	0
I.VI.	Znanstveni novaci	6	0	0	6	0	20	0	0	20	0	26	0	0	26	0
20.	Znanstveni novak - viši asistent	0	0	0	0	0	3	0	0	3	0	3	0	0	3	0
21.	Znanstveni novak - asistent	6	0	0	6	0	17	0	0	17	0	23	0	0	23	0
II.	OSTALI ZAPOSLENICI KOJI SUDJELUJU U NASTAVI	2	0	0	2	0	9	0	0	9	0	11	0	0	11	0
22.	Radno mjesto I. vrste - viši korepetitor	0	0	0	0	0	0	0	0	0	0	0	0	0	0	0
23.	Radno mjesto I. vrste - korepetitor	0	0	0	0	0	0	0	0	0	0	0	0	0	0	0
24.	Radno mjesto I. vrste - diplomirani knjižničar	1	0	0	1	0	6	0	0	6	0	7	0	0	7	0
25.	Radno mjesto II. vrste - knjižničar	0	0	0	0	0	1	0	0	1	0	1	0	0	1	0
26.	Radno mjesto III. vrste - pomoćni knjižničar	1	0	0	1	0	2	0	0	2	0	3	0	0	3	0
27.	Radno mjesto II. vrste - viši tehničar	0	0	0	0	0	0	0	0	0	0	0	0	0	0	0
28.	Radno mjesto II. vrste - viši laborant	0	0	0	0	0	0	0	0	0	0	0	0	0	0	0
29.	Radno mjesto III. vrste - tehnički suradnik	0	0	0	0	0	0	0	0	0	0	0	0	0	0	0
30.	Radno mjesto III. vrste - laborant	0	0	0	0	0	0	0	0	0	0	0	0	0	0	0
I. + II.	UKUPNO	85	1	0	86	32	96	0	0	96	46	181	1	0	182	78

R.br.	Zvanje / naziv radnog mjesta	UKUPNO										SVEUKUPNO				
		MUŠKARCI					ŽENE					MUŠKARCI i ŽENE				
		Broj izvršitelja			Ukupno	Ukupno vanjski suradnici	Broj izvršitelja			Ukupno	Ukupno vanjski suradnici	Broj izvršitelja			Ukupno	Ukupno vanjski suradnici
		puno radno vrijeme	nepuno radno vrijeme	kumulativni radni odnos %			puno radno vrijeme	nepuno radno vrijeme	kumulativni radni odnos %			puno radno vrijeme	nepuno radno vrijeme	kumulativni radni odnos %		
1	2	3	1+2+3	x	4	5	6	4+5+6	y	1+4	2+5	3+6	1+...+6	x+y		
III.	SLUŽBENICI I NAMJEŠTENICI	14	0	0	14	0	50	0	0	50	0	64	0	0	64	0
III.I.	Službenici	8	0	0	8	0	27	0	0	27	0	35	0	0	35	0
31.	Položaj I. vrste	1	0	0	1	0	3	0	0	3	0	4	0	0	4	0
32.	Položaj II. vrste	0	0	0	0	0	1	0	0	1	0	1	0	0	1	0
33.	Položaj III. vrste	5	0	0	5	0	2	0	0	2	0	7	0	0	7	0
34.	Radna mjesta I. vrste	0	0	0	0	0	0	0	0	0	0	0	0	0	0	0
35.	Radna mjesta II. vrste	1	0	0	1	0	12	0	0	12	0	13	0	0	13	0
36.	Radna mjesta III. vrste	1	0	0	1	0	9	0	0	9	0	10	0	0	10	0
III.II.	Namještenici	6	0	0	6	0	23	0	0	23	0	29	0	0	29	0
37.	Položaj II. vrste	0	0	0	0	0	0	0	0	0	0	0	0	0	0	0
38.	Položaj III. vrste	3	0	0	3	0	2	0	0	2	0	5	0	0	5	0
39.	Radna mjesta II. vrste	0	0	0	0	0	0	0	0	0	0	0	0	0	0	0
40.	Radna mjesta III. vrste	3	0	0	3	0	3	0	0	3	0	6	0	0	6	0
41.	Radna mjesta IV. vrste	0	0	0	0	0	18	0	0	18	0	18	0	0	18	0
I.+II.+III.	SVEUKUPNO	99	1	0	100	32	146	0	0	146	46	245	1	0	246	78

Tablica 32. Strani nastavnici i istraživači koji su trenutno zaposleni u RH

Fakultet nije imao zaposlenih stranih nastavnika ni istraživača.

VI. Ostali podaci

Tablica 33. Istraživačka djelatnost

a) Projekti

	Broj projekata (ukupno)	Tip projekata		Broj osoba uključenih u projekte (iz sastavnice)
		Znanstveno istraživački	Stručni	
Nacionalni projekti				
Z - projekti	29	29		75
NZZ				
UKF				
TEST				
BICRO - RAZUM, TEHCRO, VENCRO, IRCRO, KONCRO				
Ostali programi				
Ostali projekti financirani iz proračuna	3		3	7
UKUPNO	32	29	3	82
Međunarodni projekti				
FP7	1	1		6
IPA				
COST				
EUREKA				
TEMPUS				
Ostali programi Europske unije	2	2		6
ESF				
NIH				
Bilateralni projekti (MZOŠ)				
Multilateralni projekti (MZOŠ)				
Ostali programi				
UKUPNO	3	3	0	12
Projekti s gospodarstvom				
Nacionalni projekti				
Međunarodni projekti				
UKUPNO				

b) Patenti

Broj licencnih ugovora	
Broj odobrenih patenata	
Broj patentnih prijava	
Broj novoosnovanih tvrtki proizašlih iz znanstvenih rezultata i ekspertiza	

UČITELJSKI FAKULTET

DEKAN: dr. sc. Vladimir Šimović, redoviti profesor

PRODEKAN ZA NASTAVU I STUDENTE: dr. sc. Ante Bežen, redoviti profesor

PRODEKANICA ZA ZNANOST I MEĐUNARODNU SURADNJU: dr. sc. Tajana Ljubin Golub, docentica

PRODEKAN ZA RAZVOJ I POSLOVANJE: dr. sc. Vatroslav Zovko, docent

TAJNICA FAKULTETA: Jadranka Deković, dipl. iur.

Nastavna djelatnost

Učiteljski fakultet osnovan je Odlukom Senata Sveučilišta u Zagrebu 17. siječnja 2006. Upisan je u registar Trgovačkog suda u Zagrebu 2. veljače 2006. Pravni je sljednik Učiteljske akademije osnovane uredbom Vlade Republike Hrvatske 21. svibnja 1998. kao visoke učiteljske škole. Vlada je osnivačka prava prenijela na Sveučilište u Zagrebu, čije je Upravno vijeće 21. prosinca 1998. dalo suglasnost na Statut i promjenu naziva u Učiteljska akademija Sveučilišta u Zagrebu.

Fakultet djeluje na tri lokacije: u Zagrebu (središnjica), Čakovcu (odsjek) i Petrinji (odsjek). Posebnom odlukom Senata Sveučilišta u Zagrebu visoke učiteljske škole u Čakovcu i Petrinji pripojene su Učiteljskom fakultetu. Profesori, asistenti i stručni suradnici svoje nastavne, znanstvene, stručne i umjetničke aktivnosti ostvaruju u tri (3) odsjeka:

- Odsjeku za učiteljske studije
- Odsjeku za odgojiteljski studij
- Odsjeku za obrazovne studije (sveučilišni studij za izvođenje nastave na nastavničkim fakultetima i izvođenje programa pedagoškog, psihologijskog i metodičkog obrazovanja).

Fakultet izvodi sveučilišni *učiteljski studij* (ukupno 1408 studenata) i stručni studij *predškolskog odgoja* (ukupno 1590 studenata) u skladu s temeljnim ciljevima Bolonjske deklaracije. Izrađeni su suvremeni nastavni planovi i programi za *učiteljski* i *odgojiteljski* studij.

Pripremljena je akreditacija za međunarodni združeni studij „Menadžment i savjetovanje za europsko obrazovanje“ u suradnji sa Sveučilištem u Münsteru (Njemačka).

Na Fakultetu je zaposleno ukupno 126 nastavnika s punim radnim vremenom i 2 s 50% radnog vremena, od kojih 47 ima znanstveno-nastavno zvanje, 39 nastavna zvanja, a 25 nastavnika suradnička zvanja.

Fakultetsko vijeće više je puta pozitivno ocijenilo provedbu osnovnih ciljeva Bolonjske deklaracije. Uočene su teškoće koje treba sustavno prevladavati (nastavni planovi i programi, prostor, kadrovi, organizacija rada, stručno-pedagoška praksa, terenska nastava, pravilnici). Posebna teškoća jest relativno veliki broj vanjskih suradnika s obzirom na nastavnike u stalnom radnom odnosu.

Uočava se povećanje broja studenata izvan Zagreba i Zagrebačke županije.

Integrirani učiteljski studiji

Učiteljski studij ima dva programa – s modulima i sa stranim jezicima (engleskim i njemačkim). Tako budući učitelji osnovne škole studiraju prema organizacijskom modelu koji dominira u Europi: sveučilišni studij za učitelja primarnog obrazovanja uz jedan nastavni predmet. Suvremena tendencija u obrazovanju učitelja osnovne škole je povećavanje njihovih stručnih kompetencija, što se ovim studijima i postiže. Navedeni organizacijski model odgovara studiju za učitelje primarnog obrazovanja koje predviđa Međunarodna standardna klasifikacija obrazovanja – ISCED.

Po završetku integriranog sveučilišnog učiteljskog studija, u trajanju od deset (10) semestara, stječe se akademski naziv *magistar/magistra primarnog obrazovanja*.

Stručni studij predškolskog odgoja

Završetkom stručnog studija *predškolskog odgoja* u trajanju od šest (6) semestara stječe se akademski naziv *baccalaureus/baccalaurea (stručni prvostupnik/ica) predškolskog odgoja*. Brojni su zahtjevi stručne javnosti da studij predškolskog odgoja postane dodiplomski i diplomski sveučilišni studij, na čemu se intenzivno radi.

Poslijediplomski studiji

Uspješno se ostvaruje stručni poslijediplomski studij *Suvremena osnovna škola* u znanstvenom polju odgojne znanosti te poslijediplomski doktorski studij: *Rani odgoj i obvezno obrazovanje*. Tako je hrvatskim učiteljima otvorena mogućnost stjecanja suvremenih znanstvenih spoznaja i odgovarajućih akademskih zvanja.

Cjeloživotno obrazovanje

Fakultet razvija programe stručnog usavršavanja i osposobljavanja kojima odgovara na obrazovne potrebe građana i učitelja: Program Montessori pedagogija, Pedagogija zajedništva i Agazzi metoda i Program ranog učenja stranog jezika u predškolskoj ustanovi. Programi stručnog usavršavanja izvode se u suradnji s međunarodnim udrugama iz Austrije i Italije.

Fakultet je razvio suradnju s većim brojem udruga: Savezom izviđača, Hrvatskim crvenim križem, Hrvatskom udrugom tjelesnih invalida, Zagrebačkim volonterskim centrom, Kršćanskim pokretom fokolara, Hrvatskom udrugom gluho-slijepih osoba „Dodir“ i drugima. U suradnji s udrugama ostvareni su društveno korisni programi. Ovdje treba posebno istaknuti program „Hrvatski znakovni jezik“ i upis studenata sa slušnim teškoćama na stručni studij *predškolskog odgoja* u suradnji s udrugom „Dodir“.

Fakultet je poticao stručno usavršavanje profesora i ostalih djelatnika. Sudjelovanje profesora na stručnim i znanstvenim skupovima sufinancirano je dijelom i sredstvima Fakulteta. Fakultet je financijski i kadrovski pomagao i studentske programe, posebno programe Sportske udruge Učiteljskog fakulteta.

Znanstvena djelatnost

Na Fakultetu se ostvaruje četrnaest (14) znanstvenih projekata čiji su voditelji: dr. sc. Mile Silov, dr. sc. Ante Bežen, dr. sc. Stjepan Hranjec, dr. sc. Berislav Majhut, dr. sc. Dubravka Težak, dr. sc. Dunja Pavličević-Franić, dr. sc. Ana Petravić, dr. sc. Vlatka Domović, dr. sc. Ljubica Bakić-Tomić, dr. sc. Ivan Jurišić, dr. sc. Renata Miljević-Riđički, dr. sc. Ivan Prskalo, dr. sc. Milan Matijević i dr. sc. Vladimir Šimović. Odobreni znanstveni projekti bili su osnova za zapošljavanje četrnaest (14) znanstvenih novaka.

Profesori Učiteljskog fakulteta sudjeluju u međunarodnim znanstvenim projektima. Učiteljski fakultet i Sveučilište u Münsteru (SR Njemačka) nositelji su projekta *Learning for Europe – Curriculum Development and Counselling in Education* (2006.-2009.).

Međunarodna suradnja

Fakultet je nastavio međunarodnu suradnju s tri europska sveučilišta (Ljubljana, Münster i Skopje) i poznatim međunarodnim udrugama i pokretima (Pokret fokolara, AMI – Montessori pedagogija i dr.) te unaprijedio međunarodnu razmjenu studenata. Suradnja se ostvaruje u okviru projekta studentske mobilnosti *Internacionalizacija kod kuće*. Nastavljena je ili uspostavljena suradnja s profesorima sveučilišta u Finskoj, Albaniji i Turskoj. Potpisan je ugovor o suradnji sa Sveučilištem u Baji (Mađarska). Profesori i asistenti sudjelovali su na međunarodnim i domaćim znanstvenim skupovima, a profesori umjetnici održali su mnoge izložbe i koncerte.

Učiteljski fakultet Sveučilišta u Zagrebu i Institut za odgojne znanosti Sveučilišta u Münsteru osnovali su 2007. godine Centar za europsko obrazovanje, koji stalno djeluje. Centar je međunarodna istraživačka i obrazovna institucija s glavnim sjedištem u Zagrebu, gdje raspolaže prostorijama, informatičkom opremom i knjižnicom.

Organizacija konferencija i skupova

Učiteljski fakultet je od 2007., zajedno s Europskim centrom za sustavna i napredna istraživanja, svake godine organizator stalne međunarodne godišnje konferencije *Sustavna i napredna istraživanja* s pet simpozija (informatika, pedagogija, kroatistika, slikarstvo, glazba), u kojoj sudjeluju stručnjaci iz europskih država i drugih kontinenata.

Galerija, Glazbena scena

U Galeriji Učiteljskog fakulteta (voditelj: Danijel Žabčić) održano je više uspješnih izložbi. Na Glazbenoj sceni Učiteljskog fakulteta (voditelj: Tihomir Vrandečić) nastupila su poznata imena glazbene umjetnosti i zborovi.

Nakladnička i knjižnična djelatnost

Centar za izdavaštvo obavlja planiranu djelatnost objavljivanja knjiga i priručnika čiju su autori nastavnici ovog Fakulteta. Fakultet se uspješno predstavio na godišnjoj smotri Sveučilišta u Zagrebu prigodnim izložbenim materijalom, videoprezentacijom i publikacijama za potencijalne studente.

Tijekom akademske godine 2009./2010. profesori su objavili monografije i sveučilišne udžbenike te više udžbenika i priručnika za učenike i učitelje osnovne škole. Treba izdvojiti dva (2) časopisa: *Odgojne znanosti* (urednik: dr. sc. Milan Matijević) i *Metodika* (urednik: dr. sc. Ante Bežen). Oba se referiraju u uglednim informatičkim bazama u svijetu. Prilozi u oba časopisa objavljuju se na hrvatskom i engleskom jeziku.

Za potrebe stručnog, znanstvenog i nastavnog rada profesora i studenata stalno se nabavljaju knjige. Ipak, ukupan fond knjiga još uvijek nije zadovoljavajući s obzirom na broj studenata – korisnika. U knjižnicama rade četiri (4) djelatnice – dvije (2) diplomirane knjižničarke i dvije (2) s višom stručnom spremom.

I. Studenti - SVI

Tablica 1. Upisani studenti i absolventi - SVI na svim studijima Učiteljskog fakulteta Sveučilišta u Zagrebu

Napomena: Podaci o upisanim studentima i absolventima odnose se na stanje na dan 1. listopada 2009., **ukupno** uključuje ponavljače, upisane prema posebnim uvjetima, strane studente i *absolvente*.
Absolventi = studenti koji su odslušali sve kolegije i imaju verificirane sve obveze u indeksu, ali polažu ispite i/ili izrađuju završni ili diplomski rad.

a) SVEUČILIŠNI STUDIJ

STUDIJ	Način studiranja	I. godina			II. godina			III. godina			IV. godina			Absolventi			SVI		
		M	Ž	Ukupno	M	Ž	Ukupno	M	Ž	Ukupno	M	Ž	Ukupno	M	Ž	Ukupno	M	Ž	Ukupno
PREDDIPLOMSKI	red*			0			0			0			0			0	0	0	0
	red**			0			0			0			0			0	0	0	0
	izvanredni			0			0			0			0			0	0	0	0
	UKUPNO	0	0	0	0	0	0	0	0	0	0	0	0	0	0	0	0	0	0

STUDIJ	Način studiranja	I. godina			II. godina			III. godina			IV. godina			V. godina			VI. godina			Absolventi			SVI		
		M	Ž	Ukupno	M	Ž	Ukupno	M	Ž	Ukupno	M	Ž	Ukupno	M	Ž	Ukupno	M	Ž	Ukupno	M	Ž	Ukupno			
INTEGRIRANI PREDDIPLOMSKI i DIPLOMSKI	red*	7	71	78	8	50	58	7	80	87	23	194	217	25	244	269	0	0	0	0	0	0	70	639	709
	red**	16	164	180	16	179	195	20	140	160	20	97	117	4	43	47	0	0	0	0	0	0	76	623	699
	izvanredni	0	0	0	0	0	0	0	0	0	0	0	0	0	0	0	0	0	0	0	0	0	0	0	0
	UKUPNO	23	235	258	24	229	253	27	220	247	43	291	334	29	287	316	0	0	0	0	0	0	146	1.262	1.408

STUDIJ	Način studiranja	I. godina			II. godina			Absolventi			SVI		
		M	Ž	Ukupno	M	Ž	Ukupno	M	Ž	Ukupno	M	Ž	Ukupno
DIPLOMSKI	red*			0			0			0	0	0	0
	red**			0			0			0	0	0	0
	izvanredni			0			0			0	0	0	0
	UKUPNO	0	0	0	0	0	0	0	0	0	0	0	0

STUDIJ	Način studiranja	I. godina			II. godina			III. godina			IV. godina			V. godina			VI. godina			Absolventi			SVI		
		M	Ž	Ukupno	M	Ž	Ukupno	M	Ž	Ukupno	M	Ž	Ukupno	M	Ž	Ukupno	M	Ž	Ukupno	M	Ž	Ukupno			
ZAJEDNIČKI	red*			0			0			0			0			0	0	0	0	0	0	0	0		
	red**			0			0			0			0			0	0	0	0	0	0	0	0		
	izvanredni			0			0			0			0			0	0	0	0	0	0	0	0		
	UKUPNO	0	0	0	0	0	0	0	0	0	0	0	0	0	0	0	0	0	0	0	0	0	0		

STUDIJ	Način studiranja	I. godina			II. godina			III. godina			IV. godina			V. godina			VI. godina			Absolventi			SVI		
		M	Ž	Ukupno	M	Ž	Ukupno	M	Ž	Ukupno	M	Ž	Ukupno	M	Ž	Ukupno	M	Ž	Ukupno	M	Ž	Ukupno			
ZDRUŽENI	red*			0			0			0			0			0	0	0	0	0	0	0	0		
	red**			0			0			0			0			0	0	0	0	0	0	0	0		
	izvanredni			0			0			0			0			0	0	0	0	0	0	0	0		
	UKUPNO	0	0	0	0	0	0	0	0	0	0	0	0	0	0	0	0	0	0	0	0	0	0		

b) *STRUČNI STUDIJ*

STUDIJ	Način studiranja	I. godina			II. godina			III. godina			Apsolventi			SVI		
		M	Ž	Ukupno	M	Ž	Ukupno	M	Ž	Ukupno	M	Ž	Ukupno	M	Ž	Ukupno
STRUČNI	red*	0	40	40	1	35	36	0	33	33	20	151	171	21	259	280
	red**	0	114	114	1	91	92	0	66	66	3	91	94	4	362	366
	izvanredni	8	230	238	10	254	264	7	175	182	4	256	260	29	915	944
	UKUPNO	8	384	392	12	380	392	7	274	281	27	498	525	54	1.536	1.590

c) *DODIPLOMSKI STUDIJ*

STUDIJ	Način studiranja	IV. godina			V. godina			VI. godina			Apsolventi			SVI*		
		M	Ž	Ukupno	M	Ž	Ukupno	M	Ž	Ukupno	M	Ž	Ukupno	M	Ž	Ukupno
DODIPLOMSKI SVEUČILIŠNI	red*			0			0			0			0	0	0	0
	red**			0			0			0			0	0	0	0
	izvanredni			0			0			0			0	0	0	0
	UKUPNO	0	0	0	0	0	0	0	0	0	0	0	0	0	0	0

* slušali nastavu po dodiplomskom programu u ak.god. 2009./2010

Tablica 1.a. - Ukupan broj studenata *apsolvenata* na svim studijima Učiteljskog fakulteta Sveučilišta u Zagrebu

STUDIJ	Način studiranja	Apsolventi			SVI STUDENTI**		
		M	Ž	Ukupno	M	Ž	Ukupno
SVEUČILIŠTE U ZAGREBU	red*	20	151	171	91	898	989
	red**	3	91	94	80	985	1.065
	izvanredni	4	256	260	29	915	944
	UKUPNO	27	498	525	200	2.798	2.998

**studiji; (a) sveučilišni + (b) stručni + (c) dodiplomski

Tablica 1.b. Broj *apsolvenata* po studijima Učiteljskog fakulteta Sveučilišta u Zagrebu

SVEUČILIŠTE U ZAGREBU		SVEUČILIŠNI STUDIJ															STRUČNI STUDIJ			DODIPLOMSKI STUDIJ			SVEUKUPNO**										
STUDIJ	Način studiranja	PREDDIPLOMSKI			INTEGRIRANI			DIPLOMSKI			ZAJEDNIČKI			ZDRUŽENI			M	Ž	Ukupno	M	Ž	Ukupno	M	Ž	Ukupno								
		M	Ž	Ukupno	M	Ž	Ukupno	M	Ž	Ukupno	M	Ž	Ukupno	M	Ž	Ukupno																	
Ukupno	red*	0	0	0	0	0	0	0	0	0	0	0	0	0	0	0	0	0	0	0	0	0	0	0	20	151	171	0	0	0	20	151	171
	red**	0	0	0	0	0	0	0	0	0	0	0	0	0	0	0	0	0	0	0	0	0	0	0	3	91	94	0	0	0	3	91	94
	izvanredni	0	0	0	0	0	0	0	0	0	0	0	0	0	0	0	0	0	0	0	0	0	0	0	4	256	260	0	0	0	4	256	260
	UKUPNO	0	0	0	0	0	0	0	0	0	0	0	0	0	0	0	0	0	0	0	0	0	0	0	27	498	525	0	0	0	27	498	525

**studiji; (a) sveučilišni + (b) stručni + (c) dodiplomski

Tablica 1.c. Broj studenata po studijima Učiteljskog fakulteta Sveučilišta u Zagrebu

SVEUČILIŠTE U ZAGREBU		SVEUČILIŠNI STUDIJ															STRUČNI STUDIJ			DODIPLOMSKI STUDIJ			SVEUKUPNO**			
STUDIJ	Način studiranja	PREDDIPLOMSKI			INTEGRIRANI			DIPLOMSKI			ZAJEDNIČKI			ZDRUŽENI			M	Ž	Ukupno	M	Ž	Ukupno	M	Ž	Ukupno	
		M	Ž	Ukupno	M	Ž	Ukupno	M	Ž	Ukupno	M	Ž	Ukupno	M	Ž	Ukupno										
Ukupno	red*	0	0	0	70	639	709	0	0	0	0	0	0	0	0	0	0	21	259	280	0	0	0	91	898	989
	red**	0	0	0	76	623	699	0	0	0	0	0	0	0	0	0	0	4	362	366	0	0	0	80	985	1.065
	izvanredni	0	0	0	0	0	0	0	0	0	0	0	0	0	0	0	0	29	915	944	0	0	0	29	915	944
	UKUPNO	0	0	0	146	1.262	1.408	0	0	0	0	0	0	0	0	0	0	54	1.536	1.590	0	0	0	200	2.798	2.998

**studiji; (a) sveučilišni + (b) stručni + (c) dodiplomski

Tablica 2. Upisani studenti - ponavljači - SVI a svim studijima Učiteljskog fakulteta Sveučilišta u Zagrebu

Napomena: Pod **ukupno*** podrazumijevaju se svi upisani studenti bez *apsolventata*.

Ponavljač= student koji nije stekao dovoljno ECTS bodova za upis više godine te je upisan na semestar koji pripada toj godini studija

a) **SVEUČILIŠNI STUDIJI**

STUDIJ	Način studiranja	I. godina		II. godina		III. godina		IV. godina		SVEUKUPNO	
		ukupno*	ponavljači	ukupno*	ponavljači	ukupno*	ponavljači	ukupno*	ponavljači	ukupno*	ponavljači
PREDDIPLOMSKI	red*	0		0		0		0		0	0
	red**	0		0		0		0		0	0
	izvanredni	0		0		0		0		0	0
	UKUPNO	0	0	0	0	0	0	0	0	0	0

STUDIJ	Način studiranja	I. godina		II. godina		III. godina		IV. godina		V. godina		VI. godina		SVEUKUPNO	
		ukupno*	ponavljači	ukupno*	ponavljači	ukupno*	ponavljači	ukupno*	ponavljači	ukupno*	ponavljači	ukupno*	ponavljači	ukupno*	ponavljači
INTEGRIRANI PREDDIPLOMSKI i DIPLOMSKI	red*	78	2	58	0	87	7	217	27	269	0	0	0	709	36
	red**	180	1	195	5	160	9	117	3	47	0	0	0	699	18
	izvanredni	0	0	0	0	0	0	0	0	0	0	0	0	0	0
	UKUPNO	258	3	253	5	247	16	334	30	316	0	0	0	1.408	54

STUDIJ	Način studiranja	I. godina		II. godina		SVEUKUPNO	
		ukupno*	ponavljači	ukupno*	ponavljači	ukupno*	ponavljači
DIPLOMSKI	red*	0		0		0	0
	red**	0		0		0	0
	izvanredni	0		0		0	0
	UKUPNO	0	0	0	0	0	0

STUDIJ	Način studiranja	I. godina		II. godina		III. godina		IV. godina		V. godina		VI. godina		SVEUKUPNO	
		ukupno*	ponavljači	ukupno*	ponavljači	ukupno*	ponavljači	ukupno*	ponavljači	ukupno*	ponavljači	ukupno*	ponavljači	ukupno*	ponavljači
ZAJEDNIČKI	red*	0		0		0		0		0		0		0	0
	red**	0		0		0		0		0		0		0	0
	izvanredni	0		0		0		0		0		0		0	0
	UKUPNO	0	0	0	0	0	0	0	0	0	0	0	0	0	0

STUDIJ	Način studiranja	I. godina		II. godina		III. godina		IV. godina		V. godina		VI. godina		SVEUKUPNO	
		ukupno*	ponavljači	ukupno*	ponavljači	ukupno*	ponavljači	ukupno*	ponavljači	ukupno*	ponavljači	ukupno*	ponavljači	ukupno*	ponavljači
ZDRUŽENI	red*	0		0		0		0		0		0		0	0
	red**	0		0		0		0		0		0		0	0
	izvanredni	0		0		0		0		0		0		0	0
	UKUPNO	0	0	0	0	0	0	0	0	0	0	0	0	0	0

b) *STRUČNI STUDIJ*

STUDIJ	Način studiranja	I. godina		II. godina		III. godina		SVEUKUPNO	
		ukupno*	ponavljači	ukupno*	ponavljači	ukupno*	ponavljači	ukupno*	ponavljači
STRUČNI	red*	40	1	36	1	33	0	109	2
	red**	114	8	92	10	66	0	272	18
	izvanredni	238	19	264	17	182	2	684	38
	UKUPNO	392	28	392	28	281	2	1.065	58

c) *DODIPLOMSKI STUDIJ*

STUDIJ	Način studiranja	IV. godina		V. godina		VI. godina		SVEUKUPNO	
		ukupno*	ponavljači	ukupno*	ponavljači	ukupno*	ponavljači	ukupno*	ponavljači
DODIPLOMSKI	red*	0		0		0		0	0
	red**	0		0		0		0	0
	izvanredni	0		0		0		0	0
	UKUPNO	0	0	0	0	0	0	0	0

* slušali nastavu po dodiplomskom programu u ak.god. 2009./2010

Tablica 2.a. Broj studenata i *ponavljača* po studijima Učiteljskog fakulteta Sveučilišta u Zagrebu

SVEUČILIŠTE U ZAGREBU		SVEUČILIŠNI STUDIJ										STRUČNI		DODIPLOMSKI		SVEUKUPNO **	
STUDIJ	Način studiranja	PREDDIPLOMSKI		INTEGRIRANI		DIPLOMSKI		ZAJEDNIČKI		ZDRUŽENI		Ukupno	ponavljači	Ukupno	ponavljači	studenta	ponavljača
		Ukupno	ponavljači	Ukupno	ponavljači	Ukupno	ponavljači	Ukupno	ponavljači	Ukupno	ponavljači						
SVI	red*	0	0	709	36	0	0	0	0	0	0	109	2	0	0	818	38
	red**	0	0	699	18	0	0	0	0	0	0	272	18	0	0	971	36
	izvanredni	0	0	0	0	0	0	0	0	0	0	684	38	0	0	684	38
	UKUPNO	0	0	1.408	54	0	0	0	0	0	0	1.065	58	0	0	2.473	112

**studiji; (a) sveučilišni + (b) stručni + (c) dodiplomski

Tablica 3. Upisani studenti prema posebnim uvjetima

Napomena: Podaci se odnose se na stanje na dan 1. listopada 2009. studente upisane prema posebnim uvjetima, a koji su već pribrojeni u Tablici 1
Apsolventi = studenti koji su odslušali sve kolegije i imaju verificirane sve obveze u indeksu, ali polažu ispite i/ili izrađuju završni ili diplomski rad.

a) **SVEUČILIŠNI STUDIJ**

PREDDIPLOMSKI	I. godina	II. godina	III.godina	IV. godina	Apsolventi	Ukupno
studenti s invaliditetom s oštećenjem većim od 60%						0
Na temelju čl. 53. Zakona o pravima hrvatskih branitelja iz domovinskog rat						0
Na temelju čl. 48.b Zakona vojnih i civilnih invalida iz domovinskog rat						0
Hrvatska dijaspora						0
UKUPNO	0	0	0	0	0	0

INTEGRIRANI PREDDIPLOMSKI I DIPLOMSKI	I. godina	II. godina	III.godina	IV. godina	V. godina	VI. godina	Apsolventi	Ukupno
studenti s invaliditetom s oštećenjem većim od 60%	0	0	0	0	0	0	0	0
Na temelju čl. 53. Zakona o pravima hrvatskih branitelja iz domovinskog rat	9	4	5	23	50	0	0	91
Na temelju čl. 48.b Zakona vojnih i civilnih invalida iz domovinskog rat	0	0	0	0	0	0	0	0
Hrvatska dijaspora	1	0	0	1	0	0	0	2
UKUPNO	10	4	5	24	50	0	0	93

DIPLOMSKI	I. godina	II. godina	Apsolventi	Ukupno
studenti s invaliditetom s oštećenjem većim od 60%				0
Na temelju čl. 53. Zakona o pravima hrvatskih branitelja iz domovinskog rat				0
Na temelju čl. 48.b Zakona vojnih i civilnih invalida iz domovinskog rat				0
Hrvatska dijaspora				0
UKUPNO	0	0	0	0

ZAJEDNIČKI	I. godina	II. godina	III.godina	IV. godina	V. godina	VI. godina	<i>Apsolventi</i>	Ukupno
studenti s invaliditetom s oštećenjem većim od 60%								0
Na temelju čl. 53. Zakona o pravima hrvatskih branitelja iz domovinskog rat								0
Na temelju čl. 48.b Zakona vojnih i civilnih invalida iz domovinskog rat								0
Hrvatska dijaspora								0
UKUPNO	0	0	0	0	0	0	0	0

ZDRUŽENI	I. godina	II. godina	III.godina	IV. godina	V. godina	VI. godina	<i>Apsolventi</i>	Ukupno
studenti s invaliditetom s oštećenjem većim od 60%								0
Na temelju čl. 53. Zakona o pravima hrvatskih branitelja iz domovinskog rat								0
Na temelju čl. 48.b Zakona vojnih i civilnih invalida iz domovinskog rat								0
Hrvatska dijaspora								0
UKUPNO	0	0	0	0	0	0	0	0

b) **STRUČNI STUDIJI**

STRUČNI	I. godina	II. godina	III.godina	Apsolventi	Ukupno
studenti s invaliditetom s oštećenjem većim od 60%	0	0	0	0	0
Na temelju čl. 53. Zakona o pravima hrvatskih branitelja iz domovinskog rat	12	4	1	35	52
Na temelju čl. 48.b Zakona vojnih i civilnih invalida iz domovinskog rat	0	0	0	0	0
Hrvatska dijaspora	0	0	0	0	0
UKUPNO	12	4	1	35	52

c) **DODIPLOMSKI STUDIJI**

DODIPLOMSKI SVEUČILIŠNI	IV. godina	V. godina	VI. godina	Apsolventi	Ukupno
studenti s invaliditetom s oštećenjem većim od 60%	0	0	0	0	0
Na temelju čl. 53. Zakona o pravima hrvatskih branitelja iz domovinskog rat	0	0	0	0	0
Na temelju čl. 48.b Zakona vojnih i civilnih invalida iz domovinskog rat	0	0	0	0	0
Hrvatska dijaspora	0	0	0	0	0
UKUPNO	0	0	0	0	0

* slušali nastavu po dodiplomskom programu u ak.god. 2009./2010

Tablica 3.a. Ukupan broj studenata i *apsolvenata* upisanih prema posebnim uvjetima na svim studijima Učiteljskog fakulteta Sveučilišta u Zagrebu

POSEBNI UVJETI UPISA	SVEUČILIŠNI STUDIJ					STRUČNI STUDIJ	DODIPLOMSKI STUDIJ	<i>Apsolventi</i>	SVEUKUPNO**
	PREDDIPLOM.	INTEGRIRANI	DIPLOMSKI	ZAJEDNIČKI	ZDRUŽENI				
studenti s invaliditetom s oštećenjem većim od 60%	0	0	0	0	0	0	0	0	0
Na temelju čl. 53. Zakona o pravima hrvatskih branitelja iz domovinskog rat	0	91	0	0	0	52	0	35	143
Na temelju čl. 48.b Zakona vojnih i civilnih invalida iz domovinskog rat	0	0	0	0	0	0	0	0	0
Hrvatska dijaspora	0	2	0	0	0	0	0	0	2
UKUPNO	0	93	0	0	0	52	0	35	145

**studiji; (a) sveučilišni + (b) stručni + (c) dodiplomski

Tablica 4. Studenti SVI - položili završni (ZI) odnosno diplomski ispit (DI) - Učiteljski fakultet podružnica Čakovec

NAZIV STUDIJA PREMA DOPUSNICI***	M	Ž	Ukupno
Sveučilišni integrirani preddiplomski i diplomski studij <i>učiteljski studij</i>	3	37	40
Stručni studij (<i>dvogodišnji</i>) <i>predškolskog odgoja</i>	1	36	37
Stručni studij (<i>trogodišnji</i>) <i>predškolskog odgoja</i>		55	55
Stručni dodiplomski studij <i>razredne nastave s pojačanim programom iz nastavnog predmeta</i>	2	16	18
			0
			0
			0
			0
			0
			0
UKUPNO	6	144	150

Tablica 4.a Studenti SVI - položili završni (ZI) odnosno diplomski ispit (DI) - sumarno po studijima

VRSTA STUDIJA	M	Ž	Ukupno
Sveučilišni preddiplomski studij			0
Sveučilišni integrirani preddiplomski i diplomski studij	3	37	40
Sveučilišni diplomski studij			0
Zajednički studij			0
Združeni studij			0
Stručni studij	3	107	110
Dodiplomski sveučilišni studij			0
UKUPNO	6	144	150

Tablica 4. Studenti SVI - položili završni (ZI) odnosno diplomski ispit (DI) - Učiteljski fakultet podružnica Petrinja

NAZIV STUDIJA PREMA DOPUSNICI***	M	Ž	Ukupno
Sveučilišni integrirani preddiplomski i diplomski studij <i>učiteljski studij</i>	5	21	26
Stručni studij <i>predškolskog odgoja</i>	8	133	141
			0
			0
			0
			0
			0
			0
			0
UKUPNO	13	154	167

Tablica 4.a Studenti SVI - položili završni (ZI) odnosno diplomski ispit (DI) - sumarno po studijima

VRSTA STUDIJA	M	Ž	Ukupno
Sveučilišni preddiplomski studij			0
Sveučilišni integrirani preddiplomski i diplomski studij	5	21	26
Sveučilišni diplomski studij			0
Zajednički studij			0
Združeni studij			0
Stručni studij	8	133	141
Dodiplomski sveučilišni studij			0
UKUPNO	13	154	167

Tablica 4. Studenti SVI - položili završni (ZI) odnosno diplomski ispit (DI) - Učiteljski fakultet središnjica Zagreb

NAZIV STUDIJA PREMA DOPUSNICI***	M	Ž	Ukupno
Integrirani preddiplomski i diplomski studij <i>učiteljski studij</i> (bolonja)	0	20	20
Stručni studij <i>predškolskog odgoja</i> (bolonja)	3	97	100
Stručni studij <i>razredne nastave</i> (stari program)	6	81	87
Stručni studij <i>predškolskog odgoja</i> (stari program)	1	44	45
			0
			0
			0
			0
			0
UKUPNO	10	242	252

Tablica 4.a Studenti SVI - položili završni (ZI) odnosno diplomski ispit (DI) - sumarno po studijima

VRSTA STUDIJA	M	Ž	Ukupno
Sveučilišni preddiplomski studij			0
Sveučilišni integrirani preddiplomski i diplomski studij	0	20	20
Sveučilišni diplomski studij			0
Zajednički studij			0
Združeni studij			0
Stručni studij	10	222	232
Dodiplomski sveučilišni studij			0
UKUPNO	10	242	252

Tablica 4.a Studenti SVI - položili završni (ZI) odnosno diplomski ispit (DI) - sveukupno Učiteljski fakultet

VRSTA STUDIJA	M	Z	Ukupno
Sveučilišni preddiplomski studij			0
Sveučilišni integrirani preddiplomski i diplomski studij	8	78	86
Sveučilišni diplomski studij			0
Zajednički studij			0
Združeni studij			0
Stručni studij	21	462	483
Dodiplomski sveučilišni studij			0
UKUPNO	29	540	569

II. Podaci prema odsjecima, smjerovima i studijima

Tablica 5. Preddiplomski studij - upisani studenti, absolventi i studenti koji su završili studij

Odsjek-Studij-Smjer	I. godina	II. godina	III. godina	IV. godina	Apsolventi	Završili studij
Sveukupno	0	0	0	0	0	0

Tablica 6. Integrirani preddiplomski i diplomski studij - upisani studenti, absolventi i studenti koji su završili studij

Odsjek-Studij-Smjer	I. godina	II. godina	III. godina	IV. godina	V. godina	VI. godina	Apsolventi	Diplomirali
Sveučilišni integrirani preddiplomski i diplomski učiteljski studij, Čakovec	70	71	68	97	90			40
Sveučilišni integrirani preddiplomski i diplomski učiteljski studij, Petrinja	47	47	45	100	91	0	0	26
Sveučilišni integrirani preddiplomski i diplomski učiteljski studij, Zagreb	141	135	134	137	135			20
Sveukupno	258	253	247	334	316	0	0	86

Tablica 7. Diplomski studij - upisani studenti, apsolvanti i studenti koji su završili studij

Odsjek-Studij-Smjer	I. godina	II. godina	Apsolvanti	Diplomirali
Sveukupno	0	0	0	0

Tablica 8. Zajednički studij - upisani studenti, apsolvanti i studenti koji su završili studij

Odsjek-Studij-Smjer	I. godina	II. godina	III. godina	IV. godina	V. godina	VI. godina	Apsolvanti	Diplomirali
Sveukupno	0	0	0	0	0	0	0	0

Tablica 9. Združeni studij - upisani studenti, absolventi i studenti koji su završili studij

Odsjek-Studij-Smjer	I. godina	II. godina	III. godina	IV. godina	V. godina	VI. godina	Apsolventi	Diplomirali
Sveukupno	0	0	0	0	0	0	0	0

Tablica 10. Stručni studij - upisani studenti, absolventi i studenti koji su završili studij

Odsjek-Studij-Smjer	I. godina	II. godina	III. godina	Apsolventi	Završili studij
Stručni studij (trogodišnji) predškolskog odgoja, Čakovec	86	88	85	102	55
Stručni studij (dvogodišnji) predškolskog odgoja, Čakovec					37
Predškolski odgoj, Petrinja	83	110	75	118	109
Razredna nastava, Petrinja				4	24
Stručni studij (trogodišnji) predškolskog odgoja, Zagreb	223	194	124	214	100
Stručni studij (dvogodišnji), Zagreb					45
Sveukupno	392	392	284	438	370

Tablica 11. Dodiplomski studij - upisani studenti, absolventi i studenti koji su završili studij

Odsjek-Studij-Smjer	IV. godina	V. godina	VI. godina	Apsolventi	Diplomirali
Stručni dodiplomski studij razredne nastave s pojačanim programom iz nastavnog predmeta, Čakovec				8	18
Stručni dodiplomski studij razredne nastave s pojačanim programom iz nastavnog predmeta, Zagreb				79	87
Sveukupno	0	0	0	87	105

* slušali nastavu po dodiplomskom programu u ak.god. 2009./2010.

III. Strani studenti

Učiteljski fakultet u ak.god. 2009./2010. nije imao stranih studenata.

IV. Poslijediplomski studiji

a) specijalistički i magistarski (stari, predbolonjski program)

Tablica 15. Poslijediplomski specijalistički studij - SVI (upisi poslije 1.10.2003.)

Naziv poslijediplomskog specijalističkog studija	I. godina			II. godina			Završilo studij
	M	Ž	Ukupno	M	Ž	Ukupno	
Poslijediplomski stručni studij Suvremena osnovna škola			0			0	9
			0			0	
			0			0	
			0			0	
			0			0	
			0			0	
			0			0	
			0			0	
			0			0	
			0			0	
			0			0	
			0			0	
			0			0	
			0			0	
			0			0	
			0			0	
			0			0	
			0			0	
			0			0	
			0			0	
			0			0	
			0			0	
			0			0	
			0			0	
			0			0	
			0			0	
			0			0	
Sveukupno	0	0	0	0	0	0	9

Stanje na dan 30. rujna 2010.

Tablica 16. Poslijediplomski specijalistički studij - strani studenti (upisi poslije 1.10.2003.)

Naziv poslijediplomskog specijalističkog studija	I. godina			II. godina			Završilo studij
	M	Ž	Ukupno	M	Ž	Ukupno	
			0			0	
			0			0	
			0			0	
			0			0	
			0			0	
			0			0	
			0			0	
			0			0	
			0			0	
			0			0	
			0			0	
			0			0	
			0			0	
			0			0	
			0			0	
			0			0	
			0			0	
			0			0	
			0			0	
			0			0	
			0			0	
			0			0	
			0			0	
			0			0	
			0			0	
			0			0	
Sveukupno	0	0	0	0	0	0	0

Stanje na dan 30. rujna 2010.

Tablica 17. i 18. Poslijediplomski studij - magistarski - SVI i STRANI STUDENTI (upisi prije 1.10.2003., predbolonjski sustav)

Učiteljski fakultet u ak.god. 2009./2010. nije izvodio poslijediplomske studije - magistarske.

Tablice 19.-30.

Fakultet u ak.god. 2009./2010. nije izvodio poslijediplomski doktorski studij.

V. Nastavno osoblje i ostali djelatnici

Tablica 31. Nastavnici, suradnici u nastavi i ostali djelatnici - SVI

R.br.	Zvanje / naziv radnog mjesta	UKUPNO									SVEUKUPNO					
		MUŠKARCI					ŽENE				MUŠKARCI i ŽENE					
		Broj izvršitelja			Ukupno	Ukupno vanjski suradnici	Broj izvršitelja			Ukupno	Ukupno vanjski suradnici	Broj izvršitelja			Ukupno	Ukupno vanjski suradnici
		puno radno vrijeme	nepuno radno vrijeme	kumulativni radni odnos %			puno radno vrijeme	nepuno radno vrijeme	kumulativni radni odnos %			puno radno vrijeme	nepuno radno vrijeme	kumulativni radni odnos %		
1	2	3	1+2+3	x	4	5	6	4+5+6	y	1+4	2+5	3+6	1+...+6	x+y		
I.	NASTAVNICI I SURADNICI U NASTAVI	54	0	2	56	34	72	0	0	72	69	126	0	2	128	103
I.I.	Znanstveno-nastavna zvanja	22	0	2	24	5	23	0	0	23	4	45	0	2	47	9
1.	Redoviti profesor/t	4	0	0	4	1	4	0	0	4	0	8	0	0	8	1
2.	Redoviti profesor/p	4	0	0	4	1	1	0	0	1	0	5	0	0	5	1
3.	Izvanredni profesor	5	0	0	5	1	5	0	0	5	1	10	0	0	10	2
4.	Docent	9	0	2	11	2	13	0	0	13	3	22	0	2	24	5
I.II.	Nastavna zvanja	17	0	0	17	16	22	0	0	22	48	39	0	0	39	64
5.	Profesori visoke škole	2	0	0	2	0	4	0	0	4	0	6	0	0	6	0
6.	Viši predavač	13	0	0	13	9	10	0	0	10	13	23	0	0	23	22
7.	Predavač	2	0	0	2	7	8	0	0	8	35	10	0	0	10	42
8.	Viši lektor	0	0	0	0	0	0	0	0	0	0	0	0	0	0	0
9.	Lektor	0	0	0	0	0	0	0	0	0	0	0	0	0	0	0
10.	Viši umjetnički suradnik	0	0	0	0	0	0	0	0	0	0	0	0	0	0	0
11.	Umjetnički suradnik	0	0	0	0	0	0	0	0	0	0	0	0	0	0	0
I.III.	Suradnička zvanja	11	0	0	11	3	14	0	0	14	3	25	0	0	25	6
12.	Viši asistent	0	0	0	0	1	1	0	0	1	1	1	0	0	1	2
13.	Asistent	11	0	0	11	2	13	0	0	13	2	24	0	0	24	4
I.IV.	Stručna zvanja (u znanosti i visokom obrazovanju)	1	0	0	1	10	1	0	0	1	11	2	0	0	2	21
14.	Stručni savjetnik	0	0	0	0	0	0	0	0	0	0	0	0	0	0	0
15.	Viši stručni suradnik	0	0	0	0	0	0	0	0	0	0	0	0	0	0	0
16.	Stručni suradnik	1	0	0	1	10	1	0	0	1	11	2	0	0	2	21
I.V.	Znanstvena zvanja	0	0	0	0	0	0	0	0	0	3	0	0	0	0	3
17.	Znanstveni savjetnik	0	0	0	0	0	0	0	0	0	0	0	0	0	0	0
18.	Viši znanstveni suradnik	0	0	0	0	0	0	0	0	0	2	0	0	0	0	2
19.	Znanstveni suradnik	0	0	0	0	0	0	0	0	0	1	0	0	0	0	1
I.VI.	Znanstveni novaci	3	0	0	3	0	12	0	0	12	0	15	0	0	15	0
20.	Znanstveni novak - viši asistent	1	0	0	1	0	1	0	0	1	0	2	0	0	2	0
21.	Znanstveni novak - asistent	2	0	0	2	0	11	0	0	11	0	13	0	0	13	0
II.	OSTALI ZAPOSLENICI KOJI SU DJELUJU U NASTAVI	0	0	0	0	0	0	0	0	0	0	0	0	0	0	0
22.	Radno mjesto I. vrste - viši korepetitor	0	0	0	0	0	0	0	0	0	0	0	0	0	0	0
23.	Radno mjesto I. vrste - korepetitor	0	0	0	0	0	0	0	0	0	0	0	0	0	0	0
24.	Radno mjesto I. vrste - diplomirani knjižničar	0	0	0	0	0	0	0	0	0	0	0	0	0	0	0
25.	Radno mjesto II. vrste - knjižničar	0	0	0	0	0	0	0	0	0	0	0	0	0	0	0
26.	Radno mjesto III. vrste - pomoćni knjižničar	0	0	0	0	0	0	0	0	0	0	0	0	0	0	0
27.	Radno mjesto II. vrste - viši tehničar	0	0	0	0	0	0	0	0	0	0	0	0	0	0	0
28.	Radno mjesto II. vrste - viši laborant	0	0	0	0	0	0	0	0	0	0	0	0	0	0	0
29.	Radno mjesto III. vrste - tehnički suradnik	0	0	0	0	0	0	0	0	0	0	0	0	0	0	0
30.	Radno mjesto III. vrste - laborant	0	0	0	0	0	0	0	0	0	0	0	0	0	0	0
I. + II.	UKUPNO	54	0	2	56	34	72	0	0	72	69	126	0	2	128	103

R.br.	Zvanje / naziv radnog mjesta	UKUPNO									SVEUKUPNO					
		MUŠKARCI					ŽENE				MUŠKARCI i ŽENE					
		Broj izvršitelja			Ukupno	Ukupno vanjski suradnici	Broj izvršitelja			Ukupno	Ukupno vanjski suradnici	Broj izvršitelja			Ukupno	Ukupno vanjski suradnici
		puno radno vrijeme	nepuno radno vrijeme	kumulativni radni odnos %			puno radno vrijeme	nepuno radno vrijeme	kumulativni radni odnos %			puno radno vrijeme	nepuno radno vrijeme	kumulativni radni odnos %		
1	2	3	1+2+3	x	4	5	6	4+5+6	y	1+4	2+5	3+6	1+...+6	x+y		
III.	SLUŽBENICI I NAMJEŠTENICI	16	0	0	16	0	44	0	0	44	0	60	0	0	60	0
III.I.	Službenici	15	0	0	15	0	25	0	0	25	0	40	0	0	40	0
31.	Položaj I. vrste	3	0	0	3	0	4	0	0	4	0	7	0	0	7	0
32.	Položaj II. vrste	1	0	0	1	0	3	0	0	3	0	4	0	0	4	0
33.	Položaj III. vrste	1	0	0	1	0	0	0	0	0	0	1	0	0	1	0
34.	Radna mjesta I. vrste	1	0	0	1	0	4	0	0	4	0	5	0	0	5	0
35.	Radna mjesta II. vrste	0	0	0	0	0	10	0	0	10	0	10	0	0	10	0
36.	Radna mjesta III. vrste	9	0	0	9	0	4	0	0	4	0	13	0	0	13	0
III.II.	Namještenici	1	0	0	1	0	19	0	0	19	0	20	0	0	20	0
37.	Položaj II. vrste	0	0	0	0	0	0	0	0	0	0	0	0	0	0	0
38.	Položaj III. vrste	0	0	0	0	0	0	0	0	0	0	0	0	0	0	0
39.	Radna mjesta II. vrste	0	0	0	0	0	0	0	0	0	0	0	0	0	0	0
40.	Radna mjesta III. vrste	0	0	0	0	0	0	0	0	0	0	0	0	0	0	0
41.	Radna mjesta IV. vrste	1	0	0	1	0	19	0	0	19	0	20	0	0	20	0
I.+II.+III.	SVEUKUPNO	70	0	2	72	34	116	0	0	116	69	186	0	2	188	103

Tablica 32. Strani nastavnici i istraživači koji su trenutno zaposleni u RH

Fakultet nije imao zaposlenih stranih nastavnika ni istraživača.

VI. Ostali podaci

Tablica 33. Istraživačka djelatnost

a) Projekti

	Broj projekata (ukupno)	Tip projekata		Broj osoba uključenih u
		Znanstveno istraživački	Stručni	
Nacionalni projekti				
Z - projekti	13	13		50
NZZ				
UKF				
TEST				
BICRO - RAZUM, TEHCRO, VENCRO, IRCRO, KONCRO				
Ostali programi				
Ostali projekti financirani iz proračuna				
UKUPNO	13	13	0	50
Međunarodni projekti				
FP7				
IPA				
COST				
EUREKA				
TEMPUS	1	1		7
Ostali programi Europske unije				
ESF				
NIH				
Bilateralni projekti (MZOŠ)				
Multilateralni projekti (MZOŠ)				
Ostali programi				
UKUPNO	1	1	0	7
Projekti s gospodarstvom				
Nacionalni projekti				
Međunarodni projekti				
UKUPNO	0	0	0	0

b) Patenti

Broj licencnih ugovora	
Broj odobrenih patenata	
Broj patentnih prijava	
Broj novoosnovanih tvrtki proizašlih iz znanstvenih rezultata i ekspertiza	

2.6. Humanističko područje

FILOZOFSKI FAKULET

DEKAN: dr. sc. Damir Boras, redoviti profesor

PRODEKAN ZA POSLOVANJE: dr. sc. Denis Bratko, redoviti profesor

PRODEKAN ZA NASTAVU I STUDENTE: dr. sc. Borislav Mikulić, redoviti profesor

PRODEKANICA ZA ZNANOST I MEĐUNARODNU SURADNJU: dr. sc. Zrinka Jelaska, redovita profesorica

PRODEKAN ZA STUDIJSKE PROGRAME I CJELOŽIVOTNO OBRAZOVANJE: dr. sc. Dalibor Blažina, redoviti profesor

GLAVNA TAJNICA FAKULTETA: Neda Stazić, dipl. iur.

Nastavna djelatnost

Djelatnost Filozofskoga fakulteta, najveće visokoškolske ustanove Sveučilišta u Zagrebu, određena je Statutom Fakulteta i obuhvaća obrazovanje studenata u preddiplomskom i diplomskom studiju prema bolonjskim studijskim programima, dodiplomskom studiju prema starim studijskim programima, poslijediplomskom studiju u oba režima studija te druge oblike studija (slobodni studiji, dopunski studiji), djelatnosti vezane uz cjeloživotno obrazovanje, kao i znanstvenoistraživački rad i drugo.

Na Fakultetu djeluju **23 odsjeka sa 126 katedara**, od kojih dvije imaju karakter fakultetskih katedara:

- Odsjek za anglistiku
- Odsjek za arheologiju
- Odsjek za etnologiju i kulturnu antropologiju
- Odsjek za filozofiju
- Odsjek za fonetiku
- Odsjek za germanistiku
- Odsjek za informacijske znanosti
- Odsjek za istočnoslavenske jezike i književnosti
- Odsjek za južnoslavenske jezike i književnosti
- Odsjek za klasičnu filologiju
- Odsjek za komparativnu književnost
- Odsjek za kroatistiku
- Odsjek za lingvistiku
- Odsjek za indologiju i dalekoistočne studije
- Odsjek za hungarologiju, turkologiju i judaistiku
- Odsjek za pedagogiju
- Odsjek za povijest
- Odsjek za povijest umjetnosti
- Odsjek za psihologiju
- Odsjek za romanistiku
- Odsjek za sociologiju
- Odsjek za talijanski jezik i književnost
- Odsjek za zapadnoslavenske jezike i književnosti.

Nastavu organizira i Fakultetska katedra za antropologiju, odnosno Katedra za tjelesnu i zdravstvenu kulturu.

Svi odsjeci izvode nastavu na preddiplomskim i diplomskim studijima.

U okviru Fakulteta djeluju i **znanstvenoistraživački zavodi i centri**:

- Centar za strane jezike
- Centar za obrazovanje nastavnika
- *Croaticum* (Centar za hrvatski kao drugi i strani jezik), koji također sudjeluju u izvođenju dijela redovite nastave.

Dodiplomski studij

U akademskoj godini 2009./2010. Filozofski fakultet više nije izvodio nastavu prema starim studijskim programima. Naravno, studenti su nastavili polagati preostale ispite, u skladu s prijelaznim odredbama Zakona o znanstvenoj djelatnosti i visokom obrazovanju. Ujedno, na zahtjev predstavnika Studentskog zbora, Fakultetsko je vijeće na redovitoj sjednici 17. lipnja 2010. prihvatilo prijedlog o produženju roka za dovršetak studija studentima starog sustava do 30. rujna 2011.

Preddiplomski i diplomski studij

U ak. godini 2009./2010. Filozofski fakultet izvodio je velik broj redovitih bolonjskih sveučilišnih studijskih programa:

- na preddiplomskoj razini: 34 dvopredmetna studija i 10 jednopredmetnih studija – ukupno 44 studijska programa;
- na diplomskoj razini: 33 diplomatska studijska programa, odnosno, računajući smjerove – 66 dvopredmetnih i 20 jednopredmetnih – ukupno 86 studijskih programa.

Temeljem posebnih sporazuma Filozofski fakultet u suradnji s drugim sastavnicama Sveučilišta u Zagrebu izvodio je i zajednički integrirani nastavnički studij geografije i povijesti (u suradnji Odsjeka za povijest s Odjelom za geografiju Prirodoslovno-matematičkog fakulteta), te dvopredmetne studije u suradnji s Muzičkom akademijom, omogućujući studentima glazbene pedagogije i muzikologije upis pojedinih studija Filozofskog fakulteta kao studija u dvopredmetnoj kombinaciji.

Osim redovitih sveučilišnih studijskih programa, Fakultet je izvodio i dva slobodna studijska programa: trogodišnje studije sinologije i japanologije.

U ak. godini 2009./2010. Filozofski fakultet dobio je dopusnicu za izvođenje još jednog diplomskog programa - dvopredmetnog studija nederlandistike, dok su u postupak vrednovanja upućeni preddiplomski i diplomski studij judaistike, kao i nastavnički smjerovi diplomskih studija anglistike i kroatistike, koji su započeli s izvođenjem temeljem jamstva Senata Sveučilišta u Zagrebu.

Organizacija studija

Organizacija studija temeljila se na pretpostavkama i iskustvima Bolonjskog procesa koji je, u postojećim prostornim, kadrovskim i financijskim uvjetima te s obzirom na složenost sustava studiranja i brigu za podizanje njegove kvalitete, posebice interdisciplinarnosti društvenih i humanističkih studija, zahtijevao stalne korekcije i prilagodbe.

U ak. godini 2009./2010. unaprijeđena je implementacija Informacijskog sustava visokih učilišta (ISCU): upisani su studenti prvih triju godina preddiplomskih studija. No u primjeni tog sustava i dalje su bila prisutna ograničenja, posebice s obzirom na probleme u mogućnostima praćenja dvopredmetnog studija kao dominantnog oblika studiranja na Fakultetu.

Na temelju ranije prihvaćenih odluka Fakultetskog vijeća omogućen je nesmetani nastavak studiranja na diplomskoj razini studentima koji studiraju u kombinaciji 3+2 i 4+1, kao i onim studentima čiji dvopredmetni preddiplomski studiji na diplomskoj razini postaju isključivo jednopredmetni te ne otvaraju mogućnost nastavka studiranja na drugom dvopredmetnom studiju: tim je studentima omogućen upis i drugog dvopredmetnog diplomskog studija kao dodatnog studija. Na taj način od ak. godine 2009./2010. stvorene su pretpostavke za uspostavljanje lakše protočnosti i zadržavanja dvopredmetnosti na obje razine studija – ponajprije u interesu studenata.

Problemima s kvalitetom nastave, organizacijom studija, izmjenama i dopunama postojećih studijskih programa aktivno se bavilo Fakultetsko Povjerenstvo za unapređivanje kvalitete nastave. No u postupku priprema za periodično unutarnje vrednovanje studijskih programa, odlukom Fakultetskog vijeća osnovano je Povjerenstvo za razvoj studija, zaduženo za analizu iskustava na izvedbi bolonjskih studijskih programa, te utvrđivanje smjernica za budući razvoj studija i studijskih programa. U to su povjerenstvo ušli predstavnici svih odsjeka i dvaju centara, te pet predstavnika studenata, imenovanih od Studentskog zbora. Nakon dugotrajne i svestrane analize i rasprave, Povjerenstvo je predložilo Zaključke koji su na sjednici Fakultetskog vijeća 17. i 18. prosinca 2009. prihvaćeni kao strateški dokument za razvoj fakultetskih studija, a koji predviđa reviziju programa u interesu unapređenja kvalitete studija i njihove realizacije. U osnovi, riječ je o prelasku na sustav u kojemu bi studijski programi Filozofskog fakulteta postali integrirani preddiplomski i diplomski studijski programi, uz mogućnost završnosti i nakon završene preddiplomske razine studija. Na temelju te koncepcije na redovitoj sjednici Fakultetskog vijeća 22. veljače 2010. prihvaćen je i plan rada na studijskim programima, koji je uključivao široku koordinaciju odsjeka i centara, te razrađeni recenzentski postupak. Na redovitoj sjednici Fakultetskog vijeća 28. rujna 2010. prihvaćen je i upućen u daljnji postupak najveći dio predloženih studijskih programa.

Poslijediplomski studiji

U ak. god. 2009./2010. na Fakultetu su organizirani i izvođeni sveučilišni poslijediplomski doktorski studiji i poslijediplomski specijalistički studiji prema novim programima u skladu s Bolonjskim procesom tj. u skladu s odredbama Zakona o znanstvenoj djelatnosti i visokom obrazovanju i to:

- **Poslijediplomski sveučilišni studij** (doktorski studij): Arheologije, Etnologije i kulturne antropologije, Filozofije, Glotodidaktike, Hrvatske kulture, Informacijskih znanosti, Književnosti, kulture, izvedbenih umjetnosti i filma, Kroatistike, Lingvistike, Medievistike, Moderne i suvremene hrvatske povijesti u europskom i svjetskom kontekstu, Pedagogije, Povijesti umjetnosti, Psihologije, Ranog novog vijeka i Sociologije.

- **Poslijediplomski specijalistički studij iz kliničke psihologije.**

Ministarstvo znanosti, obrazovanja i športa RH izdalo je dopusnicu za izvođenje sveučilišnog poslijediplomskog dokorskog studija Moderne i suvremene hrvatske povijesti u europskom i svjetskom kontekstu.

Akademsko godine 2009./2010. na sveučilišne poslijediplomske doktorske studije upisano je 611 kandidata, a na poslijediplomski specijalistički studij upisana su 24 kandidata, ukupno 635 kandidata.

Magistriralo je 50 pristupnika, a od toga 14 na specijalističkim studijima.

Doktoriralo su 133 pristupnika, od toga 45 znanstvenih novaka – asistenata.

Na doktorskom studiju Književnosti, izvedbenih umjetnosti, filma i kulture gostovao je student sa Sveučilišta u Kragujevcu, a na studiju Moderne i suvremene hrvatske povijesti u europskom i svjetskom kontekstu s Karlova univerziteta u Pragu.

Prihvaćeni su sporazumi o dvojnomo doktoratu sa:

- Sveučilištem Justus Liebig u Giessenu (Njemačka)
- Sveučilištem La Sapienza, Rim (Italija)
- Sveučilištem u Udinama (Italija)
- Sveučilištem Paris X Nanterre (Francuska)
- Sveučilištem Paris-Sorbonne (Francuska)
- Državnim institutom za istočne jezike i civilizacije u Parizu (Francuska)
- Sveučilištem u Lausannei (Švicarska)

Tijekom akademske godine održane su:

- dvije magistarske promocije, 4. prosinca 2009. i 18. lipnja 2009., na kojima je promovirano 77 kandidata;
- dvije doktorske promocije pri Sveučilištu u Zagrebu, 4. srpnja 2010. i 12. rujna 2010., na kojima je promovirano 153 kandidata;
- prijavljena je 101 tema u doktorskim studijima;
- prihvaćene su 72 teme u doktorskim studijima i 104 teme za izradu dokorskog rada izvan dokorskog studija;
- na postupak ocjene predano je 157 dokorskih radova.

Nastavu na poslijediplomskim studijima izvode nastavnici Filozofskog fakulteta te u manjoj ili većoj mjeri nastavnici i znanstvenici s drugih visokih učilišta i znanstvenoistraživačkih instituta.

Studenti poslijediplomskih studija dijelom su znanstveni novaci-asistenti i asistenti svih visokih učilišta i instituta Republike Hrvatske, a većim dijelom zainteresirani pojedinci zaposleni u drugim ustanovama.

Školarine na poslijediplomskim dokorskim studijima su od 8.500,00 kuna do

Radom poslijediplomskih studija koordinira Vijeće poslijediplomskih studija Fakulteta koje je stručno tijelo Fakultetskog vijeća Fakulteta. Vijeće donosi odluke o upisu pristupnika na studij i daje prijedloge Fakultetskom vijeću radi donošenja odluka u postupcima stjecanja doktorata znanosti i magisterija znanosti. Sjednice Vijeća održavale su se jednom u mjesecu, u pravilu deset dana prije održavanja sjednice Fakultetskog vijeća.

Znanstvena djelatnost

I. ZNANSTVENI PROJEKTI – MINISTARSTVO ZNANOSTI, OBRAZOVANJA I ŠPORTA

1. Ministarstvo znanosti, obrazovanja i športa produžilo je rad projektima odobrenima 2007. i 2008. godine. Za razdoblje od 1. listopada 2009. do 30. rujna 2010. financira se ukupno 118 znanstvenih projekata. Prihodi za te projekte iskazani su u tablici – red. br. 1.
2. Bilateralni projekti (hrvatsko-slovenski, hrvatsko-makedonski, hrvatsko-mađarski, hrvatsko-srpski, hrvatsko-austrijski) (ukupno 4 projekta) ostvarili su također prihode od MZOŠ – red. br. 3.

II. MINISTARSTVO KULTURE

Ministarstvo kulture financijski podupire 28 projekata.

U razdoblju od 1. listopada 2009. do 30. rujna 2010. ostvareni su prihodi prikazani u tablici – red. br. 2.

III. PRIHODI IZ MEĐUNARODNIH IZVORA FINANCIRANJA

Potporu i prihode iz inozemstva ostvaruje 6 projekata – u tablici red. br. 4.

IV. DONACIJE I PRIHODI OSTVARENI IZ OSTALIH IZVORA

Znanstveni projekti ostvarili su ukupno 975.971,00 kn od donacija i znanstvenih istraživanja za tržište (red. br. 5 u tablici).

PRIHODI ZA ZNANSTVENOISTRAŽIVAČKI RAD U AK. GOD. 2009./2010.

		Doznačeno
1.	MZOŠ - prihodi znanstvenih projekata odobrenih u siječnju 2007. i ožujku 2008.	3.692.832,00 kn
2.	Prihodi Ministarstva kulture	3.540.330,99 kn
3.	MZOŠ - bilateralni projekti	110.808,00 kn
4.	Prihodi međunarodnih projekata	3.161.326,63 kn
5.	Projekti financirani iz ostalih izvora	975.671,00 kn
Ukupno doznačena sredstva za znanost od 1. listopada 2009. do 31. rujna 2010.		11.480.968,62 kn

Međunarodna suradnja

Međunarodni projekti: Filozofski fakultet sudjeluje u 26 međunarodnih projekata financiranih u okviru sljedećih programa: Sedmi okvirni programa (FP7), Okvirni program za konkurentnost i inovacije (CIP), Tempus, Program za cjeloživotno obrazovanje (LLP), Fond prepristupne pomoći (IPA), programi temeljem bilateralnih sporazuma, program Ureda za istraživanje Notre Dame University, SAD.

Projekti u kojima je Filozofski fakultet partner (pridruženi ili *silent*):

- **Bilateralni sporazumi Hrvatska – Slovenija, Srbija, Makedonija, Njemačka:** *Hrvatska i slovenska književnost kao susjedne književnosti; Informacijski sistem vernakularne arhitekture kamena u Mediteranu, Istočna obala Jadrana od Italije, Slovenije, Hrvatske do Crne Gore - dokumentacija, znanstvena obrada, edukacija, poticaj; Sociokulturni i psihosocijalni aspekti seksualnog zdravlja mladih u Sloveniji i Hrvatskoj; Javna upotreba povijesti u Hrvatskoj i Sloveniji; Hrvati i Srbi u Habsburškoj monarhiji u 18. stoljeću: interkulturalni aspekti "prosvijećene" modernizacije; Hrvatsko-slovenski projekt; Hrvatsko-srpske umjetničke veze u 18., 19. i 20. stoljeću; Arheometrijska istraživanja kamenih sirovina ranoneolitičkih populacija uz pomoć tzv. Prompt Gamme Activation analize, s posebnim naglaskom na radiolarite i opsidijane; Mitski krajobraz kao izvor znanja o organizaciji prostora; Položaj hrvatskoga i makedonskoga jezika u obrazovnome sustavu višejezičnih sredina; Slovenska i hrvatska književnost kao susjedne književnosti (i njihovo proučavanje na fakultetima); Simbolični prostori i njihove granice. Kulturni odnosi između Hrvatske i njemačkog jezičnog prostora u srednjoeuropskom kontekstu; Sjećanje i književnost: Tendencije u povijesnoj književnosti 20. stoljeća; Međujezične i međukulturalne veze te konstrukcija nacionalnog identiteta u slovenskom i hrvatskom turističkom diskursu; Istraživanje teatrološke građe;*
- **CIP ICT PSP:** *CESAR; LetsMT!;*
- **FP7:** *ACCURAT; CLARA; CLARIN; MASIS;*
- **IPA:** *Heritage Live;*
- **LLP Transversal Programme,** Key Activity 1 Studies and Comparative Research: *ELLiE - Early Language Learning in Europe;*
- **TEMPUS:** Development of university counselling and advisory services, DUCAS, Example of Excellence for Joint (Degree) Development in South Eastern Europe, JoinSEE;
- **The Family Studies Center of University of Notre Dame: The Nanovic Institute for European Studies i Office for Research:** *Political Violence and Children - Expanding the Social Ecological Model: Children and Interethnic Tension in Croatia.*

Gostovanje inozemnih profesora - Na Filozofskom fakultetu gostovalo je više od 110 profesora iz Austrije, Brazila, Češke, Francuske, Italije, Japana, Kine, Mađarske, Makedonije, Nizozemske Njemačke, Poljske Rusije, SAD, Slovačke, Slovenije, Srbije, Španjolske, Turske, Ukrajine, Velike Britanije i dr.

Gostovanje djelatnika Filozofskoga fakulteta - Djelatnici Fakulteta ostvarili su 523 inozemna boravka, i to u Austriji, Brazilu, Francuskoj, Grčkoj, Indiji, Italiji, Japanu, Kini, Makedoniji, Meksiku, Nizozemskoj, Njemačkoj, Norveškoj, Poljskoj, Rumunjskoj, Rusiji, SAD, Slovačkoj, Sloveniji, Španjolskoj, Ukrajini, Velikoj Britaniji, i dr. na kraćim studijskim boravcima kao gosti predavači kroz stručni boravak, sudjelovanja na konferencijama, rad na zajedničkim projektima, istraživački rad i ostalo.

Studentska gostovanja - Na Filozofskome fakultetu tijekom akademske godine 2009./2010. gostovalo je 80 studenata iz Austrije, Belgije, Bosne i Hercegovine, Češke, Danske, Francuske, Italije, Južne Koreje, Libanona, Nizozemske, Njemačke, Poljske, Rusije, SAD-a, Slovačke, Srbije, Švicarske. Gostovanja su ostvarena temeljem bilateralnih sveučilišnih i fakultetskih sporazuma, stipendija Ministarstva znanosti, obrazovanja i športa, Basileus stipendija, ostalih stipendija, te nekoliko studenata koji su bez stipendije „zero-grant“ ili „freemover“ studenti.

Ulaskom Sveučilišta u Zagrebu u ERASMUS program povećala se i odlazna mobilnost studenata, pa su temeljem Natječaja za mobilnost studenata ERASMUS stipendiju za 2009./2010. godinu dobila 33 studenta.

Osim u okviru ERASMUS programa, temeljem bilateralnih sporazuma i raznih stipendija studenti Filozofskoga fakulteta gostovali su na stranim sveučilištima u Austriji, Češkoj, Grčkoj, Italiji, Mađarskoj, Poljskoj, Rusiji, Slovačkoj, Švicarskoj i Švedskoj.

LLP program - Filozofski je fakultet izuzetno aktivan i u programima cjeloživotnoga obrazovanja, posebice u programu Erasmus. Za 2010./2011. akademsku godinu potpisani su ugovori koji su osigurali mobilnost nastavnika i studenata na 37 sveučilišta: Karl-Franzens Universität **Graz**, Leopold-Franzens-Universität **Innsbruck**, University of **Vienna**, St. Cyril and St. Methodius University of **Veliko Turnovo**, Masaryk University **Brno**, Universite Lumiere **Lyon2**, EPEHE - Ecole pratique des hautes etudes **Paris**, Trinity College **Dublin**, Università degli studi di **Catania**, University of **Trieste**, University of **Udine**, Università 'Ca' Foscari **Venezia**, Università degli studi di **Verona**, Universiteit van **Amsterdam**, University of **Leiden**, Utrecht University, University of **Giessen**, University of **Heidelberg**, University of **Hildesheim**, University of **Jena** - Institut fuer Slavistik, University of **Cologne**, University of **Konstanz**, Ludwig-Maximilians Universität **Munchen**, University of **Regensburg**, University of **Stuttgart**, Central European University, **Budapest**, Adam Mickiewicz University **Poznan**, Nicolaus Copernicus University, **Torun**, Comenius University in **Bratislava**, University of SS Cyril and Methodius in **Trnava**, Univerza v **Ljubljani**, Univerza v **Maribor**, University of **Granada**, Universidad de **Alcala**, University Carlos III **Madrid**, **Lunds** Universitet i Queen Margaret University **Edinburgh** i to za 69 područja.

Međufakultetski ugovori – potpisani su bilateralni sporazumi sa sljedećim institucijama:

- Fakultet društvenih znanosti Masarykovo sveučilište u **Brnu**, Češka (15. rujna 2010.)
- Filološki fakultet Univerzitet u **Prištini**, Kosovo (9. prosinca 2009.)
- Rusko državno humanističko sveučilište **Domedovo – RGGU**, Rusija (6. studenoga 2009.)
- College of Humanities and Social Science **California State University – Stanislaus** (8. travnja 2010.)

Međusveučilišni sporazumi - Filozofski je fakultet pokrenuo i sudjelovao u potpisivanju brojnih međusveučilišnih sporazuma (Tel Aviv University, Izrael; University of Tokyo, Japan; Hanyang University Seoul, Koreja; Memorandum on Student Exchange University of Regensburg, Njemačka; University of Pittsburgh, SAD; Constantine the Philosopher in Nitra, Slovačka; Univerza na Primorskem Kopar, Slovenija; University of Bern, Švicarska; National Cheng Kung University Tainan, Taiwan; Yeditepe University Istanbul, Turska), a obnovljeni su sporazumi s University of Warsaw, Poljska; University of Bergen, Norveška.

Ostale aktivnosti - Filozofski je fakultet član *Prague Network of Deans of Humanities Faculties*, a godišnja se konferencija održala u svibnju, 2010. u Salamanci, Španjolska.

Na *Natječaj za izradu programa i izvođenja nastave na stranom jeziku u akademskoj godini 2010./2011.* Sveučilišta u Zagrebu Fakultet je prijavio 23 kolegija, a izvedeno je 11 kolegija.

Fakultet i dalje aktivno organizira prezentacije, predavanja, radionice u cilju informiranja djelatnika, te promoviranja istraživačkih programa, programa mobilnosti, suradnje, itd.; prezentacije i predavanja u cilju jačanja svijesti o važnosti sudjelovanja u europskim programima (Erasmus Mundus predstavila mr. sc. Zrinka Dujmović, Agencija za mobilnost i programe EU, predavanje prof. dr sc. Milene Žic Fuchs „Projekti u društvenim i humanističkim znanostima – pregled izvora financiranja Europske unije“); redovito pohađanje informativnih dana, radionica i seminara na temu prijave međunarodnih projekata; sudjelovanje na godišnjoj konferenciji EARMA (European Association of Research Managers and Administrators) u Ljubljani zahvaljujući stipendiji Austrijskog ureda za istraživanje u Ljubljani; administrativnu i savjetodavnu pomoć pri prijavi projekata u okviru međunarodnih programa

U suradnji s Uredom za međunarodnu suradnju Sveučilišta u Zagrebu 17. veljače 2010. održana je tribina za studente o Natječaju za sudjelovanje u programu Erasmus. Osim stipendija za program Erasmus, predstavljene su i stipendije za Basileus program.

Razvojni projekti Sveučilišta u Zagrebu: Filozofski fakultet prijavio je 12 projekata (kao partner ili koordinator) na Natječaj za razvojne projekte Sveučilišta: Francuski jezik za akademske namjene kao nova nastavna cjelina: stanje i perspektive, (program *Škola*); ICT sustavi za osobe sa složenim komunikacijskim potrebama (program *Zajedno*); Informacijsko-istraživački praktikum prometnoga prava, (programi *Zajedno* i *Škola*); Integrativna bioetika: razvijanje centra izvrsnosti i doktorskoga studija na Sveučilištu u Zagrebu (programi *Zajedno*, *Izvršno* i *Prostor*); Međunarodni seminar povijesti umjetnosti: grad i arhitektura u centralnoj Europi (programi *Škola* i *Svijet*); Međunarodni sveučilišni centar u Islamu Grčkom i mediteranska akademska zajednica: razvoj i perspektive (programi *Zajedno*, *Svijet* i *Prostor*); Multidisciplinarna istraživanja kompleksa dvorca Brezovica (programi *Zajedno* i *Škola*); Podrška uspješnom studiranju (program *Škola*); Primjena modela Balanced Score Card (BSC) za mjerenje uspješnosti sveučilišta (programi *Zajedno* i *Izvršno*); Razvoj struke i studija hispanistike u skladu s Bolonjskim procesom (program *Docent*); UNIPSINET: Razvoj

mreže sveučilišnih studentskih službi i unaprjeđenje skrbi o psihološkom zdravlju studenata (program *Zajedno*); Zbornik povodom obljetnice časopisa *Annales*: utjecaji i tekovine u hrvatskoj historiografiji (program *Svijet*).

Odvijala se redovna suradnja, programi razmjene i projekti.

Dosezi u primjeni ECTS-sustava

Sustav koji se temelji na koncepciji ECTS-bodova ugrađen je u sve bolonjske studijske programe. U složenome sustavu studiranja na Filozofskome fakultetu ta činjenica iziskuje potrebu stalnoga praćenja opterećenja studenata, posebice u procesu uvođenja novih izbornih kolegija. U koncepciji praćenja toga postupka važnu je ulogu imalo Povjerenstvo za unapređivanje kvalitete nastave, koje je verificiralo prijedloge izmjena i dopuna programa i novih izbornih kolegija, koji su upućeni u postupak akreditiranja na odgovarajuća tijela Sveučilišta u Zagrebu.

Zbog manjkavosti sustava stipendiranja i ograničenih financijskih mogućnosti, međunarodna mobilnost studenata nije bila zadovoljavajuća. No unatoč tome, Fakultet je postavio jasnije okvire za provedbu postupka priznavanja ECTS-bodova osvojenih na stranim sveučilištima, u čemu je važnu ulogu obavio fakultetski koordinator za ECTS u suradnji s Povjerenstvom za unapređivanje kvalitete nastave, odnosno odsječnim koordinatorima za ECTS.

Nakladnička i knjižnična djelatnost

Nakladnička služba Fakulteta FF-press – s pet stalno zaposlenih djelatnika koji obavljaju administrativne, organizacijske, lektorske i redaktorske poslove te poslove prijeloma i tehničkoga uređenja – brinula se o objavljivanju recentne znanstvene literature, a posebnu pozornost posvećivala je objavljivanju priručničke i udžbeničke literature prijeko potrebne za izvođenje kvalitetne nastave. Novčanu potporu u osjetno smanjenom opsegu s bitnom vremenskom odgodom osigurali su Ministarstvo znanosti, obrazovanja i športa Republike Hrvatske i Ministarstvo kulture Republike Hrvatske te sam Fakultet, odnosno odsjeci i projekti.

U akademskoj godini 2009./2010. objavljen je 21 naslov (u nakladi od 300 do 700 primjeraka). Objavljeni se naslovi – od kojih je glavnina iz područja znanosti o književnosti, filologije, povijesnih znanosti, filozofije, psihologije i etnologije, te je sekundarna literatura u nastavi – mogu svrstati u dvije osnovne kategorije:

- **zbornici** (D. Roksandić, D. Agičić (ur.): *Spomenica Josipa Adamčeka*, 2009.; A. Peti Stantić (ur.): *Treći hrvatsko-slovenski slavistički skup*, 2009.; J. Šesnić (ur.): *Siting America / Sighting Modernity, essays in honor of Sonja Bašić*, 2010.; D. Sesar (ur.): *Slavenski jezici u usporedbi s hrvatskim I.*, 2010.; L. Veljak (ur.): *Filozofija i suvremenost*, Zbornik radova s konferencije povodom 80. obljetnice rođenja Danila Pejovića, 2010.; K. Mićanović (ur.): *Zbornik Zagrebačke slavističke škole 38 – Povijest hrvatskog jezika*, 2010.; T. Vuković (prir.): *Muzama iza leđa, Čitanja hrvatske lirike*, 2010.; D. Roksandić (ur.): *Desničini susreti 2010.* – programska knjižica, 2010.), i
- **autorske knjige, monografije i udžbenici** (Ch. Magerski, S. Lacko Vidulić: *Literaturwissenschaft im Wandel*, 2009.; M. Banek Zorica, S. Špiranec: *Informacijska pismenost*, 2009.; Skupina autora; *Zapisi iz gornjih Ravnih kotara*, 2010.; Skupina autora: *Ljetna škola psihologije 2008. (2010.) – Ličnost i radno ponašanje*, 2010.; B. Bujanj: *Exercices du français*, 2010.; T. Peruško: *Il gioco dei codici*, 2010.; I. Basić: *Od Domus episcopi do Kule Jankovića*, 2010.).

Filozofski fakultet nakladnik je više znanstvenih i stručnih časopisa koji izlaze manje-više redovito. U proteklom su razdoblju objavljeni: *Zagreber germanistische Beiträge*, br. 18., *Radovi ZHP*, br. 41., *Studia ethnologica croatica*, br. 21., *Opuscula archaeologica*, br. 33. *Nova Croatica*, br. II, 2009.; *Nova Croatica*, br. III, 2010.

FF-press objavljuje i brošure i dokumente koji donose sve potrebne informacije o studijima, razredbenome postupku i upisu na Filozofski fakultet. U proteklom je razdoblju objavljena brošura: *Informacije o razredbenom postupku*.

Iako još uvijek većinu udžbenika i priručnika fakultetski znanstveno-nastavni djelatnici objavljuju u nakladničkim kućama Školska knjiga, Ljevak, Slap i dr., spomenute knjige, zbornici i časopisi objavljeni na Fakultetu služe i u nastavnom procesu.

U izvještajnom je razdoblju aktivnosti knjižnice obilježilo odvijanje redovitog knjižničnog poslovanja, razvoj djelatnosti te nastavak formalne obrade građe i njenu pripremu za smještaj u čitaonice s otvorenim pristupom i u zatvorenom spremištu, koje je započelo prije preseljenja u novu zgradu knjižnice (2009. godine) kada su bivše odsječke knjižnice započele poslovat kao jedinstvena služba.

U sklopu **redovitog knjižničnog poslovanja** radilo se na sustavnoj izgradnji zbirki u skladu, s jedne strane, potrebama nastavnika i studenata te znanstvenoistraživačkog rada u području humanističkih znanosti i onim poljima društvenih znanosti za koje je obrazovanje organizirano na Filozofskom fakultetu i, s druge strane, godišnjim proračunom Fakulteta. Konkretna nabava realizira se u suradnji s odsjecima, a ukupna sredstva proračuna za nabavu knjiga alocirana su po odsjecima, ovisno o njihovoj veličini i broju programa koje izvode. Dio sredstava na razini Knjižnice namijenjen je izgradnji fonda od zajedničkog interesa: opća referentna literatura i strani znanstveni i domaći

časopisi u tiskanom i elektroničkom obliku. Tijekom 2010. godine nabavljeno je 11.849 svezaka knjižne građe (5.713 kupnjom i 6.136 donacijama i razmjenom), 659 naslova tiskanih časopisa (159 kupnjom i 500 darovima i donacijama), te 400 ocjenskih radova.

Osim zbirke elektroničkih časopisa na koje je pristup osiguralo Ministarstvo znanosti, obrazovanja i športa (*ScienceDirect*, *EBSCO* i *PsycARTICLES*), Filozofski je fakultet iz vlastitih sredstava osigurao pristup dvjema zbirka elektroničkih časopisa koje pokrivaju društvene i humanističke znanosti (*JSTOR* i *Project MUSE*).

U dijelu **razvojnih aktivnosti** posebna se pozornost posvetila daljnjem razvoju novog softvera za knjižnično poslovanje Koha: dva puta godišnje izlazi nova verzija s poboljšanjima, provedena je integracija s drugim sustavima (AAI@EduHr autorizacija korisnika; ispis signatura za knjige na Zebra bar-kod printerima; 3M RFID sustav; SafeQ sustav za kopiranje; podržavanje Z39.50 protokola kao klijent i kao server; razvijen vlastiti Z39.50 server koji omogućuje preuzimanje zapisa analizom HTML stranica iz onih javnih kataloga koji nemaju otvoren Z39.50 protokol za razmjenu podataka.). Slobodni softver koristi se i za druge servise u knjižnici, kao što je EPrints za razvoj digitalnog arhiva u kojem je pohranjeno 720 radova (većinom diplomski radovi).

S obzirom na značaj i veličinu zbirki iz područja društveno-humanističkih znanosti, godine 2009. osnovana je služba međuknjižnične posudbe. U 2010. godini služba je imala ukupno 434 zahtjeva za građom iz našeg fonda (422 iz Hrvatske i 12 iz inozemstva), te 312 zahtjeva naših korisnika za građom iz drugih knjižnica (31 u Hrvatskoj i 281 u inozemstvu).

Formalna obrada građe i njena priprema za smještaj u čitaonice s otvorenim pristupom i u zatvorenom spremištu uključuje izradu i/ili kontrolu kataložnih zapisa, opremanje građe RFID naljepnicama za identifikaciju i zaštitu građe od krađe, te dodjeljivanje novih oznaka za smještaj na police i opremanje građe odgovarajućim naljepnicama. Kontinuirano se radi na dedupliciranju zapisa u katalogu (spajanjem baza bivših odsječkih knjižnica u jedinstvenu bazu u katalogu dobiveni su višestruki zapisi za isti naslov). Procjena je da je tih višestrukih zapisa bilo oko 40.000 za oko 13.000 naslova, a u godinu dana dedupliciranja riješeno je oko pola slučajeva.

S resigniranjem građe u zatvorenom spremištu po novom jedinstvenom sustavu započelo se 16. ožujka 2010. Novi sustav donosi niz prednosti: korisnici brže dolaze do građe, katalog postaje pouzdaniji, štedi se prostor za građu koja pristizbe u zatvoreno spremište. Do kraja izvještajnog razdoblja resigniran je 24.071 primjerak građe u spremištu.

U navedenom je razdoblju knjižnica radila u dvije smjene (8.00-20.00), imala je 7.510 korisnika i obavila 140.483 transakcije posudbe građe.

Studentske aktivnosti

Nakon što su provedeni izbori za Studentski zbor Sveučilišta u Zagrebu i studentske zborove njegovih sastavnica, Studentski zbor Filozofskog fakulteta početkom izvještajne godine prenio je sve svoje ovlasti na plenum Filozofskog fakulteta. Na plenumu o studentskim pitanjima mogu glasovati isključivo studenti Filozofskog fakulteta. Plenum je također početkom izvještajne godine organizirano počeo provoditi izbore studentskih predstavnika na odsjecima. Tijekom godine novoizabrani studentski predstavnici nastavili su raditi u Fakultetskom vijeću i u fakultetskim povjerenstvima. Plenum je izabrao i nove članove Ureda studentskoga pravobranitelja koji se bavi rješavanjem slučajeva individualnih kršenja studentskih prava na Fakultetu.

Na Fakultetu djeluju i strukovne studentske udruge koje danas objavljuju osam, uglavnom stručnih časopisa, organiziraju tribine, kružoke, seminare, simpozije, bave se međunarodnom suradnjom i sl. Udruge su okupljene u Savez studentskih udruga Filozofskog fakulteta, koji se na razini Fakulteta zalaže za ostvarenje i poboljšanje radnih uvjeta svih udruga i njihovih članova. Tijekom izvještajnog razdoblja na Fakultetu su djelovale sljedeće udruge:

- Savez studentskih udruga Filozofskog fakulteta – SSUFF
- Klub studenata sociologije “Diskrepancija” – KSSD
- Klub studenata južne slavistike “A-302”
- Klub studenata psihologije – STUP
- Klub studenata komparativne književnosti – Klub K.
- Udruženje studenata filozofije – USF
- Klub studenata anglistike “X.a.”
- Studentski klub arheologa – S.K.A.
- Klub studenata etnologije “Domaći”
- Klub studenata povijesti umjetnosti Filozofskog fakulteta – KSPUFF
- Klub studenata povijesti ISHA
- Klub studenata antropologije “Anthropos”
- Klub studenata informatologije – KSIZ
- Klub studenata indologije Tarangini

Studentske organizacije na Fakultetu bavile su se i općedruštvenim i socijalnim pitanjima koja se tiču studenata i reforme studija (financiranje studija, kvaliteta reforme studija), ali i zaštitom akademskih sloboda te autonomije sveučilišne zajednice.

I. Studenti - SVI

Tablica 1. Upisani studenti i absolventi - SVI na svim studijima Filozofskog fakulteta Sveučilišta u Zagrebu

Napomena: Podaci o upisanim studentima i absolventima odnose se na stanje na dan 1. listopada 2009., **ukupno** uključuje ponavljajuće, upisane prema posebnim uvjetima, strane studente i *absolvente*.
Absolventi = studenti koji su odslušali sve kolegije i imaju verificirane sve obveze u indeksu, ali polažu ispite i/ili izrađuju završni ili diplomski rad.

a) **SVEUČILIŠNI STUDIJ**

STUDIJ	Način studiranja	I. godina			II. godina			III. godina			IV. godina			Absolventi			SVI		
		M	Ž	Ukupno	M	Ž	Ukupno	M	Ž	Ukupno	M	Ž	Ukupno	M	Ž	Ukupno	M	Ž	Ukupno
PREDDIPLOMSKI	red*	140	423	563	149	402	551	105	410	515	81	197	278	20	40	60	495	1.472	1.967
	red**	105	357	462	102	288	390	84	200	284	9	13	22			0	300	858	1.158
	izvanredni			0			0			0			0			0	0	0	0
	UKUPNO	245	780	1.025	251	690	941	189	610	799	90	210	300	20	40	60	795	2.330	3.125

STUDIJ	Način studiranja	I. godina			II. godina			III. godina			IV. godina			V. godina			VI. godina			Absolventi			SVI		
		M	Ž	Ukupno	M	Ž	Ukupno	M	Ž	Ukupno	M	Ž	Ukupno	M	Ž	Ukupno	M	Ž	Ukupno	M	Ž	Ukupno			
INTEGRIRANI PREDDIPLOMSKI i DIPLOMSKI	red*			0			0			0			0			0			0	0	0	0			
	red**			0			0			0			0			0			0	0	0	0			
	izvanredni			0			0			0			0			0			0	0	0	0			
	UKUPNO	0	0	0	0	0	0	0	0	0	0	0	0	0	0	0	0	0	0	0	0	0			

STUDIJ	Način studiranja	I. godina			II. godina			Absolventi			SVI		
		M	Ž	Ukupno	M	Ž	Ukupno	M	Ž	Ukupno	M	Ž	Ukupno
DIPLOMSKI	red*	226	583	809	295	384	679			0	521	967	1.488
	red**	0	0	0	0	0	0			0	0	0	0
	izvanredni			0			0			0	0	0	0
	UKUPNO	226	583	809	295	384	679	0	0	0	521	967	1.488

STUDIJ	Način studiranja	I. godina			II. godina			III. godina			IV. godina			V. godina			VI. godina			Absolventi			SVI		
		M	Ž	Ukupno	M	Ž	Ukupno	M	Ž	Ukupno	M	Ž	Ukupno	M	Ž	Ukupno	M	Ž	Ukupno	M	Ž	Ukupno			
ZAJEDNIČKI ALU i FFZG - Povijest umjetnosti	red*			0			0			0			0			0			0	0	0	0			
	red**			0			0			0			0			0			0	0	0	0			
	izvanredni			0			0			0			0			0			0	0	0	0			
	UKUPNO	0	0	0	0	0	0	0	0	0	0	0	0	0	0	0	0	0	0	0	0	0			

* nositelj Akademija likovnih umjetnosti

STUDIJ	Način studiranja	I. godina			II. godina			III. godina			IV. godina			V. godina			VI. godina			Absolventi			SVI		
		M	Ž	Ukupno	M	Ž	Ukupno	M	Ž	Ukupno	M	Ž	Ukupno	M	Ž	Ukupno	M	Ž	Ukupno	M	Ž	Ukupno			
ZDRUŽENI	red*			0			0			0			0			0			0	0	0	0			
	red**			0			0			0			0			0			0	0	0	0			
	izvanredni			0			0			0			0			0			0	0	0	0			
	UKUPNO	0	0	0	0	0	0	0	0	0	0	0	0	0	0	0	0	0	0	0	0	0			

Tablica 2. Upisani studenti - ponavljači - SVI na svim studijima Filozofskog fakulteta Sveučilišta u Zagrebu

Napomena: Pod **ukupno*** podrazumijevaju se svi upisani studenti bez *apsolventata*.

Ponavljač= student koji nije stekao dovoljno ECTS bodova za upis više godine te je upisan na semestar koji pripada toj godini studija

a) **SVEUČILIŠNI STUDIJ**

STUDIJ	Način studiranja	I. godina		II. godina		III. godina		IV. godina		SVEUKUPNO	
		ukupno*	ponavljači	ukupno*	ponavljači	ukupno*	ponavljači	ukupno*	ponavljači	ukupno*	ponavljači
PREDDIPLOMSKI	red*	563		551		515		278	20	1.907	20
	red**	462		390		284		22		1.158	0
	izvanredni	0		0		0		0		0	0
	UKUPNO	1.025	0	941	0	799	0	300	20	3.065	20

STUDIJ	Način studiranja	I. godina		II. godina		III. godina		IV. godina		V. godina		VI. godina		SVEUKUPNO	
		ukupno*	ponavljači	ukupno*	ponavljači	ukupno*	ponavljači	ukupno*	ponavljači	ukupno*	ponavljači	ukupno*	ponavljači	ukupno*	ponavljači
INTEGRIRANI PREDDIPLOMSKI i DIPLOMSKI	red*	0		0		0		0		0		0		0	0
	red**	0		0		0		0		0		0		0	0
	izvanredni	0		0		0		0		0		0		0	0
	UKUPNO	0	0	0	0	0	0	0	0	0	0	0	0	0	0

STUDIJ	Način studiranja	I. godina		II. godina		SVEUKUPNO	
		ukupno*	ponavljači	ukupno*	ponavljači	ukupno*	ponavljači
DIPLOMSKI	red*	809		679		1.488	0
	red**	0		0		0	0
	izvanredni	0		0		0	0
	UKUPNO	809	0	679	0	1.488	0

STUDIJ	Način studiranja	I. godina		II. godina		III. godina		IV. godina		V. godina		VI. godina		SVEUKUPNO	
		ukupno*	ponavljači	ukupno*	ponavljači	ukupno*	ponavljači	ukupno*	ponavljači	ukupno*	ponavljači	ukupno*	ponavljači	ukupno*	ponavljači
ZAJEDNIČKI ALU i FFZG - Povijest umjetnosti	red*	0		0		0		0		0		0		0	0
	red**	0		0		0		0		0		0		0	0
	izvanredni	0		0		0		0		0		0		0	0
	UKUPNO	0	0	0	0	0	0	0	0	0	0	0	0	0	0

* nositelj Akademija likovnih umjetnosti

STUDIJ	Način studiranja	I. godina		II. godina		III. godina		IV. godina		V. godina		VI. godina		SVEUKUPNO	
		ukupno*	ponavljači	ukupno*	ponavljači	ukupno*	ponavljači	ukupno*	ponavljači	ukupno*	ponavljači	ukupno*	ponavljači	ukupno*	ponavljači
ZDRUŽENI	red*	0		0		0		0		0		0		0	0
	red**	0		0		0		0		0		0		0	0
	izvanredni	0		0		0		0		0		0		0	0
	UKUPNO	0	0	0	0	0	0	0	0	0	0	0	0	0	0

b) **STRUČNI STUDIJ**

STUDIJ	Način studiranja	I. godina		II. godina		III. godina		SVEUKUPNO	
		ukupno*	ponavljači	ukupno*	ponavljači	ukupno*	ponavljači	ukupno*	ponavljači
STRUČNI	red*	0		0		0		0	0
	red**	0		0		0		0	0
	izvanredni	0		0		0		0	0
	UKUPNO	0	0	0	0	0	0	0	0

c) **DODIPLOMSKI STUDIJ**

STUDIJ	Način studiranja	IV. godina		V. godina		VI. godina		SVEUKUPNO	
		ukupno*	ponavljači	ukupno*	ponavljači	ukupno*	ponavljači	ukupno*	ponavljači
DODIPLOMSKI	red*	91		0		0		91	0
	red**	0		0		0		0	0
	izvanredni	0		0		0		0	0
	UKUPNO	91	0	0	0	0	0	91	0

* slušali nastavu po dodiplomskom programu u ak.god. 2009./2010

Tablica 2.a. Broj studenata i *ponavljača* po studijima Filozofskog fakulteta Sveučilišta u Zagrebu

SVEUČILIŠTE U ZAGREBU		SVEUČILIŠNI STUDIJ										STRUČNI		DODIPLOMSKI		SVEUKUPNO **	
STUDIJ	Način studiranja	PREDDIPLOMSKI		INTEGRIRANI		DIPLOMSKI		ZAJEDNIČKI		ZDRUŽENI		Ukupno	ponavljači	Ukupno	ponavljači	studenta	ponavljača
		Ukupno	ponavljači	Ukupno	ponavljači	Ukupno	ponavljači	Ukupno	ponavljači	Ukupno	ponavljači						
SVI	red*	1.907	20	0	0	1.488	0	0	0	0	0	0	0	91	0	3.486	20
	red**	1.158	0	0	0	0	0	0	0	0	0	0	0	0	0	1.158	0
	izvanredni	0	0	0	0	0	0	0	0	0	0	0	0	0	0	0	0
	UKUPNO	3.065	20	0	0	1.488	0	0	0	0	0	0	0	91	0	4.644	20

**studiji; (a) sveučilišni + (b) stručni + (c) dodiplomski

* nositelj Akademija likovnih umjetnosti

Tablica 3. Upisani studenti prema posebnim uvjetima

Napomena: Podaci se odnose se na stanje na dan 1. listopada 2009. studente upisane prema posebnim uvjetima, a koji su već pribrojeni u Tablici 1
Apsolventi = studenti koji su odslušali sve kolegije i imaju verificirane sve obveze u indeksu, ali polažu ispite i/ili izrađuju završni ili diplomski rad.

a) SVEUČILIŠNI STUDIJI

PREDDIPLOMSKI	I. godina	II. godina	III.godina	IV. godina	Apsolventi	Ukupno
studenti s invaliditetom s oštećenjem većim od 60%	10	6	4			20
Na temelju čl. 53. Zakona o pravima hrvatskih branitelja iz domovinskog rat	0	0	0			0
Na temelju čl. 48.b Zakona vojnih i civilnih invalida iz domovinskog rat	0	0	0			0
Hrvatska dijaspora	6	10	18	20		54
UKUPNO	16	16	22	20	0	74

INTEGRIRANI PREDDIPLOMSKI I DIPLOMSKI	I. godina	II. godina	III.godina	IV. godina	V. godina	VI. godina	Apsolventi	Ukupno
studenti s invaliditetom s oštećenjem većim od 60%								
Na temelju čl. 53. Zakona o pravima hrvatskih branitelja iz domovinskog rat								
Na temelju čl. 48.b Zakona vojnih i civilnih invalida iz domovinskog rat								
Hrvatska dijaspora								
UKUPNO								

DIPLOMSKI	I. godina	II. godina	Apsolventi	Ukupno
studenti s invaliditetom s oštećenjem većim od 60%				0
Na temelju čl. 53. Zakona o pravima hrvatskih branitelja iz domovinskog rat	100	120	150	370
Na temelju čl. 48.b Zakona vojnih i civilnih invalida iz domovinskog rat	2	3	2	7
Hrvatska dijaspora	7	10	9	26
UKUPNO	109	133	161	403

ZAJEDNIČKI	I. godina	II. godina	III.godina	IV. godina	V. godina	VI. godina	<i>Apsolventi</i>	Ukupno
studenti s invaliditetom s oštećenjem većim od 60%								0
Na temelju čl. 53. Zakona o pravima hrvatskih branitelja iz domovinskog rata								0
Na temelju čl. 48.b Zakona vojnih i civilnih invalida iz domovinskog rata								0
Hrvatska dijaspora								0
UKUPNO	0	0	0	0	0	0	0	0

ZDRUŽENI	I. godina	II. godina	III.godina	IV. godina	V. godina	VI. godina	<i>Apsolventi</i>	Ukupno
studenti s invaliditetom s oštećenjem većim od 60%								0
Na temelju čl. 53. Zakona o pravima hrvatskih branitelja iz domovinskog rata								0
Na temelju čl. 48.b Zakona vojnih i civilnih invalida iz domovinskog rata								0
Hrvatska dijaspora								0
UKUPNO	0	0	0	0	0	0	0	0

b) **STRUČNI STUDIJ**

STRUČNI	I. godina	II. godina	III. godina	Apsolventi	Ukupno
studenti s invaliditetom s oštećenjem većim od 60%					0
Na temelju čl. 53. Zakona o pravima hrvatskih branitelja iz domovinskog rat					0
Na temelju čl. 48.b Zakona vojnih i civilnih invalida iz domovinskog rat					0
Hrvatska dijaspora					0
UKUPNO	0	0	0	0	0

c) **DODIPLOMSKI STUDIJ**

DODIPLOMSKI SVEUČILIŠNI	IV. godina	V. godina	VI. godina	Apsolventi	Ukupno
studenti s invaliditetom s oštećenjem većim od 60%	0	0	0	0	0
Na temelju čl. 53. Zakona o pravima hrvatskih branitelja iz domovinskog rat	0	0	0	0	0
Na temelju čl. 48.b Zakona vojnih i civilnih invalida iz domovinskog rat	0	0	0	0	0
Hrvatska dijaspora					0
UKUPNO	0	0	0	0	0

* slušali nastavu po dodiplomskom programu u ak.god. 2009./2010

Tablica 3.a. Ukupan broj studenata i *apsolvenata* upisanih prema posebnim uvjetima na svim studijima Filozofskog fakulteta Sveučilišta u Zagrebu

POSEBNI UVJETI UPISA	SVEUČILIŠNI STUDIJ					STRUČNI STUDIJ	DODIPLOMSKI STUDIJ	<i>Apsolventi</i>	SVEUKUPNO**
	PREDDIPLOM.	INTEGRIRANI	DIPLOMSKI	ZAJEDNIČKI	ZDRUŽENI				
studenti s invaliditetom s oštećenjem većim od 60%	20	0	0	0	0	0	0	0	20
Na temelju čl. 53. Zakona o pravima hrvatskih branitelja iz domovinskog rat	0	0	370	0	0	0	0	150	370
Na temelju čl. 48.b Zakona vojnih i civilnih invalida iz domovinskog rat	0	0	7	0	0	0	0	2	7
Hrvatska dijaspora	54	0	26	0	0	0	0	9	80
UKUPNO	74	0	403	0	0	0	0	161	477

**studiji; (a) sveučilišni + (b) stručni + (c) dodiplomski

Tablica 4. Studenti SVI - položili završni (ZI) odnosno diplomski ispit (DI)

NAZIV STUDIJA PREMA DOPUSNICI***	M	Ž	Ukupno
ODSJEK ZA ANGLISTIKU	44	67	111
Preddiplomski sveučilišni studij <i>Anglistika</i> (dvopredmetni)	18	27	45
Preddiplomski sveučilišni studij <i>Švedski jezik i kultura</i> (dvopredmetni)	4	4	8
Diplomski sveučilišni studij <i>Anglistika</i> (jednopedmetni), smjer: Prevoditeljski	0	0	0
Diplomski sveučilišni studij <i>Anglistika</i> (dvopredmetni), smjer: Prevoditeljski	0	0	0
Diplomski sveučilišni studij <i>Anglistika</i> (jednopedmetni), smjer: Lingvistički	0	0	0
Diplomski sveučilišni studij <i>Anglistika</i> (dvopredmetni), smjer: Lingvistički	0	0	0
Diplomski sveučilišni studij <i>Anglistika</i> (jednopedmetni), smjer: Književno-kulturološki	0	0	0
Diplomski sveučilišni studij <i>Anglistika</i> (dvopredmetni), smjer: Književno-kulturološki	0	0	0
Diplomski sveučilišni studij <i>Anglistika</i> (jednopedmetni), smjer: Nastavnički	0	0	0
Diplomski sveučilišni studij <i>Anglistika</i> (dvopredmetni), smjer: Nastavnički	0	0	0
Diplomski sveučilišni studij <i>Švedski jezik i kultura</i> (dvopredmetni), smjer: Lingvistički	0	0	0
Diplomski sveučilišni studij <i>Švedski jezik i kultura</i> (dvopredmetni), smjer: Prevoditeljski	0	0	0
Dodiplomski sveučilišni studij <i>Engleski jezik i književnost</i> (jednopedmetni)	0	0	0
Dodiplomski sveučilišni studij <i>Engleski jezik i književnost</i> (dvopredmetni)	22	36	58
ODSJEK ZA ARHEOLOGIJU	16	24	40
Preddiplomski sveučilišni studij <i>Arheologija</i> (dvopredmetni)	3	4	7
Preddiplomski sveučilišni studij <i>Arheologija</i> (jednopedmetni)	4	6	10
Diplomski sveučilišni studij <i>Arheologija</i> (jednopedmetni), smjer: Prapovijesna arheologija	0	0	0
Diplomski sveučilišni studij <i>Arheologija</i> (jednopedmetni), smjer: Antička arheologija	0	0	0
Diplomski sveučilišni studij <i>Arheologija</i> (jednopedmetni), smjer: Srednjovjekovna arheologija	0	0	0
Dodiplomski sveučilišni studij <i>Arheologija</i> (dvopredmetni)	7	11	18
Dodiplomski sveučilišni studij <i>Arheologija</i> (jednopedmetni)	2	3	5
ODSJEK ZA ETNOLOGIJU I KULTURNU ANTROPOLOGIJU	8	18	26
Preddiplomski sveučilišni studij <i>Etnologija i kulturna antropologija</i> (dvopredmetni)	4	6	10
Diplomski sveučilišni studij <i>Etnologija i kulturna antropologija</i> (dvopredmetni)	0	0	0
Dodiplomski sveučilišni studij <i>Etnologija</i> (dvopredmetni)	4	12	16
ODSJEK ZA FILOZOFIJU	14	19	33
Preddiplomski sveučilišni studij <i>Filozofija</i> (dvopredmetni)	2	4	6
Preddiplomski sveučilišni studij <i>Filozofija</i> (jednopedmetni)	3	3	6
Diplomski sveučilišni studij <i>Filozofija</i> (dvopredmetni), smjer: Znanstveni	0	0	0
Diplomski sveučilišni studij <i>Filozofija</i> (dvopredmetni), smjer: Nastavnički	0	0	0
Diplomski sveučilišni studij <i>Filozofija</i> (jednopedmetni), smjer: Znanstveni	0	0	0
Dodiplomski sveučilišni studij <i>Filozofija</i> (dvopredmetni)	9	12	21
ODSJEK ZA FONETIKU	9	11	20
Preddiplomski sveučilišni studij <i>Fonetika</i> (dvopredmetni)	2	2	4
Diplomski sveučilišni studij <i>Fonetika</i> (dvopredmetni), modul: rehabilitacijski	0	0	0
Diplomski sveučilišni studij <i>Fonetika</i> (dvopredmetni), modul: znanstveni	0	0	0
Diplomski sveučilišni studij <i>Fonetika</i> (dvopredmetni), modul: govornički	0	0	0
Dodiplomski sveučilišni studij <i>Fonetika</i> (dvopredmetni)	7	9	16
ODSJEK ZA GERMANISTIKU	21	25	46
Preddiplomski sveučilišni studij <i>Germanistika</i> (dvopredmetni)	9	11	20
Preddiplomski sveučilišni studij <i>Nederlandistika</i> (dvopredmetni)	0	0	0
Diplomski sveučilišni studij <i>Germanistika</i> (dvopredmetni), smjer: Kulturološki	0	0	0
Diplomski sveučilišni studij <i>Germanistika</i> (dvopredmetni), smjer: Nastavnički	0	0	0
Diplomski sveučilišni studij <i>Germanistika</i> (dvopredmetni), smjer: Prevoditeljski, modul: <i>prevoditelj</i>	0	0	0
Diplomski sveučilišni studij <i>Germanistika</i> (dvopredmetni), smjer: Prevoditeljski, modul: <i>tumač</i>	0	0	0
Dodiplomski sveučilišni studij <i>Njemački jezik i književnost</i> (dvopredmetni)	12	14	26

ODSJEK ZA HUNGAROLOGIJU, TURKOLOGIJU I JUDAISTIKU	9	12	21
Preddiplomski sveučilišni studij <i>Hungarologija</i> (dvopredmetni)	3	3	6
Preddiplomski sveučilišni studij <i>Turkologija</i> (dvopredmetni)	1	1	2
Diplomski sveučilišni studij <i>Hungarologija</i> (dvopredmetni)	3	3	6
Diplomski sveučilišni studij <i>Turkologija</i> (dvopredmetni)	0	0	0
Dodiplomski sveučilišni studij <i>Hungarologija</i> (dvopredmetni)	1	4	5
Dodiplomski sveučilišni studij <i>Turkologija</i> (dvopredmetni)	1	1	2
ODSJEK ZA INDOLOGIJU I DALEKOISTOČNE STUDIJE	3	5	8
Preddiplomski sveučilišni studij <i>Indologija</i> (dvopredmetni)	1	0	1
Diplomski sveučilišni studij <i>Indologija</i> (dvopredmetni)	0	1	1
Dodiplomski sveučilišni studij <i>Indologija</i> (dvopredmetni)	2	4	6
ODSJEK ZA INFORMACIJSKE ZNANOSTI	52	56	108
Preddiplomski sveučilišni studij <i>Informacijske znanosti</i> (dvopredmetni)	12	13	25
Preddiplomski sveučilišni studij <i>Informacijske znanosti</i> (jednopedmetni)	10	10	20
Diplomski sveučilišni studij <i>Informacijske znanosti</i> (jednopedmetni), smjer: <i>Arhivistika</i>	1	3	4
Diplomski sveučilišni studij <i>Informacijske znanosti</i> (dvopredmetni), smjer: <i>Arhivistika</i>	2	2	4
Diplomski sveučilišni studij <i>Informacijske znanosti</i> (jednopedmetni), smjer: <i>Bibliotekarstvo</i>	7	7	14
Diplomski sveučilišni studij <i>Informacijske znanosti</i> (dvopredmetni), smjer: <i>Bibliotekarstvo</i>	2	2	4
Diplomski sveučilišni studij <i>Informacijske znanosti</i> (jednopedmetni), smjer: <i>Informatika - nastavnički studij</i>	4	4	8
Diplomski sveučilišni studij <i>Informacijske znanosti</i> (dvopredmetni), smjer: <i>Informatika - nastavnički studij</i>	1	1	2
Diplomski sveučilišni studij <i>Informacijske znanosti</i> (jednopedmetni), smjer: <i>Informatika - istraživački studij</i>	1	2	3
Diplomski sveučilišni studij <i>Informacijske znanosti</i> (dvopredmetni), smjer: <i>Informatika - istraživački studij</i>	2	1	3
Diplomski sveučilišni studij <i>Informacijske znanosti</i> (dvopredmetni), smjer: <i>Informatologija</i>	1	1	2
Diplomski sveučilišni studij <i>Informacijske znanosti</i> (jednopedmetni), smjer: <i>Muzeologija</i>	0	0	0
Diplomski sveučilišni studij <i>Informacijske znanosti</i> (dvopredmetni), smjer: <i>Muzeologija</i>	1	0	1
Dodiplomski sveučilišni studij <i>Informacijske znanosti</i> (dvopredmetni), smjer: <i>Bibliotekarstvo</i>	3	4	7
Dodiplomski sveučilišni studij <i>Informacijske znanosti</i> (dvopredmetni), smjer: <i>Informatika - nastavnički studij</i>	2	2	4
Dodiplomski sveučilišni studij <i>Informacijske znanosti</i> (dvopredmetni), smjer: <i>Informatika - istraživački studij</i>	2	2	4
Dodiplomski sveučilišni studij <i>Informacijske znanosti</i> (dvopredmetni), smjer: <i>Informatologija</i>	0	1	1
Dodiplomski sveučilišni studij <i>Informacijske znanosti</i> (dvopredmetni), smjer: <i>Muzeologija</i>	1	1	2
ODSJEK ZA ISTOČNOSLAVENSKE JEZIKE I KNJIŽEVNOSTI	21	34	55
Preddiplomski sveučilišni studij <i>Ruski jezik i književnost</i> (dvopredmetni)	6	8	14
Preddiplomski sveučilišni studij <i>Ukrajinski jezik i književnost</i> (dvopredmetni)	2	5	7
Diplomski sveučilišni studij <i>Ruski jezik i književnost</i> (dvopredmetni), smjer: <i>Prevoditeljski</i>	2	2	4
Diplomski sveučilišni studij <i>Ruski jezik i književnost</i> (dvopredmetni), smjer: <i>Nastavnički</i>	4	6	10
Diplomski sveučilišni studij <i>Ukrajinski jezik i književnost</i> (dvopredmetni), smjer: <i>Nastavnički</i>	1	1	2
Diplomski sveučilišni studij <i>Ukrajinski jezik i književnost</i> (dvopredmetni), smjer: <i>Prevoditeljsko-kulturološki</i>	2	3	5
Dodiplomski sveučilišni studij <i>Ruski jezik i književnost</i> (dvopredmetni)	4	8	12
Dodiplomski sveučilišni studij <i>Ukrajinski jezik i književnost</i> (dvopredmetni)	0	1	1
ODSJEK ZA JUŽNOSLAVENSKE JEZIKE I KNJIŽEVNOSTI	5	11	16
Preddiplomski sveučilišni studij <i>Južnoslavenski jezici i književnosti</i> (dvopredmetni)	3	9	12
Diplomski sveučilišni studij <i>Južnoslavenski jezici i književnosti</i> (dvopredmetni), smjer: <i>Jezično-književni</i>	0	0	0
Diplomski sveučilišni studij <i>Južnoslavenski jezici i književnosti</i> (dvopredmetni), smjer: <i>Književno-interkulturni</i>	0	0	0
Dodiplomski sveučilišni studij <i>Južnoslavenski jezici i književnosti</i> (dvopredmetni)	2	2	4

ODSJEK ZA KLASIČNU FILOLOGIJU	4	7	11
Preddiplomski sveučilišni studij <i>Latinski jezik i književnost</i> (dvopredmetni)	0	2	2
Preddiplomski sveučilišni studij <i>Grčki jezik i književnost</i> (dvopredmetni)	1	0	1
Diplomski sveučilišni studij <i>Latinski jezik i književnost</i> (dvopredmetni), smjer: Nastavnički	0	0	0
Diplomski sveučilišni studij <i>Latinski jezik i književnost</i> (dvopredmetni), smjer: Istraživački	0	0	0
Diplomski sveučilišni studij <i>Grčki jezik i književnost</i> (dvopredmetni), smjer: Nastavnički	0	0	0
Diplomski sveučilišni studij <i>Grčki jezik i književnost</i> (dvopredmetni), smjer: Istraživački	0	0	0
Dodiplomski sveučilišni studij <i>Latinski jezik i književnost</i> (dvopredmetni)	2	3	5
Dodiplomski sveučilišni studij <i>Grčki jezik i književnost</i> (dvopredmetni)	1	2	3
ODSJEK ZA KOMPARATIVNU KNJIŽEVNOST	28	39	67
Preddiplomski sveučilišni studij <i>Komparativna književnost</i> (jednopredmetni)	4	4	8
Preddiplomski sveučilišni studij <i>Komparativna književnost</i> (dvopredmetni)	8	10	18
Diplomski sveučilišni studij <i>Komparativna književnost</i> (jednopredmetni)	4	4	8
Diplomski sveučilišni studij <i>Komparativna književnost</i> (dvopredmetni)	8	9	17
Dodiplomski sveučilišni studij <i>Komparativna književnost</i> (dvopredmetni)	4	12	16
ODSJEK ZA KROATISTIKU	49	77	126
Preddiplomski sveučilišni studij <i>Kroatistika</i> (jednopredmetni)	12	14	26
Preddiplomski sveučilišni studij <i>Kroatistika</i> (dvopredmetni)	14	17	31
Diplomski sveučilišni studij <i>Kroatistika</i> (jednopredmetni), smjer: Nastavnički	0	0	0
Diplomski sveučilišni studij <i>Kroatistika</i> (dvopredmetni), smjer: Nastavnički	0	0	0
Diplomski sveučilišni studij <i>Kroatistika</i> (dvopredmetni), smjer: Književni	0	0	0
Diplomski sveučilišni studij <i>Kroatistika</i> (dvopredmetni), smjer: Jezikoslovni	0	0	0
Dodiplomski sveučilišni studij <i>Hrvatski jezik i književnost</i> (jednopredmetni)	1	2	3
Dodiplomski sveučilišni studij <i>Hrvatski jezik i književnost</i> (dvopredmetni)	22	44	66
ODSJEK ZA LINGVISTIKU	13	16	29
Preddiplomski sveučilišni studij <i>Lingvistika</i> (dvopredmetni)	4	7	11
Diplomski sveučilišni studij <i>Lingvistika</i> (dvopredmetni), smjer: <i>Kognitivna lingvistika</i>	1	1	2
Diplomski sveučilišni studij <i>Lingvistika</i> (dvopredmetni), smjer: <i>Opća lingvistika</i>	1	1	2
Diplomski sveučilišni studij <i>Lingvistika</i> (dvopredmetni), smjer: <i>Poredbena lingvistika</i>	1	2	3
Diplomski sveučilišni studij <i>Lingvistika</i> (dvopredmetni), smjer: <i>Primijenjena lingvistika</i>	1	1	2
Diplomski sveučilišni studij <i>Lingvistika</i> (dvopredmetni), smjer: <i>Računalna lingvistika</i>	1	1	2
Dodiplomski sveučilišni studij <i>Lingvistika</i> (dvopredmetni)	4	3	7
ODSJEK ZA PEDAGOGIJU	23	39	62
Preddiplomski sveučilišni studij <i>Pedagogija</i> (jednopredmetni)	9	13	22
Preddiplomski sveučilišni studij <i>Pedagogija</i> (dvopredmetni)	10	12	22
Diplomski sveučilišni studij <i>Pedagogija</i> (jednopredmetni)	0	0	0
Diplomski sveučilišni studij <i>Pedagogija</i> (dvopredmetni)	0	0	0
Dodiplomski sveučilišni studij <i>Pedagogija</i> (dvopredmetni)	4	14	18
ODSJEK ZA POVIJEST	41	49	90
Preddiplomski sveučilišni studij <i>Povijest</i> (jednopredmetni)	5	5	10
Preddiplomski sveučilišni studij <i>Povijest</i> (dvopredmetni)	12	18	30
Diplomski sveučilišni studij <i>Povijest</i> (jednopredmetni), smjer: Nastavnički	0	0	0
Diplomski sveučilišni studij <i>Povijest</i> (jednopredmetni), smjer: Istraživački	2	0	2
Dodiplomski sveučilišni studij <i>Povijest</i> (jednopredmetni)	8	9	17
Dodiplomski sveučilišni studij <i>Povijest</i> (dvopredmetni)	14	17	31

ODSJEK ZA POVIJEST UMJETNOSTI	11	27	38
Preddiplomski sveučilišni studij <i>Povijest umjetnosti</i> (dvopredmetni)	4	14	18
Diplomski sveučilišni studij <i>Povijest umjetnosti</i> (jednopredmetni), smjer: Istraživački	0	0	0
Diplomski sveučilišni studij <i>Povijest umjetnosti</i> (dvopredmetni), smjer: Istraživački	0	0	0
Diplomski sveučilišni studij <i>Povijest umjetnosti</i> (dvopredmetni), smjer: Nastavnički	0	0	0
Dodiplomski sveučilišni studij <i>Povijest umjetnosti</i> (dvopredmetni)	7	13	20
ODSJEK ZA PSIHOLOGIJU	44	76	120
Preddiplomski sveučilišni studij <i>Psihologija</i> (jednopredmetni)	30	43	73
Diplomski sveučilišni studij <i>Psihologija</i> (jednopredmetni)	0	0	0
Dodiplomski sveučilišni studij <i>Psihologija</i> (jednopredmetni)	14	33	47
ODSJEK ZA ROMANISTIKU	53	88	141
Preddiplomski sveučilišni studij <i>Francuski jezik i književnost</i> (dvopredmetni)	9	15	24
Preddiplomski sveučilišni studij <i>Portugalski jezik i književnost</i> (dvopredmetni)	2	8	10
Preddiplomski sveučilišni studij <i>Rumunjski jezik i književnost</i> (dvopredmetni)	1	2	3
Preddiplomski sveučilišni studij <i>Španjolski jezik i književnost</i> (dvopredmetni)	7	10	17
Diplomski sveučilišni studij <i>Francuski jezik i književnost</i> (dvopredmetni), smjer: Znanstveni	1	0	1
Diplomski sveučilišni studij <i>Francuski jezik i književnost</i> (dvopredmetni), smjer: Prevoditeljski	4	8	12
Diplomski sveučilišni studij <i>Francuski jezik i književnost</i> (dvopredmetni), smjer: Nastavnički	5	7	12
Diplomski sveučilišni studij <i>Portugalski jezik i književnost</i> (dvopredmetni)	4	6	10
Diplomski sveučilišni studij <i>Rumunjski jezik i književnost</i> (dvopredmetni)	1	2	3
Diplomski sveučilišni studij <i>Španjolski jezik i književnost</i> (dvopredmetni), smjer: Znanstveni, modul: <i>Književnost</i>	1	2	3
Diplomski sveučilišni studij <i>Španjolski jezik i književnost</i> (dvopredmetni), smjer: Znanstveni, modul: <i>Lingvistika</i>	4	5	9
Diplomski sveučilišni studij <i>Španjolski jezik i književnost</i> (dvopredmetni), smjer: Nastavnički	2	3	5
Dodiplomski sveučilišni studij <i>Francuski jezik i književnost</i> (dvopredmetni)	8	11	19
Dodiplomski sveučilišni studij <i>Španjolski jezik i književnost</i> (dvopredmetni)	4	9	13
ODSJEK ZA SOCIOLOGIJU	32	41	73
Preddiplomski sveučilišni studij <i>Sociologija</i> (jednopredmetni)	5	6	11
Preddiplomski sveučilišni studij <i>Sociologija</i> (dvopredmetni)	10	19	29
Diplomski sveučilišni studij <i>Sociologija</i> (jednopredmetni), smjer: Znanstveni	0	0	0
Diplomski sveučilišni studij <i>Sociologija</i> (dvopredmetni), smjer: Znanstveni	0	0	0
Diplomski sveučilišni studij <i>Sociologija</i> (dvopredmetni), smjer: Nastavnički	0	0	0
Dodiplomski sveučilišni studij <i>Sociologija</i> (jednopredmetni)	2	5	7
Dodiplomski sveučilišni studij <i>Sociologija</i> (dvopredmetni)	15	11	26
ODSJEK ZA TALIJANISTIKU	30	44	74
Preddiplomski sveučilišni studij <i>Talijanistika</i> (jednopredmetni)	1	3	4
Preddiplomski sveučilišni studij <i>Talijanistika</i> (dvopredmetni)	10	17	27
Diplomski sveučilišni studij <i>Talijanistika</i> (jednopredmetni), smjer: Jezikoslovno-kulturološki	1	0	1
Diplomski sveučilišni studij <i>Talijanistika</i> (dvopredmetni), smjer: Jezikoslovno-kulturološki	2	2	4
Diplomski sveučilišni studij <i>Talijanistika</i> (jednopredmetni), smjer: Književno-kulturološki	3	2	5
Diplomski sveučilišni studij <i>Talijanistika</i> (dvopredmetni), smjer: Književno-kulturološki	4	4	8
Diplomski sveučilišni studij <i>Talijanistika</i> (jednopredmetni), smjer: Nastavnički	2	3	5
Diplomski sveučilišni studij <i>Talijanistika</i> (dvopredmetni), smjer: Nastavnički	4	4	8
Dodiplomski sveučilišni studij <i>Talijanski jezik i književnost</i> (dvopredmetni)	3	9	12

ODSJEK ZA ZAPADNOSLAVENSKE JEZIKE I KNJIŽEVNOSTI	25	38	63
Preddiplomski sveučilišni studij <i>Češki jezik i književnost</i> (dvopredmetni)	2	5	7
Preddiplomski sveučilišni studij <i>Poljski jezik i književnost</i> (dvopredmetni)	4	5	9
Preddiplomski sveučilišni studij <i>Slovački jezik i književnost</i> (dvopredmetni)	2	2	4
Diplomski sveučilišni studij <i>Češki jezik i književnost</i> (dvopredmetni), smjer: Prevoditeljsko-kulturološki	2	2	4
Diplomski sveučilišni studij <i>Češki jezik i književnost</i> (dvopredmetni), smjer: Nastavnički	1	2	3
Diplomski sveučilišni studij <i>Poljski jezik i književnost</i> (dvopredmetni), smjer: Lingvistički	3	3	6
Diplomski sveučilišni studij <i>Poljski jezik i književnost</i> (dvopredmetni), smjer: Kulturološki	1	2	3
Diplomski sveučilišni studij <i>Slovački jezik i književnost</i> (dvopredmetni), smjer: Prevoditeljsko-kulturološki	1	1	2
Diplomski sveučilišni studij <i>Slovački jezik i književnost</i> (dvopredmetni), smjer: Nastavnički	2	1	3
Dodiplomski sveučilišni studij <i>Češki jezik i književnost</i> (dvopredmetni)	3	9	12
Dodiplomski sveučilišni studij <i>Poljski jezik i književnost</i> (dvopredmetni)	1	4	5
Dodiplomski sveučilišni studij <i>Slovački jezik i književnost</i> (dvopredmetni)	3	2	5
FAKULTETSKA KATEDRA ZA ANTROPOLOGIJU	7	7	14
Preddiplomski sveučilišni studij <i>Antropologija</i> (dvopredmetni)	2	2	4
Diplomski sveučilišni studij <i>Antropologija</i> (dvopredmetni)	0	0	0
Dodiplomski sveučilišni studij <i>Antropologija</i> (dvopredmetni)	5	5	10
UKUPNO	562	830	1392

Tablica 4.a Studenti SVI - položili završni (ZI) odnosno diplomski ispit (DI) - sumarno po studijima

VRSTA STUDIJA	M	Ž	Ukupno
Sveučilišni preddiplomski studij	255	369	624
Sveučilišni integrirani preddiplomski i diplomski studij			0
Sveučilišni diplomski studij	101	117	218
Zajednički studij			0
Združeni studij			0
Stručni studij			0
Dodiplomski sveučilišni studij	206	344	550
UKUPNO	562	830	1392

II. Podaci prema odsjecima, smjerovima i studijima

Tablica 5. Preddiplomski studij - upisani studenti, apsolvanti i studenti koji su završili studij

Odsjek-Studij-Smjer	I. godina	II. godina	III. godina	IV. godina	Apsolvanti	Završili studij
Povijest	50	52	45	13	2	40
Arheologija	24	27	20	9	1	17
Lingvistika	22	20	14	7	3	11
Fonetika	18	24	15	3	0	4
Komparativna književnost	30	30	29	5	0	26
Kroatistika	81	88	85	17	4	57
Češki jezik i književnost	15	15	9	4	3	7
Slovački jezik i književnost	10	7	8	3	0	4
Ruski jezik i književnost	20	19	17	18	3	14
Ukrajinski jezik i književnost	12	10	4	8	2	7
Poljski jezik i književnost	15	13	12	2	1	9
Južnoslavenski jezici i književnost	30	23	14	9	0	12
Talijanistika	33	34	31	15	5	31
Francuski jezik i književnost	30	31	27	6	0	24
Španjolski jezik i književnost	20	19	18	4	3	17
Portugalski jezik i književnost	15	14	13	1	0	10
Rumunjski jezik i književnost	8	9	4	4	2	3
Germanistika	51	31	25	12	8	20
Anglistika	60	59	50	20	4	45
Švedski jezik i kultura	15	11	10	5	1	8
Hungarologija	14	9	8	5	3	6
Turkologija	17	10	5	3	3	2
Indologija	25	6	4	5	1	1
Latinski jezik i književnost	15	10	7	4	0	2
Grčki jezik i književnost	4	4	5	1	0	1
Filozofija	61	63	55	28	0	12
Povijest umjetnosti	30	28	20	7	3	18
Antropologija	10	14	7	2	0	4
Etnologija i kulturna antropologija	24	22	14	10	2	10
Informacijske znanosti	61	50	50	15	5	45
Sociologija	55	49	50	15	1	40
Psihologija	85	79	76	36	0	73

Pedagogija	50	47	48	4	0	44
Nederlandistika	15	14			0	0
Ostali studiji		0			0	
Sveukupno	1.025	941	799	300	60	624

Tablica 6. Integrirani preddiplomski i diplomski studij - upisani studenti, apsolvanti i studenti koji su završili studij

Odsjek-Studij-Smjer	I. godina	II. godina	III. godina	IV. godina	V. godina	VI. godina	Apsolvanti	Diplomirali
Sveukupno	0	0	0	0	0	0	0	0

Tablica 7. Diplomski studij - upisani studenti, apsolvanti i studenti koji su završili studij

Odsjek-Studij-Smjer	I. godina	II. godina	Apsolvanti	Diplomirali
Anglistika	58	57		
Antropologija	10	4		
Arheologija	23	21		
Češki jezik i književnost	10	8		
Etnologija i kulturna antropologija	20	19		
Filozofija	18	0		
Fonetika	14	9		
Francuski jezik i književnost	23	25		
Germanistika	35	22		
Grčki jezik i književnost	2	0		
Hungarologija	5	2		
Indologija	5	0		
Informacijske znanosti	60	65		

Tablica 9. Združeni studij - upisani studenti, absolventi i studenti koji su završili studij

Odsjek-Studij-Smjer	I. godina	II. godina	III. godina	IV. godina	V. godina	VI. godina	Apsolventi	Diplomirali
Sveukupno	0	0	0	0	0	0	0	0

Tablica 10. Stručni studij - upisani studenti, absolventi i studenti koji su završili studij

Odsjek-Studij-Smjer	I. godina	II. godina	III. godina	Apsolventi	Završili studij
Sveukupno	0	0	0	0	0

Tablica 11. Dodiplomski studij - upisani studenti, absolventi i studenti koji su završili studij

Odsjek-Studij-Smjer	IV. godina	V. godina	VI. godina	Apsolventi	Diplomirali
Antropologija				0	10
Arheologija	8			13	23
Češki jezik i književnost	2			16	12
Engleski jezik i književnost				90	58
Etnologija	5			10	16
Filozofija	6			39	21
Fonetika	3			28	16
Francuski jezik i književnost	4			43	19
Grčki jezik i književnost	1			9	3
Hrvatski jezik i književnost	8			180	69
Hungarologija	1			5	5
Indologija				4	6
Informatologija				35	18
Južnoslavenski jezici i književnost	2			23	4
Komparativna književnost	3			37	16
Latinski jezik i rimska književnost				17	5
Lingvistika	3			19	7
Germanistika	4			49	26
Pedagogija				30	18
Poljski jezik i književnost	1			15	5
Portugalski jezik i književnost				0	0
Povijest				60	48
Povijest umjetnosti	10			55	20
Psihologija	4			37	47
Rumunjski jezik i književnost				0	0
Ruski jezik i književnost	2			25	12
Slovački jezik i književnost				10	5
Sociologija	17			39	33
Španjolski jezik i književnost	2			30	13
Švedski jezik i kultura				0	0
Talijanski jezik i književnost	4			58	12
Turkologija				7	2
Ukrajinski jezik i književnost	1			8	1
Ukupno	91	0	0	991	550

* slušali nastavu po dodiplomskom programu u ak.god. 2009./2010.

III. Strani studenti

Tablica 12. Strani studenti - upisani i *apsolventi*

Napomena: Strani studenti su studenti koji nisu državljani Republike Hrvatske, a upisani su na cjeloviti studijski program, izvan programa studentske razmjene. *Apsolventi* su studenti koji su odslušali sve kolegije i imaju verificirane sve obveze u indeksu, ali polažu ispite i/ili izrađuju završni ili diplomski rad.

STUDIJ	I. godina			II. godina			III. godina			IV. godina			V. godina			VI. godina			Apsolventi			UKUPNO		
	M	Z	Ukupno	M	Z	Ukupno	M	Z	Ukupno	M	Z	Ukupno	M	Z	Ukupno	M	Z	Ukupno	M	Z	Ukupno	M	Z	Ukupno
Sveučilišni preddiplomski studij	1	0	1	0	2	0	0	3	3	0	0	0	0	0	0	0	0	0	0	0	0	1	5	6
Sveučilišni integrirani preddiplomski i diplomski studij			0			0			0			0			0			0			0	0	0	0
Sveučilišni diplomski studij	0	0	0	0	0	0			0			0			0			0			0	0	0	0
Zajednički studij			0			0			0			0			0			0			0	0	0	0
Združeni studij			0			0			0			0			0			0			0	0	0	0
Stručni studij			0			0			0			0			0			0			0	0	0	0
Doddiplomski studij*			0			0			0			0			0			0			0	0	0	0
Ukupno	1	0	1	0	2	0	0	3	3	0	0	0	0	0	0	0	0	0	0	0	1	5	6	

* slušali nastavu po dodiplomskom programu u ak.god. 2009./2010.

Tablica 13. Strani studenti - prema prebivalištu (zemlja ili država iz koje dolaze)

STUDIJ	I. godina	Zemlja / država	II. godina	Zemlja / država	III. godina	Zemlja / država	IV. godina	Zemlja / država	V. godina	Zemlja / država	VI. godina	Zemlja / država	Apsolventi	Zemlja / država	Ukupno	Ukupno po zemljama / državama
Sveučilišni preddiplomski studij	1	Island-1	2	Rumunjska - 1, Rusija-1	3	Makedonija-3									6	Island-1, Makedonija -3, Rumunjska 1, Rusija-1
Sveučilišni integrirani preddiplomski i diplomski studij																
Sveučilišni diplomski studij																
Zajednički studij																
Združeni studij																
Stručni studij																
Doddiplomski studij*																
Ukupno	1	Island-1	2	Rumunjska 1, Rusija-1	3	Makedonija 3									6	Island-1, Makedonija -3, Rumunjska 1, Rusija-1

* slušali nastavu po dodiplomskom programu u ak.god. 2009./2010.

Tablica 14. Strani studenti - položili završni (ZI) odnosno diplomski ispit (DI)

STUDIJ	M	Zemlja / država	Ž	Zemlja / država	Ukupno	Ukupno po zemljama / državama
Sveučilišni preddiplomski studij (ZI)					0	
Sveučilišni integrirani preddiplomski i diplomski studij (DI)					0	
Sveučilišni diplomski studij (DI)					0	
Zajednički studij					0	
Združeni studij					0	
Stručni studij					0	
Sveučilišni dodiplomski (DI)					0	
Ukupno	0		0		0	

Stanje na dan 30. rujna 2009.

IV. Poslijediplomski studiji

a) specijalistički i magistarski (stari, predbolonjski program)

Tablica 15. i 16. Poslijediplomski specijalistički studij - SVI i STRANI STUDENTI (upisi poslije 1.10.2003.)

Filozofski fakultet u ak.god. 2009./2010. nije izvodio specijalističke poslijediplomske studije.

Tablica 17. Poslijediplomski studij - magistarski - SVI (upisi prije 1.10.2003.predbolonjski sustav)

Naziv poslijediplomskog studija	Vrsta poslijediplomskog studija	Broj polaznika									Brojnost magistarskih radova		
		II. godina			III. godina			Ukupno			M	Ž	Ukupno
		M	Ž	Ukupno	M	Ž	Ukupno	M	Ž	Ukupno			
Hrvatska povijest	znanstveni			0			0	0	0	0	4	1	5
Pedagogija	znanstveni			0			0	0	0	0	1	8	9
Etnologija	znanstveni			0			0	0	0	0	1	1	2
Informacijske znanosti	znanstveni			0			0	0	0	0	1	5	6
Povijest umjetnosti	znanstveni			0			0	0	0	0	1	1	2
Psihologija	znanstveni			0			0	0	0	0	1	3	4
Arheologija	znanstveni			0			0	0	0	0	1	1	2
Sociologija	znanstveni			0			0	0	0	0	0	1	1
Kroatistika	znanstveni			0			0	0	0	0	0	1	1
Književnost	znanstveni			0			0	0	0	0	0	3	3
Američki studiji	znanstveni			0			0	0	0	0	0	1	1
Psihologija-specijalizacija iz kliničke psihologije	stručni			0			0	0	0	0	0	5	5
Specijalistički prevoditeljski studij	stručni			0			0	0	0	0	0	7	7
Ukupno	znanstveni										10	26	36
Ukupno	umjetnički										0	0	0
Ukupno	stručni										0	12	12
Sveukupno	poslijediplomski	0	0	0	0	0	0	0	0	0	10	38	48

Magistrirali stanje na dan 30. rujna 2010.

Tablica 18. Poslijediplomski studij - magistarski - strani studenti (upisi prije 1.10.2003.)

Naziv poslijediplomskog studija	Vrsta poslijediplomskog studija	Broj polaznika									Brojnost magistarskih radova		
		II. godina			III. godina			Ukupno			M	Ž	Ukupno
		M	Ž	Ukupno	M	Ž	Ukupno	M	Ž	Ukupno			
Hrvatska povijest	znanstveni			0			0	0	0	0	1	1	2
Arheologija	znanstveni			0			0	0	0	0	1		1
Informacijske znanosti	znanstveni			0			0	0	0	0	0	1	1
Ukupno	znanstveni										2	2	4
Ukupno	umjetnički												
Ukupno	stručni												
Sveukupno	poslijediplomski	0	0	0	0	0	0	0	0	0	2	2	4

Stanje na dan 30. rujna 2010.

IV. Poslijediplomski studiji
b) doktorski

Tablica 19. Broj prijavljenih tema doktorskih radova

Naziv poslijediplomskog doktorskog studija	Broj											
	I. godina			II. godina			III. godina			Ukupno		
	M	Ž	Ukupno	M	Ž	Ukupno	M	Ž	Ukupno	M	Ž	Ukupno
Književnost, izvedbene umjetnosti, film u kultura			0			0	3	14	17	3	14	17
Lingvistika			0			0	1	7	8	1	7	8
Informacijske znanosti			0			0	8	10	18	8	10	18
Moderna i suvremena hrvatska povijest u europskom i svjetkom kontekstu			0			0	4	4	8	4	4	8
Sociologija			0			0	2	8	10	2	8	10
Hrvatska kultura			0			0	0	3	3	0	3	3
Povijest umjetnosti			0			0	1	2	3	1	2	3
Etnologija i kulturna antropologija			0			0	1	1	2	1	1	2
Arheologija			0			0	2	2	4	2	2	4
Filozofija			0			0	2	4	6	2	4	6
Medievistika			0			0	2	0	2	2	0	2
Kroatistika			0			0	0	4	4	0	4	4
Psihologija			0			0	0	7	7	0	7	7
Rani novi vijek			0			0	2	0	2	2	0	2
Pedagogija			0			0	1	6	7	1	6	7
UKUPNO	0	0	0	0	0	0	29	72	101	29	72	101

Tablica 20. Broj prihvaćenih prijava tema dokorskog rada
a) unutar dokorskog studija

Naziv poslijediplomskog doktorskog studija	Broj											
	I. godina			II. godina			III. godina			Ukupno		
	M	Ž	Ukupno	M	Ž	Ukupno	M	Ž	Ukupno	M	Ž	Ukupno
Moderna i suvremena hrvatska povijest u europskom i svetskom kontekstu			0			0	4	0	4	4	0	4
Filozofija			0			0	3	4	7	3	4	7
Kroatistika			0			0	2	3	5	2	3	5
Sociologija			0			0	2	4	6	2	4	6
Psihologija			0			0	0	8	8	0	8	8
Lingvistika			0			0	2	4	6	2	4	6
Povijest umjetnosti			0			0	0	2	2	0	2	2
Književnost, izvedbene umjetnosti, film i kultura			0			0	3	7	10	3	7	10
Hrvatska kultura			0			0	1	6	7	1	6	7
Informacijske znanosti			0			0	5	5	10	5	5	10
Etnologija i kulturna antropologija			0			0	1	0	1	1	0	1
Arheologija			0			0	2	1	3	2	1	3
Pedagogija			0			0	1	1	2	1	1	2
Rani novi vijek			0			0	1	0	1	1	0	1
UKUPNO	0	0	0	0	0	0	27	45	72	27	45	72

b) izvan doktorskog studija

Znanstveno područje i polje	Broj											
	I. godina			II. godina			III. godina			Ukupno		
	M	Ž	Ukupno	M	Ž	Ukupno	M	Ž	Ukupno	M	Ž	Ukupno
Humanističke znanosti - povijest			0			0	0	0	0	10	3	13
Humanističke znanosti - filologija			0			0	0	0	0	4	16	20
Humanističke znanosti - arheologija			0			0	0	0	0	5	5	10
Humanističke znanosti - antropologija			0			0	0	0	0	0	1	1
Humanističke znanosti - etnologija			0			0	0	0	0	0	5	5
Humanističke znanosti - filozofija			0			0	0	0	0	0	1	1
Humanističke znanosti - povijest umjetnosti			0			0	0	0	0	2	7	9
Društvene znanosti - psihologija			0			0	0	0	0	2	18	20
Društvene znanosti - informacijske znanosti			0			0	0	0	0	5	13	18
Društvene znanosti - sociologija			0			0	0	0	0	4	3	7
UKUPNO	0	0	0	0	0	0	0	0	0	32	72	104

Tablica 21a. Broj doktorskih radova predanih na ocjenu

Naziv poslijediplomskog doktorskog studija	Broj											
	I. godina			II. godina			III. godina			Ukupno		
	M	Ž	Ukupno	M	Ž	Ukupno	M	Ž	Ukupno	M	Ž	Ukupno
Književnost, izvedbene umjetnosti, film i kultura			0			0			0	1	20	21
Lingvistika			0			0			0	3	8	11
Informacijske znanosti			0			0			0	9	5	14
Hrvatska povijest			0			0			0	9	5	14
Sociologija			0			0			0	4	6	10
Hrvatska kultura			0			0			0	0	3	3
Povijest umjetnosti			0			0			0	4	6	10
Etnologija i kulturna antropologija			0			0			0	7	9	16
Arheologija			0			0			0	2	5	7
Filozofija			0			0			0	10	2	12
Kroatistika			0			0			0	5	15	20
Psihologija			0			0			0	2	14	16
Pedagogija			0			0			0	1	2	3
UKUPNO	0	0	0	0	0	0	0	0	0	57	100	157

Tablica 21b. Broj obranjenih doktorskih radova

Naziv doktorskog studija	Broj obranjenih doktorskih radova		
	M	Ž	Ukupno
Književnost, izvedbene umjetnosti, film i kultura	2	12	14
Informacijske i komunikacijske znanosti	6	4	10
Pedagogija	0	2	2
Etnologija i kulturna antropologija	2	4	6
Glotodidaktika	0	0	0
Hrvatska kultura	1	0	1
Kroatistika	1	10	11
Medievistika	0	0	0
Moderna i suvremena hrvatska povijest u europskom i svjetskom kontekstu	0	0	0
Arheologija	0	1	1
Filozofija	4	0	4
Lingvistika	2	8	10
Sociologija	3	2	5
Povijest umjetnosti	1	3	4
Psihologija	0	5	5
Rani novi vijek	0	0	0
Hrvatska povijest	0	3	3
UKUPNO	22	54	76

Tablica 21c. Broj obranjenih doktorskih radova izvan doktorskog studija

Znanstveno područje	Znanstveno polje	Broj obranjenih doktorskih radova		
		M	Ž	Ukupno
Humanističke znanosti	filologija	2	5	7
Humanističke znanosti	povijest	7	5	12
Humanističke znanosti	etnologija i antropologija	4	5	9
Humanističke znanosti	arheologija	1	4	5
Humanističke znanosti	filozofija	1	0	1
Humanističke znanosti	znanost o umjetnosti	1	1	2
Humanističke znanosti	povijest umjetnosti	0	2	2
Društvene znanosti	sociologija	3	3	6
Društvene znanosti	psihologija	0	6	6
Društvene znanosti	informacijske i komunikacijske znanosti	5	0	5
Društvene znanosti	pedagogija	0	2	2
UKUPNO		24	33	57

Tablica 22a. Broj polaznika doktorskog studija

Naziv doktorskog studija	Broj											
	I. godina			II. godina			III. godina			Ukupno		
	M	Ž	Ukupno	M	Ž	Ukupno	M	Ž	Ukupno	M	Ž	Ukupno
Književnost, izvedbene umjetnosti, film i kultura	8	27	35	6	9	15	6	17	23	20	53	73
Informacijske i komunikacijske znanosti	15	20	35	9	16	25	9	15	24	33	51	84
Pedagogija	0	16	16	1	10	11	5	22	27	6	48	54
Etnologija i kulturna antropologija	6	9	15	0	0	0	7	6	13	13	15	28
Glotodidaktika	0	0	0	1	13	14	0	0	0	1	13	14
Hrvatska kultura	12	25	37	0	0	0	0	6	6	12	31	43
Kroatistika	0	0	0	6	21	27	1	5	6	7	26	33
Medievistika	0	5	5	2	1	3	5	2	7	7	8	15
Moderna i suvremena hrvatska povijest u europskom i svjetskom kontekstu	13	2	15	11	2	13	17	4	21	41	8	49
Arheologija	6	12	18	4	9	13	4	4	8	14	25	39
Filozofija	0	0	0	6	2	8	0	0	0	6	2	8
Lingvistika	0	0	0	2	39	41	2	9	11	4	48	52
Sociologija	0	0	0	13	18	31	3	7	10	16	25	41
Povijest umjetnosti	1	10	11	1	8	9	0	0	0	2	18	20
Psihologija	0	0	0	4	23	27	0	16	16	4	39	43
Rani novi vijek	0	0	0	5	4	9	3	0	3	8	4	12
Hrvatska povijest	0	0	0	0	0	0	0	0	0	0	0	0
UKUPNO	61	126	187	71	175	246	62	113	175	194	414	608

Tablica 22b. Broj inozemnih doktoranada na sastavnici

Naziv poslijediplomskog doktorskog studija	Broj											
	I. godina			II. godina			III. godina			Ukupno		
	M	Ž	Ukupno	M	Ž	Ukupno	M	Ž	Ukupno	M	Ž	Ukupno
Informacijske znanosti	0	0	0	1	0	1	1	0	1	2	0	2
Književnost, izvedbene umjetnosti film i kultura	0	0	0	1	1	2	0	0	0	1	1	2
Glotodidaktika	0	0	0	0	1	1	0	0	0	0	1	1
Lingvistika	0	0	0	0	1	1	0	0	0	0	1	1
Moderna i suvremena hrvatska povijest	1	0	0	0	0	0	0	0	0	1	0	1
Arheologija	3	0	0	0	0	0	0	0	0	3	0	3
Povijest umjetnosti	0	1	0	0	0	0	0	0	0	0	1	1
Psihologija	0	0	0	0	1	1	0	0	0	0	1	1
UKUPNO	4	1	0	2	4	6	1	0	1	7	5	12

Tablica 23. Broj doktoranada koji su proveli najmanje 3 mjeseca na usavršavanju izvan RH

Naziv poslijediplomskog doktorskog studija	Broj		
	M	Ž	Ukupno
	0	0	0
	0	0	0
UKUPNO	0	0	0

*Fakultet nije bilježio podatke o tome

Tablica 24. Broj doktora znanosti koji su nakon doktorskog studija na usavršavanju izvan RH proveli bez prekida najmanje 6 mjeseci

Država i ustanova	Broj		
	M	Ž	Ukupno
			0
			0
UKUPNO	0	0	0

*Fakultet nije bilježio podatke o tome

Tablica 25. Broj post-doktoranada na sastavnici

Naziv poslijediplomskog doktorskog studija	Broj		
	M	Ž	Ukupno
			0
			0
UKUPNO	0	0	0

*Fakultet nije bilježio podatke o tome

Tablica 26. Broj postdoktoranada iz inozemstva koji su sastavnici proveli bez prekida najmanje 6 mjeseci

Država prebivališta	Broj		
	M	Ž	Ukupno
Srbija	1	0	1
Poljska	1	0	1
UKUPNO	2	0	2

Tablica 27. Broj doktoriranih znanstvenih novaka

Naziv poslijediplomskog doktorskog studija	Znanstveno područje rada	Znanstveno polje rada	Broj		
			M	Ž	Ukupno
Književnost, izvedbene umjetnosti, film i kultura	područje humanističkih znanosti	filologija	2	10	12
Lingvistika	područje humanističkih znanosti	filologija	2	6	8
Filozofija	područje humanističkih znanosti	filozofija	1	0	1
Psihologija	područje društvenih znanosti	psihologija	0	4	4
Arheologija	područje humanističkih znanosti	arheologija	0	1	1
Informacijske znanosti	područje društvenih znanosti	informacijske i komunikacijske znanosti	2	1	3
Kroatistika	područje humanističkih znanosti	filologija	1	6	7
Hrvatska povijest	područje humanističkih znanosti	povijest	3	0	3
Povijest umjetnosti	područje humanističkih znanosti	povijest umjetnosti	1	0	1
Etnologije i kulturne antropologije	područje humanističkih znanosti	etnologija i antropologija	1	4	5
UKUPNO			13	32	45

Tablica 28. Broj doktorata dodijeljenih inozemnim studentima

Naziv poslijediplomskog doktorskog studija	Znanstveno područje rada	Znanstveno polje rada	Broj		
			M	Ž	Ukupno
Kroatistika	područje humanističkih znanosti	filologija	0	1	1
UKUPNO			0	1	1

Tablica 29. Broj pokrenutih međunarodnih dvojnih doktorata (*cotutelle de these*)

Naziv poslijediplomskog doktorskog studija	Znanstveno područje rada	Znanstveno polje rada	Broj polaznika		
			M	Ž	Ukupno
Lingvistika	područje humanističkih znanosti	filologija	0	1	1
Kroatistika	područje humanističkih znanosti	filologija	0	1	1
Moderna i suvremena hrvatska povijest u europskom i svjetskom kontekstu	područje humanističkih znanosti	povijest	3	0	3
Arheologija	područje humanističkih znanosti	arheologija	0	1	1
Književnost, izvedbene umjetnosti, film i kultura	područje humanističkih znanosti	filologija	0	1	1
UKUPNO			3	4	7

Tablica 30. Broj završenih međunarodnih dvojnih doktorata (*cotutelle de these*)

Naziv poslijediplomskog doktorskog studija	Znanstveno područje rada	Znanstveno polje rada	Broj		
			M	Ž	Ukupno
			0	0	0
			0	0	0
UKUPNO			0	0	0

V. Nastavno osoblje i ostali djelatnici

Tablica 31. Nastavnici, suradnici u nastavi i ostali djelatnici - SVI

R.br.	Zvanje / naziv radnog mjesta	UKUPNO									SVEUKUPNO					
		MUŠKARCI				ŽENE					MUŠKARCI I ŽENE					
		Broj izvršitelja			Ukupno	Ukupno vanjski suradnici	Broj izvršitelja			Ukupno	Ukupno vanjski suradnici	Broj izvršitelja			Ukupno	Ukupno vanjski suradnici
		puno radno vrijeme	nepuno radno vrijeme	kumulativni radni odnos %			puno radno vrijeme	nepuno radno vrijeme	kumulativni radni odnos %			puno radno vrijeme	nepuno radno vrijeme	kumulativni radni odnos %		
1	2	3	1+2+3	x	4	5	6	4+5+6	y	1+4	2+5	3+6	1+...+6	x+y		
I.	NASTAVNICI I SURADNICI U NASTAVI	235	0	0	235	36	367	0	0	367	17	602	0	0	602	53
I.I.	Znanstveno-nastavna zvanja	138	0	0	138	36	126	0	0	126	17	264	0	0	264	53
1.	Redoviti profesor/t	49	0	0	49	24	23	0	0	23	11	72	0	0	72	35
2.	Redoviti profesor/p	21	0	0	21	0	21	0	0	21	0	42	0	0	42	
3.	Izvanredni profesor	20	0	0	20	12	32	0	0	32	6	52	0	0	52	18
4.	Docent	48	0	0	48	0	50	0	0	50	0	98	0	0	98	
I.II.	Nastavna zvanja	13	0	0	13	0	68	0	0	68	0	81	0	0	81	0
5.	Profesori visoke škole	0	0	0	0	0	0	0	0	0	0	0	0	0	0	0
6.	Viši predavač	3	0	0	3	0	11	0	0	11	0	14	0	0	14	
7.	Predavač	0	0	0	0	0	4	0	0	4	0	4	0	0	4	
8.	Viši lektor	5	0	0	5	0	38	0	0	38	0	43	0	0	43	
9.	Lektor	5	0	0	5	0	15	0	0	15	0	20	0	0	20	
10.	Viši umjetnički suradnik	0	0	0	0	0	0	0	0	0	0	0	0	0	0	0
11.	Umjetnički suradnik	0	0	0	0	0	0	0	0	0	0	0	0	0	0	0
I.III.	Suradnička zvanja	12	0	0	12	0	20	0	0	20	0	32	0	0	32	0
12.	Viši asistent	5	0	0	5	0	4	0	0	4	0	9	0	0	9	
13.	Asistent	7	0	0	7	0	16	0	0	16	0	23	0	0	23	
I.IV.	Stručna zvanja (u znanosti i visokom obrazovanju)	4	0	0	4	0	11	0	0	11	0	15	0	0	15	0
14.	Stručni savjetnik	0	0	0	0	0	0	0	0	0	0	0	0	0	0	0
15.	Viši stručni suradnik	0	0	0	0	0	1	0	0	1	0	1	0	0	1	0
16.	Stručni suradnik	4	0	0	4	0	10	0	0	10	0	14	0	0	14	
I.V.	Znanstvena zvanja	0	0	0	0	0	0	0	0	0	0	0	0	0	0	15
17.	Znanstveni savjetnik	0	0	0	0	0	0	0	0	0	0	0	0	0	0	
18.	Viši znanstveni suradnik	0	0	0	0	0	0	0	0	0	0	0	0	0	0	
19.	Znanstveni suradnik	0	0	0	0	0	0	0	0	0	0	0	0	0	0	15
I.VI.	Znanstveni novaci	68	0	0	68	0	142	0	0	142	0	210	0	0	210	0
20.	Znanstveni novak - viši asistent	16	0	0	16	0	29	0	0	29	0	45	0	0	45	0
21.	Znanstveni novak - asistent	52	0	0	52	0	113	0	0	113	0	165	0	0	165	0
II.	OSTALI ZAPOSLENICI KOJI SU DJELUJU U NASTAVI	10	0	0	10	0	43	0	0	43	0	53	0	0	53	0
22.	Radno mjesto I. vrste - viši korepetitor	0	0	0	0	0	0	0	0	0	0	0	0	0	0	0
23.	Radno mjesto I. vrste - korepetitor	0	0	0	0	0	0	0	0	0	0	0	0	0	0	0
24.	Radno mjesto I. vrste - diplomirani knjižničar	1	0	0	1	0	24	0	0	24	0	25	0	0	25	0
25.	Radno mjesto II. vrste - knjižničar	0	0	0	0	0	2	0	0	2	0	2	0	0	2	0
26.	Radno mjesto III. vrste - pomoćni knjižničar	3	0	0	3	0	15	0	0	15	0	18	0	0	18	0
27.	Radno mjesto II. vrste - viši tehničar	1	0	0	1	0	0	0	0	0	0	1	0	0	1	0
28.	Radno mjesto II. vrste - viši laborant	0	0	0	0	0	0	0	0	0	0	0	0	0	0	0
29.	Radno mjesto III. vrste - tehnički suradnik	5	0	0	5	0	2	0	0	2	0	7	0	0	7	0
30.	Radno mjesto III. vrste - laborant	0	0	0	0	0	0	0	0	0	0	0	0	0	0	0
I. + II.	UKUPNO	245	0	0	245	36	410	0	0	410	17	655	0	0	655	53

R.br.	Zvanje / naziv radnog mjesta	UKUPNO									SVEUKUPNO					
		MUŠKARCI				ŽENE					MUŠKARCI i ŽENE					
		Broj izvršitelja			Ukupno	Ukupno vanjski suradnici	Broj izvršitelja			Ukupno	Ukupno vanjski suradnici	Broj izvršitelja			Ukupno	Ukupno vanjski suradnici
		puno radno vrijeme	nepuno radno vrijeme	kumulativni radni odnos %			puno radno vrijeme	nepuno radno vrijeme	kumulativni radni odnos %			puno radno vrijeme	nepuno radno vrijeme	kumulativni radni odnos %		
1	2	3	1+2+3	x	4	5	6	4+5+6	y	1+4	2+5	3+6	1+...+6	x+y		
III.	SLUŽBENICI I NAMJEŠTENICI	30	0	0	30	0	97	0	0	97	0	127	0	0	127	0
III.I.	Službenici	18	0	0	18	0	67	0	0	67	0	85	0	0	85	0
31.	Položaj I. vrste	5	0	0	5	0	6	0	0	6	0	11	0	0	11	0
32.	Položaj II. vrste	0	0	0	0	0	4	0	0	4	0	4	0	0	4	0
33.	Položaj III. vrste	0	0	0	0	0	2	0	0	2	0	2	0	0	2	0
34.	Radna mjesta I. vrste	6	0	0	6	0	26	0	0	26	0	32	0	0	32	0
35.	Radna mjesta II. vrste	4	0	0	4	0	20	0	0	20	0	24	0	0	24	0
36.	Radna mjesta III. vrste	3	0	0	3	0	9	0	0	9	0	12	0	0	12	0
III.II.	Namještenici	12	0	0	12	0	30	0	0	30	0	42	0	0	42	0
37.	Položaj II. vrste	0	0	0	0	0	0	0	0	0	0	0	0	0	0	0
38.	Položaj III. vrste	3	0	0	3	0	0	0	0	0	0	3	0	0	3	0
39.	Radna mjesta II. vrste	0	0	0	0	0	0	0	0	0	0	0	0	0	0	0
40.	Radna mjesta III. vrste	3	0	0	3	0	2	0	0	2	0	5	0	0	5	0
41.	Radna mjesta IV. vrste	6	0	0	6	0	28	0	0	28	0	34	0	0	34	0
I.+II.+III.	SVEUKUPNO	275	0	0	275	36	507	0	0	507	17	782	0	0	782	53

Tablica 32. Strani nastavnici i istraživači koji su trenutno zaposleni u RH

Zvanje / titula	STRANI NASTAVNICI*									
	MUŠKARCI					ŽENE				
	iz koje ustanove / sveučilišta / fakulteta dolaze	zemlja iz koje dolaze	% zaposlenja u RH	predviđeni ostanak u RH	izvor financiranja	iz koje ustanove / sveučilišta / fakulteta dolaze	zemlja iz koje dolaze	% zaposlenja u RH	predviđeni ostanak u RH	izvor financiranja
dr.sc.	Sveučilište de Alcalé de Henares	Kraljevina Španjolska	100%	više od 1 godine	Državni proračun	-	Republika Bugarska	100%	više od 1 godine	Državni proračun
dr.sc.	-	Republika Mađarska	100%	više od 1 godine	Državni proračun	-	Narodna Republika Kina	100%	više od 1 godine	Državni proračun
dr. sc.	-	Republika Francuska	100%	više od 1 godine	Državni proračun	-	Republika Poljska	100%	više od 1 godine	Državni proračun
dr. sc.	-	Republika Francuska	100%	više od 1 godine	Državni proračun	-	Kraljevina Danska	100%	više od 1 godine	Državni proračun
dr. sc.	-	Savezna Republika Brazil	100%	više od 1 godine	Državni proračun	-	Republika Turska	100%	više od 1 godine	Državni proračun
dr. sc.	-	Republika Turska	100%	više od 1 godine	Državni proračun	-	Japan	100%	više od 1 godine	Državni proračun
dr. sc.	-	SR Njemačka	100%	više od 1 godine	Državni proračun	-	Kraljevina Španjolska	100%	više od 1 godine	Državni proračun
dr. sc.	-	Republika Češka	100%	više od 1 godine	Državni proračun	-	Kraljevina Švedska	100%	više od 1 godine	Državni proračun
dr. sc.	-	Narodna Republika Kina	100%	više od 1 godine	Državni proračun	-	Rumunjska	100%	više od 1 godine	Državni proračun
dr. sc.	-	Japan	100%	više od 1 godine	Državni proračun	-	Republika Slovenija	100%	više od 1 godine	Državni proračun
dr. sc.	-	Kraljevina Nizozemska	100%	više od 1 godine	Državni proračun	-	Talijanska Republika	100%	više od 1 godine	drugo
dr. sc.	-					-	Talijanska Republika	100%	više od 1 godine	drugo
dr. sc.						-	Republika Austrija	100%	više od 1 godine	Državni proračun
dr. sc.						-	Portugalska Republika	100%	više od 1 godine	Državni proračun
dr. sc.						-	Republika Indija	100%	više od 1 godine	drugo
dr. sc.						-	Kraljevina Španjolska	100%	više od 1 godine	Državni proračun
dr. sc.						-	Slovačka Republika	100%	više od 1 godine	Državni proračun
dr. sc.						-	Kraljevina Belgija	100%	više od 1 godine	drugo
Ukupno			11					18		

Fakultet u ak.god. 2009./2010. nije imao zaposlenih stranih istraživača.

VI. Ostali podaci

Tablica 33. Istraživačka djelatnost

a) Projekti

	Broj projekata (ukupno)	Tip projekata		Broj osoba uključenih u projekte (iz sastavnice)
		Znanstveno istraživački	Stručni	
Nacionalni projekti				
Z - projekti	118	118		576
NZZ	1	1		1
UKF				
TEST				
BICRO - RAZUM, TEHCRO, VENCRO, IRCRO, KONCRO				
Ostali programi				
Ostali projekti financirani iz proračuna	5	5		22
UKUPNO	124	124	0	599
Međunarodni projekti				
FP7	4	4		4
IPA	1		1	3
COST				
EUREKA				
TEMPUS	2		2	5
Ostali programi Europske unije				
ESF				
NIH				
Bilateralni projekti (MZOŠ)	13	13		30
Multilateralni projekti (MZOŠ)				
Ostali programi*	4	3	1	13
UKUPNO	24	20	4	55
Projekti s gospodarstvom				
Nacionalni projekti				
Međunarodni projekti				
UKUPNO	0	0	0	0

*CIP PSP - 2, LLP - 1

b) Patenti

Broj licencnih ugovora	
Broj odobrenih patenata	
Broj patentnih prijava	
Broj novoosnovanih tvrtki proizašlih iz znanstvenih rezultata i ekspertiza	

HRVATSKI STUDIJI

VODITELJ: dr. sc. Zvonimir Čuljak, izvanredni profesor

POVJERENICA ZA NASTAVU I STUDENTE: dr. sc. Jelena Jurišić, docentica

POVJERENIK ZA ZNANOST: dr. sc. Josip Talanga, redoviti profesor

POVJERENIK ZA MEĐUNARODNU I MEĐUSVEUČILIŠNU SURADNJU: dr. sc. Marko Pranjić, redoviti profesor, zamjenik voditelja

TAJNIK SVEUČILIŠNOG CENTRA: dr. sc. Marinko Šišak, dipl. polit.

U nastavi sudjeluje:

Filozofski fakultet Družbe Isusove

DEKAN: dr. sc. Anto Mišić, redoviti profesor

TAJNICA: Ana Desantolo

Nastavna djelatnost

Sveučilišni centar Hrvatski studiji je znanstveno-nastavna sastavnica Sveučilišta koja ustrojava i izvodi sveučilišne studijske programe povezujući različite znanstveno-nastavne sastavnice Sveučilišta i znanstvenoistraživačke ustanove unutar i izvan Sveučilišta. Sveučilišni centar Hrvatski studiji ustrojava i izvodi devet preddiplomskih sveučilišnih studija, osam diplomskih sveučilišnih studija i pet poslijediplomskih doktorskih sveučilišnih studija u području društvenih i humanističkih znanosti te u interdisciplinarnom znanstvenom području. Zahvaljujući svojem jedinstvenom statusu i specifičnosti studijskih programa sveučilišni centar Hrvatski studiji pridonosi integritetu Sveučilišta i interdisciplinarnosti znanstveno-nastavnog i znanstvenoistraživačkog rada.

Znanstveno-nastavna djelatnost sveučilišnog centra Hrvatski studiji izvodi se unutar devet odjela:

- Odjel za edukacijske znanosti i izobrazbu nastavnika
- Odjel za filozofiju
- Odjel za filozofiju i religijske znanosti (Filozofski fakultet Družbe Isusove)
- Odjel za hrvatski latinitet
- Odjel za komunikologiju
- Odjel za kroatologiju
- Odjel za povijest
- Odjel za psihologiju
- Odjel za sociologiju

Znanstveno-nastavna i istraživačka djelatnost izvodi se u prostorima Hrvatskih studija u Znanstveno-učilišnom kampusu Borongaj te jednim dijelom, u okviru Odjela za filozofiju i religijske znanosti, u prostorima Filozofskog fakulteta Družbe Isusove na Jordanovcu.

Djelovanje i ustroj sveučilišnog centra Hrvatski studiji uređeni su Statutom Sveučilišta u Zagrebu, Pravilnikom o ustroju i djelovanju Hrvatskih studija te Odlukom o ustroju i djelovanju odjela Hrvatskih studija.

Tijekom akademske 2009/10. donesen je Pravilnik o sustavu osiguravanja kvalitete te su provedene različite mjere i aktivnosti osiguravanja kvalitete s ciljem poticanja unutarnjih dionika na sudjelovanje u izgradnji sustava osiguravanja kvalitete na Hrvatskim studijima u skladu sa Standardima i smjernicama za osiguranje kvalitete u europskom prostoru visokoga obrazovanja.

Preddiplomski sveučilišni studij

Sveučilišni centar Hrvatski studiji izvodi jednopredmetne i dvopredmetne preddiplomske sveučilišne studije. Završetkom preddiplomskih sveučilišnih studija studenti stječu osnovne kompetencije za rad na srednje složenim poslovima, na kojima se od njih očekuje donošenje zaključaka i samostalnih rješenja te primjena znanja i vještina stečenih tijekom studija. S obzirom na stečene kompetencije, vještine i znanja, studenti preddiplomskih studija mogu nastaviti svoj studij na drugoj razini visokoga obrazovanja. Studenti završavaju preddiplomski studij nakon što ostvare najmanje 180 ECTS-bodova, a završetkom stječu akademski naziv prvostupnik/prvostupnica uz naznaku struke.

Diplomski studij

Sveučilišni centar Hrvatski studiji izvodi jednopredmetne diplomске studije u trajanju od dvije godine i s opterećenjem od najmanje 120 ECTS-bodova. Završetkom diplomskih studija studenti stječu kompetencije za obavljanje složenih poslova te primjenu metoda, vještina i znanja usvojenih tijekom studija. S obzirom na stečene kompetencije, studenti se mogu upisati na poslijediplomske specijalističke ili doktorske studije. Studenti završetkom diplomskog sveučilišnog studija stječu akademski naziv magistar/magistra uz naznaku struke.

Poslijediplomski studij

Tijekom 2009./2010. akademske godine na Hrvatskim studijama doktoriralo je ukupno 9 doktoranada. Od toga troje na poslijediplomskom doktorskom studiju filozofije, troje na poslijediplomskom doktorskom studiju povijesti i troje izvan poslijediplomskoga dokorskoga studija.

Znanstvena djelatnost

U izvještajnoj godini nastavljen je rad na ranije prihvaćenim znanstvenoistraživačkim projektima i to:

- *Hrvatska književnojezična baština (16. - 19. st.) u suodnosu s europskom* (nositelj: prof. dr. sc. Branka Tafra);
- *Interkulturalna ishodišta pedagoške misli i odgojnog djelovanja u Hrvata* (nositelj: prof. dr. sc. Marko Pranjić);
- *Hrvatski kulturni krajolici* (nositelj: dr. sc. Damir Matanović),
- *Književnojezični latinizam u franjevačkoj baštini* (nositelj: prof. dr. sc. Pavao Knezović),
- *Evolucijski naturalizam i problem moralnog znanja* (nositelj: doc. dr. sc. Tomislav Bracanović), te
- *Uloga znanstvene zajednice u znanstvenoj komunikaciji u Hrvatskoj i izrada curriculuma* (nositelj: dr. sc. Blanka Jergović).

Organizacija konferencija i skupova

Od 1. do 3. listopada 2009. Odjel za kroatologiju Hrvatskih studija organizirao je 1. međunarodnu kroatološku konferenciju, na kojoj je sudjelovalo više od 120 znanstvenika iz Hrvatske i inozemstva. U organizaciji Odjela za filozofiju i Udruge za promicanje filozofije održan je znanstveni skup „David Hume u povijesnom i suvremenom kontekstu“ (Zagreb, 10. – 11. prosinca 2009.). Održani su znanstveni skupovi o Ivanu Ančiću (11. u nizu „Tihi pregaoci“, organiziran u Tomislavgradu), znanstveni komunikološki skup u organizaciji Odjela za komunikologiju „Komunikacija i mediji u krizi“ (Skradin, 21. – 23. svibnja 2010.), te znanstveni skup o Ivanu Kukuljeviću Sakcinskom (12. u nizu „Hrvatski književni povjesničari“, koji se održavao od 13. do 15. travnja 2010. u Varaždinu i Varaždinskim Toplicama).

Međunarodna suradnja

Tijekom akademske godine 2009/2010. na Hrvatskim studijima više inozemnih nastavnika održalo je izlaganje na konferencijama u organizaciji Hrvatskih studija (14 predavača iz inozemstva), a jedan je inozemni nastavnik kao gost predavač izvodio nastavu na diplomskom i poslijediplomskom doktorskom studiju. Nastavnici Hrvatskih studija sudjelovali su tijekom akademske godine 2009/2010. na ukupno 5 konferencija u inozemstvu, jedan nastavnik izvodio je nastavu kao gost predavač na Sveučilištu u Pamploni, a sedam nastavnika ostvarilo je znanstveni ili stručni boravak na nekom od europskih sveučilišta u trajanju od jednog tjedna do jednog semestra. Pet studenata preddiplomskih i diplomskih studija sudjelovalo je u programima međunarodne razmjene, a jedan student poslijediplomskoga studija sudjelovao je u istraživačkom radu na Sveučilištu Jagiellonski u Poljskoj. Sva međunarodna suradnja Hrvatskih studija redovito se evidentira u internetskoj bazi podataka Sveučilišta u Zagrebu.

Hrvatski studiji sklopili su u ovoj godini i sporazum o suradnji sa Sveučilištem u Salzburgu (Austrija).

Nakladnička i knjižnična djelatnost

Tijekom akademske godine 2009/10. Hrvatski studiji objavili su jedan sveučilišni udžbenik te četiri zbornika i jedan prijevod knjige iz filozofije. Sva objavljena izdanja rezultat su znanstvenoistraživačkoga rada nastavnika Hrvatskih studija. Od akademske godine 2006./2007. Hrvatski su studiji suizdavač filozofskog časopisa *Prolegomena*, koji izlazi dva puta godišnje. Filozofski fakultet Družbe Isusove nakladnik je dvaju časopisa: *Obnovljeni život* koji izlazi četiri puta godišnje i *Disputatio philosophica*.

Knjižnica Hrvatskih studija knjižnica je visokoškolskog tipa, što znači da je primarno namijenjena nastavnicima i studentima Hrvatskih studija, ali njezini članovi mogu biti i vanjski korisnici.

Knjižnični fond čine znanstvene i stručne publikacije, sveučilišni udžbenici, referentna literatura, završni, diplomski, magistarski i doktorski radovi i znanstveni i stručni časopisi. Za potrebe stručnog, znanstvenog i nastavnog rada nastavnika i studenata tijekom 2009./2010. akademske godine knjižnica je osigurala novih 1108 naslova knjiga odnosno 1134 sveska te 9 serijskih publikacija. Obrada knjižničnog fonda (upis, evidencija, posudba i povrat knjiga te evidencija korisnika) obavlja se računalno u knjižničnom programu. Sav knjižni fond obrađen je tako da omogućuje pretraživanje po naslovu, autoru, ISBN-u, nakladniku i ključnim riječima.

Na internetskoj stranici knjižnice dostupan je *online* katalog, kao i mnogobrojne informacije o samoj knjižnici, korisnim linkovima i dostupnim *online* bazama podataka.

Studenti Hrvatskih studija i studenti Filozofskog fakulteta Družbe Isusove koriste se vrlo velikom i starom knjižnicom Filozofskog fakulteta D. I. „Juraj Habelić“, koja raspolaže s više od 300.000 svezaka i modernom čitaonicom u novoj zgradi knjižnice, Jordanovac 110.

Informatički centar

Informatičkim centrom Hrvatskih studija koriste se nastavnici i studenti. Na raspolaganju im je informatički centar s 24 računala i pisačem, sva spojena na mrežu (dvorana „Rijeka“), a bežičnim internetom pokriveni su prostori u kojima se odvija rad Hrvatskih studija.

U okviru knjižnice na Filozofskom fakultetu D. I. rade dvije računalne učionice.

I. Studenti - SVI

Tablica 1. Upisani studenti i absolventi - SVI na svim studijima Hrvatskih studija i Filozofskog fakulteta "Družbe Isusove" Sveučilišta u Zagrebu

Napomena: Podaci o upisanim studentima i absolventima odnose se na stanje na dan 1. listopada 2009., **ukupno** uključuje ponavlače, upisane prema posebnim uvjetima, strane studente i *absolvente*.
Absolventi = studenti koji su odslušali sve kolegije i imaju verificirane sve obveze u indeksu, ali polažu ispite i/ili izrađuju završni ili diplomski rad.

a) SVEUČILIŠNI STUDIJ

STUDIJ	Način studiranja	I. godina			II. godina			III. godina			IV. godina			Absolventi			SVI		
		M	Ž	Ukupno	M	Ž	Ukupno	M	Ž	Ukupno	M	Ž	Ukupno	M	Ž	Ukupno	M	Ž	Ukupno
PREDDIPLOMSKI	red*	93	163	256	141	195	336	98	136	234	0	0	0	78	83	161	410	577	987
	red**	47	95	142	17	31	48	4	4	8	0	0	0	86	61	147	154	191	345
	izvanredni	7	4	11	5	4	9	4	0	4	0	0	0	1	1	2	17	9	26
	UKUPNO	147	262	409	163	230	393	106	140	246	0	0	0	165	145	310	581	777	1.358

STUDIJ	Način studiranja	I. godina			II. godina			III. godina			IV. godina			V. godina			VI. godina			Absolventi			SVI		
		M	Ž	Ukupno	M	Ž	Ukupno	M	Ž	Ukupno	M	Ž	Ukupno	M	Ž	Ukupno	M	Ž	Ukupno	M	Ž	Ukupno	M	Ž	Ukupno
INTEGRIRANI PREDDIPLOMSKI i DIPLOMSKI	red*			0			0			0			0			0			0	0	0	0	0	0	0
	red**			0			0			0			0			0			0	0	0	0	0	0	0
	izvanredni			0			0			0			0			0			0	0	0	0	0	0	0
	UKUPNO	0	0	0	0	0	0	0	0	0	0	0	0	0	0	0	0	0	0	0	0	0	0	0	0

STUDIJ	Način studiranja	I. godina			II. godina			Absolventi			SVI		
		M	Ž	Ukupno	M	Ž	Ukupno	M	Ž	Ukupno	M	Ž	Ukupno
DIPLOMSKI	red*	57	196	253	43	148	191	0	0	0	100	344	444
	red**	0	0	0	0	0	0	0	0	0	0	0	0
	izvanredni	0	0	0	0	0	0	0	0	0	0	0	0
	UKUPNO	57	196	253	43	148	191	0	0	0	100	344	444

STUDIJ	Način studiranja	I. godina			II. godina			III. godina			IV. godina			V. godina			VI. godina			Absolventi			SVI		
		M	Ž	Ukupno	M	Ž	Ukupno	M	Ž	Ukupno	M	Ž	Ukupno	M	Ž	Ukupno	M	Ž	Ukupno	M	Ž	Ukupno	M	Ž	Ukupno
ZAJEDNIČKI	red*			0			0			0			0			0			0	0	0	0	0	0	0
	red**			0			0			0			0			0			0	0	0	0	0	0	0
	izvanredni			0			0			0			0			0			0	0	0	0	0	0	0
	UKUPNO	0	0	0	0	0	0	0	0	0	0	0	0	0	0	0	0	0	0	0	0	0	0	0	0

STUDIJ	Način studiranja	I. godina			II. godina			III. godina			IV. godina			V. godina			VI. godina			Absolventi			SVI		
		M	Ž	Ukupno	M	Ž	Ukupno	M	Ž	Ukupno	M	Ž	Ukupno	M	Ž	Ukupno	M	Ž	Ukupno	M	Ž	Ukupno	M	Ž	Ukupno
ZDRUŽENI	red*			0			0			0			0			0			0	0	0	0	0	0	0
	red**			0			0			0			0			0			0	0	0	0	0	0	0
	izvanredni			0			0			0			0			0			0	0	0	0	0	0	0
	UKUPNO	0	0	0	0	0	0	0	0	0	0	0	0	0	0	0	0	0	0	0	0	0	0	0	0

b) STRUČNI STUDIJ

STUDIJ	Način studiranja	I. godina			II. godina			III. godina			Apsolventi			SVI		
		M	Ž	Ukupno	M	Ž	Ukupno	M	Ž	Ukupno	M	Ž	Ukupno	M	Ž	Ukupno
STRUČNI	red*			0			0			0			0	0	0	0
	red**			0			0			0			0	0	0	0
	izvanredni			0			0			0			0	0	0	0
	UKUPNO	0	0	0	0	0	0	0	0	0	0	0	0	0	0	0

c) DODIPLOMSKI STUDIJ

STUDIJ	Način studiranja	IV. godina			V. godina			VI. godina			Apsolventi			SVI*		
		M	Ž	Ukupno	M	Ž	Ukupno	M	Ž	Ukupno	M	Ž	Ukupno	M	Ž	Ukupno
DODIPLOMSKI SVEUČILIŠNI	red*	0	0	0	0	0	0	0	0	0	0	2	2	0	2	2
	red**	0	0	0	0	0	0	0	0	0	0	0	0	0	0	0
	izvanredni	0	0	0	0	0	0	0	0	0	0	0	0	0	0	0
	UKUPNO	0	0	0	0	0	0	0	0	0	0	2	2	0	2	2

* slušali nastavu po dodiplomskom programu u ak.god. 2009./2010

Tablica 1.a. - Ukupan broj studenata i apsolenata na svim studijima Hrvatskih studija i Filozofskog fakulteta "Družbe Isusove" Sveučilišta u Zagrebu

STUDIJ	Način studiranja	Apsolventi			SVI STUDENTI**		
		M	Ž	Ukupno	M	Ž	Ukupno
SVEUČILIŠTE U ZAGREBU	red*	78	85	163	510	923	1.433
	red**	86	61	147	154	191	345
	izvanredni	1	1	2	17	9	26
	UKUPNO	165	147	312	681	1.123	1.804

**studiji; (a) sveučilišni + (b) stručni + (c) dodiplomski

Tablica 1.b. Broj apsolenata po studijima Hrvatskih studija i Filozofskog fakulteta "Družbe Isusove" Sveučilišta u Zagrebu

SVEUČILIŠTE U ZAGREBU		SVEUČILIŠNI STUDIJ															STRUČNI STUDIJ			DODIPLOMSKI STUDIJ			SVEUKUPNO**		
STUDIJ	Način studiranja	PREDDIPLOMSKI			INTEGRIRANI			DIPLOMSKI			ZAJEDNIČKI			ZDRUŽENI			M	Ž	Ukupno	M	Ž	Ukupno	M	Ž	Ukupno
		M	Ž	Ukupno	M	Ž	Ukupno	M	Ž	Ukupno	M	Ž	Ukupno	M	Ž	Ukupno									
Ukupno	red*	78	83	161	0	0	0	0	0	0	0	0	0	0	0	0	0	0	0	2	2	78	85	163	
	red**	86	61	147	0	0	0	0	0	0	0	0	0	0	0	0	0	0	0	0	0	0	86	61	147
	izvanredni	1	1	2	0	0	0	0	0	0	0	0	0	0	0	0	0	0	0	0	0	0	1	1	2
	UKUPNO	165	145	310	0	0	0	0	0	0	0	0	0	0	0	0	0	0	0	2	2	165	147	312	

**studiji; (a) sveučilišni + (b) stručni + (c) dodiplomski

Tablica 1.c. Broj studenata po studijima Hrvatskih studija i Filozofskog fakulteta "Družbe Isusove" Sveučilišta u Zagrebu

SVEUČILIŠTE U ZAGREBU		SVEUČILIŠNI STUDIJ															STRUČNI STUDIJ			DODIPLOMSKI STUDIJ			SVEUKUPNO**		
STUDIJ	Način studiranja	PREDDIPLOMSKI			INTEGRIRANI			DIPLOMSKI			ZAJEDNIČKI			ZDRUŽENI			M	Ž	Ukupno	M	Ž	Ukupno	M	Ž	Ukupno
		M	Ž	Ukupno	M	Ž	Ukupno	M	Ž	Ukupno	M	Ž	Ukupno	M	Ž	Ukupno									
Ukupno	red*	410	577	987	0	0	0	100	344	444	0	0	0	0	0	0	0	0	2	2	510	923	1.433		
	red**	154	191	345	0	0	0	0	0	0	0	0	0	0	0	0	0	0	0	0	154	191	345		
	izvanredni	17	9	26	0	0	0	0	0	0	0	0	0	0	0	0	0	0	0	0	17	9	26		
	UKUPNO	581	777	1.358	0	0	0	100	344	444	0	0	0	0	0	0	0	0	2	2	681	1.123	1.804		

**studiji; (a) sveučilišni + (b) stručni + (c) dodiplomski

Tablica 2. Upisani studenti - ponavljači - SVI na svim studijima Hrvatskih studija i Filozofskog fakulteta "Družbe Isusove" Sveučilišta u Zagrebu

Napomena: Pod **ukupno*** podrazumijevaju se svi upisani studenti bez *apsolventata*.

Ponavljač= student koji nije stekao dovoljno ECTS bodova za upis više godine te je upisan na semestar koji pripada toj godini studija

a) SVEUČILIŠNI STUDIJ

STUDIJ	Način studiranja	I. godina		II. godina		III. godina		IV. godina		SVEUKUPNO	
		ukupno*	ponavljači	ukupno*	ponavljači	ukupno*	ponavljači	ukupno*	ponavljači	ukupno*	ponavljači
PREDDIPLOMSKI	red*	256	7	336	23	234	3	0		826	33
	red**	142	31	48	35	8		0		198	66
	izvanredni	11	1	9	2	4		0		24	3
	UKUPNO	409	39	393	60	246	3	0	0	1.048	102

STUDIJ	Način studiranja	I. godina		II. godina		III. godina		IV. godina		V. godina		VI. godina		SVEUKUPNO	
		ukupno*	ponavljači	ukupno*	ponavljači	ukupno*	ponavljači	ukupno*	ponavljači	ukupno*	ponavljači	ukupno*	ponavljači	ukupno*	ponavljači
INTEGRIRANI PREDDIPLOMSKI i DIPLOMSKI	red*	0		0		0		0		0		0		0	0
	red**	0		0		0		0		0		0		0	0
	izvanredni	0		0		0		0		0		0		0	0
	UKUPNO	0	0	0	0	0	0	0	0	0	0	0	0	0	0

STUDIJ	Način studiranja	I. godina		II. godina		SVEUKUPNO	
		ukupno*	ponavljači	ukupno*	ponavljači	ukupno*	ponavljači
DIPLOMSKI	red*	253	15	191		444	15
	red**	0		0		0	0
	izvanredni	0		0		0	0
	UKUPNO	253	15	191	0	444	15

STUDIJ	Način studiranja	I. godina		II. godina		III. godina		IV. godina		V. godina		VI. godina		SVEUKUPNO	
		ukupno*	ponavljači	ukupno*	ponavljači	ukupno*	ponavljači	ukupno*	ponavljači	ukupno*	ponavljači	ukupno*	ponavljači	ukupno*	ponavljači
ZAJEDNIČKI	red*	0		0		0		0		0		0		0	0
	red**	0		0		0		0		0		0		0	0
	izvanredni	0		0		0		0		0		0		0	0
	UKUPNO	0	0	0	0	0	0	0	0	0	0	0	0	0	0

STUDIJ	Način studiranja	I. godina		II. godina		III. godina		IV. godina		V. godina		VI. godina		SVEUKUPNO	
		ukupno*	ponavljači	ukupno*	ponavljači	ukupno*	ponavljači	ukupno*	ponavljači	ukupno*	ponavljači	ukupno*	ponavljači	ukupno*	ponavljači
ZDRUŽENI	red*	0		0		0		0		0		0		0	0
	red**	0		0		0		0		0		0		0	0
	izvanredni	0		0		0		0		0		0		0	0
	UKUPNO	0	0	0	0	0	0	0	0	0	0	0	0	0	0

b) **STRUČNI STUDIJ**

STUDIJ	Način studiranja	I. godina		II. godina		III. godina		SVEUKUPNO	
		ukupno*	ponavljajući	ukupno*	ponavljajući	ukupno*	ponavljajući	ukupno*	ponavljajući
STRUČNI	red*	0		0		0		0	0
	red**	0		0		0		0	0
	izvanredni	0		0		0		0	0
	UKUPNO	0	0	0	0	0	0	0	0

c) **DODIPLOMSKI STUDIJ**

STUDIJ	Način studiranja	IV. godina		V. godina		VI. godina		SVEUKUPNO	
		ukupno*	ponavljajući	ukupno*	ponavljajući	ukupno*	ponavljajući	ukupno*	ponavljajući
DODIPLOMSKI	red*	0		0		0		0	0
	red**	0		0		0		0	0
	izvanredni	0		0		0		0	0
	UKUPNO	0	0	0	0	0	0	0	0

* slušali nastavu po dodiplomskom programu u ak.god. 2009./2010

Tablica 2.a. Broj studenata i *ponavljajuća* po studijima Hrvatskih studija i Filozofskog fakulteta "Družbe Isusove" Sveučilišta u Zagrebu

SVEUČILIŠTE U ZAGREBU		SVEUČILIŠNI STUDIJ										STRUČNI		DODIPLOMSKI		SVEUKUPNO **	
STUDIJ	Način studiranja	PREDDIPLOMSKI		INTEGRIRANI		DIPLOMSKI		ZAJEDNIČKI		ZDRUŽENI		Ukupno	ponavljajući	Ukupno	ponavljajući	studenta	ponavljajuća
		Ukupno	ponavljajući	Ukupno	ponavljajući	Ukupno	ponavljajući	Ukupno	ponavljajući	Ukupno	ponavljajući						
SVI	red*	826	33	0	0	444	15	0	0	0	0	0	0	0	0	1.270	48
	red**	198	66	0	0	0	0	0	0	0	0	0	0	0	0	198	66
	izvanredni	24	3	0	0	0	0	0	0	0	0	0	0	0	0	24	3
	UKUPNO	1.048	102	0	0	444	15	0	0	0	0	0	0	0	0	1.492	117

**studiji; (a) sveučilišni + (b) stručni + (c) dodiplomski

Tablica 3. Upisani studenti prema posebnim uvjetima

Napomena: Podaci se odnose se na stanje na dan 1. listopada 2009. studente upisane prema posebnim uvjetima, a koji su već pribrojeni u Tablici 1
Apsolventi = studenti koji su odslušali sve kolegije i imaju verificirane sve obveze u indeksu, ali polažu ispite i/ili izrađuju završni ili diplomski rad.

a) SVEUČILIŠNI STUDIJ

PREDDIPLOMSKI	I. godina	II. godina	III.godina	IV. godina	Apsolventi	Ukupno
studenti s invaliditetom s oštećenjem većim od 60%	1	1	0	0	0	2
Na temelju čl. 53. Zakona o pravima hrvatskih branitelja iz domovinskog rat	0	0	0	0	0	0
Na temelju čl. 48.b Zakona vojnih i civilnih invalida iz domovinskog rat	0	0	0	0	0	0
Hrvatska dijaspora	0	0	0	0	0	0
UKUPNO	1	1	0	0	0	2

INTEGRIRANI PREDDIPLOMSKI I DIPLOMSKI	I. godina	II. godina	III.godina	IV. godina	V. godina	VI. godina	Apsolventi	Ukupno
studenti s invaliditetom s oštećenjem većim od 60%								0
Na temelju čl. 53. Zakona o pravima hrvatskih branitelja iz domovinskog rat								0
Na temelju čl. 48.b Zakona vojnih i civilnih invalida iz domovinskog rat								0
Hrvatska dijaspora								0
UKUPNO	0	0	0	0	0	0	0	0

DIPLOMSKI	I. godina	II. godina	Apsolventi	Ukupno
studenti s invaliditetom s oštećenjem većim od 60%	0	0	0	0
Na temelju čl. 53. Zakona o pravima hrvatskih branitelja iz domovinskog rat	0	0	0	0
Na temelju čl. 48.b Zakona vojnih i civilnih invalida iz domovinskog rat	0	0	0	0
Hrvatska dijaspora	0	0	0	0
UKUPNO	0	0	0	0

ZAJEDNIČKI	I. godina	II. godina	III.godina	IV. godina	V. godina	VI. godina	<i>Apsolventi</i>	Ukupno
studenti s invaliditetom s oštećenjem većim od 60%								0
Na temelju čl. 53. Zakona o pravima hrvatskih branitelja iz domovinskog rat								0
Na temelju čl. 48.b Zakona vojnih i civilnih invalida iz domovinskog rat								0
Hrvatska dijaspora								0
UKUPNO	0	0	0	0	0	0	0	0

ZDRUŽENI	I. godina	II. godina	III.godina	IV. godina	V. godina	VI. godina	<i>Apsolventi</i>	Ukupno
studenti s invaliditetom s oštećenjem većim od 60%								0
Na temelju čl. 53. Zakona o pravima hrvatskih branitelja iz domovinskog rat								0
Na temelju čl. 48.b Zakona vojnih i civilnih invalida iz domovinskog rat								0
Hrvatska dijaspora								0
UKUPNO	0	0	0	0	0	0	0	0

b) STRUČNI STUDIJ

STRUČNI	I. godina	II. godina	III.godina	Apsolventi	Ukupno
studenti s invaliditetom s oštećenjem većim od 60%					0
Na temelju čl. 53. Zakona o pravima hrvatskih branitelja iz domovinskog rat					0
Na temelju čl. 48.b Zakona vojnih i civilnih invalida iz domovinskog rat					0
Hrvatska dijaspora					0
UKUPNO	0	0	0	0	0

c) DODIPLOMSKI STUDIJ

DODIPLOMSKI SVEUČILIŠNI	IV. godina	V. godina	VI. godina	Apsolventi	Ukupno
studenti s invaliditetom s oštećenjem većim od 60%	0	0	0	0	0
Na temelju čl. 53. Zakona o pravima hrvatskih branitelja iz domovinskog rat	0	0	0	0	0
Na temelju čl. 48.b Zakona vojnih i civilnih invalida iz domovinskog rat	0	0	0	0	0
Hrvatska dijaspora	0	0	0	0	0
UKUPNO	0	0	0	0	0

* slušali nastavu po dodiplomskom programu u ak.god. 2009./2010

Tablica 3.a. Ukupan broj studenata i *apsolvenata* upisanih prema posebnim uvjetima na svim studijima Hrvatskih studija i Filozofskog fakulteta Družbe Isusove Sveučilišta u Zagrebu

POSEBNI UVJETI UPISA	SVEUČILIŠNI STUDIJ					STRUČNI STUDIJ	DODIPLOMSKI STUDIJ	<i>Apsolventi</i>	SVEUKUPNO**
	PREDDIPLOM.	INTEGRIRANI	DIPLOMSKI	ZAJEDNIČKI	ZDRUŽENI				
studenti s invaliditetom s oštećenjem većim od 60%	2	0	0	0	0	0	0	0	2
Na temelju čl. 53. Zakona o pravima hrvatskih branitelja iz domovinskog rat	0	0	0	0	0	0	0	0	0
Na temelju čl. 48.b Zakona vojnih i civilnih invalida iz domovinskog rat	0	0	0	0	0	0	0	0	0
Hrvatska dijaspora	0	0	0	0	0	0	0	0	0
UKUPNO	2	0	0	0	0	0	0	0	2

**studiji; (a) sveučilišni + (b) stručni + (c) dodiplomski

Tablica 4. Studenti SVI - položili završni (ZI) odnosno diplomski ispit (DI) Hrvatski studiji i FFDI

NAZIV STUDIJA PREMA DOPUSNICI***	M	Ž	Ukupno
Sveučilišni preddiplomski studij <i>kroatologije</i>	5	33	38
Sveučilišni preddiplomski studij <i>povijesti</i>	28	16	44
Sveučilišni preddiplomski studij <i>filozofije</i>	3	8	11
Sveučilišni preddiplomski studij <i>sociologije</i>	8	25	33
Sveučilišni preddiplomski studij <i>komunikologije</i>	7	32	39
Sveučilišni preddiplomski studij <i>psihologije</i>	6	46	52
Sveučilišni preddiplomski studij <i>latinskoga jezika</i>	1	2	3
Sveučilišni preddiplomski studij <i>FFDI</i>	13	16	29
Sveučilišni diplomski studij <i>komunikologije</i>		4	4
Sveučilišni diplomski studij <i>kroatologije</i>		1	1
Sveučilišni diplomski studij <i>psihologije</i>		5	5
Sveučilišni diplomski studij <i>sociologije</i>	1	1	2
Dodiplomski sveučilišni studij <i>Hrvatske kulture</i>	4	39	43
Dodiplomski sveučilišni studij <i>Filozofije</i>	6	19	25
Dodiplomski sveučilišni studij <i>Povijesti</i>	17	16	33
Dodiplomski sveučilišni studij <i>Sociologije</i>	4	26	30
Dodiplomski sveučilišni studij <i>Novinarstva</i>	9	28	37
Dodiplomski sveučilišni studij <i>Psihologije</i>	6	49	55
Dodiplomski sveučilišni studij <i>FFDI</i>	8	20	28
UKUPNO	126	386	512

Tablica 4.a Studenti SVI - položili završni (ZI) odnosno diplomski ispit (DI) - sumarno po studijima

VRSTA STUDIJA	M	Ž	Ukupno
Sveučilišni preddiplomski studij	71	178	249
Sveučilišni integrirani preddiplomski i diplomski studij			0
Sveučilišni diplomski studij	1	11	12
Zajednički studij			0
Združeni studij			0
Stručni studij			0
Dodiplomski sveučilišni studij	54	197	251
UKUPNO	126	386	512

II. Podaci prema odsjecima, smjerovima i studijima

Tablica 5. Preddiplomski studij - upisani studenti, absolventi i studenti koji su završili studij

Odsjek-Studij-Smjer	I. godina	II. godina	III. godina	IV. godina	Apsolventi	Završili studij
Odjel za kroatologiju-preddiplomski studij kroatologije (jednopedmetni studij)	15	13	20		61	38
Odjel za kroatologiju-preddiplomski studij kroatologije (dvopedmetni studij)	57	60	33			
Odjel za povijest-preddiplomski studij povijesti (jednopedmetni studij)	24	24	8		52	44
Odjel za povijest-preddiplomski studij povijesti (dvopedmetni studij)	62	43	10			
Odjel za filozofiju-preddiplomski studij filozofije (dvopedmetni studij)	51	34	16		31	11
Odjel za sociologiju-preddiplomski studij sociologije (jednopedmetni studij)	36	39	26		49	33
Odjel za sociologiju-preddiplomski studij sociologije (dvopedmetni studij)	30	25	10			
Odjel za komunikologiju-preddiplomski studij komunikologije (jednopedmetni studij)	43	30	43		43	39
Odjel za komunikologiju-preddiplomski studij komunikologije (dvopedmetni st.)	58	77	30			
Odjel za psihologiju-preddiplomski studij psihologije (jednopedmetni studij)					48	52
Odjel za latinski jezik-preddiplomski studij latinskoga jezika (dvopedmetni studij)	32	21	7			3
Filozofski fakultet Družbe Isusove-preddiplomski sveučilišni studij <i>Filozofija i religijske znanosti</i>	85	76	39		25	29
Filozofski fakultet Družbe Isusove-preddiplomski sveučilišni studij <i>Filozofija</i>	9	8	3		1	0
Filozofski fakultet Družbe Isusove-preddiplomski sveučilišni studij <i>Filozofija i latinski jezik</i>	0	2	1		0	0
Sveukupno	502	452	246	0	310	249

Tablica 6. Integrirani preddiplomski i diplomski studij - upisani studenti, apsolventi i studenti koji su završili studij

Odsjek-Studij-Smjer	I. godina	II. godina	III. godina	IV. godina	V. godina	VI. godina	Apsolventi	Diplomirali
Sveukupno	0	0	0	0	0	0	0	0

Tablica 7. Diplomski studij - upisani studenti, apsolventi i studenti koji su završili studij

Odsjek-Studij-Smjer	I. godina	II. godina	Apsolventi	Diplomirali
Odjel za filozofiju- diplomski sveučilišni studij filozofije; smjerovi: znanstveni i nastavnički	21	7		
Odjel za komunikologiju-diplomski sveučilišni studij komunikologije	51	50		4
Odjel za kroatologiju-diplomski sveučilišni studij kroatologije; smjerovi: znanstveni i nastavnički	37	24		1
Odjel za povijest-diplomski sveučilišni studij povijesti; smjerovi: znanstveni i nastavnički	29	25		
Odjel za psihologiju-diplomski sveučilišni studij psihologije	49	39		5
Odjel za sociologiju-diplomski sveučilišni studij sociologije	30	32		2
Filozofski fakultet Družbe Isusove-diplomski sveučilišni studij <i>Filozofija</i>	29	19	0	0
Sveukupno	246	196	0	12

Tablica 8. Zajednički studij - upisani studenti, apsolvanti i studenti koji su završili studij

Odsjek-Studij-Smjer	I. godina	II. godina	III. godina	IV. godina	V. godina	VI. godina	Apsolvanti	Diplomirali
Sveukupno	0	0	0	0	0	0	0	0

Tablica 9. Združeni studij - upisani studenti, apsolvanti i studenti koji su završili studij

Odsjek-Studij-Smjer	I. godina	II. godina	III. godina	IV. godina	V. godina	VI. godina	Apsolvanti	Diplomirali
Sveukupno	0	0	0	0	0	0	0	0

Tablica 10. Stručni studij - upisani studenti, apsolvanti i studenti koji su završili studij

Odsjek-Studij-Smjer	I. godina	II. godina	III. godina	Apsolvanti	Završili studij
Sveukupno	0	0	0	0	0

Tablica 11. Dodiplomski studij - upisani studenti, absolventi i studenti koji su završili studij

Odsjek-Studij-Smjer	IV. godina	V. godina	VI. godina	Apsolventi	Diplomirali
Sveukupno	0	0	0	0	0

* slušali nastavu po dodiplomskom programu u ak.god. 2009./2010.

III. Strani studenti

Tablica 12. Strani studenti - upisani i *apsolventi*

Napomena: Strani studenti su studenti koji nisu državljani Republike Hrvatske, a upisani su na cjeloviti studijski program, izvan programa studentske razmjene. *Apsolventi* su studenti koji su odslušali sve kolegije i imaju verificirane sve obveze u indeksu, ali polažu ispite i/ili izrađuju završni ili diplomski rad.

STUDIJ	I. godina			II. godina			III. godina			IV. godina			V. godina			VI. godina			Apsolventi			UKUPNO		
	M	Ž	Ukupno	M	Ž	Ukupno	M	Ž	Ukupno	M	Ž	Ukupno	M	Ž	Ukupno	M	Ž	Ukupno	M	Ž	Ukupno	M	Ž	Ukupno
Sveučilišni preddiplomski studij	1	0	1	0	0	0	0	0	0	0	0	0	0	0	0	0	0	0	0	0	0	1	0	1
Sveučilišni integrirani preddiplomski i diplomski studij			0			0			0			0			0			0			0	0	0	0
Sveučilišni diplomski studij	0	0	0	0	0	0			0			0			0			0			0	0	0	0
Zajednički studij			0			0			0			0			0			0			0	0	0	0
Združeni studij			0			0			0			0			0			0			0	0	0	0
Stručni studij			0			0			0			0			0			0			0	0	0	0
Dodiplomski studij*			0			0			0			0			0			0			0	0	0	0
Ukupno	1	0	1	0	0	0	0	0	0	0	0	0	0	0	0	0	0	0	0	0	1	0	1	

* slušali nastavu po dodiplomskom programu u ak.god. 2009./2010.

Tablica 13. Strani studenti - prema prebivalištu (zemlja ili država iz koje dolaze)

STUDIJ	I. godina	Zemlja / država	II. godina	Zemlja / država	III. godina	Zemlja / država	IV. godina	Zemlja / država	V. godina	Zemlja / država	VI. godina	Zemlja / država	Apsolventi	Zemlja / država	Ukupno	Ukupno po zemljama / državama
Sveučilišni preddiplomski studij	1	Slovačka-1													1	Slovačka-1
Sveučilišni integrirani preddiplomski i diplomski studij																
Sveučilišni diplomski studij																
Zajednički studij																
Združeni studij																
Stručni studij																
Dodiplomski studij*																
Ukupno	1	Slovačka-1													1	Slovačka-1

* slušali nastavu po dodiplomskom programu u ak.god. 2009./2010.

Tablica 14. Strani studenti - položili završni (ZI) odnosno diplomski ispit (DI)

STUDIJ	M	Zemlja / država	Ž	Zemlja / država	Ukupno	Ukupno po zemljama / državama
Sveučilišni preddiplomski studij (ZI)					0	
Sveučilišni integrirani preddiplomski i diplomski studij (DI)					0	
Sveučilišni diplomski studij (DI)					0	
Zajednički studij					0	
Združeni studij					0	
Stručni studij					0	
Sveučilišni dodiplomski (DI)					0	
Ukupno	0		0		0	

Stanje na dan 30. rujna 2009.

IV. Poslijediplomski studiji

a) specijalistički i magistarski (stari, predbolonjski program)

Tablica 15. Poslijediplomski specijalistički studij - SVI (upisi poslije 1.10.2003.)

Naziv poslijediplomskog specijalističkog studija	I. godina			II. godina			Završilo studij
	M	Ž	Ukupno	M	Ž	Ukupno	
Filozofija	7	4	11	4	1	5	14
Religijske znanosti	4	4	8	3	3	6	9
			0			0	
			0			0	
			0			0	
			0			0	
			0			0	
			0			0	
			0			0	
			0			0	
			0			0	
			0			0	
			0			0	
			0			0	
			0			0	
			0			0	
			0			0	
			0			0	
			0			0	
			0			0	
			0			0	
			0			0	
			0			0	
			0			0	
			0			0	
Sveukupno	11	8	19	7	4	11	23

Stanje na dan 30. rujna 2010.

Tablica 16. Poslijediplomski specijalistički studij - strani studenti (upisi poslije 1.10.2003.)

Naziv poslijediplomskog specijalističkog studija	I. godina			II. godina			Završilo studij
	M	Ž	Ukupno	M	Ž	Ukupno	
Filozofija			0			0	1
Religijske znanosti			0	0	1	1	
			0			0	
			0			0	
			0			0	
			0			0	
			0			0	
			0			0	
			0			0	
			0			0	
			0			0	
			0			0	
			0			0	
			0			0	
			0			0	
			0			0	
			0			0	
			0			0	
			0			0	
			0			0	
			0			0	
Sveukupno	0	0	0	0	1	1	1

Stanje na dan 30. rujna 2010.

Tablica 17. Poslijediplomski studij - magistarski - SVI (upisi prije 1.10.2003. *predbolonjski sustav*)

Naziv poslijediplomskog studija	Vrsta poslijediplomskog studija	Broj polaznika									Brojnost magistarskih radova		
		II. godina			III. godina			Ukupno			M	Ž	Ukupno
		M	Ž	Ukupno	M	Ž	Ukupno	M	Ž	Ukupno			
Filozofija	znanstveni	0	0	0	6	4	10	6	4	10	12	3	15
Religijske znanosti	znanstveni	0	0	0	2	3	5	2	3	5	1	1	2
Ukupno	znanstveni	0	0	0	8	7	15	8	7	15	13	4	17
Ukupno	umjetnički												
Ukupno	stručni												
Sveukupno	poslijediplomski	0	0	0	8	7	15	8	7	15	13	4	17

Magistrirali stanje na dan 30. rujna 2010.

Tablica 18. Poslijediplomski studij - magistarski - strani studenti (upisi prije 1.10.2003.)

Naziv poslijediplomskog studija	Vrsta poslijediplomskog studija	Broj polaznika									Brojnost magistarskih radova		
		II. godina			III. godina			Ukupno			M	Ž	Ukupno
		M	Ž	Ukupno	M	Ž	Ukupno	M	Ž	Ukupno			
Magistarski studij Filozofija	znanstveni			0	1		1	1	0	1	1		1
Ukupno	znanstveni				1	0	1	1	0	1	1	0	1
Ukupno	umjetnički												
Ukupno	stručni												
Sveukupno	poslijediplomski	0	0	0	1	0	1	1	0	1	1	0	1

Stanje na dan 30. rujna 2010.

IV. Poslijediplomski studiji
b) doktorski

Tablica 19. Broj prijavljenih tema doktorskih radova

Naziv poslijediplomskog doktorskog studija	Broj											
	I. godina			II. godina			III. godina			Ukupno		
	M	Ž	Ukupno	M	Ž	Ukupno	M	Ž	Ukupno	M	Ž	Ukupno
Poslijediplomski doktorski studij filozofija			0			0	1	1	2	1	1	2
Poslijediplomski doktorski studij kroatologija			0			0	1	5	6	1	5	6
Poslijediplomski doktorski studij povijest			0			0	5	7	12	5	7	12
Poslijediplomski doktorski studij Filozofija (FFDI)								4	4		4	
Poslijediplomski doktorski studij Religijske znanosti (FFDI)								1	1		1	
UKUPNO	0	0	0	0	0	0	7	18	25	7	18	20

Tablica 20. Broj prihvaćenih prijava tema doktorskog rada

Naziv poslijediplomskog doktorskog studija	Broj											
	I. godina			II. godina			III. godina			Ukupno		
	M	Ž	Ukupno	M	Ž	Ukupno	M	Ž	Ukupno	M	Ž	Ukupno
Poslijediplomski doktorski studij filozofija			0			0	1		1	1	0	1
Poslijediplomski doktorski studij kroatologija			0			0	2	8	10	2	8	10
Poslijediplomski doktorski studij povijest			0			0	2	4	6	2	4	6
Poslijediplomski doktorski studij Filozofija (FFDI)								1	1			
Poslijediplomski doktorski studij Religijske znanosti (FFDI)												
UKUPNO	0	0	0	0	0	0	5	13	18	5	12	17

Tablica 21a. Broj doktorskih radova predanih na ocjenu

Naziv poslijediplomskog doktorskog studija	Broj											
	I. godina			II. godina			III. godina			Ukupno		
	M	Ž	Ukupno	M	Ž	Ukupno	M	Ž	Ukupno	M	Ž	Ukupno
Poslijediplomski doktorski studij filozofija			0			0	3		3	3	0	3
Poslijediplomski doktorski studij povijest			0			0	3		3	3	0	3
UKUPNO	0	0	0	0	0	0	6	0	6	6	0	6

Tablica 21b. Broj obranjenih doktorskih radova

Naziv doktorskog studija	Broj obranjenih doktorskih radova		
	M	Ž	Ukupno
Poslijediplomski doktorski studij filozofije	3		3
Poslijediplomski doktorski studij kroatologije	0		0
Poslijediplomski doktorski studij povijesti	2		2
Poslijediplomski doktorski studij Filozofija (FFDI)	0	0	0
Poslijediplomski doktorski studij Religijske znanosti (FFDI)	0	0	0
UKUPNO	5	0	5

Tablica 21c. Broj obranjenih doktorskih radova izvan doktorskog studija

Znanstveno područje	Znanstveno polje	Broj obranjenih doktorskih radova		
		M	Ž	Ukupno
Humanističke znanosti	filozofija	1	0	1
Humanističke znanosti	povijest	1	1	2
Humanističke znanosti	filozofija	1	0	1
Humanističke znanosti	Religijske znanosti (interdisciplinarno polje)	1	1	2
UKUPNO		4	2	6

Tablica 22a. Broj polaznika doktorskog studija

Naziv doktorskog studija	Broj											
	I. godina			II. godina			III. godina			Ukupno		
	M	Ž	Ukupno	M	Ž	Ukupno	M	Ž	Ukupno	M	Ž	Ukupno
Poslijediplomski doktroski studij filozofije	1	2	3	2	4	6	4	2	6	7	8	15
Poslijediplomski doktroski studij kroatologije	2	2	4	4	4	8	4	9	13	10	15	25
Poslijediplomski doktroski studij povijesti	8	7	15	10	10	20	14	3	17	32	20	52
Poslijediplomski doktorski studij Filozofija (FFDI)	6	5	11	0	1	1	2	4	6	8	10	18
Poslijediplomski doktorski studij Religijske znanosti (FFDI)	0	0	0	0	0	0	2	1	3	2	1	3
UKUPNO	17	16	33	16	19	35	26	19	45	59	54	113

Tablica 22b. Broj inozemnih doktoranada na sastavnici

Naziv poslijediplomskog doktorskog studija	Broj											
	I. godina			II. godina			III. godina			Ukupno		
	M	Ž	Ukupno	M	Ž	Ukupno	M	Ž	Ukupno	M	Ž	Ukupno
			0			0			0	0	0	0
										0	0	0
UKUPNO	0	0	0	0	0	0	0	0	0	0	0	0

Tablica 23. Broj doktoranada koji su proveli najmanje 3 mjeseca na usavršavanju izvan RH

Naziv poslijediplomskog doktorskog studija	Broj		
	M	Ž	Ukupno
Poslijediplomski doktorsk studij povijest	1		1
UKUPNO	1	0	1

Tablica 24. Broj doktora znanosti koji su nakon doktorskog studija na usavršavanju izvan RH proveli bez prekida najmanje 6 mjeseci

Država i ustanova	Broj		
	M	Ž	Ukupno
			0
			0
UKUPNO	0	0	0

Tablica 25. Broj post-doktoranada na sastavnici

Naziv poslijediplomskog doktorskog studija	Broj		
	M	Ž	Ukupno
			0
			0
UKUPNO	0	0	0

Tablica 26. Broj postdoktoranada iz inozemstva koji su sastavnici proveli bez prekida najmanje 6 mjeseci

Država prebivališta	Broj		
	M	Ž	Ukupno
			0
			0
UKUPNO	0	0	0

Tablica 27. Broj doktoriranih znanstvenih novaka

Naziv poslijediplomskog doktorskog studija	Znanstveno područje rada	Znanstveno polje rada	Broj		
			M	Ž	Ukupno
					0
					0
UKUPNO			0	0	0

Tablica 28. Broj doktorata dodijeljenih inozemnim studentima

Naziv poslijediplomskog doktorskog studija	Znanstveno područje rada	Znanstveno polje rada	Broj		
			M	Ž	Ukupno
					0
					0
UKUPNO			0	0	0

Tablica 29. Broj pokrenutih međunarodnih dvojnih doktorata (*cotutelle de these*)

Naziv poslijediplomskog doktorskog studija	Znanstveno područje rada	Znanstveno polje rada	Broj		
			M	Ž	Ukupno
					0
					0
UKUPNO			0	0	0

Tablica 30. Broj završenih međunarodnih dvojnih doktorata (*cotutelle de these*)

Naziv poslijediplomskog doktorskog studija	Znanstveno područje rada	Znanstveno polje rada	Broj		
			M	Ž	Ukupno
					0
					0
UKUPNO			0	0	0

V. Nastavno osoblje i ostali djelatnici

Tablica 31. Nastavnici, suradnici u nastavi i ostali djelatnici - SVI

R.br.	Zvanje / naziv radnog mjesta	UKUPNO										SVEUKUPNO				
		MUŠKARCI					ŽENE					MUŠKARCI i ŽENE				
		Broj izvršitelja			Ukupno	Ukupno vanjski suradnici	Broj izvršitelja			Ukupno	Ukupno vanjski suradnici	Broj izvršitelja			Ukupno	Ukupno vanjski suradnici
		puno radno vrijeme	nepuno radno vrijeme	kumulativni radni odnos %			puno radno vrijeme	nepuno radno vrijeme	kumulativni radni odnos %			puno radno vrijeme	nepuno radno vrijeme	kumulativni radni odnos %		
1	2	3	1+2+3	x	4	5	6	4+5+6	y	1+4	2+5	3+6	1+...+6	x+y		
I.	NASTAVNICI I SURADNICI U NASTAVI	29	0	0	29	96	23	0	0	23	106	52	0	0	52	202
I.I.	Znanstveno-nastavna zvanja	18	0	0	18	41	5	0	0	5	32	23	0	0	23	73
1.	Redoviti profesor/t	3	0	0	3	5	1	0	0	1	0	4	0	0	4	5
2.	Redoviti profesor/p	5	0	0	5	6	0	0	0	0	12	5	0	0	5	18
3.	Izvanredni profesor	2	0	0	2	19	1	0	0	1	11	3	0	0	3	30
4.	Docent	8	0	0	8	11	3	0	0	3	9	11	0	0	11	20
I.II.	Nastavna zvanja	0	0	0	0	2	2	0	0	2	5	2	0	0	2	7
5.	Profesori visoke škole	0	0	0	0	0	0	0	0	0	0	0	0	0	0	0
6.	Viši predavač	0	0	0	0	1	0	0	0	0	0	0	0	0	0	1
7.	Predavač	0	0	0	0	1	2	0	0	2	5	2	0	0	2	6
8.	Viši lektor	0	0	0	0	0	0	0	0	0	0	0	0	0	0	0
9.	Lektor	0	0	0	0	0	0	0	0	0	0	0	0	0	0	0
10.	Viši umjetnički suradnik	0	0	0	0	0	0	0	0	0	0	0	0	0	0	0
11.	Umjetnički suradnik	0	0	0	0	0	0	0	0	0	0	0	0	0	0	0
I.III.	Suradnička zvanja	5	0	0	5	34	1	0	0	1	52	6	0	0	6	86
12.	Viši asistent	0	0	0	0	5	0	0	0	0	10	0	0	0	0	15
13.	Asistent	5	0	0	5	29	1	0	0	1	42	6	0	0	6	71
I.IV.	Stručna zvanja (u znanosti i visokom obrazovanju)	2	0	0	2	2	0	0	0	0	1	2	0	0	2	3
14.	Stručni savjetnik	0	0	0	0	1	0	0	0	0	1	0	0	0	0	2
15.	Viši stručni suradnik	0	0	0	0	0	0	0	0	0	0	0	0	0	0	0
16.	Stručni suradnik	2	0	0	2	1	0	0	0	0	0	2	0	0	2	1
I.V.	Znanstvena zvanja	0	0	0	0	17	0	0	0	0	16	0	0	0	0	33
17.	Znanstveni savjetnik	0	0	0	0	6	0	0	0	0	3	0	0	0	0	9
18.	Viši znanstveni suradnik	0	0	0	0	7	0	0	0	0	7	0	0	0	0	14
19.	Znanstveni suradnik	0	0	0	0	4	0	0	0	0	6	0	0	0	0	10
I.VI.	Znanstveni novaci	4	0	0	4	0	15	0	0	15	0	19	0	0	19	0
20.	Znanstveni novak - viši asistent	0	0	0	0	0	0	0	0	0	0	0	0	0	0	0
21.	Znanstveni novak - asistent	4	0	0	4	0	15	0	0	15	0	19	0	0	19	0
II.	OSTALI ZAPOSLENICI KOJI SUDJELUJU U NASTAVI	0	0	0	0	0	0	0	0	0	0	0	0	0	0	0
22.	Radno mjesto I. vrste - viši korepetitor	0	0	0	0	0	0	0	0	0	0	0	0	0	0	0
23.	Radno mjesto I. vrste - korepetitor	0	0	0	0	0	0	0	0	0	0	0	0	0	0	0
24.	Radno mjesto I. vrste - diplomirani knjižničar	0	0	0	0	0	0	0	0	0	0	0	0	0	0	0
25.	Radno mjesto II. vrste - knjižničar	0	0	0	0	0	0	0	0	0	0	0	0	0	0	0
26.	Radno mjesto III. vrste - pomoćni knjižničar	0	0	0	0	0	0	0	0	0	0	0	0	0	0	0
27.	Radno mjesto II. vrste - viši tehničar	0	0	0	0	0	0	0	0	0	0	0	0	0	0	0
28.	Radno mjesto II. vrste - viši laborant	0	0	0	0	0	0	0	0	0	0	0	0	0	0	0

R.br.	Zvanje / naziv radnog mjesta	UKUPNO										SVEUKUPNO				
		MUŠKARCI					ŽENE					MUŠKARCI i ŽENE				
		Broj izvršitelja			Ukupno	Ukupno vanjski suradnici	Broj izvršitelja			Ukupno	Ukupno vanjski suradnici	Broj izvršitelja			Ukupno	Ukupno vanjski suradnici
		puno radno vrijeme	nepuno radno vrijeme	kumulativni radni odnos %			puno radno vrijeme	nepuno radno vrijeme	kumulativni radni odnos %			puno radno vrijeme	nepuno radno vrijeme	kumulativni radni odnos %		
1	2	3	1+2+3	x	4	5	6	4+5+6	y	1+4	2+5	3+6	1+...+6	x+y		
29.	Radno mjesto III. vrste - tehnički suradnik	0	0	0	0	0	0	0	0	0	0	0	0	0	0	
30.	Radno mjesto III. vrste - laborant	0	0	0	0	0	0	0	0	0	0	0	0	0		
I. + II.	UKUPNO	29	0	0	29	96	23	0	0	23	106	52	0	0	52	202
III.	SLUŽBENICI I NAMJEŠTENICI	4	0	0	4	0	16	0	0	16	0	20	0	0	20	0
III.I.	Službenici	4	0	0	4	0	6	0	0	6	0	10	0	0	10	0
31.	Položaj I. vrste	3	0	0	3	0	2	0	0	2	0	5	0	0	5	0
32.	Položaj II. vrste	0	0	0	0	0	0	0	0	0	0	0	0	0	0	0
33.	Položaj III. vrste	0	0	0	0	0	0	0	0	0	0	0	0	0	0	0
34.	Radna mjesta I. vrste	0	0	0	0	0	2	0	0	2	0	2	0	0	2	0
35.	Radna mjesta II. vrste	1	0	0	1	0	2	0	0	2	0	3	0	0	3	0
36.	Radna mjesta III. vrste	0	0	0	0	0	0	0	0	0	0	0	0	0	0	0
III.II.	Namještenici	0	0	0	0	0	10	0	0	10	0	10	0	0	10	0
37.	Položaj II. vrste	0	0	0	0	0	0	0	0	0	0	0	0	0	0	0
38.	Položaj III. vrste	0	0	0	0	0	0	0	0	0	0	0	0	0	0	0
39.	Radna mjesta II. vrste	0	0	0	0	0	0	0	0	0	0	0	0	0	0	0
40.	Radna mjesta III. vrste	0	0	0	0	0	6	0	0	6	0	6	0	0	6	0
41.	Radna mjesta IV. vrste	0	0	0	0	0	4	0	0	4	0	4	0	0	4	0
I.+II.+III.	SVEUKUPNO	33	0	0	33	96	39	0	0	39	106	72	0	0	72	202

Tablica 32. Strani nastavnici i istraživači koji su trenutno zaposleni u RH

Sveučilišni centar nije imao zaposlenih stranih nastavnika ni istraživača.

VI. Ostali podaci

Tablica 33. Istraživačka djelatnost

a) Projekti

	Broj projekata (ukupno)	Tip projekata		Broj osoba uključenih u projekte (iz sastavnice)
		Znanstveno istraživački	Stručni	
Nacionalni projekti				
Z - projekti				
NZZ				
UKF				
TEST				
BICRO - RAZUM, TEHCRO, VENCRO, IRCRO, KONCRO				
Ostali programi				
Ostali projekti financirani iz proračuna	6	6		30
UKUPNO	6	6	0	30
Međunarodni projekti				
FP7				
IPA				
COST				
EUREKA				
TEMPUS				
Ostali programi Europske unije				
ESF				
NIH				
Bilateralni projekti (MZOŠ)				
Multilateralni projekti (MZOŠ)				
Ostali programi				
UKUPNO	0	0	0	0
Projekti s gospodarstvom				
Nacionalni projekti				
Međunarodni projekti				
UKUPNO	0	0	0	0

b) Patenti

Broj licencnih ugovora	
Broj odobrenih patenata	
Broj patentnih prijava	
Broj novoosnovanih tvrtki proizašlih iz znanstvenih rezultata i ekspertiza	

KATOLIČKI BOGOSLOVNI FAKULTET

DEKAN: dr. sc. Josip Oslić, redoviti profesor

PRODEKAN ZA NASTAVU: dr. sc. Anton Tamarut, izvanredni profesor

PRODEKAN ZA ZNANOST: dr. sc. Tonči Matulić, izvanredni profesor

PRODEKAN ZA ORGANIZACIJSKA PITANJA I PODRUČNI STUDIJ: dr. sc. Slavko Slišković, docent

TAJNIK FAKULTETA: Ivan Mahečić, dipl. iur.

Nastavna djelatnost

U akademskoj godini 2009./2010. Katolički bogoslovni fakultet Sveučilišta u Zagrebu nastavio je izvođenje integriranog preddiplomskog i diplomskog filozofsko-teološkog studija te integriranog preddiplomskog i diplomskog studija religiozne pedagogije i katehetike, zatim preddiplomskog studija crkvene glazbe i stručnog trogodišnjeg studija teologije te poslijediplomskog znanstvenog studija licencijata i doktorata. I dalje se na Fakultetu izvode programi znanstvenog visokostručnog rada u znanstvenim poljima teologije i filozofije te religiozne pedagogije i katehetike.

Fakultetska se nastava odvija u okviru četrnaest (14) katedri:

- Katedra za filozofiju
- Katedra Svetog pisma Starog zavjeta
- Katedra Svetog pisma Novog zavjeta
- Katedra fundamentalne teologije
- Katedra povijesti kršćanske literature i kršćanskog nauka
- Katedra dogmatske teologije
- Katedra moralne teologije
- Katedra ekumenske teologije
- Katedra pastoralne teologije
- Katedra za liturgiju
- Katedra crkvene povijesti
- Katedra kanonskog prava
- Katedra religiozne pedagogije i katehetike
- Katedra socijalnog nauka Crkve.

Na Fakultetu djeluju i znanstveno-nastavni instituti:

- Katehetski institut, te
- Institut za crkvenu glazbu "Albe Vidaković".

Dodiplomski studij

Nakon uspješno završenog dodiplomskog studija (stari program) u trajanju deset (10) semestara stječe se akademski naziv *diplomirani teolog ili diplomirani kateheta*.

Stručni studij

Prema posebnoj odluci Ministarstva znanosti, obrazovanja i športa RH u okviru *Instituta za teološku kulturu (ITK)* na Fakultetu se izvodi stručni dodiplomski studij u trajanju od šest (6) semestara. Završetkom studija stječe se naziv *stručni/la prvostupnik/ica (baccalaureus/a) teologije (bacc. theol.)*.

Preddiplomski studij

Institut za crkvenu glazbu "Albe Vidaković" (ICG) izvodi sveučilišni preddiplomski studij crkvene glazbe u trajanju od osam (8) semestara. Završetkom studija stječe se akademski naziv *sveučilišni/la prvostupnik/ica (baccalaureus/a) muzike (univ. bacc. art.)*.

Integrirani preddiplomski i diplomski studij (I. ciklus)

Integrirani preddiplomski i diplomski studij (I. ciklus studija) na Fakultetu traje deset (10) semestara, čijim se završetkom stječe akademski naziv *magistar/a teologije (mag. theol.)*.

U predavanjima, vođenju seminara i vježbi slijedi se primjerena pozitivna i spekulativna metoda te se primjenjuju frontalni i individualni oblici rada. Primjena ECTS-sustava na Fakultetu odvija se u okviru svih 5 godina studija (bolonjski program). U okviru Fakulteta djeluje i područni studij - petogodišnji *filozofsko-teološki studij* - koji se izvodi u Rijeci.

Katehetski institut (KI) izvodi sveučilišni integrirani studij *religiozne pedagogije i katehetike* u trajanju od deset (10) semestara. Završetkom studija stječe se akademski naziv *magistar/a religiozne pedagogije i katehetike (mag. paed. relig. et catech.)*.

Poslijediplomski studij (II. i III. ciklus)

Na Fakultetu je organiziran poslijediplomski studij u II. i III. ciklusu studija, u sedam (7) specijalizacija. Studij II. ciklusa za stjecanje akademskog stupnja *magistra (licenca) teoloških znanosti* traje dvije godine (licencijati), a studij III. ciklusa za stjecanje akademskog stupnja *doktora teoloških znanosti* jednu godinu (doktorat).

U akademskoj godini 2009./2010. na poslijediplomski znanstveni studij licencijata i doktorata za stjecanje akademskog stupnja licenca (magistra) teoloških znanosti upisano je ukupno 16 studenata/ica, a na III., doktorsku godinu poslijediplomskog studija, za stjecanje akademskog stupnja doktora teoloških znanosti, upisano je 12 studenata.

Stupanj magistra teoloških znanosti steklo je pet (5) dipl. teologa, jedan (1) dipl. teolog stekao je stupanj licencijata teoloških znanosti, a četvero (4) mr. sc. obranilo je doktorski rad.

Znanstvena djelatnost

- **Ministarstvo znanosti, obrazovanja i športa RH - projekti prihvaćeni za financiranje jesu:**
- 203-2032635-2633 Franjo Šanjek, *Hrvati i „Europa Duha“ od 15. do 18. st.*;
- 203-1941533-0734 Josip Baloban, *Europsko istraživanje vrednota: Hrvatska u Europi*;
- 203-1941533-0732 Stjepan Baloban, *Supsidijarnost u hrvatskom društvu*;
- 203-2032635-0568 Slavko Slišković, *Strossmayerov europsizam u politici i umjetnosti*;
- 203-2263053-2467 Ivan Karlič, *Lik Blažene Djevice Marije u franjevačkom propovjedništvu XVIII. st.*;
- **međunarodni projekt European Summer Academy of bioethics Ludwigshafen**
(prof. dr. sc. Tonči Matulić, član Programskog odbora i gostujući profesor)

Organizacija konferencija i skupova

Fakultet je bio (su)organizator sljedećih simpozija:

- simpozij „Dijalog evolucije i teologije u povodu Darwinove godine“ održan je u Zagrebu 24. studenoga 2009.;
- znanstveni simpozij u povodu desete (10.) obljetnice smrti prof. dr. Tomislava Janka Šagi-Bunića organizirao je Katolički bogoslovni fakultet Sveučilišta u Zagrebu 12. prosinca 2009. u suorganizaciji s Hrvatskom kapucinskom provincijom sv. Leopolda Bogdana Mandića i izdavačkom kućom „Kršćanska sadašnjost“;
- 50. teološko-pastoralni tjedan u Zagrebu od 26. do 28. siječnja 2010. s nazivom „Identitet svećenika danas: očekivanja i pastoralna zbilja“;
- 34. put zaredom organiziran je *Međunarodni znanstveni simpozij profesora teologije na crkvenim učilištima*, održan u Zadru od 6. do 8. travnja 2010., po novom, jedinstvenom modelu odabira teme. Po jedan predstavnik s ostalih sedam (7) od 14 katedri na Fakultetu predstavio je dinamiku razvoja određene teološke grane, dominantnu temu, glavne publikacije i dr.
- *V. Dies theologicus*; međunarodni znanstveni simpozij, održan 12. svibnja 2010. u suorganizaciji s izdavačkom kućom „Kršćanska sadašnjost“ na temu: „*Bogoslovska smotra*. 100 godina - tradicija i vizija“; glavni predavač: prof. dr. Thomas Bremer iz Njemačke;
- simpozij „Ima li supsidijarnosti u hrvatskom društvu?“ organizirala je Katedra za socijalni nauk Crkve KBF-a, a održan je u Zagrebu 17. lipnja 2010.;
- *Teološki četvrtak* (održava se svakog zadnjeg četvrtka u mjesecu) u suorganizaciji s *Kršćanskom sadašnjosti* – tribine o aktualnim crkvenim i društvenim temama.

Međunarodna suradnja

Nastavljena je suradnja profesora Fakulteta s kolegama u inozemstvu, uglednim pojedincima iz srodnih ustanova u svijetu: teoloških fakulteta u Tübingenu, Luzernu, Münsteru, Grazu, Beču, Rimu, Ljubljani, Mariboru i Beogradu; osobito se vodi briga o našem afilliranom - pripojenom teološkom učilištu u Bosni i Hercegovini: Franjevačkoj teologiji u Sarajevu.

Na poslijediplomskom stručnom studiju *management neprofitnih organizacija i socijalno zagovaranje*, koji je Fakultet osnovao s Hrvatskim Caritasom i uz financijsku pomoć vlade SR Njemačke i Njemačkoga Caritasa, studij je u akademskoj godini 2009./2010. završila jedna (1) studentica. Završeni studenti aktivni su i zauzeti kao stručni djelatnici u crkvenim institucijama neprofitnog profila kao i svih nevladinih organizacija.

Nakladnička i knjižnična djelatnost

Nastavljena je nakladnička djelatnost Fakulteta objavljivanjem znanstvenog časopisa *Bogoslovska smotra*, *Croatica christiana periodica*, *Sveta Cecilija*, *Diacovensia*, *Riječki teološki časopis*, *Pogledi i Spectrum*, te je objavljeno deset (10) priručnika iz teologije, kako je prikazano u priloženoj tablici.

* U (udžbenik) S (skripta) P (priručnik) O (ostale vrste literature)

R.br.	Autor	Naslov	Vrsta*	Kolegij	Nakladnik
1	Ivan Karlić	Bogočovjek Isus Krist. Uvod u kristologiju (drugo dopunjeno i popravljeno izdanje)	P	Dogmatska teologija	Kršćanska sadašnjost, Zagreb, 2009.
2	Ivan Karlić	Franjevački tihi pregaoci o Kristu i Mariji	P	Dogmatska teologija	Veritas, Zagreb, 2009.
3	Stjepan Baloban (pr.)	Doprinosi koncilskoj moralnoj teologiji / Marijan Valković. Sv. 1	P	Moralna teologija, Socijalni nauk Crkve	2009.
4	Anton Tamarut	Da bismo imali udjela s Kristom	P	Dogmatska teologija - Sakramenti	Glas Koncila, Zagreb, 2009.
5	Anton Tamarut	Oduševljeno bez fanatizma: teološka razmišljanja	P	Duhovnost	Kršćanska sadašnjost, Zagreb, 2009.
6	Blaženka s. Valentina Mandarić	Mladi : integrirani i (li) marginalizirani	P	Religiozna pedagogija i katehetika	Glas Koncila, Zagreb, 2009.
7	Božo Lujčić	Bog među ljudima: Isus Krist - rođen za čovjeka	P	Sveto pismo Starog i Novog zavjeta	Sarajevo - Zagreb: Svjetlo riječi, 2009.
8	Mario Cifrak	Početak Evanđelja Isusa Krista: hermeneutske pretpostavke	P	Sveto pismo Novog zavjeta	Kršćanska sadašnjost, Zagreb, 2009.
9	Jasna Šego (ur.)	Božićna nadahnuća	P	Duhovnost, Pastoralna teologija	Glas Koncila, Zagreb, 2009.
10	Anton Tamarut	Biskup Karmelo Zazinović na Drugom vatikanskom koncilu	O	Dogmatska teologija – II. vatikanski koncil	Kršćanska sadašnjost, Zagreb, 2010.

Knjižnica je u akademskoj godini 2009./2010. nastavila s nabavom i obradom nove i stare (arhivske) građe. Kupnjom je nabavljeno 360 novih naslova knjiga, a ukupno su kupnjom, razmjenom i darom nabavljena 1333 sveska monografskih publikacija. Uvedeno je 1311 svezaka knjiga, što kupnjom, što iz ranijih ostavština ili pristiglih darom. Unos znanstvenog časopisa *Bogoslovska smotra* u HRCĀK trebao bi se završiti do kraja akad. god. 2009./10. jer se bliži 100. obljetnica početka izlaženje *Smotre*.

Pripremljena je strojna, programska i stručna podloga za prijelaz na novu programsku podršku ALEF, za jedinstvenu knjižničnu obradu na razini znanstvenih ustanova u RH. U tijeku je edukacija za rad u novoj podršci ALEPH, i u 2010. prijeći će se na rad u toj podršci. Knjižnica našeg Fakulteta jedna je od prvih knjižnica na sastavnicama Sveučilišta koja se vrlo angažirano uključila u ovaj važan projekt, i na fakultetskoj i na sveučilišnoj razini, jer je njezin voditelj član Potprojektnog tima *Aleph ZAG*.

I dalje se provodi automatska kontrola ulaska studenata u knjižnicu pomoću elektroničkog očitavanja podataka s X-ice. Očekujemo novu podršku i prelazak na automatizaciju evidentiranja posudbe i vezivanje segmenta posudbe Knjižnice s ISVU podrškom Fakulteta radi praćenja urednosti vraćanja knjiga i ostvarivanje ostalih studentskih prava.

I. Studenti - SVI

Tablica 1. Upisani studenti i absolventi - SVI na svim studijima Katolički bogoslovnog fakulteta Sveučilišta u Zagrebu

Napomena: Podaci o upisanim studentima i absolventima odnose se na stanje na dan 1. listopada 2009., **ukupno** uključuje ponavlače, upisane prema posebnim uvjetima, strane studente i *absolvente*.
Absolventi = studenti koji su odslušali sve kolegije i imaju verificirane sve obveze u indeksu, ali polažu ispite i/ili izrađuju završni ili diplomski rad.

a) SVEUČILIŠNI STUDIJ

STUDIJ	Način studiranja	I. godina			II. godina			III. godina			IV. godina			Absolventi			SVI		
		M	Ž	Ukupno	M	Ž	Ukupno	M	Ž	Ukupno	M	Ž	Ukupno	M	Ž	Ukupno	M	Ž	Ukupno
PREDDIPLOMSKI	red*	1	3	4			0	1	2	3		2	2			0	2	7	9
	red**	1	2	3		1	1			0			0			0	1	3	4
	izvanredni			0			0			0			0			0	0	0	0
	UKUPNO	2	5	7	0	1	1	1	2	3	0	2	2	0	0	0	3	10	13

STUDIJ	Način studiranja	I. godina			II. godina			III. godina			IV. godina			V. godina			VI. godina			Absolventi			SVI		
		M	Ž	Ukupno	M	Ž	Ukupno	M	Ž	Ukupno	M	Ž	Ukupno	M	Ž	Ukupno	M	Ž	Ukupno	M	Ž	Ukupno	M	Ž	Ukupno
INTEGRIRANI PREDDIPLOMSKI i DIPLOMSKI	red*	38	27	65	15	7	22	12	16	28	50	83	133	57	71	128				71	36	107	243	240	483
	red**	69	68	137	56	54	110	46	53	99	1		1	1	1	2				1	8	9	174	184	358
	izvanredni																								
	UKUPNO	107	95	202	71	61	132	58	69	127	51	83	134	58	72	130				72	44	116	417	424	841

STUDIJ	Način studiranja	I. godina			II. godina			Absolventi			SVI		
		M	Ž	Ukupno	M	Ž	Ukupno	M	Ž	Ukupno	M	Ž	Ukupno
DIPLOMSKI	red*			0			0			0	0	0	0
	red**			0			0			0	0	0	0
	izvanredni			0			0			0	0	0	0
	UKUPNO	0	0	0	0	0	0	0	0	0	0	0	0

STUDIJ	Način studiranja	I. godina			II. godina			III. godina			IV. godina			V. godina			VI. godina			Absolventi			SVI		
		M	Ž	Ukupno	M	Ž	Ukupno	M	Ž	Ukupno	M	Ž	Ukupno	M	Ž	Ukupno	M	Ž	Ukupno	M	Ž	Ukupno	M	Ž	Ukupno
ZAJEDNIČKI	red*			0			0			0			0			0			0	0	0	0	0	0	0
	red**			0			0			0			0			0			0	0	0	0	0	0	0
	izvanredni			0			0			0			0			0			0	0	0	0	0	0	0
	UKUPNO	0	0	0	0	0	0	0	0	0	0	0	0	0	0	0	0	0	0	0	0	0	0	0	0

STUDIJ	Način studiranja	I. godina			II. godina			III. godina			IV. godina			V. godina			VI. godina			Absolventi			SVI		
		M	Ž	Ukupno	M	Ž	Ukupno	M	Ž	Ukupno	M	Ž	Ukupno	M	Ž	Ukupno	M	Ž	Ukupno	M	Ž	Ukupno	M	Ž	Ukupno
ZDRUŽENI	red*			0			0			0			0			0			0	0	0	0	0	0	0
	red**			0			0			0			0			0			0	0	0	0	0	0	0
	izvanredni			0			0			0			0			0			0	0	0	0	0	0	0
	UKUPNO	0	0	0	0	0	0	0	0	0	0	0	0	0	0	0	0	0	0	0	0	0	0	0	0

b) **STRUČNI STUDIJ**

STUDIJ	Način studiranja	I. godina			II. godina			III. godina			Apsolventi			SVI		
		M	Z	Ukupno	M	Z	Ukupno	M	Z	Ukupno	M	Z	Ukupno	M	Z	Ukupno
STRUČNI	red*	8	9	17			0	2	3	5	8	16	24	18	28	46
	red**	7	2	9	3	13	16	7	12	19			0	17	27	44
	izvanredni	1	7	8	6	3	9	2	7	9	2	5	7	11	22	33
	UKUPNO	16	18	34	9	16	25	11	22	33	10	21	31	46	77	123

c) **DODIPLOMSKI STUDIJ**

STUDIJ	Način studiranja	IV. godina			V. godina			VI. godina			Apsolventi			SVI*		
		M	Z	Ukupno	M	Z	Ukupno	M	Z	Ukupno	M	Z	Ukupno	M	Z	Ukupno
DODIPLOMSKI SVEUČILIŠNI	red*			0			0			0	1	1	1	0	1	1
	red**			0			0			0	1	2	3	1	2	3
	izvanredni			0			0			0			0	0	0	0
	UKUPNO	0	0	0	0	0	0	0	0	0	1	3	4	1	3	4

* slušali nastavu po dodiplomskom programu u ak.god. 2009./2010

Tablica 1.a. - Ukupan broj studenata i *apsolventata* na svim studijima Katolički bogoslovnog fakulteta Sveučilišta u Zagrebu

STUDIJ	Način studiranja	Apsolventi			SVI STUDENTI**		
		M	Z	Ukupno	M	Z	Ukupno
SVEUČILIŠTE U ZAGREBU	red*	79	53	132	263	276	539
	red**	2	10	12	193	216	409
	izvanredni	2	5	7	11	22	33
	UKUPNO	83	68	151	467	514	981

**studiji; (a) sveučilišni + (b) stručni + (c) dodiplomski

Tablica 1.b. Broj *apsolventata* po studijima Katolički bogoslovnog fakulteta Sveučilišta u Zagrebu

SVEUČILIŠTE U ZAGREBU		SVEUČILIŠNI STUDIJ															STRUČNI STUDIJ			DODIPLOMSKI STUDIJ			SVEUKUPNO**			
STUDIJ	Način studiranja	PREDDIPLOMSKI			INTEGRIRANI			DIPLOMSKI			ZAJEDNIČKI			ZDRUŽENI			M	Z	Ukupno	M	Z	Ukupno	M	Z	Ukupno	
		M	Z	Ukupno	M	Z	Ukupno	M	Z	Ukupno	M	Z	Ukupno	M	Z	Ukupno										
Ukupno	red*	0	0	0	71	36	107	0	0	0	0	0	0	0	0	0	0	8	16	24	0	1	1	79	53	132
	red**	0	0	0	1	8	9	0	0	0	0	0	0	0	0	0	0	0	0	0	1	2	3	2	10	12
	izvanredni	0	0	0	0	0	0	0	0	0	0	0	0	0	0	0	0	2	5	7	0	0	0	2	5	7
	UKUPNO	0	0	0	72	44	116	0	0	0	0	0	0	0	0	0	0	10	21	31	1	3	4	83	68	151

**studiji; (a) sveučilišni + (b) stručni + (c) dodiplomski

Tablica 1.c. Broj studenata po studijima Katolički bogoslovnog fakulteta Sveučilišta u Zagrebu

SVEUČILIŠTE U ZAGREBU		SVEUČILIŠNI STUDIJ															STRUČNI STUDIJ			DODIPLOMSKI STUDIJ			SVEUKUPNO**			
STUDIJ	Način studiranja	PREDDIPLOMSKI			INTEGRIRANI			DIPLOMSKI			ZAJEDNIČKI			ZDRUŽENI			M	Z	Ukupno	M	Z	Ukupno	M	Z	Ukupno	
		M	Z	Ukupno	M	Z	Ukupno	M	Z	Ukupno	M	Z	Ukupno	M	Z	Ukupno										
Ukupno	red*	2	7	9	243	240	483	0	0	0	0	0	0	0	0	0	0	18	28	46	0	1	1	263	276	539
	red**	1	3	4	174	184	358	0	0	0	0	0	0	0	0	0	0	17	27	44	1	2	3	193	216	409
	izvanredni	0	0	0	0	0	0	0	0	0	0	0	0	0	0	0	0	11	22	33	0	0	0	11	22	33
	UKUPNO	3	10	13	417	424	841	0	0	0	0	0	0	0	0	0	0	46	77	123	1	3	4	467	514	981

**studiji; (a) sveučilišni + (b) stručni + (c) dodiplomski

Tablica 2. Upisani studenti - ponavljači - SVI na svim studijima Katolički bogoslovnog fakulteta Sveučilišta u Zagrebu

Napomena: Pod **ukupno*** podrazumijevaju se svi upisani studenti bez *apsolventata*.

Ponavljač= student koji nije stekao dovoljno ECTS bodova za upis više godine te je upisan na semestar koji pripada toj godini studija

a) **SVEUČILIŠNI STUDIJI**

STUDIJ	Način studiranja	I. godina		II. godina		III. godina		IV. godina		SVEUKUPNO	
		ukupno*	ponavljači	ukupno*	ponavljači	ukupno*	ponavljači	ukupno*	ponavljači	ukupno*	ponavljači
PREDDIPLOMSKI	red*	4		0		3		2		9	0
	red**	3	3	1		0		0		4	3
	izvanredni	0		0		0		0		0	0
	UKUPNO	7	3	1	0	3	0	2	0	13	3

STUDIJ	Način studiranja	I. godina		II. godina		III. godina		IV. godina		V. godina		VI. godina		SVEUKUPNO	
		ukupno*	ponavljači	ukupno*	ponavljači	ukupno*	ponavljači	ukupno*	ponavljači	ukupno*	ponavljači	ukupno*	ponavljači	ukupno*	ponavljači
INTEGRIRANI PREDDIPLOMSKI i DIPLOMSKI	red*	65	4	22	5	28	9	133	3	128	1	0		376	21
	red**	137	6	110	12	99	13	1	10	2		0		349	42
	izvanredni	0		0		0		0		0		0			
	UKUPNO	202	10	132	17	127	22	134	13	130	1	0	0	725	63

STUDIJ	Način studiranja	I. godina		II. godina		SVEUKUPNO	
		ukupno*	ponavljači	ukupno*	ponavljači	ukupno*	ponavljači
DIPLOMSKI	red*	0		0		0	0
	red**	0		0		0	0
	izvanredni	0		0		0	0
	UKUPNO	0	0	0	0	0	0

STUDIJ	Način studiranja	I. godina		II. godina		III. godina		IV. godina		V. godina		VI. godina		SVEUKUPNO	
		ukupno*	ponavljači	ukupno*	ponavljači	ukupno*	ponavljači	ukupno*	ponavljači	ukupno*	ponavljači	ukupno*	ponavljači	ukupno*	ponavljači
ZAJEDNIČKI	red*	0		0		0		0		0		0		0	0
	red**	0		0		0		0		0		0		0	0
	izvanredni	0		0		0		0		0		0		0	0
	UKUPNO	0	0	0	0	0	0	0	0	0	0	0	0	0	0

STUDIJ	Način studiranja	I. godina		II. godina		III. godina		IV. godina		V. godina		VI. godina		SVEUKUPNO	
		ukupno*	ponavljači	ukupno*	ponavljači	ukupno*	ponavljači	ukupno*	ponavljači	ukupno*	ponavljači	ukupno*	ponavljači	ukupno*	ponavljači
ZDRUŽENI	red*	0		0		0		0		0		0		0	0
	red**	0		0		0		0		0		0		0	0
	izvanredni	0		0		0		0		0		0		0	0
	UKUPNO	0	0	0	0	0	0	0	0	0	0	0	0	0	0

b) **STRUČNI STUDIJ**

STUDIJ	Način studiranja	I. godina		II. godina		III. godina		SVEUKUPNO	
		ukupno*	ponavljači	ukupno*	ponavljači	ukupno*	ponavljači	ukupno*	ponavljači
STRUČNI	red*	17	0	0	0	5	0	22	0
	red**	9	1	16	2	19	1	44	4
	izvanredni	8		9		9		26	0
	UKUPNO	34	1	25	2	33	1	92	4

c) **DODIPLOMSKI STUDIJ**

STUDIJ	Način studiranja	IV. godina		V. godina		VI. godina		SVEUKUPNO	
		ukupno*	ponavljači	ukupno*	ponavljači	ukupno*	ponavljači	ukupno*	ponavljači
DODIPLOMSKI	red*	0		0		0		0	0
	red**	0		0		0		0	0
	izvanredni	0		0		0		0	0
	UKUPNO	0	0	0	0	0	0	0	0

* slušali nastavu po dodiplomskom programu u ak.god. 2009./2010

Tablica 2.a. Broj studenata i *ponavljača* po studijima Katolički bogoslovnog fakulteta Sveučilišta u Zagrebi

SVEUČILIŠTE U ZAGREBU		SVEUČILIŠNI STUDIJ										STRUČNI		DODIPLOMSKI		SVEUKUPNO **	
STUDIJ	Način studiranja	PREDDIPLOMSKI		INTEGRIRANI		DIPLOMSKI		ZAJEDNIČKI		ZDRUŽENI		Ukupno	ponavljači	Ukupno	ponavljači	studenta	ponavljača
		Ukupno	ponavljači	Ukupno	ponavljači	Ukupno	ponavljači	Ukupno	ponavljači	Ukupno	ponavljači						
SVI	red*	9	0	376	21	0	0	0	0	0	0	22	0	0	0	407	21
	red**	4	3	349	42	0	0	0	0	0	0	44	4	0	0	397	49
	izvanredni	0	0	0	0	0	0	0	0	0	0	26	0	0	0	26	0
	UKUPNO	13	3	725	63	0	0	0	0	0	0	92	4	0	0	830	70

**studiji; (a) sveučilišni + (b) stručni + (c) dodiplomski

Tablica 3. Upisani studenti prema posebnim uvjetima

Napomena: Podaci se odnose se na stanje na dan 1. listopada 2009. studente upisane prema posebnim uvjetima, a koji su već pribrojeni u Tablici 1
Apsolventi = studenti koji su odslušali sve kolegije i imaju verificirane sve obveze u indeksu, ali polažu ispite i/ili izrađuju završni ili diplomski rad.

a) SVEUČILIŠNI STUDIJI

PREDDIPLOMSKI	I. godina	II. godina	III.godina	IV. godina	Apsolventi	Ukupno
studenti s invaliditetom s oštećenjem većim od 60%						0
Na temelju čl. 53. Zakona o pravima hrvatskih branitelja iz domovinskog rat						0
Na temelju čl. 48.b Zakona vojnih i civilnih invalida iz domovinskog rat						0
Hrvatska dijaspora						0
UKUPNO	0	0	0	0	0	0

INTEGRIRANI PREDDIPLOMSKI i DIPLOMSKI	I. godina	II. godina	III.godina	IV. godina	V. godina	VI. godina	Apsolventi	Ukupno
studenti s invaliditetom s oštećenjem većim od 60%		1	1	1				3
Na temelju čl. 53. Zakona o pravima hrvatskih branitelja iz domovinskog rat								0
Na temelju čl. 48.b Zakona vojnih i civilnih invalida iz domovinskog rat								0
Hrvatska dijaspora								0
UKUPNO	0	1	1	1	0	0	0	3

DIPLOMSKI	I. godina	II. godina	Apsolventi	Ukupno
studenti s invaliditetom s oštećenjem većim od 60%				0
Na temelju čl. 53. Zakona o pravima hrvatskih branitelja iz domovinskog rat				0
Na temelju čl. 48.b Zakona vojnih i civilnih invalida iz domovinskog rat				0
Hrvatska dijaspora				0
UKUPNO	0	0	0	0

ZAJEDNIČKI	I. godina	II. godina	III.godina	IV. godina	V. godina	VI. godina	<i>Apsolventi</i>	Ukupno
studenti s invaliditetom s oštećenjem većim od 60%								0
Na temelju čl. 53. Zakona o pravima hrvatskih branitelja iz domovinskog rat								0
Na temelju čl. 48.b Zakona vojnih i civilnih invalida iz domovinskog rat								0
Hrvatska dijaspora								0
UKUPNO	0	0	0	0	0	0	0	0

ZDRUŽENI	I. godina	II. godina	III.godina	IV. godina	V. godina	VI. godina	<i>Apsolventi</i>	Ukupno
studenti s invaliditetom s oštećenjem većim od 60%								0
Na temelju čl. 53. Zakona o pravima hrvatskih branitelja iz domovinskog rat								0
Na temelju čl. 48.b Zakona vojnih i civilnih invalida iz domovinskog rat								0
Hrvatska dijaspora								0
UKUPNO	0	0	0	0	0	0	0	0

b) STRUČNI STUDIJ

STRUČNI	I. godina	II. godina	III. godina	Apsolventi	Ukupno
studenti s invaliditetom s oštećenjem većim od 60%					0
Na temelju čl. 53. Zakona o pravima hrvatskih branitelja iz domovinskog rat					0
Na temelju čl. 48.b Zakona vojnih i civilnih invalida iz domovinskog rat					0
Hrvatska dijaspora					0
UKUPNO	0	0	0	0	0

c) DODIPLOMSKI STUDIJ

DODIPLOMSKI SVEUČILIŠNI	IV. godina	V. godina	VI. godina	Apsolventi	Ukupno
studenti s invaliditetom s oštećenjem većim od 60%					0
Na temelju čl. 53. Zakona o pravima hrvatskih branitelja iz domovinskog rat					0
Na temelju čl. 48.b Zakona vojnih i civilnih invalida iz domovinskog rat					0
Hrvatska dijaspora					0
UKUPNO	0	0	0	0	0

* slušali nastavu po dodiplomskom programu u ak.god. 2009./2010

Tablica 3.a. Ukupan broj studenata i *apsolvenata* upisanih prema posebnim uvjetima na svim studijima Katolički bogoslovnog fakulteta Sveučilišta u Zagrebu

POSEBNI UVJETI UPISA	SVEUČILIŠNI STUDIJ					STRUČNI STUDIJ	DODIPLOMSKI STUDIJ	<i>Apsolventi</i>	SVEUKUPNO**
	PREDDIPLOM.	INTEGRIRANI	DIPLOMSKI	ZAJEDNIČKI	ZDRUŽENI				
studenti s invaliditetom s oštećenjem većim od 60%	0	3	0	0	0	0	0	0	3
Na temelju čl. 53. Zakona o pravima hrvatskih branitelja iz domovinskog rat	0	0	0	0	0	0	0	0	0
Na temelju čl. 48.b Zakona vojnih i civilnih invalida iz domovinskog rat	0	0	0	0	0	0	0	0	0
Hrvatska dijaspora	0	0	0	0	0	0	0	0	0
UKUPNO	0	3	0	0	0	0	0	0	3

**studiji; (a) sveučilišni + (b) stručni + (c) dodiplomski

Tablica 4. Studenti SVI - položili završni (ZI) odnosno diplomski ispit (DI)

NAZIV STUDIJA PREMA DOPUSNICI***	M	Ž	Ukupno
Sveučilišni integrirani preddiplomski i diplomski studij - <i>filozofsko teološki studij</i> - Zagreb	44	16	60
Sveučilišni integrirani preddiplomski i diplomski studij - <i>filozofsko teološki studij</i> - Rijeka	12	11	23
Sveučilišni integrirani preddiplomski i diplomski studij <i>religiozne pedagogije i katehetike</i>	1	2	3
Stručni studij <i>Teologija</i>	7	13	20
Dodiplomski sveučilišni studij <i>religiozne pedagogije i katehetike</i>	3	28	31
Dodiplomski sveučilišni studij <i>crkvena glazba</i>	1	2	3
			0
			0
			0
			0
UKUPNO	68	72	140

Tablica 4.a Studenti SVI - položili završni (ZI) odnosno diplomski ispit (DI) - sumarno po studijima

VRSTA STUDIJA	M	Ž	Ukupno
Sveučilišni preddiplomski studij			0
Sveučilišni integrirani preddiplomski i diplomski studij	57	29	86
Sveučilišni diplomski studij			0
Zajednički studij			0
Združeni studij			0
Stručni studij	7	13	20
Dodiplomski sveučilišni studij	4	30	34
UKUPNO	68	72	140

II. Podaci prema odsjecima, smjerovima i studijima

Tablica 5. Preddiplomski studij - upisani studenti, absolventi i studenti koji su završili studij

Odsjek-Studij-Smjer	I. godina	II. godina	III. godina	IV. godina	Apsolventi	Završili studij
Preddiplomski sveučilišni studij crkvena glazba	7	1	3	2		
Sveukupno	7	1	3	2	0	0

Tablica 6. Integrirani preddiplomski i diplomski studij - upisani studenti, absolventi i studenti koji su završili studij

Odsjek-Studij-Smjer	I. godina	II. godina	III. godina	IV. godina	V. godina	VI. godina	Apsolventi	Diplomirali
Integrirani preddiplomski i diplomski filozofsko teološki studij, Zagreb	115	88	64	73	70		78	60
Integrirani preddiplomski i diplomski filozofsko teološki studij, Rijeka	33	20	28	23	26		38	23
Integrirani preddiplomski i diplomski studij religiozne pedagogije i katehetike	54	24	35	38	34	0	0	3
Sveukupno	202	132	127	134	130	0	116	86

Tablica 7. Diplomski studij - upisani studenti, absolventi i studenti koji su završili studij

Odsjek-Studij-Smjer	I. godina	II. godina	Apsolventi	Diplomirali
Sveukupno	0	0	0	0

Tablica 8. Zajednički studij - upisani studenti, absolventi i studenti koji su završili studij

Odsjek-Studij-Smjer	I. godina	II. godina	III. godina	IV. godina	V. godina	VI. godina	Apsolventi	Diplomirali
Sveukupno	0	0	0	0	0	0	0	0

Tablica 9. Združeni studij - upisani studenti, absolventi i studenti koji su završili studij

Odsjek-Studij-Smjer	I. godina	II. godina	III. godina	IV. godina	V. godina	VI. godina	Apsolventi	Diplomirali
Sveukupno	0	0	0	0	0	0	0	0

Tablica 10. Stručni studij - upisani studenti, absolventi i studenti koji su završili studij

Odsjek-Studij-Smjer	I. godina	II. godina	III. godina	Apsolventi	Završili studij
Stručni studij Teologija	34	25	33	31	20
Sveukupno	34	25	33	31	20

Tablica 11. Dodiplomski studij - upisani studenti, absolventi i studenti koji su završili studij

Odsjek-Studij-Smjer	IV. godina	V. godina	VI. godina	Apsolventi	Diplomirali
Dodiplomski sveučilišni studij crkvena glazba				4	3
Dodiplomski studij religiozne pedagogije i katehetike				46	31
Sveukupno	0	0	0	50	34

* slušali nastavu po dodiplomskom programu u ak.god. 2009./2010.

III. Strani studenti

Tablica 12. Strani studenti - upisani i *apsolventi*

Napomena: Strani studenti su studenti koji nisu državljani Republike Hrvatske, a upisani su na cjeloviti studijski program, izvan programa studentske razmjene. *Apsolventi* su studenti koji su odslušali sve kolegije i imaju verificirane sve obveze u indeksu, ali polažu ispite i/ili izrađuju završni ili diplomski rad.

STUDIJ	I. godina			II. godina			III. godina			IV. godina			V. godina			VI. godina			Apsolventi			UKUPNO			
	M	Ž	Ukupno	M	Ž	Ukupno	M	Ž	Ukupno	M	Ž	Ukupno	M	Ž	Ukupno	M	Ž	Ukupno	M	Ž	Ukupno	M	Ž	Ukupno	
Sveučilišni preddiplomski studij	0	0	0	0	0	0	0	0	0	0	0	0	0	0	0	0	0	0	0	0	0	0	0	0	0
Sveučilišni integrirani preddiplomski i diplomski studij			0			0			0			1		1				1		1		1		1	2
Sveučilišni diplomski studij	0	0	0	0	0	0			0			0		0				0		0		0		0	0
Zajednički studij			0			0			0			0		0				0		0		0		0	0
Združeni studij			0			0			0			0		0				0		0		0		0	0
Stručni studij			0			0			0			0		0				0		0		0		0	0
Dodiplomski studij*			0			0			0			0		0				0	1	1		0	1	1	1
Ukupno	0	0	0	0	0	0	0	0	0	0	0	0	0	1	1	0	0	0	1	1	2	1	2	3	

* slušali nastavu po dodiplomskom programu u ak.god. 2009./2010.

Tablica 13. Strani studenti - prema prebivalištu (zemlja ili država iz koje dolaze)

STUDIJ	I. godina	Zemlja / država	II. godina	Zemlja / država	III. godina	Zemlja / država	IV. godina	Zemlja / država	V. godina	Zemlja / država	VI. godina	Zemlja / država	Apsolventi	Zemlja / država	Ukupno	Ukupno po zemljama / državama
Sveučilišni preddiplomski studij																
Sveučilišni integrirani preddiplomski i diplomski studij								1	Kosovo-1				1	Benin-1	2	Benin-1, Kosovo-1
Sveučilišni diplomski studij																
Zajednički studij																
Združeni studij																
Stručni studij																
Dodiplomski studij*													1	Ukrajina-1	1	Ukrajina-1
Ukupno								1	Kosovo-1				1	Benin-1, Ukrajina-1	3	Benin-1, Kosovo-1, Ukrajina-1

* slušali nastavu po dodiplomskom programu u ak.god. 2009./2010.

Tablica 14. Strani studenti - položili završni (ZI) odnosno diplomski ispit (DI)

STUDIJ	M	Zemlja / država	Ž	Zemlja / država	Ukupno	Ukupno po zemljama / državama
Sveučilišni preddiplomski studij (ZI)					0	
Sveučilišni integrirani preddiplomski i diplomski studij (DI)	1	Benin-1			1	Benin-1
Sveučilišni diplomski studij (DI)					0	
Zajednički studij					0	
Združeni studij					0	
Stručni studij					0	
Sveučilišni dodiplomski (DI)					0	
Ukupno	1	Benin-1	0		1	Benin-1

Stanje na dan 30. rujna 2009.

IV. Poslijediplomski studiji
a) specijalistički i magistarski (stari, predbolonjski program)

Tablica 15. Poslijediplomski specijalistički studij - SVI (upisi poslije 1.10.2003.)

Naziv poslijediplomskog specijalističkog studija	I. godina			II. godina			Završilo studij
	M	Ž	Ukupno	M	Ž	Ukupno	
Managemant neprofitnih organizacija i socijalno zagovaranje - <i>nema novih upisa, prva i jedina generacija završava studij</i>			0			0	1
			0			0	
			0			0	
			0			0	
			0			0	
			0			0	
			0			0	
			0			0	
			0			0	
			0			0	
			0			0	
			0			0	
			0			0	
			0			0	
			0			0	
			0			0	
			0			0	
			0			0	
Sveukupno	0	0	0	0	0	0	1

Stanje na dan 30. rujna 2010.

Tablica 16. Poslijediplomski specijalistički studij - strani studenti (upisi poslije 1.10.2003.)

Naziv poslijediplomskog specijalističkog studija	I. godina			II. godina			Završilo studij
	M	Ž	Ukupno	M	Ž	Ukupno	
			0			0	
			0			0	
			0			0	
			0			0	
			0			0	
			0			0	
			0			0	
			0			0	
			0			0	
			0			0	
			0			0	
			0			0	
Sveukupno	0	0	0	0	0	0	0

Stanje na dan 30. rujna 2010.

Tablica 17. i 18. Poslijediplomski studij - magistarski - SVI i STRANI STUDENTI (upisi prije 1.10.2003., predbolonjski sustav)

Katolički-bogoslovni fakultet u ak.god. 2009./2010. nije izvodio poslijediplomske studije - magistarske.

IV. Poslijediplomski studiji
b) doktorski

Tablica 19. Broj prijavljenih tema doktorskih radova

Naziv poslijediplomskog doktorskog studija	Broj											
	I. godina			II. godina			III. godina			Ukupno		
	M	Ž	Ukupno	M	Ž	Ukupno	M	Ž	Ukupno	M	Ž	Ukupno
										2		2
UKUPNO										2	0	2

Tablica 20. Broj prihvaćenih prijava tema dokorskog rada

Naziv poslijediplomskog doktorskog studija	Broj											
	I. godina			II. godina			III. godina			Ukupno		
	M	Ž	Ukupno	M	Ž	Ukupno	M	Ž	Ukupno	M	Ž	Ukupno
			0			0			0	2	0	2
UKUPNO	0	0	0	0	0	0	0	0	0	2	0	2

Tablica 21a. Broj doktorskih radova predanih na ocjenu

Naziv poslijediplomskog doktorskog studija	Broj											
	I. godina			II. godina			III. godina			Ukupno		
	M	Ž	Ukupno	M	Ž	Ukupno	M	Ž	Ukupno	M	Ž	Ukupno
			0			0			0	3	1	4
UKUPNO	0	0	0	0	0	0	0	0	0	3	1	4

Tablica 21b. Broj obranjenih doktorskih radova

Naziv poslijediplomskog doktorskog studija	Broj obranjenih doktorskih radova		
	M	Ž	Ukupno
	3	1	4
UKUPNO	3	1	4

Tablica 21c. Broj obranjenih doktorskih radova izvan doktorskog studija

Znanstveno područje	Znanstveno polje	Broj obranjenih doktorskih radova		
		M	Ž	Ukupno
nema		0	0	0
UKUPNO				0

Tablica 22a. Broj polaznika doktorskog studija

Naziv doktorskog studija	Broj											
	I. godina			II. godina			III. godina			Ukupno		
	M	Ž	Ukupno	M	Ž	Ukupno	M	Ž	Ukupno	M	Ž	Ukupno
Katolički bogoslovni fakultet - poslijediplomski sveučilišni studij licencijata i doktorata	4	4	8	10	6	16	8	4	12	22	14	36
UKUPNO	4	4	8	10	6	16	8	4	12	22	14	36

Tablica 22b. Broj inozemnih doktoranada na sastavnici

Naziv poslijediplomskog doktorskog studija	Broj											
	I. godina			II. godina			III. godina			Ukupno		
	M	Ž	Ukupno	M	Ž	Ukupno	M	Ž	Ukupno	M	Ž	Ukupno
			0			0			0	0	0	0
										0	0	0
UKUPNO	0	0	0	0	0	0	0	0	0	0	0	0

Tablica 23. Broj doktoranada koji su proveli najmanje 3 mjeseca na usavršavanju izvan RH

Naziv poslijediplomskog doktorskog studija	Broj		
	M	Ž	Ukupno
			0
			0
UKUPNO	0	0	0

Tablica 24. Broj doktora znanosti koji su nakon doktorskog studija na usavršavanju izvan RH proveli bez prekida najmanje 6 mjeseci

Država i ustanova	Broj		
	M	Ž	Ukupno
			0
			0
UKUPNO	0	0	0

Tablica 25. Broj post-doktoranada na sastavnici

Naziv poslijediplomskog doktorskog studija	Broj		
	M	Ž	Ukupno
			0
			0
UKUPNO	0	0	0

Tablica 26. Broj postdoktoranada iz inozemstva koji su sastavnici proveli bez prekida najmanje 6 mjeseci

Država prebivališta	Broj		
	M	Ž	Ukupno
			0
			0
UKUPNO	0	0	0

Tablica 27. Broj doktoriranih znanstvenih novaka

Naziv poslijediplomskog doktorskog studija	Znanstveno područje rada	Znanstveno polje rada	Broj		
			M	Ž	Ukupno
					0
					0
UKUPNO			0	0	0

Tablica 28. Broj doktorata dodijeljenih inozemnim studentima

Naziv poslijediplomskog doktorskog studija	Znanstveno područje rada	Znanstveno polje rada	Broj		
			M	Ž	Ukupno
					0
					0
UKUPNO			0	0	0

Tablica 29. Broj pokrenutih međunarodnih dvojnih doktorata (*cotutelle de these*)

Naziv poslijediplomskog doktorskog studija	Znanstveno područje rada	Znanstveno polje rada	Broj		
			M	Ž	Ukupno
					0
					0
UKUPNO			0	0	0

Tablica 30. Broj završenih međunarodnih dvojnih doktorata (*cotutelle de these*)

Naziv poslijediplomskog doktorskog studija	Znanstveno područje rada	Znanstveno polje rada	Broj		
			M	Ž	Ukupno
					0
					0
UKUPNO			0	0	0

V. Nastavno osoblje i ostali djelatnici

Tablica 31. Nastavnici, suradnici u nastavi i ostali djelatnici - SVI

R.br.	Zvanje / naziv radnog mjesta	UKUPNO									SVEUKUPNO					
		MUŠKARCI				ŽENE					MUŠKARCI i ŽENE					
		Broj izvršitelja			Ukupno	Ukupno vanjski suradnici	Broj izvršitelja			Ukupno	Ukupno vanjski suradnici	Broj izvršitelja			Ukupno	Ukupno vanjski suradnici
		puno radno vrijeme	nepuno radno vrijeme	kumulativni radni odnos %			puno radno vrijeme	nepuno radno vrijeme	kumulativni radni odnos %			puno radno vrijeme	nepuno radno vrijeme	kumulativni radni odnos %		
1	2	3	1+2+3	x	4	5	6	4+5+6	y	1+4	2+5	3+6	1+...+6	x+y		
I.	NASTAVNICI I SURADNICI U NASTAVI	47	0	0	47	0	24	0	0	24	0	71	0	0	71	0
I.I.	Znanstveno-nastavna zvanja	30	0	0	30	0	6	0	0	6	0	36	0	0	36	0
1.	Redoviti profesor/t	8	0	0	8	0	0	0	0	0	0	8	0	0	8	0
2.	Redoviti profesor/p	0	0	0	0	0	0	0	0	0	0	0	0	0	0	0
3.	Izvanredni profesor	10	0	0	10	0	1	0	0	1	0	11	0	0	11	0
4.	Docent	12	0	0	12	0	5	0	0	5	0	17	0	0	17	0
I.II.	Nastavna zvanja	7	0	0	7	0	5	0	0	5	0	12	0	0	12	0
5.	Profesori visoke škole	0	0	0	0	0	0	0	0	0	0	0	0	0	0	0
6.	Viši predavač	5	0	0	5	0	3	0	0	3	0	8	0	0	8	0
7.	Predavač	2	0	0	2	0	2	0	0	2	0	4	0	0	4	0
8.	Viši lektor	0	0	0	0	0	0	0	0	0	0	0	0	0	0	0
9.	Lektor	0	0	0	0	0	0	0	0	0	0	0	0	0	0	0
10.	Viši umjetnički suradnik	0	0	0	0	0	0	0	0	0	0	0	0	0	0	0
11.	Umjetnički suradnik	0	0	0	0	0	0	0	0	0	0	0	0	0	0	0
I.III.	Suradnička zvanja	8	0	0	8	0	6	0	0	6	0	14	0	0	14	0
12.	Viši asistent	4	0	0	4	0	2	0	0	2	0	6	0	0	6	0
13.	Asistent	4	0	0	4	0	4	0	0	4	0	8	0	0	8	0
I.IV.	Stručna zvanja (u znanosti i visokom obrazovanju)	0	0	0	0	0	0	0	0	0	0	0	0	0	0	0
14.	Stručni savjetnik	0	0	0	0	0	0	0	0	0	0	0	0	0	0	0
15.	Viši stručni suradnik	0	0	0	0	0	0	0	0	0	0	0	0	0	0	0
16.	Stručni suradnik	0	0	0	0	0	0	0	0	0	0	0	0	0	0	0
I.V.	Znanstvena zvanja	0	0	0	0	0	0	0	0	0	0	0	0	0	0	0
17.	Znanstveni savjetnik	0	0	0	0	0	0	0	0	0	0	0	0	0	0	0
18.	Viši znanstveni suradnik	0	0	0	0	0	0	0	0	0	0	0	0	0	0	0
19.	Znanstveni suradnik	0	0	0	0	0	0	0	0	0	0	0	0	0	0	0
I.VI.	Znanstveni novaci	2	0	0	2	0	7	0	0	7	0	9	0	0	9	0
20.	Znanstveni novak - viši asistent	1	0	0	1	0	0	0	0	0	0	1	0	0	1	0
21.	Znanstveni novak - asistent	1	0	0	1	0	7	0	0	7	0	8	0	0	8	0
II.	OSTALI ZAPOSLENICI KOJI SUDJELUJU U NASTAVI	2	0	0	2	0	3	0	0	3	0	5	0	0	5	0
22.	Radno mjesto I. vrste - viši korepetitor	0	0	0	0	0	0	0	0	0	0	0	0	0	0	0
23.	Radno mjesto I. vrste - korepetitor	0	0	0	0	0	0	0	0	0	0	0	0	0	0	0
24.	Radno mjesto I. vrste - diplomirani knjižničar	2	0	0	2	0	2	0	0	2	0	4	0	0	4	0
25.	Radno mjesto II. vrste - knjižničar	0	0	0	0	0	1	0	0	1	0	1	0	0	1	0
26.	Radno mjesto III. vrste - pomoćni knjižničar	0	0	0	0	0	0	0	0	0	0	0	0	0	0	0
27.	Radno mjesto II. vrste - viši tehničar	0	0	0	0	0	0	0	0	0	0	0	0	0	0	0
28.	Radno mjesto II. vrste - viši laborant	0	0	0	0	0	0	0	0	0	0	0	0	0	0	0
29.	Radno mjesto III. vrste - tehnički suradnik	0	0	0	0	0	0	0	0	0	0	0	0	0	0	0
30.	Radno mjesto III. vrste - laborant	0	0	0	0	0	0	0	0	0	0	0	0	0	0	0
I. + II.	UKUPNO	49	0	0	49	0	27	0	0	27	0	76	0	0	76	0

R.br.	Zvanje / naziv radnog mjesta	UKUPNO									SVEUKUPNO					
		MUŠKARCI				ŽENE					MUŠKARCI i ŽENE					
		Broj izvršitelja			Ukupno	Ukupno vanjski suradnici	Broj izvršitelja			Ukupno	Ukupno vanjski suradnici	Broj izvršitelja			Ukupno	Ukupno vanjski suradnici
		puno radno vrijeme	nepuno radno vrijeme	kumulativni radni odnos %			puno radno vrijeme	nepuno radno vrijeme	kumulativni radni odnos %			puno radno vrijeme	nepuno radno vrijeme	kumulativni radni odnos %		
1	2	3	1+2+3	x	4	5	6	4+5+6	y	1+4	2+5	3+6	1+...+6	x+y		
III.	SLUŽBENICI I NAMJEŠTENICI	0	0	0	0	0	0	0	0	0	0	0	0	0	0	
III.I.	Službenici	0	0	0	0	0	0	0	0	0	0	0	0	0	0	
31.	Položaj I. vrste															
32.	Položaj II. vrste															
33.	Položaj III. vrste															
34.	Radna mjesta I. vrste															
35.	Radna mjesta II. vrste															
36.	Radna mjesta III. vrste															
III.II.	Namještenici	0	0	0	0	0	0	0	0	0	0	0	0	0	0	
37.	Položaj II. vrste															
38.	Položaj III. vrste															
39.	Radna mjesta II. vrste															
40.	Radna mjesta III. vrste															
41.	Radna mjesta IV. vrste															
I.+II.+III.	SVEUKUPNO	49	0	0	49	0	27	0	0	27	0	76	0	0	76	

Tablica 32. Strani nastavnici i istraživači koji su trenutno zaposleni u RH

Fakultet nije imao zaposlenih stranih nastavnika ni istraživača.

VI. Ostali podaci

Tablica 33. Istraživačka djelatnost

a) Projekti

	Broj projekata (ukupno)	Tip projekata		Broj osoba uključenih u projekte (iz sastavnice)
		Znanstveno istraživački	Stručni	
Nacionalni projekti				
Z - projekti	5	5		20
NZZ				
UKF				
TEST				
BICRO - RAZUM, TEHCRO, VENCRO, IRCRO, KONCRO				
Ostali programi				
Ostali projekti financirani iz proračuna				
UKUPNO	5	5	0	20
Međunarodni projekti				
FP7				
IPA				
COST				
EUREKA				
TEMPUS				
Ostali programi Europske unije				
ESF				
NIH				
Bilateralni projekti (MZOŠ)				
Multilateralni projekti (MZOŠ)				
Ostali programi				
UKUPNO	0	0	0	0
Projekti s gospodarstvom				
Nacionalni projekti				
Međunarodni projekti				
UKUPNO	0	0	0	0

b) Patenti

Broj licencnih ugovora	
Broj odobrenih patenata	
Broj patentnih prijava	
Broj novoosnovanih tvrtki proizašlih iz znanstvenih rezultata i ekspertiza	

2.7. Umjetničko područje

AKADEMIJA DRAMSKE UMJETNOSTI

DEKAN: Enes Midžić, redoviti profesor

PRODEKAN ZA NASTAVU I STUDENTE (ZA KAZALIŠTE): Borna Baletić, redoviti profesor

PRODEKAN ZA NASTAVU I STUDENTE (ZA FILM): Mato Iljić, docent

PRODEKAN ZA MEĐUNARODNU SURADNJU: Bruno Gamulin, redoviti profesor

PRODEKAN ZA POSLOVANJE: dr. sc. Zlatan Gelb, izvanredni profesor

TAJNICA AKADEMIJE: Elizabeta Marijanović, dipl. iur.

Nastavna djelatnost

Akademija dramske umjetnosti, utemeljena 1950. godine, sljednik je Hrvatske dramske škole (1896.), te se na njoj organizira i provodi nastavni, umjetnički, znanstveni i visokostručni rad u umjetničkim i znanstvenim područjima kazališta, filma, televizije i dramaturgije.

U okviru sedam odsjeka izvodi se sedam istoimenih umjetničkih studija BA i MA razine (3+2), i to: Gluma, Kazališna režija i radiofonija, Filmska i televizijska režija, Snimanje, Montaža, Dramaturgija i Produkcija.

Uz nastavni, umjetnički rad nastavnika, a i studenata, nužna je pretpostavka te bitna odrednica i sastavnica umjetničkog i kulturnog života u Hrvatskoj. Nastavnici Akademije kvalificirani su, kompetentni i uvaženi na područjima svog umjetničkog djelovanja, koje se kroz nastavno-umjetnički rad odvija i na Akademiji. Konačno, umjetnici čine većinu nastavnog osoblja na Akademiji.

Relativno kruto shvaćanje financiranja „znanstvenih projekata“ onemogućava Akademiju u izvođenju najkvalitetnijih programa, koji se provode kroz međunarodne umjetničke radionice. Međunarodna suradnja i umjetnički projekti praktično su jedva ostvarivi bez Ministarstva kulture, s kojim je izgubljena veza, a Ministarstvo znanosti primjenom krutih „znanstvenih“ kriterija jedva da ih prepozna. Treba napomenuti da danas sveprisutno pozivanje na međunarodnu kompeticiju u umjetničkoj nastavi nije stoga našlo odgovarajući iskaz primjeren umjetničkoj nastavi.

Na planu filma i televizije suradnja je dobro postavljena i usmjerena na najznačajnije festivale i akademije i udruge te na razvoj i realizaciju programa specijaliziranih ljetnih radionica, razmjene nastavnika i programa.

Važan vid nastave su studentske umjetničke aktivnosti u okviru Akademije i provode se kroz studentske festivale FRKA (Filmska revija kazališne akademije) i KRADU (Kazališna revija ADU). Uz to, važan je vid studentskog javnog djelovanja i predstavljanja održavanje izložbi fotografije u galerijskom prostoru ULUPUH-a te nastupi na studentskim festivalima, i kazališnim i filmskim.

Sasvim je razvidno da se Akademija iznimnim naporom i oskudnim sredstvima, unatoč sustavnom gušenju, nametnula u kulturnom i društvenom životu kao najznačajniji producent umjetničkih dobara.

Mnogobrojne domaće i međunarodne nagrade umjetničkim ostvarenjima naših studenata, pa i samoj ADU kao producentu, potvrda su iznimnog zalaganja studenata, nastavnika i djelatnika ADU da se, unatoč nedostatku javnih sredstava za nastavnu produkciju, ona ostvaruje u punom nastavnom opsegu i zavidnom umjetničkom dosegu. Značajan je (i često nagrađivan) nastup naših studenata na *Danima hrvatskog filma*, zajedno s profesionalcima, a studenti Akademije svojim su filmovima ovjenčani najznačajnijim nagradama koje se dodjeljuju u profesionalnoj kinematografiji te na srodnim studentskim festivalima u svijetu.

Akademija je organizirana i djeluje u okviru sljedećih odsjeka i katedri:

- Odsjek glume
- Katedra za scenski govor
- Katedra za scenski pokret
- Odsjek kazališne režije i radiofonije
- Odsjek filmske i televizijske režije
- Katedra za televiziju
- Odsjek snimanja
- Katedra za fotografiju
- Katedra filmskog i elektroničkog snimanja
- Odsjek montaže
- Odsjek dramaturgije i teorije
- Katedra povijesti, teorija i analitika
- Katedra za scenarij
- Odsjek produkcije.

Preddiplomski i diplomski studij

U okviru sedam odsjeka izvodi se sedam istoimenih umjetničkih studija BA i MA razine (3+2), i to: *gluma; kazališna režija i radiofonija; filmska i televizijska režija; snimanje; montaža; dramaturgija te produkcija.*

Studenti *glume* (BA i MA studij), podijeljeni u klase koje vode profesori – dramski umjetnici (Joško Ševo, Damir Munitić, Ivica Boban, Velibor Jelčić, Borna Baletić, Helena Buljan, Želimir Mesarić, Franka Perković) u zimskom i

u ljetnom semestru izveli su po devet (9) javnih ispitnih predstava iz glume te po pet (5) iz *scenskog govora* i *scenskog pokreta* u oba semestra. Diplomskom predstavom „Kako sam se spotaknuo“ studij je završila prva generacija studenata MA studija glume. Nastavljena je nastava *glume* pred kamerama, kolegija pod vodstvom nastavnika Vinka Brešana. Studenti kazališne režije i radiofonije, pod mentorstvom profesora Matka Sršena, Ozrena Prohića i Branka Brezovca, izveli su ukupno četiri javne ispitne produkcije, od kojih su neke nastale u suradnji sa zagrebačkim kazalištima, a u suradnji s Teatrom &TD izvedena je i predstava „In Camera“, završni rad iz produkcije studentice Petre Glad.

Nastavna djelatnost – umjetnička nastavna produkcija, festivali, radionice i međunarodna suradnja

Studenti filmske i tv režije, snimanja, montaže i produkcije na BA, a od akademske godine 2009./2010. i na MA Studiju zajedno proizvedu više od 300 filmskih i televizijskih vježbi, filmova različitog trajanja i televizijskih drama godišnje. Time ADU brojem proizvedenih naslova ima najveću produkciju u Hrvatskoj.

Umjetnička djelatnost

Umjetnička produkcija, radionice, suradnje, festivali:

- studeni 2009.: U sklopu 5. festivala novog cirkusa na ADU je održana konferencija *Žena i cirkus* s brojnim međunarodnim predavačima.
- studeni 2009.: Započinje ciklus javnih dramaturških čitanja DE SADU, u organizaciji studenata ADU, na kojima se predstavljaju novi dramski tekstovi. Ciklus je natjecateljskog karaktera, te se najbolji tekst premijerno izvodi na festivalu KRADU.
- prosinac 2009.: Veliki projekt triju akademija (ADU, ALU, MA) te fakulteta TTF, započet početkom akademske godine, rezultirao je u prosincu premijernom scenskom izvedbom *Čarobne frule* W. A. Mozarta, održanom u KD-u Vatroslava Lisinskog.
- prosinac 2010.: U sklopu *Stipendije Tom Durbešić* dvotjedni boravak na ADU imala je studentica glume fakulteta ENSATT iz Lyona, Francuska.
- ožujak 2010.: Studenti 1. god. BA glume sudjeluju na međunarodnom festivalu *Dioniz* u Đakovu, gdje su predstavili svoj rad izvedbom predstave te sudjelovali u radionicama.
- ožujak 2010.: Od 27.- 30.03. održana je sedma Kazališna revija ADU – KRADU, na kojoj je uz najbolje ispitne produkcije Odsjeka glume i Odsjeka kazališne režije premijerno izvedeno nekoliko naslova studenata dramaturgije ADU.
- travanj 2010.: Nastavak projekta suradnje triju akademija ostvaruje se dvjema izvedbama oratorija Sergeja Prokofjeva *Ivan Grozni*: u KD-u Vatroslava Lisinskog (20.travnja) te u dvorani Stefaniensaal u Grazu, Austrija (24.travnja 2010.).
- travanj 2010.: Studenti glume u klasi red. prof. Damira Munitića sudjeluju na The Second International Festivalu u Kijevu, Ukrajina.
- svibanj 2010.: Studentice produkcije Anita Bastašić i Vedrana Reberšak sudjeluju na kongresu *Next generation* u Kaposvaru, Mađarska.
- svibanj 2010.: U suradnji s festivalom frankofonog kazališta FRASK, na ADU s dvije predstave gostuje kazališna trupa *La Nouvelle Fabrique* iz Lyona.
- svibanj 2010.: Premijerna izvedba *In Camera*, diplomatska predstava Petre Glad, koprodukcija s Teatrom &TD.
- svibanj 2010.: Na ADU održana radionica Paola Magellija za studente kazališne režije i radiofonije.
- svibanj 2010.: Diplomatska predstava studenata glume *Judita* (režija Rene Medvešek), izvedena u ZeKaeM-u.
- lipanj 2010.: Ispitna predstava studentice kaz. režije Frane Marije Vranković *Albatros* javno izvedena u Židovskoj općini u sklopu projekta Studenti u ŽOZ-u.
- lipanj 2010.: Ispitna predstava *Guernica* studenta kaz. režije Filipa Povrženića, izvedena u Teatru &TD (koprodukcija).
- kolovoz 2010.: Održane ljetne radionice u Grožnjanu: radionica Zajedništvo s publikom, Kratki rezovi te radionica Od teksta do predstave, u sklopu koje je premijerno izvedena predstava J. Glowatzkog *Fortinbrass se napio* u režiji V. Zuppe te u suradnji zagrebačkih i osječkih studenata.

Knjižnična djelatnost

Knjižnica je redovito obavljala svoje funkcije rada s korisnicima, nabave i obrade građe. Tijekom akademske godine nabavljeno je 215 svezaka časopisa i 329 knjiga. Knjige su najvećim dijelom nabavljene iz vlastitih sredstava ADU, ali dijelom i donacijama. Obogaćena je i DVD zbirka, većim dijelom donacijom distributera, te je na koncu akad. god. 2009./2010. imala oko 1000 naslova. Sudjelovalo se u implementaciji knjižničnog programa Aleph.

Kronologija događaja u akademskoj godini 2009./2010.:

U sklopu kolegija Snimateljski praktikum u proljeće 2010. nastavnik Mario Kokotović održao je radionicu „Postupanje sa DSLR zapisom“ na kojoj su sudjelovali Neven Muretić i Dario Bajurin. Predavanje je bilo namijenjeno

studentima 1. godine BA studija snimanja. U svibnju 2010. za studente 1. g. BA bio je organiziran posjet filmskoj producerskoj kući TUNA FILM, gdje su se studenti upoznali s profesionalnom filmskom i video tehnikom i rasvjetom.

U organizaciji ADU, 5 studenata filmskog snimanja i 2 nastavnika posjetili su filmsku kuću DFT u Njemačkoj 25. i 26. travnja 2010.

Razmjena studenata SEECS - BUKUREŠT 03-09.05.2010. Studenti ADU Matija Vukšić i Raul Brzić boravili su u Bukureštu u svibnju 2010. i realizirali filmski projekt *Happy neighbour*.

U suradnji s Pula Film Festivalom i firmom Mytherapy iz Londona organizirali smo radionicu Digital Cinematography Workshop Pula 2010. Od 10. do 15. srpnja 2010., uz potporu najpoznatijih kompanija (Panavision, Apple, Qube Cinema, Mytherapy, Ater Studio, Jadran film), grupa od 11 studenata MA studija režije, snimanja, montaže i produkcije, uz nastavnike Marija Kokotovića i Jelenu Modrić, upoznala se s profesionalnom digitalnom tehnikom i novim tehnologijama tijekom snimanja kratkog igranog filma *Lovac* profesionalnom RED kamerom. Zatim se od 16. do 24. srpnja održavala postproduksijska radionica na kojoj su na snimljenom materijalu demonstrirane mogućnosti primjene digitalnih tehnologija uz renomirane inozemne i domaće stručnjake Dadu Valentića, Klaudiju Čermak i Vanju Černjula. Radionica je završila projekcijom filma *LOVAC* na digitalnom projektoru 4K, koja je održana zadnjeg dana Festivala u pulskom kinu Valli.

Također, na 57. festivalu igranog filma u Puli, koji se održavao od 17. do 24. srpnja 2010., u posebnoj Programu kratkih filmova i Najbolje od Dana hrvatskoga filma prikazani su sljedeći studentski filmovi: *Torta od čokolade*, *Stric*, *Pola ure za baku*, *9. ožujak* i *Šampion*.

Studenti ADU: Igor Šeregi, Miro Manojlović, Filip Starešinić i Nives Milješić realizirali su dokumentarni film o dodjeli doktorata na Sveučilištu u Zagrebu.

Studenti 2. godine MA studija montaže - usmjerenje Oblikovanje zvuka, Vedran Štefan i Ivan Mihoci, sudjelovali su u prosincu 2009. na radionici „Montaža zvuka u nenarativnom filmu“, koju je u Amsterdamu vodio Ranko Pauković.

Na simpoziju Kreativna postprodukcija, koji se od 7.-12. travnja 2010. održavao u Londonu, sudjelovala su dva nastavnika montaže, Mato Ilijić i Davor Švaić.

Radionicu Postprodukcija zvuka održavao je za studente 3. g. BA Studija montaže gosp. Ranko Pauković na ADU u intenzivnom bloku od 24. do 30. svibnja 2010. Studenti su upoznati sa svim aspektima montaže i obrade zvuka u Pro-Toolsima.

Međunarodna radionica filmske montaže „EMT 2010“ održavala se na ADU od 3 do 10. svibnja 2010. za studente 2. i 3. godine BA studija montaže. Prof. Jaroslaw Kaminski i docent Milenia Felder sa PWSFTViT bili su mentori studentima ADU (7), dok su izv. prof. Miran Miošić i docent Mato Ilijić bili mentori poljskim studentima (8).

Poznata montažerka glazbe iz New Yorka Suzana Perić održala je 26. listopada 2009. i 29. ožujka 2010. radionicu Dramaturško korištenje glazbe u igranom filmu za studente MA studija – usmjerenje Oblikovanje zvuka.

Javna izložba fotografija održavala se u Galeriji ULUPUH u Zagrebu od 08. do 15. lipnja 2010. Uz studente se sa po jednim radom predstavila i većina njihovih nastavnika i mentora, potičući još više suradnju i uzajamnu komunikaciju. Takvim je pristupom ne samo mladim umjetnicima, od kojih mnogima i prvi put, omogućeno izlaganje u gradskoj galeriji nego je i javnosti pružen uvid u rad Katedre za fotografiju. Selekciju studentskih radova proveli su nastavnici Sandra Vitaljić, Jelena Blagović i Darije Petković, koji ujedno potpisuju i likovni postav.

Radovi studenata ADU predstavljani su na brojnim domaćim i stranim festivalima i manifestacijama u 2009./2010. :

Na 5. studentskom filmskom festivalu Early Bird u Bugarskoj (20.-24.10.2009.) prikazani su filmovi: *Danijel*, *Dobrodošli u Igrane* i *Spoj*

Na manifestaciji Zagreb film festival u Zadru u kinu Callegro (21.- 25.10.2009.) prikazani su filmovi: *3,2,1, rez.*, *Dan mrtvih*, *Danijel*, *Sve za ljubav*, *Pandemija* i *Pile*

Na 29. međunarodnom festivalu visokih filmskih škola u Münchenu (15.-21.11.2009.) i na 19. filmskom festivalu u Cottbusu (10.-15.11.2009.) prikazan je film *Interijer, stan, noć*.

Na 10. Up-And-Coming međunarodnom filmskom festivalu u Hannoveru (19.-22.11.2009.) prikazani su filmovi: *Prljavi mali mjehurići*, *Otpadnici* i *Rastanak*, a Festivalu su nazočili Mirta Puhlovski i Ivan Livaković.

Na festivalu Alpe Adria Cinema u Trstu (23-25.01.2010.) “Eastweek” prikazani su filmovi *Spoj* i *Danijel*, a Festivalu su nazočili studenti Ivan Livaković, Igor Šeregi i Hana Jušić, dekan Enes Midžić, prodekan za međunarodnu suradnju Bruno Gamulin i nastavnica Sandra Botica Brešan.

U službenom programu 6. ZagrebDoxa, međunarodnog festivala dokumentarnog filma koji se održavao u Zagrebu od 28.02. do 06.03.2010. prikazana su dva studentska dokumentarna film: *Redovnik* redatelja Davora Kanjira i *Benjamin* redatelja Matije Vukšića. Prikazan je i film *Sudbina br. 13* Irene Škorić, koji je s filmom Miroslava Mikuljana *Ljudi s mliječnoga puta* podijelio nagradu publike T-Coma.

Za CILECT Prize Competition (ožujak 2010.) prijavljen je film *Prljavi mali mjehurići*.

Na Međunarodnom filmskom festivalu u Chennaiju u Indiji (ožujak 2010.) prikazan je film *Rastanak*.

Na 19. danima hrvatskoga filma (06.-11.04.2010.) u program konkurencije uvršteni su sljedeći studentski kratki igrani filmovi: *Spoj* redatelja Igora Šeregija, *Crveno* redateljice Sonje Tarokić, *Pandemija* i *Igra tucanja* redatelja Ivana

Livakovića, *Dan mrtvih* redatelja Darija Lonjaka, *Danijel* redateljice Hane Jušić, *Torta od čokolade* redateljice Dorotee Vučić, *Frka 8: Povratak otpisanih* redatelja Andrije Mardešića te dokumentarni filmovi *Redovnik* redatelja Davora Kanjira, *Benjamin* redatelja Matije Vukšića. “Zlatnu uljanicu” katoličkog tjednika *Glas Koncila* za promicanje etičkih vrijednosti na filmu dobio je kratki igrani film *Pola ure za baku* Jure Pavlovića. Dobitnica nagrade Društva hrvatskih filmskih redatelja “Jelena Rajković” za najboljeg autora do 30 godina starosti je Sonja Tarokić za igrani film *Crveno*.

Na Međunarodnom studentskom festivalu u Tel Avivu (05.-12.06.2010.) prikazani su filmovi *Prljavi mali mjuhurići*, *Otpadnici* i *Danijel*. Na svjetskom festivalu neprofесиjskog filma UNICA 2010. (Einsiedeln, Švicarska, 28. kolovoza - 4. rujna 2010.) prikazan je film *Crveno* i osvojio treću nagradu.

Scenaristički program „Branko Bauer“, koji realiziraju Društvo hrvatskih filmskih redatelja i Akademija dramske umjetnosti, kao četveromjesečni program za razvoj scenarija za dugometražne igrane filmove namijenjen prvenstveno scenaristima i redateljima, u 2009. godini pohađala su dva studenta filmske režije, Silvio Mirošničenko i Filip Peruzović. Mentori su im bili Goran Tribuson i Mate Matišić.

Na 41.reviji hrvatskog filmskog i video stvaralaštva, koja se održavala od 27. do 29. studenoga 2009. u Splitu, u natjecateljskom programu prikazani su: *Kinkachoo* Daine Oniunas-Pusić, *Crveno* Sonje Tarokić, *Danijel* Hane Jušić i *Kosa* Nikole Šimića. Prvu nagradu dijelile su *Kinkachoo* Daine Oniunas-Pusić i *Danijel* Hane Jušić. Drugu nagradu dobio je film *Crveno* Sonje Tarokić.

Iz proračuna Studentskog zbora pomognuta je realizacija programa studenata ADU – kratki filmovi *ADHD*, *Primirje* i *Zagorski specijalitet*.

Rektorovu nagradu dobili su studenti Filip Peruzović i Dijana Meheik.

Prostor i problemi

Dugogodišnjim sustavnim zanemarivanjem rješavanja prostornih problema Akademije, koja unatoč bitnom proširenju djelatnosti i tehnološkom razvoju već punih 58 godina djeluje u istom prostoru, svjesno se guši njen rad. U tim je uvjetima iznimno teško stvarati ozračje i uvjete u kojima će nastavnici-umjetnici s umjetničkim rezultatima moći dati puni doprinos i u umjetničkom i u nastavnom pozivu.

Svi dosadašnji programi, projekti i obećanja danas su svedeni na realizaciju projekta adaptacije skladišnih prostora Leksikografskog zavoda Miroslav Krleža i njihovu prenamjenu u studijski akademski filmsko-televizijski kompleks sa zatvorenim procesom filmsko-televizijske nastavne i umjetničke proizvodnje. To bi bitno popravilo radne uvjete i osiguralo željenu vrsnost umjetničkog i nastavnog rada, ali, nažalost, nisu izvjesni ni vidljivi pomaci na realizaciji ovoga projekta.

Akademija ima već više godina u najmu nastavni prostor, od siječnja 2010. u Židovskoj općini Zagreb, bez kojeg bi se i ovako sužene nastavne mogućnosti sasvim ugrozile.

I. Studenti - SVI

Tablica 1. Upisani studenti i absolventi - SVI na svim studijima Akademije dramske umjetnosti Sveučilišta u Zagreb

Napomena: Podaci o upisanim studentima i absolventima odnose se na stanje na dan 1. listopada 2009., **ukupno** uključuje ponavlače, upisane prema posebnim uvjetima, strane studente i *absolvente*.
Absolventi = studenti koji su odslušali sve kolegije i imaju verificirane sve obveze u indeksu, ali polažu ispite i/ili izrađuju završni ili diplomski rad.

a) SVEUČILIŠNI STUDIJ

STUDIJ	Način studiranja	I. godina			II. godina			III. godina			IV. godina			Absolventi			SVI		
		M	Ž	Ukupno	M	Ž	Ukupno	M	Ž	Ukupno	M	Ž	Ukupno	M	Ž	Ukupno	M	Ž	Ukupno
PREDDIPLOMSKI	red*	25	23	48	21	26	47	36	31	67			0			0	82	80	162
	red**			0			0			0			0			0	0	0	0
	izvanredni			0			0			0			0			0	0	0	0
	UKUPNO	25	23	48	21	26	47	36	31	67	0	0	0	0	0	0	82	80	162

STUDIJ	Način studiranja	I. godina			II. godina			III. godina			IV. godina			V. godina			VI. godina			Absolventi			SVI		
		M	Ž	Ukupno	M	Ž	Ukupno	M	Ž	Ukupno	M	Ž	Ukupno	M	Ž	Ukupno	M	Ž	Ukupno	M	Ž	Ukupno	M	Ž	Ukupno
INTEGRIRANI PREDDIPLOMSKI i DIPLOMSKI	red*			0			0			0			0			0			0	0	0	0	0	0	0
	red**			0			0			0			0			0			0	0	0	0	0	0	0
	izvanredni			0			0			0			0			0			0	0	0	0	0	0	0
	UKUPNO	0	0	0	0	0	0	0	0	0	0	0	0	0	0	0	0	0	0	0	0	0	0	0	0

STUDIJ	Način studiranja	I. godina			II. godina			Absolventi			SVI		
		M	Ž	Ukupno	M	Ž	Ukupno	M	Ž	Ukupno	M	Ž	Ukupno
DIPLOMSKI	red*	9	19	28	23	13	36			0	32	32	64
	red**			0			0			0	0	0	0
	izvanredni			0			0			0	0	0	0
	UKUPNO	9	19	28	23	13	36	0	0	0	32	32	64

STUDIJ	Način studiranja	I. godina			II. godina			III. godina			IV. godina			V. godina			VI. godina			Absolventi			SVI		
		M	Ž	Ukupno	M	Ž	Ukupno	M	Ž	Ukupno	M	Ž	Ukupno	M	Ž	Ukupno	M	Ž	Ukupno	M	Ž	Ukupno	M	Ž	Ukupno
ZAJEDNIČKI	red*			0			0			0			0			0			0	0	0	0	0	0	0
	red**			0			0			0			0			0			0	0	0	0	0	0	0
	izvanredni			0			0			0			0			0			0	0	0	0	0	0	0
	UKUPNO	0	0	0	0	0	0	0	0	0	0	0	0	0	0	0	0	0	0	0	0	0	0	0	0

STUDIJ	Način studiranja	I. godina			II. godina			III. godina			IV. godina			V. godina			VI. godina			Absolventi			SVI		
		M	Ž	Ukupno	M	Ž	Ukupno	M	Ž	Ukupno	M	Ž	Ukupno	M	Ž	Ukupno	M	Ž	Ukupno	M	Ž	Ukupno	M	Ž	Ukupno
ZDRUŽENI	red*			0			0			0			0			0			0	0	0	0	0	0	0
	red**			0			0			0			0			0			0	0	0	0	0	0	0
	izvanredni			0			0			0			0			0			0	0	0	0	0	0	0
	UKUPNO	0	0	0	0	0	0	0	0	0	0	0	0	0	0	0	0	0	0	0	0	0	0	0	0

b) *STRUČNI STUDIJ*

STUDIJ	Način studiranja	I. godina			II. godina			III. godina			Apsolventi			SVI		
		M	Ž	Ukupno	M	Ž	Ukupno	M	Ž	Ukupno	M	Ž	Ukupno	M	Ž	Ukupno
STRUČNI	red*			0			0			0			0	0	0	0
	red**			0			0			0			0	0	0	0
	izvanredni			0			0			0			0	0	0	0
	UKUPNO	0	0	0	0	0	0	0	0	0	0	0	0	0	0	0

c) *DODIPLOMSKI STUDIJ*

STUDIJ	Način studiranja	IV. godina			V. godina			VI. godina			Apsolventi			SVI*		
		M	Ž	Ukupno	M	Ž	Ukupno	M	Ž	Ukupno	M	Ž	Ukupno	M	Ž	Ukupno
DODIPLOMSKI SVEUČILIŠNI	red*			0			0			0			0	0	0	0
	red**			0			0			0			0	0	0	0
	izvanredni			0			0			0			0	0	0	0
	UKUPNO	0	0	0	0	0	0	0	0	0	0	0	0	0	0	0

* slušali nastavu po dodiplomskom programu u ak.god. 2009./2010

Tablica 1.a. - Ukupan broj studenata i *apsolvenata* Akademije dramske umjetnosti Sveučilišta u Zagrebu

STUDIJ	Način studiranja	Apsolventi			SVI STUDENTI**		
		M	Ž	Ukupno	M	Ž	Ukupno
SVEUČILIŠTE U ZAGREBU	red*	0	0	0	114	112	226
	red**	0	0	0	0	0	0
	izvanredni	0	0	0	0	0	0
	UKUPNO	0	0	0	114	112	226

**studiji; (a) sveučilišni + (b) stručni + (c) dodiplomski

Tablica 1.b. Broj *apsolvenata* po studijima Akademije dramske umjetnosti Sveučilišta u Zagrebu

SVEUČILIŠTE U ZAGREBU		SVEUČILIŠNI STUDIJ															STRUČNI STUDIJ			DODIPLOMSKI STUDIJ			SVEUKUPNO**		
STUDIJ	Način studiranja	PREDDIPLOMSKI			INTEGRIRANI			DIPLOMSKI			ZAJEDNIČKI			ZDRUŽENI			M	Ž	Ukupno	M	Ž	Ukupno	M	Ž	Ukupno
		M	Ž	Ukupno	M	Ž	Ukupno	M	Ž	Ukupno	M	Ž	Ukupno	M	Ž	Ukupno									
Ukupno	red*	0	0	0	0	0	0	0	0	0	0	0	0	0	0	0	0	0	0	0	0	0	0	0	
	red**	0	0	0	0	0	0	0	0	0	0	0	0	0	0	0	0	0	0	0	0	0	0	0	
	izvanredni	0	0	0	0	0	0	0	0	0	0	0	0	0	0	0	0	0	0	0	0	0	0	0	
	UKUPNO	0	0	0	0	0	0	0	0	0	0	0	0	0	0	0	0	0	0	0	0	0	0	0	

**studiji; (a) sveučilišni + (b) stručni + (c) dodiplomski

Tablica 1.c. Broj studenata po studijima Akademije dramske umjetnosti Sveučilišta u Zagrebu

SVEUČILIŠTE U ZAGREBU		SVEUČILIŠNI STUDIJ															STRUČNI STUDIJ			DODIPLOMSKI STUDIJ			SVEUKUPNO**			
STUDIJ	Način studiranja	PREDDIPLOMSKI			INTEGRIRANI			DIPLOMSKI			ZAJEDNIČKI			ZDRUŽENI			M	Ž	Ukupno	M	Ž	Ukupno	M	Ž	Ukupno	
		M	Ž	Ukupno	M	Ž	Ukupno	M	Ž	Ukupno	M	Ž	Ukupno	M	Ž	Ukupno										
Ukupno	red*	82	80	162	0	0	0	32	32	64	0	0	0	0	0	0	0	0	0	0	0	0	0	114	112	226
	red**	0	0	0	0	0	0	0	0	0	0	0	0	0	0	0	0	0	0	0	0	0	0	0	0	
	izvanredni	0	0	0	0	0	0	0	0	0	0	0	0	0	0	0	0	0	0	0	0	0	0	0	0	
	UKUPNO	82	80	162	0	0	0	32	32	64	0	0	0	0	0	0	0	0	0	0	0	0	0	114	112	226

**studiji; (a) sveučilišni + (b) stručni + (c) dodiplomski

Tablica 2. Upisani studenti - ponavljači - SVI na svim studijima Akademije dramske umjetnosti Sveučilišta u Zagreb

Napomena: Pod **ukupno*** podrazumijevaju se svi upisani studenti bez *apsolvenata*.

Ponavljač= student koji nije stekao dovoljno ECTS bodova za upis više godine te je upisan na semestar koji pripada toj godini studija

a) **SVEUČILIŠNI STUDIJI**

STUDIJ	Način	I. godina		II. godina		III. godina		IV. godina		SVEUKUPNO	
	studiranja	ukupno*	ponavljači	ukupno*	ponavljači	ukupno*	ponavljači	ukupno*	ponavljači	ukupno*	ponavljači
PREDDIPLOMSKI	red*	48	2	47	2	67	18	0		162	22
	red**	0		0		0		0		0	0
	izvanredni	0		0		0		0		0	0
	UKUPNO	48	2	47	2	67	18	0	0	162	22

STUDIJ	Način	I. godina		II. godina		III. godina		IV. godina		V. godina		VI. godina		SVEUKUPNO	
	studiranja	ukupno*	ponavljači	ukupno*	ponavljači	ukupno*	ponavljači	ukupno*	ponavljači	ukupno*	ponavljači	ukupno*	ponavljači	ukupno*	ponavljači
INTEGRIRANI PREDDIPLOMSKI i DIPLOMSKI	red*	0		0		0		0		0		0		0	0
	red**	0		0		0		0		0		0		0	0
	izvanredni	0		0		0		0		0		0		0	0
	UKUPNO	0	0	0	0	0	0	0	0	0	0	0	0	0	0

STUDIJ	Način	I. godina		II. godina		SVEUKUPNO	
	studiranja	ukupno*	ponavljači	ukupno*	ponavljači	ukupno*	ponavljači
DIPLOMSKI	red*	28	3	36	4	64	7
	red**	0		0		0	0
	izvanredni	0		0		0	0
	UKUPNO	28	3	36	4	64	7

STUDIJ	Način	I. godina		II. godina		III. godina		IV. godina		V. godina		VI. godina		SVEUKUPNO	
	studiranja	ukupno*	ponavljači	ukupno*	ponavljači	ukupno*	ponavljači	ukupno*	ponavljači	ukupno*	ponavljači	ukupno*	ponavljači	ukupno*	ponavljači
ZAJEDNIČKI	red*	0		0		0		0		0		0		0	0
	red**	0		0		0		0		0		0		0	0
	izvanredni	0		0		0		0		0		0		0	0
	UKUPNO	0	0	0	0	0	0	0	0	0	0	0	0	0	0

STUDIJ	Način	I. godina		II. godina		III. godina		IV. godina		V. godina		VI. godina		SVEUKUPNO	
	studiranja	ukupno*	ponavljači	ukupno*	ponavljači	ukupno*	ponavljači	ukupno*	ponavljači	ukupno*	ponavljači	ukupno*	ponavljači	ukupno*	ponavljači
ZDRUŽENI	red*	0		0		0		0		0		0		0	0
	red**	0		0		0		0		0		0		0	0
	izvanredni	0		0		0		0		0		0		0	0
	UKUPNO	0	0	0	0	0	0	0	0	0	0	0	0	0	0

b) **STRUČNI STUDIJI**

STUDIJ	Način studiranja	I. godina		II. godina		III. godina		SVEUKUPNO	
		ukupno*	ponavljači	ukupno*	ponavljači	ukupno*	ponavljači	ukupno*	ponavljači
STRUČNI	red*	0		0		0		0	0
	red**	0		0		0		0	0
	izvanredni	0		0		0		0	0
	UKUPNO	0	0	0	0	0	0	0	0

c) **DODIPLOMSKI STUDIJI**

STUDIJ	Način studiranja	IV. godina		V. godina		VI. godina		SVEUKUPNO	
		ukupno*	ponavljači	ukupno*	ponavljači	ukupno*	ponavljači	ukupno*	ponavljači
DODIPLOMSKI	red*	0		0		0		0	0
	red**	0		0		0		0	0
	izvanredni	0		0		0		0	0
	UKUPNO	0	0	0	0	0	0	0	0

* slušali nastavu po dodiplomskom programu u ak.god. 2009./2010.

Tablica 2.a. Broj studenata i *ponavljača* po studijima Akademije dramske umjetnost Sveučilišta u Zagrebu

SVEUČILIŠTE U ZAGREBU		SVEUČILIŠNI STUDIJ										STRUČNI		DODIPLOMSKI		SVEUKUPNO **		
STUDIJ	Način studiranja	PREDDIPLOMSKI		INTEGRIRANI		DIPLOMSKI		ZAJEDNIČKI		ZDRUŽENI		Ukupno	ponavljači	Ukupno	ponavljači	studenta	ponavljača	
		Ukupno	ponavljači	Ukupno	ponavljači	Ukupno	ponavljači	Ukupno	ponavljači	Ukupno	ponavljači							
SVI	red*	162	22	0	0	64	7	0	0	0	0	0	0	0	0	0	226	29
	red**	0	0	0	0	0	0	0	0	0	0	0	0	0	0	0	0	0
	izvanredni	0	0	0	0	0	0	0	0	0	0	0	0	0	0	0	0	0
	UKUPNO	162	22	0	0	64	7	0	0	0	0	0	0	0	0	0	226	29

**studiji; (a) sveučilišni + (b) stručni + (c) dodiplomski

Tablica 3. Upisani studenti prema posebnim uvjetima

Akademija dramske umjetnosti u ak.god. 2009./2010. nije imala studenata upisanih prema posebnim uvjetima.

Tablica 4. Studenti SVI - položili završni (ZI) odnosno diplomski ispit (DI)

NAZIV STUDIJA PREMA DOPUSNICI***	M	Ž	Ukupno
Sveučilišni preddiplomski studij <i>Glume</i>	5	6	11
Sveučilišni preddiplomski studij <i>Kazališne režije i radiofonije</i>	0	2	2
Sveučilišni preddiplomski studij <i>Filmske i TV režije</i>	3	2	5
Sveučilišni preddiplomski studij <i>Snimanja</i>	7	6	13
Sveučilišni preddiplomski studij <i>Dramaturgije</i>	3	4	7
Sveučilišni preddiplomski studij <i>Produkcije</i>	2	3	5
Sveučilišni diplomski studij <i>Glume</i>	4	7	11
Sveučilišni diplomski studij <i>Kazališne režije i radiofonije</i>	0	0	0
Sveučilišni diplomski studij <i>Filmske i TV režije</i>	2	0	2
Sveučilišni diplomski studij <i>Snimanja</i>	1	0	1
Sveučilišni diplomski studij <i>Dramaturgije</i>	0	0	0
Sveučilišni diplomski studij <i>Produkcije</i>	0	0	0
UKUPNO	27	30	57

Tablica 4.a Studenti SVI - položili završni (ZI) odnosno diplomski ispit (DI) - sumarno po studijima

VRSTA STUDIJA	M	Ž	Ukupno
Sveučilišni preddiplomski studij	20	23	43
Sveučilišni integrirani preddiplomski i diplomski studij			0
Sveučilišni diplomski studij	7	7	14
Zajednički studij			0
Združeni studij			0
Stručni studij			0
Dodiplomski sveučilišni studij			0
UKUPNO	27	30	57

II. Podaci prema odsjecima, smjerovima i studijima

Tablica 5. Preddiplomski studij - upisani studenti, absolventi i studenti koji su završili studij

Odsjek-Studij-Smjer	I. godina	II. godina	III. godina	IV. godina	Apsolventi	Završili studij
Gluma	12	11	13			
Kazališna režija i radiofonija	3	2	1			
Filmska i TV režija	5	5	9			
Montaža	5	5	7			
Snimanje	8	12	20			
Dramaturgija	6	2	5			
Produkcija	6	8	13			
Sveukupno	45	45	68	0	0	0

Tablica 6. Integrirani preddiplomski i diplomski studij - upisani studenti, absolventi i studenti koji su završili studij

Odsjek-Studij-Smjer	I. godina	II. godina	III. godina	IV. godina	V. godina	VI. godina	Apsolventi	Diplomirali
Sveukupno	0	0	0	0	0	0	0	0

Tablica 7. Diplomski studij - upisani studenti, absolventi i studenti koji su završili studij

Odsjek-Studij-Smjer	I. godina	II. godina	Apsolventi	Diplomirali
Gluma	7	10		
Kazališna režija i radiofonija	2	1		
Filmska i TV režija				
smjer Igrani film	4	3		
smjer Dokumentarni film	1	2		
Montaža				
smjer Montaža	1	4		
smjer Oblikovanje zvuka	2	2		
Snimanje				
smjer Filmsko i video snimanje	4	5		
smjer Oblikovanje svjetla	0	1		
smjer Fotografija	0	0		
Dramaturgija				
smjer Filmska dramaturgija	0	0		
smjer Kazališna dramaturgija	0	0		
smjer Dramsko i filmsko pismo	0	0		
smjer Dramaturgija izvedbe	2	1		
Produkcija				
smjer Produkcija scenskih i izvedbenih umjetnosti	0	1		
smjer Produkcija audiovizualnih i multimedijskih projekata	3	2		
Sveukupno	26	32	0	0

Tablica 8. Zajednički studij - upisani studenti, absolventi i studenti koji su završili studij

Odsjek-Studij-Smjer	I. godina	II. godina	III. godina	IV. godina	V. godina	VI. godina	Apsolventi	Diplomirali
Sveukupno	0	0	0	0	0	0	0	0

Tablica 9. Zdručeni studij - upisani studenti, absolventi i studenti koji su završili studij

Odsjek-Studij-Smjer	I. godina	II. godina	III. godina	IV. godina	V. godina	VI. godina	Apsolventi	Diplomirali
Sveukupno	0	0	0	0	0	0	0	0

Tablica 10. Stručni studij - upisani studenti, absolventi i studenti koji su završili studij

Odsjek-Studij-Smjer	I. godina	II. godina	III. godina	Apsolventi	Završili studij
Sveukupno	0	0	0	0	0

Tablica 11. Dodiplomski studij - upisani studenti, absolventi i studenti koji su završili studij

Odsjek-Studij-Smjer	IV. godina	V. godina	VI. godina	Apsolventi	Diplomirali
Sveukupno	0	0	0	0	0

* slušali nastavu po dodiplomskom programu u ak.god. 2009./2010.

III. Strani studenti

Akademija dramske umjetnosti u ak.god. 2009./2010. nije imala stranih studenata.

IV. Poslijediplomski studiji

a) specijalistički i magistarski (stari, predbolonjski program)

Tablica 15. i 16. Poslijediplomski specijalistički studij - SVI i STRANI STUDENTI (upisi poslije 1.10.2003.)

Akademija dramske umjetnosti u ak.god. 2009./2010. nije izvodila specijalističke poslijediplomske studije.

Tablica 17. i 18. Poslijediplomski studij - magistarski - SVI i STRANI STUDENTI (upisi prije 1.10.2003., predbolonjski sustav)

Akademija dramske umjetnosti u ak.god. 2009./2010. nije izvodila poslijediplomske studije - magistarske.

Tablice 19. - 30. Poslijediplomski studij - doktorski - SVI i STRANI POLAZNICI

Akademija dramske umjetnosti u ak.god. 2009./2010. nije izvodila poslijediplomske studije - doktorske.

V. Nastavno osoblje i ostali djelatnici

Tablica 31. Nastavnici, suradnici u nastavi i ostali djelatnici - SVI

R.br.	Zvanje / naziv radnog mjesta	UKUPNO										SVEUKUPNO				
		MUŠKARCI					ŽENE					MUŠKARCI i ŽENE				
		Broj izvršitelja			Ukupno	Ukupno vanjski suradnici	Broj izvršitelja			Ukupno	Ukupno vanjski suradnici	Broj izvršitelja			Ukupno	Ukupno vanjski suradnici
		puno radno vrijeme	nepuno radno vrijeme	kumulativni radni odnos %			puno radno vrijeme	nepuno radno vrijeme	kumulativni radni odnos %			puno radno vrijeme	nepuno radno vrijeme	kumulativni radni odnos %		
1	2	3	1+2+3	x	4	5	6	4+5+6	y	1+4	2+5	3+6	1+...+6	x+y		
I.	NASTAVNICI I SURADNICI U NASTAVI	50	38	0	88	45	25	27	0	52	32	75	65	0	140	77
I.I.	Znanstveno-nastavna zvanja	42	24	0	66	30	18	13	0	31	17	60	37	0	97	47
1.	Redoviti profesor/t	9	4	0	13	5	2	0	0	2	0	11	4	0	15	5
2.	Redoviti profesor/p	8	7	0	15	10	2	2	0	4	2	10	9	0	19	12
3.	Izvanredni profesor	12	6	0	18	6	9	3	0	12	6	21	9	0	30	12
4.	Docent	13	7	0	20	9	5	8	0	13	9	18	15	0	33	18
I.II.	Nastavna zvanja	3	2	0	5	2	0	3	0	3	3	3	5	0	8	5
5.	Profesori visoke škole	1	0	0	1	0	0	0	0	0	0	1	0	0	1	0
6.	Viši predavač	1	0	0	1	0	0	0	0	0	0	1	0	0	1	0
7.	Predavač	1	2	0	3	2	0	3	0	3	3	1	5	0	6	5
8.	Viši lektor	0	0	0	0	0	0	0	0	0	0	0	0	0	0	0
9.	Lektor	0	0	0	0	0	0	0	0	0	0	0	0	0	0	0
10.	Viši umjetnički suradnik	0	0	0	0	0	0	0	0	0	0	0	0	0	0	0
11.	Umjetnički suradnik	0	0	0	0	0	0	0	0	0	0	0	0	0	0	0
I.III.	Suradnička zvanja	4	11	0	15	12	5	10	0	15	10	9	21	0	30	22
12.	Viši asistent	0	1	0	1	1	1	1	0	2	1	1	2	0	3	2
13.	Asistent	4	10	0	14	11	4	9	0	13	9	8	19	0	27	20
I.IV.	Stručna zvanja (u znanosti i visokom obrazovanju)	0	1	0	1	1	0	1	0	1	1	0	2	0	2	2
14.	Stručni savjetnik	0	0	0	0	0	0	0	0	0	0	0	0	0	0	0
15.	Viši stručni suradnik	0	0	0	0	0	0	0	0	0	0	0	0	0	0	0
16.	Stručni suradnik	0	1	0	1	1	0	1	0	1	1	0	2	0	2	2
I.V.	Znanstvena zvanja	0	0	0	0	0	0	0	0	0	0	0	0	0	0	0
17.	Znanstveni savjetnik	0	0	0	0	0	0	0	0	0	0	0	0	0	0	0
18.	Viši znanstveni suradnik	0	0	0	0	0	0	0	0	0	0	0	0	0	0	0
19.	Znanstveni suradnik	0	0	0	0	0	0	0	0	0	0	0	0	0	0	0
I.VI.	Znanstveni novaci	1	0	0	1	0	2	0	0	2	1	3	0	0	3	1
20.	Znanstveni novak - viši asistent	0	0	0	0	0	0	0	0	0	0	0	0	0	0	0
21.	Znanstveni novak - asistent	1	0	0	1	0	2	0	0	2	1	3	0	0	3	1
II.	OSTALI ZAPOSLENICI KOJI SUDJELUJU U NASTAVI	0	0	0	0	0	0	0	0	0	0	0	0	0	0	0
22.	Radno mjesto I. vrste - viši korepetitor	0	0	0	0	0	0	0	0	0	0	0	0	0	0	0
23.	Radno mjesto I. vrste - korepetitor	0	0	0	0	0	0	0	0	0	0	0	0	0	0	0
24.	Radno mjesto I. vrste - diplomirani knjižničar	0	0	0	0	0	0	0	0	0	0	0	0	0	0	0
25.	Radno mjesto II. vrste - knjižničar	0	0	0	0	0	0	0	0	0	0	0	0	0	0	0
26.	Radno mjesto III. vrste - pomoćni knjižničar	0	0	0	0	0	0	0	0	0	0	0	0	0	0	0
27.	Radno mjesto II. vrste - viši tehničar	0	0	0	0	0	0	0	0	0	0	0	0	0	0	0
28.	Radno mjesto II. vrste - viši laborant	0	0	0	0	0	0	0	0	0	0	0	0	0	0	0
29.	Radno mjesto III. vrste - tehnički suradnik	0	0	0	0	0	0	0	0	0	0	0	0	0	0	0
30.	Radno mjesto III. vrste - laborant	0	0	0	0	0	0	0	0	0	0	0	0	0	0	0
I. + II.	UKUPNO	50	38	0	88	45	25	27	0	52	32	75	65	0	140	77

R.br.	Zvanje / naziv radnog mjesta	UKUPNO									SVEUKUPNO					
		MUŠKARCI				ŽENE					MUŠKARCI i ŽENE					
		Broj izvršitelja			Ukupno	Ukupno vanjski suradnici	Broj izvršitelja			Ukupno	Ukupno vanjski suradnici	Broj izvršitelja			Ukupno	Ukupno vanjski suradnici
		puno radno vrijeme	nepuno radno vrijeme	kumulativni radni odnos %			puno radno vrijeme	nepuno radno vrijeme	kumulativni radni odnos %			puno radno vrijeme	nepuno radno vrijeme	kumulativni radni odnos %		
1	2	3	1+2+3	x	4	5	6	4+5+6	y	1+4	2+5	3+6	1+...+6	x+y		
III.	SLUŽBENICI I NAMJEŠTENICI	7	0	0	7	0	17	0	0	17	0	24	0	0	24	0
III.I.	Službenici	6	0	0	6	0	13	0	0	13	0	19	0	0	19	0
31.	Položaj I. vrste	0	0	0	0	0	2	0	0	2	0	2	0	0	2	0
32.	Položaj II. vrste	2	0	0	2	0	1	0	0	1	0	3	0	0	3	0
33.	Položaj III. vrste	2	0	0	2	0	3	0	0	3	0	5	0	0	5	0
34.	Radna mjesta I. vrste	0	0	0	0	0	2	0	0	2	0	2	0	0	2	0
35.	Radna mjesta II. vrste	0	0	0	0	0	1	0	0	1	0	1	0	0	1	0
36.	Radna mjesta III. vrste	2	0	0	2	0	4	0	0	4	0	6	0	0	6	0
III.II.	Namještenici	1	0	0	1	0	4	0	0	4	0	5	0	0	5	0
37.	Položaj II. vrste	0	0	0	0	0	0	0	0	0	0	0	0	0	0	0
38.	Položaj III. vrste	0	0	0	0	0	0	0	0	0	0	0	0	0	0	0
39.	Radna mjesta II. vrste	0	0	0	0	0	0	0	0	0	0	0	0	0	0	0
40.	Radna mjesta III. vrste	0	0	0	0	0	0	0	0	0	0	0	0	0	0	0
41.	Radna mjesta IV. vrste	1	0	0	1	0	4	0	0	4	0	5	0	0	5	0
I.+II.+III.	SVEUKUPNO	57	38	0	95	45	42	27	0	69	32	99	65	0	164	77

Tablica 32. Strani nastavnici i istraživači koji su trenutno zaposleni u RH

Akademija nije imala zaposlenih stranih nastavnika ni istraživača.

AKADEMIJA LIKOVNIH UMJETNOSTI

DEKAN: Slavomir Drinković, redoviti profesor

PRODEKAN ZA NASTAVU I STUDENTE: Aleksandar Battista Ilić, docent

PRODEKAN ZA MEĐUNARODNU I MEĐUSVEUČILIŠNU SURADNJU: Peruško Bogdanić, redoviti profesor

PRODEKAN ZA UPRAVU: Dalibor Jelavić, izvanredni profesor

TAJNICA AKADEMIJE: Snježana Mihalj, dipl.iur.

Nastavna djelatnost

Akademija likovnih umjetnosti Sveučilišta u Zagrebu u akademskoj godini 2009./2010. nastavila je niz aktivnosti prema strateškim ciljevima organizacije nastave, prostornog razvoja i prostorne integracije. Akademija ostvaruje niz djelatnosti u okviru stalne suradnje s drugim ustanovama i društvenom zajednicom. Poseban je naglasak na zajedničkim projektima s drugim akademijama te kontinuiranoj djelatnosti studenata u likovnim radionicama i na izložbama, odnosno na interdisciplinarnim projektima.

U izvještajnoj godini razredbeni je postupak za preddiplomske studije i integrirani studij proveden u ljetnom i jesenskom roku. U ljetnom roku prijavilo se ukupno 150 pristupnika: na Slikarski odsjek četrdeset devet (49), na Kiparski odsjek dvadeset (20), na Grafički odsjek sedamnaest (17), na Nastavnički odsjek devetnaest (19), na Odsjek za animirani film i nove medije trideset tri (33), na Odsjek za restauriranje-konzerviranje umjetnina: smjer *slikarstvo* pet (5), te na Odsjek za restauriranje-konzerviranje umjetnina: smjer *kiparstvo* sedam (7). U jesenskom roku prijavilo se 30 pristupnika na Nastavnički odsjek.

Razredbeni postupak za diplomski studij proveden je u jesenskom roku. Prijavilo se ukupno 56 pristupnika: na Slikarski odsjek jedanaest (11), na Kiparski odsjek devet (9), na Grafički odsjek šest (6), na Nastavnički odsjek četrnaest (14), na Odsjek za animirani film i nove medije šesnaest (16).

Akademija je organizirana i djeluje u okviru šest (6) odsjeka:

- Slikarski odsjek
- Grafički odsjek
- Kiparski odsjek
- Nastavnički odsjek,
- Odsjek za restauriranje-konzerviranje umjetnina.
- Odsjek za animirani film i nove medije, te dalje preko katedri:
 - Katedra za crtanje i slikanje
 - Katedra za grafiku
 - Katedra za kiparstvo
 - Katedra za teoriju umjetnosti
 - Katedra za restauriranje umjetnina
 - Katedra za likovne tehnologije
 - Katedra za animaciju i nove medije.

Preddiplomski i diplomski studij

Akademija ima šest (6) odsjeka na kojima se ustrojava sveučilišni studij u skladu s Bolonjskim procesom u dva ciklusa:

- Slikarski, Kiparski, Grafički odsjek (4+1);
- Nastavnički odsjek i Odsjek za animirani film i nove medije (3+2).
- Studij na Odsjeku za restauriranje-konzerviranje umjetnina integrirani je studij u trajanju od deset (10) semestara.

Nastavna djelatnost iz glavnih umjetničkih predmeta najvećim je dijelom organizirana mentorskim radom kako bi se razvijao senzibilitet, kreativnost i likovna osobnost svakog studenta.

Dio nastavnih sadržaja odvija se izbornom i terenskom nastavom.

Radi poboljšanja kvalitete pokrenut je prvi krug izmjena i dopuna svih studijskih programa prema Bolonjskom procesu. Radi što veće mobilnosti studenata aktiviran je i pokrenut znatan broj izbornih predmeta. Pokrenut je i proces projektne nastave unutar Akademije i u suradnji s partnerskim institucijama.

Završetkom preddiplomskog sveučilišnog studija stječe se akademski naziv *baccalaureus/a* (*prvostupnik/ica*) uz naznaku struke, odnosno diplomskog ili integriranog sveučilišnog studija *magistar/a* (*mag.*) uz naznaku struke.

Poslijediplomski studij

Na Akademiji se od akademske godine 2005./2006. izvodi poslijediplomski doktorski studij *kiparstva* i *grafike* i poslijediplomski specijalistički studij *male plastike* i *medaljarstva*, a od akademske godine 2006./2007. i poslijedi-

plomski doktorski studij *slikarstva*. Poslijediplomski studiji na Akademiji ustrojeni su u skladu s načelima Bolonjske deklaracije.

Međunarodna suradnja

1) Multilateralni i bilateralni sporazumi:

- Potpisani su sporazumi o suradnji s Hungarian University of Fine Arts i Fachhochschule Würzburg-Schweinfurt u okviru Erasmus programa akademske mobilnosti.

2) Razmjenjena studenata:

- Jedan (1) cijeli semestar u razmjeni provelo je dvanaest (12) stranih studenata: CEEPUS desetero (10), bilateralni sporazumi dvoje (2), a osmero (8) studenata Akademije - CEEPUS šestero (6), bilateralni sporazumi dvoje (2) - provelo je semestar u inozemstvu.

Fundus

- Prikupljanje i pohranjivanje diplomskih radova svih odsjeka Akademije;
- Fotodokumentacija cjelokupne godišnje produkcije na izložbama studentskih radova;
- Izdavanje potvrda studentima o njihovom sudjelovanju u izložbenim djelatnostima Akademije radi dobivanja stipendija;
- Završetak obrade zbirke slika (730 jedinica) i zbirke skulptura (129 jedinica);
- Završetak formiranja pravilnika o Fundusu umjetnina i studentskih radova Akademije likovnih umjetnosti;
- Završetak pripreme dokumentacije potrebne za registraciju zbirke skulptura i zbirke slika Akademije pri Ministarstvu kulture;
- Suradnja s Muzejskim dokumentacijskim centrom u Zagrebu.

Tijekom akademske godine 2009./2010. Akademija je surađivala s mnogim kulturnim institucijama.

Ostali vanjski korisnici: Arhiva HAZU, Institut za povijest umjetnosti, Leksikografski zavod, Filozofski fakultet, Arhitektonski fakultet, muzeji i galerije, privatne osobe.

Nakladnička i knjižnična djelatnost

Akademija je objavila knjigu, visokoškolski udžbenik *Mozaik*, autora Miluna Garčevića (docent Akademije) te dvije monografije: *Mladen Pejaković* (u sunakladništvu s „Art studijom Azinović“) i *Hinko Juhn* (u sunakladništvu s „ArTresor nakladom“ iz Zagreba).

Objavljen je *Vodič kroz studij za 2010./11.* (infobrošura namijenjena kandidatima za prijamni ispit na Akademiji), te niz kataloga izložbi koje se redovito održavaju u Galeriji ALU po unaprijed utvrđenom programu.

Knjižnica Akademije evidentirala je nove publikacije te time prešla brojku od 12.000 uvedenih jedinica. U knjižnom fondu zastupljeno je najšire područje likovnosti, od starih i vrijednih izdanja prikupljenih tijekom stogodišnje povijesti, preko povijesti umjetnosti, autorskih monografija, likovne pedagogije, arhitekture, dizajna, filma, fotografije, novih medija do ostalih područja koja pripadaju likovnom stvaralaštvu.

Osobita se pozornost posvećuje sustavnom praćenju relevantnih domaćih i stranih izdanja s područja suvremene umjetnosti i likovne teorije.

Tijekom izvještajne godine knjižnica je primala šest (6) domaćih i šest (6) stranih časopisa. Također je kontinuirano održavana razmjena publikacija s muzejima i galerijama u Zagrebu i drugim gradovima u Hrvatskoj.

U knjižnicu je bilo upisano osim studenata te stotinjak korisnika koje čine nastavnici i ostali djelatnici Akademije te vanjski suradnici. Tijekom akademske godine provedena je anketa među korisnicima radi utvrđivanja njihovih potreba i poboljšanja kvalitete usluge. Anketa je pokazala odlične rezultate: korisnici su vrlo zadovoljni uslugama knjižnice, suradnjom s knjižničarom i izborom literature. Najviše im nedostaje veća čitaonica.

I. Studenti - SVI

Tablica 1. Upisani studenti i apsolventi - SVI na svim studijima Akademije likovnih umjetnosti Sveučilišta u Zagrebu

Napomena: Podaci o upisanim studentima i apsolventima odnose se na stanje na dan 1. listopada 2009., **ukupno** uključuje ponavlače, upisane prema posebnim uvjetima, strane studente i *apsolvente*.
Apsolventi = studenti koji su odslušali sve kolegije i imaju verificirane sve obveze u indeksu, ali polažu ispite i/ili izrađuju završni ili diplomski rad.

a) SVEUČILIŠNI STUDIJ

STUDIJ	Način studiranja	I. godina			II. godina			III. godina			IV. godina			Apsolventi			SVI		
		M	Ž	Ukupno	M	Ž	Ukupno	M	Ž	Ukupno	M	Ž	Ukupno	M	Ž	Ukupno	M	Ž	Ukupno
PREDDIPLOMSKI	red*	9	17	26	11	14	25	6	15	21	6	19	25			0	32	65	97
	red**	4	6	10	6	5	11	11	9	20	5	6	11			0	26	26	52
	izvanredni	0	0	0	0	0	0	0	0	0	0	0	0			0	0	0	0
	UKUPNO	13	23	36	17	19	36	17	24	41	11	25	36	0	0	0	58	91	149

STUDIJ	Način studiranja	I. godina			II. godina			III. godina			IV. godina			V. godina			VI. godina			Apsolventi			SVI		
		M	Ž	Ukupno	M	Ž	Ukupno	M	Ž	Ukupno	M	Ž	Ukupno	M	Ž	Ukupno	M	Ž	Ukupno	M	Ž	Ukupno	M	Ž	Ukupno
INTEGRIRANI PREDDIPLOMSKI i DIPLOMSKI	red*	0	8	8	2	6	8	4	5	9	1	6	7	5	4	9			0			0	12	29	41
	red**	2	0	2	0	1	1	1	4	5	1	2	3	1	2	3			0			0	5	9	14
	izvanredni			0	0	0	0	0	0	0	0	0	0	0	0	0			0			0	0	0	0
	UKUPNO	2	8	10	2	7	9	5	9	14	2	8	10	6	6	12	0	0	0	0	0	0	17	38	55

STUDIJ	Način studiranja	I. godina			II. godina			Apsolventi			SVI		
		M	Ž	Ukupno	M	Ž	Ukupno	M	Ž	Ukupno	M	Ž	Ukupno
DIPLOMSKI	red*	11	16	27	4	1	5			0	15	17	32
	red**	4	7	11	1	1	2			0	5	8	13
	izvanredni	0		0	0	0	0			0	0	0	0
	UKUPNO	15	23	38	5	2	7	0	0	0	20	25	45

STUDIJ	Način studiranja	I. godina			II. godina			III. godina			IV. godina			V. godina			VI. godina			Apsolventi			SVI		
		M	Ž	Ukupno	M	Ž	Ukupno	M	Ž	Ukupno	M	Ž	Ukupno	M	Ž	Ukupno	M	Ž	Ukupno	M	Ž	Ukupno	M	Ž	Ukupno
ZAJEDNIČKI ALU i FFZG -Povijest umjetnosti	red*	3	22	25	6	19	25	4	9	13			0			0			0			0	13	50	63
	red**	1	5	6	2	8	10	1	3	4			0			0			0			0	4	16	20
	izvanredni	0	0	0	0	0	0	0	0	0			0			0			0			0	0	0	0
	UKUPNO	4	27	31	8	27	35	5	12	17	0	0	0	0	0	0	0	0	0	0	0	0	17	66	83

STUDIJ	Način studiranja	I. godina			II. godina			III. godina			IV. godina			V. godina			VI. godina			Apsolventi			SVI		
		M	Ž	Ukupno	M	Ž	Ukupno	M	Ž	Ukupno	M	Ž	Ukupno	M	Ž	Ukupno	M	Ž	Ukupno	M	Ž	Ukupno	M	Ž	Ukupno
ZDRUŽENI	red*			0			0			0			0			0			0			0	0	0	0
	red**			0			0			0			0			0			0			0	0	0	0
	izvanredni			0			0			0			0			0			0			0	0	0	0
	UKUPNO	0	0	0	0	0	0	0	0	0	0	0	0	0	0	0	0	0	0	0	0	0	0	0	0

b) *STRUČNI STUDIJ*

STUDIJ	Način studiranja	I. godina			II. godina			III. godina			Apsolventi			SVI		
		M	Z	Ukupno	M	Z	Ukupno	M	Z	Ukupno	M	Z	Ukupno	M	Z	Ukupno
STRUČNI	red*			0			0			0			0	0	0	0
	red**			0			0			0			0	0	0	0
	izvanredni			0			0			0			0	0	0	0
	UKUPNO	0	0	0	0	0	0	0	0	0	0	0	0	0	0	0

c) *DODIPLOMSKI STUDIJ*

STUDIJ	Način studiranja	IV. godina			V. godina			VI. godina			Apsolventi			SVI*		
		M	Z	Ukupno	M	Z	Ukupno	M	Z	Ukupno	M	Z	Ukupno	M	Z	Ukupno
DODIPLOMSKI SVEUČILIŠNI	red*	2	0	2			0			0	17	22	39	19	22	41
	red**	0	2	2			0			0	9	9	18	9	11	20
	izvanredni	0	0	0			0			0	0	0	0	0	0	0
	UKUPNO	2	2	4	0	0	0	0	0	0	26	31	57	28	33	61

* slušali nastavu po dodiplomskom programu u ak.god. 2009./2010

Tablica 1.a. - Ukupan broj studenata iapsolvenata na svim studijima Akademije likovnih umjetnosti Sveučilišta u Zagrebu

STUDIJ	Način studiranja	Apsolventi			SVI STUDENTI**		
		M	Z	Ukupno	M	Z	Ukupno
SVEUČILIŠTE U ZAGREBU	red*	17	22	39	91	183	274
	red**	9	9	18	49	70	119
	izvanredni	0	0	0	0	0	0
	UKUPNO	26	31	57	140	253	393

**studiji; (a) sveučilišni + (b) stručni + (c) dodiplomski

Tablica 1.b. Broj apsolvenata po studijima Akademije likovnih umjetnosti Sveučilišta u Zagrebu

SVEUČILIŠTE U ZAGREBU		SVEUČILIŠNI STUDIJ															STRUČNI STUDIJ			DODIPLOMSKI STUDIJ			SVEUKUPNO**		
STUDIJ	Način studiranja	PREDDIPLOMSKI			INTEGRIRANI			DIPLOMSKI			ZAJEDNIČKI			ZDRUŽENI			M	Z	Ukupno	M	Z	Ukupno	M	Z	Ukupno
		M	Z	Ukupno	M	Z	Ukupno	M	Z	Ukupno	M	Z	Ukupno	M	Z	Ukupno									
Ukupno	red*	0	0	0	0	0	0	0	0	0	0	0	0	0	0	0	0	0	17	22	39	17	22	39	
	red**	0	0	0	0	0	0	0	0	0	0	0	0	0	0	0	0	0	9	9	18	9	9	18	
	izvanredni	0	0	0	0	0	0	0	0	0	0	0	0	0	0	0	0	0	0	0	0	0	0	0	
	UKUPNO	0	0	0	0	0	0	0	0	0	0	0	0	0	0	0	0	0	26	31	57	26	31	57	

**studiji; (a) sveučilišni + (b) stručni + (c) dodiplomski

Tablica 1.c. Broj studenata po studijima Akademije likovnih umjetnosti Sveučilišta u Zagrebu

SVEUČILIŠTE U ZAGREBU		SVEUČILIŠNI STUDIJ															STRUČNI STUDIJ			DODIPLOMSKI STUDIJ			SVEUKUPNO**		
STUDIJ	Način studiranja	PREDDIPLOMSKI			INTEGRIRANI			DIPLOMSKI			ZAJEDNIČKI			ZDRUŽENI			M	Z	Ukupno	M	Z	Ukupno	M	Z	Ukupno
		M	Z	Ukupno	M	Z	Ukupno	M	Z	Ukupno	M	Z	Ukupno	M	Z	Ukupno									
Ukupno	red*	32	65	97	12	29	41	15	17	32	13	50	63	0	0	0	0	0	19	22	41	91	183	274	
	red**	26	26	52	5	9	14	5	8	13	4	16	20	0	0	0	0	0	9	11	20	49	70	119	
	izvanredni	0	0	0	0	0	0	0	0	0	0	0	0	0	0	0	0	0	0	0	0	0	0	0	
	UKUPNO	58	91	149	17	38	55	20	25	45	17	66	83	0	0	0	0	0	28	33	61	140	253	393	

**studiji; (a) sveučilišni + (b) stručni + (c) dodiplomski

Tablica 2. Upisani studenti - ponavljači - SVI na svim studijima Akademije likovnih umjetnosti Sveučilišta u Zagrebu

Napomena: Pod **ukupno*** podrazumijevaju se svi upisani studenti bez *apsolventata*.

Ponavljač= student koji nije stekao dovoljno ECTS bodova za upis više godine te je upisan na semestar koji pripada toj godini studija

a) SVEUČILIŠNI STUDIJ

STUDIJ	Način studiranja	I. godina		II. godina		III. godina		IV. godina		SVEUKUPNO	
		ukupno*	ponavljači	ukupno*	ponavljači	ukupno*	ponavljači	ukupno*	ponavljači	ukupno*	ponavljači
PREDDIPLOMSKI	red*	26	0	25	1	21	0	25	1	97	2
	red**	10	0	11	0	20	0	11	0	52	0
	izvanredni	0	0	0	0	0	0	0	0	0	0
	UKUPNO	36	0	36	1	41	0	36	1	149	2

STUDIJ	Način studiranja	I. godina		II. godina		III. godina		IV. godina		V. godina		VI. godina		SVEUKUPNO	
		ukupno*	ponavljači	ukupno*	ponavljači	ukupno*	ponavljači	ukupno*	ponavljači	ukupno*	ponavljači	ukupno*	ponavljači	ukupno*	ponavljači
INTEGRIRANI PREDDIPLOMSKI i DIPLOMSKI	red*	8	0	8		9		7		9		0		41	0
	red**	2	0	1		5		3		3		0		14	0
	izvanredni	0	0	0		0		0		0		0		0	0
	UKUPNO	10	0	9	0	14	0	10	0	12	0	0	0	55	0

STUDIJ	Način studiranja	I. godina		II. godina		SVEUKUPNO	
		ukupno*	ponavljači	ukupno*	ponavljači	ukupno*	ponavljači
DIPLOMSKI	red*	27	1	5	0	32	1
	red**	11	0	2	0	13	0
	izvanredni	0	0	0	0	0	0
	UKUPNO	38	1	7	0	45	1

STUDIJ	Način studiranja	I. godina		II. godina		III. godina		IV. godina		V. godina		VI. godina		SVEUKUPNO	
		ukupno*	ponavljači	ukupno*	ponavljači	ukupno*	ponavljači	ukupno*	ponavljači	ukupno*	ponavljači	ukupno*	ponavljači	ukupno*	ponavljači
ZAJEDNIČKI ALU i FFZG - Povijest umjetnosti	red*	25	1	25	2	13	3	0		0		0		63	6
	red**	6	0	10	0	4	0	0		0		0		20	0
	izvanredni	0	0	0	0	0	0	0		0		0		0	0
	UKUPNO	31	1	35	2	17	3	0	0	0	0	0	0	83	6

STUDIJ	Način studiranja	I. godina		II. godina		III. godina		IV. godina		V. godina		VI. godina		SVEUKUPNO	
		ukupno*	ponavljači	ukupno*	ponavljači	ukupno*	ponavljači	ukupno*	ponavljači	ukupno*	ponavljači	ukupno*	ponavljači	ukupno*	ponavljači
ZDRUŽENI	red*	0		0		0		0		0		0		0	0
	red**	0		0		0		0		0		0		0	0
	izvanredni	0		0		0		0		0		0		0	0
	UKUPNO	0	0	0	0	0	0	0	0	0	0	0	0	0	0

b) **STRUČNI STUDIJ**

STUDIJ	Način studiranja	I. godina		II. godina		III. godina		SVEUKUPNO	
		ukupno*	ponavljači	ukupno*	ponavljači	ukupno*	ponavljači	ukupno*	ponavljači
STRUČNI	red*	0		0		0		0	0
	red**	0		0		0		0	0
	izvanredni	0		0		0		0	0
	UKUPNO	0	0	0	0	0	0	0	0

c) **DODIPLOMSKI STUDIJ**

STUDIJ	Način studiranja	IV. godina		V. godina		VI. godina		SVEUKUPNO	
		ukupno*	ponavljači	ukupno*	ponavljači	ukupno*	ponavljači	ukupno*	ponavljači
DODIPLOMSKI	red*	2	2	0		0		2	2
	red**	2	2	0		0		2	2
	izvanredni	0	0	0		0		0	0
	UKUPNO	4	4	0	0	0	0	4	4

* slušali nastavu po dodiplomskom programu u ak.god. 2009./2010

Tablica 2.a. Broj studenata i *ponavljača* po studijima Akademije likovnih umjetnosti Sveučilišta u Zagrebu

SVEUČILIŠTE U ZAGREBU		SVEUČILIŠNI STUDIJ										STRUČNI		DODIPLOMSKI		SVEUKUPNO **	
STUDIJ	Način studiranja	PREDDIPLOMSKI		INTEGRIRANI		DIPLOMSKI		ZAJEDNIČKI		ZDRUŽENI		Ukupno	ponavljači	Ukupno	ponavljači	studenta	ponavljača
		Ukupno	ponavljači	Ukupno	ponavljači	Ukupno	ponavljači	Ukupno	ponavljači	Ukupno	ponavljači						
SVI	red*	97	2	41	0	32	1	63	6	0	0	0	0	2	2	235	11
	red**	52	0	14	0	13	0	20	0	0	0	0	0	2	2	101	2
	izvanredni	0	0	0	0	0	0	0	0	0	0	0	0	0	0	0	0
	UKUPNO	149	2	55	0	45	1	83	6	0	0	0	0	4	4	336	13

**studiji; (a) sveučilišni + (b) stručni + (c) dodiplomski

Tablica 3. Upisani studenti prema posebnim uvjetima

Napomena: Podaci se odnose se na stanje na dan 1. listopada 2009. studente upisane prema posebnim uvjetima, a koji su već pribrojeni u Tablici 1
Apsolventi = studenti koji su odslužali sve kolegije i imaju verificirane sve obveze u indeksu, ali polažu ispite i/ili izrađuju završni ili diplomski rad.

a) SVEUČILIŠNI STUDIJ

PREDDIPLOMSKI	I. godina	II. godina	III.godina	IV. godina	Apsolventi	Ukupno
studenti s invaliditetom s oštećenjem većim od 60%						0
Na temelju čl. 53. Zakona o pravima hrvatskih branitelja iz domovinskog rat				2		2
Na temelju čl. 48.b Zakona vojnih i civilnih invalida iz domovinskog rat						0
Hrvatska dijaspora						0
UKUPNO	0	0	0	2	0	2

INTEGRIRANI PREDDIPLOMSKI i DIPLOMSKI	I. godina	II. godina	III.godina	IV. godina	V. godina	VI. godina	Apsolventi	Ukupno
studenti s invaliditetom s oštećenjem većim od 60%								0
Na temelju čl. 53. Zakona o pravima hrvatskih branitelja iz domovinskog rat					2			2
Na temelju čl. 48.b Zakona vojnih i civilnih invalida iz domovinskog rat								0
Hrvatska dijaspora								0
UKUPNO	0	0	0	0	2	0	0	2

DIPLOMSKI	I. godina	II. godina	Apsolventi	Ukupno
studenti s invaliditetom s oštećenjem većim od 60%				0
Na temelju čl. 53. Zakona o pravima hrvatskih branitelja iz domovinskog rat				0
Na temelju čl. 48.b Zakona vojnih i civilnih invalida iz domovinskog rat				0
Hrvatska dijaspora				0
UKUPNO	0	0	0	0

ZAJEDNIČKI	I. godina	II. godina	III.godina	IV. godina	V. godina	VI. godina	<i>Apsolventi</i>	Ukupno
studenti s invaliditetom s oštećenjem većim od 60%								0
Na temelju čl. 53. Zakona o pravima hrvatskih branitelja iz domovinskog rata								0
Na temelju čl. 48.b Zakona vojnih i civilnih invalida iz domovinskog rata								0
Hrvatska dijaspora								0
UKUPNO	0	0	0	0	0	0	0	0

ZDRUŽENI	I. godina	II. godina	III.godina	IV. godina	V. godina	VI. godina	<i>Apsolventi</i>	Ukupno
studenti s invaliditetom s oštećenjem većim od 60%								0
Na temelju čl. 53. Zakona o pravima hrvatskih branitelja iz domovinskog rata								0
Na temelju čl. 48.b Zakona vojnih i civilnih invalida iz domovinskog rata								0
Hrvatska dijaspora								0
UKUPNO	0	0	0	0	0	0	0	0

b) STRUČNI STUDIJI

STRUČNI	I. godina	II. godina	III.godina	Apsolventi	Ukupno
studenti s invaliditetom s oštećenjem većim od 60%					0
Na temelju čl. 53. Zakona o pravima hrvatskih branitelja iz domovinskog rata					0
Na temelju čl. 48.b Zakona vojnih i civilnih invalida iz domovinskog rata					0
Hrvatska dijaspora					0
UKUPNO	0	0	0	0	0

c) DODIPLOMSKI STUDIJI

DODIPLOMSKI SVEUČILIŠNI	IV. godina	V. godina	VI. godina	Apsolventi	Ukupno
studenti s invaliditetom s oštećenjem većim od 60%					0
Na temelju čl. 53. Zakona o pravima hrvatskih branitelja iz domovinskog rata	1			1	2
Na temelju čl. 48.b Zakona vojnih i civilnih invalida iz domovinskog rata					0
Hrvatska dijaspora					0
UKUPNO	1	0	0	1	2

* slušali nastavu po dodiplomskom programu u ak.god. 2009./2010

Tablica 3.a. Ukupan broj studenata i *apsolvenata* upisanih prema posebnim uvjetima na svim studijima Akademije likovnih umjetnosti Sveučilišta u Zagrebu

POSEBNI UVJETI UPISA	SVEUČILIŠNI STUDIJ					STRUČNI STUDIJ	DODIPLOMSKI STUDIJ	<i>Apsolventi</i>	SVEUKUPNO**
	PREDDIPLOM.	INTEGRIRANI	DIPLOMSKI	ZAJEDNIČKI	ZDRUŽENI				
studenti s invaliditetom s oštećenjem većim od 60%	0	0	0	0	0	0	0	0	0
Na temelju čl. 53. Zakona o pravima hrvatskih branitelja iz domovinskog rata	2	2	0	0	0	0	2	1	6
Na temelju čl. 48.b Zakona vojnih i civilnih invalida iz domovinskog rata	0	0	0	0	0	0	0	0	0
Hrvatska dijaspora	0	0	0	0	0	0	0	0	0
UKUPNO	2	2	0	0	0	0	2	1	6

**studiji; (a) sveučilišni + (b) stručni + (c) dodiplomski

Tablica 4. Studenti SVI - položili završni (ZI) odnosno diplomski ispit (DI)

NAZIV STUDIJA PREMA DOPUSNICI***	M	Ž	Ukupno
Sveučilišni preddiplomski studij <i>Slikarstvo</i>	4	11	15
Sveučilišni preddiplomski studij <i>Kiparstvo</i>	2	4	6
Sveučilišni preddiplomski studij <i>Grafika</i>	3	9	12
Sveučilišni preddiplomski studij <i>Animirani film i novi mediji</i>	3	2	5
Sveučilišni preddiplomski studij <i>Likovna kultura</i>	3	11	14
Sveučilišni diplomski studij <i>Slikarstvo</i>	0	7	7
Sveučilišni diplomski studij <i>Kiparstvo</i>	3	3	6
Sveučilišni diplomski studij <i>Grafika</i>	3	3	6
Sveučilišni diplomski studij <i>Likovna kultura ; smjer: nastavnički</i>	2	1	3
Dodiplomski sveučilišni studij <i>Slikarstva</i>	5	2	7
Dodiplomski sveučilišni studij <i>Kiparstva</i>	0	2	2
Dodiplomski sveučilišni studij <i>Grafike</i>	4	3	7
Dodiplomski sveučilišni studij <i>Likovne pedagogije</i>	3	14	17
Dodiplomski sveučilišni studij <i>Animiranog filma i novih medija</i>	3	2	5
Dodiplomski sveučilišni studij <i>Restauriranja i konzerviranja umjetnina , smjer Slikarstvo</i>	5	4	9
Dodiplomski sveučilišni studij <i>Restauriranja i konzerviranja umjetnina , smjer Kiparstvo</i>	0	5	5
UKUPNO	43	83	126

Tablica 4.a Studenti SVI - položili završni (ZI) odnosno diplomski ispit (DI) - sumarno po studijima

VRSTA STUDIJA	M	Ž	Ukupno
Sveučilišni preddiplomski studij	15	37	52
Sveučilišni integrirani preddiplomski i diplomski studij			0
Sveučilišni diplomski studij	8	14	22
Zajednički studij			0
Združeni studij			0
Stručni studij			0
Dodiplomski sveučilišni studij	20	32	52
UKUPNO	43	83	126

II. Podaci prema odsjecima, smjerovima i studijima

Tablica 5. Preddiplomski studij - upisani studenti, absolventi i studenti koji su završili studij

Odsjek-Studij-Smjer	I. godina	II. godina	III. godina	IV. godina	Apsolventi	Završili studij
Slikarski odsjek						
preddiplomski sveučilišni studij Slikarstvo	12	12	13	16	0	15
Kiparski odsjek						
preddiplomski sveučilišni studij Kiparstvo	8	7	12	8	0	6
Grafički odsjek						
preddiplomski sveučilišni studij Grafika	8	9	9	12	0	12
Odsjek za animirani film i nove medije						
preddiplomski sveučilišni studij Animirani film i novi mediji	8	8	7	0	0	5
Sveukupno	36	36	41	36	0	38

Tablica 6. Integrirani preddiplomski i diplomski studij - upisani studenti, absolventi i studenti koji su završili studij

Odsjek-Studij-Smjer	I. godina	II. godina	III. godina	IV. godina	V. godina	VI. godina	Apsolventi	Diplomirali
Odsjek za restauriranje-konzerviranje umjetnina								
integrirani preddiplomski i diplomski sveučilišni studij Restauriranje i konzerviranje umjetnina; smjerovi: Slikarstvo, Kiparstvo	10	9	14	10	12		0	0
Sveukupno	10	9	14	10	12	0	0	0

Tablica 7. Diplomski studij - upisani studenti, absolventi i studenti koji su završili studij

Odsjek-Studij-Smjer	I. godina	II. godina	Apsolventi	Diplomirali
Slikarski odsjek				
diplomski sveučilišni studij Slikarstvo	11	0	0	7
Kiparski odsjek				
diplomski sveučilišni studij Kiparstvo	9	0	0	6
Grafički odsjek				
diplomski sveučilišni studij Grafika	6	0	0	6
Odsjek za animirani film i nove medije				
diplomski sveučilišni studij Animirani film i novi mediji;smjerovi:Animirani film, Novi mediji	12	7	0	0
Sveukupno	38	7	0	19

Tablica 8. Zajednički studij - upisani studenti, absolventi i studenti koji su završili studij

Odsjek-Studij-Smjer	I. godina	II. godina	III. godina	IV. godina	V. godina	VI. godina	Apsolventi	Diplomirali
Nastavnički odsjek								
preddiplomski sveučilišni studij Likovna kultura	18	17	17				0	14
diplomski sveučilišni studij Likovna kultura;smjer:nastavnički	13	18	0				0	3
Sveukupno	31	35	17	0	0	0	0	17

Tablica 9. Zdrženi studij - upisani studenti, absolventi i studenti koji su završili studij

Odsjek-Studij-Smjer	I. godina	II. godina	III. godina	IV. godina	V. godina	VI. godina	<i>Apsolventi</i>	Diplomirali
Sveukupno	0	0	0	0	0	0	0	0

Tablica 10. Stručni studij - upisani studenti, absolventi i studenti koji su završili studij

Odsjek-Studij-Smjer	I. godina	II. godina	III. godina	<i>Apsolventi</i>	Završili studij
Sveukupno	0	0	0	0	0

Tablica 11. Dodiplomski studij - upisani studenti, apsolvanti i studenti koji su završili studij

Odsjek-Studij-Smjer	IV. godina	V. godina	VI. godina	Apsolvanti	Diplomirali
Slikarski odsjek					
dodiplomski sveučilišni studij Slikarstva	0	0	0	10	7
Kiparski odsjek					
dodiplomski sveučilišni studij Kiparstva				5	2
Nastavnički odsjek					
dodiplomski sveučilišni studij Likovne pedagogije				20	17
Grafički odsjek					
dodiplomski sveučilišni studij Grafike				6	7
Odsjek za animirani film i nove medije					
dodiplomski sveučilišni studij Animiranog filma i novih medija	0			7	5
Odsjek za restauriranje-konzerviranje umjetnina					
dodiplomski sveučilišni studij Restauriranja i konzerviranja umjetnina, smjer Slikarstvo				5	9
dodiplomski sveučilišni studij Restauriranja i konzerviranja umjetnina, smjer Kiparstvo				4	5
Sveukupno	0	0	0	57	52

* slušali nastavu po dodiplomskom programu u ak.god. 2009./2010.

III. Strani studenti

Tablica 12. Strani studenti - upisani i apsolvanti

Napomena: Strani studenti su studenti koji nisu državljani Republike Hrvatske, a upisani su na cjeloviti studijski program, izvan programa studentske razmjene. *Apsolvanti* su studenti koji su odslušali sve kolegije i imaju verificirane sve obveze u indeksu, ali polažu ispite i/ili izrađuju završni ili diplomski rad.

STUDIJ	I. godina			II. godina			III. godina			IV. godina			V. godina			VI. godina			Apsolvanti			UKUPNO		
	M	Ž	Ukupno	M	Ž	Ukupno	M	Ž	Ukupno	M	Ž	Ukupno	M	Ž	Ukupno	M	Ž	Ukupno	M	Ž	Ukupno	M	Ž	Ukupno
Sveučilišni preddiplomski studij	0	0	0	0	0	0	1	0	1	0	1	1	0	0	0	0	0	0	0	0	0	1	1	2
Sveučilišni integrirani preddiplomski i diplomski studij			0			0			0			0			0			0			0	0	0	0
Sveučilišni diplomski studij	0		0	0	0	0	0	0	0	0	0	0	0	0	0	0	0	0	0	0	0	0	0	0
Zajednički studij			0			0			0			0			0			0			0	0	0	0
Združeni studij			0			0			0			0			0			0			0	0	0	0
Stručni studij			0			0			0			0			0			0			0	0	0	0
Dodiplomski sveučilišni studij*	0	0	0	0	0	0	0	0	0	0	0	0	0	0	0	0	0	0	0	0	0	0	0	0
Ukupno	0	0	0	0	0	0	1	0	1	0	1	1	0	0	0	0	0	0	0	0	1	1	2	

* slušali nastavu po dodiplomskom programu u ak.god. 2009./2010.

Tablica 13. Strani studenti - prema prebivalištu (zemlja ili država iz koje dolaze)

STUDIJ	I. godina	Zemlja / država	II. godina	Zemlja / država	III. godina	Zemlja / država	IV. godina	Zemlja / država	V. godina	Zemlja / država	VI. godina	Zemlja / država	Apsolvanti	Zemlja / država	Ukupno	Ukupno po zemljama / državama
Sveučilišni preddiplomski studij		0			1	Nizozemska-1	1	Poljska-1	0		0		0	0	2	Nizozemska-1, Poljska-
Sveučilišni integrirani preddiplomski i diplomski studij															0	
Sveučilišni diplomski studij			0	0	0	0	0	0	0	0	0	0	0	0	0	
Zajednički studij															0	
Združeni studij															0	
Stručni studij															0	
Dodiplomski sveučilišni studij*	0	0	0	0	0	0	0	0	0	0	0	0	0	0	0	
Ukupno	0		0		1	Nizozemska-1	1	Poljska-1	0		0		0		2	Nizozemska-1, Poljska-1

* slušali nastavu po dodiplomskom programu u ak.god. 2009./2010.

Tablica 14. Strani studenti - položili završni (ZI) odnosno diplomski ispit (DI)

STUDIJ	M	Zemlja / država	Ž	Zemlja / država	Ukupno	Ukupno po zemljama / državama
Sveučilišni preddiplomski studij (ZI)	0	0	0	0	0	0
Sveučilišni integrirani preddiplomski i diplomski studij (DI)					0	
Sveučilišni diplomski studij (DI)	0	0	0	0	0	0
Zajednički studij					0	
Združeni studij					0	
Stručni studij					0	
Sveučilišni dodiplomski (DI)	0	0	0	0	0	0
Ukupno	0	0	0	0	0	0

Stanje na dan 30. rujna 2009.

IV. Poslijediplomski studiji

a) specijalistički i magistarski (stari, predbolonjski program)

Tablica 15. i 16. Poslijediplomski specijalistički studij - SVI i STRANI STUDENTI (upisi poslije 1.10.2003.)

Akademija likovnih umjetnosti u ak.god. 2009./2010. nije izvodila specijalističke poslijediplomske studije.

Tablica 17. i 18. Poslijediplomski studij - magistarski - SVI i STRANI STUDENTI (upisi prije 1.10.2003., predbolonjski sustav)

Akademija likovnih umjetnosti u ak.god. 2009./2010. nije izvodila poslijediplomske studije - magistarske.

Tablice 19. - 30. Poslijediplomski studij - doktorski - SVI i STRANI POLAZNICI

Akademija likovnih umjetnosti u ak.god. 2009./2010. nije izvodila poslijediplomske studije - doktorske.

V. Nastavno osoblje i ostali djelatnici

Tablica 31. Nastavnici, suradnici u nastavi i ostali djelatnici - SVI

R.br.	Zvanje / naziv radnog mjesta	UKUPNO										SVEUKUPNO				
		MUŠKARCI					ŽENE					MUŠKARCI i ŽENE				
		Broj izvršitelja			Ukupno	Ukupno vanjski suradnici	Broj izvršitelja			Ukupno	Ukupno vanjski suradnici	Broj izvršitelja			Ukupno	Ukupno vanjski suradnici
		puno radno vrijeme	nepuno radno vrijeme	kumulativni radni odnos %			puno radno vrijeme	nepuno radno vrijeme	kumulativni radni odnos %			puno radno vrijeme	nepuno radno vrijeme	kumulativni radni odnos %		
1	2	3	1 + 2 + 3	x	4	5	6	4 + 5 + 6	y	1 + 4	2 + 5	3 + 6	1 + ... + 6	x + y		
I.	NASTAVNICI I SURADNICI U NASTAVI	56	36	0	92	36	22	24	0	46	24	78	60	0	138	60
I.I.	Znanstveno-nastavna zvanja	46	16	0	62	16	16	8	0	24	8	62	24	0	86	24
1.	Redoviti profesor/t	9	4	0	13	4	2	2	0	4	2	11	6	0	17	6
2.	Redoviti profesor/p	8	1	0	9	1	1	1	0	2	1	9	2	0	11	2
3.	Izvanredni profesor	11	3	0	14	3	3	2	0	5	2	14	5	0	19	5
4.	Docent	18	8	0	26	8	10	3	0	13	3	28	11	0	39	11
I.II.	Nastavna zvanja	1	14	0	15	14	0	13	0	13	13	1	27	0	28	27
5.	Profesori visoke škole	0	0	0	0	0	0	0	0	0	0	0	0	0	0	0
6.	Viši predavač	1	0	0	1	0	0	1	0	1	1	1	1	0	2	1
7.	Predavač	0	1	0	1	1	0	2	0	2	2	0	3	0	3	3
8.	Viši lektor	0	0	0	0	0	0	0	0	0	0	0	0	0	0	0
9.	Lektor	0	0	0	0	0	0	0	0	0	0	0	0	0	0	0
10.	Viši umjetnički suradnik	0	0	0	0	0	0	0	0	0	0	0	0	0	0	0
11.	Umjetnički suradnik	0	13	0	13	13	0	10	0	10	10	0	23	0	23	23
I.III.	Suradnička zvanja	5	6	0	11	6	6	3	0	9	3	11	9	0	20	9
12.	Viši asistent	5	1	0	6	1	2	0	0	2	0	7	1	0	8	1
13.	Asistent	0	5	0	5	5	4	3	0	7	3	4	8	0	12	8
I.IV.	Stručna zvanja (u znanosti i visokom obrazovanju)	4	0	0	4	0	0	0	0	0	0	4	0	0	4	0
14.	Stručni savjetnik	0	0	0	0	0	0	0	0	0	0	0	0	0	0	0
15.	Viši stručni suradnik	0	0	0	0	0	0	0	0	0	0	0	0	0	0	0
16.	Stručni suradnik	4	0	0	4	0	0	0	0	0	0	4	0	0	4	0
I.V.	Znanstvena zvanja	0	0	0	0	0	0	0	0	0	0	0	0	0	0	0
17.	Znanstveni savjetnik	0	0	0	0	0	0	0	0	0	0	0	0	0	0	0
18.	Viši znanstveni suradnik	0	0	0	0	0	0	0	0	0	0	0	0	0	0	0
19.	Znanstveni suradnik	0	0	0	0	0	0	0	0	0	0	0	0	0	0	0
I.VI.	Znanstveni novaci	0	0	0	0	0	0	0	0	0	0	0	0	0	0	0
20.	Znanstveni novak - viši asistent	0	0	0	0	0	0	0	0	0	0	0	0	0	0	0
21.	Znanstveni novak - asistent	0	0	0	0	0	0	0	0	0	0	0	0	0	0	0
II.	OSTALI ZAPOSLENICI KOJI SUDJELUJU U NASTAVI	0	0	0	0	0	1	0	0	1	0	1	0	0	1	0
22.	Radno mjesto I. vrste - viši korepetitor	0	0	0	0	0	0	0	0	0	0	0	0	0	0	0
23.	Radno mjesto I. vrste - korepetitor	0	0	0	0	0	0	0	0	0	0	0	0	0	0	0
24.	Radno mjesto I. vrste - diplomirani knjižničar	0	0	0	0	0	1	0	0	1	0	1	0	0	1	0
25.	Radno mjesto II. vrste - knjižničar	0	0	0	0	0	0	0	0	0	0	0	0	0	0	0
26.	Radno mjesto III. vrste - pomoćni knjižničar	0	0	0	0	0	0	0	0	0	0	0	0	0	0	0
27.	Radno mjesto II. vrste - viši tehničar	0	0	0	0	0	0	0	0	0	0	0	0	0	0	0
28.	Radno mjesto II. vrste - viši laborant	0	0	0	0	0	0	0	0	0	0	0	0	0	0	0
29.	Radno mjesto III. vrste - tehnički suradnik	0	0	0	0	0	0	0	0	0	0	0	0	0	0	0
30.	Radno mjesto III. vrste - laborant	0	0	0	0	0	0	0	0	0	0	0	0	0	0	0
I. + II.	UKUPNO	56	36	0	92	36	23	24	0	47	24	79	60	0	139	60

R.br.	Zvanje / naziv radnog mjesta	UKUPNO										SVEUKUPNO				
		MUŠKARCI					ŽENE					MUŠKARCI i ŽENE				
		Broj izvršitelja			Ukupno	Ukupno vanjski suradnici	Broj izvršitelja			Ukupno	Ukupno vanjski suradnici	Broj izvršitelja			Ukupno	Ukupno vanjski suradnici
		puno radno vrijeme	nepuno radno vrijeme	kumulativni radni odnos %			puno radno vrijeme	nepuno radno vrijeme	kumulativni radni odnos %			puno radno vrijeme	nepuno radno vrijeme	kumulativni radni odnos %		
1	2	3	1+2+3	x	4	5	6	4+5+6	y	1+4	2+5	3+6	1+...+6	x+y		
III.	SLUŽBENICI I NAMJEŠTENICI	17	0	2	19	0	28	0	0	28	0	45	0	2	47	0
III.I.	Službenici	10	0	1	11	0	14	0	0	14	0	24	0	1	25	0
31.	Položaj I. vrste	1	0	0	1	0	3	0	0	3	0	4	0	0	4	0
32.	Položaj II. vrste	4	0	1	5	0	2	0	0	2	0	6	0	1	7	0
33.	Položaj III. vrste	1	0	0	1	0	3	0	0	3	0	4	0	0	4	0
34.	Radna mjesta I. vrste	3	0	0	3	0	2	0	0	2	0	5	0	0	5	0
35.	Radna mjesta II. vrste	1	0	0	1	0	0	0	0	0	0	1	0	0	1	0
36.	Radna mjesta III. vrste	0	0	0	0	0	4	0	0	4	0	4	0	0	4	0
III.II.	Namještenici	7	0	1	8	0	14	0	0	14	0	21	0	1	22	0
37.	Položaj II. vrste	0	0	1	1	0	0	0	0	0	0	0	0	1	1	0
38.	Položaj III. vrste	2	0	0	2	0	7	0	0	7	0	9	0	0	9	0
39.	Radna mjesta II. vrste	0	0	0	0	0	1	0	0	1	0	1	0	0	1	0
40.	Radna mjesta III. vrste	4	0	0	4	0	5	0	0	5	0	9	0	0	9	0
41.	Radna mjesta IV. vrste	1	0	0	1	0	1	0	0	1	0	2	0	0	2	0
I+II.+III.	SVEUKUPNO	73	36	2	111	36	51	24	0	75	24	124	60	2	186	60

Tablica 32. Strani nastavnici i istraživači koji su trenutno zaposleni u RH

Akademija nije imala zaposlenih stranih nastavnika ni istraživača.

MUZIČKA AKADEMIJA

DEKAN: Mladen Janjanin, izvanredni profesor

PRODEKANICA ZA NASTAVU: Marina Novak, izvanredna profesorica

PRODEKAN ZA UMJETNOST I UPRAVLJANJE: Dragan Stremec, redoviti profesor

PRODEKAN ZA MEĐUNARODNU SURADNJU I MEĐUINSTITUCIJSKU SURADNJU: Dalibor Cikojević, izvanredni profesor

TAJNIK AKADEMIJE: Boris Bernik, dipl. iur.

Nastavna djelatnost

Na Muzičkoj akademiji polaznici se obrazuju za širok spektar zvanja i zanimanja u kulturi, umjetnosti i obrazovanju.

To su studijski programi kompozicije, kompozicije s teorijom, dirigiranja, pjevanja, instrumenata, muzikologije i glazbene pedagogije. Polaznici koji tijekom pet (5) godina studija završe modul pedagoških predmeta osposobljeni su, u skladu sa svojom strukom, i za rad u glazbenom i općem obrazovanju.

Dvopredmetni studij *muzikologije i glazbene kulture* izvode se u suradnji s Filozofskim fakultetom i Hrvatskim studijima Sveučilišta u Zagrebu, gdje studenti Akademije upisuju drugi studijski predmet. Prvi stupanj traje tri godine (180 ECTS-a), a drugi dvije godine (120 ECTS-a), nakon čega se stječe odgovarajuća (dvopredmetna) nastavnička kvalifikacija.

Nastava se, prema studijskim programima, organizira u osam (8) odsjeka:

- **Odsjek za kompoziciju i glazbenu teoriju:** *kompozicija; elektronička kompozicija; primijenjena kompozicija; teorija glazbe*
- **Odsjek za muzikologiju:** *muzikologija; muzikologija dvopredmetno* (dvopredmetni nastavnički studij)
- **Odsjek za dirigiranje, harfu i udaraljke:** *dirigiranje; zborsko dirigiranje; harfa; udaraljke*
- **Odsjek za pjevanje:** *pjevanje*
- **Odsjek za klavir, čembalo i orgulje:** *klavir; čembalo; orgulje*
- **Odsjek za gudačke instrumente i gitaru:** *violina; viola; violončelo; kontrabas; gitara*
- **Odsjek za duhačke instrumente:** *flauta; oboa; klarinet; fagot; saksofon; rog; truba; trombon; tuba*
- **Odsjek za glazbenu pedagogiju:** *glazbena pedagogija; glazbena kultura dvopredmetno* (dvopredmetni nastavnički studij)

Preddiplomski i diplomski sveučilišni studij

U ovoj godini izvodili su se preddiplomski i diplomski sveučilišni studiji na svim odsjecima i smjerovima.

Preddiplomski sveučilišni studij traje četiri (4) godine, a završetkom se stječe akademski naziv *baccalaureus/a* (*prvostupnik/ica*) uz naznaku struke s ostvarenih 240 ECTS-a. Diplomski sveučilišni studij traje jednu (1) godinu, čijim se završetkom stječe akademski naziv *magistar/a* (*mag.*) uz naznaku struke i 60 ECTS-bodova.

Poslijediplomski studij

Poslijediplomski studij po programu prije Bolonjskog sustava organiziran je na Muzičkoj akademiji:

- kao poslijediplomski umjetnički studij (magisterij umjetnosti) u trajanju od četiri (4) semestra,
- kao poslijediplomski znanstveni studij (magisterij iz muzikologije i magisterij iz glazbene pedagogije) u trajanju od četiri (4) semestra, te
- kao program umjetničkog usavršavanja u trajanju od dva (2) semestra.

U ovoj godini na poslijediplomskom studiju promovirano je sedam (7) magistara umjetnosti – 2 pjevača, 5 klavirista i deset (10) magistara znanosti – 4 muzikologa i 6 glazbenih pedagoga.

Umjetnička djelatnost

Akademija je nastavila svoju višegodišnju koncertnu aktivnost kojom se uključuje u javni koncertni život grada Zagreba. Održani su sljedeći koncerti:

- koncerti Akademskog ciklusa u KD-u Vatroslava Lisinskog
- koncerti u zagrebačkim crkvama
- koncerti u dvorani Hrvatskoga glazbenoga zavoda
- koncerti u muzeju Mimari
- koncerti u Europskom domu
- koncerti u prostorima Muzičke akademije
- koncerti u ostalim prostorima – u Zagrebu i izvan Zagreba, kao i na Područnom odsjeku Rijeka.

Znanstvena djelatnost

Nastavnici Odsjeka za muzikologiju: prof. dr. sc. Stanislav Tuksar, prof. dr. sc. Nikša Gligo, doc. dr. sc. Dalibor Davidović, doc. dr. sc. Ennio Stipčević, doc. dr. sc. Vjera Katalinić, doc. Grozdana Marošević i as. Ivan Ćurković, te Odsjeka za glazbenu kulturu: prof. dr. sc. Pavel Rojko, redovito objavljuju stručne i znanstvene radove u stručnim i znanstvenim časopisima, a uključeni su i u hrvatske i inozemne znanstvene projekte.

Međunarodna suradnja

Nastavljena je i proširena suradnja s institucijama s kojima su potpisani ugovori te su se realizirali značajni umjetnički projekti. Pored scenske izvedbe *Čarobne frule* W. A. Mozarta realizirane u suradnji s ALU i ADU, zajednički projekt - kantata S. Prokofjeva *Ivan Grozni* izvedena je i u Grazu, Stefaniesaal 20.04. 2010. s velikim uspjehom.

Tijekom akademske godine nije bilo potpisivanja novih bilateralnih ugovora jer se razmjena studenata i nastavnika s drugim institucijama uglavnom počela odvijati u sklopu programa ERASMUS. U ak. godini 2009./2010. nastavljena je razmjena studenata koju u okviru programa ERASMUS podupire državna Agencija za mobilnost. Stipendije za studij u Beču, Grazu, Weimaru i Budimpešti dobilo je šest studenata i oni su uredno apsolvirali zacrtane programe i ispite te skupili dovoljan broj ECTS bodova za nastavak studija.

Dana 12. listopada 2009. održan je sastanak petorice dekana i rektora akademija iz Budimpešte, Zagreba, Ljubljane, Graza i Beča, na kojem je dogovorena turneja zajedničkog studentskog orkestra pod nazivom EUphony Youth Orchestra. Organizaciju projekta preuzela je Akademija Ferenc Liszt iz Budimpešte, a prvi koncert turneje održan je 26. veljače 2011. pod ravnanjem Zoltana Kocsica u čast mađarskoga predsjedanja Europskom unijom. Nakon toga slijedili su koncerti u Zagrebu (28. veljače), Ljubljani (1. ožujka) Grazu (2. ožujka) i Beču (3. ožujka). Koncert u Zagrebu bio je prvi u nizu obilježavanja 90. obljetnice osnutka Muzičke akademije.

Nakon prošlogodišnjeg koncerta naših studenata u Sarajevu, uzvratni koncert održali su kolege iz Sarajeva. Nastupili su 16. studenoga 2009. u HGZ-u s djelom O. Messiaena *Kvartet za kraj vremena*, a potpisan je i ugovor o suradnji s akademijama s područja zapadnog Balkana.

Od gostujućih profesora valja istaknuti dolazak Catharine Mackintosh, koja je s Komornim gudačkim orkestrom održala koncerte u HGZ-u i Beču, i dr. Marte Kierske-Witczak, kolegice iz Poljske koja je u sklopu programa CEEPUS održala seminar iz dirigiranja. Uspostavljena je suradnja s prof. Zellerom iz Graza, koji je držao predavanja iz interpretacije Lieda, a u suradnji s IMCA-om seminare i koncerte održali su profesori Larry Alen Smith i Carla Trynchuk.

Suradnja s KUG Graz bila je osobito intenzivna. Nakon koncerta Solista, zbora i njihovog puhačkog orkestra u HGZ-u, gdje su 28. siječnja 2010. izveli *Kralja Davida* Arthura Honeggera, u Rijeci je održan Jazz seminar uz sudjelovanje četiriju profesora s Jazz odsjeka iz Graza.

U suradnji s poljskim veleposlanstvom i Društvom Frederica Chopina, MA je 22. veljače bila organizator projekta 24 sata Chopina u HGZ-u, gdje je 130 pijanista i drugih izvođača bez prekida sviralo glazbu Frederika Chopina i tako obilježilo 200 godina od njegova rođenja. S Akademijom za glasbo iz Ljubljane nastavljena je suradnja u obliku koncerata studenata kompozicije i studenata V. odsjeka

Naši studenti sudjelovali su u projektima udruge Euro-classic iz Berlina i koncertima u sklopu festivala Attersee u Austriji, a posebno treba istaknuti sudjelovanje na koncertima u Trstu i Ravenni gdje su uz kolege iz Ljubljane i Trsta nastupili pod ravnanjem Riccarda Muttija.

Nakladnička i knjižnična djelatnost

Objavljaju se znanstveni muzikološki časopisi *Arti Musices* i *International Review of the Aesthetics and Sociology of Music*, kojih je Akademija sunakladnik s Hrvatskom akademijom znanosti i umjetnosti.

Klub studenata muzikologije i dalje zajedno sa studentima svih odsjeka Muzičke akademije objavljuvanje časopisa *fusNota*.

Knjižnica Muzičke akademije u Zagrebu, s čitaonicom i slušaonicom, središnja je opća glazbena knjižnica u Republici Hrvatskoj. Njezina zbirka sadržava knjige i časopise o glazbi, diplomatske i magistarske radove, notne i zvučne glazbene zapise. Uz to, njezini su sastavni dio rijetke tiskovine povijesne vrijednosti i određen broj autografa hrvatskih skladatelja. Akademija je pretplaćena na vodeći svjetski enciklopedijski online priručnik *Grove Music Online*. Slobodan pristup imaju svi zaposlenici i studenti Muzičke akademije.

I. Studenti - SVI

Tablica 1. Upisani studenti i absolventi - SVI na svim studijima Muzičke akademije Sveučilišta u Zagrebu

Napomena: Podaci o upisanim studentima i absolventima odnose se na stanje na dan 1. listopada 2009., **ukupno** uključuje ponavljajuće, upisane prema posebnim uvjetima, strane studente i *absolvente*.
Apsolventi = studenti koji su odslušali sve kolegije i imaju verificirane sve obveze u indeksu, ali polažu ispite i/ili izrađuju završni ili diplomski rad.

a) SVEUČILIŠNI STUDIJ

STUDIJ	Način studiranja	I. godina			II. godina			III. godina			IV. godina			Apsolventi			SVI		
		M	Ž	Ukupno	M	Ž	Ukupno	M	Ž	Ukupno	M	Ž	Ukupno	M	Ž	Ukupno	M	Ž	Ukupno
PREDDIPLOMSKI	red*	40	45	85	29	41	70	27	37	64	26	50	76	0	0	0	122	173	295
	red**	10	12	22	9	16	25	15	18	33	14	24	38	0	0	0	48	70	118
	izvanredni	0	0	0	0	0	0	0	0	0	0	0	0	0	0	0	0	0	0
	UKUPNO	50	57	107	38	57	95	42	55	97	40	74	114	0	0	0	170	243	413

STUDIJ	Način studiranja	I. godina			II. godina			III. godina			IV. godina			V. godina			VI. godina			Apsolventi			SVI		
		M	Ž	Ukupno	M	Ž	Ukupno	M	Ž	Ukupno	M	Ž	Ukupno	M	Ž	Ukupno	M	Ž	Ukupno	M	Ž	Ukupno			
INTEGRIRANI PREDDIPLOMSKI i DIPLOMSKI	red*	0	0	0	0	0	0	0	0	0	0	0	0	0	0	0	0	0	0	0	0	0	0		
	red**	0	0	0	0	0	0	0	0	0	0	0	0	0	0	0	0	0	0	0	0	0	0		
	izvanredni	0	0	0	0	0	0	0	0	0	0	0	0	0	0	0	0	0	0	0	0	0	0		
	UKUPNO	0	0	0	0	0	0	0	0	0	0	0	0	0	0	0	0	0	0	0	0	0	0		

STUDIJ	Način studiranja	I. godina			II. godina			Apsolventi			SVI		
		M	Ž	Ukupno	M	Ž	Ukupno	M	Ž	Ukupno	M	Ž	Ukupno
DIPLOMSKI	red*	24	42	66	0	3	3	0	0	0	24	45	69
	red**	6	6	12	0	0	0	0	0	0	6	6	12
	izvanredni	0	0	0	0	0	0	0	0	0	0	0	0
	UKUPNO	30	48	78	0	3	3	0	0	0	30	51	81

STUDIJ	Način studiranja	I. godina			II. godina			III. godina			IV. godina			V. godina			VI. godina			Apsolventi			SVI		
		M	Ž	Ukupno	M	Ž	Ukupno	M	Ž	Ukupno	M	Ž	Ukupno	M	Ž	Ukupno	M	Ž	Ukupno	M	Ž	Ukupno			
ZAJEDNIČKI	red*	0	0	0	0	0	0	0	0	0	0	0	0	0	0	0	0	0	0	0	0	0	0		
	red**	0	0	0	0	0	0	0	0	0	0	0	0	0	0	0	0	0	0	0	0	0	0		
	izvanredni	0	0	0	0	0	0	0	0	0	0	0	0	0	0	0	0	0	0	0	0	0	0		
	UKUPNO	0	0	0	0	0	0	0	0	0	0	0	0	0	0	0	0	0	0	0	0	0	0		

STUDIJ	Način studiranja	I. godina			II. godina			III. godina			IV. godina			V. godina			VI. godina			Apsolventi			SVI		
		M	Ž	Ukupno	M	Ž	Ukupno	M	Ž	Ukupno	M	Ž	Ukupno	M	Ž	Ukupno	M	Ž	Ukupno	M	Ž	Ukupno			
ZDRUŽENI	red*	0	0	0	0	0	0	0	0	0	0	0	0	0	0	0	0	0	0	0	0	0	0		
	red**	0	0	0	0	0	0	0	0	0	0	0	0	0	0	0	0	0	0	0	0	0	0		
	izvanredni	0	0	0	0	0	0	0	0	0	0	0	0	0	0	0	0	0	0	0	0	0	0		
	UKUPNO	0	0	0	0	0	0	0	0	0	0	0	0	0	0	0	0	0	0	0	0	0	0		

Tablica 2. Upisani studenti - ponavljači - SVI na svim studijima Muzičke akademije Sveučilišta u Zagrebu

Napomena: Pod **ukupno*** podrazumijevaju se svi upisani studenti bez *apsolvenata*.

Ponavljač= student koji nije stekao dovoljno ECTS bodova za upis više godine te je upisan na semestar koji pripada toj godini studija

a) **SVEUČILIŠNI STUDIJ**

STUDIJ	Način	I. godina		II. godina		III. godina		IV. godina		SVEUKUPNO	
	studiranja	ukupno*	ponavljači	ukupno*	ponavljači	ukupno*	ponavljači	ukupno*	ponavljači	ukupno*	ponavljači
PREDDIPLOMSKI	red*	85	0	70	0	64	0	76	0	295	0
	red**	22	0	25	0	33	0	38	0	118	0
	izvanredni	0	0	0	0	0	0	0	0	0	0
	UKUPNO	107	0	95	0	97	0	114	0	413	0

STUDIJ	Način	I. godina		II. godina		III. godina		IV. godina		V. godina		VI. godina		SVEUKUPNO	
	studiranja	ukupno*	ponavljači	ukupno*	ponavljači	ukupno*	ponavljači	ukupno*	ponavljači	ukupno*	ponavljači	ukupno*	ponavljači	ukupno*	ponavljači
INTEGRIRANI PREDDIPLOMSKI i DIPLOMSKI	red*	0	0	0	0	0	0	0	0	0	0	0	0	0	0
	red**	0	0	0	0	0	0	0	0	0	0	0	0	0	0
	izvanredni	0	0	0	0	0	0	0	0	0	0	0	0	0	0
	UKUPNO	0	0	0	0	0	0	0	0	0	0	0	0	0	0

STUDIJ	Način	I. godina		II. godina		SVEUKUPNO	
	studiranja	ukupno*	ponavljači	ukupno*	ponavljači	ukupno*	ponavljači
DIPLOMSKI	red*	66	0	3	0	69	0
	red**	12	0	0	0	12	0
	izvanredni	0	0	0	0	0	0
	UKUPNO	78	0	3	0	81	0

STUDIJ	Način	I. godina		II. godina		III. godina		IV. godina		V. godina		VI. godina		SVEUKUPNO	
	studiranja	ukupno*	ponavljači	ukupno*	ponavljači	ukupno*	ponavljači	ukupno*	ponavljači	ukupno*	ponavljači	ukupno*	ponavljači	ukupno*	ponavljači
ZAJEDNIČKI	red*	0	0	0	0	0	0	0	0	0	0	0	0	0	0
	red**	0	0	0	0	0	0	0	0	0	0	0	0	0	0
	izvanredni	0	0	0	0	0	0	0	0	0	0	0	0	0	0
	UKUPNO	0	0	0	0	0	0	0	0	0	0	0	0	0	0

STUDIJ	Način	I. godina		II. godina		III. godina		IV. godina		V. godina		VI. godina		SVEUKUPNO	
	studiranja	ukupno*	ponavljači	ukupno*	ponavljači	ukupno*	ponavljači	ukupno*	ponavljači	ukupno*	ponavljači	ukupno*	ponavljači	ukupno*	ponavljači
ZDRUŽENI	red*	0	0	0	0	0	0	0	0	0	0	0	0	0	0
	red**	0	0	0	0	0	0	0	0	0	0	0	0	0	0
	izvanredni	0	0	0	0	0	0	0	0	0	0	0	0	0	0
	UKUPNO	0	0	0	0	0	0	0	0	0	0	0	0	0	0

b) *STRUČNI STUDIJ*

STUDIJ	Način studiranja	I. godina		II. godina		III. godina		SVEUKUPNO	
		ukupno*	ponavljači	ukupno*	ponavljači	ukupno*	ponavljači	ukupno*	ponavljači
STRUČNI	red*	0	0	0	0	0	0	0	0
	red**	0	0	0	0	0	0	0	0
	izvanredni	0	0	0	0	0	0	0	0
	UKUPNO	0	0	0	0	0	0	0	0

c) *DODIPLOMSKI STUDIJ*

STUDIJ	Način studiranja	IV. godina		V. godina		VI. godina		SVEUKUPNO	
		ukupno*	ponavljači	ukupno*	ponavljači	ukupno*	ponavljači	ukupno*	ponavljači
DODIPLOMSKI	red*	3	0	0	0	0	0	3	0
	red**	2	0	2	0	0	0	4	0
	izvanredni	0	0	0	0	0	0	0	0
	UKUPNO	5	0	2	0	0	0	7	0

* slušali nastavu po dodiplomskom programu u ak.god. 2009./2010

Tablica 2.a. Broj studenata i *ponavljača* po studijima Muzičke akademije Sveučilišta u Zagrebu

SVEUČILIŠTE U ZAGREBU		SVEUČILIŠNI STUDIJ										STRUČNI		DODIPLOMSKI		SVEUKUPNO **	
STUDIJ	Način studiranja	PREDDIPLOMSKI		INTEGRIRANI		DIPLOMSKI		ZAJEDNIČKI		ZDRUŽENI		Ukupno	ponavljači	Ukupno	ponavljači	studenta	ponavljača
		Ukupno	ponavljači	Ukupno	ponavljači	Ukupno	ponavljači	Ukupno	ponavljači	Ukupno	ponavljači						
SVI	red*	295	0	0	0	69	0	0	0	0	0	0	0	3	0	367	0
	red**	118	0	0	0	12	0	0	0	0	0	0	0	4	0	134	0
	izvanredni	0	0	0	0	0	0	0	0	0	0	0	0	0	0	0	0
	UKUPNO	413	0	0	0	81	0	0	0	0	0	0	0	7	0	501	0

**studiji; (a) sveučilišni + (b) stručni + (c) dodiplomski

Tablica 3. Upisani studenti prema posebnim uvjetima

Napomena: Podaci se odnose se na stanje na dan 1. listopada 2009. studente upisane prema posebnim uvjetima, a koji su već pribrojeni u Tablici 1
Apsolventi = studenti koji su odslušali sve kolegije i imaju verificirane sve obveze u indeksu, ali polažu ispite i/ili izrađuju završni ili diplomski rad.

a) SVEUČILIŠNI STUDIJ

PREDDIPLOMSKI	I. godina	II. godina	III.godina	IV. godina	Apsolventi	Ukupno
studenti s invaliditetom s oštećenjem većim od 60%	1	0	0	0	0	1
Na temelju čl. 53. Zakona o pravima hrvatskih branitelja iz domovinskog rat	1	0	0	0	0	1
Na temelju čl. 48.b Zakona vojnih i civilnih invalida iz domovinskog rat	0	0	0	0	0	0
Hrvatska dijaspora	0	0	0	0	0	0
UKUPNO	2	0	0	0	0	2

INTEGRIRANI PREDDIPLOMSKI i DIPLOMSKI	I. godina	II. godina	III.godina	IV. godina	V. godina	VI. godina	Apsolventi	Ukupno
studenti s invaliditetom s oštećenjem većim od 60%	0	0	0	0	0	0	0	0
Na temelju čl. 53. Zakona o pravima hrvatskih branitelja iz domovinskog rat	0	0	0	0	0	0	0	0
Na temelju čl. 48.b Zakona vojnih i civilnih invalida iz domovinskog rat	0	0	0	0	0	0	0	0
Hrvatska dijaspora	0	0	0	0	0	0	0	0
UKUPNO	0	0	0	0	0	0	0	0

DIPLOMSKI	I. godina	II. godina	Apsolventi	Ukupno
studenti s invaliditetom s oštećenjem većim od 60%	1	0	0	1
Na temelju čl. 53. Zakona o pravima hrvatskih branitelja iz domovinskog rat	0	0	0	0
Na temelju čl. 48.b Zakona vojnih i civilnih invalida iz domovinskog rat	0	0	0	0
Hrvatska dijaspora	0	0	0	0
UKUPNO	1	0	0	1

ZAJEDNIČKI	I. godina	II. godina	III.godina	IV. godina	V. godina	VI. godina	<i>Apsolventi</i>	Ukupno
studenti s invaliditetom s oštećenjem većim od 60%	0	0	0	0	0	0	0	0
Na temelju čl. 53. Zakona o pravima hrvatskih branitelja iz domovinskog rata	0	0	0	0	0	0	0	0
Na temelju čl. 48.b Zakona vojnih i civilnih invalida iz domovinskog rata	0	0	0	0	0	0	0	0
Hrvatska dijaspora	0	0	0	0	0	0	0	0
UKUPNO	0	0	0	0	0	0	0	0

ZDRUŽENI	I. godina	II. godina	III.godina	IV. godina	V. godina	VI. godina	<i>Apsolventi</i>	Ukupno
studenti s invaliditetom s oštećenjem većim od 60%	0	0	0	0	0	0	0	0
Na temelju čl. 53. Zakona o pravima hrvatskih branitelja iz domovinskog rata	0	0	0	0	0	0	0	0
Na temelju čl. 48.b Zakona vojnih i civilnih invalida iz domovinskog rata	0	0	0	0	0	0	0	0
Hrvatska dijaspora	0	0	0	0	0	0	0	0
UKUPNO	0	0	0	0	0	0	0	0

b) STRUČNI STUDIJ

STRUČNI	I. godina	II. godina	III. godina	Apsolventi	Ukupno
studenti s invaliditetom s oštećenjem većim od 60%	0	0	0	0	0
Na temelju čl. 53. Zakona o pravima hrvatskih branitelja iz domovinskog rat	0	0	0	0	0
Na temelju čl. 48.b Zakona vojnih i civilnih invalida iz domovinskog rat	0	0	0	0	0
Hrvatska dijaspora	0	0	0	0	0
UKUPNO	0	0	0	0	0

c) DODIPLOMSKI STUDIJ

DODIPLOMSKI SVEUČILIŠNI	IV. godina	V. godina	VI. godina	Apsolventi	Ukupno
studenti s invaliditetom s oštećenjem većim od 60%	0	0	0	0	0
Na temelju čl. 53. Zakona o pravima hrvatskih branitelja iz domovinskog rat	0	0	0	0	0
Na temelju čl. 48.b Zakona vojnih i civilnih invalida iz domovinskog rat	0	0	0	0	0
Hrvatska dijaspora	0	0	0	0	0
UKUPNO	0	0	0	0	0

* slušali nastavu po dodiplomskom programu u ak.god. 2009./2010

Tablica 3.a. Ukupan broj studenata i *apsolvenata* upisanih prema posebnim uvjetima na svim studijima Muzičke akademije Sveučilišta u Zagrebu

POSEBNI UVJETI UPISA	SVEUČILIŠNI STUDIJ					STRUČNI STUDIJ	DODIPLOMSKI STUDIJ	<i>Apsolventi</i>	SVEUKUPNO**
	PREDDIPLOM.	INTEGRIRANI	DIPLOMSKI	ZAJEDNIČKI	ZDRUŽENI				
studenti s invaliditetom s oštećenjem većim od 60%	1	0	1	0	0	0	0	0	2
Na temelju čl. 53. Zakona o pravima hrvatskih branitelja iz domovinskog rat	1	0	0	0	0	0	0	0	1
Na temelju čl. 48.b Zakona vojnih i civilnih invalida iz domovinskog rat	0	0	0	0	0	0	0	0	0
Hrvatska dijaspora	0	0	0	0	0	0	0	0	0
UKUPNO	2	0	1	0	0	0	0	0	3

**studiji; (a) sveučilišni + (b) stručni + (c) dodiplomski

Tablica 4. Studenti SVI - položili završni (ZI) odnosno diplomski ispit (DI)

NAZIV STUDIJA PREMA DOPUSNICI***	M	Ž	Ukupno
Sveučilišni preddiplomski studij <i>Kompozicije</i>	2	0	2
Sveučilišni preddiplomski studij <i>Teorije glazbe</i>	2	0	2
Sveučilišni preddiplomski studij <i>Muzikologije</i>	0	5	5
Sveučilišni preddiplomski studij <i>Dirigiranja</i>	2	0	2
Sveučilišni preddiplomski studij <i>Harfe</i>	0	1	1
Sveučilišni preddiplomski studij <i>Udaraljki</i>	1	2	3
Sveučilišni preddiplomski studij <i>Pjevanja</i>	5	7	12
Sveučilišni preddiplomski studij <i>Klavira</i>	10	17	27
Sveučilišni preddiplomski studij <i>Orgulja</i>	1	0	1
Sveučilišni preddiplomski studij <i>Violine</i>	4	5	9
Sveučilišni preddiplomski studij <i>Viole</i>	1	2	3
Sveučilišni preddiplomski studij <i>Violončela</i>	1	3	4
Sveučilišni preddiplomski studij <i>Kontrabasa</i>	2	0	2
Sveučilišni preddiplomski studij <i>Gitare</i>	2	2	4
Sveučilišni preddiplomski studij <i>Flaute</i>	1	6	7
Sveučilišni preddiplomski studij <i>Oboe</i>	0	1	1
Sveučilišni preddiplomski studij <i>Klarineta</i>	1	2	3
Sveučilišni preddiplomski studij <i>Saksofona</i>	0	1	1
Sveučilišni preddiplomski studij <i>Trube</i>	3	0	3
Sveučilišni preddiplomski studij <i>Trombona</i>	1	0	1
Sveučilišni preddiplomski studij <i>Glazbene pedagogije</i>	4	6	10
Sveučilišni preddiplomski studij <i>Glazbene pedagogije</i> dvopredmetno	0	5	5
Sveučilišni diplomski studij <i>Primijenjene kompozicije</i>	0	1	1
Sveučilišni diplomski studij <i>Udaraljki</i>	1	0	1
Sveučilišni diplomski studij <i>Pjevanja</i>	3	1	4
Sveučilišni diplomski studij <i>Klavira</i>	2	5	7
Sveučilišni diplomski studij <i>Orgulja</i>	1	2	3
Sveučilišni diplomski studij <i>Violine</i>	1	4	5
Sveučilišni diplomski studij <i>Violončela</i>	1	2	3
Sveučilišni diplomski studij <i>Gitare</i>	4	0	4
Sveučilišni diplomski studij <i>Flaute</i>	0	2	2
Sveučilišni diplomski studij <i>Oboe</i>	0	1	1
Sveučilišni diplomski studij <i>Fagota</i>	0	1	1
Sveučilišni diplomski studij <i>Klarineta</i>	1	1	2
Sveučilišni diplomski studij <i>Saksofona</i>	1	0	1
Sveučilišni diplomski studij <i>Roga</i>	2	0	2
Sveučilišni diplomski studij <i>Tube</i>	1	0	1
UKUPNO	61	85	146

Tablica 4.a Studenti SVI - položili završni (ZI) odnosno diplomski ispit (DI) - sumarno po studijima

VRSTA STUDIJA	M	Ž	Ukupno
Sveučilišni preddiplomski studij	43	65	108
Sveučilišni integrirani preddiplomski i diplomski studij			0
Sveučilišni diplomski studij	18	20	38
Zajednički studij			0
Združeni studij			0
Stručni studij			0
Dodiplomski sveučilišni studij			0
UKUPNO	61	85	146

II. Podaci prema odsjecima, smjerovima i studijima

Tablica 5. Preddiplomski studij - upisani studenti, absolventi i studenti koji su završili studij

Odsjek-Studij-Smjer	I. godina	II. godina	III. godina	IV. godina	Apsolventi	Završili studij
I. odsjek za kompoziciju i glazbenu teoriju						
Preddiplomski sveučilišni studij Kompozicije	2	1	1	2	0	2
Preddiplomski sveučilišni studij Teorije glazbe	7	5	6	2	0	2
II. odsjek za muzikologiju						
Preddiplomski sveučilišni studij Muzikologije	5	3	4	5	0	5
Preddiplomski sveučilišni studij Muzikologije dvopredmetno	5	0	0	1	0	0
III. odsjek za dirigiranje, harfu i udaraljke						
Preddiplomski sveučilišni studij Dirigiranja	1	0	1	2	0	2
Preddiplomski sveučilišni studij Zborskog dirigiranja	1	0	0	0	0	0
Preddiplomski sveučilišni studij Harfe	1	0	0	1	0	1
Preddiplomski sveučilišni studij Udaraljki	2	3	3	3	0	3
IV. odsjek za Pjevanje						
Preddiplomski sveučilišni studij Pjevanja	6	11	10	16	0	12
V. odsjek za klavir, čembalo i orgulje						
Preddiplomski sveučilišni studij Klavira	22	23	20	27	0	27
Preddiplomski sveučilišni studij Čembala	0	0	1	0	0	0
Preddiplomski sveučilišni studij Orgulja	3	2	2	3	0	1
VI. odsjek za gudačke instrumente						
Preddiplomski sveučilišni studij Viole	12	12	13	10	0	9
Preddiplomski sveučilišni studij Violine	7	2	2	3	0	3
Preddiplomski sveučilišni studij Violončela	3	1	2	4	0	4
Preddiplomski sveučilišni studij Kontrabasa	1	2	1	2	0	2
Preddiplomski sveučilišni studij Gitare	3	3	3	4	0	4
VII. odsjek za duhačke instrumente						
Preddiplomski sveučilišni studij Flaute	3	4	4	7	0	7
Preddiplomski sveučilišni studij Oboe	1	2	1	1	0	1
Preddiplomski sveučilišni studij Klarineta	2	2	3	4	0	3
Preddiplomski sveučilišni studij Fagota	1	0	1	1	0	0
Preddiplomski sveučilišni studij Saksofona	1	2	2	1	0	1
Preddiplomski sveučilišni studij Roga	0	4	1	0	0	0
Preddiplomski sveučilišni studij Trube	2	2	4	3	0	3

Preddiplomski sveučilišni studij Trombona	2	1	1	1	0	1
Preddiplomski sveučilišni studij Tube	1	0	0	0	0	0
VIII. Odsjek za glazbenu pedagogiju						
Preddiplomski sveučilišni studij Glazbene pedagogije	10	7	7	11	0	10
Preddiplomski sveučilišni studij Glazbene pedagogije dvopredmetno	3	3	4	0	0	5
Sveukupno	107	95	97	114	0	108

Tablica 6. Integrirani preddiplomski i diplomski studij - upisani studenti, absolventi i studenti koji su završili studij

Odsjek-Studij-Smjer	I. godina	II. godina	III. godina	IV. godina	V. godina	VI. godina	Apsolventi	Diplomirali
Sveukupno	0	0	0	0	0	0	0	0

Tablica 7. Diplomski studij - upisani studenti, apsolvanti i studenti koji su završili studij

Odsjek-Studij-Smjer	I. godina	II. godina	Apsolvanti	Diplomirali
I. odsjek za kompoziciju i glazbenu teoriju				
Diplomski sveučilišni studij Primijenjene kompozicije	1	0	0	1
Diplomski sveučilišni studij Elektroničke kompozicije	1	0	0	0
Diplomski sveučilišni studij Teorije glazbe	6	0	0	0
II. odsjek za muzikologiju				
Diplomski sveučilišni studij Sistematske muzikologije	2	0	0	0
Diplomski sveučilišni studij Historijske muzikologije	1	0	0	0
Diplomski sveučilišni studij Etnomuzikologije	2	0	0	0
Diplomski sveučilišni studij Muzikologije dvopredmetno	2	2	0	0
III. odsjek za dirigiranje, harfu i udaraljke				
Diplomski sveučilišni studij Udaraljki	1	0	0	1
IV. odsjek za Pjevanje				
Diplomski sveučilišni studij Pjevanja - smjer: Izvođački	4	0	0	2
Diplomski sveučilišni studij Pjevanja - smjer: Pedagoško-izvođački	6	0	0	2
V. odsjek za klavir, čembalo i orgulje				
Diplomski sveučilišni studij Klavira - smjer: Izvođački	1	0	0	0
Diplomski sveučilišni studij Klavira - smjer: Pedagoško-izvođački	9	0	0	7
Diplomski sveučilišni studij Orgulja - smjer: Izvođački	3	0	0	3
VI. odsjek za gudačke instrumente				
Diplomski sveučilišni studij Violine - smjer: Izvođački	3	0	0	3
Diplomski sveučilišni studij Violine - smjer: Pedagoško-izvođački	4	0	0	2
Diplomski sveučilišni studij Violončela - smjer: Izvođački	1	0	0	1
Diplomski sveučilišni studij Violončela - smjer: Pedagoško-izvođački	2	0	0	2
Diplomski sveučilišni studij Gitare - smjer: Izvođački	1	0	0	0
Diplomski sveučilišni studij Gitare - smjer: Pedagoško-izvođački	5	0	0	4
VII. odsjek za duhačke instrumente				
Diplomski sveučilišni studij Flaute - smjer: Izvođački	1	0	0	1
Diplomski sveučilišni studij Flaute - smjer: Pedagoško-izvođački	1	0	0	1
Diplomski sveučilišni studij Oboe - smjer: Pedagoško-izvođački	2	0	0	1
Diplomski sveučilišni studij Klarineta - smjer: Izvođački	1	0	0	1
Diplomski sveučilišni studij Klarineta - smjer: Pedagoško-izvođački	1	0	0	1
Diplomski sveučilišni studij Fagota - smjer: Pedagoško-izvođački	1	0	0	1

Diplomski sveučilišni studij Saksofona - smjer: Izvođački	1	0	0	1
Diplomski sveučilišni studij Roga - smjer: Pedagoško-izvođački	3	0	0	2
Diplomski sveučilišni studij Tube - smjer: Pedagoško-izvođački	1	0	0	1
VIII. Odsjek za glazbenu pedagogiju				
Diplomski sveučilišni studij Glazbene pedagogije	6	0	0	0
Diplomski sveučilišni studij Glazbene pedagogije dvopredmetno	5	1	0	0
Sveukupno	78	3	0	38

Tablica 8. Zajednički studij - upisani studenti, apsolventi i studenti koji su završili studij

Odsjek-Studij-Smjer	I. godina	II. godina	III. godina	IV. godina	V. godina	VI. godina	Apsolventi	Diplomirali
Sveukupno	0	0	0	0	0	0	0	0

Tablica 9. Združeni studij - upisani studenti, apsolventi i studenti koji su završili studij

Odsjek-Studij-Smjer	I. godina	II. godina	III. godina	IV. godina	V. godina	VI. godina	Apsolventi	Diplomirali
Sveukupno	0	0	0	0	0	0	0	0

Tablica 10. Stručni studij - upisani studenti, apsolvanti i studenti koji su završili studij

Odsjek-Studij-Smjer	I. godina	II. godina	III. godina	<i>Apsolvanti</i>	Završili studij
Sveukupno	0	0	0	0	0

Tablica 11. Dodiplomski studij - upisani studenti, absolventi i studenti koji su završili studij

Odsjek-Studij-Smjer	IV. godina	V. godina	VI. godina	Apsolventi	Diplomirali
I. odsjek za kompoziciju i glazbenu teoriju					
Dodiplomski sveučilišni studij Kompozicije	0	2	0	1	2
Dodiplomski sveučilišni studij Teorije glazbe	2	0	0	10	12
II. odsjek za muzikologiju					
Dodiplomski sveučilišni studij Muzikologije	0	0	0	11	10
III. odsjek za dirigiranje, harfu i udaraljke					
Dodiplomski sveučilišni studij Dirigiranja	0	0	0	2	3
IV. odsjek za Pjevanje					
Dodiplomski sveučilišni studij Pjevanja	0	0	0	1	1
V. odsjek za klavir, čembalo i orgulje					
Dodiplomski sveučilišni studij Klavira	0	0	0	5	4
Dodiplomski sveučilišni studij Orgulja	1	0	0	3	4
VI. odsjek za gudačke instrumente					
Dodiplomski sveučilišni studij Viole	0	0	0	5	6
Dodiplomski sveučilišni studij Violine	0	0	0	2	3
VII. odsjek za duhačke instrumente					
Dodiplomski sveučilišni studij Flaute	0	0	0	0	1
Dodiplomski sveučilišni studij Fagota	1	0	0	0	1
Dodiplomski sveučilišni studij Saksofona	0	0	0	0	1
Dodiplomski sveučilišni studij Roga	0	0	0	1	1
VIII. Odsjek za glazbenu pedagogiju					
Preddiplomski sveučilišni studij Glazbene kulture	1	0	0	13	16
Sveukupno	5	2	0	54	65

* slušali nastavu po dodiplomskom programu u ak.god. 2009./2010.

III. Strani studenti

Tablica 12. Strani studenti - upisani i *apsolventi*

Napomena: Strani studenti su studenti koji nisu državljani Republike Hrvatske, a upisani su na cjeloviti studijski program, izvan programa studentske razmjene. *Apsolventi* su studenti koji su odslušali sve kolegije i imaju verificirane sve obveze u indeksu, ali polažu ispite i/ili izrađuju završni ili diplomski rad.

STUDIJ	I. godina			II. godina			III. godina			IV. godina			V. godina			VI. godina			Apsolventi			UKUPNO		
	M	Ž	Ukupno	M	Ž	Ukupno	M	Ž	Ukupno	M	Ž	Ukupno	M	Ž	Ukupno	M	Ž	Ukupno	M	Ž	Ukupno			
Sveučilišni preddiplomski studij	0	2	2	1	8	9	3	4	7	0	5	5			0			0			4	19	23	
Sveučilišni integrirani preddiplomski i diplomski studij			0			0			0			0			0			0			0	0	0	
Sveučilišni diplomski studij			0			0			0			0			0			0			0	0	0	
Zajednički studij			0			0			0			0			0			0			0	0	0	
Združeni studij			0			0			0			0			0			0			0	0	0	
Stručni studij			0			0			0			0			0			0			0	0	0	
Doddiplomski studij*			0			0			0	0	0	0			0			0			0	0	0	
Ukupno	0	2	2	1	8	9	3	4	7	0	5	5	0	0	0	0	0	0	0	0	4	19	23	

* slušali nastavu po dodiplomskom programu u ak.god. 2009./2010.

Tablica 13. Strani studenti - prema prebivalištu (zemlja ili država iz koje dolaze)

STUDIJ	I. godina	Zemlja / država	II. godina	Zemlja / država	III. godina	Zemlja / država	IV. godina	Zemlja / država	V. godina	Zemlja / država	VI. godina	Zemlja / država	Apsolventi	Zemlja / država	Ukupno	Ukupno po zemljama / državama
Sveučilišni preddiplomski studij	2	Slovenija-2	9	Slovenija-7, Srbija-1, Makedonija-1	7	Japan-1, Nizozemska-1, Slovenija-5	5	Austrija-1, Slovenija-4							23	Austrija-1, Japan-1, Makedonija-1, Nizozemska-1, Slovenija-18, Srbija-1
Sveučilišni integrirani preddiplomski i diplomski studij															0	
Sveučilišni diplomski studij	1	Japan-1													1	Japan
Zajednički studij															0	
Združeni studij															0	
Stručni studij															0	
Doddiplomski studij*													1	Japan	1	Japan
Ukupno	3	Japan-1, Slovenija-2	9	Slovenija-7, Srbija-1, Makedonija-1	7	Japan-1, Nizozemska-1, Slovenija-5	5	Austrija-1, Slovenija-4	0	0	0	0	1	Japan	25	Austrija-1, Japan-3, Makedonija-1, Nizozemska-1, Slovenija-18, Srbija-1

* slušali nastavu po dodiplomskom programu u ak.god. 2009./2010.

Tablica 14. Strani studenti - položili završni (ZI) odnosno diplomski ispit (DI)

STUDIJ	M	Zemlja / država	Ž	Zemlja / država	Ukupno	Ukupno po zemljama / državama
Sveučilišni preddiplomski studij (ZI)			4	Slovenija-4	4	Slovenija-4
Sveučilišni integrirani preddiplomski i diplomski studij (DI)					0	
Sveučilišni diplomski studij (DI)			1	Japan-1	1	Japan-1
Zajednički studij					0	
Združeni studij					0	
Stručni studij					0	
Sveučilišni dodiplomski (DI)	1	Japan-1			1	Japan-1
Ukupno	1	Japan-1	5	Japan-1, Slovenija-4	6	Japan-2, Slovenija-4

Stanje na dan 30. rujna 2009.

IV. Poslijediplomski studiji

a) specijalistički i magistarski (stari, predbolonjski program)

Tablica 15. i 16. Poslijediplomski specijalistički studij - SVI i STRANI STUDENTI (upisi poslije 1.10.2003.)

Muzička akademija u ak.god. 2009./2010. nije izvodila specijalističke poslijediplomske studije.

Tablica 17. Poslijediplomski studij - magistarski - SVI (upisi prije 1.10.2003. *predbolonjski sustav*)

Naziv poslijediplomskog studija	Vrsta poslijediplomskog studija	Broj polaznika									Brojnost magistarskih radova		
		II. godina			III. godina			Ukupno			M	Ž	Ukupno
		M	Ž	Ukupno	M	Ž	Ukupno	M	Ž	Ukupno			
Magisterij iz Muzikologije	znanstveni	0	0	0	0	0	0	0	0	0	1	3	4
Magisterij iz Glazbene pedagogije	znanstveni	0	0	0	0	0	0	0	0	0	1	5	6
Magisterij iz Pjevanja	umjetnički	0	0	0	0	0	0	0	0	0	0	2	2
Magisterij iz Klavira	umjetnički	0	0	0	0	0	0	0	0	0	3	2	5
Ukupno	znanstveni	0	0	0	0	0	0	0	0	0	2	8	10
Ukupno	umjetnički	0	0	0	0	0	0	0	0	0	3	4	7
Ukupno	stručni												
Sveukupno	poslijediplomski	0	0	0	0	0	0	0	0	0	5	12	17

Magistrirali stanje na dan 30. rujna 2010.

Tablica 18. Poslijediplomski studij - magistarski - strani studenti (upisi prije 1.10.2003.)

Naziv poslijediplomskog studija	Vrsta poslijediplomskog studija	Broj polaznika									Brojnost magistarskih radova		
		II. godina			III. godina			Ukupno			M	Ž	Ukupno
		M	Ž	Ukupno	M	Ž	Ukupno	M	Ž	Ukupno			
Magisterij iz Klavira	umjetnički	0	0	0	0	0	0	0	0	0	1	0	1
Ukupno	znanstveni												
Ukupno	umjetnički	0	0	0	0	0	0	0	0	0	1	0	1
Ukupno	stručni												
Sveukupno	poslijediplomski	0	0	0	0	0	0	0	0	0	1	0	1

Stanje na dan 30. rujna 2010.

Tablice 19. - 30. Poslijediplomski studij - doktorski - SVI i STRANI POLAZNICI

Muzička akademija likovnih umjetnosti u ak.god. 2009./2010. nije izvodila poslijediplomske studije - doktorske.

V. Nastavno osoblje i ostali djelatnici

Tablica 31. Nastavnici, suradnici u nastavi i ostali djelatnici - SVI

R.br.	Zvanje / naziv radnog mjesta	UKUPNO									SVEUKUPNO					
		MUSKARCI				ŽENE					MUSKARCI i ŽENE					
		Broj izvršitelja			Ukupno	Ukupno vanjski suradnici	Broj izvršitelja			Ukupno	Ukupno vanjski suradnici	Broj izvršitelja			Ukupno	Ukupno vanjski suradnici
		puno radno vrijeme	nepuno radno vrijeme	kumulativni radni odnos %			puno radno vrijeme	nepuno radno vrijeme	kumulativni radni odnos %			puno radno vrijeme	nepuno radno vrijeme	kumulativni radni odnos %		
1	2	3	1+2+3	x	4	5	6	4+5+6	y	1+4	2+5	3+6	1+...+6	x+y		
I.	NASTAVNICI I SURADNICI U NASTAVI	74	0	0	74	0	31	0	0	31	0	105	0	0	105	0
I.I.	Znanstveno-nastavna zvanja	59	0	0	59	0	18	0	0	18	0	77	0	0	77	0
1.	Redoviti profesor/t	13	0	0	13	0	2	0	0	2	0	15	0	0	15	0
2.	Redoviti profesor/p	6	0	0	6	0	2	0	0	2	0	8	0	0	8	0
3.	Izvanredni profesor	20	0	0	20	0	7	0	0	7	0	27	0	0	27	0
4.	Docent	20	0	0	20	0	7	0	0	7	0	27	0	0	27	0
I.II.	Nastavna zvanja	10	0	0	10	0	13	0	0	13	0	23	0	0	23	0
5.	Profesori visoke škole	0	0	0	0	0	0	0	0	0	0	0	0	0	0	0
6.	Viši predavač	1	0	0	1	0	3	0	0	3	0	4	0	0	4	0
7.	Predavač	2	0	0	2	0	0	0	0	0	0	2	0	0	2	0
8.	Viši lektor	0	0	0	0	0	0	0	0	0	0	0	0	0	0	0
9.	Lektor	0	0	0	0	0	0	0	0	0	0	0	0	0	0	0
10.	Viši umjetnički suradnik	2	0	0	2	0	7	0	0	7	0	9	0	0	9	0
11.	Umjetnički suradnik	5	0	0	5	0	3	0	0	3	0	8	0	0	8	0
I.III.	Suradnička zvanja	5	0	0	5	0	0	0	0	0	0	5	0	0	5	0
12.	Viši asistent	0	0	0	0	0	0	0	0	0	0	0	0	0	0	0
13.	Asistent	5	0	0	5	0	0	0	0	0	0	5	0	0	5	0
I.IV.	Stručna zvanja (u znanosti i visokom obrazovanju)	0	0	0	0	0	0	0	0	0	0	0	0	0	0	0
14.	Stručni savjetnik	0	0	0	0	0	0	0	0	0	0	0	0	0	0	0
15.	Viši stručni suradnik	0	0	0	0	0	0	0	0	0	0	0	0	0	0	0
16.	Stručni suradnik	0	0	0	0	0	0	0	0	0	0	0	0	0	0	0
I.V.	Znanstvena zvanja	0	0	0	0	0	0	0	0	0	0	0	0	0	0	0
17.	Znanstveni savjetnik	0	0	0	0	0	0	0	0	0	0	0	0	0	0	0
18.	Viši znanstveni suradnik	0	0	0	0	0	0	0	0	0	0	0	0	0	0	0
19.	Znanstveni suradnik	0	0	0	0	0	0	0	0	0	0	0	0	0	0	0
I.VI.	Znanstveni novaci	0	0	0	0	0	0	0	0	0	0	0	0	0	0	0
20.	Znanstveni novak - viši asistent	0	0	0	0	0	0	0	0	0	0	0	0	0	0	0
21.	Znanstveni novak - asistent	0	0	0	0	0	0	0	0	0	0	0	0	0	0	0
II.	OSTALI ZAPOSLENICI KOJI SUDJELUJU U NASTAVI	0	0	0	0	0	3	0	0	3	0	3	0	0	3	0
22.	Radno mjesto I. vrste - viši korepitor	0	0	0	0	0	0	0	0	0	0	0	0	0	0	0
23.	Radno mjesto I. vrste - korepitor	0	0	0	0	0	0	0	0	0	0	0	0	0	0	0
24.	Radno mjesto I. vrste - diplomirani knjižničar	0	0	0	0	0	3	0	0	3	0	3	0	0	3	0
25.	Radno mjesto II. vrste - knjižničar	0	0	0	0	0	0	0	0	0	0	0	0	0	0	0
26.	Radno mjesto III. vrste - pomoćni knjižničar	0	0	0	0	0	0	0	0	0	0	0	0	0	0	0
27.	Radno mjesto II. vrste - viši tehničar	0	0	0	0	0	0	0	0	0	0	0	0	0	0	0
28.	Radno mjesto II. vrste - viši laborant	0	0	0	0	0	0	0	0	0	0	0	0	0	0	0
29.	Radno mjesto III. vrste - tehnički suradnik	0	0	0	0	0	0	0	0	0	0	0	0	0	0	0
30.	Radno mjesto III. vrste - laborant	0	0	0	0	0	0	0	0	0	0	0	0	0	0	0
I. + II.	UKUPNO	74	0	0	74	0	34	0	0	34	0	108	0	0	108	0

R.br.	Zvanje / naziv radnog mjesta	UKUPNO									SVEUKUPNO					
		MUŠKARCI					ŽENE				MUŠKARCI i ŽENE					
		Broj izvršitelja			Ukupno	Ukupno vanjski suradnici	Broj izvršitelja			Ukupno	Ukupno vanjski suradnici	Broj izvršitelja			Ukupno	Ukupno vanjski suradnici
		puno radno vrijeme	nepuno radno vrijeme	kumulativni radni odnos %			puno radno vrijeme	nepuno radno vrijeme	kumulativni radni odnos %			puno radno vrijeme	nepuno radno vrijeme	kumulativni radni odnos %		
1	2	3	1+2+3	x	4	5	6	4+5+6	y	1+4	2+5	3+6	1+...+6	x+y		
III.	SLUŽBENICI I NAMJEŠTENICI	7	0	0	7	0	19	0	1	20	0	26	0	1	27	0
III.I.	Službenici	2	0	0	2	0	11	0	1	12	0	13	0	1	14	0
31.	Položaj I. vrste	2	0	0	2	0	4	0	1	5	0	6	0	1	7	0
32.	Položaj II. vrste	0	0	0	0	0	1	0	0	1	0	1	0	0	1	0
33.	Položaj III. vrste	0	0	0	0	0	0	0	0	0	0	0	0	0	0	0
34.	Radna mjesta I. vrste	0	0	0	0	0	1	0	0	1	0	1	0	0	1	0
35.	Radna mjesta II. vrste	0	0	0	0	0	1	0	0	1	0	1	0	0	1	0
36.	Radna mjesta III. vrste	0	0	0	0	0	4	0	0	4	0	4	0	0	4	0
III.II.	Namještenici	5	0	0	5	0	8	0	0	8	0	13	0	0	13	0
37.	Položaj II. vrste	0	0	0	0	0	0	0	0	0	0	0	0	0	0	0
38.	Položaj III. vrste	0	0	0	0	0	0	0	0	0	0	0	0	0	0	0
39.	Radna mjesta II. vrste	0	0	0	0	0	0	0	0	0	0	0	0	0	0	0
40.	Radna mjesta III. vrste	5	0	0	5	0	1	0	0	1	0	6	0	0	6	0
41.	Radna mjesta IV. vrste	0	0	0	0	0	7	0	0	7	0	7	0	0	7	0
I.+II.+III.	SVEUKUPNO	81	0	0	81	0	53	0	1	54	0	134	0	1	135	0

Tablica 32. Strani nastavnici i istraživači koji su trenutno zaposleni u RH

Zvanje / titula	STRANI NASTAVNICI*									
	MUŠKARCI					ŽENE				
	iz koje ustanove / sveučilišta / fakulteta dolaze	zemlja iz koje dolaze	% zaposlenja u RH	predviđeni ostanak u RH	izvor financiranja	iz koje ustanove / sveučilišta / fakulteta dolaze	zemlja iz koje dolaze	% zaposlenja u RH	predviđeni ostanak u RH	izvor financiranja
Redoviti profesor/t	Universität für Musik und darstellende Kunst Wien	Republika Austrija	100%	13 g	Državni proračun					
Redoviti profesor/t	Universität für Musik und darstellende Kunst Wien	Republika Austrija	100%	3 g	Državni proračun					
Docent	Akademija za glasbo Ljubljana	Republika Slovenija	100%	neodređeno	Državni proračun					
Ukupno			3							

Akademija u ak.god. 2009./2010. nije imala zaposlenih stranih istraživača.

2.8. Sveučilišni poslijediplomski studiji

IV. Poslijediplomski studiji

a) specijalistički i magistarski (stari, predbolonjski program)

Tablica 15. Poslijediplomski specijalistički studij - SVI (upisi poslije 1.10.2003.)

Naziv poslijediplomskog specijalističkog studija	I. godina			II. godina			Završilo studij
	M	Ž	Ukupno	M	Ž	Ukupno	
Ekoinženjerstvo	10	19	29	0	0	0	16
Javna uprava	0	0	0	0	0	0	1
Konferencijsko prevođenje	1	8	9	0	0	0	5
Korozija i zaštita	3	1	4	0	0	0	3
Reguliranje tržišta elektroničkih komunikacija	9	14	23	0	0	0	0
Upravljanje gradom	6	23	29	0	0	0	4
Održivo upravljanje okolišem	0	0	0	1	7	8	0
			0			0	
			0			0	
			0			0	
			0			0	
			0			0	
			0			0	
			0			0	
			0			0	
			0			0	
			0			0	
			0			0	
			0			0	
			0			0	
Sveukupno	29	65	94	1	7	8	29

Stanje na dan 30. rujna 2010.

Tablica 16. Poslijediplomski specijalistički studij - strani studenti (upisi poslije 1.10.2003.)

Naziv poslijediplomskog specijalističkog studija	I. godina			II. godina			Završilo studij
	M	Ž	Ukupno	M	Ž	Ukupno	
Konferencijsko prevođenje	1	1	2	0	0	0	0
Održivo upravljanje okolišem	0	0	0	1	0	1	0
			0			0	
			0			0	
			0			0	
			0			0	
			0			0	
			0			0	
			0			0	
			0			0	
Sveukupno	1	1	2	1	0	1	0

Stanje na dan 30. rujna 2010.

Tablica 17. i 18. Poslijediplomski studij - magistarski - SVI i STRANI STUDENTI (upisi prije 1.10.2003. predbolonjski sustav)

Centar za poslijediplomske studije Sveučilišta u Zagrebu ne izvodi poslijediplomske studije - magistarske.

IV. Poslijediplomski studiji
b) doktorski

Tablica 19. Broj prijavljenih tema doktorskih radova

Naziv poslijediplomskog doktorskog studija	Broj											
	I. godina			II. godina			III. godina			Ukupno		
	M	Ž	Ukupno	M	Ž	Ukupno	M	Ž	Ukupno	M	Ž	Ukupno
Jezik i kognitivna neuroznanost	0	0	0	0	0	0	0	5	5	0	5	5
Povijest stanovništva	0	0	0	0	1	1	3	15	18	3	16	19
Upravljanje okolišem	0	0	0	0	0	0	0	0	0	1	4	5
UKUPNO	0	0	0	0	1	1	3	20	23	4	25	29

Tablica 20. Broj prihvaćenih prijava tema dokorskog rada

Naziv poslijediplomskog doktorskog studija	Broj											
	I. godina			II. godina			III. godina			Ukupno		
	M	Ž	Ukupno	M	Ž	Ukupno	M	Ž	Ukupno	M	Ž	Ukupno
Jezik i kognitivna neuroznanost	0	0	0	0	0	0	0	0	0	0	4	4
Povijest stanovništva	0	0	0	0	1	1	3	15	18	3	16	19
Upravljanje okolišem	0	0	0	0	0	0	0	0	0	0	3	3
UKUPNO	0	0	0	0	1	1	3	15	18	3	23	26

Tablica 21a. Broj doktorskih radova predanih na ocjenu

Naziv poslijediplomskog doktorskog studija	Broj											
	I. godina			II. godina			III. godina			Ukupno		
	M	Ž	Ukupno	M	Ž	Ukupno	M	Ž	Ukupno	M	Ž	Ukupno
Jezik i kognitivna neuroznanost	0	0	0	0	0	0	0	0	0	0	1	1
Povijest stanovništva	0	0	0	0	0	0	1	1	2	1	1	2
Upravljanje okolišem	0	0	0	0	0	0	0	0	0	0	2	2
UKUPNO	0	0	0	0	0	0	1	1	2	1	4	5

Tablica 21b. Broj obranjenih doktorskih radova

Naziv poslijediplomskog doktorskog studija	Broj obranjenih doktorskih radova		
	M	Ž	Ukupno
Jezik i kognitivna neuroznanost	0	1	1
Povijest stanovništva	0	0	0
Upravljanje okolišem	0	0	0
UKUPNO	0	1	1

Tablica 21c. Broj obranjenih doktorskih radova izvan doktorskog studija

Znanstveno područje	Znanstveno polje	Broj obranjenih doktorskih radova		
		M	Ž	Ukupno
Jezik i kognitivna neuroznanost		0	0	0
Povijest stanovništva		0	0	0
Upravljanje okolišem		0	0	0
UKUPNO		0	0	0

Tablica 22a. Broj polaznika doktorskog studija

Naziv doktorskog studija	Broj											
	I. godina			II. godina			III. godina			Ukupno		
	M	Ž	Ukupno	M	Ž	Ukupno	M	Ž	Ukupno	M	Ž	Ukupno
Jezik i kognitivna neuroznanost	3	9	12	0	0	0	0	7	7	3	16	19
Povijest stanovništva	4	4	8	3	15	18	0	0	0	7	19	26
Upravljanje okolišem	0	0	0	0	0	0	0	0	0	0	0	0
UKUPNO	7	13	20	3	15	18	0	7	7	10	35	45

Tablica 22b. Broj inozemnih doktoranada na sastavnici

Naziv poslijediplomskog doktorskog studija	Broj											
	I. godina			II. godina			III. godina			Ukupno		
	M	Ž	Ukupno	M	Ž	Ukupno	M	Ž	Ukupno	M	Ž	Ukupno
	0	0	0	0	0	0	0	0	0	0	0	0
	0	0	0	0	0	0	0	0	0	0	0	0
	0	0	0	0	0	0	0	0	0	0	0	0
UKUPNO	0	0	0	0	0	0	0	0	0	0	0	0

Tablica 23. Broj doktoranada koji su proveli najmanje 3 mjeseca na usavršavanju izvan RH

Naziv poslijediplomskog doktorskog studija	Broj		
	M	Ž	Ukupno
Jezik i kognitivna neuroznanost	0	1	1
Povijest stanovništva	0	0	0
Upravljanje okolišem	0	0	0
UKUPNO	0	1	1

Tablica 24. Broj doktora znanosti koji su nakon doktorskog studija na usavršavanju izvan RH proveli bez prekida najmanje 6 mjeseci

Država i ustanova	Broj		
	M	Ž	Ukupno
	0	0	0
	0	0	0
	0	0	0
UKUPNO	0	0	0

Tablica 25. Broj post-doktoranada na sastavnici

Naziv poslijediplomskog doktorskog studija	Broj		
	M	Ž	Ukupno
	0	0	0
	0	0	0
	0	0	0
UKUPNO	0	0	0

Tablica 26. Broj postdoktoranada iz inozemstva koji su sastavnici proveli bez prekida najmanje 6 mjeseci

Država prebivališta	Broj		
	M	Ž	Ukupno
	0	0	0
	0	0	0
	0	0	0
UKUPNO	0	0	0

Tablica 27. Broj doktoriranih znanstvenih novaka

Naziv poslijediplomskog doktorskog studija	Znanstveno područje rada	Znanstveno polje rada	Broj		
			M	Ž	Ukupno
Upravljanje okolišem	interdisciplinarno područje		0	1	1
UKUPNO			0	1	1

Tablica 28. Broj doktorata dodijeljenih inozemnim studentima

Naziv poslijediplomskog doktorskog studija	Znanstveno područje rada	Znanstveno polje rada	Broj		
			M	Ž	Ukupno
			0	0	0
			0	0	0
			0	0	0
UKUPNO			0	0	0

Tablica 29. Broj pokrenutih međunarodnih dvojnih doktorata (*cotutelle de these*)

Naziv poslijediplomskog doktorskog studija	Znanstveno područje rada	Znanstveno polje rada	Broj		
			M	Ž	Ukupno
			0	0	0
			0	0	0
			0	0	0
UKUPNO			0	0	0

Tablica 30. Broj završenih međunarodnih dvojnih doktorata (*cotutelle de these*)

Naziv poslijediplomskog doktorskog studija	Znanstveno područje rada	Znanstveno polje rada	Broj		
			M	Ž	Ukupno
			0	0	0
			0	0	0
			0	0	0
UKUPNO			0	0	0

*2.9. Sveučilište u Zagrebu,
zbirni prikaz*

Tablica 2.9.1. Svi upisani studenti i *apsolventi*Tablica 2.9.1.1. Svi upisani studenti i *apsolventi* - na studijima prirodoslovnog područja Sveučilišta u Zagrebu

Napomena: Podaci o upisanim studentima i apsolventima odnose se na stanje na dan 1. listopada 2009., **ukupno** uključuje ponavlače, upisane prema posebnim uvjetima, strane studente i *apsolvente*.
Apsolventi = studenti koji su odslušali sve kolegije i imaju verificirane sve obveze u indeksu, ali polažu ispite i/ili izrađuju završni ili diplomski rad.

a) SVEUČILIŠNI STUDIJ

STUDIJ	Način studiranja	I. godina			II. godina			III. godina			IV. godina			Apsolventi			SVI		
		M	Ž	Ukupno	M	Ž	Ukupno	M	Ž	Ukupno	M	Ž	Ukupno	M	Ž	Ukupno	M	Ž	Ukupno
PREDDIPLOMSKI	red*	161	262	423	140	244	384	132	291	423	0	0	0	0	0	0	433	797	1.230
	red**	136	226	362	79	105	184	50	106	156	0	0	0	0	0	0	265	437	702
	izvanredni	0	0	0	0	0	0	0	0	0	0	0	0	0	0	0	0	0	0
	UKUPNO	297	488	785	219	349	568	182	397	579	0	0	0	0	0	0	698	1.234	1.932

STUDIJ	Način studiranja	I. godina			II. godina			III. godina			IV. godina			V. godina			VI. godina			Apsolventi			SVI		
		M	Ž	Ukupno	M	Ž	Ukupno	M	Ž	Ukupno	M	Ž	Ukupno	M	Ž	Ukupno	M	Ž	Ukupno	M	Ž	Ukupno	M	Ž	Ukupno
INTEGRIRANI PREDDIPLOMSKI i DIPLOMSKI	red*	116	102	218	89	68	157	63	68	131	72	60	132	19	39	58	0	0	0	0	0	0	359	337	696
	red**	20	20	40	15	16	31	2	7	9	3	6	9	0	1	1	0	0	0	0	0	0	40	50	90
	izvanredni	0	0	0	0	0	0	0	0	0	0	0	0	0	0	0	0	0	0	0	0	0	0	0	0
	UKUPNO	136	122	258	104	84	188	65	75	140	75	66	141	19	40	59	0	0	0	0	0	0	399	387	786

STUDIJ	Način studiranja	I. godina			II. godina			Apsolventi			SVI		
		M	Ž	Ukupno	M	Ž	Ukupno	M	Ž	Ukupno	M	Ž	Ukupno
DIPLOMSKI	red*	135	317	452	62	187	249	0	0	0	197	504	701
	red**	17	25	42	0	0	0	0	0	0	17	25	42
	izvanredni	0	0	0	0	0	0	0	0	0	0	0	0
	UKUPNO	152	342	494	62	187	249	0	0	0	214	529	743

STUDIJ	Način studiranja	I. godina			II. godina			III. godina			IV. godina			V. godina			VI. godina			Apsolventi			SVI		
		M	Ž	Ukupno	M	Ž	Ukupno	M	Ž	Ukupno	M	Ž	Ukupno	M	Ž	Ukupno	M	Ž	Ukupno	M	Ž	Ukupno	M	Ž	Ukupno
ZAJEDNIČKI	red*			0			0			0			0			0			0			0	0	0	0
	red**			0			0			0			0			0			0			0	0	0	0
	izvanredni			0			0			0			0			0			0			0	0	0	0
	UKUPNO	0	0	0	0	0	0	0	0	0	0	0	0	0	0	0	0	0	0	0	0	0	0	0	0

STUDIJ	Način studiranja	I. godina			II. godina			III. godina			IV. godina			V. godina			VI. godina			Apsolventi			SVI		
		M	Ž	Ukupno	M	Ž	Ukupno	M	Ž	Ukupno	M	Ž	Ukupno	M	Ž	Ukupno	M	Ž	Ukupno	M	Ž	Ukupno	M	Ž	Ukupno
ZDRUŽENI	red*			0			0			0			0			0			0			0	0	0	0
	red**			0			0			0			0			0			0			0	0	0	0
	izvanredni			0			0			0			0			0			0			0	0	0	0
	UKUPNO	0	0	0	0	0	0	0	0	0	0	0	0	0	0	0	0	0	0	0	0	0	0	0	0

b) *STRUČNI STUDIJ*

STUDIJ	Način studiranja	I. godina			II. godina			III. godina			Apsolventi			SVI		
		M	Ž	Ukupno	M	Ž	Ukupno	M	Ž	Ukupno	M	Ž	Ukupno	M	Ž	Ukupno
STRUČNI	red*			0			0			0			0	0	0	0
	red**			0			0			0			0	0	0	0
	izvanredni			0			0			0			0	0	0	0
	UKUPNO	0	0	0	0	0	0	0	0	0	0	0	0	0	0	0

c) *DODIPLOMSKI STUDIJ*

STUDIJ	Način studiranja	IV. godina			V. godina			VI. godina			Apsolventi			SVI*		
		M	Ž	Ukupno	M	Ž	Ukupno	M	Ž	Ukupno	M	Ž	Ukupno	M	Ž	Ukupno
DODIPLOMSKI SVEUČILIŠNI	red*	0	0	0	0	0	0	0	0	0	76	214	290	76	214	290
	red**	0	0	0	0	0	0	0	0	0	93	144	237	93	144	237
	izvanredni	0	0	0	0	0	0	0	0	0	0	0	0	0	0	0
	UKUPNO	0	0	0	0	0	0	0	0	0	169	358	527	169	358	527

* slušali nastavu po dodiplomskom programu u ak.god. 2009./2010

Tablica 2.9.1.1.a. - Ukupan broj studenata *iapsolvenata* na svim studijima prirodoslovnog područja Sveučilišta u Zagrebu

STUDIJ	Način studiranja	Apsolventi			SVI STUDENTI**		
		M	Ž	Ukupno	M	Ž	Ukupno
SVEUČILIŠTE U ZAGREBU	red*	76	214	290	1.065	1.852	2.917
	red**	93	144	237	415	656	1.071
	izvanredni	0	0	0	0	0	0
	UKUPNO	169	358	527	1.480	2.508	3.988

**studiji; (a) sveučilišni + (b) stručni + (c) dodiplomski

Tablica 2.9.1.1.b. Broj *apsolvenata* po studijima prirodoslovnog područja Sveučilišta u Zagrebu

SVEUČILIŠTE U ZAGREBU		SVEUČILIŠNI STUDIJ															STRUČNI STUDIJ			DODIPLOMSKI STUDIJ			SVEUKUPNO**			
STUDIJ	Način studiranja	PREDDIPLOMSKI			INTEGRIRANI			DIPLOMSKI			ZAJEDNIČKI			ZDRUŽENI			M	Ž	Ukupno	M	Ž	Ukupno	M	Ž	Ukupno	
		M	Ž	Ukupno	M	Ž	Ukupno	M	Ž	Ukupno	M	Ž	Ukupno	M	Ž	Ukupno										
Ukupno	red*	0	0	0	0	0	0	0	0	0	0	0	0	0	0	0	0	0	0	0	76	214	290	76	214	290
	red**	0	0	0	0	0	0	0	0	0	0	0	0	0	0	0	0	0	0	0	93	144	237	93	144	237
	izvanredni	0	0	0	0	0	0	0	0	0	0	0	0	0	0	0	0	0	0	0	0	0	0	0	0	0
	UKUPNO	0	0	0	0	0	0	0	0	0	0	0	0	0	0	0	0	0	0	0	0	169	358	527	169	358

**studiji; (a) sveučilišni + (b) stručni + (c) dodiplomski

Tablica 2.9.1.1.c. Broj studenata po studijima prirodoslovnog područja Sveučilišta u Zagrebu

SVEUČILIŠTE U ZAGREBU		SVEUČILIŠNI STUDIJ															STRUČNI STUDIJ			DODIPLOMSKI STUDIJ			SVEUKUPNO**		
STUDIJ	Način studiranja	PREDDIPLOMSKI			INTEGRIRANI			DIPLOMSKI			ZAJEDNIČKI			ZDRUŽENI			M	Ž	Ukupno	M	Ž	Ukupno	M	Ž	Ukupno
		M	Ž	Ukupno	M	Ž	Ukupno	M	Ž	Ukupno	M	Ž	Ukupno	M	Ž	Ukupno									
Ukupno	red*	433	797	1.230	359	337	696	197	504	701	0	0	0	0	0	0	0	76	214	290	1.065	1.852	2.917		
	red**	265	437	702	40	50	90	17	25	42	0	0	0	0	0	0	0	93	144	237	415	656	1.071		
	izvanredni	0	0	0	0	0	0	0	0	0	0	0	0	0	0	0	0	0	0	0	0	0	0	0	
	UKUPNO	698	1.234	1.932	399	387	786	214	529	743	0	0	0	0	0	0	0	169	358	527	1.480	2.508	3.988		

**studiji; (a) sveučilišni + (b) stručni + (c) dodiplomski

Tablica 2.9.1.2. Svi upisani studenti i *apsolventi* - na studijima tehničkog područja Sveučilišta u Zagrebu

Napomena: Podaci o upisanim studentima i apsolventima odnose se na stanje na dan 1. listopada 2009., **ukupno** uključuje ponavljajuće, upisane prema posebnim uvjetima, strane studente i *apsolvente*.
Apsolventi = studenti koji su odslušali sve kolegije i imaju verificirane sve obveze u indeksu, ali polažu ispite i/ili izraduju završni ili diplomski rad.

a) **SVEUČILIŠNI STUDIJ**

STUDIJ	Način studiranja	I. godina			II. godina			III. godina			IV. godina			<i>Apsolventi</i>			SVI		
		M	Ž	Ukupno	M	Ž	Ukupno	M	Ž	Ukupno	M	Ž	Ukupno	M	Ž	Ukupno	M	Ž	Ukupno
PREDDIPLOMSKI	red*	1.117	637	1.754	1.215	551	1.766	1.212	526	1.738	150	18	168	17	131	148	3.711	1.863	5.574
	red**	1.939	750	2.689	872	395	1.267	640	348	988	51	1	52	0	0	0	3.502	1.494	4.996
	izvanredni	124	22	146	133	40	173	51	24	75	0	0	0	0	0	0	308	86	394
	UKUPNO	3.180	1.409	4.589	2.220	986	3.206	1.903	898	2.801	201	19	220	17	131	148	7.521	3.443	10.964

STUDIJ	Način studiranja	I. godina			II. godina			III. godina			IV. godina			V. godina			VI. godina			<i>Apsolventi</i>			SVI		
		M	Ž	Ukupno	M	Ž	Ukupno	M	Ž	Ukupno	M	Ž	Ukupno	M	Ž	Ukupno	M	Ž	Ukupno	M	Ž	Ukupno	M	Ž	Ukupno
INTEGRIRANI PREDDIPLOMSKI i DIPLOMSKI	red*	0	0	0	0	0	0	0	0	0	0	0	0	0	0	0	0	0	0	0	0	0	0	0	0
	red**	0	0	0	0	0	0	0	0	0	0	0	0	0	0	0	0	0	0	0	0	0	0	0	0
	izvanredni	0	0	0	0	0	0	0	0	0	0	0	0	0	0	0	0	0	0	0	0	0	0	0	0
	UKUPNO	0	0	0	0	0	0	0	0	0	0	0	0	0	0	0	0	0	0	0	0	0	0	0	0

STUDIJ	Način studiranja	I. godina			II. godina			<i>Apsolventi</i>			SVI		
		M	Ž	Ukupno	M	Ž	Ukupno	M	Ž	Ukupno	M	Ž	Ukupno
DIPLOMSKI	red*	1.142	522	1.664	544	275	819	0	0	0	1.686	797	2.483
	red**	271	154	425	17	31	48	0	0	0	288	185	473
	izvanredni	62	11	73	2	3	5	0	0	0	64	14	78
	UKUPNO	1.475	687	2.162	563	309	872	0	0	0	2.038	996	3.034

STUDIJ	Način studiranja	I. godina			II. godina			III. godina			IV. godina			V. godina			VI. godina			<i>Apsolventi</i>			SVI		
		M	Ž	Ukupno	M	Ž	Ukupno	M	Ž	Ukupno	M	Ž	Ukupno	M	Ž	Ukupno	M	Ž	Ukupno	M	Ž	Ukupno	M	Ž	Ukupno
ZAJEDNIČKI	red*	0	0	0	0	0	0	0	0	0	0	0	0	0	0	0	0	0	0	0	0	0	0	0	0
	red**	0	0	0	0	0	0	0	0	0	0	0	0	0	0	0	0	0	0	0	0	0	0	0	0
	izvanredni	0	0	0	0	0	0	0	0	0	0	0	0	0	0	0	0	0	0	0	0	0	0	0	0
	UKUPNO	0	0	0	0	0	0	0	0	0	0	0	0	0	0	0	0	0	0	0	0	0	0	0	0

STUDIJ	Način studiranja	I. godina			II. godina			III. godina			IV. godina			V. godina			VI. godina			<i>Apsolventi</i>			SVI		
		M	Ž	Ukupno	M	Ž	Ukupno	M	Ž	Ukupno	M	Ž	Ukupno	M	Ž	Ukupno	M	Ž	Ukupno	M	Ž	Ukupno	M	Ž	Ukupno
ZDRUŽENI	red*	0	0	0	0	0	0	0	0	0	0	0	0	0	0	0	0	0	0	0	0	0	0	0	0
	red**	0	0	0	0	0	0	0	0	0	0	0	0	0	0	0	0	0	0	0	0	0	0	0	0
	izvanredni	0	0	0	0	0	0	0	0	0	0	0	0	0	0	0	0	0	0	0	0	0	0	0	0
	UKUPNO	0	0	0	0	0	0	0	0	0	0	0	0	0	0	0	0	0	0	0	0	0	0	0	0

b) STRUČNI STUDIJ

STUDIJ	Način studiranja	I. godina			II. godina			III. godina			Apsolventi			SVI		
		M	Ž	Ukupno	M	Ž	Ukupno	M	Ž	Ukupno	M	Ž	Ukupno	M	Ž	Ukupno
STRUČNI	red*	2	53	55	3	29	32	3	20	23	4	20	24	12	122	134
	red**	5	16	21	0	0	0	0	0	0	0	0	0	5	16	21
	izvanredni	0	0	0	0	0	0	0	0	0	0	0	0	0	0	0
	UKUPNO	7	69	76	3	29	32	3	20	23	4	20	24	17	138	155

c) DODIPLOMSKI STUDIJ

STUDIJ	Način studiranja	IV. godina			V. godina			VI. godina			Apsolventi			SVI*		
		M	Ž	Ukupno	M	Ž	Ukupno	M	Ž	Ukupno	M	Ž	Ukupno	M	Ž	Ukupno
DODIPLOMSKI SVEUČILIŠNI	red*	0	0	0	35	18	53	0	0	0	386	381	767	421	399	820
	red**	0	0	0	32	11	43	0	0	0	587	268	855	619	279	898
	izvanredni	31	14	45	642	164	806	0	0	0	58	59	117	731	237	968
	UKUPNO	31	14	45	709	193	902	0	0	0	1.031	708	1.739	1.771	915	2.686

* slušali nastavu po dodiplomskom programu u ak.god. 2009./2010

Tablica 2.9.1.2.a. - Ukupan broj studenata i absolventata na svim studijima sastavnica tehničkog područja Sveučilišta u Zagrebu

STUDIJ	Način studiranja	Apsolventi			SVI STUDENTI**		
		M	Ž	Ukupno	M	Ž	Ukupno
SVEUČILIŠTE U ZAGREBU	red*	407	532	939	5.830	3.181	9.011
	red**	587	268	855	4.414	1.974	6.388
	izvanredni	58	59	117	1.103	337	1.440
	UKUPNO	1.052	859	1.911	11.347	5.492	16.839

**studiji; (a) sveučilišni + (b) stručni + (c) dodiplomski

Tablica 2.9.1.2.b. Broj absolventata po studijima sastavnica tehničkog područja Sveučilišta u Zagrebu

SVEUČILIŠTE U ZAGREBU		SVEUČILIŠNI STUDIJ															STRUČNI STUDIJ			DODIPLOMSKI STUDIJ			SVEUKUPNO**			
STUDIJ	Način studiranja	PREDDIPLOMSKI			INTEGRIRANI			DIPLOMSKI			ZAJEDNIČKI			ZDRUŽENI			M	Ž	Ukupno	M	Ž	Ukupno	M	Ž	Ukupno	
		M	Ž	Ukupno	M	Ž	Ukupno	M	Ž	Ukupno	M	Ž	Ukupno	M	Ž	Ukupno										
Ukupno	red*	17	131	148	0	0	0	0	0	0	0	0	0	0	0	0	0	4	20	24	386	381	767	407	532	939
	red**	0	0	0	0	0	0	0	0	0	0	0	0	0	0	0	0	0	0	0	587	268	855	587	268	855
	izvanredni	0	0	0	0	0	0	0	0	0	0	0	0	0	0	0	0	0	0	0	58	59	117	58	59	117
	UKUPNO	17	131	148	0	0	0	0	0	0	0	0	0	0	0	0	0	0	4	20	24	1.031	708	1.739	1.052	859

**studiji; (a) sveučilišni + (b) stručni + (c) dodiplomski

Tablica 2.9.1.2.c. Broj studenata po studijima sastavnica tehničkog područja Sveučilišta u Zagrebu

SVEUČILIŠTE U ZAGREBU		SVEUČILIŠNI STUDIJ															STRUČNI STUDIJ			DODIPLOMSKI STUDIJ			SVEUKUPNO**		
STUDIJ	Način studiranja	PREDDIPLOMSKI			INTEGRIRANI			DIPLOMSKI			ZAJEDNIČKI			ZDRUŽENI			M	Ž	Ukupno	M	Ž	Ukupno	M	Ž	Ukupno
		M	Ž	Ukupno	M	Ž	Ukupno	M	Ž	Ukupno	M	Ž	Ukupno	M	Ž	Ukupno									
Ukupno	red*	3.711	1.863	5.574	0	0	0	1.686	797	2.483	0	0	0	0	0	0	12	122	134	421	399	820	5.830	3.181	9.011
	red**	3.502	1.494	4.996	0	0	0	288	185	473	0	0	0	0	0	0	5	16	21	619	279	898	4.414	1.974	6.388
	izvanredni	308	86	394	0	0	0	64	14	78	0	0	0	0	0	0	0	0	0	731	237	968	1.103	337	1.440
	UKUPNO	7.521	3.443	10.964	0	0	0	2.038	996	3.034	0	0	0	0	0	0	17	138	155	1.771	915	2.686	11.347	5.492	16.839

**studiji; (a) sveučilišni + (b) stručni + (c) dodiplomski

Tablica 2.9.1.3. Svi upisani studenti i *apsolventi* - na studijima biomedicinskog područja Sveučilišta u Zagrebu

Napomena: Podaci o upisanim studentima i apsolventima odnose se na stanje na dan 1. listopada 2009., **ukupno** uključuje ponavljače, upisane prema posebnim uvjetima, strane studente i *apsolvente*.
Apsolventi = studenti koji su odslušali sve kolegije i imaju verificirane sve obveze u indeksu, ali polažu ispite i/ili izrađuju završni ili diplomski rad.

a) **SVEUČILIŠNI STUDIJ**

STUDIJ	Način studiranja	I. godina			II. godina			III. godina			IV. godina			<i>Apsolventi</i>			SVI					
		M	Ž	Ukupno	M	Ž	Ukupno	M	Ž	Ukupno	M	Ž	Ukupno	M	Ž	Ukupno	M	Ž	Ukupno			
PREDDIPLOMSKI	red*			0			0			0			0			0	0	0	0	0	0	0
	red**			0			0			0			0			0	0	0	0	0	0	0
	izvanredni			0			0			0			0			0	0	0	0	0	0	0
	UKUPNO	0	0	0	0	0	0	0	0	0	0	0	0	0	0	0	0	0	0	0	0	0

STUDIJ	Način studiranja	I. godina			II. godina			III. godina			IV. godina			V. godina			VI. godina			<i>Apsolventi</i>			SVI		
		M	Ž	Ukupno	M	Ž	Ukupno	M	Ž	Ukupno	M	Ž	Ukupno	M	Ž	Ukupno	M	Ž	Ukupno	M	Ž	Ukupno	M	Ž	Ukupno
INTEGRIRANI PREDDIPLOMSKI i DIPLOMSKI	red*	143	344	487	120	329	449	115	305	420	161	336	497	135	240	375	52	154	206	0	6	6	726	1.714	2.440
	red**	164	393	557	128	247	375	94	165	259	52	117	169	39	82	121	22	35	57	1	0	1	500	1.039	1.539
	izvanredni	0	0	0	0	0	0	0	0	0	0	0	0	0	0	0	0	0	0	0	0	0	0	0	0
	UKUPNO	307	737	1.044	248	576	824	209	470	679	213	453	666	174	322	496	74	189	263	1	6	7	1.226	2.753	3.979

STUDIJ	Način studiranja	I. godina			II. godina			<i>Apsolventi</i>			SVI		
		M	Ž	Ukupno	M	Ž	Ukupno	M	Ž	Ukupno	M	Ž	Ukupno
DIPLOMSKI	red*			0			0			0			0
	red**			0			0			0			0
	izvanredni			0			0			0			0
	UKUPNO	0	0	0	0	0	0	0	0	0	0	0	0

STUDIJ	Način studiranja	I. godina			II. godina			III. godina			IV. godina			V. godina			VI. godina			<i>Apsolventi</i>			SVI		
		M	Ž	Ukupno	M	Ž	Ukupno	M	Ž	Ukupno	M	Ž	Ukupno	M	Ž	Ukupno	M	Ž	Ukupno	M	Ž	Ukupno	M	Ž	Ukupno
ZAJEDNIČKI	red*			0			0			0			0			0			0	0	0	0	0	0	0
	red**			0			0			0			0			0			0	0	0	0	0	0	0
	izvanredni			0			0			0			0			0			0	0	0	0	0	0	0
	UKUPNO	0	0	0	0	0	0	0	0	0	0	0	0	0	0	0	0	0	0	0	0	0	0	0	0

STUDIJ	Način studiranja	I. godina			II. godina			III. godina			IV. godina			V. godina			VI. godina			<i>Apsolventi</i>			SVI		
		M	Ž	Ukupno	M	Ž	Ukupno	M	Ž	Ukupno	M	Ž	Ukupno	M	Ž	Ukupno	M	Ž	Ukupno	M	Ž	Ukupno	M	Ž	Ukupno
ZDRUŽENI	red*			0			0			0			0			0			0	0	0	0	0	0	0
	red**			0			0			0			0			0			0	0	0	0	0	0	0
	izvanredni			0			0			0			0			0			0	0	0	0	0	0	0
	UKUPNO	0	0	0	0	0	0	0	0	0	0	0	0	0	0	0	0	0	0	0	0	0	0	0	0

b) STRUČNI STUDIJ

STUDIJ	Način studiranja	I. godina			II. godina			III. godina			Apsolventi			SVI		
		M	Ž	Ukupno	M	Ž	Ukupno	M	Ž	Ukupno	M	Ž	Ukupno	M	Ž	Ukupno
STRUČNI	red*			0			0			0			0	0	0	0
	red**			0			0			0			0	0	0	0
	izvanredni			0			0			0			0	0	0	0
	UKUPNO	0	0	0	0	0	0	0	0	0	0	0	0	0	0	0

c) DODIPLOMSKI STUDIJ

STUDIJ	Način studiranja	IV. godina			V. godina			VI. godina			Apsolventi			SVI*		
		M	Ž	Ukupno	M	Ž	Ukupno	M	Ž	Ukupno	M	Ž	Ukupno	M	Ž	Ukupno
DODIPLOMSKI SVEUČILIŠNI	red*	2	1	3	9	27	36	0	0	0	71	184	255	82	212	294
	red**	8	5	13	18	29	47	0	0	0	58	108	166	84	142	226
	izvanredni	0	0	0	0	0	0	0	0	0	0	0	0	0	0	0
	UKUPNO	10	6	16	27	56	83	0	0	0	129	292	421	166	354	520

* slušali nastavu po dodiplomskom programu u ak.god. 2009./2010

Tablica 2.9.1.3.a. - Ukupan broj studenata i absolventata na svim studijima sastavnica biomedicinskog područja Sveučilišta u Zagrebu

STUDIJ	Način studiranja	Apsolventi			SVI STUDENTI**		
		M	Ž	Ukupno	M	Ž	Ukupno
SVEUČILIŠTE U ZAGREBU	red*	71	190	261	808	1.926	2.734
	red**	59	108	167	584	1.181	1.765
	izvanredni	0	0	0	0	0	0
	UKUPNO	130	298	428	1.392	3.107	4.499

**studiji; (a) sveučilišni + (b) stručni + (c) dodiplomski

Tablica 2.9.1.3.b. Broj absolventata po studijima sastavnica biomedicinskog područja Sveučilišta u Zagrebu

SVEUČILIŠTE U ZAGREBU		SVEUČILIŠNI STUDIJ															STRUČNI STUDIJ			DODIPLOMSKI STUDIJ			SVEUKUPNO**							
STUDIJ	Način studiranja	PREDDIPLOMSKI			INTEGRIRANI			DIPLOMSKI			ZAJEDNIČKI			ZDRUŽENI			M	Ž	Ukupno	M	Ž	Ukupno	M	Ž	Ukupno					
		M	Ž	Ukupno	M	Ž	Ukupno	M	Ž	Ukupno	M	Ž	Ukupno	M	Ž	Ukupno														
Ukupno	red*	0	0	0	0	6	6	0	0	0	0	0	0	0	0	0	0	0	0	0	0	0	0	0	71	184	255	71	190	261
	red**	0	0	0	1	0	1	0	0	0	0	0	0	0	0	0	0	0	0	0	0	0	0	0	58	108	166	59	108	167
	izvanredni	0	0	0	0	0	0	0	0	0	0	0	0	0	0	0	0	0	0	0	0	0	0	0	0	0	0	0	0	0
	UKUPNO	0	0	0	1	6	7	0	0	0	0	0	0	0	0	0	0	0	0	0	0	0	0	0	129	292	421	130	298	428

**studiji; (a) sveučilišni + (b) stručni + (c) dodiplomski

Tablica 2.9.1.3.c. Broj studenata po studijima sastavnica biomedicinskog područja Sveučilišta u Zagrebu

SVEUČILIŠTE U ZAGREBU		SVEUČILIŠNI STUDIJ															STRUČNI STUDIJ			DODIPLOMSKI STUDIJ			SVEUKUPNO**							
STUDIJ	Način studiranja	PREDDIPLOMSKI			INTEGRIRANI			DIPLOMSKI			ZAJEDNIČKI			ZDRUŽENI			M	Ž	Ukupno	M	Ž	Ukupno	M	Ž	Ukupno					
		M	Ž	Ukupno	M	Ž	Ukupno	M	Ž	Ukupno	M	Ž	Ukupno	M	Ž	Ukupno														
Ukupno	red*	0	0	0	726	1.714	2.440	0	0	0	0	0	0	0	0	0	0	0	0	0	0	0	0	0	82	212	294	808	1.926	2.734
	red**	0	0	0	500	1.039	1.539	0	0	0	0	0	0	0	0	0	0	0	0	0	0	0	0	0	84	142	226	584	1.181	1.765
	izvanredni	0	0	0	0	0	0	0	0	0	0	0	0	0	0	0	0	0	0	0	0	0	0	0	0	0	0	0	0	0
	UKUPNO	0	0	0	1.226	2.753	3.979	0	0	0	0	0	0	0	0	0	0	0	0	0	0	0	0	0	0	166	354	520	1.392	3.107

**studiji; (a) sveučilišni + (b) stručni + (c) dodiplomski

Tablica 2.9.1.4. Svi upisani studenti i *apsolventi* - na studijima biotehničkog područja Sveučilišta u Zagrebu

Napomena: Podaci o upisanim studentima i apsolventima odnose se na stanje na dan 1. listopada 2009. **ukupno** uključuje ponavljajuće, upisane prema posebnim uvjetima, strane studente *apsolvente*.
Apsolventi = studenti koji su odslušali sve kolegije i imaju verificirane sve obveze u indeksu, ali polažu ispite i/ili izrađuju završni ili diplomski rad.

a) *SVEUČILIŠNI STUDIJ*

STUDIJ	Način studiranja	I. godina			II. godina			III. godina			IV. godina			Apsolventi			SVI		
		M	Ž	Ukupno	M	Ž	Ukupno	M	Ž	Ukupno	M	Ž	Ukupno	M	Ž	Ukupno	M	Ž	Ukupno
PREDDIPLOMSKI	red*	336	392	728	193	288	481	234	287	521	0	0	0	0	0	0	763	967	1.730
	red**	288	343	631	90	131	221	33	40	73	0	0	0	0	0	0	411	514	925
	izvanredni	0	0	0	0	0	0	0	0	0	0	0	0	0	0	0	0	0	0
	UKUPNO	624	735	1.359	283	419	702	267	327	594	0	0	0	0	0	0	1.174	1.481	2.655

STUDIJ	Način studiranja	I. godina			II. godina			III. godina			IV. godina			V. godina			VI. godina			Apsolventi			SVI		
		M	Ž	Ukupno	M	Ž	Ukupno	M	Ž	Ukupno	M	Ž	Ukupno	M	Ž	Ukupno	M	Ž	Ukupno	M	Ž	Ukupno			
INTEGRIRANI PREDDIPLOMSKI i DIPLOMSKI	red*			0			0			0			0			0			0	0	0	0			
	red**			0			0			0			0			0			0	0	0	0			
	izvanredni			0			0			0			0			0			0	0	0	0			
	UKUPNO	0	0	0	0	0	0	0	0	0	0	0	0	0	0	0	0	0	0	0	0	0			

STUDIJ	Način studiranja	I. godina			II. godina			Apsolventi			SVI		
		M	Ž	Ukupno	M	Ž	Ukupno	M	Ž	Ukupno	M	Ž	Ukupno
DIPLOMSKI	red*	126	251	377	85	175	260	0	0	0	211	426	637
	red**	2	0	2	0	0	0	0	0	0	2	0	2
	izvanredni	0	0	0	0	0	0	0	0	0	0	0	0
	UKUPNO	128	251	379	85	175	260	0	0	0	213	426	639

STUDIJ	Način studiranja	I. godina			II. godina			III. godina			IV. godina			V. godina			VI. godina			Apsolventi			SVI		
		M	Ž	Ukupno	M	Ž	Ukupno	M	Ž	Ukupno	M	Ž	Ukupno	M	Ž	Ukupno	M	Ž	Ukupno	M	Ž	Ukupno			
ZAJEDNIČKI	red*			0			0			0			0			0			0	0	0	0			
	red**			0			0			0			0			0			0	0	0	0			
	izvanredni			0			0			0			0			0			0	0	0	0			
	UKUPNO	0	0	0	0	0	0	0	0	0	0	0	0	0	0	0	0	0	0	0	0	0			

STUDIJ	Način studiranja	I. godina			II. godina			III. godina			IV. godina			V. godina			VI. godina			Apsolventi			SVI		
		M	Ž	Ukupno	M	Ž	Ukupno	M	Ž	Ukupno	M	Ž	Ukupno	M	Ž	Ukupno	M	Ž	Ukupno	M	Ž	Ukupno			
ZDRUŽENI	red*			0			0			0			0			0			0	0	0	0			
	red**			0			0			0			0			0			0	0	0	0			
	izvanredni			0			0			0			0			0			0	0	0	0			
	UKUPNO	0	0	0	0	0	0	0	0	0	0	0	0	0	0	0	0	0	0	0	0	0			

b) STRUČNI STUDIJ

STUDIJ	Način studiranja	I. godina			II. godina			III. godina			Apsolventi			SVI		
		M	Z	Ukupno	M	Z	Ukupno	M	Z	Ukupno	M	Z	Ukupno	M	Z	Ukupno
STRUČNI	red*	0	0	0	0	0	0	0	0	0	0	0	0	0	0	0
	red**	0	0	0	19	5	24	0	0	0	0	0	0	19	5	24
	izvanredni	0	0	0	0	0	0	0	0	0	0	0	0	0	0	0
	UKUPNO	0	0	0	19	5	24	0	0	0	0	0	0	19	5	24

c) DODIPLOMSKI STUDIJ

STUDIJ	Način studiranja	IV. godina			V. godina			VI. godina			Apsolventi			SVI*		
		M	Z	Ukupno	M	Z	Ukupno	M	Z	Ukupno	M	Z	Ukupno	M	Z	Ukupno
DODIPLOMSKI SVEUČILIŠNI	red*	10	13	23	0	0	0	0	0	0	203	434	637	213	447	660
	red**	0	0	0	0	0	0	0	0	0	8	13	21	8	13	21
	izvanredni	0	0	0	0	0	0	0	0	0	0	0	0	0	0	0
	UKUPNO	10	13	23	0	0	0	0	0	0	211	447	658	221	460	681

* slušali nastavu po dodiplomskom programu u ak.god. 2009./2010.

Tablica 2.9.1.4.a. - Ukupan broj studenata i *apsolvenata* na svim studijima sastavnica biotehničkog područja Sveučilišta u Zagrebu

STUDIJ	Način studiranja	Apsolventi			SVI STUDENTI**		
		M	Z	Ukupno	M	Z	Ukupno
SVEUČILIŠTE U ZAGREBU	red*	203	434	637	1.187	1.840	3.027
	red**	8	13	21	440	532	972
	izvanredni	0	0	0	0	0	0
	UKUPNO	211	447	658	1.627	2.372	3.999

**studiji; (a) sveučilišni + (b) stručni + (c) dodiplomski

Tablica 2.9.1.4.b. Broj *apsolvenata* po studijima sastavnica biotehničkog područja Sveučilišta u Zagrebu

SVEUČILIŠTE U ZAGREBU		SVEUČILIŠNI STUDIJ															STRUČNI STUDIJ			DODIPLOMSKI STUDIJ			SVEUKUPNO**			
STUDIJ	Način studiranja	PREDDIPLOMSKI			INTEGRIRANI			DIPLOMSKI			ZAJEDNIČKI			ZDRUŽENI			M	Z	Ukupno	M	Z	Ukupno	M	Z	Ukupno	
		M	Z	Ukupno	M	Z	Ukupno	M	Z	Ukupno	M	Z	Ukupno	M	Z	Ukupno										
Ukupno	red*	0	0	0	0	0	0	0	0	0	0	0	0	0	0	0	0	0	0	0	0	0	0	0		
	red**	0	0	0	0	0	0	0	0	0	0	0	0	0	0	0	0	0	0	0	8	13	21	8	13	21
	izvanredni	0	0	0	0	0	0	0	0	0	0	0	0	0	0	0	0	0	0	0	0	0	0	0	0	0
	UKUPNO	0	0	0	0	0	0	0	0	0	0	0	0	0	0	0	0	0	0	0	0	211	447	658	211	447

**studiji; (a) sveučilišni + (b) stručni + (c) dodiplomski

Tablica 2.9.1.4.c. Broj studenata po studijima sastavnica biotehničkog područja Sveučilišta u Zagrebu

SVEUČILIŠTE U ZAGREBU		SVEUČILIŠNI STUDIJ															STRUČNI STUDIJ			DODIPLOMSKI STUDIJ			SVEUKUPNO**			
STUDIJ	Način studiranja	PREDDIPLOMSKI			INTEGRIRANI			DIPLOMSKI			ZAJEDNIČKI			ZDRUŽENI			M	Z	Ukupno	M	Z	Ukupno	M	Z	Ukupno	
		M	Z	Ukupno	M	Z	Ukupno	M	Z	Ukupno	M	Z	Ukupno	M	Z	Ukupno										
Ukupno	red*	763	967	1.730	0	0	0	211	426	637	0	0	0	0	0	0	0	0	0	0	213	447	660	1.187	1.840	3.027
	red**	411	514	925	0	0	0	2	0	2	0	0	0	0	0	0	0	0	0	0	19	5	24	8	13	21
	izvanredni	0	0	0	0	0	0	0	0	0	0	0	0	0	0	0	0	0	0	0	0	0	0	0	0	
	UKUPNO	1.174	1.481	2.655	0	0	0	213	426	639	0	0	0	0	0	0	0	0	0	0	19	5	24	221	460	681

**studiji; (a) sveučilišni + (b) stručni + (c) dodiplomski

Tablica 2.9.1.5. Svi upisani studenti i *apsolventi* - na studijima društvenog područja Sveučilišta u Zagrebu

Napomena: Podaci o upisanim studentima i apsolventima odnose se na stanje na dan 1. listopada 2009., **ukupno** uključuje ponavljajuće, upisane prema posebnim uvjetima, strane studente i *apsolvente*.
Apsolventi = studenti koji su odslušali sve kolegije i imaju verificirane sve obveze u indeksu, ali polažu ispite i/ili izrađuju završni ili diplomski rad.

a) **SVEUČILIŠNI STUDIJ**

STUDIJ	Način studiranja	I. godina			II. godina			III. godina			IV. godina			Apsolventi			SVI		
		M	Ž	Ukupno	M	Ž	Ukupno	M	Ž	Ukupno	M	Ž	Ukupno	M	Ž	Ukupno	M	Ž	Ukupno
PREDDIPLOMSKI	red*	103	241	344	101	229	330	173	347	520	260	674	934	22	43	65	659	1.534	2.193
	red**	781	1.621	2.402	582	1.161	1.743	423	993	1.416	367	689	1.056	40	67	107	2.193	4.531	6.724
	izvanredni	243	383	626	304	512	816	167	400	567	177	340	517	28	55	83	919	1.690	2.609
	UKUPNO	1.127	2.245	3.372	987	1.902	2.889	763	1.740	2.503	804	1.703	2.507	90	165	255	3.771	7.755	11.526

STUDIJ	Način studiranja	I. godina			II. godina			III. godina			IV. godina			V. godina			VI. godina			Apsolventi			SVI		
		M	Ž	Ukupno	M	Ž	Ukupno	M	Ž	Ukupno	M	Ž	Ukupno	M	Ž	Ukupno	M	Ž	Ukupno	M	Ž	Ukupno	M	Ž	Ukupno
INTEGRIRANI PREDDIPLOMSKI i DIPLOMSKI	red*	156	276	432	145	270	415	187	528	715	163	425	588	66	307	373	0	0	0	0	0	0	717	1.806	2.523
	red**	408	707	1.115	326	500	826	224	426	650	38	137	175	5	45	50	0	0	0	0	0	0	1.001	1.815	2.816
	izvanredni	250	493	743	154	344	498	253	621	874	32	51	83	1	0	1	0	0	0	0	0	0	690	1.509	2.199
	UKUPNO	814	1.476	2.290	625	1.114	1.739	664	1.575	2.239	233	613	846	72	352	424	0	0	0	0	0	0	2.408	5.130	7.538

STUDIJ	Način studiranja	I. godina			II. godina			Apsolventi			SVI		
		M	Ž	Ukupno	M	Ž	Ukupno	M	Ž	Ukupno	M	Ž	Ukupno
DIPLOMSKI	red*	430	901	1.331	72	204	276	0	0	0	502	1.105	1.607
	red**	60	39	99	35	19	54	0	0	0	95	58	153
	izvanredni	14	3	17	1	0	1	0	0	0	15	3	18
	UKUPNO	504	943	1.447	108	223	331	0	0	0	612	1.166	1.778

STUDIJ	Način studiranja	I. godina			II. godina			III. godina			IV. godina			V. godina			VI. godina			Apsolventi			SVI		
		M	Ž	Ukupno	M	Ž	Ukupno	M	Ž	Ukupno	M	Ž	Ukupno	M	Ž	Ukupno	M	Ž	Ukupno	M	Ž	Ukupno	M	Ž	Ukupno
ZAJEDNIČKI FOI i EFZG "Ekonomika poduzetništva"	red*	11	20	31	10	13	23	7	14	21	0	0	0	0	0	0	0	0	0	0	0	0	28	47	75
	red**	52	89	141	20	42	62	20	42	62	0	0	0	0	0	0	0	0	0	0	0	0	92	173	265
	izvanredni	0	0	0	0	0	0	0	0	0	0	0	0	0	0	0	0	0	0	0	0	0	0	0	0
	UKUPNO	63	109	172	30	55	85	27	56	83	0	0	0	0	0	0	0	0	0	0	0	0	120	220	340

STUDIJ	Način studiranja	I. godina			II. godina			III. godina			IV. godina			V. godina			VI. godina			Apsolventi			SVI		
		M	Ž	Ukupno	M	Ž	Ukupno	M	Ž	Ukupno	M	Ž	Ukupno	M	Ž	Ukupno	M	Ž	Ukupno	M	Ž	Ukupno	M	Ž	Ukupno
ZDRUŽENI	red*			0			0			0			0			0			0			0	0	0	0
	red**			0			0			0			0			0			0			0	0	0	0
	izvanredni			0			0			0			0			0			0			0	0	0	0
	UKUPNO	0	0	0	0	0	0	0	0	0	0	0	0	0	0	0	0	0	0	0	0	0	0	0	0

b) STRUČNI STUDIJ

STUDIJ	Način studiranja	I. godina			II. godina			III. godina			Apsolventi			SVI		
		M	Ž	Ukupno	M	Ž	Ukupno	M	Ž	Ukupno	M	Ž	Ukupno	M	Ž	Ukupno
STRUČNI	red*	9	62	71	7	55	62	15	67	82	24	160	184	55	344	399
	red**	138	332	470	39	139	178	47	134	181	40	140	180	264	745	1.009
	izvanredni	347	629	976	199	516	715	261	662	923	309	639	948	1.116	2.446	3.562
	UKUPNO	494	1.023	1.517	245	710	955	323	863	1.186	373	939	1.312	1.435	3.535	4.970

c) DODIPLOMSKI STUDIJ

STUDIJ	Način studiranja	IV. godina			V. godina			VI. godina			Apsolventi			SVI*		
		M	Ž	Ukupno	M	Ž	Ukupno	M	Ž	Ukupno	M	Ž	Ukupno	M	Ž	Ukupno
DODIPLOMSKI SVEUČILIŠNI	red*	0	5	5	0	0	0	0	0	0	85	178	263	85	183	268
	red**	0	2	2	0	0	0	0	0	0	310	476	786	310	478	788
	izvanredni	0	4	4	0	0	0	0	0	0	292	553	845	292	557	849
	UKUPNO	0	11	11	0	0	0	0	0	0	687	1.207	1.894	687	1.218	1.905

* slušali nastavu po dodiplomskom programu u ak.god. 2009./2010

Tablica 2.9.1.5.a. - Ukupan broj studenata *iapsolvenata* društvenog područja Sveučilišta u Zagrebu

STUDIJ	Način studiranja	Apsolventi			SVI STUDENTI**		
		M	Ž	Ukupno	M	Ž	Ukupno
SVEUČILIŠTE U ZAGREBU	red*	131	381	512	2.046	5.019	7.065
	red**	390	683	1.073	3.955	7.800	11.755
	izvanredni	629	1.247	1.876	3.032	6.205	9.237
	UKUPNO	1.150	2.311	3.461	9.033	19.024	28.057

**studiji; (a) sveučilišni + (b) stručni + (c) dodiplomski

Tablica 2.9.1.5.b. Broj *apsolvenata* po studijima društvenog područja Sveučilišta u Zagrebu

SVEUČILIŠTE U ZAGREBU		SVEUČILIŠNI STUDIJ															STRUČNI STUDIJ			DODIPLOMSKI STUDIJ			SVEUKUPNO**			
STUDIJ	Način studiranja	PREDDIPLOMSKI			INTEGRIRANI			DIPLOMSKI			ZAJEDNIČKI			ZDRUŽENI			M	Ž	Ukupno	M	Ž	Ukupno	M	Ž	Ukupno	
		M	Ž	Ukupno	M	Ž	Ukupno	M	Ž	Ukupno	M	Ž	Ukupno	M	Ž	Ukupno										
Ukupno	red*	22	43	65	0	0	0	0	0	0	0	0	0	0	0	0	0	24	160	184	85	178	263	131	381	512
	red**	40	67	107	0	0	0	0	0	0	0	0	0	0	0	0	0	40	140	180	310	476	786	390	683	1.073
	izvanredni	28	55	83	0	0	0	0	0	0	0	0	0	0	0	0	0	309	639	948	292	553	845	629	1.247	1.876
	UKUPNO	90	165	255	0	0	0	0	0	0	0	0	0	0	0	0	0	373	939	1.312	687	1.207	1.894	1.150	2.311	3.461

**studiji; (a) sveučilišni + (b) stručni + (c) dodiplomski

* Sveučilišni preddiplomski studij *Ekonomika poduzetništva*, nositelj Fakultet organizacije i informatike, izvode FOI i Ekonomski fakultet

Tablica 2.9.1.5.c. Broj studenata po studijima društvenog područja Sveučilišta u Zagrebu

SVEUČILIŠTE U ZAGREBU		SVEUČILIŠNI STUDIJ															STRUČNI STUDIJ			DODIPLOMSKI STUDIJ			SVEUKUPNO**		
STUDIJ	Način studiranja	PREDDIPLOMSKI			INTEGRIRANI			DIPLOMSKI			ZAJEDNIČKI			ZDRUŽENI			M	Ž	Ukupno	M	Ž	Ukupno	M	Ž	Ukupno
		M	Ž	Ukupno	M	Ž	Ukupno	M	Ž	Ukupno	M	Ž	Ukupno	M	Ž	Ukupno									
Ukupno	red*	659	1.534	2.193	717	1.806	2.523	502	1.105	1.607	28	47	75	0	0	0	55	344	399	85	183	268	2.046	5.019	7.065
	red**	2.193	4.531	6.724	1.001	1.815	2.816	95	58	153	92	173	265	0	0	0	264	745	1.009	310	478	788	3.955	7.800	11.755
	izvanredni	919	1.690	2.609	690	1.509	2.199	15	3	18	0	0	0	0	0	0	1.116	2.446	3.562	292	557	849	3.032	6.205	9.237
	UKUPNO	3.771	7.755	11.526	2.408	5.130	7.538	612	1.166	1.778	120	220	340	0	0	0	1.435	3.535	4.970	687	1.218	1.905	9.033	19.024	28.057

**studiji; (a) sveučilišni + (b) stručni + (c) dodiplomski

* Sveučilišni preddiplomski studij *Ekonomika poduzetništva*, nositelj Fakultet organizacije i informatike, izvode FOI i Ekonomski fakultet

Tablica 2.9.1.6. Svi upisani studenti i *apsolventi* - na studijima humanističkog područja Sveučilišta u Zagrebu

Napomena: Podaci o upisanim studentima i apsolventima odnose se na stanje na dan 1. listopada 2009., **ukupno** uključuje ponavljajuće, upisane prema posebnim uvjetima, strane studente i *apsolvente*.
Apsolventi = studenti koji su odslušali sve kolegije i imaju verificirane sve obveze u indeksu, ali polažu ispite i/ili izraduju završni ili diplomski rad.

a) **SVEUČILIŠNI STUDIJ**

STUDIJ	Način studiranja	I. godina			II. godina			III. godina			IV. godina			<i>Apsolventi</i>			SVI		
		M	Ž	Ukupno	M	Ž	Ukupno	M	Ž	Ukupno	M	Ž	Ukupno	M	Ž	Ukupno	M	Ž	Ukupno
PREDDIPLOMSKI	red*	234	589	823	290	597	887	204	548	752	81	199	280	98	123	221	907	2.056	2.963
	red**	153	454	607	119	320	439	88	204	292	9	13	22	86	61	147	455	1.052	1.507
	izvanredni	7	4	11	5	4	9	4	0	4	0	0	0	1	1	2	17	9	26
	UKUPNO	394	1.047	1.441	414	921	1.335	296	752	1.048	90	212	302	185	185	370	1.379	3.117	4.496

STUDIJ	Način studiranja	I. godina			II. godina			III. godina			IV. godina			V. godina			VI. godina			<i>Apsolventi</i>			SVI		
		M	Ž	Ukupno	M	Ž	Ukupno	M	Ž	Ukupno	M	Ž	Ukupno	M	Ž	Ukupno	M	Ž	Ukupno	M	Ž	Ukupno	M	Ž	Ukupno
INTEGRIRANI PREDDIPLOMSKI i DIPLOMSKI	red*	38	27	65	15	7	22	12	16	28	50	83	133	57	71	128	0	0	0	71	36	107	243	240	483
	red**	69	68	137	56	54	110	46	53	99	1	0	1	1	1	2	0	0	0	1	8	9	174	184	358
	izvanredni	0	0	0	0	0	0	0	0	0	0	0	0	0	0	0	0	0	0	0	0	0	0	0	0
	UKUPNO	107	95	202	71	61	132	58	69	127	51	83	134	58	72	130	0	0	0	72	44	116	417	424	841

STUDIJ	Način studiranja	I. godina			II. godina			<i>Apsolventi</i>			SVI		
		M	Ž	Ukupno	M	Ž	Ukupno	M	Ž	Ukupno	M	Ž	Ukupno
DIPLOMSKI	red*	283	779	1.062	338	532	870	0	0	0	621	1.311	1.932
	red**	0	0	0	0	0	0	0	0	0	0	0	0
	izvanredni	0	0	0	0	0	0	0	0	0	0	0	0
	UKUPNO	283	779	1.062	338	532	870	0	0	0	621	1.311	1.932

STUDIJ	Način studiranja	I. godina			II. godina			III. godina			IV. godina			V. godina			VI. godina			<i>Apsolventi</i>			SVI		
		M	Ž	Ukupno	M	Ž	Ukupno	M	Ž	Ukupno	M	Ž	Ukupno	M	Ž	Ukupno	M	Ž	Ukupno	M	Ž	Ukupno	M	Ž	Ukupno
ZAJEDNIČKI ALU i FFZG - Povijest umjetnosti	red*			0			0			0			0			0			0			0	0	0	0
	red**			0			0			0			0			0			0			0	0	0	0
	izvanredni			0			0			0			0			0			0			0	0	0	0
	UKUPNO	0	0	0	0	0	0	0	0	0	0	0	0	0	0	0	0	0	0	0	0	0	0	0	0

* nositelj Akademija likovnih umjetnosti

STUDIJ	Način studiranja	I. godina			II. godina			III. godina			IV. godina			V. godina			VI. godina			<i>Apsolventi</i>			SVI		
		M	Ž	Ukupno	M	Ž	Ukupno	M	Ž	Ukupno	M	Ž	Ukupno	M	Ž	Ukupno	M	Ž	Ukupno	M	Ž	Ukupno	M	Ž	Ukupno
ZDRUŽENI	red*			0			0			0			0			0			0			0	0	0	0
	red**			0			0			0			0			0			0			0	0	0	0
	izvanredni			0			0			0			0			0			0			0	0	0	0
	UKUPNO	0	0	0	0	0	0	0	0	0	0	0	0	0	0	0	0	0	0	0	0	0	0	0	0

b) STRUČNI STUDIJ

STUDIJ	Način studiranja	I. godina			II. godina			III. godina			Apsolventi			SVI		
		M	Ž	Ukupno	M	Ž	Ukupno	M	Ž	Ukupno	M	Ž	Ukupno	M	Ž	Ukupno
STRUČNI	red*	8	9	17	0	0	0	2	3	5	8	16	24	18	28	46
	red**	7	2	9	3	13	16	7	12	19	0	0	0	17	27	44
	izvanredni	1	7	8	6	3	9	2	7	9	2	5	7	11	22	33
	UKUPNO	16	18	34	9	16	25	11	22	33	10	21	31	46	77	123

c) DODIPLOMSKI STUDIJ

STUDIJ	Način studiranja	IV. godina			V. godina			VI. godina			Apsolventi			SVI*		
		M	Ž	Ukupno	M	Ž	Ukupno	M	Ž	Ukupno	M	Ž	Ukupno	M	Ž	Ukupno
DODIPLOMSKI SVEUČILIŠNI	red*	40	51	91	0	0	0	0	0	0	211	783	994	251	834	1.085
	red**	0	0	0	0	0	0	0	0	0	1	2	3	1	2	3
	izvanredni	0	0	0	0	0	0	0	0	0	0	0	0	0	0	0
	UKUPNO	40	51	91	0	0	0	0	0	0	212	785	997	252	836	1.088

* slušali nastavu po dodiplomskom programu u ak.god. 2009./2010

Tablica 2.9.1.6.a. - Ukupan broj studenata *iapsolvenata* na svim studijima humanističkog područja Sveučilišta u Zagrebu

STUDIJ	Način studiranja	Apsolventi			SVI STUDENTI**		
		M	Ž	Ukupno	M	Ž	Ukupno
SVEUČILIŠTE U ZAGREBU	red*	388	958	1.346	2.040	4.469	6.509
	red**	88	71	159	647	1.265	1.912
	izvanredni	3	6	9	28	31	59
	UKUPNO	479	1.035	1.514	2.715	5.765	8.480

**studiji; (a) sveučilišni + (b) stručni + (c) dodiplomski

Tablica 2.9.1.6.b. Broj *apsolvenata* po studijima humanističkog područja Sveučilišta u Zagrebu

SVEUČILIŠTE U ZAGREBU		SVEUČILIŠNI STUDIJ															STRUČNI STUDIJ			DODIPLOMSKI STUDIJ			SVEUKUPNO**			
STUDIJ	Način studiranja	PREDDIPLOMSKI			INTEGRIRANI			DIPLOMSKI			ZAJEDNIČKI			ZDRUŽENI			M	Ž	Ukupno	M	Ž	Ukupno	M	Ž	Ukupno	
		M	Ž	Ukupno	M	Ž	Ukupno	M	Ž	Ukupno	M	Ž	Ukupno	M	Ž	Ukupno										
Ukupno	red*	98	123	221	71	36	107	0	0	0	0	0	0	0	0	0	0	8	16	24	211	783	994	388	958	1.346
	red**	86	61	147	1	8	9	0	0	0	0	0	0	0	0	0	0	0	0	0	1	2	3	88	71	159
	izvanredni	1	1	2	0	0	0	0	0	0	0	0	0	0	0	0	0	2	5	7	0	0	0	3	6	9
	UKUPNO	185	185	370	72	44	116	0	0	0	0	0	0	0	0	0	0	10	21	31	212	785	997	479	1.035	1.514

**studiji; (a) sveučilišni + (b) stručni + (c) dodiplomski

* Sveučilišni preddiplomski studij *Povijest umjetnosti*, nositelj Akademija likovnih umjetnosti, izvode ALU i Filozofski fakultet

Tablica 2.9.1.6.c. Broj studenata po studijima humanističkog područja Sveučilišta u Zagrebu

SVEUČILIŠTE U ZAGREBU		SVEUČILIŠNI STUDIJ															STRUČNI STUDIJ			DODIPLOMSKI STUDIJ			SVEUKUPNO**		
STUDIJ	Način studiranja	PREDDIPLOMSKI			INTEGRIRANI			DIPLOMSKI			ZAJEDNIČKI			ZDRUŽENI			M	Ž	Ukupno	M	Ž	Ukupno	M	Ž	Ukupno
		M	Ž	Ukupno	M	Ž	Ukupno	M	Ž	Ukupno	M	Ž	Ukupno	M	Ž	Ukupno									
Ukupno	red*	907	2.056	2.963	243	240	483	621	1.311	1.932	0	0	0	0	0	0	18	28	46	251	834	1.085	2.040	4.469	6.509
	red**	455	1.052	1.507	174	184	358	0	0	0	0	0	0	0	0	0	17	27	44	1	2	3	647	1.265	1.912
	izvanredni	17	9	26	0	0	0	0	0	0	0	0	0	0	0	0	11	22	33	0	0	0	28	31	59
	UKUPNO	1.379	3.117	4.496	417	424	841	621	1.311	1.932	0	0	0	0	0	0	46	77	123	252	836	1.088	2.715	5.765	8.480

**studiji; (a) sveučilišni + (b) stručni + (c) dodiplomski

* Sveučilišni preddiplomski studij *Povijest umjetnosti*, nositelj Akademija likovnih umjetnosti, izvode ALU i Filozofski fakultet

Tablica 2.9.1.7. Svi upisani studenti i *apsolventi* - na studijima umjetničkog područja Sveučilišta u Zagrebu

Napomena: Podaci o upisanim studentima i apsolventima odnose se na stanje na dan 1. listopada 2009., **ukupno** uključuje ponavljajuće, upisane prema posebnim uvjetima, strane studente i *apsolvente*.
Apsolventi = studenti koji su odslušali sve kolegije i imaju verificirane sve obveze u indeksu, ali polažu ispite i/ili izrađuju završni ili diplomski rad.

a) **SVEUČILIŠNI STUDIJI**

STUDIJ	Način studiranja	I. godina			II. godina			III. godina			IV. godina			Apsolventi			SVI		
		M	Ž	Ukupno	M	Ž	Ukupno	M	Ž	Ukupno	M	Ž	Ukupno	M	Ž	Ukupno	M	Ž	Ukupno
PREDDIPLOMSKI	red*	74	85	159	61	81	142	69	83	152	32	69	101	0	0	0	236	318	554
	red**	14	18	32	15	21	36	26	27	53	19	30	49	0	0	0	74	96	170
	izvanredni	0	0	0	0	0	0	0	0	0	0	0	0	0	0	0	0	0	0
	UKUPNO	88	103	191	76	102	178	95	110	205	51	99	150	0	0	0	310	414	724

STUDIJ	Način studiranja	I. godina			II. godina			III. godina			IV. godina			V. godina			VI. godina			Apsolventi			SVI		
		M	Ž	Ukupno	M	Ž	Ukupno	M	Ž	Ukupno	M	Ž	Ukupno	M	Ž	Ukupno	M	Ž	Ukupno	M	Ž	Ukupno			
INTEGRIRANI PREDDIPLOMSKI i DIPLOMSKI	red*	0	8	8	2	6	8	4	5	9	1	6	7	5	4	9	0	0	0	0	0	0	12	29	41
	red**	2	0	2	0	1	1	1	4	5	1	2	3	1	2	3	0	0	0	0	0	0	5	9	14
	izvanredni	0	0	0	0	0	0	0	0	0	0	0	0	0	0	0	0	0	0	0	0	0	0	0	0
	UKUPNO	2	8	10	2	7	9	5	9	14	2	8	10	6	6	12	0	0	0	0	0	0	17	38	55

STUDIJ	Način studiranja	I. godina			II. godina			Apsolventi			SVI		
		M	Ž	Ukupno	M	Ž	Ukupno	M	Ž	Ukupno	M	Ž	Ukupno
DIPLOMSKI	red*	44	77	121	27	17	44	0	0	0	71	94	165
	red**	10	13	23	1	1	2	0	0	0	11	14	25
	izvanredni	0	0	0	0	0	0	0	0	0	0	0	0
	UKUPNO	54	90	144	28	18	46	0	0	0	82	108	190

STUDIJ	Način studiranja	I. godina			II. godina			III. godina			IV. godina			V. godina			VI. godina			Apsolventi			SVI		
		M	Ž	Ukupno	M	Ž	Ukupno	M	Ž	Ukupno	M	Ž	Ukupno	M	Ž	Ukupno	M	Ž	Ukupno	M	Ž	Ukupno			
ZAJEDNIČKI ALU i FFZG - Povijest umjetnosti	red*	3	22	25	6	19	25	4	9	13	0	0	0	0	0	0	0	0	0	0	0	0	13	50	63
	red**	1	5	6	2	8	10	1	3	4	0	0	0	0	0	0	0	0	0	0	0	0	4	16	20
	izvanredni	0	0	0	0	0	0	0	0	0	0	0	0	0	0	0	0	0	0	0	0	0	0	0	0
	UKUPNO	4	27	31	8	27	35	5	12	17	0	0	0	0	0	0	0	0	0	0	0	0	17	66	83

STUDIJ	Način studiranja	I. godina			II. godina			III. godina			IV. godina			V. godina			VI. godina			Apsolventi			SVI		
		M	Ž	Ukupno	M	Ž	Ukupno	M	Ž	Ukupno	M	Ž	Ukupno	M	Ž	Ukupno	M	Ž	Ukupno	M	Ž	Ukupno			
ZDRUŽENI	red*			0			0			0			0			0			0			0	0	0	0
	red**			0			0			0			0			0			0			0	0	0	0
	izvanredni			0			0			0			0			0			0			0	0	0	0
	UKUPNO	0	0	0	0	0	0	0	0	0	0	0	0	0	0	0	0	0	0	0	0	0	0	0	0

Tablica 2.9.1.8. Svi upisani studenti i *apsolventi* - na svim studijima Sveučilišta u Zagrebu

Napomena: Podaci o upisanim studentima i apsolventima odnose se na stanje na dan 1. listopada 2009., **ukupno** uključuje ponavlače, upisane prema posebnim uvjetima, strane studente i *apsolvente*.
Apsolventi = studenti koji su odslušali sve kolegije i imaju verificirane sve obveze u indeksu, ali polažu ispite i/ili izrađuju završni ili diplomski rad.

a) **SVEUČILIŠNI STUDIJ**

STUDIJ	Način studiranja	I. godina			II. godina			III. godina			IV. godina			Apsolventi			SVI		
		M	Ž	Ukupno	M	Ž	Ukupno	M	Ž	Ukupno	M	Ž	Ukupno	M	Ž	Ukupno	M	Ž	Ukupno
PREDDIPLOMSKI	red*	2.025	2.206	4.231	2.000	1.990	3.990	2.024	2.082	4.106	523	960	1.483	137	297	434	6.709	7.535	14.244
	red**	3.311	3.412	6.723	1.757	2.133	3.890	1.260	1.718	2.978	446	733	1.179	126	128	254	6.900	8.124	15.024
	izvanredni	374	409	783	442	556	998	222	424	646	177	340	517	29	56	85	1.244	1.785	3.029
	UKUPNO	5.710	6.027	11.737	4.199	4.679	8.878	3.506	4.224	7.730	1.146	2.033	3.179	292	481	773	14.853	17.444	32.297

STUDIJ	Način studiranja	I. godina			II. godina			III. godina			IV. godina			V. godina			VI. godina			Apsolventi			SVI		
		M	Ž	Ukupno	M	Ž	Ukupno	M	Ž	Ukupno	M	Ž	Ukupno	M	Ž	Ukupno	M	Ž	Ukupno	M	Ž	Ukupno			
INTEGRIRANI PREDDIPLOMSKI i DIPLOMSKI	red*	453	757	1.210	371	680	1.051	381	922	1.303	447	910	1.357	282	661	943	52	154	206	71	42	113	2.057	4.126	6.183
	red**	663	1.188	1.851	525	818	1.343	367	655	1.022	95	262	357	46	131	177	22	35	57	2	8	10	1.720	3.097	4.817
	izvanredni	250	493	743	154	344	498	253	621	874	32	51	83	1	0	1	0	0	0	0	0	0	690	1.509	2.199
	UKUPNO	1.366	2.438	3.804	1.050	1.842	2.892	1.001	2.198	3.199	574	1.223	1.797	329	792	1.121	74	189	263	73	50	123	4.467	8.732	13.199

STUDIJ	Način studiranja	I. godina			II. godina			Apsolventi			SVI		
		M	Ž	Ukupno	M	Ž	Ukupno	M	Ž	Ukupno	M	Ž	Ukupno
DIPLOMSKI	red*	2.160	2.847	5.007	1.128	1.390	2.518	0	0	0	3.288	4.237	7.525
	red**	360	231	591	53	51	104	0	0	0	413	282	695
	izvanredni	76	14	90	3	3	6	0	0	0	79	17	96
	UKUPNO	2.596	3.092	5.688	1.184	1.444	2.628	0	0	0	3.780	4.536	8.316

STUDIJ	Način studiranja	I. godina			II. godina			III. godina			IV. godina			V. godina			VI. godina			Apsolventi			SVI		
		M	Ž	Ukupno	M	Ž	Ukupno	M	Ž	Ukupno	M	Ž	Ukupno	M	Ž	Ukupno	M	Ž	Ukupno	M	Ž	Ukupno			
ZAJEDNIČKI	red*	14	42	56	16	32	48	11	23	34	0	0	0	0	0	0	0	0	0	0	0	0	41	97	138
	red**	53	94	147	22	50	72	21	45	66	0	0	0	0	0	0	0	0	0	0	0	0	96	189	285
	izvanredni	0	0	0	0	0	0	0	0	0	0	0	0	0	0	0	0	0	0	0	0	0	0	0	0
	UKUPNO	67	136	203	38	82	120	32	68	100	0	0	0	0	0	0	0	0	0	0	0	0	137	286	423

1. Sveučilišni preddiplomski studij *Ekonomika poduzetništva*, nositelj Fakultet organizacije i informatike, izvode FOI i Ekonomski fakultet

2. Sveučilišni preddiplomski studij *Povijest umjetnosti*, nositelj Akademija likovnih umjetnosti, izvode ALU i Filozofski fakultet

STUDIJ	Način studiranja	I. godina			II. godina			III. godina			IV. godina			V. godina			VI. godina			Apsolventi			SVI		
		M	Ž	Ukupno	M	Ž	Ukupno	M	Ž	Ukupno	M	Ž	Ukupno	M	Ž	Ukupno	M	Ž	Ukupno	M	Ž	Ukupno			
ZDRUŽENI	red*			0			0			0			0			0			0			0	0	0	0
	red**			0			0			0			0			0			0			0	0	0	0
	izvanredni			0			0			0			0			0			0			0	0	0	0
	UKUPNO	0	0	0	0	0	0	0	0	0	0	0	0	0	0	0	0	0	0	0	0	0	0	0	0

b) STRUČNI STUDIJ

STUDIJ	Način studiranja	I. godina			II. godina			III. godina			Apsolventi			SVI		
		M	Ž	Ukupno	M	Ž	Ukupno	M	Ž	Ukupno	M	Ž	Ukupno	M	Ž	Ukupno
STRUČNI	red*	19	124	143	10	84	94	20	90	110	36	196	232	85	494	579
	red**	150	350	500	61	157	218	54	146	200	40	140	180	305	793	1.098
	izvanredni	348	636	984	205	519	724	263	669	932	311	644	955	1.127	2.468	3.595
	UKUPNO	517	1.110	1.627	276	760	1.036	337	905	1.242	387	980	1.367	1.517	3.755	5.272

c) DODIPLOMSKI STUDIJ

STUDIJ	Način studiranja	IV. godina			V. godina			VI. godina			Apsolventi			SVI*		
		M	Ž	Ukupno	M	Ž	Ukupno	M	Ž	Ukupno	M	Ž	Ukupno	M	Ž	Ukupno
DODIPLOMSKI SVEUČILIŠNI	red*	56	71	127	44	45	89	0	0	0	1.061	2.223	3.284	1.161	2.339	3.500
	red**	9	10	19	51	41	92	0	0	0	1.074	1.027	2.101	1.134	1.078	2.212
	izvanredni	31	18	49	642	164	806	0	0	0	350	612	962	1.023	794	1.817
	UKUPNO	96	99	195	737	250	987	0	0	0	2.485	3.862	6.347	3.318	4.211	7.529

* slušali nastavu po dodiplomskom programu u ak.god. 2009./2010

Tablica 2.9.1.8.a. - Ukupan broj studenata i absolventata na svim studijima Sveučilišta u Zagrebu

STUDIJ	Način studiranja	Apsolventi			SVI STUDENTI**			SVI STUDENTI** (bez Absolventata)		
		M	Ž	Ukupno	M	Ž	Ukupno	M	Ž	Ukupno
SVEUČILIŠTE U ZAGREBU	red*	1.305	2.758	4.063	13.341	18.828	32.169	12.036	16.070	28.106
	red**	1.242	1.303	2.545	10.568	13.563	24.131	9.326	12.260	21.586
	izvanredni	690	1.312	2.002	4.163	6.573	10.736	3.473	5.261	8.734
	UKUPNO	3.237	5.373	8.610	28.072	38.964	67.036	24.835	33.591	58.426

**studiji; (a) sveučilišni + (b) stručni + (c) dodiplomski

Tablica 2.9.1.8.b. Broj absolventata po studijima Sveučilišta u Zagrebu

SVEUČILIŠTE U ZAGREBU		SVEUČILIŠNI STUDIJ															STRUČNI STUDIJ			DODIPLOMSKI STUDIJ			SVEUKUPNO**			
STUDIJ	Način studiranja	PREDDIPLOMSKI			INTEGRIRANI			DIPLOMSKI			ZAJEDNIČKI			ZDRUŽENI			M	Z	Ukupno	M	Z	Ukupno	M	Z	Ukupno	
		M	Ž	Ukupno	M	Ž	Ukupno	M	Ž	Ukupno	M	Ž	Ukupno	M	Ž	Ukupno										
Ukupno	red*	137	297	434	71	42	113	0	0	0	0	0	0	0	0	0	0	36	196	232	1.061	2.223	3.284	1.305	2.758	4.063
	red**	126	128	254	2	8	10	0	0	0	0	0	0	0	0	0	0	40	140	180	1.074	1.027	2.101	1.242	1.303	2.545
	izvanredni	29	56	85	0	0	0	0	0	0	0	0	0	0	0	0	0	311	644	955	350	612	962	690	1.312	2.002
	UKUPNO	292	481	773	73	50	123	0	0	0	0	0	0	0	0	0	0	387	980	1.367	2.485	3.862	6.347	3.237	5.373	8.610

**studiji; (a) sveučilišni + (b) stručni + (c) dodiplomski

1. Sveučilišni preddiplomski studij *Ekonomika poduzetništva*, nositelj Fakultet organizacije i informatike, izvode FOI i Ekonomski fakultet
2. Sveučilišni preddiplomski studij *Povijest umjetnosti*, nositelj Akademija likovnih umjetnosti, izvode ALU i Filozofski fakultet

Tablica 2.9.1.8.c. Broj studenata po studijima Sveučilišta u Zagrebu

SVEUČILIŠTE U ZAGREBU		SVEUČILIŠNI STUDIJ															STRUČNI STUDIJ			DODIPLOMSKI STUDIJ			SVEUKUPNO**		
STUDIJ	Način studiranja	PREDDIPLOMSKI			INTEGRIRANI			DIPLOMSKI			ZAJEDNIČKI			ZDRUŽENI			M	Z	Ukupno	M	Z	Ukupno	M	Z	Ukupno
		M	Ž	Ukupno	M	Ž	Ukupno	M	Ž	Ukupno	M	Ž	Ukupno	M	Ž	Ukupno									
Ukupno	red*	6.709	7.535	14.244	2.057	4.126	6.183	3.288	4.237	7.525	41	97	138	0	0	0	85	494	579	1.161	2.339	3.500	13.341	18.828	32.169
	red**	6.900	8.124	15.024	1.720	3.097	4.817	413	282	695	96	189	285	0	0	0	305	793	1.098	1.134	1.078	2.212	10.568	13.563	24.131
	izvanredni	1.244	1.785	3.029	690	1.509	2.199	79	17	96	0	0	0	0	0	0	1.127	2.468	3.595	1.023	794	1.817	4.163	6.573	10.736
	UKUPNO	14.853	17.444	32.297	4.467	8.732	13.199	3.780	4.536	8.316	137	286	423	0	0	0	1.517	3.755	5.272	3.318	4.211	7.529	28.072	38.964	67.036

**studiji; (a) sveučilišni + (b) stručni + (c) dodiplomski

1. Sveučilišni preddiplomski studij *Ekonomika poduzetništva*, nositelj Fakultet organizacije i informatike, izvode FOI i Ekonomski fakultet
2. Sveučilišni preddiplomski studij *Povijest umjetnosti*, nositelj Akademija likovnih umjetnosti, izvode ALU i Filozofski fakultet

Tablica 2.9.2. Upisani studenti i ponavljači

Tablica 2.9.2.1 Upisani studenti i ponavljači - na studijima prirodoslovnog područja Sveučilišta u Zagrebu

Napomena: Pod **ukupno*** podrazumijevaju se svi upisani studenti bez *apsolvenata*.

Ponavljač= student koji nije stekao dovoljno ECTS bodova za upis više godine te je upisan na semestar koji pripada toj godini studija

a) **SVEUČILIŠNI STUDIJ**

STUDIJ	Način studiranja	I. godina		II. godina		III. godina		IV. godina		SVEUKUPNO	
		ukupno*	ponavljači	ukupno*	ponavljači	ukupno*	ponavljači	ukupno*	ponavljači	ukupno*	ponavljači
PREDDIPLOMSKI	red*	423	39	384	58	423	82	0	1	1.230	180
	red**	362	125	184	77	156	52	0	0	702	254
	izvanredni	0	0	0	0	0	0	0	0	0	0
	UKUPNO	785	164	568	135	579	134	0	1	1.932	434

STUDIJ	Način studiranja	I. godina		II. godina		III. godina		IV. godina		V. godina		VI. godina		SVEUKUPNO	
		ukupno*	ponavljači	ukupno*	ponavljači	ukupno*	ponavljači	ukupno*	ponavljači	ukupno*	ponavljači	ukupno*	ponavljači	ukupno*	ponavljači
INTEGRIRANI PREDDIPLOMSKI i DIPLOMSKI	red*	218	27	157	25	131	19	132	3	58	0	0	0	696	74
	red**	40	20	31	5	9	2	9	2	1	0	0	0	90	29
	izvanredni	0	0	0	0	0	0	0	0	0	0	0	0	0	0
	UKUPNO	258	47	188	30	140	21	141	5	59	0	0	0	786	103

STUDIJ	Način studiranja	I. godina		II. godina		SVEUKUPNO	
		ukupno*	ponavljači	ukupno*	ponavljači	ukupno*	ponavljači
DIPLOMSKI	red*	452	14	249	0	701	14
	red**	42	34	0	0	42	34
	izvanredni	0	0	0	0	0	0
	UKUPNO	494	48	249	0	743	48

STUDIJ	Način studiranja	I. godina		II. godina		III. godina		IV. godina		V. godina		VI. godina		SVEUKUPNO	
		ukupno*	ponavljači	ukupno*	ponavljači	ukupno*	ponavljači	ukupno*	ponavljači	ukupno*	ponavljači	ukupno*	ponavljači	ukupno*	ponavljači
ZAJEDNIČKI	red*	0		0		0		0		0		0		0	0
	red**	0		0		0		0		0		0		0	0
	izvanredni	0		0		0		0		0		0		0	0
	UKUPNO	0	0	0	0	0	0	0	0	0	0	0	0	0	0

STUDIJ	Način studiranja	I. godina		II. godina		III. godina		IV. godina		V. godina		VI. godina		SVEUKUPNO	
		ukupno*	ponavljači	ukupno*	ponavljači	ukupno*	ponavljači	ukupno*	ponavljači	ukupno*	ponavljači	ukupno*	ponavljači	ukupno*	ponavljači
ZDRUŽENI	red*	0		0		0		0		0		0		0	0
	red**	0		0		0		0		0		0		0	0
	izvanredni	0		0		0		0		0		0		0	0
	UKUPNO	0	0	0	0	0	0	0	0	0	0	0	0	0	0

b) **STRUČNI STUDIJ**

STUDIJ	Način studiranja	I. godina		II. godina		III. godina		SVEUKUPNO	
		ukupno*	ponavljači	ukupno*	ponavljači	ukupno*	ponavljači	ukupno*	ponavljači
STRUČNI	red*	0		0		0		0	0
	red**	0		0		0		0	0
	izvanredni	0		0		0		0	0
	UKUPNO	0	0	0	0	0	0	0	0

c) **DODIPLOMSKI STUDIJ**

STUDIJ	Način studiranja	IV. godina		V. godina		VI. godina		SVEUKUPNO	
		ukupno*	ponavljači	ukupno*	ponavljači	ukupno*	ponavljači	ukupno*	ponavljači
DODIPLOMSKI	red*	0		0		0		0	0
	red**	0		0		0		0	0
	izvanredni	0		0		0		0	0
	UKUPNO	0	0	0	0	0	0	0	0

* slušali nastavu po dodiplomskom programu u ak.god. 2009./2010

Tablica 2.9.2.1.a. Broj studenata i ponavljača po studijima prirodoslovnog područja Sveučilišta u Zagrebu

SVEUČILIŠTE U ZAGREBU		SVEUČILIŠNI STUDIJ										STRUČNI		DODIPLOMSKI		SVEUKUPNO **	
STUDIJ	Način studiranja	PREDDIPLOMSKI		INTEGRIRANI		DIPLOMSKI		ZAJEDNIČKI		ZDRUŽENI		Ukupno	ponavljači	Ukupno	ponavljači	studenta	ponavljača
		Ukupno	ponavljači	Ukupno	ponavljači	Ukupno	ponavljači	Ukupno	ponavljači	Ukupno	ponavljači						
SVI	red*	1.230	180	696	74	701	14	0	0	0	0	0	0	0	0	2.627	268
	red**	702	254	90	29	42	34	0	0	0	0	0	0	0	0	834	317
	izvanredni	0	0	0	0	0	0	0	0	0	0	0	0	0	0	0	0
	UKUPNO	1.932	434	786	103	743	48	0	0	0	0	0	0	0	0	3.461	585

**studiji; (a) sveučilišni + (b) stručni + (c) dodiplomski

Tablica 2.9.2.2. Upisani studenti i ponavljači - na studijima tehničkog područja Sveučilišta u Zagrebu

Napomena: Pod **ukupno*** podrazumijevaju se svi upisani studenti bez *apsolventata*.

Ponavljač= student koji nije stekao dovoljno ECTS bodova za upis više godine te je upisan na semestar koji pripada toj godini studija

a) SVEUČILIŠNI STUDIJ

STUDIJ	Način studiranja	I. godina		II. godina		III. godina		IV. godina		SVEUKUPNO	
		ukupno*	ponavljači	ukupno*	ponavljači	ukupno*	ponavljači	ukupno*	ponavljači	ukupno*	ponavljači
PREDDIPLOMSKI	red*	1.754	326	1.766	208	1.738	270	168	17	5.426	821
	red**	2.689	1.352	1.267	804	988	546	52	34	4.996	2.736
	izvanredni	146	109	173	110	75	31	0	0	394	250
	UKUPNO	4.589	1.787	3.206	1.122	2.801	847	220	51	10.816	3.807

STUDIJ	Način studiranja	I. godina		II. godina		III. godina		IV. godina		V. godina		VI. godina		SVEUKUPNO	
		ukupno*	ponavljači	ukupno*	ponavljači	ukupno*	ponavljači	ukupno*	ponavljači	ukupno*	ponavljači	ukupno*	ponavljači	ukupno*	ponavljači
INTEGRIRANI PREDDIPLOMSKI i DIPLOMSKI	red*	0	0	0	0	0	0	0	0	0	0	0	0	0	0
	red**	0	0	0	0	0	0	0	0	0	0	0	0	0	0
	izvanredni	0	0	0	0	0	0	0	0	0	0	0	0	0	0
	UKUPNO	0	0	0	0	0	0	0	0	0	0	0	0	0	0

STUDIJ	Način studiranja	I. godina		II. godina		SVEUKUPNO	
		ukupno*	ponavljači	ukupno*	ponavljači	ukupno*	ponavljači
DIPLOMSKI	red*	1.664	131	819	32	2.483	163
	red**	425	192	48	11	473	203
	izvanredni	73	17	5	0	78	17
	UKUPNO	2.162	340	872	43	3.034	383

STUDIJ	Način studiranja	I. godina		II. godina		III. godina		IV. godina		V. godina		VI. godina		SVEUKUPNO	
		ukupno*	ponavljači	ukupno*	ponavljači	ukupno*	ponavljači	ukupno*	ponavljači	ukupno*	ponavljači	ukupno*	ponavljači	ukupno*	ponavljači
ZAJEDNIČKI	red*	0	0	0	0	0	0	0	0	0	0	0	0	0	0
	red**	0	0	0	0	0	0	0	0	0	0	0	0	0	0
	izvanredni	0	0	0	0	0	0	0	0	0	0	0	0	0	0
	UKUPNO	0	0	0	0	0	0	0	0	0	0	0	0	0	0

STUDIJ	Način studiranja	I. godina		II. godina		III. godina		IV. godina		V. godina		VI. godina		SVEUKUPNO	
		ukupno*	ponavljači	ukupno*	ponavljači	ukupno*	ponavljači	ukupno*	ponavljači	ukupno*	ponavljači	ukupno*	ponavljači	ukupno*	ponavljači
ZDRUŽENI	red*	0	0	0	0	0	0	0	0	0	0	0	0	0	0
	red**	0	0	0	0	0	0	0	0	0	0	0	0	0	0
	izvanredni	0	0	0	0	0	0	0	0	0	0	0	0	0	0
	UKUPNO	0	0	0	0	0	0	0	0	0	0	0	0	0	0

b) **STRUČNI STUDIJ**

STUDIJ	Način studiranja	I. godina		II. godina		III. godina		SVEUKUPNO	
		ukupno*	ponavljači	ukupno*	ponavljači	ukupno*	ponavljači	ukupno*	ponavljači
STRUČNI	red*	55	0	32	2	23	0	110	2
	red**	21	0	0	0	0	0	21	0
	izvanredni	0	0	0	0	0	0	0	0
	UKUPNO	76	0	32	2	23	0	131	2

c) **DODIPLOMSKI STUDIJ**

STUDIJ	Način studiranja	IV. godina		V. godina		VI. godina		SVEUKUPNO	
		ukupno*	ponavljači	ukupno*	ponavljači	ukupno*	ponavljači	ukupno*	ponavljači
DODIPLOMSKI	red*	0	0	53	0	0	0	53	0
	red**	0	0	43	0	0	0	43	0
	izvanredni	45	0	806	0	0	0	851	0
	UKUPNO	45	0	902	0	0	0	947	0

* slušali nastavu po dodiplomskom programu u ak.god. 2009./2010

Tablica 2.9.2.2.a. Broj studenata i ponavljača po studijima sastavnica tehničkog područja Sveučilišta u Zagrebu

SVEUČILIŠTE U ZAGREBU		SVEUČILIŠNI STUDIJ										STRUČNI		DODIPLOMSKI		SVEUKUPNO **	
STUDIJ	Način studiranja	PREDDIPLOMSKI		INTEGRIRANI		DIPLOMSKI		ZAJEDNIČKI		ZDRUŽENI		Ukupno	ponavljači	Ukupno	ponavljači	studenta	ponavljača
		Ukupno	ponavljači	Ukupno	ponavljači	Ukupno	ponavljači	Ukupno	ponavljači	Ukupno	ponavljači						
SVI	red*	5.426	821	0	0	2.483	163	0	0	0	0	110	2	53	0	8.072	986
	red**	4.996	2.736	0	0	473	203	0	0	0	0	21	0	43	0	5.533	2.939
	izvanredni	394	250	0	0	78	17	0	0	0	0	0	0	851	0	1.323	267
	UKUPNO	10.816	3.807	0	0	3.034	383	0	0	0	0	131	2	947	0	14.928	4.192

**studiji; (a) sveučilišni + (b) stručni + (c) dodiplomski

Tablica 2.9.2.3. Upisani studenti i ponavljači - na studijima biomedicinskog područja Sveučilišta u Zagrebu

Napomena: Pod **ukupno*** podrazumijevaju se svi upisani studenti bez *apsolvenata*.

Ponavljač= student koji nije stekao dovoljno ECTS bodova za upis više godine te je upisan na semestar koji pripada toj godini studija

a) SVEUČILIŠNI STUDIJI

STUDIJ	Način	I. godina		II. godina		III. godina		IV. godina		SVEUKUPNO	
	studiranja	ukupno*	ponavljači	ukupno*	ponavljači	ukupno*	ponavljači	ukupno*	ponavljači	ukupno*	ponavljači
PREDDIPLOMSKI	red*	0		0		0		0		0	0
	red**	0		0		0		0		0	0
	izvanredni	0		0		0		0		0	0
	UKUPNO	0	0	0	0	0	0	0	0	0	0

STUDIJ	Način	I. godina		II. godina		III. godina		IV. godina		V. godina		VI. godina		SVEUKUPNO	
	studiranja	ukupno*	ponavljači	ukupno*	ponavljači	ukupno*	ponavljači	ukupno*	ponavljači	ukupno*	ponavljači	ukupno*	ponavljači	ukupno*	ponavljači
INTEGRIRANI PREDDIPLOMSKI i DIPLOMSKI	red*	487	62	449	86	420	58	497	4	375	5	206	8	2.434	223
	red**	557	228	375	107	259	46	169	5	121	1	57	1	1.538	388
	izvanredni	0	0	0	0	0	0	0	0	0	0	0	0	0	0
	UKUPNO	1.044	290	824	193	679	104	666	9	496	6	263	9	3.972	611

STUDIJ	Način	I. godina		II. godina		SVEUKUPNO	
	studiranja	ukupno*	ponavljači	ukupno*	ponavljači	ukupno*	ponavljači
DIPLOMSKI	red*	0		0		0	0
	red**	0		0		0	0
	izvanredni	0		0		0	0
	UKUPNO	0	0	0	0	0	0

STUDIJ	Način	I. godina		II. godina		III. godina		IV. godina		V. godina		VI. godina		SVEUKUPNO	
	studiranja	ukupno*	ponavljači	ukupno*	ponavljači	ukupno*	ponavljači	ukupno*	ponavljači	ukupno*	ponavljači	ukupno*	ponavljači	ukupno*	ponavljači
ZAJEDNIČKI	red*	0		0		0		0		0		0		0	0
	red**	0		0		0		0		0		0		0	0
	izvanredni	0		0		0		0		0		0		0	0
	UKUPNO	0	0	0	0	0	0	0	0	0	0	0	0	0	0

STUDIJ	Način	I. godina		II. godina		III. godina		IV. godina		V. godina		VI. godina		SVEUKUPNO	
	studiranja	ukupno*	ponavljači	ukupno*	ponavljači	ukupno*	ponavljači	ukupno*	ponavljači	ukupno*	ponavljači	ukupno*	ponavljači	ukupno*	ponavljači
ZDRUŽENI	red*	0		0		0		0		0		0		0	0
	red**	0		0		0		0		0		0		0	0
	izvanredni	0		0		0		0		0		0		0	0
	UKUPNO	0	0	0	0	0	0	0	0	0	0	0	0	0	0

b) **STRUČNI STUDIJ**

STUDIJ	Način studiranja	I. godina		II. godina		III. godina		SVEUKUPNO	
		ukupno*	ponavljači	ukupno*	ponavljači	ukupno*	ponavljači	ukupno*	ponavljači
STRUČNI	red*	0		0		0		0	0
	red**	0		0		0		0	0
	izvanredni	0		0		0		0	0
	UKUPNO	0	0	0	0	0	0	0	0

c) **DODIPLOMSKI STUDIJ**

STUDIJ	Način studiranja	IV. godina		V. godina		VI. godina		SVEUKUPNO	
		ukupno*	ponavljači	ukupno*	ponavljači	ukupno*	ponavljači	ukupno*	ponavljači
DODIPLOMSKI	red*	3	3	36	0	0	0	39	3
	red**	13	8	47	0	0	0	60	8
	izvanredni	0	0	0	0	0	0	0	0
	UKUPNO	16	11	83	0	0	0	99	11

* slušali nastavu po dodiplomskom programu u ak.god. 2009./2010

Tablica 2.9.2.3.a. Broj studenata i ponavljača po studijima sastavnica biomedicinskog područja Sveučilišta u Zagrebu

SVEUČILIŠTE U ZAGREBU		SVEUČILIŠNI STUDIJ										STRUČNI		DODIPLOMSKI		SVEUKUPNO **	
STUDIJ	Način studiranja	PREDDIPLOMSKI		INTEGRIRANI		DIPLOMSKI		ZAJEDNIČKI		ZDRUŽENI		Ukupno	ponavljači	Ukupno	ponavljači	studenta	ponavljača
		Ukupno	ponavljači	Ukupno	ponavljači	Ukupno	ponavljači	Ukupno	ponavljači	Ukupno	ponavljači						
SVI	red*	0	0	2.434	223	0	0	0	0	0	0	0	0	39	3	2.473	226
	red**	0	0	1.538	388	0	0	0	0	0	0	0	0	60	8	1.598	396
	izvanredni	0	0	0	0	0	0	0	0	0	0	0	0	0	0	0	0
	UKUPNO	0	0	3.972	611	0	0	0	0	0	0	0	0	99	11	4.071	622

**studiji; (a) sveučilišni + (b) stručni + (c) dodiplomski

Tablica 2.9.2.4. Upisani studenti i ponavljači - na studijima biotehničkog područja Sveučilišta u Zagrebu

Napomena: Pod **ukupno*** podrazumijevaju se svi upisani studenti *bezapsolvenata*.

Ponavljač= student koji nije stekao dovoljno ECTS bodova za upis više godine te je upisan na semestar koji pripada toj godini studija

a) **SVEUČILIŠNI STUDIJ**

STUDIJ	Način studiranja	I. godina		II. godina		III. godina		IV. godina		SVEUKUPNO	
		ukupno*	ponavljači	ukupno*	ponavljači	ukupno*	ponavljači	ukupno*	ponavljači	ukupno*	ponavljači
PREDDIPLOMSKI	red*	728	59	481	33	521	111	0	0	1.730	203
	red**	631	393	221	196	73	60	0	0	925	649
	izvanredni	0	0	0	0	0	0	0	0	0	0
	UKUPNO	1.359	452	702	229	594	171	0	0	2.655	852

STUDIJ	Način studiranja	I. godina		II. godina		III. godina		IV. godina		V. godina		VI. godina		SVEUKUPNO	
		ukupno*	ponavljači	ukupno*	ponavljači	ukupno*	ponavljači	ukupno*	ponavljači	ukupno*	ponavljači	ukupno*	ponavljači	ukupno*	ponavljači
INTEGRIRANI PREDDIPLOMSKI i DIPLOMSKI	red*	0		0		0		0		0		0		0	0
	red**	0		0		0		0		0		0		0	0
	izvanredni	0		0		0		0		0		0		0	0
	UKUPNO	0	0	0	0	0	0	0	0	0	0	0	0	0	0

STUDIJ	Način studiranja	I. godina		II. godina		SVEUKUPNO	
		ukupno*	ponavljači	ukupno*	ponavljači	ukupno*	ponavljači
DIPLOMSKI	red*	377	9	260	0	637	9
	red**	2	0	0	0	2	0
	izvanredni	0	0	0	0	0	0
	UKUPNO	379	9	260	0	639	9

STUDIJ	Način studiranja	I. godina		II. godina		III. godina		IV. godina		V. godina		VI. godina		SVEUKUPNO	
		ukupno*	ponavljači	ukupno*	ponavljači	ukupno*	ponavljači	ukupno*	ponavljači	ukupno*	ponavljači	ukupno*	ponavljači	ukupno*	ponavljači
ZAJEDNIČKI	red*	0		0		0		0		0		0		0	0
	red**	0		0		0		0		0		0		0	0
	izvanredni	0		0		0		0		0		0		0	0
	UKUPNO	0	0	0	0	0	0	0	0	0	0	0	0	0	0

STUDIJ	Način studiranja	I. godina		II. godina		III. godina		IV. godina		V. godina		VI. godina		SVEUKUPNO	
		ukupno*	ponavljači	ukupno*	ponavljači	ukupno*	ponavljači	ukupno*	ponavljači	ukupno*	ponavljači	ukupno*	ponavljači	ukupno*	ponavljači
ZDRUŽENI	red*	0		0		0		0		0		0		0	0
	red**	0		0		0		0		0		0		0	0
	izvanredni	0		0		0		0		0		0		0	0
	UKUPNO	0	0	0	0	0	0	0	0	0	0	0	0	0	0

b) **STRUČNI STUDIJ**

STUDIJ	Način studiranja	I. godina		II. godina		III. godina		SVEUKUPNO	
		ukupno*	ponavljajući	ukupno*	ponavljajući	ukupno*	ponavljajući	ukupno*	ponavljajući
STRUČNI	red*	0	0	0	0	0	0	0	0
	red**	0	0	24	0	0	0	24	0
	izvanredni	0	0	0	0	0	0	0	0
	UKUPNO	0	0	24	0	0	0	24	0

c) **DODIPLOMSKI STUDIJ**

STUDIJ	Način studiranja	IV. godina		V. godina		VI. godina		SVEUKUPNO	
		ukupno*	ponavljajući	ukupno*	ponavljajući	ukupno*	ponavljajući	ukupno*	ponavljajući
DODIPLOMSKI	red*	23	0	0	0	0	0	23	0
	red**	0	0	0	0	0	0	0	0
	izvanredni	0	0	0	0	0	0	0	0
	UKUPNO	23	0	0	0	0	0	23	0

* slušali nastavu po dodiplomskom programu u ak.god. 2009./2010.

Tablica 2.9.2.4.a. Broj studenata i *ponavljajuća* po studijima sastavnica biotehničkog područja Sveučilišta u Zagrebu

SVEUČILIŠTE U ZAGREBU		SVEUČILIŠNI STUDIJ										STRUČNI		DODIPLOMSKI		SVEUKUPNO **	
STUDIJ	Način studiranja	PREDDIPLOMSKI		INTEGRIRANI		DIPLOMSKI		ZAJEDNIČKI		ZDRUŽENI		Ukupno	ponavljajući	Ukupno	ponavljajući	studenta	ponavljajuća
		Ukupno	ponavljajući	Ukupno	ponavljajući	Ukupno	ponavljajući	Ukupno	ponavljajući	Ukupno	ponavljajući						
SVI	red*	1.730	203	0	0	637	9	0	0	0	0	0	0	23	0	2.390	212
	red**	925	649	0	0	2	0	0	0	0	0	24	0	0	0	951	649
	izvanredni	0	0	0	0	0	0	0	0	0	0	0	0	0	0	0	0
	UKUPNO	2.655	852	0	0	639	9	0	0	0	0	24	0	23	0	3.341	861

**studiji; (a) sveučilišni + (b) stručni + (c) dodiplomski

Tablica 2.9.2.5. Upisani studenti i ponavljači - na studijima društvenog područja Sveučilišta u Zagrebu

Napomena: Pod **ukupno*** podrazumijevaju se svi upisani studenti bez *apsolventata*.

Ponavljač= studenti koji nije stekao dovoljno ECTS bodova za upis više godine te je upisan na semestar koji pripada toj godini studija

a) SVEUČILIŠNI STUDIJ

STUDIJ	Način studiranja	I. godina		II. godina		III. godina		IV. godina		SVEUKUPNO	
		ukupno*	ponavljači	ukupno*	ponavljači	ukupno*	ponavljači	ukupno*	ponavljači	ukupno*	ponavljači
PREDDIPLOMSKI	red*	344	13	330	51	520	97	934	124	2.128	285
	red**	2.402	466	1.743	233	1.416	66	1.056	113	6.617	878
	izvanredni	626	493	816	258	567	150	517	96	2.526	997
	UKUPNO	3.372	972	2.889	542	2.503	313	2.507	333	11.271	2.160

STUDIJ	Način studiranja	I. godina		II. godina		III. godina		IV. godina		V. godina		VI. godina		SVEUKUPNO	
		ukupno*	ponavljači	ukupno*	ponavljači	ukupno*	ponavljači	ukupno*	ponavljači	ukupno*	ponavljači	ukupno*	ponavljači	ukupno*	ponavljači
INTEGRIRANI PREDDIPLOMSKI i DIPLOMSKI	red*	432	51	415	63	715	248	588	82	373	0	0	0	2.523	444
	red**	1.115	318	826	221	650	193	175	10	50	0	0	0	2.816	742
	izvanredni	743	480	498	309	874	581	83	13	1	0	0	0	2.199	1.383
	UKUPNO	2.290	849	1.739	593	2.239	1.022	846	105	424	0	0	0	7.538	2.569

STUDIJ	Način studiranja	I. godina		II. godina		SVEUKUPNO	
		ukupno*	ponavljači	ukupno*	ponavljači	ukupno*	ponavljači
DIPLOMSKI	red*	1.331	0	276	2	1.607	2
	red**	99	0	54	4	153	4
	izvanredni	17	0	1	0	18	0
	UKUPNO	1.447	0	331	6	1.778	6

STUDIJ	Način studiranja	I. godina		II. godina		III. godina		IV. godina		V. godina		VI. godina		SVEUKUPNO	
		ukupno*	ponavljači	ukupno*	ponavljači	ukupno*	ponavljači	ukupno*	ponavljači	ukupno*	ponavljači	ukupno*	ponavljači	ukupno*	ponavljači
ZAJEDNIČKI FOI i EFZG "Ekonomika poduzetništva"	red*	31	0	23	0	21	0	0	0	0	0	0	0	75	0
	red**	141	77	62	16	62	0	0	0	0	0	0	0	265	93
	izvanredni	0	0	0	0	0	0	0	0	0	0	0	0	0	0
	UKUPNO	172	77	85	16	83	0	0	0	0	0	0	0	340	93

STUDIJ	Način studiranja	I. godina		II. godina		III. godina		IV. godina		V. godina		VI. godina		SVEUKUPNO	
		ukupno*	ponavljači	ukupno*	ponavljači	ukupno*	ponavljači	ukupno*	ponavljači	ukupno*	ponavljači	ukupno*	ponavljači	ukupno*	ponavljači
ZDRUŽENI	red*	0		0		0		0		0		0		0	0
	red**	0		0		0		0		0		0		0	0
	izvanredni	0		0		0		0		0		0		0	0
	UKUPNO	0	0	0	0	0	0	0	0	0	0	0	0	0	0

b) STRUČNI STUDIJ

STUDIJ	Način studiranja	I. godina		II. godina		III. godina		SVEUKUPNO	
		ukupno*	ponavljači	ukupno*	ponavljači	ukupno*	ponavljači	ukupno*	ponavljači
STRUČNI	red*	71	32	62	1	82	13	215	46
	red**	470	124	178	31	181	64	829	219
	izvanredni	976	440	715	45	923	391	2.614	876
	UKUPNO	1.517	596	955	77	1.186	468	3.658	1.141

c) DODIPLOMSKI STUDIJ

STUDIJ	Način studiranja	IV. godina		V. godina		VI. godina		SVEUKUPNO	
		ukupno*	ponavljači	ukupno*	ponavljači	ukupno*	ponavljači	ukupno*	ponavljači
DODIPLOMSKI	red*	5	0	0	0	0	0	5	0
	red**	2	0	0	0	0	0	2	0
	izvanredni	4	0	0	0	0	0	4	0
	UKUPNO	11	0	0	0	0	0	11	0

* slušali nastavu po dodiplomskom programu u ak.god. 2009./2010

Tablica 2.9.2.5.a. Broj studenata i ponavljača po studijima društvenog područja Sveučilišta u Zagrebu

SVEUČILIŠTE U ZAGREBU		SVEUČILIŠNI STUDIJ										STRUČNI		DODIPLOMSKI		SVEUKUPNO **	
STUDIJ	Način studiranja	PREDDIPLOMSKI		INTEGRIRANI		DIPLOMSKI		ZAJEDNIČKI		ZDRUŽENI		Ukupno	ponavljači	Ukupno	ponavljači	studenta	ponavljača
		Ukupno	ponavljači	Ukupno	ponavljači	Ukupno	ponavljači	Ukupno	ponavljači	Ukupno	ponavljači						
SVI	red*	2.128	285	2.523	444	1.607	2	75	0	0	0	215	46	5	0	6.553	777
	red**	6.617	878	2.816	742	153	4	265	93	0	0	829	219	2	0	10.682	1.936
	izvanredni	2.526	997	2.199	1.383	18	0	0	0	0	0	2.614	876	4	0	7.361	3.256
	UKUPNO	11.271	2.160	7.538	2.569	1.778	6	340	93	0	0	3.658	1.141	11	0	24.596	5.969

**studiji; (a) sveučilišni + (b) stručni + (c) dodiplomski

* Sveučilišni preddiplomski studij *Ekonomika poduzetništva*, nositelj Fakultet organizacije i informatike, izvode FOI i Ekonomski fakultet

Tablica 2.9.2.6. Upisani studenti i ponavljači - na studijima humanističkog područja Sveučilišta u Zagrebu

Napomena: Pod **ukupno*** podrazumijevaju se svi upisani studenti bez *apsolventata*.

Ponavljač= student koji nije stekao dovoljno ECTS bodova za upis više godine te je upisan na semestar koji pripada toj godini studija

a) SVEUČILIŠNI STUDIJI

STUDIJ	Način studiranja	I. godina		II. godina		III. godina		IV. godina		SVEUKUPNO	
		ukupno*	ponavljači	ukupno*	ponavljači	ukupno*	ponavljači	ukupno*	ponavljači	ukupno*	ponavljači
PREDDIPLOMSKI	red*	823	7	887	23	752	3	280	20	2.742	53
	red**	607	34	439	35	292	0	22	0	1.360	69
	izvanredni	11	1	9	2	4	0	0	0	24	3
	UKUPNO	1.441	42	1.335	60	1.048	3	302	20	4.126	125

STUDIJ	Način studiranja	I. godina		II. godina		III. godina		IV. godina		V. godina		VI. godina		SVEUKUPNO	
		ukupno*	ponavljači	ukupno*	ponavljači	ukupno*	ponavljači	ukupno*	ponavljači	ukupno*	ponavljači	ukupno*	ponavljači	ukupno*	ponavljači
INTEGRIRANI PREDDIPLOMSKI i DIPLOMSKI	red*	65	4	22	5	28	9	133	3	128	1	0	0	376	22
	red**	137	6	110	12	99	13	1	10	2	0	0	0	349	41
	izvanredni	0	0	0	0	0	0	0	0	0	0	0	0	0	0
	UKUPNO	202	10	132	17	127	22	134	13	130	1	0	0	725	63

STUDIJ	Način studiranja	I. godina		II. godina		SVEUKUPNO	
		ukupno*	ponavljači	ukupno*	ponavljači	ukupno*	ponavljači
DIPLOMSKI	red*	1.062	15	870	0	1.932	15
	red**	0	0	0	0	0	0
	izvanredni	0	0	0	0	0	0
	UKUPNO	1.062	15	870	0	1.932	15

STUDIJ	Način studiranja	I. godina		II. godina		III. godina		IV. godina		V. godina		VI. godina		SVEUKUPNO	
		ukupno*	ponavljači	ukupno*	ponavljači	ukupno*	ponavljači	ukupno*	ponavljači	ukupno*	ponavljači	ukupno*	ponavljači	ukupno*	ponavljači
ZAJEDNIČKI ALU i FFZG - Povijest umjetnosti	red*	0		0		0		0		0		0		0	0
	red**	0		0		0		0		0		0		0	0
	izvanredni	0		0		0		0		0		0		0	0
	UKUPNO	0	0	0	0	0	0	0	0	0	0	0	0	0	0

* nositelj Akademija likovnih umjetnosti

STUDIJ	Način studiranja	I. godina		II. godina		III. godina		IV. godina		V. godina		VI. godina		SVEUKUPNO	
		ukupno*	ponavljači	ukupno*	ponavljači	ukupno*	ponavljači	ukupno*	ponavljači	ukupno*	ponavljači	ukupno*	ponavljači	ukupno*	ponavljači
ZDRUŽENI	red*	0		0		0		0		0		0		0	0
	red**	0		0		0		0		0		0		0	0
	izvanredni	0		0		0		0		0		0		0	0
	UKUPNO	0	0	0	0	0	0	0	0	0	0	0	0	0	0

b) STRUČNI STUDIJI

STUDIJ	Način studiranja	I. godina		II. godina		III. godina		SVEUKUPNO	
		ukupno*	ponavljači	ukupno*	ponavljači	ukupno*	ponavljači	ukupno*	ponavljači
STRUČNI	red*	17	0	0	0	5	0	22	0
	red**	9	1	16	2	19	1	44	4
	izvanredni	8	0	9	0	9	0	26	0
	UKUPNO	34	1	25	2	33	1	92	4

c) DODIPLOMSKI STUDIJI

STUDIJ	Način studiranja	IV. godina		V. godina		VI. godina		SVEUKUPNO	
		ukupno*	ponavljači	ukupno*	ponavljači	ukupno*	ponavljači	ukupno*	ponavljači
DODIPLOMSKI	red*	91	0	0	0	0	0	91	0
	red**	0	0	0	0	0	0	0	0
	izvanredni	0	0	0	0	0	0	0	0
	UKUPNO	91	0	0	0	0	0	91	0

* slušali nastavu po dodiplomskom programu u ak.god. 2009./2010

Tablica 2.9.2.6.a. Broj studenata i ponavljača po studijima humanističkog područja Sveučilišta u Zagrebu

SVEUČILIŠTE U ZAGREBU		SVEUČILIŠNI STUDIJ										STRUČNI		DODIPLOMSKI		SVEUKUPNO **	
STUDIJ	Način studiranja	PREDDIPLOMSKI		INTEGRIRANI		DIPLOMSKI		ZAJEDNIČKI		ZDRUŽENI		Ukupno	ponavljači	Ukupno	ponavljači	studenta	ponavljača
		Ukupno	ponavljači	Ukupno	ponavljači	Ukupno	ponavljači	Ukupno	ponavljači	Ukupno	ponavljači						
SVI	red*	2.742	53	376	22	1.932	15	0	0	0	0	22	0	91	0	5.163	90
	red**	1.360	69	349	41	0	0	0	0	0	0	44	4	0	0	1.753	114
	izvanredni	24	3	0	0	0	0	0	0	0	0	26	0	0	0	50	3
	UKUPNO	4.126	125	725	63	1.932	15	0	0	0	0	92	4	91	0	6.966	207

**studiji; (a) sveučilišni + (b) stručni + (c) dodiplomski

* Sveučilišni preddiplomski studij *Povijest umjetnosti*, nositelj Akademija likovnih umjetnosti, izvode ALU i Filozofski fakultet

Tablica 2.9.2.7. Upisani studenti i ponavljači - na studijima umjetničkog područja Sveučilišta u Zagrebu

Napomena: Pod **ukupno*** podrazumijevaju se svi upisani studenti bez *apsolventata*.

Ponavljač= *student koji nije stekao dovoljno ECTS bodova za upis više godine te je upisan na semestar koji pripada toj godini studija*

a) **SVEUČILIŠNI STUDIJ**

STUDIJ	Način studiranja	I. godina		II. godina		III. godina		IV. godina		SVEUKUPNO	
		ukupno*	ponavljači	ukupno*	ponavljači	ukupno*	ponavljači	ukupno*	ponavljači	ukupno*	ponavljači
PREDDIPLOMSKI	red*	159	2	142	3	152	18	101	1	554	24
	red**	32	0	36	0	53	0	49	0	170	0
	izvanredni	0	0	0	0	0	0	0	0	0	0
	UKUPNO	191	2	178	3	205	18	150	1	724	24

STUDIJ	Način studiranja	I. godina		II. godina		III. godina		IV. godina		V. godina		VI. godina		SVEUKUPNO	
		ukupno*	ponavljači	ukupno*	ponavljači	ukupno*	ponavljači	ukupno*	ponavljači	ukupno*	ponavljači	ukupno*	ponavljači	ukupno*	ponavljači
INTEGRIRANI PREDDIPLOMSKI i DIPLOMSKI	red*	8	0	8	0	9	0	7	0	9	0	0	0	41	0
	red**	2	0	1	0	5	0	3	0	3	0	0	0	14	0
	izvanredni	0	0	0	0	0	0	0	0	0	0	0	0	0	0
	UKUPNO	10	0	9	0	14	0	10	0	12	0	0	0	55	0

STUDIJ	Način studiranja	I. godina		II. godina		SVEUKUPNO	
		ukupno*	ponavljači	ukupno*	ponavljači	ukupno*	ponavljači
DIPLOMSKI	red*	121	4	44	4	165	8
	red**	23	0	2	0	25	0
	izvanredni	0	0	0	0	0	0
	UKUPNO	144	4	46	4	190	8

STUDIJ	Način studiranja	I. godina		II. godina		III. godina		IV. godina		V. godina		VI. godina		SVEUKUPNO	
		ukupno*	ponavljači	ukupno*	ponavljači	ukupno*	ponavljači	ukupno*	ponavljači	ukupno*	ponavljači	ukupno*	ponavljači	ukupno*	ponavljači
ZAJEDNIČKI ALU i FFZG - Povijest umjetnosti	red*	25	1	25	2	13	3	0	0	0	0	0	0	63	6
	red**	6	0	10	0	4	0	0	0	0	0	0	0	20	0
	izvanredni	0	0	0	0	0	0	0	0	0	0	0	0	0	0
	UKUPNO	31	1	35	2	17	3	0	0	0	0	0	0	83	6

STUDIJ	Način studiranja	I. godina		II. godina		III. godina		IV. godina		V. godina		VI. godina		SVEUKUPNO	
		ukupno*	ponavljači	ukupno*	ponavljači	ukupno*	ponavljači	ukupno*	ponavljači	ukupno*	ponavljači	ukupno*	ponavljači	ukupno*	ponavljači
ZDRUŽENI	red*	0		0		0		0		0		0		0	0
	red**	0		0		0		0		0		0		0	0
	izvanredni	0		0		0		0		0		0		0	0
	UKUPNO	0	0	0	0	0	0	0	0	0	0	0	0	0	0

b) **STRUČNI STUDIJ**

STUDIJ	Način studiranja	I. godina		II. godina		III. godina		SVEUKUPNO	
		ukupno*	ponavljači	ukupno*	ponavljači	ukupno*	ponavljači	ukupno*	ponavljači
STRUČNI	red*	0		0		0		0	0
	red**	0		0		0		0	0
	izvanredni	0		0		0		0	0
	UKUPNO	0	0	0	0	0	0	0	0

c) **DODIPLOMSKI STUDIJ**

STUDIJ	Način studiranja	IV. godina		V. godina		VI. godina		SVEUKUPNO	
		ukupno*	ponavljači	ukupno*	ponavljači	ukupno*	ponavljači	ukupno*	ponavljači
DODIPLOMSKI	red*	5	2	0	0	0	0	5	2
	red**	4	2	2	0	0	0	6	2
	izvanredni	0	0	0	0	0	0	0	0
	UKUPNO	9	4	2	0	0	0	11	4

* slušali nastavu po dodiplomskom programu u ak.god. 2009./2010

Tablica 2.9.2.7.a. Broj studenata i ponavljača po studijima sastavnica umjetničkog područja Sveučilišta u Zagrebu

SVEUČILIŠTE U ZAGREBU		SVEUČILIŠNI STUDIJ										STRUČNI		DODIPLOMSKI		SVEUKUPNO **	
STUDIJ	Način studiranja	PREDDIPLOMSKI		INTEGRIRANI		DIPLOMSKI		ZAJEDNIČKI		ZDRUŽENI		Ukupno	ponavljači	Ukupno	ponavljači	studenta	ponavljača
		Ukupno	ponavljači	Ukupno	ponavljači	Ukupno	ponavljači	Ukupno	ponavljači	Ukupno	ponavljači						
SVI	red*	554	24	41	0	165	8	63	6	0	0	0	0	5	2	828	40
	red**	170	0	14	0	25	0	20	0	0	0	0	0	6	2	235	2
	izvanredni	0	0	0	0	0	0	0	0	0	0	0	0	0	0	0	0
	UKUPNO	724	24	55	0	190	8	83	6	0	0	0	0	11	4	1.063	42

**studiji; (a) sveučilišni + (b) stručni + (c) dodiplomski

Tablica 2.9.2.8. Upisani studenti i ponavljači - na svim studijima Sveučilišta u Zagrebu

Napomena: Pod **ukupno*** podrazumijevaju se svi upisani studenti bez *apsolventata*.

Ponavljač= student koji nije stekao dovoljno ECTS bodova za upis više godine te je upisan na semestar koji pripada toj godini studija

a) SVEUČILIŠNI STUDIJ

STUDIJ	Način studiranja	I. godina		II. godina		III. godina		IV. godina		SVEUKUPNO	
		ukupno*	ponavljači	ukupno*	ponavljači	ukupno*	ponavljači	ukupno*	ponavljači	ukupno*	ponavljači
PREDDIPLOMSKI	red*	4.231	446	3.990	376	4.106	581	1.483	163	13.810	1.566
	red**	6.723	2.370	3.890	1.345	2.978	724	1.179	147	14.770	4.586
	izvanredni	783	603	998	370	646	181	517	96	2.944	1.250
	UKUPNO	11.737	3.419	8.878	2.091	7.730	1.486	3.179	406	31.524	7.402

STUDIJ	Način studiranja	I. godina		II. godina		III. godina		IV. godina		V. godina		VI. godina		SVEUKUPNO	
		ukupno*	ponavljači	ukupno*	ponavljači	ukupno*	ponavljači	ukupno*	ponavljači	ukupno*	ponavljači	ukupno*	ponavljači	ukupno*	ponavljači
INTEGRIRANI PREDDIPLOMSKI i DIPLOMSKI	red*	1.210	144	1.051	179	1.303	334	1.357	92	943	6	206	8	6.070	763
	red**	1.851	572	1.343	345	1.022	254	357	27	177	1	57	1	4.807	1.200
	izvanredni	743	480	498	309	874	581	83	13	1	0	0	0	2.199	1.383
	UKUPNO	3.804	1.196	2.892	833	3.199	1.169	1.797	132	1.121	7	263	9	13.076	3.346

STUDIJ	Način studiranja	I. godina		II. godina		SVEUKUPNO	
		ukupno*	ponavljači	ukupno*	ponavljači	ukupno*	ponavljači
DIPLOMSKI	red*	5.007	173	2.518	38	7.525	211
	red**	591	226	104	15	695	241
	izvanredni	90	17	6	0	96	17
	UKUPNO	5.688	416	2.628	53	8.316	469

STUDIJ	Način studiranja	I. godina		II. godina		III. godina		IV. godina		V. godina		VI. godina		SVEUKUPNO	
		ukupno*	ponavljači	ukupno*	ponavljači	ukupno*	ponavljači	ukupno*	ponavljači	ukupno*	ponavljači	ukupno*	ponavljači	ukupno*	ponavljači
ZAJEDNIČKI	red*	56	1	48	2	34	3	0	0	0	0	0	0	138	6
	red**	147	77	72	16	66	0	0	0	0	0	0	0	285	93
	izvanredni	0	0	0	0	0	0	0	0	0	0	0	0	0	0
	UKUPNO	203	78	120	18	100	3	0	0	0	0	0	0	423	99

1. Sveučilišni preddiplomski studij *Ekonomika poduzetništva*, nositelj Fakultet organizacije i informatike, izvode FOI i Ekonomski fakultet

2. Sveučilišni preddiplomski studij *Povijest umjetnosti*, nositelj Akademija likovnih umjetnosti, izvode ALU i Filozofski fakultet

STUDIJ	Način studiranja	I. godina		II. godina		III. godina		IV. godina		V. godina		VI. godina		SVEUKUPNO	
		ukupno*	ponavljači	ukupno*	ponavljači	ukupno*	ponavljači	ukupno*	ponavljači	ukupno*	ponavljači	ukupno*	ponavljači	ukupno*	ponavljači
ZDRUŽENI	red*	0		0		0		0		0		0		0	0
	red**	0		0		0		0		0		0		0	0
	izvanredni	0		0		0		0		0		0		0	0
	UKUPNO	0	0	0	0	0	0	0	0	0	0	0	0	0	0

b) STRUČNI STUDIJ

STUDIJ	Način studiranja	I. godina		II. godina		III. godina		SVEUKUPNO	
		ukupno*	ponavljajući	ukupno*	ponavljajući	ukupno*	ponavljajući	ukupno*	ponavljajući
STRUČNI	red*	143	32	94	3	110	13	347	48
	red**	500	125	218	33	200	65	918	223
	izvanredni	984	440	724	45	932	391	2.640	876
	UKUPNO	1.627	597	1.036	81	1.242	469	3.905	1.147

c) DODIPLOMSKI STUDIJ

STUDIJ	Način studiranja	IV. godina		V. godina		VI. godina		SVEUKUPNO	
		ukupno*	ponavljajući	ukupno*	ponavljajući	ukupno*	ponavljajući	ukupno*	ponavljajući
DODIPLOMSKI	red*	127	5	89	0	0	0	216	5
	red**	19	10	92	0	0	0	111	10
	izvanredni	49	0	806	0	0	0	855	0
	UKUPNO	195	15	987	0	0	0	1.182	15

* slušali nastavu po dodiplomskom programu u ak.god. 2009./2010

Tablica 2.9.2.8.a. Broj studenata i ponavljajuća po svim studijima Sveučilišta u Zagrebu

SVEUČILIŠTE U ZAGREBU		SVEUČILIŠNI STUDIJ										STRUČNI		DODIPLOMSKI		SVEUKUPNO **	
STUDIJ	Način studiranja	PREDDIPLOMSKI		INTEGRIRANI		DIPLOMSKI		ZAJEDNIČKI		ZDRUŽENI		Ukupno	ponavljajući	Ukupno	ponavljajući	studenta	ponavljajuća
		Ukupno	ponavljajući	Ukupno	ponavljajući	Ukupno	ponavljajući	Ukupno	ponavljajući	Ukupno	ponavljajući						
SVI	red*	13.810	1.566	6.070	763	7.525	211	138	6	0	0	347	48	216	5	28.106	2.599
	red**	14.770	4.586	4.807	1.200	695	241	285	93	0	0	918	223	111	10	21.586	6.353
	izvanredni	2.944	1.250	2.199	1.383	96	17	0	0	0	0	2.640	876	855	0	8.734	3.526
	UKUPNO	31.524	7.402	13.076	3.346	8.316	469	423	99	0	0	3.905	1.147	1.182	15	58.426	12.478

**studiji; (a) sveučilišni + (b) stručni + (c) dodiplomski

1. Sveučilišni preddiplomski studij *Ekonomika poduzetništva*, nositelj Fakultet organizacije i informatike, izvode FOI i Ekonomski fakultet
2. Sveučilišni preddiplomski studij *Povijest umjetnosti*, nositelj Akademija likovnih umjetnosti, izvode ALU i Filozofski fakultet

Tablica 2.9.3. Studenti upisani prema posebnim uvjetima

Tablica 2.9.3.1. Studenti upisani prema posebnim uvjetima - na studijima prirodoslovnog područja

Napomena: Podaci se odnose se na stanje na dan 1. listopada 2009. studente upisane prema posebnim uvjetima, a koji su već pribrojeni u Tablici 1
Apsolventi = studenti koji su odslušali sve kolegije i imaju verificirane sve obveze u indeksu, ali polažu ispite i/ili izrađuju završni ili diplomski rad.

a) **SVEUČILIŠNI STUDIJI**

PREDDIPLOMSKI	I. godina	II. godina	III.godina	IV. godina	Apsolventi	Ukupno
studenti s invaliditetom s oštećenjem većim od 60%	2	2	0	0	0	4
Na temelju čl. 53. Zakona o pravima hrvatskih branitelja iz domovinskog rat	4	3	15	0	0	22
Na temelju čl. 48.b Zakona vojnih i civilnih invalida iz domovinskog rat	0	0	2	0	0	2
Hrvatska dijaspora	0	1	1	0	0	2
UKUPNO	6	6	18	0	0	30

INTEGRIRANI PREDDIPLOMSKI i DIPLOMSKI	I. godina	II. godina	III.godina	IV. godina	V. godina	VI. godina	Apsolventi	Ukupno
studenti s invaliditetom s oštećenjem većim od 60%	0	0	0	0	0	0	0	0
Na temelju čl. 53. Zakona o pravima hrvatskih branitelja iz domovinskog rat	0	2	3	0	0	0	0	5
Na temelju čl. 48.b Zakona vojnih i civilnih invalida iz domovinskog rat	0	0	1	2	0	0	0	3
Hrvatska dijaspora	0	0	0	0	0	0	0	0
UKUPNO	0	2	4	2	0	0	0	8

DIPLOMSKI	I. godina	II. godina	Apsolventi	Ukupno
studenti s invaliditetom s oštećenjem većim od 60%	0	0	0	0
Na temelju čl. 53. Zakona o pravima hrvatskih branitelja iz domovinskog rat	0	0	0	0
Na temelju čl. 48.b Zakona vojnih i civilnih invalida iz domovinskog rat	0	0	0	0
Hrvatska dijaspora	0	0	0	0
UKUPNO	0	0	0	0

ZAJEDNIČKI	I. godina	II. godina	III.godina	IV. godina	V. godina	VI. godina	<i>Apsolventi</i>	Ukupno
studenti s invaliditetom s oštećenjem većim od 60%								0
Na temelju čl. 53. Zakona o pravima hrvatskih branitelja iz domovinskog rata								0
Na temelju čl. 48.b Zakona vojnih i civilnih invalida iz domovinskog rata								0
Hrvatska dijaspora								0
UKUPNO	0	0	0	0	0	0	0	0

ZDRUŽENI	I. godina	II. godina	III.godina	IV. godina	V. godina	VI. godina	<i>Apsolventi</i>	Ukupno
studenti s invaliditetom s oštećenjem većim od 60%								0
Na temelju čl. 53. Zakona o pravima hrvatskih branitelja iz domovinskog rata								0
Na temelju čl. 48.b Zakona vojnih i civilnih invalida iz domovinskog rata								0
Hrvatska dijaspora								0
UKUPNO	0	0	0	0	0	0	0	0

b) STRUČNI STUDIJI

STRUČNI	I. godina	II. godina	III.godina	Apsolventi	Ukupno
studenti s invaliditetom s oštećenjem većim od 60%					0
Na temelju čl. 53. Zakona o pravima hrvatskih branitelja iz domovinskog rat					0
Na temelju čl. 48.b Zakona vojnih i civilnih invalida iz domovinskog rat					0
Hrvatska dijaspora					0
UKUPNO	0	0	0	0	0

c) DODIPLOMSKI STUDIJI

DODIPLOMSKI SVEUČILIŠNI	IV. godina	V. godina	VI. godina	Apsolventi	Ukupno
studenti s invaliditetom s oštećenjem većim od 60%	0	0	0	0	0
Na temelju čl. 53. Zakona o pravima hrvatskih branitelja iz domovinskog rat	0	0	0	0	0
Na temelju čl. 48.b Zakona vojnih i civilnih invalida iz domovinskog rat	0	0	0	0	0
Hrvatska dijaspora	0	0	0	0	0
UKUPNO	0	0	0	0	0

* slušali nastavu po dodiplomskom programu u ak.god. 2009./2010

Tablica 2.9.3.1.a. Ukupan broj studenata i *apsolvenata* upisanih prema posebnim uvjetima na svim studijima prirodoslovnog područja Sveučilišta u Zagrebu

POSEBNI UVJETI UPISA	SVEUČILIŠNI STUDIJ					STRUČNI STUDIJ	DODIPLOMSKI STUDIJ	<i>Apsolventi</i>	SVEUKUPNO**
	PREDDIPLOM.	INTEGRIRANI	DIPLOMSKI	ZAJEDNIČKI	ZDRUŽENI				
studenti s invaliditetom s oštećenjem većim od 60%	4	0	0	0	0	0	0	0	4
Na temelju čl. 53. Zakona o pravima hrvatskih branitelja iz domovinskog rat	22	5	0	0	0	0	0	0	27
Na temelju čl. 48.b Zakona vojnih i civilnih invalida iz domovinskog rat	2	3	0	0	0	0	0	0	5
Hrvatska dijaspora	2	0	0	0	0	0	0	0	2
UKUPNO	30	8	0	0	0	0	0	0	38

**studiji; (a) sveučilišni + (b) stručni + (c) dodiplomski

Tablica 2.9.3.2. Studenti upisani prema posebnim uvjetima - na studijima tehničkog područja

Napomena: Podaci se odnose se na stanje na dan 1. listopada 2009. studente upisane prema posebnim uvjetima, a koji su već pribrojeni u Tablici 1
Apsolventi = studenti koji su odslušali sve kolegije i imaju verificirane sve obveze u indeksu, ali polažu ispite i/ili izrađuju završni ili diplomski rad.

a) SVEUČILIŠNI STUDIJ

PREDDIPLOMSKI	I. godina	II. godina	III.godina	IV. godina	Apsolventi	Ukupno
studenti s invaliditetom s oštećenjem većim od 60%	7	2	2	1	0	12
Na temelju čl. 53. Zakona o pravima hrvatskih branitelja iz domovinskog rat	29	80	92	0	0	201
Na temelju čl. 48.b Zakona vojnih i civilnih invalida iz domovinskog rat	2	0	0	0	0	2
Hrvatska dijaspora	4	3	5	1	0	13
UKUPNO	42	85	99	2	0	228

INTEGRIRANI PREDDIPLOMSKI i DIPLOMSKI	I. godina	II. godina	III.godina	IV. godina	V. godina	VI. godina	Apsolventi	Ukupno
studenti s invaliditetom s oštećenjem većim od 60%								0
Na temelju čl. 53. Zakona o pravima hrvatskih branitelja iz domovinskog rat								0
Na temelju čl. 48.b Zakona vojnih i civilnih invalida iz domovinskog rat								0
Hrvatska dijaspora								0
UKUPNO	0	0	0	0	0	0	0	0

DIPLOMSKI	I. godina	II. godina	Apsolventi	Ukupno
studenti s invaliditetom s oštećenjem većim od 60%	0	1	0	1
Na temelju čl. 53. Zakona o pravima hrvatskih branitelja iz domovinskog rat	9	4	0	13
Na temelju čl. 48.b Zakona vojnih i civilnih invalida iz domovinskog rat	0	0	0	0
Hrvatska dijaspora	0	0	0	0
UKUPNO	9	5	0	14

ZAJEDNIČKI	I. godina	II. godina	III.godina	IV. godina	V. godina	VI. godina	<i>Apsolventi</i>	Ukupno
studenti s invaliditetom s oštećenjem većim od 60%								0
Na temelju čl. 53. Zakona o pravima hrvatskih branitelja iz domovinskog rata								0
Na temelju čl. 48.b Zakona vojnih i civilnih invalida iz domovinskog rata								0
Hrvatska dijaspora								0
UKUPNO	0	0	0	0	0	0	0	0

ZDRUŽENI	I. godina	II. godina	III.godina	IV. godina	V. godina	VI. godina	<i>Apsolventi</i>	Ukupno
studenti s invaliditetom s oštećenjem većim od 60%								0
Na temelju čl. 53. Zakona o pravima hrvatskih branitelja iz domovinskog rata								0
Na temelju čl. 48.b Zakona vojnih i civilnih invalida iz domovinskog rata								0
Hrvatska dijaspora								0
UKUPNO	0	0	0	0	0	0	0	0

b) **STRUČNI STUDIJ**

STRUČNI	I. godina	II. godina	III.godina	Apsolventi	Ukupno
studenti s invaliditetom s oštećenjem većim od 60%	0	0	0	0	0
Na temelju čl. 53. Zakona o pravima hrvatskih branitelja iz domovinskog rata	0	0	0	0	0
Na temelju čl. 48.b Zakona vojnih i civilnih invalida iz domovinskog rata	0	0	0	0	0
Hrvatska dijaspora	0	0	0	0	0
UKUPNO	0	0	0	0	0

c) **DODIPLOMSKI STUDIJ**

DODIPLOMSKI SVEUČILIŠNI	IV. godina	V. godina	VI. godina	Apsolventi	Ukupno
studenti s invaliditetom s oštećenjem većim od 60%	0	0	0	1	1
Na temelju čl. 53. Zakona o pravima hrvatskih branitelja iz domovinskog rata	0	128	0	5	133
Na temelju čl. 48.b Zakona vojnih i civilnih invalida iz domovinskog rata	0	0	0	0	0
Hrvatska dijaspora	0	0	0	6	6
UKUPNO	0	128	0	12	140

* slušali nastavu po dodiplomskom programu u ak.god. 2009./2010

Tablica 2.9.3.2.a. Ukupan broj studenata i *apsolvenata* upisanih prema posebnim uvjetima na svim studijima tehničkog područja Sveučilišta u Zagrebu

POSEBNI UVJETI UPISA	SVEUČILIŠNI STUDIJ					STRUČNI STUDIJ	DODIPLOMSKI STUDIJ	<i>Apsolventi</i>	SVEUKUPNO**
	PREDDIPLOM.	INTEGRIRANI	DIPLOMSKI	ZAJEDNIČKI	ZDRUŽENI				
studenti s invaliditetom s oštećenjem većim od 60%	12	0	1	0	0	0	1	1	14
Na temelju čl. 53. Zakona o pravima hrvatskih branitelja iz domovinskog rata	201	0	13	0	0	0	133	5	347
Na temelju čl. 48.b Zakona vojnih i civilnih invalida iz domovinskog rata	2	0	0	0	0	0	0	0	2
Hrvatska dijaspora	13	0	0	0	0	0	6	6	19
UKUPNO	228	0	14	0	0	0	140	12	382

**studiji; (a) sveučilišni + (b) stručni + (c) dodiplomski

Tablica 2.9.3.3. Studenti upisani prema posebnim uvjetima - na studijima biomedicinskog područja

Napomena: Podaci se odnose se na stanje na dan 1. listopada 2009. studente upisane prema posebnim uvjetima, a koji su već pribrojeni u Tablici 1
Apsolventi = studenti koji su odslušali sve kolegije i imaju verificirane sve obveze u indeksu, ali polažu ispite i/ili izrađuju završni ili diplomski rad.

a) SVEUČILIŠNI STUDIJJI

PREDDIPLOMSKI	I. godina	II. godina	III.godina	IV. godina	Apsolventi	Ukupno
studenti s invaliditetom s oštećenjem većim od 60%						0
Na temelju čl. 53. Zakona o pravima hrvatskih branitelja iz domovinskog rat						0
Na temelju čl. 48.b Zakona vojnih i civilnih invalida iz domovinskog rat						0
Hrvatska dijaspora						0
UKUPNO	0	0	0	0	0	0

INTEGRIRANI PREDDIPLOMSKI i DIPLOMSKI	I. godina	II. godina	III.godina	IV. godina	V. godina	VI. godina	Apsolventi	Ukupno
studenti s invaliditetom s oštećenjem većim od 60%	0	0	0	0	0	0	0	0
Na temelju čl. 53. Zakona o pravima hrvatskih branitelja iz domovinskog rat	13	24	26	90	26	0	0	179
Na temelju čl. 48.b Zakona vojnih i civilnih invalida iz domovinskog rat	0	2	1	3	0	0	0	6
Hrvatska dijaspora	4	9	12	6	5	0	0	36
UKUPNO	17	35	39	99	31	0	0	221

DIPLOMSKI	I. godina	II. godina	Apsolventi	Ukupno
studenti s invaliditetom s oštećenjem većim od 60%				0
Na temelju čl. 53. Zakona o pravima hrvatskih branitelja iz domovinskog rat				0
Na temelju čl. 48.b Zakona vojnih i civilnih invalida iz domovinskog rat				0
Hrvatska dijaspora				0
UKUPNO	0	0	0	0

ZAJEDNIČKI	I. godina	II. godina	III.godina	IV. godina	V. godina	VI. godina	<i>Apsolventi</i>	Ukupno
studenti s invaliditetom s oštećenjem većim od 60%								0
Na temelju čl. 53. Zakona o pravima hrvatskih branitelja iz domovinskog rat								0
Na temelju čl. 48.b Zakona vojnih i civilnih invalida iz domovinskog rat								0
Hrvatska dijaspora								0
UKUPNO	0	0	0	0	0	0	0	0

ZDRUŽENI	I. godina	II. godina	III.godina	IV. godina	V. godina	VI. godina	<i>Apsolventi</i>	Ukupno
studenti s invaliditetom s oštećenjem većim od 60%								0
Na temelju čl. 53. Zakona o pravima hrvatskih branitelja iz domovinskog rat								0
Na temelju čl. 48.b Zakona vojnih i civilnih invalida iz domovinskog rat								0
Hrvatska dijaspora								0
UKUPNO	0	0	0	0	0	0	0	0

b) **STRUČNI STUDIJI**

STRUČNI	I. godina	II. godina	III.godina	Apsolventi	Ukupno
studenti s invaliditetom s oštećenjem većim od 60%					0
Na temelju čl. 53. Zakona o pravima hrvatskih branitelja iz domovinskog rat					0
Na temelju čl. 48.b Zakona vojnih i civilnih invalida iz domovinskog rat					0
Hrvatska dijaspora					0
UKUPNO	0	0	0	0	0

c) **DODIPLOMSKI STUDIJI**

DODIPLOMSKI SVEUČILIŠNI	IV. godina	V. godina	VI. godina	Apsolventi	Ukupno
studenti s invaliditetom s oštećenjem većim od 60%	0	0	0	0	0
Na temelju čl. 53. Zakona o pravima hrvatskih branitelja iz domovinskog rat	0	1	0	3	4
Na temelju čl. 48.b Zakona vojnih i civilnih invalida iz domovinskog rat	0	0	0	0	0
Hrvatska dijaspora	0	5	0	9	14
UKUPNO	0	6	0	12	18

* slušali nastavu po dodiplomskom programu u ak.god. 2009./2010

Tablica 2.9.3.3.a. Ukupan broj studenata i *apsolvenata* upisanih prema posebnim uvjetima na svim studijima biomedicinskog područja Sveučilišta u Zagrebu

POSEBNI UVJETI UPISA	SVEUČILIŠNI STUDIJ					STRUČNI STUDIJ	DODIPLOMSKI STUDIJ	Apsolventi	SVEUKUPNO**
	PREDDIPLOM.	INTEGRIRANI	DIPLOMSKI	ZAJEDNIČKI	ZDRUŽENI				
studenti s invaliditetom s oštećenjem većim od 60%	0	0	0	0	0	0	0	0	0
Na temelju čl. 53. Zakona o pravima hrvatskih branitelja iz domovinskog rat	0	179	0	0	0	0	4	3	183
Na temelju čl. 48.b Zakona vojnih i civilnih invalida iz domovinskog rat	0	6	0	0	0	0	0	0	6
Hrvatska dijaspora	0	36	0	0	0	0	14	9	50
UKUPNO	0	221	0	0	0	0	18	12	239

**studiji; (a) sveučilišni + (b) stručni + (c) dodiplomski

Tablica 2.9.3.4. Studenti upisani prema posebnim uvjetima - na studijima biotehničkog područja:

Napomena: Podaci se odnose se na stanje na dan 1. listopada 2009. studente upisane prema posebnim uvjetima, a koji su već pribrojeni u Tablici 1
Apsolventi = studenti koji su odslušali sve kolegije i imaju verificirane sve obveze u indeksu, ali polažu ispite i/ili izrađuju završni ili diplomski rad.

a) **SVEUČILIŠNI STUDIJI**

PREDDIPLOMSKI	I. godina	II. godina	III.godina	IV. godina	Apsolventi	Ukupno
studenti s invaliditetom s oštećenjem većim od 60%	1	1	0	0	0	2
Na temelju čl. 53. Zakona o pravima hrvatskih branitelja iz domovinskog rata	0	0	0	0	0	0
Na temelju čl. 48.b Zakona vojnih i civilnih invalida iz domovinskog rata	1	0	0	0	0	1
Hrvatska dijaspora	0	0	0	0	0	0
UKUPNO	2	1	0	0	0	3

INTEGRIRANI PREDDIPLOMSKI i DIPLOMSKI	I. godina	II. godina	III.godina	IV. godina	V. godina	VI. godina	Apsolventi	Ukupno
studenti s invaliditetom s oštećenjem većim od 60%								0
Na temelju čl. 53. Zakona o pravima hrvatskih branitelja iz domovinskog rata								0
Na temelju čl. 48.b Zakona vojnih i civilnih invalida iz domovinskog rata								0
Hrvatska dijaspora								0
UKUPNO	0	0	0	0	0	0	0	0

DIPLOMSKI	I. godina	II. godina	Apsolventi	Ukupno
studenti s invaliditetom s oštećenjem većim od 60%	1	0	0	1
Na temelju čl. 53. Zakona o pravima hrvatskih branitelja iz domovinskog rata	0	0	0	0
Na temelju čl. 48.b Zakona vojnih i civilnih invalida iz domovinskog rata	0	0	0	0
Hrvatska dijaspora	0	0	0	0
UKUPNO	1	0	0	1

ZAJEDNIČKI	I. godina	II. godina	III.godina	IV. godina	V. godina	VI. godina	<i>Apsolventi</i>	Ukupno
studenti s invaliditetom s oštećenjem većim od 60%								0
Na temelju čl. 53. Zakona o pravima hrvatskih branitelja iz domovinskog rata								0
Na temelju čl. 48.b Zakona vojnih i civilnih invalida iz domovinskog rata								0
Hrvatska dijaspora								0
UKUPNO	0	0	0	0	0	0	0	0

ZDRUŽENI	I. godina	II. godina	III.godina	IV. godina	V. godina	VI. godina	<i>Apsolventi</i>	Ukupno
studenti s invaliditetom s oštećenjem većim od 60%								0
Na temelju čl. 53. Zakona o pravima hrvatskih branitelja iz domovinskog rata								0
Na temelju čl. 48.b Zakona vojnih i civilnih invalida iz domovinskog rata								0
Hrvatska dijaspora								0
UKUPNO	0	0	0	0	0	0	0	0

b) **STRUČNI STUDIJ**

STRUČNI	I. godina	II. godina	III.godina	Apsolventi	Ukupno
studenti s invaliditetom s oštećenjem većim od 60%	0	0	0	0	0
Na temelju čl. 53. Zakona o pravima hrvatskih branitelja iz domovinskog rata	0	0	0	0	0
Na temelju čl. 48.b Zakona vojnih i civilnih invalida iz domovinskog rata	0	0	0	0	0
Hrvatska dijaspora	0	0	0	0	0
UKUPNO	0	0	0	0	0

c) **DODIPLOMSKI STUDIJ**

DODIPLOMSKI SVEUČILIŠNI	IV. godina	V. godina	VI. godina	Apsolventi	Ukupno
studenti s invaliditetom s oštećenjem većim od 60%	0	0	0	0	0
Na temelju čl. 53. Zakona o pravima hrvatskih branitelja iz domovinskog rata	0	0	0	0	0
Na temelju čl. 48.b Zakona vojnih i civilnih invalida iz domovinskog rata	0	0	0	0	0
Hrvatska dijaspora	0	0	0	0	0
UKUPNO	0	0	0	0	0

* slušali nastavu po dodiplomskom programu u ak.god. 2009./2010

Tablica 2.9.3.4.a. Ukupan broj studenata i *apsolvenata* upisanih prema posebnim uvjetima na svim studijima biotehničkog područja Sveučilišta u Zagrebu

POSEBNI UVJETI UPISA	SVEUČILIŠNI STUDIJ					STRUČNI STUDIJ	DODIPLOMSKI STUDIJ	Apsolventi	SVEUKUPNO**
	PREDDIPLOM.	INTEGRIRANI	DIPLOMSKI	ZAJEDNIČKI	ZDRUŽENI				
studenti s invaliditetom s oštećenjem većim od 60%	2	0	1	0	0	0	0	0	3
Na temelju čl. 53. Zakona o pravima hrvatskih branitelja iz domovinskog rata	0	0	0	0	0	0	0	0	0
Na temelju čl. 48.b Zakona vojnih i civilnih invalida iz domovinskog rata	1	0	0	0	0	0	0	0	1
Hrvatska dijaspora	0	0	0	0	0	0	0	0	0
UKUPNO	3	0	1	0	0	0	0	0	4

**studiji; (a) sveučilišni + (b) stručni + (c) dodiplomski

Tablica 2.9.3.5. **Studenti upisani prema posebnim uvjetima - na studijima društvenog područja:**

Napomena: Podaci se odnose se na stanje na dan 1. listopada 2009. studente upisane prema posebnim uvjetima, a koji su već pribrojeni u Tablici 1
Apsolventi = studenti koji su odslušali sve kolegije i imaju verificirane sve obveze u indeksu, ali polažu ispite i/ili izrađuju završni ili diplomski rad.

a) SVEUČILIŠNI STUDIJJI

PREDDIPLOMSKI	I. godina	II. godina	III.godina	IV. godina	Apsolventi	Ukupno
studenti s invaliditetom s oštećenjem većim od 60%	5	4	4	5	0	18
Na temelju čl. 53. Zakona o pravima hrvatskih branitelja iz domovinskog rat	39	69	148	316	19	591
Na temelju čl. 48.b Zakona vojnih i civilnih invalida iz domovinskog rat	1	1	19	15	0	36
Hrvatska dijaspora	0	2	4	11	0	17
UKUPNO	45	76	175	347	19	662

INTEGRIRANI PREDDIPLOMSKI i DIPLOMSKI	I. godina	II. godina	III.godina	IV. godina	V. godina	VI. godina	Apsolventi	Ukupno
studenti s invaliditetom s oštećenjem većim od 60%	3	4	1	0	0	0	0	8
Na temelju čl. 53. Zakona o pravima hrvatskih branitelja iz domovinskog rat	46	67	134	51	52	0	0	350
Na temelju čl. 48.b Zakona vojnih i civilnih invalida iz domovinskog rat	0	0	0	0	0	0	0	0
Hrvatska dijaspora	2	2	0	1	0	0	0	5
UKUPNO	51	73	135	52	52	0	0	363

DIPLOMSKI	I. godina	II. godina	Apsolventi	Ukupno
studenti s invaliditetom s oštećenjem većim od 60%	2	0	0	2
Na temelju čl. 53. Zakona o pravima hrvatskih branitelja iz domovinskog rat	23	10	0	33
Na temelju čl. 48.b Zakona vojnih i civilnih invalida iz domovinskog rat	0	0	0	0
Hrvatska dijaspora	0	0	0	0
UKUPNO	25	10	0	35

ZAJEDNIČKI	I. godina	II. godina	III.godina	IV. godina	V. godina	VI. godina	<i>Apsolventi</i>	Ukupno
studenti s invaliditetom s oštećenjem većim od 60%	0	0	0	0	0	0	0	0
Na temelju čl. 53. Zakona o pravima hrvatskih branitelja iz domovinskog rat	0	0	0	0	0	0	0	0
Na temelju čl. 48.b Zakona vojnih i civilnih invalida iz domovinskog rat	0	0	0	0	0	0	0	0
Hrvatska dijaspora	0	0	0	0	0	0	0	0
UKUPNO	0	0	0	0	0	0	0	0

ZDRUŽENI	I. godina	II. godina	III.godina	IV. godina	V. godina	VI. godina	<i>Apsolventi</i>	Ukupno
studenti s invaliditetom s oštećenjem većim od 60%								0
Na temelju čl. 53. Zakona o pravima hrvatskih branitelja iz domovinskog rat								0
Na temelju čl. 48.b Zakona vojnih i civilnih invalida iz domovinskog rat								0
Hrvatska dijaspora								0
UKUPNO	0	0	0	0	0	0	0	0

b) STRUČNI STUDIJ

STRUČNI	I. godina	II. godina	III.godina	Apsolventi	Ukupno
studenti s invaliditetom s oštećenjem većim od 60%	2	2	0	0	4
Na temelju čl. 53. Zakona o pravima hrvatskih branitelja iz domovinskog rat	20	9	13	45	87
Na temelju čl. 48.b Zakona vojnih i civilnih invalida iz domovinskog rat	0	0	0	1	1
Hrvatska dijaspora	0	0	0	0	0
UKUPNO	22	11	13	46	92

c) DODIPLOMSKI STUDIJ

DODIPLOMSKI SVEUČILIŠNI	IV. godina	V. godina	VI. godina	Apsolventi	Ukupno
studenti s invaliditetom s oštećenjem većim od 60%	0	0	0	1	1
Na temelju čl. 53. Zakona o pravima hrvatskih branitelja iz domovinskog rat	0	0	0	0	0
Na temelju čl. 48.b Zakona vojnih i civilnih invalida iz domovinskog rat	0	0	0	0	0
Hrvatska dijaspora	0	0	0	3	3
UKUPNO	0	0	0	4	4

* slušali nastavu po dodiplomskom programu u ak.god. 2009./2010

Tablica 2.9.3.5.a. Ukupan broj studenata i *apsolvenata* upisanih prema posebnim uvjetima na svim studijima društvenog područja Sveučilišta u Zagrebu

POSEBNI UVJETI UPISA	SVEUČILIŠNI STUDIJ					STRUČNI STUDIJ	DODIPLOMSKI STUDIJ	Apsolventi	SVEUKUPNO**
	PREDDIPLOM.	INTEGRIRANI	DIPLOMSKI	ZAJEDNIČKI	ZDRUŽENI				
studenti s invaliditetom s oštećenjem većim od 60%	18	8	2	0	0	4	1	1	33
Na temelju čl. 53. Zakona o pravima hrvatskih branitelja iz domovinskog rat	591	350	33	0	0	87	0	64	1.061
Na temelju čl. 48.b Zakona vojnih i civilnih invalida iz domovinskog rat	36	0	0	0	0	1	0	1	37
Hrvatska dijaspora	17	5	0	0	0	0	3	3	25
UKUPNO	662	363	35	0	0	92	4	69	1.156

**studiji: (a) sveučilišni + (b) stručni + (c) dodiplomski

Tablica 2.9.3.6. Studenti upisani prema posebnim uvjetima - na studijima humanističkog područj:

Napomena: Podaci se odnose se na stanje na dan 1. listopada 2009. studente upisane prema posebnim uvjetima, a koji su već pribrojeni u Tablici 1
Apsolventi = studenti koji su odslušali sve kolegije i imaju verificirane sve obveze u indeksu, ali polažu ispite i/ili izrađuju završni ili diplomski rad.

a) SVEUČILIŠNI STUDIJ

PREDDIPLOMSKI	I. godina	II. godina	III.godina	IV. godina	Apsolventi	Ukupno
studenti s invaliditetom s oštećenjem većim od 60%	11	7	4	0	0	22
Na temelju čl. 53. Zakona o pravima hrvatskih branitelja iz domovinskog rat	0	0	0	0	0	0
Na temelju čl. 48.b Zakona vojnih i civilnih invalida iz domovinskog rat	0	0	0	0	0	0
Hrvatska dijaspora	6	10	18	20	0	54
UKUPNO	17	17	22	20	0	76

INTEGRIRANI PREDDIPLOMSKI i DIPLOMSKI	I. godina	II. godina	III.godina	IV. godina	V. godina	VI. godina	Apsolventi	Ukupno
studenti s invaliditetom s oštećenjem većim od 60%	0	1	1	1	0	0	0	3
Na temelju čl. 53. Zakona o pravima hrvatskih branitelja iz domovinskog rat	0	0	0	0	0	0	0	0
Na temelju čl. 48.b Zakona vojnih i civilnih invalida iz domovinskog rat	0	0	0	0	0	0	0	0
Hrvatska dijaspora	0	0	0	0	0	0	0	0
UKUPNO	0	1	1	1	0	0	0	3

DIPLOMSKI	I. godina	II. godina	Apsolventi	Ukupno
studenti s invaliditetom s oštećenjem većim od 60%	0	0	0	0
Na temelju čl. 53. Zakona o pravima hrvatskih branitelja iz domovinskog rat	100	120	150	370
Na temelju čl. 48.b Zakona vojnih i civilnih invalida iz domovinskog rat	2	3	2	7
Hrvatska dijaspora	7	10	9	26
UKUPNO	109	133	161	403

ZAJEDNIČKI	I. godina	II. godina	III.godina	IV. godina	V. godina	VI. godina	<i>Apsolventi</i>	Ukupno
studenti s invaliditetom s oštećenjem većim od 60%								0
Na temelju čl. 53. Zakona o pravima hrvatskih branitelja iz domovinskog rata								0
Na temelju čl. 48.b Zakona vojnih i civilnih invalida iz domovinskog rat								0
Hrvatska dijaspora								0
UKUPNO	0	0	0	0	0	0	0	0

ZDRUŽENI	I. godina	II. godina	III.godina	IV. godina	V. godina	VI. godina	<i>Apsolventi</i>	Ukupno
studenti s invaliditetom s oštećenjem većim od 60%								0
Na temelju čl. 53. Zakona o pravima hrvatskih branitelja iz domovinskog rata								0
Na temelju čl. 48.b Zakona vojnih i civilnih invalida iz domovinskog rat								0
Hrvatska dijaspora								0
UKUPNO	0	0	0	0	0	0	0	0

b) **STRUČNI STUDIJ**

STRUČNI	I. godina	II. godina	III.godina	Apsolventi	Ukupno
studenti s invaliditetom s oštećenjem većim od 60%	0	0	0	0	0
Na temelju čl. 53. Zakona o pravima hrvatskih branitelja iz domovinskog rata	0	0	0	0	0
Na temelju čl. 48.b Zakona vojnih i civilnih invalida iz domovinskog rata	0	0	0	0	0
Hrvatska dijaspora	0	0	0	0	0
UKUPNO	0	0	0	0	0

c) **DODIPLOMSKI STUDIJ**

DODIPLOMSKI SVEUČILIŠNI	IV. godina	V. godina	VI. godina	Apsolventi	Ukupno
studenti s invaliditetom s oštećenjem većim od 60%	0	0	0	0	0
Na temelju čl. 53. Zakona o pravima hrvatskih branitelja iz domovinskog rata	0	0	0	0	0
Na temelju čl. 48.b Zakona vojnih i civilnih invalida iz domovinskog rata	0	0	0	0	0
Hrvatska dijaspora	0	0	0	0	0
UKUPNO	0	0	0	0	0

* slušali nastavu po dodiplomskom programu u ak.god. 2009./2010

Tablica 2.9.3.6.a. Ukupan broj studenata i *apsolvenata* upisanih prema posebnim uvjetima na svim studijima humanističkog područja Sveučilišta u Zagrebu

POSEBNI UVJETI UPISA	SVEUČILIŠNI STUDIJ					STRUČNI STUDIJ	DODIPLOMSKI STUDIJ	<i>Apsolventi</i>	SVEUKUPNO**
	PREDDIPLOM.	INTEGRIRANI	DIPLOMSKI	ZAJEDNIČKI	ZDRUŽENI				
studenti s invaliditetom s oštećenjem većim od 60%	22	3	0	0	0	0	0	0	25
Na temelju čl. 53. Zakona o pravima hrvatskih branitelja iz domovinskog rata	0	0	370	0	0	0	0	150	370
Na temelju čl. 48.b Zakona vojnih i civilnih invalida iz domovinskog rata	0	0	7	0	0	0	0	2	7
Hrvatska dijaspora	54	0	26	0	0	0	0	9	80
UKUPNO	76	3	403	0	0	0	0	161	482

**studiji; (a) sveučilišni + (b) stručni + (c) dodiplomski

Tablica 2.9.3.7. Studenti upisani prema posebnim uvjetima - na studijima umjetničkog područja:

Napomena: Podaci se odnose se na stanje na dan 1. listopada 2009. studente upisane prema posebnim uvjetima, a koji su već pribrojeni u Tablici 1
Apsolventi = studenti koji su odslušali sve kolegije i imaju verificirane sve obveze u indeksu, ali polažu ispite i/ili izrađuju završni ili diplomski rad.

a) SVEUČILIŠNI STUDIJ

PREDDIPLOMSKI	I. godina	II. godina	III.godina	IV. godina	Apsolventi	Ukupno
studenti s invaliditetom s oštećenjem većim od 60%	1	0	0	0	0	1
Na temelju čl. 53. Zakona o pravima hrvatskih branitelja iz domovinskog rat	1	0	0	2	0	3
Na temelju čl. 48.b Zakona vojnih i civilnih invalida iz domovinskog rat	0	0	0	0	0	0
Hrvatska dijaspora	0	0	0	0	0	0
UKUPNO	2	0	0	2	0	4

INTEGRIRANI PREDDIPLOMSKI i DIPLOMSKI	I. godina	II. godina	III.godina	IV. godina	V. godina	VI. godina	Apsolventi	Ukupno
studenti s invaliditetom s oštećenjem većim od 60%	0	0	0	0	0	0	0	0
Na temelju čl. 53. Zakona o pravima hrvatskih branitelja iz domovinskog rat	0	0	0	0	2	0	0	2
Na temelju čl. 48.b Zakona vojnih i civilnih invalida iz domovinskog rat	0	0	0	0	0	0	0	0
Hrvatska dijaspora	0	0	0	0	0	0	0	0
UKUPNO	0	0	0	0	2	0	0	2

DIPLOMSKI	I. godina	II. godina	Apsolventi	Ukupno
studenti s invaliditetom s oštećenjem većim od 60%	1	0	0	1
Na temelju čl. 53. Zakona o pravima hrvatskih branitelja iz domovinskog rat	0	0	0	0
Na temelju čl. 48.b Zakona vojnih i civilnih invalida iz domovinskog rat	0	0	0	0
Hrvatska dijaspora	0	0	0	0
UKUPNO	1	0	0	1

ZAJEDNIČKI	I. godina	II. godina	III.godina	IV. godina	V. godina	VI. godina	<i>Apsolventi</i>	Ukupno
studenti s invaliditetom s oštećenjem većim od 60%	0	0	0	0	0	0	0	0
Na temelju čl. 53. Zakona o pravima hrvatskih branitelja iz domovinskog rata	0	0	0	0	0	0	0	0
Na temelju čl. 48.b Zakona vojnih i civilnih invalida iz domovinskog rata	0	0	0	0	0	0	0	0
Hrvatska dijaspora	0	0	0	0	0	0	0	0
UKUPNO	0	0	0	0	0	0	0	0

ZDRUŽENI	I. godina	II. godina	III.godina	IV. godina	V. godina	VI. godina	<i>Apsolventi</i>	Ukupno
studenti s invaliditetom s oštećenjem većim od 60%								0
Na temelju čl. 53. Zakona o pravima hrvatskih branitelja iz domovinskog rata								0
Na temelju čl. 48.b Zakona vojnih i civilnih invalida iz domovinskog rata								0
Hrvatska dijaspora								0
UKUPNO	0	0	0	0	0	0	0	0

b) **STRUČNI STUDIJI**

STRUČNI	I. godina	II. godina	III.godina	Apsolventi	Ukupno
studenti s invaliditetom s oštećenjem većim od 60%					0
Na temelju čl. 53. Zakona o pravima hrvatskih branitelja iz domovinskog rat					0
Na temelju čl. 48.b Zakona vojnih i civilnih invalida iz domovinskog rat					0
Hrvatska dijaspora					0
UKUPNO	0	0	0	0	0

c) **DODIPLOMSKI STUDIJI**

DODIPLOMSKI SVEUČILIŠNI	IV. godina	V. godina	VI. godina	Apsolventi	Ukupno
studenti s invaliditetom s oštećenjem većim od 60%	0	0	0	0	0
Na temelju čl. 53. Zakona o pravima hrvatskih branitelja iz domovinskog rat	1	0	0	1	2
Na temelju čl. 48.b Zakona vojnih i civilnih invalida iz domovinskog rat	0	0	0	0	0
Hrvatska dijaspora	0	0	0	0	0
UKUPNO	1	0	0	1	2

* slušali nastavu po dodiplomskom programu u ak.god. 2009./2010

Tablica 2.9.3.7.a. Ukupan broj studenata i *apsolvenata* upisanih prema posebnim uvjetima na svim studijima umjetničkog područja Sveučilišta u Zagrebu

POSEBNI UVJETI UPISA	SVEUČILIŠNI STUDIJ					STRUČNI STUDIJ	DODIPLOMSKI STUDIJ	Apsolventi	SVEUKUPNO**
	PREDDIPLOM.	INTEGRIRANI	DIPLOMSKI	ZAJEDNIČKI	ZDRUŽENI				
studenti s invaliditetom s oštećenjem većim od 60%	1	0	1	0	0	0	0	0	2
Na temelju čl. 53. Zakona o pravima hrvatskih branitelja iz domovinskog rat	3	2	0	0	0	0	2	1	7
Na temelju čl. 48.b Zakona vojnih i civilnih invalida iz domovinskog rat	0	0	0	0	0	0	0	0	0
Hrvatska dijaspora	0	0	0	0	0	0	0	0	0
UKUPNO	4	2	1	0	0	0	2	1	9

**studiji; (a) sveučilišni + (b) stručni + (c) dodiplomski

Tablica 2.9.3.8. Studenti upisani prema posebnim uvjetima - na svim studijima Sveučilišta u Zagrebu

Napomena: Podaci se odnose se na stanje na dan 1. listopada 2009. studente upisane prema posebnim uvjetima, a koji su već pribrojeni u Tablici 1
Apsolventi = studenti koji su odslušali sve kolegije i imaju verificirane sve obveze u indeksu, ali polažu ispite i/ili izrađuju završni ili diplomski rad.

a) SVEUČILIŠNI STUDIJI

PREDDIPLOMSKI	I. godina	II. godina	III.godina	IV. godina	Apsolventi	Ukupno
studenti s invaliditetom s oštećenjem većim od 60%	27	16	10	6	0	59
Na temelju čl. 53. Zakona o pravima hrvatskih branitelja iz domovinskog rat	73	152	255	318	19	817
Na temelju čl. 48.b Zakona vojnih i civilnih invalida iz domovinskog rat	4	1	21	15	0	41
Hrvatska dijaspora	10	16	28	32	0	86
UKUPNO	114	185	314	371	19	1.003

INTEGRIRANI PREDDIPLOMSKI i DIPLOMSKI	I. godina	II. godina	III.godina	IV. godina	V. godina	VI. godina	Apsolventi	Ukupno
studenti s invaliditetom s oštećenjem većim od 60%	3	5	2	1	0	0	0	11
Na temelju čl. 53. Zakona o pravima hrvatskih branitelja iz domovinskog rat	59	93	163	141	80	0	0	536
Na temelju čl. 48.b Zakona vojnih i civilnih invalida iz domovinskog rat	0	2	2	5	0	0	0	9
Hrvatska dijaspora	6	11	12	7	5	0	0	41
UKUPNO	68	111	179	154	85	0	0	597

DIPLOMSKI	I. godina	II. godina	Apsolventi	Ukupno
studenti s invaliditetom s oštećenjem većim od 60%	4	1	0	5
Na temelju čl. 53. Zakona o pravima hrvatskih branitelja iz domovinskog rat	132	134	150	416
Na temelju čl. 48.b Zakona vojnih i civilnih invalida iz domovinskog rat	2	3	2	7
Hrvatska dijaspora	7	10	9	26
UKUPNO	145	148	161	454

ZAJEDNIČKI	I. godina	II. godina	III.godina	IV. godina	V. godina	VI. godina	<i>Apsolventi</i>	Ukupno
studenti s invaliditetom s oštećenjem većim od 60%	0	0	0	0	0	0	0	0
Na temelju čl. 53. Zakona o pravima hrvatskih branitelja iz domovinskog rata	0	0	0	0	0	0	0	0
Na temelju čl. 48.b Zakona vojnih i civilnih invalida iz domovinskog rat	0	0	0	0	0	0	0	0
Hrvatska dijaspora	0	0	0	0	0	0	0	0
UKUPNO	0	0	0	0	0	0	0	0

ZDRUŽENI	I. godina	II. godina	III.godina	IV. godina	V. godina	VI. godina	<i>Apsolventi</i>	Ukupno
studenti s invaliditetom s oštećenjem većim od 60%								0
Na temelju čl. 53. Zakona o pravima hrvatskih branitelja iz domovinskog rata								0
Na temelju čl. 48.b Zakona vojnih i civilnih invalida iz domovinskog rat								0
Hrvatska dijaspora								0
UKUPNO	0	0	0	0	0	0	0	0

b) **STRUČNI STUDIJ**

STRUČNI	I. godina	II. godina	III.godina	Apsolventi	Ukupno
studenti s invaliditetom s oštećenjem većim od 60%	2	2	0	0	4
Na temelju čl. 53. Zakona o pravima hrvatskih branitelja iz domovinskog rata	20	9	13	45	87
Na temelju čl. 48.b Zakona vojnih i civilnih invalida iz domovinskog rata	0	0	0	1	1
Hrvatska dijaspora	0	0	0	0	0
UKUPNO	22	11	13	46	92

c) **DODIPLOMSKI STUDIJ**

DODIPLOMSKI SVEUČILIŠNI	IV. godina	V. godina	VI. godina	Apsolventi	Ukupno
studenti s invaliditetom s oštećenjem većim od 60%	0	0	0	2	2
Na temelju čl. 53. Zakona o pravima hrvatskih branitelja iz domovinskog rata	1	129	0	9	139
Na temelju čl. 48.b Zakona vojnih i civilnih invalida iz domovinskog rata	0	0	0	0	0
Hrvatska dijaspora	0	5	0	18	23
UKUPNO	1	134	0	29	164

* slušali nastavu po dodiplomskom programu u ak.god. 2009./2010

Tablica 2.9.3.8.a. Ukupan broj studenata i *apsolvenata* upisanih prema posebnim uvjetima na svim studijima Sveučilišta u Zagrebu

POSEBNI UVJETI UPISA	SVEUČILIŠNI STUDIJ					STRUČNI STUDIJ	DODIPLOMSKI STUDIJ	Apsolventi	SVEUKUPNO**
	PREDDIPLOM.	INTEGRIRANI	DIPLOMSKI	ZAJEDNIČKI	ZDRUŽENI				
studenti s invaliditetom s oštećenjem većim od 60%	59	11	5	0	0	4	2	2	81
Na temelju čl. 53. Zakona o pravima hrvatskih branitelja iz domovinskog rata	817	536	416	0	0	87	139	223	1.995
Na temelju čl. 48.b Zakona vojnih i civilnih invalida iz domovinskog rata	41	9	7	0	0	1	0	3	58
Hrvatska dijaspora	86	41	26	0	0	0	23	27	176
UKUPNO	1.003	597	454	0	0	92	164	255	2.310

**studiji; (a) sveučilišni + (b) stručni + (c) dodiplomski

Tablica 2.9.4. Studenti SVI - položili završni (ZI) odnosno diplomski ispit (DI) - sumarno po studijima

Tablica 2.9.4.1. Studenti SVI - položili završni (ZI) odnosno diplomski ispit (DI) - sumarno po studijima prirodoslovnog područja

VRSTA STUDIJA	M	Ž	Ukupno	%
Sveučilišni preddiplomski studij	124	297	421	49,41%
Sveučilišni integrirani preddiplomski i diplomski studij	8	13	21	2,46%
Sveučilišni diplomski studij	28	69	97	11,38%
Zajednički studij			0	0,00%
Združeni studij			0	0,00%
Stručni studij			0	0,00%
Dodiplomski sveučilišni studij	114	199	313	36,74%
UKUPNO	274	578	852	100,00%

Tablica 2.9.4.2. Studenti SVI - položili završni (ZI) odnosno diplomski ispit (DI) - sumarno po studijima tehničkog područja

VRSTA STUDIJA	M	Ž	Ukupno	%
Sveučilišni preddiplomski studij	1.112	593	1.705	50,35%
Sveučilišni integrirani preddiplomski i diplomski studij	0	0	0	0,00%
Sveučilišni diplomski studij	426	323	749	22,12%
Zajednički studij	0	0	0	0,00%
Združeni studij	0	0	0	0,00%
Stručni studij	3	17	20	0,59%
Dodiplomski sveučilišni studij	667	245	912	26,93%
UKUPNO	2.208	1.178	3.386	100,00%

Tablica 2.9.4.3. Studenti SVI - položili završni (ZI) odnosno diplomski ispit (DI) - sumarno po studijima biomedicinskog područja

VRSTA STUDIJA	M	Ž	Ukupno	%
Sveučilišni preddiplomski studij	0	0	0	0,00%
Sveučilišni integrirani preddiplomski i diplomski studij	82	248	330	47,90%
Sveučilišni diplomski studij	0	0	0	0,00%
Zajednički studij	0	0	0	0,00%
Združeni studij	0	0	0	0,00%
Stručni studij	0	0	0	0,00%
Dodiplomski sveučilišni studij	107	252	359	52,10%
UKUPNO	189	500	689	100,00%

Tablica 2.9.4.4. Studenti SVI - položili završni (ZI) odnosno diplomski ispit (DI) - sumarno po studijima biotehničkog područja

VRSTA STUDIJA	M	Ž	Ukupno	%
Sveučilišni preddiplomski studij	145	218	363	62,69%
Sveučilišni integrirani preddiplomski i diplomski studij	0	0	0	0,00%
Sveučilišni diplomski studij	31	28	59	10,19%
Zajednički studij	0	0	0	0,00%
Združeni studij	0	0	0	0,00%
Stručni studij	2	0	2	0,35%
Dodiplomski sveučilišni studij	78	77	155	26,77%
UKUPNO	256	323	579	100,00%

Tablica 2.9.4.5. Studenti SVI - položili završni (ZI) odnosno diplomski ispit (DI) - sumarno po studijima društvenog područja

VRSTA STUDIJA	M	Ž	Ukupno	%
Sveučilišni preddiplomski studij	575	1.402	1.977	41,92%
Sveučilišni integrirani preddiplomski i diplomski studij	16	100	116	2,46%
Sveučilišni diplomski studij	145	331	476	10,09%
Zajednički studij	20	30	50	1,06%
Združeni studij	0	0	0	0,00%
Stručni studij	142	678	820	17,39%
Dodiplomski sveučilišni studij	519	758	1.277	27,08%
UKUPNO	1.417	3.299	4.716	100,00%

Tablica 2.9.4.6. Studenti SVI - položili završni (ZI) odnosno diplomski ispit (DI) - sumarno po studijima humanističkog područja

VRSTA STUDIJA	M	Ž	Ukupno	%
Sveučilišni preddiplomski studij	326	547	873	42,71%
Sveučilišni integrirani preddiplomski i diplomski studij	57	29	86	4,21%
Sveučilišni diplomski studij	102	128	230	11,25%
Zajednički studij	0	0	0	0,00%
Združeni studij	0	0	0	0,00%
Stručni studij	7	13	20	0,98%
Dodiplomski sveučilišni studij	264	571	835	40,85%
UKUPNO	756	1288	2044	100,00%

Tablica 2.9.4.7. Studenti SVI - položili završni (ZI) odnosno diplomski ispit (DI) - sumarno po studijima umjetničkog područja

VRSTA STUDIJA	M	Ž	Ukupno	%
Sveučilišni preddiplomski studij	78	125	203	61,70%
Sveučilišni integrirani preddiplomski i diplomski studij	0	0	0	0,00%
Sveučilišni diplomski studij	33	41	74	22,49%
Zajednički studij	0	0	0	0,00%
Združeni studij	0	0	0	0,00%
Stručni studij	0	0	0	0,00%
Dodiplomski sveučilišni studij	20	32	52	15,81%
UKUPNO	131	198	329	100,00%

Tablica 2.9.4.8. Studenti SVI - položili završni (ZI) odnosno diplomski ispit (DI) - sumarno po svim studijima Sveučilišta u Zagrebu

VRSTA STUDIJA	M	Ž	Ukupno	%
Sveučilišni preddiplomski studij	2.360	3.182	5.542	44,00%
Sveučilišni integrirani studij	163	390	553	4,39%
Sveučilišni diplomski studij	765	920	1.685	13,38%
Zajednički studij	20	30	50	0,40%
Združeni studij	0	0	0	0,00%
Stručni studij	154	708	862	6,84%
Dodiplomski sveučilišni studij	1.769	2.134	3.903	30,99%
UKUPNO	5.231	7.364	12.595	100,00%

Tablica 2.9.5. Strani studenti - upisani i završili/diplomirali - sumarno po sastavnicama, područjima te sveukupno za Sveučilište u Zagrebu

Visoko učilište / područje	Ukupno broj stranih studenata	Ukupno po zemljama / državama	Ukupno završili / diplomirali	Ukupno po zemljama / državama
Prirodoslovno-matematički fakultet	3	BiH-1, Italija-1, Španjolska-1	0	
PRIRODOSLOVNO PODRUČJE	3	BiH-1, Italija-1, Španjolska-1	0	
Arhitektonski fakultet i Studij dizajna	4	BiH-1, Makedonija-1, SAD-1, Srbija-1	1	Srbija-1
Fakultet elektrotehnike i računarstva	9	BiH-1, Finska-1, Kina-1, Mađarska-3, Makedonija-1, Poljska-1, Srbija-1	0	
Fakultet kemijskog inženjerstva i tehnologije	1	Irak -1	0	
Fakultet prometnih znanosti	8	Albanija-1, BiH-2, Makedonija-3, Sirija-1, Srbija-1	3	BiH-1, Makedonija-1, Srbija-1
Fakultet strojarstva i brodogradnje				
Geodetski fakultet				
Geotehnički fakultet				
Građevinski fakultet	3	BiH-1, Danska-1, Etiopija-1		
Grafički fakultet	1	BiH-1		
Metalurški fakultet				
Rudarsko-geološko-naftni fakultet	6	Kosovo-1, Sirija-5		
Tekstilno-tehnološki fakultet	3	Indija-1, Srbija-2		
TEHNIČKO PODRUČJE	35	Albanija-1, BiH-6, Danska-1, Etiopija-1, Finska-1, Indija-1, Irak-1, Kina-1, Kosovo-1, Mađarska-3, Makedonija-5, Poljska-1, SAD-1, Sirija-6, Srbija-5	4	BiH-1, Makedonija-1, Srbija-2
Farmaceutsko-biokemijski fakultet	6	BiH-5, Slovenija-1	2	Slovenija-1, Sudan-1
Medicinski fakultet	101	Austrija-2, Belgija-2, Brazil-1, Burundi-1, Danska-1, Francuska-23, Grčka-1, Indija-1, Irska-1, Italija-2, Izrael-3, Japan-1, Kanada-7, Makedonija-4, Malezija-1, Norveška-4, Njemačka-8, SAD-13, Slovenija-3, Španjolska-2, Švedska-15, Turska-2, VB-3	5	Francuska-1, Kanada-1, Norveška-1, Švedska-2
Stomatološki fakultet	22	BiH-6, Italija-2, Mađarska-1, Makedonija-2, Njemačka-1, Slovenija-10		
Veterinarski fakultet	5	Makedonija-1, Slovenija-4		
BIOMICINSKO PODRUČJE	134	Austrija-2, Belgija-2, BiH-11, Brazil-1, Burundi-1, Danska-1, Francuska-23, Grčka-1, Indija-1, Irska-1, Italija-4, Izrael-3, Japan-1, Kanada-7, Mađarska-1, Makedonija-7, Malezija-1, Norveška-4, Njemačka-9, SAD-13, Slovenija-18, Španjolska-2, Švedska-15, Turska-2, VB-3	7	Francuska-1, Kanada-1, Norveška-1, Slovenija-1, Sudan-1, Švedska-2
Agronomski fakultet				
Prehrambeno-biotehnoški fakultet				
Šumarski fakultet				
BIOTEHNIČKO PODRUČJE	0		0	
Edukacijsko-rehabilitacijski fakultet	1	SAD-1		
Ekonomski fakultet	22	BiH-15, Kina-1, Makedonija -2, Njemačka-2, Srbija-1, Švedska-1		
Fakultet organizacije i informatike	2	BiH-1, Makedonija -1		
Fakultet političkih znanosti	6	Austrija-1, BiH-1, Mađarska-1, Njemačka-1, Poljska-1, Srbija-1		
Kineziološki fakultet				
Pravni fakultet	1	BiH-1		
Učiteljski fakultet				
DRUŠTVENO PODRUČJE	32	Austrija-1, BiH-18, Kina-1, Mađarska-1, Makedonija -3, Njemačka-3, Poljska-1, SAD-1, Srbija-2, Švedska-1	0	

Tablica 2.9.5. Strani studenti - upisani i završili/diplomirali - sumarno po sastavnicama, područjima te sveukupno za Sveučilište u Zagrebu

Visoko učilište / područje	Ukupan broj stranih studenata	Ukupno po zemljama / državama	Ukupno završili / diplomirali	Ukupno po zemljama / državama
Filozofski fakultet	6	Island-1, Makedonija -3, Rumunjska -1, Rusija-1		
Hrvatski studiji i Filozofski fakultet Družbe Isusov	1	Slovačka-1		
Katolički-bogoslovni fakultet	3	Benin-1, Kosovo-1, Ukrajina-1	1	Benin-1
HUMANISTIČKO PODRUČJE	10	Benin-1, Island-1, Kosovo-1, Makedonija -3, Slovačka-1, Rumunjska -1, Rusija-1, Ukrajina-1	1	Benin-1
Akademija dramske umjetnosti				
Akademija likovnih umjetnosti	2	Nizozemska -1, Poljska-1		
Muzička akademija	25	Austrija-1, Japan-3, Makedonija -1, Nizozemska -1, Slovenija -18, Srbija-1	6	Japan-2, Slovenija-4
UMJETNIČKO PODRUČJE	27	Austrija-1, Japan-3, Makedonija -1, Nizozemska -2, Poljska-1, Slovenija -18, Srbija-1	6	Japan-2, Slovenija-4
SVEUČILIŠTE U ZAGREBU UKUPNO	241	Albanija-1, Austrija-4, Belgija-2, Benin-1, BiH-36, Brazil-1, Burundi-1, Danska-2, Etiopija-1, Finska-1, Francuska-23, Grčka-1, Indija-2, Island-1, Irak-1, Irska-1, Italija-5, Izrael-3, Japan-4, Kanada-7, Kina-2, Kosovo-2, Madarska-5, Makedonija-19, Malezija-1, Nizozemska-2, Norveška-4, Njemačka-12, Poljska-3, Rumunjska-1, Rusija-1, SAD-15, Sirija-6, Slovačka-1, Slovenija-36, Srbija-8, Španjolska-3, Švedska-16, Turska-2, Ukrajina-1, VB-3	18	Benin-1, BiH-1, Francuska-1, Japan-2, Kanada-1, Makedonija-1, Norveška-1, Slovenija-5, Srbija-2, Sudan-1, Švedska-2

Tablica 2.9.6. Poslijediplomski specijalistički studij - SVI i STRANI STUDENTI (upisi poslije 1.10.2003.) - sumarno po sastavnicama, područjima te sveukupno za Sveučilište u Zagrebu

Poslijediplomski specijalistički studij	SVI STUDENTI										STRANI STUDENTI									
	I. godina			II. godina			Ukupno (I. + II. godina)			Završilo studij	I. godina			II. godina			Ukupno (I. + II. godina)			Završilo studij
	M	Ž	Ukupno	M	Ž	Ukupno	M	Ž	Ukupno		M	Ž	Ukupno	M	Ž	Ukupno	M	Ž	Ukupno	
Prirodoslovno-matematički fakultet	10	25	35	10	43	53	20	68	88	12	0	0	0	0	0	0	0	0	0	0
PRIRODOSLOVNO PODRUČJE	10	25	35	10	43	53	20	68	88	12	0	0	0	0	0	0	0	0	0	0
Arhitektonski fakultet i Studij dizajna	0	0	0	0	0	0	0	0	0	0	0	0	0	0	0	0	0	0	0	0
Fakultet elektrotehnike i računarstva	0	0	0	30	16	46	30	16	46	5	0	0	0	10	0	10	10	0	10	0
Fakultet kemijskog inženjerstva i tehnologije	0	0	0	30	16	46	30	16	46	5	0	0	0	0	0	0	0	0	0	0
Fakultet prometnih znanosti	5	6	11	63	3	66	68	9	77	12	0	0	0	1	0	1	1	0	1	1
Fakultet strojarstva i brodogradnje	8	2	10	0	0	0	8	2	10	1	0	0	0	0	0	0	0	0	0	0
Geodetski fakultet	0	0	0	0	0	0	0	0	0	0	0	0	0	0	0	0	0	0	0	0
Geotehnički fakultet	0	0	0	0	0	0	0	0	0	0	0	0	0	0	0	0	0	0	0	0
Gradjevinski fakultet	74	22	96	0	0	0	74	22	96	3	0	0	0	0	0	0	0	0	0	0
Grafički fakultet	0	0	0	0	0	0	0	0	0	0	0	0	0	0	0	0	0	0	0	0
Metaluški fakultet	0	0	0	0	0	0	0	0	0	0	0	0	0	0	0	0	0	0	0	0
Rudarsko-geološko-naftni fakultet	0	0	0	0	0	0	0	0	0	0	0	0	0	0	0	0	0	0	0	0
Tekstilno-tehnološki fakultet	0	0	0	0	0	0	0	0	0	0	0	0	0	0	0	0	0	0	0	0
TEHNIČKO PODRUČJE	87	30	117	123	35	158	210	65	275	26	0	0	0	11	0	11	11	0	11	1
Farmaceutsko-biokemijski fakultet	0	0	0	0	0	0	0	0	0	0	0	0	0	0	0	0	0	0	0	0
Medicinski fakultet	72	212	284	0	0	0	72	212	284	0	3	10	13	0	0	0	3	10	13	0
Stomatološki fakultet	5	12	17	2	16	18	7	28	35	9	0	0	0	0	0	0	0	0	0	0
Veterinarski fakultet	34	25	59	19	20	39	53	45	98	12	0	0	0	0	0	0	0	0	0	1
BIOMEDICINSKO PODRUČJE	111	249	360	21	36	57	132	285	417	21	3	10	13	0	0	0	3	10	13	1
Agronomski fakultet	7	6	13	0	0	0	7	6	13	0	0	0	0	0	0	0	0	0	0	0
Prehrambeno-biotehnoški fakultet	0	0	0	0	0	0	0	0	0	0	0	0	0	0	0	0	0	0	0	0
Šumarski fakultet	0	0	0	0	0	0	0	0	0	0	0	0	0	0	0	0	0	0	0	0
BIOTEHNIČKO PODRUČJE	7	6	13	0	0	0	7	6	13	0	0	0	0	0	0	0	0	0	0	0
Edukacijsko-rehabilitacijski fakultet	0	0	0	0	43	43	0	43	43	3	0	0	0	0	0	0	0	0	0	0
Ekonomski fakultet	131	178	309	0	0	0	131	178	309	0	1	5	6	0	0	0	1	5	6	0
Fakultet organizacije i informatike	0	0	0	0	0	0	0	0	0	0	0	0	0	0	0	0	0	0	0	0
Fakultet političkih znanosti	528	740	1.268	165	150	315	693	890	1.583	74	4	15	19	0	0	0	4	15	19	2
Kineziološki fakultet	0	0	0	0	0	0	0	0	0	0	0	0	0	0	0	0	0	0	0	0
Pravni fakultet	17	39	56	34	117	151	51	156	207	0	0	0	0	0	4	4	0	4	4	0
Učiteljski fakultet	0	0	0	0	0	0	0	0	0	9	0	0	0	0	0	0	0	0	0	0
DRUŠTVENO PODRUČJE	676	957	1.633	199	310	509	875	1.267	2.142	86	5	20	25	0	4	4	5	24	29	2
Filozofski fakultet	0	0	0	0	0	0	0	0	0	0	0	0	0	0	0	0	0	0	0	0
Hrvatski studiji i Filozofski fakultet Družbe Isusove	11	8	19	7	4	11	18	12	30	23	0	0	0	0	1	1	0	1	1	1
Katolički-bogoslovni fakultet	0	0	0	0	0	0	0	0	0	1	0	0	0	0	0	0	0	0	0	0
HUMANISTIČKO PODRUČJE	11	8	19	7	4	11	18	12	30	24	0	0	0	0	1	1	0	1	1	1
Akademija dramske umjetnosti	0	0	0	0	0	0	0	0	0	0	0	0	0	0	0	0	0	0	0	0
Akademija likovnih umjetnosti	0	0	0	0	0	0	0	0	0	0	0	0	0	0	0	0	0	0	0	0
Muzička akademija	0	0	0	0	0	0	0	0	0	0	0	0	0	0	0	0	0	0	0	0
UMJETNIČKO PODRUČJE	0	0	0	0	0	0	0	0	0	0	0	0	0	0	0	0	0	0	0	0
Centar za poslijediplomske studije	29	65	94	1	7	8	30	72	102	29	1	1	2	1	0	1	2	1	3	0
INTERDISCIPLINARNO PODRUČJE	29	65	94	1	7	8	30	72	102	29	1	1	2	1	0	1	2	1	3	0
SVEUČILIŠTE U ZAGREBU UKUPNO	931	1.340	2.271	361	435	796	1.292	1.775	3.067	198	9	31	40	12	5	17	21	36	57	5

Tablica 2.9.7. Poslijediplomski studij - magistarski - SVI i STRANI STUDENTI (upisi prije 1.10.2003., *predbolonjski sustav*) - sumarno po sastavnicama, područjima te sveukupno za Sveučilište u Zagrebu

Poslijediplomski studij - magistarski	Vrsta poslijediplomskog studija	SVI STUDENTI						STRANI STUDENTI						
		Ukupno			Brojnost magistarskih radova			Vrsta poslijediplomskog studija	Ukupno			Brojnost magistarskih radova		
		M	Ž	Ukupno	M	Ž	Ukupno		M	Ž	Ukupno	M	Ž	Ukupno
Prirodoslovno-matematički fakultet	znanstveni	187	307	494	30	56	86	znanstveni	2	1	3	0	0	0
PRIRODOSLOVNO PODRUČJE ukupno	znanstveni	187	307	494	30	56	86	znanstveni	2	1	3	0	0	0
Arhitektonski fakultet i Studij dizajna														
Fakultet elektrotehnike i računarstva	znanstveni	21	3	24	0	0	0							
Fakultet kemijskog inženjerstva i tehnologije														
Fakultet prometnih znanosti	znanstveni	381	65	446	155	31	186	znanstveni	5	1	6	0	0	0
Fakultet prometnih znanosti	stručni	120	10	130	43	4	47	stručni	3	0	3	0	0	0
Fakultet strojarstva i brodogradnje	znanstveni	0	0	0	2	0	2							
Geodetski fakultet														
Geotehnički fakultet														
Građevinski fakultet	znanstveni	35	13	48	3	1	4							
Grafički fakultet	znanstveni	34	24	58	2	0	2	znanstveni	7	0	7	0	0	0
Metallurški fakultet	znanstveni	7	7	14	4	4	8							
Rudarsko-geološko-naftni fakultet	znanstveni	0	0	0	1	0	1							
Tekstilno-tehnološki fakultet	znanstveni	3	16	19	6	17	23							
Tehničko područje	znanstveni	481	128	609	173	53	226	znanstveni	12	1	13	0	0	0
Tehničko područje	stručni	120	10	130	43	4	47	stručni	3	0	3	0	0	0
TEHNIČKO PODRUČJE ukupno		601	138	739	216	57	273		15	1	16	0	0	0
Farmaceutsko-biokemijski fakultet	znanstveni	0	0	0	1	6	7							
Medicinski fakultet	znanstveni	0	0	0	5	4	9							
Medicinski fakultet	stručni	0	0	0	4	10	14							
Stomatološki fakultet	znanstveni	2	5	7	4	8	12							
Veterinarski fakultet	znanstveni	1	0	1	0	0	0							
Biomedicinsko područje	znanstveni	3	5	8	10	18	28							
Biomedicinsko područje	stručni	0	0	0	4	10	14							
BIOMEDICINSKO PODRUČJE ukupno		3	5	8	14	28	42		0	0	0	0	0	0
Agronomski fakultet	znanstveni	29	21	50	8	6	14							
Prehrambeno-biotehnoški fakultet	znanstveni	0	0	0	1	7	8							
Prehrambeno-biotehnoški fakultet	stručni	0	0	0	0	4	4							
Šumarski fakultet	znanstveni	0	0	0	3	2	5							
Biotehničko područje	znanstveni	29	21	50	12	15	27		0	0	0	0	0	0
Biotehničko područje	stručni	0	0	0	0	4	4		0	0	0	0	0	0
BIOTEHNIČKO PODRUČJE ukupno		29	21	50	12	19	31		0	0	0	0	0	0
Edukacijsko-rehabilitacijski fakultet	znanstveni	1	10	11	1	8	9							
Ekonomski fakultet	znanstveni	598	645	1.243	0	0	0	znanstveni	14	8	22	0	0	0
Ekonomski fakultet	stručni	131	178	309	0	0	0	stručni	1	5	6	0	0	0
Fakultet organizacije i informatike	znanstveni	297	120	417	114	54	168							
Fakultet političkih znanosti	znanstveni	0	0	0	13	10	20							
Kineziološki fakultet	znanstveni	15	9	24	0	0	0							
Pravni fakultet	znanstveni	12	49	61	7	6	13							
Učiteljski fakultet														
Društveno područje	znanstveni	923	833	1.756	135	78	210	znanstveni	14	8	22	0	0	0
Društveno područje	stručni	131	178	309	0	0	0	stručni	1	5	6	0	0	0
DRUŠTVENO PODRUČJE ukupno		1.054	1.011	2.065	135	78	210		15	13	28	0	0	0

Poslijediplomski studij - magistarski	SVI STUDENTI							STRANI STUDENTI						
	Vrsta poslijediplomskog studija	Ukupno			Brojnost magistarskih radova			Vrsta poslijediplomskog studija	Ukupno			Brojnost magistarskih radova		
		M	Ž	Ukupno	M	Ž	Ukupno		M	Ž	Ukupno	M	Ž	Ukupno
Filozofski fakultet	znanstveni	0	0	0	10	26	36	znanstveni	0	0	0	2	2	4
Filozofski fakultet	stručni	0	0	0	0	12	12							
Hrvatski studiji i Filozofski fakultet Družbe Isusove	znanstveni	8	7	15	13	4	17	znanstveni	1	0	1	1	0	1
Katolički-bogoslovni fakultet														
Humanističko područje	znanstveni	8	7	15	23	30	53	znanstveni	1	0	1	3	2	5
Humanističko područje	stručni	0	0	0	0	12	12	stručni	0	0	0	0	0	0
HUMANISTIČKO PODRUČJE ukupno		8	7	15	23	42	65		1	0	1	3	2	5
Akademija dramske umjetnosti														
Akademija likovnih umjetnosti														
Muzička akademija	znanstveni	0	0	0	2	8	10							
Muzička akademija	umjetnički	0	0	0	3	4	7	umjetnički	0	0	0	1	0	1
Umjetničko područje	znanstveni	0	0	0	2	8	10	znanstveni	0	0	0	0	0	0
Umjetničko područje	umjetnički	0	0	0	3	4	7	umjetnički	0	0	0	1	0	1
UMJETNIČKO PODRUČJE ukupno		0	0	0	5	12	17		0	0	0	1	0	1
Centar za poslijediplomske studije														
INTERDISCIPLINARNO PODRUČJE		0	0	0	0	0	0		0	0	0	0	0	0
Sveučilište u Zagrebu	znanstveni	1.631	1.301	2.932	385	258	640	znanstveni	29	10	39	3	2	5
Sveučilište u Zagrebu	umjetnički	0	0	0	3	4	7	umjetnički	0	0	0	1	0	1
Sveučilište u Zagrebu	stručni	251	188	439	47	30	77	stručni	4	5	9	0	0	0
SVEUČILIŠTE U ZAGREBU UKUPNO		1.882	1.489	3.371	435	292	724		33	15	48	4	2	6

Tablica 2.9.8. Poslijediplomski doktorski studij - teme i radovi - sumarno po sastavnicama, područjima te sveukupno za Sveučilište u Zagrebu

Visoko učilište / područje	Broj														
	prijavljenih tema			prihvaćenih tema			doktorskih radova predanih na ocjenu			obranjenih doktorskih radova			obranjenih doktorskih radova izvan dr. studija		
	M	Ž	Ukupno	M	Ž	Ukupno	M	Ž	Ukupno	M	Ž	Ukupno	M	Ž	Ukupno
Prirodoslovno-matematički fakultet	43	87	130	17	55	72	24	41	65	32	48	80	15	22	37
PRIRODOSLOVNO PODRUČJE	43	87	130	17	55	72	24	41	65	32	48	80	15	22	37
Arhitektonski fakultet i Studij dizajna	1	4	5	1	4	5	0	2	2	0	0	0	4	2	6
Fakultet elektrotehnike i računarstva	34	8	42	37	6	43	39	9	48	30	7	37	1	0	1
Fakultet kemijskog inženjerstva i tehnologije	7	21	28	4	7	11	3	7	10	4	6	10			0
Fakultet prometnih znanosti	3	2	5	4	2	6	12	1	13	6	3	9			0
Fakultet strojarstva i brodogradnje	20	3	23	19	3	22	10	1	11	9	1	10			0
Geodetski fakultet	5	0	5	5	0	5	4	0	4	4	0	4			0
Geotehnički fakultet			0			0			0			0			0
Građevinski fakultet	4	2	6	4	2	6	1	1	2	1	2	3	9	4	13
Grafički fakultet	4	6	10	2	6	8	2	2	4	1	2	3			0
Metalurški fakultet			0			0			0			0	0	2	2
Rudarsko-geološko-naftni fakultet	8	5	13	6	1	7	5	3	8	4	2	6			0
Tekstilno-tehnološki fakultet	4	19	23	4	10	14	4	13	17	0	2	2	0	2	2
TEHNIČKO PODRUČJE	90	70	160	86	41	127	80	39	119	59	25	84	14	10	24
Farmaceutsko-biokemijski fakultet	4	11	15	5	11	16	2	6	8	0	5	5	0	2	2
Medicinski fakultet	61	84	145	62	84	146	38	39	77	23	21	44	11	16	27
Stomatološki fakultet	14	14	28	8	14	22	9	4	13	1	1	2	5	1	6
Veterinarski fakultet	8	11	19	7	9	16	6	7	13	4	10	14	3	3	6
BIOMEDICINSKO PODRUČJE	87	120	207	82	118	200	55	56	111	28	37	65	19	22	41
Agronomski fakultet	16	22	38	23	25	48	9	15	24	3	4	7	6	7	13
Prehrambeno-biotehnoški fakultet	7	18	25	4	6	10	3	7	10	3	7	10	0	4	4
Šumarski fakultet	4	0	4	4	0	4	8	0	8	7	0	7	2	1	3
BIOTEHNIČKO PODRUČJE	27	40	67	31	31	62	20	22	42	13	11	24	8	12	20

Visoko učilište / područje	Broj														
	prijavljenih tema			prihvaćenih tema			doktorskih radova predanih na ocjenu			obranjenih doktorskih radova			obranjenih doktorskih radova izvan dr. studija		
	M	Ž	Ukupno	M	Ž	Ukupno	M	Ž	Ukupno	M	Ž	Ukupno	M	Ž	Ukupno
Edukacijsko-rehabilitacijski fakultet	3	14	17	4	11	15	2	8	10	1	2	3	1	5	6
Ekonomski fakultet	9	2	11	9	2	11	12	7	19	5	3	8	3	7	10
Fakultet organizacije i informatike	1	0	1	1	0	1	1	0	1	1	0	1	4	1	5
Fakultet političkih znanosti			0			0			0	3	0	3	4	1	5
Kineziološki fakultet	5	4	9	8	3	11	9	6	15	1	3	4	2	1	3
Pravni fakultet	1	1	2	0	2	2	2	4	6	1	3	4	6	7	13
Učiteljski fakultet															
DRUŠTVENO PODRUČJE	19	21	40	22	18	40	26	25	51	12	11	23	20	22	42
Filozofski fakultet	29	72	101	59	117	176	57	100	157	22	54	76	24	33	57
Hrvatski studiji i Filozofski fakultet Družbe Isusove	7	18	25	5	12	17	6	0	6	5	0	5	4	2	6
Katolički-bogoslovni fakultet	2	0	2	2	0	2	3	1	4	3	1	4	0	0	0
HUMANISTIČKO PODRUČJE	38	90	128	66	129	195	66	101	167	30	55	85	28	35	63
Akademija dramske umjetnosti															
Akademija likovnih umjetnosti															
Muzička akademija															
UMJETNIČKO PODRUČJE	0		0	0		0	0		0	0		0	0		0
Centar za poslijediplomske studije	4	25	29	3	23	26	1	4	5	0	1	0	0	0	0
INTERDISCIPLINARNO PODRUČJE	4	25	29	3	23	26	1	4	5	0	1	0	0	0	0
SVEUČILIŠTE U ZAGREBU UKUPNO	308	453	761	307	415	722	272	288	560	174	188	361	104	123	227

Tablica 2.9.9. Poslijediplomski doktorski studij - polaznici - sumarno po sastavnicama, područjima te sveukupno za Sveučilište u Zagrebu

Visoko učilište / područje	SVI DOKTORANDI												INOZEMNI DOKTORANDI											
	I. godina			II. godina			III. godina			Ukupno			I. godina			II. godina			III. godina			Ukupno		
	M	Ž	Ukupno	M	Ž	Ukupno	M	Ž	Ukupno	M	Ž	Ukupno	M	Ž	Ukupno	M	Ž	Ukupno	M	Ž	Ukupno	M	Ž	Ukupno
Prirodoslovno-matematički fakultet	17	36	53	36	70	106	36	61	97	89	167	256	1	0	1	0	2	2	0	1	1	1	3	4
PRIRODOSLOVNO PODRUČJE	17	36	53	36	70	106	36	61	97	89	167	256	1	0	1	0	2	2	0	1	1	1	3	4
Arhitektonski fakultet i Studij dizajna	5	5	10	4	9	13	0	0	0	9	14	23	2	0	2	0	0	0	2	2	4	4	2	6
Fakultet elektrotehnike i računarstva	73	21	94	81	19	100	75	21	96	229	61	290	4	5	9	1	1	2	2	1	3	7	7	14
Fakultet kemijskog inženjerstva i tehnologije	7	26	33	0	0	0	20	25	45	27	51	78			0			0			0	0	0	0
Fakultet prometnih znanosti	19	2	21	22	4	26	61	9	70	102	15	117	0	0	0	0	0	0	3	0	3	3	0	3
Fakultet strojarstva i brodogradnje	23	8	31	16	2	18	15	0	15	54	10	64			0			0			0	0	0	0
Geodetski fakultet	11	10	21	6	2	8	7	2	9	24	14	38			0			0			0	0	0	0
Geotehnički fakultet			0			0			0	0	0	0			0			0			0	0	0	0
Gradevinski fakultet	10	7	17	6	5	11	5	2	7	21	14	35			0			0			0	0	0	0
Grafički fakultet	6	4	10	19	12	31	17	12	29	42	28	70	1	0	1	0	0	0	1	1	2	2	1	3
Metalurški fakultet	1	2	3	0	0	0	2	0	2	3	2	5			0			0			0	0	0	0
Rudarsko-geološko-naftni fakultet	0	0	0	19	4	23	8	7	15	27	11	38			0			0			0	0	0	0
Tekstilno-tehnološki fakultet	1	9	10	0	8	8	0	0	0	1	17	18			0			0			0	0	0	0
TEHNIČKO PODRUČJE	156	94	250	173	65	238	210	78	288	539	237	776	7	5	12	1	1	2	8	4	12	16	10	26
Farmaceutsko-biokemijski fakultet	0	0	0	5	23	28	0	0	0	5	23	28			0			0			0	0	0	0
Medicinski fakultet	45	49	94	29	34	63	21	22	43	95	105	200	6	2	8	1	3	4	0	2	2	7	7	14
Stomatološki fakultet	9	12	21	12	24	36	16	11	27	37	47	84			0			0			0	0	0	0
Veterinarski fakultet	33	31	64	17	16	33	12	12	24	62	59	121			0			0			0	0	0	0
BIOMEDICINSKO PODRUČJE	87	92	179	63	97	160	49	45	94	199	234	433	6	2	8	1	3	4	0	2	2	7	7	14
Agronomski fakultet	18	24	42	13	7	20	19	16	35	50	47	97			0			0			0	0	0	0
Prehrambeno-biotehnološki fakultet	5	21	26	3	19	22	6	39	45	14	79	93			0			0			0	0	0	0
Šumarski fakultet	4	5	9	4	8	12	15	3	18	23	16	39			0			0			0	0	0	0
BIOTEHNIČKO PODRUČJE	27	50	77	20	34	54	40	58	98	87	142	229	0	0	0	0	0	0	0	0	0	0	0	0
Edukacijsko-rehabilitacijski fakultet	1	6	7	0	0	0	5	16	21	6	22	28			0			0			0	0	0	0
Ekonomski fakultet	22	25	47	14	24	38	20	21	41	56	70	126			0			0			0	0	0	0
Fakultet organizacije i informatike	39	7	46	20	8	28	24	7	31	83	22	105	2	0	2	1	0	1	0	0	0	3	0	3
Fakultet političkih znanosti	21	15	36	0	0	0	0	0	0	21	15	36	2	0	2	0	0	0	0	0	0	2	0	2
Kineziološki fakultet	18	13	31	0	0	0	0	0	0	18	13	31	0	0	0	0	0	0	1	0	1	1	0	1
Pravni fakultet	36	64	100	0	0	0	15	21	36	51	85	136			0			0			0	0	0	0
Učiteljski fakultet										0	0										0	0		
DRUŠTVENO PODRUČJE	137	130	267	34	32	66	64	65	129	235	227	462	4	0	4	1	0	1	1	0	1	6	0	6
Filozofski fakultet	61	126	187	71	175	246	62	113	175	194	414	608	4	1	5	2	4	6	1	0	1	7	5	12
Hrvatski studiji i FFDI	17	16	33	16	19	35	26	19	45	59	54	113			0			0			0	0	0	0
Katolički-bogoslovni fakultet	4	4	8	10	6	16	8	4	12	22	14	36			0			0			0	0	0	0
HUMANISTIČKO PODRUČJE	82	146	228	97	200	297	96	136	232	275	482	757	4	1	5	2	4	6	1	0	1	7	5	12

Visoko učilište / područje	SVI DOKTORANDI												INOZEMNI DOKTORANDI												
	I. godina			II. godina			III. godina			Ukupno			I. godina			II. godina			III. godina			Ukupno			
	M	Ž	Ukupno	M	Ž	Ukupno	M	Ž	Ukupno	M	Ž	Ukupno	M	Ž	Ukupno	M	Ž	Ukupno	M	Ž	Ukupno	M	Ž	Ukupno	
Akademija dramske umjetnosti																									
Akademija likovnih umjetnosti																									
Muzička akademija																									
UMJETNIČKO PODRUČJE	0	0	0	0	0	0	0	0	0	0	0	0	0	0	0	0	0	0	0	0	0	0	0	0	
Centar za poslijediplomske studije	7	3	10	3	15	18	0	7	7	10	25	35			0			0			0			0	
INTERDISCIPLINARNO PODRUČJE	7	3	10	3	15	18	0	7	7	10	25	35	0	0	0	0	0	0	0	0	0	0	0	0	
SVEUČILIŠTE U ZAGREBU UKUPNO	513	551	1.064	426	513	939	495	450	945	1.434	1.514	2.948	22	8	30	5	10	15	10	7	17	37	25	62	

Tablica 2.9.10. Nastavnici, suradnici u nastavi i ostali djelatnici - SVI

Tablica 2.9.10.1. Nastavnici, suradnici u nastavi i ostali djelatnici - SVI - prirodoslovno područje

R.br.	Zvanje / naziv radnog mjesta	UKUPNO										SVEUKUPNO					
		MUŠKARCI					ŽENE					MUŠKARCI i ŽENE					
		Broj izvršitelja			Ukupno	Ukupno vanjski suradnici	Broj izvršitelja			Ukupno	Ukupno vanjski suradnici	Broj izvršitelja			Ukupno	Ukupno vanjski suradnici	
		puno radno vrijeme	nepuno radno vrijeme	kumulativni radni odnos %			puno radno vrijeme	nepuno radno vrijeme	kumulativni radni odnos %			puno radno vrijeme	nepuno radno vrijeme	kumulativni radni odnos %			
1	2	3	1+2+3	x	4	5	6	4+5+6	y	1+4	2+5	3+6	1+...+6	x+y			
I.	NASTAVNICI I SURADNICI U NASTAVI	205	1	0	206	94	189	0	0	189	69	394	1	0	395	163	
I.I.	Znanstveno-nastavna zvanja	95	1	0	96	40	80	0	0	80	10	175	1	0	176	50	
1.	Redoviti profesor/t	30	0	0	30	13	7	0	0	7	0	37	0	0	37	13	
2.	Redoviti profesor/p	10	0	0	10	7	6	0	0	6	3	16	0	0	16	10	
3.	Izvanredni profesor	25	1	0	26	11	19	0	0	19	3	44	1	0	45	14	
4.	Docent	30	0	0	30	9	48	0	0	48	4	78	0	0	78	13	
I.II.	Nastavna zvanja	6	0	0	6	1	4	0	0	4	0	10	0	0	10	1	
5.	Profesori visoke škole	0	0	0	0	0	0	0	0	0	0	0	0	0	0	0	
6.	Viši predavač	5	0	0	5	0	3	0	0	3	0	8	0	0	8	0	
7.	Predavač	1	0	0	1	1	1	0	0	1	0	2	0	0	2	1	
8.	Viši lektor	0	0	0	0	0	0	0	0	0	0	0	0	0	0	0	
9.	Lektor	0	0	0	0	0	0	0	0	0	0	0	0	0	0	0	
10.	Viši umjetnički suradnik	0	0	0	0	0	0	0	0	0	0	0	0	0	0	0	
11.	Umjetnički suradnik	0	0	0	0	0	0	0	0	0	0	0	0	0	0	0	
I.III.	Suradnička zvanja	8	0	0	8	22	4	0	0	4	23	12	0	0	12	45	
12.	Viši asistent	4	0	0	4	5	1	0	0	1	6	5	0	0	5	11	
13.	Asistent	4	0	0	4	17	3	0	0	3	17	7	0	0	7	34	
I.IV.	Stručna zvanja (u znanosti i visokom obrazovanju)	21	0	0	21	3	23	0	0	23	2	44	0	0	44	5	
14.	Stručni savjetnik	6	0	0	6	0	11	0	0	11	0	17	0	0	17	0	
15.	Viši stručni suradnik	1	0	0	1	2	2	0	0	2	0	3	0	0	3	2	
16.	Stručni suradnik	14	0	0	14	1	10	0	0	10	2	24	0	0	24	3	
I.V.	Znanstvena zvanja	3	0	0	3	28	3	0	0	3	30	6	0	0	6	58	
17.	Znanstveni savjetnik	1	0	0	1	8	2	0	0	2	11	3	0	0	3	19	
18.	Viši znanstveni suradnik	0	0	0	0	4	0	0	0	0	7	0	0	0	0	11	
19.	Znanstveni suradnik	2	0	0	2	16	1	0	0	1	12	3	0	0	3	28	
I.VI.	Znanstveni novaci	72	0	0	72	0	75	0	0	75	4	147	0	0	147	4	
20.	Znanstveni novak - viši asistent	29	0	0	29	0	22	0	0	22	0	51	0	0	51	0	
21.	Znanstveni novak - asistent	43	0	0	43	0	53	0	0	53	4	96	0	0	96	4	
II.	OSTALI ZAPOSLENICI KOJI SUDJELUJU U NASTAVI	15	0	0	15	0	29	0	0	29	0	44	0	0	44	0	
22.	Radno mjesto I. vrste - viši korepetitor	0	0	0	0	0	0	0	0	0	0	0	0	0	0	0	
23.	Radno mjesto I. vrste - korepetitor	0	0	0	0	0	0	0	0	0	0	0	0	0	0	0	
24.	Radno mjesto I. vrste - diplomirani knjižničar	0	0	0	0	0	2	0	0	2	0	2	0	0	2	0	
25.	Radno mjesto II. vrste - knjižničar	0	0	0	0	0	0	0	0	0	0	0	0	0	0	0	
26.	Radno mjesto III. vrste - pomoćni knjižničar	0	0	0	0	0	0	0	0	0	0	0	0	0	0	0	
27.	Radno mjesto II. vrste - viši tehničar	3	0	0	3	0	10	0	0	10	0	13	0	0	13	0	
28.	Radno mjesto II. vrste - viši laborant	0	0	0	0	0	1	0	0	1	0	1	0	0	1	0	
29.	Radno mjesto III. vrste - tehnički suradnik	12	0	0	12	0	15	0	0	15	0	27	0	0	27	0	
30.	Radno mjesto III. vrste - laborant	0	0	0	0	0	1	0	0	1	0	1	0	0	1	0	
I. + II.	UKUPNO	220	1	0	221	94	218	0	0	218	69	438	1	0	439	163	

R.br.	Zvanje / naziv radnog mjesta	UKUPNO									SVEUKUPNO					
		MUŠKARCI					ŽENE				MUŠKARCI i ŽENE					
		Broj izvršitelja			Ukupno	Ukupno vanjski suradnici	Broj izvršitelja			Ukupno	Ukupno vanjski suradnici	Broj izvršitelja			Ukupno	Ukupno vanjski suradnici
		puno radno vrijeme	nepuno radno vrijeme	kumulativni radni odnos %			puno radno vrijeme	nepuno radno vrijeme	kumulativni radni odnos %			puno radno vrijeme	nepuno radno vrijeme	kumulativni radni odnos %		
1	2	3	1+2+3	x	4	5	6	4+5+6	y	1+4	2+5	3+6	1+...+6	x+y		
III.	SLUŽBENICI I NAMJEŠTENICI	39	1	0	40	0	122	1	0	123	0	161	2	0	163	0
III.I.	Službenici	12	1	0	13	0	17	0	0	17	0	29	1	0	30	0
31.	Položaj I. vrste	11	1	0	12	0	15	0	0	15	0	26	1	0	27	0
32.	Položaj II. vrste	0	0	0	0	0	1	0	0	1	0	1	0	0	1	0
33.	Položaj III. vrste	1	0	0	1	0	1	0	0	1	0	2	0	0	2	0
34.	Radna mjesta I. vrste	0	0	0	0	0	0	0	0	0	0	0	0	0	0	0
35.	Radna mjesta II. vrste	0	0	0	0	0	0	0	0	0	0	0	0	0	0	0
36.	Radna mjesta III. vrste	0	0	0	0	0	0	0	0	0	0	0	0	0	0	0
III.II.	Namještenici	27	0	0	27	0	105	1	0	106	0	132	1	0	133	0
37.	Položaj II. vrste	2	0	0	2	0	8	0	0	8	0	10	0	0	10	0
38.	Položaj III. vrste	5	0	0	5	0	22	0	0	22	0	27	0	0	27	0
39.	Radna mjesta II. vrste	4	0	0	4	0	10	0	0	10	0	14	0	0	14	0
40.	Radna mjesta III. vrste	14	0	0	14	0	18	1	0	19	0	32	1	0	33	0
41.	Radna mjesta IV. vrste	2	0	0	2	0	47	0	0	47	0	49	0	0	49	0
I.+II.+III.	SVEUKUPNO	259	2	0	261	94	340	1	0	341	69	599	3	0	602	163

Tablica 2.9.10.2. Nastavnici, suradnici u nastavi i ostali djelatnici - SV1 - tehničko područje

R.br.	Zvanje / naziv radnog mjesta	UKUPNO									SVEUKUPNO					
		MUŠKARCI					ŽENE				MUŠKARCI i ŽENE					
		Broj izvršitelja			Ukupno	Ukupno vanjski suradnici	Broj izvršitelja			Ukupno	Ukupno vanjski suradnici	Broj izvršitelja			Ukupno	Ukupno vanjski suradnici
		puno radno vrijeme	nepuno radno vrijeme	kumulativni radni odnos %			puno radno vrijeme	nepuno radno vrijeme	kumulativni radni odnos %			puno radno vrijeme	nepuno radno vrijeme	kumulativni radni odnos %		
1	2	3	1+2+3	x	4	5	6	4+5+6	y	1+4	2+5	3+6	1+...+6	x+y		
I.	NASTAVNICI I SURADNICI U NASTAVI	988	175	2	1.165	192	530	60	6	596	65	1.518	225	8	1.751	257
I.I.	Znanstveno-nastavna zvanja	506	59	2	567	67	199	16	4	219	20	705	68	6	779	87
1.	Redoviti profesor/t	151	6	0	157	6	28	2	0	30	1	179	8	0	187	7
2.	Redoviti profesor/p	85	12	0	97	20	30	0	0	30	2	115	12	0	127	22
3.	Izvanredni profesor	129	20	1	150	20	54	6	2	62	8	183	19	3	205	28
4.	Docent	141	21	1	163	21	87	8	2	97	9	228	29	3	260	30
I.II.	Nastavna zvanja	48	19	0	67	20	40	7	2	49	4	88	26	2	116	24
5.	Profesori visoke škole	0	1	0	1	1	0	0	0	0	0	0	1	0	1	1
6.	Viši predavač	29	5	0	34	5	26	2	0	28	3	55	7	0	62	8
7.	Predavač	19	13	0	32	14	14	5	2	21	1	33	18	2	53	15
8.	Viši lektor	0	0	0	0	0	0	0	0	0	0	0	0	0	0	0
9.	Lektor	0	0	0	0	0	0	0	0	0	0	0	0	0	0	0
10.	Viši umjetnički suradnik	0	0	0	0	0	0	0	0	0	0	0	0	0	0	0
11.	Umjetnički suradnik	0	0	0	0	0	0	0	0	0	0	0	0	0	0	0
I.III.	Suradnička zvanja	131	92	0	223	101	100	35	0	135	39	233	126	0	359	140
12.	Viši asistent	15	16	0	31	16	14	4	0	18	3	31	19	0	50	19
13.	Asistent	116	76	0	192	85	86	31	0	117	36	202	107	0	309	121
I.IV.	Stručna zvanja (u znanosti i visokom obrazovanju)	45	1	0	46	1	32	0	0	32	0	77	1	0	78	1
14.	Stručni savjetnik	1	0	0	1	0	1	0	0	1	0	2	0	0	2	0
15.	Viši stručni suradnik	0	0	0	0	0	1	0	0	1	0	1	0	0	1	0
16.	Stručni suradnik	44	1	0	45	1	30	0	0	30	0	74	1	0	75	1
I.V.	Znanstvena zvanja	5	4	0	9	3	0	2	0	2	2	5	4	0	9	5
17.	Znanstveni savjetnik	3	3	0	6	2	0	0	0	0	0	3	1	0	4	2
18.	Viši znanstveni suradnik	1	0	0	1	0	0	0	0	0	0	1	0	0	1	0
19.	Znanstveni suradnik	1	1	0	2	1	0	2	0	2	2	1	3	0	4	3
I.VI.	Znanstveni novaci	253	0	0	253	0	159	0	0	159	0	410	0	0	410	0
20.	Znanstveni novak - viši asistent	67	0	0	67	0	34	0	0	34	0	95	0	0	95	0
21.	Znanstveni novak - asistent	186	0	0	186	0	125	0	0	125	0	315	0	0	315	0
II.	OSTALI ZAPOSLENICI KOJI SUDJELUJU U NASTAVI	75	0	0	75	0	42	0	0	42	0	117	0	0	117	0
22.	Radno mjesto I. vrste - viši korepitor	0	0	0	0	0	1	0	0	1	0	1	0	0	1	0
23.	Radno mjesto I. vrste - korepitor	0	0	0	0	0	0	0	0	0	0	0	0	0	0	0
24.	Radno mjesto I. vrste - diplomirani knjižničar	0	0	0	0	0	6	0	0	6	0	6	0	0	6	0
25.	Radno mjesto II. vrste - knjižničar	1	0	0	1	0	4	0	0	4	0	5	0	0	5	0
26.	Radno mjesto III. vrste - pomoćni knjižničar	0	0	0	0	0	1	0	0	1	0	1	0	0	1	0
27.	Radno mjesto II. vrste - viši tehničar	14	0	0	14	0	7	0	0	7	0	22	0	0	22	0
28.	Radno mjesto II. vrste - viši laborant	4	0	0	4	0	2	0	0	2	0	5	0	0	5	0
29.	Radno mjesto III. vrste - tehnički suradnik	43	0	0	43	0	14	0	0	14	0	57	0	0	57	0
30.	Radno mjesto III. vrste - laborant	13	0	0	13	0	7	0	0	7	0	20	0	0	20	0
I. + II.	UKUPNO	1.063	175	2	1.240	192	572	60	6	638	65	1.635	225	8	1.868	257

R.br.	Zvanje / naziv radnog mjesta	UKUPNO										SVEUKUPNO				
		MUŠKARCI					ŽENE					MUŠKARCI i ŽENE				
		Broj izvršitelja			Ukupno	Ukupno vanjski suradnici	Broj izvršitelja			Ukupno	Ukupno vanjski suradnici	Broj izvršitelja			Ukupno	Ukupno vanjski suradnici
		puno radno vrijeme	nepuno radno vrijeme	kumulativni radni odnos %			puno radno vrijeme	nepuno radno vrijeme	kumulativni radni odnos %			puno radno vrijeme	nepuno radno vrijeme	kumulativni radni odnos %		
1	2	3	1+2+3	x	4	5	6	4+5+6	y	1+4	2+5	3+6	1+...+6	x+y		
III.	SLUŽBENICI I NAMJEŠTENICI	154	0	1	155	0	416	6	0	422	1	575	6	1	582	1
III.I.	Službenici	89	0	1	90	0	196	6	0	202	1	290	6	1	297	1
31.	Položaj I. vrste	20	0	0	20	0	28	0	0	28	0	48	0	0	48	0
32.	Položaj II. vrste	11	0	0	11	0	27	2	0	29	1	38	2	0	40	1
33.	Položaj III. vrste	9	0	0	9	0	21	0	0	21	0	30	0	0	30	0
34.	Radna mjesta I. vrste	17	0	1	18	0	18	0	0	18	0	35	0	1	36	0
35.	Radna mjesta II. vrste	11	0	0	11	0	23	1	0	24	0	34	1	0	35	0
36.	Radna mjesta III. vrste	21	0	0	21	0	79	3	0	82	0	105	3	0	108	0
III.II.	Namještenici	65	0	0	65	0	220	0	0	220	0	285	0	0	285	0
37.	Položaj II. vrste	3	0	0	3	0	7	0	0	7	0	10	0	0	10	0
38.	Položaj III. vrste	3	0	0	3	0	4	0	0	4	0	7	0	0	7	0
39.	Radna mjesta II. vrste	15	0	0	15	0	2	0	0	2	0	17	0	0	17	0
40.	Radna mjesta III. vrste	35	0	0	35	0	37	0	0	37	0	72	0	0	72	0
41.	Radna mjesta IV. vrste	9	0	0	9	0	170	0	0	170	0	179	0	0	179	0
I.+II.+III.	SVEUKUPNO	1.217	175	3	1.395	192	988	66	6	1.060	66	2.210	231	9	2.450	258

Tablica 2.9.10.3. Nastavnici, suradnici u nastavi i ostali djelatnici - SV1 - biomedicinsko područje

R.br.	Zvanje / naziv radnog mjesta	UKUPNO										SVE UKUPNO				
		MUŠKARCI					ŽENE					MUŠKARCI i ŽENE				
		Broj izvršitelja			Ukupno	Ukupno vanjski suradnici	Broj izvršitelja			Ukupno	Ukupno vanjski suradnici	Broj izvršitelja			Ukupno	Ukupno vanjski suradnici
		puno radno vrijeme	nepuno radno vrijeme	kumulativni radni odnos %			puno radno vrijeme	nepuno radno vrijeme	kumulativni radni odnos %			puno radno vrijeme	nepuno radno vrijeme	kumulativni radni odnos %		
1	2	3	1+2+3	x	4	5	6	4+5+6	y	1+4	2+5	3+6	1+...+6	x+y		
I.	NASTAVNICI I SURADNICI U NASTAVI	238	79	187	504	55	349	101	179	629	92	587	177	366	1.130	147
I.I.	Znanstveno-nastavna zvanja	115	48	152	315	28	141	47	144	332	41	256	95	296	647	69
1.	Redoviti profesor/t	36	11	27	74	7	20	7	18	45	6	56	18	45	119	13
2.	Redoviti profesor/p	21	11	37	69	5	18	5	29	52	6	39	16	66	121	11
3.	Izvanredni profesor	23	13	48	84	10	41	13	45	99	11	64	26	93	183	21
4.	Docent	35	13	40	88	6	62	22	52	136	18	97	35	92	224	24
I.II.	Nastavna zvanja	1	1	0	2	0	6	2	0	8	2	7	3	0	10	2
5.	Profesori visoke škole	0	0	0	0	0	0	0	0	0	0	0	0	0	0	0
6.	Viši predavač	1	0	0	1	0	6	2	0	8	2	7	2	0	9	2
7.	Predavač	0	1	0	1	0	0	0	0	0	0	0	1	0	1	0
8.	Viši lektor	0	0	0	0	0	0	0	0	0	0	0	0	0	0	0
9.	Lektor	0	0	0	0	0	0	0	0	0	0	0	0	0	0	0
10.	Viši umjetnički suradnik	0	0	0	0	0	0	0	0	0	0	0	0	0	0	0
11.	Umjetnički suradnik	0	0	0	0	0	0	0	0	0	0	0	0	0	0	0
I.III.	Suradnička zvanja	22	25	34	81	22	35	44	24	103	42	57	69	58	184	64
12.	Viši asistent	6	3	20	29	2	11	9	13	33	8	17	12	33	62	10
13.	Asistent	16	22	14	52	20	24	35	11	70	34	40	57	25	122	54
I.IV.	Stručna zvanja (u znanosti i visokom obrazovanju)	15	0	0	15	0	26	1	0	27	0	41	1	0	42	0
14.	Stručni savjetnik	3	0	0	3	0	8	0	0	8	0	11	0	0	11	0
15.	Viši stručni suradnik	0	0	0	0	0	2	0	0	2	0	2	0	0	2	0
16.	Stručni suradnik	12	0	0	12	0	16	1	0	17	0	28	1	0	29	0
I.V.	Znanstvena zvanja	0	4	1	5	4	6	7	0	13	7	6	8	1	15	11
17.	Znanstveni savjetnik	0	2	1	3	2	0	2	0	2	2	0	4	1	5	4
18.	Viši znanstveni suradnik	0	2	0	2	2	3	3	0	6	3	3	4	0	7	5
19.	Znanstveni suradnik	0	0	0	0	0	3	2	0	5	2	3	0	0	3	2
I.VI.	Znanstveni novaci	85	1	0	86	1	135	0	11	146	0	220	1	11	232	1
20.	Znanstveni novak - viši asistent	27	0	0	27	0	36	0	11	47	0	63	0	11	74	0
21.	Znanstveni novak - asistent	58	1	0	59	1	99	0	0	99	0	157	1	0	158	1
II.	OSTALI ZAPOSLENICI KOJI SUĐELUJU U NASTAVI	53	0	0	53	0	159	1	0	160	0	212	1	0	213	0
22.	Radno mjesto I. vrste - viši korepetitor	0	0	0	0	0	0	0	0	0	0	0	0	0	0	0
23.	Radno mjesto I. vrste - korepetitor	0	0	0	0	0	0	0	0	0	0	0	0	0	0	0
24.	Radno mjesto I. vrste - diplomirani knjižničar	1	0	0	1	0	5	0	0	5	0	6	0	0	6	0
25.	Radno mjesto II. vrste - knjižničar	1	0	0	1	0	2	0	0	2	0	3	0	0	3	0
26.	Radno mjesto III. vrste - pomoćni knjižničar	1	0	0	1	0	2	0	0	2	0	3	0	0	3	0
27.	Radno mjesto II. vrste - viši tehničar	5	0	0	5	0	14	1	0	15	0	19	1	0	20	0
28.	Radno mjesto II. vrste - viši laborant	4	0	0	4	0	27	0	0	27	0	31	0	0	31	0
29.	Radno mjesto III. vrste - tehnički suradnik	13	0	0	13	0	60	0	0	60	0	73	0	0	73	0
30.	Radno mjesto III. vrste - laborant	16	0	0	16	0	30	0	0	30	0	46	0	0	46	0
I. + II.	U K U P N O	183	79	187	449	54	405	102	179	686	89	588	178	366	1.132	143

R.br.	Zvanje / naziv radnog mjesta	UKUPNO										SVEUKUPNO				
		MUŠKARCI					ŽENE					MUŠKARCI i ŽENE				
		Broj izvršitelja			Ukupno	Ukupno vanjski suradnici	Broj izvršitelja			Ukupno	Ukupno vanjski suradnici	Broj izvršitelja			Ukupno	Ukupno vanjski suradnici
		puno radno vrijeme	nepuno radno vrijeme	kumulativni radni odnos %			puno radno vrijeme	nepuno radno vrijeme	kumulativni radni odnos %			puno radno vrijeme	nepuno radno vrijeme	kumulativni radni odnos %		
1	2	3	1+2+3	x	4	5	6	4+5+6	y	1+4	2+5	3+6	1+...+6	x+y		
III.	SLUŽBENICI I NAMJEŠTENICI	194	7	1	202	8	265	23	55	343	26	459	30	56	545	34
III.I.	Službenici	47	0	0	47	0	104	0	0	104	0	151	0	0	151	0
31.	Položaj I. vrste	15	0	0	15	0	29	0	0	29	0	44	0	0	44	0
32.	Položaj II. vrste	3	0	0	3	0	18	0	0	18	0	21	0	0	21	0
33.	Položaj III. vrste	3	0	0	3	0	17	0	0	17	0	20	0	0	20	0
34.	Radna mjesta I. vrste	1	0	0	1	0	1	0	0	1	0	2	0	0	2	0
35.	Radna mjesta II. vrste	3	0	0	3	0	3	0	0	3	0	6	0	0	6	0
36.	Radna mjesta III. vrste	13	0	0	13	0	4	0	0	4	0	17	0	0	17	0
III.II.	Namještenici	44	7	1	52	7	109	23	55	187	23	153	30	56	239	30
37.	Položaj II. vrste	13	0	0	13	0	51	0	0	51	0	64	0	0	64	0
38.	Položaj III. vrste	0	0	0	0	0	0	0	0	0	0	0	0	0	0	0
39.	Radna mjesta II. vrste	4	2	1	7	2	9	7	16	32	7	13	9	17	39	9
40.	Radna mjesta III. vrste	20	2	0	22	2	42	12	30	84	12	62	14	30	106	14
41.	Radna mjesta IV. vrste	30	3	0	33	3	103	4	9	116	4	133	7	9	149	7
I.+II.+III.	SVEUKUPNO	245	86	188	519	61	535	125	234	894	112	780	208	422	1.410	173

Tablica 2.9.10.4. Nastavnici, suradnici u nastavi i ostali djelatnici - SV1 - biotehničko područje

R.br.	Zvanje / naziv radnog mjesta	UKUPNO									SVEUKUPNO					
		MUŠKARCI				ŽENE					MUŠKARCI i ŽENE					
		Broj izvršitelja			Ukupno	Ukupno vanjski suradnici	Broj izvršitelja			Ukupno	Ukupno vanjski suradnici	Broj izvršitelja			Ukupno	Ukupno vanjski suradnici
		puno radno vrijeme	nepuno radno vrijeme	kumulativni radni odnos %			puno radno vrijeme	nepuno radno vrijeme	kumulativni radni odnos %			puno radno vrijeme	nepuno radno vrijeme	kumulativni radni odnos %		
1	2	3	1+2+3	x	4	5	6	4+5+6	y	1+4	2+5	3+6	1+...+6	x+y		
I.	NASTAVNICI I SURADNICI U NASTAVI	290	12	0	302	31	264	11	0	275	18	554	21	0	575	49
I.I.	Znanstveno-nastavna zvanja	156	8	0	164	22	110	4	0	114	7	266	12	0	278	29
1.	Redoviti profesor/t	28	4	0	32	12	12	0	0	12	3	40	4	0	44	15
2.	Redoviti profesor/p	39	0	0	39	0	21	0	0	21	0	60	0	0	60	0
3.	Izvanredni profesor	44	2	0	46	3	25	2	0	27	2	69	4	0	73	5
4.	Docent	45	2	0	47	7	52	2	0	54	2	97	4	0	101	9
I.II.	Nastavna zvanja	3	0	0	3	0	7	0	0	7	5	10	0	0	10	5
5.	Profesori visoke škole	0	0	0	0	0	0	0	0	0	0	0	0	0	0	0
6.	Viši predavač	1	0	0	1	0	3	0	0	3	0	4	0	0	4	0
7.	Predavač	2	0	0	2	0	2	0	0	2	5	4	0	0	4	5
8.	Viši lektor	0	0	0	0	0	0	0	0	0	0	0	0	0	0	0
9.	Lektor	0	0	0	0	0	2	0	0	2	0	2	0	0	2	0
10.	Viši umjetnički suradnik	0	0	0	0	0	0	0	0	0	0	0	0	0	0	0
11.	Umjetnički suradnik	0	0	0	0	0	0	0	0	0	0	0	0	0	0	0
I.III.	Suradnička zvanja	44	2	0	46	6	46	4	0	50	4	90	6	0	96	10
12.	Viši asistent	11	1	0	12	3	5	1	0	6	1	16	2	0	18	4
13.	Asistent	33	1	0	34	3	41	3	0	44	3	74	4	0	78	6
I.IV.	Stručna zvanja (u znanosti i visokom obrazovanju)	15	0	0	15	0	22	1	0	23	0	37	1	0	38	0
14.	Stručni savjetnik	1	0	0	1	0	2	0	0	2	0	3	0	0	3	0
15.	Viši stručni suradnik	0	0	0	0	0	0	0	0	0	0	0	0	0	0	0
16.	Stručni suradnik	14	0	0	14	0	20	1	0	21	0	34	1	0	35	0
I.V.	Znanstvena zvanja	0	2	0	2	2	0	2	0	2	2	0	2	0	2	4
17.	Znanstveni savjetnik	0	2	0	2	2	0	0	0	0	0	0	2	0	2	2
18.	Viši znanstveni suradnik	0	0	0	0	0	0	1	0	1	1	0	0	0	0	1
19.	Znanstveni suradnik	0	0	0	0	0	0	1	0	1	1	0	0	0	0	1
I.VI.	Znanstveni novaci	72	0	0	72	1	79	0	0	79	0	151	0	0	151	1
20.	Znanstveni novak - viši asistent	15	0	0	15	0	8	0	0	8	0	23	0	0	23	0
21.	Znanstveni novak - asistent	57	0	0	57	1	71	0	0	71	0	128	0	0	128	1
II.	OSTALI ZAPOSLENICI KOJI SUDJELUJU U NASTAVI	33	3	0	36	0	49	2	0	51	0	82	5	0	87	0
22.	Radno mjesto I. vrste - viši korepetitor	0	0	0	0	0	0	0	0	0	0	0	0	0	0	0
23.	Radno mjesto I. vrste - korepetitor	0	0	0	0	0	0	0	0	0	0	0	0	0	0	0
24.	Radno mjesto I. vrste - diplomirani knjižničar	0	0	0	0	0	6	2	0	8	0	6	2	0	8	0
25.	Radno mjesto II. vrste - knjižničar	0	0	0	0	0	1	0	0	1	0	1	0	0	1	0
26.	Radno mjesto III. vrste - pomoćni knjižničar	0	0	0	0	0	0	0	0	0	0	0	0	0	0	0
27.	Radno mjesto II. vrste - viši tehničar	8	0	0	8	0	10	0	0	10	0	18	0	0	18	0
28.	Radno mjesto II. vrste - viši laborant	1	0	0	1	0	0	0	0	0	0	1	0	0	1	0
29.	Radno mjesto III. vrste - tehnički suradnik	23	3	0	26	0	32	0	0	32	0	55	3	0	58	0
30.	Radno mjesto III. vrste - laborant	1	0	0	1	0	0	0	0	0	0	1	0	0	1	0
I. + II.	UKUPNO	323	15	0	338	31	313	13	0	326	18	636	26	0	662	49

R.br.	Zvanje / naziv radnog mjesta	UKUPNO									SVEUKUPNO					
		MUŠKARCI					ŽENE				MUŠKARCI i ŽENE					
		Broj izvršitelja			Ukupno	Ukupno vanjski suradnici	Broj izvršitelja			Ukupno	Ukupno vanjski suradnici	Broj izvršitelja			Ukupno	Ukupno vanjski suradnici
		puno radno vrijeme	nepuno radno vrijeme	kumulativni radni odnos %			puno radno vrijeme	nepuno radno vrijeme	kumulativni radni odnos %			puno radno vrijeme	nepuno radno vrijeme	kumulativni radni odnos %		
1	2	3	1+2+3	x	4	5	6	4+5+6	y	1+4	2+5	3+6	1+...+6	x+y		
III.	SLUŽBENICI I NAMJEŠTENICI	69	1	0	70	0	166	1	0	167	0	235	2	0	237	0
III.I.	Službenici	20	0	0	20	0	68	1	0	69	0	88	1	0	89	0
31.	Položaj I. vrste	4	0	0	4	0	7	1	0	8	0	11	1	0	12	0
32.	Položaj II. vrste	2	0	0	2	0	6	0	0	6	0	8	0	0	8	0
33.	Položaj III. vrste	1	0	0	1	0	18	0	0	18	0	19	0	0	19	0
34.	Radna mjesta I. vrste	4	0	0	4	0	13	0	0	13	0	17	0	0	17	0
35.	Radna mjesta II. vrste	1	0	0	1	0	1	0	0	1	0	2	0	0	2	0
36.	Radna mjesta III. vrste	8	0	0	8	0	23	0	0	23	0	31	0	0	31	0
III.II.	Namještenici	49	1	0	50	0	98	0	0	98	0	147	1	0	148	0
37.	Položaj II. vrste	2	0	0	2	0	6	0	0	6	0	8	0	0	8	0
38.	Položaj III. vrste	3	1	0	4	0	3	0	0	3	0	6	1	0	7	0
39.	Radna mjesta II. vrste	0	0	0	0	0	0	0	0	0	0	0	0	0	0	0
40.	Radna mjesta III. vrste	28	0	0	28	0	24	0	0	24	0	52	0	0	52	0
41.	Radna mjesta IV. vrste	16	0	0	16	0	65	0	0	65	0	81	0	0	81	0
L.+II.+III.	SVEUKUPNO	392	16	0	408	31	479	14	0	493	18	871	28	0	899	49

Tablica 2.9.10.5. Nastavnici, suradnici u nastavi i ostali djelatnici - SV1 - društveno područje

R.br.	Zvanje / naziv radnog mjesta	UKUPNO										SVEUKUPNO				
		MUŠKARCI					ŽENE					MUŠKARCI I ŽENE				
		Broj izvršitelja			Ukupno	Ukupno vanjski suradnici	Broj izvršitelja			Ukupno	Ukupno vanjski suradnici	Broj izvršitelja			Ukupno	Ukupno vanjski suradnici
		puno radno vrijeme	nepuno radno vrijeme	kumulativni radni odnos %			puno radno vrijeme	nepuno radno vrijeme	kumulativni radni odnos %			puno radno vrijeme	nepuno radno vrijeme	kumulativni radni odnos %		
1	2	3	1 + 2 + 3	x	4	5	6	4 + 5 + 6	y	1 + 4	2 + 5	3 + 6	1 + ... + 6	x + y		
I.	NASTAVNICI I SURADNICI U NASTAVI	411	55	4	470	147	449	41	1	491	170	861	96	5	962	316
I.I.	Znanstveno-nastavna zvanja	211	10	2	223	22	185	3	1	189	18	396	13	3	412	40
1.	Redoviti profesor/t	63	2	0	65	4	28	1	1	30	3	91	3	1	95	7
2.	Redoviti profesor/p	57	0	0	57	5	27	0	0	27	1	84	0	0	84	6
3.	Izvanredni profesor	45	6	0	51	5	49	1	0	50	6	94	7	0	101	11
4.	Docent	46	2	2	50	8	81	1	0	82	8	127	3	2	132	16
I.II.	Nastavna zvanja	27	9	0	36	29	52	7	0	59	59	79	16	0	95	88
5.	Profesori visoke škole	2	0	0	2	0	5	0	0	5	0	7	0	0	7	0
6.	Viši predavač	16	3	0	19	14	35	4	0	39	17	51	7	0	58	31
7.	Predavač	9	6	0	15	15	12	3	0	15	42	21	9	0	30	57
8.	Viši lektor	0	0	0	0	0	0	0	0	0	0	0	0	0	0	0
9.	Lektor	0	0	0	0	0	0	0	0	0	0	0	0	0	0	0
10.	Viši umjetnički suradnik	0	0	0	0	0	0	0	0	0	0	0	0	0	0	0
11.	Umjetnički suradnik	0	0	0	0	0	0	0	0	0	0	0	0	0	0	0
I.III.	Suradnička zvanja	93	0	0	93	5	96	2	0	98	6	190	2	0	192	10
12.	Viši asistent	32	0	0	32	1	14	1	0	15	3	47	1	0	48	4
13.	Asistent	61	0	0	61	4	82	1	0	83	3	143	1	0	144	7
I.IV.	Stručna zvanja (u znanosti i visokom obrazovanju)	7	35	2	44	90	7	28	0	35	84	14	63	2	79	174
14.	Stručni savjetnik	0	0	0	0	0	0	0	0	0	0	0	0	0	0	0
15.	Viši stručni suradnik	1	1	0	2	28	0	5	0	5	43	1	6	0	7	71
16.	Stručni suradnik	6	34	2	42	62	7	23	0	30	41	13	57	2	72	103
I.V.	Znanstvena zvanja	0	1	0	1	1	0	0	0	0	3	0	1	0	1	4
17.	Znanstveni savjetnik	0	1	0	1	1	0	0	0	0	0	0	1	0	1	1
18.	Viši znanstveni suradnik	0	0	0	0	0	0	0	0	0	2	0	0	0	0	2
19.	Znanstveni suradnik	0	0	0	0	0	0	0	0	0	1	0	0	0	0	1
I.VI.	Znanstveni novaci	73	0	0	73	0	109	1	0	110	0	182	1	0	183	0
20.	Znanstveni novak - viši asistent	14	0	0	14	0	10	0	0	10	0	24	0	0	24	0
21.	Znanstveni novak - asistent	59	0	0	59	0	99	1	0	100	0	158	1	0	159	0
II.	OSTALI ZAPOSLENICI KOJI SUDJELUJU U NASTAVI	3	0	0	3	0	24	0	0	24	0	27	0	0	27	0
22.	Radno mjesto I. vrste - viši korepetitor	0	0	0	0	0	0	0	0	0	0	0	0	0	0	0
23.	Radno mjesto I. vrste - korepetitor	0	0	0	0	0	0	0	0	0	0	0	0	0	0	0
24.	Radno mjesto I. vrste - diplomirani knjižničar	2	0	0	2	0	16	0	0	16	0	18	0	0	18	0
25.	Radno mjesto II. vrste - knjižničar	0	0	0	0	0	3	0	0	3	0	3	0	0	3	0
26.	Radno mjesto III. vrste - pomoćni knjižničar	1	0	0	1	0	4	0	0	4	0	5	0	0	5	0
27.	Radno mjesto II. vrste - viši tehničar	0	0	0	0	0	0	0	0	0	0	0	0	0	0	0
28.	Radno mjesto II. vrste - viši laborant	0	0	0	0	0	0	0	0	0	0	0	0	0	0	0
29.	Radno mjesto III. vrste - tehnički suradnik	0	0	0	0	0	0	0	0	0	0	0	0	0	0	0
30.	Radno mjesto III. vrste - laborant	0	0	0	0	0	1	0	0	1	0	1	0	0	1	0
I. + II.	UKUPNO	414	55	4	473	147	473	41	1	515	170	888	96	5	989	316

III.	SLUŽBENICI I NAMJEŠTENICI	76	1	0	77	0	247	4	0	251	0	323	5	0	328	0
III.I.	Službenici	40	0	0	40	0	111	1	0	112	0	151	1	0	152	0
31.	Položaj I. vrste	7	0	0	7	0	11	0	0	11	0	18	0	0	18	0
32.	Položaj II. vrste	1	0	0	1	0	7	0	0	7	0	8	0	0	8	0
33.	Položaj III. vrste	8	0	0	8	0	5	0	0	5	0	13	0	0	13	0
34.	Radna mjesta I. vrste	9	0	0	9	0	30	0	0	30	0	39	0	0	39	0
35.	Radna mjesta II. vrste	1	0	0	1	0	26	1	0	27	0	27	1	0	28	0
36.	Radna mjesta III. vrste	14	0	0	14	0	32	0	0	32	0	46	0	0	46	0
III.II.	Namještenici	36	1	0	37	0	136	3	0	139	0	172	4	0	176	0
37.	Položaj II. vrste	0	0	0	0	0	0	0	0	0	0	0	0	0	0	0
38.	Položaj III. vrste	3	0	0	3	0	2	0	0	2	0	5	0	0	5	0
39.	Radna mjesta II. vrste	2	0	0	2	0	19	1	0	20	0	21	1	0	22	0
40.	Radna mjesta III. vrste	24	1	0	25	0	22	0	0	22	0	46	1	0	47	0
41.	Radna mjesta IV. vrste	7	0	0	7	0	93	2	0	95	0	100	2	0	102	0
I.+II.+III.	S V E U K U P N O	490	56	4	550	147	720	45	1	766	170	1211	101	5	1317	316

Tablica 2.9.10.6. Nastavnici, suradnici u nastavi i ostali djelatnici - SV1 - humanističko područje

R.br.	Zvanje / naziv radnog mjesta	UKUPNO										SVE UKUPNO				
		MUŠKARCI					ŽENE					MUŠKARCI i ŽENE				
		Broj izvršitelja			Ukupno	Ukupno vanjski suradnici	Broj izvršitelja			Ukupno	Ukupno vanjski suradnici	Broj izvršitelja			Ukupno	Ukupno vanjski suradnici
		puno radno vrijeme	nepuno radno vrijeme	kumulativni radni odnos %			puno radno vrijeme	nepuno radno vrijeme	kumulativni radni odnos %			puno radno vrijeme	nepuno radno vrijeme	kumulativni radni odnos %		
1	2	3	1+2+3	x	4	5	6	4+5+6	y	1+4	2+5	3+6	1+...+6	x+y		
I.	NASTAVNICI I SURADNICI U NASTAVI	311	0	0	311	132	414	0	0	414	123	725	0	0	725	255
I.I.	Znanstveno-nastavna zvanja	186	0	0	186	77	137	0	0	137	49	323	0	0	323	126
1.	Redoviti profesor/t	60	0	0	60	29	24	0	0	24	11	84	0	0	84	40
2.	Redoviti profesor/p	26	0	0	26	6	21	0	0	21	12	47	0	0	47	18
3.	Izvanredni profesor	32	0	0	32	31	34	0	0	34	17	66	0	0	66	48
4.	Docent	68	0	0	68	11	58	0	0	58	9	126	0	0	126	20
I.II.	Nastavna zvanja	20	0	0	20	2	75	0	0	75	5	95	0	0	95	7
5.	Profesori visoke škole	0	0	0	0	0	0	0	0	0	0	0	0	0	0	0
6.	Viši predavač	8	0	0	8	1	14	0	0	14	0	22	0	0	22	1
7.	Predavač	2	0	0	2	1	8	0	0	8	5	10	0	0	10	6
8.	Viši lektor	5	0	0	5	0	38	0	0	38	0	43	0	0	43	0
9.	Lektor	5	0	0	5	0	15	0	0	15	0	20	0	0	20	0
10.	Viši umjetnički suradnik	0	0	0	0	0	0	0	0	0	0	0	0	0	0	0
11.	Umjetnički suradnik	0	0	0	0	0	0	0	0	0	0	0	0	0	0	0
I.III.	Suradnička zvanja	25	0	0	25	34	27	0	0	27	52	52	0	0	52	86
12.	Viši asistent	9	0	0	9	5	6	0	0	6	10	15	0	0	15	15
13.	Asistent	16	0	0	16	29	21	0	0	21	42	37	0	0	37	71
I.IV.	Stručna zvanja (u znanosti i visokom obrazovanju)	6	0	0	6	2	11	0	0	11	1	17	0	0	17	3
14.	Stručni savjetnik	0	0	0	0	1	0	0	0	0	1	0	0	0	0	2
15.	Viši stručni suradnik	0	0	0	0	0	1	0	0	1	0	1	0	0	1	0
16.	Stručni suradnik	6	0	0	6	1	10	0	0	10	0	16	0	0	16	1
I.V.	Znanstvena zvanja	0	0	0	0	17	0	0	0	0	16	0	0	0	0	48
17.	Znanstveni savjetnik	0	0	0	0	6	0	0	0	0	3	0	0	0	0	9
18.	Viši znanstveni suradnik	0	0	0	0	7	0	0	0	0	7	0	0	0	0	14
19.	Znanstveni suradnik	0	0	0	0	4	0	0	0	0	6	0	0	0	0	25
I.VI.	Znanstveni novaci	74	0	0	74	0	164	0	0	164	0	238	0	0	238	0
20.	Znanstveni novak - viši asistent	17	0	0	17	0	29	0	0	29	0	46	0	0	46	0
21.	Znanstveni novak - asistent	57	0	0	57	0	135	0	0	135	0	192	0	0	192	0
II.	OSTALI ZAPOSLENICI KOJI SUDJELUJU U NASTAVI	12	0	0	12	0	46	0	0	46	0	58	0	0	58	0
22.	Radno mjesto I. vrste - viši korepetitor	0	0	0	0	0	0	0	0	0	0	0	0	0	0	0
23.	Radno mjesto I. vrste - korepetitor	0	0	0	0	0	0	0	0	0	0	0	0	0	0	0
24.	Radno mjesto I. vrste - diplomirani knjižničar	3	0	0	3	0	26	0	0	26	0	29	0	0	29	0
25.	Radno mjesto II. vrste - knjižničar	0	0	0	0	0	3	0	0	3	0	3	0	0	3	0
26.	Radno mjesto III. vrste - pomoćni knjižničar	3	0	0	3	0	15	0	0	15	0	18	0	0	18	0
27.	Radno mjesto II. vrste - viši tehničar	1	0	0	1	0	0	0	0	0	0	1	0	0	1	0
28.	Radno mjesto II. vrste - viši laborant	0	0	0	0	0	0	0	0	0	0	0	0	0	0	0
29.	Radno mjesto III. vrste - tehnički suradnik	5	0	0	5	0	2	0	0	2	0	7	0	0	7	0
30.	Radno mjesto III. vrste - laborant	0	0	0	0	0	0	0	0	0	0	0	0	0	0	0
I. + II.	UKUPNO	323	0	0	323	132	460	0	0	460	123	783	0	0	783	255

R.br.	Zvanje / naziv radnog mjesta	UKUPNO									SVEUKUPNO					
		MUŠKARCI					ŽENE				MUŠKARCI i ŽENE					
		Broj izvršitelja			Ukupno	Ukupno vanjski suradnici	Broj izvršitelja			Ukupno	Ukupno vanjski suradnici	Broj izvršitelja			Ukupno	Ukupno vanjski suradnici
		puno radno vrijeme	nepuno radno vrijeme	kumulativni radni odnos %			puno radno vrijeme	nepuno radno vrijeme	kumulativni radni odnos %			puno radno vrijeme	nepuno radno vrijeme	kumulativni radni odnos %		
1	2	3	1+2+3	x	4	5	6	4+5+6	y	1+4	2+5	3+6	1+...+6	x+y		
III.	SLUŽBENICI I NAMJEŠTENICI	34	0	0	34	0	113	0	0	113	0	147	0	0	147	0
III.I.	Službenici	22	0	0	22	0	73	0	0	73	0	95	0	0	95	0
31.	Položaj I. vrste	8	0	0	8	0	8	0	0	8	0	16	0	0	16	0
32.	Položaj II. vrste	0	0	0	0	0	4	0	0	4	0	4	0	0	4	0
33.	Položaj III. vrste	0	0	0	0	0	2	0	0	2	0	2	0	0	2	0
34.	Radna mjesta I. vrste	6	0	0	6	0	28	0	0	28	0	34	0	0	34	0
35.	Radna mjesta II. vrste	5	0	0	5	0	22	0	0	22	0	27	0	0	27	0
36.	Radna mjesta III. vrste	3	0	0	3	0	9	0	0	9	0	12	0	0	12	0
III.II.	Namještenici	12	0	0	12	0	40	0	0	40	0	52	0	0	52	0
37.	Položaj II. vrste	0	0	0	0	0	0	0	0	0	0	0	0	0	0	0
38.	Položaj III. vrste	3	0	0	3	0	0	0	0	0	0	3	0	0	3	0
39.	Radna mjesta II. vrste	0	0	0	0	0	0	0	0	0	0	0	0	0	0	0
40.	Radna mjesta III. vrste	3	0	0	3	0	8	0	0	8	0	11	0	0	11	0
41.	Radna mjesta IV. vrste	6	0	0	6	0	32	0	0	32	0	38	0	0	38	0
I.+II.+III.	SVEUKUPNO	357	0	0	357	132	573	0	0	573	123	930	0	0	930	255

Tablica 2.9.10.7. Nastavnici, suradnici u nastavi i ostali djelatnici - SVI - umjetničko područje

R.br.	Zvanje / naziv radnog mjesta	UKUPNO										SVEUKUPNO				
		MUSKARCI					ŽENE					MUŠKARCI i ŽENE				
		Broj izvršitelja			Ukupno	Ukupno vanjski suradnici	Broj izvršitelja			Ukupno	Ukupno vanjski suradnici	Broj izvršitelja			Ukupno	Ukupno vanjski suradnici
		puno radno vrijeme	nepuno radno vrijeme	kumulativni radni odnos %			puno radno vrijeme	nepuno radno vrijeme	kumulativni radni odnos %			puno radno vrijeme	nepuno radno vrijeme	kumulativni radni odnos %		
1	2	3	1 + 2 + 3	x	4	5	6	4 + 5 + 6	y	1 + 4	2 + 5	3 + 6	1 + ... + 6	x + y		
I.	NASTAVNICI I SURADNICI U NASTAVI	311	0	0	311	132	414	0	0	414	123	725	0	0	725	255
I.I.	Znanstveno-nastavna zvanja	186	0	0	186	77	137	0	0	137	49	323	0	0	323	126
1.	Redoviti profesor/t	60	0	0	60	29	24	0	0	24	11	84	0	0	84	40
2.	Redoviti profesor/p	26	0	0	26	6	21	0	0	21	12	47	0	0	47	18
3.	Izvanredni profesor	32	0	0	32	31	34	0	0	34	17	66	0	0	66	48
4.	Docent	68	0	0	68	11	58	0	0	58	9	126	0	0	126	20
I.II.	Nastavna zvanja	20	0	0	20	2	75	0	0	75	5	95	0	0	95	7
5.	Profesori visoke škole	0	0	0	0	0	0	0	0	0	0	0	0	0	0	0
6.	Viši predavač	8	0	0	8	1	14	0	0	14	0	22	0	0	22	1
7.	Predavač	2	0	0	2	1	8	0	0	8	5	10	0	0	10	6
8.	Viši lektor	5	0	0	5	0	38	0	0	38	0	43	0	0	43	0
9.	Lektor	5	0	0	5	0	15	0	0	15	0	20	0	0	20	0
10.	Viši umjetnički suradnik	0	0	0	0	0	0	0	0	0	0	0	0	0	0	0
11.	Umjetnički suradnik	0	0	0	0	0	0	0	0	0	0	0	0	0	0	0
I.III.	Suradnička zvanja	25	0	0	25	34	27	0	0	27	52	52	0	0	52	86
12.	Viši asistent	9	0	0	9	5	6	0	0	6	10	15	0	0	15	15
13.	Asistent	16	0	0	16	29	21	0	0	21	42	37	0	0	37	71
I.IV.	Stručna zvanja (u znanosti i visokom obrazovanju)	6	0	0	6	2	11	0	0	11	1	17	0	0	17	3
14.	Stručni savjetnik	0	0	0	0	1	0	0	0	0	1	0	0	0	0	2
15.	Viši stručni suradnik	0	0	0	0	0	1	0	0	1	0	1	0	0	1	0
16.	Stručni suradnik	6	0	0	6	1	10	0	0	10	0	16	0	0	16	1
I.V.	Znanstvena zvanja	0	0	0	0	17	0	0	0	0	16	0	0	0	0	48
17.	Znanstveni savjetnik	0	0	0	0	6	0	0	0	0	3	0	0	0	0	9
18.	Viši znanstveni suradnik	0	0	0	0	7	0	0	0	0	7	0	0	0	0	14
19.	Znanstveni suradnik	0	0	0	0	4	0	0	0	0	6	0	0	0	0	25
I.VI.	Znanstveni novaci	74	0	0	74	0	164	0	0	164	0	238	0	0	238	0
20.	Znanstveni novak - viši asistent	17	0	0	17	0	29	0	0	29	0	46	0	0	46	0
21.	Znanstveni novak - asistent	57	0	0	57	0	135	0	0	135	0	192	0	0	192	0
II.	OSTALI ZAPOSLENICI KOJI SU DJELUJU U NASTAVI	12	0	0	12	0	46	0	0	46	0	58	0	0	58	0
22.	Radno mjesto I. vrste - viši korepetitor	0	0	0	0	0	0	0	0	0	0	0	0	0	0	0
23.	Radno mjesto I. vrste - korepetitor	0	0	0	0	0	0	0	0	0	0	0	0	0	0	0
24.	Radno mjesto I. vrste - diplomirani knjižničar	3	0	0	3	0	26	0	0	26	0	29	0	0	29	0
25.	Radno mjesto II. vrste - knjižničar	0	0	0	0	0	3	0	0	3	0	3	0	0	3	0
26.	Radno mjesto III. vrste - pomoćni knjižničar	3	0	0	3	0	15	0	0	15	0	18	0	0	18	0
27.	Radno mjesto II. vrste - viši tehničar	1	0	0	1	0	0	0	0	0	0	1	0	0	1	0
28.	Radno mjesto II. vrste - viši laborant	0	0	0	0	0	0	0	0	0	0	0	0	0	0	0
29.	Radno mjesto III. vrste - tehnički suradnik	5	0	0	5	0	2	0	0	2	0	7	0	0	7	0
30.	Radno mjesto III. vrste - laborant	0	0	0	0	0	0	0	0	0	0	0	0	0	0	0
I. + II.	UKUPNO	323	0	0	323	132	460	0	0	460	123	783	0	0	783	255

R.br.	Zvanje / naziv radnog mjesta	UKUPNO									SVEUKUPNO					
		MUŠKARCI				ŽENE					MUŠKARCI i ŽENE					
		Broj izvršitelja			Ukupno	Ukupno vanjski suradnici	Broj izvršitelja			Ukupno	Ukupno vanjski suradnici	Broj izvršitelja			Ukupno	Ukupno vanjski suradnici
		puno radno vrijeme	nepuno radno vrijeme	kumulativni radni odnos %			puno radno vrijeme	nepuno radno vrijeme	kumulativni radni odnos %			puno radno vrijeme	nepuno radno vrijeme	kumulativni radni odnos %		
1	2	3	1+2+3	x	4	5	6	4+5+6	y	1+4	2+5	3+6	1+...+6	x+y		
III.	SLUŽBENICI I NAMJEŠTENICI	34	0	0	34	0	113	0	0	113	0	147	0	0	147	0
III.I.	Službenici	22	0	0	22	0	73	0	0	73	0	95	0	0	95	0
31.	Položaj I. vrste	8	0	0	8	0	8	0	0	8	0	16	0	0	16	0
32.	Položaj II. vrste	0	0	0	0	0	4	0	0	4	0	4	0	0	4	0
33.	Položaj III. vrste	0	0	0	0	0	2	0	0	2	0	2	0	0	2	0
34.	Radna mjesta I. vrste	6	0	0	6	0	28	0	0	28	0	34	0	0	34	0
35.	Radna mjesta II. vrste	5	0	0	5	0	22	0	0	22	0	27	0	0	27	0
36.	Radna mjesta III. vrste	3	0	0	3	0	9	0	0	9	0	12	0	0	12	0
III.II.	Namještenici	12	0	0	12	0	40	0	0	40	0	52	0	0	52	0
37.	Položaj II. vrste	0	0	0	0	0	0	0	0	0	0	0	0	0	0	0
38.	Položaj III. vrste	3	0	0	3	0	0	0	0	0	0	3	0	0	3	0
39.	Radna mjesta II. vrste	0	0	0	0	0	0	0	0	0	0	0	0	0	0	0
40.	Radna mjesta III. vrste	3	0	0	3	0	8	0	0	8	0	11	0	0	11	0
41.	Radna mjesta IV. vrste	6	0	0	6	0	32	0	0	32	0	38	0	0	38	0
L.+II.+III.	SVEUKUPNO	357	0	0	357	132	573	0	0	573	123	930	0	0	930	255

Tablica 2.9.10.8. Nastavnici, suradnici u nastavi i ostali djelatnici - sveukupno Sveučilište u Zagrebu

R.br.	Zvanje / naziv radnog mjesta	UKUPNO									SVEUKUPNO					
		MUŠKARCI				ŽENE					MUŠKARCI i ŽENE					
		Broj izvršitelja			Ukupno	Ukupno vanjski suradnici	Broj izvršitelja			Ukupno	Ukupno vanjski suradnici	Broj izvršitelja			Ukupno	Ukupno vanjski suradnici
		puno radno vrijeme	nepuno radno vrijeme	kumulativni radni odnos %			puno radno vrijeme	nepuno radno vrijeme	kumulativni radni odnos %			puno radno vrijeme	nepuno radno vrijeme	kumulativni radni odnos %		
1	2	3	1+2+3	x	4	5	6	4+5+6	y	1+4	2+5	3+6	1+...+6	x+y		
I.	NASTAVNICI I SURADNICI U NASTAVI	2.623	396	193	3.212	732	2.273	264	186	2.723	593	4.897	645	379	5.921	1.324
I.I.	Znanstveno-nastavna zvanja	1.416	166	156	1.738	302	904	91	149	1.144	170	2.320	250	305	2.875	472
1.	Redoviti profesor/t	399	31	27	457	80	125	12	19	156	26	524	43	46	613	106
2.	Redoviti profesor/p	260	31	37	328	54	128	8	29	165	27	388	39	66	493	81
3.	Izvanredni profesor	341	51	49	441	89	241	27	47	315	55	582	71	96	749	144
4.	Docent	416	53	43	512	79	410	44	54	508	62	826	97	97	1.020	141
I.II.	Nastavna zvanja	119	45	0	164	68	197	32	2	231	91	316	77	2	395	159
5.	Profesori visoke škole	3	1	0	4	1	5	0	0	5	0	8	1	0	9	1
6.	Viši predavač	63	8	0	71	20	90	9	0	99	23	153	17	0	170	43
7.	Predavač	36	23	0	59	34	37	13	2	52	58	73	36	2	111	92
8.	Viši lektor	5	0	0	5	0	38	0	0	38	0	43	0	0	43	0
9.	Lektor	5	0	0	5	0	17	0	0	17	0	22	0	0	22	0
10.	Viši umjetnički suradnik	2	0	0	2	0	7	0	0	7	0	9	0	0	9	0
11.	Umjetnički suradnik	5	13	0	18	13	3	10	0	13	10	8	23	0	31	23
I.III.	Suradnička zvanja	337	136	34	507	208	319	98	24	441	179	659	233	58	950	386
12.	Viši asistent	82	22	20	124	34	54	16	13	83	32	139	37	33	209	66
13.	Asistent	255	114	14	383	174	265	82	11	358	147	520	196	25	741	321
I.IV.	Stručna zvanja (u znanosti i visokom obrazovanju)	113	37	2	152	97	121	31	0	152	88	234	68	2	304	185
14.	Stručni savjetnik	11	0	0	11	1	22	0	0	22	1	33	0	0	33	2
15.	Viši stručni suradnik	2	1	0	3	30	6	5	0	11	43	8	6	0	14	73
16.	Stručni suradnik	100	36	2	138	66	93	26	0	119	44	193	62	2	257	110
I.V.	Znanstvena zvanja	8	11	1	20	55	9	11	0	20	60	17	15	1	33	130
17.	Znanstveni savjetnik	4	8	1	13	21	2	2	0	4	16	6	8	1	15	37
18.	Viši znanstveni suradnik	1	2	0	3	13	3	4	0	7	20	4	4	0	8	33
19.	Znanstveni suradnik	3	1	0	4	21	4	5	0	9	24	7	3	0	10	60
I.VI.	Znanstveni novaci	630	1	0	631	2	723	1	11	735	5	1.351	2	11	1.364	7
20.	Znanstveni novak - viši asistent	169	0	0	169	0	139	0	11	150	0	302	0	11	313	0
21.	Znanstveni novak - asistent	461	1	0	462	2	584	1	0	585	5	1.049	2	0	1.051	7
II.	OSTALI ZAPOSLENICI KOJI SUDJELUJU U NASTAVI	191	3	0	194	0	353	3	0	356	0	544	6	0	550	0
22.	Radno mjesto I. vrste - viši korepitor	0	0	0	0	0	1	0	0	1	0	1	0	0	1	0
23.	Radno mjesto I. vrste - korepitor	0	0	0	0	0	0	0	0	0	0	0	0	0	0	0
24.	Radno mjesto I. vrste - diplomirani knjižničar	6	0	0	6	0	65	2	0	67	0	71	2	0	73	0
25.	Radno mjesto II. vrste - knjižničar	2	0	0	2	0	13	0	0	13	0	15	0	0	15	0
26.	Radno mjesto III. vrste - pomoćni knjižničar	5	0	0	5	0	22	0	0	22	0	27	0	0	27	0
27.	Radno mjesto II. vrste - viši tehničar	31	0	0	31	0	41	1	0	42	0	73	1	0	74	0
28.	Radno mjesto II. vrste - viši laborant	9	0	0	9	0	30	0	0	30	0	38	0	0	38	0
29.	Radno mjesto III. vrste - tehnički suradnik	96	3	0	99	0	123	0	0	123	0	219	3	0	222	0
30.	Radno mjesto III. vrste - laborant	30	0	0	30	0	39	0	0	39	0	69	0	0	69	0
I. + II.	UKUPNO	2.706	399	193	3.298	731	2.523	267	186	2.976	590	5.230	651	379	6.260	1.320

R.br.	Zvanje / naziv radnog mjesta	UKUPNO										SVEUKUPNO				
		MUŠKARCI					ŽENE					MUŠKARCI i ŽENE				
		Broj izvršitelja			Ukupno	Ukupno vanjski suradnici	Broj izvršitelja			Ukupno	Ukupno vanjski suradnici	Broj izvršitelja			Ukupno	Ukupno vanjski suradnici
		puno radno vrijeme	nepuno radno vrijeme	kumulativni radni odnos %			puno radno vrijeme	nepuno radno vrijeme	kumulativni radni odnos %			puno radno vrijeme	nepuno radno vrijeme	kumulativni radni odnos %		
1	2	3	1+2+3	x	4	5	6	4+5+6	y	1+4	2+5	3+6	1+...+6	x+y		
III.	SLUŽBENICI I NAMJEŠTENICI	597	10	4	611	8	1.393	35	56	1.484	27	1.995	45	60	2.100	35
III.I.	Službenici	248	1	2	251	0	607	8	1	616	1	860	9	3	872	1
31.	Položaj I. vrste	68	1	0	69	0	107	1	1	109	0	175	2	1	178	0
32.	Položaj II. vrste	23	0	1	24	0	67	2	0	69	1	90	2	1	93	1
33.	Položaj III. vrste	25	0	0	25	0	70	0	0	70	0	95	0	0	95	0
34.	Radna mjesta I. vrste	40	0	1	41	0	95	0	0	95	0	135	0	1	136	0
35.	Radna mjesta II. vrste	22	0	0	22	0	77	2	0	79	0	99	2	0	101	0
36.	Radna mjesta III. vrste	61	0	0	61	0	159	3	0	162	0	225	3	0	228	0
III.II.	Namještenici	246	9	2	257	7	734	27	55	816	23	980	36	57	1.073	30
37.	Položaj II. vrste	20	0	1	21	0	72	0	0	72	0	92	0	1	93	0
38.	Položaj III. vrste	19	1	0	20	0	38	0	0	38	0	57	1	0	58	0
39.	Radna mjesta II. vrste	25	2	1	28	2	41	8	16	65	7	66	10	17	93	9
40.	Radna mjesta III. vrste	133	3	0	136	2	157	13	30	200	12	290	16	30	336	14
41.	Radna mjesta IV. vrste	72	3	0	75	3	522	6	9	537	4	594	9	9	612	7
I.+II.+III.	SVEUKUPNO	3.171	409	197	3.777	738	3.781	302	242	4.325	614	6.958	696	439	8.093	1.351

Tablica 2.9.11. Strani nastavnici i istraživači - sumarno po sastavnicama, područjima te sveukupno za Sveučilište u Zagrebu

Visoko učilište / područje	Strani nastavnici			Strani istraživači		
	M	Ž	Ukupno	M	Ž	Ukupno
Prirodoslovno-matematički fakultet			0			0
PRIRODOSLOVNO PODRUČJE	0	0	0	0	0	0
Arhitektonski fakultet i Studij dizajna			0			0
Fakultet elektrotehnike i računarstva			0			0
Fakultet kemijskog inženjerstva i tehnologije			0			0
Fakultet prometnih znanosti			0			0
Fakultet strojarstva i brodogradnje			0			0
Geodetski fakultet			0			0
Geotehnički fakultet			0			0
Građevinski fakultet			0			0
Grafički fakultet			0			0
Metalurški fakultet			0			0
Rudarsko-geološko-naftni fakultet		1	1			0
Tekstilno-tehnološki fakultet			0			0
TEHNIČKO PODRUČJE	0	1	1	0	0	0
Farmaceutsko-biokemijski fakultet			0			0
Medicinski fakultet			0			0
Stomatološki fakultet			0			0
Veterinarski fakultet			0			0
BIOMICINSKO PODRUČJE	0	0	0	0	0	0
Agronomski fakultet			0			0
Prehrambeno-biotehnološki fakultet			0			0
Šumarski fakultet						
BIOTEHNIČKO PODRUČJE	0	0	0	0	0	0
Edukacijsko-rehabilitacijski fakultet			0			0
Ekonomski fakultet			0			0
Fakultet organizacije i informatike			0			0
Fakultet političkih znanosti			0			0
Kineziološki fakultet			0			0
Pravni fakultet			0			0
Učiteljski fakultet			0			0
DRUŠTVENO PODRUČJE	0	0	0	0	0	0
Filozofski fakultet	11	18	29			0
Hrvatski studiji i Filozofski fakultet Družbe Isusove			0			0
Katolički-bogoslovni fakultet			0			0
HUMANISTIČKO PODRUČJE	11	18	29	0	0	0
Akademija dramske umjetnosti						
Akademija likovnih umjetnosti						
Muzička akademija	3					
UMJETNIČKO PODRUČJE	3	0	3			
SVEUČILIŠTE U ZAGREBU UKUPNO	14	19	33	0	0	0

2.10. Sveučilište u Zagrebu, osnovni odnosi

Tablica 2.10.1. Studenti prema statusu studiranja sumarno po sastavnicama, područjima te sveukupno za Sveučilište u Zagrebu

Visoko učilište / područje	SVEUČILIŠNI PREDDIPLOMSKI STUDIJ						
	I. godina	Svi studenti	Ponavljajući	Strani studenti	Upisani prema posebnim uvjetima	Apsolventi	Završili studij
Prirodoslovno-matematički fakultet	785	1.932	434	1	30	0	421
PRIRODOSLOVNO PODRUČJE	785	1.932	434	1	30	0	421
Arhitektonski fakultet i Studij dizajna	212	739	270	4	11	0	152
Fakultet elektrotehnike i računarstva	1.059	2.655	843	7	73	0	589
Fakultet kemijskog inženjerstva i tehnologije	359	570	152		12	0	81
Fakultet prometnih znanosti	775	1.707	788	5	58	0	158
Fakultet strojarstva i brodogradnje	789	1.932	740		14	0	188
Geodetski fakultet	229	501	189		0	0	68
Geotehnički fakultet	85	134	44		2	0	16
Građevinski fakultet	305	936	330	2	31	0	152
Grafički fakultet	272	606	220	1	20	0	139
Metaluški fakultet	38	77	24		3	0	6
Rudarsko-geološko-naftni fakultet	191	382	178	4	2	0	71
Tekstilno-tehnološki fakultet	275	725	29	2	2	148	85
TEHNIČKO PODRUČJE	4.589	10.964	3.807	25	228	148	1.705
Farmaceutsko-biokemijski fakultet							
Medicinski fakultet							
Stomatološki fakultet							
Veterinarski fakultet							
BIOMEDICINSKO PODRUČJE	0	0	0	0	0	0	0
Agronomski fakultet	665	1.205	330		1	0	207
Prehrambeno-biotehnološki fakultet	260	605	152		0	0	48
Šumarski fakultet	434	845	370		2	0	108
BIOTEHNIČKO PODRUČJE	1.359	2.655	852	0	3	0	363
Edukacijsko-rehabilitacijski fakultet	127	382	0	1	5	0	100
Ekonomski fakultet	2.130	7.973	1.296	21	516	255	1.218
Fakultet organizacije i informatike	286	604	166	1	1	0	154
Fakultet političkih znanosti	559	1.589	330		99	0	401
Kineziološki fakultet							
Pravni fakultet	270	978	368		41	0	104
Učiteljski fakultet							
DRUŠTVENO PODRUČJE	3.372	11.526	2.160	23	662	255	1.977
Filozofski fakultet	1.025	3.125	20	6	74	60	624
Hrvatski studiji i Filozofski fakultet Družbe Isusove	409	1.358	102	1	2	310	249
Katolički-bogoslovni fakultet	7	13	3	2		0	0
HUMANISTIČKO PODRUČJE	1.441	4.496	125	9	76	370	873
Akademija dramske umjetnosti	48	162	22			0	43
Akademija likovnih umjetnosti	36	149	2	2	2	0	52
Muzička akademija	107	413	0	23	2	0	108
UMJETNIČKO PODRUČJE	191	724	24	25	4	0	203
SVEUČILIŠTE U ZAGREBU UKUPNO	11.737	32.297	7.402	83	1.003	773	5.542

Visoko učilište / područje	SVEUČILIŠNI INTEGRIRANI PREDDIPLOMSKI I DIPLOMSKI STUDIJ						
	I. godina	Svi studenti	Ponavljajući	Strani studenti	Upisani prema posebnim uvjetima	Apsolventi	Diplomirali
Prirodoslovno-matematički fakultet	258	786	103	1	8	0	21
PRIRODOSLOVNO PODRUČJE	258	786	103	1	8	0	21
Arhitektonski fakultet i Studij dizajna							
Fakultet elektrotehnike i računarstva							
Fakultet kemijskog inženjerstva i tehnologije							
Fakultet prometnih znanosti							
Fakultet strojarstva i brodogradnje							
Geodetski fakultet							
Geotehnički fakultet							
Građevinski fakultet							
Grafički fakultet							
Metalurški fakultet							
Rudarsko-geološko-naftni fakultet							
Tekstilno-tehnološki fakultet							
TEHNIČKO PODRUČJE	0	0	0	0	0	0	0
Farmaceutsko-biokemijski fakultet	269	881	147	3	57	0	70
Medicinski fakultet	395	1.958	224	101	87	7	260
Stomatološki fakultet	166	627	125	19	47	0	0
Veterinarski fakultet	214	513	115	5	30	0	0
BIOMEDICINSKO PODRUČJE	1.044	3.979	611	128	221	7	330
Agronomski fakultet							
Prehrambeno-biotehnološki fakultet							
Šumarski fakultet							
BIOTEHNIČKO PODRUČJE	0	0	0	0	0	0	0
Edukacijsko-rehabilitacijski fakultet							
Ekonomski fakultet							
Fakultet organizacije i informatike							
Fakultet političkih znanosti							
Kineziološki fakultet	368	1.077	290		27	0	3
Pravni fakultet	1.664	5.053	2.225		243	0	27
Učiteljski fakultet	258	1.408	54		93	0	86
DRUŠTVENO PODRUČJE	2.290	7.538	2.569	0	363	0	116
Filozofski fakultet							
Hrvatski studiji i Filozofski fakultet Družbe Isusove							
Katolički-bogoslovni fakultet	202	841	63		3	116	86
HUMANISTIČKO PODRUČJE	202	841	63	0	3	116	86
Akademija dramske umjetnosti							
Akademija likovnih umjetnosti	10	55	0		2		
Muzička akademija							
UMJETNIČKO PODRUČJE	10	55	0	0	2	0	0
SVEUČILIŠTE U ZAGREBU UKUPNO	3.804	13.199	3.346	129	597	123	553

Visoko učilište / područje	SVEUČILIŠNI DIPLOMSKI STUDIJ						
	I. godina	Svi studenti	Ponavljajući	Strani studenti	Upisani prema posebnim uvjetima	Apsolventi	Diplomirali
Prirodoslovno-matematički fakultet	494	743	48	1		0	97
PRIRODOSLOVNO PODRUČJE	494	743	48	1	0	0	97
Arhitektonski fakultet i Studij dizajna	146	163	0			0	17
Fakultet elektrotehnike i računarstva	818	1.145	202	2		0	344
Fakultet kemijskog inženjerstva i tehnologije	88	152	0	1	10	0	135
Fakultet prometnih znanosti	233	293	20			0	44
Fakultet strojarstva i brodogradnje	278	399	138			0	127
Geodetski fakultet	100	142	0			0	33
Geotehnički fakultet	17	23	0		1	0	6
Gradevinski fakultet	178	264	1			0	32
Grafički fakultet	128	168	16			0	8
Metaluški fakultet	2	6	0		2	0	0
Rudarsko-geološko-naftni fakultet	50	74	6	2		0	3
Tekstilno-tehnološki fakultet	124	205	0	1	1	0	0
TEHNIČKO PODRUČJE	2.162	3.034	383	6	14	0	749
Farmaceutsko-biokemijski fakultet							
Medicinski fakultet							
Stomatološki fakultet							
Veterinarski fakultet							
BIOMEDICINSKO PODRUČJE	0	0	0	0	0	0	0
Agronomski fakultet	204	380	9			0	34
Prehrambeno-biotehnološki fakultet	99	147	0			0	0
Šumarski fakultet	76	112	0		1	0	25
BIOTEHNIČKO PODRUČJE	379	639	9	0	1	0	59
Edukacijsko-rehabilitacijski fakultet	116	228	0			0	7
Ekonomski fakultet	869	869	0	1		0	401
Fakultet organizacije i informatike	149	243	4	1	1	0	68
Fakultet političkih znanosti	269	394	2	6	31	0	0
Kineziološki fakultet							
Pravni fakultet	44	44	0	1	3	0	
Učiteljski fakultet							
DRUŠTVENO PODRUČJE	1.447	1.778	6	9	35	0	476
Filozofski fakultet	809	1.488	0		403	0	218
Hrvatski studiji i Filozofski fakultet Družbe Isusove	253	444	15			0	12
Katolički-bogoslovni fakultet							
HUMANISTIČKO PODRUČJE	1.062	1.932	15	0	403	0	230
Akademija dramske umjetnosti	28	64	7			0	14
Akademija likovnih umjetnosti	38	45	1			0	22
Muzička akademija	78	81	0	1	1	0	38
UMJETNIČKO PODRUČJE	144	190	8	1	1	0	74
SVEUČILIŠTE U ZAGREBU UKUPNO	5.688	8.316	469	17	454	0	1.685

Visoko učilište / područje	SVEUČILIŠNI ZAJEDNIČKI STUDIJ						
	I. godina	Svi studenti	Ponavljajući	Strani studenti	Upisani prema posebnim uvjetima	Apsolventi	Diplomirali
Prirodoslovno-matematički fakultet							
PRIRODOSLOVNO PODRUČJE	0	0	0	0	0	0	0
Arhitektonski fakultet i Studij dizajna							
Fakultet elektrotehnike i računarstva							
Fakultet kemijskog inženjerstva i tehnologije							
Fakultet prometnih znanosti							
Fakultet strojarstva i brodogradnje							
Geodetski fakultet							
Geotehnički fakultet							
Građevinski fakultet							
Grafički fakultet							
Metalurški fakultet							
Rudarsko-geološko-naftni fakultet							
Tekstilno-tehnološki fakultet							
TEHNIČKO PODRUČJE	0	0	0	0	0	0	0
Farmaceutsko-biokemijski fakultet							
Medicinski fakultet							
Stomatološki fakultet							
Veterinarski fakultet							
BIOMEDICINSKO PODRUČJE	0	0	0	0	0	0	0
Agronomski fakultet							
Prehrambeno-biotehnološki fakultet							
Šumarski fakultet							
BIOTEHNIČKO PODRUČJE	0	0	0	0	0	0	0
Edukacijsko-rehabilitacijski fakultet							
Ekonomski fakultet							
Fakultet organizacije i informatike	172	340	93			0	50
Fakultet političkih znanosti							
Kineziološki fakultet							
Pravni fakultet							
Učiteljski fakultet							
DRUŠTVENO PODRUČJE	172	340	93	0	0	0	50
Filozofski fakultet							
Hrvatski studiji i Filozofski fakultet Družbe Isusove							
Katolički-bogoslovni fakultet							
HUMANISTIČKO PODRUČJE	0	0	0	0	0	0	0
Akademija dramske umjetnosti							
Akademija likovnih umjetnosti	31	83	6			0	0
Muzička akademija							
UMJETNIČKO PODRUČJE	31	83	6	0	0	0	0
SVEUČILIŠTE U ZAGREBU UKUPNO	203	423	99	0	0	0	50

1. Sveučilišni preddiplomski studij *Ekonomika poduzetništva*, nositelj Fakultet organizacije i informatike, izvode FOI i Ekonomski fakultet

2. Sveučilišni preddiplomski studij *Povijest umjetnosti*, nositelj Akademija likovnih umjetnosti, izvode ALU i Filozofski fakultet

Visoko učilište / područje	SVEUČILIŠNI ZDRUŽENI STUDIJ						
	I. godina	Svi studenti	Ponavljajući	Strani studenti	Upisani prema posebnim uvjetima	Apsolventi	Diplomirali
Prirodoslovno-matematički fakultet							
PRIRODOSLOVNO PODRUČJE	0	0	0	0	0	0	0
Arhitektonski fakultet i Studij dizajna							
Fakultet elektrotehnike i računarstva							
Fakultet kemijskog inženjerstva i tehnologije							
Fakultet prometnih znanosti							
Fakultet strojarstva i brodogradnje							
Geodetski fakultet							
Geotehnički fakultet							
Građevinski fakultet							
Grafički fakultet							
Metaluški fakultet							
Rudarsko-geološko-naftni fakultet							
Tekstilno-tehnološki fakultet							
TEHNIČKO PODRUČJE	0	0	0	0	0	0	0
Farmaceutsko-biokemijski fakultet							
Medicinski fakultet							
Stomatološki fakultet							
Veterinarski fakultet							
BIOMEDICINSKO PODRUČJE	0	0	0	0	0	0	0
Agronomski fakultet							
Prehrambeno-biotehnološki fakultet							
Šumarski fakultet							
BIOTEHNIČKO PODRUČJE	0	0	0	0	0	0	0
Edukacijsko-rehabilitacijski fakultet							
Ekonomski fakultet							
Fakultet organizacije i informatike							
Fakultet političkih znanosti							
Kineziološki fakultet							
Pravni fakultet							
Učiteljski fakultet							
DRUŠTVENO PODRUČJE	0	0	0	0	0	0	0
Filozofski fakultet							
Hrvatski studiji i Filozofski fakultet Družbe Isusove							
Katolički-bogoslovni fakultet							
HUMANISTIČKO PODRUČJE	0	0	0	0	0	0	0
Akademija dramske umjetnosti							
Akademija likovnih umjetnosti							
Muzička akademija							
UMJETNIČKO PODRUČJE	0	0	0	0	0	0	0
SVEUČILIŠTE U ZAGREBU UKUPNO	0	0	0	0	0	0	0

Visoko učilište / područje	STRUČNI STUDIJ						
	I. godina	Svi studenti	Ponavljajući	Strani studenti	Upisani prema posebnim uvjetima	Apsolventi	Završili ispit
Prirodoslovno-matematički fakultet							
PRIRODOSLOVNO PODRUČJE	0	0	0	0	0	0	0
Arhitektonski fakultet i Studij dizajna							
Fakultet elektrotehnike i računarstva							
Fakultet kemijskog inženjerstva i tehnologije							
Fakultet prometnih znanosti							
Fakultet strojarstva i brodogradnje							
Geodetski fakultet							
Geotehnički fakultet							
Građevinski fakultet							
Grafički fakultet							
Metalurški fakultet							
Rudarsko-geološko-naftni fakultet							
Tekstilno-tehnološki fakultet	76	155	2			24	0
TEHNIČKO PODRUČJE	76	155	2	0	0	24	0
Farmaceutsko-biokemijski fakultet							
Medicinski fakultet							
Stomatološki fakultet							
Veterinarski fakultet							
BIOMEDICINSKO PODRUČJE	0	0	0	0	0	0	0
Agronomski fakultet							
Prehrambeno-biotehnoški fakultet							
Šumarski fakultet	0	24	0			0	2
BIOTEHNIČKO PODRUČJE	0	24	0	0	0	0	2
Edukacijsko-rehabilitacijski fakultet							
Ekonomski fakultet	715	2.344	915		40	466	223
Fakultet organizacije i informatike	410	1.036	168			321	114
Fakultet političkih znanosti							
Kineziološki fakultet							
Pravni fakultet							
Učiteljski fakultet	392	1.590	58		52	525	483
DRUŠTVENO PODRUČJE	1.517	4.970	1.141	0	92	1.312	820
Filozofski fakultet							
Hrvatski studiji i Filozofski fakultet Družbe Isusove							
Katolički-bogoslovni fakultet	34	123	4			31	20
HUMANISTIČKO PODRUČJE	34	123	4	0	0	31	20
Akademija dramske umjetnosti							
Akademija likovnih umjetnosti							
Muzička akademija							
UMJETNIČKO PODRUČJE	0	0	0	0	0	0	0
SVEUČILIŠTE U ZAGREBU UKUPNO	1.627	5.272	1.147	0	92	1.367	842

Visoko učilište / područje	SVEUČILIŠNI DODIPLOMSKI STUDIJ						
	I. godina	Svi studenti	Ponavljajući	Strani studenti	Upisani prema posebnim uvjetima	Apsolventi	Diplomirali
Prirodoslovno-matematički fakultet		527				527	313
PRIRODOSLOVNO PODRUČJE	0	527	0	0	0	527	313
Arhitektonski fakultet i Studij dizajna		417			2	417	25
Fakultet elektrotehnike i računarstva							
Fakultet kemijskog inženjerstva i tehnologije		138				128	0
Fakultet prometnih znanosti		1.074		3	133	237	415
Fakultet strojarstva i brodogradnje		114			5	114	70
Geodetski fakultet		253				153	72
Geotehnički fakultet		82				82	31
Građevinski fakultet		315		1		315	185
Grafički fakultet		289				289	111
Metalurški fakultet		4				4	3
Rudarsko-geološko-naftni fakultet							
Tekstilno-tehnološki fakultet							20
TEHNIČKO PODRUČJE	0	2.686	0	4	140	1.739	932
Farmaceutsko-biokemijski fakultet		244		3	14	199	167
Medicinski fakultet							
Stomatološki fakultet		107		3	1	107	100
Veterinarski fakultet		169	11		3	115	92
BIOMEDICINSKO PODRUČJE	0	520	11	6	18	421	359
Agronomski fakultet		357				334	155
Prehrambeno-biotehnoški fakultet		324				324	0
Šumarski fakultet							
BIOTEHNIČKO PODRUČJE	0	681	0	0	0	658	155
Edukacijsko-rehabilitacijski fakultet		57				57	107
Ekonomski fakultet		1.498			4	1.498	324
Fakultet organizacije i informatike		194				194	276
Fakultet političkih znanosti							
Kineziološki fakultet							171
Pravni fakultet		156				145	399
Učiteljski fakultet							
DRUŠTVENO PODRUČJE	0	1.905	0	0	4	1.894	1.277
Filozofski fakultet		1.082				991	550
Hrvatski studiji i Filozofski fakultet Družbe Isusove		2				2	251
Katolički-bogoslovni fakultet		4		1		4	34
HUMANISTIČKO PODRUČJE	0	1.088	0	1	0	997	835
Akademija dramske umjetnosti							
Akademija likovnih umjetnosti		61	4		2	57	52
Muzička akademija		61	0	1		54	0
UMJETNIČKO PODRUČJE	0	122	4	1	2	111	52
SVEUČILIŠTE U ZAGREBU UKUPNO	0	7.529	15	12	164	6.347	3.923

Visoko učilište / područje	SVI STUDIJ						
	I. godina	Svi studenti	Ponavljajući	Strani studenti	Upisani prema posebnim uvjetima	Apsolventi	Završili / Diplomirali
Prirodoslovno-matematički fakultet	1.537	3.988	585	3	38	527	852
PRIRODOSLOVNO PODRUČJE	1.537	3.988	585	3	38	527	852
Arhitektonski fakultet i Studij dizajna	358	1.319	270	4	13	417	194
Fakultet elektrotehnike i računarstva	1.877	3.800	1.045	9	73	0	933
Fakultet kemijskog inženjerstva i tehnologije	447	860	152	1	22	128	216
Fakultet prometnih znanosti	1.008	3.074	808	8	191	237	617
Fakultet strojarstva i brodogradnje	1.067	2.445	878	0	19	114	385
Geodetski fakultet	329	896	189	0	0	153	173
Geotehnički fakultet	102	239	44	0	3	82	53
Građevinski fakultet	483	1.515	331	3	31	315	369
Grafički fakultet	400	1.063	236	1	20	289	258
Metalurški fakultet	40	87	24	0	5	4	9
Rudarsko-geološko-naftni fakultet	241	456	184	6	2	0	74
Tekstilno-tehnoški fakultet	475	1.085	31	3	3	172	105
TEHNIČKO PODRUČJE	6.827	16.839	4.192	35	382	1.911	3.386
Farmaceutsko-biokemijski fakultet	269	1.125	147	6	71	199	237
Medicinski fakultet	395	1.958	224	101	87	7	260
Stomatološki fakultet	166	734	125	22	48	107	100
Veterinarski fakultet	214	682	126	5	33	115	92
BIOMEDICINSKO PODRUČJE	1.044	4.499	622	134	239	428	689
Agronomski fakultet	869	1.942	339	0	1	334	396
Prehrambeno-biotehnoški fakultet	359	1.076	152	0	0	324	48
Šumarski fakultet	510	981	370	0	3	0	135
BIOTEHNIČKO PODRUČJE	1.738	3.999	861	0	4	658	579
Edukacijsko-rehabilitacijski fakultet	243	667	0	1	5	57	214
Ekonomski fakultet	3.714	12.684	2.211	22	560	2.219	2.166
Fakultet organizacije i informatike	1.017	2.417	431	2	2	515	662
Fakultet političkih znanosti	828	1.983	332	6	130	0	401
Kineziološki fakultet	368	1.077	290	0	27	0	174
Pravni fakultet	1.978	6.231	2.593	1	287	145	530
Učiteljski fakultet	650	2.998	112	0	145	525	569
DRUŠTVENO PODRUČJE	8.798	28.057	5.969	32	1.156	3.461	4.716
Filozofski fakultet	1.834	5.695	20	6	477	1.051	1.392
Hrvatski studiji i Filozofski fakultet Družbe Isusove	662	1.804	117	1	2	312	512
Katolički-bogoslovni fakultet	243	981	70	3	3	151	140
HUMANISTIČKO PODRUČJE	2.739	8.480	207	10	482	1.514	2.044
Akademija dramske umjetnosti	76	226	29	0	0	0	57
Akademija likovnih umjetnosti	115	393	13	2	6	57	126
Muzička akademija	185	555	0	25	3	54	146
UMJETNIČKO PODRUČJE	376	1.174	42	27	9	111	329
SVEUČILIŠTE U ZAGREBU UKUPNO	23.059	67.036	12.478	241	2.310	8.610	12.595

Tablica 2.10.2. - Studenti prema načinu studiranja sumarno po sastavnicama, područjima te sveukupno za Sveučilište u Zagrebu

Visoko učilište / područje	NAČIN STUDIRANJA			
	<i>red</i> * - redoviti studenti uz potporu MZOŠ	<i>red</i> ** - redoviti studenti koji sami snose (dio) troškova studija	<i>izvanredni studenti</i>	Ukupno
Prirodoslovno-matematički fakultet	2.917	1.071	0	3.988
PRIRODOSLOVNO PODRUČJE	2.917	1.071	0	3.988
Arhitektonski fakultet i Studij dizajna	773	546	0	1.319
Fakultet elektrotehnike i računarstva	2.755	1.045	0	3.800
Fakultet kemijskog inženjerstva i tehnologije	491	369	0	860
Fakultet prometnih znanosti	815	1.088	1.171	3.074
Fakultet strojarstva i brodogradnje	1.465	980	0	2.445
Geodetski fakultet	501	284	111	896
Geotehnički fakultet	163	76	0	239
Gradevinski fakultet	590	925	0	1.515
Grafički fakultet	384	521	158	1.063
Metalurški fakultet	28	59	0	87
Rudarsko-geološko-naftni fakultet	358	98	0	456
Tekstilno-tehnološki fakultet	688	397	0	1.085
TEHNIČKO PODRUČJE	9.011	6.388	1.440	16.839
Farmaceutsko-biokemijski fakultet	647	478	0	1.125
Medicinski fakultet	1.417	541	0	1.958
Stomatološki fakultet	331	403	0	734
Veterinarski fakultet	339	343	0	682
BIOMEDICINSKO PODRUČJE	2.734	1.765	0	4.499
Agronomski fakultet	1.591	351	0	1.942
Prehrambeno-biotehnoški fakultet	811	265	0	1.076
Šumarski fakultet	625	356	0	981
BIOTEHNIČKO PODRUČJE	3.027	972	0	3.999
Edukacijsko-rehabilitacijski fakultet	325	342	0	667
Ekonomski fakultet	2.317	5.981	4.386	12.684
Fakultet organizacije i informatike	423	1.019	975	2.417
Fakultet političkih znanosti	698	970	315	1.983
Kineziološki fakultet	325	752	0	1.077
Pravni fakultet	1.988	1.626	2.617	6.231
Učiteljski fakultet	989	1.065	944	2.998
DRUŠTVENO PODRUČJE	7.065	11.755	9.237	28.057
Filozofski fakultet	4.537	1.158	0	5.695
Hrvatski studiji i Filozofski fakultet Družbe Isusove	1.433	345	26	1.804
Katolički-bogoslovni fakultet	539	409	33	981
HUMANISTIČKO PODRUČJE	6.509	1.912	59	8.480
Akademija dramske umjetnosti	226	0	0	226
Akademija likovnih umjetnosti	274	119	0	393
Muzička akademija	406	149	0	555
UMJETNIČKO PODRUČJE	906	268	0	1.174
SVEUČILIŠTE U ZAGREBU UKUPNO	32.169	24.131	10.736	67.036

Tablica 2.10.3. - Korelacije studenata i nastavnika po sastavnicama, područjima te sveukupno za Sveučilište u Zagrebu

Visoko učilište / područje	OSNOVNI OMJERI			
	Završni i Diplomski ispit / I.godina	Ponavljajući / Svi studenti	Studenti / nastavnici u znan.- nastav. zvanju*	Znanstveni novaci / znanstveno - nastavna zvanja
Prirodoslovno-matematički fakultet	0,554	0,147	13,920	0,835
PRIRODOSLOVNO PODRUČJE	0,554	0,147	13,920	0,835
Arhitektonski fakultet i Studij dizajna	0,542	0,205	14,737	0,304
Fakultet elektrotehnike i računarstva	0,497	0,275	17,002	0,696
Fakultet kemijskog inženjerstva i tehnologije	0,483	0,177	8,075	0,792
Fakultet prometnih znanosti	0,612	0,263	28,440	0,273
Fakultet strojarstva i brodogradnje	0,361	0,359	12,411	0,641
Geodetski fakultet	0,526	0,211	17,695	0,483
Geotehnički fakultet	0,520	0,184	7,587	0,250
Građevinski fakultet	0,764	0,218	14,429	0,577
Grafički fakultet	0,645	0,222	15,871	0,171
Metalarški fakultet	0,225	0,276	3,107	0,045
Rudarsko-geološko-naftni fakultet	0,307	0,404	5,461	0,290
Tekstilno-tehnološki fakultet	0,221	0,029	13,152	0,478
TEHNIČKO PODRUČJE	0,475	0,235	13,164	0,478
Farmaceutsko-biokemijski fakultet	0,881	0,131	15,411	0,216
Medicinski fakultet	0,658	0,114	6,478	0,390
Stomatološki fakultet	0,602	0,170	10,055	0,368
Veterinarski fakultet	0,430	0,185	4,906	0,373
BIOMEDICINSKO PODRUČJE	0,643	0,150	9,213	0,337
Agronomski fakultet	0,456	0,175	9,858	0,524
Prehrambeno-biotehnološki fakultet	0,134	0,141	8,608	0,582
Šumarski fakultet	0,265	0,377	10,548	0,525
BIOTEHNIČKO PODRUČJE	0,285	0,231	9,671	0,544
Edukacijsko-rehabilitacijski fakultet	0,881	0,000	10,758	0,500
Ekonomski fakultet	0,583	0,174	56,862	0,474
Fakultet organizacije i informatike	0,651	0,178	25,222	0,395
Fakultet političkih znanosti	0,484	0,167	34,443	0,743
Kineziološki fakultet	0,473	0,269	18,101	0,489
Pravni fakultet	0,268	0,416	38,608	0,317
Učiteljski fakultet	0,875	0,037	11,534	0,319
DRUŠTVENO PODRUČJE	0,602	0,178	27,933	0,463
Filozofski fakultet	0,759	0,004	6,696	0,795
Hrvatski studiji i Filozofski fakultet Družbe Isusove	0,773	0,065	46,519	0,826
Katolički-bogoslovni fakultet	0,576	0,071	16,210	0,250
HUMANISTIČKO PODRUČJE	0,703	0,047	23,142	0,624
Akademija dramske umjetnosti	0,750	0,128	3,275	0,031
Akademija likovnih umjetnosti	1,096	0,033	5,574	0,000
Muzička akademija	0,789	0,000	5,415	0,000
UMJETNIČKO PODRUČJE	0,878	0,054	4,755	0,010
SVEUČILIŠTE U ZAGREBU UKUPNO	0,591	0,149	14,542	0,470

2.11. Istraživačka djelatnost

Tablica 2.11. Istraživačka djelatnost - sumarno po sastavnicama, područjima te sveukupno za Sveučilište u Zagrebu

Visoko učilište / područje	PROJEKTI				PATENTI			
	Nacionalni projekti	Međunarodni projekti	Projekti s gospodarstvom	Ukupno	Broj licencnih ugovora	Broj odobrenih patenata	Broj patentnih prijava	Broj novoosnovanih tvrtki...*
Prirodoslovno-matematički fakultet	133	37	29	199				
PRIRODOSLOVNO PODRUČJE	133	37	29	199				
Arhitektonski fakultet i Studij dizajna	3			3				
Fakultet elektrotehnike i računarstva	88	36		124			1	
Fakultet kemijskog inženjerstva i tehnologije	36	13	11	60			1	
Fakultet prometnih znanosti	12	2		14				
Fakultet strojarstva i brodogradnje	59	15		74				
Geodetski fakultet		6		6				
Geotehnički fakultet	5			5				
Građevinski fakultet	351	12		363				
Grafički fakultet	10	3		13				
Metalurški fakultet	7	1		8				
Rudarsko-geološko-naftni fakultet	25	8	129	162				
Tekstilno-tehnološki fakultet	16	13		29	5	5	4	1
TEHNIČKO PODRUČJE	612	109	140	861	5	5	6	1
Farmaceutsko-biokemijski fakultet	23	3	4	30				
Medicinski fakultet	175	9		184				
Stomatološki fakultet	29	2		31				
Veterinarski fakultet	43	12	5	60				
BIOMEDICINSKO PODRUČJE	270	26	9	305				
Agronomski fakultet	120	41		161				
Prehrambeno-biotehnoški fakultet	43	16		59			1	
Šumarski fakultet	41	9	34	84				
BIOTEHNIČKO PODRUČJE	204	66	34	304	0	0	1	0
Edukacijsko-rehabilitacijski fakultet	18	5		23				
Ekonomski fakultet	6	3		9				
Fakultet organizacije i informatike	29	32	3	64				
Fakultet političkih znanosti	15	7		22				

Tablica 2.11. Istraživačka djelatnost - sumarno po sastavnicama, područjima te sveukupno za Sveučilište u Zagrebu

Visoko učilište / područje	PROJEKTI				PATENTI			
	Nacionalni projekti	Međunarodni projekti	Projekti s gospodarstvom	Ukupno	Broj licencnih ugovora	Broj odobrenih patenata	Broj patentnih prijava	Broj novoosnovanih tvrtki...*
Kineziološki fakultet	17			17				
Pravni fakultet	32	3		35				
Učiteljski fakultet	13	1		14				
DRUŠTVENO PODRUČJE	130	51	3	184				
Filozofski fakultet	124	24		148				
Hrvatski studiji i Filozofski fakultet Družbe Isusove	6			6				
Katolički-bogoslovni fakultet	5			5				
HUMANISTIČKO PODRUČJE	135	24	0	159				
Akademija dramske umjetnosti								
Akademija likovnih umjetnosti								
Muzička akademija								
UMJETNIČKO PODRUČJE								
SVEUČILIŠTE U ZAGREBU UKUPNO	1.484	313	215	2.012	5	5	7	1

*Broj novoosnovanih tvrtki proizašlih iz znanstvenih rezultata i ekspertiza

2.12. Sveučilišno-nastavna literatura

Tablica 2.12. Sveučilišno - nastavna literatura - broj naslova odobrenih na Senatu

Visoko učilište	Udžbenik	Skripta	Priručnik	Ostalo	Ukupno
Prirodoslovno-matematički fakultet	1				1
PRIRODOSLOVNO PODRUČJE	1	0	0	0	1
Arhitektonski fakultet i Studij dizajna			1		1
Fakultet elektrotehnike i računarstva	4	1			5
Fakultet kemijskog inženjerstva i tehnologije					0
Fakultet prometnih znanosti	2				2
Fakultet strojarstva i brodogradnje	1				1
Geodetski fakultet	1				1
Geotehnički fakultet					0
Građevinski fakultet	1				1
Grafički fakultet					0
Metalurški fakultet	2				2
Rudarsko-geološko-naftni fakultet					0
Tekstilno-tehnološki fakultet	3				3
TEHNIČKO PODRUČJE	14	1	1	0	16
Farmaceutsko-biokemijski fakultet					0
Medicinski fakultet	12		2		14
Stomatološki fakultet	4				4
Veterinarski fakultet	3	1	2		6
BIOMEDICINSKO PODRUČJE	19	1	4	0	24
Agronomski fakultet	3	2	1		6
Prehrambeno-biotehnološki fakultet	4				4
Šumarski fakultet	2				2
BIOTEHNIČKO PODRUČJE	9	2	1	0	12
Edukacijsko-rehabilitacijski fakultet	2				2
Ekonomski fakultet	7				7
Fakultet organizacije i informatike					0
Fakultet političkih znanosti					0
Kineziološki fakultet	2		2		4
Pravni fakultet					0
Učiteljski fakultet	3				3
DRUŠTVENO PODRUČJE	14	0	2	0	16
Filozofski fakultet	5		1		6
Hrvatski studiji i Filozofski fakultet Družbe Isusove	1				1
Katolički-bogoslovni fakultet	2				2
HUMANISTIČKO PODRUČJE	8	0	1	0	9
Akademija dramske umjetnosti	2				2
Akademija likovnih umjetnosti	2				2
Muzička akademija					0
UMJETNIČKO PODRUČJE	4	0	0	0	4
Centar za poslijediplomske studije					0
INTERDISCIPLINARNO PODRUČJE	0	0	0	0	0
SVEUČILIŠTE U ZAGREBU UKUPNO	69	4	9	0	82

3. Međunarodna suradnja Sveučilišta u Zagrebu

III. MEĐUNARODNA SURADNJA SVEUČILIŠTA U ZAGREBU

1. UVODNE NAPOMENE

Međunarodna suradnja Sveučilišta u Zagrebu odnosi se na razvoj međunarodnih odnosa s partnerskim ustanovama u svijetu, poticanje i provođenje mobilnosti studenata, sveučilišnih profesora i nenastavnoga osoblja te sudjelovanje u međunarodnim programima i projektima s područja visokog obrazovanja. Strategiju međunarodne suradnje Sveučilišta u Zagrebu stvaraju i provode rektor i Senat Sveučilišta u Zagrebu, prorektor za međunarodnu suradnju, Odbor za međunarodnu suradnju Sveučilišta u Zagrebu¹, središnji Ured za međunarodnu suradnju Sveučilišta u Zagrebu² te ECTS koordinatori, prodekani i uredi/osobe za kontakt za međunarodnu suradnju na fakultetima i akademijama. Dužnost prorektora za međunarodnu suradnju Sveučilišta u Zagrebu obnašala je u akademskoj godini 2009./2010. prof. dr. sc. Ksenija Turković.

1.1. Strateški dokumenti

Aktivnosti Međunarodne suradnje Sveučilišta u Zagrebu odvijale su se u skladu sa strateškim dokumentom koji je Senat Sveučilišta prihvatio 2007. godine, *Deklaracijom o poticanju uključivanja u međunarodne programe razmjene te Planom aktivnosti i mjera za poticanje međunarodne razmjene*. Krajem akademske godine započelo se izradom nove strategije internacionalizacije Sveučilišta za razdoblje 2010. - 2015. godine.

1.2. Financiranje međunarodne suradnje

Međunarodna suradnja financira se iz proračuna koji je za akademsku godinu 2009./2010. prema odluci Senata iznosio 2,800.000,00 HRK. Iz tih sredstava financira se međunarodna suradnja koja se odvija na temelju bilateralnih sporazuma s europskim i prekomorskim zemljama, i to razmjena studenata (dolazni i odlazni studenti), razmjena sveučilišnih djelatnika, konferencije o reformi visokog obrazovanja i aktivnosti u okviru sveučilišnih mreža, tiskanje promotivnog materijala za strane studente na engleskom jeziku i sl. Sredstva su sastavnicama odobrena sredinom i potkraj 2010. godine. Središnji Ured za međunarodnu suradnju pružao je sastavnicama administrativnu pomoć oko podnošenja planova i izvještaja za sredstva za posebnu međunarodnu suradnju. Prijedlog raspodjele sredstava donio je Odbor za međunarodnu suradnju, a odluku Senat.

Kako bi potaknuo izvođenje nastave na stranim jezicima, Odbor je u okviru natječajnog postupka iz proračunskih sredstava odobrio poticajna sredstva u iznosu od 260,000 HRK za 50 kolegija na raznim sastavnicama Sveučilišta, koji će s izvođenjem započeti u ak. god. 2010./2011.

Uz mobilnost koja se financira iz proračuna provodili su se i sljedeći projekti mobilnosti:

1. Erasmus razmjena (Agencija za mobilnost i programe EU) - 479.445 EUR
2. Erasmus Mundus - External Cooperation Window LOT Basileus (Sveučilište u Ghentu) do sada 662.335 EUR
3. Erasmus Mundus - External Cooperation Window LOT11 (Sveučilište u Aalborgu) - 106.815,05 EUR.

2. BILATERALNI SPORAZUMI

Sveučilište u Zagrebu nastavilo je razvijati kontakte i jačati međunarodnu suradnju u okviru **bilateralnih sporazuma** potpisanih s ukupno 141 inozemnim sveučilištem. Tijekom akademske godine 2009./2010. potpisano je 19 novih sporazuma te obnovljeno 6 sporazuma.

Novi sporazumi potpisani su sa sljedećim sveučilištima:

Universität für Bodenkultur (BOKU) u Beču, Austrija, Sveučilištem Montpellier 2 (*L'Université Montpellier 2*), Francuska, Sveučilištem u Delhiju (*University of Delhi*), Indija, Sveučilištem u Modeni i Reggiji Emiliji (*Università degli Studi di Modena e Reggio Emilia*), Italija, Sveučilištem za šport u Pekingu (*Beijing Sport University*), Kina, Huazhong sveučilištem u Wuhanu (*Huazhong Agricultural University, Wuhan*), Kina, Sveučilištem u Bogoti (*Pontificia Universidad Javeriana of Bogotá*), Kolumbija, Hanyang sveučilištem u Seoulu (Hanyang University), Koreja, *Instituto de Tecnológico y de Estudios de Monterrey, Campus Mexico City*, Mexico, Sveučilištem u Oslu, Humanistički fakultet (*Universitet i Oslo, Det Humanistiske Fakultet*), Norveška, Sveučilištem u Regensburgu (*Universität Regensburg*),

¹ Odbor je radio u sastavu: prof. dr. sc. Zdenko Kovač (predsjednik, Medicinski fakultet), prof. dr. sc. Aleksandar Durman (Filozofski fakultet), prof. Dalibor Cikojević (Muzička akademija), prof. dr. sc. Nevenka Čavlek (Ekonomski fakultet), doc. dr. sc. Karin Šerman (Arhitektonski fakultet), prof. dr. sc. Marijan Herak (Prirodoslovno-matematički fakultet), prof. dr. sc. Ivan Pejić (Agronomski fakultet), Aleksandar Mešić (student, Agronomski fakultet) i student Šime Višić.

² U središnjem uredu zaposleno je osam djelatnica: Ana Ružička (voditeljica Ureda), Maja Adžija (Tempus, EU obrazovni projekti, Akademski glasnik, CEI mreža, financije), Tereza Begović (studenti u razmjeni (neeuropske zemlje), EMECW Lot 11 (Basileus), DRC mreža, CEE-PUS), Renata Hranjec (razmjena sveučilišnih djelatnika, Frankofonija - AUF), Ida Ogulinac (Erasmus koordinator), Željka Pitner (dolazni studenti u razmjeni (Europa), EMECW Lot 3, informativni i promotivni materijali na engleskom jeziku), Mira Ščurić (bilateralni ugovori, baza za evidenciju međunarodne suradnje, mreža Alpe-Jadran, Sveučilišna škola hrvatskoga jezika i kulture) i Ivana Žganjar (odlazni studenti u razmjeni - Europa).

Njemačka, Tehničkim sveučilištem Cluj-Napoca (*Universitatea Tehnica Cluj-Napoca*), Rumunjska, Sveučilištem u Pittsburghu (*University of Pittsburgh*), SAD, Sveučilištem Konstantina Filozofa u Nitri, Slovačka, Sveučilištem u Koprju (*Univerza na Primorskem Univeršita del Litorale, Koper*) Slovenija, Sveučilištem u Bernu (*Universität Bern*), Švicarska, Nacionalnim sveučilištem Cheng Kung u Tainanu (*National Cheng Kung University*), Taiwan, Nacionalnim Sun Yat-sen sveučilištem, Taiwan (*National Sun Yat-sen University*), Yeditepe sveučilištem u Istanbulu (*Yeditepe Üniversitesi*), Turska.

Na temelju obostrano iskazane želje da se nastavi postojeća suradnja te proširi i ojača, obnovljeni su sporazumi sa sljedećim sveučilištima:

Tehničkim sveučilištem u Beču (*Technische Universität Wien*) Austrija, Sveučilištem u Pečuhu (*University of Pécs*), Mađarska, Sveučilištem u Bergenu (*University of Bergen*), Norveška, Tehničkim sveučilištem u Münchenu (*Technische Universität München*), Njemačka, Sveučilištem u Varšavi (*Uniwersytet Warszawski*), Poljska, Državnim sveučilištem Indiana, Terre Haute (*Indiana State University*), SAD.

U istom razdoblju pokrenute su inicijative za više novih sporazuma, čije se potpisivanje očekuje tijekom sljedeće akademske godine.

Pored toga Sveučilište je sklopilo 97 **Erasmus bilateralnih sporazuma** sa sveučilištima u zemljama Europske unije u okviru Programa za cjeloživotno učenje/Erasmus potprograma, kojim se studentima, nastavnicima i djelatnicima Sveučilišta osigurava mobilnost u EU zemlje.

Rektor i uprava Sveučilišta potaknuli su **osnivanje Konfucijeva instituta** na Sveučilištu u Zagrebu i otvaranje prema Kini i kineskim sveučilištima. Stoga je izaslanstvo Sveučilišta na čelu s rektorom u lipnju posjetilo Tongji sveučilište i Shanghai Trade University u Šangaju te sajam sveučilišta koji je organiziran u Peking.

3. MOBILNOST STUDENATA I SVEUČILIŠNIH DJELATNIKA

Mobilnost studenata i sveučilišnih djelatnika vrlo je važna sastavnica međunarodne suradnje Sveučilišta u Zagrebu. Ona se tijekom ak. god. 2009./2010. ostvarivala temeljem *Programa za cjeloživotno učenje (LLP)* za Erasmus individualnu mobilnost, međusveučilišnih bilateralnih sporazuma, međufakultetskih sporazuma, mreža mobilnosti (najjača CEEPUS-mreža³ koju administrira MZOŠ), unutar programa *Erasmus Mundus*⁴ - projekti Lot 3 (suradnja s partnerskim sveučilištima Jordana, Libanona i Sirije), Lot 11 (suradnja s partnerskim sveučilištima Indije, Pakistana, Nepala) i BASILEUS/Lot 10 (suradnja s partnerskim sveučilištima Zapadnog Balkana), Tempus projekata, aktivnosti studentskih i stručnih udruga, projekata i drugog.

3.1. Mobilnost studenata

Na Sveučilištu u Zagrebu u akademskoj godini 2009./2010. sveukupno su na osnovi raznih programa gostovala 182 strana studenta, a istovremeno je 305 studenata Sveučilišta u Zagrebu bilo na razmjeni u trajanju od 1 do 12 mjeseci na inozemnim partnerskim sveučilištima. Odlazni i dolazni studenti na razmjeni bili su različito distribuirani, ovisno o programima mobilnosti (Tablice/Grafovi 1. – 2.).⁵

Tablica 1. Broj odlaznih studenata u ak. god. 2009./2010.

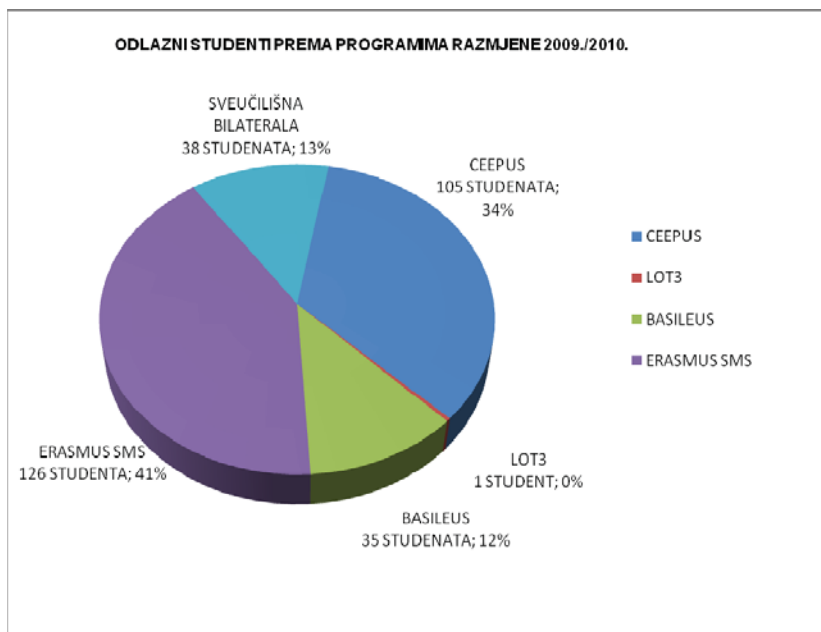
PROGRAM MOBILNOSTI	CEEPUS	LOT3	BASILEUS	ERASMUS SMS	SVEUČILIŠNA BILATERALA	UKUPNO
BROJ ODLAZNIH STUDENATA	105	1	35	126	38	305

³ CEEPUS - (*Central European Exchange Programme for University Studies* - Srednjoeuropski program sveučilišne razmjene) program je akademske razmjene studenata i profesora srednje i istočne Europe koji se odvija na temelju višestranog Ugovora o uspostavljanju suradnje u području obrazovanja i usavršavanja u sklopu Srednjoeuropskog programa razmjene za sveučilišne studije, sklopljenog u Budimpešti 1993. godine.

⁴ *Erasmus Mundus* centralizirani je program Izvršne agencije za obrazovanje, audiovizualnu politiku i kulturu EU (EACEA) u okviru kojeg se financiraju združeni diplomski i združeni doktorski studiji, partnerstva s tzv. *trećim zemljama* (bivši *External Cooperation Window*), suradnja s razvijenim zemljama i promidžbene aktivnosti. Hrvatskoj je odobreno sudjelovanje samo u nekim aktivnostima.

⁵ Podaci o mobilnosti studenata i sveučilišnih djelatnika preuzeti su iz Baze za evidenciju međunarodne suradnje Sveučilišta u Zagrebu, prema podacima koje su unijele sastavnice i iz *move-on* baze Ureda za međunarodnu suradnju Sveučilišta.

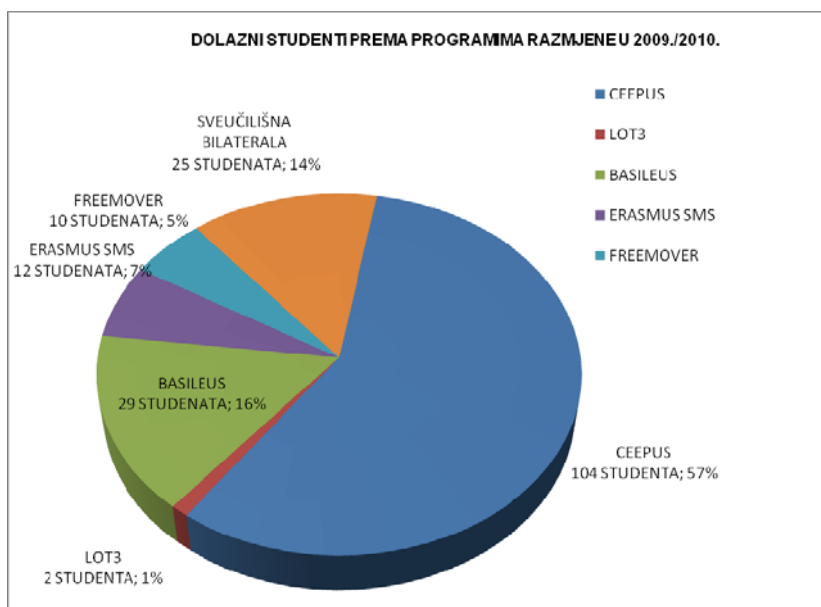
U ak. god. 2009./2010. Hrvatska je imala djelomičan pristup *Programu za cjeloživotno učenje (LLP)/Erasmus potprogramu*, koji je financiran iz IPA sredstava i dijelom iz sredstava MZOŠ-a.



Graf 1. Odlazni studenti – udio prema programima mobilnosti

Tablica 2. Broj dolaznih studenata u ak. god. 2009./2010.

PROGRAM MOBILNOSTI	CEEPUS	LOT3	BASILEUS	ERASMUS SMS	FREEMOVER	SVEUČILIŠNA BILATERALA	UKUPNO
BROJ DOLAZNIH STUDENATA	104	2	29	12	10	25	182



Graf 2. Dolazni studenti – udio prema programima mobilnosti

Studentska mobilnost bila je različito zastupljena po sastavnicama odnosno znanstveno-nastavnim i umjetničkim područjima Sveučilišta u Zagrebu (Tablica 3).

Više od 95% odlazne i dolazne mobilnosti realizirano je u suradnji s europskim sveučilištima.

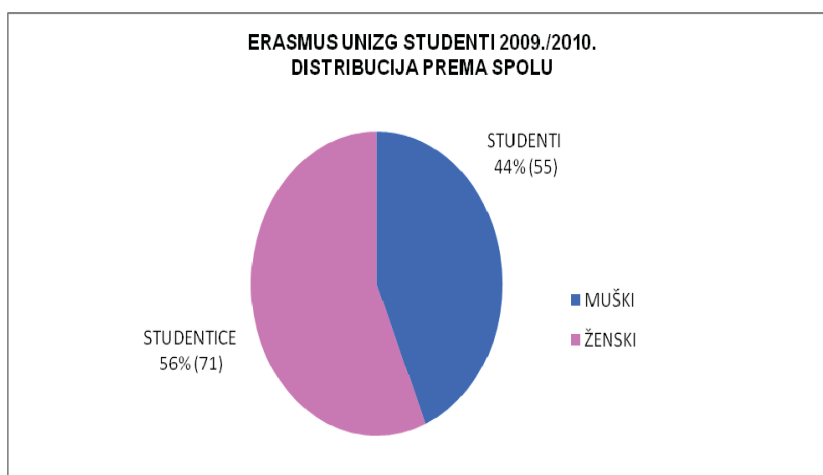
Tablica 3. Udio mobilnih studenata među ukupno upisanima – pregled po sastavnicama i područjima

SASTAVNICA SVEUČILIŠTA U ZAGREBU	UKUPNO UPISANI STUDENTI	MOBILNI STUDENTI (mobilnost u trajanju od najmanje mjesec dana)			
		“ODLAZNI” STUDENTI		“DOLAZNI” STUDENTI	
	BROJ	BROJ	UDIO ODLAZNIH MEĐU UPISANIM STUDENTIMA (%)	BROJ	UDIO DOLAZNIH MEĐU UPISANIM STUDENTIMA (%)
Prirodoslovno-matematički fakultet	5058	18	0,36%	27	0,53%
PRIRODOSLOVNO PODRUČJE - UKUPNO	5058	18	0,36%	27	0,53%
Arhitektonski fakultet	1342	1	0,07%	3	0,22%
Fakultet elektrotehnike i računarstva	4538	30	0,66%	2	0,04%
Fakultet kemijskog inženjerstva i tehnologije	995	2	0,20%	0	0,00%
Fakultet prometnih znanosti	2888		0,00%	2	0,07%
Fakultet strojarstva i brodogradnje	2437	6	0,25%	2	0,08%
Geodetski fakultet	887	6	0,68%	1	0,11%
Geotehnički fakultet	239		0,00%	0	0,00%
Građevinski fakultet	1809		0,00%	4	0,22%
Grafički fakultet	1169		0,00%	5	0,43%
Metalurški fakultet	88		0,00%	0	0,00%
Rudarsko-geološko-naftni fakultet	868		0,00%	0	0,00%
Tekstilno-tehnološki fakultet	893		0,00%	3	0,34%
TEHNIČKO PODRUČJE - UKUPNO	18153	45	0,25%	22	0,12%
Farmaceutsko-biokemijski fakultet	1126	2	0,18%	2	0,18%
Medicinski fakultet	2364	2	0,08%	11	0,47%
Stomatološki fakultet	740	2	0,27%	0	0,00%
Veterinarski fakultet	745	1	0,13%	2	0,27%
BIOMEDICINSKO PODRUČJE – UKUPNO	4975	7	0,14%	15	0,30%
Agronomski fakultet	1996	27	1,35%	12	0,60%
Prehrambeno-biotehnološki fakultet	1117	20	1,79%	5	0,45%
Šumarski fakultet	1006		0,00%	0	0,00%
BIOTEHNIČKO PODRUČJE - UKUPNO	4119	47	1,14%	17	0,41%
Edukacijsko-rehabilitacijski fakultet	855		0,00%	0	0,00%
Ekonomski fakultet	14446	45	0,31%	17	0,12%
Fakultet organizacije i informatike	2283	13	0,57%	0	0,00%
Fakultet političkih znanosti	2375	9	0,38%	9	0,38%
Kineziološki fakultet	1434	2	0,14%	1	0,07%

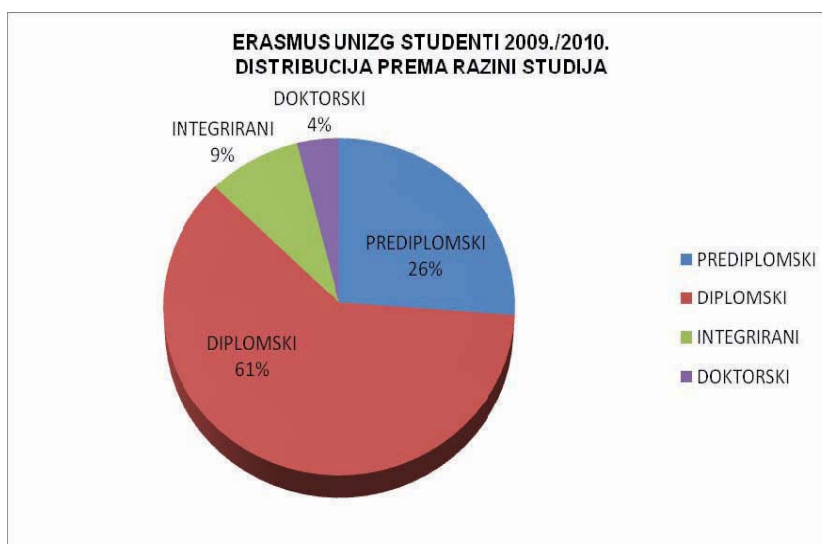
SASTAVNICA SVEUČILIŠTA U ZAGREBU	UKUPNO UPISANI STUDENTI	MOBILNI STUDENTI (mobilnost u trajanju od najmanje mjesec dana)			
		“ODLAZNI” STUDENTI		“DOLAZNI” STUDENTI	
	BROJ	BROJ	UDIO ODLAZNIH MEĐU UPISANIM STUDENTIMA (%)	BROJ	UDIO DOLAZNIH MEĐU UPISANIM STUDENTIMA (%)
Pravni fakultet	7952	13	0,16%	2	0,03%
Učiteljski fakultet	3230		0,00%	0	0,00%
DRUŠTVENO PODRUČJE - UKUPNO	32575	82	0,25%	29	0,09%
Filozofski fakultet	6509	79	1,21%	61	0,94%
Hrvatski studij, Filozofski fakultet družbe Isusove	1895	7	0,37%	0	0,00%
Katolički bogoslovni fakultet	1102		0,00%	0	0,00%
HUMANISTIČKO PODRUČJE - UKUPNO	9506	86	0,90%	61	0,64%
Akademija dramske umjetnosti	242	0	0,00%	0	0,00%
Akademija likovnih umjetnosti	443	13	2,93%	8	1,81%
Muzička akademija	548	7	1,28%	0	0,00%
UMJETNIČKO PODRUČJE - UKUPNO	1233	20	1,62%	8	0,65%
Centar za poslijediplomske studije	38		0,00%	3	7,89%
SVEUČILIŠTE U ZAGREBU UKUPNO	75657	305	0,40%	182	0,24%

Postupak odabira kandidata za stipendije za studentsku razmjenu obavlja se u skladu s *Pravilnikom o dodjeli međunarodnih stipendija*, koji je prihvatio Senat Sveučilišta u Zagrebu 2010. godine.

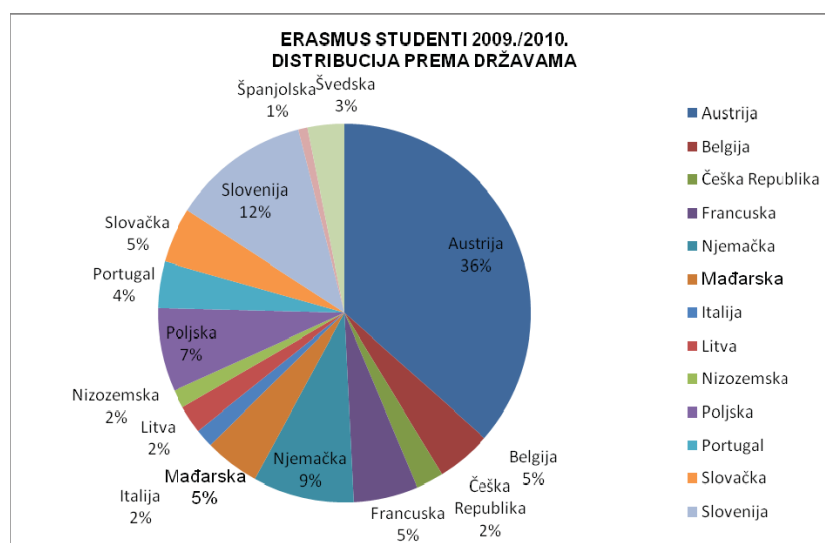
U akademskoj godini 2009./2010. Sveučilište je prvi put sudjelovalo u dijelu *Programa za cjeloživotno učenje (LLP)* za Erasmus individualnu mobilnost, programu koji je financiran iz IPA sredstava, a djelomično ga je sufinanciralo Ministarstvo znanosti, obrazovanja i športa putem Agencije za mobilnost i programe EU. Financirana je samo mobilnost odlaznih studenata i sveučilišnih djelatnika na osnovi Erasmus bilateralnih sporazuma sklopljenih sa sveučilištima u EU koja imaju pravo sudjelovanja u programu Erasmus. U okviru tog programa financirano je ukupno 126 studenata (716 mjeseci). Svaki je student dobio 300 eura mjesečno iz sredstava IPA i MZOŠ-a, a uz to je Sveučilište u Zagrebu sufinanciralo svakog studenta sa 100 eura.



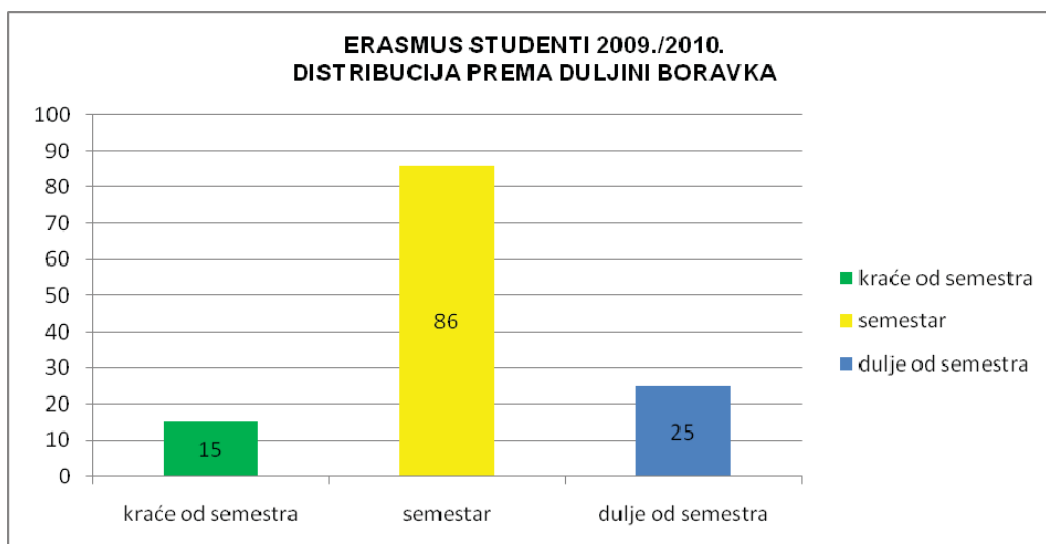
Graf 3. Odlazni Erasmus studenti – distribucija prema spolu



Graf 4. Odlazni Erasmus studenti – distribucija prema razini studija



Graf 5. Odlazni Erasmus studenti – distribucija prema državi u kojoj je ostvarena mobilnost



Graf 6. Odlazni Erasmus studenti – distribucija prema duljini boravka

3.2. Mobilnost sveučilišnih djelatnika

Mobilnost sveučilišnih djelatnika uključuje vrlo raznolik spektar međunarodnih aktivnosti evidentiran u Bazi za evidenciju međunarodne suradnje Sveučilišta.

U akademskoj godini 2009./2010. u inozemstvu je boravilo 3067 sveučilišnih djelatnika (zaposlenici u znanstveno-nastavnim, nastavnim i suradničkim zvanjima te administrativni i stručni djelatnici) Sveučilišta u Zagrebu, od kojih 277 kao gosti predavači na stranim partnerskim sveučilištima; 510 stranih gostiju boravilo je na Sveučilištu u Zagrebu, od kojih 181 kao gost predavač.

Također, u Programu za cjeloživotno učenje (LLP) financirana je mobilnost 23 sveučilišna djelatnika, i to 10 u svrhu održavanja nastave te 13 u svrhu stručnog usavršavanja.

Sveučilištu je od ak. god. 2009./2010. dostupna aktivnost Pripremni posjeti unutar potprograma Erasmus. Cilj ove aktivnosti, namijenjene nastavnom i nenastavnom osoblju, jest uspostavljanju kontakata s budućim partnerskim ustanovama kroz posjete i kontakt seminare. U ovoj akademskoj godini na mobilnost temeljem Erasmus pripremnih posjeta otišla su 3 nastavnika.

Razmjena sveučilišnih djelatnika najvećim se dijelom odnosi na kraće boravke (tjedan do mjesec dana).

Tablica 4. Odlazni i dolazni sveučilišni djelatnici u razmjeni

	UKUPNO
Odlazni	3067 posjeta / 277 predavača
Dolazni	510 posjeta / 181 predavač

Najveći dio odlazne i dolazne razmjene realiziran je u suradnji s europskim sveučilištima.

4. PODUČAVANJE HRVATSKOGA JEZIKA I KULTURE

4.1. Sveučilišna škola hrvatskoga jezika i kulture

Sveučilišna škola hrvatskoga jezika i kulture, koju zajednički uspješno dugi niz godina organiziraju Sveučilište u Zagrebu i Hrvatska matica iseljenika, u akademskoj se godini 2009./2010. održavala od 26. lipnja do 23. srpnja 2010. Program Škole okupio je 43 polaznika, uglavnom studente i mlade stručnjake iz 17 europskih i prekoceanskih zemalja (SAD, Kanada, Švedska, Australija, Velika Britanija, Francuska, Litva, Švicarska, Španjolska, Japan, Poljska, Belgija, Njemačka, Danska, Austrija, Češka, Mađarska). Kao i prethodnih godina, 6 polaznika dolazi s partnerskih sveučilišta u Beču, Pečuhu, Pragu, Torontu i Vilniusu kao stipendisti Sveučilišta u Zagrebu. Dovršena je prva faza razvijanja učenja hrvatskoga jezika na daljinu i program je ušao u pilot-fazu.

5. AKTIVNOSTI VEZANE UZ SVEUČILIŠNE MREŽE I MEĐUNARODNA UDRUŽENJA

Sveučilište u Zagrebu sudjeluje u radu više sveučilišnih mreža i udruženja s ciljem jačanja i proširivanja svojih međunarodnih aktivnosti.

- Europsko udruženje sveučilišta (European University Association, EUA)

Sveučilište u Zagrebu aktivan je član EUA. Rektor Aleksa Bjeliš redovito je sudjelovao na rektorskim konferencijama koje se održavaju dva puta godišnje te zajedno s prorektorima ili drugim akademskim predstavnicima na ostalim sastancima EUA od interesa za naše sveučilište. Ured za Međunarodnu suradnju obavještavao je širu akademsku zajednicu o aktivnostima i zaključcima EUA putem internetske stranice, *Akademskoga glasnika* i elektroničke pošte.

- Podunavska rektorska konferencija (Danube Rectors' Conference, DRC)

Sveučilište u Zagrebu aktivno je u sveučilišnoj mreži Podunavske rektorske konferencije i sudjeluje u pripremanju godišnje konferencije te u radu radnih grupa. Rektor prof. dr. sc. Aleksa Bjeliš i voditeljica Ureda Ana Ružička sudjelovali su u veljači 2010. na godišnjoj konferenciji DRC-a u Novom Sadu. Prof. dr. sc. Melita Kovačević predsjednica je Radne grupe za znanost.

- UNICA (Sveučilišna mreža glavnih gradova Europe)

Sveučilište u Zagrebu aktivno je u Sveučilišnoj mreži glavnih europskih gradova (*Network of Universities from Capitals of Europe*, UNICA), a prof. dr. sc. Helena Jasna Mencer do kraja studenoga 2009. bila je članicom Upravnog odbora i sudjelovala je na svim sastancima odbora.

Aktivnosti UNICA-mreže odvijaju se u okviru radnih grupa u kojima djeluju i predstavnici Sveučilišta u Zagrebu⁶. Ana Ružička je kontakt osoba za suradnju.

Rektor Sveučilišta sudjelovao je na godišnjoj skupštini održanoj u studenome 2009. u Parizu.

Ana Ružička sudjelovala je na sastanku osoba za kontakt, koji je održan u Berlinu u svibnju 2010. Također je sudjelovala na sastanku Radne grupe prijedloga projekta InEnter održanom u Bruxellesu u prosincu 2009. te na sastanku za pripremu projekta o socijalnoj dimenziji mobilnosti održanom u Madridu u svibnju 2010.

Pet studenata Sveučilišta u Zagrebu, predvođeno prof. dr. sc. Jasnom Helenom Mencer, sudjelovalo je na UNICA studentskoj konferenciji *Europe through student eyes* koja je održana u Rimu u rujnu 2010.

- AUF - Agence universitaire de la francophonie (Sveučilišna agencija za frankofoniju)

U ožujku 2010., u sklopu Dana frankofonije, Sveučilište u Zagrebu posjetila je gospođa Liliane Ramaroso, direktorica Regionalnog ureda za srednju i istočnu Europu Sveučilišne agencije za frankofoniju (*Agence universitaire de la francophonie – AUF*) održala je predavanje pod nazivom „Mogućnosti suradnje i stipendija/potpore unutar Sveučilišne agencije za frankofoniju“ te posjetila Filozofski fakultet i susrela se s frankofonim nastavnicima i studentima.

- CEI UniNet - Central European Initiative University Network

- IROICA – The European Network of International Relations Officers at Higher Education Institutions within Agricultural and Related Sciences

Sveučilište je u lipnju 2010. bilo domaćin ICA godišnje konferencije i Opće skupštine koje je organizirao Agronomski fakultet u Zagrebu. Istodobno je održana i opća skupština IROICA-e.

- IUC – International University Center (prof. dr. sc. Ksenija Turković članica je Izvršnog odbora od studenoga 2008.).

- Rektorska konferencija sveučilišta s područja Alpe-Jadran (informacije o aktivnostima mreže dostupne su na adresi: <http://elisa.uni-mb.si/>).

- SEFI – European Society for Engineering Education (osoba za kontakt za Republiku Hrvatsku je prof. dr. sc. Branko Jeren.

⁶ Radna grupa za upis i priznavanje (osoba za kontakt: prof. dr. sc. Siniša Rodin), Bologna Lab grupa (osoba za kontakt: prof. dr. sc. Melita Kovačević), Radna grupa EU istraživača (osobe za kontakt: dr. sc. Ivana Murković Steinberg i mr. sc. Hrvoje Mataković), Radna grupa za doktorske studije (osobe za kontakt: prof. dr. sc. Melita Kovačević i prof. dr. sc. Zdravko Lacković), Radna grupa bibliotekara (osoba za kontakt: dr. sc. Maja Jokić), Radna grupa za urbane studije (osoba za kontakt: prof. dr. sc. Gojko Bežovan), Radna grupa za jednakopravnost (osoba za kontakt: prof. dr. sc. Lelia Kiš-Glavaš), Radna grupa za osobe s poteškoćama (osoba za kontakt: prof. dr. sc. Lelia Kiš-Glavaš).

Od ak. god. 2009./2010. Sveučilište u Zagrebu član je sljedećih sveučilišnih mreža:

- **AUDEM - Alliance of Universities for Democracy**

Misija je mreže AUDEM promicati razvoj demokratskih vrijednosti, civilnog društva i razumijevanje između različitih kultura. Sveučilište u Zagrebu primljeno je u sveučilišnu mrežu AUDEM na sjednici Upravnog vijeća AU-DEMA održanoj u Pečuhu u Mađarskoj u lipnju 2010., na kojoj je sudjelovao rektor Sveučilišta prof. dr. Aleksa Bjeliš, koji je nazočnima predstavio Sveučilište u Zagrebu.

- **CASEE - ICA Regional Network for Central and South Eastern Europe**

CASEE je novoosnovana sveučilišna mreža iz prirodnih znanosti. Na konstituirajućoj sjednici u svibnju 2010. u Beču u Austriji rektor Sveučilišta prof. dr. sc. Aleksa Bjeliš izabran je za člana Uprave, a članom Izvršnog odbora imenovan je prof. dr. Davor Romić, dekan Agronomskog fakulteta Sveučilišta. Koordinator aktivnosti unutar mreže za Sveučilište u Zagrebu je Agronomski fakultet Sveučilišta.

6. MEĐUNARODNI PROJEKTI S PODRUČJA VISOKOG OBRAZOVANJA

6.1. TEMPUS projekti

Republika Hrvatska od 2000. sudjeluje u programu međusveučilišne suradnje TEMPUS, u sklopu koje se financiraju projekti razvoja sustava visokog obrazovanja. Trenutno traje četvrta faza TEMPUS programa, za razdoblje od 2007. do 2013. Od ak. god. 2009./2010. Hrvatska više ne može prijavljivati TEMPUS projekte. Sveučilište u Zagrebu nastavlja provedbu projekata koji su odobreni prethodnih godina.

Sveučilište u Zagrebu nositelj je triju projekata:

1. **Opening University towards Society: Linking Education – Research – Innovation** (osoba za kontakt: prof. dr. sc. Melita Kovačević)
2. **Fostering Entrepreneurship in Higher Education – FoSentHE** (osoba za kontakt: prof. dr. sc. Marina Dabić)
3. **Education for Equal Opportunities at Croatian Universities** (osoba za kontakt: prof. dr. sc. Lelija Kiš Glavaš)

Sastavnice Sveučilišta u Zagrebu sudjeluju u sljedećim projektima:

Creation of the third Cycle Studies - Doctoral Studies in Metrology

Nositelj projekta: Ss. Cyril & Methodius University - Skopje

Osoba za kontakt na Sveučilištu u Zagrebu: prof. dr. sc. Roman Malarić, Fakultet elektrotehnike i računarstva

Improving Academia - Industry Links in Food Safety and Quality

Nositelj projekta: Universidad de Lleida

Osoba za kontakt na Sveučilištu u Zagrebu: prof. dr. sc. Ingrid Bauman, Prehrambeno - biotehnološki fakultet

Towards Equitable and Transparent Access to HE in Croatia

Nositelj projekta: Technische Universitaet Dresden

Osoba za kontakt na Sveučilištu u Zagrebu: Katarina Orlović, stručna suradnica za ekonomske poslove

International Joint Masterdegree in Plant Medicine

Nositelj projekta: University of Bari

Osoba za kontakt na Sveučilištu u Zagrebu: prof. dr. sc. Zvonimir Ostojić, Agronomski fakultet

Modernising Teacher Education in a European Perspective

Nositelj projekta: Westfallische Wilhelms - Universitaet Munster

Osoba za kontakt na Sveučilištu u Zagrebu: prof. dr. sc. Siegfried Gehrman, Učiteljski fakultet

Curricula Reformation and Harmonisation in the field of Biomedical Engineering

Ugovaratelj: University of Patras

Osoba za kontakt na Sveučilištu u Zagrebu: prof. dr. sc. Ratko Magjarević (ratko.magjarevic@fer.hr)

Example of Excellence for Joint (Degree) Development in South Eastern Europe

Ugovaratelj: Sveučilište u Grazu

Osoba za kontakt na Sveučilištu u Zagrebu: Katarina Prpić (katarina.prpic@unizg.hr)

Master studies and Continuing Education Network in Product Lifecycle Management with Sustainable Production (MAS-PLM)

Ugovaratelj: Politecnico di Torino

Osoba za kontakt na Sveučilištu u Zagrebu: prof. dr. sc. Predrag Ćosić (predrag.cosic@fsb.hr)

Identification and Support in Higher Education for Dyslexic Students

Ugovaratelj: Swansea University

Osoba za kontakt na Sveučilištu u Zagrebu: prof.dr.sc. Mirjana Lenček (lencek@erf.hr)

6.2. EC - JEAN MONNET PROJEKTI

U okviru Jean Monnet programa Sveučilište u Zagrebu provodi pet projekata. U sklopu ovog programa daje se potpora aktivnostima u području europskih integracija.

1. The First Year of the Treaty of Lisbon – Consolidation and Enlargement

koordinator projekta: prof. dr. sc. Siniša Rodin, Pravni fakultet

2. EU and WTO in a comparative perspective

koordinatorica projekta: prof. dr. sc. Tamara Perišin, Pravni fakultet

3. EU Internal Market Law

koordinatorica projekta: prof. dr. sc. Iris Goldner Lang, Pravni fakultet

4. Market Freedoms and Fundamental Rights in the Enlarging European Union

koordinator projekta: prof. dr. sc. Siniša Rodin, Pravni fakultet

5. Introducing New Courses and Increasing the Impact of Teaching in the Area of European Business Law, EC Competition Law and Internal Market Law

koordinatorica projekta: prof. dr. sc. Deša Mlikotin Tomić

7. GODIŠNJA PRIZNANJA ZA POTICANJE MEĐUNARODNE SURADNJE SVEUČILIŠTA U ZAGREBU

Odbor za međunarodnu suradnju na osnovi pisanih prijedloga sastavnica predlaže rektoru djelatnika Sveučilišta kojem se dodjeljuje godišnje priznanje za provedbu i promicanje međunarodne suradnje u protekloj akademskoj godini. Priznanje se dodjeljuje djelatniku u povodu Dana Sveučilišta.

Dobitnici priznanja rektora za aktivnost u ak. god. 2009./2010. su prof. dr. sc. Mirta Baranović s Fakulteta elektrotehnike i računarstva i prof. dr. sc. Višnja Besendorfer s Prirodoslovno-matematičkog fakulteta.

8. POSLIJEDIPLOMSKO SREDIŠTE DUBROVNIK

Tijekom akademske godine 2009./10. u Poslijediplomskom središtu Dubrovnik aktivnosti su se odnosile na odvijanje poslijediplomskih programa, seminara, kongresa, konferencija, simpozija, radionica i ljetnih škola. Održano je 38 skupova s ukupno 1.586 sudionika, od kojih 504 domaća i 1.082 strana. Svi su programi bili međunarodnog karaktera, pri čemu je najveća zastupljenost sudionika iz europskih zemalja, zatim iz SAD-a te iz Azije. Osobito je u porastu broj sudionika iz azijskih zemalja, i to posebno iz Japana, Indije i Kine.

Podaci o raznolikosti i brojnosti aktivnosti ističu važno mjesto PSD-a u razvijanju međunarodne suradnje Sveučilišta u Zagrebu s drugim visokoškolskim institucijama i asocijacijama kroz programe koji se odvijaju upravo u Dubrovniku. Njegujući takve oblike suradnje kroz uključivanje u europske i svjetske znanstvene i obrazovne procese, PSD značajno pridonosi ugledu našeg sveučilišta.

Mnogi od uspostavljenih oblika suradnje prerastaju u tradicionalna okupljanja stručnjaka, nastavnika, predavača i studenata koja se ogledaju u kontinuiranim dolascima u Dubrovnik i radom u PSD-u:

- Cei Dubrovnik Diplomatic Forum;
- Communication Development Inventories (CDI network);
- Croatian language course in Dubrovnik;
- Dubrovnik Conference on Cognitive Science (DUCOG);
- Dubrovnik Summer School on Mass Spectrometry in Biotechnology and Medicine (MSBM);
- EMSA Summer School on Emergency Medicine;
- ESCONET Science Communication Workshop;
- ESSOP Conference;
- Formal Approaches to South Slavic and Balkan Languages (FASSBL);
- Interdisciplinary Graduate Study: Language and Cognitive Neuroscience (LCN);
- International Conference on Applied Electromagnetics and Communications (ICECOM);
- International Conference on Electrical Drives and Power Electronics (EDPE);
- International Conference on Social and Cultural History of the Jews on the Eastern Adriatic Coast;
- International Respiratory School;

- International Textile, Clothing and Design Conference
- International Study Week: Familia Dominicana in Formatione;
- Joint Seminar on European Integration Processes;
- Mba in Construction;
- Middle European Interdisciplinary Master Programme in Cognitive Science (MEICOGSCI);
- Neurogenomics and Neuroimaging of developmental disorders;
- Northwestern University Summer Study Abroad;
- Seminaire Diplomatique;
- Seminario de metodología del español;
- Unica Rectors' Seminar;
- Unica Master Class: Supervision in Doctoral Education;
- Zagrebačka slavistička škola.

Poslijediplomsko središte Dubrovnik nastoji za skupove osigurati primjerene radne uvjete, odgovarajuću tehničku opremljenost i organizacijsko-logističku podršku, a sve to čini zaokruženu cjelinu koja omogućava nesmetano odvijanje programa. Sveučilište u Zagrebu stalno ulaže materijalna sredstva u poboljšanje spomenutih uvjeta, na zadovoljstvo organizatora i sudionika skupova.

9. KONFUCIJEV INSTITUT

Rektor i uprava Sveučilišta potaknuli su osnivanje Konfucijeva instituta na Sveučilištu u Zagrebu i otvaranje prema NR Kini i kineskim sveučilištima. Potpisan je ugovor sa Shangai Institue of Trade i pristupilo se osnivanju Konfucijeva instituta.

10. INFORMIRANJE

Značajan dio aktivnosti međunarodne suradnje na Sveučilištu u Zagrebu odnosi se na informiranje sveučilišne i šire javnosti o međunarodnim aktivnostima, natječajima, programima i događanjima vezanima uz visokoškolsko obrazovanje. Informiranje se u najvećoj mjeri odvija putem internetskih stranica Sveučilišta, središnjeg Ureda za međunarodnu suradnju i internetskih stranica fakulteta i akademija. Nastavljeno je izdavanje *Akademskoga glasnika* – letka s informacijama o značajnim događajima i aktivnostima na Sveučilištu, kao i onima koji se odnose na visoko obrazovanje u Republici Hrvatskoj i u Europi. *Akademski glasnik* priprema se jednom mjesečno tijekom akademske godine za sjednice Senata i objavljuje na internetskog stranici središnjeg Ureda za međunarodnu suradnju, a 1500 primjeraka dostavlja se akademijama i fakultetima Sveučilišta.

Za sve strane studente organiziran je na početku svakog semestra Dan dobrodošlice.

Sveučilište u Zagrebu svoje studentske programe i aktivnosti predstavilo je i na dva sajma: Sajmu stipendija u listopadu 2010. u Nacionalnoj i sveučilišnoj knjižnici u Zagrebu, a u ožujku 2010. na Međunarodnoj smotri sveučilišta u Beču – *BeSt 2010*.

Podaci o međunarodnoj suradnji Sveučilišta u Zagrebu prikupljaju se putem baze podataka pod nazivom Evidencija međunarodne suradnje, koja je dostupna na internetskim stranicama Ureda za međunarodnu suradnju. Od ožujka 2009. baza podataka djeluje u malo izmijenjenom i dopunjenom obliku, koji nudi mogućnosti za evidenciju proširenog broja međunarodnih aktivnosti Sveučilišta u Zagrebu.

U akademskoj godini 2009./2010. Sveučilište je kupilo licenciju za *Move-on program*, preko kojeg će se voditi programi mobilnosti.

11. DJELATNOSTI AMAC-A

Dana 28. listopada 2009. održana je konstituirajuća sjednica Predsjedništva AMAC Saveza društava bivših studenata i prijatelja Sveučilišta u Zagrebu, na kojoj su predstavljeni novoizabrani članovi Predsjedništva: prof. dr. sc. Helena Jasna Mencer, predsjednica (AMAC-Središnjica), Edi Maletić (Agronomski fakultet, AMCA-FAZ), prof. dr. sc. Uroš Peruško (Fakultet elektrotehnike i računarstva, AMAC-FER), prof. dr. sc. Štefica Cerjan-Stefanović (Fakultet kemijskog inženjerstva i tehnologije, AMACIZ), prof. dr. sc. Zvonimir Šošić (Škola narodnog zdravlja *Andrija Štampar*, AMAMUZ), prof. dr. sc. Ana Marija Grancarić (Tekstilno-tehnološki fakultet, AMCA-TTF), doc. dr. sc. Mario Šafran (Fakultet prometnih znanosti, AMAC-FSC), dr. sc. Kruno Kovačević (AMAC Središnjica).

Izabrana su dva (2) dopredsjednika: Š. Cerjan Stefanović, koja će biti koordinator za AMAC-Domus, i K. Kovačević kao koordinator za AMAC-Mundus. Do konačne odluke poslove tajnika obavljat će Mario Šafran, a rizničara Irena Stopfer.

U razdoblju koje je uslijedilo izrađen je pečat AMAC-a, kao dio projekta izrade vizualnog identiteta Sveučilišta.

Poduzeta je akcija prikupljanja podataka o osnovanim udrugama pri fakultetima, a u cilju što djelotvornijeg rada, Predsjedništvo također potiče fakultete na osnivanje udruga tamo gdje one još ne postoje.

Prikupljena je potrebna dokumentacija i prijavljene su promjene u Predsjedništvu i Statutu AMAC Saveza i upisane u registar udruga pri Gradskom poglavarstvu.

Prihvaćeni su strategija i plan djelovanja Saveza, koje je predložila prof. dr. sc. Helene Jasne Mencer, predsjednica Saveza, te nastavak djelovanja na promociji AMAC udruga, kao oblika širenja ugleda i promoviranja imena Sveučilišta.

Započeto je prikupljanje materijala za novi *Glasnik Saveza*.

4. Izvješća radnih tijela

IV. IZVJEŠĆA RADNIH TIJELA

ODBOR ZA STATUTARNA PITANJA

Odbor za statutarne pitanja i pridruženi ured za pravne poslove do 15. prosinca 2009. radio je u sastavu:

- prof. dr. sc. Ivo Josipović, Pravni fakultet Sveučilišta u Zagrebu, predsjednik, te članovi:
- prof. dr. sc. Josip Baloban, Katolički bogoslovni fakultet Sveučilišta u Zagrebu
- prof. dr. sc. Hrvoje Brkić, predstavnik Vijeća biomedicinskoga područja
- prof. dr. sc. Neven Budak, predstavnik Vijeća društveno-humanističkoga područja
- prof. dr. sc. Boris Varga, predstavnik Vijeća biotehničkoga područja
- prof. dr. sc. Marijan Herak, predstavnik Vijeća prirodoslovnoga područja
- prof. dr. sc. Slavko Krajcar, predstavnik Vijeća tehničkoga područja
- prof. dr. sc. Haris Nonveiller, predstavnik Vijeća umjetničkoga područja (otišao u mirovinu, pa će to Vijeće imenovati zamjenskog člana)
- prof. dr. sc. Branko Smerdel, predstavnik Vijeća društveno-humanističkoga područja
- doc. dr. sc. Hana Horak, predstavnica Vijeća društveno-humanističkoga područja.

U radu Odbora sudjelovali su i članovi Ureda za pravne poslove: Darko Bošnjak, dipl. iur., Ksenija Grubišić, dipl. iur., Dijana Košak, dipl. iur. i Stjepan Lice, dipl. iur.

Na sjednici Senata održanoj 15. prosinca 2009. imenovan je novi saziv Odbora za statutarne pitanja u sastavu:

- prof. dr. sc. Ivana Čuković Bagić, predstavnica biomedicinskoga područja
- prof. dr. sc. Marijan Herak, predstavnik prirodoslovnoga područja
- prof. dr. sc. Lepomir Čoga, predstavnik biotehničkoga područja
- doc. dr. sc. Hana Horak, predstavnica društvenoga područja
- prof. dr. sc. Josip Baloban, predstavnik humanističkoga područja
- prof. dr. sc. Slavko Krajcar, predstavnik tehničkoga područja
- red. prof. Enes Midžić, predstavnik umjetničkoga područja
- prof. dr. sc. Vlatko Cvrtila, predstavnik društvenoga područja
- prof. dr. sc. Branko Smerdel, predstavnik društvenoga područja.

Za predsjednicu Odbora izabrana je prof. dr. sc. Tatjana Josipović s Pravnoga fakulteta Sveučilišta u Zagrebu.

Odbor je u skladu sa statutarnim ovlastima i uz stručnu podršku Ureda za pravne poslove kontinuirano pratio sve pravne aspekte tijekom pripremanja prijedloga senatskih odluka i provjeravao usuglašenost pojedinih nacrti pravnih akata Sveučilišta i njegovih sastavnica s odgovarajućim zakonima i Statutom Sveučilišta. Odbor je pomagao pri rješavanju pojedinih nedoumica u takvim prijedlozima i traženju boljih konačnih rješenja, i konceptualnih i sadržajnih, te davao mišljenja i pravna tumačenja na zahtjev sastavnica ili Sveučilišnih tijela.

REKTORSKI KOLEGIJ U ŠIREM SASTAVU

Rektorski kolegij u širem sastavu čine rektor, prorektori, po jedan predstavnik svakoga područja kojeg imenuje pripadno vijeće te jedan student Sveučilišta u Zagrebu. U izvještajnom razdoblju u Kolegiju su uz rektora i prorektore radili:

- prof. dr. sc. Nada Čikeš, predstavnica Vijeća biomedicinskog područja
- prof. dr. sc. Davor Romić, predstavnik Vijeća biotehničkog područja
- prof. dr. sc. Željko Potočnjak, predstavnik Vijeća društvenog područja
- prof. dr. sc. Damir Boras, predstavnik Vijeća humanističkog područja
- prof. dr. sc. Amir Hamzić, predstavnik Vijeća prirodoslovno područja
- prof. dr. sc. Mladen Radujković, predstavnik Vijeća tehničkog područja
- prof. Mladen Janjanin, predstavnik Vijeća umjetničkog područja
- Ivan Bota, predstavnik Studentskog zbora.

Tijekom 2009. i 2010. Kolegij je zadržao statutarnu ulogu u permanentnom upravljanju Sveučilištem, u pripremama prijedloga odluka za Senat kao i u donošenju niza operativnih i provedbenih odluka. Kolegij je također na rektorovu inicijativu radio i kao radna skupina za pripremu materijala vezanih uz rad na preobrazbi sveučilišta. Kolegij se sastajao redovito, i djelovao u punom kapacitetu, u skladu s ovlastima Statuta Sveučilišta. U izvještajnom razdoblju održano je ukupno 38 sastanaka. Kolegij je pripremao prijedloge odluka za Senat, među ostalim za:

- proračun za 2010. godinu
- nadzor i upravljanje projektom IPISVU
- nacrt zakona o sveučilištu, visokom obrazovanju i znanstvenoj djelatnosti
- objedinjavanje internetskog prostora

- međunarodnu ljetnu školu Ekonomskog fakulteta
- upisnu politiku: kriteriji za sastavljanje rang-lista i provedba ispita za upis na studijske programe za ak. god. 2010./2011., uvjeti za upis na studije Sveučilišta u Zagrebu u akad. god. 2010./2011.;
- studentske participacije i troškovi studija, mobilnost studenata i nastavnika, vanjska suradnja;
- osnivanje Zaklade za stipendiranje studenata Sveučilišta u Zagrebu;
- osnivanje Centra za istraživanje, razvoj i transfer tehnologije Sveučilišta u Zagrebu;
- postupak izbora rektora za novo mandatno razdoblje od 1. listopada 2010. do 30. rujna 2014.;
- donošenje određenih općih akata Sveučilišta u Zagrebu (npr. Pravilnici o sistematizaciji radnih mjesta na sastavnicama Sveučilišta u Zagrebu; Pravilnik za provođenje postupka vrednovanja studijskih programa sveučilišnih preddiplomskih, diplomskih, integriranih preddiplomskih i diplomskih te stručnih studija Sveučilišta u Zagrebu; Pravilnik o doktorskim studijima Sveučilišta u Zagrebu, Pravilnik o poslijediplomskim specijalističkim studijima Sveučilišta u Zagrebu)
- Kolegij je davao svoje mišljenje o svim pitanjima vezanima uz rad Sveučilišta.

Članovi Kolegija, koji predstavljaju pojedina područja, svoje su djelovanje temeljili i na konzultacijama s čelništvima, posebno dekanima, odgovarajućih sastavnica. Istodobno je rektor nastavio praksu organiziranja izravnih sastanaka s čelnicima sastavnica na kojima su se, u pravilu, raspravljale pojedine teme od strateškog interesa ili teme koje su u danome trenutku tražile operativne odgovore.

POVJERENSTVO ZA UTVRĐIVANJE KRITERIJA I POTVRDU IZBORA U ZVANJA

U akademskoj godini 2009./2010., Povjerenstvo za utvrđivanje kriterija i potvrdu izbora u zvanja kao jedan od ključnih senatskih odbora održalo je jedanaest (11) redovitih sastanaka. Povjerenstvo je radilo do mjeseca prosinca 2009. u sastavu:

- prof. dr. sc. Želimir Bradamante, Medicinski fakultet Sveučilišta u Zagrebu, predsjednik, te članovi;
- prof. dr. sc. Miljenko Jurković, Filozofski fakultet Sveučilišta u Zagrebu,
- red. prof. Ivan Crnković, Arhitektonski fakultet Sveučilišta u Zagrebu,
- prof. dr. sc. Antun Glasnović, Fakultet kemijskog inženjerstva i tehnologije Sveučilišta u Zagrebu,
- prof. dr. sc. Hrvoje Šikić, Prirodoslovno-matematički fakultet Sveučilišta u Zagrebu,
- prof. dr. sc. Hrvoje Sikirić, Pravni fakultet Sveučilišta u Zagrebu i
- prof. dr. sc. Zoran Zgaga, Prehrambeno-biotehnoški fakultet Sveučilišta u Zagrebu.

Senat je 17. studenoga 2009. imenovao novo Povjerenstvo u sastavu:

- prof. dr. sc. Miljenko Jurković, Filozofski fakultet Sveučilišta u Zagrebu, predsjednik, te članovi;
- prof. dr. sc. Želimir Bradamante, Medicinski fakultet Sveučilišta u Zagrebu,
- prof. dr. sc. Slobodan Brant, Prirodoslovno-matematički fakultet Sveučilišta u Zagrebu,
- red. prof. Slavomir Drinković, Akademija likovnih umjetnosti Sveučilišta u Zagrebu,
- prof. dr. sc. Ivica Džeba, Građevinski fakultet Sveučilišta u Zagrebu,
- prof. dr. sc. Vesna Pavić, Agronomski fakultet Sveučilišta u Zagrebu, i
- prof. dr. sc. Hrvoje Sikirić, Pravni fakultet Sveučilišta u Zagrebu.

Svoj rad Povjerenstvo je temeljilo na Zakonu o znanstvenoj djelatnosti i visokom obrazovanju te na izmjenama i dopunama Zakona o znanstvenoj djelatnosti i visokom obrazovanju i Statuta Sveučilišta u Zagrebu, držeći se svih važećih odluka i pravilnika vezanih uz izbore u znanstveno-nastavna/umjetničko-nastavna i znanstvena zvanja. Svoje prijedloge Povjerenstvo je prosljeđivalo Senatu Sveučilišta radi donošenja konačne odluke. Potvrđen je izbor 188 redovitih profesora (54 u trajno znanstveno-nastavno zvanje, 4 u trajno umjetničko-nastavno zvanje, 101 u znanstveno-nastavno zvanje na vrijeme od pet godina, 16 u umjetničko-nastavno zvanje na vrijeme od pet godina, 1 u trajno naslovno znanstveno-nastavno zvanje, 10 u naslovno znanstveno-nastavno zvanje na vrijeme od pet godina i 2 na radno mjesto znanstvenog savjetnika na vrijeme od pet godina).

Povjerenstvo je u ovom razdoblju predložilo Senatu da potakne na vijećima područja i Senatu raspravu o potrebi donošenja internog pravilnika Sveučilišta u Zagrebu o dodatnim kriterijima za izbor u znanstvena/umjetnička i znanstveno-nastavna/umjetničko-nastavna zvanja s obzirom na sve veće zahtjeve pojedinih sastavnica Sveučilišta o pokretanju postupka izbora prije isteka redovnog roka od pet godina.

U ovom je razdoblju posvećena rasprava o prijedlogu o izmjenama i dopunama Pravilnika o dodjeli počasnog zvanja *professor emeritus* te utvrđivanju kvota za izbor predloženika u počasno zvanje *professor emeritus* za pet akademskih godina, počevši od akademske godine 2009./2010. Spomenute prijedloge dostavilo je Senatu Sveučilišta radi donošenja istih.

ODBOR ZA UPRAVLJANJE KVALITETOM

U izvještajnom razdoblju Odbor za upravljanje kvalitetom djelovao je u sljedećem sastavu:

- prof. dr. sc. Blaženka Divjak, Fakultet organizacije i informatike Sveučilišta u Zagrebu, predsjednica, te članovi:
- prof. dr. sc. Karmela Barišić, Farmaceutsko-biokemijski fakultet Sveučilišta u Zagrebu
- prof. dr. sc. Ružica Beljo Lučić, Šumarski fakultet Sveučilišta u Zagrebu
- prof. dr. sc. Branka Pevalek-Kozlina, Prirodoslovno-matematički fakultet Sveučilišta u Zagrebu
- prof. dr. sc. Diana Milčić, Grafički fakultet Sveučilišta u Zagrebu
- prof. dr. sc. Marko Tadić, Filozofski fakultet Sveučilišta u Zagrebu
- prof. Marina Novak, Muzička akademija Sveučilišta u Zagrebu
- Marko Banušić, student preddiplomskog studija
- Tomislav Madžar, student poslijediplomskog studija
- prof. dr. sc. Ljiljana Pinter, prorektorica za studije i upravljanje kvalitetom Sveučilišta u Zagrebu, koordinatorica.

Odbor je u sklopu svojih aktivnosti u izvještajnom razdoblju izradio plan aktivnosti u području upravljanja kvalitetom za godinu 2009./2010. te su u skladu s njim provedene studentska anketa za vrednovanje rada nastavnika za zimski i ljetni semestar, anketa kojom se željelo ispitati iskustva prve generacije svršenih studenata trogodišnjeg preddiplomskog studija te anketa za studente zadnje preddiplomske godine studija.

Odbor je sustavno pratio i usklađivao aktivnosti s nadležnim institucijama, predložio daljnje organizacijsko i tehničko uvođenje studentske *online* ankete te podržao razvoj projekta Online savjetodavne pomoći nastavnicima – SPONA, koji se odvija preko Ureda za upravljanje kvalitetom, čiji je cilj pružanje stručne podrške nastavnicima u području planiranja nastave, nastavnih metoda i tehnika, evaluacije studentskih postignuća te opće komunikacije sa studentima i suradnicima.

Odbor je analizirao kvalitetu akademskog rada na pojedinim sastavnicama Sveučilišta, a posebno se bavio problematikom Međunarodne ljetne škole Ekonomskog fakulteta, o čemu je Senatu predao izvješće.

Provodili su se postupci osmišljavanja formalnih akata (pravilnika, priručnika) kao i organizacijsko-provedbene strukture nužne za provođenje Zakona o osiguravanju kvalitete u znanosti i viskom obrazovanju (2009). Stupio je na snagu Pravilnik o postupku vrjednovanja studijskih programa sveučilišnih preddiplomskih, diplomskih, integriranih preddiplomskih i diplomskih te stručnih studija Sveučilišta u Zagrebu, a pripremljen je i Pravilnik o sustavu osiguravanja kvalitete na Sveučilištu u Zagrebu.

POVJERENSTVO ZA PRAĆENJE PROVEDBE BOLONJSKOGA PROCESA

Povjerenstvo za praćenje provedbe Bolonjskog procesa tijekom izvještajnoga razdoblja djelovalo je u sljedećem sastavu:

- prof. dr. sc. Damir Markučić, Fakultet strojarstva i brodogradnje Sveučilišta u Zagrebu, predsjednik, te članovi:
- prof. dr. sc. Ivan Vinter, Medicinski fakultet Sveučilišta u Zagrebu
- prof. dr. sc. Ružica Beljo Lučić, Šumarski fakultet Sveučilišta u Zagrebu
- prof. dr. sc. Dalibor Blažina, Filozofski fakultet Sveučilišta u Zagrebu
- prof. dr. sc. Darko Tibljaš, Prirodoslovno-matematički fakultet Sveučilišta u Zagrebu
- prof. dr. sc. Karmela Barišić, Farmaceutsko-biokemijski fakultet Sveučilišta u Zagrebu
- prof. dr. sc. Zvonimir Čuljak, Hrvatski studiji Sveučilišta u Zagrebu
- doc. Aleksandar Battista Ilić, Akademija likovnih umjetnosti Sveučilišta u Zagrebu
- Marko Pavić, student poslijediplomskog studija
- prof. dr. sc. Ljiljana Pinter, prorektorica za studije i upravljanje kvalitetom Sveučilišta u Zagrebu.

Tijekom izvještajnoga razdoblja Povjerenstvo se bavilo pitanjima i spornim situacijama u procesu provedbe Bolonjskog procesa, na koje su upozoravale sastavnice, pa i sami studenti, a čije je rješavanje bilo dvojbeno s obzirom na tada postojeću regulativu.

Kako bi se Statut Sveučilišta u Zagrebu uskladio s potrebama Bolonjskog procesa te s odredbama donesenoga Pravilnika o studiranju na preddiplomskim i diplomskim studijima, Povjerenstvo je iniciralo postupak izmjena i dopuna.

Povjerenstvo je iniciralo provođenje rasprave o učinkovitosti i uporabljivosti ISVU-sustava s obzirom na specifičnosti Bolonjskog procesa. U tu svrhu prikupljene su primjedbe svih sastavnica te je provedena rasprava o mogućim načinima prilagodbe sustava.

Povjerenstvo je istaknulo potrebu donošenja nastavne strategije Sveučilišta u Zagrebu te je iniciralo njenu izradu.

RADNA SKUPINA ZA STUDIJSKE PROGRAME

Odbor za upravljanje kvalitetom, zbog povećanoga djelokruga rada i postupka vrednovanja studijskih programa, koji je u cijelosti prebačen na sveučilišta, a slijedom prihvaćanja novog Zakona o osiguravanju kvalitete u znanosti i visokome obrazovanju (NN 45/09) i novih podzakonskih akata, predložio je rektoru osnivanje Radne skupine za studijske programe Sveučilišta u Zagrebu u novome sazivu.

Radna skupina za studijske programe u izvještajnom razdoblju djelovala je u ovom sastavu:

- prof.dr.sc. Ružica Beljo Lučić, Šumarski fakultet Sveučilišta u Zagrebu, predsjednica,
- doc. dr. sc. Martina Ferić Šlehan, Edukacijsko-rehabilitacijski fakultet Sveučilišta u Zagrebu
- prof. dr. sc. Dragutin Kermek, Fakultet organizacije i informatike Sveučilišta u Zagrebu
- prof. dr. sc. Karmela Barišić, Farmaceutsko-biokemijski fakultet Sveučilišta u Zagrebu
- prof. dr. sc. Željko Štih, Fakultet elektrotehnike i računarstva Sveučilišta u Zagrebu
- prof. dr. sc. Miroslav Furić, Prirodoslovno-matematički fakultet Sveučilišta u Zagrebu
- prof. dr. sc. Bruno Zelić, Fakultet kemijskog inženjerstva i tehnologije Sveučilišta u Zagrebu
- doc. Aleksandar Batistta Ilić, Akademija likovnih umjetnosti Sveučilišta u Zagrebu
- Drago Horvat, prof., Medicinski fakultet Sveučilišta u Zagrebu
- prof. dr. sc. Ljiljana Pinter, prorektorica za studije i upravljanje kvalitetom Sveučilišta u Zagrebu - koordinatorica Radne skupine.

Tijekom izvještajnog razdoblja održano je ukupno pet sjednica, a Radna je skupina je u sklopu svojih aktivnosti razmatrala zamolbe za pokretanje novih i /ili reviziju postojećih preddiplomskih, diplomskih i integriranih preddiplomskih i diplomskih studijskih programa temeljem *Odluke Senata o postupku vrjednovanja studijskih programa sveučilišnih preddiplomskih, diplomskih i integriranih preddiplomskih i diplomskih studija Sveučilišta u Zagrebu*, donesene u ožujku 2010., a kasnije temeljem *Pravilnika o postupku vrjednovanja studijskih programa sveučilišnih preddiplomskih, diplomskih, integriranih preddiplomskih i diplomskih i stručnih studija Sveučilišta u Zagrebu*, koji je donesen 13. srpnja 2010.

Radna skupina u novome sazivu od svojega imenovanja u ožujku 2010. do kraja izvještajnog razdoblja obradila je i stavila u postupak zahtjeve za 28 novih studijskih programa (8 preddiplomskih, 16 diplomskih, 2 integrirana preddiplomska i diplomatska, te 1 stručni studij). Za 12 studijskih programa pokrenut je postupak ponovnog vrjednovanja (produženje dopusnice), a zaprimljeno je ukupno 165 zahtjeva za izmjene i dopune postojećih studijskih programa.

RADNA SKUPINA ZA IZRADU PRAVILNIKA O POSTUPKU VRJEDNOVANJA STUDIJSKIH PROGRAMA SVEUČILIŠNIH PREDDIPLOMSKIH, DIPLOMSKIH, INTEGRIRANIH PREDDIPLOMSKIH I DIPLOMSKIH I STRUČNIH STUDIJA SVEUČILIŠTA U ZAGREBU

Na temelju članka 13. Statuta Sveučilišta u Zagrebu, 30. studenoga 2009. osnovana je Radna skupina za izradu Pravilnika o postupku vrjednovanja studijskih programa sveučilišnih preddiplomskih, diplomskih, integriranih preddiplomskih i diplomskih i stručnih studija Sveučilišta u Zagrebu. Radna skupina u izvještajnom razdoblju djelovala je u ovom sastavu:

- prof. dr. sc. Blaženka Divjak, Fakultet organizacije i informatike Sveučilišta u Zagrebu
- prof. dr. sc. Ružica Beljo Lučić, Šumarski fakultet Sveučilišta u Zagrebu
- doc. dr. sc. Martina Ferić Šlehan, Edukacijsko-rehabilitacijski fakultet Sveučilišta u Zagrebu
- Melani Vukmirica, dip. iur., pomoćnica rektora za pravna pitanja
- prof. dr. sc. Ljiljana Pinter, prorektorica za studije i upravljanje kvalitetom Sveučilišta u Zagrebu, koordinatorica Povjerenstva.

Pravilnikom se regulira vrjednovanje novih studijskih programa i izdavanje dopusnice, izmjene i dopune studijskih programa s dopusnicom i periodično unutarnje vrjednovanje studijskoga programa. Pravilnik detaljno propisuje postupak vrjednovanja i uvjete koje trebaju ispunjavati znanstveno-nastavne i umjetničko-nastavne sastavnice za ustroj i provedbu studija prilikom vrjednovanja novih studijskih programa i izmjena i dopuna studijskih programa s dopusnicom. Postupak i uvjeti te periodično unutarnje vrjednovanje studijskoga programa detaljno će biti opisani u Priručniku za osiguravanje kvalitete Sveučilišta u Zagrebu, koji je trenutno u izradi.

Radna skupina pristupila je poslu intenzivno te uz izradu Pravilnika osmislila niz obrazaca koji služe kao prilog Pravilniku, a sastavnicama olakšavaju posao oko inicijalne akreditacije studijskih programa.

Također, osmišljena je cjelovita procedura administrativnoga dijela postupka vrjednovanja novoga studijskog programa ili izmjena i dopuna studijskih programa. Unaprjeđenje kvalitete glavna je okosnica Pravilnika sadržana u svim njegovim dijelovima, a sve kako bi se osigurala izvrsnost studijskih programa na Sveučilištu u Zagrebu.

Kada je u veljači 2010. stupio na snagu Pravilnik o sadržaju dopusnice te uvjetima za izdavanje dopusnice za obavljanje djelatnosti visokog obrazovanja, izvođenje studijskog programa i reakreditaciju visokih učilišta Ministarstva znanosti obrazovanja i športa RH, Pravilnik je uz manje dorade teksta prosljeđen u postupak prihvaćanja na Senatu, a radna skupina predala je posao jedinici za unutarnji sustav osiguravanja i unaprjeđivanja kvalitete Sveučilišta u Zagrebu, odnosno Odboru za upravljanje kvalitetom i Uredu za upravljanje kvalitetom. Zbog protočnosti posla oko izmjena i dopuna studijskih programa i vrjednovanja novih studijskih programa, Senat je u ožujku 2010. donio Odluku o postupku vrjednovanja studijskih programa sveučilišnih preddiplomskih, diplomskih i integriranih preddiplomskih i diplomskih studija Sveučilišta u Zagrebu te je Odbor provodio postupke vrjednovanja na temelju Odluke. Pravilnik je prihvaćen na sjednici Senata održanoj 13. srpnja 2010.

RADNA SKUPINA ZA DRŽAVNU Maturu

Nakon donošenja novog *Zakona o odgoju i obrazovanju u osnovnoj i srednjoj školi* i *Pravilnika o polaganju državne mature*, kojima je u prvi plan stavljena uloga državne mature u postupcima ulaza u visokoškolsko obrazovanje, Senat je imenovao Radnu skupinu za državnu maturu koja je započela radom 22. prosinca 2008. Radna skupina djelovala je u sastavu:

- prof. dr. sc. Antonije Dulčić, predstavnik prirodoslovnoga područja, predsjednik,
- prof. dr. sc. Izvor Grubišić, predstavnik tehničkoga područja
- doc. dr. sc. Mirjana Hruškar, predstavnica biotehničkoga područja
- prof. dr. sc. Jasminka Brnjas-Kraljević, predstavnica biomedicinskoga područja
- doc. dr. sc. Ana Petravić, predstavnica društveno-humanističkoga područja
- prof. dr. sc. Miljenko Jurković, predstavnik društveno-humanističkoga područja
- doc. Aleksandar Battista Ilić, predstavnik umjetničkoga područja
- prof. dr. sc. Vedran Mornar, Fakultet elektrotehnike i računarstva Sveučilišta u Zagrebu i
- prof. dr. sc. Damir Boras, Filozofski fakultet Sveučilišta u Zagrebu, pridruženi članovi,
- prof. dr. sc. Aleksa Bjeliš, rektor Sveučilišta u Zagrebu, koordinator.

Do veljače 2010. Radna je skupina održala ukupno 14 sastanaka na kojima se raspravljalo o predmetima (osnovnim i izbornim) važnima za upis pojedinih studija te o načinu određivanja i bodovanja uspjeha na pojedinim predmetima državne mature u upisnome postupku kao i o uključivanju dodatnih kvalifikacijskih ispita na pojedinim sastavnicama uzimajući u obzir specifičnosti pojedinih studija.

Na osnovi prikupljenih prijedloga sastavnica, Radna je skupina pripremila prijedlog Kriterija za sastavljanje rang-lista pri upisu na studijske programe Sveučilišta u Zagrebu u akademskoj godini 2010./2011. koji je prihvaćen na sjednici Senata, održanoj 17. studenoga 2009. Tim dokumentom definirani su kriteriji za sastavljanje rang-lista pri upisima te su detaljnije objašnjeni načini bodovanja postignuća učenika u četiri osnovne kategorije: na temelju uspjeha u srednjoj školi, na temelju položenih ispita na državnoj maturi, na temelju provjere posebnih sposobnosti te na temelju dodatnih učeničkih postignuća. Definirani uvjeti objavljeni su na mrežnim stranicama Sveučilišta, Agencije za znanost i visoko obrazovanje te u sklopu brošure *Državna matura 2009./2010. i upisi na studijske programe*.

Na temelju Sporazuma Sveučilišta u Zagrebu i Nacionalnog centra za vanjsko vrednovanje obrazovanja (NCV-VO) Sveučilište u Zagrebu obvezalo se osigurati prostor i organizirati provođenje državne mature za kandidate koji su četverogodišnje srednjoškolsko obrazovanje završili prije 2010. godine. Od 19. veljače a zaključno s 2. lipnjem 2010., kada je prema Kalendaru polaganja ispita državne mature u školskoj godini 2009./2010. završio ljetni ispitni rok, na Sveučilištu u Zagrebu proveden je ukupno 20 741 ispit na 28 lokacija u 244 dvorane/učionice, a u provođenju ispita sudjelovao je 791 dežurni nastavnik u 1 550 dežurstava.

Uvođenje vrjednovanja ispita državne mature pri upisu na studijske programe u akademskoj godini 2010./2011. nije bila jedina novina. Uveden je sasvim novi, centralizirani način prijavljivanja kandidata na željene studijske programe. Cjelokupni postupak prijava provodio je Središnji prijavni ured Agencije za znanost i visoko obrazovanje, a prijave su se obavljale putem Nacionalnoga informacijskog sustava prijava na visoka učilišta (NISpVU). Kandidati su sustavu pristupali putem mrežne stranice *www.postani-student.hr* te su na istome mjestu prijavljivali ispite državne mature koje žele polagati i studijske programe za koje se žele natjecati. U navedenom sustavu kandidati su mogli odabrati do 10 studijskih programa.

Nakon obavljenih ispita državne mature, postignuti rezultati kandidata i ostali podaci potrebni za vrjednovanje prilikom upisa na studij uneseni su u sustav te su potom izravno generirane rang-liste kandidata prema ukupnim postignućima. Kandidati su potom morali potvrditi namjeru upisa jednoga od odabranih studijskih programa, nakon čega su rang-liste ažurirane.

Na temelju dostavljenih konačnih rang-lista, generiranih iz sustava po potvrdi upisa, sastavnice su obavile konačne upise kandidata, a za te kandidate podaci su izravno preneseni iz NISpVU sustava u *Informacijski sustav visokih učilišta* (ISVU), čime je sastavnicama znatno olakšan posao unosa podataka za nove studente.

POVJERENSTVO ZA SVEUČILIŠNO-NASTAVNU LITERATURU

Povjerenstvo za sveučilišno-nastavnu literaturu Sveučilišta u Zagrebu, kao radno tijelo Senata, nakon postupka propisanog Poslovníkom o radu Povjerenstva predlaže Senatu naslove koji dobivaju status sveučilišno-nastavne literature (sveučilišni udžbenik, sveučilišni priručnik, sveučilišna skripta, sveučilišna zbirka zadataka i ostala sveučilišna literatura).

U akademskoj godini 2009./2010. Povjerenstvo je djelovalo u sljedećem sastavu:

- prof. dr. sc. Igor Gliha, Pravni fakultet Sveučilišta u Zagrebu, predsjednik
- prof. dr. sc. Maja Matijašević, Fakultet elektrotehnike i računarstva, zamjenica predsjednika
- prof. dr. sc. Stipe Botica, Filozofski fakultet Sveučilišta u Zagrebu, zamjenik predsjednika, te članovi:
- prof. dr. sc. Josip Madić, Veterinarski fakultet Sveučilišta u Zagrebu
- prof. dr. sc. Boro Mioč, Agronomski fakultet Sveučilišta u Zagrebu
- prof. dr. sc. Denis Sunko, Prirodoslovno-matematički fakultet Sveučilišta u Zagrebu
- doc. dr. sc. Jagor Bučan, Akademija likovnih umjetnosti Sveučilišta u Zagrebu
- prof. dr. sc. Melita Kovačević, prorektorica za istraživanje i tehnologiju Sveučilišta u Zagrebu, koordinatorka.

U navedenom razdoblju Povjerenstvo je održavalo, izuzev redovitih sjednica, tematske sjednice vezano uz izradu novog Pravilnika o radu Povjerenstva za sveučilišno-nastavnu literaturu, čijoj se izradi pristupilo s ciljem poboljšanja standarda i kvalitete u sveučilišnom izdavaštvu. Pravilnik je prihvaćen na sjednici Senata Sveučilišta u Zagrebu, održanoj 9. veljače 2010., a u primjenu je stupio 1. svibnja 2010. Radi lakšeg upoznavanja s novim odredbama Pravilnika, Povjerenstvo je organiziralo i tematsku sjednicu kojoj su se odazvali predstavnici povjerenstava za sveučilišno-nastavnu literaturu na sastavnicama Sveučilišta. Na navedenoj sjednici predstavnici sastavnica upoznati su s novinama i unaprjeđenijima koje donose odredbe Pravilnika. Također, najavljena je i informatizacija cjelokupnog postupka izdavaštva, što bi ne samo pridonijelo transparentnosti cjelokupnog procesa nego bi se pridonijelo i ubrzanju cjelokupnog postupka prilikom dodjeljivanja naslova sveučilišnog udžbenika.

POVJERENSTVO ZA E-UČENJE

Povjerenstvo za e-učenje stalno je stručno radno tijelo Sveučilišta koje prati provedbu strategije e-učenja Sveučilišta u Zagrebu te aktivno predlaže i poduzima mjere za uspješnu i učinkovitu primjenu e-učenja na Sveučilištu u Zagrebu.

Povjerenstvo za e-učenje u prvome mandatnom razdoblju (srpanj 2007. – prosinac 2009.) djelovalo je u sastavu:

- prof. dr. sc. Melita Valentić-Peruzović, Stomatološki fakultet Sveučilišta u Zagrebu, predsjednica
- mr. sc. Zoran Bekić, Sveučilišni računski centar (Srce), zamjenik predsjednice, te članovi:
- doc. dr. sc. Mirzet Žižak, Medicinski fakultet Sveučilišta u Zagrebu
- prof. dr. sc. Ružica Beljo Lučić, Šumarski fakultet Sveučilišta u Zagrebu
- prof. dr. sc. Vlasta Bahovec, Ekonomski fakultet Sveučilišta u Zagrebu
- prof. dr. sc. Blaženka Divjak, Fakultet organizacije i informatike Sveučilišta u Zagrebu
- prof. dr. sc. Damir Boras, Filozofski fakultet Sveučilišta u Zagrebu
- doc. dr. sc. Tomica Hrenar, Prirodoslovno-matematički fakultet Sveučilišta u Zagrebu
- prof. dr. sc. Davor Škrlec, Fakultet elektrotehnike i računarstva Sveučilišta u Zagrebu
- doc. dr. sc. Mario Štorga, Fakultet strojarstva i brodogradnje Sveučilišta u Zagrebu
- prof. dr. sc. Nikola Mrvac, Grafički fakultet Sveučilišta u Zagrebu
- prof. Marina Novak, Muzička akademija Sveučilišta u Zagrebu
- prof. dr. sc. Ljiljana Pinter, prorektorica za studije i upravljanje kvalitetom Sveučilišta u Zagrebu, koordinatorka.

U novom mandatnom razdoblju od siječnja 2010. godine, Povjerenstvo djeluje u sljedećem sastavu:

- prof. dr. sc. Ljiljana Pinter, prorektorica za studije i upravljanje kvalitetom Sveučilišta u Zagrebu, koordinatorka Povjerenstva
- prof. dr. sc. Kristian Vlahoviček, Prirodoslovno-matematički fakultet Sveučilišta u Zagrebu, predsjednik Povjerenstva
- prof. dr. sc. Vesna Babić, Kineziološki fakultet Sveučilišta u Zagrebu
- prof. dr. sc. Vesna Dragčević, Građevinski fakultet Sveučilišta u Zagrebu
- prof. dr. sc. Blaženka Divjak, Fakultet organizacije i informatike Sveučilišta u Zagrebu
- prof. dr. sc. Jadranka Lasić-Lazić, Filozofski fakultet Sveučilišta u Zagrebu
- prof. Marina Novak, Muzička akademija Sveučilišta u Zagrebu
- prof. dr. sc. Melita Valentić-Peruzović, Stomatološki fakultet Sveučilišta u Zagrebu

- doc. dr. sc. Mirjana Hruškar, Prehrambeno-biotehnološki fakultet Sveučilišta u Zagrebu
- doc. Mato Ilijić, Akademija dramske umjetnosti Sveučilišta u Zagrebu
- doc. dr. sc. Mario Štorga, Fakultet strojarstva i brodogradnje Sveučilišta u Zagrebu
- mr. sc. Zoran Bekić, ravnatelj Sveučilišnog računskog centra (Srce)
- Tihomir Katulić, dipl. iur., Pravni fakultet Sveučilišta u Zagrebu
- Kristijan Zimmer, dipl. ing., Fakultet elektrotehnike i računarstva Sveučilišta u Zagrebu

Povjerenstvo se u ovom razdoblju usredotočilo se na tri (3) glavne aktivnosti:

- donošenje nove Strategije e-učenja za razdoblje od 2011. godine
- izmjena nužnih uvjeta Rektorskog zbora za ocjenu nastavne i stručne djelatnosti u postupku izbora u nastavna i znanstveno-nastavna zvanja vezano uz postignuća nastavnika u području e-učenja
- priprema za novi Natječaj za nagradu za najbolji e-kolegij Sveučilišta u Zagrebu za ak. god. 2009./2010.

Povjerenstvo je pripremio izmjene i dopune Pravilnika o dodjeli nagrade za najbolji e-kolegij, koje je Senat prihvatio na 13. sjednici održanoj 15. lipnja 2010., te je pripremio i proveo Natječaj za najbolji e-kolegij na Sveučilištu u Zagrebu u ak. godini 2008./2009. Nagrade su dodijeljene na Danu Sveučilišta i Danu e-učenja.

Na prijedlog Povjerenstva za e-učenje, Senat Sveučilišta u Zagrebu je na 3. sjednici Senata održanoj 17. studenoga 2009. donio odluku o oblicima sveučilišne nastave prema razini primjene tehnologija e-učenja.

POVJERENSTVO ZA STUDENTE S INVALIDITETOM

Povjerenstvo za studente s invaliditetom Sveučilišta u Zagrebu imenovao je Senat Sveučilišta u Zagrebu na svojoj 6. sjednici u 339. ak. god. 2007./2008., održanoj 15. siječnja 2008., na temelju članka 21. Statuta Sveučilišta u Zagrebu i članka 7. Pravilnika o organizaciji i djelovanju Ureda za studente s invaliditetom Sveučilišta u Zagrebu.

Uloga je Povjerenstva kreiranje aktivnosti Ureda za studente s invaliditetom, praćenje njihove provedbe te donošenje odluka važnih za funkcioniranje i rad Ureda. Povjerenstvo je djelovalo u sastavu:

- prof. dr. sc. Lelia Kiš-Glavaš, Edukacijsko-rehabilitacijski fakultet Sveučilišta u Zagrebu, predsjednica
- prof. dr. sc. Neven Budak, Filozofski fakultet Sveučilišta u Zagrebu, zamjenik predsjednice, te članovi:
- prof. dr. sc. Vjekoslav Jerolimov, Stomatološki fakultet Sveučilišta u Zagrebu
- prof. dr. sc. Višnja Bačun-Družina, Prehrambeno-biotehnološki fakultet Sveučilišta u Zagrebu
- doc. dr. sc. Tatjana Bakran-Petricioli, Prirodoslovno-matematički fakultet Sveučilišta u Zagrebu
- doc. dr. sc. Karin Šerman, Arhitektonski fakultet Sveučilišta u Zagrebu
- doc. Jagor Bučan, Akademija likovnih umjetnosti Sveučilišta u Zagrebu
- Ivan Lešković, dipl. ing., Studentski centar Sveučilišta u Zagrebu
- Danijel Jedriško, Filozofski fakultet Sveučilišta u Zagrebu, predstavnik studenata
- prof. dr. sc. Ljiljana Pinter, prorektorica za studije i upravljanje kvalitetom Sveučilišta u Zagrebu, koordinatorica
- Olga Šarlog Bavoļjak, dipl. iur., akademska tajnica Sveučilišta u Zagrebu.

Tijekom izvještajnog razdoblja Povjerenstvo je pokrenulo mnoge aktivnosti radi izjednačavanja mogućnosti za studente s invaliditetom na Sveučilištu u Zagrebu:

- praćena je provedba Plana rada za godinu 2009. te je donesen Plan rada za godinu 2010. i Financijski plan za godinu 2010.;
- ažuriran je popis koordinatora za studente s invaliditetom te popis studentskih predstavnika, članova Koordinacije za studente s invaliditetom na sastavnicama Sveučilišta, s kojima su održane edukativne radionice;
- kandidatima s invaliditetom prilikom upisa na studije osigurana je mogućnost individualizirano prilagođenog polaganja razredbenih ispita na svim sastavnicama Sveučilišta (kao i prethodne akademske godine), što je uvedeno u tekst službenog Natječaja za upis studenata u akademsku godinu 2009./2010.;
- predstavnici Povjerenstva i Ureda sudjelovali su na II. međunarodnoj konferenciji *Education for All* u Varšavi, u organizaciji Sveučilišta u Varšavi, te je u okviru UNICA-e, za trajanja konferencije, održan sastanak koordinatora za studente s invaliditetom na kojem je sudjelovala predsjednica Povjerenstva;
- raspravljano je i odgovoreno na mnogo upita u vezi s problematikom studenata s invaliditetom s raznih fakulteta (studenti, nastavnici, administrativno osoblje), Studentskog centra, nevladinih organizacija, Ministarstva znanosti, obrazovanja i športa i Gradskog ureda za socijalnu zaštitu i osobe s invaliditetom;
- raspravljalo se o mogućnostima i načinima rješavanja nekih specifičnih pitanja studenata s invaliditetom (smještaj, prijevoz, osobna asistencija);
- u svrhu informiranja javnosti o djelovanju Ureda za studente s invaliditetom, članovi Povjerenstva i predstavnici Ureda sudjelovali su u nekoliko radijskih i TV-emisija, a Ured je predstavljen i na 14. smotri Sveučilišta, kao i na nekoliko stručnih skupova;

- kontinuirano se pratilo stanje pristupačnosti sastavnica Sveučilišta u Zagrebu i to ne samo u smislu prostorne pristupačnosti nego i zakonske regulative vezane uz prava osoba/studenata s invaliditetom;
- Ured za studente s invaliditetom aktivno se uključio u provođenje aktivnosti Tempus projekta *Identification and Support in Higher Education for Dyslexic Students – iSHEDS* te dao svoju organizacijsku potporu;
- započelo je provođenje aktivnosti Tempus projekta *Education for Equal Opportunities at Croatian Universities – EduQuality*, čiji je nositelj Sveučilište u Zagrebu, a partneri sveučilišta u Rijeci, Osijeku, Zadru, Splitu i Dubrovniku, Sveučilište Aarhus u Danskoj, Sveučilište Strathclyde u Škotskoj, Sveučilište Göteborg u Švedskoj i Sveučilište Masaryk u Češkoj.

POVJERENSTVO ZA RAZVOJ SUSTAVA PODRŠKE STUDENTIMA SVEUČILIŠTA U ZAGREBU

Povjerenstvo u kojemu su predstavnici svih akademskih i umjetničkih područja te studentski predstavnik, imenovano u veljači 2010. godine, a u izvještajnom razdoblju djelovalo je u sastavu:

- prof. dr. sc. Marina Ajduković, Pravni fakultet Sveučilišta u Zagrebu, predsjednica
- prof. dr. sc. Vlatka Jirouš-Rajković, Šumarski fakultet Sveučilišta u Zagrebu
- prof. dr. sc. Miloš Judaš, Medicinski fakultet Sveučilišta u Zagrebu
- prof. dr. sc. Aleksandar Štulhofer, Filozofski fakultet Sveučilišta u Zagrebu
- doc. dr. sc. Ana Galov, Prirodoslovno-matematički fakultet Sveučilišta u Zagrebu
- doc. dr. sc. Hrvoje Kozmar, Fakultet strojarstva i brodogradnje Sveučilišta u Zagrebu
- doc. dr. sc. Valentina Kranželić, Edukacijsko-rehabilitacijski fakultet Sveučilišta u Zagrebu
- doc. Siniša Reberski, Akademija likovnih umjetnosti Sveučilišta u Zagrebu
- Marko Pavić, student poslijediplomskoga studija, Prirodoslovno-matematički fakultet Sveučilišta u Zagrebu, te
- prof. dr. sc. Ljiljana Pinter, prorektorica za studije i upravljanje kvalitetom Sveučilišta u Zagrebu.

Jedan od prvih zadataka Povjerenstva jest revizija postojećega Prijedloga strategije kako bi mogao biti upućen u ponovnu proceduru prihvaćanja, čime bi to postao službeni dokument Sveučilišta u Zagrebu.

Budući centar za savjetovanje razvijat će tri vrste savjetovanih usluga: psihološko savjetovanje čija je osnovna svrha pružanje potpore studentima u svladavanju psihičkih teškoća te osnaživanje u ostvarivanju akademskih i životnih ciljeva, razvoj akademskih vještina čija je svrha jačanje studentskih kompetencija za uspješno studiranje od samoga početka te razvoj i upravljanje karijerom čija je svrha pomoći studentima pri promišljenom odabiru studija koji prati njihove interese i povećavanje vještina za uspješan prijelaz iz studentske u profesionalnu ulogu.

POVJERENSTVO ZA AKADEMSKO PRIZNAVANJE INOZEMNIH OBRAZOVNIH KVALIFIKACIJA

Povjerenstvo za akademsko priznavanje inozemnih obrazovnih kvalifikacija u izvještajnoj je godini djelovalo u sastavu:

- prof. dr. sc. Srđan Novak, Prehrambeno-biotehnološki fakultet Sveučilišta u Zagrebu, predsjednik, te članovi:
- prof. dr. sc. Želimir Bradamante, Medicinski fakultet Sveučilišta u Zagrebu
- prof. dr. sc. Tanja Kesić, Ekonomski fakultet Sveučilišta u Zagrebu
- prof. dr. sc. Hrvoje Sikirić, Pravni fakultet Sveučilišta u Zagrebu
- prof. dr. sc. Dunja Pavličević-Franić, Učiteljski fakultet Sveučilišta u Zagrebu
- prof. dr. sc. Damir Horga, Filozofski fakultet – Odsjek za fonetiku Sveučilišta u Zagrebu
- prof. dr. sc. Dubravka Sesar, Filozofski fakultet – Odsjek za zapadnoslavenske jezike i književnosti Sveučilišta u Zagrebu
- prof. dr. sc. Vesna Vlahović-Štetić, Filozofski fakultet – Odsjek za psihologiju Sveučilišta u Zagrebu
- prof. dr. sc. Tomislav Cvitaš, Prirodoslovno-matematički fakultet Sveučilišta u Zagrebu
- prof. dr. sc. Biserka Nagy, Prirodoslovno-matematički fakultet Sveučilišta u Zagrebu
- prof. dr. sc. Krešo Zadro, Prirodoslovno-matematički fakultet Sveučilišta u Zagrebu
- doc. dr. sc. Karin Šerman, Arhitektonski fakultet Sveučilišta u Zagrebu
- prof. dr. sc. Sven Lončarić, Fakultet elektrotehnike i računarstva Sveučilišta u Zagrebu
- prof. dr. sc. Jurica Sorić, Fakultet strojarstva i brodogradnje Sveučilišta u Zagrebu
- prof. dr. sc. Pavel Rojko, Muzička akademija Sveučilišta u Zagrebu
- prof. dr. sc. Joško Ševo, Akademija dramske umjetnosti Sveučilišta u Zagrebu
- prof. dr. sc. Marcel Bačić, Akademija likovnih umjetnosti Sveučilišta u Zagrebu
- prof. dr. sc. Melita Kovačević, prorektorica za istraživanje i tehnologiju Sveučilišta u Zagrebu, koordinatorka.

Zaprimljeno je ukupno 249 predmeta, od kojih su tri (3) bila pogrešno upućeni zahtjevi. Na sjednicama je ukupno razmatrano 158 predmeta, za koje je izdano 148 pozitivnih i deset (10) negativnih rješenja. U skladu sa zaključkom Povjerenstva, sastavnicama je na rješavanje prosljeđeno 68 zahtjeva za priznavanje razdoblja studija.

POVJERENSTVO ZA ECTS-KOORDINACIJU

U izvještajnoj godini sveučilišni ECTS-koordinator prof. dr. sc. Zdenko Kovač, Medicinski fakultet Sveučilišta u Zagrebu, sazvaio je šest sastanaka ECTS-koordinatorskih, u sljedećem sastavu:

- prof. dr. sc. Karmela Barišić, Farmaceutsko-biokemijski fakultet Sveučilišta u Zagrebu
- prof. dr. sc. Želimir Bradamante, Medicinski fakultet Sveučilišta u Zagrebu
- doc. dr. sc. Vlaho Brailo, Stomatološki fakultet Sveučilišta u Zagrebu
- prof. dr. sc. Ksenija Vlahović, Veterinarski fakultet Sveučilišta u Zagrebu
- doc. dr. sc. Mihaela Britvec, Agronomski fakultet Sveučilišta u Zagrebu
- dr. sc. Branka Levaj, Prehrambeno-biotehnološki fakultet Sveučilišta u Zagrebu
- prof. dr. sc. Marijan Šušnjar, Šumarski fakultet Sveučilišta u Zagrebu
- doc. dr. sc. Martina Ferić Šlehan, Edukacijsko-rehabilitacijski fakultet Sveučilišta u Zagrebu
- mr. Tamara Sladoljev Agejev, viši predavač, Ekonomski fakultet Sveučilišta u Zagrebu
- prof. dr. sc. Lidija Kos Stanišić, Fakultet političkih znanosti Sveučilišta u Zagrebu
- dr. sc. Zlatko Erjavec, Fakultet organizacije i informatike, Sveučilišta u Zagrebu
- prof. dr. sc. Dragan Milanović, Kineziološki fakultet Sveučilišta u Zagrebu
- doc. dr. sc. Marko Baretić, Pravni fakultet Sveučilišta u Zagrebu
- mr. sc. Vatroslav Horvat, Učiteljski fakultet Sveučilišta u Zagrebu
- prof. dr. sc. Sanja Seljan, Filozofski fakultet Sveučilišta u Zagrebu
- doc. dr. sc. Jelena Jurišić, Hrvatski studiji Sveučilišta u Zagrebu
- doc. dr. sc. Ružica Razum, Katolički bogoslovni fakultet Sveučilišta u Zagrebu
- prof. dr. sc. Darko Tibljaš, Prirodoslovno-matematički fakultet Sveučilišta u Zagrebu
- doc. dr. sc. Alenka Delić, Arhitektonski fakultet Sveučilišta u Zagrebu
- prof. dr. sc. Mirta Baranović, Fakultet elektrotehnike i računarstva Sveučilišta u Zagrebu
- doc. dr. sc. Irena Škorić, Fakultet kemijskog inženjerstva i tehnologije Sveučilišta u Zagrebu
- doc. dr. sc. Zvonko Kavran, Fakultet prometnih znanosti Sveučilišta u Zagrebu
- dr. sc. Zdravko Virag, Fakultet strojarstva i brodogradnje Sveučilišta u Zagrebu
- doc. dr. sc. Vlado Cetl, Geodetski fakultet Sveučilišta u Zagrebu
- doc. dr. sc. Ivan Hip, Geotehnički fakultet Sveučilišta u Zagrebu,
- dr. sc. Ivana Banjardi Pečur, Građevinski fakultet Sveučilišta u Zagrebu
- doc. dr. sc. Lidija Mandić, Grafički fakultet Sveučilišta u Zagrebu
- prof. dr. sc. Damir Hršak, Metalurški fakultet Sveučilišta u Zagrebu
- prof. dr. sc. Bruno Saftić, Rudarsko-geološko-naftni fakultet Sveučilišta u Zagrebu
- izv. prof. dr. sc. Gordana Pavlović, Tekstilno-tehnološki fakultet Sveučilišta u Zagrebu
- prof. Vedran Mihletić, Akademija dramske umjetnosti Sveučilišta u Zagrebu
- doc. Mirjana Vodopija, Akademija likovnih umjetnosti Sveučilišta u Zagrebu
- prof. dr. sc. Pavel Rojko, Muzička akademija Sveučilišta u Zagrebu.

ECTS-koordinatori sudjelovali su u odabiru kandidata koji su se prijavljivali za stipendiju u okviru programa ERASMUS. Njihov je zadatak bio pregledati pristigle prijave i zajedno s povjerenstvom sastavnice koje je imenovao dekan sastaviti rang-listu odabranih, na čekanju i listu odbijenih kandidata za stipendiju, i među studentima i među nastavnicima i administrativnim osobljem.

Također su dogovarali Ugovor o učenju sa studentom i partnerima na odlaznim ustanovama te vodili postupke priznavanja boravka i postignuća studenata za trajanja mobilnosti.

Tijekom akademske godine ECTS-koordinatori organizirali su s Uredom za međunarodnu suradnju tribine i informativne dane na svojim sastavnicama, na kojima je studentima predstavljen program ERASMUS i postupci prijave.

ETIČKI SAVJET SVEUČILIŠTA U ZAGREBU

U akademskoj godini 2009./2010. Etički savjet Sveučilišta u Zagrebu djelovao je u sljedećem sastavu:

- prof. dr. sc. Vlasta Bradamante, Medicinski fakultet Sveučilišta u Zagrebu, predsjednica
- prof. dr. sc. Alan Uzelac, Pravni fakultet Sveučilišta u Zagrebu, zamjenik predsjednice te članovi:
- prof. dr. sc. Zlatan Bajraktarević, Prirodoslovno-matematički fakultet Sveučilišta u Zagrebu

- prof. dr. sc. Vesnica Garašić, Rudarsko-geološko-naftni fakultet Sveučilišta u Zagrebu
- prof. dr. sc. Tonči Matulić, Katolički bogoslovni fakultet Sveučilišta u Zagrebu
- prof. dr. sc. Žarko Puhovski, Filozofski fakultet Sveučilišta u Zagrebu
- prof. dr. sc. Josip Talanga, Hrvatski studiji Sveučilišta u Zagrebu
- Lana Vanić, dipl. iur. Metalurški fakultet Sveučilišta u Zagrebu
- Ivan Tomljenović, Studentski zbor Sveučilišta u Zagrebu Sveučilišta u Zagrebu, student
- prof. dr. sc. Ljiljana Pinter, koordinatrica, prorektorica Sveučilišta u Zagrebu

Etički savjet u izvještajnoj godini održao je osam (8) sjednica, na kojima su se razmatrali predmeti zaprimljeni na razmatranje od članova sveučilišne zajednice. U navedenom izvještajnom razdoblju Etički je savjet u suradnji s *ad hoc* Etičkim povjerenstvom dao svoj osvrt i mišljenje o radu Međunarodne ljetne škole Ekonomskog fakulteta Sveučilišta u Zagrebu.

Posebno se ističe povezivanje u radu s etičkim povjerenstvima sastavnica Sveučilišta, što pridonosi boljoj provedbi odredaba koje su propisane Etičkim kodeksom Sveučilišta u Zagrebu. U tu je svrhu 6. studenoga 2010. održana sjednica Etičkog savjeta i etičkih povjerenstava sastavnica Sveučilišta kako bi se razmijenila iskustva u radu te zajednički predložilo kako unaprijediti kvalitetu rada tih tijela. Etički savjet i dalje će u svom radu posebnu pozornost pridavati koordinaciji u radu s etičkim povjerenstvima sastavnica kako bi se osigurala ravnomjerna primjena načela koja su propisana Etičkim kodeksom na cijelom Sveučilištu.

AD HOC ETIČKO POVJERENSTVO ZA OCJENU SUKLADNOSTI RADA I DJELOVANJA MEĐUNARODNE LJETNE ŠKOLE EKONOMSKOG FAKULTETA SVEUČILIŠTA U ZAGREBU S ETIČKIM KODEKSOM SVEUČILIŠTA U ZAGREBU

Na temelju članka 32. st. 1. Etičkog kodeksa Sveučilišta u Zagrebu i čl. 13. Statuta Sveučilišta u Zagrebu, rektor je na prijedlog Etičkog savjeta 18. ožujka 2010. donio odluku o imenovanju *ad hoc* Etičkog povjerenstva za ocjenu sukladnosti rada i djelovanja Međunarodne ljetne škole Ekonomskog fakulteta Sveučilišta u Zagrebu s Etičkim kodeksom Sveučilišta u Zagrebu.

Ad hoc Etičko povjerenstvo djelovalo je u sastavu:

- prof. dr. sc. Žarko Puhovski, Filozofski fakultet Sveučilišta u Zagrebu, predsjednik Povjerenstva
- prof. dr. sc. Nidžara Osmanagić Bedenik, Ekonomski fakultet Sveučilišta u Zagrebu
- doc. dr. sc. Vesnica Garašić, Rudarsko-geološko-naftni fakultet Sveučilišta u Zagrebu
- Darko Bošnjak, dipl. iur., Medicinski fakultet Sveučilišta u Zagrebu
- Marko Živković, student, Prirodoslovno-matematički fakultet Sveučilišta u Zagrebu

Zadaća Etičkog povjerenstva bila je ocijeniti sukladnost rada i djelovanja Međunarodne ljetne škole Ekonomskog fakulteta Sveučilišta u Zagrebu s Etičkim kodeksom Sveučilišta u Zagrebu, te o tome izvijestiti rektora Sveučilišta u Zagrebu i Etički savjet Sveučilišta u Zagrebu. Svoje je zaključke ovo tijelo donijelo na sjednici održanoj 15. travnja 2010.

ODBOR ZA ISTRAŽIVANJE, RAZVOJ I TEHNOLOGIJU

Odbor za istraživanje, razvoj i tehnologiju imenovao je Senat 11. ožujka 2008. na temelju članka 13. Statuta Sveučilišta u Zagrebu, a u skladu s prijedlogom Rektorskog kolegija u širem sastavu. Odbor je u izvještajnoj godini djelovao u sastavu:

- prof. dr. sc. Adrijan Barić, Fakultet elektrotehnike i računarstva Sveučilišta u Zagrebu, predsjednik, te članovi:
- prof. dr. sc. Miloš Judaš, Medicinski fakultet Sveučilišta u Zagrebu
- prof. dr. sc. Lovorka Galetić, Ekonomski fakultet Sveučilišta u Zagrebu
- prof. dr. sc. Damir Boras, Filozofski fakultet Sveučilišta u Zagrebu
- prof. dr. sc. Krešo Zadro, Prirodoslovno-matematički fakultet Sveučilišta u Zagrebu
- prof. dr. sc. Dorian Marjanović, Fakultet strojarstva i brodogradnje Sveučilišta u Zagrebu
- doc. Goran Sergej Pristaš, Akademija dramske umjetnosti Sveučilišta u Zagrebu
- prof. dr. sc. Srđan Novak, Sveučilište u Zagrebu - Ured za transfer tehnologije
- prof. dr. sc. Melita Kovačević, prorektorica za istraživanje i tehnologiju, koordinatrica.

U akademskoj godini 2009./2010. Odbor je raspravljao o sljedećim temama:

- zakoni o znanosti, visokom obrazovanju i sveučilištu te o djelovanju nacionalnih vijeća
- novi Pravilnik o znanstvenim i umjetničkim područjima, poljima i granama/novi kriteriji izbora u znanstvena zvanja

- prijedlogu Pravilnika o komercijalizaciji putem trgovačkih društava za transfer tehnologije te drugih pravnih osoba
- preporuka o radu na FP7 projektima
- istraživačka produktivnost.
- rangiranje sveučilišta.
- osnivanje Centra za istraživanje, razvoj i transfer tehnologije.

U okviru Odbora djeluju sljedeće radne skupine:

- **Radna skupina za poslijediplomske programe i doktorske teme**
- **Radna skupina za doktorske programe**
- **Radna skupina za Rektorovu nagradu**

RADNA SKUPINA ZA POSLIJEDIPLOMSKE PROGRAME I DOKTORSKE TEME

U izvještajnoj godini Radna skupina za poslijediplomske programe i doktorske teme djelovala je u ovom sastavu:

- prof. dr. sc. Vesna Tomašić, Fakultet kemijskog inženjerstva i tehnologije Sveučilišta u Zagrebu, predsjednica, te članovi:
- prof. dr. sc. Jadranka Božikov, Medicinski fakultet Sveučilišta u Zagrebu
- prof. dr. sc. Tomislav Treer, Agronomski fakultet Sveučilišta u Zagrebu
- prof. dr. sc. Dragan Milanović, Kineziološki fakultet Sveučilišta u Zagrebu
- prof. dr. sc. Alojzije Hobljaj, Katolički bogoslovni fakultet Sveučilišta u Zagrebu
- prof. dr. sc. Hrvoj Vančik, Prirodoslovno-matematički fakultet Sveučilišta u Zagrebu
- red. prof. Stjepan Gračan, Akademija likovnih umjetnosti Sveučilišta u Zagrebu
- prof. dr. sc. Melita Kovačević, prorektorica za istraživanje i tehnologiju Sveučilišta u Zagrebu, koordinatorka.

Radna skupina izvješćuje o kandidatima i temama za pokretanje postupka stjecanja doktorata znanosti i umjetnosti izvan doktorskoga studija i u okviru doktorskoga studija na prijedlog sastavnica. Prijedlozi koji zadovoljavaju formalne zakonske uvjete za pokretanje postupka stjecanja doktorata znanosti i umjetnosti, uz suglasnost vijeća područja, upućuju se Senatu Sveučilišta na odobrenje. Odluke Senata o pokretanju postupaka prosljeđuju se dekanima sastavnica.

U okviru svoje nadležnosti Radna skupina izrađuje ostale akte za pristupnike koji ne zadovoljavaju ili uvjetno zadovoljavaju zakonske uvjete za pokretanje postupka stjecanja doktorata znanosti izvan doktorskoga studija i u okviru doktorskoga studija te doktorata umjetnosti.

Na prijedlog Radne skupine Senat je u izvještajnoj godini za pokretanje postupka stjecanja doktorata znanosti i umjetnosti prihvatio broj tema kako slijedi:

- *na temelju znanstvenih dostignuća*: 2 (humanističko područje)
- *izvan doktorskoga studija*: 265 (biomedicinsko područje - 50, biotehničko područje - 26, društveno područje - 34, humanističko područje - 54, prirodoslovno područje - 82 te tehničko područje - 19)
- *u okviru doktorskoga studija*: 483 (biomedicinsko područje - 167, biotehničko područje - 34, društveno područje - 29, humanističko - 15, prirodoslovno područje - 117, tehničko područje - 116, interdisciplinarno područje - 3, te 2 doktorata umjetnosti).

RADNA SKUPINA ZA DOKTORSKE PROGRAME

Radna skupina za doktorske programe imenovana je 27. listopada 2008. na temelju članka 13. Statuta Sveučilišta u Zagrebu, a u skladu s prijedlogom Rektorskog kolegija u širem sastavu, kao radno tijelo Sveučilišta u Zagrebu radi ustrojavanja Ureda za doktorske studije i programe, reevaluacije doktorskih programa i izrade Pravilnika o doktorskim studijima Sveučilišta u Zagrebu, kao i svih popratnih dokumenata. Radna skupina djelovala je u sastavu:

- prof. dr. sc. Neven Budak, Filozofski fakultet Sveučilišta u Zagrebu, predsjednik, te članovi:
- prof. dr. sc. Zdravko Lacković, Medicinski fakultet Sveučilišta u Zagrebu
- prof. dr. sc. Hrvoje Turkulin, Šumarski fakultet Sveučilišta u Zagrebu
- prof. dr. sc. Lovorka Galetić, Ekonomski fakultet Sveučilišta u Zagrebu
- prof. dr. sc. Kristian Vlahoviček, Prirodoslovno-matematički fakultet Sveučilišta u Zagrebu
- prof. dr. sc. Ignac Lovrek, Fakultet elektrotehnike i računarstva Sveučilišta u Zagrebu
- prof. dr. sc. Vesna Tomašić, Fakultet kemijskog inženjerstva i tehnologije Sveučilišta u Zagrebu
- prof. Ozren Prohić, Akademija dramske umjetnosti Sveučilišta u Zagrebu
- prof. Stjepan Gračan, Akademija likovnih umjetnosti Sveučilišta u Zagrebu

- Ksenija Grubišić, znan. novak, Pravni fakultet Sveučilišta u Zagrebu
- dr. sc. Jasenka Gudelj, znan. novak, Filozofski fakultet Sveučilišta u Zagrebu
- dr. sc. Nenad Malenica, znan. novak, Prirodoslovno-matematički fakultet Sveučilišta u Zagrebu
- Matko Barišić, znan. novak, Fakultet elektrotehnike i računarstva Sveučilišta u Zagrebu
- prof. dr. sc. Melita Kovačević, prorektorica za istraživanje i tehnologiju Sveučilišta u Zagrebu, koordinatorka.

Nakon provedene javne rasprave u razdoblju od 30. lipnja do 15. rujna 2009., u izvještajnom razdoblju na sjednici Senata održanoj 20. travnja 2010., prihvaćen je Pravilnik o doktorskim studijima Sveučilišta u Zagrebu. Pravilnikom će se nastojati regulirati postupak uspostave i provođenja doktorskih studija na Sveučilištu u Zagrebu, njihov ustroj, oblik i trajanje te povećati kvaliteta znanstvenih istraživanja koja su dio doktorskih studija.

ODBOR ZA DOKTORSKE PROGRAME

U lipnju 2010. Odlukom Senata Sveučilišta uspostavljen je Odbor za doktorske programe, kao savjetodavno tijelo Sveučilišta, čija je zadaća davanje mišljenja o ispunjavanju uvjeta za osnivanje i izvođenje doktorskih studija i doktorskih škola na Sveučilištu u Zagrebu te osiguranje kvalitete doktorske izobrazbe, u sastavu:

- prof. dr. sc. Neven Budak, Filozofski fakultet Sveučilišta u Zagrebu, predsjednik
- prof. dr. sc. Lovorka Galetić, Ekonomski fakultet Sveučilišta u Zagrebu
- prof. Stjepan Gračan, Akademija likovnih umjetnosti Sveučilišta u Zagrebu
- prof. dr. sc. Zdravko Lacković, Medicinski fakultet Sveučilišta u Zagrebu
- prof. dr. sc. Ignac Lovrek, Fakultet elektrotehnike i računarstva Sveučilišta u Zagrebu
- prof. dr. sc. Marko Petrak, Pravni fakultet Sveučilišta u Zagrebu
- prof. dr. sc. Vesna Tomašić, Fakultet kemijskog inženjerstva i tehnologije Sveučilišta u Zagrebu
- prof. dr. sc. Hrvoje Turkulin, Šumarski fakultet Sveučilišta u Zagrebu
- prof. dr. sc. Kristian Vlahoviček, Prirodoslovno-matematički fakultet Sveučilišta u Zagrebu te znanstveni novaci:
- Ksenija Grubišić, Pravni fakultet Sveučilišta u Zagrebu
- dr. sc. Jasenka Gudelj, Filozofski fakultet Sveučilišta u Zagrebu i
- dr. sc. Nenad Malenica, Prirodoslovno-matematički fakultet Sveučilišta u Zagrebu.

Odbor koordinira prorektorica za istraživanje i znanost Sveučilišta u Zagrebu, prof. dr. sc. Melita Kovačević.

Konstituirajuća sjednica održana je 12. srpnja 2010. Za predsjednika Odbora imenovan je prof. dr. sc. Neven Budak. Ured za doktorske studije i programe pruža administrativnu i organizacijsku podršku djelovanju Odbora.

RADNA SKUPINA ZA POSLIJEDIPLOMSKE SPECIJALISTIČKE STUDIJE

Radna skupina za poslijediplomske specijalističke programe imenovana je 1. veljače 2010. na temelju članka 13. Statuta Sveučilišta u Zagrebu i u skladu s prijedlogom Rektorskog kolegija u širem sastavu, radi izrade sveučilišnog pravilnika za poslijediplomske specijalističke studije te reevaluacije specijalističkih studijskih programa. Radna skupina za poslijediplomske specijalističke studije djelovala je u sastavu:

- prof. dr. sc. Gojko Bežovan, Pravni fakultet Sveučilišta u Zagrebu, predsjednik
- prof. dr. sc. Nevenka Čavlek, Ekonomski fakultet Sveučilišta u Zagrebu
- prof. dr. sc. Tihomir Hunjak, Fakultet organizacije i informatike Sveučilišta u Zagrebu
- prof. dr. sc. Vesna Jureša, Medicinski fakultet Sveučilišta u Zagrebu
- prof. dr. sc. Ignac Lovrek, Fakultet elektrotehnike i računarstva Sveučilišta u Zagrebu
- prof. dr. sc. Vesna Tomašić, Fakultet kemijskog inženjerstva i tehnologije Sveučilišta u Zagrebu
- prof. dr. sc. Tomislav Treer, Agronomski fakultet Sveučilišta u Zagrebu.

Radna je skupina tijekom 2010. godine izradila *Pravilnik o poslijediplomskim specijalističkim studijima Sveučilišta u Zagrebu*, koji je prihvaćen na 14. sjednici Senata održanoj 13. srpnja 2010.

ODBOR ZA MEĐUNARODNU SURADNJU

U akademskoj godini 2009./2010. Odbor za međunarodnu suradnju sastajao se u sastavu:

- prof. dr. sc. Zdenko Kovač, Medicinski fakultet Sveučilišta u Zagrebu, predsjednik, te članovi:
- doc. dr. sc. Aleksandar Mešić, Agronomski fakultet Sveučilišta u Zagrebu

- prof. dr. sc. Ivan Pejić, Agronomski fakultet Sveučilišta u Zagrebu
- prof. dr. sc. Nevenka Čavlek, Ekonomski fakultet Sveučilišta u Zagrebu
- prof. dr. sc. Aleksandar Durman, Filozofski fakultet Sveučilišta u Zagrebu
- prof. dr. sc. Marijan Herak, Prirodoslovno-matematički fakultet Sveučilišta u Zagrebu
- prof. dr. sc. Karin Šerman, Arhitektonski fakultet Sveučilišta u Zagrebu
- izv. prof. Dalibor Cikojević, Muzička akademija Sveučilišta u Zagrebu
- Šime Višić, Studentski zbor Sveučilišta u Zagrebu.

U izvještajnoj je godini Odbor:

- donio prijedlog raspodjele sredstava iz proračuna za financiranje međunarodne suradnje za akademsku godinu 2009./2010. u iznosu od 2.800.000,00 kn
- u okviru natječajnoga postupka iz proračunskih sredstava odobrio poticajna sredstva u iznosu od 260.000 kuna za 50 kolegija na raznim sastavnicama Sveučilišta, koji će s izvođenjem započeti u ak. god. 2010./2011.
- donosio odluke (rang-liste) u svakom natječaju za razmjenu studenata u okviru bilateralnih sporazuma Sveučilišta u Zagrebu
- donosio odluke o bilateralnoj razmjeni nastavnika u okviru bilateralnih sporazuma Sveučilišta i u okviru Programa bilateralne suradnje
- donosio ostale odluke ili prijedloge.

ODBOR ZA PRORAČUN

Odbor za proračun, kao savjetodavno tijelo Senata i Rektorskog kolegija, obavlja posao pripreme prijedloga proračuna Sveučilišta u Zagrebu, nadzire korištenje proračuna Sveučilišta u Zagrebu, razmatra završne račune i druga financijska izvješća svih njegovih sastavnica te obavlja druge funkcije u svojoj nadležnosti.

U izvještajnoj godini Odbor za proračun djelovao je u sljedećem sastavu:

- prof. dr. sc. Vesna Vašiček, Ekonomski fakultet Sveučilišta u Zagrebu, predsjednica, te članovi:
- prof. dr. sc. Marijan Klarica, Medicinski fakultet Sveučilišta u Zagrebu
- prof. dr. sc. Damir Ježek, Prehrambeno-biotehnološki fakultet Sveučilišta u Zagrebu
- prof. dr. sc. Denis Bratko, Filozofski fakultet Sveučilišta u Zagrebu
- prof. dr. sc. Amir Hamzić, Prirodoslovno-matematički fakultet Sveučilišta u Zagrebu
- prof. dr. sc. Gordana Štefančić, Fakultet prometnih znanosti Sveučilišta u Zagrebu
- prof. Slavomir Drinković, Akademija likovnih umjetnosti Sveučilišta u Zagrebu
- prof. dr. sc. Tonko Ćurko, prorektor za poslovanje Sveučilišta u Zagrebu, koordinator.

U sklopu svojih aktivnosti Odbor je:

- proveo raspravu o proračunu Sveučilišta u Zagrebu za razdoblje 2010.-2012.
- pripremio izvještaj o izvršenju cjelovitog iznosa (lump sum) u 2009. godini
- proveo raspravu o cjelovitom iznosu (lump sum) Sveučilišta u Zagrebu za 2010. godinu
- donio Odluke o financiranju iz cjelovitog iznosa odnosno utvrđivanje prijedloga iznosa materijalnih i financijskih rashoda za 2010. godinu
- pripremio kvartalna izvješća o izvršavanju cjelovitog iznosa u 2010. godini
- prihvatio završno Financijsko izvješće Sveučilišta u Zagrebu za 2009. godinu koji je objedinio godišnje obračune visokih učilišta i ostalih ustanova u sustavu Sveučilišta u Zagrebu. Financijsko izvješće za 2009. godinu prikazalo je sve prihode i rashode objedinjene prema djelatnostima Sveučilišta u Zagrebu te stanje imovine na dan 31. prosinca 2009.
- pratio vlastite prihode sastavnica Sveučilišta u Zagrebu u 2009. godini
- donio prijedlog na temelju kojeg je prof. dr. sc. Aleksa Bjeliš, rektor Sveučilišta u Zagrebu, 8. lipnja donio Odluku o proširenju IPISVU sustava na Sveučilištu u Zagrebu kojim se uspostavlja centralna kadrovska evidencija na razini Sveučilišta u Zagrebu s podacima o svim zaposlenicima bez obzira na izvor financiranja, objedinjenu obradu i izvještavanje za sve sastavnice Sveučilišta u Zagrebu o rashodima bruto plaća i materijalnih troškova iz proračunskih sredstava, što uključuje evidenciju tekućeg i investicijskog održavanja, izvještavanje o vlastitim prihodima i rashodima iz vlastitih prihoda te studentima, izgradnju i implementaciju integriranog poslovno-informacijskog sustava Rektorata
- sustavno provodio financijsku analizu Pravilnika o ustroju radnih mjesta svih sastavnica Sveučilišta u Zagrebu
- proveo je raspravu o potraživanju novčanih sredstava sastavnica Sveučilišta u Zagrebu prema Ministarstvu znanosti, obrazovanja i športa
- raspravljao o pripremi proračuna Sveučilišta u Zagrebu za razdoblje 2011.-2013.
- pratio rebalans Državnog proračuna u dijelu financiranja Sveučilišta u Zagrebu i zauzeo stavove oko aktualnih tema financiranja iz Državnog proračuna.

ODBOR FONDA ZA RAZVOJ

Temeljna je zadaća Odbora Fonda za razvoj Sveučilišta u Zagrebu upravljanje sredstvima Fonda te izrada natječajnih dokumenata i raspisivanje natječaja za dodjelu sredstava Fonda.

Sredstvima Fonda za razvoj Sveučilišta u Zagrebu poticat će se razvoj:

- ljudskih resursa
- istraživačke djelatnosti
- međunarodne suradnje
- integrativnih sveučilišnih funkcija
- sustava upravljanja kvalitetom i uspostava izvrsnosti
- prostornog plana Sveučilišta u Zagrebu.

Odbor Fonda za razvoj Sveučilišta u Zagrebu u akademskoj godini 2009./2010. u sastavu:

- prof. dr. sc. Antun Szavits-Nossan, Građevinski fakultet Sveučilišta u Zagrebu, predsjednik povjerenstva te članovi;
- prof. dr. sc. Mirko Orlić, Prirodoslovno-matematički fakultet Sveučilišta u Zagrebu
- prof. dr. sc. Marijan Klarica, Medicinski fakultet Sveučilišta u Zagrebu
- prof. dr. sc. Damir Ježek, Prehrambeno-biotehnološki fakultet Sveučilišta u Zagrebu
- prof. dr. sc. Goran Durn, Rudarsko-geološko-naftni fakultet Sveučilišta u Zagrebu
- prof. dr. sc. Željko Jernei, Filozofski fakultet Sveučilišta u Zagrebu
- prof. dr. sc. Vladimir Čavrak, Ekonomski fakultet Sveučilišta u Zagrebu
- doc. Aleksandar Battista Ilić, Akademija likovnih umjetnosti Sveučilišta u Zagrebu
- doc. dr. sc. Hrvoje Markovinović, Pravni fakultet Sveučilišta u Zagrebu,

sastao se četiri (4) puta te pripremio prvi natječaj za dodjelu sredstava Fonda za razvoj Sveučilišta. Natječaj je raspisan u lipnju 2010. za kratkoročne projekte u trajanju do godinu dana unutar jednog ili više sljedećih dugoročnih programa razvoja Sveučilišta:

- Ljudski resursi („Docent“)
- Istraživački potencijali („Laboratorij“)
- Međunarodna suradnja („Svijet“)
- Integracija Sveučilišta („Zajedno“)
- Upravljanje kvalitetom i uspostava izvrsnosti („Izvršno“)
- Prostorni kapacitet Sveučilišta („Prostor“)
- Nastavna djelatnost („Škola“)

Rok za prijavu projekata je 31. listopada 2010., nakon čega slijedi recenzentski postupak i donošenje odluke o odabiru projekata za financiranje.

POVJERENSTVO ZA DONOŠENJE PROSTORNOG I INVESTICIJSKOG PLANA

U izvještajnoj godini Povjerenstvo za donošenje prostornog i investicijskog plana djelovalo je u sastavu:

- prof. dr. sc. Nikola Kujundžić, Farmaceutsko-biokemijski fakultet Sveučilišta u Zagrebu
- prof. dr. sc. Duška Čurić, Prehrambeno-biotehnološki fakultet Sveučilišta u Zagrebu
- prof. dr. sc. Mladen Vedriš, Pravni fakultet Sveučilišta u Zagrebu
- prof. dr. sc. Željko Jernei, Filozofski fakultet Sveučilišta u Zagrebu
- prof. dr. sc. Anđelka Plenković-Moraj, Prirodoslovno-matematički fakultet Sveučilišta u Zagrebu
- prof. Ivan Crnković, dipl.ing.arh., Arhitektonski fakultet Sveučilišta u Zagrebu
- prof. dr. sc. Zdravko Kapović, Geodetski fakultet Sveučilišta u Zagrebu
- prof. dr. sc. Bojan Baletić, prorektor za razvoj i prostorno planiranje Sveučilišta u Zagrebu, koordinator.

Povjerenstvo je tijekom izvještajne godine nastavilo aktivnosti na realizaciji Prostornog plana Sveučilišta u Zagrebu, prihvaćenog prethodne akademske godine. U tom razdoblju pojavili su se novi prijedlozi te rješenja prostornih potreba sveučilišnih sastavnica, na temelju čega je učinjena revizija postojećeg Plana.

U okviru Povjerenstva osnovane su i djeluju sljedeće stručne skupine:

1. Radna skupina za izradu preporuka za održivo građenje ZUK-a Borongaj:

- izv. prof. Ljubomir Mišćević, dipl. ing. arh., Arhitektonski fakultet Sveučilišta u Zagrebu
- dr. sc. Ljubomir Majdančić, Energetski institut „Hrvoje Požar“

- mr. sc. Zoran Veršić, Arhitektonski fakultet Sveučilišta u Zagrebu
- Velimir Tolić, ing. stroj.
- prof. Mladen Jošić, dipl. ing. arh., Arhitektonski fakultet Sveučilišta u Zagrebu
- prof. dr. sc. Bojan Baletić, prorektor za razvoj i prostorno planiranje Sveučilišta u Zagrebu, koordinator.

2. **Povjerenstvo za nekretnine Sveučilišta u Zagrebu**, koje usmjerava sastavnice glede provođenja aktivnosti radi rješavanja imovinsko-pravnih odnosa. U izvještajnoj godini Povjerenstvo je djelovalo u sastavu:

- prof. dr. sc. Tatjana Josipović, Pravni fakultet Sveučilišta u Zagrebu
- prof. dr. sc. Zdravko Kapović, Geodetski fakultet Sveučilišta u Zagrebu
- Nevenka Krznarić, dipl. ing. geodezije, pročelnica Ureda za katastar i geodetske poslove Grada Zagreba
- prof. dr. sc. Bojan Baletić, prorektor za razvoj i prostorno planiranje Sveučilišta u Zagrebu, koordinator

U tijeku su uknjižbe za pojedine objekte sastavnica te se provode neki od postupaka kako bi se obavila uknjižba, odnosno riješilo pitanje imovinsko-pravnih odnosa. Povećan je broj sastavnica koje su riješile neki od postupaka za cjelovito rješavanje uknjižbe. U rješavanje pojedinih postupaka konzultiralo se Državno odvjetništvo Republike Hrvatske te je u pripremi Sporazum o suradnji.

3. **Radna skupina za pripremu programa i arhitektonskih natječaja Sveučilišta u Zagrebu:**

- prof. Mladen Jošić, dipl. ing. arh., Arhitektonski fakultet Sveučilišta u Zagrebu
- prof. dr. sc. Anđelka Plenković – Moraj, Prirodoslovno-matematički fakultet Sveučilišta u Zagrebu
- prof. dr. sc. Nikola Kujundžić, Farmaceutsko-biokemijski fakultet Sveučilišta u Zagrebu
- prof. dr. sc. Senka Meštović, Stomatološki fakultet Sveučilišta u Zagrebu
- prof. dr. sc. Davor Babić, Pravni fakultet Sveučilišta u Zagrebu
- prof. dr. sc. Duška Ćurić, Prehrambeno-biotehnoški fakultet Sveučilišta u Zagrebu
- prof. dr. sc. Gordana Matijašić, Fakultet kemijskog inženjerstva i tehnologije Sveučilišta u Zagrebu.

Radna skupina izrađuje preporuke za pripremu programa i arhitektonskih natječaja te koordinira aktivnosti na sastavnicama vezane uz izradu programa i planova izgradnje.

Ostala problematika vezana uz investicije:

Kupnja parcele na Horvatovcu za potrebe Prirodoslovno-matematičkog fakulteta u završnoj je fazi pregovora sa Zagrebačkom nadbiskupijom, budući da se pitanje zemljišta veže uz Znanstveno-učilišni kampus Borongaj i osnivanje Duhovnog centra koji bi trebao postati dio sadržaja Hrvatskih studija odnosno sastavni dio programa: preddiplomski sveučilišni studij *filozofije i religijskih znanosti*.

Radilo se na rješavanju problemu sa stanarima u objektima sastavnica Farmaceutsko-biokemijskog fakulteta i Fakulteta kemijskog inženjerstva i tehnologije. Ispražnjene prostore potrebno je obnoviti i urediti za nastavu tih fakulteta, što je uvršteno u investicijski plan.

Na većini objekata Sveučilišta u Zagrebu provedeni su zahvati koji su prostorno konsolidirali ili povećali kvalitetu prostora radi omogućavanja kvalitetnijeg odvijanja nastavnih sadržaja. Ti su se radovi financirali iz kredita za kapitalna ulaganja Sveučilišta u Zagrebu te manjim dijelom iz sredstava državnog proračuna za tekuće i investicijsko održavanje.

Zbog prihvaćanja Pravilnika o financiranju Sveučilišta u Zagrebu, izmijenjena je raspodjela sredstava i donošenje odluka o trošenju. Mehanizam raspodjele u prethodnim godinama sagledavan je iz nekoliko perspektiva: hitnost intervencije ili zahvata, strateški planovi, uvjeti financiranja te dosadašnja ulaganja. Kriteriji za raspodjelu sredstava bili su najnužniji zahtjevi za održavanje zgrada i infrastrukture u funkciji i/ili zahtjevi potrebni za sprečavanje daljnjeg propadanja dijelova zgrada i infrastrukture, a oni se odnose na sljedeće aktivnosti:

- sanaciju dotrajalih nosivih dijelova konstrukcije zgrada
- sanaciju dotrajalih elektroinstalacija
- krovove, ravne i kose; sanaciju pokrova, limarije i konstrukcije krovišta
- sanaciju vodovodnih dovoda i odvoda vode
- sanaciju instalacija centralnog grijanja
- sanaciju vanjskih vodoopskrbnih i kanalizacijskih vodova infrastrukture
- sanaciju vanjskih plinskih instalacija infrastrukture
- sanaciju toplovodnih vanjskih instalacija infrastrukture
- sanaciju vanjskih komunikacijskih dijelova infrastrukture
- sanaciju elemenata dotrajalih vanjskih fasadnih otvora.

Raspodjela sredstava za tekuće i investicijsko održavanje provodi se na temelju Odluka Povjerenstva i Rješenja Odbora za proračun da se dio sredstava državnog proračuna angažira kao povećani materijalni troškovi, određeni na temelju kvadrature prostora kojima se sastavnice koriste, a dio na temelju investicijskog plana u skladu s prethodnim godinama.

Znanstveno-učilišni kampus Borongaj

Nakon preseljenja triju (3) sastavnica i naknadnog stavljanja u funkciju dodatnog prostora za Edukacijsko-rehabilitacijski fakultet i knjižnicu Hrvatskih studija, u pripremi je projekt za adaptaciju objekta 64 za potrebe Ekonomskoga fakulteta.

Intenzivno se radilo na pripremi svih potrebnih elaborata i studija za pripremu urbanističko-arhitektonskog natječaja. Dovršeni su sljedeći projekti: geodetska studija, snimka zelenila, prometna studija i geotehnička studija. Konzultirane su sve relevantne institucije nužne za provođenje urbanističkog rješenja (Grad Zagreb, HŽ, ZET, MZOŠ).

5. Rektorova nagrada

V. IZVJEŠĆE O DODJELI REKTOROVE NAGRADE

Prihvatanjem *Pravilnika o dodjeli Rektorove nagrade* na sjednici Senata održanoj 10. veljače 2009. omogućen je raspis natječaja za dodjelu Rektorove nagrade. Pravilnikom se predviđelo natjecanje studenata preddiplomskih i diplomskih studija, a naglasak je stavljen na izvorne znanstvene radove i radove u umjetničkom području. Sve su promjene, utvrđene Pravilnikom, motivirane željom da se uistinu potakne i prepozna studentska izvrsnost, da se studente što ranije potakne na kreativnost te da studenti koji pokazuju sklonost istraživačkomu radu što prije uđu u svijet znanosti, upoznaju se s radom na projektima, sami sudjeluju u manjim istraživanjima te, konačno, nauče predstaviti svoje rezultate. Od akademske godine 2008./2009. prijava radova za Rektorovu nagradu obavljala se putem odgovarajućih obrazaca na mrežnim stranicama Sveučilišta u Zagrebu (<http://www.unizg.hr/rektorova>), u okviru aplikacije koju je izradio Sveučilišni računski centar.

Rektorovoj Odluci o izboru dobitnika prethodio je rad sveučilišne *Radne skupine za Rektorovu nagradu*¹. Radna skupina trebala je pripremiti za rektora prijedlog izabranih radova za dodjelu Rektorove nagrade do 1. lipnja 2009. te je zatim osmišljeno javno predstavljanje svih nagrađenih radova na dan dodjele nagrada.

U akademskoj godini 2009./2010. bilo je prijavljeno 167 radova za Rektorovu nagradu te 13 prijedloga za posebnu Rektorovu nagradu. Nakon što je Radna skupina za Rektorovu nagradu pregledala sve predložene radove, dodijeljeno je 89 Rektorovih nagrada i 11 posebnih Rektorovih nagrada. Ukupno su *Rektorovom nagradom* nagrađena 134 studenta. Svečana dodjela Rektorove nagrade održana je 2. srpnja 2010. na Medicinskome fakultetu, kada je organizirana i izložba svih nagrađenih radova.

Rektorova nagrada sastoji se od povelje i novčanoga iznosa od 1 500 kuna po radu, dok za posebnu Rektorovu nagradu, koja se dodjeljuje skupini studenata za izniman uspjeh u javnome nastupu ili djelovanju, nije predviđena novčana nagrada nego posebna povelja čiji sadržaj i oblik utvrđuje rektor.

¹ Radna skupina za Rektorovu nagradu: prof. dr. sc. Miloš Judaš, Medicinski fakultet, predsjednik, prorektorica prof. dr. sc. Melita Kovačević, koordinatorica, prof. dr. sc. Adrijan Barić, Fakultet elektrotehnike i računarstva, prof. dr. sc. Damir Boras, Filozofski fakultet, prof. dr. sc. Marina Cindrić, Prirodoslovno-matematički fakultet, prof. dr. sc. Dorian Marjanović, Fakultet strojarstva i brodogradnje, prof. dr. sc. Milan Mesić, Agronomski fakultet, prof. Goran Sergej Pristaš, Akademija dramske umjetnosti i prof. dr. sc. Božidar Šantek, Prehrambeno-biotehnološki fakultet.

Rektorova nagrada

Brojčani pregled radova pristiglih na natječaj za Rektorovu nagradu
po znanstveno-nastavnim i umjetničkim područjima za akad.god. 2009./2010.

Redni broj	Visoka učilišta po znanstveno-nastavnim i umjetničkim područjima	Broj valjano predloženih radova	Broj nagrađenih radova	Broj valjano predloženih radova za posebnu Rektorovu nagradu	Broj dodjeljenih posebnih Rektorovih nagrada
I.	Područje prirodnih znanosti	11	8	0	0
1.	Prirodoslovno-matematički fakultet	11	8		
II.	Područje tehničkih znanosti	51	24	2	2
2.	Arhitektonski fakultet	4	2		
3.	Fakultet elektrotehnike i računarstva	12	7	1	1
4.	Fakultet kemijskog inženjerstva i tehnologije	7	4		
5.	Fakultet prometnih znanosti	2	1		
6.	Fakultet strojarstva i brodogradnje	3	2		
7.	Geodetski fakultet	1	1	1	1
8.	Geotehnički fakultet	2	1		
9.	Građevinski fakultet	8	2		
10.	Grafički fakultet	5	1		
11.	Metalurški fakultet	0	0		
12.	Rudarsko-geološko-naftni fakultet	2	1		
13.	Tekstilno-tehnološki fakultet	5	2		
III.	Područje biomedicinskih znanosti	40	20	1	1
14.	Farmaceutsko-biokemijski fakultet	9	5		
15.	Medicinski fakultet	6	5	1	1
16.	Stomatološki fakultet	10	5		
17.	Veterinarski fakultet	15	5		
IV.	Područje biotehničkih znanosti	11	6	0	0
18.	Agronomski fakultet	4	2		
19.	Prehrambeno-biotehnološki fakultet	6	3		
20.	Šumarski fakultet	1	1		
V.	Područje društvenih znanosti	24	12	6	5
21.	Edukacijsko-rehabilitacijski fakultet	1	1	1	1
22.	Ekonomski fakultet	2	1	1	1
23.	Fakultet organizacije i informatike	1	1		
24.	Fakultet političkih znanosti	6	1	1	1
	Filozofski fakultet	2	1		
25.	Kineziološki fakultet	1	1		
26.	Pravni fakultet	10	5	3	2
27.	Učiteljski fakultet	1	1		
VI.	Područje humanističkih znanosti	19	11	3	2
28.	Filozofski fakultet	15	9	3	2
29.	Hrvatski studiji + FF Družbe Isusove	3	2		
30.	Katolički bogoslovni fakultet	1	0		
VII.	Umjetničke akademije	11	8	1	1
31.	Akademija dramske umjetnosti	2	2		
32.	Akademija likovnih umjetnosti	1	1		
33.	Muzička akademija	8	5	1	1
	UKUPNO	167	89	13	11

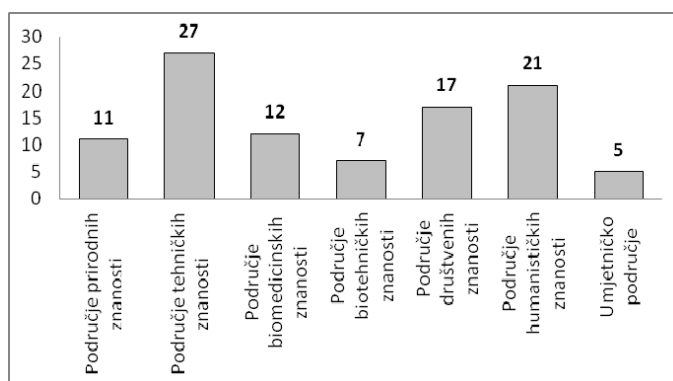
6. Stipendije i novčane potpore

VI. STIPENDIJE I NOVČANE POTPORE SVEUČILIŠTA U ZAGREBU

Stipendije Sveučilišta u Zagrebu za akademsku godinu 2009./2010.

U svrhu poticanja izvrsnosti Sveučilište u Zagrebu svake godine dodjeljuje ukupno 100 stipendija svojim najboljim studentima, od čega su dvije namijenjene studentima s invaliditetom. Kriterij za izbor dobitnika stipendije je prosjek ocjena viši od 4,00 i minimalno 55 ECTS bodova po svakoj godini studija.

Na natječaj za dodjelu stipendija za akademsku godinu 2009./2010. prijavio se rekordan broj kandidata, njih čak 421, iz svih područja znanosti i umjetnosti. Uzimajući u obzir tu činjenicu, ali i deficitarnost pojedinih zanimanja, utvrđene su kvote za svaki pojedini fakultet odnosno akademiju. Svaki od 421 natjecatelja udovoljavao je visokim kriterijima, a Povjerenstvo je izabralo 100 najboljih između njih. Svečana dodjela stipendija održana je u auli Sveučilišta u Zagrebu 11. lipnja 2010., a u ime nagrađenih studenata zahvalila je Nedjeljka Ivica, studentica Prirodoslovno-matematičkoga fakulteta.

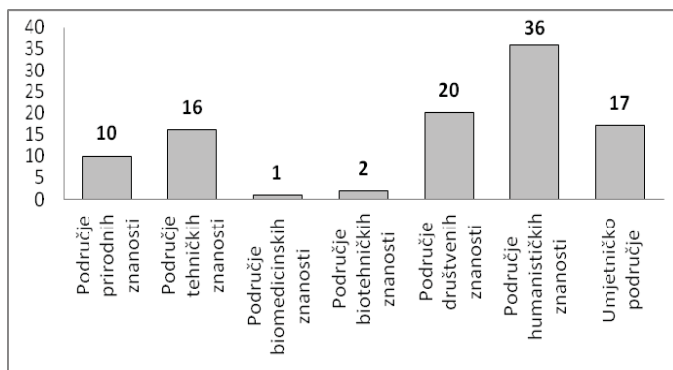


Graf 6.1. Dobitnici stipendije Sveučilišta u Zagrebu za akademsku godinu 2009./2010. prema područjima znanosti i umjetnosti

Novčana potpora iz Fonda za darovite studente

Prve novčane potpore iz *Fonda za stipendiranje darovitih studenata Sveučilišta u Zagrebu* dodijeljene su u akademskoj godini 2008./2009. U prosincu 2009. objavljen je natječaj za dodjelu novčane potpore iz Fonda za akademsku godinu 2009./2010. Iz toga Fonda Sveučilište dodjeljuje 102 stipendije najboljim redovitim studentima, a mogli su se natjecati studenti koji su prvu godinu studija upisali u akademskoj godini 2007./2008. i 2008./2009. i koji su udovoljavali visokim kriterijima izvrsnosti, kao što su prosjek ocjena od 4,5 do 5,0, svi položeni ispiti do upisa u sljedeću akademsku godinu te minimalno 55 ECTS bodova po svakoj upisanoj godini. Natjecati su se mogli redoviti studenti samo iz navedenih generacija upisanih jer se iz njihove pretplaćene školarine stvorio ovaj fond.

Prijavila su se ukupno 143 kandidata, a imenovano Povjerenstvo¹ odabralo je 102 najbolja između njih. Novčane potpore dobitnicima svečano su dodijeljene 2. veljače 2010. u auli Sveučilišta u Zagrebu, a u ime nagrađenih studenata zahvalila je Kristina Gavran, studentica Akademije dramske umjetnosti.



Graf 6.2. Dobitnici novčane potpore iz Fonda za stipendiranje darovitih studenata Sveučilišta u Zagrebu za akademsku godinu 2009./2010. prema područjima znanosti i umjetnosti

¹ Povjerenstvo je djelovalo u sljedećem sastavu: prof. dr. sc. Damir Boras, Filozofski fakultet, prof. dr. sc. Davor Romić, Agronomski fakultet, prof. dr. sc. Mladen Juračić, Prirodoslovno-matematički fakultet, prof. dr. sc. Ljiljana Pinter, prorektorica za studije i upravljanje kvalitetom Sveučilišta u Zagrebu i Živko Ivanda, dr. stom., viši stručni savjetnik.

*7. Financijsko izvješće Sveučilišta u Zagrebu
za godinu 2009.*

VII. FINANCIJSKO IZVJEŠĆE SVEUČILIŠTA U ZAGREBU ZA GODINU 2009.

Godišnji obračun Sveučilišta u Zagrebu za godinu 2009. objedinjava godišnje obračune visokih učilišta i ostalih ustanova u sastavu Sveučilišta.

Dokumentacijsku osnovicu za izradu priloženih tablica čine posebne podloge (tablice) priređene u Rektoratu. U njih su sve sastavnice Sveučilišta u Zagrebu unijele podatke iz izvornih dokumenata svojih glavnih financijskih izvješća.

U priloženim tablicama prikazani su prihodi i rashodi objedinjeni prema djelatnostima Sveučilišta u Zagrebu te stanje imovine na dan 31. prosinca 2009.

U **Tablici 1.** posebno su iskazani prihodi pojedinačnih fakulteta, akademija i ustanova u sastavu Sveučilišta i njihov zbroj za 2009. u Programu osnovne djelatnosti.

U **Tablici 2.** iskazani su prihodi u Programu dopunske djelatnosti, prihodi Investicija i prihodi u Programu prateće djelatnosti.

U **Tablici 3.** objedinjeni su sveukupni prihodi za razdoblje od 1. siječnja do 31. prosinca 2009. U usporedbi s 2008. godinom, na razini Sveučilišta ukupan prihod neznatno je povećan za 0,1 %, a na razini samih visokih učilišta za 1,0 %. (Povećanje ukupnog prihoda u 2008. u usporedbi s 2007. bio je 10,3 %.)

U **Tablici 4.** iskazani su iznosi i struktura rashoda u Programu osnovne djelatnosti s kapitalnom izgradnjom za svaku jedinicu i zbirno za Sveučilište.

U **Tablici 5.** prikazani su rashodi i njihova struktura u Programu dopunske djelatnosti i Programu prateće djelatnosti.

U **Tablici 6.** objedinjeni su sveukupni rashodi za razdoblje od 1. siječnja do 31. prosinca 2009. U usporedbi s 2008. godinom, ukupni rashodi Sveučilišta u Zagrebu smanjeni su za 2,5 %, a ukupni rashodi visokih učilišta smanjeni su za 0,9 %. (Povećanje ukupnih rashoda u 2008. u usporedbi s 2007. bio je 13,6 %.)

Tablica 7. sadržava podatke o stanju imovine na dan 31. prosinca 2009. po sastavnicama Sveučilišta u Zagrebu.

Red. br.	Naziv fakulteta - institucije	Prihodi nastavne djelatnosti						Prihodi znanstvene i umjetničke istraživačke djelatnosti							Prihodi razvojne djelatnosti, s. programi, itd.	SVEUKUPNO
		Proračunski prihodi				Vlastiti prihod	Ukupno	Proračunski prihodi					Vlastiti prihod	Ukupno		
		MZOŠ - cjelovit iznos (Lump Sum)			Ostali proračuni			MZOŠ - izvan cjelovitog iznosa			Ostali proračuni					
		Ukupno cjeloviti iznos	Za troškove zaposlenih	Za troškove poslovanja				Ukupno	Za troškove znanstvenih novaka	Za znanstvene i umj. istraživačke projekte						
3 = 4+5	4	5	7	8	9 = 3+7+8	10=11+12	11	12	13	14	15 = 10+13+14	16	17 = 9+15+16			
1.	Prirodoslovno-matematički fakultet	97.309.622	88.097.158	9.212.464	1.806.667	11.037.351	110.153.640	33.538.962	23.403.937	10.135.025	0	847.027	34.385.989	132.508	144.672.137	
	UKUPNO PRIRODNO PODRUČJE	97.309.622	88.097.158	9.212.464	1.806.667	11.037.351	110.153.640	33.538.962	23.403.937	10.135.025	0	847.027	34.385.989	132.508	144.672.137	
2.	Arhitektonski fakultet	30.060.239	27.517.708	2.542.531	0	2.828.734	32.888.973	2.595.675	2.051.875	543.800	0	798.628	3.394.301	15.467	36.298.741	
3.	Fakultet elektrotehnike i računarstva	58.495.145	51.632.454	6.862.691	0	12.072.710	70.567.855	24.834.063	17.947.000	6.887.063	0	0	24.834.063	277.184	95.679.102	
4.	Fakultet kemijskog inženjerstva i tehnologije	26.809.584	24.786.424	2.023.160	1.125.630	1.864.986	29.800.200	9.123.453	6.423.608	2.699.845	0	1.569.384	10.692.837	1.494.854	41.987.891	
5.	Fakultet prometnih znanosti	29.013.094	26.578.545	2.434.549	0	17.491.566	46.504.660	2.098.283	1.468.197	630.086	0	0	2.098.283	747.527	49.350.470	
6.	Fakultet strojarstva i brodogradnje	59.260.151	55.411.156	3.848.995	105.280	9.829.737	69.195.168	15.498.752	9.318.943	6.179.809	70.188	651.819	16.220.759	286.010	85.701.937	
7.	Geodetski fakultet	14.820.481	12.252.048	2.568.433	0	1.158.292	15.978.773	2.495.279	1.786.955	708.324	0	0	2.495.279	61.260	18.535.312	
8.	Geotehnički fakultet	10.284.775	8.837.730	1.447.045	0	141.112	10.425.887	10.425.887	762.383	281.185	0	0	1.043.568	140.207	11.609.662	
9.	Građevinski fakultet	28.441.000	25.363.459	3.077.541	0	8.281.182	36.722.182	5.927.352	4.757.203	1.170.149	0	4.450.112	10.377.464	371.972	47.471.618	
10.	Grafički fakultet	13.833.697	12.800.000	1.033.697	0	3.944.700	17.778.397	689.055	689.055	0	0	0	689.055	1.292.059	19.759.511	
11.	Metalurški fakultet	7.619.158	7.005.052	614.106	0	137.249	7.756.407	1.727.973	1.727.973	930.604	0	0	1.727.973	518.965	10.003.345	
12.	Rudarsko-geološko-naftni fakultet	24.585.632	23.107.604	1.478.028	0	2.250.354	26.835.986	4.293.460	2.761.845	1.531.615	10.000	0	4.303.460	112.773	31.252.219	
13.	Tekstilno-tehnološki fakultet	24.189.191	22.798.639	1.390.552	0	2.120.741	26.309.932	9.989.815	2.037.756	7.952.059	0	1.598.289	11.588.104	226.653	38.124.689	
	UKUPNO TEHNIČKO PODRUČJE	327.412.147	298.090.819	29.321.328	1.230.910	62.121.363	390.764.420	80.316.728	50.802.189	29.514.539	80.188	9.068.230	89.465.146	5.544.931	485.774.497	
14.	Farmaceutsko-biokemijski fakultet	22.159.185	20.784.006	1.375.179	0	1.204.705	23.363.890	3.472.121	2.566.642	905.479	0	0	3.472.121	124.971	26.960.982	
15.	Medicinski fakultet	98.426.438	92.696.289	5.730.149	408.000	7.000.745	105.835.183	25.432.410	15.882.295	9.550.115	0	0	25.432.410	1.590.435	132.858.028	
16.	Stomatološki fakultet	30.950.720	29.428.079	1.522.641	0	3.649.842	34.600.562	5.324.376	4.308.008	1.016.368	0	56.030	5.380.406	907.794	40.888.762	
17.	Veterinarski fakultet	55.026.119	46.047.294	8.978.825	0	2.195.898	57.222.017	8.371.654	6.000.903	2.370.751	0	0	8.371.654	2.059.093	67.652.764	
	UKUPNO BIOMEDICINSKO PODRUČJE	206.562.462	188.955.668	17.609.794	408.000	14.051.190	221.021.652	42.600.561	28.757.848	13.842.713	0	56.030	42.656.591	4.682.293	268.360.536	
18.	Agronomski fakultet	59.300.361	54.690.794	4.609.567	0	4.967.277	64.267.638	15.432.331	10.841.682	4.590.649	3.580.532	0	19.012.863	257.190	83.537.691	
19.	Prehrambeno-biotehnički fakultet	33.008.660	30.883.305	2.125.355	0	3.762.083	36.770.743	11.302.363	5.915.892	5.386.471	0	207.295	11.509.858	165.182	48.445.583	
20.	Šumarski fakultet	27.084.768	24.031.195	3.053.573	33.660	2.714.578	29.833.006	5.456.622	3.718.033	1.738.589	0	0	5.456.622	130.788	35.420.416	
	UKUPNO BIOTEHNIČKO PODRUČJE	119.393.789	109.605.294	9.788.493	33.660	11.443.938	130.871.387	131.291.316	20.475.607	11.715.709	3.580.532	207.295	35.979.143	553.160	167.403.690	
21.	Ekonomski fakultet	50.672.836	49.254.648	1.418.188	0	37.997.028	88.669.864	8.107.021	7.310.379	796.642	1.014.392	21.883.893	31.005.306	6.707.174	126.382.344	
22.	Fakultet organizacije i informatike	16.176.631	14.923.064	1.253.567	720.891	17.277.823	34.175.345	2.972.129	2.152.310	819.819	0	0	2.972.129	37.750	37.185.224	
23.	Fakultet političkih znanosti	14.497.427	12.549.199	1.948.228	159.440	11.082.793	25.739.660	4.146.621	3.397.840	748.781	0	128.718	4.275.339	65.500	30.080.499	
24.	Edukacijsko-rehabilitacijski fakultet	14.441.802	13.485.356	956.446	659.114	1.218.025	16.318.941	2.910.424	2.400.424	510.000	304.407	367.505	3.582.336	392.086	20.293.363	
25.	Kineziološki fakultet	18.704.986	16.033.084	2.671.902	0	4.466.839	23.171.825	3.466.411	2.835.505	630.906	0	0	3.466.411	60.200	26.698.436	
26.	Filozofski fakultet	105.318.436	100.670.206	4.648.230	7.519.015	24.487.240	137.324.691	31.607.542	27.044.544	4.562.998	0	0	31.607.542	739.279	169.671.512	
27.	Katolički bogoslovni fakultet	18.652.772	17.381.198	1.271.574	0	1.764.120	20.416.892	1.599.233	1.194.307	404.926	0	25.710	1.624.943	301.236	22.343.071	
28.	Učiteljski fakultet	29.177.873	26.335.333	2.842.540	1.122.609	10.724.592	41.025.074	1.620.425	1.200.719	419.706	15.000	265.781	1.901.206	113.903	43.040.183	
29.	Pravni fakultet	33.086.777	31.845.939	1.240.838	0	30.844.989	63.931.766	3.638.182	2.657.014	981.168	47.500	755.570	4.441.252	766.315	69.139.333	
	UKUPNO DRUŠTVENO I HUMANISTIČKO PODRUČJE	300.729.540	282.478.027	18.251.513	10.181.069	139.863.449	450.774.058	60.067.988	50.193.042	9.874.946	1.381.299	23.427.177	84.876.464	9.183.443	544.833.965	
30.	Akademija dramske umjetnosti	22.800.355	20.280.072	2.520.283	87.797	53.800	22.941.952	403.704	328.703	75.001	0	0	403.704	0	23.345.656	
31.	Akademija likovnih umjetnosti	24.790.269	22.350.959	2.439.310	0	540.260	25.330.529	251.311	0	251.311	0	0	251.311	0	25.581.840	
32.	Muzička akademija	35.001.961	32.071.348	2.930.613	152.400	896.271	36.050.632	39.465	0	39.465	0	0	39.465	83.947	36.174.044	
	UKUPNO UMJETNIČKO PODRUČJE	82.592.585	74.702.379	7.890.206	240.197	1.490.331	84.323.113	694.480	328.703	365.777	0	0	694.480	83.947	85.301.540	
33.	Sveučilište u Zagrebu - Rektorat	25.572.666	10.376.907	15.195.759	887.821	8.965.810	35.426.297	286.072	145.237	140.835	214.900	39.447	540.419	7.350.316	43.317.032	
33a	Hrvatski studiji i FFDI	17.294.785	15.648.198	1.646.587	17.500	3.157.611	20.469.896	2.396.172	2.295.842	100.330	0	0	2.396.172	54.046	22.920.114	
	UKUPNO	42.867.451	26.025.105	16.842.346	905.321	12.123.421	55.896.193	2.682.244	2.441.079	241.165	214.900	39.447	2.936.591	7.404.362	66.237.146	
	UKUPNO VISOKA UČILIŠTA	1.176.867.596	1.067.954.450	108.913.146	14.805.824	252.131.043	1.443.804.463	252.092.279	176.402.405	75.689.874	5.256.919	33.645.206	290.994.404	27.584.644	1.762.383.511	
34.	Studentski centar Sveučilišta u Zagrebu	0	0	0	0	0	0	0	0	0	0	0	0	0	0	
35.	Studentski centar u Varaždinu	0	0	0	0	0	0	0	0	0	0	0	0	0	0	
36.	Sveučilišni računski centar	0	0	0	0	0	0	24.572.528	22.466.872	2.105.656	0	5.856.848	30.429.376	0	30.429.376	
	UKUPNO OSTALE USTANOVE	0	0	0	0	0	0	24.572.528	22.466.872	2.105.656	0	5.856.848	30.429.376	0	30.429.376	
	SVEUKUPNO SVEUČILIŠTE U ZAGREBU	1.176.867.596	1.067.954.450	108.913.146	14.805.824	252.131.043	1.443.804.463	276.664.807	198.869.277	77.795.530	5.256.919	39.502.054	321.423.780	27.584.644	1.792.812.887	

Tablica 2

PRIHODI ZA RAZDOBLJE OD 1. SIJEČNJA DO 31. PROSINCA 2009.

 Program dopunske djelatnosti, investicije
i Program prateće djelatnosti

Red. br.	Naziv fakulteta - institucije	Prihodi dopunske i prateće djelatnosti			Investicije
		Proračunski prihodi	Vlastiti prihodi	Ukupno	
1	2	3	4	5 = 3+4	6
1.	Prirodoslovno-matematički fakultet	626.556	15.058.797	15.685.353	6.029.539
UKUPNO PRIRODNO PODRUČJE		626.556	15.058.797	15.685.353	6.029.539
2.	Arhitektonski fakultet	0	14.057.079	14.057.079	2.679.462
3.	Fakultet elektrotehnike i računarstva	11.970.545	48.537.935	60.508.480	1.719.366
4.	Fakultet kemijskog inženjerstva i tehnologije	0	1.940.346	1.940.346	1.466.524
5.	Fakultet prometnih znanosti	0	5.779.745	5.779.745	13.398
6.	Fakultet strojarstva i brodogradnje	0	23.690.857	23.690.857	1.192.716
7.	Geodetski fakultet	0	8.508.633	8.508.633	1.645.630
8.	Geotehnički fakultet	0	4.986.938	4.986.938	2.206.957
9.	Građevinski fakultet	0	34.844.687	34.844.687	0
10.	Grafički fakultet	50.601	0	50.601	1.119.708
11.	Metalarški fakultet	0	0	0	0
12.	Rudarsko-geološko-naftni fakultet	0	10.356.569	10.356.569	7.224.620
13.	Tekstilno-tehnološki fakultet	30.000	892.906	922.906	2.322.083
UKUPNO TEHNIČKO PODRUČJE		12.051.146	153.595.695	165.646.841	21.590.464
14.	Farmaceutsko-biokemijski fakultet	0	932.838	932.838	4.987.167
15.	Medicinski fakultet	6.846.596	26.190.746	33.037.342	16.979.891
16.	Stomatološki fakultet	0	2.410.425	2.410.425	637.516
17.	Veterinarski fakultet	25.217	13.891.223	13.916.440	17.626.559
UKUPNO BIOMEDICINSKO PODRUČJE		6.871.813	43.425.232	50.297.045	40.231.133
18.	Agronomski fakultet	1.117.814	20.319.442	21.437.256	5.500.235
19.	Prehrambeno-biotehnološki fakultet	0	13.297.817	13.297.817	3.335.291
20.	Šumarski fakultet	0	19.798.153	19.798.153	5.108.703
UKUPNO BIOTEHNIČKO PODRUČJE		1.117.814	53.415.412	54.533.226	13.944.229
21.	Ekonomski fakultet	0	28.649.685	28.649.685	1.953.331
22.	Fakultet organizacije i informatike	0	3.267.525	3.267.525	444.976
23.	Fakultet političkih znanosti	35.000	1.089.950	1.124.950	785.451
24.	Edukacijsko-rehabilitacijski fakultet	26.000	1.000.000	1.026.000	510.392
25.	Kineziološki fakultet	0	15.062.573	15.062.573	160.000
26.	Filozofski fakultet	2.967.331	24.516.616	27.483.947	11.033.758
27.	Katolički bogoslovni fakultet	0	450.050	450.050	0
28.	Učiteljski fakultet	10.000	4.693.790	4.703.790	766.591
29.	Pravni fakultet	0	8.327.802	8.327.802	2.940.858
UKUPNO DRUŠTVENO I HUMANISTIČKO PODRUČJE		3.038.331	87.057.991	90.096.322	18.595.357
30.	Akademija dramske umjetnosti	0	582.790	582.790	0
31.	Akademija likovnih umjetnosti	0	246.692	246.692	0
32.	Muzička akademija	0	379.583	379.583	4.171.909
UKUPNO UMJETNIČKO PODRUČJE		0	1.209.065	1.209.065	4.171.909
33.	Sveučilište u Zagrebu - Rektorat	562.774	6.783.185	7.345.959	136.087
33a	Hrvatski studiji i FFDI	0	1.407.166	1.407.166	0
UKUPNO		562.774	8.190.351	8.753.125	136.087
UKUPNO VISOKA UČILIŠTA		24.268.434	361.952.543	386.220.977	104.698.718
34.	Studentski centar Sveučilišta u Zagrebu	111.460.209	136.688.523	248.148.732	0
35.	Studentski centar u Varaždinu	561.236	4.945.408	5.506.644	0
36.	Sveučilišni računski centar	0	0	0	5.538.140
UKUPNO OSTALE USTANOVE		112.021.445	141.633.931	253.655.376	5.538.140
SVEUKUPNO SVEUČILIŠTE U ZAGREBU		136.289.879	503.586.474	639.876.353	110.236.858

Tablica 3

SVEUKUPNI PRIHODI ZA RAZDOBLJE OD 1. SIJEČNJA DO 31. PROSINCA 2009.

Red. br.	Naziv fakulteta - institucije	Program osnovne djelatnosti	Program dopunske djelatnosti	Investicije	Program prateće djelatnosti	Sveukupni prihod 2009.	Sveukupni prihod 2008.	Indeks 2009./2008.
1	2	3	4	5	6	7=3+4+5+6	8	9
1.	Prirodoslovno-matematički fakultet	144.672.137	15.685.353	6.029.539		166.387.029	152.996.689	108,8%
	UKUPNO PRIRODNO PODRUČJE	144.672.137	15.685.353	6.029.539	0	166.387.029	152.996.689	108,8%
2.	Arhitektonski fakultet	36.298.741	14.057.079	2.679.462		53.035.282	60.809.594	87,2%
3.	Fakultet elektrotehnike i računarstva	95.679.102	60.508.480	1.719.366		157.906.948	143.573.730	110,0%
4.	Fakultet kemijskog inženjer. i tehnologije	41.987.891	1.940.346	1.466.524		45.394.761	45.603.943	99,5%
5.	Fakultet prometnih znanosti	49.350.470	5.779.745	13.398		55.143.613	65.607.170	84,1%
6.	Fakultet strojarstva i brodogradnje	85.701.937	23.690.857	1.192.716		110.585.510	101.140.511	109,3%
7.	Geodetski fakultet	18.535.312	8.508.633	1.645.630		28.689.575	25.208.553	113,8%
8.	Geotehnički fakultet	11.609.662	4.986.938	2.206.957		18.803.557	17.338.623	108,4%
9.	Građevinski fakultet	47.471.618	34.844.687	0		82.316.305	91.588.141	89,9%
10.	Grafički fakultet	19.759.511	50.601	1.119.708		20.929.820	18.788.600	111,4%
11.	Metalurški fakultet	10.003.345	0	0		10.003.345	11.487.560	87,1%
12.	Rudarsko-geološko-naftni fakultet	31.252.219	10.356.569	7.224.620		48.833.408	45.381.194	107,6%
13.	Tekstilno-tehnološki fakultet	38.124.689	922.906	2.322.083		41.369.678	31.214.320	132,5%
	UKUPNO TEHNIČKO PODRUČJE	485.774.497	165.646.841	21.590.464	0	673.011.802	657.741.939	102,3%
14.	Farmaceutsko-biokemijski fakultet	26.960.982	932.838	4.987.167		32.880.987	31.081.293	105,8%
15.	Medicinski fakultet	132.858.028	33.037.342	16.979.891		182.875.261	166.495.625	109,8%
16.	Stomatološki fakultet	40.888.762	2.410.425	637.516		43.936.703	43.419.882	101,2%
17.	Veterinarski fakultet	67.652.764	13.916.440	17.626.559		99.195.763	84.913.464	116,8%
	UKUPNO BIOMEDICINSKO PODRUČJE	268.360.536	50.297.045	40.231.133	0	358.888.714	325.910.264	110,1%
18.	Agronomski fakultet	83.537.691	21.437.256	5.500.235		110.475.182	107.518.048	102,8%
19.	Prehrambeno-biotehnoški fakultet	48.445.583	13.297.817	3.335.291		65.078.691	63.673.499	102,2%
20.	Šumarski fakultet	35.420.416	19.798.153	5.108.703		60.327.272	69.774.201	86,5%
	UKUPNO BIOTEHNIČKO PODRUČJE	167.403.690	54.533.226	13.944.229	0	235.881.145	240.965.748	97,9%
21.	Ekonomski fakultet	126.382.344	28.649.685	1.953.331		156.985.360	164.991.466	95,1%
22.	Fakultet organizacije i informatike	37.185.224	3.267.525	444.976		40.897.725	42.554.148	96,1%
23.	Fakultet političkih znanosti	30.080.499	1.124.950	785.451		31.990.900	30.675.513	104,3%
24.	Edukacijsko-rehabilitacijski fakultet	20.293.363	1.026.000	510.392		21.829.755	21.491.451	101,6%
25.	Kineziološki fakultet	26.698.436	15.062.573	160.000		41.921.009	47.779.601	87,7%
26.	Filozofski fakultet	169.671.512	27.483.947	11.033.758		208.189.217	247.337.464	84,2%
27.	Katolički bogoslovni fakultet	22.343.071	450.050	0		22.793.121	22.353.454	102,0%
28.	Učiteljski fakultet	43.040.183	4.703.790	766.591		48.510.564	47.800.535	101,5%
29.	Pravni fakultet	69.139.333	8.327.802	2.940.858		80.407.993	73.499.227	109,4%
	UKUPNO DRUŠTVENO I HUMANISTIČKO PODR.	544.833.965	90.096.322	18.595.357	0	653.525.644	698.482.859	93,6%
30.	Akademija dramske umjetnosti	23.345.656	582.790	0		23.928.446	22.156.523	108,0%
31.	Akademija likovnih umjetnosti	25.581.840	246.692	0		25.828.532	26.863.574	96,1%
32.	Muzička akademija	36.174.044	379.583	4.171.909		40.725.536	42.078.803	96,8%
	UKUPNO UMJETNIČKO PODRUČJE	85.101.540	1.209.065	4.171.909	0	90.482.514	91.098.900	99,3%
33.	Sveučilište u Zagrebu - Rektorat	43.317.032	7.345.959	136.087		50.799.078	41.525.397	122,3%
33a	Hrvatski studiji i FFDI	22.920.114	1.407.166	0		24.327.280	22.560.044	107,8%
	UKUPNO	66.237.146	8.753.125	136.087	0	75.126.358	64.085.441	117,2%
	UKUPNO VISOKA UČILIŠTA	1.762.383.511	386.220.977	104.698.718	0	2.253.303.206	2.231.281.840	101,0%
34.	Studentski centar Sveučilišta u Zagrebu	0	0	0	248.148.732	248.148.732	267.117.901	92,9%
35.	Studentski centar u Varaždinu	0	0	0	5.506.644	5.506.644	6.193.384	88,9%
36.	Sveučilišni računski centar	30.429.376	0	5.538.140	0	35.967.516	36.303.312	99,1%
	UKUPNO OSTALE USTANOVE	30.429.376	0	5.538.140	253.655.376	289.622.892	309.614.597	93,5%
	SVEUKUPNO SVEUČILIŠTE	1.792.812.887	386.220.977	110.236.858	253.655.376	2.542.926.098	2.540.896.437	100,1%

Tablica 4

RASHODI ZA RAZDOBLJE OD 1. SIJEČNJA DO 31. PROSINCA 2009.

Program osnovne djelatnosti

Red. br.	Naziv fakulteta - institucije	Plaće zaposlenika s doprinosom na plaće	Plaće vanjskih suradnika	Autorski honorari	Troškovi poslovanja	Studentski standard	Investicije	UKUPNO
1	2	3	4	5	6	7	8	9 = 3+...+8
1.	Prirodoslovno-matematički fakultet	104.762.159	1.966.658	1.501.896	23.145.583	466.428	8.499.824	140.342.548
	UKUPNO PRIRODNO PODRUČJE	104.762.159	1.966.658	1.501.896	23.145.583	466.428	8.499.824	140.342.548
2.	Arhitektonski fakultet	24.636.773	4.422.206	987.454	6.010.553	0	1.212.300	37.269.286
3.	Fakultet elektrotehnike i računarstva	68.186.945	1.741.064	809.475	20.554.111	199.095	5.907.778	97.398.468
4.	Fakultet kemijskog inž. i tehnologije	31.008.307	393.542	2.109.840	6.859.745	190.974	3.289.991	43.852.399
5.	Fakultet prometnih znanosti	37.063.357	1.565.604	1.580.121	9.525.205	405.612	925.857	51.065.756
6.	Fakultet strojarstva i brodogradnje	62.212.058	1.037.361	2.367.993	20.024.615	517.468	7.144.011	93.303.506
7.	Geodetski fakultet	12.220.336	167.792	154.522	7.096.659	55.000	2.006.835	21.701.144
8.	Geotehnički fakultet	8.298.522	466.367	56.412	2.516.050	13.208	2.995.450	14.346.009
9.	Građevinski fakultet	37.289.959	367.880	3.563.623	8.421.791	24.885	5.374.060	55.042.198
10.	Grafički fakultet	14.020.002	220.142	629.767	2.673.855	122.673	3.530.472	21.196.911
11.	Metalurški fakultet	7.622.338	51.238	147.286	1.446.386	3.742	1.115.569	10.386.559
12.	Rudarsko-geološko-naftni fakultet	25.713.826	194.347	282.442	3.293.524	96.309	6.891.648	36.472.096
13.	Tekstilno-tehnološki fakultet	22.936.766	1.328.656	1.152.252	4.090.830	72.009	4.219.714	33.800.227
	UKUPNO TEHNIČKO PODRUČJE	351.209.189	11.956.199	13.841.187	92.513.324	1.700.975	44.613.685	515.834.559
14.	Farmaceutsko-biokemijski fakultet	22.261.053	737.741	44.711	4.551.118	0	3.409.690	31.004.313
15.	Medicinski fakultet	108.662.051	444.000	723.231	15.670.579	496.049	14.914.445	140.910.355
16.	Stomatološki fakultet	31.305.279	2.147.242	441.114	6.658.385	0	637.516	41.189.536
17.	Veterinarski fakultet	54.696.671	17.929	361.881	11.213.286	54.777	15.638.135	81.982.679
	UKUPNO BIOMEDICINSKO PODRUČJE	216.925.054	3.346.912	1.570.937	38.093.368	550.826	34.599.786	295.086.883
18.	Agronomski fakultet	60.450.071	889.162	3.390.509	14.443.892	21.720	7.270.419	86.465.773
19.	Prehrambeno-biotehnoški fakultet	45.938.861	350.394	1.828.880	22.285	88.182	4.141.749	52.370.351
20.	Šumarski fakultet	26.174.818	363.281	166.555	7.108.134	6.000	2.236.493	36.055.281
	UKUPNO BIOTEHNIČKO PODRUČJE	132.563.750	1.602.837	5.385.944	21.574.311	115.902	13.648.661	174.891.405
21.	Ekonomski fakultet	90.395.005	2.962.449	17.371.539	24.336.990	55.601	6.965.940	142.087.524
22.	Fakultet organizacije i informatike	23.960.820	441.734	8.919.035	4.418.645	0	1.148.516	38.888.750
23.	Fakultet političkih znanosti	20.497.696	1.380.275	2.410.888	4.130.407	331.062	1.191.282	29.941.610
24.	Edukacijsko-rehabilitacijski fakultet	15.039.102	790.216	830.137	3.742.519	0	267.322	20.669.296
25.	Kineziološki fakultet	18.868.590	675.190	0	2.627.617	60.200	160.000	22.391.597
26.	Filozofski fakultet	130.481.890	3.111.526	7.611.140	19.383.638	1.059.455	11.984.580	173.632.229
27.	Katolički bogoslovni fakultet	17.264.168	1.059.620	635.295	2.143.018	555.613	154.411	21.812.125
28.	Učiteljski fakultet	30.088.527	1.955.178	2.351.454	4.585.829	328.141	2.815.386	42.124.515
29.	Pravni fakultet	49.029.447	1.519.099	7.270.715	5.015.659	1.691.387	2.940.858	67.467.165
	UKUPNO DRUŠTVENO I HUMANISTIČKO PODR.	395.625.245	13.895.287	47.400.203	70.384.322	4.081.459	27.628.295	559.014.811
30.	Akademija dramske umjetnosti	17.356.755	2.790.023	256.032	2.531.914	106.869	165.564	23.207.157
31.	Akademija likovnih umjetnosti	21.251.858	1.448.613	283.298	3.841.512	55.568	626.796	27.507.645
32.	Muzička akademija	25.958.210	6.620.852	635.555	3.395.959	97.758	7.770.080	44.478.414
	UKUPNO UMJETNIČKO PODRUČJE	64.566.823	10.859.488	1.174.885	9.769.385	260.195	8.562.440	95.193.216
33.	Sveučilište u Zagrebu - Rektorat	13.094.504	0	2.355.351	22.037.540	1.372.000	572.375	39.431.770
33a	Hrvatski studiji i FFDI	12.454.094	7.555.293	97.543	2.125.794	152.025	600.970	22.985.719
	UKUPNO	25.548.598	7.555.293	2.452.894	24.163.334	1.524.025	1.173.345	62.417.489
	UKUPNO VISOKA UČILIŠTA	1.291.200.818	51.182.674	73.327.946	279.643.627	8.699.810	138.726.036	1.842.780.911
34.	Studentski centar u Zagrebu	0	0	0	0	0	0	0
35.	Studentski centar u Varaždinu	0	0	0	0	0	0	0
36.	Sveučilišni računski centar	19.875.581	966.492	1.410.908	7.357.037	0	5.538.141	35.148.159
	UKUPNO OSTALE USTANOVE	19.875.581	966.492	1.410.908	7.357.037	0	5.538.141	35.148.159
	SVEUKUPNO	1.311.076.399	52.149.166	74.738.854	287.000.664	8.699.810	144.264.177	1.877.929.070

Tablica 5

RASHODI ZA RAZDOBLJE OD 1. SIJEČNJA DO 31. PROSINCA 2009.

 Program dopunske djelatnosti
i Program prateće djelatnosti

Red. br.	Naziv fakulteta - institucije	Plaće zaposlenika s doprinosom na plaće	Autorski honorari	Troškovi poslovanja	Investicije	UKUPNO
1	2	3	4	5	6	7 = 3+4+5+6
1.	Prirodoslovno-matematički fakultet	2.450.332	4.160.072	6.961.916	2.708.490	16.280.810
UKUPNO PRIRODNO PODRUČJE		2.450.332	4.160.072	6.961.916	2.708.490	16.280.810
2.	Arhitektonski fakultet	8.237.286	5.453.293	6.586.698	702.950	20.980.227
3.	Fakultet elektrotehnike i računarstva	11.852.357	25.661.949	17.769.764	3.292.446	58.576.516
4.	Fakultet kemijskog inž. i tehnologije	41.041	366.138	28.436	846.257	1.281.872
5.	Fakultet prometnih znanosti	584.375	3.487.069	309.964	964.843	5.346.251
6.	Fakultet strojarstva i brodogradnje	2.181.156	10.911.303	5.740.000	1.304.769	20.137.228
7.	Geodetski fakultet	1.570.158	1.791.427	14.288	630.218	4.006.091
8.	Geotehnički fakultet	449.832	1.023.187	2.432.354	559.213	4.464.586
9.	Građevinski fakultet	2.346.606	26.766.300	5.731.781	0	34.844.687
10.	Grafički fakultet	134.469	0	0	0	134.469
11.	Metalurški fakultet	0	0	0	0	0
12.	Rudarsko-geološko-naftni fakultet	1.067.352	6.348.653	5.016.967	1.099.217	13.532.189
13.	Tekstilno-tehnološki fakultet	345.920	1.098.322	839.752	1.570.983	3.854.977
UKUPNO TEHNIČKO PODRUČJE		28.810.552	82.907.641	44.470.004	10.970.896	167.159.093
14.	Farmaceutsko-biokemijski fakultet	1.033.322	469.687	416.458	1.577.477	3.496.944
15.	Medicinski fakultet	7.693.788	16.510.219	7.315.138	6.604.158	38.123.303
16.	Stomatološki fakultet	1.011.904	1.095.683	0	0	2.107.587
17.	Veterinarski fakultet	5.228.357	1.478.195	5.309.979	2.570.573	14.587.104
UKUPNO BIOMEDICINSKO PODRUČJE		14.967.371	19.553.784	13.041.575	10.752.208	58.314.938
18.	Agronomski fakultet	4.369.521	8.446.474	9.658.554	1.534.860	24.009.409
19.	Prehrambeno-biotehnološki fakultet	0	0	13.297.817	0	13.297.817
20.	Šumarski fakultet	1.732.466	3.199.545	12.189.782	2.851.325	19.973.118
UKUPNO BIOTEHNIČKO PODRUČJE		6.101.987	11.646.019	35.146.153	4.386.185	57.280.344
21.	Ekonomski fakultet	0	14.897.836	0	0	14.897.836
22.	Fakultet organizacije i informatike	500.000	1.296.282	500.000	150.000	2.446.282
23.	Fakultet političkih znanosti	0	509.778	534.220	24.350	1.068.348
24.	Edukacijsko-rehabilitacijski fakultet	692.774	0	71.204	269.870	1.033.848
25.	Kineziološki fakultet	5.293.291	7.315.314	6.874.161	1.190.645	20.673.411
26.	Filozofski fakultet	1.411.928	9.237.923	10.284.984	4.612.663	25.547.498
27.	Katolički bogoslovni fakultet	139.900	100.622	47.500	0	288.022
28.	Učiteljski fakultet	2.844.076	888.977	594.602	406.434	4.734.089
29.	Pravni fakultet	0	5.801.451	5.467.209	0	11.268.660
UKUPNO DRUŠTVENO I HUMANISTIČKO PODR.		10.881.969	40.048.183	24.373.880	6.653.962	81.957.994
30.	Akademija dramske umjetnosti	218.142	20.591	17.526	113.237	369.496
31.	Akademija likovnih umjetnosti	0	0	0	0	0
32.	Muzička akademija	0	296.449	83.134	0	379.583
UKUPNO UMJETNIČKO PODRUČJE		218.142	317.040	100.660	113.237	749.079
33.	Sveučilište u Zagrebu - Rektorat	676.279	2.392.447	2.456.780	195.511	5.721.017
33a	Hrvatski studiji i FFDI	36.345	311.768	275	0	348.388
UKUPNO		712.624	2.704.215	2.457.055	195.511	6.069.405
UKUPNO VISOKA UČILIŠTA		64.142.977	161.336.954	126.551.243	35.780.489	387.811.663
34.	Studentski centar u Zagrebu	106.054.180	6.448.315	132.742.497	8.289.816	253.534.808
35.	Studentski centar u Varaždinu	2.126.084	182.948	2.147.827	116.496	4.573.355
36.	Sveučilišni računski centar	0	0	0	0	0
UKUPNO OSTALE USTANOVE		108.180.264	6.631.263	134.890.324	8.406.312	258.108.163
SVEUKUPNO		172.323.241	167.968.217	261.441.567	44.186.801	645.919.826

Tablica 6 SVEUKUPNI RASHODI ZA RAZDOBLJE 1. SIJEČNJA DO 31. PROSINCA 2009.

Red. br.	Naziv fakulteta - institucije	Rashodi za zaposlene i autorski honorari	Troškovi poslovanja	Studentski standard	Investicije	Sveukupni rashod 2009.	Sveukupni rashod 2008.	Indeks 2009./2008.
1	2	3	4	5	6	7 = 3+4+5+6	8	9
1.	Prirodoslovno-matematički fakultet	114.841.117	30.107.499	466.428	11.208.314	156.623.358	151.608.893	103,3%
	UKUPNO PRIRODNO PODRUČJE	114.841.117	30.107.499	466.428	11.208.314	156.623.358	151.608.893	103,3%
2.	Arhitektonski fakultet	43.737.012	12.597.251	0	1.915.250	58.249.513	63.461.212	91,8%
3.	Fakultet elektrotehnike i računarstva	108.251.790	38.323.875	199.095	9.200.224	155.974.984	143.573.730	108,6%
4.	Fakultet kemijskog inženjer. i tehnologije	33.918.868	6.888.181	190.974	4.136.248	45.134.271	45.916.776	98,3%
5.	Fakultet prometnih znanosti	44.280.526	9.835.169	405.612	1.890.700	56.412.007	68.276.694	82,6%
6.	Fakultet strojarstva i brodogradnje	78.709.871	25.764.615	517.468	8.448.780	113.440.734	101.045.661	112,3%
7.	Geodetski fakultet	15.904.235	7.110.947	55.000	2.637.053	25.707.235	25.839.522	99,5%
8.	Geotehnički fakultet	10.294.320	4.948.404	13.208	3.554.663	18.810.595	16.155.213	116,4%
9.	Građevinski fakultet	70.334.368	14.153.572	24.885	5.374.060	89.886.885	96.518.229	93,1%
10.	Grafički fakultet	15.004.380	2.673.855	122.673	3.530.472	21.331.380	18.996.324	112,3%
11.	Metalurški fakultet	7.820.862	1.446.386	3.742	1.115.569	10.386.559	11.769.190	88,3%
12.	Rudarsko-geološko-naftni fakultet	33.606.620	8.310.491	96.309	7.990.865	50.004.285	46.093.115	108,5%
13.	Tekstilno-tehnološki fakultet	26.861.916	4.930.582	72.009	5.790.697	37.655.204	31.410.022	119,9%
	UKUPNO TEHNIČKO PODRUČJE	488.724.768	136.983.328	1.700.975	55.584.581	682.993.652	669.055.688	102,1%
14.	Farmaceutsko-biokemijski fakultet	24.546.514	4.967.576	0	4.987.167	34.501.257	30.675.568	112,5%
15.	Medicinski fakultet	134.033.289	22.985.717	496.049	21.518.603	179.033.658	164.073.365	109,1%
16.	Stomatološki fakultet	36.001.222	6.658.385	0	637.516	43.297.123	42.501.241	101,9%
17.	Veterinarski fakultet	61.783.033	16.523.265	54.777	18.208.708	96.569.783	85.609.970	112,8%
	UKUPNO BIOMEDICINSKO PODRUČJE	256.364.058	51.134.943	550.826	45.351.994	353.401.821	322.860.144	109,5%
18.	Agronomski fakultet	77.545.737	24.102.446	21.720	8.805.279	110.475.182	107.518.048	102,8%
19.	Prehrambeno-biotehnološki fakultet	48.118.135	13.320.102	88.182	4.141.749	65.668.168	65.497.469	100,3%
20.	Šumarski fakultet	31.636.665	19.297.916	6.000	5.087.818	56.028.399	68.987.260	81,2%
	UKUPNO BIOTEHNIČKO PODRUČJE	157.300.537	56.720.464	115.902	18.034.846	232.171.749	242.002.777	95,9%
21.	Ekonomski fakultet	125.626.829	24.336.990	55.601	6.965.940	156.985.360	164.991.466	95,1%
22.	Fakultet organizacije i informatike	35.117.871	4.918.645	0	1.298.516	41.335.032	39.709.730	104,1%
23.	Fakultet političkih znanosti	24.798.637	4.664.627	331.062	1.215.632	31.009.958	31.456.931	98,6%
24.	Edukacijsko-rehabilitacijski fakultet	17.352.229	3.813.723	0	537.192	21.703.144	21.977.437	98,8%
25.	Kineziološki fakultet	32.152.385	9.501.778	60.200	1.350.645	43.065.008	45.594.415	94,5%
26.	Filozofski fakultet	151.854.407	29.668.622	1.059.455	16.597.243	199.179.727	255.470.937	78,0%
27.	Katolički bogoslovni fakultet	19.199.605	2.190.518	555.613	154.411	22.100.147	22.180.640	99,6%
28.	Učiteljski fakultet	38.128.212	5.180.431	328.141	3.221.820	46.858.604	48.288.104	97,0%
29.	Pravni fakultet	63.620.712	10.482.868	1.691.387	2.940.858	78.735.825	79.738.548	98,7%
	UKUPNO DRUŠTVENO I HUMANISTIČKO PODR.	507.850.887	94.758.202	4.081.459	34.282.257	640.972.805	709.408.208	90,4%
30.	Akademija dramske umjetnosti	20.641.543	2.549.440	106.869	278.801	23.576.653	22.546.458	104,6%
31.	Akademija likovnih umjetnosti	22.983.769	3.841.512	55.568	626.796	27.507.645	26.863.228	102,4%
32.	Muzička akademija	33.511.066	3.479.093	97.758	7.770.080	44.857.997	42.627.762	105,2%
	UKUPNO UMJETNIČKO PODRUČJE	77.136.378	9.870.045	260.195	8.675.677	95.942.295	92.037.448	104,2%
33.	Sveučilište u Zagrebu - Rektorat	18.518.581	24.494.320	1.372.000	767.886	45.152.787	44.187.061	102,2%
33a	Hrvatski studiji i FFDI	20.455.043	2.126.069	152.025	600.970	23.334.107	20.690.481	112,8%
	UKUPNO	38.973.624	26.620.389	1.524.025	1.368.856	68.486.894	64.877.542	105,6%
	UKUPNO VISOKA UČILIŠTA	1.641.191.369	406.194.870	8.699.810	174.506.525	2.230.592.574	2.251.850.700	99,1%
34.	Studentski centar Sveučilišta u Zagrebu	112.502.495	132.742.497	0	8.289.816	253.534.808	296.029.386	85,6%
35.	Studentski centar u Varaždinu	2.309.032	2.147.827	0	116.496	4.573.355	4.313.443	106,0%
36.	Sveučilišni računski centar	22.252.981	7.357.037	0	5.538.141	35.148.159	37.665.770	93,3%
	UKUPNO OSTALE USTANOVE	137.064.508	142.247.361	0	13.944.453	293.256.322	338.008.599	86,8%
	SVEUKUPNO SVEUČILIŠTE	1.778.255.877	548.442.231	8.699.810	188.450.978	2.523.848.896	2.589.859.299	97,5%

Tablica 7

BILANCA NA DAN 31. PROSINCA 2009.

Red. br.	Naziv ustanove	AKTIVA (IMOVINA)				PASIVA (IZVORI IMOVINE)		
		dugotrajna imovina	zajmovi i udio u glavnici	financijska imovina	UKUPNA IMOVINA	fond	obveze (dugovi)	UKUPNI IZVORI (PASIVA)
1	2	3	4	5	6=3+4+5	7	8	9=7+8
1	Prirodoslovno-matematički fakultet	307.903.704	0	37.800.889	345.704.593	336.641.440	9.063.153	345.704.593
2	Arhitektonski fakultet	13.515.422	0	16.554.085	30.069.507	29.892.645	176.862	30.069.507
3	Fakultet elektrotehnike i računarstva	125.293.151	0	40.175.897	165.469.048	143.638.773	21.830.275	165.469.048
4	Fakultet kemijskog inženjerstva i tehnologije	27.357.982	0	3.261.346	30.619.328	29.913.962	705.366	30.619.328
5	Fakultet prometnih znanosti	51.542.423	3.897.323	5.557.853	60.997.599	56.253.364	4.744.235	60.997.599
6	Fakultet strojarstva i brodogradnje	137.218.606	0	14.424.808	151.643.414	148.272.689	3.370.725	151.643.414
7	Geodetski fakultet	11.470.137	0	4.956.974	16.427.111	0	16.427.111	16.427.111
8	Geotehnički fakultet, Varaždin	25.397.004	0	2.889.154	28.286.158	26.480.580	1.805.578	28.286.158
9	Građevinski fakultet	76.334.419	0	19.695.659	96.030.078	93.156.617	2.873.461	96.030.078
10	Grafički fakultet	12.471.138	0	4.871.254	17.342.392	16.039.681	1.302.711	17.342.392
11	Metalurški fakultet, Sisak	9.115.444	0	918.953	10.034.397	10.029.367	5.030	10.034.397
12	Rudarsko-geološko-naftni fakultet	36.686.329	0	7.972.111	44.658.440	40.491.815	4.166.625	44.658.440
13	Tekstilno-tehnološki fakultet	38.307.864	0	6.493.916	44.801.780	40.925.940	3.875.840	44.801.780
14	Farmaceutsko-biokemijski fakultet	33.039.899	0	4.102.312	37.142.211	34.213.418	2.928.793	37.142.211
15	Medicinski fakultet	373.898.049	463.650	42.727.631	417.089.330	401.303.103	15.786.227	417.089.330
16	Stomatološki fakultet	10.722.151	61	3.329.633	14.051.845	11.059.830	2.992.015	14.051.845
17	Veterinarski fakultet	100.101.544	0	6.958.993	107.060.537	97.972.634	9.087.903	107.060.537
18	Agronomski fakultet	338.853.955	0	6.621.918	345.475.873	334.731.523	10.744.350	345.475.873
19	Prehrambeno-biotehnološki fakultet	60.583.216	45.000	3.042.446	63.670.662	58.342.266	5.328.396	63.670.662
20	Šumarski fakultet	260.288.215	0	8.677.189	268.965.404	266.440.416	2.524.988	268.965.404
21	Ekonomski fakultet	144.651.538	0	47.631.605	192.283.143	142.218.267	50.064.876	192.283.143
22	Fakultet organizacije i informatike, Varaždin	22.187.629	8.000.000	1.217.522	31.405.151	30.564.403	840.748	31.405.151
23	Fakultet političkih znanosti	14.905.492	0	12.664.943	27.570.435	25.275.056	2.295.379	27.570.435
24	Edukacijsko-rehabilitacijski fakultet	10.753.808	0	4.924.377	15.678.185	14.457.762	1.220.423	15.678.185
25	Kineziološki fakultet	59.150.355	0	3.662.348	62.812.703	61.727.806	1.084.897	62.812.703
26	Filozofski fakultet	194.416.133	0	19.215.962	213.632.095	200.528.390	13.103.705	213.632.095
27	Katolički bogoslovni fakultet	1.355.960	0	2.097.148	3.453.108	3.142.184	310.924	3.453.108
28	Učiteljski fakultet	128.943.182	0	6.219.818	135.163.000	132.349.754	2.813.246	135.163.000
29	Pravni fakultet	39.404.506	0	19.265.244	58.669.750	56.726.865	1.942.885	58.669.750
30	Akademija dramske umjetnosti	6.659.432	0	766.194	7.425.626	6.851.710	573.916	7.425.626
31	Akademija likovnih umjetnosti	32.750.066	0	1.346.873	34.096.939	31.041.450	3.055.489	34.096.939
32	Muzička akademija	39.405.847	1.281.454	165.676	40.852.977	32.596.231	8.256.746	40.852.977
	UKUPNO	2.744.684.600	13.687.488	360.210.731	3.118.582.819	2.913.279.941	205.302.878	3.118.582.819
33	Sveučilište u Zagrebu - Rektorat	41.656.966	0	13.466.004	55.122.970	52.013.223	3.109.747	55.122.970
33a	Hrvatski studiji i FFDI	6.848.491	0	9.727.247	16.575.738	16.551.217	24.521	16.575.738
	UKUPNO	48.505.457	0	23.193.251	71.698.708	68.564.440	3.134.268	71.698.708
	UKUPNO VISOKA UČILIŠTA	2.793.190.057	13.687.488	383.403.982	3.190.281.527	2.981.844.381	208.437.146	3.190.281.527
34	Studentski centar Sveučilišta u Zagrebu	238.183.632	0	17.731.665	255.915.297	134.020.500	121.894.797	255.915.297
35	Studentski centar u Varaždinu	24.422.346	0	1.690.381	26.112.727	23.345.233	2.767.494	26.112.727
36	Sveučilišni računski centar	37.378.389	0	4.938.096	42.316.485	38.876.761	3.439.724	42.316.485
	UKUPNO OSTALE USTANOVE	299.984.367	0	24.360.142	324.344.509	196.242.494	128.102.015	324.344.509
	SVEUKUPNO SVEUČILIŠTE U ZAGREBU	3.093.174.424	13.687.488	407.764.124	3.514.626.036	3.178.086.875	336.539.161	3.514.626.036

8. Djelatnost ostalih ustanova

VIII. DJELATNOST OSTALIH USTANOVA SVEUČILIŠTA

STUDENTSKI CENTAR SVEUČILIŠTA U ZAGREBU

Osnivanje i djelatnost

Studentski centar u Zagrebu utemeljen je 1. lipnja 1957. odlukom studentske organizacije Sveučilišta u Zagrebu. Osnovan je kao neprofitna ustanova koja ima osnovnu zadaću da vodi brigu o studentskom smještaju i prehrani.

Zakonom o ustanovama iz 1993. Studentski centar postaje ustanova nad kojom je Republika Hrvatska stekla osnivačka prava i vlasništvo nad imovinom, a Zakonom o visokim učilištima Republika Hrvatska je vlasništvo i osnivačka prava nad Studentskim centrom prenijela na Sveučilište u Zagrebu.

Osnovne djelatnosti Studentskog centra u Zagrebu jesu :

- studentski smještaj
- studentska prehrana
- privremeno i povremeno zapošljavanje
- djelatnost studentske kulture
- studentska športska djelatnost.

Prihode potrebne za obavljanje svoje djelatnosti Studentski centar u Zagrebu ostvaruje iz više izvora :

- iz državnog proračuna (subvencije namijenjene studentskom smještaju i prehrani)
- od studenata (participacija studenata za prehranu i smještaj)
- od prihoda od vlastite djelatnosti
- od ostalih prihoda.

Smještaj

Program smještaja studenata organiziran je u pet studentskih domova:

- „Stjepan Radić“
- „Cvjetno naselje“
- „Dr. Ante Starčević“
- „Laščina“

SD „Ivan Meštrović“ iseljen je u srpnju 2010., a korišteni prostori vraćeni su vlasniku, HAZU.

Ukupan broj kreveta u svim domovima iznosi 7443.

Od navedenih kapaciteta, studentska naselja „Stjepan Radić“, „Cvjetno naselje“ i „Dr. Ante Starčević“ zadovoljavaju kriterije studentskog standarda stanovanja, a studentskom naselju „Laščina“ potrebna je adaptacija.

Kako su realne potrebe za smještajem studenata mnogo veće od postojećih kapaciteta (procjena je da u ovom trenutku nedostaje oko 5.000 novih kreveta), sigurno je da će Studentski centar u Zagrebu morati pronaći sredstva za gradnju novih smještajnih kapaciteta u ZUK Borongaj.

Prehrana

Program prehrane studenata provodi se u dvanaest (12) restorana, na sljedećim lokacijama u Gradu Zagrebu:

- Studentski centar, Savska 25
- Studentski dom „Stjepan Radić“
- Studentski dom „Cvjetno naselje“
- Studentski dom „Laščina“
- Ekonomski fakultet
- Medicinski fakultet
- Veterinarski fakultet
- Fakultet strojarstva i brodogradnje
- Šumarski fakultet
- Akademija likovnih umjetnosti
- Restoran u ZUK Borongaj
- Blagovaonica „Tekstilni“

Cijena jednog obroka utvrđena je još na temelju Zakona o visokim učilištima, a nije se mijenjala od 1998. godine, i to u visini od 16,70 kn po obroku. Od te svote student participira 26,3% ili 4,40 kn, a Ministarstvo znanosti, obrazovanja i športa plaća-subvencionira 73,7% ili 12,30 kn.

Kako su te cijene određene odlukom a ne realnom kalkulacijom još 1998. godine, one pokrivaju samo proizvodne troškove i nužna sredstva za održavanje opreme, a za bilo kakva ulaganja u novu opremu i linije te izdvajanje za njihovu amortizaciju nema ni prostora ni mogućnosti.

U izvještajnoj godini pripremljeno je i realizirano 8.150.000 obroka.

Privremeno i povremeno zapošljavanje studenata

Studentski centar u Zagrebu, na temelju Pravilnika o posredovanju pri zapošljavanju redovitih studenata (NN br. 16/96., 125/97.), ovlašten je posredovati pri zapošljavanju redovitih studenata i pri tome ostvarivati naknadu za posredovanje do 12%.

U izvještajnoj je godini u usporedbi s prethodnom prihod smanjen za 27%.

Kultura, sport i ostale aktivnosti

Kultura

Kultura Studentskog centra u Zagrebu važna je djelatnost Studentskog centra. U programski jedinstvenom prostoru objekata kulture u Savskoj 25 i u SKUC-u (SD „Stjepan Radić“) održavao se multidisciplinarni i bogat program cijelu akademsku godinu.

Ponuda se kretala od glazbene preko profesionalne kazališne i galerijske do radioničkih i multimedijских programa. Uz to, nuđeni su sadržaji kao što su knjižnice, škola stranih jezika, umjetničke i obrazovne radionice te tečajevi u kojima studenti mogu sami istraživati i stvarati, učiti i pronalaziti vlastiti izričaj.

Kultura se produkcijski i programski dijeli na tri modula, koji ujedno definiraju i ciljane skupine, pa se tako na 1. modulu radi o profesionalnoj produkciji, na 2. modulu o uključivanju studenata i mladih u umjetničku produkciju, a na 3. modulu o edukaciji.

Šport

Brojni športski sadržaji i dvorane za fitness i *body building*, na razini rekreativnog i na razini interno-natjecateljskog karaktera, zadovoljavaju studentske potrebe za tjeleovježbom.

Ukupno je u akademskoj godini 2009/2010. športske programe pohađalo više od 6.486 studenata.

Kadrovska struktura zaposlenih radnika na dan 30. 6. 2010.

Stanje kadrova u STUDENTSKOM CENTRU na dan 30.6.2009.

Stvarna kvalifikacija

Služba	Naziv službe	DR	MR	VSS	VS	SSS	NSS	VKV	KV	PKV	NKV	Žene	Muški	TEKUĆE stanje		
														Odr.	Neod.	Ukup.
1	URED RAVNATELJA STUDENTSKOG CENTRA	0	1	1	1	0	0	0	0	0	0	1	2	0	3	3
2	SMJEŠTAJ	0	0	12	6	43	44	5	8	2	18	83	55	5	133	138
3	PREHRANA	0	0	13	8	286	42	33	28	118	36	497	67	24	540	564
4	KULTURA	0	0	12	3	33	2	0	0	0	0	23	27	9	41	50
5	ZAJEDNIČKI POSLOVI	1	1	19	12	94	12	8	12	3	10	62	110	19	153	172
6	GOSPODARSKI POSLOVI	0	0	1	1	45	0	0	0	1	2	37	13	6	44	50
7	FINANCIJE I RAČUNOVODSTVO	0	2	7	2	33	0	0	1	0	0	38	7	1	44	45
	Sveukupno	1	4	65	33	534	100	46	49	124	66	741	281	64	958	1022

STUDENSKI CENTAR U VARAŽDINU

Studentski centar Varaždin javna je ustanova u sklopu Sveučilišta u Zagrebu koja organizira smještaj, prehranu, privremeno i povremeno zapošljavanje studenata te njihove kulturne, sportske i druge aktivnosti. U svom sastavu ima podružnice u Čakovcu, Koprivnici, Križevcima i Bjelovaru.

U Studentskom domu vrlo visoke razine opremljenosti (WC i kupaonice u svakoj sobi, hladnjak, pristup internetu, priključak na TV, 6 čajnih kuhinja s televizorima, automati za tople i hladne napitke, dvije opremljene informatičke učionice, dvorana za sastanke, sportska dvorana, praonica i sušionica rublja, videonadzor i kontrola ulaza i izlaza), smješteno je 245 studenata.

Subvencije za smještaj studenata podstanara (kod privatnih iznajmljivača soba) dobila su 202 studenta. Subvencije u iznosu 147,00 kn uplaćivane su mjesečno na žiro-račune studenata.

Da bi studentima olakšao traženje stanova, Studentski centar prikuplja adrese privatnih stanodavaca u Varaždinu i objavljuje ih na svojoj internetskoj adresi (www.scvz.hr).

Na temelju javnog nadmetanja Ministarstva znanosti, obrazovanja i športa, Studentski centar organizirao je studentsku prehranu u restoranima "Raj", "Park" i "Elektron" u Varaždinu, restoranu "Pilka" u Čakovcu te u hotelu "Kalnik" u Križevcima. Ti restorani uključeni su u sustav "iksica".

Na području privremenog i povremenog zapošljavanja, Student servis je u ak. god. 2009./2010. ostvario zadovoljavajuće rezultate. U Student servis bila su upisana 7 754 studenta, od kojih su 3 622 radila (47%) kod 3 154 evidentirana poslovna partnera.

Provizija koju je Studentski centar ostvario radom svojih članova na privremenom i povremenom zapošljavanju ulagala se u poboljšavanje studentskog standarda i uređenje Studentskog doma, a financirale su se i studentske udruge pri učilištima i druge studentske aktivnosti.

Kad je o sportu riječ, Studentski centar kupovao je ulaznice za posjet nogometnim i rukometnim utakmicama i dijelio ih studentima.

Na području kulture Studentski centar omogućio je studentima 50% popusta na kinoulaznice te 65% popusta za predstave HNK u Varaždinu.

U Studentskom centru je u ak. god. 2009./2010. bilo zaposleno 16 zaposlenika (1 magistar, 5 VSS, 3 VŠS, 6 SSS i 1 KV).

STUDENSKI CENTAR U SISKU

Tijekom akademske godine 2009./2010. Studentski centar u Sisku nastojao je ostvariti bolje uvjete studentskog standarda, posebno u području prehrane i stanovanja.

Iako su Sisačko-moslavačka županija, gradovi Sisak i Kutina potpisali sporazum o osnivanju Veleučilišta u Sisku, prostor nije definiran, a dodjela vojarne je upitna.

Studentska je prehrana i dalje, prema ugovoru Ministarstva znanosti, obrazovanja i športa s privatnim ugostiteljem, omogućena u restoranima u Petrinji i Sisku, a za smještaj se traže nova rješenja.

Očekuje se da će s novom akademskom godinom 2010./2011. Veleučilište upisati prve studente te će problem smještaja biti još izraženiji.

Opseg posredovanja u privremenom zapošljavanju studenata na razini je prethodnog razdoblja uz tendenciju stagniranja, ali i smanjivanja.

Zaposleno je i dalje pet (5) zaposlenika, kao i u prethodnom razdoblju.

SVEUČILIŠTE U ZAGREBU - SVEUČILIŠNI RAČUNSKI CENTAR



Srce kontinuirano osigurava stabilan, pouzdan i kvalitetan rad postojeće nacionalne akademske e-infrastrukture, njezinih temeljnih sastavnica (kao što su računalno-komunikacijska mreža i računalni grid) i središnjih sustava od kojih ta infrastruktura ovisi, aktivno izgrađuje ili sudjeluje u izgradnji novih elemenata e-infrastrukture i osigurava povezanost hrvatske akademske e-infrastrukture s odgovarajućom europskom i globalnom e-infrastrukturom. Srce daje praktičnu, savjetodavnu i obrazovnu podršku članovima akademske i istraživačke zajednice pri primjeni ICT-a, te obavlja funkcije računskog centra, najvećeg u Hrvatskoj, Sveučilišta u Zagrebu. Akademska godina 2009./2010. obilježena je kontinuitetom stabilnosti i pouzdanosti u pružanju velikog broja usluga, što je za infrastrukturnu ustanovu kao što je Srce nedvojbeno očekivana, ali i za ostvarivanje najzahtjevnija karakteristika.

Obavljeni poslovi i ostvareni rezultati u 2009./2010. godini nedvojbeno pokazuju da je poslovanje i djelovanje Srca tijekom ove akademske godine bilo u potpunosti u funkciji uloge i ostvarivanja misije Srca, te da je Srce i nadalje značajan i jedinstven infrastrukturni, operativni i stručni resurs sustava znanosti i visokog obrazovanja u Republici Hrvatskoj.

Osnovni rezultati djelovanja Srca u 2009./2010. akademskoj godini, koji su na raspolaganju svim studentima, profesorima i znanstvenicima sa Sveučilišta i iz akademske, znanstvene i istraživačke zajednice, bili su vezani uz niz **proizvoda i usluga Srca unutar njegovih pet (5) temeljnih segmenata djelovanja:**

B Računalno-komunikacijske mreže

B1	Izgradnja i održavanje mrežnih infrastruktura
B3	Upravljanje HR domenskim prostorom
B4	Croatian Internet Exchange (CIX)
B5	Savjetodavne usluge u području primjene mrežnih i računalnih tehnologija
B6	Komunikacijska infrastruktura Srca

C Računalni sustavi

C1	Upravljanje računalnim resursima
C4	Upravljanje sigurnošću IT sustava
C5	Obrazovanje i podrška sistem- inženjerima
C7	Centar za grid i napredno računarstvo
C8	Računalna infrastruktura Srca (Intranet Srca)

D Informacijski sustavi i aplikacije

D3	AAI@EduHr, AAI sustavi i imenički servisi
D4	DOMUS - udomljavanje internetskih servisa ustanove i pojedinaca
D6	Razvojni centar za mrežne aplikacije
D7	Interni informacijski sustavi Srca
D8	Informacijski sustavi i aplikacije Sveučilišta u Zagrebu

E Obrazovanje i podrška korisnicima

E1	Sustav podrške korisnicima (Helpdesk)
E2	Tečajevi Srca
E3	Referalni centar za Microsoftove proizvode
E4	Linux akademija
E5	Obrazovni centar za Microsoftove tehnologije
E6	Akademija mrežnih tehnologija
E7	Knjižnica Srca
E8	Javni web i infosustav Srca
E9	Ispitni centri
E10	Učionice Srca i javni terminali
E11	Informatička podrška Rektoratu Sveučilišta u Zagrebu
E12	Centar za e-učenje

F Posebni programi

F1	Informacijski sustav u području studentskog standarda
F2	Informacijski sustav u visokom obrazovanju

F3	Referalni centar za programski sustav SAS
F4	Referalni centar za analizu podataka i statistiku za potrebe akademske i istraživačke zajednice (APIS)
F5	Međunarodna konferencija Information Technology Interfaces - ITI
F6	Međunarodni znanstveni časopis <i>Journal of Computing and Information Technology</i> - CIT
F8	Referalni centar za programski sustav Gaussian

Iskoraci ostvareni tijekom akademske godine 2009./2010.

Gledajući u cjelini, akademska godina 2009./2010. obilježena je kontinuitetom stabilnosti i pouzdanosti u pružanju velikog broja usluga, što je za infrastrukturnu ustanovu kao što je Srce nedvojbeno očekivana, ali i za ostvarivanje najzahtjevnija osobina.

Izdvajamo ipak neke konkretne iskorake ostvarene tijekom akademske godine važne za korisnike Srca, Sveučilište u Zagrebu i cijelu akademsku, znanstvenu i istraživačku zajednicu u Republici Hrvatskoj.

- ☑ Implementirane su dvije **podatkovne usluge**: FileSender i GSS, kao prve iz palete podatkovnih usluga usmjerenih na uspostavu **podatkovne infrastrukture u Republici Hrvatskoj**. Svrha je podatkovne infrastrukture osigurati jednostavno, pouzdano i održivo prikupljanje, čuvanje, pristup i dijeljenje vrijednih podataka, posebno javnih zbirki podataka.
- ☑ **Implementirana je i javno objavljena usluga SIP@EduHr** - usluga multimedijalne komunikacije koja se temelji na SIP protokolu, SIP infrastrukturi Srca i SIP klijentu Roger, osmišljenom i realiziranom u Srcu.
- ☑ Srce sudjeluje u **tri projektne aktivnosti EU FP7 GÉANT3 projekta**.
- ☑ **Započeo je EU FP7 projekt EGI-InSPIRE** u kojem Srce, kao predstavnik Hrvatske nacionalne grid infrastrukture CRO NGI, sudjeluje u izgradnji i održavanju paneuropske grid infrastrukture.
- ☑ Ustanovama iz sustava visokog obrazovanja i znanosti ponuđena je **nova usluga nadzora rada računalnih sustava**.
- ☑ Unaprjeđena je pouzdanost i stabilnost rada Autentikacijske i autorizacijske infrastrukture sustava znanosti i visokog obrazovanja AAI@EduHr kroz **uspostavu nove, redundantne arhitekture središnjih servisa AAI@EduHr**; ostvaren je **prelazak na novu inačicu imeničke sheme** usklađene s europskim normama i **definiran sustav certificiranja ustanova** - davatelja elektroničkih identiteta u sustavu AAI@EduHr.
- ☑ Na **portalu otvorenog pristupa hrvatskim znanstvenim i stručnim časopisima HRČAK** tijekom 2010. godine ostvareno je **više od 5 milijuna posjeta uz ukupan promet veći od 5 TB**.
- ☑ **Započela je izrada tečajeva prema novom programu EUCIP Core** koji su usklađeni sa sustavom certificiranja profesionalnih informatičara koji je razvio EU savjet CEPIS.
- ☑ **Javni web Srca nagrađen je nagradom VIDI WEB TOP 100**, kao najbolji web u kategoriji "Vladine organizacije i državne institucije" u 2010. godini. Javni web Srca je prethodno, tijekom 2010. godine, značajnije reorganiziran, a implementiran je i potpuno novi grafički dizajn.
- ☑ Sustav za e-učenje Merlin nadograđen je s 5 novih modula. Ostvarena je i **prva faza proširenja računalne platforme sustava Merlin**. Proširenjem se osigurava veća pouzdanost i skalabilnost sustava, a time i prilagođenost korisničkim potrebama.
- ☑ Prvi je put zabilježeno **1000 istovremenih uporaba aplikacije Studomat u Informacijskom sustavu visokih učilišta (ISVU)**, koji inače koristi više od 119.000 studenata i 9.100 nastavnika i administrativnog osoblja za više od 20 milijuna transakcija godišnje.

Međuinstitucionalna suradnja

Svrha postojanja Srca jest zadovoljavanje potreba njegovih korisnika. U svojoj djelatnosti i ostvarivanju rezultata Srce se pri tome oslanja na suradnju sa svojim okruženjem. Izdvajamo suradnju s ovim institucijama:

- ☑ **Ministarstvom znanosti, obrazovanja i športa (MZOŠ)**, čijim se financiranjem redovite djelatnosti Srca osigurava stabilno funkcioniranje nacionalnih infrastrukture u nadležnosti Srca i financiranje većine najznačajnijih proizvoda i usluga Srca, kao što su: Hrvatska nacionalna i grid infrastruktura (CRO NGI), Centar za grid i napredno računarstvo (posebno računalni klaster Isabella), AAI@EduHr, StuDOM, Informacijski sustav visokih učilišta (ISVU), Informacijski sustav studentske prehrane (ISSP);
- ☑ **Agencijom za znanost i visoko obrazovanje (AZVO)** na izgradnji i održavanju informacijskih sustava potrebnih za njihov rad radi vrednovanja studijskih programa, te unapređenju sustava znanosti i visokog obrazovanja u Republici Hrvatskoj i povezivanju tih sustava s Europskim znanstvenim (ERA) i Europskim obrazovnim (EHEA) prostorom;
- ☑ **Hrvatskim informatičkim zborom (HIZ) i Hrvatskom gospodarskom komorom (HGK)** na provođenju ECDL programa;

- ☑ **Hrvatskom informacijsko-dokumentacijskom referalnom agencijom (HIDRA)** na projektu razvoja sustava za arhiviranje mrežnih dokumenata – AMD;
- ☑ **Nacionalnom i sveučilišnom knjižnicom (NSK)** na projektu uspostave i razvoja sustava za preuzimanje i arhiviranje obveznog primjerka hrvatskih mrežnih publikacija – DAMP;
- ☑ **Hrvatskom akademskom i istraživačkom mrežom CARNet** na dijelu postupaka registracije domena unutar .hr nacionalne domene i uključivanju zajedničkih timova u rad međunarodnih stručnih skupina unutar FP7 projekta Europske unije GÉANT3. I u ovom izvještaju Srce nažalost iskazuje svoju ozbiljnu zabrinutost zbog činjenice da zadnjih godina nisu učinjeni značajniji iskoraci na uspostavi novih mrežnih usluga i implementaciji novih mrežnih tehnologija za napredne i nadolazeće potrebe sustava znanosti i visokog obrazovanja, te da ne postoje transparentni planovi CARNeta u području izgradnje nove generacije mrežne infrastrukture za potrebe znanosti i visokog obrazovanja. Možemo definitivno govoriti o zaostajanju hrvatske akademske i znanstvene mrežne infrastrukture u usporedbi s drugim razvijenim europskim zemljama. Srce smatra da bi akademska, znanstvena i istraživačka zajednica trebala inzistirati da se CARNet u tom smislu intenzivnije okrene potrebama i izazovima te zajednice, te da i suradnjom sa Srcem osigura iskorake slične onima koji su zadnji puta napravljeni još 2004. godine završetkom zajedničkog razvojnog projekta GigaCARNet.

Iako je sveukupno djelovanje Srca usmjereno na suradnju i zadovoljavanje potreba akademske i istraživačke zajednice, posebno ističemo aktivnosti na kojima je suradnja s ustanovama i pojedincima iz akademske i istraživačke zajednice pridonijela rezultatima Srca:

- ♦ suradnja s **Nacionalnom i sveučilišnom knjižnicom** na projektu uspostave i razvoja sustava za preuzimanje i arhiviranje obveznog primjerka hrvatskih mrežnih publikacija - DAMP, te u realizaciji programa Centra za stalno stručno usavršavanje knjižničara (CSSU);
- ♦ suradnja s **Fakultetom elektrotehnike i računarstva, Prirodoslovno-matematičkim fakultetom i Institutom Ruđer Bošković** iz Zagreba, **Fakultetom elektrotehnike, strojarstva i brodogradnje** iz Splita, **Elektrotehničkim fakultetom** iz Osijeka i **Građevinskim i Tehničkim fakultetom** na uspostavi, izgradnji i uporabi Hrvatske nacionalne grid infrastrukture (CRO NGI);
- ♦ suradnja s **Fakultetom elektrotehnike i računarstva i Prehrambeno-biotehnološkim fakultetom Sveučilišta u Zagrebu** na stvaranju preduvjeta za održavanje tečajeva Srca;
- ♦ suradnja s **Agronomskim, Arhitektonskim, Edukacijsko-rehabilitacijskim, Geodetskim, Medicinskim, Prirodoslovno-matematičkim (Biološki odjel), Tekstilno-tehnološkim, Šumarskim i Fakultetom strojarstva i brodogradnje Sveučilišta u Zagrebu**, te **Studentskim centrom Sveučilišta u Zagrebu** na projektima rekonstrukcije njihovih lokalnih mreža i izgradnji bežičnih mreža;
- ♦ suradnja sa **Studentskim centrom Sveučilišta u Zagrebu** na izradi pojedinih modula poslovnog informacijskog sustava SC-a Zagreb (smještaj, studentski servis);
- ♦ suradnja sa **Sveučilištem u Zadru** na projektiranju i izgradnji bežične mreže Sveučilišta u Zadru (UNIZD-WLAN);
- ♦ suradnja sa **sveučilišnim knjižnicama hrvatskih sveučilišta** i drugim javnim knjižnicama iz udruge CRO-LIST, a vezano uz privremeno udomljavanje sustava CROLIST u Srcu.

Međunarodna suradnja

Srce je aktivno i intenzivno bilo uključeno u 2 europska FP7 infrastrukturna projekta:

- (1) GÉANT2/3 - *Multi-gigabit Pan-European Research and Education Network*
- (2) EGEE-III/EGI-InSPIRE - *Integrated Sustainable Pan-European Infrastructure for Researchers in Europe*

Ivana Marića, zamjenika ravnatelja Srca, MZOŠ je imenovao hrvatskim predstavnikom u krovnu europsku grupu za e-infrastrukturu - e-IRG (*e-Infrastructure Reflection Group*). Također je član Izvršnog odbora (Executive Committee) projekta GÉANT2/3 i direktor u Vijeću direktora (Board of Directors) tvrtke DANTE, odgovorne za rad paneuropske akademske i istraživačke mreže GÉANT.

Mr. sc. Miroslav Milinović, pomoćnik ravnatelja Srca, potpredsjednik je TERENA-e, udruge europskih akademskih i istraživačkih mreža, i član ECAM-a, vijeća za akademski *middleware*, koje djeluje u okviru TERENA-e.

Srce aktivno sudjeluje u radu sljedećih međunarodnih udruga:

- ♦ Euro-IX: *European Internet Exchange Association*
- ♦ EDEN: *European Distance and E Learning Network*
- ♦ EUNIS: *European University Information Systems*
- ♦ EuroPACE: *European association of universities and educational organisations for networked e-learning*
- ♦ EUGridPMA: *The European Policy Management Authority for Grid Authentication in e-Science*

Opći podaci o Srcu

<i>Zaposleni u Srcu (po stručnoj spremi) na dan 30.9.2010. ukupno 133 (125+8*)</i>					
dr.sc.	mr.sc.	VSS	VŠS	SSS	ostali
1	13	70 (64+6*)	17	30(28+2*)	2

*zaposleni na određeno vrijeme vezano uz ugovore / ugovorne obaveze

Ravnatelj: dr. sc. Zoran Bekić
Zamjenik ravnatelja: Ivan Marić, dipl. ing.

Organizacijske jedinice:

- Sektor za računalno-komunikacijske mreže (predstojnik Mario Klobučar, dipl. ing.)
- Sektor za računalne sustave (predstojnik Dobriša Dobrenić, dipl. ing.)
- Sektor za informacijske sustave i aplikacije (predstojnik mr. sc. Miroslav Milinović)
- Sektor za obrazovanje i podršku korisnicima (predstojnik Vladimir Braus, dipl. ing.)
- Sektor za posebne programe (predstojnik mr. sc. Dubravko Hunjet)
- Sektor za opće poslove (predstojnica mr. sc. Milena Mrkonjić).

Adresa: Zagreb, Josipa Marohnića 5
URL: <http://www.srce.unizg.hr/>
e-mail: ured@srce.hr