

# Izvešće o radu Sveučilišta u Zagrebu u akademskoj godini 2013./2014.

---

## Other document types / Ostale vrste dokumenata

Publication year / Godina izdavanja: **2020**

Permanent link / Trajna poveznica: <https://urn.nsk.hr/urn:nbn:hr:252:048006>

Rights / Prava: [Attribution-NonCommercial 4.0 International](#)/[Imenovanje-Nekomercijalno 4.0 međunarodna](#)

Download date / Datum preuzimanja: **2025-03-14**



Sveučilište u  
Zagrebu

Repository / Repozitorij:

[University of Zagreb Archives - UNIZG Archives](#)



  
DIGITALNI AKADEMSKI ARHIVI I REPOZITORIJ



Sveučilište u Zagrebu

**IZVJEŠĆE**  
**O RADU SVEUČILIŠTA U ZAGREBU**  
**U AKADEMSKOJ GODINI**  
**2013./2014.**

**SVEUČILIŠNI VJESNIK**  
**UNIVERSITATIS ZAGRABIENSIS INFORMATIONES**

---

Vol. LXI.  
Udk 378.4

POSEBNO IZDANJE  
ISSN 1331-081X

**IZVJEŠĆE**  
**O RADU SVEUČILIŠTA U ZAGREBU**  
**U AKADEMSKOJ GODINI**  
**2013./2014.**

*Nakladnik*  
Sveučilište u Zagrebu  
Zagreb, Trg maršala Tita 14/1

*Za nakladnika*  
Prof. dr. sc. Damir Boras, rektor

*Glavna i odgovorna urednica*  
prof. dr. sc. Ivana Čuković-Bagić, prorektorica za studente, studije i upravljanje kvalitetom

*Tehnički urednici*  
Živko Ivanda, dr. stom.  
Ivana Pažek, mag. math.

*Lektorica*  
Ivanka Šenda, prof.

*Priprema za tisak*  
Gordana Vinter  
Sveučilišna tiskara, d.o.o.

*Tisak i uvez*  
Sveučilišna tiskara d.o.o., Zagreb  
Tiskano u Zagrebu, veljača 2016.

*Naklada*  
150 primjeraka

# SADRŽAJ

	Strana
UVOD .....	1
1. UPRAVA SVEUČILIŠTA U ZAGREBU .....	5
2. DJELATNOST SASTAVNICA SVEUČILIŠTA U ZAGREBU - <i>opisno i pregledne tablice</i> <i>Osnovne napomene, oznake i kratice uz podatke u tablicama</i> .....	12
2. 1. <b>Prirodoslovno područje</b>	
2.1.1. Prirodoslovno-matematički fakultet.....	15
2. 2. <b>Tehničko područje</b>	
2.2.1. Arhitektonski fakultet .....	41
2.2.2. Fakultet elektrotehnike i računarstva.....	59
2.2.3. Fakultet kemijskog inženjerstva i tehnologije .....	81
2.2.4. Fakultet prometnih znanosti .....	97
2.2.5. Fakultet strojarstva i brodogradnje .....	115
2.2.6. Geodetski fakultet.....	131
2.2.7. Geotehnički fakultet.....	147
2.2.8. Građevinski fakultet.....	159
2.2.9. Grafički fakultet .....	175
2.2.10. Metalurški fakultet.....	191
2.2.11. Rudarsko-geološko-naftni fakultet .....	205
2.2.12. Tekstilno-tehnološki fakultet .....	219
2. 3. <b>Biomedicinsko područje</b>	
2.3.1. Farmaceutsko-biokemijski fakultet .....	237
2.3.2. Medicinski fakultet .....	253
2.3.3. Stomatološki fakultet.....	275
2.3.4. Veterinarski fakultet.....	289
2. 4. <b>Biotehničko područje</b>	
2.4.1. Agronomski fakultet .....	307
2.4.2. Prehrambeno-biotehnološki fakultet.....	323
2.4.3. Šumarski fakultet.....	339
2. 5. <b>Društveno područje</b>	
2.5.1. Edukacijsko-rehabilitacijski fakultet .....	357
2.5.2. Ekonomski fakultet .....	373
2.5.3. Fakultet organizacije i informatike .....	391
2.5.4. Fakultet političkih znanosti.....	407
2.5.5. Kineziološki fakultet.....	423
2.5.6. Pravni fakultet.....	437
2.5.7. Učiteljski fakultet.....	453
2. 6. <b>Humanističko područje</b>	
2.6.1. Filozofski fakultet.....	471
2.6.2. Hrvatski studiji.....	503
2.6.3. Katolički bogoslovni fakultet .....	519
2. 7. <b>Umjetničko područje</b>	
2.7.1. Akademija dramske umjetnosti .....	537
2.7.2. Akademija likovnih umjetnosti.....	551
2.7.3. Muzička akademija.....	569
2. 8. <b>Ostali</b> .....	583
2.8.1. Teološki fakultet Matija Vlačić Ilirik.....	585
2. 9. <b>Centar za poslijediplomske studije Sveučilišta u Zagrebu</b> .....	595



<b>2. 10.</b>	<b>Zbirni prikaz po sastavnicama i znanstveno-nastavnim područjima .....</b>	<b>601</b>
Tablica 1.	Svi upisani studenti i absolventi te studenti poslijediplomskih studija.....	603
Tablica 1. a	Upisani studenti bez absolvenata i studenata poslijediplomskih studija .....	604
Tablica 1. b	Upisani studenti po godini studija i po spolu - preddiplomski studiji .....	605
Tablica 1. c	Upisani studenti po godini studija i po spolu - integrirani preddiplomski i diplomski studiji.....	606
Tablica 1. d	Upisani studenti po godini studija i po spolu - diplomski studiji .....	607
Tablica 1. e	Upisani studenti po godini studija i po spolu - zajednički studiji .....	608
Tablica 1. f	Upisani studenti po godini studija i po spolu - združeni studiji.....	609
Tablica 1. g	Upisani studenti po godini studija i po spolu - stručni studiji.....	610
Tablica 1. h	Upisani studenti po godini studija i po spolu - dodiplomski studiji .....	611
Tablica 2.	Upisani studenti - ukupno i ponavljači te absolventi .....	612
<i>Slika 1.</i>	<i>Grafički prikaz studenata ponavljača na sastavnicama Sveučilišta u Zagrebu.....</i>	<i>613</i>
<i>Slika 1.a</i>	<i>Odnos broja ponavljača prema ukupnom broju studenata na Sveučilištu.....</i>	<i>613</i>
Tablica 2. a	Upisani studenti - svi upisani studenti sa absolventima i ponavljači sa absolventima .....	614
<i>Slika 2.</i>	<i>Grafički prikaz studenata ponavljača i absolvenata na sastavnicama Sveučilišta u Zagrebu .....</i>	<i>615</i>
<i>Slika 2.a</i>	<i>Odnos broja ponavljača i absolvenata prema broju svih studenata na Sveučilištu .....</i>	<i>615</i>
Tablica 3.	Studenti upisani prema posebnim uvjetima - po vrsti i razini studija.....	616
Tablica 3. a	Studenti upisani prema posebnim uvjetima - po vrsti uvjeta.....	616
<i>Slika 3.</i>	<i>Grafički prikaz udjela studenata upisanih po posebnim uvjetima prema ukupnom broju studenata .....</i>	<i>616</i>
<i>Slika 4.</i>	<i>Grafički prikaz raspodjele posebnih uvjeta upisa po kojima su upisivani studenti .....</i>	<i>616</i>
Tablica 4.	Svi studenti s položenim završnim (ZI) odnosno diplomskim ispitom (DI) .....	618
Tablica 5.	Strani studenti - upisani i absolventi te oni koji su završili/diplomirali studij.....	619
Tablica 6.	Poslijediplomski specijalistički studij (upisi poslije 1. 10. 2003.) - svi studenti i strani studenti te oni koji su završili studij .....	621
Tablica 7.	Poslijediplomski magistarski studij (upisi prije 1. 10. 2003., stari program) - svi studenti i strani studenti te broj magistarskih radova .....	622
Tablica 8.	Poslijediplomski doktorski studij - prijave tema i obranjeni radovi .....	623
Tablica 9.	Poslijediplomski doktorski studij - polaznici i postdoktorandi.....	624
Tablica 10.	Poslijediplomski doktorski studij - doktorirani znanstveni novaci i doktorati dodijeljeni inozemnim studentima te pokrenuti i završeni međunarodni dvojni doktorati.....	625
Tablica 11.	Zaposlenici na sastavnicama i vanjski suradnici - po zvanjima, radnom vremenu i načinu financiranja.....	626
<i>Slika 5.</i>	<i>Grafički prikaz odnosa zaposlenika i vanjskih suradnika na Sveučilištu u Zagrebu.....</i>	<i>627</i>

Tablica 12.	Zaposlenici na sastavnicama i vanjski suradnici - prikaz skupnih zvanja po sastavnicama.....	628
Tablica 12. a	Nastavnici i suradnici u nastavi po zvanjima - zaposlenici i vanjski suradnici .....	629
Tablica 12. b	Ostali zaposlenici u nastavi po radnim mjestima - zaposlenici i vanjski suradnici .....	630
Tablica 12. c	Službenici i namještenici prema položaju i radnom mjestu - zaposlenici i vanjski suradnici .....	631
Tablica 13.	Zaposlenici na sastavnicama - prikaz skupnih zvanja po sastavnicama .....	632
Tablica 13. a	Nastavnici i suradnici u nastavi po zvanjima - samo zaposlenici .....	633
Tablica 13. a1	Nastavnici i suradnici u nastavi po zvanjima - samo zaposlenici (u postotcima).....	634
Slika 6.	<i>Grafički prikaz raspodjele znanstveno - nastavnih, nastavnih, suradničkih i stručnih zvanja te znanstvenih novaka na Sveučilištu u Zagrebu .....</i>	635
Tablica 13. b	Ostali zaposlenici u nastavi po radnim mjestima - samo zaposlenici .....	636
Tablica 13. c	Službenici i namještenici prema položaju i radnom mjestu - samo zaposlenici.....	637
Tablica 14.	Strani nastavnici i istraživači .....	638
Tablica 15.	Istraživačka djelatnost - projekti i patenti .....	639
Slika 7.	<i>Grafički prikaz broja projekata i patenata na Sveučilištu u Zagrebu .....</i>	640
Slika 8.	<i>Prosječan broj osoba na sastavnici po jednom projektu .....</i>	641
<b>2. 11. Osnovni odnosi</b>	.....	643
Tablica 16.	Odnos broja redovitih studenata koji studiraju sa potporom i bez nje te broj izvanrednih studenata .....	645
Slika 9.	<i>Grafički prikaz odnosa redovitih i izvanrednih studenata te studenata sveučilišnih i stručnih studija .....</i>	645
Slika 10.	<i>Raspodjela ukupnog broja studenata po sveučilišnim, stručnim i dodiplomskim studijima na Sveučilištu u Zagrebu .....</i>	646
Slika 11.	<i>Raspodjela ukupnog broja studenata po poslijediplomskim i doktorskim studijima na Sveučilištu u Zagrebu .....</i>	646
Slika 12.	<i>Raspodjela ukupnog broja studenata po sveučilišnim, stručnim, dodiplomskim, poslijediplomskim i doktorskim studijima na Sveučilištu u Zagrebu .....</i>	646
Slika 13.	<i>Svi upisani studenti i absolventi po spolu (68 468) .....</i>	647
Slika 14.	<i>Studenti poslijediplomskih studija po spolu (4 606) .....</i>	648
Tablica 17.	Studenti prema statusu studiranja sumarno po sastavnicama, područjima te ukupno .....	649
Slika 15.	<i>Odnos broja ponavljača prema ukupnom broju studenata na sastavnici .....</i>	650
Slika 16.	<i>Odnos broja ponavljača i apsolenata prema svim studentima na sastavnici .....</i>	651
Tablica 18.	Broj upisanih studenata na 1. godinu studija po studentu koji je završio studij i postotak ponavljača .....	652

Tablica 19.	Omjer studenata i nastavnika, omjer djelatnika u znanstveno-nastavnim zvanjima i znanstvenih novaka te znanstvenih novaka i nastavnika i suradnika u nastavi .....	653
Slika 17.	Grafički prikaz broja studenata po jednom nastavniku za omjer 1 .....	654
Slika 18.	Grafički prikaz broja studenata po jednom nastavniku za omjer 2 .....	655
Slika 19.	Grafički prikaz broja zaposlenika u znanstveno-nastavnim zvanjima po jednom znanstvenom novaku .....	656
Slika 20.	Grafički prikaz znanstvenih novaka prema nastavnicima i suradnicima u nastavi .....	657
Slika 21.	Grafički prikaz službenika i namještenika naprema nastavnika i suradnika u nastavi te ostalih zaposlenika u nastavi - ukupno zaposlenici i vanjski suradnici na Sveučilištu u Zagrebu.....	658
Slika 22.	Grafički prikaz službenika i namještenika naprema nastavnika i suradnika u nastavi te ostalih zaposlenika u nastavi - samo zaposlenici na Sveučilištu u Zagrebu.....	658
Slika 23.	Grafički prikaz službenika i namještenika na sastavnicama - samo zaposlenici.....	659
Slika 24.	Grafički prikaz zaposlenika po spolu na Sveučilištu u Zagrebu .....	660
Tablica 20.	Završnost studija .....	661
Slika 25.	Grafički prikaz završnosti prve godine studija ( pds, ints i ds) na Sveučilištu u Zagrebu.....	662
<b>3.</b>	<b>SVEUČILIŠNA NASTAVNA LITERATURA .....</b>	<b>665</b>
<b>4.</b>	<b>STIPENDIJE I NOVČANE POTPORE .....</b>	<b>669</b>
Sl. 26.	Broj dobitnika novčane potpore iz Fonda za stipendiranje darovitih studenata za ak. god. 2013./2014. po znanstveno-nastavnim i umjetničkim područjima .....	671
Sl. 27.	Broj dobitnika Stipendije Sveučilišta u Zagrebu za ak. god. 2013./2014. po znanstveno-nastavnim i umjetničko-nastavnim područjima te po kategorijama za koje su dodjeljene .....	674
<b>5.</b>	<b>REKTOROVA NAGRADA .....</b>	<b>675</b>
<b>6.</b>	<b>IZVJEŠĆA RADNIH TIJELA.....</b>	<b>679</b>
<b>7.</b>	<b>FINANCIJSKO IZVJEŠĆE SVEUČILIŠTA U ZAGREBU ZA GODINU 2013.....</b>	<b>713</b>
<b>8.</b>	<b>MEĐUNARODNA SURADNJA SVEUČILIŠTA U ZAGREBU.....</b>	<b>725</b>
<b>9.</b>	<b>DJELATNOST OSTALIH USTANOVA SVEUČILIŠTA U ZAGREBU.....</b>	<b>753</b>
<b>10.</b>	<b>DOKTORI ZNANOSTI.....</b>	<b>765</b>
<b>11.</b>	<b>PROFESORI EMERITUSI.....</b>	<b>777</b>

## UVOD

### Sveučilište u Zagrebu 1669. - 1874. - 2013.

Sveučilište u Zagrebu, utemeljeno u drugoj polovini 17. stoljeća, najstarije je sveučilište s neprekinutim djelovanjem u Hrvatskoj i među najstarijima je u Europi. Njegova povijest počinje 23. rujna 1669. kada su diplomom rimskoga cara i ugarsko-hrvatskoga kralja Leopolda I. priznati status i povlastice sveučilišne ustanove tadašnjoj Isusovačkoj akademiji u slobodnom kraljevskom gradu Zagrebu, što je prihvaćeno na saboru Hrvatskoga kraljevstva 3. studenoga 1671. Iz tog razloga Sveučilište u Zagrebu godinu 1669. uzima kao godinu svojega utemeljenja, a 3. studenoga kao Dan Sveučilišta.

Godine 1861. Hrvatski je sabor - na poticaj velikog mecena hrvatske prosvjete, kulture i umjetnosti biskupa Josipa Jurja Strossmayera - donio zakonsku osnovu o Sveučilištu u Zagrebu. Car Franjo Josip potpisao je godine 1869., prilikom boravka u Zagrebu, zakonski članak o Sveučilištu u Zagrebu, a pet godina kasnije izrađen je novi zakonski članak koji je dobio vladarevu sankciju 5. siječnja 1874. Na osnovi toga svečano je 19. listopada 1874. otvoreno moderno Sveučilište u Zagrebu i izabran prvi rektor.

Sveučilište u Zagrebu uspješno je završilo i akademsku godinu 2013./2014. i obilježilo 345. godinu svog djelovanja. U počasno zvanje *professor emeritus* te je akademske godine promovirano dvadeset umirovljenih redovitih sveučilišnih profesora, posebno zaslužnih za razvitak i napredak Sveučilišta te za međunarodno priznatu nastavnu, znanstvenu i umjetničku izvrsnost. Odluku o dodjeli tog posebno vrijednog priznanja donio je Senat Sveučilišta na prijedlog posebnog stručnog povjerenstva i Povjerenstva za utvrđivanje kriterija i potvrdu izbora u zvanja Senata Sveučilišta.

Povelje u počasno zvanje uručene su im u auli Sveučilišta 3. studenoga 2014. na svečanoj sjednici Senata prigodom Dana Sveučilišta.

Osamnaesta smotra Sveučilišta u Zagrebu održavala se od 14. do 16. studenoga 2013. u Boćarskom domu, Prisavlje 2 u Zagrebu. *Vodič za buduće studente, akademska godina 2014./2015.*, sa svim temeljnim podacima o sastavnicama Sveučilišta i uvjetima upisa, tiskan je u 4500 primjeraka i podijeljen budućim studentima.

Novčanu potporu iz Fonda za stipendiranje darovitih studenata za akademsku godinu 2013./2014. primilo je 140 studenata. Svečanost podjele stipendija bila 10. travnja 2014. na Šumarskom fakultetu Sveučilišta u Zagrebu.

Stipendije Sveučilišta u Zagrebu za akademsku godinu 2013./2014. (s nešto izmijenjenim nazivom same stipendije, sada su to: *stipendije Sveučilišta u Zagrebu iz javnih proračunskih sredstava*) po treći puta podijeljene su u tri kategorije, ali i s izmijenjenim sadržajem za B i C kategorije u odnosu na prethodne godine, dok je A kategorija ostala ista kao i prije. Tako je podijeljeno: 500 stipendija za *izvrsnost* (A kategorija); 57 stipendija *studentima koji studiraju nastavničke studijske programe u tzv. STEM području* (B kategorija) i 50 stipendija *studentima podzastupljenih skupina* (C kategorija).

*Rektorova nagrada* za 2013./2014., godišnja nagrada za poticanje znanstveno-istraživačkoga, stručnoga i umjetničkoga rada te promicanje studentskoga stvaralaštva, podijeljena 17. lipnja 2014. na Fakultetu elektrotehnike i računarstva Sveučilišta u Zagrebu. Tada je organizirano i javno predstavljanje svih nagrađenih radova. Podijeljene su 102 Rektorove nagrade za pojedinačna ostvarenja i još 18 posebnih Rektorovih nagrada za skupna ostvarenja. Ukupno je Rektorovom nagradom nagrađeno 154 studenata.

Svečana *promocija doktora znanosti* Sveučilišta u Zagrebu održana je tijekom ak. god. 2013./2014. u dva navrata: 6. srpnja 2014. (tada su promovirana 430 dr. znanosti) i 28. rujna 2014. (promovirana su 219 dr. znanosti). Promocija je bila u Hrvatskome narodnom kazalištu. Ukupno je te ak. god. promovirano 649 doktora znanosti, što je bila prilika širu javnost na izravan način upoznati s našim današnjim istraživačkim, znanstvenim i umjetničkim potencijalima te obnoviti tradiciju započetu još potkraj 1877. prvom javnom promocijom doktora znanosti u novijoj povijesti Sveučilišta. Težnja je Sveučilišta u Zagrebu, od početka pa tako i danas, otvoriti najviše akademske razine širokoj javnosti te istaknuti potrebu i obvezu da s drugim nacionalnim istraživačkim

potencijalima u međunarodnom okružju i natjecanju pridonese globalnim spoznajnim razinama te osigura gospodarski i društveni napredak zemlje.

Izvrješće o nastavnom i znanstvenom te umjetničkom radu na Sveučilištu priređeno je redosljedom sastavnica po znanstveno-nastavnim i umjetničkim područjima, opisno i brojčano nizom priloženih tablica, a u sljedećem pregledu navode se najvažniji podaci.

U akademskoj godini 2013./2014. u sastavu Sveučilišta u Zagrebu bilo je 30 znanstveno - nastavnih sastavnica (u ovom Izvrješću prikazuju se podatci i za Teološki fakultet Matija Vlačić Ilirik na kojem se izvodi studij Protestantske teologije), tri umjetničko-nastavne sastavnice (umjetničke akademije), jedan sveučilišni centar sa statusom podružnice (Hrvatski studiji) - ukupno 34 jedinice. U sastavu Sveučilišta djeluju i Studentski centar u Zagrebu, Studentski centar u Varaždinu, Studentski centar u Sisku i Sveučilišni računski centar.

Stručni studiji uključeni su u izvrješće za Tekstilno-tehnološki, Šumarski, Ekonomski i Fakultet organizacije i informatike, koji su zadržali stručne studije i nakon prelaska stručnih studija na veleučilišta i visoke škole početkom godine 1998., te za Fakultet prometnih znanosti, Metalurški fakultet, Kineziološki fakultet, Pravni fakultet, Učiteljski i Katolički bogoslovni fakultet, koji su u izvještajnoj godini upisivali studente na stručne studije.

(Na temelju Zakona o ustanovama Vlada Republike Hrvatske je na sjednici održanoj 6. listopada 2011. godine donijela Uredbu o pripajanju Društvenog veleučilišta u Zagrebu Sveučilištu u Zagrebu. Time Društveno veleučilište prestaje s radom, a Sveučilište u Zagrebu preuzima sve poslove te sve zaposlenike zatečene na preuzetim poslovima, opremu, pismohranu, sredstva za rad, financijska sredstva, kao i prava i obveze Društvenog veleučilišta u Zagrebu. Studenti Društvenog veleučilišta u Zagrebu postaju studenti Sveučilišta u Zagrebu. Studiji koji su se do tada izvodili na Društvenom veleučilištu izvode se na sastavnicama Sveučilišta u Zagrebu (Pravnom fakultetu i Kineziološkom fakultetu)).

Objavljena su izvrješća odbora i povjerenstava koji su djelovali u izvještajnom razdoblju, izvrješće o međunarodnoj suradnji Sveučilišta te financijski pokazatelji za godinu 2013. Na kraju dijela izvrješća koje se odnosi na djelatnost sastavnica priložene su tablice s najvažnijim podacima za sva visoka učilišta iz kojih se pregledno mogu usporediti temeljni pokazatelji za visoka učilišta.

U zimskom semestru bilo je upisano 68 468 studenata (od 1. do 6. godine studija), od toga 35 406 redovitih studenata koji studiraju uz potporu Ministarstva znanosti, obrazovanja i sporta, 20 095 redovitih studenata koji participiraju u troškovima studija i 12 967 izvanrednih studenata. Na *stručnim* je studijima studiralo ukupno 6 060 studenata, a na *sveučilišnim* njih 62 408. *Apsolvenata* je bilo ukupno 2 408.

U usporedbi s prethodnom akademskom godinom (kad je na sveučilišnim i stručnim studijima bilo 71 302 studenata) ukupan broj studenata manji je za 2 834, pri čemu je manji broj studenata zabilježen na preddiplomskim, stručnim i dodiplomskim studijima. Broj *apsolvenata* manji je za 700. (u ovogodišnjem Izvrješću pod *apsolventi* su se računali samo studenti upisani na *dodiplomskim studijima* pojedinih sastavnica i na stručnom studiju (Fakultet prometnih znanosti) upisani po preddiplomskom programu). Također je manji broj, i to znatno manji, *upisanih prema posebnim uvjetima upisa* (587) u usporedbi s prošlom godinom (kad ih je bilo 1 109).

*Prvu godinu studija* upisalo je 25 885 studenata, a *završni, odnosno diplomski ispit* položilo je 14 935 studenata.

Ukupan broj *ponavljaca* (ne računajući *apsolvente*) na svim godinama bio je 20 244 (30,6%). Ukupan broj *ponavljaca* i *apsolvenata* na svim godinama bio je 22 652 (33,08%). Prema *posebnim uvjetima upisa* bilo je upisano ukupno 587 studenata i još 13 *apsolvenata* (oko 1%).

*Strani studenti*, njih ukupno 303, evidentirani su i prema zemlji/državi prebivanja.

Valja istaknuti povećanje broja studentica u ukupnom broju studenata, a i broj diplomiranih studentica u odnosu prema diplomiranim studentima. Do akademske godine 1998./1999. broj studenata na Sveučilištu bio je veći od broja studentica, od kada raste udio žena sve do ak. god. 2011./2012. Nakon dužeg niza godina, omjeri

po spolu ostali su isti 2012./2013. kao i 2011./2012. i 2010./2011. U izvještajnoj godini (2013./2014.) njihov broj iznosi 41 509 studentica (61%) u odnosu prema 26 959 studenata (39%), što je za oko 2 % više studentica nego prethodne ak. godine, a *završni, odnosno diplomski ispit* položila je 9 457 studentica (63%) naprama 5 478 studenata (37%).

Na visokim učilištima Sveučilišta u Zagrebu u izvještajnoj su godini s punim radnim vremenom bila zaposlena 2576 *znanstveno-nastavna djelatnika* (1072 redovita profesora, 717 izvanrednih profesora i 787 docenata). S punim radnim vremenom u *nastavnom zvanju* bilo je ukupno 322 djelatnika, u *suradničkim zvanjima* 648 djelatnika, u *stručnim zvanjima u znanosti i visokom obrazovanju* 195 djelatnika i u *znanstvenim zvanjima* 10 djelatnika.

U izvještajnom razdoblju na Sveučilištu je bio 1001 *znanstveni novak* s punim radnim vremenom. *Ostalih zaposlenika u nastavi* s punim radnim vremenom bilo je 604, a *službenika i namještenika* bilo je 1 886.

Sveukupno je u izvještajnoj godini na Sveučilištu bilo 7 242 djelatnika *s punim radnim vremenom*. Djelatnika u radnom odnosu *s nepunim radnim vremenom* (kraće od 40 sati tjedno) bilo je 159, a u *kumulativnom radnom odnosu* (rad u nepunom radnom vremenu kod dva ili više poslodavaca) 385.

*Vanjskih suradnika* bilo je ukupno 1 738. *Ukupno zaposlenika i ukupno vanjskih suradnika* (zaposlenih u bilo kojem od spomenutih načina) u ak. god. 2013./2014. na Sveučilištu u Zagrebu bilo je 9 524, što je za 213 manje nego prošle ak. godine.

S obzirom da neki djelatnici rade na više učilišta u različitim oblicima rada, moguće je da se ista osoba uračunavala više puta, stoga praćenje takvih oblika rada nije pouzdano. Iz izvještajnih podataka ne može se odrediti točan broj osoba u nepunom i kumulativnom radnom odnosu, kao ni broj vanjskih suradnika, a time i ukupan broj zaposlenih. Ovdje su navedeni prema sastavnici na kojoj su prijavljeni. Ipak, trend smanjenja zaposlenih na Sveučilištu primjećuje se i ove godine.

U izvještajnoj godini Senat Sveučilišta odobrio je 73 naslova sveučilišne nastavne literature.

U izvješću su navedeni samo najosnovniji podaci o djelovanju Sveučilišta u proteklom razdoblju. Zbog višestrukih upita izvan Sveučilišta (vanjskih evaluatora, analiza, rangiranja, prijava projekata i dr.) napravljene su neke promjene u metodologiji. Postupak prilagodbe praćenja pokazatelja rada time je tek započeo.

Zbog svega navedenog postoji potreba boljeg praćenja kvalitete nastave i uspješnosti studiranja, povećanje motiviranosti studenata za redovito studiranje te poticanje izvrsnosti. Isto tako nužna je primjena odgovarajućih mjera za otklanjanje uočenih negativnih trendova, osobito povećanja broja ponavljača i produžavanja vremena studiranja.

**Podastrti podaci prikupljeni su na temelju izvješća sastavnica te ostalih službi Sveučilišta u Zagrebu, a sve analize i prikazi izvedeni su iz njih.**



## *1. Uprava Sveučilišta*





**UPRAVA SVEUČILIŠTA**  
**SENAT SVEUČILIŠTA U ZAGREBU**

**Rektor i prorektori**

1. prof. dr. sc. Aleksa Bjeliš, rektor

prof. dr. sc. Bojan Baletić, prorektor za razvoj i međuinstitucijsku suradnju

prof. dr. sc. Blaženka Divjak, prorektorica za studente i studije

prof. dr. sc. Melita Kovačević, prorektorica za istraživanje i tehnologiju

prof. dr. sc. Vesna Vašiček, prorektorica za poslovanje

**Zaposlenici u znanstveno-nastavnim i umjetničko-nastavnim zvanjima**

**Prirodoslovno područje**

2. prof. dr. sc. Amir Hamzić, Prirodoslovno-matematički fakultet, član - prof. dr. sc. Ivo Batistić, zamjenik
3. prof. dr. sc. Damir Bakić, Prirodoslovno-matematički fakultet, član - prof. dr. sc. Vedran Krčadinac, zamjenik
4. prof. dr. sc. Vlasta Čosović, Prirodoslovno-matematički fakultet, članica - prof. dr. sc. Gordana Rusak, zamjenica
5. prof. dr. sc. Mirko Orlić, Prirodoslovno-matematički fakultet, član - prof. dr. sc. Zlatko Mihalić, zamjenik
6. prof. dr. sc. Marijan Herak, Prirodoslovno-matematički fakultet, *predsjednik Vijeća prirodoslovnog područja*  
prof. dr. sc. Dubravka Hranilović, Prirodoslovno-matematički fakultet, zamjenica

**Tehničko područje**

7. prof. dr. sc. Boris Koružnjak, Arhitektonski fakultet, član - doc. dr. sc. Zlatko Karač, zamjenik
8. prof. dr. sc. Nedjeljko Perić, Fakultet elektrotehnike i računarstva, član - prof. dr. sc. Davor Petrinović, zamjenik
9. prof. dr. sc. Hrvoje Domitrović, Fakultet elektrotehnike i računarstva, član - prof. dr. sc. Mislav Grgić, zamjenik
10. prof. dr. sc. Bruno Zelić, Fakultet kemijskog inženjerstva i tehnologije - prof. dr. sc. Marko Rogošić, zamjenik
11. prof. dr. sc. Ivan Juraga, Fakultet strojarstva i brodogradnje - prof. dr. sc. Zdravko Virag, zamjenik
12. prof. dr. sc. Toma Udiljak, Fakultet strojarstva i brodogradnje - prof. dr. sc. Ivanka Boras, zamjenica
13. prof. dr. sc. Ernest Bazijanac, Fakultet prometnih znanosti - prof. dr. sc. Hrvoje Gold, zamjenik
14. prof. dr. sc. Miodrag Roić, Geodetski fakultet - doc. dr. sc. Dražen Tutić, zamjenik
15. prof. dr. sc. Josip Mesec, Geotehnički fakultet - doc. dr. sc. Ivan Kovač, zamjenik
16. prof. dr. sc. Vesna Dragčević, Građevinski fakultet - prof. dr. sc. Neven Kuspilić, zamjenik
17. izv. prof. dr. sc. Maja Brozović, Grafički fakultet - izv. prof. dr. Klaudio Pap, zamjenik
18. prof. dr. sc. Ladislav Lazić, Metalurški fakultet - izv. prof. dr. sc. Zoran Glavaš, zamjenik
19. izv. prof. dr. sc. Zoran Nakić, Rudarsko-geološko-naftni fakultet - doc. dr. sc. Mario Dobrilović, zamjenik
20. prof. dr. sc. Sandra Bischof, Tekstilno-tehnološki fakultet - prof. dr. sc. Tanja Pušić, zamjenica
21. prof. dr. sc. Adrijan Barić, Fakultet elektrotehnike i računarstva, *predsjednik Vijeća tehničkog područja*  
prof. dr. sc. Lidija Čurković, Fakultet strojarstva i brodogradnje, zamjenica

**Biomedicinsko područje**

22. prof. dr. sc. Karmela Barišić, Farmaceutsko-biokemijski fakultet - doc. dr. sc. Lidija Bach Rojceky, zamjenica
23. akademik Davor Miličić, Medicinski fakultet, član - prof. dr. sc. Davor Ježek, zamjenik
24. prof. dr. sc. Nada Čikeš, Medicinski fakultet, članica - prof. dr. sc. Sven Seiwerth, zamjenik
25. prof. dr. sc. Marijan Klarica, Medicinski fakultet, član - prof. dr. sc. Miloš Judaš, zamjenik
26. prof. dr. sc. Hrvoje Brkić, Stomatološki fakultet, član - prof. dr. sc. Ivan Alajbeg, zamjenik

27. prof. dr. sc. Tomislav Dobranić, Veterinarski fakultet, član - prof. dr. sc. Nenad Turk, zamjenik  
28. prof. dr. sc. Alen Slavica, Veterinarski fakultet, član - prof. dr. sc. Ksenija Vlahović, zamjenica  
29. prof. dr. sc. Josip Kos, Veterinarski fakultet, *predsjednik Vijeća biomedicinskog područja* -  
prof. dr. sc. Boris Brkljačić, Medicinski fakultet, zamjenik

#### **Biotehničko područje**

30. prof. dr. sc. Tajana Krička, Agronomski fakultet, članica - prof. dr. sc. Boro Mioč, zamjenik  
31. prof. dr. sc. Ines Han Dovedan, Agronomski fakultet, članica - prof. dr. sc. Zoran Grgić, zamjenik  
32. izv. prof. dr. sc. Mirjana Hruškar, Prehrambeno-biotehnološki fakultet - prof. dr. sc. Damir Ježek, zamjenik  
33. prof. dr. sc. Milan Oršanić, Šumarski fakultet, član - izv. prof. dr. sc. Vladimir Jambrečković, zamjenik  
34. prof. dr. sc. Duška Ćurić, Prehrambeno-biotehnološki fakultet, *predsjednica Vijeća biotehničkog područja* -  
prof. dr. sc. Mladen Brezović, Šumarski fakultet, zamjenik

#### **Društveno područje**

35. prof. dr. sc. Antonija Žižak, Edukacijsko-rehabilitacijski fakultet, članica - doc. dr. sc. Mirjana Lenček,  
zamjenica  
36. prof. dr. sc. Tonči Lazibat, Ekonomski fakultet, član - doc. dr. sc. Tomislav Baković, zamjenik  
37. prof. dr. sc. Nataša Erjavec, Ekonomski fakultet, članica - prof. dr. sc. Boris Cota, zamjenik  
38. prof. dr. sc. Vjeran Strahonja, Fakultet organizacije i informatike, član - izv. prof. dr. sc. Diana Šimić,  
zamjenica  
39. prof. dr. sc. Nenad Zakošek, Fakultet političkih znanosti, član - izv. prof. dr. sc. Lidija Kos-Stanišić,  
zamjenica  
40. izv. prof. dr. sc. Damir Knjaz, Kineziološki fakultet, član - prof. dr. sc. Lana Ružić, zamjenica  
41. prof. dr. sc. Hrvoje Sikirić, Pravni fakultet, član - prof. dr. sc. Marko Baretić, zamjenik  
42. prof. dr. sc. Ivan Prskalo, Učiteljski fakultet, član - doc. art. Stjepko Rupčić, zamjenik  
43. prof. dr. sc. Lajoš Žager, Ekonomski fakultet, *predsjednik Vijeća društveno-humanističkog područja*

#### **Humanističko područje**

44. prof. dr. sc. Damir Boras, Filozofski fakultet, član - prof. dr. sc. Branka Galić, zamjenica  
45. prof. dr. sc. Ante Čović, Filozofski fakultet, član - prof. dr. sc. Marko Tadić, zamjenik  
46. prof. dr. sc. Mislav Ježić, Filozofski fakultet, član - izv. prof. dr. sc. Neven Jovanović, zamjenik  
47. prof. dr. sc. Mateo Žagar, Filozofski fakultet, član - doc. dr. sc. Ivana Franić, zamjenica  
48. prof. dr. sc. Tonči Matulić, Katolički bogoslovni fakultet, član - prof. dr. sc. Ilija Živković, zamjenik  
49. prof. dr. sc. Josip Talanga, Hrvatski studiji, član - izv. prof. dr. sc. Ivan Šestak, zamjenik  
50. prof. dr. sc. Slavko Slišković, Katolički bogoslovni fakultet, *zamjenik predsjednika Vijeća društveno-humanističkog područja*

#### **Umjetničko područje**

51. red. prof. Borna Baletić, Akademija dramske umjetnosti, član - izv. prof. Ivana Legati, zamjenica  
52. red. prof. Peruško Bogdanić, Akademija likovnih umjetnosti, član - doc. Josip Baće, zamjenik  
53. red. prof. Dalibor Cikojević, Muzička akademija, član - red. prof. Mladen Janjanin, zamjenik  
54. red. prof. Enes Midžić, Akademija dramske umjetnosti, *predsjednik Vijeća umjetničkog područja* -  
red. prof. Ante Rašić, Akademija likovnih umjetnosti, zamjenik

#### **Predstavnici nastavnih i suradničkih zvanja**

55. Tajana Vrhovec Škalamera, Akademija likovnih umjetnosti, članica - Eva Kirchmayer-Bilić, viši  
umjetnički suradnik, Muzička akademija, zamjenica  
56. dr. sc. Antonio Vlahov, Ekonomski fakultet, član - Dario Škegro, prof., Kineziološki fakultet, zamjenik  
57. Josipa Habuš, Veterinarski fakultet, članica - Nikola Bilandžija, dipl. ing., Agronomski fakultet, zamjenik  
58. Nataša Tošanović, Fakultet strojarstva i brodogradnje, članica - dr. sc. Gorjana Jerbić Zorc,  
Prirodoslovno-matematički fakultet, zamjenica

***Predstavnici studenata preddiplomskog i diplomskog studija***

- 59. Dino Dadić, Rudarsko-geološko-naftni fakultet, član - Stipe Tolić, Građevinski fakultet, zamjenik
- 60. Martina Đurđević, Muzička akademija, članica - zamjenik nije izabran
- 61. Petar Labrović, Prirodoslovno-matematički fakultet - Jakov Krstić, Prirodoslovno-matematički fakultet, zamjenik
- 62. Zrinka Grabovac, Učiteljski fakultet, članica - Patricija Matijašec, Filozofski fakultet, zamjenica
- 63. Josip Papak, Hrvatski studiji, član - Tomislav Mandurić, Katolički bogoslovni fakultet, zamjenik
- 64. Stipo Dubravac, Šumarski fakultet, član - Luka Brezinščak, Agronomski fakultet, zamjenik
- 65. Tomislav Bosanac, Veterinarski fakultet, član - Cvita Dobrota, Farmaceutsko-biokemijski fakultet, zamjenica
- 66. Mate Damić, Ekonomski fakultet, *predstavnik Studentskog zbora* - Vedran Dodig, Medicinski fakultet, zamjenik

***Predstavnici studenata poslijediplomskog studija***

- 67. Josip Ivšinović, Rudarsko-geološko-naftni fakultet - Denis Čamber, Fakultet elektrotehnike i računarstva, zamjenik
- 68. Danko Relić, Medicinski fakultet, član - Zlatko Pavičić, Agronomski fakultet, zamjenik
- 69. Ivan Bota, Filozofski fakultet, član - Ivan Krakan, Kineziološki fakultet, zamjenik

**Rektorat Sveučilišta**

Djelatnost Rektorata Sveučilišta u Zagrebu odvija se preko sljedećih jedinica: Ured rektora, Ured za akademske poslove, Služba za opće i kadrovske poslove, Računovodstvo, Odjel za informatičku potporu, Središnji sveučilišni ured za odnose s javnošću, Središnji sveučilišni ured za ljudske resurse, Zajednički ured za unutarnju reviziju, Središnji sveučilišni ured za studije i upravljanje kvalitetom, Središnji sveučilišni ured za znanost i tehnologiju, Ured za akademsko priznavanje inozemnih visokoškolskih kvalifikacija, Centar za poslijediplomske studije, Središnji sveučilišni ured za međunarodnu suradnju, Poslijediplomsko središte Dubrovnik Sveučilišta u Zagrebu, Središnji sveučilišni ured za poslovanje, Središnji sveučilišni ured za razvoj, investicije i prostorno planiranje, Konfucijev institut.

Rektorat Sveučilišta u Zagrebu ima pet dužnosnika (rektor i prorektori), a sveukupno 199 zaposlenika; od kojih su u statusu znanstvenog novaka šest (6) zaposlenika, četrdeset dva (42) zaposlenika u okviru projekata, jedan (1) zaposlenik za Studentski zbor na lokaciji Studentskog centra, tri (3) zaposlenika na Konfucijevom institutu te u Poslijediplomskom središtu u Dubrovniku četrnaest (14) zaposlenika.

Zaposlenici Rektorata obavljaju stručne poslove za sveučilišna tijela upravljanja, njihova stalna povjerenstva i odbore te povjerenstva koje imenuje rektor za obavljanje pojedinih poslova.



## *2. Djelatnost sastavnica Sveučilišta u Zagrebu*

## OSNOVNE NAPOMENE, OZNAKE I KRATICE VEZANE UZ PODATKE U TABLICAMA

Iskazana brojčana stanja odnose se na dan 1. listopada 2013. za studente upisane u ak. god. 2013./2014., odnosno na dan 30. rujna 2014. za studente koji su položili završni ispit, diplomirali, magistrirali ili doktorirali.

Podaci o studentima organizirani su po vrstama studija:

### a) sveučilišni studiji: preddiplomski, integrirani, diplomski, zajednički i združeni

**Zajednički studij** je program u čijem provođenju sudjeluje više sastavnica istog sveučilišta ili barem dvije sastavnice više sveučilišta, ali samo je jedna sastavnica / jedno sveučilište nositelj programa – na toj se sastavnici / sveučilištu upisuje i pohađa cijeli ili većina programa studija. Dio programa može se pohađati na drugoj sastavnici / sveučilištu kojemu je povjerena izvedba određenog dijela programa. Diplomom izdaje sastavnica / sveučilište koje je nositelj programa.

**Združeni studij** je program u čijem provođenju sudjeluju najmanje dva sveučilišta, od kojih je barem jedno inozemno. Sva sveučilišta koja sudjeluju u programu nositelji su programa – studij se može upisati na bilo kojem od uključenih sveučilišta, a kasnije tijekom studija (u skladu sa studijskim programom), moguć je boravak na partnerskom sveučilištu. Diploma združenog studija izdaje se kao jedinstvena diploma dvaju ili više sveučilišta, ili kao diploma sveučilišta na kojem je upisan studij, s time da je na istoj navedeno kako se radi o združenom studiju.

### b) stručni studiji

#### c) dodiplomski sveučilišni studiji (predbolonjski program)

Indikatori označavaju:

- vrstu studija i naziv (prema dopusnici)
- spolnu strukturu (*M* = muškarci, *Ž* = žene, ukupno)
- način studiranja (*red\** = redoviti studenti koji studiraju uz potporu Ministarstva, *red\*\** = redoviti studenti koji participiraju u troškovima studija, i *izvanredni*)

**Za vrstu i razinu studija** upotrebljavane su u tablicama sljedeće kratice:

**pds** - preddiplomski studij  
**ints** - integrirani preddiplomski i diplomski studij  
**ds** - diplomski studij  
**zjs** - zajednički studij  
**zds** - združeni studij  
**ss** - stručni studij  
**dds** - dodiplomski studij  
**pdss** - poslijediplomski specijalistički studij  
**pdms** - poslijediplomski magistarski studij  
**doks** - doktorski studij

**Redoviti i izvanredni studenti** definirani su prema pravilniku o studiranju sastavnice ili prema Sveučilišnom pravilniku o studiranju, ako na sastavnici takav pravilnik ne postoji.

Pod **svi upisani studenti** ubrojani su svi studenti odgovarajuće kategorije (studija), uključujući studente upisane prema posebnim uvjetima, strane studente te studente s pravom polaganja ispita.

Razlikuju se studenti koji nisu stekli uvjete za upis u viši semestar, a imaju pravo polaganja ispita - ranije **ponavljajući**, od studenata koji su odslušali sve kolegije i imaju verificirane sve obveze u indeksu, ali polažu ispite i/ili izrađuju završni ili diplomski rad - ranije **apsolventi**. Pojam **apsolventi** u ovom izvješću odnosi se samo na studente dodiplomskih studija.

**Studenti upisani prema posebnim uvjetima** obuhvaćaju sljedeće kategorije:

- studente sa tjelesnim oštećenjem **od 60%** i više
- upis na temelju Sporazuma o poticajnim mjerama za upis u ustanove visokog obrazovanja za hrvatske branitelje, hrvatske ratne vojne invalide, djecu smrtno stradalih, zatočenih ili nestalih branitelja Domovinskog rata te djecu 100%-tnih HRVI iz Domov. rata I. skupine
- upis na temelju čl. 48.b Zakona vojnih i civilnih invalida iz Domovinskog rata
- studente hrvatske dijaspore

Pod **stranim studentima** podrazumijevaju se oni studenti koji nemaju hrvatsko državljanstvo.

Podaci o završetku studija (završni ili diplomski ispit) iskazani su brojčano po programima prema dopusnicama te sumarno.

Kod **poslijediplomskih studija** treba razlikovati znanstveni magistarski studij (upisi prije 1. listopada 2003.), specijalistički studij (upisi poslije 1. listopada 2003.) i znanstveni doktorski studij.

Broj zaposlenih nastavnika, suradnika u nastavi i ostalih djelatnika odnosi se na dan 30. rujna 2014. Podaci su organizirani tako da prikazuju zvanja, brojnost u punom, nepunom i kumulativnom radnom odnosu, broj vanjskih suradnika prema spolnoj podjeli te sveukupno. Dodatnu tablicu čine posebno naznačeni strani nastavnici i istraživači trenutno zaposleni u RH.

U prvom dijelu Izvješća pod **Djelatnost sastavnica Sveučilišta u Zagrebu** prikazane su izvještajne tablice svih sastavnica Sveučilišta i onih koji su mu pridruženi (ukoliko sastavnica u svojoj strukturi nema nešto od traženog, naveden je broj i naziv tablice te odgovor sastavnice da to nema). U poglavlju **Zbirni prikaz po sastavnicama i znanstveno-nastavnim područjima** prikazane su analitičke i zbirne tablice.

**Sve analize i zbirni prikazi osnivaju se na podacima koji su dostavljeni sa sastavnica i za koje jamče njihovu točnost.**

## *2. 1. Prirodoslovno področje*





## PRIRODOSLOVNO-MATEMATIČKI FAKULTET

### PRIRODOSLOVNO-MATEMATIČKI FAKULTET (PMF) - DEKANAT

URL= <http://www.pmf.hr>

Zagreb, Horvatovac 102a, tel.: 4606 000, fax: 4606 013

e-mail: [dekanat@dekanat.pmf.hr](mailto:dekanat@dekanat.pmf.hr)

DEKAN: prof. dr. sc. Amir Hamzić

PRODEKANICA ZA NASTAVU: prof. dr. sc. Aleksandra Čizmešija

PRODEKAN ZA FINACIJE: prof. dr. sc. Mladen Krajačić

PRODEKANICA ZA ZNANOST: prof. dr. sc. Srđanka Tomić-Pisarović

PRODEKANICA ZA IZGRADNJU I RAZVOJ: prof. dr. sc. Vlasta Čosović

PRODEKAN ZA MEĐUNARODNU SURADNJU: prof. dr. sc. Davor Kovačević

POMOĆNICA DEKANA ZA STUDIJSKE PROGRAME I IZVEDBENE PLANOVE, ECTS I MOBILNOST

STUDENATA: prof. dr. sc. Gordana Rusak

GLAVNA TAJNICA: Dijana Košak, dipl. iur.

#### Nastavna djelatnost

U ak. god. 2013./2014. na PMF-u se izvodila nastava na 35 sveučilišnih preddiplomskih, diplomskih te integriranih preddiplomskih i diplomskih studija. To su:

#### BIOLOŠKI ODSJEK

##### Preddiplomski sveučilišni studiji

Biologija

Molekularna biologija

Znanosti o okolišu (zajednički ga izvode Biološki odsjek, Geološki odsjek i Geografski odsjek)

##### Diplomski sveučilišni studiji

Ekologija i zaštita prirode

Eksperimentalna biologija

Molekularna biologija

Znanosti o okolišu (zajednički ga izvode Biološki odsjek, Geološki odsjek i Geografski odsjek)

##### Integrirani preddiplomski i diplomski sveučilišni studiji

Biologija i kemija; smjer: nastavnički (zajednički ga izvode Biološki odsjek i Kemijski odsjek)

#### FIZIČKI ODSJEK

##### Integrirani preddiplomski i diplomski sveučilišni studiji

Fizika; smjer: nastavnički

Fizika i informatika; smjer: nastavnički

Fizika i tehnika; smjer: nastavnički

Fizika i kemija smjer: nastavnički (zajednički ga izvode

Fizički odsjek i Kemijski odsjek)

Fizika; smjer: istraživački

#### KEMIJSKI ODSJEK

##### Preddiplomski sveučilišni studiji

Kemija

##### Diplomski sveučilišni studiji

Kemija, smjer: nastavnički

Kemija, smjer: istraživački

#### GEOGRAFSKI ODSJEK

##### Preddiplomski sveučilišni studiji

Geografija; smjer: istraživački

##### Diplomski sveučilišni studiji

Geografija; smjerovi: Fizička geografija s geoeologijom, Prostorno planiranje i regionalni razvoj, Baština i turizam, Geografski informacijski sustavi

Geografija; smjer: nastavnički

##### Integrirani preddiplomski i diplomski sveučilišni studiji

Geografija i povijest; smjer: nastavnički (u suradnji s Filozofskim fakultetom)

#### GEOFIZIČKI ODSJEK

##### Preddiplomski sveučilišni studiji

Geofizika (upisi i prve dvije godine studija zajednički su s integriranim preddiplomskim i diplomskim studijem Fizika; smjer: istraživački)

##### Diplomski sveučilišni studiji

Fizika-geofizika; smjerovi: Seizmologija i fizika čvrste Zemlje, Meteorologija i Fizička oceanografija

#### GEOLOŠKI ODSJEK

##### Preddiplomski sveučilišni studiji

Geologija

##### Diplomski sveučilišni studiji

Geologija

Geologija zaštite okoliša

**MATEMATIČKI ODSJEK****Preddiplomski sveučilišni studiji**

Matematika

Matematika; smjer: nastavnički

**Diplomski sveučilišni studiji**

Teorijska matematika

Primijenjena matematika

Matematička statistika

Računarstvo i matematika

Financijska i poslovna matematika

Matematika; smjer: nastavnički

Matematika i informatika; smjer: nastavnički

**Integrirani preddiplomski i diplomski sveučilišni studiji**

Matematika i fizika; smjer: nastavnički (zajednički ga izvode Matematički odsjek i Fizički odsjek)

Na tim su studijima u ak. god. 2013./2014. studirala ukupno 3943 studenta: 1927 na preddiplomskim, 830 na integriranim preddiplomskim i diplomskim te 1186 na diplomskim studijima. Uz njih, dodiplomske su studije (stari programi) završavala 254 apsoluta. U prvu godinu preddiplomskih i integriranih preddiplomskih i diplomskih sveučilišnih studija na PMF-u u ak. god. 2013./2014. upisano je 712 novih studenata na raspoloživa 784 upisna mjesta. Popunjenost upisne kvote od 91 % potvrđuje postojano veliko zanimanje za sve istraživačke studije PMF-a te za nastavničke studije matematike, biologije i kemije te geografije i povijesti, čije su upisne kvote potpuno popunjene, ali i malo manje zanimanje za jedno- i dvopredmetne nastavničke studije fizike, čija popunjenost varira od 87 % (integrirani preddiplomski i diplomski sveučilišni studij Fizika; smjer: nastavnički) do 13 % (integrirani preddiplomski i diplomski sveučilišni studij Fizika i tehnika; smjer: nastavnički). Već uobičajeno, dio upisanih studenata prve godine uspješni su natjecatelji državnih i međunarodnih natjecanja učenika srednjih škola. Na 633 upisna mjesta za redovite studente na diplomskim studijima PMF-a u ak. god. 2013./2014. upisano je 446 novih studenata, čime je upisna kvota popunjena 71 %. Najveće je zanimanje vladalo za diplomske studije na Biološkom, Geografskom i Matematičkom odsjeku (Molekularna biologija, Geografija; smjer: nastavnički, Matematička statistika, Financijska i poslovna matematika, Matematika; smjer: nastavnički), koji su popunili više od 90 % upisanih mjesta. I dalje je zadržan trend studentske slabije horizontalne mobilnosti, budući da je većina upisanih studenata, tj. njih 389, preddiplomski studij završila na PMF-u. Od svih studenata preddiplomskih, integriranih preddiplomskih i diplomskih, diplomskih i dodiplomskih sveučilišnih studija PMF-a, studentice čine 62 %.

Preddiplomske studije PMF-a u ak. god. 2013./2014. završilo je 414 studenata (85 na Biološkom, 14 na Geofizičkom, 42 na Geografskom, 41 na Geološkom, 36 na Kemijskom i 196 na Matematičkom odsjeku), diplomske studije 384 studenta (92 na Biološkom, 12 na Geofizičkom, 90 na Geografskom, 7 na Geološkom, 25 na Kemijskom i 158 na Matematičkom odsjeku), integrirane preddiplomske i diplomske studije 106 studenata (18 na Biološkom, 75 na Fizičkom, 12 na Geografskom i 1 na Matematičkom odsjeku), a na dodiplomskim su studijima (po starim programima) diplomirala 44 studenata (13 na Biološkom, 10 na Fizičkom, 2 na Geofizičkom, 5 na Geografskom, 2 na Geološkom, 5 na Kemijskom i 7 na Matematičkom odsjeku).

U ak. god. 2013./2014. na PMF-u je bilo aktivno sedam doktorskih studija, s upisanih ukupno 709 studenata, na kojima su se odvijali nastava i intenzivna znanstvena istraživanja. To su poslijediplomski sveučilišni studiji: Biologija, Kemija, Geografija, Geologija, Fizika (smjerovi: Fizika elementarnih čestica, Nuklearna fizika, Fizika kondenzirane materije, Atomska i molekularna fizika i astrofizika, Biofizika, Medicinska fizika, Geofizika), Matematika i Interdisciplinarni doktorski studij iz oceanologije. Tijekom navedene akademske godina na tim je studijima obranjeno 97 doktorata znanosti. Poslijediplomsko obrazovanje na PMF-u odvijalo se i na Poslijediplomskom specijalističkom studiju Aktuarske matematike, na kojem su u ak. god. 2013./2014. studirala 24 studenta, a završilo ga je 5 studenata.

Osobita je pažnja u ak. god. 2013./2014. na PMF-u posvećena unaprjeđenju nastavne djelatnosti. Kao ustrojstvena jedinica Fakulteta, odlukom Fakultetskoga vijeća, osnovan je Centar za unaprjeđenje obrazovanja iz područja prirodoslovlja, matematike i tehnike – PriMaTeh, u sklopu čije su djelatnosti održane radionice za nastavno osoblje o

ishodima učenja te vrjednovanju studentskih postignuća u sveučilišnom obrazovanju, edukacija nastavnoga osoblja o alatima i metodama e-učenja te o hrvatskom znakovnom jeziku, a nastavljena je i prilagodba mrežnih stranica PMF-a standardima pristupačnosti za osobe s invaliditetom te ustrojavanje zajedničkoga *online* sustava za podršku nastavi za sve odsjeke. Sustavno se radilo na podizanju kvalitete vlastitih nastavnih materijala te nabavci literature za studente i nastavnike. Veliki značaj dan je i popularizacijskim aktivnostima. Održani su – i bili iznimno dobro posjećeni – Otvoreni dani PMF-a, organizirani u zasebne manifestacije pojedinih odsjeka (Noć biologije, Geološko poslijepodne, Otvoreni dan Kemijskoga odsjeka, Otvoreni dan Matematičkoga odsjeka), a nastavnici i studenti PMF-a organizirali su i sudjelovali u mnogim popularizacijskim radionicama za djecu i odrasle te organizirali mnogobrojne aktivnosti cjeloživotnoga obrazovanja osnovnoškolskih i srednjoškolskih nastavnika.

### Znanstvenoistraživačka djelatnost

Znanstveni i stručni rad te istraživanja na PMF-u u ak. god. 2013./2014. bili su vrlo intenzivni i uspješni, a odvijali su se u okviru 185 znanstvenoistraživačkih, razvojnih i stručnih projekata. Znanstvena istraživanja većim su se dijelom provodila u sklopu 142 znanstvena projekta koja je financiralo Ministarstvo znanosti, obrazovanja i sporta Republike. Od tih projekata, njih 36 odvijalo se na Biološkom, 21 na Fizičkom, 5 na Geofizičkom, 8 na Geografskom, 11 na Geološkom, 19 na Kemijskom i 35 na Matematičkom odsjeku, a u njihov je rad bilo uključeno 299 znanstvenika i znanstvenih novaka PMF-a.

Drugu skupinu projekata sačinjavalo je 36 znanstvenih i razvojnih projekata financiranih iz ostalih nacionalnih izvora. Radi se o 22 znanstvena projekta financirana od Hrvatske zaklade za znanost, 5 znanstvenih projekata financiranih od fonda Jedinstvo uz pomoć znanja (UKF), 5 znanstvenih projekata financiranih putem programa NEWFELPRO te 4 razvojna projekta financirana od Poslovno-inovacijskoga centra Hrvatske (BICRO).

U treću skupinu projekata spada 12 projekata s međunarodnim financiranjem. Radi se prije svega o projektima financiranima iz europskih fondova: njih pet od fonda 7<sup>th</sup> *Framework Programme* (FP7), jedan od *European Research Council* (ERC), dva od *European Research Area* (SEE-Era), jedan od *Erasmusa* (Leonardo Da Vinci). Ostala tri projekta financirana su od fondova *Deutsche Forschungsgemeinschaft* (DFG), *Swiss National Science Foundation* (SNSF) i *North Atlantic Treaty Organisation* (NATO).

Istraživači s PMF-a izvodili su i stručna istraživanja za potrebe gospodarstva, državnih ustanova, uprava nacionalnih i parkova prirode te drugih javnih subjekata, u sklopu 33 stručna projekta. Kao rezultat rada na navedenim projektima, u ak. god. 2013./2014. znanstvenici PMF-a objavili su 432 rada u znanstvenim časopisima, od kojih je 340 objavljeno u časopisima koje navodi podatkovna baza *Current Contents*.

### Međunarodna suradnja

Međunarodna suradnja Fakulteta tijekom ak. god. 2013./2014. odvijala se u okviru međusveučilišne suradnje, zajedničkih međunarodnih projekata te izravnim kontaktima nastavnika s inozemnim sveučilištima i istraživačkim ustanovama u Europi i svijetu. Suradnja se najvećim dijelom financirala putem posebne međunarodne suradnje Sveučilišta u Zagrebu ili putem istraživačkih projekata. U okviru međunarodne suradnje Fakulteta osobito treba istaknuti znanstvenu suradnju i aktivno sudjelovanje akademskoga osoblja na međunarodnim konferencijama. Osim razmjene nastavnika (gosti-predavači na preddiplomskoj, diplomskoj i poslijediplomskoj razini), nastavljena je i mobilnost ne samo studenata PMF-a na inozemnim sveučilištima nego i stranih studenata na PMF-u putem različitih stipendija, programa i projekata. Značajna razmjena studenata i nastavnika odvijala se u okviru nekoliko mreža CEEPUS programa.

Tijekom ak. god. 2013./2014. djelatnici PMF-a ostvarili su ukupno 779 putovanja u inozemstvo (57 dogovora o suradnji, 73 gostovanja kao predavači, 250 izlaganja na konferencijama, 56 projektnih sastanaka, 249 znanstvenih boravaka, 44 stručna boravaka i 50 ostalih putovanja). Na PMF-u je u isto vrijeme boravilo 87 inozemnih gostiju – znanstvenika i predavača, najviše kao gostujućih znanstvenika. Ukupno 90 studenata PMF-a boravilo je na inozemnim sveučilištima, najvećim dijelom zbog pohađanja nastave, doktorskoga studija i istraživačkoga rada, dok su na PMF-u boravila 34 strana studenata, i to u svrhu obavljanja stručne prakse i pohađanja nastave.

Nastavljene su i aktivnosti u sklopu *Erasmus* programa, pri čemu je studentima PMF-a odobreno 36 stipendija za stručnu praksu i 25 stipendija za studijski boravak na stranim sveučilištima. Znatno se povećala i dolazna mobilnost u

sklopu *Erasmusa* i ostalih programa mobilnosti, te je na PMF-u studijski boravak provelo 17 studenata. Na početku 2014. godine započeo je novi ciklus europskoga programa mobilnosti pod nazivom *Erasmus+*, čime je sklopljen je znatan broj novih bilateralnih ugovora i obnovljen velik dio postojećih.

PMF-u je odobren i prvi *Marie Curie* projekt pod voditeljstvom doc. dr. sc. Vernese Smolčić s Fizičkoga odsjeka. Pod njezinim je voditeljstvom započeo i prvi ERC projekt na Sveučilištu u Zagrebu pod nazivom *Constraining Stellar Mass and Supermassive Black Hole Growth through Cosmic Times: Paving the way for the next generation sky surveys - CoSMass*. PMF- u je odobreno i nekoliko projekata u sklopu *Marie Curie Cofund* programa NEWFELPRO, čiji je naglasak na odlaznoj i dolaznoj mobilnost istraživača.

Tijekom ak. god. 2013./2014. godine potpisano je nekoliko novih bilateralnih i multilateralnih ugovora o suradnji, a u tijeku je i provedba nekoliko ranije ugovorenih multilateralnih projekata (npr. FP7, COST, NATO, itd.).

### Investicijsko održavanje i izgradnja

U ak. god. 2013./2014. osim zakonski propisanih periodičnih testiranja i održavanja (npr. protupožarni aparati, dizala i sl.) provedena je i sanacija krovišta na zgradi Fizičkoga odsjeka (Bijenička cesta 32) uzrokovana vremenskim nepogodama te manji hitni popravci, uglavnom u starijim zgradama (Marulićev trg 20, Rooseveltov trg 6). Izrađena je kompletna dokumentacija za projekt obnove izložbenih staklenika Botaničkoga vrta pod nazivom HORTUS (*Hrvatski komadić raja tragom europskoga sjaja*). Intenzivno se surađivalo s konzultantima iz tvrtke Deloitte za potrebe izrade dokumentacije uz projekt Sjevernoga kampusa. Također, intenzivno se radilo na pripremi i provedbi međunarodnoga javnoga natječaja za arhitektonsko rješenje zgrade Biologija-Geologija-Geografija (BGG) na lokaciji Horvatovac, pod koordinacijom Sveučilišta u Zagrebu. Nastavljeni su naponi usmjereni rješavanju imovinsko-pravnih odnosa nužnih za realizaciju završetka izgradnje PMF-a u sklopu Sjevernoga kampusa. Napravljeno je energetska certificiranje za dio zgrada PMF-a (Bijenička cesta 30, Bijenička cesta 32, Horvatovac 95, Horvatovac 102a).

### Knjižnice

**Središnja biološka knjižnica** Biološkoga odsjeka PMF-a nastala je spajanjem četiriju zavodskih knjižnica toga odsjeka. Knjižnice Botaničkoga i Zoologijskoga zavoda osnovane su istodobno s osnutkom Sveučilišta u Zagrebu i imaju kontinuitet od 1874. godine, a ostale knjižnica novijega su datuma. Knjižnični fond pokriva sva područja biologije i djelomično ostalih prirodnih znanosti.

**Središnja knjižnica za fiziku** Fizičkoga odsjeka PMF-a utemeljena je 1990. spajanjem fondova zavodskih knjižnica Fizičkoga odsjeka, od kojih je najstarija ona Fizičkoga zavoda, osnovana 1876. godine. Knjižnica u svom fondu ima više od 50 000 jedinica knjižnične građe (knjige, časopisi, ocjenski radovi i dr.), a korisnicima pruža raznovrsne usluge, kao i digitalni pristup znanstvenim informacijama.

**Središnja geofizička knjižnica** Geofizičkoga odsjeka PMF-a najstarija je fakultetska knjižnica u Zagrebu. Utemeljena je i kontinuirano djeluje od 1861. godine. Knjižnični fond obuhvaća više od 7000 monografskih i udžbeničkih naslova te oko 20 000 svezaka serijskih publikacija, a stručno pokriva sva geofizička područja: seizmologiju, oceanografiju, meteorologiju, geomagnetizam, kao i neka njena granična područja (astronomija, fizika, matematika, geologija, geografija).

**Središnja geografska knjižnica** Geografskoga odsjeka PMF-a osnovana je 1910. godine. Godine 1927. podijeljena je na Knjižnicu Zavoda za fizičku geografiju i Knjižnicu Zavoda za antropogeografiju, a ponovo je objedinjena 1946. godine i smještena na današnju lokaciju. Do 1994. godine Središnja geografska knjižnica bila je jedina geografska knjižnica u Hrvatskoj. Svojom građom pokriva područje geografije i njoj srodnih područja, a u svojem fondu ima oko 13 000 monografija i 11 000 svezaka (volumena) oko 650 periodičkih publikacija, od kojih je oko 180 aktivnih.

**Središnja geološka knjižnica** Geološkoga odsjeka PMF-a sadržava stručni i nastavni materijal, udžbenike, priručnike, knjige, časopise, kataloge, geološke karte i njihove tumače, topografske karte, diplomske, magistarske i doktorske radove te ostali nastavni materijal. Njena povijest poklapa se s poviješću Geološko-paleontološkoga i Mineraloško-petrografskoga zavoda, osnovanih 1874. godine. Fond knjižnice iz geologije i paleontologije smješten je u zajedničkom prostoru sa Središnjom kemijskom knjižnicom u zgradi Kemijskoga odsjeka, Horvatovac 102a, a dio fonda iz mineralogije, petrologije i geokemije u Mineraloško-petrografskom zavodu na adresi Horvatovac 95. Središnja

geološka knjižnica posjeduje oko 14 000 svezaka knjižne građe i 10 000 svezaka iz 275 naslova periodičkih publikacija, od kojih je oko 110 aktivnih.

**Središnja kemijska knjižnica** Kemijskoga odsjeka PMF-a jedna je od najvećih kemijskih knjižnica u Hrvatskoj. Nastala je spajanjem fonda Knjižnice Fizičko-kemijskoga instituta i Knjižnice Hrvatskoga kemijskoga društva pa dio fonda ima kontinuitet od 1868. godine. Preseljenjem u novu zgradu Kemijskoga odsjeka 2005. godine fond je objedinjen, a pokriva područje kemije te djelomično matematike, fizike, biologije, kemijskoga inženjerstva i tehnologije te drugih srodnih znanosti. U fondu Središnje kemijske knjižnice nalazi se oko 16 000 svezaka knjiga te oko 1000 naslova časopisa, od kojih je oko 40 aktivnih, u gotovo 40 000 svezaka.

**Središnja matematička knjižnica** Matematičkoga odsjeka PMF-a izrasla je iz 1949. godine utemeljene čitaonice Društva matematičara i fizičara. Nastaje spajanjem fondova knjižnica Matematičkoga zavoda PMF-a, Zavoda za primijenjenu matematiku i Geometrijskoga zavoda te knjižnice Instituta za matematiku pri tadašnjem Elektrotehničkom fakultetu. Najveća je visokoškolska knjižnica za područje matematičkih znanosti u Hrvatskoj, a uz nju djeluje i funkcionalna studentska čitaonica s 80 mjesta. Fond Središnje matematičke knjižnice obuhvaća oko 35 000 monografskih i više od 30 000 svezaka serijskih publikacija iz oko 760 časopisa, od kojih je oko 400 aktivnih.

### **Izdavačka djelatnost**

PMF je i u ak. god. 2013./2014. bio izdavač ili suizdavač pet međunarodno priznatih znanstvenih časopisa: *Geofizika* (u izdanju Geofizičkoga zavoda „Andrija Mohorovičić“), *Hrvatski geografski glasnik* (u izdanju Geografskoga odsjeka i Hrvatskoga geografskoga društva), *Croatica Chemica Acta* (u izdanju Kemijskoga odsjeka i Hrvatskoga kemijskoga društva), *Acta Botanica Croatica* (u izdanju Biološkoga odsjeka) i *Glasnik matematički* (u izdanju Matematičkoga odsjeka i Hrvatskoga matematičkoga društva).



## I. STUDENTI - SVI

Tablica 1. Upisani studenti i apsolventi - SVI na svim studijima Prirodoslovno-matematičkog fakulteta Sveučilišta u Zagrebu

Napomena: Podaci o upisanim studentima i apsolventima odnose se na stanje na dan 1. listopada 2013., uključujući ponavljajuće, studente upisane prema posebnim uvjetima, strane studente i apsolvente.

**Legenda:** M= muškarci, Ž = žene, red\* = redoviti studenti koji studiraju uz potporu Ministarstva, red\*\* = redoviti studenti koji snose dio troškova studija, Ukp. = Ukupno  
 Redovni i izvanredni studenti = definirani prema pravilniku o studiranju sastavnice ili prema Sveučilišnom pravilniku o studiranju ako na sastavnici takav pravilnik ne postoji  
 Apolventi = studenti koji su odslužali sve kolegije i imaju verificirane sve obveze u indeksu, ali polažu ispite i/ili izrađuju završni ili diplomski rad, pojam apsolventi odnosi se isključivo na studente dodiplomskog i stručnog dodiplomskog studija.

### a) SVEUČILIŠNI STUDIJ

Način studiranja	I. godina			II. godina			III. godina			IV. godina			SVI		
	M	Ž	Ukp.	M	Ž	Ukp.	M	Ž	Ukp.	M	Ž	Ukp.	M	Ž	Ukp.
	red*	165	348	513	118	197	315	94	172	266	0	0	0	377	717
red**	95	178	273	100	194	294	103	163	266	0	0	0	298	535	833
izvanredni	0	0	0	0	0	0	0	0	0	0	0	0	0	0	0
<b>Ukupno</b>	<b>260</b>	<b>526</b>	<b>786</b>	<b>218</b>	<b>391</b>	<b>609</b>	<b>197</b>	<b>335</b>	<b>532</b>	<b>0</b>	<b>0</b>	<b>0</b>	<b>675</b>	<b>1.252</b>	<b>1.927</b>

Način studiranja	I. godina			II. godina			III. godina			IV. godina			V. godina			VI. godina			SVI			
	M	Ž	Ukp.	M	Ž	Ukp.	M	Ž	Ukp.	M	Ž	Ukp.	M	Ž	Ukp.	M	Ž	Ukp.	M	Ž	Ukp.	
	red*	82	83	165	38	35	73	21	35	56	18	27	45	16	22	38	0	0	0	175	202	377
red**	66	33	99	61	49	110	40	38	78	21	30	51	58	57	115	0	0	0	246	207	453	
izvanredni	0	0	0	0	0	0	0	0	0	0	0	0	0	0	0	0	0	0	0	0	0	0
<b>Ukupno</b>	<b>148</b>	<b>116</b>	<b>264</b>	<b>99</b>	<b>84</b>	<b>183</b>	<b>61</b>	<b>73</b>	<b>134</b>	<b>39</b>	<b>57</b>	<b>96</b>	<b>74</b>	<b>79</b>	<b>153</b>	<b>0</b>	<b>0</b>	<b>0</b>	<b>421</b>	<b>409</b>	<b>830</b>	

Način studiranja	I. godina			II. godina			SVI		
	M	Ž	Ukp.	M	Ž	Ukp.	M	Ž	Ukp.
	red*	159	290	449	117	234	351	276	524
red**	30	54	84	102	200	302	132	254	386
izvanredni	0	0	0	0	0	0	0	0	0
<b>Ukupno</b>	<b>189</b>	<b>344</b>	<b>533</b>	<b>219</b>	<b>434</b>	<b>653</b>	<b>408</b>	<b>778</b>	<b>1.186</b>

Prirodoslovno-matematički fakultet ne organizira niti izvodi zajedničke studije.  
 Prirodoslovno-matematički fakultet ne organizira niti izvodi združene studije.

b) **STRUČNI STUDIJ**

Prirodoslovno-matematički fakultet ne organizira niti izvodi stručne studije.

c) **DODIPLOMSKI STUDIJ**

DODIPLOMSKI STUDIJ	Način studiranja	IV. godina			V. godina			VI. godina			SVI**			
		M	Ž	Ukp.	M	Ž	Ukp.	M	Ž	Ukp.	M	Ž	Ukp.	
		red*	0	0	0	0	0	0	0	0	0	0	0	0
red**	0	0	0	0	0	0	0	0	0	0	0	0	0	0
izvanredni	0	0	0	0	0	0	0	0	0	0	0	0	0	0
<b>Ukupno</b>	<b>0</b>	<b>0</b>	<b>0</b>	<b>0</b>	<b>0</b>	<b>0</b>	<b>0</b>	<b>0</b>	<b>0</b>	<b>0</b>	<b>0</b>	<b>100</b>	<b>154</b>	<b>254</b>

\*slušali nastavu po dodiplomskom programu u ak.god. 2013./2014.

Tablica 1.a. - Ukupan broj studenata i apsolenata na svim studijima Prirodoslovno-matematičkog fakulteta Sveučilišta u Zagrebu

SVEUČILIŠTE U ZAGREBU	Način studiranja	APSOLVENTI			SVI**		
		M	Ž	Ukp.	M	Ž	Ukp.
		red*	0	1	1	828	1.444
red**	100	153	253	776	1.149	1.925	
izvanredni	0	0	0	0	0	0	
<b>Ukupno</b>	<b>100</b>	<b>154</b>	<b>254</b>	<b>1.604</b>	<b>2.593</b>	<b>4.197</b>	

\*\*studiji; (a) sveučilišni + (b) stručni + (c) dodiplomski

Tablica 1.b. - Broj apsolenata po studijima Prirodoslovno-matematičkog fakulteta Sveučilišta u Zagrebu

SVEUČILIŠTE U ZAGREBU	Način studiranja	STRUČNI STUDIJ			DODIPLOMSKI STUDIJ			SVEUKUPNO**		
		M	Ž	Ukp.	M	Ž	Ukp.	M	Ž	Ukp.
		red*	0	0	0	0	1	1	0	1
red**	0	0	0	100	153	253	100	153	253	
izvanredni	0	0	0	0	0	0	0	0	0	
<b>Ukupno</b>	<b>0</b>	<b>0</b>	<b>0</b>	<b>100</b>	<b>154</b>	<b>254</b>	<b>100</b>	<b>154</b>	<b>254</b>	

\*\*studiji; (a) sveučilišni + (b) stručni + (c) dodiplomski

Tablica 1.c. - Broj studenata po studijima Prirodoslovno-matematičkog fakulteta Sveučilišta u Zagrebu

SVEUČILIŠTE U ZAGREBU	Način studiranja	PREDDIPLOMSKI			INTEGRIRANI			SVEUČILIŠNI STUDIJ			STRUČNI STUDIJ			DODIPLOMSKI STUDIJ			SVEUKUPNO**					
		M	Ž	Ukp.	M	Ž	Ukp.	M	Ž	Ukp.	M	Ž	Ukp.	M	Ž	Ukp.	M	Ž	Ukp.			
		red*	377	717	1.094	175	202	377	276	524	800	0	0	0	0	0	0	0	828	1.444	2.272	
red**	298	535	833	246	207	453	132	254	386	0	0	0	0	0	0	0	100	153	253			
izvanredni	0	0	0	0	0	0	0	0	0	0	0	0	0	0	0	0	0	0	0			
<b>Ukupno</b>	<b>675</b>	<b>1.252</b>	<b>1.927</b>	<b>421</b>	<b>409</b>	<b>830</b>	<b>408</b>	<b>778</b>	<b>1.186</b>	<b>0</b>	<b>0</b>	<b>0</b>	<b>0</b>	<b>0</b>	<b>0</b>	<b>0</b>	<b>100</b>	<b>154</b>	<b>254</b>	<b>1.604</b>	<b>2.593</b>	<b>4.197</b>

\*\*studiji; (a) sveučilišni + (b) stručni + (c) dodiplomski



Tablica 2. Upisani studenti - ponavljači - SVI na svim studijima Prirodoslovno-matematičkog fakulteta Sveučilišta u Zagrebu

Napomena: Pod **ukupno\*** podrazumijevaju se svi upisani studenti bez apsolutnata.

Ponavljači = studenti koji nisu stekli dovoljno ECTS bodova za upis više godine te su upisani na semestar koji pripada toj godini studija.

## a) SVEUČILIŠNI STUDIJ

	Način studiranja	I. godina		II. godina		III. godina		IV. godina		SVEUKUPNO	
		ukupno*	ponavljači	ukupno*	ponavljači	ukupno*	ponavljači	ukupno*	ponavljači	ukupno*	ponavljači
PREDDIPLOMSKI STUDIJ	red*	513	0	315	6	266	6	0	0	1094	12
	red**	273	241	294	128	266	122	0	0	833	491
	izvanredni	0	0	0	0	0	0	0	0	0	0
<b>UKUPNO</b>	<b>786</b>	<b>241</b>	<b>609</b>	<b>134</b>	<b>532</b>	<b>128</b>	<b>0</b>	<b>0</b>	<b>0</b>	<b>1927</b>	<b>503</b>

	Način studiranja	I. godina		II. godina		III. godina		IV. godina		V. godina		VI. godina		SVEUKUPNO	
		ukupno*	ponavljači	ukupno*	ponavljači	ukupno*	ponavljači	ukupno*	ponavljači	ukupno*	ponavljači	ukupno*	ponavljači	ukupno*	ponavljači
INTEGRIRANI PREDDIPLOMSKI i DIPLOMSKI STUDIJ	red*	165	1	73	2	56	0	45	0	38	0	0	0	377	3
	red**	99	71	110	50	78	46	51	22	115	75	0	0	453	264
	izvanredni	0	0	0	0	0	0	0	0	0	0	0	0	0	0
<b>UKUPNO</b>	<b>264</b>	<b>72</b>	<b>183</b>	<b>52</b>	<b>134</b>	<b>46</b>	<b>96</b>	<b>22</b>	<b>0</b>	<b>153</b>	<b>75</b>	<b>0</b>	<b>0</b>	<b>830</b>	<b>267</b>

	Način studiranja	II. godina		SVEUKUPNO		
		ukupno*	ponavljači	ukupno*	ponavljači	
DIPLOMSKI STUDIJ	red*	449	1	351	8	
	red**	84	85	302	200	
	izvanredni	0	0	0	0	
<b>UKUPNO</b>	<b>533</b>	<b>86</b>	<b>653</b>	<b>208</b>	<b>1186</b>	<b>294</b>

Prirodoslovno-matematički fakultet ne organizira niti izvodi zajedničke studije.

Prirodoslovno-matematički fakultet ne organizira niti izvodi združene studije.

## b) STRUČNI STUDIJ

Prirodoslovno-matematički fakultet ne organizira niti izvodi stručne studije.

## c) DODIPLOMSKI STUDIJ

Prirodoslovno-matematički fakultet nije imao studenata ponavljača na dodiplomskom studiju.

Tablica 2.a. Broj studenata i ponavljača po studijima Prirodoslovno-matematičkog fakulteta Sveučilišta u Zagrebu

PRIRODOSLOVNO-MATEMATIČKI FAKULTET	SVEUČILIŠNI STUDIJ												DODIPLOMSKI		SVEUKUPNO**	
	PREDDIPLOMSKI		INTEGRIRANI		DIPLOMSKI		ZAJEDNIČKI		STRUČNI		DODIPLOMSKI		SVEUKUPNO**			
	ukupno	ponavljači	ukupno	ponavljači	ukupno	ponavljači	ukupno	ponavljači	ukupno	ponavljači	ukupno	ponavljači	studenata	ponavljača		
red*	1094	12	377	3	800	9	0	0	0	0	0	0	2271	24		
red**	833	491	453	264	386	285	0	0	0	0	0	0	1672	1040		
izvanredni	0	0	0	0	0	0	0	0	0	0	0	0	0	0		
<b>UKUPNO</b>	<b>1927</b>	<b>503</b>	<b>830</b>	<b>267</b>	<b>1186</b>	<b>294</b>	<b>0</b>	<b>0</b>	<b>0</b>	<b>0</b>	<b>0</b>	<b>0</b>	<b>3943</b>	<b>1064</b>		

\*\*studiji; (a) sveučilišni + (b) stručni + (c) dodiplomski

Tablica 3. Upisani studenti prema posebnim uvjetima – Prirodoslovno-matematički fakultet Sveučilišta u Zagrebu

Napomena: Podaci se odnose na stanje na dan 1. listopada 2013. za upisane studente i absolvente.

## a) SVEUČILIŠNI STUDIJ

PREDDIPLOMSKI	I. godina	II. godina	III.godina	IV. godina	Ukupno
Studenti sa tjelesnim oštećenjem od 60% i više	2	0	0	0	2
Na temelju Sporazuma o poticajnim mjerama za upis u ustanove visokog obrazovanja za hrvatske branitelje, hrvatske ratne invalide, djecu smrtno stradalih, zatočenih ili nestalih branitelja Domovinskog rata te djecu 100%-tnih HRVI iz Domovinskog rata I. skupine.	0	2	1	0	3
Na temelju čl. 48.b Zakona vojnih i civilnih invalida iz Domovinskog rata	0	0	0	0	0
Hrvatska dijaspora	0	0	0	0	0
<b>UKUPNO</b>	<b>2</b>	<b>2</b>	<b>1</b>	<b>0</b>	<b>5</b>

INTEGRIRANI PREDDIPLOMSKI i DIPLOMSKI	I. godina	II. godina	III.godina	IV. godina	V. godina	VI. godina	Ukupno
Studenti sa tjelesnim oštećenjem od 60% i više	0	0	0	0	0	0	0
Na temelju Sporazuma o poticajnim mjerama za upis u ustanove visokog obrazovanja za hrvatske branitelje, hrvatske ratne invalide, djecu smrtno stradalih, zatočenih ili nestalih branitelja Domovinskog rata te djecu 100%-tnih HRVI iz Domovinskog rata I. skupine.	1	1	0	0	1	0	3
Na temelju čl. 48.b Zakona vojnih i civilnih invalida iz Domovinskog rata	0	0	0	0	0	0	0
Hrvatska dijaspora	0	0	0	0	0	0	0
<b>UKUPNO</b>	<b>1</b>	<b>1</b>	<b>0</b>	<b>0</b>	<b>1</b>	<b>0</b>	<b>3</b>

DIPLOMSKI	I. godina	II. godina	Ukupno
Studenti sa tjelesnim oštećenjem od 60% i više	1	2	3
Na temelju Sporazuma o poticajnim mjerama za upis u ustanove visokog obrazovanja za hrvatske branitelje, hrvatske ratne vojnike invalide, djecu smrtno stradalih, zatočenih ili nestalih branitelja Domovinskog rata te djecu 100%-tnih HRVI iz Domovinskog rata I. skupine.	0	2	2
Na temelju čl. 48.b Zakona vojnih i civilnih invalida iz Domovinskog rata	0	0	0
Hrvatska dijaspora	0	0	0
<b>UKUPNO</b>	<b>1</b>	<b>4</b>	<b>5</b>

Prirodoslovno-matematički fakultet ne organizira niti izvodi zajedničke studije.  
Prirodoslovno-matematički fakultet ne organizira niti izvodi združene studije.

**b) STRUČNI STUDIJI**

Prirodoslovno-matematički fakultet ne organizira niti izvodi stručne studije.

**c) DODIPLOMSKI STUDIJI**

Prirodoslovno-matematički fakultet nema studenata dodiplomskog studija.

Tablica 3.a. Ukupan broj studenata i apsolventata upisanih prema posebnim uvjetima na svim studijima Prirodoslovno-matematičkog fakulteta Sveučilišta u Zagrebu

POSEBNI UVJETI UPISA	SVEUČILIŠNI STUDIJI					STRUČNI STUDIJI	DODIPLOMSKI STUDIJI	APSOLVENTI	SVEUKUPNO**
	PREDDIPL.	INTEGRIRANI	DIPLOMSKI	ZAJEDNIČKI	ZDRUŽENI				
Studenti sa tjelesnim oštećenjem od 60% i više	2	0	3	0	0	0	0	0	5
Na temelju Sporazuma o poticajnim mjerama za upis u ustanove visokog obrazovanja za hrvatske branitelje, hrvatske ratne vojnike invalide, djecu smrtno stradalih, zatočenih ili nestalih branitelja Domovinskog rata te djecu 100%-tnih HRVI iz Domovinskog rata I. skupine.	3	3	2	0	0	0	0	0	8
Na temelju čl. 48.b Zakona vojnih i civilnih invalida iz Domovinskog rata	0	0	0	0	0	0	0	0	0
Hrvatska dijaspora	0	0	0	0	0	0	0	0	0
<b>UKUPNO</b>	<b>5</b>	<b>3</b>	<b>5</b>	<b>0</b>	<b>0</b>	<b>0</b>	<b>0</b>	<b>0</b>	<b>13</b>

\*\*studiji; (a) sveučilišni + (b) stručni + (c) dodiplomski

Tablica 4. Studenti SVI - položili završni (ZI) odnosno diplomski ispit (DI) - Prirodoslovno-matematički fakultet Sveučilišta u Zagrebu

NAZIV STUDIJA***	M	Ž	Ukupno
preddiplomski sveučilišni studij <i>Biologija</i>	10	28	38
preddiplomski sveučilišni studij <i>Molekularna biologija</i>	8	20	28
preddiplomski sveučilišni studij <i>Znanosti o okolišu</i>	3	16	19
preddiplomski sveučilišni studij <i>Geofizika</i>	5	9	14
preddiplomski sveučilišni studij <i>Geografija; smjer: istraživački</i>	27	15	42
preddiplomski sveučilišni studij <i>Geologija</i>	13	28	41
preddiplomski sveučilišni studij <i>Kemija</i>	13	23	36
preddiplomski sveučilišni studij <i>Matematika</i>	34	69	103
preddiplomski sveučilišni studij <i>Matematika; smjer: nastavnički</i>	28	65	93
integrirani preddiplomski i diplomski sveučilišni studij <i>Biologija i kemija; smjer: nastavnički</i>	1	17	18
integrirani preddiplomski i diplomski sveučilišni studij <i>Fizika; smjer: istraživački</i>	24	9	33
integrirani preddiplomski i diplomski sveučilišni studij <i>Fizika; smjer: nastavnički</i>	8	6	14
integrirani preddiplomski i diplomski sveučilišni studij <i>Fizika i informatika; smjer: nastavnički</i>	14	11	25
integrirani preddiplomski i diplomski sveučilišni studij <i>Fizika i tehnika; smjer: nastavnički</i>	2	1	3
integrirani preddiplomski i diplomski sveučilišni studij <i>Fizika i kemija; smjer: nastavnički</i>	0	0	0
integrirani preddiplomski i diplomski sveučilišni studij <i>Geografija i povijest; smjer: nastavnički</i>	6	6	12
integrirani preddiplomski i diplomski sveučilišni studij <i>Matematika i fizika; smjer: nastavnički</i>	1	0	1
diplomski sveučilišni studij <i>Eksperimentalna biologija</i>	5	19	24
diplomski sveučilišni studij <i>Ekologija i zaštita prirode</i>	3	14	17
diplomski sveučilišni studij <i>Molekularna biologija</i>	4	32	36
diplomski sveučilišni studij <i>Znanosti o okolišu</i>	2	13	15
diplomski sveučilišni studij <i>Fizika - geofizika; smjerovi: Seizmologija i fizika čvrste zemlje, Meteorologija i fizička oceanografija</i>	5	7	12
diplomski sveučilišni studij <i>Geografija; smjerovi: Fizička geografija s geoekologijom, Prostorno planiranje i regionalni razvoj, Baština i turizam, Geografski informacijski sustavi</i>	33	41	74
diplomski sveučilišni studij <i>Geografija (jednoprjedmetni); smjer: nastavnički</i>	5	11	16
diplomski sveučilišni studij <i>Geologija</i>	2	2	4
diplomski sveučilišni studij <i>Geologija zaštite okoliša</i>	0	3	3
diplomski sveučilišni studij <i>Kemija; smjer: istraživački</i>	11	13	24
diplomski sveučilišni studij <i>Kemija (jednoprjedmetni); smjer: nastavnički</i>	1	0	1
diplomski sveučilišni studij <i>Teorijska matematika</i>	1	2	3
diplomski sveučilišni studij <i>Primijenjena matematika</i>	5	9	14
diplomski sveučilišni studij <i>Matematička statistika</i>	13	27	40
diplomski sveučilišni studij <i>Financijska i poslovna matematika</i>	10	25	35
diplomski sveučilišni studij <i>Računarstvo i matematika</i>	18	6	24
diplomski sveučilišni studij <i>Matematika; smjer: nastavnički</i>	3	36	39
diplomski sveučilišni studij <i>Matematika i informatika; smjer: nastavnički</i>	1	2	3
dodiplomski sveučilišni studij <i>Profesor biologije i kemije</i>	2	2	4
dodiplomski sveučilišni studij <i>Profesor biologije</i>	2	1	3
dodiplomski sveučilišni studij <i>Diplomirani inženjer biologije; usmjerenje: Molekularna biologija</i>	0	2	2
dodiplomski sveučilišni studij <i>Diplomirani inženjer biologije; usmjerenje: Ekologija</i>	3	1	4
dodiplomski sveučilišni studij <i>Profesor fizike</i>	1	2	3
dodiplomski sveučilišni studij <i>Profesor fizike i informatike</i>	0	0	0
dodiplomski sveučilišni studij <i>Profesor fizike i tehnike s informatikom</i>	0	0	0
dodiplomski sveučilišni studij <i>Profesor fizike i kemije</i>	0	0	0
dodiplomski sveučilišni studij <i>Diplomirani inženjer fizike</i>	5	2	7
dodiplomski sveučilišni studij <i>Diplomirani inženjer fizike; usmjerenje: Geofizika</i>	1	1	2
dodiplomski sveučilišni studij <i>Profesor geografije</i>	1	2	3
dodiplomski sveučilišni studij <i>Profesor geografije i povijesti</i>	0	2	2
dodiplomski sveučilišni studij <i>Diplomirani inženjer geologije; usmjerenje: Geologija i paleontologija</i>	2	0	2
dodiplomski sveučilišni studij <i>Diplomirani inženjer geologije; usmjerenje: Mineralogija i petrologija</i>	0	0	0
dodiplomski sveučilišni studij <i>Profesor geologije i geografije</i>	0	0	0

NAZIV STUDIJA***	M	Ž	Ukupno
dodiplomski sveučilišni studij <i>Diplomirani inženjer kemije</i>	0	5	5
dodiplomski sveučilišni studij <i>Profesor kemije</i>	0	0	0
dodiplomski sveučilišni studij <i>Matematika, profil diplomirani inženjer matematike; usmjerenje: Teorijska matematika</i>	0	0	0
dodiplomski sveučilišni studij <i>Matematika, profil diplomirani inženjer matematike; usmjerenje: Primijenjena matematika</i>	0	0	0
dodiplomski sveučilišni studij <i>Matematika, profil diplomirani inženjer matematike; usmjerenje: Matematička statistika i računarstvo</i>	0	0	0
dodiplomski sveučilišni studij <i>Matematika, profil diplomirani inženjer matematike; usmjerenje: Računarstvo</i>	2	0	2
dodiplomski sveučilišni studij <i>Matematika, profil diplomirani inženjer matematike; usmjerenje: Financijska i poslovna matematika</i>	1	2	3
dodiplomski sveučilišni studij <i>Matematika, profil profesor matematike</i>	0	0	0
dodiplomski sveučilišni studij <i>Matematika, profil profesor matematike i informatike</i>	1	0	1
dodiplomski sveučilišni studij <i>Profesor matematike i fizike</i>	1	0	1
<b>UKUPNO</b>	<b>341</b>	<b>607</b>	<b>948</b>

\*\*\*Naziv prema dopusnici za rad izdanoj od strane Ministarstva znanosti, obrazovanja i športa

Tablica 4.a. Studenti SVI - položili završni (ZI) odnosno diplomski ispit (DI) - sumarno po studijima Prirodoslovno-matematičkog fakulteta Sveučilišta u Zagrebu

VRSTA STUDIJA	M	Ž	Ukupno
Sveučilišni preddiplomski studij	141	273	414
Sveučilišni integrirani preddiplomski i diplomski studij	56	50	106
Sveučilišni diplomski studij	122	262	384
Zajednički studij	0	0	0
Združeni studij	0	0	0
Stručni studij	0	0	0
Dodiplomski sveučilišni studij	22	22	44
<b>UKUPNO</b>	<b>341</b>	<b>607</b>	<b>948</b>

## II. PODACI PREMA ODSJECIMA, SMJEROVIMA I STUDIJIMA

Napomena: Podaci o upisanim studentima i apsolventima odnose se na stanje na dan 1. listopada 2013., uključujući ponavlače, upisane prema posebnim uvjetima te strane studente, odnosno na stanje 30. rujna 2014. za one koji su završili ili diplomirali.

Tablica 5. Preddiplomski studij Prirodoslovno-matematičkog fakulteta Sveučilišta u Zagrebu - upisani studenti, apsolvanti i studenti koji su završili studij

Odsjek-Studij-Smjer	I. godina	II. godina	III. godina	IV. godina	Završili studij
Biološki odsjek - preddiplomski sveučilišni studij <i>Biologija</i>	40	45	45	0	38
Biološki odsjek - preddiplomski sveučilišni studij <i>Molekularna biologija</i>	42	36	43	0	28
Biološki odsjek - preddiplomski sveučilišni studij <i>Znanosti o okolišu</i>	31	46	26	0	19
Geofizički odsjek - preddiplomski sveučilišni studij <i>Geofizika</i>	0	0	20	0	14
Geografski odsjek - preddiplomski sveučilišni studij <i>Geografija</i> : smjer: <i>istraživački</i>	43	52	49	0	42
Geološki odsjek - preddiplomski sveučilišni studij <i>Geologija</i>	41	55	51	0	41
Kemijski odsjek - preddiplomski sveučilišni studij <i>Kemija</i>	123	78	47	0	36
Matematički odsjek - preddiplomski sveučilišni studij <i>Matematika</i>	283	161	118	0	103
Matematički odsjek - preddiplomski sveučilišni studij <i>Matematika</i> : smjer: <i>nastavnički</i>	183	136	133	0	93
<b>UKUPNO</b>	<b>786</b>	<b>609</b>	<b>532</b>	<b>0</b>	<b>414</b>

Tablica 6. Integrirani preddiplomski i diplomski studij Prirodoslovno-matematičkog fakulteta Sveučilišta u Zagrebu - upisani studenti, apsolvanti i studenti koji su završili studij

Odsjek-Studij-Smjer	I. godina	II. godina	III. godina	IV. godina	V. godina	VI. godina	Diplomirali
Biološki odsjek - integrirani preddiplomski i diplomski sveučilišni studij <i>Biologija i kemija</i> : smjer: <i>nastavnički</i>	49	36	28	22	39	0	18
Fizički odsjek - integrirani preddiplomski i diplomski sveučilišni studij <i>Fizika</i> : smjer: <i>istraživački</i>	84	69	36	23	40	0	33
Fizički odsjek - integrirani preddiplomski i diplomski sveučilišni studij <i>Fizika i tehnika</i> : smjer: <i>nastavnički</i>	29	22	22	14	15	0	14
Fizički odsjek - integrirani preddiplomski i diplomski sveučilišni studij <i>Fizika i informatika</i> : smjer: <i>nastavnički</i>	33	16	20	8	33	0	25
Fizički odsjek - integrirani preddiplomski i diplomski sveučilišni studij <i>Fizika i tehnika</i> : smjer: <i>nastavnički</i>	6	6	4	7	4	0	3
Fizički odsjek - integrirani preddiplomski i diplomski sveučilišni studij <i>Fizika i kemija</i> : smjer: <i>nastavnički</i>	6	7	5	3	1	0	0
Geografski odsjek - integrirani preddiplomski i diplomski sveučilišni studij <i>Geografija i povijest</i> : smjer: <i>nastavnički</i>	12	13	6	8	18	0	12
Matematički odsjek - integrirani preddiplomski i diplomski sveučilišni studij <i>Matematika i fizika</i> : smjer: <i>nastavnički</i>	45	14	13	11	3	0	1
<b>UKUPNO</b>	<b>264</b>	<b>183</b>	<b>134</b>	<b>96</b>	<b>153</b>	<b>0</b>	<b>106</b>

Tablica 7. Diplomski studij Prirodoslovno-matematičkog fakulteta Sveučilišta u Zagrebu - upisani studenti, apsolvanti i studenti koji su završili studij

Odsjek-Studij-Smjer	I. godina	II. godina	Diplomirali
Biološki odsjek - diplomski sveučilišni studij <i>Eksperimentalna biologija</i>	33	58	24
Biološki odsjek - diplomski sveučilišni studij <i>Ekologija i zaštita prirode</i>	11	41	17
Biološki odsjek - diplomski sveučilišni studij <i>Molekularna biologija</i>	42	61	36
Biološki odsjek - diplomski sveučilišni studij <i>Znanosti o okolišu</i>	16	24	15
Geofizički odsjek - diplomski sveučilišni studij <i>Fizika - geofizika; smjerovi: Seizmologija i fizika čvrste zemlje, Meteorologija i fizika oceanografija</i>	9	28	12
Geografski odsjek - diplomski sveučilišni studij <i>Geografija; smjerovi: Fizička geografija s geokologijom, Prostorno planiranje i regionalni razvoj, Baština i turizam, Geografski informacijski sustavi</i>	56	127	74
Geografski odsjek - diplomski sveučilišni studij <i>Geografija (jednoprjedniti); smjer: nastavnički</i>	8	35	16
Geološki odsjek - diplomski sveučilišni studij <i>Geologija</i>	11	14	4
Geološki odsjek - diplomski sveučilišni studij <i>Geologija zaštite okoliša</i>	6	11	3
Kemijjski odsjek - diplomski sveučilišni studij <i>Kemija; smjer: istraživački</i>	46	51	24
Kemijjski odsjek - diplomski sveučilišni studij <i>Kemija (jednoprjedniti); smjer: nastavnički</i>	2	1	1
Matematički odsjek - diplomski sveučilišni studij <i>Teorijska matematika</i>	23	7	3
Matematički odsjek - diplomski sveučilišni studij <i>Primijenjena matematika</i>	36	20	14
Matematički odsjek - diplomski sveučilišni studij <i>Matematička statistika</i>	35	50	40
Matematički odsjek - diplomski sveučilišni studij <i>Financijska i poslovna matematika</i>	32	40	35
Matematički odsjek - diplomski sveučilišni studij <i>Računarstvo i matematika</i>	53	32	24
Matematički odsjek - diplomski sveučilišni studij <i>Matematika; smjer: nastavnički</i>	90	47	39
Matematički odsjek - diplomski sveučilišni studij <i>Matematika i informatika; smjer: nastavnički</i>	24	6	3
<b>UKUPNO</b>	<b>533</b>	<b>653</b>	<b>384</b>

(Tablica 8. Zajednički studij Prirodoslovno-matematičkog fakulteta Sveučilišta u Zagrebu - upisani studenti, apsolvanti i studenti koji su završili studij)  
Prirodoslovno-matematički fakultet ne organizira niti izvodi zajedničke studije.

(Tablica 9. Združeni studij Prirodoslovno-matematičkog fakulteta Sveučilišta u Zagrebu - upisani studenti, apsolvanti i studenti koji su završili studij)  
Prirodoslovno-matematički fakultet ne organizira niti izvodi združene studije.

(Tablica 10. Stručni studij Prirodoslovno-matematičkog fakulteta Sveučilišta u Zagrebu - upisani studenti, apsolvanti i studenti koji su završili studij)  
Prirodoslovno-matematički fakultet ne organizira niti izvodi stručne studije.

Tablica 11. Dodiplomski studij Prirodoslovno-matematičkog fakulteta Sveučilišta u Zagrebu - upisani studenti, apsolventi i studenti koji su završili studij

Odsjek-Studij-Smjjer	IV. godina	V. godina	VI. godina	Apsolventi	Diplomirali
Biološki odsjek - dodiplomski sveučilišni studij <i>Profesor biologije i kemije</i>	0	0	0	24	4
Biološki odsjek - dodiplomski sveučilišni studij <i>Profesor biologije</i>	0	0	0	21	3
Biološki odsjek - dodiplomski sveučilišni studij <i>Diplomirani inženjer biologije; usmjerenje: Molekularna biologija</i>	0	0	0	18	2
Biološki odsjek - dodiplomski sveučilišni studij <i>Diplomirani inženjer biologije; usmjerenje: Ekologija</i>	0	0	0	27	4
Fizički odsjek - dodiplomski sveučilišni studij <i>Profesor fizike</i>	0	0	0	7	3
Fizički odsjek - dodiplomski sveučilišni studij <i>Profesor fizike i informatike</i>	0	0	0	5	0
Fizički odsjek - dodiplomski sveučilišni studij <i>Profesor fizike i tehnike s informatikom</i>	0	0	0	5	0
Fizički odsjek - dodiplomski sveučilišni studij <i>Profesor fizike i kemije</i>	0	0	0	1	0
Fizički odsjek - dodiplomski sveučilišni studij <i>Diplomirani inženjer fizike</i>	0	0	0	11	7
Geofizički odsjek - dodiplomski sveučilišni studij <i>Diplomirani inženjer fizike; usmjerenje: Geofizika</i>	0	0	0	2	2
Geografski odsjek - dodiplomski sveučilišni studij <i>Profesor geografije</i>	0	0	0	22	3
Geografski odsjek - dodiplomski sveučilišni studij <i>Profesor geografije i povijesti</i>	0	0	0	10	2
Geološki odsjek - dodiplomski sveučilišni studij <i>Diplomirani inženjer geologije; usmjerenje: Geologija i paleontologija</i>	0	0	0	25	2
Geološki odsjek - dodiplomski sveučilišni studij <i>Diplomirani inženjer geologije; usmjerenje: Mineralogija i petrologija</i>	0	0	0	0	0
Geološki odsjek - dodiplomski sveučilišni studij <i>Profesor geologije i geografije</i>	0	0	0	10	0
Kemijski odsjek - dodiplomski sveučilišni studij <i>Diplomirani inženjer kemije</i>	0	0	0	16	5
Kemijski odsjek - dodiplomski sveučilišni studij <i>Profesor kemije</i>	0	0	0	2	0
Matematički odsjek - dodiplomski sveučilišni studij <i>Matematika, profil diplomirani inženjer matematike; usmjerenje: Teorijska matematika</i>	0	0	0	3	0
Matematički odsjek - dodiplomski sveučilišni studij <i>Matematika, profil diplomirani inženjer matematike; usmjerenje: Primijenjena matematika</i>	0	0	0	1	0
Matematički odsjek - dodiplomski sveučilišni studij <i>Matematika, profil diplomirani inženjer matematike; usmjerenje: Matematička statistika i računarstvo</i>	0	0	0	3	0
Matematički odsjek - dodiplomski sveučilišni studij <i>Matematika, profil diplomirani inženjer matematike; usmjerenje: Računarstvo</i>	0	0	0	15	2
Matematički odsjek - dodiplomski sveučilišni studij <i>Matematika, profil diplomirani inženjer matematike; usmjerenje: Financijska i poslovna matematika</i>	0	0	0	8	3
Matematički odsjek - dodiplomski sveučilišni studij <i>Matematika, profil profesor matematike</i>	0	0	0	2	0
Matematički odsjek - dodiplomski sveučilišni studij <i>Matematika, profil profesor matematike i informatike</i>	0	0	0	1	1
Matematički odsjek - dodiplomski sveučilišni studij <i>Profesor matematike i fizike</i>	0	0	0	5	1
<b>UKUPNO</b>	<b>0</b>	<b>0</b>	<b>0</b>	<b>244</b>	<b>44</b>

\*služali nastavu po dodiplomskom programu u ak. god. 2013./2014.



### III. STRANI STUDENTI

Napomena: Podaci o upisanim stranim studentima i apsolventima odnose se na stanje na dan 1. listopada 2013.  
 Strani studenti = studenti koji nisu državljani Republike Hrvatske, a upisani su na cjeloviti studijski program, izvan programa studentske razmjene.  
 Apsolventi = studenti koji su odslušali sve kolegije i imaju verificirane sve obveze u indeksu, ali polažu ispite i/ili izraduju završni ili diplomski rad.

Tablica 12. Strani studenti Prirodoslovno-matematičkog fakulteta Sveučilišta u Zagrebu - upisani i apsolventi

STUDIJ	I. godina			II. godina			III. godina			IV. godina			V. godina			VI. godina			Apsolventi			UKUPNO				
	M	Z	Ukp.	M	Z	Ukp.	M	Z	Ukp.	M	Z	Ukp.	M	Z	Ukp.	M	Z	Ukp.	M	Z	Ukp.	M	Z	Ukp.		
Sveučilišni preddiplomski studij	1	1	0	2	2	0	2	2	0	0	0	0	0	0	0	0	0	0	0	2	1	3	0	2	1	3
Sveučilišni integrirani preddiplomski i diplomski studij	0	0	0	0	0	0	0	0	0	0	0	0	0	0	0	0	0	0	0	0	0	0	0	0	0	0
Sveučilišni diplomski studij	0	0	0	0	0	0	0	0	0	0	0	0	0	0	0	0	0	0	0	0	0	0	0	0	0	0
Zajednički studij	0	0	0	0	0	0	0	0	0	0	0	0	0	0	0	0	0	0	0	0	0	0	0	0	0	0
Združeni studij	0	0	0	0	0	0	0	0	0	0	0	0	0	0	0	0	0	0	0	0	0	0	0	0	0	0
Stručni studij	0	0	0	0	0	0	0	0	0	0	0	0	0	0	0	0	0	0	0	0	0	0	0	0	0	0
Dodiplomski studij*	0	0	0	0	0	0	0	0	0	0	0	0	0	0	0	0	0	0	0	0	0	0	0	0	0	0
<b>UKUPNO</b>	<b>1</b>	<b>1</b>	<b>0</b>	<b>2</b>	<b>2</b>	<b>0</b>	<b>2</b>	<b>2</b>	<b>0</b>	<b>0</b>	<b>0</b>	<b>0</b>	<b>0</b>	<b>0</b>	<b>0</b>	<b>0</b>	<b>0</b>	<b>0</b>	<b>0</b>	<b>2</b>	<b>1</b>	<b>3</b>	<b>0</b>	<b>2</b>	<b>1</b>	<b>3</b>

\* slušali nastavu po dodiplomskom programu u ak. god. 2013./2014.

Tablica 13. Strani studenti Prirodoslovno-matematičkog fakulteta Sveučilišta u Zagrebu - prema prebivalištu (zemlja/država iz koje dolaze)

STUDIJ	I. god.	zemlja / država	II. godina		III. godina		IV. godina		V. godina	zemlja / država	VI. godina	zemlja / država		Apsolventi	zemlja / država	Ukp. stranih studenata	Ukp. po zemljama
			god.	god.	god.	god.	god.	god.				god.	god.				
Sveučilišni preddiplomski studij	1	BiH - 1	0	0	2	2	0	0	0	Republika Kosovo - 1, Sirija - 1	0	0	0	0	0	3	BiH - 1, Republika Kosovo - 1, Sirija - 1
Sveučilišni integrirani preddiplomski i diplomski studij	0		0	0	0	0	0	0	0		0	0	0	0	0	0	
Sveučilišni diplomski studij	0		0	0	0	0	0	0	0		0	0	0	0	0	0	
Zajednički studij	0		0	0	0	0	0	0	0		0	0	0	0	0	0	
Združeni studij	0		0	0	0	0	0	0	0		0	0	0	0	0	0	
Stručni studij	0		0	0	0	0	0	0	0		0	0	0	0	0	0	
Dodiplomski studij*	0		0	0	0	0	0	0	0		0	0	0	0	0	0	
<b>UKUPNO</b>	<b>1</b>	<b>BiH - 1</b>	<b>0</b>	<b>0</b>	<b>2</b>	<b>2</b>	<b>0</b>	<b>0</b>	<b>0</b>	<b>Republika Kosovo - 1, Sirija - 1</b>	<b>0</b>	<b>0</b>	<b>0</b>	<b>0</b>	<b>0</b>	<b>3</b>	<b>BiH - 1, Republika Kosovo - 1, Sirija - 1</b>

\* slušali nastavu po dodiplomskom programu u ak. god. 2013./2014.

Tablica 14. Strani studenti Prirodoslovno-matematičkog fakulteta Sveučilišta u Zagrebu - položili završni (ZI) odnosno diplomski ispit (DI)

STUDIJ	zemlja / država		Ž.	zemlja / država		Ukp.	Ukp. po zemljama
	M	Ukp.		M	Ukp.		
Sveučilišni preddiplomski studij (ZI)	1	Republika Kosovo - 1	0	0	1	1	Republika Kosovo - 1
Sveučilišni integrirani preddiplom. i diplom. studij (DI)	0		0	0	0	0	
Sveučilišni diplomski studij (DI)	0		0	0	0	0	
Zajednički studij (DI)	0		0	0	0	0	
Združeni studij (DI)	0		0	0	0	0	
Stručni studij (ZI)	0		0	0	0	0	
Sveučilišni dodiplomski (DI)	0		0	0	0	0	
<b>UKUPNO</b>	<b>1</b>	<b>Republika Kosovo - 1</b>	<b>0</b>	<b>0</b>	<b>1</b>	<b>1</b>	<b>Republika Kosovo - 1</b>

Stanje na dan 30. rujna 2014.

#### IV. POSLJEDIPLOMSKI STUDIJI

##### a) specijalistički

Tablica 15. Poslijediplomski specijalistički studij Prirodoslovno-matematičkog fakulteta Sveučilišta u Zagrebu - SVI (upisi poslije 1. 10. 2003.)

Naziv poslijediplomskog specijalističkog studija	I. godina		II. godina		Završilo studij
	M	Ž	M	Ž	
	Ukupno		Ukupno		
poslijediplomski specijalistički studij <i>Aktuarska matematika</i>	11	13	0	0	5
<b>UKUPNO</b>	<b>11</b>	<b>13</b>	<b>0</b>	<b>0</b>	<b>5</b>

Stanje na dan 30. rujna 2014.

Tablica 16. Poslijediplomski specijalistički studij Prirodoslovno-matematičkog fakulteta Sveučilišta u Zagrebu - strani studenti (upisi poslije 1. 10. 2003.)

Naziv poslijediplomskog specijalističkog studija	I. godina		II. godina		Završilo studij
	M	Ž	M	Ž	
	Ukupno		Ukupno		
poslijediplomski specijalistički studij <i>Aktuarska matematika</i>	1	0	0	0	0
<b>UKUPNO</b>	<b>1</b>	<b>0</b>	<b>0</b>	<b>0</b>	<b>0</b>

Stanje na dan 30. rujna 2014.

##### b) magistarski - mr. sc. (*stari program*)

Tablica 17. Poslijediplomski studij Prirodoslovno-matematičkog fakulteta Sveučilišta u Zagrebu - magistarski - mr. sc. - SVI (upisi prije 1. 10. 2003., stari program)  
Na Prirodoslovno-matematičkom fakultetu u akad. god. 2013./2014. nije bilo takvih studenata.

Tablica 18. Poslijediplomski studij Prirodoslovno-matematičkog fakulteta Sveučilišta u Zagrebu - magistarski - mr. sc. - strani studenti (upisi prije 1. 10. 2003., stari program)  
Na Prirodoslovno-matematičkom fakultetu u akad. god. 2013./2014. nije bilo takvih studenata.

c) doktorski

Napomena: upisuje se stanje na dan 1. listopada 2013. za upisane polaznike, te 30. rujna 2014. za sve ostale podatke.

Tablica 19. Broj prijavljenih tema doktorskih radova

Naziv poslijediplomskog dokorskog studija	I. godina			II. godina			III. godina			Ukupno		
	M	Ž	Ukp.	M	Ž	Ukp.	M	Ž	Ukp.	M	Ž	Ukp.
poslijediplomski sveučilišni studij <i>Biologija</i>	0	0	0	19	37	56	0	0	0	19	37	56
poslijediplomski sveučilišni studij <i>Fizika</i>	0	0	0	7	7	14	11	5	16	18	12	30
poslijediplomski sveučilišni studij <i>Geografija</i>	0	2	2	0	3	3	0	0	0	0	5	5
poslijediplomski sveučilišni studij <i>Geologija</i>	0	0	0	0	0	0	1	0	1	1	0	1
poslijediplomski sveučilišni studij <i>Kemija</i>	0	0	0	0	2	2	9	17	26	9	19	28
poslijediplomski sveučilišni studij <i>Matematika</i>	0	0	0	0	0	0	6	5	11	6	5	11
poslijediplomski sveučilišni studij <i>Interdisciplinarni doktorski studiji iz Oceanologije</i>	0	0	0	0	1	1	0	5	5	0	6	6
<b>UKUPNO</b>	<b>0</b>	<b>2</b>	<b>2</b>	<b>26</b>	<b>50</b>	<b>76</b>	<b>27</b>	<b>32</b>	<b>59</b>	<b>53</b>	<b>84</b>	<b>137</b>

Tablica 20. Broj prihvaćenih prijava tema doktorskih radova

Naziv poslijediplomskog dokorskog studija	I. godina			II. godina			III. godina			Ukupno		
	M	Ž	Ukp.	M	Ž	Ukp.	M	Ž	Ukp.	M	Ž	Ukp.
poslijediplomski sveučilišni studij <i>Biologija</i>	0	0	0	14	27	41	0	0	0	14	27	41
poslijediplomski sveučilišni studij <i>Fizika</i>	0	0	0	7	7	14	11	5	16	18	12	30
poslijediplomski sveučilišni studij <i>Geografija</i>	0	1	1	0	3	3	0	0	0	0	4	4
poslijediplomski sveučilišni studij <i>Geologija</i>	0	0	0	0	0	0	2	1	3	2	1	3
poslijediplomski sveučilišni studij <i>Kemija</i>	0	0	0	0	0	0	7	16	23	7	16	23
poslijediplomski sveučilišni studij <i>Matematika</i>	0	0	0	0	0	0	7	6	13	7	6	13
poslijediplomski sveučilišni studij <i>Interdisciplinarni doktorski studiji iz Oceanologije</i>	0	0	0	0	1	1	0	6	6	0	7	7
<b>UKUPNO</b>	<b>0</b>	<b>1</b>	<b>1</b>	<b>21</b>	<b>38</b>	<b>59</b>	<b>27</b>	<b>34</b>	<b>61</b>	<b>48</b>	<b>73</b>	<b>121</b>

Tablica 21.a. Broj doktorskih radova predanih na ocjenu

Naziv poslijediplomskog dokorskog studija	I. godina			II. godina			III. godina			Ukupno		
	M	Ž	Ukp.	M	Ž	Ukp.	M	Ž	Ukp.	M	Ž	Ukp.
poslijediplomski sveučilišni studij <i>Biologija</i>	0	0	0	0	0	0	9	18	27	9	18	27
poslijediplomski sveučilišni studij <i>Fizika</i>	0	0	0	0	0	0	10	7	17	10	7	17
poslijediplomski sveučilišni studij <i>Geografija</i>	0	0	0	0	0	0	4	1	5	4	1	5
poslijediplomski sveučilišni studij <i>Geologija</i>	0	0	0	0	0	0	1	3	4	1	3	4
poslijediplomski sveučilišni studij <i>Kemija</i>	0	0	0	0	0	0	6	13	19	6	13	19
poslijediplomski sveučilišni studij <i>Matematika</i>	0	0	0	0	0	0	5	9	14	5	9	14
poslijediplomski sveučilišni studij <i>Interdisciplinarni doktorski studiji iz Oceanologije</i>	0	0	0	0	0	0	1	3	4	1	3	4
<b>UKUPNO</b>	<b>0</b>	<b>0</b>	<b>0</b>	<b>0</b>	<b>0</b>	<b>0</b>	<b>36</b>	<b>54</b>	<b>90</b>	<b>36</b>	<b>54</b>	<b>90</b>

Tablica 21.b. Broj obranjenih doktorskih radova

Naziv poslijediplomskog doktorskog studija	Znanstveno područje rada	Znanstveno polje rada	Broj obranjenih doktorskih radova		
			M	Ž	Ukp.
poslijediplomski sveučilišni studij <i>Biologija</i>	područje prirodnih znanosti	Biologija	10	12	22
poslijediplomski sveučilišni studij <i>Fizika</i>	područje prirodnih znanosti	Fizika	14	4	18
poslijediplomski sveučilišni studij <i>Geografija</i>	interdisciplinarno područje	Geografija	4	2	6
poslijediplomski sveučilišni studij <i>Geologija</i>	područje prirodnih znanosti	Geologija	1	5	6
poslijediplomski sveučilišni studij <i>Kemija</i>	područje prirodnih znanosti	Kemija	8	15	23
poslijediplomski sveučilišni studij <i>Matematika</i>	područje prirodnih znanosti	Matematika	6	11	17
poslijediplomski sveučilišni studij Interdisciplinarni doktorski studiji iz <i>Oceanologije</i>	područje prirodnih znanosti	Geoznanosti/ interdisciplinarne prirodne znanosti	1	4	5
<b>UKUPNO</b>			<b>44</b>	<b>53</b>	<b>97</b>

(Tablica 21.c. Broj obranjenih doktorskih radova izvan doktorskog studija)

Na Prirodoslovno-matematičkom fakultetu u akad. godini 2013./2014. nije bilo obranjenih doktorskih radova izvan doktorskog studija.

Tablica 22.a. Broj polaznika doktorskog studija

Naziv doktorskog studija	I. godina			II. godina			III. godina			Ukupno		
	M	Ž	Ukp.	M	Ž	Ukp.	M	Ž	Ukp.	M	Ž	Ukp.
poslijediplomski sveučilišni studij <i>Biologija</i>	6	14	20	33	73	106	38	67	105	77	154	231
poslijediplomski sveučilišni studij <i>Fizika</i>	43	39	82	27	24	51	33	17	50	103	80	183
poslijediplomski sveučilišni studij <i>Geografija</i>	3	4	7	3	6	9	10	8	18	16	18	34
poslijediplomski sveučilišni studij <i>Geologija</i>	1	5	6	0	3	3	8	13	21	9	21	30
poslijediplomski sveučilišni studij <i>Kemija</i>	11	22	33	5	21	26	18	54	72	34	97	131
poslijediplomski sveučilišni studij <i>Matematika</i>	10	24	34	5	10	15	7	4	11	22	38	60
poslijediplomski sveučilišni studij Interdisciplinarni doktorski studiji iz <i>Oceanologije</i>	5	3	8	4	7	11	7	14	21	16	24	40
<b>UKUPNO</b>	<b>79</b>	<b>111</b>	<b>190</b>	<b>77</b>	<b>144</b>	<b>221</b>	<b>121</b>	<b>177</b>	<b>298</b>	<b>277</b>	<b>432</b>	<b>709</b>

Tablica 22.b. Broj inozemnih doktoranada na sastavnici

Naziv poslijediplomskog doktorskog studija	I. godina			II. godina			III. godina			Ukupno		
	M	Ž	Ukp.	M	Ž	Ukp.	M	Ž	Ukp.	M	Ž	Ukp.
poslijediplomski sveučilišni studij <i>Biologija</i>	0	0	0	1	0	1	1	1	2	2	1	3
poslijediplomski sveučilišni studij <i>Fizika</i>	1	2	3	0	1	1	0	1	1	1	4	5
poslijediplomski sveučilišni studij <i>Geografija</i>	0	0	0	1	0	1	0	1	1	1	1	2
poslijediplomski sveučilišni studij <i>Geologija</i>	0	1	1	0	0	0	0	0	0	0	1	1
poslijediplomski sveučilišni studij <i>Kemija</i>	1	0	1	0	0	0	0	0	0	1	0	1
poslijediplomski sveučilišni studij <i>Matematika</i>	0	2	2	0	2	2	0	0	0	0	4	4
poslijediplomski sveučilišni studij Interdisciplinarni doktorski studiji iz <i>Oceanologije</i>	0	0	0	0	0	0	0	0	0	0	0	0
<b>UKUPNO</b>	<b>2</b>	<b>5</b>	<b>7</b>	<b>2</b>	<b>3</b>	<b>5</b>	<b>1</b>	<b>3</b>	<b>4</b>	<b>5</b>	<b>11</b>	<b>16</b>

Tablica 23. Broj doktoranada koji su proveli najmanje 3 mjeseca na usavršavanju izvan RH

Naziv poslijediplomskog doktorskog studija	Broj polaznika		
	M	Ž	Ukp.
poslijediplomski sveučilišni studij <i>Biologija</i>	0	4	4
poslijediplomski sveučilišni studij <i>Fizika</i>	4	1	5
poslijediplomski sveučilišni studij <i>Geografija</i>	0	0	0
poslijediplomski sveučilišni studij <i>Geologija</i>	0	1	1
poslijediplomski sveučilišni studij <i>Kemija</i>	0	2	2
poslijediplomski sveučilišni studij <i>Matematika</i>	3	1	4
poslijediplomski sveučilišni studij Interdisciplinarni doktorski studiji iz <i>Oceanologije</i>	0	0	0
<b>UKUPNO</b>	<b>7</b>	<b>9</b>	<b>16</b>

Tablica 24. Broj doktora znanosti koji su nakon doktorskog studija na usavršavanju izvan RH proveli bez prekida najmanje 6 mjeseci

Država i ustanova	Broj polaznika		
	M	Ž	Ukp.
Japan, Institute for Solid State Physics, University of Tokyo	1	0	1
Japan, Institute of Science and Industrial Research, Osaka University	1	0	1
Novi Zeland, University of Auckland	0	1	1
Njemačka, Max Planck Institute Magdeburg	1	0	1
Njemačka, Max Planck Institute Dresden	1	0	1
Belgija, Universite Libre de Bruxelles	1	0	1
Australija, Institut CSIRO Plant Campus Industry-Waite	0	1	1
Njemačka, Albert-Ludwigs-Universität Freiburg	1	0	1
Italija, Università di Padova	0	1	1
Njemačka, Johann Wolfgang Goethe-Universität	1	0	1
Njemačka, GFZ Helholtz-Zentrum Potsdam	1	0	1
Njemačka, Fakultat für Chemie, Universität Bielefeld	0	1	1
SAD, Ohio State University Department of Microbiology, Columbus	1	0	1
Austrija, Vienna University of Technology	0	1	1
Španjolska, The Institute of Photonic Sciences (ICFO)	1	0	1
Švicarska, Eawag (Švicarski institut za istraživanje vode)	0	1	1
<b>UKUPNO</b>	<b>10</b>	<b>6</b>	<b>16</b>

Tablica 25. Broj postdoktoranada na sastavnicima

Broj polaznika	M	Ž	Ukp.
	43	44	87
<b>UKUPNO</b>	<b>43</b>	<b>44</b>	<b>87</b>

Tablica 26. Broj postdoktoranada iz inozemstva koji su na sastavnicima proveli bez prekida najmanje 6 mjeseci

Država prebivališta	Broj polaznika		
	M	Ž	Ukp.
Australija	0	1	1
Bosna i Hercegovina	1	0	1
Italija	1	0	1
Kina	1	0	1
Finska	1	0	1
Grčka	0	1	1
<b>UKUPNO</b>	<b>4</b>	<b>2</b>	<b>6</b>

Tablica 27. Broj doktoriranih znanstvenih novaka

Naziv poslijediplomskog doktorskog studija	Znanstveno područje rada	Znanstveno polje rada	Broj polaznika		
			M	Ž	Ukp.
poslijediplomski sveučilišni studij <i>Biologija</i>	područje prirodnih znanosti	Biologija	4	6	10
poslijediplomski sveučilišni studij <i>Fizika</i>	područje prirodnih znanosti	Fizika	3	1	4
poslijediplomski sveučilišni studij <i>Geografija</i>	interdisciplinarno područje	Geografija	2	1	3
poslijediplomski sveučilišni studij <i>Geologija</i>	područje prirodnih znanosti	Geologija	0	1	1
poslijediplomski sveučilišni studij <i>Kemija</i>	područje prirodnih znanosti	Kemija	7	14	21
poslijediplomski sveučilišni studij <i>Matematika</i>	područje prirodnih znanosti	Matematika	2	3	5
poslijediplomski sveučilišni studij Interdisciplinarni doktorski studiji iz <i>Oceanologije</i>	područje prirodnih znanosti	Geoznanosti/ interdisciplinarne prirodne znanosti	0	1	1
<b>UKUPNO</b>			<b>18</b>	<b>27</b>	<b>45</b>

Tablica 28. Broj doktorata dodijeljenih inozemnim studentima

Naziv poslijediplomskog doktorskog studija	Znanstveno područje rada	Znanstveno polje rada	Broj polaznika		
			M	Ž	Ukp.
poslijediplomski sveučilišni studij <i>Biologija</i>	područje prirodnih znanosti	Biologija	0	1	1
poslijediplomski sveučilišni studij <i>Fizika</i>	područje prirodnih znanosti	Fizika	0	0	0
poslijediplomski sveučilišni studij <i>Geografija</i>	interdisciplinarno područje	Geografija	0	0	0
poslijediplomski sveučilišni studij <i>Geologija</i>	područje prirodnih znanosti	Geologija	0	0	0
poslijediplomski sveučilišni studij <i>Kemija</i>	područje prirodnih znanosti	Kemija	0	0	0
poslijediplomski sveučilišni studij <i>Matematika</i>	područje prirodnih znanosti	Matematika	0	0	0
poslijediplomski sveučilišni studij Interdisciplinarni doktorski studiji iz <i>Oceanologije</i>	područje prirodnih znanosti	Geoznanosti/ interdisciplinarne prirodne znanosti	0	0	0
<b>UKUPNO</b>			<b>0</b>	<b>1</b>	<b>1</b>

Tablica 29. Broj pokrenutih međunarodnih dvojnih doktorata (*cotutelle de these*)

Naziv poslijediplomskog doktorskog studija	Znanstveno područje rada	Znanstveno polje rada	Broj polaznika		
			M	Ž	Ukp.
poslijediplomski sveučilišni studij <i>Biologija</i>	područje prirodnih znanosti	Biologija	0	1	1
poslijediplomski sveučilišni studij <i>Fizika</i>	područje prirodnih znanosti	Fizika	0	0	0
poslijediplomski sveučilišni studij <i>Geografija</i>	interdisciplinarno područje	Geografija	0	0	0
poslijediplomski sveučilišni studij <i>Geologija</i>	područje prirodnih znanosti	Geologija	0	0	0
poslijediplomski sveučilišni studij <i>Kemija</i>	područje prirodnih znanosti	Kemija	0	0	0
poslijediplomski sveučilišni studij <i>Matematika</i>	područje prirodnih znanosti	Matematika	0	0	0
poslijediplomski sveučilišni studij Interdisciplinarni doktorski studiji iz <i>Oceanologije</i>	područje prirodnih znanosti	Geoznanosti/ interdisciplinarne prirodne znanosti	0	1	1
<b>UKUPNO</b>			<b>0</b>	<b>2</b>	<b>2</b>

(Tablica 30. Broj završenih međunarodnih dvojnih doktorata (*cotutelle de these*))

Na Prirodoslovno-matematičkom fakultetu nije bilo završenih dvojnih doktorata u akad. god. 2013./2014.

## V. NASTAVNO OSOBLJE I OSTALI DJELATNICI

Tablica 31. Nastavnici, suradnici u nastavi i ostali djelatnici - SVI na Prirodoslovno-matematičkom fakultetu Sveučilišta u Zagrebu

Legenda: PV = puno radno vrijeme, NV = nepuno radno vrijeme, KO = kumulativni radni odnos, FZ = financiranje zaposlenika, FVS = financiranje vanjskih suradnika

Redni broj	Zvanje / naziv radnog mjesta	MUSKARCI										ŽENE										SVEUKUPNO																													
		PV					NV					KO					FZ					FVS					PV					NV					KO					FZ					FVS				
		1	2	3	4	5	6	7	8	9	10	11	12	13a	13b	14	15	16	17	18	19	20	21	22	23	24	25	26	27	28	29	30	31	32	33	34	35	36	37	38	39										
I.	NASTAVNICI I SURADNICI U NASTAVI	242	0	0	0	242	237	5	24	202	0	0	202	202	0	202	191	11	7	0	7	444	0	0	444	428	16	31	0	31	444	428	16	31	0	31															
II.	Znanstveno-nastavna zvanja	153	0	0	0	153	153	0	23	101	0	0	101	101	0	101	101	0	5	0	5	254	0	0	254	254	254	0	28	0	28	254	254	0	28	0	28														
1.	Redoviti profesor	45	0	0	0	45	45	0	10	9	0	9	9	9	0	9	9	0	0	0	0	54	0	0	54	54	54	0	10	0	10	54	54	0	10	0	10														
2.	Redoviti profesor	25	0	0	0	25	25	0	5	16	0	16	16	16	0	16	16	0	2	0	2	41	0	0	41	41	41	0	7	0	7	41	41	0	7	0	7														
3.	Izvanredni profesor	38	0	0	0	38	38	0	3	36	0	36	36	36	0	36	36	0	2	0	2	74	0	0	74	74	74	0	5	0	5	74	74	0	5	0	5														
4.	Docent	45	0	0	0	45	45	0	5	40	0	40	40	40	0	40	40	0	1	0	1	85	0	0	85	85	85	0	6	0	6	85	85	0	6	0	6														
III.	Nastavna zvanja	7	0	0	0	7	7	0	0	5	0	5	5	5	0	5	5	0	0	0	0	12	0	0	12	12	12	0	0	0	0	12	12	0	0	0	0														
5.	Profesori visoke škole	0	0	0	0	0	0	0	0	0	0	0	0	0	0	0	0	0	0	0	0	0	0	0	0	0	0	0	0	0	0	0	0	0	0	0	0														
6.	Viši predavač	7	0	0	0	7	7	0	0	4	0	4	4	4	0	4	4	0	0	0	0	11	0	0	11	11	11	0	0	0	0	11	11	0	0	0	0														
7.	Predavač	0	0	0	0	0	0	0	0	1	0	1	1	1	0	1	1	0	0	0	0	1	0	0	1	1	1	0	0	0	0	1	1	0	0	0	0														
8.	Viši lektor	0	0	0	0	0	0	0	0	0	0	0	0	0	0	0	0	0	0	0	0	0	0	0	0	0	0	0	0	0	0	0	0	0	0	0	0														
9.	Lektor	0	0	0	0	0	0	0	0	0	0	0	0	0	0	0	0	0	0	0	0	0	0	0	0	0	0	0	0	0	0	0	0	0	0	0	0														
10.	Viši umjetnički suradnik (viši korepetitor)	0	0	0	0	0	0	0	0	0	0	0	0	0	0	0	0	0	0	0	0	0	0	0	0	0	0	0	0	0	0	0	0	0	0	0	0														
11.	Umjetnički suradnik (korepetitor)	0	0	0	0	0	0	0	0	0	0	0	0	0	0	0	0	0	0	0	0	0	0	0	0	0	0	0	0	0	0	0	0	0	0	0	0														
12.	Suradnička zvanja	11	0	0	0	11	7	4	1	11	0	11	11	11	0	11	11	0	0	0	0	0	0	0	0	0	0	0	0	0	0	0	0	0	0	0	0	0													
13.	Asistent	9	0	0	0	9	5	4	0	7	0	7	7	7	0	7	7	0	7	1	6	0	0	16	0	16	16	6	10	0	0	16	6	10	0	0	0	0													
14.	Stručna zvanja (u znan. i vis. obrazovanju)	12	0	0	0	12	12	0	0	16	0	16	16	16	0	16	16	0	0	0	0	28	0	0	28	28	28	1	0	0	0	28	27	1	0	0	0														
15.	Stručni savjetnik	5	0	0	0	5	5	0	0	11	0	11	11	11	0	11	11	0	0	0	0	16	0	0	16	16	16	1	0	0	0	16	15	1	0	0	0														
16.	Viši stručni suradnik	0	0	0	0	0	0	0	0	1	0	1	1	1	0	1	1	0	0	0	0	1	0	0	1	1	1	0	0	0	0	1	0	0	0	0	0														
17.	Stručni suradnik	7	0	0	0	7	7	0	0	4	0	4	4	4	0	4	4	0	4	4	0	11	0	0	11	11	11	0	0	0	0	11	11	0	0	0	0														
18.	Znanstvena zvanja	0	0	0	0	0	0	0	0	1	0	1	1	1	0	1	1	0	0	0	0	1	0	0	1	1	1	0	0	0	0	1	0	0	0	0	0														
19.	Znanstveni savjetnik	0	0	0	0	0	0	0	0	0	0	0	0	0	0	0	0	0	0	0	0	0	0	0	0	0	0	0	0	0	0	0	0	0	0	0	0														
20.	Znanstveni suradnik	0	0	0	0	0	0	0	0	1	0	1	1	1	0	1	1	0	0	0	0	1	0	0	1	1	1	0	0	0	0	1	0	0	0	0	0														
21.	Znanstveni novak - asistent	59	0	0	0	59	58	1	0	68	0	68	68	68	0	68	68	0	4	0	0	127	0	0	127	127	127	5	0	0	0	127	122	5	0	0	0														
22.	Znanstveni novak - asistent	32	0	0	0	32	32	0	0	42	0	42	42	42	0	42	42	0	0	0	0	74	0	0	74	74	74	0	0	0	0	74	74	0	0	0	0														
23.	Znanstveni novak - asistent	19	0	0	0	19	19	0	0	35	0	35	35	35	0	35	35	0	0	0	0	54	0	0	54	54	54	0	0	0	0	54	54	0	0	0	0														
24.	OSTALI ZAPOSLENICI U NASTAVI	0	0	0	0	0	0	0	0	0	0	0	0	0	0	0	0	0	0	0	0	0	0	0	0	0	0	0	0	0	0	0	0	0	0	0	0														
25.	Radno mjesto I. vrste - knjižničarski savjetnik	0	0	0	0	0	0	0	0	0	0	0	0	0	0	0	0	0	0	0	0	0	0	0	0	0	0	0	0	0	0	0	0	0	0	0	0														
26.	Radno mjesto I. vrste - knjižničar	0	0	0	0	0	0	0	0	0	0	0	0	0	0	0	0	0	0	0	0	0	0	0	0	0	0	0	0	0	0	0	0	0	0	0	0														
27.	Radno mjesto II. vrste - diplomirani knjižničar	0	0	0	0	0	0	0	0	1	0	1	1	1	0	1	1	0	4	4	0	4	0	0	4	4	4	0	0	0	0	4	4	0	0	0	0														
28.	Radno mjesto III. vrste - pomoćni knjižničar	0	0	0	0	0	0	0	0	0	0	0	0	0	0	0	0	0	0	0	0	0	0	0	0	0	0	0	0	0	0	0	0	0	0	0	0														
29.	Radno mjesto II. vrste - viši tehničar	7	0	0	0	7	7	0	0	13	0	13	13	13	0	13	13	0	0	0	0	20	0	0	20	20	20	0	0	0	0	20	20	0	0	0	0	0													
30.	Radno mjesto III. vrste - viši tehničar	10	0	0	0	10	10	0	0	16	0	16	16	16	0	16	16	0	0	0	0	26	0	0	26	26	26	0	0	0	0	26	26	0	0	0	0														
31.	Radno mjesto III. vrste - tehnički suradnik	1	0	0	0	1	1	0	0	0	0	0	0	0	0	0	0	0	0	0	0	0	0	0	0	0	0	0	0	0	0	0	0	0	0	0	0														
32.	Radno mjesto III. vrste - laborant	261	0	0	0	261	256	5	24	237	0	237	237	237	0	237	237	0	0	0	0	498	0	0	498	482	482	16	31	0	31	498	482	16	31	0	31														
I.+II.	UKUPNO	261	0	0	0	261	256	5	24	237	0	237	237	237	0	237	237	0	0	0	0	498	0	0	498	482	482	16	31	0	31	498	482	16	31	0	31														

Redni broj	MUSKARCI												ŽENE												SVEUKUPNO															
	PV				NV				KO				FZ				FVS				PV				NV				KO				FZ				FVS			
	broj izvršitelja		% radnog vremena*		broj izvršitelja		% radnog vremena*		broj izvršitelja		% radnog vremena*		Ukupno zaposlenici		Državni proracun		Vlastita sredstva		Ukp. vanjski suradnici		Državni proracun		Vlastita sredstva		Ukupno zaposlenici		Državni proracun		Vlastita sredstva		Ukp. vanjski suradnici		Državni proracun		Vlastita sredstva					
1.	2.	2a.	3.	3a.	4-1+2+3	5.	6.	7.	8.	9.	10.	11.	11a.	12.	12a.	13+10+11+12	14.	15.	16.	17.	18.	19+10.	20+2+11.	20a+2+11a.	21+3+12.	21a+3+12a.	22+19+20+21.	23.	24.	25+7+16.	26.	27.								
48	0	0	0	0	48	3	0	0	0	0	137	0	0	137	0	0	137	134	3	0	0	185	0	0	185	0	0	185	179	6	0	0	0							
39	0	0	0	0	39	37	2	0	0	0	86	0	0	86	85	1	0	0	0	0	0	125	0	0	125	122	3	0	0	0	0									
11	0	0	0	0	11	11	0	0	0	0	21	0	0	21	21	0	0	0	0	0	0	32	0	0	32	32	0	0	0	0	0	0								
3	0	0	0	0	3	3	0	0	0	0	10	0	0	10	10	0	0	0	0	0	0	13	0	0	13	13	0	0	0	0	0	0								
4	0	0	0	0	4	4	0	0	0	0	24	0	0	24	24	0	0	0	0	0	0	28	0	0	28	28	0	0	0	0	0	0								
9	0	0	0	0	9	9	0	0	0	0	7	0	0	7	7	0	0	0	0	0	0	16	0	0	16	16	0	0	0	0	0	0								
1	0	0	0	0	1	1	0	0	0	0	9	0	0	9	9	0	0	0	0	0	0	10	0	0	10	10	0	0	0	0	0	0								
11	0	0	0	0	11	9	2	0	0	0	15	0	0	15	15	0	0	0	0	0	0	26	0	0	26	24	2	0	0	0	0	0								
9	0	0	0	0	9	8	1	0	0	0	51	0	0	51	49	2	0	0	0	0	0	60	0	0	60	57	3	0	0	0	0	0								
0	0	0	0	0	0	0	0	0	0	0	0	0	0	0	0	0	0	0	0	0	0	0	0	0	0	0	0	0	0	0	0	0								
1	0	0	0	0	1	1	0	0	0	0	0	0	0	0	0	0	0	0	0	0	0	1	0	0	1	1	0	0	0	0	0	0	0							
38	0	0	0	0	38	38	0	0	0	0	0	0	0	0	0	0	0	0	0	0	0	0	0	0	0	0	0	0	0	0	0	0	0							
0	0	0	0	0	0	0	0	0	0	0	0	0	0	0	0	0	0	0	0	0	0	0	0	0	0	0	0	0	0	0	0	0	0							
5	0	0	0	0	5	5	0	0	0	0	1	0	0	1	1	0	0	0	0	0	0	6	0	0	6	6	0	0	0	0	0	0	0	0						
3	0	0	0	0	3	2	1	0	0	0	50	0	0	50	48	2	0	0	0	0	0	53	0	0	53	50	3	0	0	0	0	0	0							
<b>309</b>	<b>0</b>	<b>0</b>	<b>0</b>	<b>0</b>	<b>309</b>	<b>301</b>	<b>8</b>	<b>24</b>	<b>0</b>	<b>24</b>	<b>374</b>	<b>0</b>	<b>0</b>	<b>374</b>	<b>360</b>	<b>14</b>	<b>7</b>	<b>0</b>	<b>7</b>	<b>0</b>	<b>683</b>	<b>0</b>	<b>0</b>	<b>683</b>	<b>661</b>	<b>22</b>	<b>31</b>	<b>0</b>	<b>0</b>	<b>0</b>	<b>31</b>									

**Napomena:**

- a) Puno radno vrijeme: iznosi 40 sati tjedno. Poslovi zaposlenika u nastavi u okviru 40 satnog radnog vremena normirani su u Kolektivnom ugovoru za znanost i visoko obrazovanje NN 142/2010. Otkazan Odlukom Vlade RH (27. 3. 2014.)
  - b) Nepuno radno vrijeme: svako kraće od punog radnog vremena.
  - c) Kumulativni radni odnos: rad u nepunom radnom vremenu kod dva ili više poslodavaca.
- \*Podatci za nepuno radno vrijeme i kumulativni radni odnos upisuju se na sljedeći način:  
 npr. ako je br. izvršitelja "4", u stupce % radnog vremena ne upisujete broj 4, već raspodjeljujete, npr.: "1x80%, 2x50%, 1x20%", na taj način ispunjavaju se i ćelije pod SVEUKUPNO!  
 \*\*Sukladno Uredbi o nazivima radnih mjesta i koeficijentima složenosti poslova u javnim službama (Narodne novine« broj 25/2013., 72/2013., 151/2013., 9/2014., 40/2014., 51/2014., 83/2014., 87/2014.)

d) Podatci za financiranje zaposlenika (FZ) popunjavaju se tako da brojke upisane za Državni proracun i za Vlastita sredstva, kada se zbroje, odgovaraju broju kojeg ste upisali pod Ukupno zaposlenici. Podatci za financiranje vanjskih suradnika (FVS) popunjavaju se tako da brojke upisane za Državni proracun i za Vlastita sredstva, kada se zbroje, odgovaraju broju kojeg ste upisali pod Ukupno vanjski suradnici.

**Tablica 32. Strani nastavnici i istraživači koji su trenutno zaposleni u RH - Prirodoslovno-matematički fakultet Sveučilišta u Zagrebu**  
 Na Prirodoslovno-matematičkom fakultetu u akad. godini 2013./2014. nije bilo zaposlenih stranih nastavnika.

MUSKARCI										ŽENE									
zvanje / titula	zemlja iz koje dolaze	% zaposlenja u RH	predviđeni ostanak u RH	izvor financiranja	zvanje / titula	iz koje ustanove / sveučilišta / fakulteta dolaze	zemlja iz koje dolaze	% zaposlenja u RH	predviđeni ostanak u RH	izvor financiranja									
dr. sc.	University of Helsinki	100%	31.01.2016.	vlastita sredstva	dr.sc.	University of Western Australia, Perth	Australija	100%	31.01.2018.	vlastita sredstva									
	Finska	100%			dr.sc.	Aristotle University of Thessaloniki	Grčka	100%	30.04.2016.	vlastita sredstva									
<b>UKUPNO</b>					<b>UKUPNO</b>					<b>UKUPNO</b>									



## VI. OSTALI PODATCI

Tablica 33. Istraživačka djelatnost - Prirodoslovno-matematički fakultet Sveučilišta u Zagrebu

## a) Projekti

	Broj projekata (ukupno)	Tip projekata		Broj osoba uključenih u projekte (iz sastavnice)
		Znanstveno istraživački	Stručni	
<b>Nacionalni projekti</b>				
Z - projekti	114	114	0	297
NZZ	22	22	0	51
UKF	5	5	0	16
TEST	0	0	0	0
BICRO - RAZUM, TEHCRO, VENCRO, IRCRO, KONCRO	4	4	0	10
Ostali programi	0	0	0	0
Ostali projekti financirani iz proračuna	0	0	0	0
<b>UKUPNO</b>	<b>145</b>	<b>145</b>	<b>0</b>	<b>374</b>
<b>Međunarodni projekti</b>				
FP7	6	6	0	21
IPA	0	0	0	0
COST	7	7	0	10
EUREKA	0	0	0	0
TEMPUS	0	0	0	0
Ostali programi Europske unije	1	1	0	2
ESF	0	0	0	0
NIH	0	0	0	0
Bilateralni projekti (MZOŠ)	23	23	0	34
Multilateralni projekti (MZOŠ)	0	0	0	0
Ostali programi	0	0	0	0
<b>UKUPNO</b>	<b>37</b>	<b>37</b>	<b>0</b>	<b>67</b>
<b>Projekti s gospodarstvom</b>				
Nacionalni projekti	33	0	33	59
Međunarodni projekti	0	0	0	0
<b>UKUPNO</b>	<b>33</b>	<b>0</b>	<b>33</b>	<b>59</b>

## b) Patenti

Na Prirodoslovno-matematičkom fakultetu u akad. godini 2013./2014. nije bilo patenata ni licenciranih ugovora.

## *2. 2. Tehničko področje*



## ARHITEKTONSKI FAKULTET

DEKAN: mr. sc. Boris Koružnjak, redoviti profesor

PRODEKANICA ZA NASTAVU: dr. sc. Alenka Delić, redovita profesorica

PRODEKAN ZA ZNANOST: dr. sc. Zlatko Karač, docent

PRODEKAN ZA POSLOVANJE: dr. sc. Miljenko Haiman, izvanredni profesor

PRODEKAN ZA MEĐUNARODNU SURADNJU: dr. sc. Feđa Vukić, izvanredni profesor

TAJNICA: DEANKA HIRJAN, dipl. iur.

U sklopu Arhitektonskoga fakulteta djeluje interdisciplinarni studij

### **Studij dizajna**

VODITELJ STUDIJA DIZAJNA: Stipe Brčić, redoviti profesor

## STUDIJ ARHITEKTURE I URBANIZMA

Arhitektonski fakultet Sveučilišta u Zagrebu najstarija je visokoškolska ustanova za izobrazbu arhitekata u Hrvatskoj. Fakultet baštini tradiciju Visoke tehničke škole u Zagrebu osnovane 1919. godine (s Arhitektonskim odsjekom), koja je 1926. preustrojena u Tehnički fakultet. Godine 1956. osnovan je Arhitektonsko-građevinsko-geodetski fakultet, a od 1962. do danas Arhitektonski fakultet djeluje kao samostalna institucija.

Utemeljenje u srednjoeuropskoj politehničkoj tradiciji škola poput ETH Zürich i TU Beč, te u novije vrijeme kompatibilnim programima s arhitektonskim fakultetima u Veneciji, Aachenu i Delftu, uvjetovalo je i današnji profil Fakulteta. Jednako kao i te vodeće europske institucije, i *Zagrebačka škola* arhitekture od svojih je početaka inzistirala na racionalnoj inženjerskoj utemeljenosti arhitekture, ali i na konceptualnoj i edukacijskoj otvorenosti likovnim umjetnostima i humanistici, ne samo u disciplinarnom nego i u širem intelektualnom smislu. Tako su generacije arhitekata u Hrvatskoj odgojene na zadacima i temama projektiranja za „realni svijet“ i poticane na sagledavanje objektivnih potreba i mogućnosti društva, ali su pri tome i kontinuirano usmjeravane prema promišljanju temeljne kulturne uloge arhitekture. Profil Fakulteta zorno opisuje koncept sinteze prema kojem različiti vidovi arhitektonske teorije i prakse ne predstavljaju čvrsto izdvojena specijalistička polja ili zasebna znanja nego su specifični vidovi cjelovitoga fenomena konstituiranja izgrađene okoline.

Za sintetsko profiliranje škole presudna je činjenica da su fakultetski nastavnici redom bili najbolji prakticirajući hrvatski arhitekti, koji su svoje znanje, iskustvo, kreativnu energiju, ali i progresivni i istraživački orijentirani svjetonazor, ugradili u intelektualnu tradiciju Fakulteta. Uz arhitekate, u intelektualnom razvoju škole sudjelovali su i nastavnici raznih profila, od vrhunskih umjetnika i znanstvenika humanističke provenijencije, do istaknutih inženjera i matematičara. Ta raznolikost čini Arhitektonski fakultet specifičnom i dinamičnom akademskom okolinom.

Kurikul Fakulteta prolazio je kontinuirane mijene u nastojanju da se prate tehničke, kulturne i druge promjene, no od početaka se zasniva na uravnoteženoj poduci iz teorijskih znanja i „praktično-kreativnoj“ odnosno projektantskoj nastavi koja je danas strukturirana u multidisciplinarnim projektnim studijima.

Današnja organizacijska struktura s četiri katedre – Katedra za arhitektonsko projektiranje, Katedra za arhitektonske konstrukcije i zgradarstvo, Katedra za teoriju i povijest arhitekture, Katedra za urbanizam, prostorno planiranje i pejzažnu arhitekturu – jasno pokazuje i tematske interese i znanstvena područja koja se na Fakultetu istražuju. U nastavi se nastoji integrirati znanja svih katedri i pripremiti studente za precizno suočavanje sa sve složenijim procesima građenja i razvoja gradova.

Suvremene dinamične urbane preobrazbe, rastuća svijest o ekološkim učincima građenja, pitanja društvene odgovornosti arhitekata, odnos arhitekture i kulturno-socijalnih identiteta te novi životni stilovi postavljaju nove izazove pred Arhitektonski fakultet. Aktualni razvoj Fakulteta promišljaja se u smjeru intenziviranja znanstvenoistraživačkoga rada, povećanju mobilnosti studenata i nastavnoga osoblja te u smjeru međunarodne suradnje. No, prije svega, Fakultet inzistira na održavanju vlastite etičke i estetske tradicije i traženju njenoga aktivnoga odnosa prema suvremenom svijetu.

Arhitektonski fakultet u Zagrebu već je nekoliko godina zaredom visokoplasiran na listi 50 najboljih škola arhitekture u Europi.

### **Nastavnici i zaposlenici**

Cjelokupnu aktivnost na Fakultetu – nastavnu, znanstvenu, stručnu i širu društvenu – provodi oko 150 stalnih zaposlenika (od toga oko 100 nastavnika svih zvanja). U svome sastavu Fakultet trenutačno ima dva akademika i pet *professora emeritusa*, više dobitnika državnih nagrada za znanost i strukovnih nagrada za životno djelo.

### **Studenti**

Na oba obrazovna stupnja (preddiplomskom i diplomskom, uključujući i dodiplomski studij po starom predbolonjskom programu) na Fakultetu je, na smjeru *arhitekture*, u različitim statusima bilo upisano ukupno 992 studenta.

### **Preddiplomski studij**

Na Fakultetu se izvode sveučilišni preddiplomski studiji *arhitekture i urbanizma te dizajna* u trajanju od šest (6) semestara, čijim se završetkom stječe akademski naziv *baccalaureus/a (prvostupnik/ca) arhitekture i urbanizma*, odnosno *dizajna*. Razredbenom postupku pristupilo je 420 kandidata, godišnja upisna kvota smjera *arhitekture* je 120+5 polaznika, a u ak. god. 2013./2014 završnu su ispravu dobila 102 studenata.

### **Diplomski studij**

Na Fakultetu se također izvode sveučilišni diplomski studiji *arhitekture i urbanizma te dizajna* u trajanju od četiri (4) semestara, čijim se završetkom stječe akademski naziv *magistar/a (mag.) inženjer arhitekture i urbanizma*, odnosno *dizajna*. Upisna kvota je 120 studenata, koju se osim s matičnim studentima s našega preddiplomskoga studija, popunjava i studentima arhitekture iz Splita te inozemnim studentima koji pohađaju cijeli studijski ciklus ili samo neke semestre nastave. U ovoj akademskoj godini diplomiralo je 115 studenata, uz još 37 studenata po starom, predbolonjskom programu.

Novim nastavnim planom i programom uveden je znatan broj izbornih predmeta koji omogućuju studentu bolju definiciju osobnih interesa te razvoj istraživačke komponente u praktičnom radu. Studije provode sve četiri (4) katedre Fakulteta – koje već samom svojom širinom i strukturom jamče pokrivenost svih bitnih elemenata ovoga inkluzivnoga područja.

Fakultet je organizirao tri međunarodne ljetne škole (u Motovunu, Senju i Zagrebu) koje su financijski samoodržive, a među studentima su vrlo popularne.

### **Poslijediplomski studij**

Dovršena je sveučilišna evaluacija i dobivena je dopusnica za izvođenje *doktorskoga studija Arhitektura i urbanizam*, a na početku ak. god. 2013./2014. otvoren je novi doktorski ciklus (otvara se svake dvije godine) s oko 20 upisanih pristupnika iz zemlje i inozemstva. U toj akademskoj godini obranjene su četiri disertacije. U izradi su programi i dokumentacija za ishođenje dopusnica za izvođenje triju novih doktorskih studija, preciznije usmjerenosti k pojedinim segmentima znanosti o arhitekturi:

- Arhitektura,
- Prostorno planiranje, urbanizam i pejzažna arhitektura te
- Teorija i povijest arhitekture i zaštita graditeljskoga naslijeđa.

### **Cjeloživotno obrazovanje**

U suradnji s resornim ministarstvima (kulture i graditeljstva) za teme baštine koje su od iznimnoga društvenoga interesa, pokrenuta je izrada programa i ishođenje dopusnica za novi specijalistički poslijediplomski studij Graditeljsko naslijeđe (u suradnji s GAF-om u Splitu i GF-om u Rijeci). Na taj način stručnjaci Fakulteta dat će svoj znanstveni doprinos edukaciji u području zaštite i obnove hrvatskoga prostora i spomeničke baštine kao nacionalnoga dobra, što je kvalifikacijski preduvjet za apliciranje na namjenske EU-fondove.

Fakultet također održava cikluse ekspertnih predavanja za stručnjake iz prakse, što je u suradnji s Hrvatskom komorom arhitekata uključeno i bodovano u programu SSU (stalno stručno usavršavanje arhitekata).

### **Znanstvena djelatnost**

U protekloj akademskoj godini okončani su svi ranije ugovoreni projekti s MZOS (inicijalno ih je bilo ukupno 10), a na prvom HZZZ-ovu natječaju Fakultet je dobio dva nova trogodišnja znanstvena projekta

(voditelji B. Baletić i M. O. Šćitaroci), u koje je uključeno oko 40 znanstvenika s Fakulteta i suradnih institucija.

Na temelju Ugovora o namjenskom višegodišnjem institucijskom financiranju znanstvene djelatnosti u 2013., 2014. i 2015. godini - Potpora 2, u prvom ciklusu financiranja odobreno je šest znanstvenih potpora pri Sveučilištu, što s obzirom na znatan udjel naših nastavnika u umjetničkim (a ne znanstvenim) zvanjima smatramo zadovoljavajućim.

### Međunarodna suradnja

Uz redovitu odlaznu-dolaznu mobilnost studenata realiziranu kroz Erasmus programe, što uključuje i obavljanje studentske stručne prakse u inozemstvu (putem 17 potpisanih bilateralnih ugovora s europskim sveučilištima), Fakultet je realizirao nekoliko kraćih nastavnih boravaka gostujućih predavača (najviše s ETH Zürich), koji su održali osam javnih predavanja na AF-u. Desetak je naših nastavnika na sličan način participiralo u nastavi ili znanstvenim projektima na drugim europskim fakultetima. Osobito je važna autorska koncepcija hrvatskoga nastupa na Venecijanskom bijenalu arhitekture 2014., koji je realizirala skupina nastavnika s Katedre za teoriju i povijest arhitekture.

### Nakladnička djelatnost

Fakultet ima razvijenu nakladničku djelatnost u kojoj se pojavljuje kao samostalni izdavač ili kao sunakladnik znanstvene literature i udžbenika, pa je u protekloj akademskoj godini objavljeno sedam knjižnih publikacija, među kojima ističemo kapitalnu znanstvenu monografiju T. Marasovića *Dalmatia praeromanica* (sv. 4.) i prijevod udžbenika o tehnologiji žbuka preuzet iz edicije švicarskoga ETH. Nastavnici Fakulteta objavili su i nekoliko knjiga, odnosno poglavlja u knjigama i kod drugih nakladnika.

Međunarodnoj prepoznatljivosti Fakulteta bitno pridonosi redovita objava znanstvenoga časopisa *Prostor* [indeksiranoga u WoS-u] koji izlazi u dva sveska svake godine (br. 46. i 47.) i u kojemu uz naše nastavnike objavljuju i autori iz drugih institucija, osobito iz inozemstva.

## STUDIJ DIZAJNA

Dvadesetipetu godinu djelovanja Studij dizajna je započeo sa tridesetičetvero novoupisanih studentica i studenata na preddiplomskom i tridesetidvoje novoupisanih studentica i studenata na diplomskom studiju. Sveukupno je u akademskoj godini 2014/15. Studij dizajna pohađalo stotinedesetisedam redovito upisanih studenata.

Zasad je u ljetnom roku dvoje studenata predalo završni rad na preddiplomskom studiju a petnaest studenata je branilo diplomske teze.

U okviru nastavnoga procesa nastao je čitav niz projekata koji su relevantni ne samo na razini edukacije nego imaju i potencijal razvoja na općoj društvenoj razini. Tako je po drugi puta održana međunarodna radionica i simpozij "Prostori učenja u tranziciji/Learning Spaces in Transition", u suradnji s glavnim uredom Unicefa u New Yorku i Školom narodnoga zdravlja "Andrija Štampar". Rezultati radionice kao i znanstveni radovi sa simpozija objavljeni su u knjizi u nakladi Studija dizajna i Arhitektonskoga fakulteta.

Ova je godina obilježena i vannastavnim aktivnostima. Nastavljena je suradnja s društvenim i gospodarskim subjektima i realizirane su vrijedne radionice, pa je tako već uhodana suradnja s Hrvatskom obrtničkom komorom u projektu "Obrtnik i dizajner" a u socijalnom smislu inovacija je i radionica "Rešetke nisu prepreka" koja je održana sa štíćenicama ženske kaznionice u Požegi.

Gostujuća predavanja srijedom na Studiju dizajna postala su uhodana platforma cjeloživotnoga obrazovanja kroz koju su ove godine prošli/prošle predavači/predavačice različitih profesionalnih i disciplinskih profila.

Nastavnici Studija dizajna su, svatko u svojem području, umjetničkom i znanstvenom, bili aktivno prisutni u lokalnoj i međunarodnoj zajednici.

Ono što je obilježilo ovu godinu svakako su prostorni problemi s održavanjem nastave na Studiju dizajna, nastali uslijed promjene interfakultetskoga modela koja je promjena koncentrirala svu nastavu u skućene prostore u Frankopanskoj 12. Kako bi se nastava mogla normalno održavati trebalo je pronaći rješenje i to je urađeno ulaskom u ugovorni najam još tri prostorije na istoj adresi. Prostorije su i potpuno opremljene tako da je akademska godina 2014/15 održana prema nastavnom planu i prihvaćenom programu u cijelosti.

*Svrha studija* jest priprema stručnjaka za kreativno, informirano i odgovorno bavljenje stvaranjem predmetne i simboličke razine ljudske okoline, i to u uvjetima aktualne tranzicije društvenih zajednica i globalne razmjene ideja, tehnologija i rada.

Nastava se provodi uvođenjem studenata u teorijsko-metodička i praktično-projektantska znanja i vještine, podjelom na formativne i informativne nastavne sadržaje-kolegije na dva (2) odjela:

- industrijski dizajn i
- vizualne komunikacije.

Takvom podjelom želi se u studenata potaknuti svestrana okrenutost imaginativnoj kreaciji, upoznavanju s tehničko-tehnološkim zadatostima struke, ali i upoznavanju s teorijskim okvirom za uspostavljanje moderne profesije na visokoškolskoj razini svladavanjem različitih sadržaja tipičnih za interdisciplinarni karakter dizajna kao profesije.

Zamišljena *nova struktura* Studija dizajna trebala bi u bliskoj budućnosti biti trajno formalno-pravno utemeljena i tom bi se organizacijskom formom trebala moći povezati teorijsko-istraživačka i praktično-projektantska komponenta edukacije i rada na Studiju dizajna. Takvim će se povezivanjem ostvariti pretpostavke i za participiranje u poslijediplomskom studiju, čime će se i Studij dizajna priključiti najrazvijenijim srodnim institucijama u Europi.

S obzirom na društvenu i gospodarsku važnost područja u koje se ulazi putem ovoga studija, interes za njega kontinuirano je prisutan, a potrebe tržišta provjereno znatne, i u privatnom tako i u javnom sektoru.

Izvan visokoškolskoga sustava, posebice u gospodarskom i javnom sektoru, interes za Studij dizajna iskazuju različita državna i lokalna tijela uprave. Time Studij dizajna daje vrijedan doprinos kulturnom identitetu Hrvatske kao dinamične zemlje otvorene ekonomije na putu kohezije s Europskom unijom. Treba pritom upozoriti i na novi trend samoiniciranih projekata, start-up platformi kao i inovacijskih praksi bivših studenata Studija dizajna, a koji trend upućuje na nove pristupe samozapošljavanju i uspostavljanju kreativne i kulturne industrije u Hrvatskoj.

Studenti Studija dizajna kao i alumni tijekom godine su dali nemali prinos kulturnoj fizionomiji Hrvatske kao moderne zemlje, sudjelovanjem i uglavnom osvajanjem nagrada na domaćim i međunarodnim natjecanjima, jednako kao što su i aktivno djelovali u polju gospodarstva, dajući nemali prinos razvoju naprednih poslovnih modela u ekonomiji usluga zasnovanoj na interaktivnim medijima i novim tehnologijama.

**I. STUDENTI - SVI****Tablica 1. Upisani studenti i apsolvanti - SVI na svim studijima Arhitektonskog fakulteta i Studija dizajna Sveučilišta u Zagrebu**

Napomena: Podaci o upisanim studentima i apsolvantima odnose se na stanje na dan 1. listopada 2013., uključujući ponavljaoce, studente upisane prema posebnim uvjetima, strane studente i apsolvante.

**Legenda:** M= muškarci, Ž = žene, red\* = redoviti studenti koji studiraju uz potporu Ministarstva, red\*\* = redoviti studenti koji snose dio troškova studija, Ukp. = Ukupno  
 Redovni i izvanredni studenti = definirani prema pravilniku o studiranju sastavnice ili prema Sveučilišnom pravilniku o studiranju ako na sastavnici takav pravilnik ne postoji  
 Apsolvanti = studenti koji su odslužili sve kolegije i imaju verificirane sve obveze u indeksu, ali poldžu ispite i/ili izraduju završni ili diplomski rad, pojam apsolvanti odnosi se isključivo na studente dodiplomskog i stručnog dodiplomskog studija.

**a) SVEUČILIŠNI STUDIJ**

Način studiranja	I. godina			II. godina			III. godina			IV. godina			SVI		
	M	Ž	Ukp.	M	Ž	Ukp.	M	Ž	Ukp.	M	Ž	Ukp.	M	Ž	Ukp.
	red*	46	99	145	28	64	92	34	56	90	0	0	0	108	219
red**	33	58	91	35	53	88	56	61	117	0	0	0	124	172	296
izvanredni	0	0	0	0	0	0	0	0	0	0	0	0	0	0	0
<b>Ukupno</b>	<b>79</b>	<b>157</b>	<b>236</b>	<b>63</b>	<b>117</b>	<b>180</b>	<b>90</b>	<b>117</b>	<b>207</b>	<b>0</b>	<b>0</b>	<b>0</b>	<b>232</b>	<b>391</b>	<b>623</b>

Arhitektonski fakultet i Studij dizajna s danom 1. listopada 2013. godine nije imao upisanih studenata na integrirani prediplomski i diplomski studij.

Način studiranja	I. godina			II. godina			SVI		
	M	Ž	Ukp.	M	Ž	Ukp.	M	Ž	Ukp.
	red*	53	113	166	41	87	128	94	200
red**	8	6	14	24	30	54	32	36	68
izvanredni	0	0	0	0	0	0	0	0	0
<b>Ukupno</b>	<b>61</b>	<b>119</b>	<b>180</b>	<b>65</b>	<b>117</b>	<b>182</b>	<b>126</b>	<b>236</b>	<b>362</b>

Arhitektonski fakultet i Studij dizajna s danom 1. listopada 2013. godine nije imao upisanih studenata na zajedničkom I združenom studiju.

**b) STRUČNI STUDIJ**

Arhitektonski fakultet i Studij dizajna s danom 1. listopada 2013. godine nije imao upisanih studenata na stručni studij

**c) DODIPLOMSKI STUDIJ**

Način studiranja	IV. godina			V. godina			VI. godina			APSOLVENTI			SVI*		
	M	Ž	Ukp.	M	Ž	Ukp.	M	Ž	Ukp.	M	Ž	Ukp.	M	Ž	Ukp.
	red*	0	0	0	0	0	0	0	0	0	54	59	113	54	59
red**	0	0	0	0	0	0	0	0	0	9	18	27	9	18	27
izvanredni	0	0	0	0	0	0	0	0	0	0	0	0	0	0	0
<b>Ukupno</b>	<b>0</b>	<b>0</b>	<b>0</b>	<b>0</b>	<b>0</b>	<b>0</b>	<b>0</b>	<b>0</b>	<b>0</b>	<b>63</b>	<b>77</b>	<b>140</b>	<b>63</b>	<b>77</b>	<b>140</b>

\*šušali nastavu po dodiplomskom programu u ak.god. 2013./2014.



Tablica 1.a. - Ukupan broj studenata i apsolenata na svim studijima Arhitektonskog fakulteta i Studija dizajna Sveučilišta u Zagrebu

SVEUČILIŠTE U ZAGREBU	Način studiranja	APSOLVENTI			SVI**		
		M	Ž	Ukp.	M	Ž	Ukp.
ARHITEKTONSKI FAKULTET I STUDIJ DIZAJNA	red*	54	59	113	256	478	734
	red**	9	18	27	165	226	391
	izvanredni	0	0	0	0	0	0
Ukupno		63	77	140	421	704	1.125

\*\*studiji; (a) sveučilišni + (b) stručni + (c) dodiplomski

Tablica 1.b. Broj apsolenata po studijima Arhitektonskog fakulteta i Studija dizajna Sveučilišta u Zagrebu

SVEUČILIŠTE U ZAGREBU	Način studiranja	STRUČNI STUDIJ			DODIPLOMSKI STUDIJ			SVEUKUPNO**		
		M	Ž	Ukp.	M	Ž	Ukp.	M	Ž	Ukp.
ARHITEKTONSKI FAKULTET I STUDIJ DIZAJNA	red*	0	0	0	54	59	113	54	59	113
	red**	0	0	0	9	18	27	9	18	27
	izvanredni	0	0	0	0	0	0	0	0	0
Ukupno		0	0	0	63	77	140	63	77	140

\*\*studiji; (a) sveučilišni + (b) stručni + (c) dodiplomski

Tablica 1.c. Broj studenata po studijima Arhitektonskog fakulteta i Studija dizajna Sveučilišta u Zagrebu

SVEUČILIŠTE U ZAGREBU	Način studiranja	PREDDIPLOMSKI			INTEGRIRANI			DIPLOMSKI			ZAJEDNIČKI			ZDRUŽENI			STRUČNI STUDIJ			DODIPLOMSKI STUDIJ			SVEUKUPNO**		
		M	Ž	Ukp.	M	Ž	Ukp.	M	Ž	Ukp.	M	Ž	Ukp.	M	Ž	Ukp.	M	Ž	Ukp.	M	Ž	Ukp.	M	Ž	Ukp.
ARHITEKTONSKI FAKULTET I STUDIJ DIZAJNA	red*	108	219	327	0	0	0	94	200	294	0	0	0	0	0	0	0	0	0	54	59	113	256	478	734
	red**	124	172	296	0	0	0	32	36	68	0	0	0	0	0	0	0	0	0	9	18	27	165	226	391
	izvanredni	0	0	0	0	0	0	0	0	0	0	0	0	0	0	0	0	0	0	0	0	0	0	0	0
Ukupno		232	391	623	0	0	0	126	236	362	0	0	0	0	0	0	0	0	0	63	77	140	421	704	1.125

\*\*studiji; (a) sveučilišni + (b) stručni + (c) dodiplomski

Tablica 2. Upisani studenti - ponavljači - SVI na svim studijima Arhitektonskog fakulteta i Studija dizajna Sveučilišta u Zagrebu

Napomena: Pod **ukupno\*** podrazumijevaju se svi upisani studenti bez apsolviranja.  
 Ponavljači = studenti koji nisu stekli dovoljno ECTS bodova za upis više godine te su upisani na semestar koji pripada toj godini studija.

a) **SVEUČILIŠNI STUDIJ**

PREDDIPLOMSKI STUDIJ	Način studiranja	I. godina		II. godina		III. godina		IV. godina		SVEUKUPNO	
		ukupno*	ponavljači	ukupno*	ponavljači	ukupno*	ponavljači	ukupno*	ponavljači	ukupno*	ponavljači
	red*	145	5	92	11	90	31	0	0	327	47
	red**	91	74	88	46	117	63	0	0	296	183
	izvanredni	0	0	0	0	0	0	0	0	0	0
	UKUPNO	236	79	180	57	207	94	0	0	623	230

Arhitektonski fakultet i Studij dizajna nemaju ponavljača na integriranom preddiplomskom i diplomskom studiju

DIPLOMSKI STUDIJ	Način studiranja	I. godina		II. godina		SVEUKUPNO	
		ukupno*	ponavljači	ukupno*	ponavljači	ukupno*	ponavljači
	red*	166	7	128	50	294	57
	red**	14	8	54	31	68	39
	izvanredni	0	0	0	0	0	0
	UKUPNO	180	15	182	81	362	96

Arhitektonski fakultet i Studij dizajna nemaju ponavljača na združenom i zajedničkom studiju

b) **STRUČNI STUDIJ**

Arhitektonski fakultet i Studij dizajna nemaju ponavljača na stručnom studiju

c) **DODIPLOMSKI STUDIJ**

Arhitektonski fakultet i Studij dizajna nemaju ponavljača na diplomskom studiju

Tablica 2.a. Broj studenata i ponavljača po studijima Arhitektonskog fakulteta i Studija dizajna Sveučilišta u Zagrebu

SVEUČILIŠTE U ZAGREBU	Način studiranja	SVEUČILIŠNI STUDIJ															
		PREDDIPLOMSKI		INTEGRIRANI		DIPLOMSKI		ZAJEDNIČKI		ZDRUŽENI		STRUČNI		DODIPLOMSKI		SVEUKUPNO**	
		ukupno	ponavljači	ukupno	ponavljači	ukupno	ponavljači	ukupno	ponavljači	ukupno	ponavljači	ukupno	ponavljači	ukupno	ponavljači	studenata	ponavljača
ARHITEKTONSKI FAKULTET I STUDIJ DIZAJNA	red*	327	47	0	0	294	57	0	0	0	0	0	0	0	621	104	
	red**	296	183	0	0	68	39	0	0	0	0	0	0	0	364	222	
	izvanredni	0	0	0	0	0	0	0	0	0	0	0	0	0	0	0	
	UKUPNO	623	230	0	0	362	96	0	0	0	0	0	0	0	985	326	

\*\*studiji; (a) sveučilišni + (b) stručni + (c) dodiplomski

Tablica 3. Upisani studenti prema posebnim uvjetima - Arhitektonski fakultet i Studij dizajna Sveučilišta u Zagrebu

Napomena: Podaci se odnose na stanje na dan 1. listopada 2013. za upisane studente i apsolvante.

a) **SVUČILŠNISTUDIJI**

<b>PREDDIPLOMSKI</b>	<b>I. godina</b>	<b>II. godina</b>	<b>III. godina</b>	<b>IV. godina</b>	<b>Ukupno</b>
Studenti sa tjelesnim oštećenjem od 60% i više	2	0	0	0	2
Na temelju Sporazuma o poticajnim mjerama za upis u ustanove visokog obrazovanja za hrvatske branitelje, hrvatske ratne invalide, djecu smrtno stradalih, zatočenih ili nestalih branitelja Domovinskog rata te djecu 100%-tnih HRVI iz Domovinskog rata I. skupine.	0	0	1	0	1
Na temelju čl. 48.b Zakona vojnih i civilnih invalida iz Domovinskog rata	0	0	0	0	0
Hrvatska dijaspora	0	0	0	0	0
<b>UKUPNO</b>	<b>2</b>	<b>0</b>	<b>1</b>	<b>0</b>	<b>3</b>

Arhitektonski fakultet i Studij dizajna nema studenata upisanih prema posebnim uvjetima na integriranom preddiplomskom i diplomskom studiju

<b>DIPLOMSKI</b>	<b>I. godina</b>	<b>II. godina</b>	<b>Ukupno</b>
Studenti sa tjelesnim oštećenjem od 60% i više	0	0	0
Na temelju Sporazuma o poticajnim mjerama za upis u ustanove visokog obrazovanja za hrvatske branitelje, hrvatske ratne invalide, djecu smrtno stradalih, zatočenih ili nestalih branitelja Domovinskog rata te djecu 100%-tnih HRVI iz Domovinskog rata I. skupine.	1	1	2
Na temelju čl. 48.b Zakona vojnih i civilnih invalida iz Domovinskog rata	0	0	0
Hrvatska dijaspora	0	0	0
<b>UKUPNO</b>	<b>1</b>	<b>1</b>	<b>2</b>

Arhitektonski fakultet i Studij dizajna nema studenata upisanih prema posebnim uvjetima na zajedničkom i združenom studiju.

b) **STRUČNI STUDIJI**  
Arhitektonski fakultet i Studij dizajna neme upisanih studenata prema posebnim uvjetima

c) **DODIPLOMSKI STUDIJI**

DODIPLOMSKI SVEUČILIŠNI	IV. godina	V. godina	VI. godina	Apsolventi	Ukupno
Studenti sa tjelesnim oštećenjem od 60% i više	0	0	0	0	0
Na temelju Sporazuma o poticajnim mjerama za upis u ustanove visokog obrazovanja za hrvatske branitelje, hrvatske rane invalide, djecu smrtno stradalih, zatočenih ili nestalih branitelja Domovinskog rata te djecu 100%-tnih HRVI iz Domovinskog rata I. skupine.	0	0	0	2	2
Na temelju čl. 48.b Zakona vojnih i civilnih invalida iz Domovinskog rata	0	0	0	0	0
Hrvatska dijaspora	0	0	0	0	0
<b>UKUPNO</b>	<b>0</b>	<b>0</b>	<b>0</b>	<b>2</b>	<b>2</b>

\*služali nastavu po dodiplomskom programu u ak.god. 2013./2014.

Tablica 3.a. Ukupan broj studenata i apsolventata upisanih prema posebnim uvjetima na svim studijima Arhitektonskog fakulteta i Studija dizajna Sveučilišta u Zagrebu

POSEBNI UVJETI UPISA	PREDDIPL.	SVEUČILIŠNI STUDIJI				DODIPLOMSKI STUDIJI	APSOLOVENTI	SVEUKUPNO**
		INTEGRIRANI	DIPLOMSKI	ZAJEDNIČKI	ZDRUŽENI			
Studenti sa tjelesnim oštećenjem od 60% i više	2	0	0	0	0	0	0	2
Na temelju Sporazuma o poticajnim mjerama za upis u ustanove visokog obrazovanja za hrvatske branitelje, hrvatske rane invalide, djecu smrtno stradalih, zatočenih ili nestalih branitelja Domovinskog rata te djecu 100%-tnih HRVI iz Domovinskog rata I. skupine.	1	0	2	0	0	2	2	5
Na temelju čl. 48.b Zakona vojnih i civilnih invalida iz Domovinskog rata	0	0	0	0	0	0	0	0
Hrvatska dijaspora	0	0	0	0	0	0	0	0
<b>UKUPNO</b>	<b>3</b>	<b>0</b>	<b>2</b>	<b>0</b>	<b>0</b>	<b>2</b>	<b>2</b>	<b>7</b>

\*\*studiji: (a) sveučilišni + (b) stručni + (c) dodiplomski

**Tablica 4. Studenti SVI - položili završni (ZI) odnosno diplomski ispit (DI) - Arhitektonski fakultet i Studij dizajna Sveučilišta u Zagrebu**

NAZIV STUDIJA***	M	Ž	Ukupno
Sveučilišni preddiplomski studij arhitekture i urbanizma	38	89	127
Sveučilišni diplomski studij arhitekture i urbanizma	54	86	140
Sveučilišni dodiplomski studij arhitekture	16	27	43
Sveučilišni preddiplomski studij dizajna	5	20	25
Sveučilišni diplomski studij dizajna	16	9	25
Sveučilišni dodiplomski studij dizajna	2	4	6
<b>UKUPNO</b>	<b>131</b>	<b>235</b>	<b>366</b>

\*\*\*Naziv prema dopusnici za rad izdanoj od strane Ministarstva znanosti, obrazovanja i športa

**Tablica 4.a. Studenti SVI - položili završni (ZI) odnosno diplomski ispit (DI) - sumarno po studijima Arhitektonskog fakulteta i Studija dizajna Sveučilišta u Zagrebu**

VRSTA STUDIJA	M	Ž	Ukupno
Sveučilišni preddiplomski studij	43	109	152
Sveučilišni integrirani preddiplomski i diplomski studij	0	0	0
Sveučilišni diplomski studij	70	95	165
Zajednički studij	0	0	0
Združeni studij	0	0	0
Stručni studij	0	0	0
Dodiplomski sveučilišni studij	18	31	49
<b>UKUPNO</b>	<b>131</b>	<b>235</b>	<b>366</b>

## II. PODACI PREMA ODSJECIMA, SMJEROVIMA I STUDIJIMA

Napomena: Podaci o upisanim studentima i apsolventima odnose se na stanje na dan 1. listopada 2012., uključujući ponavljajuće, upisane prema posebnim uvjetima te strane studente, odnosno na stanje 30. rujna 2014. za one koji su završili ili diplomirali.

Tablica 5. Prediplomski studij Arhitektonskog fakulteta i Studija dizajna Sveučilišta u Zagrebu - upisani studenti, apsolvanti i studenti koji su završili studij

Odsjek-Studij-Smjer	I. godina	II. godina	III. godina	IV. godina	Završili studij
Arhitektura i urbanizam	196	142	178	0	102
Dizajn	40	38	29	0	
<b>UKUPNO</b>	<b>236</b>	<b>180</b>	<b>207</b>	<b>0</b>	<b>102</b>

(Tablica 6. Integrirani prediplomski i diplomski studij Arhitektonski fakultet i Studij dizajna Sveučilišta u Zagrebu - upisani studenti, apsolvanti i studenti koji su završili studij) Arhitektonski fakultet i Studij dizajna nema upisanih studenata na integrirani prediplomski i diplomski studij

Tablica 7. Diplomski studij Arhitektonskog fakulteta i Studija dizajna Sveučilišta u Zagrebu - upisani studenti, apsolvanti i studenti koji su završili studij

Odsjek-Studij-Smjer	I. godina	II. godina	Diplomirali
Arhitektura i urbanizam	145	152	115
Dizajn	35	30	25
<b>UKUPNO</b>	<b>180</b>	<b>182</b>	<b>140</b>

(Tablica 8. Zajednički studij Arhitektonski fakultet i Studij dizajna Sveučilišta u Zagrebu - upisani studenti, apsolvanti i studenti koji su završili studij) Arhitektonski fakultet i Studij dizajna nema upisanih studenata na zajednički studij

(Tablica 9. Združeni studij Arhitektonski fakultet i Studij dizajna Sveučilišta u Zagrebu - upisani studenti, apsolvanti i studenti koji su završili studij) Arhitektonski fakultet i Studij dizajna nema upisanih studenata na združeni studij

Arhitektonski fakultet i Studij dizajna nema upisanih studenata na stručni studij

Tablica 11. Dodiplomski studij Arhitektonskog fakulteta i Studija dizajna Sveučilišta u Zagrebu - upisani studenti, apsolvanti i studenti koji su završili studij

Odsjek-Studij-Smjer	IV. godina	V. godina	VI. godina	Apsolvanti	Diplomirali
Arhitektura	0	0	0	128	37
Dizajn				12	6
<b>UKUPNO</b>	<b>0</b>	<b>0</b>	<b>0</b>	<b>140</b>	<b>43</b>

\*sušali nastavu po dodiplomskom programu u ak. god. 2013./2014.

**III. STRANI STUDENI**

Napomena: Podaci o upisanim stranim studentima i apsolventima odnose se na stanje na dan 1. listopada 2013.  
 Strani studenti = studenti koji nisu državljanima Republike Hrvatske, a upisani su na cjeloviti studijski program, izvan programa studentske razmjene.  
 Apsolventi= studenti koji su obdružili sve kolegije i imaju verificirane sve obveze u indeksu, ali polazu ispite i/ili izraduju završni ili diplomski rad.

Tablica 12. Strani studenti Arhitektonskog fakulteta i Studija dizajna Sveučilišta u Zagrebu - upisani i apsolventi

STUDIJ	I. godina		II. godina		III. godina		IV. godina		V. godina		VI. godina		Apsolventi		UKUPNO			
	M	Ž	M	Ž	M	Ž	M	Ž	M	Ž	M	Ž	M	Ž	M	Ž		
Sveučilišni preddiplomski studij	1	2	3	0	0	0	0	0	0	0	0	0	0	0	1	2	3	
Sveučilišni integrirani preddiplomski i diplomski studij	0	0	0	0	0	0	0	0	0	0	0	0	0	0	0	0	0	
Sveučilišni diplomski studij	1	1	2	1	1	0	0	0	0	0	0	0	0	0	1	2	3	
Zajednički studij	0	0	0	0	0	0	0	0	0	0	0	0	0	0	0	0	0	
Združeni studij	0	0	0	0	0	0	0	0	0	0	0	0	0	0	0	0	0	
Stručni studij	0	0	0	0	0	0	0	0	0	0	0	0	0	0	0	0	0	
Dodiplomski studij*	0	0	0	0	0	0	0	0	0	0	0	0	0	0	0	0	0	
<b>UKUPNO</b>	<b>2</b>	<b>3</b>	<b>5</b>	<b>0</b>	<b>1</b>	<b>1</b>	<b>0</b>	<b>0</b>	<b>0</b>	<b>0</b>	<b>0</b>	<b>0</b>	<b>0</b>	<b>0</b>	<b>0</b>	<b>2</b>	<b>4</b>	<b>6</b>

\* slušali nastavu po dodiplomskom programu u ak. god. 2013./2014.

Tablica 13. Strani studenti Arhitektonskog fakulteta i Studija dizajna Sveučilišta u Zagrebu - prema prebivalištu (zemlja/država) iz koje dolaze

STUDIJ	I. godina	zemlja / država	II. godina		III. godina		IV. godina		V. godina		VI. godina		zemlja / država	Apsolventi	zemlja / država	Ukup. stranih studenata	Ukup. po zemljama
			M	Ž	M	Ž	M	Ž	M	Ž	M	Ž					
Sveučilišni preddiplomski studij	3	SAD- 1, BIH - 2	0	0	0	0	0	0	0	0	0	0	0	0	0	3	SAD- 1, BIH - 2
Sveučilišni integrirani preddiplomski i diplomski studij	0		0	0	0	0	0	0	0	0	0	0	0	0	0	0	
Sveučilišni diplomski studij	2	Makedonija - 2	1	Crna Gora - 1	0	0	0	0	0	0	0	0	0	0	0	3	Makedonija - 2, Crna Gora - 1
Zajednički studij	0		0	0	0	0	0	0	0	0	0	0	0	0	0	0	
Združeni studij	0		0	0	0	0	0	0	0	0	0	0	0	0	0	0	
Stručni studij	0		0	0	0	0	0	0	0	0	0	0	0	0	0	0	
Dodiplomski studij*	0		0	0	0	0	0	0	0	0	0	0	0	0	0	0	
<b>UKUPNO</b>	<b>5</b>	<b>SAD- 1, BIH - 2</b>	<b>1</b>	<b>Crna Gora - 1</b>	<b>0</b>	<b>0</b>	<b>0</b>	<b>0</b>	<b>0</b>	<b>0</b>	<b>0</b>	<b>0</b>	<b>0</b>	<b>0</b>	<b>6</b>	<b>6</b>	<b>SAD- 1, BIH - 2, Makedonija - 2, Crna Gora - 1</b>

\* slušali nastavu po dodiplomskom programu u ak. god. 2013./2014.

Tablica 14. Strani studenti Arhitektonskog fakulteta i Studija dizajna Sveučilišta u Zagrebu - položili završni (Z) odnosno diplomski ispit (DI)

STUDIJ	M	zemlja /država	Ž	zemlja /država	Ukup. po zemljama	
					Ukup.	Ukup. po zemljama
Sveučilišni preddiplomski studij (Z)	1	Francuska - 1	0		1	Francuska - 1
Sveučilišni integrirani preddiplom. i diplom. studij (DI)	0		0		0	
Sveučilišni diplomski studij (DI)	0		1	Crna Gora - 1	1	Crna Gora - 1
Zajednički studij (DI)	0		0		0	
Združeni studij (DI)	0		0		0	
Stručni studij (Z)	0		0		0	
Sveučilišni dodiplomski (DI)	0		0		0	
<b>UKUPNO</b>	<b>1</b>	<b>Francuska - 1</b>	<b>1</b>	<b>Crna Gora - 1</b>	<b>2</b>	<b>Francuska - 1, Crna Gora - 1</b>

Stanje na dan 30. rujna 2014.

#### IV. POSLJEDIPLOMSKI STUDIJI

##### a) specijalistički

(Tablica 15. Poslijediplomski specijalistički studij Arhitektonski fakultet i Studij dizajna Sveučilišta u Zagrebu - S11 (upisi poslije 1. 10. 2003.))  
Arhitektonski fakultet i Studij dizajna u ak. god. 2013/14. nisu imali studenata na poslijediplomskom specijalističkom studiju.

(Tablica 16. Poslijediplomski specijalistički studij Arhitektonski fakultet i Studij dizajna Sveučilišta u Zagrebu - strani studenti (upisi poslije 1. 10. 2003.))  
Arhitektonski fakultet i Studij dizajna nisu imali studenata upisanih na poslijediplomski specijalistički studij.

##### b) magistarski - mr. sc. (stari program)

(Tablica 17. Poslijediplomski studij Arhitektonski fakultet i Studij dizajna Sveučilišta u Zagrebu - magistarski - mr. sc. - S11 (upisi prije 1. 10. 2003., stari program))  
Arhitektonski fakultet i Studij dizajna nisu imali u ak. god. 2013./2014. studenata upisanih na poslijediplomski magistarski studij.

(Tablica 18. Poslijediplomski studij Arhitektonski fakultet i Studij dizajna Sveučilišta u Zagrebu - magistarski - mr. sc. - strani  
Arhitektonski fakultet i Studij dizajna nisu imali u ak. god. 2013./2014. strani studenata na magistarskom poslijediplomskom studiju.



## c) doktorski

Napomena: upisuje se stanje na dan 1. listopada 2013. za upisane polaznike, te 30. rujna 2014. za sve ostale podatke.

Tablica 19. Broj prijavljenih tema doktorskih radova

Naziv poslijediplomskog doktorskog studija	I. godina			II. godina			III. godina			Ukupno		
	M	Ž	Ukp.	M	Ž	Ukp.	M	Ž	Ukp.	M	Ž	Ukp.
Arhitektura i urbanizam			0			0	9	6	15	9	6	15
<b>UKUPNO</b>	<b>0</b>	<b>0</b>	<b>0</b>	<b>0</b>	<b>0</b>	<b>0</b>	<b>9</b>	<b>6</b>	<b>15</b>	<b>9</b>	<b>6</b>	<b>15</b>

Tablica 20. Broj prihvaćenih prijava tema doktorskih radova

Naziv poslijediplomskog doktorskog studija	I. godina			II. godina			III. godina			Ukupno		
	M	Ž	Ukp.	M	Ž	Ukp.	M	Ž	Ukp.	M	Ž	Ukp.
Arhitektura i urbanizam			0			0	9	6	15	9	6	15
<b>UKUPNO</b>	<b>0</b>	<b>0</b>	<b>0</b>	<b>0</b>	<b>0</b>	<b>0</b>	<b>9</b>	<b>6</b>	<b>15</b>	<b>9</b>	<b>6</b>	<b>15</b>

Tablica 21.a. Broj doktorskih radova predanih na ocjenu

Naziv poslijediplomskog doktorskog studija	I. godina			II. godina			III. godina			Ukupno		
	M	Ž	Ukp.	M	Ž	Ukp.	M	Ž	Ukp.	M	Ž	Ukp.
Arhitektura i urbanizam			0			0	9	6	15	9	6	15
<b>UKUPNO</b>	<b>0</b>	<b>0</b>	<b>0</b>	<b>0</b>	<b>0</b>	<b>0</b>	<b>9</b>	<b>6</b>	<b>15</b>	<b>9</b>	<b>6</b>	<b>15</b>

Tablica 21.b. Broj obranjenih doktorskih radova

Naziv poslijediplomskog doktorskog studija	Znanstveno područje rada	Znanstveno polje rada	Broj obranjenih doktorskih radova		
			M	Ž	Ukp.
Arhitektura i urbanizam	područje tehničkih znanosti	arhitektura i urbanizam	2	1	3
<b>UKUPNO</b>			<b>2</b>	<b>1</b>	<b>3</b>

(Tablica 21.c. Broj obranjenih doktorskih radova izvan doktorskog studija)

Arhitektonski fakultet i Studij dizajna nisu imali obranjenih doktorskih radova izvan doktorskog studija

Tablica 22.a. Broj polaznika doktorskog studija

Naziv doktorskog studija	I. godina			II. godina			III. godina			Ukupno		
	M	Ž	Ukp.	M	Ž	Ukp.	M	Ž	Ukp.	M	Ž	Ukp.
Arhitektura i urbanizam	10	12	22	7	9	16	5	3	8	22	24	46
<b>UKUPNO</b>	<b>10</b>	<b>12</b>	<b>22</b>	<b>7</b>	<b>9</b>	<b>16</b>	<b>5</b>	<b>3</b>	<b>8</b>	<b>22</b>	<b>24</b>	<b>46</b>

Tablica 22.b. Broj inozemnih doktoranada na sastavnici

Naziv poslijediplomskog doktorskog studija	I. godina			II. godina			III. godina			Ukupno		
	M	Ž	Ukp.	M	Ž	Ukp.	M	Ž	Ukp.	M	Ž	Ukp.
Arhitektura i urbanizam	1		1			0		1	1	1	1	2
<b>UKUPNO</b>	<b>1</b>	<b>0</b>	<b>1</b>	<b>0</b>	<b>0</b>	<b>0</b>	<b>0</b>	<b>1</b>	<b>1</b>	<b>1</b>	<b>1</b>	<b>2</b>

(Tablica 23. Broj doktoranada koji su proveli najmanje 3 mjeseca na usavršavanju izvan RH)

Arhitektonski fakultet i Studij dizajna nisu imala doktoranada koji su proveli najmanje 3 mjeseca na usavršavanju izvan RH

(Tablica 24. Broj doktora znanosti koji su nakon doktorskog studija na usavršavanju izvan RH proveli bez prekida najmanje 6 mjeseci )

Arhitektonski fakultet i Studij dizajna nisu imali doktora koji su nakon doktorskog studija na usavršavanju.....

Tablica 25. Broj postdoktoranada na sastavnici

Broj polaznika	M	Ž	Ukp.
	1	3	4
			0
<b>UKUPNO</b>	<b>1</b>	<b>3</b>	<b>4</b>

(Tablica 26. Broj postdoktoranada iz inozemstva koji su na sastavnici proveli bez prekida najmanje 6 mjeseci)  
Arhitektonski fakultet i Studij dizajna nisu imali postdoktoranada iz inozemstava....

(Tablica 27. Broj doktoriranih znanstvenih novaka)  
Arhitektonski fakultet i Studij dizajna nisu imali doktoriranih znanstvenih novaka

(Tablica 28. Broj doktorata dodijeljenih inozemnim studentima)  
Arhitektonski fakultet i Studij dizajna nisu imali doktorata dodijeljenih inozemnim studentima

(Tablica 29. Broj pokrenutih međunarodnih dvojnih doktorata (cotutelle de these))  
Arhitektonski fakultet i Studij dizajna nisu imali pokrenutih međunarodnih dvojnih doktorata

(Tablica 30. Broj završenih međunarodnih dvojnih doktorata (cotutelle de these))  
Arhitektonski fakultet i Studij dizajna nema završenih međunarodnih dvojnih doktorata

V. NASTAVNO OSOBLJE I OSTALI DJELATNICI

Tablica 31. Nastavnici, suradnici u nastavi i ostali djelatnici - SVI na Arhitektonski fakultet i Studij dizajna Sveučilišta u Zagrebu

Legenda: PV = puno radno vrijeme, NV = nepuno radno vrijeme, KO = kumulativni radni odnos, FZ = financiranje zaposlenika, FVS = financiranje vanjskih suradnika

Redni broj	Zvanje / naziv radnog mjesta	MUSKARCI										ŽENE										SVEUKUPNO												
		PV		NV		KO		FZ		FVS		PV		NV		KO		FZ		FVS		PV		NV		KO		FZ		FVS				
		broj izvršitelja	% radnog vremena*	broj izvršitelja	% radnog vremena*	broj izvršitelja	% radnog vremena*	broj izvršitelja	% radnog vremena*	broj izvršitelja	% radnog vremena*	broj izvršitelja	% radnog vremena*	broj izvršitelja	% radnog vremena*	broj izvršitelja	% radnog vremena*	broj izvršitelja	% radnog vremena*	broj izvršitelja	% radnog vremena*	broj izvršitelja	% radnog vremena*	broj izvršitelja	% radnog vremena*	broj izvršitelja	% radnog vremena*	broj izvršitelja	% radnog vremena*	broj izvršitelja	% radnog vremena*			
1.	73	13	8x50%, 1x87%, 1x15%, 1x65%, 2x80%	0	86	85	1	37	37	0	46	3	2x50%, 1x20%	4	1x40%, 2x30%, 1x50%	53	53	0	16	16	0	119	16	10x50%, 1x87%, 1x15%, 1x65%, 2x80%, 1x20%	4	1x40%, 2x30%, 1x50%	139	138	1	53	53	0		
II.	Znanstveno-nastavna zvanja	44	6	5x50%, 1x80%	0	50	49	1	25	25	0	21	1	1x50%	0	22	22	0	8	8	0	65	7	6x50%, 1x80%	0	72	71	1	33	33	0			
1.	Redoviti profesor	11	11			11	11	7	7							0	0					11	0	0		0	11	11	0	7	7	0		
2.	Redoviti profesor	13	2	2x50%		15	14	1	5	5	3	3	1x50%			3	3	2	2	2	2	16	2	2x50%	0	18	17	1	7	7	0			
3.	Izvanredni profesor	7	2	1x50%, 1x80%		9	9	6	6	5	1	1x50%				6	6	2	2	2	2	12	3	2x50%, 1x80%	0	15	15	0	8	8	0			
4.	Docent	13	2	2x50%		15	15	7	7	13	13					13	13	4	4	4	26	2	2x50%	0	28	28	0	11	11	0				
III.	Nastavna zvanja	14	7	3x50%, 1x87%, 1x15%, 1x65%, 1x80%	0	21	21	0	6	6	0	10	2	1x50%, 1x20%	3	1x40%, 2x30%	15	15	0	6	6	0	24	9	3x50%, 1x87%, 1x15%, 1x65%, 1x80%	3	36	36	0	12	12	0		
5.	Profesor visoke škole					0										0	0					0	0			0	0	0	0	0	0	0		
6.	Viši predavač	6	2	1x50%, 1x80%		8	8	5	5	5	6	1	1x50%			7	7	3	3	3	3	12	3		0	15	15	0	8	8	0			
7.	Predavač	8	5	2x50%, 1x15%, 1x65%		13	13	1	1	1	4	1	1x20%	3	1x40%, 2x30%	8	8	3	3	3	3	12	6		3	1x40%, 2x30%	21	21	0	4	4	0		
8.	Viši lektor					0										0	0					0	0		0	0	0	0	0	0	0	0		
9.	Lektor					0										0	0					0	0		0	0	0	0	0	0	0	0		
10.	Viši umjetnički suradnik (viši korepetitor)					0										0	0					0	0		0	0	0	0	0	0	0	0		
11.	Umjetnički suradnik (korepetitor)					0										0	0					0	0		0	0	0	0	0	0	0	0		
III.	Suradnička zvanja	10	0			10	10	0	6	6	0	6	0	1x50%	7	7	0	2	2	2	16	0	16	0	1x50%	17	17	0	8	8	0			
12.	Viši asistent					0										1	1x50%	2	2	2	1	0	1		1	1x50%	2	2	0	0	0			
13.	Asistent	10	10			10	10	6	6	5	5	5	2	2	2	15	0	15	0	15	0	15	0		15	15	0	8	8	0	0	0		
IV.	Stručna zvanja (u znam. i vsk. obrazovanju)	0	0			0	0	0	0	0	0	0	0			0	0	0	0	0	0	0	0		0	0	0	0	0	0	0	0		
14.	Stručni savjetnik					0										0	0					0	0		0	0	0	0	0	0	0	0	0	
15.	Viši stručni suradnik					0										0	0					0	0		0	0	0	0	0	0	0	0	0	
16.	Stručni suradnik					0										0	0					0	0		0	0	0	0	0	0	0	0	0	
IV.	Znanstvena zvanja	0	0			0	0	0	0	0	0	0	0			0	0					0	0		0	0	0	0	0	0	0	0	0	
17.	Znanstveni savjetnik					0										0	0					0	0		0	0	0	0	0	0	0	0	0	0
18.	Viši znanstveni suradnik					0										0	0					0	0		0	0	0	0	0	0	0	0	0	0
19.	Znanstveni suradnik					0										0	0					0	0		0	0	0	0	0	0	0	0	0	0
IV.	Znanstveni novaci	5	0			5	5	0	0	0	9	0				9	9	0	0	0	14	0	14	0		14	14	0	0	0	0	0	0	
20.	Znanstveni novak - viši asistent	1	1			1	1	1	1	3	3					3	3					4	0			4	4	0	0	0	0	0	0	
21.	Znanstveni novak - asistent	4	4			4	4	4	4	6	6					10	0	6	6	6	10	0	10	0		10	10	0	0	0	0	0	0	
II.	OSTALI ZAPOSLENICI U NASTAVI	1	0			1	1	0	0	0	1	0				1	1	0	0	0	2	0	2	0		2	2	0	0	0	0	0		
22.	Radno mjesto I. vrste - knjižničarski savjetnik					0										0	0					0	0			0	0	0	0	0	0	0	0	
23.	Radno mjesto I. vrste - viši knjižničar					0										0	0					0	0			0	0	0	0	0	0	0	0	
24.	Radno mjesto I. vrste - diplomirani knjižničar					0										0	0					0	0			0	0	0	0	0	0	0	0	0
25.	Radno mjesto II. vrste - knjižničar					0										0	0					0	0			0	0	0	0	0	0	0	0	0
26.	Radno mjesto III. vrste - pomoćni knjižničar					0										0	0					0	0			0	0	0	0	0	0	0	0	0
27.	Radno mjesto II. vrste - viši tehničar					0										0	0					0	0			0	0	0	0	0	0	0	0	0
28.	Radno mjesto II. vrste - viši laborant					0										0	0					0	0			0	0	0	0	0	0	0	0	0
29.	Radno mjesto III. vrste - tehnički suradnik	1	1			1	1	1	1	1	1					1	1					2	0			2	2	0	0	0	0	0	0	
30.	Radno mjesto III. vrste - laborant					0										0	0					0	0			0	0	0	0	0	0	0	0	
I. II.	UKUPNO	74	13	8x50%, 1x87%, 1x15%, 1x65%, 2x80%	0	87	86	1	37	37	0	47	3	2x50%, 1x20%	4	1x40%, 2x30%, 1x50%	54	54	0	16	16	0	121	16	10x50%, 1x87%, 1x15%, 1x65%, 2x80%, 1x20%	4	141	140	1	53	53	0		

Redni broj	MUSKARCI										ŽENE										SVEUKUPNO									
	PV	NV	KO	FZ	FVS	PV	NV	KO	FZ	FVS	PV	NV	KO	FZ	FVS	PV	NV	KO	FZ	FVS	Ukupno zaposlenici	Ukupno zaposlenici	FZ	FVS						
Zvanje / naziv radnog mjesta	Broj izvršitelja	% radnog vremena*	Broj izvršitelja	Ukupno zaposlenici	Ukupno zaposlenici	Ukupno zaposlenici	Broj izvršitelja	% radnog vremena*	Broj izvršitelja	Ukupno zaposlenici	Ukupno zaposlenici	Broj izvršitelja	% radnog vremena*	Broj izvršitelja	Ukupno zaposlenici	Ukupno zaposlenici	Broj izvršitelja	% radnog vremena*	Broj izvršitelja	Ukupno zaposlenici	Ukupno zaposlenici	FZ	FVS	FZ	FVS					
III. SUZBENICI I NAMJEŠTENICI**	19	2x50%	0	21	13	8	0	0	34	1	1x50%	0	35	26	9	0	0	53	3	3x50%	0	56	39	17	0	0				
III. Službenici	14	2x50%	0	16	8	8	0	0	25	1	1x50%	0	26	18	8	0	0	39	3	3x50%	0	42	26	16	0	0				
31. Položaj I. vrste			0	0					3	2			2	1				3	0			3	2	1	0	0				
32. Položaj II. vrste			0	0					2				2					2	0			2	2	0	0	0				
33. Položaj III. vrste	8	2x50%	0	10	2	8			5	1	1x50%	0	5	2	3			5	0			5	2	3	0	0				
34. Radna mjesta I. vrste	2		0	2					5	1			6	2	4			13	3			16	4	12	0	0				
35. Radna mjesta II. vrste	4		0	4					10				10					2	0			2	2	0	0	0				
36. Radna mjesta III. vrste	5		0	5	5	0	0	0	9	0			9	8	1	0	0	14	0			14	14	0	0	0				
III. Namještenici	5		0	5	5	0	0	0	9	0			9	8	1	0	0	14	0			14	13	1	0	0				
37. Položaj II. vrste			0	0					0				0					0	0			0	0	0	0	0				
38. Položaj III. vrste	1		0	1					1				1					1	0			1	1	0	0	0				
39. Radna mjesta II. vrste			0	0					0				0					0	0			0	0	0	0	0				
40. Radna mjesta III. vrste	3		0	3					3				3					3	0			3	3	0	0	0				
41. Radna mjesta IV. vrste	1		0	1					9				9	8	1			10	0			10	9	1	0	0				
Ukupno SVEUKUPNO	93	15x50%, 1x87%, 1x15%, 1x65%, 2x80%	0	108	99	9	37	37	0	81	4	3x50%, 1x20%	4	89	80	9	16	16	0	174	19	13x50%, 1x87%, 1x15%, 1x65%, 2x80%, 1x20%	197	179	18	53	53	0		

**Napomena:**  
a) Puno radno vrijeme: iznosi 40 sati tjedno. Poslovi zaposlenika u nastavi u okviru 40 satnog radnog vremena normirani su u Kolektivnom ugovoru za znanosti i visoko obrazovanje NN 142/2010. Okazan Odlukom Vlade RH (27.3.2014.)  
b) Nepuno radno vrijeme: svako kraće od punog radnog vremena.  
c) Kumulativni radni odnos: rad u nepunom radnom vremenu kod dva ili više poslodavaca.  
\* Podaci za nepuno radno vrijeme i kumulativni radni odnos upisuju se na sljedeći način:  
npr. ako je br. izvršitelja "4", u stupac: % radnog vremena ne upisuje broj 4, već raspodjelu npr.: "1x80%, 2x50%, 1x20%"; na taj način ispunjavaju se i jedinje pod SVEUKUPNO!

\*\* Sukladno Uredbi o nazivima radnih mjesta i koficijentima službenosti poslova u javnim službama (Narodne novine broj 25/2013., 72/2013., 151/2013., 9/2014., 40/2014., 51/2014., 77/2014., 83/2014., 87/2014.)  
d) Podaci za financiranje zaposlenika (FZ) popunjavaju se tako da brojevi upisane za Džavni proračun i za Vlastita sredstva, kada se zbroje, odgovaraju broju kojeg ste upisali pod Ukupno zaposlenici.  
Podaci za financiranje vanjskih suradnika (FVS) popunjavaju se tako da brojevi upisane za Džavni proračun i za Vlastita sredstva, kada se zbroje, odgovaraju broju kojeg ste upisali pod Ukupno vanjski suradnici

(Tablica 32. Strani naslovnici i izvršitelji koji su trenutno zaposleni u RH – Arhitektonski fakultet i Studij dizajna Sveučilišta u Zagrebu)

## VI. OSTALI PODATCI

Tablica 33. Istraživačka djelatnost - Arhitektonski fakultet i Studij dizajna Sveučilišta u Zagrebu

## a) Projekti

	Broj projekata (ukupno)	Tip projekata		Broj osoba uključenih u projekte (iz sastavnice)
		Znanstveno istraživački	Stručni	
<b>Nacionalni projekti</b>				
Z - projekti	2	2		20
NZZ				
UKF				
TEST				
BICRO - RAZUM, TEHCRO, VENCRO, IRCRO, KONCRO				
Ostali programi	8	8		30
Ostali projekti financirani iz proračuna				
<b>UKUPNO</b>	<b>10</b>	<b>10</b>	<b>0</b>	<b>50</b>
<b>Međunarodni projekti</b>				
FP7				
IPA				
COST				
EUREKA				
TEMPUS				
Ostali programi Europske unije				
ESF				
NIH				
Bilateralni projekti (MZOŠ)				
Multilateralni projekti (MZOŠ)				
Ostali programi	1	1		15
<b>UKUPNO</b>	<b>1</b>	<b>1</b>	<b>0</b>	<b>15</b>
<b>Projekti s gospodarstvom</b>				
Nacionalni projekti				
Međunarodni projekti				
<b>UKUPNO</b>	<b>0</b>	<b>0</b>	<b>0</b>	<b>0</b>

## b) Patenti

Arhitektonski fakultet i Studij dizajna nisu imali patenata u ak. god. 2013./2014.

## FAKULTET ELEKTROTEHNIKE I RAČUNARSTVA

DEKAN: dr. sc. Nedjeljko Perić, redoviti profesor

PRODEKAN ZA NASTAVU: dr. sc. Davor Petrinović, redoviti profesor

PRODEKAN ZA ZNANOST: dr. sc. Mislav Grgić, redoviti profesor

PRODEKAN ZA ORGANIZACIJU I POSLOVANJE: dr. sc. Hrvoje Domitrović, redoviti profesor

GLAVNI TAJNIK: Goran Ranogajec, dipl. iur.

### Opći podatci

Na Fakultetu djeluje 12 zavoda:

- Zavod za primijenjenu fiziku
- Zavod za primijenjenu matematiku
- Zavod za primijenjeno računarstvo
- Zavod za osnove elektrotehnike i električka mjerenja
- Zavod za elektrostrojstvo i automatizaciju
- Zavod za visoki napon i energetiku
- Zavod za telekomunikacije
- Zavod za elektroničke sustave i obradu informacija
- Zavod za automatiku i računalno inženjerstvo
- Zavod za elektroakustiku
- Zavod za elektroniku, mikroelektroniku, računalne i inteligentne sustave
- Zavod za radiokomunikacije.

U ak. god. 2013./2014. provedeni su postupci izbora u znanstveno-nastavna zvanja nastavnika FER-a: izabrana su 4 nova docenta, 1 ponovni izbor u zvanje docenta, 1 izbor u naslovno zvanje docenta, 3 izbora u zvanje izvanrednoga profesora, 2 ponovna izbora u zvanje izvanrednoga profesora, 1 izbor u naslovno zvanje izvanrednoga profesora, 3 izbora u zvanje redovitoga profesora (na vrijeme od 5 godina) i 2 izbora u redovitoga profesora – trajno zvanje. Na dan 30. rujna 2014. na FER-u je bio zaposlen 521 djelatnik: 170 nastavnika, 227 suradnika i 124 zaposlenika tehničkoga i administrativnoga osoblja.

Fakultetsko vijeće prihvatilo je Pravilnik o uvjetima FER-a za izbore u naslovna znanstveno-nastavna zvanja i Pravilnik o nabavama roba i usluga do 200.000,00 kuna i radova do 500.000,00 kuna. Donesen je i novi Poseban popis arhivskoga i registraturnoga gradiva FER-a s rokovima čuvanja, koji je sastavni dio Pravilnika o zaštiti, korištenju, odabiranju i izlučivanju arhivskoga i registraturnoga gradiva FER-a.

### Nastavna djelatnost

U ak. god. 2013./2014. Fakultet je organizirao i provodio nastavni i istraživački rad u obrazovnom i znanstvenom području tehničkih znanosti, polju elektrotehnika, polju računarstva i polju temeljne tehničke znanosti. Nastava se izvodila na sveučilišnom preddiplomskom, diplomskom i poslijediplomskom studiju.

Agencija ASIIN produžila je akreditaciju za svih pet studijskih programa FER-a do 30. rujna 2018.. Pored reakreditacije, studijskim programima FER-a produženi su certifikati usklađenosti s europskim preporukama za studijske programe u području inženjerstva i području informatike: EUR-ACE i Euro-Inf.

U skladu sa zaključcima izvanredne sjednice Fakultetskoga vijeća FER-a, održane 12. prosinca 2012. i provedene "Analize provedbe preddiplomskoga i diplomskoga studijskoga programa FER2 na Fakultetu elektrotehnike i računarstva Sveučilišta u Zagrebu od ak. god. 2005./2006. do ak. god. 2011./2012.", Fakultetsko je vijeće na sjednici održanoj 13. studenoga 2013. donijelo odluku kojom se pokreće postupak izrade novih studijskih programa preddiplomske i diplomske razine. Odabrana metodologija definiranja studijskih programa utemeljena je na granulama znanja i preuzeta iz preporuka IEEE-CS/ACM. Svi su nastavnici za svoje predmete proveli uređivanje podataka o ishodima učenja predmeta u svrhu ispunjenja prvoga zahtjeva ASIIN reakreditacije, za što je bilo potrebno povezati ishode učenja svakoga predmeta preddiplomskoga i diplomskoga studija s trenutačnim ishodima studijskih programa.

Usvojen je Izvedbeni plan nastave preddiplomskoga i diplomskoga studija FER-a za ak. god. 2014./2015. na hrvatskom i engleskom jeziku.

FER se predstavio na 18. Smotri Sveučilišta u Zagrebu, koja se održavala od 14. do 16. studenoga 2013. Osim predstavljenih studijskih programa čiji je nositelj Fakultet, predstavljen je i sveučilišni studij *Inženjerstvo* na engleskom jeziku, kao i novi vojni sveučilišni studiji *Vojno inženjerstvo* i *Vojno vođenje i upravljanje*, koji su u postupku akreditacije, a čiji je jedan od nositelja FER. FER je na Smotri dobio priznanje Sveučilišta u Zagrebu u kategoriji Kreativnost i zastupljenost studentskih radova u predstavljanju na Smotri 2013., čime je ovogodišnja Smotra zaključena kao jedna od dosad najuspješnijih za Fakultet. Također, na Fakultetu su povodom Smotre organizirani Dani otvorenih vrata za sve zainteresirane posjetitelje. U sklopu DOV-a, posjetiteljima je održana kratka prezentacija o FER-u, nakon čega se program otvorenih vrata odvijao u obliku izložaka u auli Fakulteta, posjeta zavodima, kao i u obliku popularnih predavanja. Fakultet je posjetilo oko 500 gostiju.

Ukupno 33 studenta FER-a dobila su stipendiju za razmjenu u okviru programa Erasmus za studijske boravke za ak. god. 2014./2015. U ak. god. 2013./2014. FER je imao 34 dolazna Erasmus studenata.

### Preddiplomski studij

Sveučilišni preddiplomski studij elektrotehnike i informacijske tehnologije i studij računarstva traju tri (3) godine, čijim se završetkom stječe najmanje 180 ECTS-bodova i akademski naziv *baccalaureus/a* (prvostupnik/prvostupnica) inženjer/ka elektrotehnike i informacijske tehnologije odnosno računarstva. U ak. god. 2013./2014. upisana je 9. generacija studenata u 1. godinu preddiplomskoga studija po Bolonjskom procesu.

Senat Sveučilišta u Zagrebu donio je 14. veljače 2014. Odluku o ustroju i izvedbi preddiplomskih studijskih programa *Vojno inženjerstvo* i *Vojno vođenje i upravljanje* Sveučilišta u Zagrebu. Oba su studija četverogodišnja, a njihovim se završetkom stječe 240 ECTS-bodova i akademski naziv sveučilišni/a prvostupnik/ca vojnoga inženjerstva, odnosno sveučilišni/a prvostupnik/ca vojnoga vođenja i upravljanja. Nositelj studija je Sveučilište u Zagrebu, a FER je jedan od sunositelja na oba studija. Odlukom ministra znanosti, obrazovanje i sporta od 26. ožujka 2014. oba studijska programa upisana su u Upisnik studijskih programa nakon što je Agencija za znanost i visoko obrazovanje dala mišljenje o usklađenosti predloženih studijskih programa s Mrežom visokih učilišta. Time su stečeni propisani uvjeti za početak izvođenja tih studijskih programa u akademskoj godini 2014./2015.

Studentima preddiplomskoga studija podijeljene su nagrade:

- Priznanje "Josip Lončar" za izniman uspjeh na 1. godini studija dodijeljeno je Matiji Milišiću, Antunu Razumu, Klaudiji Palle, Anteji Hadviger, Luki Zuanoviću, Tomislavu Šebreku, Adrijanu Bačacu, Lovri Mrčeli i Dariju Smolčiću.
- Priznanje "Josip Lončar" za izniman uspjeh na 2. godini studija dodijeljeno je Jurju Oršuliću, Uni Pale, Marku Šarlji, Denisu Čauševiću, Franu Staniću, Petru Žuljeviću i Dariju Vidasu.
- Posebno priznanje "Josip Lončar" za posebno uspješan završetak preddiplomskoga studija (FER2) dodijeljeno je Vilimu Štihu, Toniju Martinoviću, Lani Josipović, Marku Deaku, Doriji Humski i Matiji Šantlu.

### Diplomski studij

Diplomski studij na FER-u organizira se kroz tri studijska programa: *Elektrotehnika i informacijska tehnologija*, *Informacijska i komunikacijska tehnologija* i *Računarstvo*. Diplomski studijski programi traju dvije (2) godine i njima se stječe najmanje 120 ECTS-bodova i akademski naziv magistar/a inženjer/ka elektrotehnike i informacijske tehnologije / informacijske i komunikacijske tehnologije / računarstva. U ak. god. 2013./2014. upisana je 6. generacija studenata u 1. godinu diplomskoga studija po Bolonjskom procesu.

Na temelju natječaja za ljetne prakse u ak. god. 2013./2014. potpisano je 60 novih ugovora s tvrtkama za uključenje u program ljetnih praksi. Nakon svih provedenih krugova, 132 studenta upućena su na praksu. Prakse su trajale do 30. rujna 2014.

Studentima diplomskoga studija podijeljene su nagrade:

- Priznanje "Josip Lončar" za izniman uspjeh na 1. godini studija dobili su Mihovil Bartulović, Marijana Pongrašić, Simon Najman, Sabina Krivec, Tin Bariša, Miranda Kreković, Ivan Jakšić, Franco Grbac, Marko Đurasević i Ivan Pilat.
- Brončanu plaketu "Josip Lončar" za posebno istaknuti uspjeh u završetku diplomskoga studija dobili su Branimir Novoselnik, Bruno Jurišić, Matija Varga, Saša Barić, Filip Melinščak, Vedran Rafaelić, Siniša Matetić, Ana Hibner, Nikolina Frid, Nikola Banić i Edin Kočo.

- Nagradu "Stanko Turk" za posebno istaknuti diplomski rad iz polja računarstva dobio je Matija Korpar, mag. ing.

### Poslijediplomski studij

U ak. god. 2013./2014. FER osmu godinu izvodi poslijediplomski sveučilišni doktorski studij iz područja tehničkih znanosti, znanstvenih polja elektrotehnika i računarstvo po Bolonjskom procesu. Doktorski studij traje tri godine (studij u punom radnom vremenu) ili kao studij s produženim trajanjem istraživačkoga rada - pet godina (studij s dijelom radnoga vremena).

Na temelju članka 12. Pravilnika o postupku vrjednovanja studijskih programa doktorskih studija Sveučilišta u Zagrebu, Odbor za doktorske programe proveo je postupak periodičkoga unutarnjega vrjednovanja doktorskih studija. Dana 12. svibnja 2014. Odbor za doktorske programe Sveučilišta u Zagrebu donio je mišljenje kojim je Vijeće tehničkoga područja i Senat Sveučilišta u Zagrebu izvijestio da doktorski studij FER-a ispunjava sve uvjete za nastavak izvođenja na Sveučilištu u Zagrebu i za upis nove generacije doktoranada u akademskoj godini 2014./2015., uz obvezu pravodobnoga postavljanja potpunih informacija o studiju i studijskom programu na mrežne stranice Sveučilišta.

### Cjeloživotno obrazovanje

Na Fakultetu se izvode četiri poslijediplomska specijalistička studija: *Transformatori*, *Informacijska sigurnost*, *Željeznički elektrotehnički sustavi* i interdisciplinarni studij *Reguliranje tržišta elektroničkih komunikacija*.

U ak. god. 2013./2014. odobrena je jedna studijska godina (*sabbatical*) te 21 znanstveno i stručno usavršavanje s trajanjem od jednoga mjeseca do godinu dana. Ukupno je odobreno 8 neplaćenih i 13 plaćenih dopusta za usavršavanje u 10 zemalja: Belgiji, Irskoj, Izraelu, Japanu, Nizozemskoj, Njemačkoj, Sjedinjenim Američkim Državama, Sloveniji, Švicarskoj i Ujedinjenom Kraljevstvu.

### Znanstvena djelatnost

FER je 15. listopada 2013. postao punopravnim članom euRobotics AISBL (Association Internationale Sans But Lucratif), neprofitnoga međunarodnoga udruženja sa sjedištem u Bruxellesu koje radi na povećanju europskih istraživanja, razvoja i inovacija u području robotike.

Također, Fakultet je od veljače 2014. postao pridruženi član udruge Informatics Europe, koja okuplja zavode i istraživačke laboratorije u području računarstva u Europi i susjednim regijama. Misija je udruge poticati kvalitetna istraživanja i nastavu u području informacijskih i računalnih znanosti.

Odobreno je financiranje novih projekata FER-a, kako slijedi:

- 4 u okviru programa FP7
- 2 u okviru programa Marie Curie FP7 – COFUND
- 2 u okviru Fonda "Jedinstvo uz pomoć znanja" (UKF, Unity through Knowledge Fund)
- 3 međunarodna projekta FER-a
- 4 bilateralna projekta FER-a s NR Kinom (2013.-2015.)
- 12 istraživačkih projekata Hrvatske zaklade za znanost
- 9 novih uspostavnih istraživačkih projekata Hrvatske zaklade za znanost
- 10 novih projekata BICRO PoC
- 4 projekta u sklopu natječaja "Jačanje kapaciteta za istraživanje, razvoj i inovacije - RC.2.2.08".

Održani su mnogi znanstveni skupovi pod pokroviteljstvom FER-a, među kojih se ističu:

- Electrical Drives and Power Electronics, EDPE 2013, 2. – 4. listopada 2013., Dubrovnik
- 21st International Conference on Applied Electromagnetics and Communications (ICECom 2013), 14. – 16. listopada 2013., Dubrovnik
- COST Arts and Technology (CAT), 25. – 27. studenoga 2013., Zagreb
- Split Remote Sensing Summer School 2014 (SplitRS '14) - Remote Sensing Data and Information, 22. – 23. svibnja 2014., Split
- "Nuklearna opcija u zemljama s malim i srednjim elektroenergetskim sustavima", 1. – 4. lipnja 2014., Zadar;
- Summer School on Design and Security of Cryptographic Algorithms and Devices for Real-world Applications, 1. – 6. lipnja 2014., Šibenik



- 11. međunarodna konferencija "International Conference on Power Systems Transients", 15. – 18. lipnja 2015., Cavtat
- 3rd Mediterranean Conference on Embedded Computing (MECO 2014), 15. – 19. lipnja 2014., Budva, Crna Gora
- 22nd Summer School on Image Processing, SSIP 2014, 9. – 18. srpnja 2014., Zagreb
- KES AMSTA 2014 - 8th International KES Conference on Agents and Multi-agent Systems – Technologies and Applications, 18. – 20. lipnja 2014., Chania, Grčka
- 6th European Conference of the International Federation for Medical and Biological Engineering, MBEC2014, 7. – 11. rujna 2014., Dubrovnik
- 3rd Croatian Computer Vision Workshop, CCVW 2014, 16. rujna 2014., Zagreb.

Na Fakultetu su osnovani novi istraživački laboratoriji:

- Laboratorij za zeleno inženjerstvo (engleski naziv: Green Engineering Laboratory; skraćena/akronim: GEL) i
- Laboratorij za integrirane sklopove i elektromagnetsku kompatibilnost (engleski naziv: Integrated Circuits and Electromagnetic Compatibility Laboratory; skraćena/akronim: IC i EMC laboratorij).

### Studentske aktivnosti

Rektorovu nagradu za ak. god. 2013./2014. dobili su Anton Grbin, Tin Bariša, Josip Soko, Marko Car i Antun Ivanović, Anja Babić i Nikola Jagodin. Posebnu Rektorovu nagradu dobili su Branimir Čulina, Tina Zorić i Ivan Božić, te Paolo Čerić, Miranda Kreković, Viktor Skolan i Josip Šarlija.

Tim sastavljen od trojice studenata FER-a osvojio je srebrnu medalju u završnici Svjetskoga studentskoga ACM ICPC natjecanja u algoritamskom programiranju, koje je održano u Ekaterinburgu u Rusiji, i 8. mjesto u ukupnom poretku.

Veslačka sekcija FER-a osvojila je prvo mjesto na tradicionalnoj studentskoj utrci 8 x 1000 m na veslačkim simulatorima, kao i na Hrvatskom sveučilišnom prvenstvu koje se održalo na zagrebačkom Jarunu.

Hrvatski reprezentativci Zvonimir Đurkinjak i Zvonimir Hoelbling (student FER-a) uvjerljivo su osvojili Međunarodno prvenstvo Rumunjske u badmintonu, turnir iz serije Europskoga kupa.

Muška košarkaška ekipa FER-a nakon sedam godina, uz iznimno jaku konkurenciju, osvojila je sveučilišnu ligu u završnici Sveučilišnoga prvenstva koje se održalo 23. svibnja 2014.

Na sveučilišnom prvenstvu u odbojci na pijesku odbojkašice FER-a Dijana Topčić i Marija Žmire osvojile su prvo mjesto, a odbojkaši Svibor Dolenc i Luka Humski drugo mjesto.

Studenti FER-a, igrači MNK-a Alumnusa, osvojili su Hrvatsko prvenstvo u malonogometnom/futsal turniru.

FER je obranio naslov pobjednika na Elektrijadi 2014.

### Nakladnička i knjižnična djelatnost

Knjižnični sustav FER-a čine Središnja knjižnica i 12 zavodskih knjižnica. Osoblje knjižnice čine 4 stalno zaposlena stručna djelatnika. Nakon provedene revizije monografskih publikacija, fond čine 76 383 sveska knjiga. Nabavljeno je, odnosno zabilježeno u informacijskom sustavu Koha kao novi zapis 739/8939 naslova/primjeraka knjiga; preplaćeno na 8 naslova domaće periodike; posudbom i vraćanjem cirkuliralo je 20 598 primjeraka knjižne građe; riješeno je 246 zahtjeva za preporukom literature za studentske radove (usluga „Pitaj knjižničara“) te je međuknjižničnom posudbom iz inozemnih i domaćih knjižnica pribavljeno 300 referenci (kopije članaka, posudba knjiga).

Djelatnici knjižnice objavili su 3 stručno-znanstvena rada, pohađali su edukaciju pri NSK-ovu Centru za stalno stručno usavršavanje (12 tematskih jedinica), stručna predavanja (Knjižnica IRB-a) te predstavili svoj rad na MIPRO konferenciji.

### Informatička i informacijska djelatnost

Fakultetski sustav za upravljanje sadržajem Quilt CMS, koji služi kao javni *web*, intranet i temelj za integracije s drugim sustavima, nadograđen je na više od 220 aplikacija. On se redovito poboljšava novim mogućnostima unutar pojedinih aplikacija koje za to imaju potrebu. Uz redovito održavanje i nadogradnju postojećih, izgrađene su i nove kao podrška nastavnim i poslovnim procesima Fakulteta.

Sustav Quilt CMS implementiran je na nekoliko novih visokih učilišta u Hrvatskoj, na razini Sveučilišta u Zagrebu prešao je 50 % korisnika, gledajući broj studenata koji imaju otvoren korisnički račun na tom sustavu, a proširio se i na sastavnice Sveučilišta u Splitu i Sveučilišta u Puli. U sklopu bilateralne znanstvene suradnje s Estonskim inovacijskim centrom za e-obrazovanje, nastavio se projekt razvoja nacionalnoga repozitorija objekata učenja i nastavnih materijala i sada ugošćuje više od 4 500 kolegija i njihovih dijelova, s podrškom za reviziju i osiguranje kvalitete. Unaprijeđena je katalogizacija e-obrazovnog sadržaja i aplikacija za evaluaciju e-obrazovanja. Stručnjaci CIP-a nastavili su sudjelovati u trogodišnjem *Competitiveness and Innovation framework Programme - CIP-ICT-PSP - 2011-5* projektu *Open Discovery Space: A socially-powered and multilingual open learning infrastructure to boost the adoption of eLearning resources*. Uloga je Fakulteta u projektu pružiti znanje i stručnost u integraciji nacionalnih i institucionalnih repozitorija objekata učenja (LOR) i europskih obrazovnih i kulturnih kolekcija, uz automatiziranu validaciju i obogaćivanje metapodataka objekata učenja.

Sveučilište u Zagrebu dobilo je dopusnicu za nove preddiplomske studijske programe *Vojno inženjerstvo* i *Vojno vođenje i upravljanje*, u kojima Fakultet sudjeluje kao jedan od izvođača, a voditelj je studijskoga programa *Vojno inženjerstvo*. Za potrebe studijskih programa izrađeno je zajedničko web sjedište <http://vojni.unizg.hr>. Kao podloga koristi se FER-ov sustav Quilt CMS, koji je dodatno prilagođen i konfiguriran za rad vojnih studijskih programa – budući da je to studijski program na kojem zajednički sudjeluje više sastavnica Sveučilišta u Zagrebu te Hrvatsko vojno učilište „Petar Zrinski“ – a studijski programi imaju dvije sastavnice koji su nositelji studijskoga programa. Osigurana je integracija sa sustavom AAI Sveučilišta u Zagrebu te time i pristup intranetu svim studentima i nastavnicima. Unutar sustava pripremljena je i osigurana podrška za informiranje nastavnika i studenata, objavljivanje internih dokumenata, materijala za predavanja, bodovanja studenata, popisa studenata na predmetu i slično.

Sveučilište u Zagrebu pokrenulo je izradu elaborata za akreditaciju dislociranoga preddiplomskoga studijskoga programa energetske učinkovitosti i obnovljivih izvora, koji bi izvodili nastavnici FER-a i FSB-a Sveučilišta u Zagrebu. FER je za potrebe elaborata pripremio aplikaciju za pomoć u njegovoj izradi.

Nastavila se informatička podrška predstavljanju Fakulteta na Smotri Sveučilišta, web i Facebook kampanja za Dane otvorenih vrata FER-a te za mrežnu povezanost POS-ovih uređaja i protočnu multimediju za Brucošijadu. Pružena je podrška za radionice i natjecanja poput GeoGebre, Hrvatske informatičke olimpijade, raznih radionica u organizaciji ŠUZA-e, Animafesta i Elektrijade.

Vežano za unaprjeđenje računalne mreže Fakulteta, pušten je u rad obnovljeni mrežni čvor Zavoda za visoki napon i energetiku. Završene su obnove aktivne mrežne opreme Zavoda za elektroničke sustave i obradu informacija, Zavoda za elektroniku, mikroelektroniku, računalne i inteligentne sustave, Zavoda za primijenjeno računarstvo te Zavoda za matematiku. Obnovljena je i pasivna i mrežna oprema na 13. katu C zgrade koja formacijski pripada Zavodu za radiokomunikacije. Time je gotovo sva aktivna oprema Fakulteta prebačena na 1 Gbps priključke. Broj pristupnih točaka bežične mreže Fakulteta povećan je čak na 97.

### **Nagrade i priznanja Fakultetu i njegovim djelatnicima**

U povodu Dana Fakulteta održana je svečanost na kojoj su podijeljene nagrade FER-a za ak. god. 2012./2013.:

- Zlatnu plaketu "Josip Lončar" dobili su prof. dr. sc. Ivan Petrović i prof. dr. sc. Slobodan Ribarić.
- Srebrne plakete "Josip Lončar" za posebno uspješne disertacije i znanstvenoistraživački rad dobili su dr. sc. Mirko Poljak, dr. sc. Vladimir Čeperić, dr. sc. Iva Bojić i dr. sc. Marija Furdek.
- Dr. sc. Zvonko Kostanjčar dobio je Nagradu "Roberto Giannini" za izvrsnost u nastavi i radu sa studentima.
- Nagradu za znanost FER-a dobili su prof. dr. sc. Stjepan Bogdan i dr. sc. Mirko Poljak.
- Godišnju nagradu "KONČAR" za disertaciju obranjenu na Fakultetu za istaknuta znanstvena dostignuća iz područja tehničkih znanosti s primjenom u industriji dobili su dr. sc. Tomislav Dragičević i dr. sc. Vedrana Spudić.
- Zahvalnice za kvalitetno osposobljavanje učenika dobile su 23 izabrane srednje škole na području Republike Hrvatske, a 32 najbolje rangirana kandidata na razredbenom postupku pri upisu na FER dobivaju nagradu koja se sastoji od poklon-bona (400,00 kn); nagradu uručuje dekan na Uvodnom satu za brucoše, gdje se tim činom ističe težnja FER-a da cijeni izvrsnost svojih studenata, a nagrađuje se i njihov dosadašnji rad.
- U povodu 50. obljetnice diplomiranja, Zlatnu diplomu dobilo je 69 diplomiranih inženjera koji su diplomirali ak. god. 1962./1963. na Elektrotehničkom fakultetu Sveučilišta u Zagrebu.

Tijekom ak. god. 2013./2014. zaposlenici Fakulteta dobili su nagrade i postignuli važna znanstvena dostignuća, od kojih je važno spomenuti sljedeća:

- Na temelju odluke Senata Sveučilišta u Zagrebu, sa sjednice održane 15. listopada 2013., nagradu "Fran Bošnjaković" za 2012. godinu dobio je prof. dr. sc. Zdenko Kovačić.
- Stjepan Stipetić, dipl. ing., znanstveni novak FER-a, nagrađen je Državnom nagradom za znanost u 2012. godini u kategoriji "Godišnja nagrada znanstvenim novacima u području tehničkih znanosti".
- Redom hrvatskoga pletera odlikovan je prof. dr. sc. Vladimir Knapp za rad na razvoju i ispitivanju metoda humanitarnoga razminiranja.
- Nagradu "Nikola Tesla" Hrvatske sekcije IEEE za 2013. godinu dobio je prof. dr. sc. Nedjeljko Perić.
- Nagradu Hrvatske sekcije IEEE za izniman inženjerski doprinos za 2013. godinu dobila je izv. prof. dr. sc. Ivana Podnar Žarko.
- Nagradu za izniman doprinos Hrvatskoj sekciji IEEE za 2013. godinu dobio je izv. prof. dr. sc. Igor Kuzle.
- U sklopu natjecanja Analog Design Contest 2013, koje svake godine organizira Texas Instruments, među 20 najboljih izabrana su dva projekta s FER-a.
- U prigodi 55. obljetnice djelovanja Hrvatskoga društva Elektronika u pomorstvu - ELMAR i 55. obljetnice održavanja simpozija ELMAR, FER je dobio Priznanje društva ELMAR za dugogodišnji doprinos radu Društva.
- Povodom Dana Sveučilišta (*Dies Academicus*), na svečanoj sjednici Senata održanoj 11. studenoga 2013. dodijeljena su priznanja:
  - Prof. dr. sc. Ignacu Lovreku dodijeljeno je posebno priznanje za značajan doprinos u poticanju istraživačke djelatnosti i transfera tehnologije na Sveučilištu u Zagrebu.
  - Izv. prof. dr. sc. Darku Huljenu, Ericsson Nikola Tesla d. d., dodijeljeno je posebno priznanje za promicanje suradnje Sveučilišta u Zagrebu s industrijom i gospodarstvom i potporu sustavu osiguravanja kvalitete Sveučilišta.
- Rektorski kolegij u užem sastavu odlučio je, na prijedlog FER-a, dodijeliti posebno priznanje Sveučilišta u Zagrebu studentu FER-a Dominiku Tomičeviću za međunarodni uspjeh u području inovacija.
- Odbor za podjelu državnih nagrada za znanost na sjednici održanoj 17. srpnja 2014. donio je Odluku o dodjeli državnih nagrada za znanost za 2013. godinu; godišnjom nagradom za znanstvene novake nagrađen je dr. sc. Hrvoje Pandžić, znanstveni novak FER-a.
- Povodom Dana Grada Zagreba 31. svibnja 2014. održana je Svečana sjednica Gradske skupštine Grada Zagreba na kojoj su dodijeljene Nagrade Grada Zagreba; nagrada Grada Zagreba dodijeljena je prof. dr. sc. Mariju Cifreku za izniman doprinos u znanosti i visokom obrazovanju, posebice za postignute teorijske i praktične rezultate, za promicanje znanstvenoistraživačkoga, nastavnoga i stručnoga rada u području biomedicinskoga inženjerstva na sastavnicama Sveučilišta u Zagrebu te za doprinos međunarodnoj prepoznatljivosti Fakulteta elektrotehnike i računarstva i Sveučilišta u Zagrebu.
- Prof. dr. sc. Branka Zovko-Cihlar dobila je Zlatnu medalju Dekana Fakulteta elektrotehnike i informacijske tehnologije, Slovačkoga tehnološkoga sveučilišta u Bratislavi, za dugogodišnju suradnju u znanstvenom istraživanju i obrazovanju, osobito u području međunarodnih znanstvenih projekata, kao i u obrazovanju doktorskih studenata.
- Godišnju Državnu nagradu tehničke kulture "Faust Vrančić" za 2013. godinu dobio je doc. dr. sc. Ante Đerek.
- Dr. sc. Maja Resman dobitnica je međunarodne nagrade "Bernd Aulbach Prize for Students 2014", koju mladom znanstveniku dodjeljuje International Society of Difference Equations za značajan doprinos u području diferencijskih jednadžbi i diskretnih dinamičkih sustava.
- Prof. dr. sc. Mario Cifrek dobitnik je godišnje nagrade "Rikard Podhorsky" za 2013. na temelju odluke s 5. sjednice Predsjedništva Akademije tehničkih znanosti Hrvatske od 29. travnja 2014., koja je donesena na prijedlog Akademijina Odbora za nagrade.
- Doc. dr. sc. Nikola Mišković dobitnik je Nagrade mladom znanstveniku "Vera Johanides" za 2013. godinu na temelju odluke s 5. sjednice Predsjedništva Akademije tehničkih znanosti Hrvatske od 29. travnja 2014., koja je donesena na prijedlog Akademijina Odbora za nagrade.
- Dr. sc. Mirko Poljak dobitnik je Nagrade mladom znanstveniku "Vera Johanides" za 2013. godinu na temelju odluke s 5. sjednice Predsjedništva Akademije tehničkih znanosti Hrvatske od 29. travnja 2014., koja je donesena na prijedlog Akademijina Odbora za nagrade.

Nastavnici Fakulteta imenovani su na sljedeće dužnosti:

- Prof. dr. sc. Adrijan Barić izabran je za predsjednika Vijeća tehničkoga područja, s mandatom od četiri godine.
- Prof. dr. sc. Borivoj Modlic imenovan je na rektorov prijedlog na 17. izvanrednoj sjednici Senata Sveučilišta u Zagrebu u 344. akademskoj godini (2012./2013.), održanoj 3. listopada 2013., obnašateljem dužnosti dekana Grafičkoga fakulteta Sveučilišta u Zagrebu.
- Prof. dr. sc. Ratko Magjarević izabran je u zvanje počasnoga člana Senata Sveučilišta u Ljubljani zbog izuzetno dobre suradnje dvaju fakulteta, promicanja hrvatsko-slovenske suradnje i doprinosa razmjeni znanja i znanstvenih postignuća.
- Prof. dr. sc. Ignac Lovrek imenovan je od European Research Area Steering Group on Human Resources and Mobility (ERA SGHRM) za člana radne skupine za profesionalni razvoj istraživača (WG on Professional Development of Researchers).
- Prof. dr. sc. Vedranu Mornaru, bivšem dekanu FER-a, a sada redovitom profesoru i članu Zavoda za primijenjeno računarstvo FER-a, Hrvatski je sabor 18. lipnja 2014., na prijedlog Vlade RH, izglasao povjerenje za obnašanje dužnosti ministra znanosti, obrazovanja i sporta.
- Izv. prof. dr. sc. Marko Delimar na redovitom je godišnjem sastanku Skupštine predstavnika članova IEEE-a (IEEE Assembly) ponovo izabran za tajnika udruge IEEE (mandat za 2014. godinu);
- Ministar znanosti, obrazovanja i sporta donio je 20. siječnja 2014. Odluku o imenovanju predstavnika u konfiguracije programskoga odbora Obzora 2020 (za razdoblje 2014. – 2020.). Za hrvatske predstavnike s FER-a imenovani su prof. dr. sc. Mario Kovač – za područje "Informacijske i komunikacijske tehnologije", i izv. prof. dr. sc. Željko Tomšić – za područje "Sigurna, čista i učinkovita energija".
- Ministar znanosti, obrazovanja i sporta donio je 20. siječnja 2014. Odluku o imenovanju predstavnika u Programu za istraživanje i izobrazbu Europske zajednice za atomsku energiju (za razdoblje 2014. – 2018.). Za hrvatskoga predstavnika s FER-a imenovan je prof. dr. sc. Nikola Čavlina – za područje "Fuzija";
- Izv. prof. dr. sc. Igor Kuzle izabran je za dopredsjednika za tehničke aktivnosti Izvršnoga odbora IEEE Regije 8 (IEEE Region 8 Vice-Chair Technical Activities) na 103. sastanku toga odbora koji se održavao u Amsterdamu 21. i 22. kolovoza 2014..
- Upravno vijeće Hrvatske akademske i istraživačke mreže (CARNet) izabralo je 21. svibnja 2014. izv. prof. dr. sc. Gordana Gledeca za predsjednika Povjerenstva za upravljanje vršnom domenom .hr.

### Prepoznatljivost Fakulteta

Na FER-u je održan skup Smart City: Zagreb. Projekt je okupio javni i privatni sektor, institucije, građane i druge zainteresirane subjekte, a provodit će se u skladu s Europskom regulativom o pametnim gradovima.

FER surađuje s mnogim istaknutim institucijama, a u izvještajnom razdoblju sklopljeni su sporazumi o suradnji s Hrvatskom radiotelevizijom, Pomorskim centrom za elektroniku u Splitu i Hrvatskim restauratorskim zavodom.

Dana 10. listopada 2013. dekan FER-a prof. dr. sc. Nedjeljko Perić susreo se s hrvatskim veleposlanikom pri NATO-u gospodinom Borisom Grigićem. Tema susreta bila je napredak projekta NATO-ova Centra izvrsnosti u Republici Hrvatskoj *Military Mental Health*, koji je NATO-ovo Zapovjedništvo za transformaciju (Norfolk, SAD) uvrstilo na popis novih NATO-ovih centara izvrsnosti. FER u sklopu Sveučilišta u Zagrebu koordinira aktivnosti na tom projektu, na kojemu sudjeluju Institut Ruđer Bošković, Hrvatski institut za istraživanje mozga, Klinički bolnički centar Zagreb te Emory University (Atlanta, SAD) i Hadassah Hebrew University (Jeruzalem, Izrael).

Fakultet je aktivno sudjelovao brojnim prezentacijama i radionicama na Festivalu znanosti, koji se održavao u travnju 2014. u Tehničkomu muzeju u Zagrebu.

Dana 8. svibnja 2014. osnovana je udruga Energy Platform Living Lab – udruga za otvorene inovacije u energetici. Osnivači su FER, Fakultet elektrotehnike i informacijske tehnologije u Skopju i Fakultet strojarstva i računarstva u Mostaru. Kao samostalna, dobrovoljna, stručna i znanstvena udruga, na domaćem i međunarodnom planu bavi se primjenom metoda otvorene inovacije u energetici, osnovana s posebnim ciljem zadovoljavanja potreba od općeg interesa koja nema industrijski ili komercijalni karakter.

U sklopu programa ŠUZA u ožujku 2014. održana je Znanstvena subota na FER-u, događaj popularizacije znanosti, koju je organiziralo Društvo za edukaciju van okvira - EVO u suradnji s programskim timom FER-ova programa popularizacije znanosti ŠUZA, studentskom udrugom eSTUDENT i programom obrazovnih aktivnosti Hrvatske sekcije IEEE. U svibnju 2014. na FER-u je drugi put održana Državna smotra radova iz "Obrazovnoga sektora elektrotehnika i računarstva", a predstavnici FER-a sudjelovali su na 1. međužupanijskoj izložbi inovacija Ivanić-Grad.

**I. STUDENTNI - SVI**

Tablica 1. Upisani studenti i apsolvanti - SVI na svim studijima Fakulteta elektrotehnike i računarstva Sveučilišta u Zagrebu

Napomena: Podaci o upisanim studentima i apsolvantima odnose se na stanje na dan 1. listopada 2013., uključujući ponavljajuće, studente upisane prema posebnim uvjetima, strane studente i apsolvante.

**Legenda:** M= muškarci, Ž= žene, red\* = redoviti studenti koji studiraju uz potporu Ministarstva, red\*\* = redoviti studenti koji snose dio troškova studija, Ukp.= Ukupno redovni i izvanredni studenti= definirani prema pravilniku o studiranju sastavnice ili prema Sveučilišnom pravilniku o studiranju ako na sastavnici takav pravilnik ne postoji  
Apsolvanti= studenti koji su odsušali sve kolegije i imaju verificirane sve obveze u indeksu, ali položu ispite i/ili izrađuju završni ili diplomski rad, pojam apsolvanti odnosi se isključivo na studente dodiplomskog i stručnog dodiplomskog studija.

**a) SVEUČILIŠNI STUDIJ**

	Način studiranja	I. godina			II. godina			III. godina			IV. godina			SVI		
		M	Ž	Ukp.	M	Ž	Ukp.	M	Ž	Ukp.	M	Ž	Ukp.	M	Ž	Ukp.
<b>PREDDIPLOMSKI STUDIJ</b>	red*	455	86	541	185	47	232	187	52	239				827	185	1.012
	red**	297	44	341	272	55	327	270	64	334				839	163	1.002
	izvanredni			0			0			0				0	0	0
	<b>Ukupno</b>	<b>752</b>	<b>130</b>	<b>882</b>	<b>457</b>	<b>102</b>	<b>559</b>	<b>457</b>	<b>116</b>	<b>573</b>	<b>0</b>	<b>0</b>	<b>0</b>	<b>1.666</b>	<b>348</b>	<b>2.014</b>

Na Fakultetu elektrotehnike i računarstva u akademskoj godini 2013./2014. ne izvodi se integrirani preddiplomski i diplomski studij.

	Način studiranja	I. godina			II. godina			SVI		
		M	Ž	Ukp.	M	Ž	Ukp.	M	Ž	Ukp.
<b>DIPLOMSKI STUDIJ</b>	red*	364	94	458	299	90	389	663	184	847
	red**	92	18	110	65	8	73	157	26	183
	izvanredni			0			0	0	0	0
	<b>Ukupno</b>	<b>456</b>	<b>112</b>	<b>568</b>	<b>364</b>	<b>98</b>	<b>462</b>	<b>820</b>	<b>210</b>	<b>1.030</b>

Na Fakultetu elektrotehnike i računarstva u akademskoj godini 2013./2014. ne izvodi se zajednički studij.

Na Fakultetu elektrotehnike i računarstva u akademskoj godini 2013./2014. ne izvodi se združeni studij.

**b) STRUČNI STUDIJ**

Na Fakultetu elektrotehnike i računarstva u akademskoj godini 2013./2014. ne izvodi se stručni studij.

**c) DODIPLOMSKI STUDIJ**

Na Fakultetu elektrotehnike i računarstva u akademskoj godini 2013./2014. ne izvodi se dodiplomski studij.





Tablica 2. Upisani studenti - ponavljači - SVI na svim studijima Fakulteta elektrotehnike i računarstva Sveučilišta u Zagrebu

 Napomena: Pod **ukupno\*** podrazumijevaju se svi upisani studenti bez apsolutnata.

Ponavljači = studenti koji nisu stekli dovoljno ECTS bodova za upis više godine te su upisani na semestar koji pripada toj godini studija.

## a) SVEUČILIŠNI STUDIJ

	Način studiranja	I. godina		II. godina		III. godina		IV. godina		SVEUKUPNO	
		ukupno*	ponavljači	ukupno*	ponavljači	ukupno*	ponavljači	ukupno*	ponavljači	ukupno*	ponavljači
PREDDIPLOMSKI STUDIJ	red*	541	0	232	0	239	14	0	0	1012	14
	red**	341	330	327	124	334	141	0	0	1002	595
	izvanredni	0	0	0	0	0	0	0	0	0	0
UKUPNO		882	330	559	124	573	155	0	0	2014	609

Na Fakultetu elektrotehnike i računarstva u akademskoj godini 2013./2014. ne izvodi se integrirani preddiplomski i diplomski studij.

	Način studiranja	I. godina		II. godina		SVEUKUPNO	
		ukupno*	ponavljači	ukupno*	ponavljači	ukupno*	ponavljači
DIPLOMSKI STUDIJ	red*	458	1	389	4	847	5
	red**	110	108	73	36	183	144
	izvanredni	0	0	0	0	0	0
UKUPNO		568	109	462	40	1030	149

Na Fakultetu elektrotehnike i računarstva u akademskoj godini 2013./2014. ne izvodi se zajednički studij.

Na Fakultetu elektrotehnike i računarstva u akademskoj godini 2013./2014. ne izvodi se združeni studij.

## b) STRUČNI STUDIJ

Na Fakultetu elektrotehnike i računarstva u akademskoj godini 2013./2014. ne izvodi se stručni studij.

## c) DODIPLOMSKI STUDIJ

Na Fakultetu elektrotehnike i računarstva u akademskoj godini 2013./2014. ne izvodi se dodiplomski studij.

Tablica 2.a. Broj studenata i ponavljača po studijima Fakulteta elektrotehnike i računarstva Sveučilišta u Zagrebu

FAKULTET ELEKTROTEHNIKE I RAČUNARSTVA	SVEUČILIŠTE U ZAGREBU		SVEUČILIŠNI STUDIJ										SVEUKUPNO**						
	Način studiranja	ukupno	PREDDIPLOMSKI		INTEGRIRANI		DIPLOMSKI		ZAJEDNIČKI		ZDRUŽENI		STRUČNI		DODIPLOMSKI		SVEUKUPNO**		
			ukupno	ponavljači	ukupno	ponavljači	ukupno	ponavljači	ukupno	ponavljači	ukupno	ponavljači	ukupno	ponavljači	ukupno	ponavljači	studenata	ponavljača	
red*	1012	14	0	0	0	0	847	5	0	0	0	0	0	0	0	0	0	1859	19
red**	1002	595	0	0	0	0	183	144	0	0	0	0	0	0	0	0	0	1185	739
izvanredni	0	0	0	0	0	0	0	0	0	0	0	0	0	0	0	0	0	0	0
UKUPNO	2014	609	0	0	0	0	1030	149	0	0	0	0	0	0	0	0	0	3044	758

\*\*studiji; (a) sveučilišni + (b) stručni + (c) dodiplomski

Tablica 3. Upisani studenti prema posebnim uvjetima - Fakultet elektrotehnike i računarstva Sveučilišta u Zagrebu

Napomena: Podaci se odnose na stanje na dan 1. listopada 2013. za upisane studente i apsolvante.

## a) SVEUČILIŠNI STUDIJ

PREDDIPLOMSKI	I. godina	II. godina	III. godina	IV. godina	Ukupno
Studenti sa tjelesnim oštećenjem od 60% i više					0
Na temelju Sporazuma o poticajnim mjerama za upis u ustanove visokog obrazovanja za hrvatske branitelje, hrvatske ratne vojnike invalide, djecu smrtno stradalih, zatočenih ili nestalih branitelja Domovinskog rata te djecu 100%-tnih HRVI iz Domovinskog rata I. skupine.	1		2		3
Na temelju čl. 48.b Zakona vojnih i civilnih invalida iz Domovinskog rata					0
Hrvatska dijaspora					0
<b>UKUPNO</b>	<b>1</b>	<b>0</b>	<b>2</b>	<b>0</b>	<b>3</b>

Na Fakultetu elektrotehnike i računarstva u akademskoj godini 2013./2014. ne izvodi se integrirani preddiplomski i diplomski studij

DIPLOMSKI	I. godina	II. godina	Ukupno
Studenti sa tjelesnim oštećenjem od 60% i više	1		1
Na temelju Sporazuma o poticajnim mjerama za upis u ustanove visokog obrazovanja za hrvatske branitelje, hrvatske ratne vojnike invalide, djecu smrtno stradalih, zatočenih ili nestalih branitelja Domovinskog rata te djecu 100%-tnih HRVI iz Domovinskog rata I. skupine.	5	3	8
Na temelju čl. 48.b Zakona vojnih i civilnih invalida iz Domovinskog rata			0
Hrvatska dijaspora			0
<b>UKUPNO</b>	<b>6</b>	<b>3</b>	<b>9</b>

Na Fakultetu elektrotehnike i računarstva u akademskoj godini 2013./2014. ne izvodi se zajednički studij

Na Fakultetu elektrotehnike i računarstva u akademskoj godini 2013./2014. ne izvodi se združeni studij



b) **STRUČNI STUDIJ**

Na Fakultetu elektrotehnike i računarstva u akademskoj godini 2013./2014. ne izvodi se stručni studij

c) **DODIPLOMSKI STUDIJ**

Na Fakultetu elektrotehnike i računarstva u akademskoj godini 2013./2014. ne izvodi se dodiplomski studij

Tablica 3.a. Ukupan broj studenata i apsolviranih prema posebnim uvjetima na svim studijima Fakulteta elektrotehnike i računarstva Sveučilišta u Zagrebu

POSEBNI UVJETI UPISA	SVEUČILIŠNI STUDIJ						STRUČNI STUDIJ	DODIPLOMSKI STUDIJ	AFSOLVENTI	SVEUKUPNO**
	PREDDIPL.	INTEGRIRANI	DIPLOMSKI	ZAJEDNIČKI	ZDRUŽENI					
Studenti sa tjelesnim oštećenjem od 60% i više	0	0	1	0	0	0	0	0	0	1
Na temelju Sporazuma o poticajnim mjerama za upis u ustanove visokog obrazovanja za hrvatske branitelje, hrvatske ratne invalide, djecu smrtno stradalih, zatočenih ili nestalih branitelja Domovinskog rata te djecu 100%-tnih HRVI iz Domovinskog rata I. skupine.	3	0	8	0	0	0	0	0	0	11
Na temelju čl. 48.b Zakona vojnih i civilnih invalida iz Domovinskog rata	0	0	0	0	0	0	0	0	0	0
Hrvatska dijaspora	0	0	0	0	0	0	0	0	0	0
<b>UKUPNO</b>	<b>3</b>	<b>0</b>	<b>9</b>	<b>0</b>	<b>0</b>	<b>0</b>	<b>0</b>	<b>0</b>	<b>0</b>	<b>12</b>

\*\*studiji; (a) sveučilišni + (b) stručni + (c) dodiplomski

**Tablica 4. Studenti SVI - položili završni (ZI) odnosno diplomski ispit (DI) - Fakultet elektrotehnike i računarstva Sveučilišta u Zagrebu**

NAZIV STUDIJA***	M	Ž	Ukupno
Sveučilišni preddiplomski studij Elektrotehnika i informacijska tehnologija	158	52	<b>210</b>
Sveučilišni preddiplomski studij Računarstvo	175	52	<b>227</b>
Sveučilišni diplomski studij Elektrotehnika i informacijska tehnologija	125	31	<b>156</b>
Sveučilišni diplomski studij Informacijska i komunikacijska tehnologija	106	37	<b>143</b>
Sveučilišni diplomski studij Računarstvo	122	23	<b>145</b>
<b>UKUPNO</b>	<b>686</b>	<b>195</b>	<b>881</b>

\*\*\*Naziv prema dopusnici za rad izdanoj od strane Ministarstva znanosti, obrazovanja i športa

**Tablica 4.a. Studenti SVI - položili završni (ZI) odnosno diplomski ispit (DI) - sumarno po studijima Fakulteta elektrotehnike i računarstva Sveučilišta u Zagrebu**

VRSTA STUDIJA	M	Ž	Ukupno
Sveučilišni preddiplomski studij	333	104	<b>437</b>
Sveučilišni integrirani preddiplomski i diplomski studij	0	0	<b>0</b>
Sveučilišni diplomski studij	353	91	<b>444</b>
Zajednički studij	0	0	<b>0</b>
Združeni studij	0	0	<b>0</b>
Stručni studij	0	0	<b>0</b>
Dodiplomski sveučilišni studij	0	0	<b>0</b>
<b>UKUPNO</b>	<b>686</b>	<b>195</b>	<b>881</b>

## II. PODACI PREMA ODSJECIMA, SMJEROVIMA I STUDIJIMA

Napomena: Podaci o upisanim studentima i apsolviranim odnose se na stanje na dan 1. listopada 2013., uključujući ponavljajuće, upisane prema posebnim uvjetima te strane studente, odnosno na stanje 30. rujna 2014. za one koji su završili ili diplomirali.

Tablica 5. Prediplomski studij Fakulteta elektrotehnike i računarstva Sveučilišta u Zagrebu - upisani studenti, apsolvirani i studenti koji su završili studij

Odsjek-Studij-Smjernik	I. godina	II. godina	III. godina	IV. godina	Završili studij
Studij Elektrotehnika, informacijska tehnologija i računarstvo	882				
Studij Elektrotehnika i informacijska tehnologija		214			
Modul Automatika			66		59
Modul Elektroenergetika			99		82
Modul Elektromotorno i računalno inženjerstvo			47		34
Modul Elektronika			37		27
Modul Radiokomunikacijske tehnologije		345	9		8
Studij Računarstvo					
Modul Obradba informacija			21		13
Modul Programsko inženjerstvo i informacijski sustavi			87		63
Modul Računalno inženjerstvo			44		26
Modul Računarska znanost			75		55
Modul Telekomunikacije i informatika			88		70
<b>UKUPNO</b>	<b>882</b>	<b>559</b>	<b>573</b>	<b>0</b>	<b>437</b>

(Tablica 6. Integrirani prediplomski i diplomski studij Fakulteta elektrotehnike i računarstva Sveučilišta u Zagrebu - upisani studenti, apsolvirani i studenti koji su završili studij)  
Na Fakultetu elektrotehnike i računarstva u akademskoj godini 2013./2014. ne izvodi se integrirani prediplomski i diplomski studij

Tablica 7. Diplomski studij Fakulteta elektrotehnike i računarstva Sveučilišta u Zagrebu - upisani studenti, apsolvirani i studenti koji su završili studij

Odsjek-Studij-Smjernik	I. godina	II. godina	Diplomirali
Profil Automatika	31	25	25
Profil Elektrotehnički sustavi i tehnologija	50	35	27
Profil Elektroenergetika	75	61	65
Profil Elektromotorno i računalno inženjerstvo	31	28	28
Profil Elektronika	23	11	11
Profil Obradba informacija	24	30	27
Profil Telekomunikacije i informatika	82	93	89
Profil Radiokomunikacijske tehnologije	37	28	27
Profil Programsko inženjerstvo i informacijski sustavi	102	57	60
Profil Računalno inženjerstvo	32	17	18
Profil Računarska znanost	81	77	67
<b>UKUPNO</b>	<b>568</b>	<b>462</b>	<b>444</b>

(Tablica 8. Zajednički studij Fakulteta elektrotehnike i računarstva Sveučilišta u Zagrebu - upisani studenti, apsolvirani i studenti koji su završili studij)  
Na Fakultetu elektrotehnike i računarstva u akademskoj godini 2013./2014. ne izvodi se zajednički studij

(Tablica 9. Zadržani studij Fakulteta elektrotehnike i računarstva Sveučilišta u Zagrebu - upisani studenti, apsolvirani i studenti koji su završili studij)  
Na Fakultetu elektrotehnike i računarstva u akademskoj godini 2013./2014. ne izvodi se zadržani studij

(Tablica 10. Srušeni studij Fakulteta elektrotehnike i računarstva Sveučilišta u Zagrebu - upisani studenti, apsolvirani i studenti koji su završili studij)  
Na Fakultetu elektrotehnike i računarstva u akademskoj godini 2013./2014. ne izvodi se srušeni studij

(Tablica 11. Dodiplomski studij Fakulteta elektrotehnike i računarstva Sveučilišta u Zagrebu - upisani studenti, apsolvirani i studenti koji su završili studij)  
Na Fakultetu elektrotehnike i računarstva u akademskoj godini 2013./2014. ne izvodi se dodiplomski studij

### III. STRANI STUDENTI

Napomena: Podaci o upisanim stranim studentima i apsolutima odnose se na stanje na dan 1. listopada 2013.  
 Strani studenti = studenti koji nisu državljani Republike Hrvatske, a upisani su na cjeloviti studijski program, izvan programa studentske razmjene.  
 Apsoluti = studenti koji su odslušali sve kolegije i imaju verificirane sve obveze u indeksu, ali polazu ispite i/ili izraduju završni ili diplomski rad.

Tablica 12. Strani studenti Fakulteta elektrotehnike i računarstva Sveučilišta u Zagrebu - upisani i apsoluti

STUDIJSKI	I. godina		II. godina		III. godina		IV. godina		V. godina		VI. godina		UKUPNO	
	M	Ž	M	Ž	M	Ž	M	Ž	M	Ž	M	Ž	M	Ž
Sveučilišni preddiplomski studij														
Sveučilišni integrirani preddiplomski i diplomski studij														
Sveučilišni diplomski studij	1		1		1		1		0		0		1	2
Zajednički studij														
Združeni studij														
Stručni studij														
Dodiplomski studij*														
<b>UKUPNO</b>	<b>1</b>	<b>0</b>	<b>1</b>	<b>1</b>	<b>1</b>	<b>1</b>	<b>0</b>	<b>1</b>	<b>0</b>	<b>0</b>	<b>0</b>	<b>0</b>	<b>3</b>	<b>4</b>

\* slušati nastavu po dodiplomskom programu u ak. god. 2013./2014.

Tablica 13. Strani studenti Fakulteta elektrotehnike i računarstva Sveučilišta u Zagrebu - prema prebivalištu (zemlja/država iz koje dolaze)

STUDIJSKI	I. god.	zemlja / država	II. god.		III. god.		IV. god.		V. god.		VI. god.		zemlja / država	Ukup. stranih studenata	Ukup. po zemljama
			M	Ž	M	Ž	M	Ž	M	Ž	M	Ž			
Sveučilišni preddiplomski studij															
Sveučilišni integrirani preddiplomski i diplomski studij															
Sveučilišni diplomski studij	1	Albanija - 1												2	Albanija - 1, Japan - 1
Zajednički studij														0	
Združeni studij														0	
Stručni studij														0	
Dodiplomski studij*														0	
<b>UKUPNO</b>	<b>1</b>	<b>Albanija - 1</b>	<b>2</b>	<b>BiH - 1, Japan - 1</b>	<b>1</b>	<b>BiH - 1</b>	<b>0</b>	<b>BiH - 1</b>	<b>0</b>	<b>0</b>	<b>0</b>	<b>0</b>	<b>4</b>	<b>BiH - 2, Albanija - 1, Japan - 1</b>	

\* slušati nastavu po dodiplomskom programu u ak. god. 2013./2014.

Tablica 14. Strani studenti Fakulteta elektrotehnike i računarstva Sveučilišta u Zagrebu - položili završni (ZI) odnosno diplomski ispit (DI)

STUDIJSKI	M	zemlja / država		Ukup.	zemlja / država	Ukup.	Ukup. po zemljama
		M	Ž				
Sveučilišni preddiplomski studij (ZI)	1			1		1	BiH - 1
Sveučilišni integrirani preddiplomski i diplomski studij (DI)				0		0	
Sveučilišni diplomski studij (DI)	1			1		1	Japan - 1
Zajednički studij (DI)				0		0	
Združeni studij (DI)				0		0	
Stručni studij (ZI)				0		0	
Sveučilišni dodiplomski (DI)				0		0	
<b>UKUPNO</b>	<b>2</b>	<b>BiH - 1, Japan - 1</b>	<b>0</b>	<b>2</b>	<b>BiH - 1, Japan - 1</b>	<b>2</b>	<b>BiH - 1, Japan - 1</b>

Stanje na dan 30. rujna 2014.

## IV. POSLJEDIPLOMSKI STUDIJI

## a) specijalistički

Tablica 15. Poslijediplomski specijalistički studij Fakultet elektrotehnike i računarstva Sveučilišta u Zagrebu - SVI (upisi poslije 1. 10. 2003.)

Naziv poslijediplomskog specijalističkog studija	I. godina			II. godina			Završilo studij
	M	Ž	Ukupno	M	Ž	Ukupno	
	Transformatori	0	0	0	15	4	
Informacijska sigurnost	9	2	11	8	0	8	5
Reguliranje tržišta elektroničkih komunikacija	3	6	9	15	9	24	12
Željeznički elektrotehnički sustavi	22	2	24	20	1	21	1
<b>UKUPNO</b>	<b>34</b>	<b>10</b>	<b>44</b>	<b>58</b>	<b>14</b>	<b>72</b>	<b>19</b>

Stanje na dan 30. rujna 2014.

Tablica 16. Poslijediplomski specijalistički studij Fakultet elektrotehnike i računarstva Sveučilišta u Zagrebu - strani studenti (upisi poslije 1. 10. 2003.)

Naziv poslijediplomskog specijalističkog studija	I. godina			II. godina			Završilo studij
	M	Ž	Ukupno	M	Ž	Ukupno	
	Transformatori			0	2 (Slov.)		
Informacijska sigurnost			0	0	1 (BiH)	1 (BiH)	0
Reguliranje tržišta elektroničkih komunikacija			0	0	0	0	1
Željeznički elektrotehnički sustavi			0	0	0	0	0
<b>UKUPNO</b>	<b>0</b>	<b>0</b>	<b>0</b>	<b>3</b>	<b>1</b>	<b>4</b>	<b>1</b>

Stanje na dan 30. rujna 2014.

## b) magistarski - mr. sc. (stari program)

(Tablica 17. Poslijediplomski studij Fakultet elektrotehnike i računarstva Sveučilišta u Zagrebu - magistarski - mr. sc. - SVI (upisi prije 1. 10. 2003., stari program))  
Na Fakultetu elektrotehnike i računarstva poslijediplomski magistarski studij izvodio se do 30. 12. 2011. godine.

(Tablica 18. Poslijediplomski studij Fakultet elektrotehnike i računarstva Sveučilišta u Zagrebu - magistarski - mr. sc. - strani studenti (upisi prije 1. 10. 2003., stari program))  
Na Fakultetu elektrotehnike i računarstva poslijediplomski magistarski studij izvodio se do 30. 12. 2011. godine.

## c) doktorski

Napomena: upisuje se stanje na dan 1. listopada 2013. za upisane polaznike, te 30. rujna 2014. za sve ostale podatke.

Tablica 19. Broj prijavljenih tema doktorskih radova

Naziv poslijediplomskog doktorskog studija	I. godina			II. godina			III. godina			Ukupno		
	M	Ž	Ukp.	M	Ž	Ukp.	M	Ž	Ukp.	M	Ž	Ukp.
Doktorski studij FER-a	0	0	0	22	1	23	35	8	43	57	9	66
<b>UKUPNO</b>	<b>0</b>	<b>0</b>	<b>0</b>	<b>22</b>	<b>1</b>	<b>23</b>	<b>35</b>	<b>8</b>	<b>43</b>	<b>57</b>	<b>9</b>	<b>66</b>

Tablica 20. Broj prihvaćenih prijava tema doktorskih radova

Naziv poslijediplomskog doktorskog studija	I. godina			II. godina			III. godina			Ukupno		
	M	Ž	Ukp.	M	Ž	Ukp.	M	Ž	Ukp.	M	Ž	Ukp.
Doktorski studij FER-a	1	0	1	22	1	23	36	8	44	59	9	68
<b>UKUPNO</b>	<b>1</b>	<b>0</b>	<b>1</b>	<b>22</b>	<b>1</b>	<b>23</b>	<b>36</b>	<b>8</b>	<b>44</b>	<b>59</b>	<b>9</b>	<b>68</b>

Tablica 21.a. Broj doktorskih radova predanih na ocjenu

Naziv poslijediplomskog doktorskog studija	I. godina			II. godina			III. godina			Ukupno		
	M	Ž	Ukp.	M	Ž	Ukp.	M	Ž	Ukp.	M	Ž	Ukp.
Doktorski studij FER-a	0	0	0	0	1	1	32	7	39	32	8	39
Poslijediplomski znanstveni studij za stjecanje akademskog stupnja doktora znanosti	0	0	0	0	0	0	2	0	2	2	0	2
<b>UKUPNO</b>	<b>0</b>	<b>0</b>	<b>0</b>	<b>0</b>	<b>1</b>	<b>1</b>	<b>34</b>	<b>7</b>	<b>41</b>	<b>34</b>	<b>8</b>	<b>41</b>

Tablica 21.b. Broj obranjenih doktorskih radova

Naziv poslijediplomskog doktorskog studija	Znanstveno područje rada	Znanstveno polje rada	Broj obranjenih doktorskih radova		
			M	Ž	Ukp.
Doktorski studij FER-a	područje tehničkih znanosti	elektrotehnika	17	5	22
Doktorski studij FER-a	područje tehničkih znanosti	računarstvo	15	3	18
Poslijediplomski znanstveni studij za stjecanje akademskog stupnja doktora znanosti	područje tehničkih znanosti	računarstvo	1	0	1
<b>UKUPNO</b>			<b>33</b>	<b>8</b>	<b>41</b>

Tablica 21.c. Broj obranjenih doktorskih radova izvan doktorskog studija

Znanstveno područje rada	Znanstveno polje rada	Broj obranjenih doktorskih radova		
		M	Ž	Ukp.
područje tehničkih znanosti	računarstvo	1	0	1
<b>UKUPNO</b>		<b>1</b>	<b>0</b>	<b>1</b>

Tablica 22.a. Broj polaznika doktorskog studija

Naziv doktorskog studija	I. godina			II. godina			III. godina			Ukupno		
	M	Ž	Ukp.	M	Ž	Ukp.	M	Ž	Ukp.	M	Ž	Ukp.
Doktorski studij FER-a	67	11	78	57	10	67	26	3	29	150	24	174
<b>UKUPNO</b>	<b>67</b>	<b>11</b>	<b>78</b>	<b>57</b>	<b>10</b>	<b>67</b>	<b>26</b>	<b>3</b>	<b>29</b>	<b>150</b>	<b>24</b>	<b>174</b>

Tablica 22.b. Broj inozemnih doktoranada na sastavnici

Naziv poslijediplomskog doktorskog studija	I. godina			II. godina			III. godina			Ukupno		
	M	Ž	Ukp.	M	Ž	Ukp.	M	Ž	Ukp.	M	Ž	Ukp.
Doktorski studij FER-a	1	2	3	1	0	1	3	1	4	5	3	8
<b>UKUPNO</b>	<b>1</b>	<b>2</b>	<b>3</b>	<b>1</b>	<b>0</b>	<b>1</b>	<b>3</b>	<b>1</b>	<b>4</b>	<b>5</b>	<b>3</b>	<b>8</b>

Tablica 23. Broj doktoranada koji su proveli najmanje 3 mjeseca na usavršavanju izvan RH

Naziv poslijediplomskog doktorskog studija	Broj polaznika		
	M	Ž	Ukp.
Doktorski studij FER-a	5	1	6
<b>UKUPNO</b>	<b>5</b>	<b>1</b>	<b>6</b>

Tablica 24. Broj doktora znanosti koji su nakon doktorskog studija na usavršavanju izvan RH proveli bez prekida najmanje 6 mjeseci

Država i ustanova	Broj polaznika		
	M	Ž	Ukp.
University of California, Santa Barbara, SAD	1		1
Brain Centre, The Nuffield Department of Clinical Neurosciences, Medical Sciences Division, University of Oxford, Engleska		1	
Google Switzerland GmbH, Zürich; Švicarska	1		
Istraživački razvojni odjel tvrtke Google, Mountain View, SAD	1		
Lehrstuhl für Windenergie, Institut für Energietechnik, Fakultät für Maschinenwesen, Technische Universität München, Njemačka	1		
School of Information and Communication Technology, Kista, Švedska		1	
University of Washington, Seattle, WA, SAD	1		
École Polytechnique Fédérale de Lausanne (EPFL), Lausanne, Švicarska	1		1
<b>UKUPNO</b>	<b>6</b>	<b>2</b>	<b>8</b>

Tablica 25. Broj postdoktoranada na sastavnici

Broj polaznika	M	Ž	Ukp.
	34	20	54
<b>UKUPNO</b>	<b>34</b>	<b>20</b>	<b>54</b>

(Tablica 26. Broj postdoktoranada iz inozemstva koji su na sastavnici proveli bez prekida najmanje 6 mjeseci) u ak. god. 2013./2014. na FER-u nije bilo postdoktoranada iz inozemstva

Tablica 27. Broj doktoriranih znanstvenih novaka

Naziv poslijediplomskog doktorskog studija	Znanstveno područje rada	Znanstveno polje rada	Broj polaznika		
			M	Ž	Ukp.
Doktorski studij FER-a	područje tehničkih znanosti	elektrotehnika	7	3	10
Doktorski studij FER-a	područje tehničkih znanosti	računarstvo	6	2	8
<b>UKUPNO</b>			<b>13</b>	<b>5</b>	<b>18</b>

Tablica 28. Broj doktorata dodijeljenih inozemnim studentima

Naziv poslijediplomskog doktorskog studija	Znanstveno područje rada	Znanstveno polje rada	Broj polaznika		
			M	Ž	Ukp.
Doktorski studij FER-a	područje tehničkih znanosti	elektrotehnika	1	0	1
<b>UKUPNO</b>			<b>1</b>	<b>0</b>	<b>1</b>

Tablica 29. Broj pokrenutih međunarodnih dvojnih doktorata (cotutelle de these)

Naziv poslijediplomskog doktorskog studija	Znanstveno područje rada	Znanstveno polje rada	Broj polaznika		
			M	Ž	Ukp.
Doktorski studij FER-a	područje tehničkih znanosti	elektrotehnika	1	0	1
<b>UKUPNO</b>			<b>1</b>	<b>0</b>	<b>1</b>

(Tablica 30. Broj završenih međunarodnih dvojnih doktorata (cotutelle de these))  
Nije bilo obranjenih dvojnih doktorata







## VI. OSTALI PODATCI

Tablica 33. Istraživačka djelatnost - Fakultet elektrotehnike i računarstva Sveučilišta u Zagrebu

## a) Projekti

	Broj projekata (ukupno)	Tip projekata		Broj osoba uključenih u projekte (iz sastavnice)
		Znanstveno istraživački	Stručni	
<b>Nacionalni projekti</b>				
Z - projekti	0	0	0	0
NZZ	24	24	0	64
UKF	0	0	0	0
TEST	0	0	0	0
BICRO - RAZUM, TEHCRO, VENCRO, IRCRO, KONCRO	10	10	0	35
Ostali programi	0	0	0	0
Ostali projekti financirani iz proračuna	0	0	0	0
<b>UKUPNO</b>	<b>34</b>	<b>34</b>	<b>0</b>	<b>99</b>
<b>Međunarodni projekti</b>				
FP7	8	8	0	26
IPA	0	0	0	0
COST	2	2	0	4
EUREKA	0	0	0	0
TEMPUS	0	0	0	0
Ostali programi Europske unije	4	3	1	20
ESF	0	0	0	0
NIH	0	0	0	0
Bilateralni projekti (MZOŠ)	4	4	0	11
Multilateralni projekti (MZOŠ)	0	0	0	0
Ostali programi	0	0	0	0
<b>UKUPNO</b>	<b>18</b>	<b>17</b>	<b>1</b>	<b>61</b>
<b>Projekti s gospodarstvom</b>				
Nacionalni projekti	56	11	45	168
Međunarodni projekti	7	1	6	21
<b>UKUPNO</b>	<b>63</b>	<b>12</b>	<b>51</b>	<b>189</b>

## b) Patenti

Fakultet elektrotehnike i računarstva u ak.g. 2013./2014. nije imao patenata.



## FAKULTET KEMIJSKOG INŽENJERSTVA I TEHNOLOGIJE

DEKAN: prof. dr. sc. Bruno Zelić

PRODEKANICA ZA NASTAVU: izv. prof. dr. sc. Irena Škorić

PRODEKAN ZA POSLOVANJE: prof. dr. sc. Tomislav Bolanča

PRODEKAN ZA ZNANOST I MEĐUNARODNU SURADNJU: prof. dr. sc. Marko Rogošić

TAJNICA FAKULTETA: Katarina Marković, dipl. iur.

### Nastavna djelatnost

Fakultet kemijskog inženjerstva i tehnologije (FKIT) visoko je tehničko učilište koje izvodi sveučilišne studije, znanstveni i visokostručni rad u znanstvenom području tehničkih znanosti (polje kemijsko inženjerstvo i polje temeljne tehničke znanosti) te u znanstvenom području prirodnih znanosti (polje kemija). Osnovna je misija Fakulteta promicanje kemijskoga inženjerstva i primijenjene kemije kao znanstvenih disciplina. I u ak. god. 2013./2014. FKIT je područje svoga djelovanja razvijao kroz nastavne, znanstvene i stručne aktivnosti te društveni rad usmjeren na podizanje opće društvene svijesti o mjestu i ulozi vlastite struke.

U izvještajnom razdoblju provedeni su na Fakultetu sljedeći postupci izbora u znanstveno-nastavna zvanja nastavnika: 2 napredovanja u trajno zvanje redovitog profesora, 4 napredovanja u zvanje redovitoga profesora, 1 napredovanje u zvanje izvanrednoga profesora, 2 napredovanja u zvanje docenta i 1 napredovanje u zvanje predavača. Fakultetsko vijeće prihvatilo je sljedeće opće akte Fakulteta: Pravilnik o radu Fakulteta kemijskog inženjerstva i tehnologije Sveučilišta u Zagrebu, Pravilnik o slobodnoj studijskoj godini Fakulteta kemijskog inženjerstva i tehnologije Sveučilišta u Zagrebu, Pravilnik o izradi završnoga / diplomskoga rada i polaganju završnoga / diplomskoga ispita na sveučilišnim preddiplomskim i diplomskim studijima Fakulteta kemijskog inženjerstva i tehnologije Sveučilišta u Zagrebu, Izmjene Pravilnika o izjednačavanju stručnih i akademskih naziva, Izmjene Pravilnika o uvjetima i postupku podjeljivanja Nagrade Franjo Hanaman Fakulteta kemijskog inženjerstva i tehnologije Sveučilišta u Zagrebu i Uputa o provedbi postupaka nabave bagatelne vrijednosti. FKIT je u ak. god. 2013./2014. vrlo uspješno sudjelovao na Smotri Sveučilišta u Zagrebu.

Nastava na FKIT-u izvodila se u izvještajnom razdoblju na četiri preddiplomska, četiri diplomska, tri specijalistička i jednom doktorskom studiju, pri čemu su specijalistički studiji *Ekoinženjerstvo* te *Korozija i zaštita* interdisciplinarni studiji Sveučilišta u Zagrebu, a Fakultet koordinira njihovo izvođenje. Fakultet izvodi preddiplomske studije u trajanju od šest (6) semestara, čijim se završetkom stječe akademski naziv *baccalaureus/a* (prvostupnik/ica) inženjer struke te 180 ECTS-bodova. U akademskoj godini 2013./2014. na Fakultetu su se izvodili preddiplomski studijski programi: *Ekoinženjerstvo*, *Kemija i inženjerstvo materijala*, *Kemijsko inženjerstvo* i *Primijenjena kemija*. Fakultet izvodi diplomske studije u trajanju od četiri (4) semestra, čijim se završetkom stječe akademski naziv magistar/a struke te 120 ECTS-bodova. U predmetnoj akademskoj godini izvodili su se i diplomski studijski programi: *Ekoinženjerstvo*, *Kemija i inženjerstvo materijala*, *Kemijsko inženjerstvo* i *Primijenjena kemija*. Tijekom akademske godine 2013./2014. ukupno su 992 studenta bila upisana na odgovarajuće preddiplomske i diplomske studije, a zajedno sa studentima gostima, na Fakultetu je bilo upisano više od 1050 studenata. Studije je završilo ukupno 185 studenata: njih 84 preddiplomski studij i 101 diplomski studij. Studenti Fakulteta dobili su Rektorovu nagradu u ak. god. 2013./2014. za ukupno šest studentskih radova. U sklopu doktorskih studija *Kemijsko inženjerstvo* i *Inženjerska kemija* obranjene su 22 disertacije, što je na razini ak. god. 2012./2013. kada su bile obranjene 24 disertacije. FKIT je na poticaj Sveučilišta u Zagrebu proveo objedinjavanje svojih doktorskih studija kao prvi na Sveučilištu. Proveden je akreditacijski postupak i FKIT je u ak. god. 2013./2014. dobio sveučilišnu dopusnicu za izvođenje novoga doktorskoga studija *Kemijsko inženjerstvo i primijenjena kemija*, na kojem je u 1. godinu studija upisano 16 novih studenata. Na sveučilišnom interdisciplinarnom specijalističkom studiju *Ekoinženjerstvo* obranjeno je 20 završnih radova (u odnosu na 29 u prethodnoj godini), a upisano je 13 novih studenata (u odnosu na 20 u prethodnoj godini). U ak. god. 2013./2014. Sveučilište u Zagrebu izdalo je FKIT-u dopusnicu za sveučilišni specijalistički studij *Naftno-petrokemijsko inženjerstvo*, koji je pokrenut na temelju iskazanoga interesa hrvatske naftno-petrokemijske industrije.

U ak. god. 2013./2014., na temelju provedene samoanalize preddiplomskih studijskih programa Fakulteta uz korištenje rezultata studentskih anketa i povratnih informacija vanjskih dionika u sustavu osiguranja kvalitete, napravljen je prijedlog manjih izmjena i dopuna preddiplomskih studijskih programa – do 20 %. U toj akademskoj godini učinjen je i velik iskorak u razvoju e-učenja: Fakultet postao institucijski korisnik na sustavu za e-učenje Merlin te je izrađeno 20 novih e-kolegija

razine 3 e-učenja (13 na preddiplomskim i 7 na diplomskim studijima) i 12 novih e-kolegija razine 2 e-učenja. Svi kolegiji preddiplomskih i diplomskih studija otvoreni su u sustavu Merlin i minimalno zadovoljavaju razinu 1 e-učenja. U nastavnički portal ISVU sustava (koji Fakultet u potpunosti koristi od ak. god. 2005./2006.) u ak. god. 2013./2014. uneseni su svi izvedbeni programi i svi ishodi učenja kolegija na hrvatskom jeziku.

Sveučilište u Zagrebu pokrenulo je za potrebe Oružanih snaga Republike Hrvatske (OSRH) dva preddiplomska sveučilišna studijska programa. FKIT je jedna od 11 sastavnica Sveučilišta u Zagrebu koje su potpisale sporazum o uspostavi preddiplomskoga sveučilišnoga studija *Vojno inženjerstvo* s Hrvatskim vojnim učilištem „Petar Zrinski“. Nastavnici Fakulteta sudjelovat će u nastavi na drugoj i trećoj godini studija *Vojno inženjerstvo* na ukupno šest kolegija na smjeru Nuklearno-biološko-kemijska obrana te kao mentori završnih radova. U sklopu poziva za dostavu projektnih prijedloga za „Unaprjeđenje kvalitete u visokom obrazovanju uz primjenu Hrvatskoga kvalifikacijskoga okvira“, Fakultet sudjeluje kao partner na projektnoj prijavi TARGET predlagatelja RGNF-a Sveučilišta u Zagrebu.

Preddiplomski i diplomski studijski programi Fakulteta kemijskog inženjerstva i tehnologije Sveučilišta u Zagrebu (FKIT) – *Kemijsko inženjerstvo*, *Kemija i inženjerstvo materijala* i *Ekoinženjerstvo* – zadovoljili su zahtjeve European Federation of National Engineering Associations (FEANI) za edukacijom inženjera te su uključeni u FEANI Index listu prepoznatih fakulteta i programa. To omogućuje svim studentima diplomskih studija da završetkom jednoga od navedenih studijskih programa dobiju tzv. Europsku inženjersku iskaznicu, koja im omogućuje slobodan pristup tržištu rada Europske unije.

U prethodnoj ak. god. uspostavljen je sustav stipendiranja studenata lošijega socijalno-imovinskoga stanja te je na taj način stipendirano ukupno 11 studenata.

### Znanstvena i stručna djelatnost

Fakultet je prepoznatljiv po visokoj razini znanstvenoistraživačkoga rada, čiji je kontinuitet osiguran i u izvještajnom razdoblju. Nastavnici Fakulteta su u ak. god. 2013./2014. dobili četiri projekta financirana od Hrvatske zaklade za znanost, te se trenutačno na Fakultetu izvodi pet projekata financiranih tom linijom. S obzirom na veličinu ustanove i broj prijava, može se zaključiti da je Fakultet dobio nerazmjerno velik dio kolača, što ocjenjujemo relativnim uspjehom. U 2014. završeno je financiranje zadnjih dvaju FP6 projekata na FKIT-u. Određeni iznos europskih sredstava na FKIT dolazi putem dvaju projekata u okviru programa COST, odnosno putem projektne linije NEWFELPRO. Tu su i sredstva triju projektnih linija CEEPUS te sredstva pet bilateralnih projekata (Slovenija, Francuska). Dobiveno je i ukupno 16 potpora istraživanjima, 1 potpora suradnje, 11 potpora za konferencije te 1 potpora za doktorande, a ukupni iznos dobivenih potpora tripot je manji od godišnjega iznosa koji se prijašnjih godina dobivao putem Z-projekata.

Znanstvena produktivnost Fakulteta, izražena znanstvenim radovima u različitim podatakovnim bazama, iznosi 80 radova u časopisima indeksiranim u podatkovnoj bazi *Current Contents*. Znanstveni rad FKIT-a, doprinos znanosti i primjenu rezultata istraživanja prepoznale su i vanjske institucije, što je rezultiralo trima vrijednim nagradama i priznanjima, nagradom Hrvatskoga povjerenstva za UNESCO pri Ministarstvu kulture i L'Orealu ADRIA „Za žene u znanosti“ te Godišnjom nagradom Društva sveučilišnih nastavnika i drugih znanstvenika u Zagrebu mladim znanstvenicima i umjetnicima u 2013.

Prioritetne teme istraživanja FKIT-a jesu zaštita okoliša i gospodarenje okolišem, razvoj novih naprednih materijala i održivih tehnologija, energija, alternativni i obnovljivi izvori energije, razvoj novih lijekova, industrijske biotransformacije i ostale srodne teme. Djelatnici Fakulteta također su sudjelovali na tridesetak stručnih projekata, kao i na nekoliko stručnih studija potaknutih od mjerodavnih ministarstava. Preko Hrvatskoga zavoda za norme nastavnici su uključeni u rad više tehničkih odbora. Djelatnici FKIT-a organizirali su X. susret mladih kemijskih inženjera, koji je održan u veljači 2014. na Fakultetu. U lipnju 2014. održana je na Fakultetu 15. međunarodna škola ionske kromatografije. Djelatnici Fakulteta sudjelovali su i u organizaciji XV. Ružičkinih dana 2014. u Vukovaru.

### Međunarodna suradnja

Međunarodne aktivnosti Fakulteta odvijaju se putem međunarodnih znanstvenih bilateralnih i multilateralnih projekata, međusveučilišnih i međufakultetskih sporazuma, razmjene istraživača, nastavnika i studenata, organizacije međunarodnih skupova i savjetovanja te rada u međunarodnim udrugama. Glavni je okvir međunarodne suradnje Fakulteta program

ERASMUS+. U akademskoj godini 2013./2014. FKIT je potpisao ili obnovio ukupno 15 sporazuma s inozemnim visokoškolskim ustanovama u okviru programa ERASMUS+ i potpisao jedan opći sporazum o suradnji. Na natječaju za odlazne boravke u svrhe nastave na temelju tih sporazuma prošlo je svih pet naših studenata – kandidata. Fakultet se pojavljuje kao pridruženi partner prijave, u okviru linije tzv. Zajedničkih diplomskih studija (*Joint Master Degree*) koja je povoljno ocijenjena i odobreno joj je financiranje. Radi se o studiju *Excellence in Analytical Chemistry* (EACH). Što se tiče dolazne mobilnosti, na FKIT-u su nastavu slušali studenti iz Singapura, Južne Koreje, Španjolske, Njemačke, Poljske, Francuske, Alžira i Kosova.

### **Nakladnička i knjižnična djelatnost**

Pod nakladničkom djelatnosti Fakulteta podrazumijeva se objavljivanje udžbenika, skripta, edicija, knjiga i zbornika radova. U akademskoj godini 2013./2014. objavljen je jedan sveučilišni udžbenik. Fakultet redovito tiska publikacije: *Vodič za studente i Glasnik društva AMACIZ*. Treba istaknuti da je u svibnju 2014. časopis *Chemical and Biochemical Engineering Quarterly (CABEQ)* postao službeno glasilo Fakulteta. Časopis *CABEQ* izlazi redovito četiri puta godišnje zadnjih 28 godina, a citiran je u najznačajnijim tercijarnim podatkovnim bazama *Current Contents* i *Web of Science*, a po podatcima koje daje Journal Citation Report Reports za 2013. godinu, IF časopisa *CABEQ* je 0,911, što ga svrstava u vodeće znanstvene časopise u RH, a koje prepoznaje ta baza. Bibliotečno-informacijski centar (BIC) djeluje kao središnja knjižnica Fakulteta. Knjižnica je otvorena tipa, a svojim fondom pokriva ponajprije područje kemijskoga inženjerstva, kemije i djelomično fizike, matematike, termodinamike te znanosti o okolišu. Podatkovne baze knjižnice obuhvaćaju: periodiku (433 naslova), tekuću periodiku (12 naslova, od čega 4 strana), monografske publikacije (27 051), diplomske radove (4865), magistarske radove (987), disertacije (649), završne radove poslijediplomskih studija (32), završne radove preddiplomskih studija (465) te bibliografiju Fakulteta 1919. – 2009.

### **Nagrade studentima i djelatnicima Fakulteta**

Tijekom ak. god. 2013./2014. djelatnici i studenti Fakulteta dobili su nagrade, priznanja i postigli važna znanstvena dostignuća. Nagrada *Franjo Hanaman* za 2014. godinu za svekoliku djelatnost na promicanju imena Fakulteta dodijeljena je prof. dr. sc. Sandri Babić te Studentskom zboru FKIT-a. Studenti FKIT-a su u toj akademskoj godini bili iznimno uspješni ne samo u svladavanju redovitih obveza u sklopu studijskoga programa nego i u brojnim drugim znanstvenim, stručnim i sportskim aktivnostima na kojima su sudjelovali. Na izložbi inovacija učenika zagrebačkih osnovnih, srednjih škola i studenata s međunarodnim sudjelovanjem – INOVA-mladi 2014. – studenti FKIT-a osvojili su za svoje inovacije tri zlatna i jedno srebrno odličje. Veliku nagradu INOVA-mladi 2014. za inovaciju „Voltamini potenciostat“ dobio je student Marin Kovačić. Studenti FKIT-a dobitnici su godišnje nagrade „Hrvoje Požar“ Hrvatskoga energetskoga društva u kategoriji priznanja za zapažen diplomski rad iz područja energetike i godišnje nagrade Hrvatskih voda za stručne i znanstvene radove u kategoriji najboljega diplomskoga rada iz drugih područja koja se odnose na vodno gospodarstvo. Studenti Fakulteta dobitnici su 1. i 3. nagrade i stipendija u 4. natječaju za dodjelu stipendija za najstudentske projekte u ak. god. 2013./2014. koji su zajednički organizirali INA i *Jutarnji list*. Studenti Fakulteta osvojili su drugo mjesto u ekipnom natjecanju na međunarodnom stolnoteniskom studentskom turniru EuroZagreb Mladost Open 2014., a u pojedinačnoj konkurenciji drugo i peto mjesto. Student Marko Rukavina (prvak Hrvatske u karateu u kategoriji do 60 kg) plasirao se na Svjetsko prvenstvo u karateu, koje je održano u Crnoj Gori, i došao do polufinala (u kategoriji do 60 kg). Studentica Fakulteta Tara Glaser prvakinja je hrvatskih sveučilišta u disciplini skok u dalj. Na kraju, studenti Fakulteta ukupni su pobjednici 18. Tehnologijade, tradicionalnoga znanstveno-sportskoga natjecanja studenata tehnoloških fakulteta, a uspjeh je to veći što je to bila treća godina zaredom da su studenti FKIT-a ukupni pobjednici toga natjecanja, čime su osvojili prijelazni pehar pobjednika Tehnologijade u trajno vlasništvo.

**I. STUDENTI - SVI****Tablica 1. Upisani studenti i apsolventi - SVI na svim studijima Fakulteta kemijskog inženjerstva i tehnologije Sveučilišta u Zagrebu**

Napomena: Podaci o upisanim studentima i apsolventima odnose se na stanje na dan 1. listopada 2013., uključujući ponavljaoce, studente upisane prema posebnim uvjetima, strane studente i apsolvente.

**Legenda:** M= muškarci, Ž = žene, red\* = redoviti studenti koji studiraju uz potporu Ministarstva, red\*\* = redoviti studenti koji snose dio troškova studija, Ukp. = Ukupno  
 Redovni i izvanredni studenti = definirani prema pravilniku o studiranju sastavnice ili prema Sveučilišnom pravilniku o studiranju ako na sastavnici takav pravilnik ne postoji  
 Apolventi = studenti koji su odslužili sve kolegije i imaju verificirane sve obveze u indeksu, ali potlažu završni ili diplomski rad, pojam apsolventi odnosi se isključivo na studente dodiplomskog i stručnog dodiplomskog studija.

**a) SVEUČILIŠNI STUDIJ**

Način studiranja	I. godina			II. godina			III. godina			IV. godina			SVI		
	M	Ž	Ukp.	M	Ž	Ukp.	M	Ž	Ukp.	M	Ž	Ukp.	M	Ž	Ukp.
red*	65	145	210	16	20	36	11	32	43	0	0	0	92	197	289
red**	68	161	229	48	166	214	12	47	59	0	0	0	128	374	502
izvanredni	0	0	0	0	0	0	0	0	0	0	0	0	0	0	0
<b>Ukupno</b>	<b>133</b>	<b>306</b>	<b>439</b>	<b>64</b>	<b>186</b>	<b>250</b>	<b>23</b>	<b>79</b>	<b>102</b>	<b>0</b>	<b>0</b>	<b>0</b>	<b>220</b>	<b>571</b>	<b>791</b>

Fakultet kemijskog inženjerstva i tehnologije Sveučilišta u Zagrebu nije nositelj niti jednog integriranog preddiplomskog i diplomskog studija

**b) STRUČNI STUDIJ**

Način studiranja	I. godina			II. godina			SVI		
	M	Ž	Ukp.	M	Ž	Ukp.	M	Ž	Ukp.
red*	31	59	90	30	73	103	61	132	193
red**	0	1	1	1	6	7	1	7	8
izvanredni	0	0	0	0	0	0	0	0	0
<b>Ukupno</b>	<b>31</b>	<b>60</b>	<b>91</b>	<b>31</b>	<b>79</b>	<b>110</b>	<b>62</b>	<b>139</b>	<b>201</b>

Fakultet kemijskog inženjerstva i tehnologije Sveučilište u Zagrebu nije nositelj niti jednog zajedničkog studija  
 Fakultet kemijskog inženjerstva i tehnologije Sveučilišta u Zagrebu nije nositelj niti jednog združenog studija

**c) DODIPLOMSKI STUDIJ**

Fakultet kemijskog inženjerstva i tehnologije Sveučilišta u Zagrebu nije nositelj niti jednog stručnog studija  
 Na Fakultetu kemijskog inženjerstva i tehnologije Sveučilišta u Zagrebu od ak. god. 2012./2013. se ne izvodi dodiplomski studij





Tablica 2. Upisani studenti - ponavljači - SVI na svim studijima Fakulteta kemijskog inženjerstva i tehnologije Sveučilišta u Zagrebu

Napomena: Pod **ukupno\*** podrazumijevaju se svi upisani studenti bez apsolutnata.

Ponavljači = studenti koji nisu stekli dovoljno ECTS bodova za upis više godine te su upisani na semestar koji pripada toj godini studija.

a) **SVEUČILIŠNI STUDIJ**

	Način studiranja	I. godina		II. godina		III. godina		IV. godina		SVEUKUPNO	
		ukupno*	ponavljači	ukupno*	ponavljači	ukupno*	ponavljači	ukupno*	ponavljači	ukupno*	ponavljači
PREDDIPLOMSKI STUDIJ	red*	210	6	36	6	43	3	0	0	289	15
	red**	229	181	214	75	59	12	0	0	502	268
	izvanredni	0	0	0	0	0	0	0	0	0	0
UKUPNO		439	187	250	81	102	15	0	0	791	283

Fakultet kemijskog inženjerstva i tehnologije Sveučilišta u Zagrebu nije nositelj niti jednog integriranog preddiplomskog i diplomskog studija

	Način studiranja	I. godina		II. godina		SVEUKUPNO	
		ukupno*	ponavljači	ukupno*	ponavljači	ukupno*	ponavljači
DIPLOMSKI STUDIJ	red*	90	0	103	5	193	5
	red**	1	1	7	3	8	4
	izvanredni	0	0	0	0	0	0
UKUPNO		91	1	110	8	201	9

Fakultet kemijskog inženjerstva i tehnologije Sveučilište u Zagrebu nije nositelj niti jednog zajedničkog studija  
Fakultet kemijskog inženjerstva i tehnologije Sveučilišta u Zagrebu nije nositelj niti jednog združenog studijab) **STRUČNI STUDIJ**

Fakultet kemijskog inženjerstva i tehnologije Sveučilišta u Zagrebu nije nositelj niti jednog stručnog studija

c) **DODIPLOMSKI STUDIJ**

Na Fakultetu kemijskog inženjerstva i tehnologije Sveučilišta u Zagrebu od ak. god. 2012./2013. se ne izvodi dodiplomski studij

Tablica 2.a. Broj studenata i ponavljača po studijima Fakulteta kemijskog inženjerstva i tehnologije Sveučilišta u Zagrebu

SVEUČILIŠTE U ZAGREBU	Način studiranja	SVEUČILIŠNI STUDIJ													
		PREDDIPLOMSKI		INTEGRIRANI		ZAJEDNIČKI		ZDRUŽENI		STRUČNI		DODIPLOMSKI		SVEUKUPNO**	
		ukupno	ponavljači	ukupno	ponavljači	ukupno	ponavljači	ukupno	ponavljači	ukupno	ponavljači	ukupno	ponavljači	studenata	ponavljača
FAKULTET KEMIJSKOG INŽENJERSTVA I TEHNOLOGIJE	red*	289	15	0	0	193	5	0	0	0	0	0	0	482	20
	red**	502	268	0	0	8	4	0	0	0	0	0	0	510	272
	izvanredni	0	0	0	0	0	0	0	0	0	0	0	0	0	0
UKUPNO		791	283	0	0	201	9	0	0	0	0	0	0	992	292

\*\*studiji: (a) sveučilišni + (b) stručni + (c) dodiplomski

Tablica 3. Upisani studenti prema posebnim uvjetima - Fakulteta kemijskog inženjerstva i tehnologije Sveučilišta u Zagrebu

Napomena: Podaci se odnose na stanje na dan 1. listopada 2013. za upisane studente i apsolvante.

## a) SVEUČILIŠNI STUDIJ

PREDDIPLOMSKI	I. godina	II. godina	III. godina	IV. godina	Ukupno
Studenti sa tjelesnim oštećenjem od 60% i više	1	0	0	0	1
Na temelju Sporazuma o poticajnim mjerama za upis u ustanove visokog obrazovanja za hrvatske branitelje, hrvatske ratne vojne invalide, djecu smrtno stradalih, zatočenih ili nestalih branitelja Domovinskog rata te djecu 100%-tnih HRVI iz Domovinskog rata I. skupine.	3	0	1	0	4
Na temelju čl. 48.b Zakona vojnih i civilnih invalida iz Domovinskog rata	0	0	0	0	0
Hrvatska dijaspora	0	0	0	0	0
<b>UKUPNO</b>	<b>4</b>	<b>0</b>	<b>1</b>	<b>0</b>	<b>5</b>

Fakultet kemijskog inženjerstva i tehnologije Sveučilišta u Zagrebu nije nositelj niti jednog integriranog preddiplomskog i diplomskog studija.

Fakultet kemijskog inženjerstva i tehnologije Sveučilište u Zagrebu nije nositelj niti jednog zajedničkog studija.

Fakultet kemijskog inženjerstva i tehnologije Sveučilišta u Zagrebu nije nositelj niti jednog združbenog studija.

## b) STRUČNI STUDIJ

Fakultet kemijskog inženjerstva i tehnologije Sveučilišta u Zagrebu nije nositelj niti jednog stručnog studija.

## c) DODIPLOMSKI STUDIJ

Na Fakultetu kemijskog inženjerstva i tehnologije Sveučilišta u Zagrebu od ak. god. 2012./2013. se ne izvodi dodiplomski studij.

Tablica 3.a. Ukupan broj studenata i apsolvata upisanih prema posebnim uvjetima na svim studijima Fakulteta kemijskog inženjerstva i tehnologije Sveučilišta u Zagrebu

POSEBNI UVJETI UPISA	SVEUČILIŠNI STUDIJ					STRUČNI STUDIJ	DODIPLOMSKI STUDIJ	AFSOLVENTI	SVEUKUPNO**
	PREDDIPL.	INTEGRIRANI	DIPLOMSKI	ZAJEDNIČKI	ZDRUŽENI				
Studenti sa tjelesnim oštećenjem od 60% i više	1	0	0	0	0	0	0	0	1
Na temelju Sporazuma o poticajnim mjerama za upis u ustanove visokog obrazovanja za hrvatske branitelje, hrvatske ratne vojne invalide, djecu smrtno stradalih, zatočenih ili nestalih branitelja Domovinskog rata te djecu 100%-tnih HRVI iz Domovinskog rata I. skupine.	4	0	0	0	0	0	0	0	4
Na temelju čl. 48.b Zakona vojnih i civilnih invalida iz Domovinskog rata	0	0	0	0	0	0	0	0	0
Hrvatska dijaspora	0	0	0	0	0	0	0	0	0
<b>UKUPNO</b>	<b>5</b>	<b>0</b>	<b>0</b>	<b>0</b>	<b>0</b>	<b>0</b>	<b>0</b>	<b>0</b>	<b>5</b>

\*\*studiji; (a) sveučilišni + (b) stručni + (c) dodiplomski

Tablica 4. Studenti SVI - položili završni (ZI) odnosno diplomski ispit (DI) - Fakulteta kemijskog inženjerstva i tehnologije Sveučilišta u Zagrebu

NAZIV STUDIJA***	M	Ž	Ukupno
Sveučilišni preddiplomski studij Kemijsko inženjerstvo	7	22	29
Sveučilišni preddiplomski studij Kemija i inženjerstvo materijala	4	7	11
Sveučilišni preddiplomski studij Ekoinženjerstvo	5	14	19
Sveučilišni preddiplomski studij Primijenjena kemija	4	21	25
Sveučilišni diplomski studij Kemijsko inženjerstvo	12	23	35
Sveučilišni diplomski studij Kemija i inženjerstvo materijala	5	13	18
Sveučilišni diplomski studij Ekoinženjerstvo	6	13	19
Sveučilišni diplomski studij Primijenjena kemija	4	25	29
<b>UKUPNO</b>	<b>47</b>	<b>138</b>	<b>185</b>

\*\*\*Naziv prema dopusnici za rad izdanoj od strane Ministarstva znanosti, obrazovanja i športa

Tablica 4.a. Studenti SVI - položili završni (ZI) odnosno diplomski ispit (DI) - sumarno po studijima Fakulteta kemijskog inženjerstva i tehnologije Sveučilišta u Zagrebu

VRSTA STUDIJA	M	Ž	Ukupno
Sveučilišni preddiplomski studij	20	64	84
Sveučilišni integrirani preddiplomski i diplomski studij	0	0	0
Sveučilišni diplomski studij	27	74	101
Zajednički studij	0	0	0
Združeni studij	0	0	0
Stručni studij	0	0	0
Dodiplomski sveučilišni studij	0	0	0
<b>UKUPNO</b>	<b>47</b>	<b>138</b>	<b>185</b>

## II. PODACI PREMA ODSJECIMA, SMJEROVIMA I STUDIJIMA

Napomena: Podaci o upisanim studentima i apsolviranim odnose se na stanje na dan 1. listopada 2013., uključujući ponavljače, upisane prema posebnim uvjetima te strane studente, odnosno na stanje 30. rujna 2014. za one koji su završili ili diplomirali.

Tablica 5. Preddiplomski studij Fakulteta kemijskog inženjerstva i tehnologije Sveučilišta u Zagrebu - upisani studenti, apsolvirani i studenti koji su završili studij

Odsjek-Studij-Smjer	I. godina	II. godina	III. godina	IV. godina	Završili studij
Sveučilišni preddiplomski studij Kemijsko inženjerstvo	96	86	36	0	29
Sveučilišni preddiplomski studij Kemija i inženjerstvo materijala	119	22	14	0	11
Sveučilišni preddiplomski studij Ekoinženjerstvo	113	94	26	0	19
Sveučilišni preddiplomski studij Primijenjena kemija	111	48	26	0	25
<b>UKUPNO</b>	<b>439</b>	<b>250</b>	<b>102</b>	<b>0</b>	<b>84</b>

Tablica 6. Integrirani preddiplomski i diplomski studij Fakulteta kemijskog inženjerstva i tehnologije Sveučilišta u Zagrebu - upisani studenti, apsolvirani i studenti koji su završili studij  
Fakultet kemijskog inženjerstva i tehnologije Sveučilišta u Zagrebu nije nositelj niti jednog integriranog preddiplomskog i diplomskog studija

Tablica 7. Diplomski studij Fakulteta kemijskog inženjerstva i tehnologije Sveučilišta u Zagrebu - upisani studenti, apsolvirani i studenti koji su završili studij

Odsjek-Studij-Smjer	I. godina	II. godina	Diplomirali
Sveučilišni diplomski studij Kemijsko inženjerstvo - modul: Kemijske tehnologije i proizvodi	24	15	14
Sveučilišni diplomski studij Kemijsko inženjerstvo - modul: Kemijsko inženjerstvo u zaštiti okoliša	6	10	10
Sveučilišni diplomski studij Kemijsko inženjerstvo - modul: Kemijske tehnologije i proizvodi	4	12	11
Sveučilišni diplomski studij Kemija i inženjerstvo materijala	13	23	18
Sveučilišni diplomski studij Ekoinženjerstvo	17	20	19
Sveučilišni diplomski studij Primijenjena kemija: modul: Kemija okoliša	4	4	4
Sveučilišni diplomski studij Primijenjena kemija: modul: Specifični materijali i napredne tehnologije	10	14	13
Sveučilišni diplomski studij Primijenjena kemija: modul: Primijenjena organska kemija	13	12	12
<b>UKUPNO</b>	<b>91</b>	<b>110</b>	<b>101</b>

Tablica 8. Zajednički studij Fakulteta kemijskog inženjerstva i tehnologije Sveučilišta u Zagrebu - upisani studenti, apsolvirani i studenti koji su završili studij  
Fakultet kemijskog inženjerstva i tehnologije Sveučilište u Zagrebu nije nositelj niti jednog zajedničkog studija

Tablica 9. Zadržani studij Fakulteta kemijskog inženjerstva i tehnologije Sveučilišta u Zagrebu - upisani studenti, apsolvirani i studenti koji su završili studij  
Fakultet kemijskog inženjerstva i tehnologije Sveučilišta u Zagrebu nije nositelj niti jednog zadržanog studija

Tablica 10. Stručni studij Fakulteta kemijskog inženjerstva i tehnologije Sveučilišta u Zagrebu - upisani studenti, apsolvirani i studenti koji su završili studij  
Fakultet kemijskog inženjerstva i tehnologije Sveučilišta u Zagrebu nije nositelj niti jednog stručnog studija

Tablica 11. Dodiplomski studij Fakulteta kemijskog inženjerstva i tehnologije Sveučilišta u Zagrebu - upisani studenti, apsolvirani i studenti koji su završili studij  
Na Fakultetu kemijskog inženjerstva i tehnologije Sveučilišta u Zagrebu od ak. god. 2012./2013. se ne izvodi dodiplomski studij

## III. STRANI STUDENTI

Napomena: Podaci o upisanim stranim studentima i apsolventima odnose se na stanje na dan 1. listopada 20

Strani studenti = studenti koji nisu državljani Republike Hrvatske, a upisani su na cjeloviti studijski program, izvan programa studentske razmjene.

Apsolventi = studenti koji su obišli sve kolegije i imaju verificirane sve obveze u indeksu, ali polažu ispite i/ili izrađuju završni ili diplomski rad.

Tablica 12. Strani studenti Fakulteta kemijskog inženjerstva i tehnologije Sveučilišta u Zagrebu - upisani i apsolvanti

STUDIJ	I. godina		II. godina		III. godina		IV. godina		V. godina		VI. godina		Apsolvanti		UKUPNO	
	M	Ž	M	Ž	M	Ž	M	Ž	M	Ž	M	Ž	M	Ž	M	Ž
Sveučilišni prediplomski studij	2	1	3	0	0	0	0	0	0	0	0	0	0	2	1	3
Sveučilišni integrirani prediplomski i diplomski studij			0	0	0	0	0	0	0	0	0	0	0	0	0	0
Sveučilišni diplomski studij			0	1	1	0	0	0	0	0	0	0	0	0	1	1
Zajednički studij			0	0	0	0	0	0	0	0	0	0	0	0	0	0
Združeni studij			0	0	0	0	0	0	0	0	0	0	0	0	0	0
Stručni studij			0	0	0	0	0	0	0	0	0	0	0	0	0	0
Dodiplomski studij*			0	0	0	0	0	0	0	0	0	0	0	0	0	0
<b>UKUPNO</b>	<b>2</b>	<b>1</b>	<b>3</b>	<b>0</b>	<b>1</b>	<b>1</b>	<b>0</b>	<b>0</b>	<b>0</b>	<b>0</b>	<b>0</b>	<b>0</b>	<b>0</b>	<b>2</b>	<b>2</b>	<b>4</b>

\* slušali nastavu po dodiplomskom programu u ak. god. 2013./2014.

Tablica 13. Strani studenti Fakulteta kemijskog inženjerstva i tehnologije Sveučilišta u Zagrebu - prema prebivalištu (zemlja/država iz koje dolaze)

STUDIJ	I. god.	zemlja / država	II. god.		III. god.		IV. god.		V. god.		VI. god.		zemlja / država	Apsolvanti	zemlja / država	Ukp. stranih studenata	Ukp. po zemljama
			M	Ž	M	Ž	M	Ž	M	Ž	M	Ž					
Sveučilišni prediplomski studij	3	Niger-1, Pakistan - 2														3	Niger -1, Pakistan - 2
Sveučilišni integrirani prediplomski i diplomski studij																0	
Sveučilišni diplomski studij			1	BIH -1											1	1	BIH - 1
Zajednički studij															0	0	
Združeni studij															0	0	
Stručni studij															0	0	
Dodiplomski studij*															0	0	
<b>UKUPNO</b>	<b>3</b>	<b>Niger-1, Pakistan - 2</b>	<b>1</b>	<b>BIH -1</b>	<b>0</b>	<b>0</b>	<b>0</b>	<b>0</b>	<b>0</b>	<b>0</b>	<b>0</b>	<b>0</b>	<b>0</b>	<b>0</b>	<b>4</b>	<b>4</b>	<b>Niger -1, BIH -1, Pakistan - 2</b>

\* slušali nastavu po dodiplomskom programu u ak. god. 2013./2014.

Tablica 14. Strani studenti Fakulteta kemijskog inženjerstva i tehnologije Sveučilišta u Zagrebu - položili završni (ZI) odnosno diplomski ispit (DI)

STUDIJI	M	zemlja /država	Ž	zemlja / država	Ukp.	Ukp. po zemljama
Sveučilišni prediplomski studij (ZI)					0	
Sveučilišni integrirani prediplom. i diplom. studij (DI)					0	
Sveučilišni diplomski studij (DI)			1	BIH - 1	1	BIH - 1
Zajednički studij (DI)					0	
Združeni studij (DI)					0	
Stručni studij (ZI)					0	
Sveučilišni dodiplomski (DI)					0	
<b>UKUPNO</b>	<b>0</b>		<b>1</b>	<b>BIH - 1</b>	<b>1</b>	<b>BIH - 1</b>

Stanje na dan 30. rujna 2014.

#### IV. POSLJEDIPLOMSKI STUDIJI

##### a) specijalistički

(Tablica 15. Poslijediplomski specijalistički studij Fakulteta kemijskog inženjerstva i tehnologije Sveučilišta u Zagrebu - SVI (upisi poslije 1. 10. 2003.))  
Fakultet kemijskog inženjerstva i tehnologije Sveučilišta u Zagrebu nije nositelj niti jednog specijalističkog studija

(Tablica 16. Poslijediplomski specijalistički studij Fakulteta kemijskog inženjerstva i tehnologije Sveučilišta u Zagrebu - strani studenti (upisi poslije 1. 10. 2003)  
Fakultet kemijskog inženjerstva i tehnologije Sveučilišta u Zagrebu nije nositelj niti jednog specijalističkog studija

##### b) magistarski - mr. sc. (stari program )

(Tablica 17. Poslijediplomski studij Fakulteta kemijskog inženjerstva i tehnologije Sveučilišta u Zagrebu - magistarski - mr. sc. - SVI (upisi prije 1. 10. 2003., sta  
Na Fakultetu kemijskog inženjerstva i tehnologije Sveučilišta u Zagrebu se ne izvodi niti jedan magistarski studij

(Tablica 18. Poslijediplomski studij Fakulteta kemijskog inženjerstva i tehnologije Sveučilišta u Zagrebu - magistars  
Na Fakultetu kemijskog inženjerstva i tehnologije Sveučilišta u Zagrebu se ne izvodi niti jedan magistarski studij

## c) doktorski

Napomena: upisuje se stanje na dan 1. listopada 2013. za upisane polaznike, te 30. rujna 2014. za sve ostale podatke.

Tablica 19. Broj prijavljenih tema doktorskih radova

Naziv poslijediplomskog doktorskog studija	I. godina			II. godina			III. godina			Ukupno		
	M	Ž	Ukp.	M	Ž	Ukp.	M	Ž	Ukp.	M	Ž	Ukp.
Inženjerska kemija			0			0	6	11	17	6	11	17
Kemijsko inženjerstvo	0	0	0	0	0	0	7	4	11	7	4	11
<b>UKUPNO</b>	<b>0</b>	<b>0</b>	<b>0</b>	<b>0</b>	<b>0</b>	<b>0</b>	<b>13</b>	<b>15</b>	<b>28</b>	<b>13</b>	<b>15</b>	<b>28</b>

Tablica 20. Broj prihvaćenih prijava tema doktorskih radova

Naziv poslijediplomskog doktorskog studija	I. godina			II. godina			III. godina			Ukupno		
	M	Ž	Ukp.	M	Ž	Ukp.	M	Ž	Ukp.	M	Ž	Ukp.
Inženjerska kemija			0			0	4	12	16	4	12	16
Kemijsko inženjerstvo			0			0	5	4	9	5	4	9
<b>UKUPNO</b>	<b>0</b>	<b>0</b>	<b>0</b>	<b>0</b>	<b>0</b>	<b>0</b>	<b>9</b>	<b>16</b>	<b>25</b>	<b>9</b>	<b>16</b>	<b>25</b>

Tablica 21.a. Broj doktorskih radova predanih na ocjenu

Naziv poslijediplomskog doktorskog studija	I. godina			II. godina			III. godina			Ukupno		
	M	Ž	Ukp.	M	Ž	Ukp.	M	Ž	Ukp.	M	Ž	Ukp.
Inženjerska kemija			0			0	2	13	15	2	13	15
Kemijsko inženjerstvo			0			0	2	2	4	2	2	4
<b>UKUPNO</b>	<b>0</b>	<b>0</b>	<b>0</b>	<b>0</b>	<b>0</b>	<b>0</b>	<b>4</b>	<b>15</b>	<b>19</b>	<b>4</b>	<b>15</b>	<b>19</b>

Tablica 21.b. Broj obranjenih doktorskih radova

Naziv poslijediplomskog doktorskog studija	Znanstveno područje rada	Znanstveno polje rada	Broj obranjenih doktorskih radova		
			M	Ž	Ukp.
Inženjerska kemija	područje prirodnih znanosti	kemija	2	10	12
Inženjerska kemija	područje tehničkih znanosti	temeljne tehničke znanosti	2	1	3
Inženjerska kemija	područje tehničkih znanosti	interdisciplinarne tehničke znanosti	1	2	3
Kemijsko inženjerstvo	područje tehničkih znanosti	kemijsko inženjerstvo	2	2	4
<b>UKUPNO</b>			<b>7</b>	<b>15</b>	<b>22</b>

(Tablica 21.c. Broj obranjenih doktorskih radova izvan doktorskog studija)

ODREDBOM SVEUČILIŠTA DOKINUTA JE 2012. MOGUĆNOST OBRANE DOKTORSKOG RADA IZVAN DOKTORSKOG STUDIJA

Tablica 22.a. Broj polaznika doktorskog studija

Naziv doktorskog studija	I. godina			II. godina			III. godina			Ukupno		
	M	Ž	Ukp.	M	Ž	Ukp.	M	Ž	Ukp.	M	Ž	Ukp.
Inženjerska kemija	1	4	5	0	5	5	4	8	12	5	17	22
Kemijsko inženjerstvo	0	1	1	0	1	1	2	6	8	2	8	10
<b>UKUPNO</b>	<b>1</b>	<b>5</b>	<b>6</b>	<b>0</b>	<b>6</b>	<b>6</b>	<b>6</b>	<b>14</b>	<b>20</b>	<b>7</b>	<b>25</b>	<b>32</b>

Tablica 22.b. Broj inozemnih doktoranada na sastavnici

Naziv poslijediplomskog doktorskog studija	I. godina			II. godina			III. godina			Ukupno		
	M	Ž	Ukp.	M	Ž	Ukp.	M	Ž	Ukp.	M	Ž	Ukp.
Inženjerska kemija	0	0	0	0	1	1	0	1	1	0	2	2
<b>UKUPNO</b>	<b>0</b>	<b>0</b>	<b>0</b>	<b>0</b>	<b>1</b>	<b>1</b>	<b>0</b>	<b>1</b>	<b>1</b>	<b>0</b>	<b>2</b>	<b>2</b>

(Tablica 23. Broj doktoranada koji su proveli najmanje 3 mjeseca na usavršavanju izvan RH)

Na Fakultetu kemijskog inženjerstva i tehnologije Sveučilišta u Zagrebu u ak. god. 2013./2014. nije bilo doktoranada koji su proveli najmanje 3 mjeseca na usavršavanju

(Tablica 24. Broj doktora znanosti koji su nakon doktorskog studija na usavršavanju izvan RH proveli bez prekida najmanje 6 mjeseci)

Na Fakultetu kemijskog inženjerstva i tehnologije Sveučilišta u Zagrebu u ak. god. 2013./2014. nije bilo doktora znanosti koji su nakon doktorskog studija na usavršavanju

**Tablica 25. Broj postdoktoranada na sastavnici**

Broj polaznika	M	Ž	Ukp.
	1		1
	1	6	7
<b>UKUPNO</b>	<b>2</b>	<b>6</b>	<b>8</b>

(Tablica 26. Broj postdoktoranada iz inozemstva koji su na sastavnici proveli bez prekida najmanje 6 mjeseci)

Na Fakultetu kemijskog inženjerstva i tehnologije Sveučilišta u Zagrebu u ak. god. 2013./2014. nije bilo postdoktoranada iz inozemstva koji su proveli bez prekida najmanje 6 mjeseci

**Tablica 27. Broj doktoriranih znanstvenih novaka**

Naziv poslijediplomskog doktorskog studija	Znanstveno područje rada	Znanstveno polje rada	Broj polaznika		
			M	Ž	Ukp.
Inženjerska kemija	područje prirodnih znanosti	kemija	0	4	4
Inženjerska kemija	područje tehničkih znanosti	temeljne tehničke znanosti	1	1	2
Inženjerska kemija	područje tehničkih znanosti	interdisciplinarnih tehničkih znanosti	1	0	1
Kemijsko inženjerstvo	područje tehničkih znanosti	kemijsko inženjerstvo	0	1	1
<b>UKUPNO</b>			<b>2</b>	<b>6</b>	<b>8</b>

**Tablica 28. Broj doktorata dodijeljenih inozemnim studentima**

Naziv poslijediplomskog doktorskog studija	Znanstveno područje rada	Znanstveno polje rada	Broj polaznika		
			M	Ž	Ukp.
Inženjerska kemija	područje tehničkih znanosti	temeljne tehničke znanosti	0	1	1
<b>UKUPNO</b>			<b>0</b>	<b>1</b>	<b>1</b>

(Tablica 29. Broj pokrenutih međunarodnih dvojnih doktorata (cotutelle de these))

Na Fakultetu kemijskog inženjerstva i tehnologije Sveučilišta u Zagrebu u ak. god. 2013./2014. nije pokrenut niti jedan međunarodni dvojni doktorat

(Tablica 30. Broj završenih međunarodnih dvojnih doktorata (cotutelle de these))

Na Fakultetu kemijskog inženjerstva i tehnologije Sveučilišta u Zagrebu u ak. god. 2013./2014. nije završen niti jedan međunarodni dvojni doktorat



**V. NASTAVNO OSOBLJE I OSTALI DJELATNICI**

Tablica 31. Nastavnici, suradnici u nastavi i ostali djelatnici - SVI na Fakulteta kemijskog inženjerstva i tehnologije Sveučilišta u Zagrebu

Legenda: PV = puno radno vrijeme, NV = nepuno radno vrijeme, KO = kumulativni radni odnos, FZ = financiranje zaposlenika, FVS = financiranje vanjskih suradnika

Redni broj	Zvanje / naziv radnog mjesta	MUŠKARCI						ŽENE						SVEUKUPNO																			
		PV		NV		KO		PV		NV		KO		PV		NV		KO		FZ		FVS											
		broj izvršitelja	% radnog vremena*	broj izvršitelja	% radnog vremena*	broj izvršitelja	% radnog vremena*	broj izvršitelja	% radnog vremena*	broj izvršitelja	% radnog vremena*	broj izvršitelja	% radnog vremena*	broj izvršitelja	% radnog vremena*	broj izvršitelja	% radnog vremena*	broj izvršitelja	% radnog vremena*	Ukupno zaposlenici	Državni proračun	Vlastita sredstva	Ukp. vanjski suradnici	Državni proračun	Vlastita sredstva								
1.	NASTAVNICI SURADNICI UNASTAVI	43	0	43	0	0	0	6	7	8	9	10	11	12	13	14	15	16	17	18	19	20	21	22	23	24	25	26	27				
II.	Znanstveno-nastavna zvanja	25	0	25	0	4	1	3	37	0	0	0	0	0	0	0	0	0	0	0	0	0	0	0	0	0	0	0	0	0			
1.	Redoviti profesor	5	0	5	0	1	1	1	7	0	0	0	0	0	0	0	0	0	0	0	0	0	0	0	0	0	0	0	0	0			
2.	Redoviti profesor/p	6	0	6	0	1	1	1	12	0	0	0	0	0	0	0	0	0	0	0	0	0	0	0	0	0	0	0	0	0			
3.	Izvanredni profesor	8	0	8	0	1	1	1	12	0	0	0	0	0	0	0	0	0	0	0	0	0	0	0	0	0	0	0	0	0			
4.	Docent	6	0	6	0	1	1	1	6	0	0	0	0	0	0	0	0	0	0	0	0	0	0	0	0	0	0	0	0	0			
III.	Nastavna zvanja	1	0	1	0	1	0	0	3	0	0	0	0	0	0	0	0	0	0	0	0	0	0	0	0	0	0	0	0	0			
5.	Profesori visoke škole	0	0	0	0	0	0	0	0	0	0	0	0	0	0	0	0	0	0	0	0	0	0	0	0	0	0	0	0	0			
6.	Viši predavač	1	0	1	0	1	0	0	3	0	0	0	0	0	0	0	0	0	0	0	0	0	0	0	0	0	0	0	0	0	0		
7.	Predavač	1	0	1	0	1	0	0	0	0	0	0	0	0	0	0	0	0	0	0	0	0	0	0	0	0	0	0	0	0	0		
8.	Viši lektor	0	0	0	0	0	0	0	0	0	0	0	0	0	0	0	0	0	0	0	0	0	0	0	0	0	0	0	0	0	0		
9.	Lektor	0	0	0	0	0	0	0	0	0	0	0	0	0	0	0	0	0	0	0	0	0	0	0	0	0	0	0	0	0	0		
10.	Viši umjetnički suradnik (viši korepetitor)	0	0	0	0	0	0	0	0	0	0	0	0	0	0	0	0	0	0	0	0	0	0	0	0	0	0	0	0	0	0		
11.	Umjetnički suradnik (korepetitor)	0	0	0	0	0	0	0	0	0	0	0	0	0	0	0	0	0	0	0	0	0	0	0	0	0	0	0	0	0	0		
III.	Suradnička zvanja	4	0	4	0	4	0	1	11	0	0	0	0	0	0	0	0	0	0	0	0	0	0	0	0	0	0	0	0	0	0		
12.	Viši asistent	0	0	0	0	0	0	0	2	0	0	0	0	0	0	0	0	0	0	0	0	0	0	0	0	0	0	0	0	0	0		
13.	Asistent	4	0	4	0	4	0	1	9	0	0	0	0	0	0	0	0	0	0	0	0	0	0	0	0	0	0	0	0	0	0		
IV.	Stručna zvanja (u znan. i vis. obrazovanju)	1	0	1	0	1	0	1	2	0	0	0	0	0	0	0	0	0	0	0	0	0	0	0	0	0	0	0	0	0	0		
14.	Stručni savjetnik	0	0	0	0	0	0	0	0	0	0	0	0	0	0	0	0	0	0	0	0	0	0	0	0	0	0	0	0	0	0	0	
15.	Viši stručni suradnik	0	0	0	0	0	0	0	0	0	0	0	0	0	0	0	0	0	0	0	0	0	0	0	0	0	0	0	0	0	0	0	
16.	Stručni suradnik	1	0	1	0	1	0	1	2	0	0	0	0	0	0	0	0	0	0	0	0	0	0	0	0	0	0	0	0	0	0	0	
IV.	Znanstvena zvanja	0	0	0	0	0	0	0	0	0	0	0	0	0	0	0	0	0	0	0	0	0	0	0	0	0	0	0	0	0	0	0	
17.	Znanstveni savjetnik	0	0	0	0	0	0	0	0	0	0	0	0	0	0	0	0	0	0	0	0	0	0	0	0	0	0	0	0	0	0	0	
18.	Viši znanstveni suradnik	0	0	0	0	0	0	0	0	0	0	0	0	0	0	0	0	0	0	0	0	0	0	0	0	0	0	0	0	0	0	0	
19.	Znanstveni suradnik	0	0	0	0	0	0	0	0	0	0	0	0	0	0	0	0	0	0	0	0	0	0	0	0	0	0	0	0	0	0	0	
IV.	Znanstveni novaci	12	0	12	0	0	0	0	30	0	0	0	0	0	0	0	0	0	0	0	0	0	0	0	0	0	0	0	0	0	0	0	
20.	Znanstveni novak - viši asistent	8	0	8	0	0	0	0	20	0	0	0	0	0	0	0	0	0	0	0	0	0	0	0	0	0	0	0	0	0	0	0	
21.	Znanstveni novak - asistent	4	0	4	0	4	0	4	10	0	0	0	0	0	0	0	0	0	0	0	0	0	0	0	0	0	0	0	0	0	0	0	
II.	OSTALI ZAPOSLENICI UNASTAVI	6	0	6	0	0	0	0	13	0	0	0	0	0	0	0	0	0	0	0	0	0	0	0	0	0	0	0	0	0	0	0	
22.	Radno mjesto I. vrste - knjižničarski savjetnik	0	0	0	0	0	0	0	0	0	0	0	0	0	0	0	0	0	0	0	0	0	0	0	0	0	0	0	0	0	0	0	
23.	Radno mjesto I. vrste - viši knjižničar	1	0	1	0	1	0	1	0	0	0	0	0	0	0	0	0	0	0	0	0	0	0	0	0	0	0	0	0	0	0	0	
24.	Radno mjesto I. vrste - diplomirani knjižničar	0	0	0	0	0	0	0	0	0	0	0	0	0	0	0	0	0	0	0	0	0	0	0	0	0	0	0	0	0	0	0	
25.	Radno mjesto II. vrste - knjižničar	0	0	0	0	0	0	0	0	0	0	0	0	0	0	0	0	0	0	0	0	0	0	0	0	0	0	0	0	0	0	0	0
26.	Radno mjesto III. vrste - pomoćni knjižničar	0	0	0	0	0	0	0	0	0	0	0	0	0	0	0	0	0	0	0	0	0	0	0	0	0	0	0	0	0	0	0	0
27.	Radno mjesto II. vrste - viši tehničar	0	0	0	0	0	0	0	3	0	0	0	0	0	0	0	0	0	0	0	0	0	0	0	0	0	0	0	0	0	0	0	0
28.	Radno mjesto II. vrste - viši laborant	0	0	0	0	0	0	0	0	0	0	0	0	0	0	0	0	0	0	0	0	0	0	0	0	0	0	0	0	0	0	0	0
29.	Radno mjesto III. vrste - tehnički suradnik	5	0	5	0	5	0	5	10	0	0	0	0	0	0	0	0	0	0	0	0	0	0	0	0	0	0	0	0	0	0	0	
30.	Radno mjesto III. vrste - laborant	0	0	0	0	0	0	0	0	0	0	0	0	0	0	0	0	0	0	0	0	0	0	0	0	0	0	0	0	0	0	0	
I-III.	<b>UKUPNO</b>	<b>49</b>	<b>0</b>	<b>49</b>	<b>0</b>	<b>49</b>	<b>0</b>	<b>6</b>	<b>1</b>	<b>5</b>	<b>96</b>	<b>0</b>	<b>0</b>	<b>0</b>	<b>96</b>	<b>94</b>	<b>2</b>	<b>8</b>	<b>6</b>	<b>2</b>	<b>145</b>	<b>0</b>	<b>143</b>	<b>2</b>	<b>14</b>	<b>7</b>	<b>7</b>	<b>7</b>	<b>7</b>	<b>7</b>			

Redni broj	MUSKARCI										ŽENE										SVEUKUPNO									
	PV		NV		KO		FZ		FVS		PV		NV		KO		FZ		FVS		PV		NV		KO		FZ		FVS	
	broj izvršitelja	% radnog vremena*	broj izvršitelja	% radnog vremena*	broj izvršitelja	% radnog vremena*	broj izvršitelja	% radnog vremena*	broj izvršitelja	% radnog vremena*	broj izvršitelja	% radnog vremena*	broj izvršitelja	% radnog vremena*	broj izvršitelja	% radnog vremena*	broj izvršitelja	% radnog vremena*	broj izvršitelja	% radnog vremena*	broj izvršitelja	% radnog vremena*	broj izvršitelja	% radnog vremena*	broj izvršitelja	% radnog vremena*	broj izvršitelja	% radnog vremena*	broj izvršitelja	% radnog vremena*
1.	2	2a	3	3a	4+2+3	5	6	7	8	9	10	11	11a	12	12a	13+10+1+12	14	15	16	17	18	19+10	20+2+11	21+3+13	22+3+12	23	24	25+7+16	26	27
III.	0	0	0	0	11	11	0	0	0	0	29	0	0	0	0	29	29	0	0	0	0	40	0	0	40	40	0	0	0	0
III.L	6	0	0	0	6	6	0	0	0	0	16	0	0	0	0	16	16	0	0	0	0	22	0	0	22	22	0	0	0	0
31.											3					3	3					3			3	3				
32.											2					2	2					3			3	3				
33.											5					5	5					6			6	6				
34.											3					3	3					3			3	3				
35.											2					2	2					4			4	4				
36.											1					1	1					3			3	3				
III.L	5	0	0	0	5	5	0	0	0	0	13	0	0	0	0	13	13	0	0	0	0	18	0	0	18	18	0	0	0	0
37.											0					0	0					0			0	0				
38.											2					2	2					2			2	2				
39.											0					0	0					0			0	0				
40.											3					3	3					3			3	3				
41.											13					13	13					13			13	13				
I.-II.-III.	60	0	0	0	60	60	0	0	0	0	125	0	0	0	0	125	123	2	8	6	2	185	0	0	183	2	14	7	7	

**Napomena:**  
a) Puno radno vrijeme: iznosi 40 sati tjedno. Poslovi zaposlenika u nastavi u okviru 40 satnog radnog vremena normirani su u Kolektivnom ugovoru za znanost i visoko obrazovanje NN 142/2010. Otkazan Odlukom Vlade RH (27.3.2014.)  
b) Nepuno radno vrijeme: svako kraće od punog radnog vremena.  
c) Kumulativni radni odnos: rad u nepunom radnom vremenu kod dva ili više poslodavaca.  
\*Podaci za nepuno radno vrijeme i kumulativni radni odnos upisuju se na sljedeći način:  
npr. ako je br. izvršitelja "4", u stupac % radnog vremena ne upisujete broj "4", već raspodijelite, npr.: "1x80%, 2x50%, 1x20%"; na taj način ispunjavaju se i ćelije pod SVEUKUPNO!  
\*\*Sukladno Uredbi o nazivima radnih mjesta i koeficijentima skloženosti poslova u javnim službama (Narodne novine broj 25/2013., 15/2013., 9/2014., 40/2014., 51/2014., 77/2014., 83/2014., 87/2014.)  
d) Podaci za financiranje zaposlenika (FZ) popunjavaju se tako da brojke upisane za Državni proračun i za Vlasita sredstva, kada se zbroje, odgovaraju broju kojeg ste upisali pod Ukupno zaposlenici.  
Podaci za financiranje vanjskih suradnika (FVS) popunjavaju se tako da brojke upisane za Državni proračun i za Vlasita sredstva, kada se zbroje, odgovaraju broju kojeg ste upisali pod Ukupno vanjski

Tablica 32. Strani nastavnici i istraživači koji su trenutno zaposleni u RH - Fakulteta kemijskog inženjerstva i tehnologije Sveučilišta u Zagrebu  
Na Fakultetu kemijskog inženjerstva i tehnologije Sveučilišta u Zagrebu u ak. god. 2013./2014. nema stranih nastavnika i istraživača koji su trenutno zaposleni u RH

## VI. OSTALI PODATCI

Tablica 33. Istraživačka djelatnost - Fakulteta kemijskog inženjerstva i tehnologije Sveučilišta u Zagrebu

## a) Projekti

	Broj projekata (ukupno)	Tip projekata		Broj osoba uključenih u projekte (iz sastavnice)
		Znanstveno istraživački	Stručni	
<b>Nacionalni projekti</b>				
Z - projekti				
NZZ	5	5		23
UKF				
TEST				
BICRO - RAZUM, TEHCRO, VENCRO, IRCRO, KONCRO				
Ostali programi				
Ostali projekti financirani iz proračuna				
<b>UKUPNO</b>	<b>5</b>	<b>5</b>	<b>0</b>	<b>23</b>
<b>Međunarodni projekti</b>				
FP7				
IPA				
COST	2	2		3
EUREKA				
TEMPUS				
Ostali programi Europske unije				
ESF				
NIH				
Bilateralni projekti (MZOŠ)	5	5		18
Multilateralni projekti (MZOŠ)				
Ostali programi (NEWFELPRO)	1	1		1
<b>UKUPNO</b>	<b>8</b>	<b>8</b>	<b>0</b>	<b>22</b>
<b>Projekti s gospodarstvom</b>				
Nacionalni projekti	44		44	120
Međunarodni projekti	4		4	12
<b>UKUPNO</b>	<b>48</b>	<b>0</b>	<b>48</b>	<b>132</b>

## b) Patenti

Broj licencnih ugovora	
Broj odobrenih patenata	
Broj patentnih prijava	
Broj novoosnovanih tvrtki proizašlih iz znanstvenih rezultata i ekspertiza	1

## FAKULTET PROMETNIH ZNANOSTI

DEKAN: dr. sc. Ernest Bazijanac, redoviti profesor

PRODEKANICA ZA NASTAVU I STUDENTE: dr. sc. Štefica Mrvelj, izvanredna profesorica

PRODEKAN ZA POSLOVANJE: dr. sc. Slavko Šarić, redoviti profesor

PRODEKAN ZA ZNANOST I VANJSKU SURADNJU: dr. sc. Hrvoje Gold, redoviti profesor

TAJNIK FAKULTETA: Vladimir Stipetić, dipl. iur.

### Nastavna djelatnost

Na Fakultetu prometnih znanosti studijski programi izvode se u tri razine: preddiplomski, diplomski i poslijediplomski studij. Na preddiplomskoj razini, na studijima *Promet* i *ITS i logistika* pri upisu u treću godinu studija studenti odabiru smjer studija. Na studiju *Promet* postoji sedam smjerova, a na studiju *ITS i logistika* dva smjera. Preddiplomski studij *Aeronautike* izvodi se kroz dva modula *Pilot* s usmjerenjima vojni i civilni pilot te kontrola leta. Studenti odabiru pojedini modul odnosno usmjerenje prilikom upisa na prvu godinu studija.

Za sva tri studijska programa predviđeni su modeli s trogodišnjim preddiplomskim studijem i dvogodišnjim diplomskim studijem.

### Preddiplomski studij

U akademskoj godini 2013./2014. upisana je deveta generacija studenata na tri (3) preddiplomska studija u skladu s načelima Bolonjske deklaracije (*Promet*, *Inteligentni transportni sustavi (ITS) i logistika* i *Aeronautika*).

Preddiplomski studij u trajanju od šest (6) semestara u akademskoj godini 2013./2014. završilo je 220 studenata: 151 na studiju *Promet*, 16 na studiju *Aeronautika* i 53 na studiju *ITS i logistika*.

### Diplomski studij

U akademskoj godini 2013./2014. upisana je šesta generacija studenata na diplomskim studijima *Promet* i *Inteligentni transportni sustavi (ITS) i logistika* te četvrta generacija studenata na studiju *Aeronautika*.

Na diplomskom studiju u trajanju od četiri (4) semestara, nakon kojega se stječe akademski naziv *magistar/a (mag.) inženjer/ka prometa*, diplomirala su 183 studenta: 135 na studiju *Promet*, 9 na studiju *Aeronautika* i 39 na studiju *ITS i logistika*.

### Dodiplomski i stručni studij

U akademskoj godini 2013./2014. omogućen je i završetak studija po upisanom nastavnom planu i programu za studente koji su se na studij upisali prije bolonjskoga programa. Rok za završetak studija bio je 7. ožujka 2014. Ukupno su na tim studijima diplomirala 224 studenta.

### Poslijediplomski studij

U akademskoj godini 2013./2014. izvodila su se tri (3) poslijediplomska specijalistička studija i jedan (1) poslijediplomski doktorski studij.

Obranjeno je devet (9) disertacija i četiri (4) specijalistička rada iz područja tehničkih znanosti, polje tehnologija prometa i transport.

### Znanstvena i stručna djelatnost

Projekti koje provodi Fakultet (znanstveni i stručni) tematski su označeni aspektima rješavanja aktualnih problema prometnoga sektora. Projekti služe razvoju kompetencija Fakulteta i njegovih zavoda u polju tehnologije prometa i transporta kako bi postali centar izvrsnosti za predmetne teme u ovom dijelu Europe. Započeto je ili je nastavljeno s radom na sljedećim međunarodnim projektima:

- *Green Intermodal Freight Transport – GIFT* (SEE program)
- *Harmonized Inland Navigation Transport through Education and Information Technology – HINT* (IPA program)
- *Intelligent Cooperative Sensing for Improved Traffic Efficiency – ICSI* (FP7 program)
- *Intelligent Transport Systems in South East Europe – SEE-ITS* (SEE program)
- *Computer Vision Innovations for Safe Traffic – VISTA* (IPA program)
- *Market introduction of a self-propelled bulk carriage - SELFPROPRAIL* (CIP-ECO)

U tom je razdoblju Fakultet bio uključen i u sljedeće COST akcije:

- *Towards Autonomic Road Transport Support Systems* (Transport and Urban Development / TUD COST Action TU1102)
- *Satellite Positioning Performance Assessment for Road Transport* (Transport and Urban Development / TUD COST Action TU1302)
- *Social networks and travel behaviour* (Transport and Urban Development / TUD COST Action TU1305)

### Organizacija konferencija i skupova

U organizaciji ili suorganizaciji Fakulteta redovito se održavaju međunarodna savjetovanja, konferencije, skupovi, forumi, tribine i radionice, čiji je poseban doprinos popularizacija prometne znanosti, razvoj suradnje s gospodarstvom, internacionalizacija znanstvenoistraživačke djelatnosti Fakulteta te razvoj suradničkih mreža.

Fakultet je organizirao međunarodni znanstveni skup *Luke i plovni putovi* (POWA 2013) i *Znanost i razvitak prometa* (ZIRP 2014), koji se održavao u Zagrebu. Uz ovaj skup Fakultet je organizacijski participirao u međunarodnim znanstvenim i stručnim skupovima ISEP 2013 i KOREMA 2013, a u svibnju 2014. održana je 8. godišnja međunarodna konferencija GNSS, koju fakultet organizira u suradnji s Royal Institute of Navigation i Pomorskim fakultetom u Rijeci.

### Međunarodna suradnja

Međunarodna suradnja Fakulteta u izvještajnom razdoblju ostvarena je u području suradnje s drugim ustanovama u zemlji i inozemstvu te sudjelovanjem na međunarodnim projektima. U ak. god. 2013./2014. nastavnici Fakulteta posjetili su brojne strane institucije gdje su dogovarali daljnju suradnju (4), održavali gostujuća predavanja (10) i sudjelovali na konferencijama, projektnim sastancima, stručnim i znanstvenim boravcima (18). Na Fakultetu je gostovalo osam stranih predavača, obavljen je jedan posjet radi dogovora o suradnji te tri stručna boravka.

### Nakladnička djelatnost

Fakultet izdaje znanstveni časopis *Promet – Traffic&Transportation* s međunarodnom recenzijom, referiran u međunarodnim bibliografskim bazama SCIE (*Science Citation Index Expanded*), TRIS (*Transportation Research Information Services*), Geobase, FLUIDEX i Scopus. Od 2011. časopis koristi za prihvata, recenziju i odabir radova sustav *Open Journal Systems*. Časopis je u 2013. prema *Journal Citation Report* (JCR) imao faktor odjeka (IF - *Impact Factor*) 0,292.

U ak. god. 2013./2014. Fakultet je povodom trideset godina od svoga osnutka kao visokoškolske znanstveno-nastavne institucije i sastavnice Sveučilišta u Zagrebu objavio monografiju *30 godina Fakulteta prometnih znanosti Sveučilišta u Zagrebu (1984. – 2014.)*, ISBN 978-953-243-068-4.

Tijekom iste akademske godine objavljeno je i dopunjeno izdanje *Kataloga laboratorijske opreme*, čija je svrha informiranje studenata, posebno doktoranda, nastavnika, znanstvenika i istraživača Fakulteta o postojanju opreme u laboratorijima fakultetskih zavoda.

Također su objavljene dvije brošure: *Laboratoriji Fakulteta prometnih znanosti* i *Popisnik računalnih programa*.

### Informatička djelatnost

U akademskoj godini 2013./2014. nastavljen je trend osuvremenjivanja informatičke opreme i načina njene primjene uvođenjem novih informacijskih tehnologija, posebice u pogledu razvoja i opremanja postojećih laboratorija na Fakultetu. Uz to, za potrebe nastave, istraživanja i stručnoga rada na Fakultetu ustrojena su i dva nova laboratorija (ukupno ih je 15).

Nastavljena je i testna faza Evidencije prisutnosti studenata na nastavi putem aplikacije *SAN Nastava* na svim kolegijima. Započeo je razvoj nove verzije informacijskoga sustava kao dopuna poslovnim procesima Fakulteta (FIKS). Centralizirana je evidencija zapisnika sa sjednica Fakultetskoga vijeća i sastanaka odbora putem *SharePoint* portala. Opremljen je PC laboratorij u novootvorenom objektu Fakulteta u Sveučilišnom kampusu Borongaj.

## I. STUDENTI - SVI

Tablica 1. Upisani studenti i apsolvanti - SVI na svim studijima Fakulteta prometnih znanosti Sveučilišta u Zagrebu

Napomena: Podaci o upisanim studentima i apsolvantima odnose se na stanje na dan 1. listopada 2013., uključujući ponavljajuće, studente upisane prema posebnim uvjetima, strane studente i apsolvante.

**Legenda:** M= muškarci, Ž= žene, red\* = redoviti studenti koji studiraju uz potporu Ministarstva, red\*\* = redoviti studenti koji snose dio troškova studija, Ukp. = Ukupno  
 Redoviti i izvanredni studenti= definirani prema pravilniku o studiranju sastavnice ili prema Sveučilišnom pravilniku o studiranju ako na sastavnici takav pravilnik ne postoji  
 Apsolvanti= studenti koji su odslužili sve kolegije i imaju verificirane sve obveze u indeksu, ali polazu ispite i/ili izraduju završni ili diplomski rad, pojam apsolvanti odnosi se isključivo na studente dodiplomskog i stručnog dodiplomskog studija.

## a) SVEUČILIŠNI STUDIJ

PREDDIPLOMSKI STUDIJ	Način studiranja	I. godina			II. godina			III. godina			IV. godina			SVI						
		M	Ž	Ukp.	M	Ž	Ukp.	M	Ž	Ukp.	M	Ž	Ukp.	M	Ž	Ukp.				
		red*	287	83	370	91	31	122	78	34	112	0	0	0	0	0	0	0	0	456
red**	203	17	220	117	37	154	95	26	121	0	0	0	0	0	0	0	0	415	80	495
izvanredni	126	36	162	176	42	218	192	46	238	0	0	0	0	0	0	0	0	494	124	618
<b>Ukupno</b>	<b>616</b>	<b>136</b>	<b>752</b>	<b>384</b>	<b>110</b>	<b>494</b>	<b>365</b>	<b>106</b>	<b>471</b>	<b>0</b>	<b>0</b>	<b>0</b>	<b>0</b>	<b>0</b>	<b>0</b>	<b>0</b>	<b>0</b>	<b>1.365</b>	<b>352</b>	<b>1.717</b>

Fakultet prometnih znanosti u ak. god. 2013./2014. nije imao upisanih studenata ni apslovenata na integriranom sveučilišnom preddiplomskom i diplomskom sveučilišnom studiju

DIPLOMSKI STUDIJ	Način studiranja	I. godina			II. godina			III. godina			SVI		
		M	Ž	Ukp.	M	Ž	Ukp.	M	Ž	Ukp.	M	Ž	Ukp.
		red*	119	37	156	80	32	112	199	69	268		
red**	5	3	8	51	20	71	56	23	79				
izvanredni	39	12	51	66	16	82	105	28	133				
<b>Ukupno</b>	<b>163</b>	<b>52</b>	<b>215</b>	<b>197</b>	<b>68</b>	<b>265</b>	<b>360</b>	<b>120</b>	<b>480</b>				

Fakultet prometnih znanosti u ak. god. 2013./2014. nije imao upisanih studenata ni apslovenata na zajedničkom sveučilišnom studiju

Fakultet prometnih znanosti u ak. god. 2013./2014. nije imao upisanih studenata ni apslovenata na združenom sveučilišnom studiju

## b) STRUČNI STUDIJ

STRUČNI STUDIJ	Način studiranja	I. godina			II. godina			III. godina			AFSOLVENTI			SVI									
		M	Ž	Ukp.	M	Ž	Ukp.	M	Ž	Ukp.	M	Ž	Ukp.	M	Ž	Ukp.							
		red*	0	0	0	0	0	0	0	0	0	0	0	0	0	0	0	0	0	0	0	0	
red**	0	0	0	0	0	0	0	0	0	0	0	0	0	0	0	0	0	0	0	0	0		
izvanredni	0	0	0	0	0	0	0	0	0	0	0	0	0	0	0	0	0	37	13	50	37	13	50
<b>Ukupno</b>	<b>0</b>	<b>0</b>	<b>0</b>	<b>0</b>	<b>0</b>	<b>0</b>	<b>0</b>	<b>0</b>	<b>0</b>	<b>0</b>	<b>0</b>	<b>0</b>	<b>0</b>	<b>0</b>	<b>0</b>	<b>0</b>	<b>0</b>	<b>37</b>	<b>13</b>	<b>50</b>	<b>37</b>	<b>13</b>	<b>50</b>

## c) DODIPLOMSKI STUDIJI

Tablica 1.a. - Ukupan broj studenata i apsolvenera na svim studijima Fakulteta prometnih znanosti Sveučilišta u Zagrebu

SVEUČILIŠTE U ZAGREBU	Način studiranja	APSOLVENTI			SVI**		
		M	Ž	Ukp.	M	Ž	Ukp.
FAKULTET PROMETNIH ZNANOSTI	red*	0	0	0	655	217	872
	red**	0	0	0	471	103	574
	izvanredni	105	29	134	704	181	885
	Ukupno	105	29	134	1.830	501	2.331

\*\*studiji; (a) sveučilišni + (b) stručni + (c) dodiplomski

Tablica 1.b. Broj apsolvenera po studijima Fakulteta prometnih znanosti Sveučilišta u Zagrebu

SVEUČILIŠTE U ZAGREBU	Način studiranja	STRUČNI STUDIJ			DODIPLOMSKI STUDIJ			SVEUKUPNO**		
		M	Ž	Ukp.	M	Ž	Ukp.	M	Ž	Ukp.
FAKULTET PROMETNIH ZNANOSTI	red*	0	0	0	0	0	0	0	0	0
	red**	0	0	0	0	0	0	0	0	0
	izvanredni	37	13	50	68	16	84	105	29	134
	Ukupno	37	13	50	68	16	84	105	29	134

\*\*studiji; (a) sveučilišni + (b) stručni + (c) dodiplomski

Tablica 1.c. Broj studenata po studijima Fakulteta prometnih znanosti Sveučilišta u Zagrebu

SVEUČILIŠTE U ZAGREBU	Način studiranja	SVEUČILIŠNI STUDIJ						DODIPLOMSKI STUDIJ						SVEUKUPNO**					
		PREDDIPLOMSKI		INTEGRIRANI		DIPLOMSKI		ZAJEDNIČKI		ZDRUŽENI		STRUČNI STUDIJ		DODIPLOMSKI STUDIJ		SVEUKUPNO**			
		M	Ž	Ukp.	M	Ž	Ukp.	M	Ž	Ukp.	M	Ž	Ukp.	M	Ž	Ukp.	M	Ž	Ukp.
FAKULTET PROMETNIH ZNANOSTI	red*	456	148	604	0	0	0	199	69	268	0	0	0	0	0	0	655	217	872
	red**	415	80	495	0	0	0	56	23	79	0	0	0	0	0	0	471	103	574
	izvanredni	494	124	618	0	0	0	105	28	133	0	0	0	0	0	0	704	181	885
	Ukupno	1.365	352	1.717	0	0	0	360	120	480	0	0	0	0	0	0	1.830	501	2.331

\*\*studiji; (a) sveučilišni + (b) stručni + (c) dodiplomski

Tablica 2. Upisani studenti - ponavljači - SVI na svim studijima Fakulteta prometnih znanosti Sveučilišta u Zagrebu

 Napomena: Pod **ukupno\*** podrazumijevaju se svi upisani studenti bez apsolviranja.

Ponavljači = studenti koji nisu stekli dovoljno ECTS bodova za upis više godine te su upisani na semestar koji pripada toj godini studija.

 a) **SVEUČILIŠNI STUDIJ**

	Način studiranja	I. godina		II. godina		III. godina		IV. godina		SVEUKUPNO	
		ukupno*	ponavljači	ukupno*	ponavljači	ukupno*	ponavljači	ukupno*	ponavljači	ukupno*	ponavljači
PREDDIPLOMSKI STUDIJ	red*	370	0	122	0	112	0	0	0	604	0
	red**	220	175	154	53	121	43	0	0	495	271
	izvanredni	162	99	218	117	238	156	0	0	618	372
<b>UKUPNO</b>		<b>752</b>	<b>274</b>	<b>494</b>	<b>170</b>	<b>471</b>	<b>199</b>	<b>0</b>	<b>0</b>	<b>1717</b>	<b>643</b>

Fakultet prometnih znanosti u ak. god. 2013./2014. nije imao upisanih studenata - ponavljača - na integriranom sveučilišnom preddiplomskom i diplomskom sveučilišnom studiju

	Način studiranja	I. godina		II. godina		SVEUKUPNO	
		ukupno*	ponavljači	ukupno*	ponavljači	ukupno*	ponavljači
DIPLOMSKI STUDIJ	red*	156	0	112	1	268	1
	red**	8	8	71	41	79	49
	izvanredni	51	17	82	32	133	49
<b>UKUPNO</b>		<b>215</b>	<b>25</b>	<b>265</b>	<b>74</b>	<b>480</b>	<b>99</b>

Fakultet prometnih znanosti u ak. god. 2013./2014. nije imao upisanih studenata - ponavljača - na zajedničkom sveučilišnom studiju

Fakultet prometnih znanosti u ak. god. 2013./2014. nije imao upisanih studenata - ponavljača - na združenom sveučilišnom studiju

 b) **STRUČNI STUDIJ**

Fakultet prometnih znanosti u ak. god. 2013./2014. nije imao upisanih studenata - ponavljača - na stručnom studiju

 c) **DODIPLOMSKI STUDIJ**

Fakultet prometnih znanosti u ak. god. 2013./2014. nije imao upisanih studenata - ponavljača - na dodiplomskom studiju

Tablica 2.a. Broj studenata i ponavljača po studijima Fakulteta prometnih znanosti Sveučilišta u Zagrebu

SVEUČILIŠTE U ZAGREBU	Način studiranja	SVEUČILIŠNI STUDIJ															
		PREDDIPLOMSKI		INTEGRIRANI		DIPLOMSKI		ZAJEDNIČKI		ZDRUŽENI		STRUČNI		DODIPLOMSKI		SVEUKUPNO**	
		ukupno	ponavljači	ukupno	ponavljači	ukupno	ponavljači	ukupno	ponavljači	ukupno	ponavljači	ukupno	ponavljači	ukupno	ponavljači	studenata	ponavljača
FAKULTET PROMETNIH ZNANOSTI	red*	604	0	0	0	268	1	0	0	0	0	0	0	0	0	872	1
	red**	495	271	0	0	79	49	0	0	0	0	0	0	0	0	574	320
	izvanredni	618	372	0	0	133	49	0	0	0	0	0	0	0	0	751	421
<b>UKUPNO</b>		<b>1717</b>	<b>643</b>	<b>0</b>	<b>0</b>	<b>480</b>	<b>99</b>	<b>0</b>	<b>0</b>	<b>0</b>	<b>0</b>	<b>0</b>	<b>0</b>	<b>0</b>	<b>0</b>	<b>2197</b>	<b>742</b>

\*\*studiji; (a) sveučilišni + (b) stručni + (c) dodiplomski



Tablica 3. Upisani studenti prema posebnim uvjetima - Fakultet prometnih znanosti Sveučilišta u Zagrebu

Napomena: Podaci se odnose na stanje na dan 1. listopada 2013. za upisane studente i apsolvante.

## a) SVEUČILIŠNI STUDIJJI

PREDDIPLOMSKI	I. godina	II. godina	III.godina	IV. godina	Ukupno
Studenti sa tjelesnim oštećenjem od 60% i više	0	1	0	0	1
Na temelju Sporazuma o poticajnim mjerama za upis u ustanove visokog obrazovanja za hrvatske branitelje, hrvatske ratne vojne invalide, djecu smrtno stradalih, zatočenih ili nestalih branitelja Domovinskog rata te djecu 100%-tnih HRVI iz Domovinskog rata I. skupine.	1	4	5	0	10
Na temelju čl. 48.b Zakona vojnih i civilnih invalida iz Domovinskog rata	0	0	1	0	1
Hrvatska dijaspora	0	0	0	0	0
<b>UKUPNO</b>	<b>1</b>	<b>5</b>	<b>6</b>	<b>0</b>	<b>12</b>

Fakultet prometnih znanosti u ak. god. 2013./2014. nije imao upisanih studenata prema posebnim uvjetima na integriranom preddiplomskom i diplomskom sveučilišnom studiju

DIPLOMSKI	I. godina	II. godina	Ukupno
Studenti sa tjelesnim oštećenjem od 60% i više	0	1	1
Na temelju Sporazuma o poticajnim mjerama za upis u ustanove visokog obrazovanja za hrvatske branitelje, hrvatske ratne vojne invalide, djecu smrtno stradalih, zatočenih ili nestalih branitelja Domovinskog rata te djecu 100%-tnih HRVI iz Domovinskog rata I. skupine.	0	0	0
Na temelju čl. 48.b Zakona vojnih i civilnih invalida iz Domovinskog rata	0	0	0
Hrvatska dijaspora	0	0	0
<b>UKUPNO</b>	<b>0</b>	<b>1</b>	<b>1</b>

Fakultet prometnih znanosti u ak. god. 2013./2014. nije imao upisanih studenata prema posebnim uvjetima na zajedničkom sveučilišnom studiju  
Fakultet prometnih znanosti u ak. god. 2013./2014. nije imao upisanih studenata prema posebnim uvjetima na združenom sveučilišnom studiju

b) **STRUČNI STUDIJ**

STRUČNI	I. godina	II. godina	III. godina	Apsolventi	Ukupno
Studenti sa tjelesnim oštećenjem od 60% i više	0	0	0	0	0
Na temelju Sporazuma o poticajnim mjerama za upis u ustanove visokog obrazovanja za hrvatske branitelje, hrvatske ratne vojne invalide, djecu smrtno stradalih, zatočenih ili nestalih branitelja Domovinskog rata te djecu 100%-tnih HRVI iz Domovinskog rata I. skupine.	0	0	0	4	4
Na temelju čl. 48.b Zakona vojnih i civilnih invalida iz Domovinskog rata	0	0	0	0	0
Hrvatska dijaspora	0	0	0	0	0
<b>UKUPNO</b>	<b>0</b>	<b>0</b>	<b>0</b>	<b>4</b>	<b>4</b>

c) **DODIPLOMSKI STUDIJ**

DODIPLOMSKI SVEUČILIŠNI	IV. godina	V. godina	VI. godina	Apsolventi	Ukupno
Studenti sa tjelesnim oštećenjem od 60% i više	0	0	0	0	0
Na temelju Sporazuma o poticajnim mjerama za upis u ustanove visokog obrazovanja za hrvatske branitelje, hrvatske ratne vojne invalide, djecu smrtno stradalih, zatočenih ili nestalih branitelja Domovinskog rata te djecu 100%-tnih HRVI iz Domovinskog rata I. skupine.	0	0	0	7	7
Na temelju čl. 48.b Zakona vojnih i civilnih invalida iz Domovinskog rata	0	0	0	0	0
Hrvatska dijaspora	0	0	0	0	0
<b>UKUPNO</b>	<b>0</b>	<b>0</b>	<b>0</b>	<b>7</b>	<b>7</b>

\*slušači nastave po dodiplomskom programu u ak.god. 2013./2014.

Tablica 3.a. Ukupan broj studenata i apsolventata upisanih prema posebnim uvjetima na svim studijima Fakulteta prometnih znanosti Sveučilišta u Zagrebu

POSEBNI UVJETI UPISA	PREDDIPL.	SVEUČILIŠNI STUDIJ			STRUČNI STUDIJ	DODIPLOMSKI STUDIJ	AFSOLVENTI	SVEUKUPNO**
		INTEGRIRANI	DIPLOMSKI	ZAJEDNIČKI				
Studenti sa tjelesnim oštećenjem od 60% i više	1	0	1	0	0	0	0	2
Na temelju Sporazuma o poticajnim mjerama za upis u ustanove visokog obrazovanja za hrvatske branitelje, hrvatske ratne vojne invalide, djecu smrtno stradalih, zatočenih ili nestalih branitelja Domovinskog rata te djecu 100%-tnih HRVI iz Domovinskog rata I. skupine.	10	0	0	0	4	7	11	21
Na temelju čl. 48.b Zakona vojnih i civilnih invalida iz Domovinskog rata	1	0	0	0	0	0	0	1
Hrvatska dijaspora	0	0	0	0	0	0	0	0
<b>UKUPNO</b>	<b>12</b>	<b>0</b>	<b>1</b>	<b>0</b>	<b>4</b>	<b>7</b>	<b>11</b>	<b>24</b>

\*\*studiji; (a) sveučilišni + (b) stručni + (c) dodiplomski

Tablica 4. Studenti SVI - položili završni (ZI) odnosno diplomski ispit (DI) - Fakulteta prometnih znanosti Sveučilišta u Zagrebu

NAZIV STUDIJA***	M	Ž	Ukupno
Sveučilišni preddiplomski studij - Cestovni promet	50	7	57
Sveučilišni preddiplomski studij - Vodni promet	5	0	5
Sveučilišni preddiplomski studij - Željeznički promet	12	3	15
Sveučilišni preddiplomski studij - Gradski promet	4	3	7
Sveučilišni preddiplomski studij - Poštanski promet	2	3	5
Sveučilišni preddiplomski studij - Informacijsko komunikacijski promet	37	7	44
Sveučilišni preddiplomski studij - Zračni promet	10	8	18
Sveučilišni preddiplomski studij - Aeronautika - kontrola leta	2	4	6
Sveučilišni preddiplomski studij - Aeronautika - civilni piloti	8	0	8
Sveučilišni preddiplomski studij - Aeronautika - vojni piloti	2	0	2
Sveučilišni preddiplomski studij - Inteligentni transportni sustavi	4	5	9
Sveučilišni preddiplomski studij - Logistika	24	20	44
Sveučilišni diplomski studij - CESTOVNI PROMET	42	12	54
Sveučilišni diplomski studij - VODNI PROMET	2	1	3
Sveučilišni diplomski studij - ŽELJEZNIČKI PROMET	17	2	19
Sveučilišni diplomski studij - GRADSKI PROMET	1	7	8
Sveučilišni diplomski studij - POŠTANSKI PROMET	1	1	2
Sveučilišni diplomski studij - INFORMACIJSKO KOMUNIKACIJSKI PROMET	26	6	32
Sveučilišni diplomski studij - ZRAČNI PROMET	10	7	17
Sveučilišni diplomski studij - INTELIGENTNI TRANSPORTNI SUSTAVI	4	0	4
Sveučilišni diplomski studij - LOGISTIKA	18	17	35
Sveučilišni diplomski studij - AERONAUTIKA	5	4	9
Dodiplomski sveučilišni studij - CESTOVNI SMJER	49	7	56
Dodiplomski sveučilišni studij - VODNI SMJER	21	2	23
Dodiplomski sveučilišni studij - ŽELJEZNIČKI SMJER	19	3	22
Dodiplomski sveučilišni studij - POŠTANSKI I TELEKOMUNIKACIJSKI SMJER	69	24	93
Dodiplomski sveučilišni studij - AEROPROMETNI SMJER	18	12	30
Stručni studij - CESTOVNI SMJER	30	7	37
Stručni studij - CESTOVNI SMJER, usmjerenje OSPOSOBLJAVANJE VOZAČA	1	1	2
Stručni studij - VODNI SMJER	13	1	14
Stručni studij - ŽELJEZNIČKI SMJER, usmjerenje TEHNOLOGIJA	7	1	8
Stručni studij - ŽELJEZNIČKI SMJER, usmjerenje SIGNALNA TEHNIKA	0	0	0
Stručni studij - PiT SMJER, usmjerenje POŠTANSKO	2	7	9
Stručni studij - PiT SMJER, usmjerenje TELEKOMUNIKACIJSKO	13	8	21
Stručni studij - AEROPROMETNI SMJER	3	8	11
Stručni studij - AEROPROMETNI SMJER - KONTROLA LETA	4	0	4
<b>UKUPNO</b>	<b>535</b>	<b>198</b>	<b>733</b>

\*\*\*Naziv prema dopusnici za rad izdanoj od strane Ministarstva znanosti, obrazovanja i športa

Tablica 4.a. Studenti SVI - položili završni (ZI) odnosno diplomski ispit (DI) - sumarno po studijima Fakulteta prometnih znanosti Sveučilišta u Zagrebu

VRSTA STUDIJA	M	Ž	Ukupno
Sveučilišni preddiplomski studij	160	60	220
Sveučilišni integrirani preddiplomski i diplomski studij	0	0	0
Sveučilišni diplomski studij	126	57	183
Zajednički studij	0	0	0
Združeni studij	0	0	0
Stručni studij	73	33	106
Dodiplomski sveučilišni studij	176	48	224
<b>UKUPNO</b>	<b>535</b>	<b>198</b>	<b>733</b>

## II. PODACI PREMA ODSJECIMA, SMJEROVIMA I STUDIJIMA

Napomena: Podaci o upisanim studentima i apsolventima odnose se na stanje na dan 1. listopada 2013., uključujući ponavljače, upisane prema posebnim uvjetima te strane studente, odnosno na stanje 30. rujna 2014. za one koji su završili ili diplomirali.

Tablica 5. Prediplomski studij Fakulteta prometnih znanosti Sveučilišta u Zagrebu - upisani studenti, apsolvanti i studenti koji su završili studij

Odsjek-Studij-Smjer	I. godina	II. godina	III. godina	IV. godina	Završili studij
PROMET	547	350	0	0	0
CESTOVNI SMJER	0	0	124	0	57
GRADSKI SMJER	0	0	8	0	5
INFORMACIJSKO - KOMUNIKACIJSKI SMJER	0	0	25	0	15
POŠTANSKI SMJER	0	0	12	0	5
VODNI SMJER	0	0	18	0	7
ZRAČNI SMJER	0	0	90	0	44
ŽELJEZNIČKI SMJER	0	0	43	0	18
INTELIGENTNI TRANSPORTNI SUSTAVI I LOGISTIKA	146	102	0	0	0
SMJER INTELIGENTNI TRANSPORTNI SUSTAVI	0	0	22	0	9
SMJER LOGISTIKA	0	0	91	0	44
AERONAUTIKA - KONTROLA LETA	24	16	12	0	6
CIVILNI PILOT	30	23	21	0	8
VOJNI PILOT	5	3	5	0	2
<b>UKUPNO</b>	<b>752</b>	<b>494</b>	<b>471</b>	<b>0</b>	<b>220</b>

(Tablica 6. Integrirani preddiplomski i diplomski studij Fakulteta prometnih znanosti Sveučilišta u Zagrebu - upisani studenti, apsolvanti i studenti koji su završili studij)  
Fakultet prometnih znanosti u ak. god. 2013./2014. nije imao upisanih studenata, apsolvanih i studenata koji su završili studij na integriranom preddiplomskom i diplomskom studiju

Tablica 7. Diplomski studij Fakulteta prometnih znanosti Sveučilišta u Zagrebu - upisani studenti, apsolvanti i studenti koji su završili studij

Odsjek-Studij-Smjer	I. godina	II. godina	Diplomirali
CESTOVNI SMJER	69	75	54
GRADSKI SMJER	10	10	8
INFORMACIJSKO - KOMUNIKACIJSKI SMJER	33	55	32
POŠTANSKI SMJER	6	3	2
VODNI SMJER	4	4	3
ZRAČNI SMJER	17	24	17
ŽELJEZNIČKI SMJER	15	19	19
SMJER INTELIGENTNI TRANSPORTNI SUSTAVI	5	5	4
SMJER LOGISTIKA	44	51	35
AERONAUTIKA - KONTROLA LETA	12	19	9
AERONAUTIKA - CIVILNI PILOT	0	0	0
AERONAUTIKA - VOJNI PILOT	0	0	0
<b>UKUPNO</b>	<b>215</b>	<b>265</b>	<b>183</b>

(Tablica 8. Zajednički studij Fakulteta prometnih znanosti Sveučilišta u Zagrebu - upisani studenti, apsolvanti i studenti koji su završili studij)  
Fakultet prometnih znanosti u ak. god. 2013./2014. nije imao upisanih studenata, apsolvanih i studenata koji su završili studij na zajedničkom studiju

(Tablica 9. Zdručeni studij Fakulteta prometnih znanosti Sveučilišta u Zagrebu - upisani studenti, apsolvanti i studenti koji su završili studij)  
Fakultet prometnih znanosti u ak. god. 2013./2014. nije imao upisanih studenata, apsolvanih i studenata koji su završili studij na združenom studiju

Tablica 10. Stručni studij Fakulteta prometnih znanosti Sveučilišta u Zagrebu - upisani studenti, apsolvanti i studenti koji su završili studij

Odsjek-Studij-Smjernik	I. godina	II. godina	III. godina	Apsolvanti	Završili studij
SMJER - CESTOVNI	0	0	0	0	37
CESTOVNI - OSPOBLJAVANJE VOZAČA	0	0	0	0	2
VODNI	0	0	0	0	14
ŽELJEZNIČKI - TEHNOLOGIJA	0	0	0	0	8
ŽELJEZNIČKI - SIGNALNA TEHNIKA	0	0	0	0	0
PT - POŠTANSKI	0	0	0	0	9
PT - TELEKOMUNIKACIJSKI	0	0	0	0	21
AEROPROMETNI	0	0	0	0	11
AERONAUTIKA - KONTROLA LETA	0	0	0	0	4
<b>UKUPNO</b>	<b>0</b>	<b>0</b>	<b>0</b>	<b>0</b>	<b>106</b>

Tablica 11. Dodiplomski studij Fakulteta prometnih znanosti Sveučilišta u Zagrebu - upisani studenti, apsolvanti i studenti koji su završili studij

Odsjek-Studij-Smjernik	IV. godina	V. godina	VI. godina	Apsolvanti	Diplomirali
CESTOVNI SMJER	0	0	0	0	56
VODNI SMJER	0	0	0	0	23
ŽELJEZNIČKI SMJER	0	0	0	0	22
VODNI SMJER	0	0	0	0	93
AEROPROMETNI SMJER	0	0	0	0	30
<b>UKUPNO</b>	<b>0</b>	<b>0</b>	<b>0</b>	<b>0</b>	<b>224</b>

\*slušali nastavu po dodiplomskom programu u ak. god. 2013./2014.

### III. STRANI STUDENTI

Napomena: Podaci o upisanim stranim studentima i apsolutivima odnose se na stanje na dan 1. listopada 2013.

Strani studenti = studenti koji nisu državljanin Republike Hrvatske, a upisani su na cjeloviti studijski program, izvan programa studenjske razmjene.  
 Apsolutivi = studenti koji su odsutni u sve kolegije i imaju verificirane sve obveze u indeksu, ali polažu ispite i/ili izraduju završni ili diplomski rad.

Tablica 12. Strani studenti Fakulteta prometnih znanosti Sveučilišta u Zagrebu - upisani i apsolutivi

STUDIJ	I. godina		II. godina		III. godina		IV. godina		V. godina		VI. godina		Apsolutivi		UKUPNO				
	M	Ž	M	Ž	M	Ž	M	Ž	M	Ž	M	Ž	M	Ž	M	Ž	M	Ž	Ukp.
Sveučilišni prediplomski studij			0	3	1	1	0	0	0	0	0	0	0	0	0	0	3	1	4
Sveučilišni integrirani prediplomski i diplomski studij			0	0	0	0	0	0	0	0	0	0	0	0	0	0	0	0	0
Sveučilišni diplomski studij	1		1	0	0	0	0	0	0	0	0	0	0	0	0	0	1	0	1
Zajednički studij			0	0	0	0	0	0	0	0	0	0	0	0	0	0	0	0	0
Združeni studij			0	0	0	0	0	0	0	0	0	0	0	0	0	0	0	0	0
Stručni studij			0	0	0	0	0	0	0	0	0	0	0	0	0	0	0	0	0
Dodiplomski studij*			0	0	0	0	0	0	0	0	0	0	0	0	0	0	0	0	0
<b>UKUPNO</b>	<b>1</b>	<b>0</b>	<b>1</b>	<b>3</b>	<b>0</b>	<b>1</b>	<b>0</b>	<b>0</b>	<b>0</b>	<b>0</b>	<b>0</b>	<b>0</b>	<b>0</b>	<b>0</b>	<b>0</b>	<b>4</b>	<b>1</b>	<b>5</b>	

\* slušali nastavu po dodiplomskom programu u ak. god. 2013./2014.

Tablica 13. Strani studenti Fakulteta prometnih znanosti Sveučilišta u Zagrebu - prema prebivalištu (zemlja/država iz koje dolaze)

STUDIJ	I. god.	zemlja / država		II. god.	zemlja / država		III. god.	zemlja / država		IV. god.	zemlja / država		V. god.	zemlja / država		VI. god.	zemlja / država		Apsolutivi	zemlja / država		Ukp. stranih studenata	Ukp. po zemljama
		M	Ž		M	Ž		M	Ž		M	Ž		M	Ž		M	Ž		M	Ž		
Sveučilišni prediplomski studij				1	Albanija - 1		1	Makedonija - 1														2	Albanija - 1, Makedonija - 1
Sveučilišni integrirani prediplomski i diplomski studij				2	Makedonija - 2																	2	Makedonija - 2
Sveučilišni diplomski studij	1				Sirijska Arapska Republika - 1																	1	Sirijska Arapska Republika - 1
Zajednički studij																						0	
Združeni studij																						0	
Stručni studij																						0	
Dodiplomski studij*																						0	
<b>UKUPNO</b>	<b>1</b>			<b>3</b>	<b>Albanija - 1, Makedonija - 2</b>		<b>1</b>	<b>Makedonija - 1</b>		<b>0</b>			<b>0</b>			<b>0</b>			<b>0</b>			<b>5</b>	<b>Albanija - 1, Makedonija - 3, Sirijska Arapska Republika - 1</b>

\* slušali nastavu po dodiplomskom programu u ak. god. 2013./2014.

Tablica 14. Strani studenti Fakulteta prometnih znanosti Sveučilišta u Zagrebu - položili završni (ZI) odnosno diplomski ispit (DI)

STUDIJ	zemlja / država		Ž	zemlja / država		Ukp.
	M	Ž		M	Ž	
Sveučilišni prediplomski studij (ZI)			1	Makedonija - 1	1	Makedonija - 1
Sveučilišni integrirani prediplomski i diplomski studij (DI)					0	
Sveučilišni diplomski studij (DI)					0	
Zajednički studij (DI)					0	
Združeni studij (DI)					0	
Stručni studij (ZI)					0	
Sveučilišni dodiplomski (DI)					0	
<b>UKUPNO</b>	<b>0</b>		<b>1</b>	<b>Makedonija - 1</b>	<b>1</b>	<b>Makedonija - 1</b>

Stanje na dan 30. rujna 2014.

## IV. POSLJEDIPLOMSKI STUDIJI

## a) specijalistički

Tablica 15. Poslijediplomski specijalistički studij Fakulteta prometnih znanosti Sveučilišta u Zagrebu - SVI (upisi poslije 1. 10. 2003.)

Naziv poslijediplomskog specijalističkog studija	I. godina		II. godina		Završilo studij
	M	Z	M	Z	
	Ukupno		Ukupno		
GRADSKI PROMET	4	0	27	1	0
TRANSPORTNA LOGISTIKA I MENADŽMENT	1	0	30	3	3
INTERMODALNI TRANSPORT	0	0	8	1	1
<b>UKUPNO</b>	<b>5</b>	<b>0</b>	<b>65</b>	<b>5</b>	<b>4</b>

Stanje na dan 30. rujna 2014.

(Tablica 16. Poslijediplomski specijalistički studij Fakulteta prometnih znanosti Sveučilišta u Zagrebu - strani studenti (upisi poslije 1. 10. 2003.))  
Fakultet prometnih znanosti u ak. god. 2013./2014. nije imao stranih studenata na poslijediplomskom specijalističkom studiju

## b) magistarski - mr. sc. (stari program )

(Tablica 17. Poslijediplomski studij Fakulteta prometnih znanosti Sveučilišta u Zagrebu - magistarski - mr. sc. - SVI (upisi prije 1. 10. 2003., stari program))  
Fakultet prometnih znanosti u ak. god. 2013./2014. nije imao studente na poslijediplomskom studiju

(Tablica 18. Poslijediplomski studij Fakulteta prometnih znanosti Sveučilišta u Zagrebu - magistarski - mr. sc. - strani studenti (upisi prije 1. 10. 2003., stari program))  
Fakultet prometnih znanosti u ak. god. 2013./2014. nije imao stranih studenata na poslijediplomskom studiju

## c) doktorski

Napomena: upisuje se stanje na dan 1. listopada 2013. za upisane polaznike, te 30. rujna 2014. za sve ostale podatke.

Tablica 19. Broj prijavljenih tema doktorskih radova

Naziv poslijediplomskog doktorskog studija	I. godina			II. godina			III. godina			Ukupno		
	M	Ž	Ukp.	M	Ž	Ukp.	M	Ž	Ukp.	M	Ž	Ukp.
Tehnološki sustavi u prometu i transportu	0	0	0	0	0	0	13	3	16	13	3	16
<b>UKUPNO</b>	<b>0</b>	<b>0</b>	<b>0</b>	<b>0</b>	<b>0</b>	<b>0</b>	<b>13</b>	<b>3</b>	<b>16</b>	<b>13</b>	<b>3</b>	<b>16</b>

Tablica 20. Broj prihvaćenih prijava tema doktorskih radova

Naziv poslijediplomskog doktorskog studija	I. godina			II. godina			III. godina			Ukupno		
	M	Ž	Ukp.	M	Ž	Ukp.	M	Ž	Ukp.	M	Ž	Ukp.
Tehnološki sustavi u prometu i transportu	0	0	0	0	0	0	13	2	15	13	2	15
<b>UKUPNO</b>	<b>0</b>	<b>0</b>	<b>0</b>	<b>0</b>	<b>0</b>	<b>0</b>	<b>13</b>	<b>2</b>	<b>15</b>	<b>13</b>	<b>2</b>	<b>15</b>

Tablica 21.a. Broj doktorskih radova predanih na ocjenu

Naziv poslijediplomskog doktorskog studija	I. godina			II. godina			III. godina			Ukupno		
	M	Ž	Ukp.	M	Ž	Ukp.	M	Ž	Ukp.	M	Ž	Ukp.
Tehnološki sustavi u prometu i transportu	0	0	0	0	0	0	9	2	11	9	2	11
<b>UKUPNO</b>	<b>0</b>	<b>0</b>	<b>0</b>	<b>0</b>	<b>0</b>	<b>0</b>	<b>9</b>	<b>2</b>	<b>11</b>	<b>9</b>	<b>2</b>	<b>11</b>

Tablica 21.b. Broj obranjenih doktorskih radova

Naziv poslijediplomskog doktorskog studija	Znanstveno područje rada	Znanstveno polje rada	Broj obranjenih doktorskih radova		
			M	Ž	Ukp.
Tehnološki sustavi u prometu i transportu	područje tehničkih znanosti	Tehnologija prometa i transport	7	1	8
Tehničko-tehnološki sustavi u prometu i transportu	područje tehničkih znanosti	Tehnologija prometa i transport	1	0	1
<b>UKUPNO</b>			<b>8</b>	<b>1</b>	<b>9</b>

Tablica 21.c. Broj obranjenih doktorskih radova izvan doktorskog studija

Fakultet prometnih znanosti u ak. god. 2013./2014. nije imao obranjenih doktorskih radova izvan doktorskog studija

Tablica 22.a. Broj polaznika doktorskog studija

Naziv doktorskog studija	I. godina			II. godina			III. godina			Ukupno		
	M	Ž	Ukp.	M	Ž	Ukp.	M	Ž	Ukp.	M	Ž	Ukp.
Tehnološki sustavi u prometu i transportu	18	3	21	21	3	24	137	17	154	176	23	199
<b>UKUPNO</b>	<b>18</b>	<b>3</b>	<b>21</b>	<b>21</b>	<b>3</b>	<b>24</b>	<b>137</b>	<b>17</b>	<b>154</b>	<b>176</b>	<b>23</b>	<b>199</b>

Tablica 22.b. Broj inozemnih doktoranada na sastavnici

Naziv poslijediplomskog doktorskog studija	I. godina			II. godina			III. godina			Ukupno		
	M	Ž	Ukp.	M	Ž	Ukp.	M	Ž	Ukp.	M	Ž	Ukp.
Tehnološki sustavi u prometu i transportu	0	0	0	1	0	1	3	0	3	4	0	4
<b>UKUPNO</b>	<b>0</b>	<b>0</b>	<b>0</b>	<b>1</b>	<b>0</b>	<b>1</b>	<b>3</b>	<b>0</b>	<b>3</b>	<b>4</b>	<b>0</b>	<b>4</b>

(Tablica 23. Broj doktoranada koji su proveli najmanje 3 mjeseca na usavršavanju izvan RH)

Fakultet prometnih znanosti u ak. god. 2013./2014. nije imao doktorande koji su proveli najmanje 3 mjeseca na usavršavanju izvan RH

(Tablica 24. Broj doktora znanosti koji su nakon doktorskog studija na usavršavanju izvan RH proveli bez prekida najmanje 6 mjeseci)

Fakultet prometnih znanosti u ak. god. 2013./2014. nije imao doktora znanosti koji su nakon doktorskog studija na usavršavanju izvan RH proveli bez prekida najmanje 6 mjeseci

(Tablica 25. Broj postdoktoranada na sastavnici)

Fakultet prometnih znanosti u ak. god. 2013./2014. nije imao postdoktoranada

(Tablica 26. Broj postdoktoranada iz inozemstva koji su na sastavnici proveli bez prekida najmanje 6 mjeseci)

Fakultet prometnih znanosti u ak. god. 2013./2014. nije imao postdoktoranada iz inozemstva koji su na sastavnici proveli bez prekida najmanje 6 mjeseci



Tablica 27. Broj doktoriranih znanstvenih novaka

Naziv poslijediplomskog doktorskog studija	Znanstveno područje rada	Znanstveno polje rada	Broj polaznika		
			M	Ž	Ukp.
Tehnološki sustavi u prometu i transportu	područje tehničkih znanosti	Tehnologija prometa i transport	1	0	1
<b>UKUPNO</b>			<b>1</b>	<b>0</b>	<b>1</b>

(Tablica 28. Broj doktorata dodijeljenih inozemnim studentima)

Fakultet prometnih znanosti u ak. god. 2013./2014. nije imao dodijeljenih doktorata inozemnim studentima

(Tablica 29. Broj pokrenutih međunarodnih dvojnih doktorata (cotutelle de these))

Fakultet prometnih znanosti u ak. god. 2013./2014. nije imao pokrenutih međunarodnih dvojnih doktorata (cotutelle de these)

(Tablica 30. Broj završenih međunarodnih dvojnih doktorata (cotutelle de these))

Fakultet prometnih znanosti u ak. god. 2013./2014. nije imao završenih međunarodnih dvojnih doktorata (cotutelle de these)





## VI. OSTALI PODATCI

Tablica 33. Istraživačka djelatnost - Fakultet prometnih znanosti Sveučilišta u Zagrebu

## a) Projekti

	Broj projekata (ukupno)	Tip projekata		Broj osoba uključenih u projekte (iz sastavnice)
		Znanstveno istraživački	Stručni	
<b>Nacionalni projekti</b>				
Z - projekti	0	0	0	0
NZZ	0	0	0	0
UKF	0	0	0	0
TEST	0	0	0	0
BICRO - RAZUM, TEHCRO, VENCRO, IRCRO, KONCRO	0	0	0	0
Ostali programi	10	10	0	52
Ostali projekti financirani iz proračuna	1	0	1	2
<b>UKUPNO</b>	<b>11</b>	<b>10</b>	<b>1</b>	<b>54</b>
<b>Međunarodni projekti</b>				
FP7	1	1	0	5
IPA	4	1	3	26
COST	2	2	0	3
EUREKA	0	0	0	0
TEMPUS	0	0	0	0
Ostali programi Europske unije	2	2	0	2
ESF	0	0	0	0
NIH	0	0	0	0
Bilateralni projekti (MZOŠ)	0	0	0	0
Multilateralni projekti (MZOŠ)	0	0	0	0
Ostali programi	0	0	0	0
<b>UKUPNO</b>	<b>9</b>	<b>6</b>	<b>3</b>	<b>36</b>
<b>Projekti s gospodarstvom</b>				
Nacionalni projekti	17	0	17	50
Međunarodni projekti	0	0	0	0
<b>UKUPNO</b>	<b>17</b>	<b>0</b>	<b>17</b>	<b>50</b>

## b) Patenti

Fakultet prometnih znanosti u ak. god. 2013./2014. nije imao patente u istraživačkoj djelatnosti



## FAKULTET STROJARSTVA I BRODOGRADNJE

DEKAN: prof. dr. sc. Zvonimir Guzović

PRODEKAN ZA ZNANSTVENOISTRAŽIVAČKI RAD I SURADNJU S GOSPODARSTVOM:

prof. dr. sc. Dubravko Majetić

PRODEKANICA ZA NASTAVU: prof. dr. sc. Ivanka Boras

PRODEKAN ZA POSLOVANJE I ORGANIZACIJU: prof. dr. sc. Zdenko Tonković

TAJNICA FAKULTETA: Blaženka Ščap, dipl. iur.

### Sveučilišni studiji

Sukladno novim nastavnim planovima i programima usklađenima sa Zakonom o znanstvenoj djelatnosti i visokom obrazovanju, akademske godine 2013./2014. na Fakultet strojarstva i brodogradnje upisala se jedanaesta generacija studenata, njih ukupno 436, u 1. godinu preddiplomskih studija. Na diplomski studij upisalo se 298 studenata. U toj se akademskoj godini na Fakultetu se provodila nastava sveučilišnih preddiplomskih i diplomskih studija strojarstva, brodogradnje i zrakoplovstva.

Na Fakultetu djeluje Povjerenstvo za e-učenje koje aktivno promiče izradu e-kolegija. Na temelju *Pravilnika o dodjeli nagrade za najbolji e- kolegij* raspisuje se natječaj i godišnje dodjeljuje nagrada za najbolji e-kolegij. Ukupno se na 158 kolegija preddiplomskih studija i 116 kolegija diplomskih studija neki dio nastavnoga procesa provodi e-učenjem.

### Sveučilišni preddiplomski studiji

Sveučilišni preddiplomski studiji strojarstva, brodogradnje i zrakoplovstva traju sedam semestara (3,5 godina), završetkom kojih studenti stječu najmanje 210 ECTS-bodova.

Prva godina studija zajednička je za sva tri studija. Druga godina studija uključuje odabir jednoga od devet ponuđenih smjerova na studiju strojarstva: konstrukcijski smjer, procesno-energetski smjer, proizvodno inženjerstvo, brodstrojarstvo, inženjersko modeliranje i računalne simulacije, računalno inženjerstvo, industrijsko inženjerstvo i menadžment, inženjerstvo materijala, mehatronika i robotika. Studij brodogradnje i zrakoplovnoga inženjerstva nema smjerova.

Na trećoj godini preddiplomskoga studija studenti imaju mogućnost odabira još užeg područja interesa – odabirom usmjerenja.

Završetkom preddiplomskih studija stječe se naslov prvostupnika inženjera strojarstva, prvostupnika inženjera brodogradnje i prvostupnika inženjera zrakoplovnoga inženjerstva. U akademskoj godini 2013./2014. sveučilišne preddiplomske studije završilo je 205 prvostupnika inženjera strojarstva, 11 prvostupnika inženjera brodogradnje i 4 prvostupnika inženjera zrakoplovnoga inženjerstva – ukupno 220.

### Sveučilišni diplomski studiji

Sveučilišni diplomski studiji strojarstva, brodogradnje i zrakoplovstva traju tri semestra (1,5 godina), završetkom kojih studenti stječu najmanje 90 ECTS-bodova.

Završetkom diplomskih studija stječe se naslov magistra inženjera strojarstva, magistra inženjera brodogradnje i magistra inženjera zrakoplovnoga inženjerstva.

U akademskoj godini 2013./2014. sveučilišne diplomske studije završila su 222 magistara inženjera strojarstva, 5 magistara inženjera brodogradnje i 11 magistara inženjera zrakoplovnoga inženjerstva – ukupno 238.

### Poslijediplomsko obrazovanje

Na Fakultetu je organiziran i izvodi se poslijediplomski studij, ustrojen na načelima Bolonjske deklaracije. Organiziran je poslijediplomski studij za znanstveno usavršavanje – doktorski studij, te poslijediplomski studij za stručno usavršavanje – specijalistički studij.

Doktorski studij traje šest semestara, i u šestom semestru prijavljuje se tema doktorskoga rada. Znanstveno polje strojarstva zastupljeno je u studiju sa šest smjerova: procesno-energetski, teorija konstrukcija, robotika i automatizacija, materijali, strojarske tehnologije te industrijsko inženjerstvo i menadžment, a znanstveno polje brodogradnje zastupljeno je smjerom brodogradnja i pomorska tehnika. Smjer doktorskoga studija student odabire prilikom upisa na studij.

Specijalistički studij traje dva semestra, i u drugom semestru prijavljuje se tema završnoga rada. Stjecanje zvanja specijalista moguće je iz sedam područja: industrijsko inženjerstvo i menadžment, inženjerstvo materijala, mehanički proračun konstrukcija, montaža i pakiranje, napredne proizvodne tehnologije, polimerijsko inženjerstvo i pomorske konstrukcije.

Na poslijediplomski specijalistički studij Fakulteta strojarstva i brodogradnje upisalo se ukupno 7 polaznika. Studij je završilo 6 polaznika.

### **Doktorati znanosti**

U akademskoj godini 2013./2014. na doktorski se studij upisao 21 polaznik. Doktoriralo je 10 doktora znanosti: 8 iz znanstvenoga polja strojarstva i 2 iz znanstvenoga polja brodogradnje. Svi su doktorandi doktorirali u sklopu poslijediplomskoga doktorskoga studija.

### **Znanstvena djelatnost**

Tijekom akademske godine 2013./2014. istraživačka aktivnost obuhvatila je rad na:

- 6 znanstvenoistraživačkih projekata financiranih sredstvima NZZ-a
- 2 tehnologijska i istraživačko-razvojna projekta.

### **Međunarodna suradnja**

U tijeku je rad na 28 međunarodnih projekata te veći broj stručnih projekata za naručitelje iz RH i inozemstva. U postupku je prijave veći broj međunarodnih projekata.

Uspješno se odvija međunarodna suradnja u okviru međusveučilišne razmjene i neposrednih kontakata naših nastavnika. Razmjena nastavnika kao i istraživanja na zajedničkim projektima odvija se u suradnji sa sljedećim sveučilištima: Technische Universität Berlin, Deutschland; Technische Universität München, Deutschland; Ruhr Universität Bochum, Deutschland; The University of Birmingham, United Kingdom; University College Swansea, United Kingdom; University of Glasgow, Scotland; Technische Universität Wien, Österreich; Budapest University of Technology and Economics, Hungary; Univerza v Ljubljani, Slovenija; Univerza v Mariboru, Slovenija; Helsinki University of Technology, Finland; Royal Institute of Technology, Stockholm, Sweden.

**I. STUDENTI - SVI****Tablica 1. Upisani studenti i apsolvanti - SVI na svim studijima Fakulteta strojarstva i brodogradnje Sveučilišta u Zagrebu**

Napomena: Podaci o upisanim studentima i apsolvantima odnose se na stanje na dan 1. listopada 2013., uključujući ponavljajuće, studente upisane prema posebnim uvjetima, strane studente i apsolvante.

**Legenda:** M= muškarci, Ž = žene, red\* = redoviti studenti koji studiraju uz potporu Ministarstva, red\*\* = redoviti studenti koji snose dio troškova studija, Ukp = Ukupno Redovni i izvanredni studenti= definirani prema pravilniku o studiranju sastavnice ili prema Sveučilišnom pravilniku o studiranju ako na sastavnici takav pravilnik ne postoji  
Apsolvanti= studenti koji su odslužili sve kolegije i imaju verificirane sve obveze u indeksu, ali poldžu ispite i/ili izraduju završni ili diplomski rad, pojam apsolvanti odnosi se isključivo na studente dodiplomskog i stručnog dodiplomskog studija.

**a) SVEUČILIŠNI STUDIJ**

PREDDIPLOMSKI STUDIJ	Način studiranja	I. godina			II. godina			III. godina			IV. godina			SVI					
		M		Ž	M		Ž	M		Ž	M		Ž	M		Ž	Ukp.		
		Ukp.	red*	red**	Ukp.	red*	red**	Ukp.	red*	red**	Ukp.	red*	red**	Ukp.	red*	red**	Ukp.		
		246	34	280	105	18	123	351	52	403	246	34	280	105	18	123	351	52	403
		58	12	70	147	17	164	205	29	234	58	12	70	147	17	164	205	29	234
	izvanredni			0			0			0						0			0
	<b>Ukupno</b>	<b>581</b>	<b>90</b>	<b>671</b>	<b>462</b>	<b>46</b>	<b>508</b>	<b>257</b>	<b>24</b>	<b>281</b>	<b>162</b>	<b>25</b>	<b>187</b>	<b>1.462</b>	<b>185</b>	<b>1.647</b>			

Na Fakultetu strojarstva i brodogradnje u akademskoj godini 2013./2014. nisu se izvodili integrirani preddiplomski i diplomski studiji.

DIPLOMSKI STUDIJ	Način studiranja	I. godina			II. godina			SVI			
		M		Ž	M		Ž	M		Ž	Ukp.
		Ukp.	red*	red**	Ukp.	red*	red**	Ukp.	red*	red**	Ukp.
		304	46	350	252	35	287	556	81	637	

Na Fakultetu strojarstva i brodogradnje u akademskoj godini 2013./2014. nisu se izvodili zajednički studiji.

Na Fakultetu strojarstva i brodogradnje u akademskoj godini 2013./2014. nisu se izvodili združeni studiji.

**b) STRUČNI STUDIJ**

Na Fakultetu strojarstva i brodogradnje ne izvode se stručni studiji.

**c) DODIPLOMSKI STUDIJ**

Na Fakultetu strojarstva i brodogradnje ne izvode se studiji na dodiplomskoj razini.



Tablica 1.a. - Ukupan broj studenata i apsolventata na svim studijima Fakulteta strojarstva i brodogradnje Sveučilišta u Zagrebu

SVEUČILIŠTE U ZAGREBU	Način studiranja	APSOLVENTI			SVI**		
		M	Ž	Ukp.	M	Ž	Ukp.
Fakultet strojarstva i brodogradnje	red*	0	0	0	993	148	1.141
	red**	0	0	0	1.025	118	1.143
	izvanredni	0	0	0	0	0	0
	Ukupno	0	0	0	2.018	266	2.284

\*\*studiji; (a) sveučilišni + (b) stručni + (c) dodiplomski

(Tablica 1.b. Broj apsolventata po studijima Fakulteta strojarstva i brodogradnje Sveučilišta u Zagrebu)  
Fakultet strojarstva i brodogradnje u ak.g. 2013./2014. nije imao apsolventata,

Tablica 1.c. Broj studenata po studijima Fakulteta strojarstva i brodogradnje Sveučilišta u Zagrebu

SVEUČILIŠTE U ZAGREBU	Način studiranja	SVEUČILIŠNI STUDIJ																										
		PREDDIPLOMSKI			INTEGRIRANI			DIPLOMSKI			ZAJEDNIČKI			ZDRUŽENI			STRUČNI STUDIJ			DODIPLOMSKI STUDIJ			SVEUKUPNO**					
		M	Ž	Ukp.	M	Ž	Ukp.	M	Ž	Ukp.	M	Ž	Ukp.	M	Ž	Ukp.	M	Ž	Ukp.	M	Ž	Ukp.	M	Ž	Ukp.			
Fakultet strojarstva i brodogradnje	red*	642	96	738	0	0	0	351	52	403	0	0	0	0	0	0	0	0	0	0	0	0	0	0	0	993	148	1.141
	red**	820	89	909	0	0	0	205	29	234	0	0	0	0	0	0	0	0	0	0	0	0	0	0	0	1.025	118	1.143
	izvanredni	0	0	0	0	0	0	0	0	0	0	0	0	0	0	0	0	0	0	0	0	0	0	0	0	0	0	0
	Ukupno	1.462	185	1.647	0	0	0	556	81	637	0	0	0	0	0	0	0	0	0	0	0	0	0	0	0	2.018	266	2.284

\*\*studiji; (a) sveučilišni + (b) stručni + (c) dodiplomski



Tablica 3. Upisani studenti prema posebnim uvjetima - Fakultet strojarstva i brodogradnje Sveučilišta u Zagrebu

Napomena: Podaci se odnose na stanje na dan 1. listopada 2013. za upisane studente i apsolvante.

## a) SVEUČILIŠNI STUDIJ

PREDDIPLOMSKI	I. godina	II. godina	III.godina	IV. godina	Ukupno
Studenti sa tjelesnim oštećenjem od 60% i više		1			1
Na temelju Sporazuma o poticajnim mjerama za upis u ustanove visokog obrazovanja za hrvatske branitelje, hrvatske ratne vojne invalide, djecu smrtno stradalih, zatočenih ili nestalih branitelja Domovinskog rata te djecu 100%-tnih HRVI iz Domovinskog rata I. skupine.	3		1		4
Na temelju čl. 48.b Zakona vojnih i civilnih invalida iz Domovinskog rata					0
Hrvatska dijaspora					0
<b>UKUPNO</b>	<b>3</b>	<b>1</b>	<b>1</b>	<b>0</b>	<b>5</b>

Na Fakultetu strojarstva i brodogradnje u akademskoj godini 2013./2014. nisu imali na diplomskim studijima upisanih studenata prema posebnim uvjetima upisa Na Fakultetu strojarstva i brodogradnje u akademskoj godini 2013./2014. nisu se izvodili integrirani preddiplomski i diplomski studiji.

Na Fakultetu strojarstva i brodogradnje u akademskoj godini 2013./2014. nisu se izvodili zajednički studiji.

## b) STRUČNI STUDIJ

Na Fakultetu strojarstva i brodogradnje ne izvode se stručni studiji.

## c) DODIPLOMSKI STUDIJ

Na Fakultetu strojarstva i brodogradnje ne izvode se studiji na dodiplomskoj razini.

Tablica 3.a. Ukupan broj studenata i apsolvata upisanih prema posebnim uvjetima na svim studijima Fakulteta strojarstva i brodogradnje Sveučilišta u Zagrebu

POSEBNI UVJETI UPISA	SVEUČILIŠNI STUDIJ					STRUČNI STUDIJ	DODIPLOMSKI STUDIJ	APSOLVENTI	SVEUKUPNO**
	PREDDIPL.	INTEGRIRANI	DIPLOMSKI	ZAJEDNIČKI	ZDRUŽENI				
Studenti sa tjelesnim oštećenjem od 60% i više	1	0	0	0	0	0	0	0	1
Na temelju Sporazuma o poticajnim mjerama za upis u ustanove visokog obrazovanja za hrvatske branitelje, hrvatske ratne vojne invalide, djecu smrtno stradalih, zatočenih ili nestalih branitelja Domovinskog rata te djecu 100%-tnih HRVI iz Domovinskog rata I. skupine.	4	0	0	0	0	0	0	0	4
Na temelju čl. 48.b Zakona vojnih i civilnih invalida iz Domovinskog rata	0	0	0	0	0	0	0	0	0
Hrvatska dijaspora	0	0	0	0	0	0	0	0	0
<b>UKUPNO</b>	<b>5</b>	<b>0</b>	<b>0</b>	<b>0</b>	<b>0</b>	<b>0</b>	<b>0</b>	<b>0</b>	<b>5</b>

\*\*studiji; (a) sveučilišni + (b) stručni + (c) dodiplomski

Tablica 4. Studenti SVI - položili završni (ZI) odnosno diplomski ispit (DI) - Fakultet strojarstva i brodogradnje Sveučilišta u Zagrebu

NAZIV STUDIJA ***	M	Ž	Ukupno
Sveučilišni preddiplomski studij strojarstva	20	185	205
Sveučilišni preddiplomski studij brodogradnje	5	6	11
Sveučilišni preddiplomski studij zrakoplovstva	2	2	4
Sveučilišni diplomski studij strojarstva	26	196	222
Sveučilišni diplomski studij brodogradnje	0	5	5
Sveučilišni diplomski studij zrakoplovstva	1	10	11
<b>UKUPNO</b>	<b>54</b>	<b>404</b>	<b>458</b>

\*\*\*Naziv prema dopusnici za rad izdanoj od strane Ministarstva znanosti, obrazovanja i športa

Tablica 4.a. Studenti SVI - položili završni (ZI) odnosno diplomski ispit (DI) - sumarno po studijima Fakulteta strojarstva i brodogradnje Sveučilišta u Zagrebu

VRSTA STUDIJA	M	Ž	Ukupno
Sveučilišni preddiplomski studij	27	193	220
Sveučilišni integrirani preddiplomski i diplomski studij	0	0	0
Sveučilišni diplomski studij	27	211	238
Zajednički studij	0	0	0
Združeni studij	0	0	0
Stručni studij	0	0	0
Dodiplomski sveučilišni studij	0	0	0
<b>UKUPNO</b>	<b>54</b>	<b>404</b>	<b>458</b>

## II. PODACI PREMA ODSJECIMA, SMJEROVIMA I STUDIJIMA

Napomena: Podaci o upisanim studentima i apsolventima odnose se na stanje na dan 1. listopada 2012., uključujući ponavljajuće, upisane prema posebnim uvjetima te strane studente, odnosno na stanje 30. rujna 2014. za one koji su završili ili diplomirali.

Tablica 5. Preddiplomski studij Fakultet strojarstva i brodogradnje Sveučilišta u Zagrebu - upisani studenti, apsolventi i studenti koji su završili studij

Odsjek-Studij-Smjer	I. godina	II. godina	III. godina	IV. godina	Završili studij
Sveučilišni preddiplomski studij strojarstva - procesno-energetski smjer	549	473	260	174	32
Sveučilišni preddiplomski studij strojarstva - konstrukcijski smjer					50
Sveučilišni preddiplomski studij strojarstva - inženjersko modeiranje i računalne simulacije					9
Sveučilišni preddiplomski studij strojarstva - proizvodno inženjerstvo					39
Sveučilišni preddiplomski studij strojarstva - računalno inženjerstvo					10
Sveučilišni preddiplomski studij strojarstva - mehatronika i robotika					27
Sveučilišni preddiplomski studij strojarstva - inženjerstvo materijala					24
Sveučilišni preddiplomski studij strojarstva - industrijsko inženjerstvo i menadžment	78	14	11	11	14
Sveučilišni preddiplomski studij brodogradnje	44	21	10	2	11
Sveučilišni preddiplomski studij zrakoplovstva					4
<b>UKUPNO</b>	<b>671</b>	<b>508</b>	<b>281</b>	<b>187</b>	<b>220</b>

(Tablica 6. Integrirani preddiplomski i diplomski studij na Fakultetu strojarstva i brodogradnje Sveučilišta u Zagrebu - upisani studenti, apsolventi i studenti koji su završili studij)  
Na Fakultetu strojarstva i brodogradnje ne izvode se integrirani studiji.

Tablica 7. Diplomski studij Fakultet strojarstva i brodogradnje Sveučilišta u Zagrebu - upisani studenti, apsolventi i studenti koji su završili studij

Odsjek-Studij-Smjer	I. godina	II. godina	Diplomirali
Sveučilišni diplomski studij strojarstva - procesno-energetski smjer	317	267	40
Sveučilišni diplomski studij strojarstva - konstrukcijski smjer			45
Sveučilišni diplomski studij strojarstva - inženjersko modeiranje i računalne simulacije			1
Sveučilišni diplomski studij strojarstva - brodstrojarstvo			1
Sveučilišni diplomski studij strojarstva - proizvodno inženjerstvo			58
Sveučilišni diplomski studij strojarstva - računalno inženjerstvo			5
Sveučilišni diplomski studij strojarstva - mehatronika i robotika			18
Sveučilišni diplomski studij strojarstva - inženjerstvo materijala			18
Sveučilišni diplomski studij strojarstva - industrijsko inženjerstvo i menadžment	24	7	36
Sveučilišni diplomski studij brodogradnje	9	13	5
Sveučilišni diplomski studij zrakoplovstva			11
<b>UKUPNO</b>	<b>350</b>	<b>287</b>	<b>238</b>

(Tablica 8. Zajednički studij Fakulteta strojarstva i brodogradnje Sveučilišta u Zagrebu - upisani studenti, apsolventi i studenti koji su završili studij)

Na Fakultetu strojarstva i brodogradnje ne izvode se zajednički studiji.

(Tablica 9. Zdrruženi studij Fakulteta strojarstva i brodogradnje Sveučilišta u Zagrebu - upisani studenti, apsolventi i studenti koji su završili studij)

Na Fakultetu strojarstva i brodogradnje ne izvode se zdrruženi studiji.

(Tablica 10. Stručni studij Fakulteta strojarstva i brodogradnje Sveučilišta u Zagrebu - upisani studenti, apsolventi i studenti koji su završili studij)

Na Fakultetu strojarstva i brodogradnje ne izvode se stručni studiji.

(Tablica 11. Dodiplomski studij Fakulteta strojarstva i brodogradnje Sveučilišta u Zagrebu - upisani studenti, apsolventi i studenti koji su završili studij)

Na Fakultetu strojarstva i brodogradnje ne izvode se studiji na dodiplomskoj razini.

## III. STRANI STUDENTI

Napomena: Podaci o upisanim stranim studentima i apsolvantima odnose se na stanje na dan 1. listopada 2013.

Strani studenti = studenti koji nisu državljanin Republike Hrvatske, a upisani su na cjeloviti studijski program, izvan programa studijske razmjene.  
Apsolventi = studenti koji su odslužili sve kolegije i imaju verificirane sve obveze u indeksu, ali polažu ispite i/ili izrađuju završni ili diplomski rad.

Tablica 12. Strani studenti Fakulteta strojarstva i brodogradnje Sveučilišta u Zagrebu - upisani i apsolvanti

STUDIJ	I. godina		II. godina		III. godina		IV. godina		V. godina		VI. godina		Apsolvanti		UKUPNO		
	M	Ž	M	Ž	M	Ž	M	Ž	M	Ž	M	Ž	M	Ž	M	Ž	
Sveučilišni prediplomski studij	1		1		1		0		0		0		0		2	0	2
Sveučilišni integrirani prediplomski i diplomski studij		0		0		0		0		0		0		0	0	0	0
Sveučilišni diplomski studij		0		0		0		0		0		0		0	0	0	0
Zajednički studij		0		0		0		0		0		0		0	0	0	0
Združeni studij		0		0		0		0		0		0		0	0	0	0
Stručni studij		0		0		0		0		0		0		0	0	0	0
Dodiplomski studij*		0		0		0		0		0		0		0	0	0	0
<b>UKUPNO</b>	<b>1</b>	<b>0</b>	<b>1</b>	<b>0</b>	<b>1</b>	<b>0</b>	<b>0</b>	<b>0</b>	<b>0</b>	<b>0</b>	<b>0</b>	<b>0</b>	<b>0</b>	<b>0</b>	<b>2</b>	<b>0</b>	<b>2</b>

\* slušali nastavu po dodiplomskom programu u ak. god. 2013./2014.

Tablica 13. Strani studenti Fakulteta strojarstva i brodogradnje Sveučilišta u Zagrebu - prema prebivalištu (zemlja/država iz koje dolaze)

STUDIJ	I. god.	zemlja / država		II. god.	zemlja / država		III. god.	zemlja / država		IV. god.	zemlja / država		V. god.	zemlja / država		VI. god.	zemlja / država		Apsolvanti	zemlja / država	Ukp. stranih studenata	Ukp. po zemljama	
		M	Ž		M	Ž		M	Ž		M	Ž		M	Ž		M	Ž					M
Sveučilišni prediplomski studij	1	BiH - 1		1	Mauricijus - 1																	2	BiH - 1, Mauricijus - 1
Sveučilišni integrirani prediplomski i diplomski studij																						0	
Sveučilišni diplomski studij																						0	
Zajednički studij																						0	
Združeni studij																						0	
Stručni studij																						0	
Dodiplomski studij*																						0	
<b>UKUPNO</b>	<b>1</b>	<b>BiH - 1</b>		<b>1</b>	<b>Mauricijus - 1</b>		<b>0</b>		<b>0</b>		<b>0</b>		<b>0</b>		<b>0</b>		<b>0</b>	<b>0</b>	<b>0</b>	<b>0</b>	<b>2</b>	<b>0</b>	<b>BiH - 1, Mauricijus - 1</b>

\* slušali nastavu po dodiplomskom programu u ak. god. 2013./2014.

Tablica 14. Strani studenti Fakulteta strojarstva i brodogradnje Sveučilišta u Zagrebu - položili završni (Z) odnosno diplomski ispit (DI)  
Na Fakultetu strojarstva i brodogradnje u akademskoj godini 2013./2014. niti jedan strani student nije obranio završni odnosno diplomski rad.

## IV. POSLJEDIPLOMSKI STUDIJI

## a) specijalistički

Tablica 15. Poslijediplomski specijalistički studij Fakultet strojarstva i brodogradnje Sveučilišta u Zagrebu - SVI (upisi poslije 1. 10. 2003.)

Naziv poslijediplomskog specijalističkog studija	I. godina			II. godina			Završilo studij
	M	Ž	Ukupno	M	Ž	Ukupno	
	Poslijediplomski specijalistički studij strojarstva	6	1	7			
<b>UKUPNO</b>	<b>6</b>	<b>1</b>	<b>7</b>	<b>0</b>	<b>0</b>	<b>0</b>	<b>6</b>

Stanje na dan 30. rujna 2014.

Tablica 16. Poslijediplomski specijalistički studij Fakulteta strojarstva i brodogradnje Sveučilišta u Zagrebu - strani studenti (upisi poslije 1. 10. 2003.)  
Na Fakultetu strojarstva i brodogradnje nije upisan niti jedan strani student na specijalistički studij.

## b) magistarski - mr. sc. (stari program)

(Tablica 17. Poslijediplomski studij Fakulteta strojarstva i brodogradnje Sveučilišta u Zagrebu - magistarski - mr. sc. - SVI (upisi prije 1. 10. 2003., stari program))  
Na Fakultetu strojarstva i brodogradnje nema upisanih studenata.

(Tablica 18. Poslijediplomski studij Fakulteta strojarstva i brodogradnje Sveučilišta u Zagrebu - magistarski - mr. sc. - strani studenti (upisi prije 1. 10. 2003., stari program))  
Na Fakultetu strojarstva i brodogradnje nema upisanih studenata.

## c) doktorski

Napomena: upisuje se stanje na dan 1. listopada 2013. za upisane polaznike, te 30. rujna 2014. za sve ostale podatke.

Tablica 19. Broj prijavljenih tema doktorskih radova

Naziv poslijediplomskog doktorskog studija	I. godina			II. godina			III. godina			Ukupno		
	M	Ž	Ukp.	M	Ž	Ukp.	M	Ž	Ukp.	M	Ž	Ukp.
strojarstvo			0			0			0	13	1	14
<b>UKUPNO</b>	<b>0</b>	<b>0</b>	<b>0</b>	<b>0</b>	<b>0</b>	<b>0</b>	<b>0</b>	<b>0</b>	<b>0</b>	<b>0</b>	<b>0</b>	<b>14</b>

Tablica 20. Broj prihvaćenih prijava tema doktorskih radova

Naziv poslijediplomskog doktorskog studija	I. godina			II. godina			III. godina			Ukupno		
	M	Ž	Ukp.	M	Ž	Ukp.	M	Ž	Ukp.	M	Ž	Ukp.
strojarstvo			0			0			0	13	1	14
<b>UKUPNO</b>	<b>0</b>	<b>0</b>	<b>0</b>	<b>0</b>	<b>0</b>	<b>0</b>	<b>0</b>	<b>0</b>	<b>0</b>	<b>0</b>	<b>0</b>	<b>14</b>

Tablica 21.a. Broj doktorskih radova predanih na ocjenu

Naziv poslijediplomskog doktorskog studija	I. godina			II. godina			III. godina			Ukupno		
	M	Ž	Ukp.	M	Ž	Ukp.	M	Ž	Ukp.	M	Ž	Ukp.
strojarstvo			0			0			0	6	2	8
brodogradnja			0			0			0	2	0	2
<b>UKUPNO</b>	<b>0</b>	<b>0</b>	<b>0</b>	<b>0</b>	<b>0</b>	<b>0</b>	<b>0</b>	<b>0</b>	<b>0</b>	<b>8</b>	<b>2</b>	<b>10</b>

Tablica 21.b. Broj obranjenih doktorskih radova

Naziv poslijediplomskog doktorskog studija	Znanstveno područje rada	Znanstveno polje rada	Broj obranjenih doktorskih radova		
			M	Ž	Ukp.
Poslijediplomski doktorski studij strojarstva i brodogradnje	područje tehničkih znanosti	strojarstvo	6	2	8
Poslijediplomski doktorski studij strojarstva i brodogradnje	područje tehničkih znanosti	brodogradnja	2	0	2
<b>UKUPNO</b>			<b>8</b>	<b>2</b>	<b>10</b>

(Tablica 21.c. Broj obranjenih doktorskih radova izvan doktorskog studija)

U akademskoj godini 2013./2014. na Fakultetu strojarstva i brodogradnje nije bilo obranjenih doktorskih radova izvan doktorskog studija.

Tablica 22.a. Broj polaznika doktorskog studija

Naziv doktorskog studija	I. godina			II. godina			III. godina			Ukupno		
	M	Ž	Ukp.	M	Ž	Ukp.	M	Ž	Ukp.	M	Ž	Ukp.
Poslijediplomski doktorski studij strojarstva i brodogradnje	19	2	21	20	1	21	14	3	17	53	6	59
<b>UKUPNO</b>	<b>19</b>	<b>2</b>	<b>21</b>	<b>20</b>	<b>1</b>	<b>21</b>	<b>14</b>	<b>3</b>	<b>17</b>	<b>53</b>	<b>6</b>	<b>59</b>

(Tablica 22.b. Broj inozemnih doktoranada na sastavnicu)

U akademskoj godini 2013./2014. na Fakultetu strojarstva i brodogradnje nije bilo inozemnih doktoranada.



Tablica 23. Broj doktoranada koji su proveli najmanje 3 mjeseca na usavršavanju izvan RH

Naziv poslijediplomskog doktorskog studija	Broj polaznika		
	M	Ž	Ukp.
Poslijediplomski doktorski studij strojarstva i brodogradnje	1	4	5
<b>UKUPNO</b>	<b>1</b>	<b>4</b>	<b>5</b>

(Tablica 24. Broj doktora znanosti koji su nakon doktorskog studija na usavršavanju izvan RH proveli bez prekida najmanje 6 mjeseci)

U akademskoj godini 2013./2014. na Fakultetu strojarstva i brodogradnje nije bilo doktora znanosti koji su nakon doktorskog studija na usavršavanju izvan RH prove

Tablica 25. Broj postdoktoranada na sastavnici

Broj polaznika	M	Ž	Ukp.
	133	23	156
		0	
<b>UKUPNO</b>	<b>133</b>	<b>23</b>	<b>156</b>

(Tablica 26. Broj postdoktoranada iz inozemstva koji su na sastavnici proveli bez prekida najmanje 6 mjeseci)

U akademskoj godini 2013./2014. na Fakultetu strojarstva i brodogradnje nije bilo postdoktoranada iz inozemstva koji su na sastavnici proveli bez prekida najmanje 6

Tablica 27. Broj doktoriranih znanstvenih novaka

Naziv poslijediplomskog doktorskog studija	Znanstveno područje rada	Znanstveno polje rada	Broj polaznika		
			M	Ž	Ukp.
Poslijediplomski doktorski studij strojarstva i brodogradnje	područje tehničkih znanosti	strojarstvo	6	2	8
Poslijediplomski doktorski studij strojarstva i brodogradnje	područje tehničkih znanosti	brodogradnja	2	0	2
<b>UKUPNO</b>			<b>8</b>	<b>2</b>	<b>10</b>

(Tablica 28. Broj doktorata dodijeljenih inozemnim studentima)

Na Fakultetu strojarstva i brodogradnje u akademskoj godini 2013./2014. nije bilo doktorata dodijeljenih inozemnim studentima

Tablica 29. Broj pokrenutih međunarodnih dvojnih doktorata (cotutelle de these)

Naziv poslijediplomskog doktorskog studija	Znanstveno područje rada	Znanstveno polje rada	Broj polaznika		
			M	Ž	Ukp.
Poslijediplomski doktorski studij strojarstva i brodogradnje	područje tehničkih znanosti	brodogradnja	1		1
Poslijediplomski doktorski studij strojarstva i brodogradnje	područje tehničkih znanosti	strojarstvo	1		1
<b>UKUPNO</b>			<b>2</b>	<b>0</b>	<b>2</b>

Tablica 30. Broj završenih međunarodnih dvojnih doktorata (cotutelle de these)

Naziv poslijediplomskog doktorskog studija	Znanstveno područje rada	Znanstveno polje rada	Broj polaznika		
			M	Ž	Ukp.
Poslijediplomski doktorski studij strojarstva i brodogradnje	područje tehničkih znanosti	brodogradnja	1	0	1
<b>UKUPNO</b>			<b>1</b>	<b>0</b>	<b>1</b>



Redni broj	MUŠKARCI										ŽENE										SVEUKUPNO											
	PV		NV		KO		FZ		FVS		PV		NV		KO		FZ		FVS		PV		NV		KO		FZ		FVS			
	broj izvršitelja	% radnog vremena*	broj izvršitelja	% radnog vremena*	broj izvršitelja	% radnog vremena*	Državni proračun	Vlastita sredstva	Ukupno zaposlenici	Državni proračun	Vlastita sredstva	broj izvršitelja	% radnog vremena*	broj izvršitelja	% radnog vremena*	broj izvršitelja	% radnog vremena*	Državni proračun	Vlastita sredstva	Ukupno zaposlenici	Državni proračun	Vlastita sredstva	broj izvršitelja	% radnog vremena*	broj izvršitelja	% radnog vremena*	Državni proračun	Vlastita sredstva	Ukupno zaposlenici	Državni proračun	Vlastita sredstva	
	1	2	2b	3	3a	4a+2+3	5	6	7	8	9	10	11	11a	12	12a	13+10+1+2	14	15	16	17	18	19+1+0	20+2+11	20a+2+11a	21+3+12	22+3+12a	23	24	25+7+16	26	27
III. SLUŽBENICI I NAMJEŠTENICI**	25	0	0	0	0	25	24	1	0	0	0	90	0	0	0	0	90	90	0	0	0	0	115	0	0	0	115	1	0	0	0	
III.1. Službenici	17	0	0	0	0	17	16	1	0	0	0	54	0	0	0	0	54	54	0	0	0	0	71	0	0	0	71	0	0	0	0	
31. Položaj I. vrste	1					1	1				7					7	7					8				8					0	
32. Položaj II. vrste	2					2	2				4					4	4					6				6					0	
33. Položaj III. vrste	7					7	7				3					3	3					10				10					0	
34. Radna mjesta I. vrste	4					4	4				3					3	3					7				7					0	
35. Radna mjesta II. vrste	1					1	1				4					4	4					5				5					0	
36. Radna mjesta III. vrste	2					2	1	1			33					33	33					35				35					0	
III.1.1. Namještenici	8	0	0	0	0	8	8	0	0	0	0	36	0	0	0	0	36	36	0	0	0	0	44	0	0	0	44	0	0	0	0	
37. Položaj II. vrste						0										0	0					0				0					0	
38. Položaj III. vrste						0										0	0					0				0					0	
39. Radna mjesta II. vrste						0										0	0					0				0					0	
40. Radna mjesta III. vrste	5					5	5				5					5	5					10				10					0	
41. Radna mjesta IV. vrste	3					3	3				31					31	31					34				34					0	
III.1.1.1. SVEUKUPNO	271	0	0	0	0	271	252	19	55	55	0	141	0	0	0	141	141	139	2	3	3	0	412	0	0	0	412	391	21	58	58	0

**Napomena:**  
a) Puno radno vrijeme: iznosi 40 sati tjedno. Poslovi zaposlenika u nastavi u okviru 40 satnog radnog vremena normirani su u Kolektivnom ugovoru za znanost i visoko obrazovanje NN 142/2010. Otkazan Odlukom Vlade RH (27.3.2014.)  
b) Nepuno radno vrijeme: svako kraće od punog radnog vremena.  
c) Kumulativni radni odnos: rad u nepunom radnom vremenu kod dva ili više poslodavaca.  
\*Podaci za nepuno radno vrijeme i kumulativni radni odnos upisuju se na sljedeći način:  
npr. ako je br. izvršitelja "4", u stupce % radnog vremena ne upisujete broj 4, već raspodijelite npr.: "1x80%, 2x50%, 1x20%"; na taj način ispunjavaju se i ćelije pod SVEUKUPNO!  
\*\*Sukladno Uredbi o nazivima radnih mjesta i koeficijentima složenosti poslova u javnim službama (Narodne novine broj 25/2013., 15/2013., 9/2014., 40/2014., 51/2014., 77/2014., 83/2014., 87/2014.)  
d) Podaci za financiranje zaposlenika (FZ) popunjavaju se tako da brojke upisane za Državni proračun i za Vlastita sredstva, kada se zbroje, odgovaraju broju kojeg ste upisali pod Ukupno zaposlenici.  
Podaci za financiranje vanjskih suradnika (FVS) popunjavaju se tako da brojke upisane za Državni proračun i za Vlastita sredstva, kada se zbroje, odgovaraju broju kojeg ste upisali pod Ukupno vanjski suradnici

Tablica 32. Strani nastavnici i istraživači koji su trenutno zaposleni u RH - Fakultet strojarstva i brodogradnje Svecištita u Zagrebu  
Na Fakultetu strojarstva i brodogradnje nema zaposlenih nastavnika stranih državljana.

## VI. OSTALI PODATCI

Tablica 33. Istraživačka djelatnost - Fakultet strojarstva i brodogradnje Sveučilišta u Zagrebu

## a) Projekti

	Broj projekata (ukupno)	Tip projekata		Broj osoba uključenih u projekte (iz sastavnice)
		Znanstveno istraživački	Stručni	
<b>Nacionalni projekti</b>				
Z - projekti	-	-	-	-
NZZ	6	5	1	
UKF	-	-	-	-
TEST	-	-	-	-
BICRO - RAZUM, TEHCRO, VENCRO, IRCRO, KONCRO	2	2	-	-
Ostali programi	-	-	-	-
Ostali projekti financirani iz proračuna	-	-	-	-
<b>UKUPNO</b>	<b>8</b>	<b>7</b>	<b>1</b>	<b>0</b>
<b>Međunarodni projekti</b>				
FP7	6	6	-	-
IPA	5	5	-	-
COST	-	-	-	-
EUREKA	1	1	-	-
TEMPUS	-	-	-	-
Ostali programi Europske unije	11	11	-	-
ESF	-	-	-	-
NIH	-	-	-	-
Bilateralni projekti (MZOŠ)	3	3	-	-
Multilateralni projekti (MZOŠ)	-	-	-	-
Ostali programi	2	2	-	-
<b>UKUPNO</b>	<b>28</b>	<b>28</b>	<b>0</b>	<b>0</b>
<b>Projekti s gospodarstvom</b>				
Nacionalni projekti	36	20	16	18
Međunarodni projekti	-	-	-	-
<b>UKUPNO</b>	<b>36</b>	<b>20</b>	<b>16</b>	<b>18</b>

## b) Patenti

Na FSB-u u ak. godini nije bilo licencnih ugovora, odobrenih patenata, patentnih prijava i novonastalih tvrtki



## GEODETSKI FAKULTET

DEKAN: dr. sc. Miodrag Roić, redoviti profesor

PRODEKAN ZA NASTAVU I STUDENTE: doc. dr. sc. Dražen Tutić

PRODEKAN ZA ZNANSTVENI RAD I MEĐUNARODNU SURADNJU: dr. sc. Tomislav Bašić, redoviti profesor

PRODEKAN ZA FINACIJE I POSLOVANJE: dr. sc. Siniša Mastelić-Ivić, redoviti profesor

TAJNICA FAKULTETA: Sonja Marketić Pašić, dipl. iur.

### Nastavna djelatnost

U akademskoj godini 2013./2014. na Fakultet su upisani novi studenti na preddiplomskom, diplomskom i doktorskom studiju geodezije i geoinformatike.

Izvedbeni planovi i nastavni programi za sve predmete i studije nalaze se na mrežnim stranicama Fakulteta i stranicama ISVU-a.

Deset (10) najboljih studentica odnosno studenata dobilo je Nagradu Geodetskoga fakulteta, a Nagradom dekana nagrađeno je devet (4) studenata.

Geodetski fakultet uspješno je sudjelovao na *18. smotri Sveučilišta u Zagrebu* koja se održavala od 14. do 16. studenoga 2013. Pripremljena je i objavljena knjižica *Vodič za studente I. godine Geodetskoga fakulteta*.

Rad na Fakultetu organiziran je prema Statutu iz 2008. godine, po katedrama koje su temeljne ustrojbene jedinice nastavnoga, znanstvenoga i istraživačkoga rada:

- Katedra za analizu i obradu geodetskih mjerenja
- Katedra za državnu izmjeru
- Katedra za fotogrametriju i daljinska istraživanja
- Katedra za geoinformacije
- Katedra za geoinformatiku
- Katedra za hidrografiju
- Katedra za instrumentalnu tehniku
- Katedra za inženjersku geodeziju
- Katedra za kartografiju
- Katedra za matematiku i fiziku
- Katedra za organizacijsku teoriju i menadžment
- Katedra za satelitsku geodeziju
- Katedra za upravljanje prostornim informacijama
- Katedra za zemljomjerstvo te
- Opservatorij Hvar.

Zavodi su ustrojbene jedinice sastavljene od više katedri:

- Zavod za geomatiku,
- Zavod za kartografiju i fotogrametriju te
- Zavod za primijenjenu geodeziju.

### Preddiplomski studij

Fakultet izvodi preddiplomski sveučilišni studij u trajanju od šest (6) semestara, čijim se završetkom stječe akademski naziv *baccalaureus/a (prvostupnik/ca) inženjer/ka geodezije i geoinformatike*.

U izvještajnoj godini u I. godinu studija upisalo se 108 studentica/studenata (uključujući i ponavljače), 91 studentica/studenata u II. godinu studija (uključujući i ponavljače) te 122 studentice/studenata u III. godinu studija (uključujući i ponavljače). Preddiplomski studij završilo je 95 studentica/studenata položivši završni ispit.

## Diplomski studij

Fakultet izvodi diplomski sveučilišni studij u trajanju od četiri (4) semestra, čijim se završetkom stječe akademski naziv *magistar/a inženjer/ka geodezije i geoinformatike*.

U izvještajnoj godini u I. godinu studija upisalo se 95 studentica/studenata: na usmjerenje geodezije 45 i na usmjerenje geoinformatike 50 studentice/studenata, a u II. godinu upisalo se 112 studentica/studenata: na usmjerenje geodezije 46 i na usmjerenje geoinformatike 66. Diplomski studij završilo je 66 studentica/studenata.

## Poslijediplomski studij

U izvještajnoj godini održavana je nastava na poslijediplomskom sveučilišnom studiju *geodezije i geoinformatike* (doktorskom studiju).

U I. godinu poslijediplomskoga sveučilišnoga studija *geodezije i geoinformatike* (dokorskoga studija) upisalo se 13 studentica/studenata. Ukupno je na poslijediplomskom sveučilišnom studiju *geodezije i geoinformatike* (dokorskome studiju) evidentirano 47 studentica/studenta.

Na studiju su u ak. god. 2013./2014. bila ponuđena tri interna znanstvena projekta Geodetskoga fakulteta te 1 znanstveni projekt HRZZ-a. Fakultet je uključen u 2 međunarodna projekta, 1 projekt EP7 i 2 ostala projekta.

Doktoriralo je devet pristupnika

U ak. god. 2013./2014. nije bilo upisa u I. godinu poslijediplomskoga specijalističkoga sveučilišnoga studija *geodezije i geoinformatike*.

Završni specijalistički rad obranilo je 1 pristupnik.

## Znanstvena i stručna djelatnost

U znanstvenoistraživačkoj djelatnosti napravljeni su novi koraci prema unaprjeđenju kvalitete i opsega tih djelatnosti.

Istraživački projekti Geodetskoga fakulteta:

- Istraživanja u području satelitske, pomorske i fizikalne geodezije – voditelj: prof. dr. sc. Tomislav Bašić
- Istraživanja u području kartografije, fotogrametrije i daljinskih pronicanja – voditelj: prof. dr. sc. Miljenko Lapaine
- Istraživanja u području primijenjene geodezije – voditelj: prof. dr. sc. Miodrag Roić

Znanstveni projekti ugovoreni s Hrvatskom zakladom za znanost:

- Razvoj višenamjenskoga sustava upravljanja zemljištem (eng. Development of Multipurpose Land Administration System – DEMLAS) – voditelj: prof. dr. sc. Miodrag Roić
- HRZZ projekt 6212: Solar and Stellar Variability (SOLSTEL), započeo 1.9.2014. - voditelj dr. sc. Bojan Vršnak, 8 sudionika

Ostali međunarodni projekti:

- ESO Development Plan Study: Solar Research with ALMA (1.11.2014. – 30.4.2017.) – voditelj: dr. sc. Roman Brajša, 3 sudionika
- Novi dizajn korisničkih sučelja mobilnih navigacijskih uređaja – voditelj: dr. sc. Robert Župan, suradnici: prof. dr. sc. Stanislav Frangeš, prof. dr. sc. D. Špoljarić, doc. dr. sc. D. Gajski, dr. sc. M. Gašparović
- Utjecaj GNSS-a i NIPP-a na korištenje prostornih podataka i njihov sinergijski utjecaj na upravljačke procese u Hrvatskoj i regiji – SINERGIIJA, voditelj: prof. dr. sc. Željko Bačić

Projekti EP7:

- Fakultet je jedan od 26 partnera iz Europe i Japana na projektu Toolbox Implementation for Removal of Anti-personnel Mines Sub-munitions and UXO (TIRAMISU) – voditelj: doc. dr. sc. Dubravko Gajski, koordinator dr. sc. Andrija Krtalić, suradnici zaposlenici: dr. sc. I. Medved, mag. ing. M. Gašparović, mag. ing. M. Pejaković, mag. ing. M. Grgić

- EU FP7 projekt Coronal Mass Ejections and Energetic particles (COMESSEP) (1.2.2011. – 31.1.2014.) - voditelj: dr. sc. Bojan Vršnak, 7 sudionika
- EU FP7 projekt Environment for Human Exploration and Robotic Experimentation in Space (EHEROES) (1.3.2012. – 28.2. 2015.) – voditelj: dr. sc. Roman Brajša, 7 sudionika
- EU FP7 projekt High-Resolution Solar Physics Network (SOLARNET) (1.4.2013. – 31.3.2017.) – voditelj: dr. sc. Roman Brajša, 7 sudionika

Potpore Sveučilišta u Zagrebu:

- Istraživanja promjenjivosti Sunca i zvijezda (Sveučilište u Zagrebu, Potpora KFPI 1, Potpora 5.6.1.1), završio 30.6.2014. – voditelj: dr. sc. Bojan Vršnak, 8 sudionika

Ostali projekti:

- Geodetsko-geološka studija erozije rubnih dijelova prapornih ravnjaka hrvatskoga Podunavlja - voditelj: prof. dr. sc. Boško Pribičević
- Geodetsko-geodinamička istraživanja u cilju određivanja recentnih pomaka litosfere na područjima s kemogenim sedimentima na površini u području Dinarida – voditelj: doc. dr. sc. Almin Đapo
- Teorijska podloga za izradu sustava masovnog vrednovanja nekretnina – voditelj: prof. dr. sc. Siniša Mastelić Ivić, suradnici: prof. dr. sc. Miodrag Roić, dr. sc. Hrvoje Tomić, dr. sc. Mario Mader
- Mnoštveno prikupljanje, analiza i kartografska vizualizacija prostornih podataka o planinarskim objektima u Republici Hrvatskoj – voditelj: Robert Župan, suradnici: prof. dr. sc. Damir Medak, prof. dr. sc. Stanislav Frangeš, prof. dr. sc. Drago Špoljarić, dr. sc. Mario Miler, Dražen Odošić, Ela Vela Bagić, dr. sc. Vesna Poslončec-Petrić

Znanstvenoistraživački i izdavački projekt za DGU:

- Osnovna geomagnetska mreža Republike Hrvatske 2004. – 2012., s kartama geomagnetskoga polja za epohu 2009.5 – voditelj: prof. dr. sc. Mario Brkić, suradnici: dr. sc. Eugen Vujić, dr. sc. Danijel Šugar, Eugen Jungwirth, dr. sc. Danko Markovinović, dr. sc. Milan Rezo, dr. sc. Marko Pavasović, dr. sc. Olga Bjelotomić, dr. sc. Marko Šljivarić, Matej Varga, dr. sc. Vesna Poslončec-Petrić, urednik: M. Brkić, nakladnik: Državna geodetska uprava Republike Hrvatske 2013.

Nastavljene su aktivnosti na stručnim projektima za potrebe državnih i javnih institucija i gospodarskih subjekata. Ti su projekti prilika nastavnicima da preko njih realiziraju svoja znanstveno-stručna istraživanja. Isto tako stručna suradnja potrebna je i mnogim mlađim istraživačima i asistentima koji na taj način dobivaju priliku steći toliko potrebnu praksu. Ujedno, to je velika prilika da Fakultet bude u srži zbivanja i na znanstvenom i na stručnom planu te da realizacijom stručnih projekata pridonese sveukupnom napretku.

### **Međunarodna suradnja**

Na međunarodnim konferencijama sudjelovalo je petnaest zaposlenika. Šesnaest zaposlenika bilo je na znanstvenom, a tri na stručnom inozemnom boravku. Postignuta su tri dogovora o suradnji. Održano je jedno predavanje inozemnoga gosta. Mobilnost su ostvarila tri naša zaposlenika. Pored toga, dva naša studenata bila su na studijskoj razmjeni, a šest na međunarodnoj razmjeni putem Erasmusa. Studentskom razmjenom ugodili smo jednoga studenta s visokoga učilišta Universidad Politécnica de Valencia. Fakultet je potpisao Erasmus + bilateralne sporazume za odlaznu i odlaznu mobilnost sa stranim sveučilištima: za nastavno i nenastavno osoblje sa sedam sveučilišta, a za studentsku mobilnost također sa sedam sveučilišta.

### **Nakladnička i knjižnična djelatnost**

Vodič za studente I. godine Geodetskoga fakulteta, Godišnjak 2013. - 2014. i studentski časopis *Ekscentar*.

Arhitektonski, Građevinski i Geodetski fakultet imaju zajedničku središnju knjižnicu s čitaonicom za studente i nastavnike. Knjižnica je otvorena tijekom akademske godine od 8 do 18 sati, raspolaže s oko 40.000 svezaka bibliotečne građe i s fondom od oko 120 naslova periodičnih publikacija.



**I. STUDENTI - SVI****Tablica 1. Upisani studenti i apsolventi - SVI na svim studijima Geodetskoga fakulteta Sveučilišta u Zagrebu**

Napomena: Podaci o upisanim studentima i apsolventima odnose se na stanje na dan 1. listopada 2013., uključujući ponavljate, studente upisane prema posebnim uvjetima, strane studente i apsolvente.

**Legenda:** M= muškarci, Ž= žene, red\* = redoviti studenti koji studiraju uz potporu Ministarstva, red\*\* = redoviti studenti koji snose dio troškova studija, Ukp. = Ukupno  
 Redovni i izvanredni studenti= definirani prema pravilniku o studiranju sastavnice ili prema Sveučilišnom pravilniku o studiranju ako na sastavnici tekav pravilnik ne postoji  
 Apolventi= studenti koji su odslušali sve kolegije i imaju verificirane sve obveze u indeksu, ali polažu ispite i/ili izrađuju završni ili diplomski rad, pojam apsolventi odnosi se isključivo na studente dodiplomskog i stručnog dodiplomskog studija.

**a) SVEUČILIŠNI STUDIJ**

Način studiranja	I. godina			II. godina			III. godina			IV. godina			SVI		
	M	Ž	Ukp.	M	Ž	Ukp.	M	Ž	Ukp.	M	Ž	Ukp.	M	Ž	Ukp.
red*	49	34	83	34	30	64	39	24	63			0	122	88	210
red**	21	4	25	20	7	27	38	21	59			0	79	32	111
izvanredni			0			0			0			0	0	0	0
<b>Ukupno</b>	<b>70</b>	<b>38</b>	<b>108</b>	<b>54</b>	<b>37</b>	<b>91</b>	<b>77</b>	<b>45</b>	<b>122</b>	<b>0</b>	<b>0</b>	<b>0</b>	<b>201</b>	<b>120</b>	<b>321</b>

Geodetski fakultet u ak. god. 2013./2014. nije imao integrirani preddiplomski i diplomski studij

Način studiranja	I. godina			II. godina			SVI		
	M	Ž	Ukp.	M	Ž	Ukp.	M	Ž	Ukp.
red*	47	36	83	59	43	102	106	79	185
red**	10	2	12	10		10	20	2	22
izvanredni			0			0	0	0	0
<b>Ukupno</b>	<b>57</b>	<b>38</b>	<b>95</b>	<b>69</b>	<b>43</b>	<b>112</b>	<b>126</b>	<b>81</b>	<b>207</b>

Geodetski fakultet u ak. god. 2013./2014. nije imao zajednički studij

Geodetski fakultet u ak. god. 2013./2014. nije imao društveni studij

b) **STRUČNI STUDIJ**

Geodetski fakultet u ak. god. 2013./2014. nije imao stručni studij

c) **DODIPLOMSKI STUDIJ**

Geodetski fakultet u ak. god. 2013./2014. nije imao dodiplomski studij

Tablica 1.a. - Ukupan broj studenata i apsolvata na svim studijima Geodetskoga fakulteta Sveučilišta u Zagrebu

SVEUČILIŠTE U ZAGREBU	Način studiranja	APSOLVENTI			SVJ**		
		M	Ž	Ukp.	M	Ž	Ukp.
GEODETSKI FAKULTET	red**	0	0	0	228	167	395
	red**	0	0	0	99	34	133
	izvanredni	0	0	0	0	0	0
Ukupno		0	0	0	327	201	528

\*\*studiji; (a) sveučilišni + (b) stručni + (c) dodiplomski

(Tablica 1.b. Broj apsolvata po studijima Geodetskoga fakulteta Sveučilišta u Zagrebu)  
Geodetski fakultet u ak. god. 2013./2014. nije imao apsolvata.

Tablica 1.c. Broj studenata po studijima Geodetskoga fakulteta Sveučilišta u Zagrebu

SVEUČILIŠTE U ZAGREBU	Način studiranja	SVEUČILIŠNI STUDIJ																										
		PREDDIPLOMSKI			INTEGRIRANI			DIPLOMSKI			ZAJEDNIČKI			ZDRUŽENI			STRUČNI STUDIJ			DODIPLOMSKI STUDIJ			SVEUKUPNO**					
GEODETSKI FAKULTET	red*	M	Ž	Ukp.	M	Ž	Ukp.	M	Ž	Ukp.	M	Ž	Ukp.	M	Ž	Ukp.	M	Ž	Ukp.	M	Ž	Ukp.	M	Ž	Ukp.			
	red**	122	88	210	0	0	0	106	79	185	0	0	0	0	0	0	0	0	0	0	0	0	0	0	0	228	167	395
	izvanredni	0	0	0	0	0	0	20	2	22	0	0	0	0	0	0	0	0	0	0	0	0	0	0	0	99	34	133
	Ukupno	201	120	321	0	0	0	126	81	207	0	0	0	0	0	0	0	0	0	0	0	0	0	0	0	327	201	528

\*\*studiji; (a) sveučilišni + (b) stručni + (c) dodiplomski

Tablica 2. Upisani studenti - ponavljači - SVI na svim studijima Geodetskoga fakulteta Sveučilišta u Zagrebu

Napomena: Pod **ukupno\*** podrazumijevaju se svi upisani studenti bez apsolutnata.

*Ponavljači = studenti koji nisu stiekti dovoljno ECTS bodova za upis više godine te su upisani na semestar koji pripada toj godini studija.*

a) **SVEUČILIŠNI STUDIJ**

	Način studiranja	I. godina		II. godina		III. godina		IV. godina		SVEUKUPNO	
		ukupno*	ponavljači	ukupno*	ponavljači	ukupno*	ponavljači	ukupno*	ponavljači	ukupno*	ponavljači
PREDDIPLOMSKI STUDIJ	red*	83	0	64	1	63	2	210	3	210	3
	red**	25	17	27	6	59	38	111	61	111	61
	izvanredni	0	0	0	0	0	0	0	0	0	0
<b>UKUPNO</b>		<b>108</b>	<b>17</b>	<b>91</b>	<b>7</b>	<b>122</b>	<b>40</b>	<b>321</b>	<b>64</b>	<b>321</b>	<b>64</b>

Geodetski fakultet u ak. god. 2013./2014. nije imao integrirani preddiplomski i diplomski studij

	Način studiranja	I. godina		II. godina		SVEUKUPNO	
		ukupno*	ponavljači	ukupno*	ponavljači	ukupno*	ponavljači
DIPLOMSKI STUDIJ	red*	83	19	102	19	185	19
	red**	12	3	10	10	22	13
	izvanredni	0	0	0	0	0	0
<b>UKUPNO</b>		<b>95</b>	<b>3</b>	<b>112</b>	<b>29</b>	<b>207</b>	<b>32</b>

Geodetski fakultet u ak. god. 2013./2014. nije imao zajednički studij

Geodetski fakultet u ak. god. 2013./2014. nije imao združeni studij

b) **STRUČNI STUDIJ**

Geodetski fakultet u ak. god. 2013./2014. nije imao stručni studij

c) **DODIPLOMSKI STUDIJ**

Geodetski fakultet u ak. god. 2013./2014. nije imao dodiplomski studij

Tablica 2.a. Broj studenata i ponavljača po studijima Geodetskoga fakulteta Sveučilišta u Zagrebu

	Način studiranja	SVEUČILIŠNI STUDIJ															
		PREDDIPLOMSKI		INTEGRIRANI		DIPLOMSKI		ZAJEDNIČKI		ZDRUŽENI		STRUČNI		DODIPLOMSKI		SVEUKUPNO**	
		ukupno	ponavljači	ukupno	ponavljači	ukupno	ponavljači	ukupno	ponavljači	ukupno	ponavljači	ukupno	ponavljači	ukupno	ponavljači	studenata	ponavljača
GEODETSKI FAKULTET	red*	210	3	0	0	185	19	0	0	0	0	0	0	0	0	395	22
	red**	111	61	0	0	22	13	0	0	0	0	0	0	0	0	133	74
	izvanredni	0	0	0	0	0	0	0	0	0	0	0	0	0	0	0	0
<b>UKUPNO</b>		<b>321</b>	<b>64</b>	<b>0</b>	<b>0</b>	<b>207</b>	<b>32</b>	<b>0</b>	<b>0</b>	<b>0</b>	<b>0</b>	<b>0</b>	<b>0</b>	<b>0</b>	<b>0</b>	<b>528</b>	<b>96</b>

\*\*studiji: (a) sveučilišni + (b) stručni + (c) dodiplomski

Tablica 3. Upisani studenti prema posebnim uvjetima - Geodetskoga fakulteta Sveučilišta u Zagrebu

Napomena: Podaci se odnose na stanje na dan 1. listopada 2013. za upisane studente i apsolvante.

## a) SVEUČILIŠNI STUDIJ

PREDDIPLOMSKI	I. godina	II. godina	III. godina	IV. godina	Ukupno
Studenti sa tjelesnim oštećenjem od 60% i više					0
Na temelju Sporazuma o poticajnim mjerama za upis u ustanove visokog obrazovanja za hrvatske branitelje, hrvatske ratne invalide, djecu smrtno stradalih, zatočenih ili nestalih branitelja Domovinskog rata te djecu 100%-tnih HRVI iz Domovinskog rata I. skupine.		3	2		5
Na temelju čl. 48.b Zakona vojnih i civilnih invalida iz Domovinskog rata					0
Hrvatska dijaspora					0
<b>UKUPNO</b>	<b>0</b>	<b>3</b>	<b>2</b>	<b>0</b>	<b>5</b>

Geodetski fakultet u ak. god. 2013./2014. nije imao studente upisane prema posebnim uvjetima na integrirani preddiplomski i diplomski studij

Geodetski fakultet u ak. god. 2013./2014. nije imao studente upisane prema posebnim uvjetima na diplomskom studiju

Geodetski fakultet u ak. god. 2013./2014. nije imao studente upisane prema posebnim uvjetima na zajednički studij

Geodetski fakultet u ak. god. 2013./2014. nije imao studente upisane prema posebnim uvjetima na združeni studij

## b) STRUČNI STUDIJ

Geodetski fakultet u ak. god. 2013./2014. nije imao studente upisane prema posebnim uvjetima na stručni studij

## c) DODIPLOMSKI STUDIJ

Geodetski fakultet u ak. god. 2013./2014. nije imao studente upisane prema posebnim uvjetima na dodiplomski studij

Tablica 3.a. Ukupan broj studenata i apsolvenata upisanih prema posebnim uvjetima na svim studijima Geodetskoga fakulteta Sveučilišta u Zagrebu

POSEBNI UVJETI UPISA	SVEUČILIŠNI STUDIJ					STRUČNI STUDIJ	DODIPLOMSKI STUDIJ	APSOLVENTI	SVEUKUPNO**
	PREDDIPL.	INTEGRIRANI	DIPLOMSKI	ZAJEDNIČKI	ZDRUŽENI				
Studenti sa tjelesnim oštećenjem od 60% i više	0	0	0	0	0	0	0	0	0
Na temelju Sporazuma o poticajnim mjerama za upis u ustanove visokog obrazovanja za hrvatske branitelje, hrvatske ratne invalide, djecu smrtno stradalih, zatočenih ili nestalih branitelja Domovinskog rata te djecu 100%-tnih HRVI iz Domovinskog rata I. skupine.	5	0	0	0	0	0	0	0	5
Na temelju čl. 48.b Zakona vojnih i civilnih invalida iz Domovinskog rata	0	0	0	0	0	0	0	0	0
Hrvatska dijaspora	0	0	0	0	0	0	0	0	0
<b>UKUPNO</b>	<b>5</b>	<b>0</b>	<b>0</b>	<b>0</b>	<b>0</b>	<b>0</b>	<b>0</b>	<b>0</b>	<b>5</b>

\*\*studiji: (a) sveučilišni + (b) stručni + (c) dodiplomski

Tablica 4. Studenti SVI - položili završni (ZI) odnosno diplomski ispit (DI) - Geodetskoga fakulteta Sveučilišta u Zagrebu

NAZIV STUDIJA***	M	Ž	Ukupno
Preddiplomski sveučilišni studij Geodezije i geoinformatike	53	42	95
Diplomski sveučilišni studij Geodezije i geoinformatike	41	25	66
<b>UKUPNO</b>	<b>94</b>	<b>67</b>	<b>161</b>

\*\*\*Naziv prema dopusnici za rad izdanoj od strane Ministarstva znanosti, obrazovanja i športa

Tablica 4.a. Studenti SVI - položili završni (ZI) odnosno diplomski ispit (DI) - sumarno po studijima Geodetskoga fakulteta Sveučilišta u Zagrebu

VRSTA STUDIJA	M	Ž	Ukupno
Sveučilišni preddiplomski studij	53	42	95
Sveučilišni integrirani preddiplomski i diplomski studij	0	0	0
Sveučilišni diplomski studij	41	25	66
Zajednički studij	0	0	0
Združeni studij	0	0	0
Stručni studij	0	0	0
Dodiplomski sveučilišni studij	0	0	0
<b>UKUPNO</b>	<b>94</b>	<b>67</b>	<b>161</b>

## II. PODACI PREMA ODSJECIMA, SMJEROVIMA I STUDIJIMA

Napomena: Podaci o upisanim studentima i apsolvantima odnose se na stanje na dan 1. listopada 2012., uključujući ponavljaoce, upisane prema posebnim uvjetima te strane studente, odnosno na stanje 30. rujna 2014. za one koji su završili ili diplomirali.

Tablica 5. Preddiplomski studij Geodetskoga fakulteta Sveučilišta u Zagrebu - upisani studenti, apsolvanti i studenti koji su završili studij

Odsjek-Studij-Smjer	I. godina	II. godina	III. godina	IV. godina	Završili studij
Preddiplomski sveučilišni studij Geodezije i geoinformatike	108	91	122		95
<b>UKUPNO</b>	<b>108</b>	<b>91</b>	<b>122</b>	<b>0</b>	<b>95</b>

(Tablica 6. Integrirani preddiplomski i diplomski studij Geodetskoga fakulteta Sveučilišta u Zagrebu - upisani studenti, apsolvanti i studenti koji su završili studij)  
Geodetski fakultet u ak. god. 2013./2014. nije imao integrirani preddiplomski i diplomski studij

Tablica 7. Diplomski studij Geodetskoga fakulteta Sveučilišta u Zagrebu - upisani studenti, apsolvanti i studenti koji su završili studij

Odsjek-Studij-Smjer	I. godina	II. godina	Diplomirali
Diplomski sveučilišni studij Geodezije i geoinformatike	95	112	66
<b>UKUPNO</b>	<b>95</b>	<b>112</b>	<b>66</b>

(Tablica 8. Zajednički studij Geodetskoga fakulteta Sveučilišta u Zagrebu - upisani studenti, apsolvanti i studenti koji su završili studij)  
Geodetski fakultet u ak. god. 2013./2014. nije imao zajednički studij

(Tablica 9. Združeni studij Geodetskoga fakulteta Sveučilišta u Zagrebu - upisani studenti, apsolvanti i studenti koji su završili studij)  
Geodetski fakultet u ak. god. 2013./2014. nije imao združeni studij

(Tablica 10. Stručni studij Geodetskoga fakulteta Sveučilišta u Zagrebu - upisani studenti, apsolvanti i studenti koji su završili studij)  
Geodetski fakultet u ak. god. 2013./2014. nije imao stručni studij

(Tablica 11. Dodiplomski studij Geodetskoga Sveučilišta u Zagrebu - upisani studenti, apsolvanti i studenti koji su završili studij)  
Geodetski fakultet u ak. god. 2013./2014. nije imao dodiplomski studij

## III. STRANI STUDENTI

Napomena: Podaci o upisanim stranim studentima i apsolutnimama odnose se na stanje na dan 1. listopada 2013.

Strani studenti = studenti koji nisu državljani Republike Hrvatske, a upisani su na cjeloviti studijski program, izvan programa studentske razmjene.

Apsolventi = studenti koji su odslušali sve kolegije i imaju verifikirane sve obveze u indeksu, ali polažu ispite i/ili izraduju završni ili diplomski rad.

Tablica 12. Strani studenti Geodetskoga fakulteta Sveučilišta u Zagrebu - upisani i apsolventi

STUDIJ	I. godina			II. godina			III. godina			IV. godina			V. godina			VI. godina			Apsolventi			UKUPNO			
	M	Z	Ukp.	M	Z	Ukp.	M	Z	Ukp.	M	Z	Ukp.	M	Z	Ukp.	M	Z	Ukp.	M	Z	Ukp.	M	Z	Ukp.	
Sveučilišni prediplomski studij			0			0			0			0			0			0			0			0	0
Sveučilišni integrirani prediplomski i diplomski studij			0			0			0			0			0			0			0			0	0
Sveučilišni diplomski studij	2	2	4	1	1	2			0			0			0			0			3	2	5		
Zajednički studij			0			0			0			0			0			0			0			0	0
Združeni studij			0			0			0			0			0			0			0			0	0
Stručni studij			0			0			0			0			0			0			0			0	0
Doddiplomski studij*			0			0			0			0			0			0			0			0	0
<b>UKUPNO</b>	<b>2</b>	<b>2</b>	<b>4</b>	<b>1</b>	<b>1</b>	<b>2</b>	<b>0</b>	<b>0</b>	<b>0</b>	<b>0</b>	<b>0</b>	<b>0</b>	<b>0</b>	<b>0</b>	<b>0</b>	<b>0</b>	<b>0</b>	<b>0</b>	<b>0</b>	<b>0</b>	<b>3</b>	<b>2</b>	<b>5</b>		

\* slušali nastavu po dodiplomskom programu u ak. god. 2013./2014.

Tablica 13. Strani studenti Geodetskoga fakulteta Sveučilišta u Zagrebu - prema prebivalištu (zemlja/država iz koje dolaze)

STUDIJ	I. god.	zemlja / država	II. god.	zemlja / država	III. god.	zemlja / država	IV. god.	zemlja / država	V. god.	zemlja / država	VI. god.	zemlja / država	Ukp. stranih studenata	Ukp. po zemljama
Sveučilišni prediplomski studij	1	Rumunjska - 1											1	Rumunjska - 1
Sveučilišni integrirani prediplomski i diplomski studij													0	
Sveučilišni diplomski studij	3	BH - 2, Španjolska - 1	1	Slovenija - 1									4	BH - 2, Španjolska - 1, Slovenija - 1
Zajednički studij													0	
Združeni studij													0	
Stručni studij													0	
Doddiplomski studij*													0	
<b>UKUPNO</b>	<b>4</b>	<b>BH - 2, Rumunjska - 1, Španjolska - 1</b>	<b>1</b>	<b>Slovenija - 1</b>	<b>0</b>	<b>0</b>	<b>0</b>	<b>0</b>	<b>0</b>	<b>0</b>	<b>0</b>	<b>0</b>	<b>5</b>	<b>Rumunjska 1, Slovenija - 1, BH-2, Španjolska - 1</b>

\* slušali nastavu po dodiplomskom programu u ak. god. 2013./2014.

Tablica 14. Strani studenti Geodetskoga fakulteta Sveučilišta u Zagrebu - položili završni (Z) odnosno diplomski ispit (DI) Geodetski fakultet u ak. god. 2013./2014. nije imao stranih studenata koji su položili završni ili diplomski ispit

#### IV. POSLJEDIPLOMSKI STUDIJI

##### a) specijalistički

*(Tablica 15. Poslijediplomski specijalistički studij Geodetskoga fakulteta Sveučilišta u Zagrebu - SV1 (upisi poslije 1. 10. 2003.))*  
Geodetski fakultet u ak. god. 2013./2014. nije imao poslijediplomski specijalistički studij

*(Tablica 16. Poslijediplomski specijalistički studij Geodetskoga fakulteta Sveučilišta u Zagrebu - strani studenti (upisi poslije 1. 10. 2003.))*  
Geodetski fakultet u ak. god. 2013./2014. nije imao poslijediplomski specijalistički studij

##### b) magistarski - mr. sc. (stari program )

*(Tablica 17. Poslijediplomski studij Geodetskoga fakulteta Sveučilišta u Zagrebu - magistarski - mr. sc. - SV1 (upisi prije 1. 10. 2003., stari program))*  
Geodetski fakultet u ak. god. 2013./2014. nije imao magistarski studij

*(Tablica 18. Poslijediplomski studij Geodetskoga fakulteta Sveučilišta u Zagrebu - magistarski - mr. sc. - strani studenti (upisi prije 1. 10. 2003.))*  
Geodetski fakultet u ak. god. 2013./2014. nije imao upisanih stranih studenata na magistarskom studiju



## c) doktorski

Napomena: upisuje se stanje na dan 1. listopada 2013. za upisane polaznike, te 30. rujna 2014. za sve ostale podatke.

Tablica 19. Broj prijavljenih tema doktorskih radova

Naziv poslijediplomskog doktorskog studija	I. godina			II. godina			III. godina			Ukupno		
	M	Ž	Ukp.	M	Ž	Ukp.	M	Ž	Ukp.	M	Ž	Ukp.
Poslijediplomski sveučilišni studij Geodezije i geoinformatike			0	5	3	8			0	5	3	8
<b>UKUPNO</b>	<b>0</b>	<b>0</b>	<b>0</b>	<b>5</b>	<b>3</b>	<b>8</b>	<b>0</b>	<b>0</b>	<b>0</b>	<b>5</b>	<b>3</b>	<b>8</b>

Tablica 20. Broj prihvaćenih prijava tema doktorskih radova

Naziv poslijediplomskog doktorskog studija	I. godina			II. godina			III. godina			Ukupno		
	M	Ž	Ukp.	M	Ž	Ukp.	M	Ž	Ukp.	M	Ž	Ukp.
Poslijediplomski sveučilišni studij Geodezije i geoinformatike			0	1	3	4			0	1	3	4
<b>UKUPNO</b>	<b>0</b>	<b>0</b>	<b>0</b>	<b>1</b>	<b>3</b>	<b>4</b>	<b>0</b>	<b>0</b>	<b>0</b>	<b>1</b>	<b>3</b>	<b>4</b>

Tablica 21.a. Broj doktorskih radova predanih na ocjenu

Naziv poslijediplomskog doktorskog studija	I. godina			II. godina			III. godina			Ukupno		
	M	Ž	Ukp.	M	Ž	Ukp.	M	Ž	Ukp.	M	Ž	Ukp.
Poslijediplomski sveučilišni studij Geodezije i geoinformatike			0			0	2	1	3	2	1	3
<b>UKUPNO</b>	<b>0</b>	<b>0</b>	<b>0</b>	<b>0</b>	<b>0</b>	<b>0</b>	<b>2</b>	<b>1</b>	<b>3</b>	<b>2</b>	<b>1</b>	<b>3</b>

Tablica 21.b. Broj obranjenih doktorskih radova

Naziv poslijediplomskog doktorskog studija	Znanstveno područje rada	Znanstveno polje rada	Broj obranjenih doktorskih radova		
			M	Ž	Ukp.
Poslijediplomski sveučilišni studij Geodezije i geoinformatike	područje tehničkih znanosti	geodezija	6	3	9
<b>UKUPNO</b>			<b>6</b>	<b>3</b>	<b>9</b>

(Tablica 21.c. Broj obranjenih doktorskih radova izvan doktorskog studija)

Geodetski fakultet u ak. god. 2013./2014. nije imao obranjenih doktorskih radova izvan doktorskog studija

Tablica 22.a. Broj polaznika doktorskog studija

Naziv doktorskog studija	I. godina			II. godina			III. godina			Ukupno		
	M	Ž	Ukp.	M	Ž	Ukp.	M	Ž	Ukp.	M	Ž	Ukp.
Poslijediplomski sveučilišni studij Geodezije i geoinformatike	10	3	13	5	5	10	15	9	24	30	17	47
<b>UKUPNO</b>	<b>10</b>	<b>3</b>	<b>13</b>	<b>5</b>	<b>5</b>	<b>10</b>	<b>15</b>	<b>9</b>	<b>24</b>	<b>30</b>	<b>17</b>	<b>47</b>

(Tablica 22.b. Broj inozemnih doktoranada na sastavnici)

Geodetski fakultet u ak. god. 2013./2014. nije imao inozemnih doktoranada na sastavnici

(Tablica 23. Broj doktoranada koji su proveli najmanje 3 mjeseca na usavršavanju izvan RH)

Geodetski fakultet u ak. god. 2013./2014. nije imao doktorande koji su proveli najmanje 3 mjeseca na usavršavanju izvan RH

(Tablica 24. Broj doktora znanosti koji su nakon doktorskog studija na usavršavanju izvan RH proveli bez prekida najmanje 6 mjeseci)

Geodetski fakultet u ak. god. 2013./2014. nije imao doktore znanosti koji su nakon doktorskog studija na usavršavanju izvan RH proveli bez prekida najmanje 6 mjesec

Tablica 25. Broj postdoktoranada na sastavnici

Broj polaznika	M	Ž	Ukp.
	30	17	47
		0	
<b>UKUPNO</b>	<b>30</b>	<b>17</b>	<b>47</b>

(Tablica 26. Broj postdoktoranada iz inozemstva koji su na sastavnici proveli bez prekida najmanje 6 mjeseci)

Geodetski fakultet u ak. god. 2013./2014. nije imao postdoktorande iz inozemstva koji su na sastavnici probeli bez prekida najmanje 6 mjeseci

Tablica 27. Broj doktoriranih znanstvenih novaka

Naziv poslijediplomskog doktorskog studija	Znanstveno područje rada	Znanstveno polje rada	Broj polaznika		
			M	Ž	Ukp.
Poslijediplomski sveučilišni studij Geodezije i geoinformatike	područje tehničkih znanosti	geodezija	1	1	2
<b>UKUPNO</b>			<b>1</b>	<b>1</b>	<b>2</b>

(Tablica 28. Broj doktorata dodijeljenih inozemnim studentima)

Geodetski fakultet u ak. god. 2013./2014. nije dodjelio niti jedan doktorat inozemnim studentima

(Tablica 29. Broj pokrenutih međunarodnih dvojnih doktorata (cotutelle de these))

Geodetski fakultet u ak. god. 2013./2014. nije pokrenuo niti jedan međunarodni dovojni doktorat

(Tablica 30. Broj završenih međunarodnih dvojnih doktorata (cotutelle de these))

Geodetski fakultet u ak. god. 2013./2014. nije imao niti jedan međunarodni dvojni doktorat



Redni broj	Zvanje / naziv radnog mjesta	MUSKARCI										ŽENE										SVEUKUPNO													
		PV		NV		KO		FZ		FVS		PV		NV		KO		FZ		FVS		PV		NV		KO		FZ		FVS					
		broj izvršitelja	% radnog vremena*	broj izvršitelja	% radnog vremena*	broj izvršitelja	% radnog vremena*	Državni proračun	Vlastita sredstva	Ukp. vanjski suradnici	Državni proračun	Vlastita sredstva	broj izvršitelja	% radnog vremena*	broj izvršitelja	% radnog vremena*	broj izvršitelja	% radnog vremena*	Državni proračun	Vlastita sredstva	Ukpno zaposlenici	Državni proračun	Vlastita sredstva	broj izvršitelja	% radnog vremena*	broj izvršitelja	% radnog vremena*	Državni proračun	Vlastita sredstva	Ukp. vanjski suradnici	Državni proračun	Vlastita sredstva			
1.		2	2a	3	3a	4+42+3	5	6	7	8	9	10	11	11a	12	12a	13+10+1+12	14	15	16	17	18	19+1+0	20+2+11	21+3+13	22+3+12	23+3+12	24+3+12	25+19+2021	26	27	27+16			
III.	SLUŽBENICI I NAMJEŠTENICI**	8	0	0	0	8	5	3	0	0	0	20	0	0	0	0	20	19	1	0	0	0	28	0	0	0	28	4	0	0	0	0	0		
III.1.	Službenici	7	0	0	0	7	4	3	0	0	0	13	0	0	0	0	13	12	1	0	0	0	20	0	0	0	20	16	4	0	0	0	0		
31.	Položaj I. vrste											2	2				2	2	0				2	0	0	0	2	0	0	0	0	0	0		
32.	Položaj II. vrste											2					2	2					2	0	0	0	2	0	0	0	0	0	0	0	
33.	Položaj III. vrste											2					2	2					2	0	0	0	2	0	0	0	0	0	0	0	
34.	Radna mjesta I. vrste						5	2	3		3						3	2	1			8	0	0	0	8	4	4	0	0	0	0	0		
35.	Radna mjesta II. vrste						1	1			1						0	0				1	0	0	0	1	0	0	0	0	0	0	0	0	
36.	Radna mjesta III. vrste						1	1			4						4	4				5	0	0	0	5	0	0	0	0	0	0	0	0	
III.1.	Namještenici	1	0	0	0	1	1	0	0	0	0	7	0	0	0	0	7	7	0	0	0	0	8	0	0	8	8	0	0	0	0	0	0	0	
37.	Položaj II. vrste						0										0	0				0	0	0	0	0	0	0	0	0	0	0	0	0	
38.	Položaj III. vrste						0										0	0				0	0	0	0	0	0	0	0	0	0	0	0	0	
39.	Radna mjesta II. vrste						0										0	0				0	0	0	0	0	0	0	0	0	0	0	0	0	0
40.	Radna mjesta III. vrste						0										0	0				0	0	0	0	0	0	0	0	0	0	0	0	0	0
41.	Radna mjesta IV. vrste						1	1			7						7	7				8	0	0	0	8	0	0	0	0	0	0	0	0	0
I.-II.-III.	<b>SVEUKUPNO</b>	<b>58</b>	<b>0</b>	<b>0</b>	<b>0</b>	<b>58</b>	<b>54</b>	<b>4</b>	<b>4</b>	<b>4</b>	<b>0</b>	<b>43</b>	<b>0</b>	<b>0</b>	<b>0</b>	<b>43</b>	<b>42</b>	<b>1</b>	<b>1</b>	<b>1</b>	<b>1</b>	<b>101</b>	<b>0</b>	<b>0</b>	<b>0</b>	<b>101</b>	<b>96</b>	<b>5</b>	<b>5</b>	<b>5</b>	<b>5</b>	<b>0</b>	<b>0</b>		

**Napomena:**  
a) Puno radno vrijeme: iznosi 40 sati tjedno. Poslovi zaposlenika u nastavi u okviru 40 satnog radnog vremena normirani su u Kolektivnom ugovoru za znanost i visoko obrazovanje NN 142/2010. Otkazan Odlukom Vlade RH (27.3.2014.)  
b) Nepuno radno vrijeme: svako kraće od punog radnog vremena.  
c) Kumulativni radni odnos: rad u nepunom radnom vremenu kod dva ili više poslodavaca.

\*Podaci za nepuno radno vrijeme i kumulativni radni odnos upisuju se na sljedeći način:  
npr. ako je br. izvršitelja "4", u stupac % radnog vremena ne upisujete broj "4", već raspodijelite, npr.: "1x80%, 2x50%, 1x20%"; na taj način ispunjavaju se i ćelije pod SVEUKUPNO!

\*\*Sukladno Uredbi o nazivima radnih mjesta i koeficijentima skloženosti poslova u javnim službama (Narodne novine br. 25/2013., 15/2013., 9/2014., 40/2014., 51/2014., 77/2014., 83/2014., 87/2014.)

d) Podaci za financiranje zaposlenika (FZ) popunjavaju se tako da brojke upisane za Državni proračun i za Vlastita sredstva, kada se zbroje, odgovaraju broju kojeg ste upisali pod Ukupno zaposlenici.  
Podaci za financiranje vanjskih suradnika (FVS) popunjavaju se tako da brojke upisane za Državni proračun i za Vlastita sredstva, kada se zbroje, odgovaraju broju kojeg ste upisali pod Ukupno vanjski suradnici

(Tablica 32. Strani nastavnici i istraživači koji su trenutno zaposleni u RH - Geodetskoga fakulteta Sveučilišta u Zagrebu)

Geodetski fakultet u ak. god. 2013./2014. nije imao zaposlenih stranih nastavnika i istraživača

## VI. OSTALI PODATCI

Tablica 33. Istraživačka djelatnost - Geodetskoga fakulteta Sveučilišta u Zagrebu

## a) Projekti

	Broj projekata (ukupno)	Tip projekata		Broj osoba uključenih u projekte (iz sastavnice)
		Znanstveno istraživački	Stručni	
<b>Nacionalni projekti</b>				
Z - projekti	3	3		14
NZZ	2	2		15
UKF				
TEST				
BICRO - RAZUM, TEHCRO, VENCRO, IRCRO, KONCRO				
Ostali programi	1	1		9
Ostali projekti financirani iz proračuna	1	1		11
<b>UKUPNO</b>	<b>7</b>	<b>7</b>	<b>0</b>	<b>49</b>
<b>Međunarodni projekti</b>				
FP7	4	4		14
IPA				
COST				
EUREKA				
TEMPUS				
Ostali programi Europske unije				
ESF				
NIH				
Bilateralni projekti (MZOŠ)				
Multilateralni projekti (MZOŠ)	3	3		11
Ostali programi				
<b>UKUPNO</b>	<b>7</b>	<b>7</b>	<b>0</b>	<b>25</b>
<b>Projekti s gospodarstvom</b>				
Nacionalni projekti	4	2	2	16
Međunarodni projekti				
<b>UKUPNO</b>	<b>4</b>	<b>2</b>	<b>2</b>	<b>16</b>

## b) Patenti

Geodetski fakultet u ak. god. 2013./2014. nije imao patente

## GEOTEHNIČKI FAKULTET

DEKAN: dr. sc. Josip Mesec, izvanredni profesor

PRODEKAN ZA NASTAVU I UPRAVLJANJE KVALITETOM: dr. sc. Ivan Kovač, docent

PRODEKAN ZA ZNANSTVENI RAD I MEĐUNARODNU SURADNJU: dr. sc. Mladen Božičević, redoviti profesor

PRODEKAN ZA POSLOVANJE: dr. sc. Stjepan Strelec, izvanredni profesor

TAJNICA FAKULTETA: Mirjana Flajšman, dipl. iur.

### Nastavna djelatnost

Od akademske godine 2012./2013. Fakultet izvodi sveučilišni preddiplomski studij *Inženjerstvo okoliša*, koji traje tri godine (šest semestara), jedinstven je i bez smjerova, čijim se završetkom stječe 180 ECTS-bodova i akademski naziv sveučilišni/a prvostupnik/prvostupnica (*baccalaureus/baccalaurea*) inženjer/inženjerka inženjerstva okoliša (kratica: univ. bacc. ing. amb.). Uvedeni i akreditirani preddiplomski studijski program *Inženjerstvo okoliša* nije dodatni (novi) studij nego je zamjena za postojeći preddiplomski studijski program *Geoinženjerstvo*.

Nastavna, znanstvena i stručna djelatnost Fakulteta odvija se u četirima zavodima: Zavod za geotehniku, Zavod za hidrotehniku, Zavod za opće znanosti i Zavod za inženjerstvo okoliša.

### Dodiplomski studij

Nastava na dodiplomskom studiju više se ne izvodi. Studenti dodiplomskoga studija polagali su preostale ispite, izrađivali diplomski rad i polagali diplomski ispit.

U akademskoj godini 2013./2014. apsolvantski status imalo je 16 studenata, a diplomiralo ih je pet (5) – smjer geotehnički. Završetkom sveučilišnoga dodiplomskoga studija *Geotehnika* stjecao se stručni naziv diplomirani inženjer geotehnike.

### Preddiplomski studij

U izvještajnoj godini na I. godinu studija *Inženjerstvo okoliša* upisala su se ukupno 143 studenta, od kojih 120 prvi put i 23 ponavljača; u II. godinu ovoga studija upisan je 51 student (svi prvi put).

Fakultet i dalje izvodi sveučilišni preddiplomski studij *Geoinženjerstvo* koji traje tri godine (šest semestara), čijim se završetkom stječe 180 ECTS-bodova i akademski naziv sveučilišni/a prvostupnik/prvostupnica (*baccalaureus/baccalaurea*) inženjer/inženjerka geoinženjerstva (kratica: univ. bacc. ing. georing.).

U izvještajnoj godini u II. godinu studija upisalo se 40 studenata, od kojih 18 prvi put i 22 ponavljača; u III. godinu studija upisala su se 23 studenta, od kojih 21 prvi put: geotehnika – sedam (7) studenata, hidrotehnika – pet (5), inženjerstvo okoliša – devet (9) i dva (2) ponavljača (inženjerstvo okoliša). Završni ispit položila su dvadeset dva (22) studenta (geotehnika - sedam (7), hidrotehnika – pet (5), inženjerstvo okoliša – deset (10) studenata).

### Diplomski studij

U izvještajnoj godini Fakultet je izvodio sveučilišni diplomski studij *Geoinženjerstvo*, koji traje dvije godine (četiri semestra), čijim se završetkom stječe 120 ECTS-bodova i akademski naziv magistar/magistra inženjer/inženjerka geoinženjerstva (kratica: mag. ing. georing.).

U izvještajnoj godini u I. godinu studija upisalo se petnaest (15) studenata: geotehnika – jedan (1) student, hidrotehnika – jedna (1) studentica, inženjerstvo okoliša – trinaest (13) studenata. U II. godinu studija upisala su se dvadeset četiri (24) studenta, od kojih 19 prvi put: geotehnika – šest (6), hidrotehnika – sedam (7), inženjerstvo okoliša – šest (6) studenata, te 5 ponavljača: geotehnika – jedan (1) student i hidrotehnika – četiri (4) studenta. Diplomski ispit položila su dvadeset tri (23) studenta: geotehnika – šest (6), hidrotehnika – jedanaest (11), inženjerstvo okoliša – šest (6) studenata).

Rektorovu nagradu zaslužio je rad studenata Zorana Bajsića i Ines Dobrotić (mentor: doc. dr. sc. Zvezdana Stančić) pod naslovom *Uklanjanje teških metala iz tla fitoremedijacijom uz pomoć samoniklih biljaka na području grada Varaždina*.

### Poslijediplomski studij

Fakultet nema akreditiran poslijediplomski studij, ali je jedan od triju sastavnica Sveučilišta u Zagrebu koje aktivno sudjeluju u provedbi međunarodnoga sveučilišnoga doktorskoga studija (Joint Doctoral Programme) *Geo-Engineering and Water management*. Tijekom akademske godine 2013./2014. održane su dvije doktorske škole: zimska u Zagrebu i ljetna u Mariboru. Na zimskoj doktorskoj školi u Zagrebu u održavanju nastave i terenskih vježbi aktivno su sudjelovali sljedeći djelatnici Fakulteta: izv. prof. dr. sc. Ranko Biondić, izv. prof. dr. sc. Sanja Kapelj, doc. dr. sc. Hrvoje Meaški i Jelena Loborec, dipl. ing. geot. Osim Sveučilišta u Zagrebu, u izvođenju studijskoga programa sudjeluju tri (3) sveučilišta (Graz, Maribor i Budimpešta). Na nacionalnoj razini, u izvođenju programa sudjeluju, osim Geotehničkoga fakulteta, i Rudarsko-geološko-naftni i Građevinski fakultet Sveučilišta u Zagrebu.

Djelatnici Fakulteta aktivno sudjeluju u izvođenju nastave i radu Stručnoga vijeća poslijediplomskoga sveučilišnoga specijalističkoga studija *Ekoinženjerstvo*, koji je ustrojen sporazumom 13 sastavnica Sveučilišta u Zagrebu. Izvodi se kao sveučilišni, a organizacijsku podršku pruža Fakultet kemijskog inženjerstva i tehnologije.

### Znanstvena i stručna djelatnost

Na temelju Ugovora o namjenskom višegodišnjem institucijskom financiranju znanstvene i umjetničke djelatnosti, koji su 2013. sklopili Ministarstvo znanosti, obrazovanja i sporta RH i Sveučilište u Zagrebu, u ak.god. 2013./2014. šest znanstvenih projekata nastavnika Fakulteta dobilo je potporu istraživanjima. Uz to, tri su nastavnika bila uključena kao suradnici u projekte HRZZ-a. Nastavnici Fakulteta sudjelovali su na nekoliko međunarodnih i domaćih konferencija te dali vrijedne doprinose u područjima svoga znanstvenoga djelovanja. U prilog tome govori i brojka od 0,4 objavljenih radova po zaposleniku u znanstveno-nastavnom zvanju koji su indeksirani u bazi *Web of Science*.

Tijekom akademske godine 2013./2014. zaposlen je jedan (1) asistent, jedan (1) docent na zamjensko radno mjesto, dva (2) znanstvena novaka su doktorirala i izabrani su u zvanje višeg asistenta, a jedan (1) je izvanredni profesor sporazumno prekinuo radni odnos.

S obzirom na veliku važnost koju Fakultet pridaje praktičnoj primjeni znanja, u proteklom jednogodišnjem razdoblju djelatnici Fakulteta radili su i na mnogim stručnim projektima. U okviru te djelatnosti nastoji se postići intenzivnije povezivanje s gospodarstvom na tržišno orijentiranim znanstveno-stručnim projektima. Stručni rad uvelike pridonosi ukupnom financiranju Fakulteta, budući da velik dio ostvarenih prihoda osigurava dodatna sredstva za laboratorijsku, terensku i informatičku opremu te djelomično i za financiranje vanjske suradnje u nastavi. Sredinom 2014. Fakultet je nakon jednogodišnje pripreme objavio prvi broj znanstveno-stručnog časopisa *Inženjerstvo okoliša*.

### Laboratoriji

U Geotehničkom laboratoriju (GL) i Laboratoriju za geokemiju okoliša (LGO) provedena je završna faza pripreme dokumentacije za akreditaciju laboratorija prema normi EN ISO/IEC 17025. Dokumentacija je poslana na ocjenjivanje sustava upravljanja kvalitetom (SUK) u Hrvatsku akreditacijsku agenciju. Iz HAA-e pristiglo je prvo evaluacijsko izvješće na temelju kojeg su ispravljene ustanovljene nesukladnosti radi dobivanja potvrde o akreditaciji. U Praktikum za geomehaniku i laboratoriju za mehaniku stijena izvođene su za potrebe nastave laboratorijske vježbe iz kolegija Geotehnički praktikum I, Geotehnički laboratorij, Stabilnost kosina i Mehanika stijena. U LGO-u se redovito izvodila nastava iz triju predmeta: Kemijski praktikum, Analitička kemija okoliša i Hidrogeokemija. U Laboratoriju za inženjerstvo okoliša i Laboratoriju za oplemenjivanje i ispitivanje mineralnih sirovina izvođene su vježbe na preddiplomskom i diplomskom studiju iz kolegija Gospodarenje otpadom, Oplemenjivanje mineralnih sirovina, Osnove zaštite zraka i Emisije u okoliš. Eksperimentalni dio laboratorijskih istraživanja u sklopu izrade završnih i diplomskih radova sadrži 4 završna ispita, 2 diplomska rada, 1 rad za Rektorovu nagradu i dio istraživanja u sklopu doktorskoga rada. Uz znanstvene projekte i sudjelovanje u nastavi, djelatnici svih laboratorija aktivno su uključeni u stručne projekte suradnje s gospodarstvom i državnim i županijskim službama iz područja građevinarstva, vodnoga gospodarstva, remedijacije i zaštite tla, zaštite voda i tehnoloških procesa recikliranja različitih vrsta otpada te svih istraživanja koja spadaju u široki djelokrug interdisciplinarnoga područja inženjerstva okoliša.

### **Međunarodna suradnja**

Međunarodna suradnja Fakulteta organizirana je na nekoliko razina i provodi se putem Ureda za međunarodnu suradnju i znanstvenih projekata Fakulteta. Jedna je od misija Ureda poticanje mobilnosti studenata, nastavnoga i nenastavnoga osoblja osobnim kontaktima i natječajima Ureda za međunarodnu suradnju SuZ-a. Uz već spomenute aktivnosti oko pripreme združenoga doktorskoga studija, Fakultet ostvaruje međunarodnu znanstvenu suradnju putem bilateralnih međufakultetskih ugovora o znanstvenoj suradnji, međunarodnih projekata s područja visokog obrazovanja, međunarodnih znanstvenih i stručnih istraživačkih projekata te osobnim kontaktima istraživača. U 2014. Fakultet je kao partner uključen u IPA projekt Škocjan – Risnjak. Fakultet ima potpisane Erasmus bilateralne sporazume sa Sveučilištem u Mariboru, s UPC u Barceloni i sa Sveučilištem u Leobenu. U okviru Erasmus razmjene na Fakultetu je u zimskom semestru 2013./2014. boravio jedan student UPC-a iz Barcelone.

### **Knjižnična i nakladnička djelatnost**

Knjižnica Fakulteta raspolaže s 4073 bibliotečnih naslova s ukupno 6518 primjeraka. Tijekom izvještajne godine knjižnični je fond povećan za 25 naslova (od toga je 14 naslova kupljeno vlastitim sredstvima), odnosno za 121 primjerak (od toga je 68 primjeraka kupljeno vlastitim sredstvima). Fakultet je pretplaćen na šest (6) znanstvenih i/ili stručnih domaćih i inozemnih časopisa, ali ih uz donacije dobiva ukupno 19.

U izvještajnoj godini u našoj nakladi tiskana su dva naslova: *Kanalizacija naselja*, autor prof. dr. sc. Jure Margeta, i *Ravninska geodezija*, autor doc. dr. sc. Milan Rezo.



**I. STUDENTI - SVI**

Tablica 1. Upisani studenti i apsolvanti - SVI na svim studijima Geotehničkog fakulteta Sveučilišta u Zagrebu

Napomena: Podaci o upisanim studentima i apsolvantima odnose se na stanje na dan 1. listopada 2013., uključujući ponavljate, studente upisane prema posebnim uvjetima, strane studente i apsolvante.

**Legenda:** M= muškarci, Ž = žene, red\* = redoviti studenti koji studiraju uz potporu Ministarstva, red\*\* = redoviti studenti koji snose dio troškova studija, Ukp. = Ukupno  
 Redovni i izvanredni studenti = definirani prema pravilniku o studiranju sastavnice ili prema Sveučilišnom pravilniku o studiranju ako na sastavnici takav pravilnik ne postoji  
 Apsolvanti = studenti koji su odslušali sve kolegije i imaju verificirane sve obveze u indeksu, ali polažu ispite i/ili izrađuju završni ili diplomski rad, pojam apsolvanti odnosi se isključivo na studente dodiplomskog i stručnog dodiplomskog studija.

**a) SVEUČILIŠNI STUDIJ**

PREDDIPLOMSKI STUDIJ	Način studiranja	I. godina		II. godina		III. godina		IV. godina		SVI					
		M	Ž	M	Ž	M	Ž	M	Ž	M	Ž				
		Ukp.	Ukp.	Ukp.	Ukp.	Ukp.	Ukp.	Ukp.	Ukp.	Ukp.	Ukp.				
red*	59	56	115	11	21	32	12	6	18	0	0	0	82	83	165
red**	15	13	28	27	32	59	4	1	5	0	0	0	46	46	92
izvanredni	0	0	0	0	0	0	0	0	0	0	0	0	0	0	0
<b>Ukupno</b>	<b>74</b>	<b>69</b>	<b>143</b>	<b>38</b>	<b>53</b>	<b>91</b>	<b>16</b>	<b>7</b>	<b>23</b>	<b>0</b>	<b>0</b>	<b>0</b>	<b>128</b>	<b>129</b>	<b>257</b>

Geotehnički fakultet u ak. god. 2013./2014. nije izvodio Integrirani preddiplomski i diplomski studij.

DIPLOMSKI STUDIJ	Način studiranja	I. godina		II. godina		SVI			
		M	Ž	M	Ž	M	Ž		
		Ukp.	Ukp.	Ukp.	Ukp.	Ukp.	Ukp.		
red*	5	10	15	10	8	18	15	18	33
red**	0	0	0	6	0	6	6	0	6
izvanredni	0	0	0	0	0	0	0	0	0
<b>Ukupno</b>	<b>5</b>	<b>10</b>	<b>15</b>	<b>16</b>	<b>8</b>	<b>24</b>	<b>21</b>	<b>18</b>	<b>39</b>

Geotehnički fakultet u ak. god. 2013./2014. nije izvodio Zajednički studij.  
 Geotehnički fakultet u ak. god. 2013./2014. nije izvodio Zadržani studij.

**b) STRUČNI STUDIJ**

Geotehnički fakultet u ak. god. 2013./2014. nije izvodio Stručni studij.

**c) DODIPLOMSKI STUDIJ**

DODIPLOMSKI STUDIJ	Način studiranja	IV. godina		V. godina		VI. godina		APSOLVENTI		SVI*	
		M	Ž	M	Ž	M	Ž	M	Ž	M	Ž
		Ukp.	Ukp.	Ukp.	Ukp.	Ukp.	Ukp.	Ukp.	Ukp.	Ukp.	Ukp.
red*	0	0	0	0	0	0	0	0	0	0	0
red**	0	0	0	0	0	0	0	13	3	16	16
izvanredni	0	0	0	0	0	0	0	0	0	0	0
<b>Ukupno</b>	<b>0</b>	<b>0</b>	<b>0</b>	<b>0</b>	<b>0</b>	<b>0</b>	<b>0</b>	<b>13</b>	<b>3</b>	<b>16</b>	<b>16</b>

\*slušali nastavu po dodiplomskom programu u ak.god. 2013./2014.



Tablica 2. Upisani studenti - ponavljači - SVI na svim studijima Geotehničkog fakulteta Sveučilišta u Zagrebu

Napomena: Pod **ukupno\*** podrazumijevaju se svi upisani studenti bez apsolventata.*Ponavljači = studenti koji nisu stekli dovoljno ECTS bodova za upis više godine te su upisani na semestar koji pripada toj godini studija.*a) **SVEUČILIŠNI STUDIJ**

PREDDIPLOMSKI STUDIJ	Način studiranja red**	I. godina		II. godina		III. godina		IV. godina		SVEUKUPNO	
		ukupno*	ponavljači	ukupno*	ponavljači	ukupno*	ponavljači	ukupno*	ponavljači	ukupno*	ponavljači
		115	1	32	2	18	1	0	0	165	4
	red**	28	22	59	20	5	1	0	0	92	43
	izvanredni	0	0	0	0	0	0	0	0	0	0
	<b>UKUPNO</b>	<b>143</b>	<b>23</b>	<b>91</b>	<b>22</b>	<b>23</b>	<b>2</b>	<b>0</b>	<b>0</b>	<b>257</b>	<b>47</b>

Geotehnički fakultet u ak. god. 2013./2014. nije izvodio Integrirani preddiplomski i diplomski studij.

DIPLOMSKI STUDIJ	Način studiranja red**	I. godina		II. godina		SVEUKUPNO	
		ukupno*	ponavljači	ukupno*	ponavljači	ukupno*	ponavljači
		15	0	18	0	33	0
	red**	0	0	6	5	6	5
	izvanredni	0	0	0	0	0	0
	<b>UKUPNO</b>	<b>15</b>	<b>0</b>	<b>24</b>	<b>5</b>	<b>39</b>	<b>5</b>

Geotehnički fakultet u ak. god. 2013./2014. nije izvodio Zajednički studij.

Geotehnički fakultet u ak. god. 2013./2014. nije izvodio Druženi studij.

b) **STRUČNI STUDIJ**

Geotehnički fakultet u ak. god. 2013./2014. nije izvodio Stručni studij.

c) **DODIPLOMSKI STUDIJ**

Geotehnički fakultet u ak. god. 2013./2014. nije imao upisanih studenata na Dodiplomskom studiju, samo apsolvante koji se u ovoj tablici ne upisuju.

Tablica 2.a. Broj studenata i ponavljača po studijima Geotehničkog fakulteta Sveučilišta u Zagrebu

SVEUČILIŠTE U ZAGREBU	Način studiranja red**	SVEUČILIŠNI STUDIJ													
		PREDDIPLOMSKI		INTEGRIRANI		DIPLOMSKI		ZAJEDNIČKI		STRUČNI		DODIPLOMSKI		SVEUKUPNO**	
		ukupno	ponavljači	ukupno	ponavljači	ukupno	ponavljači	ukupno	ponavljači	ukupno	ponavljači	ukupno	ponavljači	studenata	ponavljača
GEOtehnički FAKULTET		165	4	0	0	33	0	0	0	0	0	0	0	198	4
	red**	92	43	0	0	6	5	0	0	0	0	0	0	98	48
	izvanredni	0	0	0	0	0	0	0	0	0	0	0	0	0	0
	<b>UKUPNO</b>	<b>257</b>	<b>47</b>	<b>0</b>	<b>0</b>	<b>39</b>	<b>5</b>	<b>0</b>	<b>0</b>	<b>0</b>	<b>0</b>	<b>0</b>	<b>0</b>	<b>296</b>	<b>52</b>

\*\*studiji; (a) sveučilišni + (b) stručni + (c) dodiplomski

Tablica 3. Upisani studenti prema posebnim uvjetima - Geotehnički fakultet Sveučilišta u Zagrebu

Geotehnički fakultet u ak. god. 2013./2014. nije imao studente upisanih prema posebnim uvjetima.

Tablica 4. Studenti SVI - položili završni (ZI) odnosno diplomski ispit (DI) - Geotehnički fakultet Sveučilišta u Zagrebu

NAZIV STUDIJA***	M	Ž	Ukupno
Sveučilišni preddiplomski studij Geoinženjerstvo	15	7	22
Sveučilišni diplomski studij Geoinženjerstvo	15	8	23
Dodiplomski sveučilišni studij Geotehnika	4	1	5
<b>UKUPNO</b>	<b>34</b>	<b>16</b>	<b>50</b>

\*\*\*Naziv prema dopusnici za rad izdanoj od strane Ministarstva znanosti, obrazovanja i športa

Tablica 4.a. Studenti SVI - položili završni (ZI) odnosno diplomski ispit (DI) - sumarno po studijima Geotehničkog fakulteta Sveučilišta u Zagrebu

VRSTA STUDIJA	M	Ž	Ukupno
Sveučilišni preddiplomski studij	15	7	22
Sveučilišni integrirani preddiplomski i diplomski studij	0	0	0
Sveučilišni diplomski studij	15	8	23
Zajednički studij	0	0	0
Združeni studij	0	0	0
Stručni studij	0	0	0
Dodiplomski sveučilišni studij	4	1	5
<b>UKUPNO</b>	<b>34</b>	<b>16</b>	<b>50</b>

## II. PODACI PREMA ODSJECIMA, SMJEROVIMA I STUDIJIMA

Napomena: Podaci o upisanim studentima i apsolutnim odnose se na stanje na dan 1. listopada 2013., uključujući ponavljajuće, upisane prema posebnim uvjetima te strane studente, odnosno na stanje 30. rujna 2014. za one koji su završili ili diplomirali.

Tablica 5. Preddiplomski studij Geotehničkog fakulteta Sveučilišta u Zagrebu - upisani studenti, apsolvanti i studenti koji su završili studij

Odsjek-Studij-Smjer	I. godina	II. godina	III. godina	IV. godina	Završili studij
Studij Inženjerstvo okoliša	143	51	0	0	0
Smjer zajednički					
Studij Geoinženjerstvo	0	40	0	0	0
Smjer zajednički					
Smjer Geotehnika	0	0	7	0	7
Smjer Hidrotehnika	0	0	5	0	5
Smjer Inženjerstvo okoliša	0	0	11	0	10
<b>UKUPNO</b>	<b>143</b>	<b>91</b>	<b>23</b>	<b>0</b>	<b>22</b>

(Tablica 6. Integrirani preddiplomski i diplomski studij Geotehničkog fakulteta Sveučilišta u Zagrebu - upisani studenti, apsolvanti i studenti koji su završili studij) Geotehnički fakultet u ak. god. 2013./2014. nije izvodio Integrirani preddiplomski i diplomski studij.

Tablica 7. Diplomski studij Geotehničkog fakulteta Sveučilišta u Zagrebu - upisani studenti, apsolvanti i studenti koji su završili studij

Odsjek-Studij-Smjer	I. godina	II. godina	Diplomirali
Studij Geoinženjerstvo			
Smjer Geotehnika	1	7	6
Smjer Hidrotehnika	1	11	11
Smjer Inženjerstvo okoliša	13	6	6
<b>UKUPNO</b>	<b>15</b>	<b>24</b>	<b>23</b>

(Tablica 8. Zajednički studij Geotehničkog fakulteta Sveučilišta u Zagrebu - upisani studenti, apsolvanti i studenti koji su završili studij) Geotehnički fakultet u ak. god. 2013./2014. nije izvodio Zajednički studij.

(Tablica 9. Zdručeni studij Geotehničkog fakulteta Sveučilišta u Zagrebu - upisani studenti, apsolvanti i studenti koji su završili studij)

Geotehnički fakultet u ak. god. 2013./2014. nije izvodio Zdručeni studij.

(Tablica 10. Stručni studij Geotehničkog fakulteta Sveučilišta u Zagrebu - upisani studenti, apsolvanti i studenti koji su završili studij)

Geotehnički fakultet u ak. god. 2013./2014. nije izvodio Stručni studij.

Tablica 11. Dodiplomski studij Geotehničkog fakulteta Sveučilišta u Zagrebu - upisani studenti, apsolvanti i studenti koji su završili studij

Odsjek-Studij-Smjer	IV. godina	V. godina	VI. godina	Apsolvanti	Diplomirali
Studij Geotehnika					
Smjer Geotehnički	0	0	0	7	5
Smjer Hidrotehnički	0	0	0	9	0
<b>UKUPNO</b>	<b>0</b>	<b>0</b>	<b>0</b>	<b>16</b>	<b>5</b>

\*slušali nastavu po dodiplomskom programu u ak. god. 2013./2014.

## III. STRANI STUDENTI

Napomena: Podaci o upisanim stranim studentima i apsolutivnim odnosima se na stanje na dan 1. listopada 2013.  
 Strani studenti = studenti koji nisu državljanji Republike Hrvatske, a upisani su na cjeloviti studijski program, izvan programa studentske razmjene.  
 Apsolutivni = studenti koji su odslužili sve kolegije i imaju verificirane sve obveze u indeksu, ali polaganu ispitu i/ili izradili završni ili diplomski rad.

Tablica 12. Strani studenti Geotehničkog fakulteta Sveučilišta u Zagrebu - upisani i apsolutivni

STUDIJ	I. godina		II. godina		III. godina		IV. godina		V. godina		VI. godina		Apsolutivni		UKUPNO		
	M	Ž	M	Ž	M	Ž	M	Ž	M	Ž	M	Ž	M	Ž	M	Ž	
Sveučilišni prediplomski studij			0	1			0		0		0		0		1	0	1
Sveučilišni integrirani preddiplomski i diplomski studij			0				0		0		0		0		0	0	0
Sveučilišni diplomski studij			0				0		0		0		0		0	0	0
Zajednički studij							0		0		0		0		0	0	0
Združeni studij							0		0		0		0		0	0	0
Stručni studij							0		0		0		0		0	0	0
Doddiplomski studij*							0		0		0		0		0	0	0
<b>UKUPNO</b>	<b>0</b>	<b>0</b>	<b>0</b>	<b>1</b>	<b>0</b>	<b>0</b>	<b>0</b>	<b>0</b>	<b>0</b>	<b>0</b>	<b>0</b>	<b>0</b>	<b>0</b>	<b>0</b>	<b>1</b>	<b>0</b>	<b>1</b>

\* slušali nastavu po dodiplomskom programu u ak. god. 2013./2014.

Tablica 13. Strani studenti Geotehničkog fakulteta Sveučilišta u Zagrebu - prema prebivalištu (zemlja/država iz koje dolaze)

STUDIJ	I. godina	zemlja / država	II. godina	zemlja / država	III. godina	zemlja / država	IV. godina	zemlja / država	V. godina	zemlja / država	VI. godina	zemlja / država	Apsolutivni	zemlja / država	Ukp. stranih studenata	Ukp. po zemljama
Sveučilišni prediplomski studij			1	Sirija - 1											1	Sirija - 1
Sveučilišni integrirani preddiplomski i diplomski studij															0	
Sveučilišni diplomski studij															0	
Zajednički studij															0	
Združeni studij															0	
Stručni studij															0	
Doddiplomski studij*															0	
<b>UKUPNO</b>	<b>0</b>		<b>1</b>	<b>Sirija - 1</b>	<b>0</b>		<b>0</b>		<b>0</b>		<b>0</b>		<b>0</b>		<b>1</b>	<b>Sirija - 1</b>

\* slušali nastavu po dodiplomskom programu u ak. god. 2013./2014.

Tablica 14. Strani studenti Geotehničkog fakulteta Sveučilišta u Zagrebu - položili završni (ZD) odnosno diplomski ispit (DI)

Geotehnički fakultet na dan 30. rujna 2014. nije imao završenih ni diplomiranih stranih studenata.

## IV. POSLJEDIPLOMSKI STUDIJ

## a) specijalistički

(Tablica 15. Poslijediplomski specijalistički studij Geotehničkog fakulteta Sveučilišta u Zagrebu - SVI (tapisi poslije 1. 10. 2003.))

Geotehnički fakultet u ak. god. 2013./2014. nije izvodio poslijediplomski specijalistički studij.

(Tablica 16. Poslijediplomski specijalistički studij Geotehničkog fakulteta Sveučilišta u Zagrebu - strani studeni (tapisi poslije 1. 10. 2003.))

Geotehnički fakultet u ak. god. 2013./2014. nije izvodio poslijediplomski specijalistički studij.

## b) magistarski - mr. sc. (stari program)

(Tablica 17. Poslijediplomski studij Geotehničkog fakulteta Sveučilišta u Zagrebu - magistarski - mr. sc. - SVI (tapisi prije 1. 10. 2003., stari program))

Geotehnički fakultet u ak. god. 2013./2014. nije izvodio poslijediplomski studij - magistarski.

(Tablica 18. Poslijediplomski studij Geotehničkog fakulteta Sveučilišta u Zagrebu - magistarski - mr. sc. - strani studeni (tapisi prije 1. 10. 2003.))

Geotehnički fakultet u ak. god. 2013./2014. nije izvodio poslijediplomski studij - magistarski.

## c) doktorski

Geotehnički fakultet u ak. god. 2013./2014. nije izvodio poslijediplomski doktorski studij.

## V. NASTAVNO OSOBLJE I OSTALI DJELATNICI

Tablica 31. Nastavnici, suradnici u nastavi i ostali djelatnici - SVI na Geotehničkom fakultetu Sveučilišta u Zagrebu

Legenda: PV = puno radno vrijeme, NV = nepuno radno vrijeme, KO = kumulativni radni odnos, FZ = financiranje zaposlenika, FVS = financiranje vanjskih suradnika

Redni broj	Zvanje / naziv radnog mjesta	MUŠKARCI										ŽENE										SVEUKUPNO																			
		PV		NV		KO		FZ		FVS		PV		NV		KO		FZ		FVS		PV		NV		KO		FZ		FVS											
		broj izvršitelja	% radnog vremena*	broj izvršitelja	% radnog vremena*	broj izvršitelja	% radnog vremena*	broj izvršitelja	% radnog vremena*	broj izvršitelja	% radnog vremena*	broj izvršitelja	% radnog vremena*	broj izvršitelja	% radnog vremena*	broj izvršitelja	% radnog vremena*	broj izvršitelja	% radnog vremena*	broj izvršitelja	% radnog vremena*	broj izvršitelja	% radnog vremena*	broj izvršitelja	% radnog vremena*	broj izvršitelja	% radnog vremena*	broj izvršitelja	% radnog vremena*	broj izvršitelja	% radnog vremena*										
1.	NASTAVNICI SURADNICI U NASTAVI	30	0	30	0	13	0	13	0	8	9	10	11	11a	12	12a	12a	13-10-11-12	14	15	16	17	18	18	19-1-10	20-2-11	20a-2-11a	21-3-12	21a-3-12a	22-19-20-21	23	24	25-7-16	26	27						
II.	Znanstveno-nastavna zvanja	14	0	14	0	10	0	10	0	5	0	5	0	5	0	5	0	5	0	3	3	3	0	3	0	19	0	19	0	13	13	0	13	0	0	0					
1.	Redoviti profesor/t	1	1	1	1	1	1	1	1	4	4														1	0	1	0	1	0	1	0	1	0	4	0	0	0			
2.	Redoviti profesor/p	1	1	1	1	1	1	1	1	1	1														1	0	1	0	1	0	1	0	1	0	1	0	0	0			
3.	Izvanredni profesor	5	5	5	5	5	5	5	5	1	1														6	0	6	0	2	2	0	2	0	2	0	2	0	0	0		
4.	Docent	7	7	7	7	4	4	4	4	4	4														11	0	11	0	6	6	0	6	0	6	0	6	0	0	0		
III.	Nastavna zvanja	3	0	3	0	0	0	1	0	1	0	1	0	0	0	0	0	0	0	0	1	0	0	0	0	4	0	4	0	0	0	0	0	0	0	0	0	0	0		
5.	Profesori visoke škole																									0	0	0	0	0	0	0	0	0	0	0	0	0	0		
6.	Viši predavač	2	2	2	2																				2	0	2	0	0	0	0	0	0	0	0	0	0	0	0		
7.	Predavač	1	1	1	1					1	1														2	0	2	0	0	0	0	0	0	0	0	0	0	0	0		
8.	Viši lektor																								0	0	0	0	0	0	0	0	0	0	0	0	0	0	0		
9.	Lektor																								0	0	0	0	0	0	0	0	0	0	0	0	0	0	0		
10.	Viši umjetnički suradnik (viši korepetitor)																								0	0	0	0	0	0	0	0	0	0	0	0	0	0	0		
11.	Umjetnički suradnik (korepetitor)																								0	0	0	0	0	0	0	0	0	0	0	0	0	0	0		
III.	Suradnička zvanja	3	0	3	0	3	0	3	0	1	0	1	0	0	0	0	0	0	0	0	1	0	0	0	0	4	0	4	0	0	0	0	0	0	0	0	0	0	0		
12.	Viši asistent	1	1	1	1	1	1	1	1																1	0	1	0	1	0	1	0	1	0	1	0	1	0	0		
13.	Asistent	2	2	2	2	2	2	2	2	1	1														3	0	3	0	2	2	0	2	0	2	0	2	0	2	0	0	
IV.	Stručna zvanja (u znan. i vis. obrazovanju)	8	0	8	0	0	0	0	0	3	0	3	0	0	0	0	0	0	0	0	2	1	0	0	0	11	0	11	0	0	0	0	0	0	0	0	0	0	0	0	
14.	Stručni savjetnik																								0	0	0	0	0	0	0	0	0	0	0	0	0	0	0	0	
15.	Viši stručni suradnik																								0	0	0	0	0	0	0	0	0	0	0	0	0	0	0	0	
16.	Stručni suradnik	8	8	8	8					3	3														11	0	11	0	10	1	0	0	0	0	0	0	0	0	0	0	0
IV.	Znanstvena zvanja	0	0	0	0	0	0	0	0	0	0	0	0	0	0	0	0	0	0	0	0	0	0	0	0	0	0	0	0	0	0	0	0	0	0	0	0	0	0		
17.	Znanstveni savjetnik																								0	0	0	0	0	0	0	0	0	0	0	0	0	0	0	0	
18.	Viši znanstveni suradnik																								0	0	0	0	0	0	0	0	0	0	0	0	0	0	0	0	
19.	Znanstveni suradnik																								0	0	0	0	0	0	0	0	0	0	0	0	0	0	0	0	
IV.	Znanstveni novaci	2	0	2	0	0	0	0	0	2	0	2	0	0	0	0	0	0	0	0	2	0	0	0	0	4	0	4	0	0	0	0	0	0	0	0	0	0	0	0	
20.	Znanstveni novak - viši asistent	1	1	1	1	1	1	1	1																2	0	2	0	2	0	0	0	0	0	0	0	0	0	0	0	0
21.	Znanstveni novak - asistent	1	1	1	1	1	1	1	1	1	1														2	0	2	0	2	0	0	0	0	0	0	0	0	0	0	0	0
II.	OSTALI ZAPOSLENICI U NASTAVI	2	0	2	0	0	0	1	0	1	0	0	0	0	0	0	0	0	0	0	1	1	0	0	0	3	0	3	0	0	0	0	0	0	0	0	0	0	0		
22.	Radno mjesto I. vrste - knjižničarski savjetnik																								0	0	0	0	0	0	0	0	0	0	0	0	0	0	0	0	
23.	Radno mjesto I. vrste - viši knjižničar																								0	0	0	0	0	0	0	0	0	0	0	0	0	0	0	0	
24.	Radno mjesto I. vrste - diplomirani knjižničar																								0	0	0	0	0	0	0	0	0	0	0	0	0	0	0	0	
25.	Radno mjesto II. vrste - knjižničar									1	1														1	0	1	0	1	0	0	0	0	0	0	0	0	0	0	0	
26.	Radno mjesto III. vrste - pomoćni knjižničar																								0	0	0	0	0	0	0	0	0	0	0	0	0	0	0	0	
27.	Radno mjesto II. vrste - viši tehničar																								0	0	0	0	0	0	0	0	0	0	0	0	0	0	0	0	
28.	Radno mjesto II. vrste - viši laborant																								0	0	0	0	0	0	0	0	0	0	0	0	0	0	0	0	
29.	Radno mjesto III. vrste - tehnički suradnik																								0	0	0	0	0	0	0	0	0	0	0	0	0	0	0	0	
30.	Radno mjesto III. vrste - laborant	2	2	2	2																				2	0	2	0	2	0	0	0	0	0	0	0	0	0	0		
I-II.	UKUPNO	32	0	32	0	13	13	0	13	0	13	0	13	0	13	0	13	0	13	12	1	3	3	0	45	0	45	0	44	1	16	16	0	16	0	0	0				





## VI. OSTALI PODATCI

Tablica 33. Istraživačka djelatnost - Geotehnički fakultet Sveučilišta u Zagrebu

## a) Projekti

	Broj projekata (ukupno)	Tip projekata		Broj osoba uključenih u projekte (iz sastavnice)
		Znanstveno istraživački	Stručni	
<b>Nacionalni projekti</b>				
Z - projekti	0	0	0	0
NZZ	0	0	0	0
UKF	0	0	0	0
TEST	0	0	0	0
BICRO - RAZUM, TEHCRO, VENCRO, IRCRO, KONCRO	0	0	0	0
Ostali programi	0	0	0	0
Ostali projekti financirani iz proračuna	1	1	0	5
<b>UKUPNO</b>	<b>1</b>	<b>1</b>	<b>0</b>	<b>5</b>
<b>Međunarodni projekti</b>				
FP7	0	0	0	0
IPA	1	0	1	4
COST	0	0	0	0
EUREKA	0	0	0	0
TEMPUS	0	0	0	0
Ostali programi Europske unije	0	0	0	0
ESF	0	0	0	0
NIH	0	0	0	0
Bilateralni projekti (MZOŠ)	0	0	0	0
Multilateralni projekti (MZOŠ)	0	0	0	0
Ostali programi	1	0	1	4
<b>UKUPNO</b>	<b>2</b>	<b>0</b>	<b>2</b>	<b>8</b>
<b>Projekti s gospodarstvom</b>				
Nacionalni projekti	16	0	16	25
Međunarodni projekti	0	0	0	0
<b>UKUPNO</b>	<b>16</b>	<b>0</b>	<b>16</b>	<b>25</b>

## b) Patenti

Geotehnički fakultet u ak. god. 2013./2014. nije imao patente u istraživačkoj djelatnosti.

## GRAĐEVINSKI FAKULTET

DEKANICA: dr. sc. Vesna Dragčević, redovita profesorica

PRODEKAN ZA NASTAVU: dr. sc. Krešimir Fresl, izvanredni profesor

PRODEKAN ZA ZNANOST: dr. sc. Tomislav Ivšić, izvanredni profesor

PRODEKANICA ZA MEĐUNARODNE ODNOSI I SURADNJU: dr. sc. Anita Cerić, redovita profesorica

PRODEKAN ZA POSLOVANJE: dr. sc. Neven Kuspilić, redoviti profesor

### Nastavna djelatnost

U izvještajnoj godini nastava se odvijala na preddiplomskom i diplomskom studiju, čiji su programi sadržajno i koncepcijski usklađeni s preporukama Bolonjske deklaracije; studenti dodiplomskoga studija, upisani prema Nastavnom planu za sveučilišni dodiplomski studij iz 1996. godine, polagali su preostale ispite i izrađivali diplomski rad.

Na redovitim sjednicama Fakultetskoga vijeća u travnju i u svibnju 2011. te u srpnju 2012. godine prihvaćeni su prijedlozi izmjena i dopuna studijskih programa preddiplomskoga i diplomskog studija. U te su prijedloge uključene i izmjene i dopune usklađene sa zahtjevima i preporukama Akreditacijske komisije Njemačke akreditacijske agencije za studijske programe iz područja tehničkih znanosti, informatike, prirodoslovlja i matematike ASIIN (*Akkreditierungsagentur für Studiengänge der Ingenieurwissenschaften, der Informatik, der Naturwissenschaften und der Mathematik e.V.*), tako da preddiplomski i diplomski studijski programi imaju do 30. rujna 2017. međunarodne akreditacije s European-Accredited Engineering Programme (EUR-ACE) oznakama. Na diplomskom se studiju nastava po izmijenjenom i dopunjenom studijskom programu izvodi za generaciju studenata koja je upisana u akademskoj godini 2012./2013., pa se, prema tome, u izvještajnoj godini izvodila na objema godinama studija. Na preddiplomskom se studiju nastava izvodi za generaciju studenata upisanu u akademskoj godini 2013./2014., što znači da se u izvještajnoj godini izvodila na prvoj godini studija.

Studenti sudjeluju u radu Odbora za nastavu, Odbora za jamstvo kvalitete i Fakultetskoga vijeća. Osobito su aktivni u pripremi i održavanju Smotre Sveučilišta. Aktivno se uključuju i u provedbu međunarodne suradnje, ponajprije stručne prakse (IAESTE), a redovito sudjeluju i osvajaju visoka mjesta na međunarodnom natječaju *Design & Construct*, koje se svake godine održava u Istanbulu. Studenti Fakulteta sudjelovali su, zajedno sa studentima još 12 sastavnica Sveučilišta u Zagrebu, u projektu memBRAIN na međunarodnom natjecanju Solar Decathlon Europe 2014., koje se održavalo u Parizu.

U akademskoj godini 2013./2014. Rektorovu je nagradu dobilo dvoje studenata (za dva rada), a Nagradu dekanice dobilo je 10 studenata (za četiri rada). U povodu Dana Fakulteta 16 studenata nagrađeno je za postignuti uspjeh na studiju i dvoje studenata za sportske aktivnosti. Za nagrađene studente organizirano je stručno putovanje.

### Dodiplomski studij

Na dodiplomskom studiju, završetkom kojega se stječe akademski naziv *diplomirani inženjer građevinarstva*, nastava se više ne izvodi. Studenti dodiplomskoga studija polagali su preostale ispite, izrađivali diplomski rad i polagali diplomski ispit; u akademskoj godini 2012./2013. diplomski su rad obranila 24 studenta.

### Preddiplomski studij

Fakultet od akademske godine 2005./2006. izvodi preddiplomski sveučilišni studij *Građevinarstvo*, koji traje tri godine (šest semestara). Njegovim završetkom studentice i studenti stječu 180 ECTS-bodova i akademski naziv sveučilišni prvostupnik (*baccalaureus*) inženjer građevinarstva ili sveučilišna prvostupnica (*baccalaurea*) inženjerka građevinarstva (kratica: univ. bacc. ing. aedif.). Preddiplomski je studij jedinstven, bez smjerova. Sastavljen je od temeljnoga (prirodoslovno-matematički i temeljni tehnički predmeti) i glavnoga dijela (struci usmjereni predmeti koji pokrivaju sve grane građevinarstva te nekoliko predmeta izvan područja građevinarstva, ali s primjenama u građevinarstvu) uz terensku nastavu i završni ispit.

U akademskoj godini 2013./2014. preddiplomski sveučilišni studij građevinarstva završilo je 148 studenata, od kojih se 146 upisalo na diplomski studij.

## Diplomski studij

Nastava se na diplomskom studiju *građevinarstvo* izvodi od akademske godine 2008./2009. Diplomski je studij dvogodišnji (četiri semestra), a njegovim se završetkom stječe 120 ECTS-bodova i akademski naziv magistar inženjer građevinarstva ili magistra inženjerka građevinarstva (kratica: mag. ing. aedif.).

Sedam je smjerova sveučilišnoga diplomskoga studija građevinarstva: geotehnika, hidrotehnika, konstrukcije, materijali, organizacija građenja, prometnice te teorija i modeliranje konstrukcija. Nastavni su sadržaji pri izradi studijskih programa osuvremenjeni u skladu s najnovijim dostignućima u građevinarstvu, a i dalje se redovito osuvremenjuju. Uz zajedničke matematičke i društveno-humanističke predmete studenti slušaju temeljne stručne i stručne predmete kojima se ostvaruju specijalizacije. Osim obveznih predmeta, studenti se, ovisno o interesu, upisuju i na izborne predmete kojima mogu proširiti stručna znanja (ne samo u grani odabranoga nego i drugih smjerova), ali i znanja iz matematike, fizike i stranoga jezika (s naglaskom na struku).

U akademskoj godini 2013./2014. diplomski sveučilišni studij građevinarstva završilo je 214 studenata.

## Poslijediplomski studij

Dovršeni su postupci vrjednovanja doktorskih studija. Unutarnje periodičko vrjednovanje doktorskih studija provelo je Sveučilište u Zagrebu. Tijekom toga postupka provedene su izmjene i dopune dokorskoga studija, te usklađenje s odgovarajućim sveučilišnim pravilnikom koje je Fakultetsko vijeće prihvatilo na sjednici u travnju 2014. godine. Izmijenjenom doktorskom programu *Građevinarstva* na sjednici Senata od 8. srpnja 2014. odobren je nastavak izvođenja te upis studenata u ak. god 2014./2015.

Tematsko vrjednovanje vezano na analizu studijskih programa i uvjete izvođenja provela je potkraj 2013. godine Agencija za znanost i visoko obrazovanje, a zbirno izvješće o doktorskim studijima u RH objavljeno je na mrežnoj stranici Agencije.

Na redovitom doktorskom studiju u izvještajnoj akademskoj godini doktoriralo je 12 polaznika. Poslijediplomski specijalistički studij iz područja građevinarstva završilo je 7 polaznika.

Na doktorski studij u izvještajnoj akademskoj godini upisalo se 16 studenata.

Upisana je i druga generacija studenata na Združeni doktorski studij (*JointStudy*) *Geoengineering and Water Management*. U Zagrebu je u veljači 2014. održana druga Zimska škola, a Ljetna škola održana je u Mariboru u srpnju 2014. Prema planu, nastavu su izvodili nastavnici sveučilišta u Zagrebu, Grazu i Mariboru, a nastavu su pohađali upisani i gostujući studenti.

## Znanstvenoistraživački projekti

Rad i produženo financiranje projekata Ministarstva znanosti, obrazovanja i sporta (19 projekata) završeno je u prosincu 2013. Natječaji za nove projekte provedeni su u okviru Hrvatske zaklade za znanost, a na Građevinskom fakultetu aktivna su dva projekta HZZ-a.

Prema internom natječaju Sveučilišta u Zagrebu za potpore u godini 2013., Građevinskom fakultetu odobreno je ukupno 763.206,80 kuna za sveukupno 20 potpora raznih kategorija.

U tijeku je projekt *BUILD UP Skills Croatia iz programa CIP-Intelligent Energy Europe*, koji je pokrenut na poticaj Ministarstva graditeljstva i prostornog uređenja u cilju uspostave sustavne i kontinuirane izobrazbe sudionika u gradnji za energetske učinkovitu gradnju.

Zbog financijskoga stanja u resornom ministarstvu, u 2014. godini mnoge aktivnosti iz znanstvenoistraživačkoga djelokruga nisu više financirane. Iz vlastitih sredstava Fakulteta financirana je nabavka znanstvenih i stručnih publikacija u iznosu od približno 70.000,00 kuna.

## Ostalo

U organizaciji Fakulteta u protekloj je godini održano nekoliko međunarodnih skupova od širega strukovnoga i znanstvenoga značenja (Future Trends in Civil Engineering, 3<sup>rd</sup> International Conference on Road and Rail Infrastructure (CETRA 2014) i RILEM International workshop on performance-based specification and control of concrete durability).

Fakultet je, zajedno s udrugama Fire Safe Europa iz Bruxellesa i Hrvatskom udrugom za zaštitu požara, održao međunarodnu jednodnevnu radionicu „Fasade u požaru“ pod pokroviteljstvom Predsjednika RH i Europskoga povjerenika za potrošače.

U sklopu projekta sveučilišnoga Centra za istraživanje, razvoj i transfer tehnologije, na Građevinskom fakultetu provedeno je tehnološko mapiranje istraživačkih skupina i njihovih kompetencija.

### **Međunarodna suradnja**

Aktivnosti međunarodne suradnje Građevinskoga fakulteta usklađene su sa strategijom Sveučilišta u Zagrebu i odnose se na razvoj međunarodne suradnje s drugim sveučilištima i institucijama u svijetu te na poticanje mobilnosti studenata, nastavnika i nenastavnog osoblja u okviru postojećih programa i projekata.

Uz akreditaciju sveučilišnih studijskih programa, Fakultet je dobio i profesionalnu akreditaciju studijskih programa do 30. rujna 2017., takozvani EUR-ACE label, kojom se potvrđuje da preddiplomski i diplomski studijski programi građevinarstva udovoljavaju standardima inženjerskih programa u Europi.

Djelatnici Fakulteta bili su uključeni u pet međunarodnih projekata unutar Sedmoga okvirnoga programa FP7, zatim u šest projekata unutar Okvirnoga programa za konkurentnost i inovacije CIP, te u pet COST akcija.

Fakultet je tijekom akademske godine 2013./2014. potpisao ERASMUS međuinstitucijske ugovore razmjene studenata i nastavnika za akademsku godinu 2014./2015. s deset sveučilišta / fakulteta.

U povodu 95. obljetnice postojanja Građevinskoga fakulteta, u veljači 2014. organiziran je dvodnevni simpozij „Future trends in Civil Engineering“, na kojem je sudjelovalo četrdeset predavača iz jedanaest zemalja.

### **Knjižnica i nakladnička djelatnost**

U akademskoj godini 2013./2014. nabavljeno je ukupno 56 naslova knjiga u ukupno 132 sveska. Fakultet je pretplaćen na 35 časopisa, od toga 16 stranih i 19 domaćih.





Tablica 2. Upisani studenti - ponavljači - SVI na svim studijima Građevinskog fakulteta Sveučilišta u Zagrebu

Napomena: Pod **ukupno\*** podrazumijevaju se svi upisani studenti bez apsolutnata.

Ponavljači = studenti koji nisu stekli dovoljno ECTS bodova za upis više godine te su upisani na semestar koji pripada toj godini studija.

a) **SVEUČILIŠNI STUDIJ**

PREDDIPLOMSKI STUDIJ	Način studiranja	I. godina		II. godina		III. godina		IV. godina		SVEUKUPNO	
		ukupno*	ponavljači	ukupno*	ponavljači	ukupno*	ponavljači	ukupno*	ponavljači	ukupno*	ponavljači
	red**	217	40	93	16	40	12	0	0	350	68
	red**	90	72	208	115	138	44	0	0	436	231
	izvanredni	0	0	0	0	0	0	0	0	0	0
	<b>UKUPNO</b>	<b>307</b>	<b>112</b>	<b>301</b>	<b>131</b>	<b>178</b>	<b>56</b>	<b>0</b>	<b>0</b>	<b>786</b>	<b>299</b>

Građevinski fakultet u ak.g. 2013./2014.nije imao integrirani preddiplomski i diplomski studij.

DIPLOMSKI STUDIJ	Način studiranja	I. godina		II. godina		SVEUKUPNO	
		ukupno*	ponavljači	ukupno*	ponavljači	ukupno*	ponavljači
	red*	203	0	174	1	377	1
	red**	34	33	100	74	134	107
	izvanredni	0	0	0	0	0	0
	<b>UKUPNO</b>	<b>237</b>	<b>33</b>	<b>274</b>	<b>75</b>	<b>511</b>	<b>108</b>

Građevinski fakultet u ak.g. 2013./2014.nije imao združeni i zajednički studij.

b) **STRUČNI STUDIJ**

Građevinski fakultet u ak.g. 2013./2014.nije imao stručni studij.

c) **DODIPLOMSKI STUDIJ**

Građevinski fakultet u ak.g. 2013./2014.nije imao za dodiplomski studij.

Tablica 2.a. Broj studenata i ponavljača po studijima Građevinskog fakulteta Sveučilišta u Zagrebu

SVEUČILIŠTE U ZAGREBU	Način studiranja	SVEUČILIŠNI STUDIJ															
		PREDDIPLOMSKI				INTEGRIRANI				DIPLOMSKI				ZDRUŽENI			
		ukupno	ponavljači	ukupno	ponavljači	ukupno	ponavljači	ukupno	ponavljači	ukupno	ponavljači	ukupno	ponavljači	ukupno	ponavljači		
GRAĐEVINSKI FAKULTET	red*	350	68	0	0	377	1	0	0	0	0	0	0	0	0		
	red**	436	231	0	0	134	107	0	0	0	0	0	0	0	0		
	izvanredni	0	0	0	0	0	0	0	0	0	0	0	0	0	0		
	<b>UKUPNO</b>	<b>786</b>	<b>299</b>	<b>0</b>	<b>0</b>	<b>511</b>	<b>108</b>	<b>0</b>	<b>0</b>	<b>0</b>	<b>0</b>	<b>0</b>	<b>0</b>	<b>0</b>	<b>0</b>		
		<b>STRUČNI</b>				<b>DODIPLOMSKI</b>				<b>SVEUKUPNO**</b>							
		ukupno		ponavljači		ukupno		ponavljači		ukupno		ponavljači		ukupno		ponavljači	
		0		0		0		0		0		0		727		69	
		0		0		0		0		0		0		570		338	
		0		0		0		0		0		0		0		0	
		0		0		0		0		0		0		1297		407	

\*\*studiji; (a) sveučilišni + (b) stručni + (c) dodiplomski

Tablica 3. Upisani studenti prema posebnim uvjetima – Građevinski fakultet Sveučilišta u Zagrebu

Napomena: Podaci se odnose na stanje na dan 1. listopada 2013. za upisane studente i apsolvante.

## a) SVEUČILIŠNI STUDIJ

PREDDIPLOMSKI	I. godina	II. godina	III. godina	IV. godina	Ukupno
Studenti sa tjelesnim oštećenjem od 60% i više	0	1	0	0	1
Na temelju Sporazuma o poticajnim mjerama za upis u ustanove visokog obrazovanja za hrvatske branitelje, hrvatske ratne invalide, djecu smrtno stradalih, zatočenih ili nestalih branitelja Domovinskog rata te djecu 100%-tnih HRVI iz Domovinskog rata I. skupine.	1	0	1	0	2
Na temelju čl. 48.b Zakona vojnih i civilnih invalida iz Domovinskog rata	0	0	0	0	0
Hrvatska dijaspora	0	0	0	0	0
<b>UKUPNO</b>	<b>1</b>	<b>1</b>	<b>1</b>	<b>0</b>	<b>3</b>

Građevinski fakultet nije imao u 2013./2014. integrirani preddiplomski i diplomski studij.

Geodetski fakultet u ak. god. 2013./2014. na diplomskom studiju nije imao upisane studente prema posebnim uvjetima

Podaci ne postoje u strukturi Građevinskog fakulteta.

Podaci ne postoje u strukturi Građevinskog fakulteta.

## b) STRUČNI STUDIJ

Podaci ne postoje u strukturi Građevinskog fakulteta.

## c) DODIPLOMSKI STUDIJ

Podaci ne postoje u strukturi Građevinskog fakulteta.

Tablica 3.a. Ukupan broj studenata i apsolvata upisanih prema posebnim uvjetima na svim studijima Građevinskog fakulteta Sveučilišta u Zagrebu

POSEBNI UVJETI UPISA	SVEUČILIŠNI STUDIJ						STRUČNI STUDIJ	DODIPLOMSKI STUDIJ	APSOLVENTI	SVEUKUPNO**		
	PREDDIPL.		INTEGRIRANI		DIPLOMSKI						ZAJEDNIČKI	ZDRUŽENI
	1	2	0	0	0	0						
studenti s invaliditetom s oštećenjem većim od 60%	1		0		0		0	0	0	1		
Na temelju čl. 53. Zakona o pravima hrvatskih branitelja iz domovinskog rata	2		0		0		0	0	0	2		
Na temelju čl. 48.b Zakona vojnih i civilnih invalida iz domovinskog rata	0		0		0		0	0	0	0		
Hrvatska dijaspora	0		0		0		0	0	0	0		
<b>UKUPNO</b>	<b>3</b>		<b>0</b>		<b>0</b>		<b>0</b>	<b>0</b>	<b>0</b>	<b>3</b>		

\*\*studiji; (a) sveučilišni + (b) stručni + (c) dodiplomski



Tablica 4. Studenti SVI - položili završni (ZI) odnosno diplomski ispit (DI) - Građevinski fakultet Sveučilišta u Zagrebu

NAZIV STUDIJA***	M	Ž	Ukupno
Preddiplomski sveučilišni studij građevinarstvo	90	58	148
Diplomski sveučilišni studij građevinarstvo	126	88	214
Sveučilišni dodiplomski studij	9	2	11
<b>UKUPNO</b>	<b>225</b>	<b>148</b>	<b>373</b>

\*\*\*Naziv prema dopusnici za rad izdanoj od strane Ministarstva znanosti, obrazovanja i športa

Tablica 4.a. Studenti SVI - položili završni (ZI) odnosno diplomski ispit (DI) - sumarno po studijima Građevinskog fakulteta Sveučilišta u Zagrebu

VRSTA STUDIJA	M	Ž	Ukupno
Sveučilišni preddiplomski studij	90	58	148
Sveučilišni integrirani preddiplomski i diplomski studij	0	0	0
Sveučilišni diplomski studij	126	88	214
Zajednički studij	0	0	0
Združeni studij	0	0	0
Stručni studij	0	0	0
Dodiplomski sveučilišni studij	9	2	11
<b>UKUPNO</b>	<b>225</b>	<b>148</b>	<b>373</b>

## II. PODACI PREMA ODSJECIMA, SMJEROVIMA I STUDIJIMA

Napomena: Podaci o upisanim studentima i apsolventima odnose se na stanje na dan 1. listopada 2013., uključujući ponavljače, upisane prema posebnim uvjetima te strane studente, odnosno na stanje 30. rujna 2014. za one koji su završili ili diplomirali.

Tablica 5. Prediplomski studij Građevinskog fakulteta Sveučilišta u Zagrebu - upisani studenti, apsolventi i studenti koji su završili studij

Odsjek-Studij-Smjer	I. godina	II. godina	III. godina	IV. godina	Završili studij
Gradvinarstvo	307	301	178	0	148
<b>UKUPNO</b>	<b>307</b>	<b>301</b>	<b>178</b>	<b>0</b>	<b>148</b>

Tablica 6. Integrirani preddiplomski i diplomski studij Građevinskog fakulteta Sveučilišta u Zagrebu - upisani studenti, apsolventi i studenti koji su završili studij  
Podaci ne postoje u strukturi Građevinskog fakulteta.

Tablica 7. Diplomski studij Građevinskog fakulteta Sveučilišta u Zagrebu - upisani studenti, apsolventi i studenti koji su završili studij

Odsjek-Studij-Smjer	I. godina	II. godina	Diplomirali
GEOTEHNIKA	22	35	29
HIDROTEHNIKA	30	34	29
KONSTRUKCIJE	69	78	51
MATERIJALI	39	39	36
ORGANIZACIJA GRAĐENJA	33	35	25
PROMETNICE	24	23	22
TEORIJA I MODELIRANJE KONSTRUKCIJA	20	30	22
<b>UKUPNO</b>	<b>237</b>	<b>274</b>	<b>214</b>

Tablica 8. Zajednički studij Građevinskog fakulteta Sveučilišta u Zagrebu - upisani studenti, apsolventi i studenti koji su završili studij  
Podaci ne postoje u strukturi Građevinskog fakulteta.

Tablica 9. Zdručeni studij Građevinskog fakulteta Sveučilišta u Zagrebu - upisani studenti, apsolventi i studenti koji su završili studij  
Podaci ne postoje u strukturi Građevinskog fakulteta.

Tablica 10. Stručni studij Građevinskog fakulteta Sveučilišta u Zagrebu - upisani studenti, apsolventi i studenti koji su završili studij  
Podaci ne postoje u strukturi Građevinskog fakulteta.

Tablica 11. Dodiplomski studij Građevinskog fakulteta Sveučilišta u Zagrebu - upisani studenti, apsolventi i studenti koji su završili studij

Odsjek-Studij-Smjer	IV. godina	V. godina	VI. godina	Apsolventi	Diplomirali
Sveučilišni dodiplomski studij				80	11
<b>UKUPNO</b>	<b>0</b>	<b>0</b>	<b>0</b>	<b>80</b>	<b>11</b>

\*složali nastavu po dodiplomskom programu u ak. god. 2013./2014.

## III. STRANI STUDENTI

Napomena: Podaci o upisanim stranim studentima i apsolutivima odnose se na stanje na dan 1. listopada 2013.  
 Strani studenti = studenti koji nisu državljani Republike Hrvatske, a upisani su na četoviti studijski program, izvan programa studentske razmjene.  
 Apsolutivi = studenti koji su odslušali sve kolegije i imaju verificirane sve obveze u indeksu, ali polažu ispite i/ili izrađuju završni ili diplomski rad.

Tablica 12. Strani studenti Građevinski fakultet Sveučilišta u Zagrebu – upisani i apsolutivi

STUDIJ	I. godina		II. godina		III. godina		IV. godina		V. godina		VI. godina		Apsolutivi		UKUPNO			
	M	Z	M	Z	M	Z	M	Z	M	Z	M	Z	M	Z	M	Z	Ukp.	
Sveučilišni preddiplomski studij			0	1					0				0		1	0	1	
Sveučilišni integrirani preddiplomski i diplomski studij			0						0				0		0	0	0	
Sveučilišni diplomski studij	1	1	1	1					0				0		1	1	2	
Zajednički studij			0		0				0				0		0	0	0	
Združeni studij			0		0				0				0		0	0	0	
Stručni studij			0		0				0				0		0	0	0	
Dodiplomski studij*			0		0				0				0		0	0	0	
<b>UKUPNO</b>	<b>0</b>	<b>1</b>	<b>1</b>	<b>2</b>	<b>0</b>	<b>0</b>	<b>0</b>	<b>0</b>	<b>0</b>	<b>0</b>	<b>0</b>	<b>0</b>	<b>0</b>	<b>0</b>	<b>2</b>	<b>1</b>	<b>3</b>	

\* slušali nastavu po dodiplomskom programu u ak. god. 2013./2014.

Tablica 13. Strani studenti Građevinski fakultet Sveučilišta u Zagrebu – prema prebivalištu (zemlja/država iz koje dolaze)

STUDIJ	I. god.	zemlja / država	II. god.	zemlja / država	III. god.	zemlja / država	IV. god.	zemlja / država	V. god.	zemlja / država	VI. god.	zemlja / država	Ukp. stranih studenata	Ukp. po zemljama
Sveučilišni preddiplomski studij			1	BIH - 1									1	BIH - 1
Sveučilišni integrirani preddiplomski i diplomski studij													0	
Sveučilišni diplomski studij	1	Kanada - 1	1	Kostarika - 1									2	Kanada-1, Kostarika-1
Zajednički studij													0	
Združeni studij													0	
Stručni studij													0	
Dodiplomski studij*													0	
<b>UKUPNO</b>	<b>1</b>	<b>Kanada - 1</b>	<b>1</b>	<b>BIH - 1, Kostarika - 1</b>	<b>0</b>	<b>0</b>	<b>0</b>	<b>0</b>	<b>0</b>	<b>0</b>	<b>0</b>	<b>3</b>	<b>3</b>	<b>Kanada-1, BIH-1, Kostarika-1</b>

\* slušali nastavu po dodiplomskom programu u ak. god. 2013./2014.

Tablica 14. Strani studenti Građevinski fakultet Sveučilišta u Zagrebu – položili završni (ZI) odnosno diplomski ispit (DI)

STUDIJ	M	zemlja / država	Z	zemlja / država	Ukp.	Ukp. po zemljama
Sveučilišni preddiplomski studij (ZI)	1	BIH - 1			1	BIH - 1
Sveučilišni integrirani preddiplomski i diplomski studij (DI)					0	
Sveučilišni diplomski studij (DI)	1	Kostarika - 1	1	Kanada - 1	2	Kanada-1, Kostarika-1
Zajednički studij (DI)					0	
Združeni studij (DI)					0	
Stručni studij (ZI)					0	
Sveučilišni dodiplomski (DI)					0	
<b>UKUPNO</b>	<b>2</b>	<b>BIH - 1, Kostarika - 1</b>	<b>1</b>	<b>Kanada - 1</b>	<b>3</b>	<b>Kanada-1, BIH-1, Kostarika-1</b>

Stanje na dan 30. rujna 2014.

## IV. POSLJEDIPLOMSKI STUDIJ

## a) specijalistički

Tablica 15. Poslijediplomski specijalistički studij Građevinskog fakulteta Sveučilišta u Zagrebu - SVI (upisi poslije 1. 10. 2003.)

Naziv poslijediplomskog specijalističkog studija	I. godina		II. godina		Završilo studij
	M	Ž	M	Ž	
	Ukupno		Ukupno		
Poslijediplomski specijalistički studij	59	20			10
<b>UKUPNO</b>	<b>59</b>	<b>20</b>	<b>0</b>	<b>0</b>	<b>10</b>

Stanje na dan 30. rujna 2014.

(Tablica 16. Poslijediplomski specijalistički studij Građevinskog fakulteta Sveučilišta u Zagrebu - strani studenti (upisi poslije 1. 10. 2003.))  
Podaci ne postoje u strukturi Građevinskog fakulteta.

## b) magistarski - mr. sc. (stari program )

(Tablica 17. Poslijediplomski studij Građevinskog fakulteta Sveučilišta u Zagrebu - magistarski - mr. sc. - SVI (upisi prije 1. 10. 2003., stari program))  
Podaci ne postoje u strukturi Građevinskog fakulteta.

(Tablica 18. Poslijediplomski studij Građevinskog fakulteta Sveučilišta u Zagrebu - magistarski - mr. sc. - strani studenti (upisi prije 1. 10. 2003., stari program))  
Podaci ne postoje u strukturi Građevinskog fakulteta.

c) doktorski

Napomena: upisuje se stanje na dan 1. listopada 2013. za upisane polaznike, te 30. rujna 2014. za sve ostale podatke.

Tablica 19. Broj prijavljenih tema doktorskih radova

Naziv poslijediplomskog doktorskog studija	I. godina			II. godina			III. godina			Ukupno		
	M	Ž	Ukp.	M	Ž	Ukp.	M	Ž	Ukp.	M	Ž	Ukp.
Poslijediplomski doktorski studij građevinarstva	0	0	0	7	2	9	0	0	0	7	2	9
<b>UKUPNO</b>	<b>0</b>	<b>0</b>	<b>0</b>	<b>7</b>	<b>2</b>	<b>9</b>	<b>0</b>	<b>0</b>	<b>0</b>	<b>7</b>	<b>2</b>	<b>9</b>

Tablica 20. Broj prihvaćenih prijava tema doktorskih radova

Naziv poslijediplomskog doktorskog studija	I. godina			II. godina			III. godina			Ukupno		
	M	Ž	Ukp.	M	Ž	Ukp.	M	Ž	Ukp.	M	Ž	Ukp.
Poslijediplomski doktorski studij građevinarstva	0	0	0	7	1	8			0	7	1	8
<b>UKUPNO</b>	<b>0</b>	<b>0</b>	<b>0</b>	<b>7</b>	<b>1</b>	<b>8</b>	<b>0</b>	<b>0</b>	<b>0</b>	<b>7</b>	<b>1</b>	<b>8</b>

Tablica 21.a. Broj doktorskih radova predanih na ocjenu

Naziv poslijediplomskog doktorskog studija	I. godina			II. godina			III. godina			Ukupno		
	M	Ž	Ukp.	M	Ž	Ukp.	M	Ž	Ukp.	M	Ž	Ukp.
Poslijediplomski doktorski studij građevinarstva	0	0	0	0	0	0	5	4	9	5	4	9
<b>UKUPNO</b>	<b>0</b>	<b>0</b>	<b>0</b>	<b>0</b>	<b>0</b>	<b>0</b>	<b>5</b>	<b>4</b>	<b>9</b>	<b>5</b>	<b>4</b>	<b>9</b>

Tablica 21.b. Broj obranjenih doktorskih radova

Naziv poslijediplomskog doktorskog studija	Znanstveno područje rada	Znanstveno polje rada	Broj obranjenih doktorskih radova		
			M	Ž	Ukp.
Poslijediplomski doktorski studij građevinarstva	područje tehničkih znanosti	građevinarstvo	5	4	9
poslijediplomski doktorski studij građevinarstva	područje tehničkih znanosti	temeljne tehničke znanosti	1	2	3
<b>UKUPNO</b>			<b>6</b>	<b>6</b>	<b>12</b>

Tablica 21.c. Broj obranjenih doktorskih radova izvan doktorskog studija

Podaci ne postoje u strukturi Građevinskog fakulteta.

Tablica 22.a. Broj polaznika doktorskog studija

Naziv doktorskog studija	I. godina			II. godina			III. godina			Ukupno		
	M	Ž	Ukp.	M	Ž	Ukp.	M	Ž	Ukp.	M	Ž	Ukp.
Poslijediplomski doktorski studij građevinarstva	34	24	58	51	29	80	6	6	12	91	59	150
<b>UKUPNO</b>	<b>34</b>	<b>24</b>	<b>58</b>	<b>51</b>	<b>29</b>	<b>80</b>	<b>6</b>	<b>6</b>	<b>12</b>	<b>91</b>	<b>59</b>	<b>150</b>

Tablica 22.b. Broj inozemnih doktoranada na sastavnici

Naziv poslijediplomskog doktorskog studija	I. godina			II. godina			III. godina			Ukupno		
	M	Ž	Ukp.	M	Ž	Ukp.	M	Ž	Ukp.	M	Ž	Ukp.
Poslijediplomski doktorski studij građevinarstva	0	0	0	3	0	3			0	3	0	3
<b>UKUPNO</b>	<b>0</b>	<b>0</b>	<b>0</b>	<b>3</b>	<b>0</b>	<b>3</b>	<b>0</b>	<b>0</b>	<b>0</b>	<b>3</b>	<b>0</b>	<b>3</b>

Tablica 23. Broj doktoranada koji su proveli najmanje 3 mjeseca na usavršavanju izvan RH)(

Podaci ne postoje u strukturi Građevinskog fakulteta.

(Tablica 24. Broj doktora znanosti koji su nakon doktorskog studija na usavršavanju izvan RH proveli bez prekida najmanje 6 mjeseci )

Podaci ne postoje u strukturi Građevinskog fakulteta.

(Tablica 25. Broj postdoktoranada na sastavnici)

Podaci ne postoje u strukturi Građevinskog fakulteta.

(Tablica 26. Broj postdoktoranada iz inozemstva koji su na sastavnici proveli bez prekida najmanje 6 mjeseci)  
Podaci ne postoje u strukturi Građevinskog fakulteta.

**Tablica 27. Broj doktoriranih znanstvenih novaka**

Naziv poslijediplomskog doktorskog studija	Znanstveno područje rada	Znanstveno polje rada	Broj polaznika		
			M	Ž	Ukp.
poslijediplomski doktorski studij građevinarstva	područje tehničkih znanosti	građevinarstvo	3	5	8
poslijediplomski doktorski studij građevinarstva	područje tehničkih znanosti	temeljne tehničke znanosti	1	1	2
<b>UKUPNO</b>			<b>4</b>	<b>6</b>	<b>10</b>

(Tablica 28. Broj doktorata dodijeljenih inozemnim studentima)  
Podaci ne postoje u strukturi Građevinskog fakulteta.

(Tablica 29. Broj pokrenutih međunarodnih dvojnih doktorata (cotutelle de these))  
Podaci ne postoje u strukturi Građevinskog fakulteta.

(Tablica 30. Broj završenih međunarodnih dvojnih doktorata (cotutelle de these))  
Podaci ne postoje u strukturi Građevinskog fakulteta.

## V. NASTAVNO OSOBLJE I OSTALI DJELATNICI

Tablica 31. Nastavnici, suradnici u nastavi i ostali djelatnici - SVI na Građevinskom fakultetu Sveučilišta u Zagrebu

Legenda: PV = puno radno vrijeme, NV = nepuno radno vrijeme, KO = kumulativni radni odnos, FZ = financiranje zaposlenika, FVS = financiranje vanjskih suradnika

Redni broj	MUŠKARCI										ŽENE										SVEUKUPNO														
	PV		NV		KO		FZ		FVS		PV		NV		KO		FZ		FVS		PV		NV		KO		FZ		FVS						
	broj izvršitelja	% radnog vremena*	broj izvršitelja	% radnog vremena*	broj izvršitelja	% radnog vremena*	Državni proračun	Vlastita sredstva	Ukp. vanjski suradnici	Državni proračun	Vlastita sredstva	broj izvršitelja	% radnog vremena*	broj izvršitelja	% radnog vremena*	broj izvršitelja	% radnog vremena*	Državni proračun	Vlastita sredstva	Ukp. vanjski suradnici	Državni proračun	Vlastita sredstva	broj izvršitelja	% radnog vremena*	broj izvršitelja	% radnog vremena*	Državni proračun	Vlastita sredstva	Ukp. vanjski suradnici	Državni proračun	Vlastita sredstva				
I.	62	0	3	1x75%, 2x50%	65	65	0	23	3	20	46	0	0	0	0	0	45	1	7	0	7	0	108	0	3	1x75%, 2x50%	111	110	1	30	3	27			
II.	38	0	3	1x75%, 2x50%	41	41	0	6	0	6	21	0	0	0	0	0	21	21	0	2	0	2	59	0	3	1x75%, 2x50%	62	62	0	8	0	8			
1.	14	0	2	1x75%, 1x50%	16	16	1	1	1	1	5	5	1	1	1	1	5	5	5	5	5	5	19	0	2	1x75%, 1x50%	21	21	0	1	0	1			
2.	5	0	1	1x50%	6	6	2	2	2	2	4	4	1	1	1	1	4	4	4	4	4	9	0	1	1x50%	10	10	0	2	0	2				
3.	8	0	1		8	8	1	1	1	1	4	4	1	1	1	4	4	4	4	4	1	12	0	0		12	12	0	2	0	2				
4.	11	0	1		11	11	2	2	2	2	8	8	1	1	1	8	8	8	8	8	1	19	0	0		19	19	0	3	0	3				
III.	1	0	0		1	1	0	4	4	3	0	0	0	0	0	0	3	3	0	0	0	0	0	0	0	0	4	4	0	4	0	4			
5.	0	0	0		0	0	0	0	0	0	0	0	0	0	0	0	0	0	0	0	0	0	0	0	0	0	0	0	0	0	0	0			
6.	1	0	1		1	1	3	3	2	2	2	2	2	2	2	2	2	2	2	2	2	3	0	0	0	3	3	0	3	0	3	0	3		
7.	0	0	0		0	0	0	0	0	0	1	1	1	1	1	1	1	1	1	1	1	1	1	0	0	1	1	1	0	1	0	1	0	1	
8.	0	0	0		0	0	0	0	0	0	0	0	0	0	0	0	0	0	0	0	0	0	0	0	0	0	0	0	0	0	0	0	0	0	
9.	0	0	0		0	0	0	0	0	0	0	0	0	0	0	0	0	0	0	0	0	0	0	0	0	0	0	0	0	0	0	0	0	0	
10.	0	0	0		0	0	0	0	0	0	0	0	0	0	0	0	0	0	0	0	0	0	0	0	0	0	0	0	0	0	0	0	0	0	
11.	0	0	0		0	0	0	0	0	0	0	0	0	0	0	0	0	0	0	0	0	0	0	0	0	0	0	0	0	0	0	0	0	0	
III.	12	0	0		12	12	0	13	3	10	8	0	0	0	0	0	7	1	5	0	5	20	0	0	0	0	20	19	1	18	3	15	0	0	
12.	3	0	3		3	3	3	3	1	1	1	1	1	1	1	1	1	1	1	1	1	4	0	0	0	4	4	0	0	0	0	0	0	0	
13.	9	0	9		9	9	13	3	10	7	7	6	1	5	5	16	0	0	0	0	0	16	0	0	0	16	15	1	18	3	15	0	0	0	
IV.	2	0	2		2	2	0	0	0	0	0	0	0	0	0	0	0	0	0	0	0	2	0	0	0	2	2	0	0	0	0	0	0	0	
14.	0	0	0		0	0	0	0	0	0	0	0	0	0	0	0	0	0	0	0	0	0	0	0	0	0	0	0	0	0	0	0	0	0	
15.	0	0	0		0	0	0	0	0	0	0	0	0	0	0	0	0	0	0	0	0	0	0	0	0	0	0	0	0	0	0	0	0	0	0
16.	2	0	2		2	2	2	2	2	2	2	2	2	2	2	2	2	2	2	2	2	2	2	2	2	2	2	2	2	2	2	2	2	2	2
IV.	0	0	0		0	0	0	0	0	0	0	0	0	0	0	0	0	0	0	0	0	0	0	0	0	0	0	0	0	0	0	0	0	0	0
17.	0	0	0		0	0	0	0	0	0	0	0	0	0	0	0	0	0	0	0	0	0	0	0	0	0	0	0	0	0	0	0	0	0	0
18.	0	0	0		0	0	0	0	0	0	0	0	0	0	0	0	0	0	0	0	0	0	0	0	0	0	0	0	0	0	0	0	0	0	0
19.	0	0	0		0	0	0	0	0	0	0	0	0	0	0	0	0	0	0	0	0	0	0	0	0	0	0	0	0	0	0	0	0	0	0
IV.	9	0	9		9	9	0	0	0	0	14	0	0	0	0	23	0	0	0	0	0	23	0	0	0	0	23	23	0	0	0	0	0	0	0
20.	3	0	3		3	3	3	3	13	13	13	13	13	13	13	16	0	0	0	0	0	16	0	0	0	0	16	16	0	0	0	0	0	0	0
21.	6	0	6		6	6	6	6	1	1	1	1	1	1	7	0	0	0	0	0	0	7	0	0	0	0	7	7	0	0	0	0	0	0	0
II.	6	0	6		6	6	0	0	0	0	5	0	0	0	0	11	0	0	0	0	0	11	0	0	0	0	11	11	0	0	0	0	0	0	0
22.	0	0	0		0	0	0	0	0	0	0	0	0	0	0	0	0	0	0	0	0	0	0	0	0	0	0	0	0	0	0	0	0	0	0
23.	0	0	0		0	0	0	0	0	0	1	1	1	1	1	1	1	1	1	1	1	1	1	1	1	1	1	1	1	1	1	1	1	1	1
24.	0	0	0		0	0	0	0	0	0	1	1	1	1	1	1	1	1	1	1	1	1	1	1	1	1	1	1	1	1	1	1	1	1	1
25.	0	0	0		0	0	0	0	0	0	1	1	1	1	1	1	1	1	1	1	1	1	1	1	1	1	1	1	1	1	1	1	1	1	1
26.	0	0	0		0	0	0	0	0	0	0	0	0	0	0	0	0	0	0	0	0	0	0	0	0	0	0	0	0	0	0	0	0	0	0
27.	1	0	1		1	1	1	1	1	1	0	0	0	0	0	1	0	0	0	0	0	1	0	0	0	0	1	1	0	0	0	0	0	0	0
28.	1	0	1		1	1	1	1	1	1	1	1	1	1	1	2	0	0	0	0	0	2	0	0	0	0	2	2	0	0	0	0	0	0	0
29.	1	0	1		1	1	1	1	1	1	1	1	1	1	1	2	0	0	0	0	0	2	0	0	0	0	2	2	0	0	0	0	0	0	0
30.	3	0	3		3	3	3	3	3	3	0	0	0	0	0	3	0	0	0	0	0	3	0	0	0	0	3	3	0	0	0	0	0	0	0
I.-II.	68	0	3		71	71	0	23	3	20	51	0	0	0	0	51	50	1	7	0	7	119	0	0	0	0	122	121	1	30	3	27	0	0	

Redni broj	MUŠKARCI										ŽENE										SVEUKUPNO											
	PV		NV		KO		FZ		FVS		PV		NV		KO		FZ		FVS		PV		NV		KO		FZ		FVS			
	broj izvršitelja	% radnog vremena*	broj izvršitelja	% radnog vremena*	broj izvršitelja	% radnog vremena*	Ukupno zaposlenici	Državni proračun	Vlastita sredstva	Ukp. vanjski suradnici	Državni proračun	Vlastita sredstva	Ukupno zaposlenici	Državni proračun	Vlastita sredstva	Ukp. vanjski suradnici	Državni proračun	Vlastita sredstva	Ukupno zaposlenici	Državni proračun	Vlastita sredstva	Ukp. vanjski suradnici	Državni proračun	Vlastita sredstva	Ukupno zaposlenici	Državni proračun	Vlastita sredstva	Ukp. vanjski suradnici	Državni proračun	Vlastita sredstva		
	1.	2.	2a.	3.	3a.	4+2+3	5.	6.	7.	8.	9.	10.	11.	11a.	12.	12a.	13+10+11+12	14.	15.	16.	17.	18.	19+110	20+2+11	21+3+12	22+3+12a.	23.	24.	25+7+16	26.	27.	
III. SLUŽBENICI I NAMJEŠTENICI**	24	0	0	0	0	24	12	12	0	0	0	38	0	0	0	0	38	32	6	0	0	0	62	0	0	0	44	18	0	0	0	
III.1. Štažbenici	23	0	0	0	0	23	11	12	0	0	0	26	21	5	0	0	26	21	5	0	0	0	49	3	0	0	32	17	0	0	0	
31. Položaj I. vrste	2					2						1					1						3				3					
32. Položaj II. vrste	1					1						3					3						4				4					
33. Položaj III. vrste						0						4					4						4				4					
34. Radna mjesta I. vrste	14					14	2	12			8						8	3	5			22				2	5	17	0	0	0	
35. Radna mjesta II. vrste	2					2	2				2						2					2				2	0	0	0	0	0	
36. Radna mjesta III. vrste	4					4	4				10						10	10				14				14	0	0	0	0	0	
III. Namještenici	1	0	0	0	0	1	1	0	0	0	0	12	0	0	0	0	12	11	1	0	0	13	0	0	0	13	12	1	0	0	0	
37. Položaj II. vrste						0						0					0					0				0	0	0	0	0	0	
38. Položaj III. vrste						0						0					0					0				0	0	0	0	0	0	
39. Radna mjesta II. vrste	1					1	1					0					0					1				1	0	0	0	0	0	
40. Radna mjesta III. vrste						0						0					0					0				0	0	0	0	0	0	
41. Radna mjesta IV. vrste						0						12					12	11	1			12				12	11	1	0	0	0	
I.-II.-III. SVEUKUPNO	92	0	3	1x75%, 2x50%	95	83	12	23	3	20	89	0	0	0	0	0	89	82	7	7	0	7	181	0	0	3	1x75%, 2x50%	165	19	30	3	27

## Napomena:

a) Puno radno vrijeme: iznosi 40 sati tjedno. Poslovi zaposlenika u nastavi u okviru 40 satnog radnog vremena normirani su u Kolektivnom ugovoru za znanost i visoko obrazovanje NN 142/2010. Otkazan Odlukom Vlade RH (27. 3. 2014.)

b) Nepuno radno vrijeme: svako kraće od punog radnog vremena

c) Kumulativni radni odnos: rad u nepunom radnom vremenu kod dva ili više poslodavaca.

\*Podatci za nepuno radno vrijeme i kumulativni radni odnos upisuju se na sljedeći način:

npr. ako je br. izvršitelja "4", u stupac % radnog vremena ne upisujete broj 4, već raspodjeljujete, npr.: "1x80%, 2x50%, 1x20%"; na taj način ispunjavaju se i ćelije pod SVEUKUPNO!

\*\*Sukladno Uredbi o nazivima radnih mjesta i koeficijentima skloženosti poslova u javnim službama (Narodne novine broj 25/2013., 72/2013., 151/2013., 9/2014., 40/2014., 51/2014., 83/2014., 87/2014.)

d) Podatci za financiranje zaposlenika (FZ) popunjavaju se tako da brojke upisane za Državni proračun i za Vlastita sredstva, kada se zbroje, odgovaraju broju kojeg ste upisali pod Ukupno zaposlenici.

Podatci za financiranje vanjskih suradnika (FVS) popunjavaju se tako da brojke upisane za Državni proračun i za Vlastita sredstva, kada se zbroje, odgovaraju broju kojeg ste upisali pod Ukupno vanjski suradnici

(Tablica 32. Strani nastavnici i istraživači koji su trenutno zaposleni u RH - Građevinski fakultet Sveučilišta u Zagrebu)

Podaci ne postoje u strukturi Građevinskog fakulteta.



## VI. OSTALI PODATCI

Tablica 33. Istraživačka djelatnost - Građevinski fakultet Sveučilišta u Zagrebu

## a) Projekti

	Broj projekata (ukupno)	Tip projekata		Broj osoba uključenih u projekte (iz sastavnice)
		Znanstveno istraživački	Stručni	
<b>Nacionalni projekti</b>				
Z - projekti	19	19		43
NZZ				
UKF				
TEST				
BICRO - RAZUM, TEHCRO, VENCRO, IRCRO, KONCRO				
Ostali programi				
Ostali projekti financirani iz proračuna	32	16	16	24
<b>UKUPNO</b>	<b>51</b>	<b>35</b>	<b>16</b>	<b>67</b>
<b>Međunarodni projekti</b>				
FP7	3	3		6
IPA				
COST	14	14		56
EUREKA				
TEMPUS				
Ostali programi Europske unije	1	1		6
ESF				
NIH				
Bilateralni projekti (MZOŠ)				
Multilateralni projekti (MZOŠ)				
Ostali programi	11	11		26
<b>UKUPNO</b>	<b>29</b>	<b>29</b>	<b>0</b>	<b>94</b>
<b>Projekti s gospodarstvom</b>				
Nacionalni projekti	196		196	230
Međunarodni projekti	1	1		5
<b>UKUPNO</b>	<b>197</b>	<b>1</b>	<b>196</b>	<b>235</b>

## b) Patenti

Podaci ne postoje u strukturi Građevinskog fakulteta.

## GRAFIČKI FAKULTET

**U razdoblju od 1. listopada 2013. do 30. rujna 2014. godine upravu fakulteta su činili:**

OBNAŠATELJ DUŽNOSTI DEKANA: prof. dr. sc. Borivoj Modlic  
PRODEKANICA ZA NASTAVU: izv. prof. dr. sc. Željka Barbarić Mikočević  
PRODEKANICA ZA FINACIJE: prof. dr. sc. Diana Milčić  
PRODEKANICA ZA ZNANOST: izv. prof. dr. sc. Vesna Džimbeg-Malčić  
TAJNIK: Jaka Mustapić

U istom razdoblju Fakultetsko je vijeće potvrdilo sljedeće opće akte:

1. Statut Grafičkoga fakulteta Sveučilišta u Zagrebu – stupio na snagu 17. ožujka 2014., Statut Sveučilišta u Zagrebu
2. Strategija znanstvenih istraživanja Grafičkoga fakulteta Sveučilišta u Zagrebu od 2014. do 2020. Pravilnik o izmjenama i dopunama pravilnika o poslijediplomskom studiju – stariji - donesen 13. svibnja 2013.
3. Pravilnik o izmjenama i dopunama Pravilnika o doktorskom studiju na Grafičkom fakultetu – stupio na snagu 19. veljače 2014.
4. Pravilnik o dodatnim uvjetima za izbor na Grafičkom fakultetu – stupio na snagu 14. travnja 2014.
5. Poslovnik o izmjenama poslovnika o radu Fakultetskoga vijeća i radnih tijela Grafičkoga fakulteta Sveučilišta u Zagrebu – stupio na snagu 11. studenoga 2013.

### **Nastava**

Na Grafičkom fakultetu uspješno je organizirana nastava na *prediplomskom studiju* (smjer Tehničko tehnološki i smjer Dizajn grafičkih proizvoda), *diplomskom studiju* (smjer Tehničko tehnološki i smjer Dizajn grafičkih proizvoda) i doktorskom studiju (grafičko inženjerstvo). Kultura unaprjeđenja nastavnoga procesa sustavno se razvija edukacijom djelatnika, osobito asistenata, koji su pohađali radionice o e-učenju pri Centru za e-učenje u Srcu.

### **Nastavna literatura**

Gojo, Miroslav; Mahović Poljaček, Sanja., *Osnove tiskovnih formi* / Gojo, Miroslav (ur.), Zagreb : Grafički fakultet, 2013.

### **Znanstvena i stručna djelatnost**

MZOS Republike Hrvatske produžio je financiranje osam (8) nacionalnih znanstvenih projekata na kojima aktivno sudjeluje 35 nastavnika Grafičkoga fakulteta, te (4) projekta financirana iz proračuna.

### **Međunarodni projekti**

Od međunarodnih projekata izvodili su se 1 IPA projekt (sudjelovanje 4 nastavnika), 2 COST projekta (sudjelovanje 9 nastavnika), 2 MZOS-ova bilateralna projekta (8 nastavnika)

1. Impact of renewable materials in packaging for sustainability – development of renewable fibre and bio-based materials for new packaging applications (CRO partner: Branka Lozo GRFMULTILAT COST)
2. New possibilities for print media and packaging – combining print with digital (CRO partner: Branka Lozo GRF MULTILAT COST)
3. Research and Education in the Field of Graphic Engineering and Design (CRO partner: Lidija Mandić GRF MULTILAT CEEPUS )
4. European Network on Quality of Experience in Multimedia Systems and Services (CRO partner: Jesenka Pibernik GRF COST COST )
5. Treatments of Fiber-based Materials for Improved Food Packaging (CRO partner: Branka Lozo GRF BILAT )
6. Quality insurance of processless printing plates (CRO partner: Sanja Mahović)

## Znanstvene publikacije

U akademskoj godini 2013./2014. nastavnici Grafičkoga fakulteta objavili su dvanaest (12) izvornih znanstvenih i preglednih radova u CC časopisima (A radovi), četrdeset osam (48) znanstvenih radova u drugim citiranim časopisima (B radovi) i sedam (7) radova u ostalim časopisima (C radovi).

Grafički fakultet Sveučilišta u Zagrebu redovito izdaje znanstveni časopis za tiskarstvo i grafičke komunikacije *Acta Graphica*. Časopis izlazi četiri puta godišnje na engleskom jeziku u tiskanom i elektroničkom obliku (<http://www.actagraphica.hr>). U akademskoj godini 2013./2014. tiskani su brojevi: Vol 24, No 3-4., Vol 25, No 1-2.

## Stručna djelatnost

Sredinom travnja 2013. Studentski zbor Grafičkoga fakulteta Sveučilišta u Zagrebu u suradnji s Grafičkim fakultetom organizirao je trodnevno inženjersko natjecanje grafičara – ING 2013. Osim studenata Grafičkoga fakulteta, sudjelovali su studenti tehničkih fakulteta iz Slovenije (Naravoslovnotehniška fakulteta, Ljubljana), Srbije (Fakultet tehničkih nauka, Univerzitet Novi Sad), Bosne i Hercegovine (Grafički fakultet, Kiseljak) i Mađarske (Óbuda University Budapest, Faculty of Light Industry and Environmental Engineering).

## Konferencije

Djelatnici Grafičkoga fakulteta sudjelovali su u organizaciji triju međunarodnih znanstvenih konferencija:

1. Međunarodni znanstveni skup *Tiskarstvo 2013 & Design*
2. 17. međunarodno savjetovanje tiskarstva, dizajna i grafičkih komunikacija „Blaž Baromić“
3. Međunarodno savjetovanje, materijali, trošenje, recikliranje – Matrib 2013

## Međunarodna suradnja

Grafički fakultet Sveučilišta u Zagrebu ostvario je u akademskoj godini 2013./2014. na inozemnim partnerskim institucijama šezdeset sedam (67) boravaka djelatnika, trideset osam (38) studijskih boravaka te studentskih praksi. U istoj je godini ostvareno pet (5) boravaka stranih studenata te deset (10) boravaka gostujućih djelatnika. U akademskoj godini 2012./2013. sklopljeno je četrnaest (20) međunarodnih ugovora:

1. Arteveldehogeschool (Arteveldehogeschool B GENT39 )
2. University of Chemical Technology and Metallurgy (University of Chemical Technology and Metallurgy BG SOFIA20 )
3. National Academy of Art in Sofia (National Academy of Art in Sofia, BG SOFIA08)
4. Vysoké učení technické v Brně -(Brno University of Technology CZ BRNO01)
5. University of Zagreb HR ZAGREB01) and UNIVERZITA PARDUBICE-(University of Pardubice CZ PARDUB01)
6. ESTONIAN ACADEMY OF ARTS – (ESTONIAN ACADEMY OF ARTS EE TALLIN01)
7. Technological Educational Institution (TEI) of Athens GATHINE 34)
8. Università degli Studi di Roma “La Sapienza” – I ROMA01)
9. Università degli Studi di Roma “La Sapienza” – I ROMA0, Facoltà di Architettura)
10. ÓBUDA UNIVERSITY -(ÓBUDA UNIVERSITY HU BUDAPES 16)
11. Hochschule der Medien Stuttgart (HdM) (Hochschule der Medien Stuttgart (HdM) D STUTTGART06 )
12. Technical University of Lodz (Technical University of Lodz PL LODZ02 )
13. Instituto Superior da Maia (Instituto Superior da Maia P MAIA01 )
14. Escola Superior de Artes e Design (ESAD Escola Superior de Artes e Design P MATOSIN01 )
15. Instituto Politecnico de Tomar (Instituto Politecnico de Tomar P TOMAR01)
16. Slovenska technicka univerzita v Bratislave (Slovak University of Technology SK BRATISL01)
17. Univerza v Ljubljani (University of Ljubljana SI LJUBLJA01)
18. Univerza v Mariboru ( UNIVERSITY OF MARIBOR SI MARIBOR01)
19. Escuela Superior de Diseño de Madrid – E MADRID153
20. Universidad Complutense de Madrid (Universidad Complutense de Madrid E MADRID03 )

## I. STUDENTI - SVI

Tablica 1. Upisani studenti i apsolvanti - SVI na svim studijima Grafičkog fakulteta Sveučilišta u Zagrebu

Napomena: Podaci o upisanim studentima i apsolvantima odnose se na stanje na dan 1. listopada 2013., uključujući ponavljaoce, studente upisane prema posebnim uvjetima, strane studente i apsolvante.

**Legenda:** M= muškarci, Ž = žene, red\* = redoviti studenti koji studiraju uz potporu Ministarstva, red\*\* = redoviti studenti koji snose dio troškova studija, Ukp. = Ukupno  
 Redoviti i izvanredni studenti = definirani prema pravilniku o studiranju sastavnice ili prema Sveučilišnom pravilniku o studiranju ako na sastavnici takav pravilnik ne postoji  
 Apsolvanti = studenti koji su odslužili sve kolegije i imaju verificirane sve obveze u indeksu, ali poldžu ispite i/ili izraduju završni ili diplomski rad, pojam apsolvanti odnosi se isključivo na studente dodiplomskog i stručnog dodiplomskog studija.

## a) SVEUČILIŠNI STUDIJ

Način studiranja	I. godina			II. godina			III. godina			IV. godina			SVI		
	M	Ž	Ukp.	M	Ž	Ukp.	M	Ž	Ukp.	M	Ž	Ukp.	M	Ž	Ukp.
red*	70	68	138	23	40	63	36	48	84				129	156	285
red**	53	24	77	21	24	45	38	63	101				112	111	223
izvanredni	0	0	0	0	0	0	21	21	42				21	21	42
<b>Ukupno</b>	<b>123</b>	<b>92</b>	<b>215</b>	<b>44</b>	<b>64</b>	<b>108</b>	<b>95</b>	<b>132</b>	<b>227</b>	<b>0</b>	<b>0</b>	<b>0</b>	<b>262</b>	<b>288</b>	<b>550</b>

Način studiranja	I. godina			II. godina			SVI		
	M	Ž	Ukp.	M	Ž	Ukp.	M	Ž	Ukp.
red*	31	61	92	40	49	89	71	110	181
red**	3	2	5	22	21	43	25	23	48
izvanredni	0	0	0	0	0	0	0	0	0
<b>Ukupno</b>	<b>34</b>	<b>63</b>	<b>97</b>	<b>62</b>	<b>70</b>	<b>132</b>	<b>96</b>	<b>133</b>	<b>229</b>

Na Grafičkom fakultetu ak.g. 2013./2014., ne izvodi se zajednički studij.

Na Grafičkom fakultetu ak.g. 2013./2014., ne izvodi se združeni studij.

## b) STRUČNI STUDIJ

Na Grafičkom fakultetu ak.g. 2013./2014., ne izvodi se stručni studij.

## c) DODIPLOMSKI STUDIJ

Način studiranja	IV. godina			V. godina			VI. godina			APSOLVENTI			SVI*		
	M	Ž	Ukp.	M	Ž	Ukp.	M	Ž	Ukp.	M	Ž	Ukp.	M	Ž	Ukp.
red*			0			0			0			0			0
red**			0			0			0			1	2	3	3
izvanredni			0			0			0			0	0	0	0
<b>Ukupno</b>	<b>0</b>	<b>0</b>	<b>0</b>	<b>0</b>	<b>0</b>	<b>0</b>	<b>0</b>	<b>0</b>	<b>0</b>	<b>1</b>	<b>2</b>	<b>3</b>	<b>1</b>	<b>2</b>	<b>3</b>

\*slušali nastavu po dodiplomskom programu u ak.god. 2013./2014.

Tablica 1.a. - Ukupan broj studenata i apsolventata na svim studijima Grafičkog fakulteta Sveučilišta u Zagrebu

SVEUČILIŠTE U ZAGREBU	Način studiranja	APSOLVENTI			SVI**		
		M	Ž	Ukp.	M	Ž	Ukp.
GRAFIČKI FAKULTET	red*	0	0	0	200	266	466
	red**	1	2	3	138	136	274
	izvanredni	0	0	0	21	21	42
	<b>Ukupno</b>	<b>1</b>	<b>2</b>	<b>3</b>	<b>359</b>	<b>423</b>	<b>782</b>

\*\*studiji; (a) sveučilišni + (b) stručni + (c) dodiplomski

Tablica 1.b. Broj apsolventata po studijima Grafičkog fakulteta Sveučilišta u Zagrebu

SVEUČILIŠTE U ZAGREBU	Način studiranja	STRUČNI STUDIJ			DODIPLOMSKI STUDIJ			SVEUKUPNO**		
		M	Ž	Ukp.	M	Ž	Ukp.	M	Ž	Ukp.
GRAFIČKI FAKULTET	red*	0	0	0	0	0	0	0	0	0
	red**	0	0	0	1	2	3	1	2	3
	izvanredni	0	0	0	0	0	0	0	0	0
	<b>Ukupno</b>	<b>0</b>	<b>0</b>	<b>0</b>	<b>1</b>	<b>2</b>	<b>3</b>	<b>1</b>	<b>2</b>	<b>3</b>

\*\*studiji; (a) sveučilišni + (b) stručni + (c) dodiplomski

Tablica 1.c. Broj studenata po studijima Grafičkog fakulteta Sveučilišta u Zagrebu

SVEUČILIŠTE U ZAGREBU	Način studiranja	PREDDIPLOMSKI			INTEGRIRANI			DIPLOMSKI			ZAJEDNIČKI			ZDRUŽENI			STRUČNI STUDIJ			DODIPLOMSKI STUDIJ			SVEUKUPNO**				
		M	Ž	Ukp.	M	Ž	Ukp.	M	Ž	Ukp.	M	Ž	Ukp.	M	Ž	Ukp.	M	Ž	Ukp.	M	Ž	Ukp.	M	Ž	Ukp.		
GRAFIČKI FAKULTET	red*	129	156	285	0	0	0	71	110	181	0	0	0	0	0	0	0	0	0	0	0	0	200	266	466		
	red**	112	111	223	0	0	0	25	23	48	0	0	0	0	0	0	0	0	0	0	0	1	2	3	138	136	274
	izvanredni	21	21	42	0	0	0	0	0	0	0	0	0	0	0	0	0	0	0	0	0	0	0	0	21	21	42
	<b>Ukupno</b>	<b>262</b>	<b>288</b>	<b>550</b>	<b>0</b>	<b>0</b>	<b>0</b>	<b>96</b>	<b>133</b>	<b>229</b>	<b>0</b>	<b>0</b>	<b>0</b>	<b>0</b>	<b>0</b>	<b>0</b>	<b>0</b>	<b>0</b>	<b>0</b>	<b>0</b>	<b>0</b>	<b>1</b>	<b>2</b>	<b>3</b>	<b>359</b>	<b>423</b>	<b>782</b>

\*\*studiji; (a) sveučilišni + (b) stručni + (c) dodiplomski

Tablica 2. Upisani studenti - ponavljači - SVI na svim studijima Grafičkog fakulteta Sveučilišta u Zagrebu

Napomena: Pod **ukupno\*** podrazumijevaju se svi upisani studenti bez apsolviranja.

*Ponavljači = studenti koji nisu stekli dovoljno ECTS bodova za upis više godine te su upisani na semestar koji pripada toj godini studija.*

a) **SVEUČILIŠNI STUDIJ**

	Način studiranja	I. godina		II. godina		III. godina		IV. godina		SVEUKUPNO	
		ukupno*	ponavljači	ukupno*	ponavljači	ukupno*	ponavljači	ukupno*	ponavljači	ukupno*	ponavljači
PREDDIPLOMSKI STUDIJ	red*	138	12	63	1	84	7	0	0	285	20
	red**	77	74	45	10	101	48	0	0	223	132
	izvanredni	0	0	0	0	42	40	0	0	42	40
<b>UKUPNO</b>		<b>215</b>	<b>86</b>	<b>108</b>	<b>11</b>	<b>227</b>	<b>95</b>	<b>0</b>	<b>0</b>	<b>550</b>	<b>192</b>

Na Grafičkom fakultetu ne izvodi se integrirani studij.

	Način studiranja	I. godina		II. godina		SVEUKUPNO	
		ukupno*	ponavljači	ukupno*	ponavljači	ukupno*	ponavljači
DIPLOMSKI STUDIJ	red*	92	6	89	1	181	7
	red**	5	5	43	31	48	36
	izvanredni	0	0	0	0	0	0
<b>UKUPNO</b>		<b>97</b>	<b>11</b>	<b>132</b>	<b>32</b>	<b>229</b>	<b>43</b>

Na Grafičkom fakultetu ak.g. 2013./2014., ne izvodi se zajednički studij.

Na Grafičkom fakultetu ak.g. 2013./2014., ne izvodi se združeni studij.

b) **STRUČNI STUDIJ**

Na Grafičkom fakultetu ak.g. 2013./2014., ne izvodi se stručni studij.

c) **DODIPLOMSKI STUDIJ**

Na Grafičkom fakultetu u ak.g. 2013./2014.g nije imao studenata na dodiplomskom studiju.

Tablica 2.a. Broj studenata i ponavljača po studijima Grafičkog fakulteta Sveučilišta u Zagrebu

SVEUČILIŠTE U ZAGREBU	Način studiranja	SVEUČILIŠNI STUDIJ															
		PREDDIPLOMSKI		INTEGRIRANI		DIPLOMSKI		ZAJEDNIČKI		ZDRUŽENI		STRUČNI		DODIPLOMSKI		SVEUKUPNO**	
		ukupno	ponavljači	ukupno	ponavljači	ukupno	ponavljači	ukupno	ponavljači	ukupno	ponavljači	ukupno	ponavljači	ukupno	ponavljači	studenata	ponavljača
GRAFIČKI FAKULTET	red*	285	20	0	0	181	7	0	0	0	0	0	0	0	466	27	
	red**	223	132	0	0	48	36	0	0	0	0	0	0	0	271	168	
	izvanredni	42	40	0	0	0	0	0	0	0	0	0	0	0	42	40	
<b>UKUPNO</b>		<b>550</b>	<b>192</b>	<b>0</b>	<b>0</b>	<b>229</b>	<b>43</b>	<b>0</b>	<b>0</b>	<b>0</b>	<b>0</b>	<b>0</b>	<b>0</b>	<b>779</b>	<b>235</b>		

\*\*studiji; (a) sveučilišni + (b) stručni + (c) dodiplomski

Tablica 3. Upisani studenti prema posebnim uvjetima – Grafički fakultet Sveučilišta u Zagrebu

Napomena: Podaci se odnose na stanje na dan 1. listopada 2013. za upisane studente i apsolvante.

a) **SVEUČILIŠNI STUDIJ**

PREDDIPLOMSKI	I. godina	II. godina	III. godina	IV. godina	Ukupno
Studenti sa tjelesnim oštećenjem od 60% i više	0	0	0		0
Na temelju Sporazuma o poticajnim mjerama za upis u ustanove visokog obrazovanja za hrvatske branitelje, hrvatske ratne invalide, djecu smrtno stradalih, zatočenih ili nestalih branitelja Domovinskog rata te djecu 100%-tnih HRVI iz Domovinskog rata I. skupine.	2	1	3		6
Na temelju čl. 48.b Zakona vojnih i civilnih invalida iz Domovinskog rata	0	0	0		0
Hrvatska dijaspora	0	0	0		0
<b>UKUPNO</b>	<b>2</b>	<b>1</b>	<b>3</b>	<b>0</b>	<b>6</b>

Na Grafičkom fakultetu ak.g. 2013./2014.. ne izvodi se integrirani studij.

DIPLOMSKI	I. godina	II. godina	Ukupno
Studenti sa tjelesnim oštećenjem od 60% i više	1	2	3
Na temelju Sporazuma o poticajnim mjerama za upis u ustanove visokog obrazovanja za hrvatske branitelje, hrvatske ratne invalide, djecu smrtno stradalih, zatočenih ili nestalih branitelja Domovinskog rata te djecu 100%-tnih HRVI iz Domovinskog rata I. skupine.	0	0	0
Na temelju čl. 48.b Zakona vojnih i civilnih invalida iz Domovinskog rata	0	0	0
Hrvatska dijaspora	0	0	0
<b>UKUPNO</b>	<b>1</b>	<b>2</b>	<b>3</b>

Na Grafičkom fakultetu ak.g. 2013./2014.. ne izvodi se zajednički studij.

Na Grafičkom fakultetu ak.g. 2013./2014.. ne izvodi se združeni studij.

b) **STRUČNI STUDIJ**

Na Grafičkom fakultetu ak.g. 2013./2014.. ne izvodi se stručni studij.

c) **DODIPLOMSKI STUDIJ**

Na Grafičkom fakultetu u ak.g. 2013./2014. nije bilo na dodiplomskom studiju studenata upisanih prema posebnim uvjetima

Tablica 3.a. Ukupan broj studenata i apsolviranih prema posebnim uvjetima na svim studijima Grafičkog fakulteta Sveučilišta u Zagrebu

POSEBNI UVJETI UPISA	SVEUČILIŠNI STUDIJ						DODIPLOMSKI STUDIJ	STRUČNI STUDIJ	AFSOLVENTI	SVEUKUPNO**
	PREDDIPL.	INTEGRIRANI	DIPLOMSKI	ZAJEDNIČKI	ZDRUŽENI	STRUČNI STUDIJ				
Studenti sa tjelesnim oštećenjem od 60% i više	0	0	3	0	0	0	0	0	0	3
Na temelju Sporazuma o poticajnim mjerama za upis u ustanove visokog obrazovanja za hrvatske branitelje, hrvatske ratne invalide, djecu smrtno stradalih, zatočenih ili nestalih branitelja Domovinskog rata te djecu 100%-tnih HRVI iz Domovinskog rata I. skupine.	6	0	0	0	0	0	0	0	0	6
Na temelju čl. 48.b Zakona vojnih i civilnih invalida iz Domovinskog rata	0	0	0	0	0	0	0	0	0	0
Hrvatska dijaspora	0	0	0	0	0	0	0	0	0	0
<b>UKUPNO</b>	<b>6</b>	<b>0</b>	<b>3</b>	<b>0</b>	<b>0</b>	<b>0</b>	<b>0</b>	<b>0</b>	<b>0</b>	<b>9</b>

\*\*studiji; (a) sveučilišni + (b) stručni + (c) dodiplomski



Tablica 4. Studenti SVI - položili završni (ZI) odnosno diplomski ispit (DI) - Grafičkog fakulteta Sveučilišta u Zagrebu

NAZIV STUDIJA***	M	Ž	Ukupno
Sveučilišni preddiplomski studij Grafička tehnologija	28	71	99
Sveučilišni diplomski studij Grafička tehnologija	50	55	105
Dodiplomski sveučilišni studij Grafička tehnologija	1	2	3
<b>UKUPNO</b>	<b>79</b>	<b>128</b>	<b>207</b>

\*\*\*Naziv prema dopusnici za rad izdanoj od strane Ministarstva znanosti, obrazovanja i športa

Tablica 4.a. Studenti SVI - položili završni (ZI) odnosno diplomski ispit (DI) - sumarno po studijima Grafičkog fakulteta Sveučilišta u Zagrebu

VRSTA STUDIJA	M	Ž	Ukupno
Sveučilišni preddiplomski studij	28	71	99
Sveučilišni integrirani preddiplomski i diplomski studij	0	0	0
Sveučilišni diplomski studij	50	55	105
Zajednički studij	0	0	0
Združeni studij	0	0	0
Stručni studij	0	0	0
Dodiplomski sveučilišni studij	1	2	3
<b>UKUPNO</b>	<b>79</b>	<b>128</b>	<b>207</b>

## II. PODACI PREMA ODSJECIMA, SMJEROVIMA I STUDIJIMA

Napomena: Podaci o upisanim studentima i apsolviranim odnose se na stanje na dan 1. listopada 2012., uključujući ponavljače, upisane prema posebnim uvjetima te strane studente, odnosno na stanje 30. rujna 2014. za one koji su završili ili diplomirali.

Tablica 5. Preddiplomski studij Grafičkog fakulteta Sveučilišta u Zagrebu - upisani studenti, apsolvanti i studenti koji su završili studij

Odsjek-Studij-Smjer	I. godina	II. godina	III. godina	IV. godina	Završili studij
Sveučilišni preddiplomski studij Grafička tehnologija, smjer: Tehničko - tehnološki	158	71	120		52
Sveučilišni preddiplomski studij Grafička tehnologija, smjer: Dizajn grafičkih proizvoda	57	37	65		36
Sveučilišni preddiplomski studij Grafička tehnologija (izvanredni), smjer: Tehničko tehnološki	0	0	39		9
Sveučilišni preddiplomski studij Grafička tehnologija (izvanredni), smjer: Dizajn grafičkih proizvoda	0	0	3		2
<b>UKUPNO</b>	<b>215</b>	<b>108</b>	<b>227</b>	<b>0</b>	<b>99</b>

Tablica 6. Integrirani preddiplomski i diplomski studij Grafičkog fakulteta Sveučilišta u Zagrebu - upisani studenti, apsolvanti i studenti koji su završili studij  
Na Grafičkom fakultetu ne izvodi se integrirani studij.

Tablica 7. Diplomski studij Grafičkog fakulteta Sveučilišta u Zagrebu - upisani studenti, apsolvanti i studenti koji su završili studij

Odsjek-Studij-Smjer	I. godina	II. godina	Diplomirali
Sveučilišni diplomski studij grafička tehnologija - smjer: Tehničko-tehnološki	54	97	75
Sveučilišni diplomski studij grafička tehnologija - smjer: Dizajn grafičkih proizvoda	43	35	30
<b>UKUPNO</b>	<b>97</b>	<b>132</b>	<b>105</b>

(Tablica 8. Zajednički studij Grafičkog fakulteta Sveučilišta u Zagrebu - upisani studenti, apsolvanti i studenti koji su završili studij)  
Na Grafičkom fakultetu ne izvodi se zajednički studij.

(Tablica 9. Zdrženi studij Grafičkog fakulteta Sveučilišta u Zagrebu - upisani studenti, apsolvanti i studenti koji su završili studij)  
Na Grafičkom fakultetu ne izvodi se zdrženi studij.

(Tablica 10. Stručni studij Grafičkog fakulteta Sveučilišta u Zagrebu - upisani studenti, apsolvanti i studenti koji su završili studij)  
Na Grafičkom fakultetu ne izvodi se stručni studij.

Tablica 11. Dodiplomski studij Grafičkog fakulteta Sveučilišta u Zagrebu - upisani studenti, apsolvanti i studenti koji su završili studij

Odsjek-Studij-Smjer	IV. godina	V. godina	VI. godina	Apsolvanti	Diplomirali
Dodiplomski sveučilišni studij grafička tehnologija - smjer: Tehničko-tehnološki				3	3
Dodiplomski sveučilišni studij grafička tehnologija - smjer: Dizajn grafičkih proizvoda				0	0
<b>UKUPNO</b>	<b>0</b>	<b>0</b>	<b>0</b>	<b>3</b>	<b>3</b>

\*stušali nastavu po dodiplomskom programu u ak. god. 2013./2014.

### III. STRANI STUDENTI

Na Grafičkom fakultetu u ak. god. 2013/2014 nije bilo stranih studenata

### IV. POSLJEDIPLOMSKI STUDIJI

#### a) specijalistički

*(Tablica 15. Poslijediplomski specijalistički studij Grafičkog fakulteta Sveučilišta u Zagrebu - SVI (upisi poslije 1. 10. 2003.))*  
Grafički fakultet ne izvodi poslijediplomski specijalistički studij

*(Tablica 16. Poslijediplomski specijalistički studij Grafičkog fakulteta Sveučilišta u Zagrebu - strani studenti (upisi poslije 1. 10. 2003.))*  
Grafički fakultet ne izvodi poslijediplomski specijalistički studij

#### b) magistarski - mr. sc. (stari program )

*(Tablica 17. Poslijediplomski studij Grafičkog fakulteta Sveučilišta u Zagrebu - magistarski - mr. sc. - SVI (upisi prije 1. 10. 2003., stari program))*

Na Grafičkom fakultetu u ak. god. 2013./14. nije bilo polaznika poslijediplomskog znanstvenog studija (magisterija znanosti). Sukladno odluci Fakultetskog vijeća od 13. lipnja 2011. (KLASA: 003-08/11-01/06, URBROJ: 251-80-11-5/5-1), a koja odluka se temelji na odluci Senata SuZ-a od 19. siječnja 2010. (Klasa:602-04/10-04/4, URBROJ:380-07/1-10-1) krajnji rok završetka magisterija znanosti na Grafičkom fakultetu bio je 23. prosinac 2011.

*(Tablica 18. Poslijediplomski studij Grafičkog fakulteta Sveučilišta u Zagrebu - magistarski - mr. sc. - strani studenti (upisi prije 1. 10. 2003., stari program))*

Na Grafičkom fakultetu u ak. god. 2013./14. nije bilo polaznika poslijediplomskog znanstvenog studija (magisterija znanosti). Sukladno odluci Fakultetskog vijeća od 13. lipnja 2011. (KLASA: 003-08/11-01/06, URBROJ: 251-80-11-5/5-1), a koja odluka se temelji na odluci Senata SuZ-a od 19. siječnja 2010. (Klasa:602-04/10-04/4, URBROJ:380-07/1-10-1) krajnji rok završetka magisterija znanosti na Grafičkom fakultetu bio je 23. prosinac 2011.

## c) doktorski

Napomena: upisuje se stanje na dan 1. listopada 2013. za upisane polaznike, te 30. rujna 2014. za sve ostale podatke.

Tablica 19. Broj prijavljenih tema doktorskih radova

Naziv poslijediplomskog doktorskog studija	I. godina			II. godina			III. godina			Ukupno		
	M	Ž	Ukp.	M	Ž	Ukp.	M	Ž	Ukp.	M	Ž	Ukp.
Poslijediplomski znanstveni studij Grafičko inženjerstvo	0	0	0	0	0	0	2	2	4	2	2	4
Poslijediplomski sveučilišni studij Grafičko inženjerstvo i oblikovanje grafičkih proizvoda	0	0	0	0	0	0	1	2	3	1	2	3
<b>UKUPNO</b>	<b>0</b>	<b>0</b>	<b>0</b>	<b>0</b>	<b>0</b>	<b>0</b>	<b>3</b>	<b>4</b>	<b>7</b>	<b>3</b>	<b>4</b>	<b>7</b>

Tablica 20. Broj prihvaćenih prijava tema doktorskih radova

Naziv poslijediplomskog doktorskog studija	I. godina			II. godina			III. godina			Ukupno		
	M	Ž	Ukp.	M	Ž	Ukp.	M	Ž	Ukp.	M	Ž	Ukp.
Poslijediplomski znanstveni studij Grafičko inženjerstvo	0	0	0	0	0	0	1	2	3	1	2	3
Poslijediplomski sveučilišni studij Grafičko inženjerstvo i oblikovanje grafičkih proizvoda	0	0	0	0	0	0	1	2	3	1	2	3
<b>UKUPNO</b>	<b>0</b>	<b>0</b>	<b>0</b>	<b>0</b>	<b>0</b>	<b>0</b>	<b>2</b>	<b>4</b>	<b>6</b>	<b>2</b>	<b>4</b>	<b>6</b>

Tablica 21.a. Broj doktorskih radova predanih na ocjenu

Naziv poslijediplomskog doktorskog studija	I. godina			II. godina			III. godina			Ukupno		
	M	Ž	Ukp.	M	Ž	Ukp.	M	Ž	Ukp.	M	Ž	Ukp.
Poslijediplomski znanstveni studij Grafičko inženjerstvo	0	0	0	0	0	0	1	2	3	1	2	3
Poslijediplomski sveučilišni studij Grafičko inženjerstvo i oblikovanje grafičkih proizvoda	0	0	0	0	0	0	2	0	2	2	0	2
<b>UKUPNO</b>	<b>0</b>	<b>0</b>	<b>0</b>	<b>0</b>	<b>0</b>	<b>0</b>	<b>3</b>	<b>2</b>	<b>5</b>	<b>3</b>	<b>2</b>	<b>5</b>

Tablica 21.b. Broj obranjenih doktorskih radova

Naziv poslijediplomskog doktorskog studija	Znanstveno područje rada	Znanstveno polje rada	Broj obranjenih doktorskih radova		
			M	Ž	Ukp.
Poslijediplomski znanstveni studij Grafičko inženjerstvo	područje tehničkih znanosti	Grafička tehnologija	2	2	4
Poslijediplomski sveučilišni studij Grafičko inženjerstvo i oblikovanje grafičkih proizvoda	područje tehničkih znanosti	Grafička tehnologija	2	0	2
<b>UKUPNO</b>			<b>4</b>	<b>2</b>	<b>6</b>

(Tablica 21.c. Broj obranjenih doktorskih radova izvan doktorskog studija)

Na Grafičkom fakultetu od ak. god. 2013./2014. nema polaznika izvan doktorskog studija

Tablica 22.a. Broj polaznika doktorskog studija

Naziv doktorskog studija	I. godina			II. godina			III. godina			Ukupno		
	M	Ž	Ukp.	M	Ž	Ukp.	M	Ž	Ukp.	M	Ž	Ukp.
Poslijediplomski znanstveni studij Grafičko inženjerstvo	0	0	0	0	0	0	5	4	9	5	4	9
Poslijediplomski sveučilišni studij Grafičko inženjerstvo i oblikovanje grafičkih proizvoda	2	4	6	2	6	8	13	15	28	17	25	42
<b>UKUPNO</b>	<b>2</b>	<b>4</b>	<b>6</b>	<b>2</b>	<b>6</b>	<b>8</b>	<b>18</b>	<b>19</b>	<b>37</b>	<b>22</b>	<b>29</b>	<b>51</b>

(Tablica 22.b. Broj inozemnih doktoranada na sastavnici)

Na Grafičkom fakultetu u ak. god. 2013./14. nije bilo inozemnih doktoranada

Tablica 23. Broj doktoranada koji su proveli najmanje 3 mjeseca na usavršavanju izvan RH

Naziv poslijediplomskog doktorskog studija	Broj polaznika		
	M	Ž	Ukp.
Poslijediplomski znanstveni studij Grafičko inženjerstvo	0	0	0
Poslijediplomski sveučilišni studij Grafičko inženjerstvo i oblikovanje grafičkih proizvoda	0	1	1
<b>UKUPNO</b>	<b>0</b>	<b>1</b>	<b>1</b>

(Tablica 24. Broj doktora znanosti koji su nakon doktorskog studija na usavršavanju izvan RH proveli bez prekida najmanje 6 mjeseci)

Na Grafičkom fakultetu u ak. god. 2013./14. nije bilo doktora znanosti koji su nakon doktorskog studija na usavršavanju izvan RH proveli bez prekida najmanje 6 mji

Tablica 25. Broj postdoktoranada na sastavnici

Broj polaznika	M	Ž	Ukp.
	4	4	8
		0	
<b>UKUPNO</b>	<b>4</b>	<b>4</b>	<b>8</b>

(Tablica 26. Broj postdoktoranada iz inozemstva koji su na sastavnici proveli bez prekida najmanje 6 mjeseci)

Na Grafičkom fakultetu u ak. god. 2013./14. nije bilo postdoktoranada iz inozemstva koji su na sastavnici proveli bez prekida najmanje 6 mjeseci

Tablica 27. Broj doktoriranih znanstvenih novaka

Naziv poslijediplomskog doktorskog studija	Znanstveno područje rada	Znanstveno polje rada	Broj polaznika		
			M	Ž	Ukp.
Poslijediplomski znanstveni studij Grafičko inženjerstvo	područje tehničkih znanosti	Grafička tehnologija	0	1	1
Poslijediplomski sveučilišni studij Grafičko inženjerstvo i oblikovanje grafičkih proizvoda	područje tehničkih znanosti	Grafička tehnologija	0	0	0
<b>UKUPNO</b>			<b>0</b>	<b>1</b>	<b>1</b>

(Tablica 28. Broj doktorata dodijeljenih inozemnim studentima)

Na Grafičkom fakultetu u ak. god. 2013./14. nema doktorata dodijeljenih inozemnim studentima

(Tablica 29. Broj pokrenutih međunarodnih dvojnih doktorata (cotutelle de these))

Na Grafičkom fakultetu u ak. god. 2013./14. nije bilo pokrenutih međunarodnih dvojnih doktorata (cotutelle de these)

(Tablica 30. Broj završenih međunarodnih dvojnih doktorata (cotutelle de these))

Na Grafičkom fakultetu u ak. god. 2013./14. nema završenih međunarodnih dvojnih doktorata (cotutelle de these)



Redni broj	MUŠKARCI										ŽENE										SVEUKUPNO																
	PV		NV		KO		FVS		FZ		Ukupno zaposlenici		KO		FVS		FZ		Ukupno zaposlenici		KO		FVS		FZ		Ukupno zaposlenici										
	broj izvršitelja	% radnog vremena*	broj izvršitelja	% radnog vremena*	broj izvršitelja	% radnog vremena*	broj izvršitelja	Vlastita sredstva	Državni proračun	Vlastita sredstva	Državni proračun	Ukupno zaposlenici	broj izvršitelja	% radnog vremena*	broj izvršitelja	Vlastita sredstva	Državni proračun	Vlastita sredstva	Državni proračun	Ukupno zaposlenici	broj izvršitelja	% radnog vremena*	broj izvršitelja	Vlastita sredstva	Državni proračun	Vlastita sredstva	Državni proračun	Ukupno zaposlenici									
	1	2	3	3a	4a	5	6	7	8	9	10	11	11a	12	12a	13	13a	14	15	16	17	18	19	20	21	22	23	24	25	27							
III. SLUŽBENICI I NAMJEŠTENICI**	4	0	1	5	5	0	0	0	0	0	12	0	0	0	0	0	0	0	0	0	0	0	16	0	0	0	17	0	0	0							
III. Službenici	3	0	1	4	4	0	0	0	0	0	8	0	0	0	0	0	0	0	0	0	0	0	11	0	0	0	12	0	0	0							
31. Položaj I. vrste				0							2												2														
32. Položaj II. vrste				0							1												1														
33. Položaj III. vrste											1												1														
34. Radna mjesta I. vrste	1		1	1x50%	2	2					1												2														
35. Radna mjesta II. vrste	1		1		1	1					1												2														
36. Radna mjesta III. vrste	1		1		1	1					2												3														
III. Namještenici	1	0	0	1	1	0	0	0	0	0	4	0	0	0	0	0	0	0	0	0	0	0	5	0	0	0	5	0	0	0	0	0					
37. Položaj II. vrste				0																			0														
38. Položaj III. vrste				0																			0														
39. Radna mjesta II. vrste				0																			0														
40. Radna mjesta III. vrste	1																						1														
41. Radna mjesta IV. vrste											4												4														
III. SVEUKUPNO	21	0	1	1x50%	22	21	1	11	0	50	0	0	0	0	0	50	0	6	6	0	6	0	71	0	0	71	1	17	1	17	0	0	0	0	0		

**Napomena:**  
a) Puno radno vrijeme: iznosi 40 sati tjedno. Poslovi zaposlenika u nastavi u okviru 40 satnog radnog vremena normirani su u Kolektivnom ugovoru za znanost i visoko obrazovanje NN 142/2010. Okazan Odlukom Vlade RH (27. 3. 2014.)  
b) Nepuno radno vrijeme: svako kraće od punog radnog vremena.  
c) Kumulativni radni odnos: rad u nepunom radnom vremenu kod dva ili više poslodavaca.  
\*Podatci za nepuno radno vrijeme i kumulativni radni odnos upisuju se na sljedeći način:  
npr. ako je br. izvršitelja "4", u stupce % radnog vremena ne upisujete broj 4, već raspodijelite npr.: "1x80%, 2x20%"; na taj način ispunjavaju se i ćelije pod SVEUKUPNO!  
\*\*Sukladno Uredbi o nazivima radnih mjesta i koeficijentima složenosti poslova u javnim službama (Narodne novine broj 25/2013., 72/2013., 151/2013., 9/2014., 40/2014., 51/2014., 77/2014., 83/2014., 87/2014.)  
d) Podatci za financiranje zaposlenika (FZ) popunjavaju se tako da brojke upisane za Državni proračun i za Vlastita sredstva, kada se zbroje, odgovaraju broju kojeg ste upisali pod Ukupno zaposlenici.  
Podatci za financiranje vanjskih suradnika (FVS) popunjavaju se tako da brojke upisane za Državni proračun i za Vlastita sredstva, kada se zbroje, odgovaraju broju kojeg ste upisali pod Ukupno vanjski suradnici

(Tablica 32. Strani nastavnici i istraživači koji su trenutno zaposleni u RH - Grafički fakultet Sveučilišta u Zagrebu)

## VI. OSTALI PODATCI

Tablica 33. Istraživačka djelatnost - Grafički fakultet Sveučilišta u Zagrebu

## a) Projekti

	Broj projekata (ukupno)	Tip projekata		Broj osoba uključenih u projekte (iz sastavnice)
		Znanstveno istraživački	Stručni	
<b>Nacionalni projekti</b>				
Z - projekti	8	8	0	35
NZZ	0	0	0	0
UKF	0	0	0	0
TEST	0	0	0	0
BICRO - RAZUM, TEHCRO, VENCRO, IRCRO, KONCRO	0	0	0	0
Ostali programi	0	0	0	0
Ostali projekti financirani iz proračuna	4	4	0	19
<b>UKUPNO</b>	<b>12</b>	<b>12</b>	<b>0</b>	<b>54</b>
<b>Međunarodni projekti</b>				
FP7	0	0	0	0
IPA	1	1	0	4
COST	2	2	0	9
EUREKA	0	0	0	0
TEMPUS	0	0	0	0
Ostali programi Europske unije	0	0	0	0
ESF	0	0	0	0
NIH	0	0	0	0
Bilateralni projekti (MZOŠ)	2	2	0	8
Multilateralni projekti (MZOŠ)	0	0	0	0
Ostali programi	0	0	0	0
<b>UKUPNO</b>	<b>5</b>	<b>5</b>	<b>0</b>	<b>21</b>
<b>Projekti s gospodarstvom</b>				
Nacionalni projekti	0	0	0	0
Međunarodni projekti	0	0	0	0
<b>UKUPNO</b>	<b>0</b>	<b>0</b>	<b>0</b>	<b>0</b>

## b) Patenti

Na Grafičkom fakultetu ak.g. 2013./2014. nije bilo patenata.





## METALURŠKI FAKULTET

DEKAN: prof. dr. sc. Ladislav Lazić

PRODEKAN ZA NASTAVU: izv. prof. dr. sc. Zoran Glavaš

PRODEKAN ZA ZNANOST I FINACIJE: doc. dr. sc. Zdenka Zovko-Brodarac

TAJNICA FAKULTETA: Lana Vanić, mag. iur.

### O Fakultetu

Metalurški fakultet Sveučilišta u Zagrebu jedina je visokoobrazovna i znanstvena institucija iz tehničkoga područja, polja metalurgije u Republici Hrvatskoj.

Glavne su organizacijske jedinice Metalurškoga fakultetu tri (3) zavoda: Zavod za procesnu metalurgiju, Zavod za mehaničku metalurgiju i Zavod za fizičku metalurgiju, te Tajništvo Fakulteta.

U akademskoj godini 2013./2014. na Metalurškom fakultetu bio je zaposlen 41 djelatnik, od kojih dva znanstvena novaka.

Tijekom te akademske godine održano je trinaest (13) sjednica Fakultetskoga vijeća, od čega dvije (2) izvanredne. Svečana sjednica Fakultetskoga vijeća u povodu Dana Metalurškoga fakulteta održana je 5. prosinca 2013.

### Nastavna djelatnost

Ukupan broj upisanih studenata u ovoj akademskoj godini bio je 138, i to na stručnom, preddiplomskom, diplomskom i poslijediplomskom doktorskom studiju.

U akademskoj godini 2013./2014. podružnica Studentskoga zbora Metalurškoga fakulteta bila je sudionik 18. Tehnologijade – skupa studenata tehnoloških i srodnih fakulteta, koja se održavala u Crikvenici od 28. travnja do 3. svibnja 2014.. Na njoj su studenti ovoga fakulteta sudjelovali u znanstvenim i sportskim natjecanjima sa zapaženim uspjehom.

Podružnica Studentskoga zbora bila je vrlo aktivna u pripremi predstavljanja Metalurškoga fakulteta na 18. Smotri Sveučilišta u Zagrebu, koja se održala u studenom 2013.

#### • Stručni izvanredni studij

Od ak. god. 2011./2012. Fakultet izvodi sveučilišni stručni izvanredni studij *Ljevarstvo* u trajanju od pet (5) semestara, čijim se završetkom stječe stručni naziv *pristupnik ljevarstva*. U ovoj akademskoj godini upisano je 8 studenata, te su obranjena dva završna rada.

#### • Preddiplomski studij

Fakultet izvodi sveučilišni preddiplomski studij *Metalurgije* u trajanju od šest (6) semestara. Od akademske godine 2012./2013., a prema usvojenom revidiranom nastavnom planu i programu, preddiplomski se studij izvodi u dva smjera – *Metalurško inženjerstvo* i *Industrijska ekologija*, a završetkom preddiplomskoga studija stječe se akademski naziv *baccalaureus/a (prvostupnik/ca) inženjer/ka metalurgije* s naznakom smjera. U izvještajnoj godini, na preddiplomskom studiju bilo je upisano 110 studenata, a 6 ih je obranilo završni rad.

#### • Diplomski studij

Fakultet izvodi sveučilišni diplomski studij *Metalurgije* u trajanju od četiri (4) semestra. Završetkom studija stječe se akademski naziv *magistar/a inženjer/ka metalurgije*. Od akademske godine 2012./2013., a prema usvojenom revidiranom nastavnom planu i programu, u IV. semestru moguć je upis jedne od triju izbornih skupina (modula), i to: *Procesne metalurgije i ljevarstvo*, *Mehanička metalurgija* i *Inženjerski metalni materijali*. U izvještajnoj godini, na diplomskom studiju bilo je upisano 17 studenata, a dvoje (2) ih je obranilo diplomski rad. Studentici diplomskoga studija Sandri Mitić dodijeljena je Rektorova nagrada za rad *Utjecaj kemijskog sastava i mikrostrukture na korozijsko ponašanje i difuziju vodika u dvofaznim konstrukcijskim čelicima* izrađen pod mentorstvom doc. dr. sc. Anite Begić Hadžipašić.

- **Poslijediplomski doktorski studij**

Fakultet izvodi sveučilišni poslijediplomski doktorski studij *Metalurgije* u trajanju od šest (6) semestara. Završetkom studija stječe se akademski stupanj *doktora znanosti iz polja metalurgije*. U izvještajnoj godini na poslijediplomskom studiju bila su upisana 3 studenta, a jedna tema doktorskoga rada prijavljena je i prihvaćena na Senatu Sveučilišta u Zagrebu.

### Znanstvena djelatnost

Ministarstvo znanosti, obrazovanja i sporta završilo je tijekom izvještajne godine financiranje pet (5) znanstvenih projekata čiji su voditelji djelatnici Fakulteta:

- *Struktura, svojstva i separacija metalnih materijala* (prof. dr. sc. T. Matković)
- *Skrućivanje metalnih odljevaka* (prof. dr. sc. F. Unkić)
- *Utjecaj visokotemperaturnih procesa na svojstva visokolegiranih čelika* (prof. dr. sc. M. Gojić)
- *Okolišem potpomognuta degradacija metala i adsporcija na otpadnim C-materijalima* (prof. dr. sc. J. Malina)
- *Energetska učinkovitost i kvaliteta proizvoda u plastičnoj deformaciji metala* (prof. dr. sc. L. Lazić).

Sveučilište u Zagrebu dodijelilo je tijekom izvještajne godine 6 (šest) financijskih potpora istraživanjima čiji su voditelji djelatnici Fakulteta:

- *Dizajn i karakterizacija inovativnih inženjerskih legura* (doc. dr. sc. Z. Zovko Brodarac)
- *Razvoj legura na bazi bakra sa svojstvom prisjetljivosti oblika* (prof. dr. sc. M. Gojić)
- *Što učiniti s otpadnim neutralizacijskim muljem iz procesa pocinčavanja čeličnih cijevi?* (doc. dr. sc. T. Sofilić)
- *Razvoj novih legura titana za biomedicinsku primjenu* (doc. dr. sc. Lj. Slokar)
- *Optimizacija parametara procesa oblikovanja deformiranjem* (izv. prof. dr. sc. S. Rešković)
- *Metalurški otpad kao sredstvo za pročišćavanje otpadnih voda* (doc. dr. sc. A. Štrkalj).

### Organizacija konferencija i skupova

U studenom 2013. u Sisku je održan seminar *Poboljšane performanse odljevaka od željeznih ljevova* u organizaciji Metalurškoga fakulteta i Naravoslovnotehničke fakultete Univerze v Ljubljani, Oddelek za materijale in metalurgijo. Na seminaru je bilo 67 sudionika iz 18 tvrtki i 6 znanstvenoistraživačkih ustanova iz zemlje i inozemstva (Slovenija, Srbija, Bosna i Hercegovina, Rumunjska); održano je 6 predavanja.

U svibnju 2014. u Opatiji je održano 1. međunarodno savjetovanje ljevača naslovljeno *Razvoj i optimizacija procesa proizvodnje odljevaka* u organizaciji Metalurškoga fakulteta i uz suradnju partnera: Petrokemija d. d. Kutina, Rio Tinto Iron & Titanium GmbH, Eschborn, Njemačka, Pro Ferrum d. o. o., Rijeka, i Elkem AS, Norveška, te pod visokim pokroviteljstvom Sveučilišta u Zagrebu, Ministarstva znanosti, obrazovanja i sporta Republike Hrvatske, Hrvatskoga udruženja za ljevarstvo, Mittel Europäische Giesserei Initiative (MEGI), Gospodarske komore Republike Hrvatske, Sisačko-moslavačke županije i Grada Siska. Skup je okupio 151 sudionika iz 14 zemalja (13 europskih i Indija), održano je dvadeset sedam predavanja te se predstavilo 23 izlagača. Objavljen je *Zbornik radova 14. međunarodnog savjetovanja ljevača* (ISBN 978-953-7082-17-8).

### Međunarodna suradnja

Međunarodna suradnja nastavljena je s našim partnerima u Sloveniji: Institutom za kovinske materijale in tehnologiju, Ljubljana, Prirodoslovno-tehničkim fakultetom, Ljubljana, Strojarskim fakultetom, Maribor, Metalurškim fakultetom iz Košica, Slovačka, Fakultetom za materijale i metalurgiju iz Zenice, Bosna i Hercegovina, Metalurško-tehnološkim fakultetom iz Podgorice, Crna Gora, te s Tehničkim fakultetom iz Bora, Srbija. S tim ustanovama Fakultet ima sklopljene ugovore o suradnji. Tijekom izvještajnoga razdoblja Fakultet je sklopio ugovor o suradnji s Tehničkom školom Sisak, Umjetničkom akademijom Split j Državnom metalurškom akademijom iz Dnjepropetrovska u Ukrajini.

### Knjižnična djelatnost

Knjižni fond iznosi 10.805 naslova. Tijekom akademske godine 2013./2014. uvedeno je 130 novih naslova uz određeni broj časopisa. Knjižnica je integrirana u knjižnični sustav *Aleph*.

## I. STUDENTI - SVI

Tablica 1. Upisani studenti i apsolvanti - SVI na svim studijima Metalurški fakultet Sveučilišta u Zagrebu

Napomena: Podaci o upisanim studentima i apsolvantima odnose se na stanje na dan 1. listopada 2013., uključujući ponavljajuće, studente upisane prema posebnim uvjetima, strane studente i apsolvante.

**Legenda:** M= muškarci, Ž = žene, red\* = redoviti studenti koji studiraju uz potporu Ministarstva, red\*\* = redoviti studenti koji snose dio troškova studija, Ukp. = Ukupno  
 Redovni i izvanredni studenti = definirani prema pravilniku o studiranju sastavnice ili prema Sveučilišnom pravilniku o studiranju ako na sastavnici takav pravilnik ne postoji  
 Apsolvanti = studenti koji su odslužili sve kolegije i imaju verificirane sve obveze u indeksu, ali poldžu ispite i/ili izraduju završni ili diplomski rad, pojam apsolvanti odnosi se isključivo na studente dodiplomskog i stručnog dodiplomskog studija.

## a) SVEUČILIŠNI STUDIJ

Način studiranja	I. godina		II. godina		III. godina		IV. godina		SVI				
	M	Ž	M	Ž	M	Ž	M	Ž	M	Ž			
red*	31	25	56	3	4	7	2	0	2	0	36	29	65
red**	17	14	31	5	3	8	6	0	6	0	28	17	45
izvanredni			0			0			0		0	0	0
<b>Ukupno</b>	<b>48</b>	<b>39</b>	<b>87</b>	<b>8</b>	<b>7</b>	<b>15</b>	<b>8</b>	<b>0</b>	<b>8</b>	<b>0</b>	<b>64</b>	<b>46</b>	<b>110</b>

Metalurški fakultet u ak.g. 2013./2014. nije izvodio integrirani preddiplomski i diplomski studij.

Način studiranja	I. godina		II. godina		SVI	
	M	Ž	M	Ž	M	Ž
red*	6	2	8	5	1	6
red**	0	0	0	2	1	3
izvanredni			0		0	0
<b>Ukupno</b>	<b>6</b>	<b>2</b>	<b>8</b>	<b>7</b>	<b>2</b>	<b>9</b>

Metalurški fakultet u ak.g. 2013./2014. nije izvodio zajednički studij.  
 Metalurški fakultet u ak.g. 2013./2014. nije izvodio združeni studij.

## b) STRUČNI STUDIJ

Način studiranja	I. godina		II. godina		III. godina		APSOLVENTI		SVI	
	M	Ž	M	Ž	M	Ž	M	Ž	M	Ž
red*			0				0		0	0
red**			0				0		0	0
izvanredni	0	0	0	0	0	0	8	0	8	0
<b>Ukupno</b>	<b>0</b>	<b>0</b>	<b>0</b>	<b>0</b>	<b>0</b>	<b>0</b>	<b>8</b>	<b>0</b>	<b>8</b>	<b>0</b>

## c) DODIPLOMSKI STUDIJ

Metalurški fakultet u ak.g. 2013./2014. nije izvodio dodiplomski studij.



Tablica 2. Upisani studenti - ponavljači - SVI na svim studijima Metalurški fakultet Sveučilišta u Zagrebu

Napomena: Pod **ukupno\*** podrazumijevaju se svi upisani studenti bez apsolventata.

*Ponavljači = studenti koji nisu stekli dovoljno ECTS bodova za upis više godine te su upisani na semestar koji pripada toj godini studija.*

a) **SVEUČILIŠNI STUDIJ**

PREDDIPLOMSKI STUDIJ	Način studiranja	I. godina		II. godina		III. godina		IV. godina		SVEUKUPNO	
		ukupno*	ponavljači	ukupno*	ponavljači	ukupno*	ponavljači	ukupno*	ponavljači	ukupno*	ponavljači
	red*	56	0	7	0	2	0			65	0
	red**	31	31	8	2	6	1	0	0	45	34
	izvanredni	0		0		0		0		0	0
	<b>UKUPNO</b>	<b>87</b>	<b>31</b>	<b>15</b>	<b>2</b>	<b>8</b>	<b>1</b>	<b>0</b>	<b>0</b>	<b>110</b>	<b>34</b>

Metalurški fakultet u ak.g. 2013./2014. nije izvodio integrirani preddiplomski i diplomski studij.

DIPLOMSKI STUDIJ	Način studiranja	I. godina		II. godina		SVEUKUPNO	
		ukupno*	ponavljači	ukupno*	ponavljači	ukupno*	ponavljači
	red*	8	0	6	0	14	0
	red**	0	0	3	2	3	2
	izvanredni	0		0		0	0
	<b>UKUPNO</b>	<b>8</b>	<b>0</b>	<b>9</b>	<b>2</b>	<b>17</b>	<b>2</b>

Metalurški fakultet u ak.g. 2013./2014. nije izvodio zajednički studij.

Metalurški fakultet u ak.g. 2013./2014. nije izvodio zduženi studij.

b) **STRUČNI STUDIJ**

Metalurški fakultet u ak.g. 2013./2014. nije imao studenata na stručnom studiju.

c) **DODIPLOMSKI STUDIJ**

Metalurški fakultet u ak.g. 2013./2014. nije izvodio dodiplomski studij.

Tablica 2.a. Broj studenata i ponavljača po studijima Metalurški fakultet Sveučilišta u Zagrebu

METALURŠKI FAKULTET	Način studiranja	SVEUČILIŠNI STUDIJ																									
		PREDDIPLOMSKI			INTEGRIRANI			DIPLOMSKI			ZAJEDNIČKI			ZDRUŽENI			STRUČNI			DODIPLOMSKI			SVEUKUPNO**				
		ukupno	ponavljači	red*	ukupno	ponavljači	red*	ukupno	ponavljači	red*	ukupno	ponavljači	red*	ukupno	ponavljači	red*	ukupno	ponavljači	red*	ukupno	ponavljači	red*	ukupno	ponavljači	red*	studenata	ponavljača
	red*	65	0	0	0	0	0	14	0	0	0	0	0	0	0	0	0	0	0	0	0	0	0	0	0	0	0
	red**	45	34	0	0	0	0	3	2	0	0	0	0	0	0	0	0	0	0	0	0	0	0	0	48	36	
	izvanredni	0	0	0	0	0	0	0	0	0	0	0	0	0	0	0	0	0	0	0	0	0	0	0	8	0	
	<b>UKUPNO</b>	<b>110</b>	<b>34</b>	<b>0</b>	<b>0</b>	<b>0</b>	<b>0</b>	<b>17</b>	<b>2</b>	<b>0</b>	<b>0</b>	<b>0</b>	<b>0</b>	<b>0</b>	<b>0</b>	<b>0</b>	<b>0</b>	<b>0</b>	<b>0</b>	<b>0</b>	<b>0</b>	<b>0</b>	<b>0</b>	<b>8</b>	<b>135</b>	<b>0</b>	<b>36</b>

\*\*studiji: (a) sveučilišni + (b) stručni + (c) dodiplomski

Tablica 3. Upisani studenti prema posebnim uvjetima – Metalurški fakultet Sveučilišta u Zagrebu

Napomena: Podaci se odnose na stanje na dan 1. listopada 2013. za upisane studente i apsolvante.

## a) SVEUČILIŠNI STUDIJ

PREDDIPLOMSKI	I. godina	II. godina	III. godina	IV. godina	Ukupno
	Studenti sa tjelesnim oštećenjem od 60% i više				
Na temelju Sporazuma o poticajnim mjerama za upis u ustanove visokog obrazovanja za hrvatske branitelje, hrvatske ratne vojnike invalide, djecu smrtno stradalih, zatočenih ili nestalih branitelja Domovinskog rata te djecu 100%-tnih HRVI iz Domovinskog rata I. skupine.	1				1
Na temelju čl. 48.b Zakona vojnih i civilnih invalida iz Domovinskog rata					0
Hrvatska dijaspora					0
<b>UKUPNO</b>	<b>1</b>	<b>0</b>	<b>0</b>	<b>0</b>	<b>1</b>

Metalurški fakultet u ak.g. 2013./2014. nije izvodio integrirani preddiplomski i diplomski studij.

Metalurški fakultet u ak.g. 2013./2014. nije imao studente na diplomskom studiju koji su upisani prema posebnim uvjetima.

Metalurški fakultet u ak.g. 2013./2014. nije izvodio zajednički studij.

Metalurški fakultet u ak.g. 2013./2014. nije izvodio združeni studij.

## b) STRUČNI STUDIJ

Metalurški fakultet u ak.g. 2013./2014. nije imao studente na stručnom studiju koji su upisani prema posebnim uvjetima.

## c) DODIPLOMSKI STUDIJ

Metalurški fakultet u ak.g. 2013./2014. nije izvodio dodiplomski studij.

Tablica 3.a. Ukupan broj studenata i apsolvata upisanih prema posebnim uvjetima na svim studijima Metalurški fakultet Sveučilišta u Zagrebu

POSEBNI UVJETI UPISA	SVEUČILIŠNI STUDIJ						STRUČNI STUDIJ	DODIPLOMSKI STUDIJ	APSOLVENTI	SVEUKUPNO**
	PREDDIPL.	INTEGRIRANI	DIPLOMSKI	ZAJEDNIČKI		ZDRUŽENI				
				ZAJEDNIČKI	ZDRUŽENI					
Studenti sa tjelesnim oštećenjem od 60% i više	0	0	0	0	0	0	0	0	0	0
Na temelju Sporazuma o poticajnim mjerama za upis u ustanove visokog obrazovanja za hrvatske branitelje, hrvatske ratne vojnike invalide, djecu smrtno stradalih, zatočenih ili nestalih branitelja Domovinskog rata te djecu 100%-tnih HRVI iz Domovinskog rata I. skupine.	1	0	0	0	0	0	0	0	0	1
Na temelju čl. 48.b Zakona vojnih i civilnih invalida iz Domovinskog rata	0	0	0	0	0	0	0	0	0	0
Hrvatska dijaspora	0	0	0	0	0	0	0	0	0	0
<b>UKUPNO</b>	<b>1</b>	<b>0</b>	<b>0</b>	<b>0</b>	<b>0</b>	<b>0</b>	<b>0</b>	<b>0</b>	<b>0</b>	<b>1</b>

\*\*studiji; (a) sveučilišni + (b) stručni + (c) dodiplomski

Tablica 4. Studenti SVI - položili završni (ZI) odnosno diplomski ispit (DI) - Metalurški fakultet Sveučilišta u Zagrebu

NAZIV STUDIJA***	M	Ž	Ukupno
Preddiplomski sveučilišni studij Metalurgija	6	0	6
Diplomski sveučilišni studij Metalurgija	2	0	2
Preddiplomski sveučilišni stručni izvanredni studij Ljevarstvo	2	0	2
<b>UKUPNO</b>	<b>10</b>	<b>0</b>	<b>10</b>

\*\*\*Naziv prema dopusnici za rad izdanoj od strane Ministarstva znanosti, obrazovanja i športa

Tablica 4.a. Studenti SVI - položili završni (ZI) odnosno diplomski ispit (DI) - sumarno po studijima Metalurški fakultet Sveučilišta u Zagrebu

VRSTA STUDIJA	M	Ž	Ukupno
Sveučilišni preddiplomski studij	6	0	6
Sveučilišni integrirani preddiplomski i diplomski studij	0	0	0
Sveučilišni diplomski studij	2	0	2
Zajednički studij	0	0	0
Združeni studij	0	0	0
Stručni preddiplomski studij	2	0	2
Dodiplomski sveučilišni studij	0	0	0
<b>UKUPNO</b>	<b>10</b>	<b>0</b>	<b>10</b>



## II. PODACI PREMA ODSJECIMA, SMJEROVIMA I STUDIJIMA

Napomena: Podaci o upisanim studentima i apsolvantima odnose se na stanje na dan 1. listopada 2012., uključujući ponavljače, upisane prema posebnim uvjetima te strane studente, odnosno na stanje 30. rujna 2014. za one koji su završili ili diplomirali.

**Tablica 5. Preddiplomski studij Metalurški fakultet Sveučilišta u Zagrebu - upisani studenti, apsolvanti i studenti koji su završili studij**

Odsjek-Studij-Smjer	I. godina	II. godina	III. godina	IV. godina	Završili studij
Preddiplomski sveučilišni studij Metalurgija - Smjer Metalurško inženjerstvo	41	9			
Preddiplomski sveučilišni studij Metalurgija - Smjer Industrijska ekologija	39	4			
Preddiplomski sveučilišni studij Metalurgija (stari studij)	7	2	8		6
<b>UKUPNO</b>	<b>87</b>	<b>15</b>	<b>8</b>	<b>0</b>	<b>6</b>

*Tablica 6. Integrirani preddiplomski i diplomski studij Metaluršk fakultet Sveučilišta u Zagrebu - upisani studenti, apsolvanti i studenti koji su završili studij*  
Metalurški fakultet u ak.g. 2013./2014. nije izvodio integrirani preddiplomski i diplomski studij.

**Tablica 7. Diplomski studij Metalurški fakultet Sveučilišta u Zagrebu - upisani studenti, apsolvanti i studenti koji su završili studij**

Odsjek-Studij-Smjer	I. godina	II. godina	Diplomirali
Diplomski sveučilišni studij Metalurgija	8	9	2
<b>UKUPNO</b>	<b>8</b>	<b>9</b>	<b>2</b>

*Tablica 8. Zajednički studij Metalurški fakultet Sveučilišta u Zagrebu - upisani studenti, apsolvanti i studenti koji su završili studij*  
Metalurški fakultet u ak.g. 2013./2014. nije izvodio zajednički studij.

*Tablica 9. Zdručeni studij Metalurški fakultet Sveučilišta u Zagrebu - upisani studenti, apsolvanti i studenti koji su završili studij*  
Metalurški fakultet u ak.g. 2013./2014. nije izvodio združeni studij.

**Tablica 10. Stručni studij Metalurški fakultet Sveučilišta u Zagrebu - upisani studenti, apsolvanti i studenti koji su završili studij**

Odsjek-Studij-Smjer	I. godina	II. godina	III. godina	Apsolvanti	Završili studij
Preddiplomski sveučilišni stručni izvanredni studij Ljevarstvo			8		2
<b>UKUPNO</b>	<b>0</b>	<b>0</b>	<b>8</b>	<b>0</b>	<b>2</b>

*Tablica 11. Dodiplomski studij Metalurški fakultet Sveučilišta u Zagrebu - upisani studenti, apsolvanti i studenti koji su završili studij*  
Metalurški fakultet u ak.g. 2013./2014. nije izvodio dodiplomski studij.

### III. STRANI STUDENTI

Metalurški fakultet u ak.g. 2013./2014. nije imao niti jednog stranog studenta.

### IV. POSLJEDIPLOMSKI STUDIJI

#### a) specijalistički

*(Tablica 15. Poslijediplomski specijalistički studij Metalurški fakultet Sveučilišta u Zagrebu - SVI (upisi poslije 1. 10. 2003.))*  
Metalurški fakultet nije tijekom ak.g. 2013./2014. izvodio poslijediplomski specijalistički studij.

*(Tablica 16. Poslijediplomski specijalistički studij Metalurški fakultet Sveučilišta u Zagrebu - strani studenti (upisi poslije 1. 10. 2003.))*  
Metalurški fakultet nije tijekom ak.g. 2013./2014. izvodio poslijediplomski specijalistički studij niti imao strane studente.

#### b) magistarski - mr. sc. (stari program )

*(Tablica 17. Poslijediplomski studij Metalurški fakultet Sveučilišta u Zagrebu - magistarski - mr. sc. - SVI (upisi prije 1. 10. 2003., stari program))*  
Metalurški fakultet nije tijekom ak.g. 2013./2014. izvodio poslijediplomski magistarski (stari) studij.

*(Tablica 18. Poslijediplomski studij Metalurški fakultet Sveučilišta u Zagrebu - magistarski - mr. sc. - strani studenti (upisi prije 1. 10. 2003., stari program))*  
Metalurški fakultet nije tijekom ak.g. 2013./2014. izvodio poslijediplomski magistarski (stari) studij niti imao strane studente.

## c) doktorski

Napomena: upisuje se stanje na dan 1. listopada 2013. za upisane polaznike, te 30. rujna 2014. za sve ostale podatke.

Tablica 19. Broj prijavljenih tema doktorskih radova

Naziv poslijediplomskog doktorskog studija	I. godina			II. godina			III. godina			Ukupno		
	M	Ž	Ukp.	M	Ž	Ukp.	M	Ž	Ukp.	M	Ž	Ukp.
Poslijediplomski doktorski studij Metalurgija			0			0	1	0	1	1	0	1
<b>UKUPNO</b>	<b>0</b>	<b>0</b>	<b>0</b>	<b>0</b>	<b>0</b>	<b>0</b>	<b>1</b>	<b>0</b>	<b>1</b>	<b>1</b>	<b>0</b>	<b>1</b>

Tablica 20. Broj prihvaćenih prijava tema doktorskih radova

Naziv poslijediplomskog doktorskog studija	I. godina			II. godina			III. godina			Ukupno		
	M	Ž	Ukp.	M	Ž	Ukp.	M	Ž	Ukp.	M	Ž	Ukp.
Poslijediplomski doktorski studij Metalurgija			0			0	1	0	1	1	0	1
<b>UKUPNO</b>	<b>0</b>	<b>0</b>	<b>0</b>	<b>0</b>	<b>0</b>	<b>0</b>	<b>1</b>	<b>0</b>	<b>1</b>	<b>1</b>	<b>0</b>	<b>1</b>

(Tablica 21.a. Broj doktorskih radova predanih na ocjenu)

Na Metalurškom fakultetu tijekom ak.g.2013./2014.ni jedan doktorski rad nije predan na ocjenu.

(Tablica 21.b. Broj obranjenih doktorskih radova)

Na Metalurškom fakultetu tijekom ak.g.2013./2014.ni jedan doktorski rad nije obranjen.

(Tablica 21.c. Broj obranjenih doktorskih radova izvan doktorskog studija)

Na Metalurškom fakultetu tijekom ak.g.2013./2014.ni jedan doktorski rad nije obranjen.

Tablica 22.a. Broj polaznika doktorskog studija

Naziv doktorskog studija	I. godina			II. godina			III. godina			Ukupno		
	M	Ž	Ukp.	M	Ž	Ukp.	M	Ž	Ukp.	M	Ž	Ukp.
Poslijediplomski doktorski studij Metalurgija			0			0	1	2	3	1	2	3
<b>UKUPNO</b>	<b>0</b>	<b>0</b>	<b>0</b>	<b>0</b>	<b>0</b>	<b>0</b>	<b>1</b>	<b>2</b>	<b>3</b>	<b>1</b>	<b>2</b>	<b>3</b>

(Tablica 22.b. Broj inozemnih doktoranada na sastavnici)

Na Metalurškom fakultetu tijekom ak.g.2013./2014.nije bilo inozemnih doktoranada.

(Tablica 23. Broj doktoranada koji su proveli najmanje 3 mjeseca na usavršavanju izvan RH)

Na Metalurškom fakultetu tijekom ak.g.2013./2014.nije bilo doktoranada koji su bili na usavršavanju izvan RH.

(Tablica 24. Broj doktora znanosti koji su nakon doktorskog studija na usavršavanju izvan RH proveli bez prekida najmanje 6 mjeseci)

Na Metalurškom fakultetu tijekom ak.g.2013./2014.nije bilo doktora znanosti koji su nakon doktorskog studija bili na usavršavanju izvan RH.

(Tablica 25. Broj postdoktoranada na sastavnici)

Na Metalurškom fakultetu tijekom ak.g.2013./2014.nije bilo postdoktoranada.

(Tablica 26. Broj postdoktoranada iz inozemstva koji su na sastavnici proveli bez prekida najmanje 6 mjeseci)

Na Metalurškom fakultetu tijekom ak.g.2013./2014.nije bilo doktoranada iz inozemstva.

(Tablica 27. Broj doktoriranih znanstvenih novaka)

Na Metalurškom fakultetu tijekom ak.g.2013./2014.nije doktorirao ni jedan znanstveni novak.

(Tablica 28. Broj doktorata dodijeljenih inozemnim studentima)

Na Metalurškom fakultetu tijekom ak.g.2013./2014. ni jedan doktoran nije dodijeljen stranim studentima.

(Tablica 29. Broj pokrenutih međunarodnih dvojnih doktorata (cotutelle de these))

Na Metalurškom fakultetu tijekom ak.g.2013./2014. nije pokrenut ni jedan međunarodni dvojni doktorat.

(Tablica 30. Broj završenih međunarodnih dvojnih doktorata (cotutelle de these))

Na Metalurškom fakultetu tijekom ak.g.2013./2014. nije završen ni jedan međunarodni dvojni doktorat.

## V. NASTAVNO OSOBLJE I OSTALI DJELATNICI

Tablica 31. Nastavnici, suradnici u nastavi i ostali djelatnici - SVI na Metalurški fakultet Sveučilišta u Zagrebu

Legenda: PV = puno radno vrijeme, NV = nepuno radno vrijeme, KO = kumulativni radni odnos, FVS = financiranje zaposlenika, FZ = financiranje vanjskih suradnika

Redni broj	Zvanje / naziv radnog mjesta	MUSKARCI										ŽENE										SVEUKUPNO														
		PV		NV		KO		FZ		FVS		PV		NV		KO		FZ		FVS		PV		NV		KO		FZ		FVS						
		broj izvršitelja	% radnog vremena*	broj izvršitelja	% radnog vremena*	broj izvršitelja	% radnog vremena*	Ukupno zaposlenici	Državni proračun	Vlastita sredstva	Ukp. vanjski suradnici	Državni proračun	Vlastita sredstva	broj izvršitelja	% radnog vremena*	broj izvršitelja	% radnog vremena*	Ukupno zaposlenici	Državni proračun	Vlastita sredstva	Ukp. vanjski suradnici	Državni proračun	Vlastita sredstva	broj izvršitelja	% radnog vremena*	broj izvršitelja	% radnog vremena*	Ukupno zaposlenici	Državni proračun	Vlastita sredstva						
I.	<b>NASTAVNICI SURADNICI U NASTAVI</b>	13	0	13	0	13	0	5	5	0	13	0	13	0	13	0	1	1	0	1	1	0	26	0	26	0	26	0	6	6	0					
II.	<b>Nastavno-nastavna zvanja</b>	11	0	11	0	11	0	2	2	0	11	0	11	0	11	0	2	2	0	2	2	0	22	0	22	0	22	0	2	2	0					
1.	Redoviti profesor/č	4		4		4					2		2		2							6		6		6		0	0	0	0					
2.	Redoviti profesor/p	1		1		1		1	1		1		1		1		1	1		1	1		2		2		2		0	0	0					
3.	Izvanredni profesor	4		4		4		4	4		4		4		4		4	4		4	4		5		5		5		0	0	0					
4.	Docent	2		2		2		1	1		7		7		7		7	7		7	7		9		9		9		0	0	0					
III.	<b>Nastavna zvanja</b>	0	0	0	0	0	0	3	3	0	0	0	0	0	0	0	0	0	0	1	1	0	0	0	0	0	0	0	4	4	0					
5.	Profesori visoke škole																																			
6.	Viši predavač							1	1																											
7.	Predavač							2	2																											
8.	Viši lektor																																			
9.	Lektor																																			
10.	Viši umjetnički suradnik (viši korepetitor)																																			
11.	Umjetnički suradnik (korepetitor)																																			
III.	<b>Suradnička zvanja</b>	0	0	0	0	0	0	0	0	0	0	0	0	0	0	0	0	0	0	0	0	0	0	0	0	0	0	0	0	0	0	0	0			
12.	Viši asistent																																			
13.	Asistent																																			
IV.	<b>Stručna zvanja (u znan. i vis. obrazovanju)</b>	1	0	1	0	1	0	0	0	0	1	0	1	0	1	0	1	1	0	0	0	0	2	0	2	0	2	0	0	0	0	0	0	0		
14.	Stručni savjetnik									1													1		1		1		1		0	0	0	0		
15.	Viši stručni suradnik																																			
16.	Stručni suradnik	1		1		1																	1		1		1		1		0	0	0	0		
IV.	<b>Znanstvena zvanja</b>	0	0	0	0	0	0	0	0	0	0	0	0	0	0	0	0	0	0	0	0	0	0	0	0	0	0	0	0	0	0	0	0	0		
17.	Znanstveni savjetnik																																			
18.	Viši znanstveni suradnik																																			
19.	Znanstveni suradnik																																			
IV.	<b>Znanstveni novaci</b>	1	0	1	0	1	0	0	0	0	1	0	1	0	1	0	1	1	0	0	0	0	2	0	2	0	2	0	0	0	0	0	0	0	0	
20.	Znanstveni novak - viši asistent																																			
21.	Znanstveni novak - asistent	1		1		1																	1		1		1		1		2	2	0	0	0	
II.	<b>OSTALI ZAPOSLENICI U NASTAVI</b>	0	0	0	0	0	0	0	0	0	3	0	3	0	3	0	3	3	0	0	0	0	3	0	3	0	3	0	0	0	0	0	0	0		
22.	Radno mjesto I. vrste - knjižničarski savjetnik																																			
23.	Radno mjesto I. vrste - viši knjižničar																																			
24.	Radno mjesto I. vrste - diplomirani knjižničar																																			
25.	Radno mjesto II. vrste - knjižničar																																			
26.	Radno mjesto III. vrste - pomoćni knjižničar																																			
27.	Radno mjesto II. vrste - viši tehničar																																			
28.	Radno mjesto II. vrste - viši laborant																																			
29.	Radno mjesto III. vrste - tehnički suradnik																																			
30.	Radno mjesto III. vrste - laborant																																			
I.-II.	<b>UKUPNO</b>	13	0	13	0	13	0	5	5	0	16	0	16	0	16	0	1	1	0	1	1	0	29	0	29	0	29	0	6	6	0	0	0	0		

Redni broj	Zvanje / naziv radnog mjesta	MUŠKARCI						ŽENE						SVEUKUPNO																						
		PV		NV		KO		FZ		FVS		PV		NV		KO		FZ		FVS																
		broj izvršitelja	% radnog vremena*	broj izvršitelja	% radnog vremena*	broj izvršitelja	% radnog vremena*	Državni proračun	Vlastita sredstva	Ukupno zaposlenici	Državni proračun	Vlastita sredstva	Ukupno zaposlenici	Državni proračun	Vlastita sredstva	Ukupno zaposlenici	Državni proračun	Vlastita sredstva	Ukupno zaposlenici	Državni proračun	Vlastita sredstva															
III.	SLUŽBENICI I NAMJEŠTENICI**	1	2	3	3a	4a+2+3	5	6	7	8	9	10	11	11a	12	12a	13+10a+1+12	14	15	16	17	18	19+10	20+2+11	20a+2+11a	21+3+12	21a+3a+12a	22+19a+20a21	23	24	25+7+16	26	27			
III.	Službenici	2	0	0	0	2	2	0	0	0	0	10	0	0	0	0	10	0	0	0	0	0	12	0	0	0	0	0	0	0	0	0	0	0		
31.	Položaj I. vrste	2	0	0	0	2	2	0	0	0	0	7	0	0	0	0	7	0	0	0	0	0	9	0	0	0	0	0	0	0	0	0	0	0		
32.	Položaj II. vrste																																			
33.	Položaj III. vrste																																			
34.	Radna mjesta I. vrste																																			
35.	Radna mjesta II. vrste	1				1	1					1					1						2													
36.	Radna mjesta III. vrste	1				1	1					2					2						3													
III.	Namještenici	0	0	0	0	0	0	0	0	0	0	3	0	0	0	0	3	0	0	0	0	0	3	0	0	0	0	0	0	0	0	0	0	0		
37.	Položaj II. vrste																																			
38.	Položaj III. vrste																																			
39.	Radna mjesta II. vrste																																			
40.	Radna mjesta III. vrste																																			
41.	Radna mjesta IV. vrste																																			
I-III.	<b>SVEUKUPNO</b>	<b>15</b>	<b>0</b>	<b>0</b>	<b>0</b>	<b>15</b>	<b>15</b>	<b>0</b>	<b>5</b>	<b>5</b>	<b>0</b>	<b>26</b>	<b>0</b>	<b>0</b>	<b>0</b>	<b>26</b>	<b>0</b>	<b>1</b>	<b>1</b>	<b>0</b>	<b>1</b>	<b>0</b>	<b>41</b>	<b>0</b>	<b>0</b>	<b>0</b>	<b>0</b>	<b>0</b>	<b>0</b>	<b>0</b>	<b>0</b>	<b>0</b>	<b>0</b>	<b>0</b>	<b>0</b>	<b>0</b>

## Napomena:

a) Puno radno vrijeme: iznosi 40 sati tjedno. Poslovi zaposlenika u nastavi u okviru 40 satnog radnog vremena normirani su u Kolektivnom ugovoru za znanost i visoko obrazovanje NN 142/2010. Otkazan Odlukom Vlade RH (27. 3. 2014.)

b) Nepuno radno vrijeme: svako kraće od punog radnog vremena.

c) Kumulativni radni odnos: rad u nepunom radnom vremenu kod dva ili više poslodavaca.

\*Podatci za nepuno radno vrijeme i kumulativni radni odnos upisuju se na sljedeći način:

npr. ako je br. izvršitelja "4", u stupac *% radnog vremena* ne upisujete broj 4, već raspodjelu, npr.: "1x80%, 2x50%, 1x20%"; na taj način ispunjavaju se i ćelije pod SVEUKUPNO!

\*\*Sukladno Uredbi o nazivima radnih mjesta i koeficijentima složenosti poslova u javnim službama (Narodne novine broj 25/2013., 72/2013., 151/2013., 9/2014., 51/2014., 40/2014., 41/2014., 77/2014., 83/2014., 87/2014.)

d) Podatci za financiranje zaposlenika (FZ) popunjavaju se tako da brojke upisane za Državni proračun i za Vlastita sredstva, kada se zbroje, odgovaraju broju kojeg ste upisali pod Ukupno zaposlenici.

Podatci za financiranje vanjskih suradnika (FVS) popunjavaju se tako da brojke upisane za Državni proračun i za Vlastita sredstva, kada se zbroje, odgovaraju broju kojeg ste upisali pod Ukupno vanjski suradnici

(Tablica 32. Strani nastavnici i istraživači koji su trenutno zaposleni u RH - Metalurški fakultet Sveučilišta u Zagrebu)

Metalurški fakultet u ak.g. 2013./2014. nije imao zaposlenih stranih nastavnika ni istraživača.

## VI. OSTALI PODATCI

Tablica 33. Istraživačka djelatnost - Metalurški fakultet Sveučilišta u Zagrebu

## a) Projekti

	Broj projekata (ukupno)	Tip projekata		Broj osoba uključenih u projekte (iz sastavnice)
		Znanstveno istraživački	Stručni	
<b>Nacionalni projekti</b>				
Z - projekti	5	5	0	20
NZZ	1	1	0	1
UKF	1	1	0	1
TEST	0	0	0	0
BICRO - RAZUM, TEHCRO, VENCRO, IRCRO, KONCRO	0	0	0	0
Ostali programi	0	0	0	0
Ostali projekti financirani iz proračuna	6	6	0	18
<b>UKUPNO</b>	<b>13</b>	<b>13</b>	<b>0</b>	<b>40</b>
<b>Međunarodni projekti</b>				
FP7	0	0	0	0
IPA	0	0	0	0
COST	2	2	0	2
EUREKA	0	0	0	0
TEMPUS	0	0	0	0
Ostali programi Europske unije	0	0	0	0
ESF	0	0	0	0
NIH	0	0	0	0
Bilateralni projekti (MZOŠ)	0	0	0	0
Multilateralni projekti (MZOŠ)	0	0	0	0
Ostali programi	0	0	0	0
<b>UKUPNO</b>	<b>2</b>	<b>2</b>	<b>0</b>	<b>2</b>
<b>Projekti s gospodarstvom</b>				
Nacionalni projekti	10	0	10	15
Međunarodni projekti	1	0	1	2
<b>UKUPNO</b>	<b>11</b>	<b>0</b>	<b>11</b>	<b>17</b>

## b) Patenti

Metalurški fakultet u ak.g. 2013./2014. nije imao patenata.



## RUDARSKO-GEOLOŠKO-NAFTNI FAKULTET

DEKAN: dr. sc. Zoran Nakić, izvanredni profesor

PRODEKANICA ZA NASTAVU I STUDENTE: dr. sc. Katarina Simon, redovita profesorica

PRODEKANICA ZA ZNANOST I MEĐUNARODNU SURADNJU: dr. sc. Sibila Borojević Šošarić, docentica

PRODEKAN ZA FINACIJE I POSLOVANJE: dr. sc. Mario Dobrilović, izvanredni profesor

### Nastavna djelatnost

Rudarsko-geološko-naftni fakultet (RGNF) visoko je učilište koje izvodi sveučilišne studije, znanstvenoistraživački i visokostručni rad u znanstvenom području tehničkih znanosti (polje rudarstvo, nafta i geološko inženjerstvo) i prirodnih znanosti (polje geologija). Tijekom izvještajne godine 2013./2014. na Fakultetu je bilo upisano ukupno 855 studenata: 599 na preddiplomskim i 256 na diplomskim studijima. Osim državljana RH, na RGNF-u studiraju i strani studenti iz Nigerije, Venezuele, Konga i Sirije.

Preddiplomski studij završilo je 115 studenata, a sveučilišni diplomski studij njih 88. Sveučilišnu stipendiju dobilo je 11 studenata, državnu stipendiju 20, a stipendiju tvrtke Nabors Drilling Company troje studenata. Rektorovom nagradom nagrađen je jedan studentski rad, odnosno dva studenta, a stipendije INE i Jutarnjega lista za „Najstudentski projekt“ dobilo je troje studenata.

Za studente prve godine preddiplomskih studija objavljen je *Vodič za brucoše*. Nastavnici Fakulteta sudjelovali su u različitim programima radi unaprjeđenja nastave kao što su: Aktivno učenje i kritičko mišljenje u visokoškolskoj nastavi, tečajevi e-učenja i sl., a povećan je i broj kolegija koji se izvode uz korištenje sustava za e-učenje *Merlin*.

### Poslijediplomski studij

Tijekom ak. god. 2013./2014. na poslijediplomskom doktorskom studiju obranjeno je ukupno osam doktorskih radova - šest u području tehničkih znanosti i dva u području prirodnih znanosti.

Poslijediplomski doktorski studij na Rudarsko-geološko-naftnom fakultetu studij je interdisciplinarnoga sadržaja koji završava stjecanjem doktorata iz područja tehničkih znanosti, polje rudarstvo, nafta i geološko inženjerstvo ili stjecanjem doktorata iz područja prirodnih znanosti, polje geologija. Na poslijediplomskom doktorskom studiju na Rudarsko-geološko-naftnom fakultetu tijekom akademske godine 2013./2014. ukupno je studiralo 87 polaznika. Prema smjerovima broj studenata je sljedeći:

- 22 na smjeru *Rudarstvo*
- 20 na smjeru *Geologija*
- 28 na smjeru *Geološko inženjerstvo* i
- 17 na smjeru *Naftno rudarstvo*.

RGNF, zajedno s Građevinskim fakultetom i Geotehničkim fakultetom Sveučilišta u Zagrebu, i s trima inozemnim sveučilištima – TU Graz (Austrija), Univerzom v Mariboru (Slovenija) i Budapest University of Technology and Economics (Mađarska) – sudjeluje u izvođenju zajedničkoga dokorskoga studija *Geo-Engineering and Water Management*. RGNF sudjeluje i u izvođenju dijela sveučilišnoga interdisciplinarnoga poslijediplomskoga specijalističkoga studija *Ekoinženjerstvo*, nositelj kojega je Sveučilište u Zagrebu, Centar za poslijediplomske studije. U ak. god. 2013./2014. na specijalistički se studij upisalo jedanaest studenata. Također, RGNF sudjeluje i u izvođenju sveučilišnoga interdisciplinarnoga poslijediplomskoga specijalističkoga studija *Upravljanje krizama*.

### Znanstveni rad i međunarodna suradnja

Fakultet je tijekom ak. godine 2013./2014. vodio 22 znanstvena projekta koje financira Ministarstvo znanosti, obrazovanja i sporta RH, u kojima su ukupno sudjelovala 82 zaposlenika, i to:

- devet projekata u području prirodnih znanosti i
- 13 projekata u području tehničkih znanosti.

Osim projekata koje financira MZOS, RGN fakultet vodi i projekt *Nanomin*, koji financira Hrvatska zaklada za znanost. U projektu sudjeluju šest znanstvenika s RGNF-a.



Uz nacionalne projekte, Fakultet je tijekom ak. god. 2013./2014. imao ukupno deset aktivnih međunarodnih znanstvenoistraživačkih projekata, u kojima je sudjelovalo 39 istraživača sa sastavnice, i to dva FP7 projekta, sedam bilateralnih projekata i jedan projekt iz ostalih programa.

Međunarodni projekti vezani su uz interdisciplinarno područje istraživanja mogućnosti kaptiranja i geološkoga uskladištenja CO<sub>2</sub>, istraživanje podzemnih voda, geološka istraživanja (paleogeografija i paleomagnetizam Jadranske platforme, korelacija sjevernih vapnenačkih Alpa i Dinarida), istraživanja nezasićenih tala te istraživanja geohazarda na području Hrvatske i regije.

Tijekom akademske godine 2013./2014. Fakultet je aktivno surađivao s fakultetima i znanstvenim institutima iz Austrije, Bosne i Hercegovine, Bugarske, Češke, Francuske, Italije, Japana, Mađarske, Nizozemske, Njemačke, Poljske, Rusije, SAD-a, Slovačke, Slovenije i Švicarske.

Osim spomenutoga, znanstvenici Fakulteta ostvarili su i ukupno 66 sudjelovanja na znanstvenim konferencijama u inozemstvu, a četiri nastavnika bili su gosti predavači na uglednim sveučilištima s kojima fakultet surađuje.

### Stručna djelatnost

Fakultet je tijekom izvještajne godine imao značajnu suradnju s gospodarskim subjektima u zemlji i inozemstvu. Izveden je značajan broj istraživačkih, razvojnih i stručnih projekata, studija i izvješća za javne i privatne tvrtke (119). Pored toga, organizirani su seminari, radionice i tečajevi (5).

Tijekom ak. god. 2013./2014. Fakultet je organizirao Ljetnu školu naftnoga rudarstva u Dubrovniku s dvjema radionicama: *Technology and Management of Exploitation in Mature Oil Fields*, IUC Dubrovnik, 2–6 June 2014 i *Unconventional Oil & Gas Exploration & Production*, IUC Dubrovnik, 9–13 June 2014 (na engleskom jeziku) te *Inženjerske seminare iz protueksplozijske zaštite uređaja i instalacija (PEX)*.

Sustav upravljanja kvalitetom i njegovi procesi uspješno se primjenjuju i funkcioniraju u skladu sa zahtjevima međunarodne norme HRN EN ISO 9001:2009. Tijekom 2014. obavljen je vanjski certifikacijski audit sustava upravljanja kvalitetom, a certifikat je važeći do 2016. godine. Kontinuitet akreditacije prema normi HRN EN ISO/IEC 17025:2007 održava Laboratorij za ispitivanje eksplozivnih tvari, koji se etablira na europskom tržištu unutar suradnje s hrvatskim notifikacijskim tijelom za područje eksplozivnih tvari za civilnu upotrebu.

### Nakladnička djelatnost

Naši znanstvenici prof. dr. sc. Josipa Velić, prof. dr. sc. Igor Vlahović i doc. dr. sc. Marko Cvetković su autori su, uz dr. sc. Ivu Velića, iznimne knjige *Geološki vodič kroz NP Paklenica*, tiskane u 2014. godini. U knjizi su prikupljeni i prikazani rezultati opsežnih terenskih geoloških istraživanja koja su se provedila od 2010. do 2014. u Nacionalnom parku Paklenica.

Radovi naših znanstvenika sa Zavoda za naftno inženjerstvo objavljeni su u 16 poglavlja knjige *Risk analysis for prevention of hazardous situations in petroleum and natural gas engineering*, koja je na početku 2014. tiskana u nakladi američkoga izdavača IGI Global, a glavni urednici su naši profesori dr. sc. Davorin Matanović, dr. sc. Nedičljka Gaurina-Medimurec i dr. sc. Katarina Simon. Knjiga je, osim u tiskanom, dostupna i u elektroničkom obliku na mrežnim stranicama izdavača <http://www.igi-global.com/book/risk-analysis-prevention-hazardous-situations/78261>.

Tijekom ak. god. 2013./2014. tiskana su dva broja *Rudarsko-geološko-naftnog zbornika – vol. 27 (2013) i vol. 28 (2014)*. Časopis u nakladi našeg fakulteta izlazi kontinuirano od 1989. godine. Dostupan je u tiskanom i elektroničkom obliku u otvorenom pristupu i indeksiran u bibliografskim podatkovnim bazama, među kojima ističemo *Scopus* i *GeoRef*.

**I. STUDENTI - SVI****Tablica 1. Upisani studenti i apsolvanti - SVI na svim studijima Rudarsko-geološko-naftnog fakulteta Sveučilišta u Zagrebu**

Napomena: Podaci o upisanim studentima i apsolvantima odnose se na stanje na dan 1. listopada 2013., uključujući ponavljajuće, studente upisane prema posebnim uvjetima, strane studente i apsolvante.

**Legenda:** M= muškarci, Ž= žene, red\* = redoviti studenti koji studiraju uz potporu Ministarstva, red\*\* = redoviti studenti koji snose dio troškova studija, Ukp. = Ukupno Redovni i izvanredni studenti= definirani prema pravilniku o studiranju sastavnice ili prema Sveučilišnom pravilniku o studiranju ako na sastavnici takav pravilnik ne postoji  
Apsolvanti= studenti koji su odslužili sve kolegije i imaju verificirane sve obveze u indeksu, ali poldžu ispite i/ili izraduju završni ili diplomski rad, pojam apsolvanti odnosi se isključivo na studente dodiplomskog i stručnog dodiplomskog studija.

**a) SVEUČILIŠNI STUDIJ**

PREDDIPLOMSKI STUDIJ	Način studiranja	I. godina			II. godina			III. godina			IV. godina			SVI			
		M	Ž	Ukp.	M	Ž	Ukp.	M	Ž	Ukp.	M	Ž	Ukp.	M	Ž	Ukp.	
		red*	131	22	153	53	28	81	44	19	63						
red**	72	19	91	93	29	122	72	17	89								
izvanredni			0			0											
<b>Ukupno</b>		<b>203</b>	<b>41</b>	<b>244</b>	<b>146</b>	<b>57</b>	<b>203</b>	<b>116</b>	<b>36</b>	<b>152</b>	<b>0</b>	<b>0</b>	<b>0</b>	<b>465</b>	<b>134</b>	<b>599</b>	

Rudarsko-geološko-naftni fakultet Sveučilišta u Zagrebu u ak. godini 2013./2014. nije imao Integrirani preddiplomski i diplomski studij

**DIPLOMSKI  
STUDIJ**

DIPLOMSKI STUDIJ	Način studiranja	I. godina			II. godina			SVI		
		M	Ž	Ukp.	M	Ž	Ukp.	M	Ž	Ukp.
		red*	84	34	118	42	20	62	126	54
red**	21	4	25	30	21	51	51	25	76	
izvanredni			0			0			0	
<b>Ukupno</b>		<b>105</b>	<b>38</b>	<b>143</b>	<b>72</b>	<b>41</b>	<b>113</b>	<b>177</b>	<b>79</b>	<b>256</b>

Rudarsko-geološko-naftni fakultet Sveučilišta u Zagrebu u ak. godini 2013./2014. nije imao Zajednički studij  
Rudarsko-geološko-naftni fakultet Sveučilišta u Zagrebu u ak. godini 2013./2014. nije imao Združeni studij

**b) STRUČNI STUDIJ**

Rudarsko-geološko-naftni fakultet Sveučilišta u Zagrebu u ak. godini 2013./2014. nije imao Stručni studij.

**c) DODIPLOMSKI STUDIJ**

Rudarsko-geološko-naftni fakultet Sveučilišta u Zagrebu u ak. godini 2013./2014. nije imao Dodiplomski studij.

Tablica 1.a. - Ukupan broj studenata i apsolvirani na svim studijima Rudarsko-geološko-naftnog fakulteta Sveučilišta u Zagrebu

SVEUČILIŠTE U ZAGREBU	Način studiranja	APSOLVIRANI			SVI**		
		M	Ž	Ukp.	M	Ž	Ukp.
Rudarsko-geološko- naftni fakultet	red*	0	0	0	354	123	477
	red**	0	0	0	288	90	378
	izvanredni	0	0	0	0	0	0
Ukupno		0	0	0	642	213	855

\*\*studiji; (a) sveučilišni + (b) stručni + (c) dodiplomski

Tablica 1.b. Broj apsolviranih po studijima Rudarsko-geološko-naftnom fakultetu Sveučilišta u Zagrebu  
Rudarsko-geološko-naftni fakultet Sveučilišta u Zagrebu u ak. godini 2013./2014. nije imao apsolviranih.

Tablica 1.c. Broj studenata po studijima Rudarsko-geološko-naftnom fakultetu Sveučilišta u Zagrebu

SVEUČILIŠTE U ZAGREBU	Način studiranja	SVEUČILIŠNI STUDIJ																	
		PREDDIPLOMSKI			INTEGRIRANI			DIPLOMSKI			ZAJEDNIČKI			ZDRUŽENI					
		M	Ž	Ukp.	M	Ž	Ukp.	M	Ž	Ukp.	M	Ž	Ukp.	M	Ž	Ukp.			
Rudarsko-geološko- naftni fakultet	red*	228	69	297	0	0	0	126	54	180	0	0	0	0	0	0	0	0	
	red**	237	65	302	0	0	0	51	25	76	0	0	0	0	0	0	0	0	
	izvanredni	0	0	0	0	0	0	0	0	0	0	0	0	0	0	0	0	0	
Ukupno		465	134	599	0	0	0	177	79	256	0	0	0	0	0	0	0	0	
		STRUČNI STUDIJ			DODIPLOMSKI STUDIJ			SVEUKUPNO**											
		M	Ž	Ukp.	M	Ž	Ukp.	M	Ž	Ukp.	M	Ž	Ukp.	M	Ž	Ukp.	M	Ž	Ukp.
		0	0	0	0	0	0	0	0	0	0	0	0	0	0	0	0	0	0
		642	213	855	642	213	855	642	213	855	642	213	855	642	213	855	642	213	855

\*\*studiji; (a) sveučilišni + (b) stručni + (c) dodiplomski

Tablica 2. Upisani studenti - ponavljači - SVI na svim studijima Rudarsko-geološko-naftnom fakultetu Sveučilišta u Zagrebu

Napomena: Pod **ukupno\*** podrazumijevaju se svi upisani studenti bez apsolventata.  
 Ponavljači = studenti koji nisu stekli dovoljno ECTS bodova za upis više godine te su upisani na semestar koji pripada toj godini studija.

a) **SVEUČILIŠNI STUDIJ**

Način studiranja	I. godina		II. godina		III. godina		IV. godina		SVEUKUPNO	
	ukupno*	ponavljači	ukupno*	ponavljači	ukupno*	ponavljači	ukupno*	ponavljači	ukupno*	ponavljači
red*	153	0	81	2	63	2	0	0	297	4
red**	91	60	122	42	89	13	0	0	302	115
izvanredni	0	0	0	0	0	0	0	0	0	0
<b>UKUPNO</b>	<b>244</b>	<b>60</b>	<b>203</b>	<b>44</b>	<b>152</b>	<b>15</b>	<b>0</b>	<b>0</b>	<b>599</b>	<b>119</b>

Rudarsko-geološko-naftni fakultet Sveučilišta u Zagrebu u ak. godini 2013./2014. nije imao Integrirani preddiplomski i diplomski studij

Način studiranja	I. godina		II. godina		SVEUKUPNO	
	ukupno*	ponavljači	ukupno*	ponavljači	ukupno*	ponavljači
red*	118	1	62	5	180	6
red**	25	24	51	30	76	54
izvanredni	0	0	0	0	0	0
<b>UKUPNO</b>	<b>143</b>	<b>25</b>	<b>113</b>	<b>35</b>	<b>256</b>	<b>60</b>

Rudarsko-geološko-naftni fakultet Sveučilišta u Zagrebu u ak. godini 2013./2014. nije imao Zajednički studij  
 Rudarsko-geološko-naftni fakultet Sveučilišta u Zagrebu u ak. godini 2013./2014. nije imao Zdrruženi studij

b) **STRUČNI STUDIJ**

Rudarsko-geološko-naftni fakultet Sveučilišta u Zagrebu u ak. godini 2013./2014. nije imao Stručni studij

c) **DODIPLOMSKI STUDIJ**

Rudarsko-geološko-naftni fakultet Sveučilišta u Zagrebu u ak. godini 2013./2014. nije imao Dodiplomski studij

Tablica 2.a. Broj studenata i ponavljača po studijima Rudarsko-geološko-naftni fakultet Sveučilišta u Zagrebu

SVEUČILIŠTE U ZAGREBU	Način studiranja	SVEUČILIŠNI STUDIJ															
		PREDDIPLOMSKI		INTEGRIRANI		DIPLOMSKI		ZAJEDNIČKI		ZDRUŽENI		STRUČNI		DODIPLOMSKI		SVEUKUPNO**	
		ukupno	ponavljači	ukupno	ponavljači	ukupno	ponavljači	ukupno	ponavljači	ukupno	ponavljači	ukupno	ponavljači	ukupno	ponavljači	studenata	ponavljača
Rudarsko-geološko-naftni fakultet	red*	297	4	0	0	180	6	0	0	0	0	0	0	0	0	477	10
	red**	302	115	0	0	76	54	0	0	0	0	0	0	0	0	378	169
	izvanredni	0	0	0	0	0	0	0	0	0	0	0	0	0	0	0	0
<b>UKUPNO</b>	<b>599</b>	<b>119</b>	<b>0</b>	<b>0</b>	<b>256</b>	<b>60</b>	<b>0</b>	<b>0</b>	<b>0</b>	<b>0</b>	<b>0</b>	<b>0</b>	<b>0</b>	<b>0</b>	<b>855</b>	<b>179</b>	

\*\*studiji; (a) sveučilišni + (b) stručni + (c) dodiplomski

(Tablica 3. Upisani studenti prema posebnim uvjetima Rudarsko-geološko-naftnog fakulteta Sveučilišta u Zagrebu)  
 Rudarsko-geološko-naftni fakultet Sveučilišta u Zagrebu u ak.g. 2013./2014. nije imao studenata prema posebnim uvjetima.

Tablica 4. Studenti SVI - položili završni (ZI) odnosno diplomski ispit (DI) - Rudarsko-geološko-naftnog fakulteta Sveučilišta u Zagrebu

NAZIV STUDIJA***	M	Ž	Ukupno
Diplomski studij Rudarstva	14	4	18
Diplomski studij Geologije	7	5	12
Diplomski studij Geološkog inženjerstva	17	15	32
Diplomski studij Naftnog rudarstva	21	5	26
Preddiplomski studij Rudarstva	25	5	30
Preddiplomski studij Naftnog rudarstva	43	4	47
Preddiplomski studij geološkog inženjerstva	19	19	38
<b>UKUPNO</b>	<b>146</b>	<b>57</b>	<b>203</b>

\*\*\*Naziv prema dopusnici za rad izdanoj od strane Ministarstva znanosti, obrazovanja i športa

Tablica 4.a. Studenti SVI - položili završni (ZI) odnosno diplomski ispit (DI) - sumarno po studijima Rudarsko-geološko-naftnog fakulteta Sveučilišta u Zagrebu

VRSTA STUDIJA	M	Ž	Ukupno
Sveučilišni preddiplomski studij	87	28	115
Sveučilišni integrirani preddiplomski i diplomski studij	0	0	0
Sveučilišni diplomski studij	59	29	88
Zajednički studij	0	0	0
Združeni studij	0	0	0
Stručni studij	0	0	0
Dodiplomski sveučilišni studij	0	0	0
<b>UKUPNO</b>	<b>146</b>	<b>57</b>	<b>203</b>

## II. PODACI PREMA ODSJECIMA, SMJEROVIMA I STUDIJIMA

Napomena: Podaci o upisanim studentima i apsolventima odnose se na stanje na dan 1. listopada 2013., uključujući ponavljajuće, upisane prema posebnim uvjetima te strane studente, odnosno na stanje 30. rujna 2014. za one koji su završili ili diplomirali.

Tablica 5. Preddiplomski studij Rudarsko-geološko-naftnog fakulteta Sveučilišta u Zagrebu – upisani studenti, apsolventi i studenti koji su završili studij

Odsjek-Studij-Smjer	I. godina	II. godina	III. godina	IV. godina	Završili studij
Preddiplomski studij Rudarstva	87	66	39		30
Preddiplomski studij Naftnog rudarstva	78	75	67		47
Preddiplomski studij Geološkog inženjerstva	79	62	46		38
<b>UKUPNO</b>	<b>244</b>	<b>203</b>	<b>152</b>	<b>0</b>	<b>115</b>

(Tablica 6. Integrirani preddiplomski i diplomski studij Rudarsko-geološko-naftnog fakulteta Sveučilišta u Zagrebu – upisani studenti, apsolventi i studenti koji su završili studij)  
Rudarsko-geološko-naftni fakultet Sveučilišta u Zagrebu u ak. godini 2013./2014. nije imao integrirani preddiplomski i diplomski studij

Tablica 7. Diplomski studij Rudarsko-geološko-naftnog fakulteta Sveučilišta u Zagrebu – upisani studenti, apsolventi i studenti koji su završili studij

Odsjek-Studij-Smjer	I. godina	II. godina	Diplomirali
Diplomski studij Rudarstva	37	26	18
Diplomski studij Geologije	34	18	12
Diplomski studij Geološkog inženjerstva	33	41	32
Diplomski studij Naftnog rudarstva	38	28	26
<b>UKUPNO</b>	<b>142</b>	<b>113</b>	<b>88</b>

(Tablica 8. Zajednički studij Rudarsko-geološko-naftnog fakulteta Sveučilišta u Zagrebu – upisani studenti, apsolventi i studenti koji su završili studij)  
Rudarsko-geološko-naftni fakultet Sveučilišta u Zagrebu u ak. godini 2013./2014. nije imao Zajednički studij

(Tablica 9. Zadržani studij Rudarsko-geološko-naftnog fakulteta Sveučilišta u Zagrebu – upisani studenti, apsolventi i studenti koji su završili studij)  
Rudarsko-geološko-naftni fakultet Sveučilišta u Zagrebu u ak. godini 2013./2014. nije imao Zadržani studij

(Tablica 10. Stručni studij Rudarsko-geološko-naftnog fakulteta Sveučilišta u Zagrebu – upisani studenti, apsolventi i studenti koji su završili studij)  
Rudarsko-geološko-naftni fakultet Sveučilišta u Zagrebu u ak. godini 2013./2014. nije imao Stručni studij

(Tablica 11. Dodiplomski studij Rudarsko-geološko-naftnog fakulteta Sveučilišta u Zagrebu – upisani studenti, apsolventi i studenti koji su završili studij)  
Rudarsko-geološko-naftni fakultet Sveučilišta u Zagrebu u ak. godini 2013./2014. nije imao Dodiplomski studij

**III. STRANI STUDENTI**

Napomena: Podaci o upisanim stranim studentima i apsolventima odnose se na stanje na dan 1. listopada 2013.  
 Strani studenti = studenti koji nisu državljanji Republike Hrvatske, a upisani su na cjeloviti studijski program, izvan programa studentske razmjene.  
 Apsolventi = studenti koji su odslušali sve kolegije i imaju verificirane sve obveze u indeksu, ali polazu ispite i/ili izraduju završni ili diplomski rad.

Tablica 12. Strani studenti Rudarsko-geološko-naftnog fakulteta Sveučilišta u Zagrebu - upisani i apsolventi

STUDIJ	I. godina		II. godina		III. godina		IV. godina		V. godina		VI. godina		Apsolventi		UKUPNO	
	M	Z	M	Z	M	Z	M	Z	M	Z	M	Z	M	Z	M	Z
Sveučilišni prediplomski studij	3	1	1		1		0		0		0		0	4	1	5
Sveučilišni integrirani prediplomski i diplomski studij					0		0		0		0		0	0	0	0
Sveučilišni diplomski studij			2		2		0		0		0		0	2	0	2
Zajednički studij			0		0		0		0		0		0	0	0	0
Združeni studij			0		0		0		0		0		0	0	0	0
Stručni studij			0		0		0		0		0		0	0	0	0
Dodiplomski studij*			0		0		0		0		0		0	0	0	0
<b>UKUPNO</b>	<b>3</b>	<b>1</b>	<b>4</b>	<b>3</b>	<b>0</b>	<b>0</b>	<b>0</b>	<b>0</b>	<b>0</b>	<b>0</b>	<b>0</b>	<b>0</b>	<b>0</b>	<b>6</b>	<b>1</b>	<b>7</b>

\* slušali nastavu po dodiplomskom programu u ak. god. 2013./2014.

Tablica 13. Strani studenti Rudarsko-geološko-naftnog fakulteta Sveučilišta u Zagrebu - prema prebivalištu (zemlja/država iz koje dolaze)

STUDIJ	I. god.	zemlja / država	II. god.	zemlja / država	III. god.	zemlja / država	IV. god.	zemlja / država	V. god.	zemlja / država	VI. god.	zemlja / država	Apsolventi	zemlja / država	Ukp. stranih studenata	Ukp. po zemljama
Sveučilišni prediplomski studij	4	Nigerija-1, Sirija-1, Kongo-1, Venezuela-1	1	Sirija - 1											5	Nigerija-1, Sirija-1, Kongo-1, Venezuela-1
Sveučilišni integrirani prediplomski i diplomski studij															0	
Sveučilišni diplomski studij			2	Sirija - 2											2	Sirija - 2
Zajednički studij															0	
Združeni studij															0	
Stručni studij															0	
Dodiplomski studij*															0	
<b>UKUPNO</b>	<b>4</b>	<b>Nigerija-1, Sirija-1, Venezuela-1, Kongo-1</b>	<b>3</b>	<b>Sirija - 3</b>	<b>0</b>	<b>0</b>	<b>0</b>	<b>0</b>	<b>0</b>	<b>0</b>	<b>0</b>	<b>0</b>	<b>0</b>	<b>7</b>	<b>7</b>	<b>Nigerija-1, Sirija-4, Venezuela-1, Kongo-1</b>

\* slušali nastavu po dodiplomskom programu u ak. god. 2013./2014.

Tablica 14. Strani studenti Rudarsko-geološko-naftnog fakulteta Sveučilišta u Zagrebu - položili završni (ZI) odnosno diplomski ispit (DI)

STUDIJI	M	zemlja /država	Ž	zemlja / država	Ukp.	Ukp. po zemljama
Sveučilišni preddiplomski studij (ZI)					0	
Sveučilišni integrirani preddiplom. i diplom. studij (DI)					0	
Sveučilišni diplomski studij (DI)	2	Sirija - 2			2	Sirija - 2
Zajednički studij (DI)					0	
Združeni studij (DI)					0	
Stručni studij (ZI)					0	
Sveučilišni dodiplomski (DI)					0	
<b>UKUPNO</b>	<b>2</b>	<b>Sirija - 2</b>	<b>0</b>		<b>2</b>	<b>Sirija - 2</b>

Stanje na dan 30. rujna 2014.

#### IV. POSLJEDIPLOMSKI STUDIJI

##### a) specijalistički

(Tablica 15. Poslijediplomski specijalistički studij Rudarsko-geološko-naftnog fakulteta Sveučilišta u Zagrebu - SII (upisi poslije 1. 10. 2003.))

Rudarsko-geološko-naftni fakultet u ak. god. 2013./14. nije imao poslijediplomski specijalistički studij.

Uputa: Podatke prikazati sa stranim studentata, po potrebi tablica se može proširiti umećanjem redaka.

(Tablica 16. Poslijediplomski specijalistički studij Rudarsko-geološko-naftnog fakulteta Sveučilišta u Zagrebu - strani studenti (upisi poslije 1. 10. 2003.))

Rudarsko-geološko-naftni fakultet u ak. god. 2013./14. nije imao poslijediplomski specijalistički studij.

##### b) magistarski - mr. sc. (stari program )

(Tablica 17. Poslijediplomski studij Rudarsko-geološko-naftnog fakulteta Sveučilišta u Zagrebu - magistarski - mr. sc. - SII (upisi prije 1. 10. 2003., stari program))

Rudarsko-geološko-naftni fakultet u ak. god. 2013./14. nije imao poslijediplomski magistarski studij.

(Tablica 18. Poslijediplomski studij Rudarsko-geološko-naftnog fakulteta Sveučilišta u Zagrebu - magistarski - mr. sc. - strani studenti (upisi prije Rudarsko-geološko-naftni fakultet u ak. god. 2013./14. nije imao poslijediplomski magistarski studij.



c) doktorski

Napomena: upisuje se stanje na dan 1. listopada 2013. za upisane polaznike, te 30. rujna 2014. za sve ostale podatke.

Tablica 19. Broj prijavljenih tema doktorskih radova

Naziv poslijediplomskog doktorskog studija	I. godina			II. godina			III. godina			Ukupno		
	M	Ž	Ukp.	M	Ž	Ukp.	M	Ž	Ukp.	M	Ž	Ukp.
Poslijediplomski doktorski studij na Rudarsko-geološko-naftnom fakultetu			0			0	7	2	9	7	2	9
<b>UKUPNO</b>	<b>0</b>	<b>0</b>	<b>0</b>	<b>0</b>	<b>0</b>	<b>0</b>	<b>7</b>	<b>2</b>	<b>9</b>	<b>7</b>	<b>2</b>	<b>9</b>

Tablica 20. Broj prihvaćenih prijava tema doktorskih radova

Naziv poslijediplomskog doktorskog studija	I. godina			II. godina			III. godina			Ukupno		
	M	Ž	Ukp.	M	Ž	Ukp.	M	Ž	Ukp.	M	Ž	Ukp.
Poslijediplomski doktorski studij na Rudarsko-geološko-naftnom fakultetu			0			0	4	2	6	4	2	6
<b>UKUPNO</b>	<b>0</b>	<b>0</b>	<b>0</b>	<b>0</b>	<b>0</b>	<b>0</b>	<b>4</b>	<b>2</b>	<b>6</b>	<b>4</b>	<b>2</b>	<b>6</b>

Tablica 21.a. Broj doktorskih radova predanih na ocjenu

Naziv poslijediplomskog doktorskog studija	I. godina			II. godina			III. godina			Ukupno		
	M	Ž	Ukp.	M	Ž	Ukp.	M	Ž	Ukp.	M	Ž	Ukp.
Poslijediplomski doktorski studij na Rudarsko-geološko-naftnom fakultetu			0			0	5	3	8	5	3	8
<b>UKUPNO</b>	<b>0</b>	<b>0</b>	<b>0</b>	<b>0</b>	<b>0</b>	<b>0</b>	<b>5</b>	<b>3</b>	<b>8</b>	<b>5</b>	<b>3</b>	<b>8</b>

Tablica 21.b. Broj obranjenih doktorskih radova

Naziv poslijediplomskog doktorskog studija	Znanstveno područje rada	Znanstveno polje rada	Broj obranjenih doktorskih radova		
			M	Ž	Ukp.
Poslijediplomski doktorski studij na Rudarsko-geološko-naftnom fakultetu	područje tehničkih znanosti	Rudarstvo, nafta i geološko inženjerstvo	3	3	6
Poslijediplomski doktorski studij na Rudarsko-geološko-naftnom fakultetu	područje prirodnih znanosti	Geologija	2	0	2
<b>UKUPNO</b>			<b>5</b>	<b>3</b>	<b>8</b>

(Tablica 21.c. Broj obranjenih doktorskih radova izvan doktorskog studija)

Rudarsko-geološko-naftni fakultet u ak. god. 2013./14. nije imao obranjenih doktorskih radova izvan doktorskog studija.

Tablica 22.a. Broj polaznika doktorskog studija

Naziv doktorskog studija	I. godina			II. godina			III. godina			Ukupno		
	M	Ž	Ukp.	M	Ž	Ukp.	M	Ž	Ukp.	M	Ž	Ukp.
Poslijediplomski doktorski studij na Rudarsko-geološko-naftnom fakultetu	22	6	28	27	10	37	14	8	22	63	24	87
<b>UKUPNO</b>	<b>22</b>	<b>6</b>	<b>28</b>	<b>27</b>	<b>10</b>	<b>37</b>	<b>14</b>	<b>8</b>	<b>22</b>	<b>63</b>	<b>24</b>	<b>87</b>

(Tablica 22.b. Broj inozemnih doktoranada na sastavnici)

Rudarsko-geološko-naftni fakultet u ak. god. 2013./14. nije imao inozemnih doktoranada

(Tablica 23. Broj doktoranada koji su proveli najmanje 3 mjeseca na usavršavanju izvan RH)

Rudarsko-geološko-naftni fakultet u ak. god. 2013./14. nije imao doktorande koji su proveli najmanje 3 mjeseca na usavršavanju u inozemstvu.

(Tablica 24. Broj doktora znanosti koji su nakon doktorskog studija na usavršavanju izvan RH proveli bez prekida najmanje 6 mjeseci)

Rudarsko-geološko-naftni fakultet u ak. god. 2013./14. nije imao doktore znanosti koji su proveli najmanje 6 mjeseci na usavršavanju u inozemstvu.

Tablica 25. Broj postdoktoranada na sastavnici

Broj polaznika	M	Ž	Ukp.
	6	3	9
			0
<b>UKUPNO</b>	<b>6</b>	<b>3</b>	<b>9</b>

(Tablica 26. Broj postdoktoranada iz inozemstva koji su na sastavnici proveli bez prekida najmanje 6 mjeseci)

Rudarsko-geološko-naftni fakultet u ak. god. 2013./14. nije imao postdoktorande iz inozemstva koji su na sastavnici proveli najmanje 6 mjeseci.

**Tablica 27. Broj doktoriranih znanstvenih novaka**

Naziv poslijediplomskog doktorskog studija	Znanstveno područje rada	Znanstveno polje rada	Broj polaznika		
			M	Ž	Ukp.
Poslijediplomski doktorski studij na Rudarsko-geološko-naftnom fakultetu	područje tehničkih znanosti	Rudarstvo, nafta i geološko inženjerstvo	0	1	1
Poslijediplomski doktorski studij na Rudarsko-geološko-naftnom fakultetu	područje prirodnih znanosti	Geologija	2	0	2
<b>UKUPNO</b>			<b>2</b>	<b>1</b>	<b>3</b>

(Tablica 28. Broj doktorata dodijeljenih inozemnim studentima)

Rudarsko-geološko-naftni fakultet u ak. god. 2013./14. nije imao doktorate dodijeljene inozemnim studentima.

(Tablica 29. Broj pokrenutih međunarodnih dvojnih doktorata (cotutelle de these))

Rudarsko-geološko-naftni fakultet u ak. god. 2013./14. nije imao pokrenute međunarodne dvojne doktorate (cotutelle de these).

(Tablica 30. Broj završenih međunarodnih dvojnih doktorata (cotutelle de these))

Rudarsko-geološko-naftni fakultet u ak. god. 2013./14. nije imao završene međunarodne dvojne doktorate (cotutelle de these).

V. NASTAVNO OSOBLJE I OSTALI DJELATNICI

Tablica 31. Nastavnici, suradnici u nastavi i ostali djelatnici - SVI na Rudarsko-geološko-naftnom fakultetu Sveučilišta u Zagrebu

Legenda: PV = puno radno vrijeme, NV = nepuno radno vrijeme, KO = kumulativni radni odnos, FZ = financiranje zaposlenika, FVS = financiranje vanjskih suradnika

Redni broj	Zvanje / naziv radnog mjesta	MUŠKARCI						ŽENE						SVEUKUPNO														
		PV	NV	broj izvršitelja	% radnog vremena	broj izvršitelja	% radnog vremena	KO	FZ	Ukupno zaposlenici	Državni proračun	Vlastita sredstva	Ukup. vanjski suradnici	FVS	PV	NV	broj izvršitelja	% radnog vremena	broj izvršitelja	% radnog vremena	KO	FZ	Ukupno zaposlenici	Državni proračun	Vlastita sredstva	Ukup. vanjski suradnici	FVS	
I.	NASTAVNICI SURADNICI UNASTAVI	59	0	1	1x30%	60	0	5	0	39	0	3	0	3	0	3	0	3	0	98	0	0	0	99	0	8	0	0
II.	Znanstveno-nastavna zvanja	36	0	1	1x30%	37	0	4	0	20	0	0	0	20	0	3	0	3	0	56	0	0	0	57	0	7	0	0
1.	Redoviti profesor	13	0	1	1x30%	13	0	1	0	3	0	0	0	3	0	0	0	0	0	16	0	0	0	16	0	1	0	0
2.	Redoviti profesor/p	5	0	1	1x30%	5	0	3	0	4	0	0	0	4	0	0	0	0	0	9	0	0	0	9	0	3	0	0
3.	Izvanredni profesor	5	0	1	1x30%	6	0	3	0	6	0	0	0	6	0	0	0	0	0	11	0	0	0	12	0	2	0	0
4.	Docent	13	0	1	1x30%	13	0	0	0	7	0	0	0	7	0	0	0	0	0	20	0	0	0	20	0	1	0	0
III.	Nastavna zvanja	0	0	0	0	0	0	1	0	3	0	0	0	3	0	0	0	0	0	3	0	0	3	3	0	1	0	0
5.	Profesori visoke škole	0	0	0	0	0	0	0	0	0	0	0	0	0	0	0	0	0	0	0	0	0	0	0	0	0	0	0
6.	Viši predavač	0	0	0	0	0	0	1	0	1	0	0	0	1	0	0	0	0	0	1	0	0	1	1	0	0	0	0
7.	Predavač	0	0	0	0	0	0	1	1	2	0	0	0	2	2	0	0	0	2	0	0	0	2	2	0	1	0	0
8.	Viši lektor	0	0	0	0	0	0	0	0	0	0	0	0	0	0	0	0	0	0	0	0	0	0	0	0	0	0	0
9.	Lektor	0	0	0	0	0	0	0	0	0	0	0	0	0	0	0	0	0	0	0	0	0	0	0	0	0	0	0
10.	Viši umjetnički suradnik (viši korepetitor)	0	0	0	0	0	0	0	0	0	0	0	0	0	0	0	0	0	0	0	0	0	0	0	0	0	0	0
11.	Umjetnički suradnik (korepetitor)	0	0	0	0	0	0	0	0	0	0	0	0	0	0	0	0	0	0	0	0	0	0	0	0	0	0	0
III.	Suradnička zvanja	14	0	0	0	14	0	0	0	10	0	0	0	10	0	0	0	0	0	24	0	0	0	24	0	0	0	0
12.	Viši asistent	4	0	0	0	4	0	0	0	1	0	0	0	1	0	0	0	0	0	5	0	0	5	0	0	0	0	0
13.	Asistent	10	0	0	0	10	0	0	0	9	0	0	0	9	0	0	0	0	0	19	0	0	19	0	0	0	0	0
IV.	Stručna zvanja (u znan. i vis. obrazovanju)	2	0	0	0	2	0	0	0	1	0	0	0	1	0	0	0	0	0	3	0	0	3	0	0	0	0	0
14.	Stručni savjetnik	0	0	0	0	0	0	0	0	0	0	0	0	0	0	0	0	0	0	0	0	0	0	0	0	0	0	0
15.	Viši stručni suradnik	0	0	0	0	0	0	0	0	0	0	0	0	0	0	0	0	0	0	0	0	0	0	0	0	0	0	0
16.	Stručni suradnik	2	0	0	0	2	0	0	0	1	0	0	0	1	0	0	0	0	0	3	0	0	3	0	0	0	0	0
IV.	Znanstvena zvanja	0	0	0	0	0	0	0	0	0	0	0	0	0	0	0	0	0	0	0	0	0	0	0	0	0	0	0
17.	Znanstveni savjetnik	0	0	0	0	0	0	0	0	0	0	0	0	0	0	0	0	0	0	0	0	0	0	0	0	0	0	0
18.	Viši znanstveni suradnik	0	0	0	0	0	0	0	0	0	0	0	0	0	0	0	0	0	0	0	0	0	0	0	0	0	0	0
19.	Znanstveni suradnik	0	0	0	0	0	0	0	0	0	0	0	0	0	0	0	0	0	0	0	0	0	0	0	0	0	0	0
IV.	Znanstveni novaci	7	0	0	0	7	0	0	0	5	0	0	0	5	0	0	0	0	0	12	0	0	12	0	0	0	0	0
20.	Znanstveni novak - viši asistent	2	0	0	0	2	0	0	0	2	0	0	0	2	0	0	0	0	0	4	0	0	4	0	0	0	0	0
21.	Znanstveni novak - asistent	5	0	0	0	5	0	0	0	3	0	0	0	3	0	0	0	0	0	8	0	0	8	0	0	0	0	0
II.	OSTALI ZAPOSLENICI UNASTAVI	8	0	0	0	8	0	0	0	5	0	0	0	5	0	0	0	0	0	13	0	0	13	0	0	0	0	0
22.	Radno mjesto I. vrste - knjižničar/savjetnik	0	0	0	0	0	0	0	0	0	0	0	0	0	0	0	0	0	0	0	0	0	0	0	0	0	0	0
23.	Radno mjesto I. vrste - viši knjižničar	0	0	0	0	0	0	0	0	0	0	0	0	0	0	0	0	0	0	0	0	0	0	0	0	0	0	0
24.	Radno mjesto I. vrste - diplomirani knjižničar	0	0	0	0	0	0	1	1	1	0	0	0	1	0	0	0	0	0	1	0	0	1	0	0	0	0	0
25.	Radno mjesto II. vrste - knjižničar	0	0	0	0	0	0	1	1	1	0	0	0	1	0	0	0	0	0	1	0	0	1	0	0	0	0	0
26.	Radno mjesto III. vrste - pomoćni knjižničar	0	0	0	0	0	0	0	0	0	0	0	0	0	0	0	0	0	0	0	0	0	0	0	0	0	0	0
27.	Radno mjesto II. vrste - viši tehničar	1	0	0	0	1	0	0	0	2	0	0	0	2	0	0	0	0	0	3	0	0	3	0	0	0	0	0
28.	Radno mjesto II. vrste - viši laborant	0	0	0	0	0	0	0	0	0	0	0	0	0	0	0	0	0	0	0	0	0	0	0	0	0	0	0
29.	Radno mjesto III. vrste - tehnički suradnik	6	0	0	0	6	0	0	0	1	0	0	0	1	0	0	0	0	0	7	0	0	7	0	0	0	0	0
30.	Radno mjesto III. vrste - laborant	1	0	0	0	1	0	0	0	0	0	0	0	0	0	0	0	0	0	1	0	0	1	0	0	0	0	0
I.-II.	UKUPNO	67	0	1	1x30%	68	0	5	0	44	0	0	0	44	0	3	0	3	0	111	0	0	112	0	8	0	0	

Redni broj	MUŠKARCI						ŽENE						SVEUKUPNO									
	PV	NV	KO	KO	FZ	FVS	PV	NV	KO	KO	FZ	FVS	PV	NV	KO	KO	FZ	FVS				
Zvanje / naziv radnog mjesta	broj izvršitelja	% radnog vremena*	broj izvršitelja	% radnog vremena*	Ukupno zaposlenici	Državni proracun	Vlastita sredstva	Ukp. vanjski suradnici	Državni proracun	Vlastita sredstva	Ukp. vanjski suradnici	Državni proracun	Vlastita sredstva	Ukp. vanjski suradnici	Državni proracun	Vlastita sredstva	Ukp. vanjski suradnici	Državni proracun	Vlastita sredstva			
III. SLUŽBENICI I NAMJEŠTENICI**	5	0	0	0	5	0	0	0	0	35	0	0	0	0	40	0	0	0	0			
III.1. Štažbenici	3	0	0	0	3	0	0	0	0	24	0	0	0	0	27	0	0	0	0			
31. Položaj I. vrste					0					3					3							
32. Položaj II. vrste					0					5					5							
33. Položaj III. vrste					0					1					1							
34. Radna mjesta I. vrste					0					2					2							
35. Radna mjesta II. vrste	2				2					2					4							
36. Radna mjesta III. vrste	1				1					11					12							
III. Namještenici	2	0	0	0	2	0	0	0	0	11	0	0	0	0	13	0	0	0	0			
37. Položaj II. vrste					0					0					0							
38. Položaj III. vrste	1				1					0					0							
39. Radna mjesta II. vrste					0					0					0							
40. Radna mjesta III. vrste	1				1					0					0							
41. Radna mjesta IV. vrste					0					11					11							
<b>SVEUKUPNO</b>	<b>72</b>	<b>0</b>	<b>1</b>	<b>1x30%</b>	<b>73</b>	<b>0</b>	<b>5</b>	<b>0</b>	<b>5</b>	<b>79</b>	<b>0</b>	<b>3</b>	<b>0</b>	<b>3</b>	<b>151</b>	<b>0</b>	<b>1</b>	<b>1x30%</b>	<b>152</b>	<b>0</b>	<b>8</b>	<b>0</b>

**Napomena:**  
a) Puno radno vrijeme: iznosi 40 sati tjedno. Poslovi zaposlenika u nastavi u okviru 40 satnog radnog vremena normirani su u Kolektivnom ugovoru za znanost i visoko obrazovanje NN 142/2010. Otkazan Odlukom Vlade RH (27. 3. 2014.)  
b) Nepuno radno vrijeme: svako kraće od punog radnog vremena  
c) Kumulativni radni odnos: rad u nepunom radnom vremenu kod dva ili više poslodavaca.  
\*Podatci za nepuno radno vrijeme i kumulativni radni odnos upisuju se na sljedeći način:  
npr. ako je br. izvršitelja "4", u stupac % radnog vremena ne upisujete broj 4, već raspodjelju, npr.: "1x80%, 2x50%", na taj način ispunjavaju se i ćelije pod SVEUKUPNO!  
d) Podatci za Financiranje zaposlenika (FZ) popunjavaju se tako da brojke upisane za Državni proracun i za Vlastita sredstva, kada se zbroje, odgovaraju broju kojeg ste upisali pod Ukupno zaposlenici.  
Podatci za Financiranje vanjskih suradnika (FVS) popunjavaju se tako da brojke upisane za Državni proracun i za Vlastita sredstva, kada se zbroje, odgovaraju broju kojeg ste upisali pod Ukupno vanjski suradnici

(Tablica 32. Strani nastavnici i istraživači koji su trenutno zaposleni u RH Rudarsko-geološko-naftni fakultet, Sveučilišta u Zagrebu)  
Rudarsko-geološko-naftni fakultet Sveučilišta u Zagrebu u akademskoj godini 2013./2014. nije imao zaposlenih stranih nastavnika ni istraživača.

## VI. OSTALI PODATCI

Tablica 33. Istraživačka djelatnost -Rudarsko-geološko-naftni fakultet Sveučilišta u Zagrebu

## a) Projekti

	Broj projekata (ukupno)	Tip projekata		Broj osoba uključenih u projekte (iz sastavnice)
		Znanstveno istraživački	Stručni	
<b>Nacionalni projekti</b>				
Z - projekti	22	22		82
NZZ	1	1		6
UKF				
TEST				
BICRO - RAZUM, TEHCRO, VENCRO, IRCRO, KONCRO				
Ostali programi				
Ostali projekti financirani iz proračuna				
<b>UKUPNO</b>	<b>23</b>	<b>23</b>	<b>0</b>	<b>88</b>
<b>Međunarodni projekti</b>				
FP7	2	2		13
IPA				
COST				
EUREKA				
TEMPUS				
Ostali programi Europske unije				
ESF				
NIH				
Bilateralni projekti (MZOŠ)	7	7		25
Multilateralni projekti (MZOŠ)				
Ostali programi	1	1		1
<b>UKUPNO</b>	<b>10</b>	<b>10</b>	<b>0</b>	<b>39</b>
<b>Projekti s gospodarstvom</b>				
Nacionalni projekti	112	19	93	256
Međunarodni projekti	12	1	11	24
<b>UKUPNO</b>	<b>124</b>	<b>20</b>	<b>104</b>	<b>280</b>

## b) Patenti

Rudarsko-geološko-naftni fakultet Sveučilišta u Zagrebu u ak. g. 2013./2014. nije imao patenata

## TEKSTILNO-TEHNOLOŠKI FAKULTET

DEKANICA: prof. dr. sc. Sandra Bischof

PRODEKANICA ZA NASTAVU: izv. prof. dr. sc. Branka Vojnović

PRODEKANICA ZA ZNANSTVENOISTRAŽIVAČKI RAD: prof. dr. sc. Tanja Pušić

PRODEKANICA ZA MEĐUFAKULTETSKU I MEĐUNARODNU SURADNJU: izv. prof. art. Andrea Pavetić

PRODEKANICA ZA FINACIJE: izv. prof. dr. sc. Edita Vujasinović

TAJNICA FAKULTETA: Sanja Miletić, dipl. iur.

### Nastavna djelatnost

Tekstilno-tehnološki fakultet jedina je visokoškolska institucija u znanstvenom polju tekstilne tehnologije u Republici Hrvatskoj koja provodi nastavni, znanstvenoistraživački, umjetničkoistraživački i stručni rad u znanstvenom polju tekstilne tehnologije putem sveučilišnih studija tekstilnih tehnologija i tekstilnoga i modnoga dizajna, doktorskoga studija *Tekstilna znanost i tehnologija* te specijalističkih studija.

Temeljne organizacijske jedinice Fakulteta čini sedam zavoda: Zavod za dizajn tekstila i odjeće, Zavod za materijale, vlakna i ispitivanje tekstila, Zavod za odjevnu tehnologiju, Zavod za primijenjenu kemiju, Zavod za projektiranje i menadžment tekstila, Zavod za tekstilno-kemijsku tehnologiju i ekologiju, Zavod za temeljne prirodne i tehničke znanosti. U okviru Fakulteta djeluju i Centar za razvoj i transfer tekstilnih i odjevnih tehnologija i modni dizajn (CTD) te dislocirani studij u Varaždinu.

Programi nastave obuhvaćaju sadržajnu podjelu studija na tekstilnu tehnologiju i inženjerstvo te na tekstilni i modni dizajn s odgovarajućim smjerovima. Struktura studija temelji se na tri razine: preddiplomski studij, diplomski studij i poslijediplomski studij. Svi studiji organizirani su isključivo kao redoviti studiji.

*Stručni studij* orijentiran je prema specifičnostima tekstilne i obučarske struke. Program *Studija tekstilne, odjevne i obučarske tehnologije* s mjestom izvođenja nastave u Varaždinu podijeljen je na smjerove: Tekstilna tehnologija – mehanička, Tekstilna tehnologija – kemijska, Odjevna tehnologija i Dizajn obuće.

Fakultet izvodi dva (2) sveučilišna preddiplomska studija: *Tekstilna tehnologija i inženjerstvo*, sa smjerovima Industrijski dizajn tekstila i odjeće, Odjevno inženjerstvo, Projektiranje i menadžment tekstila, Tekstilna kemija, materijali i ekologija, te *Tekstilni i modni dizajn*, sa smjerovima Dizajn tekstila i Modni dizajn, oba u trajanju od šest semestara.

Fakultet izvodi dva (2) diplomatska studija: *Tekstilna tehnologija i inženjerstvo*, sa smjerovima Industrijski dizajn odjeće, Industrijski dizajn tekstila, Odjevno inženjerstvo, Projektiranje i menadžment tekstila, Tekstilna kemija, materijali i ekologija, te *Tekstilni i modni dizajn*, sa smjerovima Dizajn tekstila, Kostimografija, Modni dizajn te Teorija i kultura mode, oba u trajanju od četiri semestara.

Na studije koji se izvode na Fakultetu u izvještajnoj je godini bilo upisano 1040 studenata. U nastavi je na svim studijima sudjelovalo 79 zaposlenika s punim radnim vremenom u znanstveno-nastavnim, nastavnim i suradničkim zvanjima. U izvođenje nastave bilo je uključeno i 12 znanstvenih novaka te 28 vanjskih suradnika.

Tijekom akademske godine 2013./2014. diplomirao je ukupno 221 student: 112 na preddiplomskim studijima, 64 na diplomskom studiju, 14 na dodiplomskom studiju i 14 na stručnom studiju u Zagrebu. Na stručnom studiju u Varaždinu diplomiralo je ukupno 17 studenata. Rektorovom nagradom nagrađena je jedna studentica za jedan studentski rad. Posebne Rektorove nagrade osvojila je skupina studenata prve i druge godine diplomskoga studija Tekstilni i modni dizajn, smjer Kostimografija, kojima se nagrada dodjeljuje za kostimografsku mapu *Orfej i Euridika* te za zajednički projekt Muzičke akademije, Akademije dramskih umjetnosti, Akademije likovnih umjetnosti i Tekstilno-tehnološkoga fakulteta za scensku izvedbu opere *Orfej i Euridika* C. W. Glucka.

### Poslijediplomski studij

U izvještajnoj godini 2013./2014. na poslijediplomskom doktorskome studiju *Tekstilna znanost i tehnologija* ukupno studira 17 studenata, od kojih 4 strana studenta. Prihvaćena je jedna tema doktorskoga rada. Obranjena su ukupno 4 doktorska rada.

## Znanstvena djelatnost i stručna djelatnost

Znanstvenoistraživački rad na Fakultetu provodi se u polju tekstilne tehnologije u okviru nacionalnih i međunarodnih znanstvenih, aplikativnih i ostalih projekata. Ministarstvo znanosti, obrazovanja i sporta financiralo je ukupno 16 znanstvenoistraživačkih projekata, od čega 13 zProjekata i 3 ostala projekta. Istraživači Fakulteta dobili su financijska sredstva kroz prijavu na natječaj za namjensko višegodišnje institucijsko financiranje znanstvene djelatnosti u obliku potpora istraživanju. Na Fakultetu se provode 2 bilateralna projekta, 1 FP7 projekt, 1 IPA projekt, 3 COST programa i 3 LLP projekta, financirana od Europske komisije. Znanstvenu suradnju i istraživanja s gospodarstvom, javnim ustanovama i inozemnim naručiteljima Fakultet provodi kroz Znanstveno-istraživački centar za tekstil (TSRC). Istraživački potencijali TSRC-a javno su predstavljeni u rujnu 2014. u Tehničkomu muzeju u Zagrebu. Djelatnici Fakulteta aktivno sudjeluju u popularizaciji tekstilne znanosti na svim značajnijim događanjima u Hrvatskoj. Suradnja s gospodarstvom ojačana je sudjelovanjem predstavnika Fakulteta u radu Hrvatskih klastera konkurentnosti. Djelatnici Fakulteta kontinuirano sudjeluju u radu tehničkih odbora Hrvatskoga zavoda za norme.

## Međunarodna suradnja

Međufakultetska suradnja ostvarena je sa 17 fakulteta u okviru Sveučilišta u Zagrebu i s 30 fakulteta izvan Sveučilišta. Međuinstitucijska suradnja ostvarena je s 85 subjekata (instituti, zavodi, laboratoriji, centri, klasteri i sl.), s 29 muzeja, galerija i knjižnica, s 44 gospodarska subjekta i 138 časopisa. U okviru međunarodne suradnje potpisani su ERASMUS+ ugovori s 15 sveučilišta iz 11 zemalja za studente i za mobilnost nastavnoga osoblja s dvama sveučilištima iz dvije zemlje. U povodu ERASMUS natječaja organizirana je tribina. Realizirane su 4 odlazne i 9 dolaznih mobilnosti (studijski boravak), a za sljedeću godinu prihvaćene su dvije prijave u svrhu održavanja nastave (odlazna mobilnost). U okviru CEEPUS mreže ostvaren je boravak jednoga dolaznoga nastavnika, jedan dolazni studijski boravak i deset odlaznih kraćih boravaka. U okviru drugih mobilnosti realizirane su tri dolazne stručne prakse i tri odlazne mobilnosti nastavnoga osoblja; potporu za konferencije ostvarilo je šest nastavnika i dva doktoranda, a potporu za suradnju dva nastavnika. Aktivnosti u okviru međunarodne suradnje bilježe rast u odnosu na prijašnje razdoblje.

## Nakladnička djelatnost

U akademskoj godini 2013./2014. u izdanju Fakulteta objavljena su tri naslova: jedna znanstvena knjiga, jedna fakultetska skripta u e-obliku i jedan *Zbornik radova sa savjetovanja Tekstilna znanost i gospodarstvo*. Objavljen je četvrti broj internetskoga časopisa *TEDI*. Fakultet redovito tiska publikacije, studentski časopis *TnT* i *Glasnik društva AMCA TTF*.

## Prepoznatljivost Fakulteta

U izvještajnoj akademskoj godini Fakultet je organizirao znanstveno-stručno savjetovanje *Tekstilna znanost i gospodarstvo - TZG 2013* te je bio suorganizator međunarodne konferencije *Vizualni studiji kao akademska disciplina*, savjetovanja *Tekstilni dani Zagreb* i kongresa *Mathematical Inequalities and Applications*. U području tekstilnoga i modnoga dizajna Fakultet je prepoznatljiv po redovitom održavanju modno-scenskoga događanja *Modni ormar*. U izvještajnom razdoblju na Fakultetu je otvorena Galerija TTF izložbom uz visoko pokroviteljstvo Predsjednika RH. Fakultet intenzivno radi na promicanju struke preko Hrvatske udruge bivših studenata i prijatelja Tekstilno-tehnološkoga fakulteta (AMCA TTF), surađuje s Akademijom tehničkih znanosti Hrvatske (HATZ), Hrvatskim inženjerskim savezom tekstilaca (HIST) i brojnim institucijama iz zemlje i inozemstva, osobito putem mreže tekstilnih fakulteta AUTEX. Fakultet redovito predstavlja svoje studijske programe na Smotri Sveučilišta, organizira znanstvene i gospodarske tribine i brojna predstavljanja radova studenata kroz izložbe i modne revije, STEM radionice za popularizaciju znanosti kao i seminare za usavršavanje nastavnika. Sustav upravljanja kvalitetom uspješno se primjenjuju u skladu sa zahtjevima međunarodne norme HRN EN ISO 9001:2009.

### **Nagrade i priznanja Fakultetu i njegovim djelatnicima**

Tijekom akademske godine 2013./2014. zaposlenici Fakulteta dobili su nagrade, priznanja i postigli znanstvena dostignuća, od kojih je važno spomenuti sljedeće:

- prof. dr. sc. Dubravku Rogaleu uručena je Državna nagrada tehničke kulture Faust Vrančić za 2013. za razvoj inteligentne odjeće i mjernih sustava
- projekt FP7-SME-2007-2, 217809: Sustainable Measures for Industrial Laundry Expansion Strategies: Smart Laundry-2015 – SMILES primio je National Energy Globe Award 2014 Slovenia, koju dodjeljuju Ujedinjeni narodi u sklopu Programa za okoliš, kategorija voda
- istraživačka skupina u sastavu izv. prof. dr. sc. Snježana Firšt-Rogale, prof. dr. sc. Dubravko Rogale, prof. dr. sc. Gojko Nikolić i prof. dr. sc. Zvonko Dragčević dobila je niz nagrada za razvoj inteligentne odjeće i mjernoga sustava za određivanje statičkih i dinamičkih toplinskih svojstava kompozita i odjeće, i to na sljedećim događanjima: 17. Moscow International Salon of Inventions and Innovation Technologies Archimedes, European exhibition of creativity and innovation EUROINVENT 2014, 29. INPEX - Invention & New Product Exposition, International Innovation and Invention Expo 2014 u Macau, INST Taipei International Invention Show and Technomart i dr.



**I. STUDENTI - SVI**

Tablica 1. Upisani studenti i apsolvanti - SVI na svim studijima Tekstilno-tehnoškog fakulteta Sveučilišta u Zagrebu

Napomena: Podaci o upisanim studentima i apsolvantima odnose se na stanje na dan 1. listopada 2013., uključujući ponavljajuće, studente upisane prema posebnim uvjetima, strane studente i apsolvante.

**Legenda:** M= muškarci, Ž= žene, red\* = redoviti studenti koji studiraju uz potporu Ministarstva, red\*\* = redoviti studenti koji snose dio troškova studija, Ukp. = Ukupno  
 Redovni i izvanredni studenti = definirani prema pravilniku o studiranju sastavnice ili prema Sveučilišnom pravilniku o studiranju ako na sastavnici tečaj pravilnik ne postoji  
 Apsolvanti = studenti koji su odslušali sve kolegije i imaju verificirane sve obveze u indeksu, ali polažu ispite i/ili izrađuju završni ili diplomski rad, pojam apsolvanti odnosi se isključivo na studente dodiplomskog i stručnog dodiplomskog studija.

**a) SVEUČILIŠNI STUDIJ**

Način studiranja	I. godina		II. godina		III. godina		IV. godina		SVI					
	M	Ž	M	Ž	M	Ž	M	Ž	M	Ž				
red*	48	210	258	34	189	223	37	246	283	0	0	119	645	764
red**	18	85	103	10	45	55	16	53	69	0	0	44	183	227
izvanredni	0	0	0	0	0	0	0	0	0	0	0	0	0	0
<b>Ukupno</b>	<b>66</b>	<b>295</b>	<b>361</b>	<b>44</b>	<b>234</b>	<b>278</b>	<b>53</b>	<b>299</b>	<b>352</b>	<b>0</b>	<b>0</b>	<b>163</b>	<b>828</b>	<b>991</b>

Podaci ne postoje u strukturi na Tekstilno-tehnoškom fakultetu za akademsku godinu 2013./2014.

Način studiranja	I. godina		II. godina		SVI				
	M	Ž	M	Ž	M	Ž			
red*	7	91	98	16	189	205	23	280	303
red**	0	0	0	3	35	38	3	35	38
izvanredni	0	0	0	0	0	0	0	0	0
<b>Ukupno</b>	<b>7</b>	<b>91</b>	<b>98</b>	<b>19</b>	<b>224</b>	<b>243</b>	<b>26</b>	<b>315</b>	<b>341</b>

Podaci ne postoje u strukturi na Tekstilno-tehnoškom fakultetu za akademsku godinu 2013./2014.

Podaci ne postoje u strukturi na Tekstilno-tehnoškom fakultetu za akademsku godinu 2013./2014.

**b) STRUČNI STUDIJ**

Način studiranja	I. godina		II. godina		III. godina		APSOLVENTI		SVI						
	M	Ž	M	Ž	M	Ž	M	Ž	M	Ž					
red*	6	35	41	0	3	3	2	15	17	5	27	32	13	80	93
red**	3	8	11	1	3	4	0	4	4	0	0	0	4	15	19
izvanredni	0	0	0	0	0	0	0	0	0	0	0	0	0	0	0
<b>Ukupno</b>	<b>9</b>	<b>43</b>	<b>52</b>	<b>1</b>	<b>6</b>	<b>7</b>	<b>2</b>	<b>19</b>	<b>21</b>	<b>5</b>	<b>27</b>	<b>32</b>	<b>17</b>	<b>95</b>	<b>112</b>

**c) DODIPLOMSKI STUDIJ**

Podaci ne postoje u strukturi na Tekstilno-tehnoškom fakultetu za akademsku godinu 2013./2014.

Tablica 1.a. - Ukupan broj studenata i apsolvenata na svim studijima Tekstilno-tehnološkog fakulteta Sveučilišta u Zagrebu

SVEUČILIŠTE UZAGREBU	Način studiranja	APSOLVENTI			SVI**		
		M	Ž	Ukp.	M	Ž	Ukp.
Tekstilno-tehnološki fakultet	red*	5	27	32	155	1.005	1.160
	red**	0	0	0	51	233	284
	izvanredni	0	0	0	0	0	0
	<b>Ukupno</b>	<b>5</b>	<b>27</b>	<b>32</b>	<b>206</b>	<b>1.238</b>	<b>1.444</b>

\*\*studiji; (a) sveučilišni + (b) stručni + (c) dodiplomski

Tablica 1.b. Broj apsolvenata po studijima Tekstilno-tehnološkog fakulteta Sveučilišta u Zagrebu

SVEUČILIŠTE U ZAGREBU	Način studiranja	STRUČNI STUDIJ			DODIPLOMSKI STUDIJ			SVEUKUPNO**		
		M	Ž	Ukp.	M	Ž	Ukp.	M	Ž	Ukp.
Tekstilno-tehnološki fakultet	red*	5	27	32	0	0	0	5	27	32
	red**	0	0	0	0	0	0	0	0	0
	izvanredni	0	0	0	0	0	0	0	0	0
	<b>Ukupno</b>	<b>5</b>	<b>27</b>	<b>32</b>	<b>0</b>	<b>0</b>	<b>0</b>	<b>5</b>	<b>27</b>	<b>32</b>

\*\*studiji; (a) sveučilišni + (b) stručni + (c) dodiplomski

Tablica 1.c. Broj studenata po studijima Tekstilno-tehnološkog fakulteta Sveučilišta u Zagrebu

SVEUČILIŠTE U ZAGREBU	Način studiranja	SVEUČILIŠNI STUDIJ																							
		PREDDIPLOMSKI			INTEGRIRANI			DIPLOMSKI			ZAJEDNIČKI			ZDRUŽENI			STRUČNI STUDIJ			DODIPLOMSKI STUDIJ			SVEUKUPNO**		
		M	Ž	Ukp.	M	Ž	Ukp.	M	Ž	Ukp.	M	Ž	Ukp.	M	Ž	Ukp.	M	Ž	Ukp.	M	Ž	Ukp.	M	Ž	Ukp.
Tekstilno-tehnološki fakultet	red*	119	645	764	0	0	0	23	280	303	0	0	0	0	0	0	13	80	93	0	0	0	155	1.005	1.160
	red**	44	183	227	0	0	0	3	35	38	0	0	0	0	0	0	4	15	19	0	0	0	51	233	284
	izvanredni	0	0	0	0	0	0	0	0	0	0	0	0	0	0	0	0	0	0	0	0	0	0	0	0
	<b>Ukupno</b>	<b>163</b>	<b>828</b>	<b>991</b>	<b>0</b>	<b>0</b>	<b>0</b>	<b>26</b>	<b>315</b>	<b>341</b>	<b>0</b>	<b>0</b>	<b>0</b>	<b>17</b>	<b>95</b>	<b>112</b>	<b>206</b>	<b>1.238</b>	<b>1.444</b>	<b>0</b>	<b>0</b>	<b>0</b>	<b>206</b>	<b>1.238</b>	<b>1.444</b>

\*\*studiji; (a) sveučilišni + (b) stručni + (c) dodiplomski

Tablica 2. Upisani studenti - ponavljači - SVI na svim studijima Tekstilno-tehnološkog fakulteta Sveučilišta u Zagrebu

Napomena: Pod ukupno\* podrazumijevaju se svi upisani studenti bez apsolutnata.

Ponavljači = studenti koji nisu stekli dovoljno ECTS bodova za upis više godine te su upisani na semestar koji pripada toj godini studija.

## a) SVEUČILIŠNI STUDIJ

Način studiranja	I. godina		II. godina		III. godina		IV. godina		SVEUKUPNO	
	ukupno*	ponavljači	ukupno*	ponavljači	ukupno*	ponavljači	ukupno*	ponavljači	ukupno*	ponavljači
red*	258	0	223	0	283	0	0	0	764	0
red**	103	103	55	55	69	69	0	0	227	227
izvanredni	0	0	0	0	0	0	0	0	0	0
<b>UKUPNO</b>	<b>361</b>	<b>103</b>	<b>278</b>	<b>55</b>	<b>352</b>	<b>69</b>	<b>0</b>	<b>0</b>	<b>991</b>	<b>227</b>

Podaci ne postoje u strukturi na Tekstilno-tehnološkom fakultetu za akademsku godinu 2013./2014.

Način studiranja	I. godina		II. godina		SVEUKUPNO	
	ukupno*	ponavljači	ukupno*	ponavljači	ukupno*	ponavljači
red*	98	0	205	0	303	0
red**	0	1	38	0	38	1
izvanredni	0	0	0	0	0	0
<b>UKUPNO</b>	<b>98</b>	<b>1</b>	<b>243</b>	<b>0</b>	<b>341</b>	<b>1</b>

Podaci ne postoje u strukturi na Tekstilno-tehnološkom fakultetu za akademsku godinu 2013./2014.

Podaci ne postoje u strukturi na Tekstilno-tehnološkom fakultetu za akademsku godinu 2013./2014.

## b) STRUČNI STUDIJ

Način studiranja	I. godina		II. godina		III. godina		SVEUKUPNO	
	ukupno*	ponavljači	ukupno*	ponavljači	ukupno*	ponavljači	ukupno*	ponavljači
red*	41	0	3	0	17	0	61	0
red**	11	11	4	4	4	0	19	15
izvanredni	0	0	0	0	0	0	0	0
<b>UKUPNO</b>	<b>52</b>	<b>11</b>	<b>7</b>	<b>4</b>	<b>21</b>	<b>0</b>	<b>80</b>	<b>15</b>

## c) DODIPLOMSKI STUDIJ

Podaci ne postoje u strukturi na Tekstilno-tehnološkom fakultetu za akademsku godinu 2013./2014.

Tablica 2.a. Broj studenata i ponavljača po studijima Tekstilno-tehnološkog fakulteta Sveučilišta u Zagrebu

SVEUČILIŠTE U ZAGREBU	Način studiranja	SVEUČILIŠNI STUDIJ													
		PREDDIPLOMSKI		INTEGRIRANI		DIPLOMSKI		ZAJEDNIČKI		STRUČNI		DODIPLOMSKI		SVEUKUPNO**	
		ukupno	ponavljači	ukupno	ponavljači	ukupno	ponavljači	ukupno	ponavljači	ukupno	ponavljači	ukupno	ponavljači	studenata	ponavljača
Tekstilno-tehnološki fakultet	red*	764	0	0	0	303	0	0	0	61	0	0	0	1128	0
	red**	227	227	0	0	38	1	0	0	19	15	0	0	284	243
	izvanredni	0	0	0	0	0	0	0	0	0	0	0	0	0	0
<b>UKUPNO</b>	<b>991</b>	<b>227</b>	<b>0</b>	<b>0</b>	<b>341</b>	<b>1</b>	<b>0</b>	<b>0</b>	<b>80</b>	<b>15</b>	<b>0</b>	<b>0</b>	<b>1412</b>	<b>243</b>	

\*\*studiji; (a) sveučilišni + (b) stručni + (c) dodiplomski

Tablica 3. Upisani studenti prema posebnim uvjetima – Tekstilno-tehnološkog fakulteta Sveučilišta u Zagrebu

Napomena: Podaci se odnose na stanje na dan 1. listopada 2013. za upisane studente i absolvente.

a) **SVEUČILIŠNI STUDIJ**

PREDDIPLOMSKI	I. godina	II. godina	III. godina	IV. godina	Ukupno
Studenti sa tjelesnim oštećenjem od 60% i više	1	0	0	0	1
Na temelju Sporazuma o poticajnim mjerama za upis u ustanove visokog obrazovanja za hrvatske branitelje, hrvatske ratne invalide, djecu smrtno stradaćih, zatočenih ili nestalih branitelja Domovinskog rata te djecu 100%-tnih Hrvati iz Domovinskog rata I. skupine.	0	0	0	0	0
Na temelju čl. 48. b Zakona vojnih i civilnih invalida iz Domovinskog rata	0	0	0	0	0
Hrvatska dijaspora	0	0	0	0	0
<b>UKUPNO</b>	<b>1</b>	<b>0</b>	<b>0</b>	<b>0</b>	<b>1</b>

Podaci ne postoje u strukturi na Tekstilno-tehnološkom fakultetu za akademsku godinu 2013./2014.

DIPLOMSKI	I. godina	II. godina	Ukupno
Studenti sa tjelesnim oštećenjem od 60% i više	0	1	1
Na temelju Sporazuma o poticajnim mjerama za upis u ustanove visokog obrazovanja za hrvatske branitelje, hrvatske ratne invalide, djecu smrtno stradaćih, zatočenih ili nestalih branitelja Domovinskog rata te djecu 100%-tnih Hrvati iz Domovinskog rata I. skupine.	0	0	0
Na temelju čl. 48. b Zakona vojnih i civilnih invalida iz Domovinskog rata	0	0	0
Hrvatska dijaspora	0	0	0
<b>UKUPNO</b>	<b>0</b>	<b>1</b>	<b>1</b>

Podaci ne postoje u strukturi na Tekstilno-tehnološkom fakultetu za akademsku godinu 2013./2014.  
Podaci ne postoje u strukturi na Tekstilno-tehnološkom fakultetu za akademsku godinu 2013./2014.b) **STRUCNI STUDIJ**

Ovi podaci ne postoje u strukturi Tekstilno-tehnološkog fakulteta za 2013./2014.

c) **DODIPLOMSKI STUDIJI**

Podaci ne postoje u strukturi na Tekstilno-tehnološkom fakultetu za akademsku godinu 2013./2014.

Tablica 3.a. Ukupan broj studenata i apsolviranih prema posebnim uvjetima na svim studijima Tekstilno-tehnološkog fakulteta Sveučilišta u Zagrebu

POSEBNI UVJETI UPISA	SVEUČILIŠNI STUDIJI						STRUČNI STUDIJI	DODIPLOMSKI STUDIJI	AFSOLVENTI	SVEUKUPNO**
	PREDDIPL.	INTEGRIRANI	DIPLOMSKI	ZAJEDNIČKI		ZDRUŽENI				
				ZAJEDNIČKI	ZAJEDNIČKI					
Studenti sa tjelesnim oštećenjem od 60% i više	1	0	1	0	0	0	0	0	2	
Na temelju Sporazuma o poticajnim mjerama za upis u ustanove visokog obrazovanja za hrvatske branitelje, hrvatske ratne vojnike invalide, djecu smrtno stradalih, zatočenih ili nestalih branitelja Domovinskog rata te djecu 100%-tnih HRVI iz Domovinskog rata I. skupine.	0	0	0	0	0	0	0	0	0	
Na temelju čl. 48.b Zakona vojnih i civilnih invalida iz Domovinskog rata	0	0	0	0	0	0	0	0	0	
Hrvatska dijaspora	0	0	0	0	0	0	0	0	0	
<b>UKUPNO</b>	<b>1</b>	<b>0</b>	<b>1</b>	<b>0</b>	<b>0</b>	<b>0</b>	<b>0</b>	<b>0</b>	<b>2</b>	

\*\*studiji: (a) sveučilišni + (b) stručni + (c) dodiplomski

Tablica 4. Studenti SVI - položili završni (ZI) odnosno diplomski ispit (DI) - Tekstilno-tehnološkog fakulteta Sveučilišta u Zagrebu

NAZIV STUDIJA***	M	Ž	Ukupno
Preddiplomski sveučilišni studij Tekstilna tehnologija i inženjerstvo, smjer: Projektiranje i menadžment	0	7	7
Preddiplomski sveučilišni studij Tekstilna tehnologija i inženjerstvo, smjer: Tekstilna kemija, materijali	1	13	14
Preddiplomski sveučilišni studij Tekstilna tehnologija i inženjerstvo, smjer: Odjevno inženjerstvo - ZI	0	2	2
Preddiplomski sveučilišni studij Tekstilna tehnologija i inženjerstvo, smjer: Industrijski dizajn tekstila i	2	11	13
Preddiplomski sveučilišni studij Tekstilni i modni dizajn, smjer: Dizajn tekstila - ZI	0	9	9
Preddiplomski sveučilišni studij Tekstilni i modni dizajn, smjer: Modni dizajn - ZI	6	61	67
Diplomski sveučilišni studij Tekstilna tehnologija i inženjerstvo, smjer: Projektiranje i menadžment tekstila - DI	0	1	1
Diplomski sveučilišni studij Tekstilna tehnologija i inženjerstvo, smjer: Tekstilna kemija, materijali i ekologija - DI	0	5	5
Diplomski sveučilišni studij Tekstilna tehnologija i inženjerstvo, smjer: Odjevno inženjerstvo - DI	0	4	4
Diplomski sveučilišni studij Tekstilna tehnologija i inženjerstvo, smjer: Industrijski dizajn tekstila - DI	0	6	6
Diplomski sveučilišni studij Tekstilna tehnologija i inženjerstvo, smjer: Industrijski dizajn odjeće - DI	0	5	5
Diplomski sveučilišni studij Tekstilni i modni dizajn, smjer: Dizajn tekstila - DI	1	7	8
Diplomski sveučilišni studij Tekstilni i modni dizajn, smjer: Modni dizajn - DI	0	12	12
Diplomski sveučilišni studij Tekstilni i modni dizajn, smjer: Kostimografija - DI	0	14	14
Diplomski sveučilišni studij Tekstilni i modni dizajn, smjer: Teorija i kultura mode - DI	0	9	9
Preddiplomski stručni studij Tekstilne, odjevne i obučarske tehnologije, smjer: Tekstilna tehnologija -	0	0	0
Stručni studij Tekstilne, odjevne i obučarske tehnologije, smjer: Dizajn obuće - ZI	3	4	7
Stručni studij Tekstilne, odjevne i obučarske tehnologije, smjer: Odjevna tehnologija - ZI	4	6	10
Dodiplomski sveučilišni studij, smjer: Procesni, DI	1	3	4
Dodiplomski sveučilišni studij, smjer: Dizajn i projektiranje tekstila i odjeće, DI	2	8	10
Stručni studij, smjer: Viši modni dizajner, DI	2	7	9
Stručni studij, smjer: Odjevna tehnologija, DI	0	4	4
Stručni studij, smjer: Tekstilno-kemijska tehnologija, DI	0	1	1
<b>UKUPNO</b>	<b>22</b>	<b>199</b>	<b>221</b>

\*\*\*Naziv prema dopusnici za rad izdanom od strane Ministarstva znanosti, obrazovanja i športa

Tablica 4.a. Studenti SVI - položili završni (ZI) odnosno diplomski ispit (DI) - sumarno po studijima Tekstilno-tehnološkog fakulteta Sveučilišta u Zagrebu

VRSTA STUDIJA	M	Ž	Ukupno
Sveučilišni preddiplomski studij	9	103	112
Sveučilišni integrirani preddiplomski i diplomski studij	0	0	0
Sveučilišni diplomski studij	1	63	64
Zajednički studij	0	0	0
Združeni studij	0	0	0
Stručni studij	9	22	31
Dodiplomski sveučilišni studij	3	11	14
<b>UKUPNO</b>	<b>22</b>	<b>199</b>	<b>221</b>

## II. PODACI PREMA ODSJECIMA, SMJEROVIMA I STUDIJIMA

Napomena: Podaci o upisanim studentima i apsolvencijama odnose se na stanje na dan 1. listopada 2012., uključujući ponavljajuće, upisane prema posebnim uvjetima te strane studente, odnosno na stanje 30. rujna 2014. za one koji su završili ili diplomirali.

Tablica 5. Preddiplomski studij Tekstilno-tehnološkog fakulteta Sveučilišta u Zagrebu - upisani studenti, apsolventi i studenti koji su završili studij

Odsjek-Studij-Smjer	I. godina	II. godina	III. godina	IV. godina	Završili studij
Tekstilna tehnologija i inženjerstvo	247	0	0	0	0
Tekstilni i modni dizajn	114	0	0	0	0
Tekstilna tehnologija i inženjerstvo - Projektiranje i menadžment tekstila	0	38	33	0	7
Tekstilna tehnologija i inženjerstvo - Tekstilna kemija, materijali i ekologija	0	25	31	0	14
Tekstilna tehnologija i inženjerstvo - Odjevno inženjerstvo	0	53	22	0	2
Tekstilna tehnologija i inženjerstvo - Industrijski dizajn tekstila i odjeće	0	29	29	0	13
Tekstilni i modni dizajn - Dizajn tekstila	0	25	35	0	9
Tekstilni i modni dizajn - Modni dizajn	0	108	202	0	67
<b>UKUPNO</b>	<b>361</b>	<b>278</b>	<b>352</b>	<b>0</b>	<b>112</b>

(Tablica 6. Integrirani preddiplomski i diplomski studij Tekstilno-tehnološkog fakulteta Sveučilišta u Zagrebu - upisani studenti, apsolventi i studenti koji su završili studij)  
Tekstilno-tehnološki fakultet u ak. god. 2013./14. nije izvodio Integrirani preddiplomski i diplomski studij

Tablica 7. Diplomski studij Tekstilno-tehnološkog fakulteta Sveučilišta u Zagrebu - upisani studenti, apsolventi i studenti koji su završili studij

Odsjek-Studij-Smjer	I. godina	II. godina	Diplomirali
Tekstilna tehnologija i inženjerstvo - Projektiranje i menadžment tekstila	4	7	1
Tekstilna tehnologija i inženjerstvo - Tekstilna kemija, materijali i ekologija	9	10	5
Tekstilna tehnologija i inženjerstvo - Odjevno inženjerstvo	4	16	4
Tekstilna tehnologija i inženjerstvo - Industrijski dizajn tekstila	7	14	6
Tekstilna tehnologija i inženjerstvo - Industrijski dizajn odjeće	11	17	5
Tekstilni i modni dizajn - Dizajn tekstila	24	34	8
Tekstilni i modni dizajn - Modni dizajn	17	57	12
Tekstilni i modni dizajn - Kostimografija	15	53	14
Tekstilni i modni dizajn - Teorija i kultura mode	7	35	9
<b>UKUPNO</b>	<b>98</b>	<b>243</b>	<b>64</b>

(Tablica 8. Zajednički studij Tekstilno-tehnološkog fakulteta Sveučilišta u Zagrebu - upisani studenti, apsolventi i studenti koji su završili studij)

Tekstilno-tehnološki fakultet u ak. god. 2013./14. nije imao Zajednički studij

(Tablica 9. Zdrušeni studij Tekstilno-tehnološkog fakulteta Sveučilišta u Zagrebu - upisani studenti, apsolventi i studenti koji su završili studij)

Tekstilno-tehnološki fakultet u ak. god. 2013./14. nije imao Zdrušeni studij

Tablica 10. Stručni studij Tekstilno-tehnološkog Sveučilišta u Zagrebu - upisani studenti, apsolvanti i studenti koji su završili studij

Odsjek-Studij-Smjernik	I. godina	II. godina	III. godina	Apsolvanti	Završili studij
Tekstilna tehnologija	11	0	0	0	0
Dizajn obuće	9	3	12	14	7
Odjevna tehnologija	32	4	9	18	10
<b>UKUPNO</b>	<b>52</b>	<b>7</b>	<b>21</b>	<b>32</b>	<b>17</b>

Tablica 11. Dodiplomski studij Tekstilno-tehnološkog fakulteta Sveučilišta u Zagrebu - upisani studenti, apsolvanti i studenti koji su završili studij

Odsjek-Studij-Smjernik	IV. godina	V. godina	VI. godina	Apsolvanti	Diplomirali
Tekstilna tehnologija – Procesni	0	0	0	0	4
Tekstilna tehnologija – Dizajn i projektiranje tekstila i odjeće	0	0	0	0	10
Tekstilni i modni dizajn-stručni studij	0	0	0	0	9
Odjevna tehnologija-stručni studij	0	0	0	0	4
Tekstilno-kemijska tehnologija-stručni studij	0	0	0	0	1
<b>UKUPNO</b>	<b>0</b>	<b>0</b>	<b>0</b>	<b>0</b>	<b>28</b>

\*slušali nastavu po dodiplomskom programu u ak. god. 2013./2014.



### III. STRANI STUDENTI

*Napomena: Podaci o upisanim stranim studentima i apsolutnima odnose se na stanje na dan 1. listopada 2013.  
Strani studenti = studenti koji nisu državljani Republike Hrvatske, a upisani su na cjeloviti studijski program, izvan programa studentske razmjene.  
Apsolutni= studenti koji su ostvarili sve kolegije i imaju verificirane sve obveze u indeksu, ali polazu ispite i/ili izraduju završni ili diplomski rad.*

Tablica 12. Strani studenti Tekstilno-tehnološkog fakulteta Sveučilišta u Zagrebu - upisani i apsolutni

STUDIJ	I. godina		II. godina		III. godina		IV. godina		V. godina		VI. godina		Apsolutni		UKUPNO		
	M	Ž	M	Ž	M	Ž	M	Ž	M	Ž	M	Ž	M	Ž	M	Ž	
Sveučilišni prediplomski studij			0		1		1		0		0		0		1		1
Sveučilišni integrirani prediplomski i diplomski studij			0		0		0		0		0		0		0		0
Sveučilišni diplomski studij			0		0		0		0		0		0		0		0
Zajednički studij			0		0		0		0		0		0		0		0
Združeni studij			0		0		0		0		0		0		0		0
Stručni studij			0		0		0		0		0		0		0		0
Dodiplomski studij*			0		0		0		0		0		0		0		0
<b>UKUPNO</b>	<b>0</b>	<b>0</b>	<b>0</b>	<b>0</b>	<b>1</b>	<b>0</b>	<b>1</b>	<b>0</b>	<b>0</b>	<b>0</b>	<b>0</b>	<b>0</b>	<b>0</b>	<b>0</b>	<b>1</b>	<b>0</b>	<b>1</b>

\* slušali nastavu po dodiplomskom programu u ak. god. 2013./2014.

Tablica 13. Strani studenti Tekstilno-tehnološkog fakulteta Sveučilišta u Zagrebu - prema prebivalištu (zemlja/država iz koje dolaze)

STUDIJ	I. godina	zemlja / država	II. godina	zemlja / država	III. godina	zemlja / država	IV. godina	zemlja / država	V. godina	zemlja / država	VI. godina	zemlja / država	Ukup. stranih studenata	Ukp. po zemljama
Sveučilišni prediplomski studij													1	Crna Gora - I
Sveučilišni integrirani prediplomski i diplomski studij													0	
Sveučilišni diplomski studij													0	
Zajednički studij													0	
Združeni studij													0	
Stručni studij													0	
Dodiplomski studij*													0	
<b>UKUPNO</b>	<b>0</b>		<b>0</b>		<b>0</b>		<b>0</b>		<b>0</b>		<b>0</b>		<b>1</b>	Crna Gora - I

\* slušali nastavu po dodiplomskom programu u ak. god. 2013./2014.

Tablica 14. Strani studenti Tekstilno-tehnološkog fakulteta Sveučilišta u Zagrebu - položili završni (Z) odnosno diplomski ispit (DI)

Podaci ne postoje u strukturi na Tekstilno-tehnološkom fakultetu za akademsku godinu 2013./2014.

### IV. POSLJEDIPLOMSKI STUDIJ

#### a) specijalistički

Tablica 15. Poslijediplomski specijalistički studij Tekstilno-tehnološkog fakulteta Sveučilišta u Zagrebu - SVI (tipisi poslije 1. 10. 2003.)  
Tekstilno-tehnološki fakultet u ak.god. 2013./2014. nije imao poslijediplomski specijalistički studij

Tablica 16. Poslijediplomski specijalistički studij Tekstilno-tehnološkog fakulteta Sveučilišta u Zagrebu - strani studenti (tipisi poslije 1. 10. 2003.)  
Tekstilno-tehnološki fakultet u ak.god. 2013./2014. nije imao poslijediplomski specijalistički studij

#### b) magistarski - mr. sc. (stari program)

Tablica 17. Poslijediplomski studij Tekstilno-tehnološkog fakulteta Sveučilišta u Zagrebu - magistarski - mr. sc. - SVI (tipisi prije 1. 10. 2003., stari program)  
Tekstilno-tehnološki fakultet u ak.god. 2013./2014. nije imao poslijediplomski studij

Tablica 18. Poslijediplomski studij Tekstilno-tehnološkog fakulteta Sveučilišta u Zagrebu - magistarski - mr. sc. - strani studenti (tipisi prije 1. 10. 2003.)  
Tekstilno-tehnološki fakultet u ak.god. 2013./2014. nije imao poslijediplomski studij

## c) doktorski

Napomena: upisuje se stanje na dan 1. listopada 2013. za upisane polaznike, te 30. rujna 2014. za sve ostale podatke.

(Tablica 19. Broj prijavljenih tema doktorskih radova)

Podaci ne postoje u strukturi na Tekstilno-tehnološkom fakultetu za akademsku godinu 2013./2014.

Tablica 20. Broj prihvaćenih prijava tema doktorskih radova

Naziv poslijediplomskog doktorskog studija	I. godina			II. godina			III. godina			Ukupno		
	M	Ž	Ukp.	M	Ž	Ukp.	M	Ž	Ukp.	M	Ž	Ukp.
Tekstilna znanost i tehnologija			0			0		1	1	0	1	1
<b>UKUPNO</b>	<b>0</b>	<b>0</b>	<b>0</b>	<b>0</b>	<b>0</b>	<b>0</b>	<b>0</b>	<b>1</b>	<b>1</b>	<b>0</b>	<b>1</b>	<b>1</b>

(Tablica 21.a. Broj doktorskih radova predanih na ocjenu)

Podaci ne postoje u strukturi na Tekstilno-tehnološkom fakultetu za akademsku godinu 2013./2014.

Tablica 21.b. Broj obranjenih doktorskih radova

Naziv poslijediplomskog doktorskog studija	Znanstveno područje rada	Znanstveno polje rada	Broj obranjenih doktorskih radova		
			M	Ž	Ukp.
Tekstilna znanost i tehnologija	područje tehničkih znanosti	Tekstilna tehnologija		4	4
<b>UKUPNO</b>			<b>0</b>	<b>4</b>	<b>4</b>

(Tablica 21.c. Broj obranjenih doktorskih radova izvan doktorskog studija)

Podaci ne postoje u strukturi na Tekstilno-tehnološkom fakultetu za akademsku godinu 2013./2014.

Tablica 22.a. Broj polaznika doktorskog studija

Naziv doktorskog studija	I. godina			II. godina			III. godina			Ukupno		
	M	Ž	Ukp.	M	Ž	Ukp.	M	Ž	Ukp.	M	Ž	Ukp.
Tekstilna znanost i tehnologija	1	7	8		7	7		2	2	1	16	17
<b>UKUPNO</b>	<b>1</b>	<b>7</b>	<b>8</b>	<b>0</b>	<b>7</b>	<b>7</b>	<b>0</b>	<b>2</b>	<b>2</b>	<b>1</b>	<b>16</b>	<b>17</b>

Tablica 22.b. Broj inozemnih doktoranada na sastavnici

Naziv poslijediplomskog doktorskog studija	I. godina			II. godina			III. godina			Ukupno		
	M	Ž	Ukp.	M	Ž	Ukp.	M	Ž	Ukp.	M	Ž	Ukp.
Tekstilna znanost i tehnologija	1		1			0			0	1	0	1
<b>UKUPNO</b>	<b>1</b>	<b>0</b>	<b>1</b>	<b>0</b>	<b>0</b>	<b>0</b>	<b>0</b>	<b>0</b>	<b>0</b>	<b>1</b>	<b>0</b>	<b>1</b>

Tablica 23. Broj doktoranada koji su proveli najmanje 3 mjeseca na usavršavanju izvan RH

Naziv poslijediplomskog doktorskog studija	Broj polaznika		
	M	Ž	Ukp.
Tekstilna znanost i tehnologija		1	1
<b>UKUPNO</b>	<b>0</b>	<b>1</b>	<b>1</b>

Tablica 24. Broj doktora znanosti koji su nakon doktorskog studija na usavršavanju izvan RH proveli bez prekida najmanje 6 mjeseci  
Podaci ne postoje u strukturi na Tekstilno-tehnološkom fakultetu za akademsku godinu 2013./2014.

Tablica 25. Broj postdoktoranada na sastavnici

Broj polaznika	M	Ž	Ukp.
	1	12	13
			0
<b>UKUPNO</b>	<b>1</b>	<b>12</b>	<b>13</b>

Tablica 26. Broj postdoktoranada iz inozemstva koji su na sastavnici proveli bez prekida najmanje 6 mjeseci  
Podaci ne postoje u strukturi na Tekstilno-tehnološkom fakultetu za akademsku godinu 2013./2014.

(Tablica 27. Broj doktoriranih znanstvenih novaka)

Podaci ne postoje u strukturi na Tekstilno-tehnološkom fakultetu za akademsku godinu 2013./2014.

(Tablica 28. Broj doktorata dodijeljenih inozemnim studentima)

Podaci ne postoje u strukturi na Tekstilno-tehnološkom fakultetu za akademsku godinu 2013./2014.

(Tablica 29. Broj pokrenutih međunarodnih dvojnih doktorata (cotutelle de these))

Podaci ne postoje u strukturi na Tekstilno-tehnološkom fakultetu za akademsku godinu 2013./2014.

(Tablica 30. Broj završenih međunarodnih dvojnih doktorata (cotutelle de these))

Podaci ne postoje u strukturi na Tekstilno-tehnološkom fakultetu za akademsku godinu 2013./2014.



Redni broj	Zvanje / naziv radnog mjesta	MUŠKARCI						ŽENE						SVEUKUPNO														
		PV	NV	KO	Kupno zaposlenici	FZ	FVS	PV	NV	KO	Kupno zaposlenici	FZ	FVS	PV	NV	KO	Kupno zaposlenici	FZ	FVS									
		broj izvršitelja	% radnog vremena*	broj izvršitelja	% radnog vremena*	broj izvršitelja	% radnog vremena*	broj izvršitelja	% radnog vremena*	broj izvršitelja	% radnog vremena*	Ukupno	Državni proračun	Vlastita sredstva	Ukupno	Državni proračun	Vlastita sredstva	Ukupno	Državni proračun	Vlastita sredstva								
31.		2	25	3	25	3	25	4	15	5	15	7	8	9	8	8	8	15	16	15	16	17	16	15	16	15	16	
32.		1	0	0	0	0	0	0	0	0	0	0	0	0	0	0	0	0	0	0	0	0	0	0	0	0	0	0
33.		1	0	0	0	0	0	0	0	0	0	0	0	0	0	0	0	0	0	0	0	0	0	0	0	0	0	0
34.		1	0	0	0	0	0	0	0	0	0	0	0	0	0	0	0	0	0	0	0	0	0	0	0	0	0	0
35.		1	0	0	0	0	0	0	0	0	0	0	0	0	0	0	0	0	0	0	0	0	0	0	0	0	0	0
36.		1	0	0	0	0	0	0	0	0	0	0	0	0	0	0	0	0	0	0	0	0	0	0	0	0	0	0
37.		7	0	0	0	7	0	0	0	0	0	25	0	25	0	25	0	0	0	0	0	0	0	0	0	0	0	0
38.		2	2	2	0	2	2	0	0	0	0	5	5	5	0	5	5	0	0	0	0	0	0	0	0	0	0	0
39.		1	1	1	0	1	1	0	0	0	0	2	2	2	0	2	2	0	0	0	0	0	0	0	0	0	0	0
40.		3	3	3	0	3	3	0	0	0	0	3	3	3	0	3	3	0	0	0	0	0	0	0	0	0	0	0
41.		0	0	0	0	0	0	0	0	0	0	10	10	10	0	10	10	0	0	0	0	0	0	0	0	0	0	0
<b>Ukupno: SVUKUPNO</b>		<b>34</b>	<b>0</b>	<b>0</b>	<b>0</b>	<b>34</b>	<b>34</b>	<b>0</b>	<b>11</b>	<b>11</b>	<b>0</b>	<b>101</b>	<b>0</b>	<b>101</b>	<b>0</b>	<b>101</b>	<b>100</b>	<b>1</b>	<b>17</b>	<b>17</b>	<b>0</b>	<b>135</b>	<b>0</b>	<b>135</b>	<b>0</b>	<b>0</b>	<b>0</b>	

**Napomena:**  
a) Puno radno vrijeme: iznosi 40 sati tjedno. Poslovi zaposlenika u nastavi u okviru 40 satnog radnog vremena normirani su u Kolektivnom ugovoru za znanost i visoko obrazovanje NN 142/2010. Otkazan Odlukom Vlade RH (27. 3. 2014.).  
b) Nepuno radno vrijeme: svako kraće od punog radnog vremena.  
c) Kumulativni radni odnos: rad u nepunom radnom vremenu kod dva ili više poslodavaca.  
\*Podatci za nepuno radno vrijeme i kumulativni radni odnos upisuju se na slijedeći način:  
npr. ako je br. izvršitelja "4", a stupac " % radnog vremena " ne upisujete broj 4, već raspodjelu, npr.: "1x80%, 2x50%, 1x20%"; na taj način ispunjavaju se i ćelije pod SVEUKUPNO!  
\*\*Sukladno Uredbi o nazivima radnih mjesta i koeficijentima složenosti poslova u javnim službama (Narodne novine broj 25/2013., 72/2013., 151/2013., 9/2014., 40/2014., 51/2014., 77/2014., 83/2014., 87/2014.)  
d) Podatci za Financiranje zaposlenika (FZ) popunjavaju se tako da brojke upisane za Državni proračun i za Vlastita sredstva, kada se zbroje, odgovaraju broju kojeg ste upisali pod Ukupno zaposlenici.  
Podatci za Financiranje vanjskih suradnika (FVS) popunjavaju se tako da brojke upisane za Državni proračun i za Vlastita sredstva, kada se zbroje, odgovaraju broju kojeg ste upisali pod Ukupno vanjski suradnici

(Tablica 3.2. Strani nastavnici i istraživači koji su trenutačno zaposleni u RH - Tekstilno-tehnološki fakultet Sveučilišta u Zagrebu)  
Podatci ne postoje u strukturi na Tekstilno-tehnološkom fakultetu za akademsku godinu 2013./2014.

## VI. OSTALI PODATCI

Tablica 33. Istraživačka djelatnost - Tekstilno-tehnološki fakultet Sveučilišta u Zagrebu

## a) Projekti

	Broj projekata (ukupno)	Tip projekata		Broj osoba uključenih u projekte (iz sastavnice)
		Znanstveno istraživački	Stručni	
<b>Nacionalni projekti</b>				
Z - projekti	13	13		77
NZZ				
UKF				
TEST				
BICRO - RAZUM, TEHCRO, VENCRO, IRCRO, KONCRO				
Ostali programi				
Ostali projekti financirani iz proračuna	3	3		25
<b>UKUPNO</b>	<b>16</b>	<b>16</b>	<b>0</b>	<b>102</b>
<b>Međunarodni projekti</b>				
FP7	1	1		6
IPA	1	1		2
COST	3	3		5
EUREKA				
TEMPUS				
Ostali programi Europske unije	3	3		10
ESF				
NIH				
Bilateralni projekti (MZOŠ)	2	2		5
Multilateralni projekti (MZOŠ)				
Ostali programi				
<b>UKUPNO</b>	<b>10</b>	<b>10</b>	<b>0</b>	<b>28</b>
<b>Projekti s gospodarstvom</b>				
Nacionalni projekti	2	0	2	5
Međunarodni projekti	0	0	0	0
<b>UKUPNO</b>	<b>2</b>	<b>0</b>	<b>2</b>	<b>5</b>

## b) Patenti

Broj licencnih ugovora	
Broj odobrenih patenata	1
Broj patentnih prijava	1
Broj novoosnovanih tvrtki proizašlih iz znanstvenih rezultata i ekspertiza	

## *2. 3. Biomedicinsko područje*



## FARMACEUTSKO-BIOKEMIJSKI FAKULTET

DEKANICA: dr. sc. Karmela Barišić, redovita profesorica

PRODEKANICA ZA NASTAVU: dr. sc. Lidija Bach-Rojecky, docentica

PRODEKANICA ZA ZNANOST: dr. sc. Jelena Filipović-Grčić, redovita profesorica

TAJNICA FAKULTETA: Srebrenka Velčić, dipl. iur.

### Nastavna djelatnost

U akademskoj godini 2013./2014. Farmaceutsko-biokemijski fakultet (FBF) organizirao je i provodio nastavni, znanstveni i stručni rad u obrazovnom i znanstvenom području biomedicinskih znanosti, iz farmacije i medicinske biokemije te u području prirodnih znanosti, polju kemije. Nastavni planovi i programi temelje se na suvremenim znanstvenim dostignućima u disciplinama koje ta polja čine.

Nastavna i znanstvena djelatnost FBF-a odvija se na četirima lokacijama. Dio aktivnosti odvija se i u suradnim ustanovama ili nastavnim bazama FBF-a: Institutu Ruđer Bošković, KBC-u Zagreb, KBC-u „Sestre milosrdnice“, KB-u Merkur i KB-u Dubrava.

Rad FBF-a organiziran je po zavodima i centrima:

- Zavod za analitičku kemiju
- Zavod za biofiziku
- Zavod za fizikalnu kemiju
- Zavod za opću i anorgansku kemiju
- Zavod za organsku kemiju
- Zavod za analitiku i kontrolu lijekova
- Zavod za farmaceutsku botaniku s Farmaceutskim botaničkim vrtom „Fran Kušan“
- Zavod za farmaceutsku kemiju
- Zavod za farmaceutsku tehnologiju
- Zavod za farmakognoziju
- Zavod za farmakologiju
- Zavod za medicinsku biokemiju s hematologijom
- Zavod za biokemiju i molekularnu biologiju
- Zavod za mikrobiologiju
- Zavod za kemiju prehrane
- Centar za primijenjenu farmaciju
- Centar za primijenjenu medicinsku biokemiju.

Tijekom akademske godine 2013./2014. izvodili su se:

- integrirani preddiplomski i diplomski studij *farmacije* u trajanju od deset (10) semestara za stjecanje diplome i akademskoga naziva *magistar farmacije* i
- integrirani preddiplomski i diplomski studij *medicinske biokemije* u trajanju od deset (10) semestara za stjecanje diplome i akademskoga naziva *magistar medicinske biokemije*.

U akademskoj godini 2013./2014. upisana je treća generacija studenata koji studiraju prema revidiranom 10-semestralnom programu studija farmacije i studija medicinske biokemije. Na svim nastavnim godinama studirala su ukupno 822 studenta farmacije, odnosno 123 studenta medicinske biokemije. U toj je akademskoj godini studij farmacije završilo 119 studenata, a studij medicinske biokemije 18 studenata.

Određeni broj nastavnika sudjelovao je u održavanju diplomske i poslijediplomske nastave na drugim institucijama Sveučilišta u Zagrebu te na inozemnim institucijama, i to na Medicinskom fakultetu Sveučilišta u Ljubljani (Slovenija), Sveučilištu Charles u Pragu (Češka), Sveučilištu u Milanu (Italija), Međunarodnoj agenciji za istraživanje raka u Lionu (Francuska), Farmaceutskom fakultetu Sveučilišta u Beogradu (Srbija) te na Farmaceutskom fakultetu i Medicinskom fakultetu Sveučilišta u Mostaru (BiH).

### Poslijediplomski studij

U ak. god. 2013./2014. na doktorskom studiju Farmaceutsko-biokemijske znanosti nije bilo upisa nove generacije studenata. U toj je akademskoj godini održana nastava drugoga semestra za 34 studenta poslijediplomskoga specijalističkoga studija *Klinička farmacija* te za 42 studenta poslijediplomskoga



specijalističkoga studija *Razvoj lijekova*. Upisana je nova generacija studenata na poslijediplomski specijalistički studij *Fitofarmacija s dijetoterapijom* (19 studenata) te je održana nastava prvoga semestra.

U ak. god. 2013./2014. studij su završila tri studenta poslijediplomskoga specijalističkoga studija *Dermatofarmacija s kozmetologijom*, tri studenta poslijediplomskoga specijalističkoga studija *Fitofarmacija s dijetoterapijom*, sedam studenata poslijediplomskoga specijalističkoga studija *Klinička farmacija*, tri studenta poslijediplomskoga specijalističkoga studija *Medicinska biokemija i laboratorijska medicina*, deset studenata poslijediplomskoga specijalističkoga studija *Razvoj lijekova* i dva studenta poslijediplomskoga specijalističkoga studija *Toksikologija*.

U ak. god. 2013./2014. na magistarskom studiju iz farmaceutskih znanosti nije bilo kandidata za akademski stupanj magistra znanosti.

### Znanstvena djelatnost

U ak. god. 2013./2014. započeo je s izvođenjem infrastrukturni projekt Sveučilišta u Zagrebu *Integra-Life*, koji se financira sredstvima Sedmoga okvirnoga programa FP7, u okviru potprograma RegPot. Izvodila su se tri bilateralna znanstvena projekta: Hrvatska-Austrija, Hrvatska-Njemačka i Hrvatska-Slovenija, te projekt financiran od Europske asocijacije za istraživanje dijabetesa.

U istoj akademskoj godini nastavio se izvoditi projekt financiran od Hrvatske zaklade za znanost (HRZZ) i industrijskoga partnera PLIVA Hrvatska d. o. o. u sklopu programa Partnerstvo u istraživanju, a od srpnja 2014. započeo je s izvođenjem projekt u području prirodnih znanosti financiran od HRZZ u sklopu programa Istraživački projekti. U ak. god. 2013./2014. za financiranje istraživanja (Potpora 1 i Potpora 2) Sveučilišta u Zagrebu u okviru institucijskoga financiranja znanosti za 2013., 2014. i 2015. godinu odobreno je ukupno 16 projekata: 8 u okviru Potpore 1 i 8 u okviru Potpore 2. U okviru Programa provjere inovativnoga koncepta za znanstvenike i istraživače ostvaren je projekt financiran iz sredstava Poslovno-inovacijske agencije RH (BICRO).

Nastavnici i suradnici FBF-a objavili su ukupno 52 znanstvena rada u časopisima koji su citirani u podatkovnoj bazi *Current Contents* te 21 znanstveni rad u ostalim časopisima.

### Međunarodna suradnja

Tijekom ak. god. 2013./2014. studenti i djelatnici Fakulteta ostvarili su intenzivnu znanstvenu suradnju s kolegama iz inozemstva. Ta se suradnja odvijala u obliku međunarodnih znanstvenih projekata, sudjelovanja u radu međunarodnih udruga, znanstvenih i nastavnih boravaka u inozemstvu, ali i studentske razmjene (studentske prakse i studijski boravci u inozemstvu).

Dio međunarodne aktivnosti odvijao se u obliku znanstvenoga usavršavanja djelatnika na sveučilištima u Europi, poput Sveučilišta u Ljubljani (Slovenija), Sveučilišta u Sarajevu (Bosna i Hercegovina), Sveučilišta u Grazu (Austrija), Sveučilišta u Würzburgu (Njemačka), Sveučilišta u Debrecenu (Mađarska) i Sveučilišta u Ateni (Grčka) te Sveučilišta Vanderbilt u Sjedinjenim Američkim Državama.

Objavljen je određeni broj znanstvenih radova u suradnji sa stručnjacima i znanstvenicima iz inozemstva. Neke od ustanova s kojima su djelatnici FBF-a u proteklom razdoblju imali suradnju a koja je rezultirala objavljivanjem znanstvenoga rada su Katoličko sveučilište u Leuvenu (Belgija), Sveučilište u Tromsøu (Norveška), Sveučilište u Edinburgu (Ujedinjeno Kraljevstvo), Institut Max Planck (Njemačka), Sveučilište u Leidenu (Nizozemska), Sveučilište u Firenzi (Italija), Sveučilište u Seville (Španjolska), Sveučilište u Tartu (Estonija), Sveučilište u Skoplju (Makedonija), Sveučilište u Sarajevu (Bosna i Hercegovina), Sveučilište u Beogradu (Srbija), Sveučilišta u Debrecenu i Pečuhu (Mađarska) i dr.

Djelatnici FBF-a bili su aktivni u radu međunarodnih udruga i organizacija poput EUFEPS-a, EMA te kao koordinator CEEPUSIII mreže „Novel diagnostic and therapeutic approaches to complex genetic disorders“.

### Organizacija konferencija i skupova

Farmaceutsko-biokemijski fakultet u ak. god. 2013./2014. bio je uz Hrvatsko farmaceutsko društvo suorganizator Prvoga hrvatskoga kongresa kliničke farmacije.

Fakultet je bio suorganizator Trećeg simpozija studenata farmacije i medicinske biokemije (FARMEBS2014), na kojem je sudjelovalo 190 studenata Fakulteta.

### **Nakladnička i knjižnična djelatnost**

Središnja knjižnica obavlja sve djelatnosti i usluge vezane uz poslovanje visokoškolske knjižnice, što uključuje nabavu i obradu knjižnične građe, informacijske usluge, posudbu knjiga za rad izvan knjižnice, promociju dostupnih elektroničkih izvora informacija i edukaciju korisnika za njihovo korištenje, održavanje knjižničnih mrežnih stranica, pretraživanje podatakovnih baza, međuknjižničnu posudbu te suradnju s drugim knjižnicama. Fakultet je tiskao *Godišnje izvješće za akademsku godinu 2012./2013.*

Tijekom ak. god. 2013./2014. knjižnični je fond obogaćen za 347 novih knjiga, 8 disertacija, 192 diplomska rada, 24 specijalistička rada, 25 studentskih radova i 27 naslova časopisa. Osim tradicionalne tiskane građe, korisnicima knjižnice dostupne su na korištenje bibliografske podatakovne baze, elektronički časopisi i elektroničke knjige preko CARNet-ova Centra za online baze podataka (među njima i Current Contents, Medline, Web of Science, Scopus, ScienceDirect, Academic Search Premier i Books@Ovid). Putem usluge međuknjižnične posudbe knjižnim se fondom koriste i korisnici drugih knjižnica Sveučilišta u Zagrebu i knjižnica ostalih sveučilišta u Hrvatskoj.

**I. STUDENTI - SVI****Tablica 1. Upisani studenti i apsolvanti - SVI na svim studijima Farmaceutsko-biokemijskog fakulteta Sveučilišta u Zagrebu**

Napomena: Podaci o upisanim studentima i apsolvantima odnose se na stanje na dan 1. listopada 2013., uključujući ponavljate, studente upisane prema posebnim uvjetima, strane studente i apsolvante.

**Legenda:** M= muškarci, Ž = žene, red\* = redoviti studenti koji studiraju uz potporu Ministarstva, red\*\* = redoviti studenti koji snose dio troškova studija, Ukp. = Ukupno  
 Redovni i izvanredni studenti = definirani prema pravilniku o studiranju sastavnice ili prema Sveučilišnom pravilniku o studiranju ako na sastavnici takav pravilnik ne postoji  
 Apsolvanti = studenti koji su odslušali sve kolegije i imaju verificirane sve obveze u indeksu, ali polažu ispite i/ili izrađuju završni ili diplomski rad, pojam apsolvanti odnosi se isključivo na studente dodiplomskog i stručnog dodiplomskog studija.

a) **SVEUČILIŠNI STUDIJ**  
 Farmaceutsko-biokemijski fakultet izvodi samo integrirane preddiplomske i diplomske studije

Način studiranja	I. godina		II. godina		III. godina		IV. godina		V. godina		VI. godina		SVI				
	M	Ž	M	Ž	M	Ž	M	Ž	M	Ž	M	Ž	M	Ž			
red*	42	111	153	76	10	78	88	18	82	100	26	120	146	0	110	453	563
red**	8	29	37	116	23	74	97	21	59	80	14	38	52	0	89	293	382
izvanredni	0	0	0	0	0	0	0	0	0	0	0	0	0	0	0	0	0
<b>Ukupno</b>	<b>50</b>	<b>140</b>	<b>190</b>	<b>192</b>	<b>33</b>	<b>152</b>	<b>185</b>	<b>39</b>	<b>141</b>	<b>180</b>	<b>40</b>	<b>158</b>	<b>198</b>	<b>0</b>	<b>199</b>	<b>746</b>	<b>945</b>

Farmaceutsko-biokemijski fakultet ne izvodi zajedničke studije.  
 Farmaceutsko-biokemijski fakultet ne izvodi združene studije.

b) **STRUČNI STUDIJ**  
 Farmaceutsko-biokemijski fakultet ne izvodi stručne studije.

Način studiranja	I. godina		II. godina		III. godina		APSOLVENTI		SVI	
	M	Ž	M	Ž	M	Ž	M	Ž	M	Ž
red*										
red**										
izvanredni										
<b>Ukupno</b>	<b>0</b>	<b>0</b>	<b>0</b>	<b>0</b>	<b>0</b>	<b>0</b>	<b>0</b>	<b>0</b>	<b>0</b>	<b>0</b>

c) **DODIPLOMSKI STUDIJ**

Farmaceutsko-biokemijski fakultet u ak. god. 2013./2014. nije izvodio programe dodiplomskih studija

Način studiranja	IV. godina		V. godina		VI. godina		APSOLVENTI		SVI*	
	M	Ž	M	Ž	M	Ž	M	Ž	M	Ž
red*										
red**										
izvanredni										
<b>Ukupno</b>	<b>0</b>	<b>0</b>	<b>0</b>	<b>0</b>	<b>0</b>	<b>0</b>	<b>0</b>	<b>4</b>	<b>0</b>	<b>4</b>

\*slušali nastavu po dodiplomskom programu u ak.god. 2013./2014.

Tablica 1.a. - Ukupan broj studenata i apsolenata na svim studijima Farmaceutsko-biokemijskog fakulteta Sveučilišta u Zagrebu

SVEUČILIŠTE UZAGREBU	Način studiranja	APSOLVENTI			SVI**		
		M	Ž	Ukp.	M	Ž	Ukp.
FARMACEUTSKO- BIOKEMIJSKI FAKULTET	red*	0	0	0	110	453	563
	red**	0	4	4	89	297	386
	izvanredni	0	0	0	0	0	0
	Ukupno	0	4	4	199	750	949

\*\*studiji; (a) sveučilišni + (b) stručni + (c) dodiplomski

Tablica 1.b. Broj apsolenata po studijima Farmaceutsko-biokemijskog fakulteta Sveučilišta u Zagrebu

SVEUČILIŠTE U ZAGREBU	Način studiranja	STRUČNI STUDIJ			DODIPLOMSKI STUDIJ			SVEUKUPNO**		
		M	Ž	Ukp.	M	Ž	Ukp.	M	Ž	Ukp.
FARMACEUTSKO- BIOKEMIJSKI FAKULTET	red*	0	0	0	0	0	0	0	0	0
	red**	0	0	0	0	4	4	0	4	4
	izvanredni	0	0	0	0	0	0	0	0	0
	Ukupno	0	0	0	0	4	4	0	4	4

\*\*studiji; (a) sveučilišni + (b) stručni + (c) dodiplomski

Tablica 1.c. Broj studenata po studijima Farmaceutsko-biokemijskog fakulteta Sveučilišta u Zagrebu

SVEUČILIŠTE U ZAGREBU	Način studiranja	SVEUČILIŠNI STUDIJ																								
		PREDDIPLOMSKI			INTEGRIRANI			DIPLOMSKI			ZAJEDNIČKI			ZDRUŽENI			STRUČNI STUDIJ			DODIPLOMSKI STUDIJ			SVEUKUPNO**			
		M	Ž	Ukp.	M	Ž	Ukp.	M	Ž	Ukp.	M	Ž	Ukp.	M	Ž	Ukp.	M	Ž	Ukp.	M	Ž	Ukp.	M	Ž	Ukp.	
FARMACEUTSKO- BIOKEMIJSKI FAKULTET	red*	0	0	0	110	453	563	0	0	0	0	0	0	0	0	0	0	0	0	0	0	0	0	0	0	0
	red**	0	0	0	89	293	382	0	0	0	0	0	0	0	0	0	0	0	0	0	0	0	0	0	0	0
	izvanredni	0	0	0	0	0	0	0	0	0	0	0	0	0	0	0	0	0	0	0	0	0	0	0	0	0
	Ukupno	0	0	0	199	746	945	0	0	0	0	0	0	0	0	0	0	0	0	0	0	0	0	0	0	0

\*\*studiji; (a) sveučilišni + (b) stručni + (c) dodiplomski

Tablica 2. Upisani studenti - ponavljači - SVI na svim studijima Farmaceutsko-biokemijskog fakulteta Sveučilišta u Zagrebu

**Napomena:** Pod **ukupno\*** podrazumijevaju se svi upisani studenti bez apsolventata.  
**Ponavljači = studenti koji nisu stekli dovoljno ECTS bodova za upis više godine te su upisani na semestar koji pripada toj godini studija.**

a) **SVEUČILIŠNI STUDIJ**

Farmaceutsko-biokemijski fakultet ne izvodi preddiplomske studije.

Način studiranja	I. godina		II. godina		III. godina		IV. godina		V. godina		VI. godina		SVEUKUPNO	
	ukupno*	ponavljač	ukupno*	ponavljač	ukupno*	ponavljač	ukupno*	ponavljač	ukupno*	ponavljač	ukupno*	ponavljač	ukupno*	ponavljač
red**	153	1	76	6	88	6	100	12	146	31	0	0	563	56
red**	37	35	116	23	97	26	80	2	52	18	0	0	382	104
izvanredni	0	0	0	0	0	0	0	0	0	0	0	0	0	0
<b>UKUPNO</b>	<b>190</b>	<b>36</b>	<b>192</b>	<b>29</b>	<b>185</b>	<b>32</b>	<b>180</b>	<b>14</b>	<b>198</b>	<b>49</b>	<b>0</b>	<b>0</b>	<b>945</b>	<b>160</b>

Farmaceutsko-biokemijski fakultet ne izvodi diplomske studije.  
 Farmaceutsko-biokemijski fakultet ne izvodi zajedničke studije.  
 Farmaceutsko-biokemijski fakultet ne izvodi združene studije.

b) **STRUČNI STUDIJ**

Farmaceutsko-biokemijski fakultet ne izvodi stručne studije.

c) **DODIPLOMSKI STUDIJ**

Farmaceutsko-biokemijski fakultet u ak. god. 2013./2014. nije izvodio programe dodiplomskih studija

Tablica 2.a. Broj studenata i ponavljača po studijima Farmaceutsko-biokemijskog fakulteta Sveučilišta u Zagrebu

Način studiranja	PREDDIPLOMSKI		INTEGRIRANI		DIPLOMSKI		ZAJEDNIČKI		ZDRUŽENI		STRUČNI		DODIPLOMSKI		SVEUKUPNO**	
	ukupno	ponavljač	ukupno	ponavljač	ukupno	ponavljač	ukupno	ponavljač	ukupno	ponavljač	ukupno	ponavljač	ukupno	ponavljač	studenata	ponavljača
	red**	red**	red**	red**	red**	red**	red**	red**	red**	red**	red**	red**	red**	red**	red**	red**
red**	0	0	563	56	0	0	0	0	0	0	0	0	0	0	563	56
red**	0	0	382	104	0	0	0	0	0	0	0	0	0	0	382	104
izvanredni	0	0	0	0	0	0	0	0	0	0	0	0	0	0	0	0
<b>UKUPNO</b>	<b>0</b>	<b>0</b>	<b>945</b>	<b>160</b>	<b>0</b>	<b>0</b>	<b>0</b>	<b>0</b>	<b>0</b>	<b>0</b>	<b>0</b>	<b>0</b>	<b>0</b>	<b>0</b>	<b>945</b>	<b>160</b>

\*\*studiji; (a) sveučilišni + (b) stručni + (c) dodiplomski

Tablica 3. Upisani studenti prema posebnim uvjetima – Farmaceutsko-biokemijski fakultet Sveučilišta u Zagrebu

a) **SVEUČILIŠNI STUDIJ**

Farmaceutsko-biokemijski fakultet ne izvodi preddiplomske studije

INTEGRIRANI PREDDIPLOMSKI I DIPLOMSKI	I. godina	II. godina	III. godina	IV. godina	V. godina	VI. godina	Ukupno
Studenti sa tjelesnim oštećenjem od 60% i više		1	1				2
Na temelju Sporazuma o poticajnim mjerama za upis u ustanove visokog obrazovanja za hrvatske branitelje, hrvatske ratne vojnike invalide, djecu smrtno stradalih, zatočenih ili nestalih branitelja Domovinskog rata te djecu 100%-tnih HRVI iz Domovinskog rata I. skupine.				1	2		3
Na temelju čl. 48.b Zakona vojnih i civilnih invalida iz Domovinskog rata			1				1
Hrvatska dijaspora							0
<b>UKUPNO</b>	<b>0</b>	<b>1</b>	<b>2</b>	<b>1</b>	<b>2</b>	<b>0</b>	<b>6</b>

Farmaceutsko-biokemijski fakultet ne izvodi diplomske studije.

Farmaceutsko-biokemijski fakultet ne izvodi zajedničke studije.  
Farmaceutsko-biokemijski fakultet ne izvodi združene studije.b) **STRUČNI STUDIJ**

Farmaceutsko-biokemijski fakultet ne izvodi stručne studije.

c) **DODIPLOMSKI STUDIJ**

Farmaceutsko-biokemijski fakultet u ak. god. 2013./2014. nije izvodio programe dodiplomskih studija

Tablica 3.a. Ukupan broj studenata i apsolviranih prema posebnim uvjetima na svim studijima Farmaceutsko-biokemijskog fakulteta Sveučilišta u Zagrebu

POSEBNI UVJETI UPISA	SVEUČILIŠNI STUDIJ						STRUČNI STUDIJ	DODIPLOMSKI STUDIJ	APSOLVENTI	SVEUKUPNO**
	PREDDIPL.	INTEGRIRANI	DIPLOMSKI	ZAJEDNIČKI	ZDRUŽENI					
Studenti sa tjelesnim oštećenjem od 60% i više	0	2	0	0	0	0	0	0	0	2
Na temelju Sporazuma o poticajnim mjerama za upis u ustanove visokog obrazovanja za hrvatske branitelje, hrvatske ratne vojnike invalide, djecu smrtno stradalih, zatočenih ili nestalih branitelja Domovinskog rata te djecu 100%-tnih HRVI iz Domovinskog rata I. skupine.	0	3	0	0	0	0	0	0	0	3
Na temelju čl. 48.b Zakona vojnih i civilnih invalida iz Domovinskog rata	0	1	0	0	0	0	0	0	0	1
Hrvatska dijaspora	0	0	0	0	0	0	0	0	0	0
<b>UKUPNO</b>	<b>0</b>	<b>6</b>	<b>0</b>	<b>0</b>	<b>0</b>	<b>0</b>	<b>0</b>	<b>0</b>	<b>0</b>	<b>6</b>

\*\*studiji; (a) sveučilišni + (b) stručni + (c) dodiplomski

Tablica 4. Studenti SVI - položili završni (ZI) odnosno diplomski ispit (DI) - Farmaceutsko-biokemijski fakultet Sveučilišta u Zagrebu

NAZIV STUDIJA***	M	Ž	Ukupno
Sveučilišni integrirani preddiplomski i diplomski studij - Studij farmacije	21	98	119
Sveučilišni integrirani preddiplomski i diplomski studij - Studij medicinske biokemije	2	16	18
Dodiplomski sveučilišni studij - Studij farmacije	1	4	5
Dodiplomski sveučilišni studij - Studij medicinske biokemije	2	2	4
<b>UKUPNO</b>	<b>26</b>	<b>120</b>	<b>146</b>

\*\*\*Naziv prema dopusnici za rad izdanoj od strane Ministarstva znanosti, obrazovanja i športa

Tablica 4.a. Studenti SVI - položili završni (ZI) odnosno diplomski ispit (DI) - sumarno po studijima Farmaceutsko-biokemijski fakultet Sveučilišta u Zagrebu

VRSTA STUDIJA	M	Ž	Ukupno
Sveučilišni preddiplomski studij	0	0	0
Sveučilišni integrirani preddiplomski i diplomski studij	23	114	137
Sveučilišni diplomski studij	0	0	0
Zajednički studij	0	0	0
Združeni studij	0	0	0
Stručni studij	0	0	0
Dodiplomski sveučilišni studij	3	6	9
<b>UKUPNO</b>	<b>26</b>	<b>120</b>	<b>146</b>

## II. PODACI PREMA ODSJECIMA, SMJEROVIMA I STUDIJIMA

Napomena: Podaci o upisanim studentima i apsolvntima odnose se na stanje na dan 1. listopada 2012., uključujući ponavljače, upisane prema posebnim uvjetima te strane studente, odnosno na stanje 30. rujna 2014. za one koji su završili ili diplomirali.

(Tablica 5. *Preddiplomski studij Farmaceutsko-biokemijskog fakulteta Sveučilišta u Zagrebu - upisani studenti, apsolvnti i studenti koji su završili studij*)  
Farmaceutsko-biokemijski fakultet izvodi samo integrirane preddiplomske i diplomske studije

Tablica 6. **Integrirani preddiplomski i diplomski studij Farmaceutsko-biokemijskog fakulteta Sveučilišta u Zagrebu - upisani studenti, apsolvnti i studenti koji su završili studij**

Odsjek-Studij-Smjer	I. godina	II. godina	III. godina	IV. godina	V. godina	VI. godina	Diplomirali
Sveučilišni integrirani preddiplomski i diplomski studij - Studij farmacije	163	161	160	166	172		119
Sveučilišni integrirani preddiplomski i diplomski studij - Studij medicinske biokemije	27	31	25	14	26		18
<b>UKUPNO</b>	<b>190</b>	<b>192</b>	<b>185</b>	<b>180</b>	<b>198</b>	<b>0</b>	<b>137</b>

(Tablica 7. *Diplomski studij Farmaceutsko-biokemijskog fakulteta Sveučilišta u Zagrebu - upisani studenti, apsolvnti i studenti koji su završili studij*)  
Farmaceutsko-biokemijski fakultet izvodi samo integrirane preddiplomske i diplomske studije

(Tablica 8. *Zajednički studij Farmaceutsko-biokemijskog fakulteta Sveučilišta u Zagrebu - upisani studenti, apsolvnti i studenti koji su završili studij*)  
Farmaceutsko-biokemijski fakultet ne izvodi zajedničke studije

(Tablica 9. *Združeni studij Farmaceutsko-biokemijskog fakulteta Sveučilišta u Zagrebu - upisani studenti, apsolvnti i studenti koji su završili studij*)  
Farmaceutsko-biokemijski fakultet ne izvodi združene studije

(Tablica 10. *Stručni studij Farmaceutsko-biokemijskog fakulteta Sveučilišta u Zagrebu - upisani studenti, apsolvnti i studenti koji su završili studij*)  
Farmaceutsko-biokemijski fakultet ne izvodi stručne studije

Tablica 11. **Dodiplomski studij Farmaceutsko-biokemijskog fakulteta Sveučilišta u Zagrebu - upisani studenti, apsolvnti i studenti koji su završili studij**

Odsjek-Studij-Smjer	IV. godina	V. godina	VI. godina	Apsolvnti	Diplomirali
Dodiplomski sveučilišni studij - Studij farmacije				4	5
Dodiplomski sveučilišni studij - Studij medicinske biokemije				0	4
<b>UKUPNO</b>	<b>0</b>	<b>0</b>	<b>0</b>	<b>4</b>	<b>9</b>

\*slušaši nastavu po dodiplomskom programu u ak. god. 2013./2014.



## III. STRANI STUDENTI

Napomena: Podaci o upisanim stranim studentima i apsolvantima odnose se na stanje na dan 1. listopada 2013.

Strani studenti = studenti koji nisu državljanin Republike Hrvatske, a upisani su na cjeloviti studijski program, izvan programa studentske razmjene.

Apsolventi = studenti koji su odsušali sve kolegije i imaju verificirane sve obveze u indeksu, ali polažu ispite i/ili izrađuju završni ili diplomski rad.

Tablica 12. Strani studenti Farmaceutsko-biokemijskog fakulteta Sveučilišta u Zagrebu – upisani i apsolventi

STUDIJ	I. godina		II. godina		III. godina		IV. godina		V. godina		VI. godina		Apsolventi		UKUPNO		
	M	Ž	M	Ž	M	Ž	M	Ž	M	Ž	M	Ž	M	Ž	M	Ž	
Sveučilišni prediplomski studij																	
Sveučilišni integrirani prediplomski i diplomski studij	1	3	4	1	2	3	1	2	1	2	0	0	0	0	0	0	0
Sveučilišni diplomski studij			0				0				0				0		0
Zajednički studij			0				0				0				0		0
Združeni studij			0				0				0				0		0
Stručni studij			0				0				0				0		0
Dodiplomski studij*			0				0				0				0		0
<b>UKUPNO</b>	<b>1</b>	<b>3</b>	<b>4</b>	<b>1</b>	<b>2</b>	<b>3</b>	<b>1</b>	<b>2</b>	<b>0</b>	<b>2</b>	<b>0</b>	<b>0</b>	<b>0</b>	<b>0</b>	<b>0</b>	<b>5</b>	<b>10</b>

\* slušali nastavu po dodiplomskom programu u ak. god. 2013./2014.

Tablica 13. Strani studenti Farmaceutsko-biokemijskog fakulteta Sveučilišta u Zagrebu – prema prebivalištu (zemlja/država iz koje dolaze)

STUDIJ	I. god.	zemlja / država	II. god.	zemlja / država	III. god.	zemlja / država	IV. god.	zemlja / država	V. god.	zemlja / država	VI. god.	zemlja / država	Apsolventi	zemlja / država	Ukp. stranih studenata	Ukp. po zemljama
Sveučilišni integrirani prediplomski i diplomski studij	4	BiH - 3, Kamerun - 1	3	BiH - 3	1	BiH - 1	2	BiH - 2							10	BiH - 9, Kamerun - 1
Sveučilišni diplomski studij															0	
Zajednički studij															0	
Združeni studij															0	
Stručni studij															0	
Dodiplomski studij*															0	
<b>UKUPNO</b>	<b>4</b>	<b>BiH - 3, Kamerun - 1</b>	<b>3</b>	<b>BiH - 3</b>	<b>1</b>	<b>BiH - 1</b>	<b>2</b>	<b>BiH - 2</b>	<b>0</b>		<b>0</b>		<b>0</b>		<b>10</b>	<b>BiH - 9, Kamerun - 1</b>

\* slušali nastavu po dodiplomskom programu u ak. god. 2013./2014.

(Tablica 14. Strani studenti Farmaceutsko-biokemijskog fakulteta Sveučilišta u Zagrebu - položiti završni (Z) odnosno diplomski ispit (D))  
U ak. god. 2013./2014. niti jedan strani student nije diplomirao na Farmaceutsko-biokemijskom fakultetu

## IV. POSLJEDIPLOMSKI STUDIJ

## a) specijalistički

Tablica 15. Poslijediplomski specijalistički studij Farmaceutsko-biokemijskog fakulteta Sveučilišta u Zagrebu - SVI (upisi poslije 1. 10. 2003.)

Naziv poslijediplomskog specijalističkog studija	I. godina		II. godina		Završilo studij
	M	Ž	M	Ž	
	Ukupno		Ukupno		
Poslijediplomski specijalistički studij Dermatofarmacija i kozmetologija	1	11			0
Poslijediplomski specijalistički studij Fitofarmacija s dijetoterapijom	1	13			0
Poslijediplomski specijalistički studij Klinička farmacija	4	36			0
dijagnostika	5	57			0
Poslijediplomski specijalistički studij Razvoj lijekova	5	35			0
Poslijediplomski specijalistički studij Toksikologija	4	10			0
<b>UKUPNO</b>	<b>20</b>	<b>162</b>	<b>0</b>	<b>0</b>	<b>0</b>

Stanje na dan 30. rujna 2014.

(Tablica 16. Poslijediplomski specijalistički studij Farmaceutsko-biokemijskog fakulteta Sveučilišta u Zagrebu - strani studenti (upisi poslije 1. 10. 2003.))  
 Na poslijediplomskim specijalističkim studijima Farmaceutsko-biokemijskog fakulteta u ak. god. 2013./2014. nije bilo upisanih stranih državljana

## b) magistarski - mr. sc. (stari program)

(Tablica 17. Poslijediplomski studij Farmaceutsko-biokemijskog fakulteta Sveučilišta u Zagrebu - magistarski - mr. sc. - SVI (upisi prije 1. 10. 2003., stari program))  
 Na Farmaceutsko-biokemijskom fakultetu više se ne izvodi nastava magistarskog studija

(Tablica 18. Poslijediplomski studij Farmaceutsko-biokemijskog fakulteta Sveučilišta u Zagrebu - magistarski - mr. sc. - strani studenti (upisi prije 1. 10. 2003., stari program))  
 Na Farmaceutsko-biokemijskom fakultetu više se ne izvodi nastava magistarskog studija

## c) doktorski

Napomena: upisuje se stanje na dan 1. listopada 2013. za upisane polaznike, te 30. rujna 2014. za sve ostale podatke.

Tablica 19. Broj prijavljenih tema doktorskih radova

Naziv poslijediplomskog doktorskog studija	I. godina			II. godina			III. godina			Ukupno		
	M	Ž	Ukp.	M	Ž	Ukp.	M	Ž	Ukp.	M	Ž	Ukp.
Farmaceutsko-biokemijske znanosti	3	13	16			0			0	3	13	16
<b>UKUPNO</b>	<b>3</b>	<b>13</b>	<b>16</b>	<b>0</b>	<b>0</b>	<b>0</b>	<b>0</b>	<b>0</b>	<b>0</b>	<b>3</b>	<b>13</b>	<b>16</b>

Tablica 20. Broj prihvaćenih prijava tema doktorskih radova

Naziv poslijediplomskog doktorskog studija	I. godina			II. godina			III. godina			Ukupno		
	M	Ž	Ukp.	M	Ž	Ukp.	M	Ž	Ukp.	M	Ž	Ukp.
Farmaceutsko-biokemijske znanosti			0	1	7	8			0	1	7	8
<b>UKUPNO</b>	<b>0</b>	<b>0</b>	<b>0</b>	<b>1</b>	<b>7</b>	<b>8</b>	<b>0</b>	<b>0</b>	<b>0</b>	<b>1</b>	<b>7</b>	<b>8</b>

Tablica 21.a. Broj doktorskih radova predanih na ocjenu

Naziv poslijediplomskog doktorskog studija	I. godina			II. godina			III. godina			Ukupno		
	M	Ž	Ukp.	M	Ž	Ukp.	M	Ž	Ukp.	M	Ž	Ukp.
Farmaceutsko-biokemijske znanosti			0			0	0	4	4	0	4	4
<b>UKUPNO</b>	<b>0</b>	<b>0</b>	<b>0</b>	<b>0</b>	<b>0</b>	<b>0</b>	<b>0</b>	<b>4</b>	<b>4</b>	<b>0</b>	<b>4</b>	<b>4</b>

Tablica 21.b. Broj obranjenih doktorskih radova

Naziv poslijediplomskog doktorskog studija	Znanstveno područje rada	Znanstveno polje rada	Broj obranjenih doktorskih radova		
			M	Ž	Ukp.
Farmaceutsko-biokemijske znanosti	područje medicine i	Farmacija	0	4	4
<b>UKUPNO</b>			<b>0</b>	<b>4</b>	<b>4</b>

(Tablica 21.c. Broj obranjenih doktorskih radova izvan doktorskog studija)

U ak. god. 2013./2014. nije bilo obrana doktorskih radova izvan doktorskog studija

Tablica 22.a. Broj polaznika doktorskog studija

Naziv doktorskog studija	I. godina			II. godina			III. godina			Ukupno		
	M	Ž	Ukp.	M	Ž	Ukp.	M	Ž	Ukp.	M	Ž	Ukp.
Farmaceutsko-biokemijske znanosti	10	32	42	3	13	16	3	13	16	16	58	74
<b>UKUPNO</b>	<b>10</b>	<b>32</b>	<b>42</b>	<b>3</b>	<b>13</b>	<b>16</b>	<b>3</b>	<b>13</b>	<b>16</b>	<b>16</b>	<b>58</b>	<b>74</b>

(Tablica 22.b. Broj inozemnih doktoranada na sastavnici)

U ak. god. 2013./2014. nije bilo inozemnih doktoranada na Farmaceutsko-biokemijskom fakultetu

Tablica 23. Broj doktoranada koji su proveli najmanje 3 mjeseca na usavršavanju izvan RH

Naziv poslijediplomskog doktorskog studija	Broj polaznika		
	M	Ž	Ukp.
Farmaceutsko-biokemijske znanosti	1	2	3
<b>UKUPNO</b>	<b>1</b>	<b>2</b>	<b>3</b>

Tablica 24. Broj doktora znanosti koji su nakon doktorskog studija na usavršavanju izvan RH proveli bez prekida najmanje 6 mjeseci

U ak. god. 2013./2014. nitko nije nakon doktorskog studija bio na usavršavanju izvan RH najmanje 6 mjeseci

Tablica 25. Broj postdoktoranada na sastavnici

Broj polaznika	M	Ž	Ukp.
	2	14	16
			0
<b>UKUPNO</b>	<b>2</b>	<b>14</b>	<b>16</b>

Tablica 26. Broj postdoktoranada iz inozemstva koji su na sastavnici proveli bez prekida najmanje 6 mjeseci

U ak. god. 2013./2014. niti jedan postdoktorand iz inozemstva nije bio na Farmaceutsko-biokemijskom fakultetu najmanje 6 mjeseci

Tablica 27. Broj doktoriranih znanstvenih novaka

Naziv poslijediplomskog doktorskog studija	Znanstveno područje rada	Znanstveno polje rada	Broj polaznika		
			M	Ž	Ukp.
Farmaceutsko-biokemijske znanosti	područje medicine i zdravstva	Farmacija	0	3	3
<b>UKUPNO</b>			<b>0</b>	<b>3</b>	<b>3</b>

Tablica 28. Broj doktorata dodijeljenih inozemnim studentima

Na Farmaceutsko-biokemijskom fakultetu nije bilo doktorata dodijeljenih inozemnim studentima

Tablica 29. Broj pokrenutih međunarodnih dvojnih doktorata (cotutelle de these)

Na Farmaceutsko-biokemijskom fakultetu u ak. god. 2013./2014. nije pokrenut niti jedan međunarodni dvojni doktorat

Tablica 30. Broj završenih međunarodnih dvojnih doktorata (cotutelle de these)

Na Farmaceutsko-biokemijskom fakultetu u ak. god. 2013./2014. nije završen niti jedan međunarodni dvojni doktorat

V. NASTAVNO OSOBLJE I OSTALI DJELATNICI

Tablica 31. Nastavnici, suradnici u nastavi i ostali djelatnici - SVI na Farmaceutsko-biokemijskom fakultetu Sveučilišta u Zagrebu

Legenda: PV = puno radno vrijeme, NV = nepuno radno vrijeme, KO = kamulativni radni odnos, FZ = financiranje zaposlenika, FVS = financiranje vanjskih suradnika

Redni broj	Zvanje / naziv radnog mjesta	MUŠKARCI						ŽENE						SVEUKUPNO																										
		PV		NV		KO		FZ		FVS		PV		NV		KO		FZ		FVS																				
		broj izvršitelja	% radnog vremena*	broj izvršitelja	% radnog vremena*	broj izvršitelja	% radnog vremena*	Državni proracun	Vlastita sredstva	Ukp. vanjski suradnici	Državni proracun	Vlastita sredstva	broj izvršitelja	% radnog vremena*	broj izvršitelja	% radnog vremena*	Državni proracun	Vlastita sredstva	Ukupno zaposlenici	Državni proracun	Vlastita sredstva																			
1.	NASTAVNICI I SURADNICI U NASTAVI	22	0	1	1x50%	23	22	1	22	0	22	62	0	6	6x50%	68	67	1	23	0	23	84	0	7	6x50%	7	6x50%	71	89	2	45	0	45							
II.	Znanstveno-nastavna zvanja	13	0	1	1x50%	14	14	0	10	0	10	38	0	6	6x50%	44	44	0	10	0	10	51	0	7	6x50%	7	6x50%	58	58	0	20	0	20							
1.	Redoviti profesor/t	3	0	1	1x50%	3	3	3	2	1	2	10	0	2	2x50%	10	10	0	1	1	1	13	0	3	3x50%	3	3x50%	13	13	0	3	0	3							
2.	Redoviti profesor/p	2	0	1	1x50%	3	3	1	1	1	1	3	0	2	2x50%	5	5	5	1	1	1	5	0	3	3x50%	3	3x50%	8	8	0	2	0	2							
3.	Izvanredni profesor	3	0	3		3	3	3	4	4	13	0	3	3x50%	16	16	16	5	5	5	16	0	3	3x50%	3	3x50%	19	19	0	9	0	9								
4.	Docent	5	0	5		5	5	3	3	12	0	1	1x20%	13	13	13	3	3	3	17	0	1	1x20%	18	18	1	1	1x20%	18	18	0	6	0	6						
III.	Nastavna zvanja	1	0	0		1	1	0	0	0	0	0	0	0	0	0	0	0	0	0	0	1	0	0	0	0	0	0	0	0	0	0	0							
5.	Profesor visoke škole																																							
6.	Viši predavač																																							
7.	Predavač																																							
8.	Viši lektor																																							
9.	Lektor																																							
10.	Viši umjetnički suradnik (viši korepetitor)																																							
11.	Umjetnički suradnik (korepetitor)																																							
IV.	Suradnička zvanja	2	0	0		2	1	1	12	0	12	8	0	0	0	8	7	1	11	0	11	10	0	0	0	0	0	0	0	0	0	0	0	0	0	0	0			
12.	Viši asistent	1	0	1		1	1	1	8	8	4	0	0	0	0	4	3	1	4	4	5	0	0	0	0	0	0	0	0	0	0	0	0	0	0	0	0	0		
13.	Asistent	1	0	1		1	1	1	4	4	4	0	0	0	0	4	4	4	7	7	5	0	0	0	0	0	0	0	0	0	0	0	0	0	0	0	0	0		
IV.	Stručna zvanja (u znan. i vis. obrazovanju)	2	0	0		2	2	0	0	0	0	0	0	0	0	0	0	0	0	0	0	2	0	0	0	0	0	0	0	0	0	0	0	0	0	0	0	0		
14.	Stručni savjetnik																																							
15.	Viši stručni suradnik																																							
16.	Stručni suradnik	2	0	2		2	2	2	0	0	0	0	0	0	0	0	0	0	2	2	0	0	0	0	0	0	0	0	0	0	0	0	0	0	0	0	0	0		
IV.	Znanstvena zvanja	0	0	0		0	0	0	0	0	0	0	0	0	0	0	0	0	0	2	2	0	0	0	0	0	0	0	0	0	0	0	0	0	0	0	0	0		
17.	Znanstveni savjetnik																																							
18.	Viši znanstveni suradnik																																							
19.	Znanstveni suradnik																																							
IV.	Znanstveni novaci	4	0	0		4	4	0	0	0	0	16	0	0	0	16	16	0	0	0	0	20	0	0	0	0	0	0	0	0	0	0	0	0	0	0	0	0		
20.	Znanstveni novak - viši asistent	1	0	1		1	1	1	1	1	10	0	0	0	0	10	10	10	11	11	0	0	0	0	0	0	0	0	0	0	0	0	0	0	0	0	0	0	0	
21.	Znanstveni novak - asistent	3	0	3		3	3	3	3	3	6	0	0	0	0	6	6	6	9	9	0	0	0	0	0	0	0	0	0	0	0	0	0	0	0	0	0	0		
II.	OSTALI ZAPOSLENICI U NASTAVI	3	0	0		3	3	0	0	0	0	16	0	0	0	16	16	0	0	0	0	19	0	0	0	0	0	0	0	0	0	0	0	0	0	0	0	0		
22.	Radno mjesto I. vrste - knjižničarski savjetnik																																							
23.	Radno mjesto I. vrste - viši knjižničar																																							
24.	Radno mjesto I. vrste - diplomirani knjižničar	0	0	0		0	0	0	1	1	1	0	0	0	0	1	1	1	1	1	0	0	0	0	0	0	0	0	0	0	0	0	0	0	0	0	0	0	0	
25.	Radno mjesto II. vrste - knjižničar																																							
26.	Radno mjesto III. vrste - pomoćni knjižničar																																							
27.	Radno mjesto II. vrste - viši tehničar	0	0	0		0	0	0	4	4	4	0	0	0	0	4	4	4	4	4	0	0	0	0	0	0	0	0	0	0	0	0	0	0	0	0	0	0	0	
28.	Radno mjesto II. vrste - viši laborant																																							
29.	Radno mjesto III. vrste - tehnički suradnik	3	0	3		3	3	3	3	3	11	0	0	0	0	11	11	11	14	14	0	0	0	0	0	0	0	0	0	0	0	0	0	0	0	0	0	0		
30.	Radno mjesto III. vrste - laborant																																							
I-IV	<b>UKUPNO</b>	<b>25</b>	<b>0</b>	<b>1</b>	<b>1x50%</b>	<b>26</b>	<b>25</b>	<b>1</b>	<b>22</b>	<b>0</b>	<b>22</b>	<b>78</b>	<b>0</b>	<b>6</b>	<b>6x50%</b>	<b>84</b>	<b>83</b>	<b>1</b>	<b>23</b>	<b>0</b>	<b>23</b>	<b>103</b>	<b>0</b>	<b>7</b>	<b>6x50%</b>	<b>7</b>	<b>6x50%</b>	<b>110</b>	<b>108</b>	<b>2</b>	<b>45</b>	<b>0</b>	<b>45</b>	<b>0</b>	<b>45</b>					

Redni broj	MUŠKARCI												ŽENE												SVEUKUPNO											
	PV			NV			KO			FZ			FVS			PV			NV			KO			FZ			FVS								
	broj izvršitelja	% radnog vremena*	broj izvršitelja	broj izvršitelja	% radnog vremena*	broj izvršitelja	broj izvršitelja	% radnog vremena*	Ukupno zaposlenici	Državni proračun	Vlastita sredstva	Ukp. vanjski suradnici	Državni proračun	Vlastita sredstva	FVS	Državni proračun	Vlastita sredstva	Ukp. vanjski suradnici	Državni proračun	Vlastita sredstva	FVS	Državni proračun	Vlastita sredstva	Ukp. vanjski suradnici	Državni proračun	Vlastita sredstva	FVS									
III. SLUŽBENICI I NAMJEŠTENICI**	10	0	0	0	0	33	0	0	33	0	0	0	0	0	0	0	0	0	0	0	0	0	0	0	0	0	0	0	0							
III. Službenici	2	0	0	2	0	0	0	0	16	0	0	0	0	0	0	0	0	0	0	0	0	0	0	0	0	0	0	0	0							
31. Položaj I. vrste	0	0	0	0	0	0	0	0	4	0	0	0	0	0	0	0	0	0	0	0	0	0	0	0	0	0	0	0	0							
32. Položaj II. vrste	1	0	0	1	0	0	0	0	2	0	0	0	0	0	0	0	0	0	0	0	0	0	0	0	0	0	0	0	0							
33. Položaj III. vrste	0	0	0	0	0	0	0	0	6	0	0	0	0	0	0	0	0	0	0	0	0	0	0	0	0	0	0	0	0							
34. Radna mjesta I. vrste						0			0																											
35. Radna mjesta II. vrste						0			0																											
36. Radna mjesta III. vrste	1	0	0	1	0	0	0	0	4	0	0	0	0	0	0	0	0	0	0	0	0	0	0	0	0	0	0	0	0							
III. Namještenici	8	0	0	8	0	0	0	0	17	0	0	0	0	0	0	0	0	0	0	0	0	0	0	0	0	0	0	0	0							
37. Položaj II. vrste						0			0																											
38. Položaj III. vrste						0			0																											
39. Radna mjesta II. vrste						0			0																											
40. Radna mjesta III. vrste	6	0	0	6	0	0	0	0	0	0	0	0	0	0	0	0	0	0	0	0	0	0	0	0	0	0	0	0	0	0						
41. Radna mjesta IV. vrste	2	0	0	2	0	0	0	0	17	0	0	0	0	0	0	0	0	0	0	0	0	0	0	0	0	0	0	0	0	0						
III. SVEUKUPNO	35	0	1	1x50%	36	35	1	22	0	22	111	0	6	5x50%	1x20%	117	116	1	23	0	23	146	0	7	6x50%	1x20%	153	151	2	45	0	45				

**Napomena:**

- a) Puno radno vrijeme: iznosi 40 sati tjedno. Poslovi zaposlenika u nastavi u okviru 40 satnog radnog vremena normirani su u Kolektivnom ugovoru za znanost i visoko obrazovanje NN 142/2010. Okazan Odlukom Vlade RH (27. 3. 2014.).
- b) Nepuno radno vrijeme: svako kraće od punog radnog vremena.
- c) Kumulativni radni odnos: rad u nepunom radnom vremenu kod dva ili više poslodavaca.  
\*Podatci za nepuno radno vrijeme i kumulativni radni odnos upisuju se na sljedeći način:  
npr. ako je br. izvršitelja "4", u stupac *% radnog vremena* ne upisujete broj 4, već raspodjelu, npr.: "1x80%; 2x50%; 1x20%"; na taj način ispunjavaju se i ćelije pod SVEUKUPNO!
- d) Podatci za Financiranje vanjskih suradnika (FVS) popunjavaju se tako da brojeve upisane za Državni proračun i za Vlastita sredstva, kada se zbroje, odgovaraju broju kojeg ste upisali pod Ukupno zaposlenici.  
Podatci za Financiranje vanjskih suradnika (FVS) popunjavaju se tako da brojeve upisane za Državni proračun i za Vlastita sredstva, kada se zbroje, odgovaraju broju kojeg ste upisali pod Ukupno vanjski suradnici

(Tablica 32. Strani nastavnici i istraživači koji su trenutno zaposleni u RH - Farmaceutsko-biokemijski fakultet Sveučilišta u Zagrebu)  
Na Farmaceutsko-biokemijskom fakultetu u ak. god. 2013./2014. nije bio zaposlen niti jedan strani nastavnik

## VI. OSTALI PODATCI

Tablica 33. Istraživačka djelatnost - Farmaceutsko-biokemijski fakultet Sveučilišta u Zagrebu

## a) Projekti

	Broj projekata (ukupno)	Tip projekata		Broj osoba uključenih u projekte (iz sastavnice)
		Znanstveno istraživački	Stručni	
<b>Nacionalni projekti</b>				
Z - projekti	24	24		67
NZZ	2	2		10
UKF				
TEST				
BICRO - RAZUM, TEHCRO, VENCRO, IRCRO, KONCRO	1	1		2
Ostali programi				
Ostali projekti financirani iz proračuna	16	16		67
<b>UKUPNO</b>	<b>43</b>	<b>43</b>	<b>0</b>	<b>146</b>
<b>Međunarodni projekti</b>				
FP7	1	1		14
IPA				
COST				
EUREKA				
TEMPUS				
Ostali programi Europske unije				
ESF				
NIH				
Bilateralni projekti (MZOŠ)	3	3		7
Multilateralni projekti (MZOŠ)				
Ostali programi	2	1	1	7
<b>UKUPNO</b>	<b>6</b>	<b>5</b>	<b>1</b>	<b>28</b>
<b>Projekti s gospodarstvom</b>				
Nacionalni projekti				
Međunarodni projekti				
<b>UKUPNO</b>	<b>0</b>	<b>0</b>	<b>0</b>	<b>0</b>

## b) Patenti

Farmaceutsko-biokemijski fakultet u ak.g 2013./2014. nije imao patenata.

## MEDICINSKI FAKULTET

DEKAN: dr. sc. Davor Miličić, redoviti profesor

PRODEKAN ZA NASTAVU: dr. sc. Sven Seiwerth, redoviti profesor

PRODEKAN ZA ZNANOST: dr. sc. Miloš Judaš, redoviti profesor

PRODEKAN ZA POSLIJEDIPLOMSKU NASTAVU: dr. sc. Drago Batinić, redoviti profesor

PRODEKAN ZA UPRAVU I POSLOVANJE: dr. sc. Marijan Klarica, redoviti profesor

PRODEKAN ZA MEĐUNARODNU SURADNJU: dr. sc. Davor Ježek, redoviti profesor

PRODEKANICA ZA NOVE STUDIJSKE PROGRAME: dr. sc. Vesna Jureša, redovita profesorica

TAJNIK FAKULTETA: Darko Bošnjak, dipl. iur.

### Nastavna djelatnost

Medicinski fakultet Sveučilišta u Zagrebu obrazuje studente za zvanje doktora medicine. Godišnje se na Fakultet upiše oko 300 studenata. Doktora medicine u Hrvatskoj je premalo pa se u doglednoj budućnosti predviđaju zavidne mogućnosti zaposlenja.

Kako bi se osiguralo da znanje i vještine studenata koji završe medicinske fakultete u Republici Hrvatskoj budu ujednačeni, izradio se zajednički *Katalog znanja i vještina*. U zajedničkoj suradnji dogovarani su polazni elementi i ishodišta znanja i vještina na svakoj katedri, a potom su se predstavnici katedri sastali na zajedničkom sastanku radi usklađivanja dogovorenoga.

### Integrirani studiji

Studij objedinjuje temeljne medicinske, kliničke i javnozdravstvene kolegije tijekom dvanaest (12) semestara jedinstvenoga studijskoga programa, čijim se završetkom stječe akademski naziv *doktora medicine*. Tijekom studija studentima je ponuđen velik izbor stručnih, znanstvenih, športskih i društvenih aktivnosti. Premda Fakultet ima dugu tradiciju (utemeljen je 1917.), teorijska i praktična nastava koncipirane su po načelima suvremene medicinske edukacije, pa većina studenata na vrijeme završi zahtjevan studij. Diploma doktora medicine jamči kompetencije za rad i usavršavanje u tzv. primarnoj zdravstvenoj zaštiti i javnom zdravlju, svim vidovima kliničke medicine s mogućnošću specijalizacija te znanstveni rad na područjima teorijskih i primijenjenih biomedicinskih znanosti. Medicina objedinjuje egzaktnost prirodnih znanosti s načelima humanizma.

Od akademske godine 2003. odvija se i nastava sveučilišnoga diplomskoga studija *medicine na engleskom jeziku*. Plan i program studija *medicine na engleskom jeziku* uvelike je sličan planu i programu studija *medicine na hrvatskom jeziku*. Tijekom protekloga razdoblja organizirana su predavanja niza gostujućih predavača/profesora iz Sjedinjenih Američkih Država, Kanade i Ujedinjenoga Kraljevstva. Pokrenut je i (po našim spoznajama) prvi diplomski elektivni kolegij iz palijativne skrbi sa Sveučilištem iz Kenta (Ujedinjeno Kraljevstvo). Planiraju se slični združeni elektivni predmeti sa sveučilištima u Hamburgu, Frankfurtu i Torontu. Studij je uspješno predstavljen na Smotri Sveučilišta u Zagrebu te na međunarodnom sajmu Sveučilišta u Beču. U sklopu studentske mobilnosti studij je pohađalo dvoje (2) studenata Sveučilišta Joseph Fourier u Grenoblu u Francuskoj (jednosemestralni boravak i studiranje) te dvoje (2) studenata Sveučilišta Eberhardt-Karls u Tübingenu u Njemačkoj (dvosemestralni boravak i studiranje), a više studenata iz zemalja Europske unije dolazi na jednomjesečnu praksu.

Od akademske godine 2011./2012. pokrenut je *Sveučilišni diplomski studij sestrinstva* koji pruža izobrazbu medicinskih sestara kao temeljnoga nositelja u sustavu pružanja zdravstvene njege. Povijesno se sestrinstvo razvijalo različitim intenzitetom, uvjetovano društvenim okruženjem. Stoga su mogućnosti razvoja vertikalne obrazovne prohodnosti, koja do tada nije postojala u Republici Hrvatskoj, i znanstvenoistraživačka aktivnost u sestrinstvu potrebe proizašle iz vlastite zajednice kao i razvoja sestrinstva u Europi i svijetu. Kako se u zdravstvenoj skrbi pozornost s bolesti pomicala na zdravlje čovjeka, a razvoj svijesti o ulozi okoliša i vanjskih čimbenika na pojedinca, tako se i u razvoju sestrinstva nekadašnja orijentiranost na pomagačko zanimanje u službi liječništva preoblikuje i proširuje. Za razliku od specijalističkoga obrazovanja sestre, obrazovanje na sveučilišnom studiju pridonosi znanstvenim spoznajama o utjecajima na ljudsko zdravlje na temelju istraživanja tijekom pružanja zdravstvene skrbi kroz pozitivne i/ili negativne zdravstvene odgovore, slijedeći etička načela



koja se primjenjuju u istraživanjima. Pri tome se polaznici osposobljavaju za edukatore, menadžere i/ili dostižu stupanj za nastavak doktorskoga studija.

Studij traje dvije godine, a završetkom studija stječe se akademski naziv magistar/magistra sestrinstva.

### Poslijediplomski studiji

Medicinski fakultet Sveučilišta u Zagrebu organizira tri oblika poslijediplomskoga obrazovanja: poslijediplomske specijalističke studije, poslijediplomske doktorske studije iz znanstvenih područja biomedicine i zdravstva i neuroznanosti te poslijediplomske tečajeve stalnoga medicinskoga usavršavanja.

Poslijediplomski specijalistički studiji ustrojavaju se prema Pravilniku Ministarstva zdravstva i socijalne skrbi o specijalističkom usavršavanju doktora medicine, kojim je Medicinski fakultet Sveučilišta u Zagrebu preuzeo obvezu ustrojiti specijalističke poslijediplomske studije čije je pohađanje sastavni dio specijalizacije i uže specijalizacije.

Ustroj i provedba poslijediplomskih specijalističkih studija te postupak stjecanja akademskoga naziva sveučilišni specijalist utvrđen je Pravilnikom o poslijediplomskim studijima Medicinskoga fakulteta Sveučilišta u Zagrebu. Nastava se provodi tijekom dva semestra. Medicinski fakultet Sveučilišta u Zagrebu organizirao je u ak. god. 2013./2014. nastavu za osam specijalističkih studija u okviru specijalizacije i uže specijalizacije s više od 200 studenata, a također postoje specijalistički poslijediplomski studiji koji nisu vezani programom specijalizacije (*Psihoterapija, Ultrazvuk u ginekologiji i porodništvu, Menadžment u zdravstvu i Javno zdravstvo*).

Doktorski poslijediplomski studij ustrojen je prema Zakonu o znanstvenoj djelatnosti i visokom obrazovanju kao sveučilišni poslijediplomski doktorski studij *Biomedicina i zdravstvo* i sveučilišni poslijediplomski doktorski studij *Neuroznanost* u trajanju od tri (3) godine, čijim se završetkom i obranom doktorskoga rada stječe akademski stupanj *doktora znanosti* (dr. sc.).

Doktorski studij *Biomedicina i zdravstvo* sastoji se:

- od organizirane nastave i učenja, i
- od istraživanja, tj. aktivnoga bavljenja znanstvenoistraživačkim radom.

Studij u prvoj godini obuhvaća metodološke predmete, gdje se polaznik upoznaje s metodama znanstvenoistraživačkoga rada. U drugoj i trećoj godini polaznici biraju granski usmjerene predmete iz područja biomedicine i zdravstva koji odgovaraju njihovim znanstvenim interesima i koji im trebaju omogućiti da samostalno, s razumijevanjem, kritički prate znanstvenu literaturu. Također, doktorandi polaze vođene praktikume koji im pomažu u rješavanju znanstvenih problema s kojima se susreću. Uz obvezne predmete tijekom sve tri godine studija (Struktura, metodika i funkcioniranje znanstvenoga rada 1, Struktura, metodika i funkcioniranje znanstvenoga rada 2, Struktura, metodika i funkcioniranje znanstvenoga rada 3: znanstveni projekti, Medicinska statistika – najmanje jedan praktikum od ponuđena četiri), obavezan je i Dan doktorata, javno prikazivanje rezultata istraživanja u sklopu disertacija svih doktoranada druge, razlikovne i treće godine doktorskoga studija *Biomedicina i zdravstvo* u obliku poster-prezentacije i objave sažetka, čija je svrha unaprjeđenje javnosti rada doktorskoga studija, omogućivanje i pospješivanje razmjene iskustava u istraživanjima doktorskih kandidata i mentora te pružanje uvida u kvalitetu rada doktoranada na pojedinim projektima svim zainteresiranima. Budući da je riječ o znanstvenom studiju, osim nastave studenti su dužni steći bodove izvannastavnim aktivnostima koje čine treću bodovnu skupinu, a riječ je primarno o objavljenim znanstvenim radovima

Pravilnik studija omogućuje da polaznici do 45 % nastave obave i izvan Medicinskoga fakulteta. U tom su smislu s medicinskim fakultetima u Rijeci, Splitu i Osijeku te izvan Hrvatske sa Sveučilištem u Ljubljani potpisani sporazumi o obostranom priznavanju, međutim priznaje se i nastava obavljena na priznatim fakultetima i ustanovama u Hrvatskoj i izvan nje koji nisu obuhvaćeni ovim sporazumom.

Doktorski studij završava polaganjem ispita, pozitivnom ocjenom znanstvene djelatnosti te konačno obranom doktorskoga rada.

Nakon sedam europskih konferencija o doktorskim studijima u području biomedicine i zdravstva, od kojih su prve dvije održane u Hrvatskoj (koje su polučile dva važna dokumenta: Zagrebačku deklaraciju i Smjernice) i osnivanja ORPHEUS-a (Europska udruga doktorskih studija u području biomedicine i zdravstva), prihvaćeni su i sljedeći kriteriji u doktorskom studiju *Biomedicina i zdravstvo*: uvjet za upis u drugu godinu

studija jest prijavljena tema doktorskoga rada, uvjet za upis u treću godinu jest prihvaćena tema doktorskoga rada, uvjet za pristupanje obrani jesu, uz suglasnost mentora, najmanje jedan znanstveni rad objavljen u časopisu indeksiranom u podatkovnoj bazi *Current Contents* s čimbenikom odjeka 1, ili više njih iz područja doktorata kojemu je doktorand prvi autor, te dva rada (i suautorstvo u dva rada, ali doprinos kandidata mora biti jasno vidljiv) u međunarodno indeksiranim časopisima.

U skladu sa Zagrebačkom deklaracijom članovi povjerenstva za ocjenu i obranu moraju biti znanstveno mjerodavni i potpuno neovisni prema doktorandu i mentoru.

U akademskoj godini 2013./2014. upisana je sedma generacija studenata doktorskoga studija *Biomedicine and Health Sciences*, koji se potpuno izvodi na engleskom jeziku.

### **Cjeloživotno obrazovanje**

U okviru trajnoga medicinskoga usavršavanja, u akademskoj godini 2013./2014. održano je 67 stručnih poslijediplomskih tečajeva (prve kategorije, obnove znanja i tečajeva individualne edukacije) s oko 1900 polaznika.

### **Znanstvena djelatnost**

Znanstvena djelatnost temeljna je pretpostavka za kvalitetno izvođenje medicinske nastave jer samo vrhunski stručnjaci upoznati s najsuvremenijim znanstvenim dostignućima mogu raditi na obrazovanju novih medicinskih kadrova. Taj se rad na Fakultetu odvijao kroz istraživačke projekte, uključivanje mladih istraživača u znanstveni rad, provođenje postupka stjecanja doktorata znanosti (izvan doktorskoga poslijediplomskoga studija) u znanstvenom polju medicine, kao i uključivanje studenata u znanstveni rad (uz izradu novih pravila za dodjelu Rektorovih i Dekanovih nagrada za najbolje studentske radove).

Znanstvena istraživanja izvode se u području temeljnih, kliničkih i javnozdravstvenih medicinskih disciplina. Osim istraživačkih projekata i programa, tu je i rad mladih istraživača u okviru izrade magistarskih radova i disertacija te rad znanstvenih novaka.

U izvještajnom razdoblju fakultet je sudjelovao u tri suradnička projekta Sedmoga okvirnoga programa (FP7): OSTEOGROW prof. dr. sc. Slobodana Vukičevića kao koordinatora, APRES prof. dr. sc. Milice Katić i prof. dr. sc. Smilje Kalenić, te ORCAB prof. dr. sc. Jadranke Mustajbegović kao partnera. U ljeto 2012. odobren je za financiranje i veliki REGPOT projekt GLOWBRAIN prof. dr. sc. Srećka Gajovića, vrijedan 3,7 milijuna EUR.

Osim u FP7, naši znanstvenici sudjelovali su i u projektu fonda Jedinstvo uz pomoć znanja (UKF) voditelja prof. dr. sc. Damira Nemeta u suradnji s National Cancer Institute. Prof. dr. sc. Davor Ježek sudjeluje na projektu FP7 Collaboration BIO-COMET. Valja još spomenuti i projekte u sklopu COST Actions voditeljice prof. dr. sc. Nataše Jovanov Milošević, BICRO-Proof of concept prof. dr. sc. Slobodana Vukičevića, te tri međunarodne suradnje voditeljica prof. dr. sc. Nade Čikeš, prof. dr. sc. Danke Grčević i prof. dr. sc. Kamelije Žarković. Odobrena su za financiranje i dva projekta u sklopu zaklade ADRIS voditeljica prof. dr. sc. Nataše Jovanov Milošević i prof. dr. sc. Lovorke Grgurević. Možemo spomenuti i projekt u sklopu IPA IV programa voditeljice prof. dr. sc. Jadranke Božikov te dva DAAD projekta voditelja prof. dr. sc. Frana Borovečkog i dr. sc. Kristine Mlinac.

Ostali važni projekti na fakultetu financiraju se iz Hrvatske zaklade za znanost, Ministarstva znanosti, obrazovanja i sporta i Potpore Sveučilišta u Zagrebu. U 2014. odobreno je novih sedam projekata u sklopu natječaja Hrvatske zaklade za znanost, tako da istraživači Medicinskoga fakulteta uz pet već postojećih projekata sudjeluju u ukupno dvanaest projekata.

Djelatnici Fakulteta sudjeluju i u projektima koje financira europska Uprava za zdravlje putem svoje agencije European Agency for Health and Consumers (EAHC). To su tzv. programi zajednice u području javnoga zdravstva. Fakultet sudjeluje u dva projekta: Promovax, prof. Mustajbegović koji se bavi promicanjem cijepljenja, i E-IMD prof. Barića, koji uspostavlja sveeuropski registar oboljelih od metaboličkih bolesti u djece. Za financiranje su odobrena još dva projekta koja su započela s financiranjem u 2014. godini također pod voditeljstvom prof. dr. sc. Ive Barića.

Važno je napomenuti da je sve više prijava na međunarodne natječaje za financiranje znanstvenih istraživanja, osobito u sklopu europskih programa.

## Međunarodna suradnja

Sveučilište u Zagrebu u svojim je strateškim dokumentima *Iskorak 2001.* i *International Mission and Policy*, koje je Senat Sveučilišta u Zagrebu prihvatio u srpnju 2002. godine, istaknulo opredjeljenje za internacionalizaciju svojega djelovanja i programa. U skladu s time međunarodna suradnja Medicinskoga fakulteta Sveučilišta u Zagrebu odraz je dinamičkoga procesa internacionalizacije u području visokoga školstva. Medicinski fakultet doživljava internacionalizaciju jednom od konstitutivnih sastavnica svoje proaktivne strategije promjena i unaprjeđenja na području cjelokupnoga akademskoga života i rada na Fakultetu. U akademskoj godini 2013./2014. *Studij medicine na engleskom jeziku* uspješno je završila i šesta generacija studenata, a upis u prvu godinu bilježi do sada najveće zanimanje stranih studenata.

Takvo aktivno shvaćanje internacionalizacije katalizator je započetih procesa preobrazbe općega preustroja Fakulteta, koji obuhvaća sve najznačajnije pojavnosti akademskoga djelovanja kao što su (do)diplomska nastava i reforma nacionalnoga medicinskoga nastavnoga plana, poslijediplomska nastava i trajna izobrazba te znanost koja svoju prepoznatljivost traži u međunarodnom natjecanju. Kao osobitost vezanu za proces internacionalizacije u području visokoga školstva, Medicinski je fakultet već akademske godine 2002./2003. uveo integrirani preddiplomski i diplomski studij na engleskom jeziku (*Medical Studies in English – MSE*), koji je utemeljen na međunarodno priznatim standardima organizacije nastavnoga plana i nastave. Stalnim suodnosom s nacionalnim programom MSE trajno unaprjeđuje kulturu nastave i studiranja medicine na Medicinskom fakultetu Sveučilišta u Zagrebu. MSE je utemeljen prije donošenja Strateškoga plana internacionalizacije Sveučilišta u Zagrebu 2005. – 2010.. Tim se planom, u okviru proklamiranoga opredjeljenja za internacionalizaciju Sveučilišta, predviđaju kratkoročne i dugoročne strateške mjere kojima se predviđa povećanje odlazne i dolazne mobilnosti studenata i nastavnika, kao i osnivanje kolegija i studijskih programa koji bi se izvodili na engleskom jeziku i na razini preddiplomskoga / diplomskoga studija i na razini doktorskih i združenih studija.

Imajući u vidu navedenu stratešku orijentaciju i postignuti stupanj razvoja međunarodne suradnje, Medicinski fakultet razvoj procesa internacionalizacije vidi na sljedećim područjima:

- razvoj diplomskoga studija medicine u skladu sa započetim procesom prilagodbe preporukama organizacije studija medicine u skladu s Bolonjskom deklaracijom, s ciljem jasnoga definiranja nastavnih ciljeva i ishoda učenja i definiranja cjelovitoga kataloga vještina koji je u skladu s najnovijim zahtjevima medicinske struke (uvođenje longitudinalnoga predmeta Temelji liječničkoga umijeća kroz cijeli edukacijski kontinuum programa studija)
- unaprjeđenje postojeće razine organizacije *Studija medicine na engleskom jeziku*, koji mora biti u stalnom suodnosu s nacionalnim programom u smislu trajnoga kultiviranja nastavnih metoda i sadržaja te privlačenja i odabira što kvalitetnije studentske populacije (angažiranje nekoliko vanjskih agencija za regrutiranje studenata)
- afirmaciju ECTS bodovnoga sustava kao jedinstvenoga obrasca kvantifikacije i vrjednovanja nastavnoga i studentskoga opterećenja
- povećanje broja studenata u razmjeni i jačanje interkulture i obrazovne komponente kroz europske programe mobilnosti, bilateralne međufakultetske i međusveučilne ugovore te studentske udruge (CroMSIC), kao i kroz organizaciju tematskih ljetnih škola
- definiranje i priprema reprezentativnih kolegija/modula, odnosno kreiranje odgovarajuće nastavne ponude koja će biti u skladu s očekivanjima dolaznih studenata u okviru postojećih programa razmjene na engleskom jeziku (Erasmus+, kao i programske linije Erasmus Mundus programa), i to u rasponu od dva do deset mjeseci
- povećanje broja nastavnika u razmjeni, kao i njihova značajnijega aktivnoga sudjelovanja u duljim stipendijskim boravcima nastavnoga, znanstvenoga ili stručnoga karaktera
- povećanje kompetitivnosti znanstvenika medicinske naobrazbe na području prijave za projekte Europske unije (Sedmi okvirni program i program *Horizon 2020*) i održavanje kontinuiteta započetih međunarodnih znanstvenih, infrastrukturnih i organizacijskih projekata

- jače sudjelovanje naročito mlađih istraživača u programima stipendija Marie Curie koji potiču mobilnost znanstvenika i istraživača na stranim znanstvenoistraživačkim institucijama (Incoming/Outgoing International Fellowships)
- definiranje žarišta znanstvene izvrsnosti s ciljem učinkovitijega integriranja hrvatskih institucija biomedicinske orijentacije u europski istraživački prostor (ERA)
- kadrovsko proširivanje Ureda za međunarodnu suradnju kao stožernoga mjesta koordinacije i sustavnoga praćenje svih oblika međunarodnoga djelovanja, te centra koji generira mehanizme praćenja unutar sustava unaprjeđenja kvalitete na području internacionalizacije
- zadržavanje postojeće razine i unaprjeđenje trajne suradnje sa središnjim Uredom za međunarodnu suradnju Sveučilišta u Zagrebu, uz još bolju koordinaciju u vezi s raspodjelom informacija o međunarodnim programima i inicijativama.

Na međunarodnoj razini Medicinski fakultet kao institucija, njegove organizacijske jedinice, katedre i pojedinci njeguju suradnju s raznorodnim domaćim i međunarodnim institucijama biomedicinske orijentacije. Ta se suradnja odvija kroz bilateralne međusveučilišne i međufakultetske ugovore, sudjelovanje u radu akademskih mreža i organizacija, sudjelovanje na stručnim i znanstvenim konferencijama, te na konferencijama iz područja unaprjeđenja medicinske edukacije. Od 2010. godine, napose od 2011., kad je Republika Hrvatska postala punopravnom članicom europskoga Programa cjeloživotnoga učenja (LLP), suradnja na programima europske mobilnosti dobiva novi poticaj i postaje sve značajnija. U akademskoj godini 2010./2011. prva studentica Medicinskoga fakulteta provodi studijski semestar na jednom stranom sveučilištu (Sveučilište Montpellier) i postaje korisnicom Erasmus potpore, dok istodobno i prvi strani student sa Sveučilišta u Innsbrucku uspješno završava studijski semestar na našem programu *Studija medicine na engleskom jeziku*. Medicinski fakultet Sveučilišta u Zagrebu trenutačno ima potpisane bilateralne ugovore u okviru programa Erasmus s 14 europskih sveučilišta iz sedam zemalja s ukupno ponuđenih 20 razmjenskih mjesta za studente diplomskoga studija, 2 mjesta za studente Studija sestinstva, te 8 mjesta za studente doktorskoga programa. Na razini nastavne mobilnosti ponudeno je 17 mjesta za mobilnost na području nastave te 8 mjesta za stručno osposobljavanje. Od akademske godine 2010./2011. do 2013./2014. realizirano je 11 odlaznih i 9 dolaznih mobilnosti studenata u okviru programa Erasmus. Značajno je napomenuti da se u tekućoj akademskoj godini znatno povećalo zanimanje za dolazne mobilnosti u okviru našega *Studija medicine na engleskom*, koji trenutno ugošćuje 7 dolaznih studenata u zimskom semestru, a u ljetnom se semestru predviđa dolazak još troje studenata. Nastavna mobilnost u okviru Erasmus programa njeguje se s Medicinskim fakultetom Sveučilišta u Ljubljani, čijih dvoje nastavnika već drugu godinu zaredom održava nastavu u sklopu turnusa iz Pedijatrije za studente MSE programa i dodiplomske nastave na hrvatskome jeziku, a na razini doktorskoga studija realizirana je recipročna razmjena sa Sveučilištem u Orleansu (zajedno s kojim se planira i organizacija združenoga studija). Odlazni nastavnici Medicinskoga fakulteta u okviru programa Erasmus surađuju sa Sveučilištem u Bilbau (Španjolska), Ulmu (Njemačka) i Aradu (Rumunjska). Na razini studentske mobilnosti unutar bilateralnih programa suradnje u proteklim je akademskim godinama realizirana suradnja sa Sveučilištem u Hamburgu, Katoličkim klinikama okruga Kleve i Ruskim državnim medicinskim sveučilištem u Moskvi, gdje su obavljani programi ljetne studentske prakse u odgovarajućim sveučilišnim klinikama i bolničkim odjelima. Također, u okviru višegodišnje suradnje s Lions Club Austria naši studenti iskoristili su stipendije koje su im omogućile boravak na studentskoj ljetnoj praksi na klinikama i bolničkim odjelima medicinskih centara diljem Austrije.

U sklopu EU programa Basileus, koji unutar Erasmus Mundus programa – Action 2 obuhvaća zemlje jugoistočne Europe koje nisu članice EU-a (Balkan Academic Scheme for Internalization of Learning), bilježi se višegodišnja dolazna mobilnost studenata s medicinskih fakulteta Sveučilišta u Prištini, Skopju i Kragujevcu. Međusveučilišni bilateralni sporazum sa Sveučilištem u Petrogradu osnova je dolazne mobilnosti studenata iz Državnoga medicinskoga sveučilišta u Petrogradu, koji već tri godine provodi studijsku godinu/semestar u okviru MSE programa.

U proteklim godinama primjetan je i znatan broj individualnih dolazaka stranih studenata koji provode jednomjesečnu studentsku praksu na klinikama našega fakulteta.

Uz potporu kanadskoga akademskoga partnera, u okviru bilateralnoga ugovora sa Sveučilištem McGill u Montrealu, studenti Medicinskoga fakulteta kontinuirano odlaze na stručnu praksu na Medicinski fakultet Sveučilišta McGill.



Bilateralni sporazumi također su osnova mobilnosti nastavnika, koji odlaze na partnerska sveučilišta u Beču, Grazu, Ljubljani, Pečuhu i Bratislavi, a strateško partnerstvo uspostavljalo se na temelju bilateralnih sporazuma i s renomiranim medicinskim fakultetima u SAD-u (University of Georgia Athens, Medical College of South Carolina, Medical College of Wisconsin te Penn State University).

Uz razgranatu međunarodnu suradnju iz područja javnoga zdravstva, Škola narodnoga zdravlja „Andrija Štampar“, kao dio Fakulteta, iznimno je aktivna u projektu regionalne suradnje *Public Health Training and Research Collaboration in the South-Eastern Europe (PH-SEE)*. Suradnja je bila inicirana i prvotno financirana iz Projekta o stabilnosti Jugoistočne Europe putem German Academic Exchange Service (DAAD) te uz koordinaciju škola narodnoga zdravlja u Bielefeldu i Zagrebu. Glavni je cilj projekta razvijanje nastavnih modula radi poboljšanja kvalitete poslijediplomske edukacije iz javnoga zdravstva koja se temelji na posebnostima organizacije javnoga zdravstva zemalja jugoistočne Europe. Dosad je razvijeno šest modula s odgovarajućim priručnicima koji su dostupni na mrežnim stranicama projekta (<http://www.snz.unizg.hr/ph-see/info.htm>).

Škola narodnoga zdravlja „Andrija Štampar“ priznati je član Konzorcija iz javnoga zdravlja i promocije zdravlja u Europi (European Consortium in Public Health and Health Promotion-ETC-PHHP) od 1991. godine. Jedna je od deset institucija-članica u Europi te vrlo aktivna u 20-godišnjem kontinuiranom programu izrade i provođenja modula poslijediplomskoga usavršavanja pod naslovom *Strategies for Health in Europe* – programa akreditiranoga od Svjetske zdravstvene organizacije i ASPHER-a (<http://www.etc-summer-school.eu>).

U nastojanjima da svoju znanstvenu produkciju valoriziraju na međunarodnoj sceni i podignu vidljivost institucije u međunarodnom znanstvenom prostoru, znanstvenici Medicinskoga fakulteta iznimno su uspješni u prijavama međunarodnih projekata.

Konačno, kao dokaz relativno visokoga stupanja ostvarenja procesa internacionalizacije, Medicinski fakultet Sveučilišta u Zagrebu sudjelovao je kao jedina sastavnica Sveučilišta u Zagrebu u pilot-projektu vrjednovanja osiguranja kvalitete u internacionalizaciji svojega studijskoga programa na engleskom jeziku (Medical Studies in English), kojim je prilikom višečlano međunarodno povjerenstvo prosudilo da je Medicinski fakultet kvalificiran za dodjelu *Certificate for Quality in Internationalisation* koji dodjeljuje European Consortium for Accreditation. Svečanost dodjele certifikata održana je 14. prosinca 2014. u Parizu.

### **Plan u području međunarodnih projekata i institucijske suradnje**

Većina postojećih međunarodnih bilateralnih projekata nastavlja se i u idućem razdoblju, s time da određen broj fakultetskih institucija i ustrojbenih jedinica kontinuirano aplicira za najrazličitije znanstvene i organizacijske međunarodne projekte. Glede planiranja prijave i razmišljanjima o budućim projektima, Fakultet se prije svega priprema za podizanje pripravnosti i kompetitivnosti na razini europskih projekata, i na području znanosti i na području edukacije. To se u prvom redu odnosi na projekte unutar Sedmogog okvirnoga programa i specifične instrumente koji se rabe za izgradnju znanstvene infrastrukture potrebne za aplikaciju znanstvenih projekata te na programe cjeloživotnoga učenja i profesionalnoga osposobljavanja koji su u funkciji podizanja profesionalne kompetitivnosti na europskom tržištu rada.

### **Plan u području razmjene nastavnika i stručnoga osoblja**

Nastavnici individualno i institucionalno planiraju, održavaju i proširuju međunarodnu suradnju najrazličitijim oblicima zajedničkoga rada s inozemnim kolegama i sudjelovanjima na važnim međunarodnim skupovima u zemlji i inozemstvu.

Od institucijskih oblika suradnje najvažniji su bogati kontakti s kolegama sa Sveučilišta u Hamburgu te sa sveučilištima u Torontu, Kansasu, Lyonu i Lodzu, kao i regionalna suradnja s kolegama iz jugoistočne Europe u kojoj Medicinski fakultet Sveučilišta u Zagrebu ima stožernu ulogu (stručna i znanstvena suradnja s Medicinskim fakultetom u Prištini, kao i suradnja na području reforme medicinskoga kurikula s medicinskim fakultetima u Hrvatskoj i regiji). U proteklom razdoblju Fakultet je također uložio napore radi proširivanja bilateralne suradnje sa srodnim fakultetima unutar Europske unije (Graz, Ljubljana, Kent, Prag, Peczs, Innsbruck, Würzburg, Hamburg), kao i proširivanja suradnje u okviru međusveučilišnih ugovora između Sveučilišta u Zagrebu i potencijalnih europskih partnera.

## Plan u području razmjene studenata

Medicinski fakultet Sveučilišta u Zagrebu ulaže trajne napore u povećanje mobilnosti studenata. Punopravnim članstvom Hrvatske u europskom Programu cjeloživotnoga učenja ostvareni su preduvjeti za realizaciju dolazne mobilnosti u okviru europskoga programa mobilnosti Erasmus. Također je u značajnom porastu i zanimanje stranih studenata da na klinikama Medicinskoga fakulteta provedu jednomjesečnu stručnu praksu, a ove se godine u Dubrovniku već osmi put organizira međunarodna ljetna škola iz Urgentne medicine, koja je stekla ugled među polaznicima iz najrazličitijih dijelova svijeta. Razmjenu studenata na razini studentskih udruga planira Međunarodna udruga studenata medicine CroMSIC, koja je stalna članica Međunarodne federacije udruga studenata medicine – IFMSA. Napominjemo da je IFMSA jedini legitimni predstavnik studenata priznat od Svjetske zdravstvene organizacije. Također je suradna udruga mnogih agencija unutar sustava UN-a, kao što su UNESCO, UNFPA, UNAIDS, UNHCR, te drugih međunarodnih organizacija kao što su *World Medical Association*, *World Federation of Medical Education*, *Global Health Council* itd. Uz navedeni potencijal suradnje, Fakultet očekuje nastavak aktivnoga angažmana Udruge kroz rad njezinih odbora, koji pokrivaju specifična područja djelovanja (profesionalna razmjena studenata medicine, znanstvena razmjena studenata, medicinska edukacija, javno zdravstvo, reproduktivno zdravlje i AIDS, izbjeglice i mir).

Radi jačanja interkulture i edukacijske komponente u kontekstu međunarodne razmjene studenata, Medicinski fakultet podupire cjeloviti program rada *CroMSIC*-a za sljedeće razdoblje.

## Nakladnička i knjižnična djelatnost

Osnovna je zadaća nakladničke djelatnosti provedba nakladničke politike Fakulteta praćenjem i evaluiranjem nastavne literature. To se čini u sklopu Povjerenstva za nastavne tekstove, koje je istodobno jedno od dekanovih povjerenstava i suradno tijelo Povjerenstva za sveučilišno-nastavnu literaturu Sveučilišta u Zagrebu.

U nakladničkoj djelatnosti smješteno je i uredništvo časopisa *Mef.hr*, službenoga glasila Medicinskoga fakulteta Sveučilišta u Zagrebu, koje izlazi 1-2 puta godišnje.

U poslovima objavljivanja knjiga, u nakladničkoj djelatnosti samostalno se priređuju i objavljuju, uz časopis *Mef.hr*, uglavnom informativne i prigodne publikacije te monografije. U suradnji s drugim specijaliziranim nakladničkim tvrtkama objavljuju se i manji nastavni tekstovi, uglavnom vezani uz izborne predmete i doktorski studij i stalno medicinsko usavršavanje. Pri tome se urednički i grafički pripremni poslovi obavljaju u fakultetskoj nakladničkoj djelatnosti.

U sklopu Medicinskoga fakulteta djeluju dvije knjižnice: Središnja medicinska knjižnica (<http://smk.mef.unizg.hr/>) i Knjižnica „Andrija Štampar“ (<http://knjiznice.szi.hr/index.php?libid=10&task=ns>). Glavna im je zadaća informacijska potpora nastavne i istraživačke djelatnosti Medicinskoga fakulteta te stručne djelatnosti KBC-a Zagreb i Hrvatskoga zavoda za javno zdravstvo.

Središnja medicinska knjižnica djeluje na Fakultetu i na dvjema područnim lokacijama pri klinikama KBC-a Zagreb. Knjižnične zbirke sadrže više od 135.000 svezaka knjiga i časopisa s više od 7500 svezaka propisane nastavne građe za potrebe studenata, oko 150 tekućih inozemnih i domaćih časopisa u tiskanome obliku te velik broj naslova medicinskih časopisa u e-obliku (pretplate MZOS-a i Medicinskoga fakulteta) i podatkovnih baza (*Medline*, *Current Contents*, *Web of Science*, *Scopus*). Pristup Internetu moguć je s korisničkih računala i bežično. Radno vrijeme knjižnice prilagođuje se akademskom ciklusu, pa je za studente knjižnica otvorena od ponedjeljka do subote do 23 sata, a tijekom ispitnih rokova i nedjeljom. Stručno poslovanje knjižnice u skladu je s međunarodnim standardima medicinskoga knjižničarstva, a uspostavljena je i suradnja s drugim knjižnicama u sustavu znanosti i zdravstva.

Budući da je stjecanje informacijske pismenosti preduvjet uspješnoga svladavanja studija i cjeloživotnoga učenja, knjižničari SMK-a sudjeluju u nastavnim programima Fakulteta. Studenti se tako sustavno upoznaju s obilježjima biomedicinske literature, načinima pretraživanja i prosudbe kvalitete izvora.

Središnja medicinska knjižnica gradi i održava Repozitorij Medicinskoga fakulteta Sveučilišta u Zagrebu (<http://medlib.mef.hr/>), a organizira i godišnju konferenciju o medicinskim informacijama – MICC (<http://ark.mef.hr/MICC/>).

**I. STUDENTI - SVI**
**Tablica 1. Upisani studenti i apsolventi - SVI na svim studijima Medicinskog fakulteta Sveučilišta u Zagrebu**

Napomena: Podaci o upisanim studentima i apsolventima odnose se na stanje na dan 1. listopada 2013., uključujući ponavljate, studente upisane prema posebnim uvjetima, strane studente i apsolvente.

**Legenda:** M= muškarci, Ž= žene, red\* = redoviti studenti koji studiraju uz potporu Ministarstva, red\*\* = redoviti studenti koji snose dio troškova studija, Ukp. = Ukupno  
 Redovni i izvanredni studenti= definirani prema pravilniku o studiranju sastavnice ili prema Sveučilišnom pravilniku o studiranju ako na sastavnici takav pravilnik ne postoji  
 Apolventi= studenti koji su odslušali sve kolegije i imaju verificirane sve obveze u indeksu, ali polažu završni ili izradu završni ili diplomski rad, pojam apsolventi odnosi se isključivo na studente dodiplomskog i stručnog dodiplomskog studija.

**a) SVEUČILIŠNI STUDIJ**

Način studiranja	I. godina			II. godina			III. godina			IV. godina			V. godina			VI. godina			SVI					
	M	Ž	Ukp.	M	Ž	Ukp.	M	Ž	Ukp.	M	Ž	Ukp.	M	Ž	Ukp.	M	Ž	Ukp.	M	Ž	Ukp.			
INTEGRIRANI																								
PREDDIPLOMSKI	105	185	290	109	186	295	96	159	255	82	169	251	82	147	229	93	180	273	567	1.026	1.593			
i DIPLOMSKI	64	81	145	57	83	140	57	91	148	33	49	82	19	24	43	22	27	49	252	355	607			
STUDIJ			0			0			0			0			0			0			0			0
<b>Ukupno</b>	<b>169</b>	<b>266</b>	<b>435</b>	<b>166</b>	<b>269</b>	<b>435</b>	<b>153</b>	<b>250</b>	<b>403</b>	<b>115</b>	<b>218</b>	<b>333</b>	<b>101</b>	<b>171</b>	<b>272</b>	<b>115</b>	<b>207</b>	<b>322</b>	<b>819</b>	<b>1.381</b>	<b>2.200</b>			

Medicinski fakultet u ak. g. 2013./2014. nije imao preddiplomski studij.

Način studiranja	I. godina			II. godina			SVI		
	M	Ž	Ukp.	M	Ž	Ukp.	M	Ž	Ukp.
DIPLOMSKI	7	63	70	8	54	62	15	117	132
STUDIJ			0	2	10	12	2	10	12
izvanredni			0			0	0	0	0
<b>Ukupno</b>	<b>7</b>	<b>63</b>	<b>70</b>	<b>10</b>	<b>64</b>	<b>74</b>	<b>17</b>	<b>127</b>	<b>144</b>

Medicinski fakultet u ak. g. 2013./2014. nije imao zajednički studij.

Medicinski fakultet u ak. g. 2013./2014. nije imao združeni studij.

**b) STRUČNI STUDIJ**

Medicinski fakultet u ak. g. 2013./2014. nije imao stručni studij.

**c) DODIPLOMSKI STUDIJ**

Medicinski fakultet u ak. g. 2013./2014. nije imao dodiplomski studij.

Tablica 1.a. - Ukupan broj studenata i apsolvenera na svim studijima Medicinskog fakulteta Sveučilišta u Zagrebu

SVEUČILIŠTE UZAGREBU	Način studiranja	APSOLVENTI			SVI**		
		M	Ž	Ukp.	M	Ž	Ukp.
MEDICINSKI FAKULTET	red*	0	0	0	582	1.143	1.725
	red**	0	0	0	254	365	619
	izvanredni	0	0	0	0	0	0
	Ukupno	0	0	0	836	1.508	2.344

\*\*studiji; (a) sveučilišni + (b) stručni + (c) dodiplomski

 (Tablica 1.b. Broj apsolvenera po studijima Medicinskog fakulteta Sveučilišta u Zagrebu)  
 Medicinski fakultet u ak. g. 2013./2014. nije imao apsolvenera.

Tablica 1.c. Broj studenata po studijima Medicinskog fakulteta Sveučilišta u Zagrebu

SVEUČILIŠTE U ZAGREBU	Način studiranja	SVEUČILIŠNI STUDIJ												DODIPLOMSKI STUDIJI			SVEUKUPNO**											
		PREDDIPLOMSKI			INTEGRIRANI			DIPLOMSKI			ZAJEDNIČKI			ZDRUŽENI			STRUČNI STUDIJ			DODIPLOMSKI STUDIJI			SVEUKUPNO**					
MEDICINSKI FAKULTET	red*	M	Ž	Ukp.	M	Ž	Ukp.	M	Ž	Ukp.	M	Ž	Ukp.	M	Ž	Ukp.	M	Ž	Ukp.	M	Ž	Ukp.	M	Ž	Ukp.			
	red**	0	0	0	567	1.026	1.593	15	117	132	0	0	0	0	0	0	0	0	0	0	0	0	0	0	0	582	1.143	1.725
	izvanredni	0	0	0	252	355	607	2	10	12	0	0	0	0	0	0	0	0	0	0	0	0	0	0	0	254	365	619
	Ukupno	0	0	0	819	1.381	2.200	17	127	144	0	0	0	0	0	0	0	0	0	0	0	0	0	0	0	836	1.508	2.344

\*\*studiji; (a) sveučilišni + (b) stručni + (c) dodiplomski



Tablica 2. Upisani studenti - ponavljači - SVI na svim studijima Medicinskog fakulteta Sveučilišta u Zagrebu

Napomena: Pod **ukupno\*** podrazumijevaju se svi upisani studenti bez apsolutnata.

*Ponavljači = studenti koji nisu stekli dovoljno ECTS bodova za upis više godine te su upisani na semestar koji pripada toj godini studija.*

**a) SVEUČILIŠNI STUDIJ**

Medicinski fakultet u ak. g. 2013./2014. nije imao preddiplomski studij.

INTEGRIRANI PREDDIPLOMSKI i DIPLOMSKI STUDIJ	Način studiranja	I. godina		II. godina		III. godina		IV. godina		V. godina		VI. godina		SVEUKUPNO	
		ukupno*	ponavljači	ukupno*	ponavljači	ukupno*	ponavljači	ukupno*	ponavljači	ukupno*	ponavljači	ukupno*	ponavljači	ukupno*	ponavljači
	red*	290	5	295	12	255	6	251	4	229	1	273	4	1593	32
	red**	145	73	140	89	148	78	82	13	43	15	49	13	607	281
	izvanredni	0	0	0	0	0	0	0	0	0	0	0	0	0	0
	UKUPNO	435	78	435	101	403	84	333	17	272	16	322	17	2200	313

DIPLOMSKI STUDIJ	Način studiranja	I. godina		II. godina		SVEUKUPNO	
		ukupno*	ponavljači	ukupno*	ponavljači	ukupno*	ponavljači
	red*	70	0	62	12	132	12
	red**	0	0	12	0	12	0
	izvanredni	0	0	0	0	0	0
	UKUPNO	70	0	74	12	144	12

Medicinski fakultet u ak. g. 2013./2014. nije imao zajednički studij.

Medicinski fakultet u ak. g. 2013./2014. nije imao združeni studij.

**b) STRUČNI STUDIJ**

Medicinski fakultet u ak. g. 2013./2014. nije imao stručni studij.

**c) DODIPLOMSKI STUDIJ**

Medicinski fakultet u ak. g. 2013./2014. nije imao dodiplomski studij.

Tablica 2.a. Broj studenata i ponavljača po studijima Medicinskog fakulteta Sveučilišta u Zagrebu

SVEUČILIŠTE U ZAGREBU	Način studiranja	SVEUČILIŠNI STUDIJ												SVEUKUPNO**				
		PREDDIPLOMSKI		INTEGRIRANI		DIPLOMSKI		ZAJEDNIČKI		ZDRUŽENI		STRUČNI			DODIPLOMSKI			
		ukupno	ponavljači	ukupno	ponavljači	ukupno	ponavljači	ukupno	ponavljači	ukupno	ponavljači	ukupno	ponavljači		ukupno	ponavljači		
MEDICINSKI FAKULTET	red*	0	0	1593	32	132	12	0	0	0	0	0	0	0	0	0	1725	44
	red**	0	0	607	281	12	0	0	0	0	0	0	0	0	0	0	619	281
	izvanredni	0	0	0	0	0	0	0	0	0	0	0	0	0	0	0	0	0
	UKUPNO	0	0	2200	313	144	12	0	0	0	0	0	0	0	0	0	2344	325

\*\*studiji; (a) sveučilišni + (b) stručni + (c) dodiplomski

Tablica 3. Upisani studenti prema posebnim uvjetima – Medicinskog fakulteta Sveučilišta u Zagrebu

Napomena: Podaci se odnose na stanje na dan 1. listopada 2013. za upisane studente i absolvente.

a) **SVEUČILIŠNI STUDIJ**

INTEGRIRANI PREDDIPLOMSKI i DIPLOMSKI	I. godina	II. godina	III. godina	IV. godina	V. godina	VI. godina	Ukupno
Studenti sa tjelesnim oštećenjem od 60% i više							0
Na temelju Sporazuma o poticajnim mjerama za upis u ustanove visokog obrazovanja za hrvatske branitelje, hrvatske ratne invalide, djecu smrtno stradalih, zatočenih ili nestalih branitelja Domovinskog rata te djecu 100%-tnih HRVI iz Domovinskog rata I. skupine.	1	0	2				3
Na temelju čl. 48.b Zakona vojnih i civilnih invalida iz Domovinskog rata							0
Hrvatska dijaspora							0
<b>UKUPNO</b>	<b>1</b>	<b>0</b>	<b>2</b>	<b>0</b>	<b>0</b>	<b>0</b>	<b>3</b>

Medicinski fakultet u ak. g. 2013./2014. nije imao preddiplomski studij.

DIPLOMSKI	I. godina	II. godina	Ukupno
Studenti sa tjelesnim oštećenjem od 60% i više	0	0	0
Na temelju Sporazuma o poticajnim mjerama za upis u ustanove visokog obrazovanja za hrvatske branitelje, hrvatske ratne invalide, djecu smrtno stradalih, zatočenih ili nestalih branitelja Domovinskog rata te djecu 100%-tnih HRVI iz Domovinskog rata I. skupine.	8	6	14
Na temelju čl. 48.b Zakona vojnih i civilnih invalida iz Domovinskog rata	0	0	0
Hrvatska dijaspora	0	0	0
<b>UKUPNO</b>	<b>8</b>	<b>6</b>	<b>14</b>

Medicinski fakultet u ak. g. 2013./2014. nije imao zajednički studij.  
Medicinski fakultet u ak. g. 2013./2014. nije imao združeni studij.

b) **STRUČNI STUDIJ**

Medicinski fakultet u ak. g. 2013./2014. nije imao stručni studij.

c) **DODIPLOMSKI STUDIJ**

Medicinski fakultet u ak. g. 2013./2014. nije imao dodiplomski studij.

Tablica 3.a. Ukupan broj studenata i apsolventata upisanih prema posebnim uvjetima na svim studijima Medicinskog fakulteta Sveučilišta u Zagrebu

POSEBNI UVJETI UPIISA	SVEUČILIŠNI STUDIJ					STRUČNI STUDIJ	DODIPLOMSKI STUDIJ	APSOLVENTI	SVEUKUPNO**
	PREDDIPL.	INTEGRIRANI	DIPLOMSKI	ZAJEDNIČKI	ZDRUŽENI				
Studenti sa tjelesnim oštećenjem od 60% i više	0	0	0	0	0	0	0	0	0
Na temelju Sporazuma o poticajnim mjerama za upis u ustanove visokog obrazovanja za hrvatske branitelje, hrvatske ratne invalide, djecu smrtno stradalih, zatočenih ili nestalih branitelja Domovinskog rata te djecu 100%-tnih HRVI iz Domovinskog rata I. skupine.	0	3	14	0	0	0	0	0	17
Na temelju čl. 48.b Zakona vojnih i civilnih invalida iz Domovinskog rata	0	0	0	0	0	0	0	0	0
Hrvatska dijaspora	0	0	0	0	0	0	0	0	0
<b>UKUPNO</b>	<b>0</b>	<b>3</b>	<b>14</b>	<b>0</b>	<b>0</b>	<b>0</b>	<b>0</b>	<b>0</b>	<b>17</b>

\*\*studiji; (a) sveučilišni + (b) stručni + (c) dodiplomski

Tablica 4. Studenti SVI - položili završni (ZI) odnosno diplomski ispit (DI) - Medicinskog fakulteta Sveučilišta u Zagrebu

NAZIV STUDIJA***	M	Ž	Ukupno
Sveučilišni integrirani preddiplomski i diplomski studij medicine	94	193	287
Sveučilišni integrirani preddiplomski i diplomski studij medicine (na engleskom jeziku)	14	13	27
Sveučilišni diplomski studij sestrinstva	9	48	57
<b>UKUPNO</b>	<b>117</b>	<b>254</b>	<b>371</b>

\*\*\*Naziv prema dopusnici za rad izdanoj od strane Ministarstva znanosti, obrazovanja i športa

Tablica 4.a. Studenti SVI - položili završni (ZI) odnosno diplomski ispit (DI) - sumarno po studijima Medicinskog fakulteta Sveučilišta u Zagrebu

VRSTA STUDIJA	M	Ž	Ukupno
Sveučilišni preddiplomski studij	0	0	0
Sveučilišni integrirani preddiplomski i diplomski studij	108	206	314
Sveučilišni diplomski studij	9	48	57
Zajednički studij	0	0	0
Združeni studij	0	0	0
Stručni studij	0	0	0
Dodiplomski sveučilišni studij	0	0	0
<b>UKUPNO</b>	<b>117</b>	<b>254</b>	<b>371</b>

## II. PODACI PREMA ODSJECIMA, SMJEROVIMA I STUDIJIMA

Napomena: Podaci o upisanim studentima i apsolventima odnose se na stanje na dan 1. listopada 2012., uključujući ponavljače, upisane prema posebnim uvjetima te strane studente, odnosno na stanje 30. rujna 2014. za one koji su završili ili diplomirali.

(Tablica 5. Preddiplomski studij Medicinskog fakulteta Sveučilišta u Zagrebu - upisani studenti, apsolvanti i studenti koji su završili studij) Medicinski fakultet u ak. g. 2013./2014. nije imao preddiplomski studij

Tablica 6. Integrirani preddiplomski i diplomski studij Medicinskog fakulteta Sveučilišta u Zagrebu - upisani studenti, apsolvanti i studenti koji su završili studij

Odsjek-Studij-Smjer	I. godina	II. godina	III. godina	IV. godina	V. godina	VI. godina	Diplomirali
Sveučilišni integrirani preddiplomski i diplomski studij medicine (na engleskom jeziku)	68	52	40	39	17	30	27
Studij medicine	367	383	363	294	255	292	287
<b>UKUPNO</b>	<b>435</b>	<b>435</b>	<b>403</b>	<b>333</b>	<b>272</b>	<b>322</b>	<b>314</b>

Tablica 7. Diplomski studij Medicinskog fakulteta Sveučilišta u Zagrebu - upisani studenti, apsolvanti i studenti koji su završili studij

Odsjek-Studij-Smjer	I. godina	II. godina	Diplomirali
Sveučilišni diplomski studij sestrimstva	70	74	57
<b>UKUPNO</b>	<b>70</b>	<b>74</b>	<b>57</b>

(Tablica 8. Zajednički studij Medicinskog fakulteta Sveučilišta u Zagrebu - upisani studenti, apsolvanti i studenti koji su završili studij) Medicinski fakultet u ak. g. 2013./2014. nije imao zajednički studij

(Tablica 9. Zdručeni studij Medicinskog fakulteta Sveučilišta u Zagrebu - upisani studenti, apsolvanti i studenti koji su završili studij) Medicinski fakultet u ak. g. 2013./2014. nije imao združeni studij

(Tablica 10. Stručni studij Medicinskog fakulteta Sveučilišta u Zagrebu - upisani studenti, apsolvanti i studenti koji su završili studij) Medicinski fakultet u ak. g. 2013./2014. nije imao stručni studij

(Tablica 11. Dodiplomski studij Medicinskog fakulteta Sveučilišta u Zagrebu - upisani studenti, apsolvanti i studenti koji su završili studij) Medicinski fakultet u ak. g. 2013./2014. nije imao dodiplomski studij

### III. STRANI STUDENTI

Napomena: Podaci o upisanim stranim studentima i apsolvantima odnose se na stanje na dan 1. listopada 2013.  
 Strani studenti = studenti koji nisu državljanici Republike Hrvatske, a upisani su na cjeloviti studentski program, izvan programa studentske razmjene.  
 Apsolvanti = studenti koji su odslušali sve kolegije i imaju verificirane sve obveze u indeksu, ali polazu ispite i/ili izraduju završni ili diplomski rad.

Tablica 12. Strani studenti Medicinskog fakulteta Sveučilišta u Zagrebu - upisani i apsolvanti

STUDIJ	I. godina		II. godina		III. godina		IV. godina		V. godina		VI. godina		UKUPNO	
	M	Ž	M	Ž	M	Ž	M	Ž	M	Ž	M	Ž	M	Ž
Sveučilišni preddiplomski studij		0		0		0		0		0		0		0
Sveučilišni integrirani preddiplomski i diplomski studij	28	17	45	20	18	38	15	30	13	25	5	8	13	6
Sveučilišni diplomski studij		0		0		0		0		0		0		0
Zajednički studij		0		0		0		0		0		0		0
Združeni studij		0		0		0		0		0		0		0
Stručni studij		0		0		0		0		0		0		0
Doddiplomski studij*		0		0		0		0		0		0		0
<b>UKUPNO</b>	<b>28</b>	<b>17</b>	<b>45</b>	<b>20</b>	<b>18</b>	<b>38</b>	<b>15</b>	<b>30</b>	<b>13</b>	<b>25</b>	<b>5</b>	<b>8</b>	<b>13</b>	<b>6</b>

\* slušali nastavu po dodiplomskom programu u ak. god. 2013./2014.

Tablica 13. Strani studenti Medicinskog fakulteta Sveučilišta u Zagrebu - prema prebivaštu (zemlja/država iz koje dolaze)

STUDIJ	I. god.	zemlja / država	II. god.	zemlja / država	III. god.	zemlja / država	IV. god.	zemlja / država	V. god.	zemlja / država	VI. god.	zemlja / država	zemlja / država	Ukup. stranih studenata	Ukup. po zemljama	
																Apsolvanti
Sveučilišni preddiplomski studij														0		
Sveučilišni integrirani preddiplomski i diplomski studij	45	BIH-3, Finska-1, Italija-2, Izrael-9, Kanada-1, Norveška-3, SAD-2, Slovenija-2, Španjolska-1, Švedska -16, Turska-1, UK-4	38	BIH-1, Francuska-5, Italija-1, Izrael-10, Kanada-2, Nizozemska-2, Njemačka-3, Pakistan-1, Slovenija-3, Španjolska-1, Švedska -5, UK-1	30	Austrija-1, Francuska-3, Izrael-3, Kanada-3, Maroko-1, Mauricijus-1, Norveška-1, Njemačka-4, SAD-2, Slovenija-1, Švedska-10	25	Francuska-10, Izrael-1, Kanada-2, Norveška-1, Njemačka-3, SAD-2, Slovenija-3, Švedska-2, Švicarska-1	8	Ukrajina-1, Austrija-2, Francuska-1, Kanada-1, Švedska-2, UK-1	19	Belgija-1, Burundi-1, Francuska-9, Italija-1, Kanada-2, Makedonija-1, Njemačka-1, SAD-1, UK-2			165	Austrija-3, Belgija-1, BIH-4, Burundi-1, Finska-1, Francuska-28, Italija-4, Izrael-23, Kanada-11, Makedonija-1, Maroko-1, Mauricijus-1, Nizozemska-2, Norveška-5, Njemačka-11, Pakistan-1, Poljska-1, SAD-9, Slovenija-9, Španjolska-2, Švedska-35, Švicarska-1, Turska-1, UK-8, Ukrajina-1
															0	
Sveučilišni diplomski studij														0		
Zajednički studij														0		
Združeni studij														0		
Stručni studij														0		
Doddiplomski studij*														0		
<b>UKUPNO</b>	<b>45</b>		<b>38</b>		<b>30</b>		<b>25</b>		<b>8</b>		<b>19</b>			<b>165</b>		

\* slušali nastavu po dodiplomskom programu u ak. god. 2013./2014.

Tablica 14. Strani studenti Medicinskog fakulteta Sveučilišta u Zagrebu - položili završni (ZI) odnosno diplomski ispit (DI)

STUDIJ	M	zemlja /država	Ž	zemlja / država	Ukp.	Ukp. po zemljama
Sveučilišni preddiplomski studij (ZI)					0	
Sveučilišni integrirani preddiplom. i diplom. studij (DI)	11	Belgija-1, Francuska-5, Italija-1, Kanada-2, Makedonija-1, Njemačka-1	6	Ukrajina-1, Burundi-1, Francuska-3, SAD-1	17	Belgija-1, Burundi-1, Francuska-8, Italija-1, Kanada-2, Makedonija-1, Njemačka-1, SAD-1, Ukrajina-1
Sveučilišni diplomski studij (DI)					0	
Zajednički studij (DI)					0	
Združeni studij (DI)					0	
Stručni studij (ZI)					0	
Sveučilišni dodiplomski (DI)					0	
<b>UKUPNO</b>	<b>11</b>	Belgija-1, Francuska-5, Italija-1, Kanada-2, Makedonija-1, Njemačka-1	<b>6</b>	Ukrajina-1, Burundi-1, Francuska-3, SAD-1	<b>17</b>	Belgija-1, Burundi-1, Francuska-8, Italija-1, Kanada-2, Makedonija-1, Njemačka-1, SAD-1, Ukrajina-1

Stanje na dan 30. rujna 2014.

#### IV. POSLJEDIPLOMSKI STUDIJ

##### a) specijalistički

Tablica 15. Poslijediplomski specijalistički studij Medicinskog fakulteta Sveučilišta u Zagrebu - SVI (upisi poslije 1. 10. 2003.)

Naziv poslijediplomskog specijalističkog studija	I. godina			II. godina			Završilo studij
	M	Ž	Ukupno	M	Ž	Ukupno	
	Dječja i adolescenatna psihijatrija	2	1	3			
Javno zdravstvo	4	16	20			0	
Pedijatrija	1	11	12			0	
Klinička radiologija	7	22	29			0	
Medicina rada i sporta	11	16	27			0	
Obiteljska medicina	9	32	41			0	
Oftalmologija	3	10	13			0	
Ortopedija i traumatologija	13	1	14			0	
Psihoterapija	1	15	16			0	
<b>UKUPNO</b>	<b>51</b>	<b>124</b>	<b>175</b>	<b>0</b>	<b>0</b>	<b>0</b>	<b>0</b>

Stanje na dan 30. rujna 2014.

Tablica 16. Poslijediplomski specijalistički studij Medicinskog fakulteta Sveučilišta u Zagrebu - strani studenti (upisi poslije 1. 10. 2003.)

Naziv poslijediplomskog specijalističkog studija	I. godina			II. godina			Završilo studij
	M	Ž	Ukupno	M	Ž	Ukupno	
	Javno zdravstvo	0	1	1	0	0	
<b>UKUPNO</b>	<b>0</b>	<b>1</b>	<b>1</b>	<b>0</b>	<b>0</b>	<b>0</b>	<b>0</b>

Stanje na dan 30. rujna 2014.

##### b) magistarski - mr. sc. (stari program )

Tablica 17. Poslijediplomski studij Medicinskog fakulteta Sveučilišta u Zagrebu - mr. sc. - SVI (upisi prije 1. 10. 2003., stari program))  
Na Medicinskom fakultetu nije bilo studenata na stariim magistarskim programima.

Tablica 18. Poslijediplomski studij Medicinskog fakulteta Sveučilišta u Zagrebu - mr. sc. - strani studenti (upisi prije 1. 10. 2003., stari program))  
Na Medicinskom fakultetu nije bilo studenata na stariim magistarskim programima.



c) doktorski

Napomena: upisuje se stanje na dan 1. listopada 2013. za upisane polaznike, te 30. rujna 2014. za sve ostale podatke.

Tablica 19. Broj prijavljenih tema doktorskih radova

Naziv poslijediplomskog doktorskog studija	I. godina			II. godina			III. godina			Ukupno		
	M	Ž	Ukp.	M	Ž	Ukp.	M	Ž	Ukp.	M	Ž	Ukp.
Biomedicina i zdravstvo	40	54	94	0	0	0	0	0	0	40	54	94
Biomedicine and Health Sciences	2	4	6	0	0	0	0	0	0	2	4	6
Neuroznanost	1	0	1	0	0	0	0	0	0	1	0	1
<b>UKUPNO</b>	<b>43</b>	<b>58</b>	<b>101</b>	<b>0</b>	<b>0</b>	<b>0</b>	<b>0</b>	<b>0</b>	<b>0</b>	<b>43</b>	<b>58</b>	<b>101</b>

Tablica 20. Broj prihvaćenih prijava tema doktorskih radova

Naziv poslijediplomskog doktorskog studija	I. godina			II. godina			III. godina			Ukupno		
	M	Ž	Ukp.	M	Ž	Ukp.	M	Ž	Ukp.	M	Ž	Ukp.
Biomedicina i zdravstvo	0	0	0	51	64	115	0	0	0	51	64	115
Biomedicine and Health Sciences	0	0	0	4	5	9	0	0	0	4	5	9
Neuroznanost	0	0	0	3	4	7	0	0	0	3	4	7
<b>UKUPNO</b>	<b>0</b>	<b>0</b>	<b>0</b>	<b>58</b>	<b>73</b>	<b>131</b>	<b>0</b>	<b>0</b>	<b>0</b>	<b>58</b>	<b>73</b>	<b>131</b>

Tablica 21.a. Broj doktorskih radova predanih na ocjenu

Naziv poslijediplomskog doktorskog studija	I. godina			II. godina			III. godina			Ukupno		
	M	Ž	Ukp.	M	Ž	Ukp.	M	Ž	Ukp.	M	Ž	Ukp.
Biomedicina i zdravstvo	0	0	0	0	0	0	35	36	71	35	36	71
Biomedicine and Health Sciences	0	0	0	0	0	0	0	1	1	0	1	1
Neuroznanost	0	0	0	0	0	0	0	1	1	0	1	1
<b>UKUPNO</b>	<b>0</b>	<b>0</b>	<b>0</b>	<b>0</b>	<b>0</b>	<b>0</b>	<b>35</b>	<b>37</b>	<b>72</b>	<b>35</b>	<b>38</b>	<b>73</b>

Tablica 21.b. Broj obranjenih doktorskih radova

Naziv poslijediplomskog doktorskog studija	Znanstveno područje rada	Znanstveno polje rada	Broj obranjenih doktorskih radova		
			M	Ž	Ukp.
Biomedicina i zdravstvo	područje medicine i zdravstva	temeljne medicinske znanosti	2	5	7
Biomedicina i zdravstvo	područje medicine i zdravstva	kliničke medicinske znanosti	28	23	51
Biomedicina i zdravstvo	područje medicine i zdravstva	javno zdravstvo i zdravstvena zaštita	0	6	6
Biomedicine and Health Sciences	područje medicine i zdravstva	kliničke medicinske znanosti	0	2	2
Neuroznanost	područje medicine i zdravstva	temeljne medicinske znanosti	1	1	2
<b>UKUPNO</b>			<b>31</b>	<b>37</b>	<b>68</b>

Tablica 21.c. Broj obranjenih doktorskih radova izvan doktorskog studija

Medicinski fakultet u ak. god. 2013/2014 nije imao obranjenih doktorskih radova izvan doktorskog studija

Tablica 22.a. Broj polaznika doktorskog studija

Naziv doktorskog studija	I. godina			II. godina			III. godina			Ukupno		
	M	Ž	Ukp.	M	Ž	Ukp.	M	Ž	Ukp.	M	Ž	Ukp.
Biomedicina i zdravstvo	22	36	58	36	49	85	34	44	78	92	129	221
Biomedicine and Health Sciences	4	4	8	4	1	5	7	8	15	15	13	28
Neuroznanost	1	8	9	0	0	0	1	4	5	2	12	14
<b>UKUPNO</b>	<b>27</b>	<b>48</b>	<b>75</b>	<b>40</b>	<b>50</b>	<b>90</b>	<b>42</b>	<b>56</b>	<b>98</b>	<b>109</b>	<b>154</b>	<b>263</b>

Tablica 22.b. Broj inozemnih doktoranada na sastavnici

Naziv poslijediplomskog doktorskog studija	I. godina			II. godina			III. godina			Ukupno		
	M	Ž	Ukp.	M	Ž	Ukp.	M	Ž	Ukp.	M	Ž	Ukp.
Biomedicina i zdravstvo	0	0	0	1	0	1	1	0	1	2	0	2
Biomedicine and Health Sciences	4	4	8	4	1	5	7	8	15	15	13	28
Neuroznanost	0	0	0	0	0	0	0	0	0	0	0	0
<b>UKUPNO</b>	<b>4</b>	<b>4</b>	<b>8</b>	<b>5</b>	<b>1</b>	<b>6</b>	<b>8</b>	<b>8</b>	<b>16</b>	<b>17</b>	<b>13</b>	<b>30</b>

**Tablica 23. Broj doktoranada koji su proveli najmanje 3 mjeseca na usavršavanju izvan RH**

Doktorski studij Biomedicina i zdravstvo nema dostupne podatke

Naziv poslijediplomskog doktorskog studija	Broj polaznika		
	M	Ž	Ukp.
Neuroznanost	0	1	1
<b>UKUPNO</b>	<b>0</b>	<b>1</b>	<b>1</b>

**Tablica 24. Broj doktora znanosti koji su nakon doktorskog studija na usavršavanju izvan RH proveli bez prekida najmanje 6 mjeseci**

Doktorski studij Biomedicina i zdravstvo nema dostupne podatke

Država i ustanova	Broj polaznika		
	M	Ž	Ukp.
Njemačka	0	1	1
<b>UKUPNO</b>	<b>0</b>	<b>1</b>	<b>1</b>

**Tablica 25. Broj postdoktoranada na sastavnici**

Doktorski studij Biomedicina i zdravstvo nema dostupne podatke

Broj polaznika	M	Ž	Ukp.
	1		
			0
<b>UKUPNO</b>	<b>1</b>	<b>0</b>	<b>1</b>

(Tablica 26. Broj postdoktoranada iz inozemstva koji su na sastavnici proveli bez prekida najmanje 6 mjeseci)  
Doktorski studij nema dostupne podatke

**Tablica 27. Broj doktoriranih znanstvenih novaka**

Naziv poslijediplomskog doktorskog studija	Znanstveno područje rada	Znanstveno polje rada	Broj polaznika		
			M	Ž	Ukp.
Biomedicina i zdravstvo	područje medicine i zdravstva	Kliničke med. znanosti	9	2	11
Biomedicina i zdravstvo	područje medicine i zdravstva	Temeljne med. znanosti i Jav. zdravstvo	0	5	5
Neuroznanost	područje medicine i zdravstva	Temeljne med. Znanosti	0	1	1
<b>UKUPNO</b>			<b>9</b>	<b>8</b>	<b>17</b>

**Tablica 28. Broj doktorata dodijeljenih inozemnim studentima**

Doktorski studij Neuroznanost nema inozemne studente

Naziv poslijediplomskog doktorskog studija	Znanstveno područje rada	Znanstveno polje rada	Broj polaznika		
			M	Ž	Ukp.
Biomedicina i zdravstvo	područje medicine i zdravstva	Temeljne medicinske znanosti	1	0	1
Biomedicine and Health Sciences	područje medicine i zdravstva	kliničke medicinske znanosti	0	2	2
<b>UKUPNO</b>			<b>1</b>	<b>2</b>	<b>3</b>

(Tablica 29. Broj pokrenutih međunarodnih dvojnih doktorata (cotutelle de these))

Medicinski fakultet u ak. god. 2013./2014. nije imao pokrenutih međunarodnih dvojnih doktorata (cotutelle de these)

(Tablica 30. Broj završenih međunarodnih dvojnih doktorata (cotutelle de these))

Medicinski fakultet u ak. god. 2013./2014. nije imao završenih međunarodnih dvojnih doktorata (cotutelle de these)



Redni broj	MUSKARCI												ŽENE												SVEUKUPNO											
	PV			NV			KO			UZ			FVS			PV			NV			KO			UZ			FVS								
	Broj izvršitelja	% radnog vremena*	Broj izvršitelja	Broj izvršitelja	% radnog vremena*	Broj izvršitelja	Ukupno zaposlenici	Državni proračun	Ukup. vanjski suradnici	Vlastita sredstva	Broj izvršitelja	% radnog vremena*	Broj izvršitelja	Ukupno zaposlenici	Državni proračun	Ukup. vanjski suradnici	Vlastita sredstva	Broj izvršitelja	% radnog vremena*	Broj izvršitelja	Ukupno zaposlenici	Državni proračun	Ukup. vanjski suradnici	Vlastita sredstva	Broj izvršitelja	% radnog vremena*	Broj izvršitelja	Ukupno zaposlenici	Državni proračun	Ukup. vanjski suradnici	Vlastita sredstva					
III. SLUŽBENICI I NAMJEŠTENICI**	48	0	0	48	0	0	48	0	0	0	0	0	92	0	0	0	92	0	0	0	0	0	0	0	140	0	0	0	140	0	0	0				
III.1. Službenici	10	0	0	10	0	0	10	0	0	0	0	0	22	0	0	0	22	0	0	0	0	0	0	0	32	0	0	0	32	0	0	0				
31. Položaj I. vrste	5			5			5						3				3								8				8							
32. Položaj II. vrste	1			1			1						7				7								8				8							
33. Položaj III. vrste													0				0								0				0							
34. Radna mjesta II. vrste	3			3			3						12				12								15				15							
35. Radna mjesta III. vrste													0				0								0				0							
36. Radna mjesta III. vrste	1			1			1						0				0								1				1							
III. Namještenici	38	0	0	38	0	0	38	0	0	0	0	0	70	0	0	0	70	0	0	0	0	0	0	0	108	0	0	0	108	0	0	0				
37. Položaj II. vrste													0				0								0				0							
38. Položaj III. vrste													0				0								0				0							
39. Radna mjesta II. vrste													0				0								0				0							
40. Radna mjesta III. vrste	18			18			18						14				14								32				32							
41. Radna mjesta IV. vrste	20			20			20						56				56								76				76							
I.-II.-III. SVEUKUPNO	140	3	1x25%, 1x50%, 1x75%	356	336	0	0	0	298	2	2x50%	107	407	0	0	0	438	5	1x25%, 3x50%, 1x75%	300	743	0	0	0	743	0	0	0	743	0	0	0				
			4x25%, 1x40%, 2x60%, 1x68x80%																																	

**Napomena:**

- a) Puno radno vrijeme: iznosi 40 sati tjedno. Poslovi zaposlenika u nastavi u okviru 40 satnog radnog vremena normirani su u Kolektivnom ugovoru za znanosti i visoko obrazovanje NN 142/2010. Otkazan Odlukom Vlade RH (27. 3. 2014.)
- b) Nepuno radno vrijeme: svako kraće od punog radnog vremena.
- c) Kumulativni radni odnos: rad u nepunom radnom vremenu kod dva ili više poslodavaca.  
\*Podaci za nepuno radno vrijeme i kumulativni radni odnos upisuju se na sljedeći način: npr. ako je br. izvršitelja "4", u stupac: % radnog vremena ne upisujete broj 4, već raspodjelu, npr.: "1x80%, 2x50%, 1x20%"; na taj način ispunjavaju se i ćelije pod SVEUKUPNO!
- \*\*Sukladno Uredbi o nazivima radnih mjesta i koadicijentima službenosti poslova u javnim službama (Narodne novine broj 25/2013., 15/1/2013., 9/2014., 40/2014., 5/12014., 77/2014., 83/2014., 87/2014.)
- d) Podaci za financiranje zaposlenika (EZ) popunjavaju se tako da brojke upisane za Državni proračun i za Vlastita sredstva, kada se zbroje, odgovaraju broju kojeg ste upisali pod Ukupno zaposlenici.  
Podaci za financiranje vanjskih suradnika (FVS) popunjavaju se tako da brojke upisane za Državni proračun i za Vlastita sredstva, kada se zbroje, odgovaraju broju kojeg ste upisali pod Ukupno vanjski suradnici

(Tablica 32. Strani nastavnici i istraživači koji su računano zaposleni u RH - Medicinski fakultet u ak. god. 2013/14 nije imao zaposlenih stranih nastavnika ni istraživača Medicinski fakultet u ak. god. 2013/14 nije imao zaposlenih stranih nastavnika ni istraživača)

## VI. OSTALI PODATCI

Tablica 33. Istraživačka djelatnost - Medicinski fakultet Sveučilišta u Zagrebu

### a) Projekti

	Broj projekata (ukupno)	Tip projekata		Broj osoba uključenih u projekte (iz sastavnice)
		Znanstveno istraživački	Stručni	
<b>Nacionalni projekti</b>				
Z - projekti	142	142		400
NZZ	13	13		123
UKF	1	1		11
TEST				
BICRO - RAZUM, TEHCRO, VENCRO, IRCRO, KONCRO	1	1		5
Ostali programi	8	8		58
Ostali projekti financirani iz proračuna	43	43		185
<b>UKUPNO</b>	<b>208</b>	<b>208</b>	<b>0</b>	<b>782</b>
<b>Međunarodni projekti</b>				
FP7	4	4		65
IPA	1	1		12
COST	2	2		2
EUREKA				
TEMPUS				
Ostali programi Europske unije				
ESF				
NIH				
Bilateralni projekti (MZOŠ)	4	4		5
Multilateralni projekti (MZOŠ)				
Ostali programi	2	2		5
<b>UKUPNO</b>	<b>13</b>	<b>13</b>	<b>0</b>	<b>89</b>
<b>Projekti s gospodarstvom</b>				
Nacionalni projekti	0	0	0	0
Međunarodni projekti	0	0	0	0
<b>UKUPNO</b>	<b>0</b>	<b>0</b>	<b>0</b>	<b>0</b>

### b) Patenti

Medicinski fakultet u ak. godini 2013./2014. nije imao patentnih prijava, odobrenih patenata, licenciranih ugovora kao niti novoosnovanih tvrtki.

## STOMATOLOŠKI FAKULTET

DEKAN: dr. sc. Hrvoje Brkić, redoviti profesor

PRODEKAN ZA NASTAVU I STUDENTE: dr. sc. Darko Macan, redoviti profesor

PRODEKANICA ZA ZNANOST: dr. sc. Zrinka Tarle, redovita profesorica

PRODEKAN ZA MEĐUNARODNU SURADNJU: dr. sc. Ivan Alajbeg, izvanredni profesor

PRODEKAN ZA POSLOVANJE: dr. sc. Denis Vojvodić, redoviti profesor

GLAVNA TAJNICA: Ines Muljat Skansi, dipl. iur.

### Nastavna djelatnost

Nastava se na Stomatološkom fakultetu provodi na tri studijska programa:

- integrirani preddiplomski i diplomski sveučilišni studij *dentalna medicina*
- poslijediplomski specijalistički studij *dentalna medicina*
- poslijediplomski doktorski studij *dentalna medicina*.

### Integrirani studij

Studij *dentalna medicina* obuhvaća tri skupine predmeta: opće predmete (biološke znanosti) – 15 %, medicinske predmete (predkliničke i kliničke) – 25 %, te stomatološke predmete (predkliničke i kliničke) – 60 %.

Šestogodišnje iskustvo s bolonjskim nastavnim programom pokazuje da je odabran prikladan model odnosa pojedinih skupina predmeta, što jamči kvalitetnu izobrazbu stručnjaka dostatnu za samostalno obavljanje stomatološke djelatnosti (bez pripravničkoga staža) kako to nalažu pravila obrazovnih ustanova u europskom okruženju.

Fakultet djeluje preko ovih zavoda:

- Zavod za dentalnu antropologiju
- Zavod za endodonciju i restaurativnu stomatologiju
- Zavod za mobilnu protetiku
- Zavod za fiksnu protetiku
- Zavod za oralnu kirurgiju
- Zavod za oralnu medicinu
- Zavod za ortodonciju
- Zavod za parodontologiju
- Zavod za dječju i preventivnu stomatologiju.

Nastavni program ostvaruje se u četirima dislociranim nastavnim bazama: KBC „Sestre milosrdnice“, Medicinski fakultet Sveučilišta u Zagrebu, KB Dubrava i KBC Zagreb-Rebro.

Od ak. god. 2011./2012. Fakultet je u skladu s Bolonjskom deklaracijom nastavio izvoditi integrirani preddiplomski i diplomski sveučilišni studij u trajanju od dvanaest (12) semestara (360 ECTS-a), čijim se završetkom stječe akademski naziv *doktora dentalne medicine (dr. med. dent.)*. Tijekom izvještajnoga razdoblja izvodio se studijski program *dentalne medicine* za koji je godine 2010. dobivena dopusnica Ministarstva znanosti, obrazovanja i sporta RH.

### Poslijediplomski studij

Poslijediplomski studij obnovljen je u skladu s pravilima bolonjskoga sustava, a obuhvaća specijalistički poslijediplomski i doktorski studij. Specijalistički poslijediplomski studij traje dvije godine (120 ECTS-a) i u velikom je dijelu integralni dio specijalističke izobrazbe doktora dentalne medicine. Njegovim završetkom stječe se akademski naziv *sveučilišnoga magistra dentalne medicine*.

Doktorski je studij osmišljen u skladu s pravilima doktorskih studija u europskom visokoškolskom okruženju i traje tri godine (180 ECTS-a).

Programima poslijediplomskih studija postignuta je tražena razina stručne i znanstvene izobrazbe.

### Cjeloživotno obrazovanje

Suvremeni razvoj tehnologija i materijala nameće potrebu cjeloživotnoga učenja. Cjeloživotno obrazovanje na Fakultetu provodi se uz poslijediplomske studije, publiciranjem znanstveno-stručnoga časopisa *Acta stomatologica*

*Croatica* te izvođenjem radnih i teorijskih tečajeva za kolege praktičare – doktore dentalne medicine. Ostvarenje propisanoga broja bodova tijekom pet godina osigurava obnavljanje licencije za rad.

### Znanstvena djelatnost

Fakultet je u znanstvenoistraživačkom radu povezan s mnogim sastavnicama Sveučilišta u Zagrebu i ostalim sveučilištima u Hrvatskoj, institutima u zemlji, kao i sa sveučilištima te znanstvenim institucijama u svijetu, a obuhvaća temeljna, razvojna i primijenjena istraživanja.

Znanstvenoistraživački rad tijekom ak. god. 2013./2014. obuhvaćao je 29 znanstvenoistraživačkih projekata MZOS-a, 29 potpora Sveučilišta u Zagrebu, suradni istraživački program Hrvatske zaklade za znanost *Prosudba novih bioaktivnih materijala i postupaka u restaurativnoj dentalnoj medicini* voditeljice prof. dr. sc. Zrinke Tarle, u kojem osim Stomatološkoga fakulteta kao nositelja programa sudjeluje i Institut za fiziku te Institut Ruđer Bošković, projekt Hrvatske zaklade za znanost *Hrvatsko anatomsko i strukovno nazivlje* te IADR Regional Development project *Bulk versus incremental layering of a bulk-fill composite: a practice-based, randomized, controlled, prospective clinical study* voditeljice prof. dr. sc. Zrinke Tarle te suradnika iz Hrvatske, Mađarske, Srbije, Njemačke i Belgije.

Rezultati znanstvenoga rada zaposlenika Stomatološkoga fakulteta ne samo da se ogledaju u objavljivanju u prestižnim časopisima visokoga impakt-faktora nego i pridonose uspostavi suradničkih odnosa s mnogobrojnim inozemnim znanstvenim institucijama, sveučilištima i istraživačima. Često su rezultati takvih istraživanja poticaj za širu suradnju i gostovanje profesora/predavača na Fakultetu i djelatnika Fakulteta u inozemnim institucijama te održavanje pozvanih predavanja na znanstvenim kongresima. Mnogi važni međunarodni znanstveni kongresi koje su organizirali djelatnici Fakulteta potvrda su njihove znanstvene vrijednosti i prepoznatljivosti u svijetu. Navodimo samo najvažnije održane u proteklom razdoblju:

- 16th International Symposium on Dental Morphology and 1st Congress of the International Association for Paleodontology (ISDM IAPO 2014), Zagreb, od 26. do 30. kolovoza 2014.
- International Association for Dental Research Pan-European Region Meeting (IADR/PER), Dubrovnik, od 9. do 13. rujna 2014.
- International School of Headache and Related Disorders u suradnji s European Headache Federation, Zagreb, od 4. do 6. listopada 2012.
- XXI Congress of the European Association for Cranio-Maxillo-Facial Surgery, Dubrovnik, od 11. do 15. rujna 2012.

Društvo sveučilišnih nastavnika dodijelilo je nagrade mladim znanstvenicima za znanstvena dostignuća u 2013. godini. Sa Stomatološkoga fakulteta nagrada je dodijeljena dr. sc. Sanji Peršić.

### Međunarodna suradnja

Fakultet uspješno surađuje s mnogim srodnim visokim učilištima u Europi i svijetu u razmjeni studenata i nastavnika. Znanstveno-nastavni djelatnici Fakulteta aktivni su u brojnim svjetskim strukovnim udrugama, članovi su uređivačkih odbora međunarodnih znanstvenih časopisa te gostujući predavači na svjetskim i europskim skupovima. Na Fakultetu uspješno djeluje i nekoliko gostujućih profesora iz SAD-a, Norveške, Švicarske, Njemačke i Velike Britanije. Mobilnost dolaznih i odlaznih studenata provodi se najvećim dijelom kroz Erasmus.

### Nakladnička djelatnost

Fakultet u suradnji s Hrvatskim stomatološkim društvom Hrvatskoga liječničkoga zbora već 49 godina objavljuje znanstveno-stručni časopis *Acta stomatologica Croatica*, u kojem su članovi uređivačkoga odbora i autori članaka mnogi domaći i inozemni znanstvenici. Godišnje se tiskaju četiri sveščića časopisa koji je indeksiran u bazama Chemical abstracts, Index Copernicus, DOAJ, EBSCO, Scopus i EMBASE. Na Hrvatskom znanstvenom portalu HRČAK časopis *Acta stomatologica Croatica* nalazi se među 5 % najčitanijih časopisa.

Uprava Stomatološkoga fakulteta u protekloj akademskoj godini objavila je tri sveščića *e-Glasila Stomatološkoga fakulteta* namijenjenoga svim našim kolegama praktičarima u Hrvatskoj i u inozemstvu.

Nastavnici i suradnici Stomatološkoga fakulteta objavili su sljedeće sveučilišne udžbenike i priručnike:

1. sveučilišni udžbenik: Mandić Z. i suradnici, 2014, Oftalmologija; Medicinska naklada
2. sveučilišni udžbenik: urednici izdanja Ćatović A, Komar D., Ćatić A., 2014, Klinička fiksna protetika I – Krunice; Medicinska naklada

## I. STUDENTI - SVI

Tablica 1. Upisani studenti i apsolvanti - SVI na svim studijima Stomatološkog fakulteta Sveučilišta u Zagrebu

Napomena: Podaci o upisanim studentima i apsolvantima odnose se na stanje na dan 1. listopada 2013., uključujući ponavljajuće, studente upisane prema posebnim uvjetima, strane studente i apsolvante.

**Legenda:** M= muškarci, Ž= žene, red\* = redoviti studenti koji studiraju uz potporu Ministarstva, red\*\* = redoviti studenti koji snose dio troškova studija, Ukp.= Ukupno  
 Redovni i izvanredni studenti= definirani prema pravilniku o studiranju sastavnice ili prema Sveučilišnom pravilniku o studiranju ako na sastavnici takav pravilnik ne postoji  
 Apsolvanti= studenti koji su odslužili sve obveze i imaju verificirane sve obveze u indeksu, ali polažu ispite i/ili izraduju završni ili diplomski rad, pojam apsolvanti odnosi se isključivo na studente dodiplomskog i stručnog dodiplomskog studija.

## a) SVEUČILIŠNI STUDIJ

Način studiranja	I. godina		II. godina		III. godina		IV. godina		V. godina		VI. godina		SVI							
	M	Ž	M	Ž	M	Ž	M	Ž	M	Ž	M	Ž	M	Ž						
	Ukp.	Ukp.	Ukp.	Ukp.	Ukp.	Ukp.	Ukp.	Ukp.	Ukp.	Ukp.	Ukp.	Ukp.	Ukp.	Ukp.						
INTEGRIRANI	21	70	8	61	20	66	17	73	90	68	25	68	16	70	86	107	408	515		
PREDDIPLOMSKI i DIPLOMSKI STUDIJ	4	27	31	59	82	9	20	29	1	3	4	3	5	7	8	15	46	120	166	
izvanredni	0	0	0	0	0	0	0	0	0	0	0	0	0	0	0	0	0	0	0	
<b>Ukupno</b>	<b>25</b>	<b>97</b>	<b>122</b>	<b>31</b>	<b>120</b>	<b>151</b>	<b>29</b>	<b>86</b>	<b>115</b>	<b>18</b>	<b>76</b>	<b>94</b>	<b>27</b>	<b>71</b>	<b>98</b>	<b>23</b>	<b>101</b>	<b>153</b>	<b>528</b>	<b>681</b>

Stomatološki fakultet Sveučilišta u Zagrebu nije izvodio preddiplomski studij u ak. g. 2013./2014.

Stomatološki fakultet Sveučilišta u Zagrebu nije izvodio diplomski studij u ak. g. 2013./2014.

Stomatološki fakultet Sveučilišta u Zagrebu nije izvodio zajednički studij u ak. g. 2013./2014.

Stomatološki fakultet Sveučilišta u Zagrebu nije izvodio združeni studij u ak. g. 2013./2014.

## b) STRUČNI STUDIJ

Stomatološki fakultet Sveučilišta u Zagrebu nije izvodio stručni studij u ak. g. 2013./2014.

## c) DODIPLOMSKI STUDIJ

Stomatološki fakultet Sveučilišta u Zagrebu nije izvodio dodiplomski studij u ak. g. 2013./2014.

Tablica 1.a. - Ukupan broj studenata i apsolvanta na svim studijima Stomatološkog fakulteta Sveučilišta u Zagrebu

SVEUČILIŠTE U ZAGREBU	Način studiranja	APSOLOVENTI			SVI**		
		M	Ž	Ukp.	M	Ž	Ukp.
Stomatološki fakultet	red*	0	0	0	107	408	515
	red**	0	0	0	46	120	166
	izvanredni	0	0	0	0	0	0
<b>Ukupno</b>	<b>0</b>	<b>0</b>	<b>0</b>	<b>153</b>	<b>528</b>	<b>681</b>	

\*\*studiji: (a) sveučilišni + (b) stručni + (c) dodiplomski

(Tablica 1.b. Broj apsolvanta po studijima Stomatološkog fakulteta Sveučilišta u Zagrebu)

Stomatološki fakultet Sveučilišta u Zagrebu nije imao apsolvanta u ak. g. 2013./2014.

Tablica 1.c. Broj studenata po studijima Stomatološkog fakulteta Sveučilišta u Zagrebu

SVEUČILIŠTE U ZAGREBU	Način studiranja	SVEUČILIŠNI STUDIJ												DODIPLOMSKI STUDIJ		SVEUKUPNO**						
		PREDDIPLOMSKI						DIPLOMSKI						STRUČNI STUDIJ		DODIPLOMSKI STUDIJ		SVEUKUPNO**				
		M	Ž	Ukp.	M	Ž	Ukp.	M	Ž	Ukp.	M	Ž	Ukp.	M	Ž	Ukp.	M	Ž	Ukp.			
Stomatološki fakultet	red*	0	0	0	107	408	515	0	0	0	0	0	0	0	0	0	0	0	0	107	408	515
	red**	0	0	0	46	120	166	0	0	0	0	0	0	0	0	0	0	0	0	46	120	166
	izvanredni	0	0	0	0	0	0	0	0	0	0	0	0	0	0	0	0	0	0	0	0	0
<b>Ukupno</b>	<b>0</b>	<b>0</b>	<b>0</b>	<b>153</b>	<b>528</b>	<b>681</b>	<b>0</b>	<b>0</b>	<b>0</b>	<b>0</b>	<b>0</b>	<b>0</b>	<b>0</b>	<b>0</b>	<b>0</b>	<b>0</b>	<b>0</b>	<b>0</b>	<b>153</b>	<b>528</b>	<b>681</b>	

\*\*studiji: (a) sveučilišni + (b) stručni + (c) dodiplomski



Tablica 2. Upisani studenti - ponavljači - SVI na svim studijima Stomatološkog fakulteta Sveučilišta u Zagrebu

Napomena: Pod **ukupno\*** podrazumijevaju se svi upisani studenti bez apsolutenata.

*Ponavljači = studenti koji nisu stekli dovoljno ECTS bodova za upis više godine te su upisani na semestar koji pripada toj godini studija.*

a) **SVEUČILIŠNI STUDIJ**

Stomatološki fakultet Sveučilišta u Zagrebu nije izvodio preddiplomski studij u ak. g. 2013./2014.

Način studiranja	I. godina		II. godina		III. godina		IV. godina		V. godina		VI. godina		SVEUKUPNO	
	ukupno*	ponavljači	ukupno*	ponavljači	ukupno*	ponavljači	ukupno*	ponavljači	ukupno*	ponavljači	ukupno*	ponavljači	ukupno*	ponavljači
red*	91	1	69	4	86	0	90	0	93	0	86	1	515	6
red**	31	30	82	37	29	4	4	0	5	0	15	8	166	79
izvanredni	0	0	0	0	0	0	0	0	0	0	0	0	0	0
<b>UKUPNO</b>	<b>122</b>	<b>31</b>	<b>151</b>	<b>41</b>	<b>115</b>	<b>4</b>	<b>94</b>	<b>0</b>	<b>98</b>	<b>0</b>	<b>101</b>	<b>9</b>	<b>681</b>	<b>85</b>

Stomatološki fakultet Sveučilišta u Zagrebu nije izvodio diplomski studij u ak. g. 2013./2014.

Stomatološki fakultet Sveučilišta u Zagrebu nije izvodio zajednički studij u ak. g. 2013./2014.

Stomatološki fakultet Sveučilišta u Zagrebu nije izvodio združeni studij u ak. g. 2013./2014.

b) **STRUČNI STUDIJ**

Stomatološki fakultet Sveučilišta u Zagrebu nije izvodio stručni studij u ak. g. 2013./2014.

c) **DODIPLOMSKI STUDIJ**

Stomatološki fakultet Sveučilišta u Zagrebu nije izvodio dodiplomski studij u ak. g. 2013./2014.

Tablica 2.a. Broj studenata i ponavljača po studijima Stomatološkog fakulteta Sveučilišta u Zagrebu

SVEUČILIŠTE U ZAGREBU	Način studiranja	SVEUČILIŠNI STUDIJ												SVEUKUPNO**								
		PREDDIPLOMSKI			INTEGRIRANI			DIPLOMSKI			ZAJEDNIČKI			ZDRUŽENI			STRUČNI		DODIPLOMSKI		SVEUKUPNO**	
		ukupno	ponavljači	red*	ukupno	ponavljači	red*	ukupno	ponavljači	red*	ukupno	ponavljači	red*	ukupno	ponavljači	red*	ukupno	ponavljači	red*	studenata	ponavljača	
Stomatološki fakultet	red*	0	0	515	6	0	0	0	0	0	0	0	0	0	0	0	0	0	0	515	6	
	red**	0	0	166	79	0	0	0	0	0	0	0	0	0	0	0	0	0	0	166	79	
	izvanredni	0	0	0	0	0	0	0	0	0	0	0	0	0	0	0	0	0	0	0	0	
<b>UKUPNO</b>	<b>0</b>	<b>0</b>	<b>681</b>	<b>85</b>	<b>0</b>	<b>0</b>	<b>0</b>	<b>0</b>	<b>0</b>	<b>0</b>	<b>0</b>	<b>0</b>	<b>0</b>	<b>0</b>	<b>0</b>	<b>0</b>	<b>0</b>	<b>0</b>	<b>681</b>	<b>85</b>		

\*\*studiji; (a) sveučilišni + (b) stručni + (c) dodiplomski

Tablica 3. Upisani studenti prema posebnim uvjetima – Stomatološki fakultet Sveučilišta u Zagrebu

Napomena: Podaci se odnose na stanje na dan 1. listopada 2013. za upisane studente i apsolvante.

## a) SVEUČILIŠNI STUDIJ

Stomatološki fakultet Sveučilišta u Zagrebu nije izvodio preddiplomski studij u ak. g. 2013./2014.

INTEGRIRANI PREDDIPLOMSKI I DIPLOMSKI	I. godina	II. godina	III. godina	IV. godina	V. godina	VI. godina	Ukupno
Studenti sa tjelesnim oštećenjem od 60% i više							0
Na temelju Sporazuma o poticajnim mjerama za upis u ustanove visokog obrazovanja za hrvatske branitelje, hrvatske ratne vojnike invalide, djecu smrtno stradalih, zatočenih ili nestalih branitelja Domovinskog rata te djecu 100%-tnih HRVI iz Domovinskog rata I. skupine.	1	1	1	0	2	3	8
Na temelju čl. 48.b Zakona vojnih i civilnih invalida iz Domovinskog rata							0
Hrvatska dijaspora							0
<b>UKUPNO</b>	<b>1</b>	<b>1</b>	<b>1</b>	<b>0</b>	<b>2</b>	<b>3</b>	<b>8</b>

Stomatološki fakultet Sveučilišta u Zagrebu nije izvodio diplomski studij u ak. g. 2013./2014.

Stomatološki fakultet Sveučilišta u Zagrebu nije izvodio zajednički studij u ak. g. 2013./2014.

Stomatološki fakultet Sveučilišta u Zagrebu nije izvodio zduženi studij u ak. g. 2013./2014.

## b) STRUČNI STUDIJ

Stomatološki fakultet Sveučilišta u Zagrebu nije izvodio stručni studij u ak. g. 2013./2014.

## c) DODIPLOMSKI STUDIJ

Stomatološki fakultet Sveučilišta u Zagrebu nije izvodio dodiplomski studij u ak. g. 2013./2014.

Tablica 3.a. Ukupan broj studenata i apsolvana upisanih prema posebnim uvjetima na svim studijima Stomatološkog fakulteta Sveučilišta u Zagrebu

POSEBNI UVJETI UPIISA	SVEUČILIŠNI STUDIJ						DODIPLOMSKI I STUDIJ	STRUČNI STUDIJ	DODIPLOMSKI APSOLVENTI	SVEUKUPNO**
	PREDDIPL.	INTEGRIRANI	DIPLOMSKI	ZAJEDNIČKI	ZDRUŽENI					
Studenti sa tjelesnim oštećenjem od 60% i više	0	0	0	0	0	0	0	0	0	0
Na temelju Sporazuma o poticajnim mjerama za upis u ustanove visokog obrazovanja za hrvatske branitelje, hrvatske ratne vojnike invalide, djecu smrtno stradalih, zatočenih ili nestalih branitelja Domovinskog rata te djecu 100%-tnih HRVI iz Domovinskog rata I. skupine.	0	8	0	0	0	0	0	0	0	8
Na temelju čl. 48.b Zakona vojnih i civilnih invalida iz Domovinskog rata	0	0	0	0	0	0	0	0	0	0
Hrvatska dijaspora	0	0	0	0	0	0	0	0	0	0
<b>UKUPNO</b>	<b>0</b>	<b>8</b>	<b>0</b>	<b>0</b>	<b>0</b>	<b>0</b>	<b>0</b>	<b>0</b>	<b>0</b>	<b>8</b>

\*\*studiji; (a) sveučilišni + (b) stručni + (c) dodiplomski

Tablica 4. Studenti SVI - položili završni (ZI) odnosno diplomski ispit (DI) - Stomatološki fakultet Sveučilišta u Zagrebu

NAZIV STUDIJA***	M	Ž	Ukupno
Sveučilišni integrirani preddiplomski i diplomski studij Dentalna medicina	72	20	92
<b>UKUPNO</b>	<b>72</b>	<b>20</b>	<b>92</b>

\*\*\*Naziv prema dopusnici za rad izdanoj od strane Ministarstva znanosti, obrazovanja i športa

Tablica 4.a. Studenti SVI - položili završni (ZI) odnosno diplomski ispit (DI) - sumarno po studijima Stomatološkog fakulteta Sveučilišta u Zagrebu

VRSTA STUDIJA	M	Ž	Ukupno
Sveučilišni preddiplomski studij	0	0	0
Sveučilišni integrirani preddiplomski i diplomski studij	72	20	92
Sveučilišni diplomski studij	0	0	0
Zajednički studij	0	0	0
Združeni studij	0	0	0
Stručni studij	0	0	0
Dodiplomski sveučilišni studij	0	0	0
<b>UKUPNO</b>	<b>72</b>	<b>20</b>	<b>92</b>

## II. PODACI PREMA ODSJECIMA, SMJEROVIMA I STUDIJIMA

Napomena: Podaci o upisanim studentima i apsolvantima odnose se na stanje na dan 1. listopada 2012., uključujući ponavljajuće, upisane prema posebnim uvjetima te strane studente, odnosno na stanje 30. rujna 2014. za one koji su završili ili diplomirali.

*Tablica 5. Prediplomski studij Stomatološkog fakulteta Sveučilišta u Zagrebu - upisani studenti, apsolvanti i studenti koji su završili studij Stomatološki fakultet Sveučilišta u Zagrebu nije izvodio preddiplomski studij u ak. g. 2013./2014.*

**Tablica 6. Integrirani preddiplomski i diplomski studij Stomatološkog fakulteta Sveučilišta u Zagrebu - upisani studenti, apsolvanti i studenti koji su završili studij**

Odsjek-Studij-Smjernik	I. godina	II. godina	III. godina	IV. godina	V. godina	VI. godina	Diplomirali
Sveučilišni integrirani preddiplomski i diplomski studij Dentalna medicina	122	151	115	94	98	101	92
<b>UKUPNO</b>	<b>122</b>	<b>151</b>	<b>115</b>	<b>94</b>	<b>98</b>	<b>101</b>	<b>92</b>

*Tablica 7. Diplomski studij Stomatološkog fakulteta Sveučilišta u Zagrebu - upisani studenti, apsolvanti i studenti koji su završili studij Stomatološki fakultet Sveučilišta u Zagrebu nije izvodio diplomski studij u ak. g. 2013./2014.*

*(Tablica 8. Zajednički studij Stomatološkog fakulteta Sveučilišta u Zagrebu - upisani studenti, apsolvanti i studenti koji su završili studij) Stomatološki fakultet Sveučilišta u Zagrebu nije izvodio zajednički studij u ak. g. 2013./2014.*

*(Tablica 9. Zdručeni studij Stomatološkog fakulteta Sveučilišta u Zagrebu - upisani studenti, apsolvanti i studenti koji su završili studij) Stomatološki fakultet Sveučilišta u Zagrebu nije izvodio zdručeni studij u ak. g. 2013./2014.*

*(Tablica 10. Stručni studij Stomatološkog fakulteta Sveučilišta u Zagrebu - upisani studenti, apsolvanti i studenti koji su završili studij) Stomatološki fakultet Sveučilišta u Zagrebu nije izvodio stručni studij u ak. g. 2013./2014.*

*(Tablica 11. Dodiplomski studij Stomatološkog fakulteta Sveučilišta u Zagrebu - upisani studenti, apsolvanti i studenti koji su završili studij) Stomatološki fakultet Sveučilišta u Zagrebu nije izvodio dodiplomski studij u ak. g. 2013./2014.*

## III. STRANI STUDENTI

Napomena: Podaci o upisanim stranim studentima i apsolutivima odnose se na stanje na dan 1. listopada 2013.  
 Strani studenti = studenti koji nisu državljanini Republike Hrvatske, a upisani su na cjeloviti studijski program, izvan programa studentske razmjene.  
 Apsolutivi = studenti koji su odsušali sve kolegije i imaju verificirane sve obveze u indeksu, ali polažu ispite i/ili izradju završni ili diplomski rad.

Tablica 12. Strani studenti Stomatološkog fakulteta Sveučilišta u Zagrebu - upisani i apsolutivi

STUDIJ	I. godina		II. godina		III. godina		IV. godina		V. godina		VI. godina		UKUPNO	
	M	Ž	M	Ž	M	Ž	M	Ž	M	Ž	M	Ž	M	Ž
Sveučilišni preddiplomski studij														
Sveučilišni integrirani preddiplomski i diplomski studij	1	1					1	1	2	1	2	3	1	1
Sveučilišni diplomski studij														
Zajednički studij														
Združeni studij														
Stručni studij														
Dodiplomski studij*														
<b>UKUPNO</b>	<b>1</b>	<b>1</b>	<b>2</b>	<b>0</b>	<b>0</b>	<b>0</b>	<b>1</b>	<b>1</b>	<b>2</b>	<b>1</b>	<b>2</b>	<b>3</b>	<b>0</b>	<b>1</b>

\* slušali nastavu po dodiplomskom programu u ak. g. 2013./2014.

Tablica 13. Strani studenti Stomatološkog fakulteta Sveučilišta u Zagrebu - prema prebivalištu (zemlja/država iz koje dolaze)

STUDIJ	I. god.	zemlja / država	II. god.	zemlja / država	III. god.	zemlja / država	IV. god.	zemlja / država	V. god.	zemlja / država	VI. god.	zemlja / država	Apsolutivi	zemlja / država	Ukup. stranih studenata	Ukup. po zemljama
Sveučilišni preddiplomski studij																
Sveučilišni integrirani preddiplomski i diplomski studij	2	BiH - 1, Makedonija - 1					2	BiH - 1, Makedonija - 1	3	BiH - 3	1	BiH - 1			8	BiH - 6, Makedonija - 2
Sveučilišni diplomski studij																
Zajednički studij																
Združeni studij																
Stručni studij																
Dodiplomski studij*																
<b>UKUPNO</b>	<b>2</b>	<b>BiH - 1, Makedonija - 1</b>	<b>0</b>		<b>0</b>		<b>2</b>	<b>BiH - 1, Makedonija - 1</b>	<b>3</b>	<b>BiH - 3</b>	<b>1</b>	<b>BiH - 1</b>	<b>0</b>		<b>8</b>	<b>BiH - 6, Makedonija - 2</b>

\* slušali nastavu po dodiplomskom programu u ak. g. 2013./2014.

Tablica 14. Strani studenti Stomatološkog fakulteta Sveučilišta u Zagrebu - položili završni (ZI) odnosno diplomski ispit (DI)

STUDIJ	M	zemlja / država	Ž	zemlja / država	Ukup.	Ukup. po zemljama
Sveučilišni preddiplomski studij (ZI)					0	
Sveučilišni integrirani preddiplom. i diplom. studij (DI)			1	BiH - 1	1	BiH - 1
Sveučilišni diplomski studij (DI)					0	
Zajednički studij (DI)					0	
Združeni studij (DI)					0	
Stručni studij (ZI)					0	
Sveučilišni dodiplomski (DI)					0	
<b>UKUPNO</b>	<b>0</b>		<b>1</b>	<b>BiH - 1</b>	<b>1</b>	<b>BiH - 1</b>

Stanje na dan 30. rujna 2014.

## IV. POSLJEDIPLOMSKI STUDIJI

## a) specijalistički

Tablica 15. Poslijediplomski specijalistički studij Stomatološkog fakulteta Sveučilišta u Zagrebu - SVI (upisi poslije 1. 10. 2003.)

Naziv poslijediplomskog specijalističkog studija	I. godina		II. godina		Završilo studij
	M	Ž	M	Ž	
Poslijediplomski specijalistički studij Dentalna medicina	4	16	7	13	10
<b>UKUPNO</b>	<b>4</b>	<b>16</b>	<b>7</b>	<b>13</b>	<b>10</b>

Stanje na dan 30. rujna 2014.

(Tablica 16. Poslijediplomski specijalistički studij Stomatološkog fakulteta Sveučilišta u Zagrebu - strani studenti (upisi poslije 1. 10. 2003.))  
Stomatološki fakultet Sveučilišta u Zagrebu nije imao stranih studenata na specijalističkom studiju.

## b) magistarski - mr. sc. (stari program )

(Tablica 17. Poslijediplomski studij Stomatološkog fakulteta Sveučilišta u Zagrebu - magistarski - mr. sc. - SVI (upisi prije 1. 10. 2003., stari program))  
Stomatološki fakultet Sveučilišta u Zagrebu nije imao studenata na magistarskom studiju.

(Tablica 18. Poslijediplomski studij Stomatološkog fakulteta Sveučilišta u Zagrebu - magistarski - mr. sc. - strani studenti (upisi prije 1. 10. 2003., stari program))  
Stomatološki fakultet Sveučilišta u Zagrebu nije imao stranih studenata na magistarskom studiju.

## c) doktorski

Napomena: upisuje se stanje na dan 1. listopada 2013. za upisane polaznike, te 30. rujna 2014. za sve ostale podatke.

Tablica 19. Broj prijavljenih tema doktorskih radova

Naziv poslijediplomskog doktorskog studija	I. godina			II. godina			III. godina			Ukupno		
	M	Ž	Ukp.	M	Ž	Ukp.	M	Ž	Ukp.	M	Ž	Ukp.
Poslijediplomski sveučilišni studij Dentalna medicina			0			0	12	8	20	12	8	20
<b>UKUPNO</b>	<b>0</b>	<b>0</b>	<b>0</b>	<b>0</b>	<b>0</b>	<b>0</b>	<b>12</b>	<b>8</b>	<b>20</b>	<b>12</b>	<b>8</b>	<b>20</b>

Tablica 20. Broj prihvaćenih prijava tema doktorskih radova

Naziv poslijediplomskog doktorskog studija	I. godina			II. godina			III. godina			Ukupno		
	M	Ž	Ukp.	M	Ž	Ukp.	M	Ž	Ukp.	M	Ž	Ukp.
Poslijediplomski sveučilišni studij Dentalna medicina			0			0	7	4	11	7	4	11
<b>UKUPNO</b>	<b>0</b>	<b>0</b>	<b>0</b>	<b>0</b>	<b>0</b>	<b>0</b>	<b>7</b>	<b>4</b>	<b>11</b>	<b>7</b>	<b>4</b>	<b>11</b>

Tablica 21.a. Broj doktorskih radova predanih na ocjenu

Naziv poslijediplomskog doktorskog studija	I. godina			II. godina			III. godina			Ukupno		
	M	Ž	Ukp.	M	Ž	Ukp.	M	Ž	Ukp.	M	Ž	Ukp.
Poslijediplomski sveučilišni studij Dentalna medicina			0			0	7	6	13	7	6	13
<b>UKUPNO</b>	<b>0</b>	<b>0</b>	<b>0</b>	<b>0</b>	<b>0</b>	<b>0</b>	<b>7</b>	<b>6</b>	<b>13</b>	<b>7</b>	<b>6</b>	<b>13</b>

Tablica 21.b. Broj obranjenih doktorskih radova

Naziv poslijediplomskog doktorskog studija	Znanstveno područje rada	Znanstveno polje rada	Broj obranjenih doktorskih radova		
			M	Ž	Ukp.
Poslijediplomski sveučilišni studij Dentalna medicina	područje medicine i zdravstva	Dentalna medicina	5	7	12
Poslijediplomski sveučilišni studij Dentalna medicina	područje medicine i zdravstva	Kliničke medicinske znanosti	1	3	4
<b>UKUPNO</b>			<b>6</b>	<b>10</b>	<b>16</b>

Tablica 21.c. Broj obranjenih doktorskih radova izvan doktorskog studija

Stomatološki fakultet Sveučilišta u Zagrebu nije imao obranjenih doktorskih radova izvan doktorskog studija.

Tablica 22.a. Broj polaznika doktorskog studija

Naziv doktorskog studija	I. godina			II. godina			III. godina			Ukupno		
	M	Ž	Ukp.	M	Ž	Ukp.	M	Ž	Ukp.	M	Ž	Ukp.
Poslijediplomski sveučilišni studij Dentalna medicina	9	13	22	10	23	33	12	18	30	31	54	85
<b>UKUPNO</b>	<b>9</b>	<b>13</b>	<b>22</b>	<b>10</b>	<b>23</b>	<b>33</b>	<b>12</b>	<b>18</b>	<b>30</b>	<b>31</b>	<b>54</b>	<b>85</b>

Tablica 22.b. Broj inozemnih doktoranada na sastavnici

Naziv poslijediplomskog doktorskog studija	I. godina			II. godina			III. godina			Ukupno		
	M	Ž	Ukp.	M	Ž	Ukp.	M	Ž	Ukp.	M	Ž	Ukp.
Poslijediplomski sveučilišni studij Dentalna medicina	1	2	3	1		1			0	2	2	4
<b>UKUPNO</b>	<b>1</b>	<b>2</b>	<b>3</b>	<b>1</b>	<b>0</b>	<b>1</b>	<b>0</b>	<b>0</b>	<b>0</b>	<b>2</b>	<b>2</b>	<b>4</b>

Tablica 23. Broj doktoranada koji su proveli najmanje 3 mjeseca na usavršavanju izvan RH

Stomatološki fakultet Sveučilišta u Zagrebu nije imao doktorande na usavršavanju izvan RH.

Tablica 24. Broj doktora znanosti koji su nakon doktorskog studija na usavršavanju izvan RH proveli bez prekida najmanje 6 mjeseci

Stomatološki fakultet Sveučilišta u Zagrebu nije imao doktore znanosti na usavršavanju izvan RH.

Tablica 25. Broj postdoktoranada na sastavnici

Broj polaznika	M	Ž	Ukp.
	2	4	6
			0
<b>UKUPNO</b>	<b>2</b>	<b>4</b>	<b>6</b>

Tablica 26. Broj postdoktoranada iz inozemstva koji su na sastavnici proveli bez prekida najmanje 6 mjeseci  
Stomatološki fakultet Sveučilišta u Zagrebu nije imao postdoktorande iz inozemstva.

Tablica 27. Broj doktoriranih znanstvenih novaka

Naziv poslijediplomskog doktorskog studija	Znanstveno područje rada	Znanstveno polje rada	Broj polaznika		
			M	Ž	Ukp.
Poslijediplomski doktorski studij Dentalna medicina	područje medicine i zdravstva	Dentalna medicina	3	5	8
Poslijediplomski doktorski studij Dentalna medicina	područje medicine i zdravstva	Kliničke medicinske znanosti	0	1	1
<b>UKUPNO</b>			<b>3</b>	<b>6</b>	<b>9</b>

Tablica 28. Broj doktorata dodijeljenih inozemnim studentima  
Stomatološki fakultet Sveučilišta u Zagrebu nije imao doktorade dodijeljene inozemnim studentima.

Tablica 29. Broj pokrenutih međunarodnih dvojnih doktorata (cotelle de these)  
Stomatološki fakultet Sveučilišta u Zagrebu nije imao pokrenute međunarodne dvojne doktorate.

Tablica 30. Broj završenih međunarodnih dvojnih doktorata (cotelle de these)  
Stomatološki fakultet Sveučilišta u Zagrebu nije imao završene međunarodne dvojne doktorate.



V. NASTAVNO OSOBLJE I OSTALI DJELATNICI

Tablica 31. Nastavnici, suradnici u nastavi i ostali djelatnici - SVI na Stomatološkom fakultetu Sveučilišta u Zagrebu

Legenda: PV = puno radno vrijeme, NV = nepuno radno vrijeme, KO = kumulativni radni odnos, FZ = financiranje zaposlenika, FVS = financiranje vanjskih suradnika

Redni broj	Zvanje / naziv radnog mjesta	MUSKARCI					ŽENE					SVEUKUPNO																									
		PV	NV	KO	FZ	FVS	PV	NV	KO	FZ	FVS	PV	NV	KO	FZ	FVS																					
1-2		20	3	38	44-02-2	5	6	7	8	9	10	11	12	13	14	15	16	17	18	19-21	20-21	22-24	25-27	28	29	30	31	32	33	34	35-36	37					
		broj izvrišitelja	% radnog vremena*	broj izvrišitelja	% radnog vremena*	broj izvrišitelja	% radnog vremena*	broj izvrišitelja	% radnog vremena*	broj izvrišitelja	% radnog vremena*	broj izvrišitelja	% radnog vremena*	broj izvrišitelja	% radnog vremena*	broj izvrišitelja	% radnog vremena*	broj izvrišitelja	% radnog vremena*	broj izvrišitelja	% radnog vremena*	broj izvrišitelja	% radnog vremena*	broj izvrišitelja	% radnog vremena*	broj izvrišitelja	% radnog vremena*	broj izvrišitelja	% radnog vremena*	broj izvrišitelja	% radnog vremena*	broj izvrišitelja	% radnog vremena*				
28	NASTAVNICI SURADNICI U NASTAVI	28	12x25%, 13x50%	25	25x80%	81	81	0	16	16	0	31	18	2x15%, 13x25%, 1x60%, 1x30%, 1x40%	22	22x80%	71	69	2	36	36	0	59	46	2x15%, 25x25%, 1x60%, 1x30%, 3x40%, 1x50%, 1x75%	152	150	2	52	52	0						
16	Znanstveno-nastavna zvanja	16	8x25%, 10x50%, 1x75%, 2x40%	25	25x80%	62	62	0	10	10	0	14	11	2x15%, 8x25%, 1x60%	22	22x80%	47	46	1	26	26	0	30	32	16x25%, 10x50%, 1x75%, 2x40%, 2x15%, 1x60%	109	108	1	36	36	0						
1-4	Redoviti profesori	1	4	3x50%, 1x25%	8	8x80%	13	13	4	4	1	1	1	1x60%	9	9x80%	11	11	3	3	3	0	2	5	3x50%, 1x25%	17	17	0	7	7	0						
2.	Redoviti profesor/p	4	4x50%	7	7x80%	11	11	2	2	2	2	3	1x25%, 2x15%	4	4x80%	9	8	1	4	4	2	7	7	1x25%, 2x15%	11	11	0	6	6	0							
3.	Izvanredni profesor	4	3x25%, 1x50%, 1x75%	9	9x80%	18	18	2	2	4	4	4	4x25%	9	9x80%	17	17	11	11	11	8	9	8	3x25%, 1x50%, 1x75%	18	18	0	13	13	0							
4.	Docent	11	8	2x50%, 2x40%, 4x25%	1	1x80%	20	20	2	2	7	3	3x25%			10	10	8	8	8	18	11	18	2x50%, 2x40%, 7x25%	30	30	0	10	10	0							
III.	Nastavna zvanja	0	0	0	0	0	0	0	0	0	2	0		0		2	2	0	0	0	2	0		2	2	0	0	0	0	0	0	0	0				
5.	Profesor visoke škole															0																					
6.	Viši predavač									2																											
7.	Predavač																																				
8.	Viši lektor																																				
9.	Lektor																																				
10.	Viši umjetnički suradnik (viši korepetitor)																																				
11.	Umjetnički suradnik (korepetitor)																																				
III.	Suradnička zvanja	1	7	3x50%, 4x25%	0	8	8	0	6	6	0	6	7	1x30%, 1x40%, 2x25%	0		13	12	1	10	10	0	7	14	1x30%, 1x40%, 9x25%, 3x50%	21	20	1	16	16	0						
12.	Viši asistent																																				
13.	Asistent	1	1	1x50%	6	6	6	4	4	4	4	4	4	1x40%, 3x25%			8	8	4	4	4	4	10														
IV.	Stručna zvanja (u znan. i vis. obrazovanju)	0	0	0	0	0	0	0	0	0	0	0	0				0	0	0	0	0	0	0														
14.	Stručni savjetnik																																				
15.	Viši stručni suradnik																																				
16.	Stručni suradnik																																				
IV.	Znanstvena zvanja	0	0	0	0	0	0	0	0	0	0	0	0				0	0	0	0	0	0	0														
17.	Znanstveni savjetnik																																				
18.	Viši znanstveni suradnik																																				
19.	Znanstveni suradnik																																				
IV.	Znanstveni novaci	11	0															9	9	0	0	0	20	0													
20.	Znanstveni novak - viši asistent	5	5															6	6				11	0													
21.	Znanstveni novak - asistent	6	6															3	3				9	0													
II.	OSTALI ZAPOSLENICI U NASTAVI	4	0											47x50%	0		58	58	0	9	9	0	15	47													
22.	Radno mjesto I. vrste - knjizničarski savjetnik																	1	1				1	0													
23.	Radno mjesto I. vrste - viši knjizničar																																				
24.	Radno mjesto I. vrste - diplomirani knjizničar																																				
25.	Radno mjesto II. vrste - knjizničar																																				
26.	Radno mjesto III. vrste - pomoćni knjizničar																																				
27.	Radno mjesto II. vrste - viši tehničar													5x50%				5	5				1	0	5												
28.	Radno mjesto II. vrste - viši laborant																																				
29.	Radno mjesto III. vrste - tehnički suradnik	4	4											23x50%				30	30				8	8													
30.	Radno mjesto III. vrste - laborant													19x50%				21	21				2	19													
I. + II.	U K U P N O	32	28	12x25%, 13x50%, 1x75%, 2x40%	25	25x80%	85	85	0	22	22	0	42	65	2x15%, 13x25%, 1x60%, 1x30%, 1x40%, 47x50%	22	22x80%	129	127	2	45	45	0	74	93	2x15%, 24x25%, 1x60%, 1x30%, 3x40%, 60x50%, 1x75%	214	212	2	67	67	0					

Redni broj	Zvanje / naziv radnog mjesta	MUSKARCI						ŽENE						SVEUKUPNO															
		PV		NV		KO		FVS		FZ		Ukpno zaposlenici		PV		NV		KO		FVS		FZ		Ukpno zaposlenici					
		broj izvršitelja	% radnog vremena*	broj izvršitelja	% radnog vremena*	broj izvršitelja	% radnog vremena*	Državni proračun	Vlastita sredstva	Državni proračun	Vlastita sredstva	Ukpno zaposlenici	Državni proračun	Vlastita sredstva	Ukpno zaposlenici	Državni proračun	Vlastita sredstva	Ukpno zaposlenici	Državni proračun	Vlastita sredstva	Ukpno zaposlenici	Državni proračun	Vlastita sredstva	Ukpno zaposlenici	Državni proračun	Vlastita sredstva			
III.	SLUŽBENICI I NAMJESTENICI**	6	2x50%	0	0	0	0	20	19	19x50%	0	39	38	1	21	21	0	26	21	5	47	46	1	21	21	0			
III.	Službenici	5	2x50%	0	0	0	0	18	11	11x50%	0	29	28	1	19	19	0	23	13	10	36	35	1	19	19	0			
31.	Položaj I. vrste	2		2	2	2	2	5	5			5	5					7	7		7	7							
32.	Položaj II. vrste	2	2x50%	2	2	2	2	1	9	9x50%	0	10	10					1	11		12	12							
33.	Položaj III. vrste			0	0	0	0	2	2			2	2					2	2		2	2							
34.	Radna mjesta I. vrste	1		1	1	1	1	1	1			1	1					2	2		2	2							
35.	Radna mjesta II. vrste	1		1	1	1	1	1	1			1	1					2	2		2	2							
36.	Radna mjesta III. vrste	1		1	1	1	1	8	2	2x50%	0	10	9	1	18	18	0	9	2		11	10	1	18	18	0			
III.	Namjestitelji	1	0	0	0	0	0	2	8	8x50%	0	10	10	0	2	2	0	3	8		11	11	0	2	2	0			
37.	Položaj II. vrste			0	0	0	0	0	0			0	0					0	0		0	0							
38.	Položaj III. vrste			0	0	0	0	0	0			0	0					0	0		0	0							
39.	Radna mjesta II. vrste			0	0	0	0	0	0			0	0					0	0		0	0							
40.	Radna mjesta III. vrste			0	0	0	0	1	1			1	1					1	0		1	1							
41.	Radna mjesta IV. vrste	1		1	1	1	1	1	8	8x50%		9	9					2	8		10	10							
IV.-III.	SVEUKUPNO	38	30 12x25%, 15x50%, 1x75%, 2x40%	25	25x80%	93	93	0	22	22	0	62	84	22	22x80%	168	165	3	66	66	0	100	114	261	258	3	88	88	0

**Napomena:**  
a) Puno radno vrijeme: iznosi 40 sati. Jedno. Poslovi zaposlenika u masivi u okviru 40 satnog radnog vremena normirani su u Kolektivnom ugovoru za znanost i visoko obrazovanje NN 142/2010. Okazan Odlukom Vlade RH (27. 3. 2014.).  
b) Nepuno radno vrijeme: svako knae od punog radnog vremena.  
c) Kumulativni radni odnos: rad u nepunom radnom vremenu kod dva ili više poslodavaca.  
\*Podaci za nepuno radno vrijeme i kumulativni radni odnos upisuju se na sljedeći način:  
npr. ako je br. izvršitelja "4", u supac % radnog vremena ne upisujete broj 4, već raspodjeljujete, npr.: "1x80%, 2x50%, 1x20%", na taj način ispunjavaju se i ćelije pod SVEUKUPNO!  
\*\*Sukladno Uredbi o nazivima radnih mjesta i koeficijentima složenosti poslova u javnim službama (Narodne novine broj 25/2013., 72/2013., 151/2013., 92/2014., 40/2014., 51/2014., 77/2014., 83/2014., 87/2014.)  
d) Podaci za financiranje zaposlenika (FZ) popunjavaju se tako da brojke upisane za Državni proračun i za Vlastita sredstva, kada se zbroje, odgovaraju broju kojeg se upisati pod Ukupno zaposlenici.  
Podaci za Financiranje vanjskih suradnika (FVS) popunjavaju se tako da brojke upisane za Državni proračun i za Vlastita sredstva, kada se zbroje, odgovaraju broju kojeg se upisati pod Ukupno vanjski suradnici

**Tablica 32. Strani nastavnici i istraživači koji su trenutno zaposleni u RH - Stomatološki fakultet Sveučilišta u Zagrebu**

MUSKARCI										ŽENE									
zvanje / titula	iz koje ustanove / sveučilišta / fakulteta dolaze	zemlja iz koje dolaze	% zaposlenija u RH	predviđeni ostanak u RH	izvor financiranja	zvanje / titula	iz koje ustanove / sveučilišta / fakulteta dolaze	zemlja iz koje dolaze	% zaposlenija u RH	predviđeni ostanak u RH	izvor financiranja								
gost prof.	London	Velika Britanija	5%	24 mjeseca	Državni proračun														
gost prof.	Oslo	Norveška	5%	24 mjeseca	Državni proračun														
gost prof.	Glasgow	Velika Britanija	5%	24 mjeseca	Državni proračun														
gost prof.	Mainz	SR Njemačka	5%	24 mjeseca	Državni proračun														
gost prof.	München	SR Njemačka	5%	24 mjeseca	Državni proračun														
gost prof.	Milano	Italija	5%	24 mjeseca	Državni proračun														
<b>UKUPNO</b>					<b>6</b>	<b>UKUPNO</b>					<b>0</b>								

## VI. OSTALI PODATCI

Tablica 33. Istraživačka djelatnost - Stomatološki fakultet Sveučilišta u Zagrebu

## a) Projekti

	Broj projekata (ukupno)	Tip projekata		Broj osoba uključenih u projekte (iz sastavnice)
		Znanstveno istraživački	Stručni	
<b>Nacionalni projekti</b>				
Z - projekti	29	29		185
NZZ	2	2		9
UKF				
TEST				
BICRO - RAZUM, TEHCRO, VENCRO, IRCRO, KONCRO				
Ostali programi	2		2	2
Ostali projekti financirani iz proračuna	14	14		55
<b>UKUPNO</b>	<b>47</b>	<b>45</b>	<b>2</b>	<b>251</b>
<b>Međunarodni projekti</b>				
FP7				
IPA				
COST				
EUREKA				
TEMPUS				
Ostali programi Europske unije				
ESF				
NIH				
Bilateralni projekti (MZOŠ)				
Multilateralni projekti (MZOŠ)				
Ostali programi	1		1	11
<b>UKUPNO</b>	<b>1</b>	<b>0</b>	<b>1</b>	<b>11</b>
<b>Projekti s gospodarstvom</b>				
Nacionalni projekti				
Međunarodni projekti				
<b>UKUPNO</b>	<b>0</b>	<b>0</b>	<b>0</b>	<b>0</b>

## b) Patenti

Stomatološki fakultet Sveučilišta u Zagrebu u ak.g. 2013./2014. nije imao patente.

## VETERINARSKI FAKULET

DEKAN: dr. sc. Tomislav Dobranić, redoviti profesor

PRODEKANICA ZA DIPLOMSKU NASTAVU: dr. sc. Ksenija Vlahović, redovita profesorica

PRODEKAN ZA ZNANOST I MEĐUNARODNU SURADNJU: dr. sc. Alen Slavica, redoviti profesor

PRODEKAN ZA POSLOVANJE: dr. sc. Nenad Turk, redoviti profesor

PRODEKAN ZA UPRAVLJANJE KVALITETOM I CJELOŽIVOTNO OBRAZOVANJE: dr. sc. Josip Kos, redoviti profesor

TAJNIK: Josip Brstilo, mag. iur.

### NASTAVNA DJELATNOST

Veterinarski fakultet Sveučilišta u Zagrebu obrazuje studente za zvanje doktora veterinarske medicine. Fakultet nudi nastavne programe koji integriraju temeljne znanosti, kliničko obrazovanje, stručne standarde i etička načela te nastoji primijeniti najbolje metode obrazovanja, prepoznati i nagraditi najbolje studente. Fakultet stvara poticajno intelektualno okružje, promiče znanstvene i humanitarne aspekte veterinarske prakse uz istovremeno provođenje znanstvenih istraživanja u okvirima međunarodnih i nacionalnih projekata koji rezultiraju napretkom znanosti, primjenom u nastavnom procesu i unaprjeđenju zdravstvene skrbi o životinjama. Djelatnost je Fakulteta ustroj i izvedba sveučilišnih studija, integriranoga preddiplomskoga i diplomskoga, poslijediplomskoga doktorskoga studija veterinarskih znanosti i trinaest (13) poslijediplomskih specijalističkih studija u obrazovnom i znanstvenom području biomedicine i zdravstva, polje veterinarske medicine, znanstveni i stručni rad, ustrojavanje i izvedba različitih oblika stručnoga i znanstvenoga usavršavanja, pružanje veterinarskih usluga, kliničko i ambulantno liječenje i zaštita zdravlja životinja i drugo. Svoju djelatnost i ciljeve razvoja Fakultet temelji na kompetentnom nastavnom, znanstvenom i stručnom osoblju s ugledom u nas i u svijetu, referencama koje jamče visoku razinu kvalitete u nastavi, istraživanjima i transferu znanja u praksu, kvalitetnoj infrastrukturnoj potpori u ostvarenju svih djelatnosti, u skladu s dogovorenim principima i standardima međunarodne veterinarske edukacije.

Diplomska nastava u akademskoj godini 2013./2014. za studente od I. do VI. godine studija odvijala se prema nastavnom programu integriranoga preddiplomskoga i diplomskoga studija veterinarske medicine započetom u ak. god. 2005./2006.

Na prvu godinu integriranoga preddiplomskoga i diplomskoga studija veterinarske medicine u akademskoj godini 2013./2014. bilo je upisano 149 studenata. Nastavu je izvodilo 110 zaposlenika s punim radnim vremenom u znanstveno-nastavnom zvanju, i to 50 redovita profesora, 30 izvanrednih profesora, 30 docenata, a u suradničkom zvanju 24 asistenata, 25 znanstvenih novaka te u nastavnom zvanju 2 nastavnika. U izvođenju nastave surađivala su i 34 znanstvena novaka.

Tijekom zimskoga semestra nastavljene su opsežne i temeljite pripreme za provedbu obvezne prakse koja se obavlja u većem broju veterinarskih organizacija. Prema aktualnom nastavnom planu i programu koji se provodi kao *Integrirani preddiplomski i diplomski studij veterinarske medicine*, studenti VI. godine studija pohađaju i obveznu praksu tijekom ljetnoga XII. semestra. U cilju što bolje koordinacije Fakulteta s određenim veterinarskim ustanovama u kojima bi se provodila nastava, u tijeku je izrada ugovora o međusobnoj suradnji te potpisivanje istih. Osim za studene XII. semestra, posebno obilježje u protekloj akademskoj godini dalo je uvođenje noćnoga dežurstva studenata vezano uz kliničke kolegije iz VIII. semestra studija. Prema određenom rasporedu na klinikama Veterinarskoga fakulteta Sveučilišta u Zagrebu u noćnom su dežurstvu sudjelovali svi studenti VIII. semestra u okviru redovitih klasičnih kliničkih predmeta: Unutarnje bolesti domaćih životinja, Kirurgija, ortopedija i oftalmologija te Porodništvo domaćih životinja.

Diploma doktora veterinarske medicine jamči kompetencije za rad i usavršavanje u svim vidovima kliničke veterinarske medicine s mogućnošću specijalizacija te znanstveni rad na područjima teorijskih i primjenjivih biomedicinskih znanosti. S obzirom na gospodarsku i društvenu važnost područja u koje se ulazi putem ovoga studija, zanimanje za njega trajno je prisutno, a potrebe tržišta ipak znatne i u privatnom i u javnom sektoru.

Sudjelovanjem u anketi studenti su imali priliku procijeniti svoje zadovoljstvo kvalitetom nastave nastavnika i asistenata na svakom pojedinom kolegiju te izvedbu kolegija u cjelini i tako upozoriti na nedostatke i poteškoće u nastavi te utjecati na poboljšanje njezine kvalitete.

U akademskoj godini 2013./2014. upisala se deveta generacija studenata, a studij je završilo 29 studenata generacije studenata koji su se na studij upisali po tzv. novom sustavu studiranja prilagođenom Bolonjskom procesu, odnosno po nastavnom planu i programu započetom ak. god. 2005./2006. Od 01.10.2013. do 30.09.2014. diplomiralo je i 19 studenata diplomskoga studija. Nastava se također unaprijeđuje postavljanjem novih *web* predavanja. Tijekom izvještajne godine tiskano je više udžbenika, a nastavni materijal pojedinih kolegija unaprijeđen je i učinjen pristupačnijim postavljanjem na mrežne stranice Fakulteta.

Jedan od najznačajnijih događaja u 2014. svakako je bila priprema za postupak reakreditacije našega fakulteta od Agencije za znanost i visoko obrazovanje (AZVO). Aktivnosti vezane za ovaj proces započele su u rujnu 2014. opsežnom izradom ključnoga dokumenta za postupak reakreditacije – Samoanalize Veterinarskoga fakulteta. Fakultet je osigurao prikupljanje, analiziranje i korištenje informacija relevantnih za učinkovito upravljanje nastavnim i ostalim aktivnostima, a koje se provodi kroz vlastite elektroničke programe ili putem službenih programa drugih institucija u Hrvatskoj kao što su ISVU, MOZVAG i SAP programi. Uprava Fakulteta, uz pomoć predstojnika zavoda, djelatnika i administrativnoga osoblja, nastojala je izraditi ovaj dokument na način da on što bolje reprezentira naše sadašnje stanje te tako pomogne u uočavanju ključnih prednosti i nedostataka.

Središnji događaj koji je također obilježio ovo izvještajno razdoblje bio je povezan za provedbu uvjeta u vezi s biozaštitom, koji je provjeravao ekspertni tim vanjskoga vrjednovanja Veterinarskoga fakulteta Sveučilišta u Zagrebu Europske udruge ustanova za veterinarsku izobrazbu (*European Association of Establishments for Veterinary Education*, EAEVE).

U pozadini svih aktivnosti, djelatnosti, ali i planiranja o svim osnovnim pitanjima vezanima uz studijski program, radilo je Povjerenstvo za integrirani preddiplomski i diplomski studij. Povjerenstvo je radilo redovito, usklađivalo je nastavne sadržaje te predlagalo Fakultetskom vijeću rješenja glede izvedbe nastave, održavajući u pravilu mjesečne sastanke (ukupno 19 sastanaka u izvještajnom razdoblju).

## ISTRAŽIVAČKA DJELATNOST NA VETERINARSKOM FAKULTETU

Voditelji znanstvenih projekata ugovorenih 2. siječnja 2007. i 1. ožujka 2008. (ukupno 41 projekt), koje financira Ministarstvo znanosti, obrazovanja i sporta, dostavili su završna izvješća o radu na znanstvenim projektima 15. siječnja 2014., a time je ujedno prestalo i njihovo financiranje. Fakultet je sklopio Ugovor 2013-ZUID-04 o korištenju novčanih sredstava za financiranje znanstvene djelatnosti u ak. god. 2013./2014. Na temelju Odluke Vlade Republike Hrvatske od 6. lipnja 2013. i Odluke Ministarstva od 18. srpnja 2013. o namjenskom institucijskom financiranju znanstvene djelatnosti na javnim sveučilištima za 2013. godinu osigurana su u Državnom proračunu novčana sredstva za Sveučilište u Zagrebu za potpore istraživanjima i druge troškove znanstvenoistraživačke i umjetničke djelatnosti navedene u Ugovoru. Slijedom navedenoga, Odlukom Senata od 11. srpnja 2013. i Odlukom Senata od 15. listopada 2013. Veterinarskom su fakultetu dodijeljene Potpore istraživanjima 1 (za 9 istraživača) i Potpore 2 (za 10 istraživača) u ukupnom iznosu od 1.060.000,00 kn. Tijekom posljednje akademske godine realizirana su i četiri VIP projekta, odobrena na 11. VIP natječaju koji je 2012. raspisalo Ministarstvo poljoprivrede. Također je odobren još jedan projekt pod nazivom *Primjena nutraceutika u pčelarstvu*.

U proteklom razdoblju na Fakultetu je realizirano i deset međunarodnih projekata (bilateralni, multilateralni EU-ovi projekti, COST projekti, FP7 EU projekti i SEE-ERA.NET projekti). Osim znanstvenoistraživačkih projekata MZOS-a, na Veterinarskom fakultetu Sveučilišta u Zagrebu provodila su se i istraživanja u okviru projekata financiranih iz ostalih izvora – ukupno sedam projekata (dva projekta MPRRR-a, dva projekta HAC-a, dva Fonda za zaštitu okoliša i energetska učinkovitost Zagreb te jedan projekt INA-Naftaplina i Zavoda za javno zdravstvo Koprivničko-križevačke županije).

## MEĐUNARODNA SURADNJA

Od 15. do 18. svibnja 2014. u Murciji u Španjolskoj, u vrlo modernom sveučilišnom kampusu, održavala se **27. generalna skupština EAEVE-a**. Kao predstavnici Veterinarskoga fakulteta Sveučilišta u Zagrebu aktivno su u radu skupštine i usvajanju važnih točaka dnevnoga reda sudjelovali prodekan za upravljanje kvalitetom i cjeloživotno obrazovanje prof. dr. sc. Josip Kos, prodekan za poslovanje prof. dr. sc. Nenad Turk, prodekan za znanost i međunarodnu prof. dr. sc. Alen Slavica te časnik za vezu (kontakt-osoba) prof. dr. sc. Nikša Lemo. Najvažniji događaj prvoga dana skupštine bio je izbor novoga predsjednika EAEVE-a. Jedina kandidatkinja za

predsjednicu bila je prof. Ana Bravo iz Luga u Španjolskoj, koja je većinom glasova izabrana za novu predsjednicu na mandat od dvije godine. Drugoga dana skupštine usvojeni su amandmani na SOP (Standard Operating Procedures) te je održan niz predavanja u okviru tematskoga područja izobrazbe veterinarara na razini Europe. Poseban značaj posvećen je biosigurnosnim mjerama, o čemu je predavanje održao novi tehnički direktor EAEVE-a, prof. Pierre Lekeux iz Liegea u Belgiji. Raspravljalo se i o mogućnostima unaprjeđenja te harmonizacije evaluacijskoga postupka za sve fakultete članove EAEVE-a, a potom je predstavljen plan vizitacija za 2014. i 2015. godinu. Sljedeća generalna skupština održat će se u Istanbulu u Turskoj u svibnju 2015.

U organizaciji Veterinarskoga sveučilišta u Košicama od 17. do 19. listopada 2013. održavala se Godišnja skupština VetNEST-a, na kojoj su naš fakultet predstavljali prodekan za znanost i međunarodnu prof. dr. sc. Alen Slavica i VetNEST CEEPUS koordinator prof. dr. sc. Igor Štoković. Svi predstavnici fakulteta VetNEST asocijacije izvijestili su o promjenama na svojim fakultetima te predali godišnja izvješća. Prodekan za znanost i međunarodnu prof. dr. sc. Alen Slavica podnio je izvješće o radu, posjetu evaluacijskoga tima EAEVE-a, promjenama u nastavnom planu i programu, upisnim kvotama, broju diplomiranih studenata, izgradnji nove izolacijske jedinice te poslijediplomskim programima. VetNEST CEEPUS koordinator prof. dr. sc. Igor Štoković podnio je izvješće o međunarodnoj suradnji i organiziranim ljetnim školama.

Razmjena studenata i nastavnoga osoblja putem programa CEEPUS ostvarivala se prema planu usvojenom na početku akademske godine, točnije u listopadu 2012.. Za dolazne posjete preko CEEPUS-a dobili smo dvije (2) studentske mobilnost za duže razdoblje (više od šest mjeseci) te trinaest (13) kraćih studentskih mobilnosti (od tri do šest mjeseci), kao i četiri nastavničke mobilnosti, a za odlazak izvan Hrvatske šest (6) kratkih studentskih i šest (6) nastavničkih mobilnosti (do sada realizirano pet mobilnosti). U svrhu realizacije studijskoga boravka studenata te nastavnoga i nenastavnoga (administrativnoga i tehničkoga) osoblja na europskim veterinarskim fakultetima, Veterinarski fakultet Sveučilišta u Zagrebu prema novom Erasmus+ programu obnovio je bilateralne sporazume za razdoblje 2014. – 2020. s dosadašnjim partnerima – veterinarskim fakultetima u Beču, Budimpešti, Brnu, Košicama, Ljubljani, Skoplju i Wrocławu – te uspostavio nove bilateralne ugovore s veterinarskim fakultetima Karditsa (Grčka), Teramo (Italija), Tartu (Estonija), Caceres (Španjolska) i Murcia (Španjolska).

Tijekom ljetnoga semestra u 2014. ostvarena je dolazna mobilnost prof. dr. Marcosa Péreza Lópeza sa Sveučilišta u Extremaduri u Španjolskoj u Zavodu za farmakologiju i toksikologiju. Protekle akademske godine na Erasmus+ studijskom boravku imali smo studenticu Irenu Žugelj sa Sveučilišta u Ljubljani (2 semestra) te Annu Galovičovu (1 semestar) sa Sveučilišta u Košicama u Slovačkoj. Našoj studentici Ivi Zečević odobren je studijski boravak na Sveučilištu u Beču, no isti nije realiziran. U posljednje vrijeme bilježimo znatan porast zanimanja stranih studenata dodiplomske i poslijediplomske nastave iz Europe za stručnim usavršavanjem na našem fakultetu preko ERASMUS+ programa, što svakako potvrđuje kvalitetu našega fakulteta. Za obavljanje stručne prakse na našem fakultetu u protekloj je godini iznimno puno prijava pristiglo sa španjolskih fakulteta. S obzirom na kapacitete klinika, prihvatili smo dolazak i potpisali *Training Agreement and Quality Commitment te Acceptance Confirmation* sljedećim studentima: Laura Ibanez Gamallo, Jaime Galeano Padilla (Caceres, Španjolska) te studentima s fakulteta u Cordobi (Carlos Montero Tovar, Miguel Extremera Navas). U najavi je dolazak studenata iz Španjolske i Danske. Veterinarski fakultet je preko Sveučilišta u Zagrebu sudjelovao u ERASMUS *Lifelong Learning Programu* Europske komisije, preko nacionalne Agencije za mobilnost i programe EU, koja je nositelj spomenutoga programa te provodi Program za cjeloživotno učenje.

Kao gosti predavači na našem su fakultetu boravili doc. dr. Ilse Schwendenwein (*Veterinärmedizinische Universität Wien*), doc. dr. Modest Vengušt (Univerza v Ljubljani, Veterinarska fakulteta), doc. dr. Ožbalt Podpečan (Veterinarski fakultet Ljubljana, Savinjska veterinarska poliklinika Žalec), dr. sc. Tamaš Petrović (Scientific Veterinary Institute „Novi Sad“) i prof. dr. Luigj Turmalaj (Faculty of Veterinary Medicine, Agricultural University of Tirana). Ured za srednju i istočnu Europu (BECO) Sveučilišne agencije za frankofonije (AUF) u sklopu programske aktivnosti *Podrška upravljanju sveučilištem* organizirala je u Bukureštu 12. i 13. lipnja 2014. četiri tematske radionice: Samofinanciranje sveučilišta, Postavljanje i funkcioniranje LMD sustava, Razvoj ljudskoga potencijala sveučilišnoga osoblja te Pisanje europskih projekata. Na radionicama je sudjelovalo osamdeset sudionika s različitih sveučilišta iz devet zemalja regije, a radionice su vodili eksperti iz Francuske, Belgije i Kanade. Radionica o LMD-sustavu obradila je tematiku funkcioniranja Bolonjskoga sustava u duhu prvostupničkih, master i doktorskih studija, a jedan od predavača bio je i prof. Juraj Grizelj, AUF-koordinator VFSZ-a.



**I. STUDENTI - SVI****Tablica 1. Upisani studenti i apsolvanti - SVI na svim studijima Veterinarskog fakulteta Sveučilišta u Zagrebu**

Napomena: Podaci o upisanim studentima i apsolvantima odnose se na stanje na dan 1. listopada 2013., uključujući ponavljate, studente upisane prema posebnim uvjetima, strane studente i apsolvante.

**Legenda:** M= muškarci, Ž = žene, red\* = redoviti studenti koji studiraju uz potporu Ministarstva, red\*\* = redoviti studenti koji snose dio troškova studija, Ukp. = Ukupno  
 Redovni i izvanredni studenti = definirani prema pravilniku o studiranju sastavnice ili prema Sveučilišnom pravilniku o studiranju ako na sastavnici tekav pravilnik ne postoji  
 Apsolvanti = studenti koji su odslušali sve kolegije i imaju verificirane sve obveze u indeksu, ali polažu završni ili diplomski rad, pojam apsolvanti odnosi se isključivo na studente dodiplomskog i stručnog dodiplomskog studija.

**a) SVEUČILIŠNI STUDIJ**

Preddiplomski studij ne postoji u strukturi Veterinarskog fakulteta

Način studiranja	I. godina			II. godina			III. godina			IV. godina			V. godina			VI. godina			SVI		
	M	Ž	Ukp.	M	Ž	Ukp.	M	Ž	Ukp.	M	Ž	Ukp.	M	Ž	Ukp.	M	Ž	Ukp.	M	Ž	Ukp.
red*	29	114	143	12	68	80	17	50	67	10	26	36	12	30	42	20	62	82	100	350	450
red**	13	30	43	17	37	54	12	37	49	34	56	90	15	18	33	8	12	20	99	190	289
izvanredni	0	0	0	0	0	0	0	0	0	0	0	0	0	0	0	0	0	0	0	0	0
<b>Ukupno</b>	<b>42</b>	<b>144</b>	<b>186</b>	<b>29</b>	<b>105</b>	<b>134</b>	<b>29</b>	<b>87</b>	<b>116</b>	<b>44</b>	<b>82</b>	<b>126</b>	<b>27</b>	<b>48</b>	<b>75</b>	<b>28</b>	<b>74</b>	<b>102</b>	<b>199</b>	<b>540</b>	<b>739</b>

Diplomski studij ne postoji u strukturi Veterinarskog fakulteta  
 Zajednički studij ne postoji u strukturi Veterinarskog fakulteta  
 Zajednički studij ne postoji u strukturi Veterinarskog fakulteta

**b) STRUČNI STUDIJ**

Stručni studij ne postoji u strukturi Veterinarskog fakulteta

**c) DODIPLOMSKI STUDIJ**

Način studiranja	IV. godina			V. godina			VI. godina			APSOLVENTI			SVI*		
	M	Ž	Ukp.	M	Ž	Ukp.	M	Ž	Ukp.	M	Ž	Ukp.	M	Ž	Ukp.
red*	0	0	0	0	0	0	0	0	0	0	0	0	0	0	0
red**	1	1	2	0	2	2	0	0	0	0	0	0	1	3	4
izvanredni	0	0	0	0	0	0	0	0	0	0	0	0	0	0	0
<b>Ukupno</b>	<b>1</b>	<b>1</b>	<b>2</b>	<b>0</b>	<b>2</b>	<b>2</b>	<b>0</b>	<b>0</b>	<b>0</b>	<b>0</b>	<b>0</b>	<b>0</b>	<b>1</b>	<b>3</b>	<b>4</b>

\*slušali nastavu po dodiplomskom programu u ak.god. 2013./2014.

Tablica 1.a. - Ukupan broj studenata i apsolventata na svim studijima Veterinarskog fakulteta Sveučilišta u Zagrebu

SVEUČILIŠTE U ZAGREBU	Način studiranja	APSOLOVENTI			SVI**		
		M	Ž	Ukp.	M	Ž	Ukp.
VETERINARSKI FAKULTET	red*	0	0	0	100	350	450
	red**	0	0	0	100	193	293
	izvanredni	0	0	0	0	0	0
Ukupno		0	0	0	200	543	743

\*\*studiji; (a) sveučilišni + (b) stručni + (c) dodiplomski

(Tablica 1.b. Broj apsolventata po studijima Veterinarskog fakulteta Sveučilišta u Zagrebu)  
Veterinarski fakultet nema apsolventata u ak.g. 2013./2014.

Tablica 1.c. Broj studenata po studijima Veterinarskog fakulteta Sveučilišta u Zagrebu

SVEUČILIŠTE U ZAGREBU	Način studiranja	SVEUČILIŠNI STUDIJ																										
		PREDDIPLOMSKI			INTEGRIRANI			DIPLOMSKI			ZAJEDNIČKI			ZDRUŽENI			STRUČNI STUDIJ			DODIPLOMSKI STUDIJ			SVEUKUPNO**					
		M	Ž	Ukp.	M	Ž	Ukp.	M	Ž	Ukp.	M	Ž	Ukp.	M	Ž	Ukp.	M	Ž	Ukp.	M	Ž	Ukp.	M	Ž	Ukp.			
VETERINARSKI FAKULTET	red*	0	0	0	100	350	450	0	0	0	0	0	0	0	0	0	0	0	0	0	0	0	0	0	0	100	350	450
	red**	0	0	0	99	190	289	0	0	0	0	0	0	0	0	0	0	0	0	0	0	0	0	0	0	100	193	293
	izvanredni	0	0	0	0	0	0	0	0	0	0	0	0	0	0	0	0	0	0	0	0	0	0	0	0	0	0	0
Ukupno		0	0	0	199	540	739	0	0	0	0	0	0	0	0	0	0	0	0	0	0	0	0	0	0	200	543	743

\*\*studiji; (a) sveučilišni + (b) stručni + (c) dodiplomski



Tablica 2. Upisani studenti - ponavljači - SVI na svim studijima Veterinarskog fakulteta Sveučilišta u Zagrebu

Napomena: Pod **ukupno\*** podrazumijevaju se svi upisani studenti bez apsolviranih.*Ponavljači = studenti koji nisu stekli dovoljno ECTS bodova za upis više godine te su upisani na semestar koji pripada toj godini studija.*a) **SVEUČILIŠNI STUDIJ**

Prediplomski studij ne postoji u strukturi Veterinarskog fakulteta

Način studiranja	I. godina		II. godina		III. godina		IV. godina		V. godina		VI. godina		SVEUKUPNO	
	ukupno*	ponavljači	ukupno*	ponavljači	ukupno*	ponavljači	ukupno*	ponavljači	ukupno*	ponavljači	ukupno*	ponavljači	ukupno*	ponavljači
red*	143	2	80	4	67	3	36	3	42	3	82	43	450	58
red**	43	35	54	18	49	31	90	39	33	7	20	0	289	130
izvanredni	0	0	0	0	0	0	0	0	0	0	0	0	0	0
<b>UKUPNO</b>	<b>186</b>	<b>37</b>	<b>134</b>	<b>22</b>	<b>116</b>	<b>34</b>	<b>126</b>	<b>42</b>	<b>75</b>	<b>10</b>	<b>102</b>	<b>43</b>	<b>739</b>	<b>188</b>

Diplomski studij ne postoji u strukturi Veterinarskog fakulteta  
Zajednički i združeni studij ne postoji u strukturi Veterinarskog fakulteta.b) **STRUČNI STUDIJ**

Ne postoji u strukturi Veterinarskog fakulteta

c) **DODIPLOMSKI STUDIJ**

Način studiranja	IV. godina		V. godina		VI. godina		SVEUKUPNO	
	ukupno*	ponavljači	ukupno*	ponavljači	ukupno*	ponavljači	ukupno*	ponavljači
red*	0	0	0	0	0	0	0	0
red**	2	2	2	0	0	0	4	2
izvanredni	0	0	0	0	0	0	0	0
<b>UKUPNO</b>	<b>2</b>	<b>2</b>	<b>2</b>	<b>0</b>	<b>0</b>	<b>0</b>	<b>4</b>	<b>2</b>

\*slušali nastavu po dodiplomskom programu u ak.god. 2013./2014.

Tablica 2.a. Broj studenata i ponavljača po studijima Veterinarskog fakulteta Sveučilišta u Zagrebu

Način studiranja	PREDDIPLOMSKI		INTEGRIRANI		DIPLOMSKI		ZAJEDNIČKI		ZDRUŽENI		STRUČNI		DODIPLOMSKI		SVEUKUPNO**	
	ukupno	ponavljači	ukupno	ponavljači	ukupno	ponavljači	ukupno	ponavljači	ukupno	ponavljači	ukupno	ponavljači	ukupno	ponavljači	studenata	ponavljača
	red*	red**	red*	red**	red*	red**	red*	red**	red*	red**	red*	red**	red*	red**		
VETERINARSKI FAKULTET	0	0	450	58	0	0	0	0	0	0	0	0	0	0	450	58
	0	0	289	130	0	0	0	0	0	0	0	0	4	2	293	132
izvanredni	0	0	0	0	0	0	0	0	0	0	0	0	0	0	0	0
<b>UKUPNO</b>	<b>0</b>	<b>0</b>	<b>739</b>	<b>188</b>	<b>0</b>	<b>0</b>	<b>0</b>	<b>0</b>	<b>0</b>	<b>0</b>	<b>0</b>	<b>0</b>	<b>4</b>	<b>2</b>	<b>743</b>	<b>190</b>

\*\*studiji; (a) sveučilišni + (b) stručni + (c) dodiplomski

Tablica 3. Upisani studenti prema posebnim uvjetima – Veterinarskog fakulteta Sveučilišta u Zagrebu

Napomena: Podaci se odnose na stanje na dan 1. listopada 2013. za upisane studente i apsolvante.

a) **SVEUČILIŠNI STUDIJ**

Veterinarski fakultet nema u strukturi preddiplomski studij.

INTEGRIRANI PREDDIPLOMSKI i DIPLOMSKI	I. godina	II. godina	III. godina	IV. godina	V. godina	VI. godina	Ukupno
Studenti sa tjelesnim oštećenjem od 60% i više	0	0	0	0	0	0	0
Na temelju Sporazuma o poticajnim mjerama za upis u ustanove visokog obrazovanja za hrvatske branitelje, hrvatske ratne invalide, djecu smrtno stradalih, zatočenih ili nestalih branitelja Domovinskog rata te djecu 100%-tnih HRVI iz Domovinskog rata I. skupine.	4	1	0	1	1	0	7
Na temelju čl. 48.b Zakona vojnih i civilnih invalida iz Domovinskog rata	0	0	0	0	0	0	0
Hrvatska dijaspora	0	0	0	1	0	0	1
<b>UKUPNO</b>	<b>4</b>	<b>1</b>	<b>0</b>	<b>2</b>	<b>1</b>	<b>0</b>	<b>8</b>

Veterinarski fakultet nema u strukturi diplomski studij.

Veterinarski fakultet nema u strukturi zajednički studij.

Veterinarski fakultet nema u strukturi združeni studij.

b) **STRUČNI STUDIJ**

Veterinarski fakultet nema u strukturi stručni studij.

c) **DODIPLOMSKI STUDIJ**

Veterinarski fakultet u ak. god. 2013./2014. nije imao upisanih studenata prema posebnim uvjetima na dodiplomskom studiju.

Tablica 3.a. Ukupan broj studenata i apsolvata upisanih prema posebnim uvjetima na svim studijima Veterinarskog fakulteta Sveučilišta u Zagrebu

POSEBNI UVJETI UPISA	SVEUČILIŠNI STUDIJ						STRUČNI STUDIJ	DODIPLOMSKI STUDIJ	APSOLVENTI	SVEUKUPNO**
	PREDDIPL.	INTEGRIRANI	DIPLOMSKI	ZAJEDNIČKI	ZDRUŽENI					
Studenti sa tjelesnim oštećenjem od 60% i više	0	0	0	0	0	0	0	0	0	0
Na temelju Sporazuma o poticajnim mjerama za upis u ustanove visokog obrazovanja za hrvatske branitelje, hrvatske ratne invalide, djecu smrtno stradalih, zatočenih ili nestalih branitelja Domovinskog rata te djecu 100%-tnih HRVI iz Domovinskog rata I. skupine.	0	7	0	0	0	0	0	0	0	7
Na temelju čl. 48.b Zakona vojnih i civilnih invalida iz Domovinskog rata	0	0	0	0	0	0	0	0	0	0
Hrvatska dijaspora	0	1	0	0	0	0	0	0	0	1
<b>UKUPNO</b>	<b>0</b>	<b>8</b>	<b>0</b>	<b>0</b>	<b>0</b>	<b>0</b>	<b>0</b>	<b>0</b>	<b>0</b>	<b>8</b>

\*\*studiji: (a) sveučilišni + (b) stručni + (c) dodiplomski

Tablica 4. Studenti SVI - položili završni (ZI) odnosno diplomski ispit (DI) - Veterinarskog fakulteta Sveučilišta u Zagrebu

NAZIV STUDIJA***	M	Ž	Ukupno
Sveučilišni integrirani preddiplomski i diplomski studij	12	17	29
Dodiplomski sveučilišni studij	9	7	16
<b>UKUPNO</b>	<b>21</b>	<b>24</b>	<b>45</b>

\*\*\*Naziv prema dopusnici za rad izdanoj od strane Ministarstva znanosti, obrazovanja i športa

Tablica 4.a. Studenti SVI - položili završni (ZI) odnosno diplomski ispit (DI) - sumarno po studijima Veterinarskog fakulteta Sveučilišta u

VRSTA STUDIJA	M	Ž	Ukupno
Sveučilišni preddiplomski studij	0	0	0
Sveučilišni integrirani preddiplomski i diplomski studij	12	17	29
Sveučilišni diplomski studij	0	0	0
Zajednički studij	0	0	0
Združeni studij	0	0	0
Stručni studij	0	0	0
Dodiplomski sveučilišni studij	9	7	16
<b>UKUPNO</b>	<b>21</b>	<b>24</b>	<b>45</b>

## II. PODACI PREMA ODSJECIMA, SMJEROVIMA I STUDIJIMA

Napomena: Podaci o upisanim studentima i apsolvntima odnose se na stanje na dan 1. listopada 2012., uključujući ponavljače, upisane prema posebnim uvjetima te strane studente, odnosno na stanje 30. rujna 2014. za one koji su završili ili diplomirali.

*(Tablica 5. Prediplomski studij Veterinarskog fakulteta Sveučilišta u Zagrebu - upisani studenti, apsolvnti i studenti koji su završili studij)*  
Ne postoji u strukturi Veterinarskog fakulteta

**Tablica 6. Integrirani prediplomski i diplomski studij Veterinarskog fakulteta Sveučilišta u Zagrebu - upisani studenti, apsolvnti i studenti koji su završili studij**

Odsjek-Studij-Smjer	I. godina	II. godina	III. godina	IV. godina	V. godina	VI. godina	Diplomirali
Veterinarska medicina	186	134	116	126	75	102	29
<b>UKUPNO</b>	<b>186</b>	<b>134</b>	<b>116</b>	<b>126</b>	<b>75</b>	<b>102</b>	<b>29</b>

*(Tablica 7. Diplomski studij Veterinarskog fakulteta Sveučilišta u Zagrebu - upisani studenti, apsolvnti i studenti koji su završili studij)*  
Ne postoji u strukturi Veterinarskog fakulteta

*(Tablica 8. Zajednički studij Veterinarski fakultet Sveučilišta u Zagrebu - upisani studenti, apsolvnti i studenti koji su završili studij)*  
Ne postoji u strukturi Veterinarskog fakulteta

*(Tablica 9. Zdručeni studij Veterinarskog fakulteta Sveučilišta u Zagrebu - upisani studenti, apsolvnti i studenti koji su završili studij)*  
Ne postoji u strukturi Veterinarskog fakulteta

*(Tablica 10. Stručni studij Veterinarski fakultet Sveučilišta u Zagrebu - upisani studenti, apsolvnti i studenti koji su završili studij)*  
Ne postoji u strukturi Veterinarskog fakulteta

**Tablica 11. Dodiplomski studij Veterinarskog fakulteta Sveučilišta u Zagrebu - upisani studenti, apsolvnti i studenti koji su završili studij**

Odsjek-Studij-Smjer	IV. godina	V. godina	VI. godina	Apsolvnti	Diplomirali
Veterinarska medicina	2	2	0	0	16
<b>UKUPNO</b>	<b>2</b>	<b>2</b>	<b>0</b>	<b>0</b>	<b>16</b>

\*slušali nastavu po dodiplomskom programu u ak. god. 2013./2014.

## III. STRANI STUDENTI

Napomena: Podaci o upisanim stranim studentima i apsolventima odnose se na stanje na dan 1. listopada 2013.  
 Strani studenti = studenti koji nisu državljani Republike Hrvatske, a upisani su na cjeloviti studijski program, izvan programa studentske razmjene.  
 Apsolventi = studenti koji su odsušali sve kolegije i imaju verificirane sve obveze u indeksu, ali polažu ispite i/ili izraduju završni ili diplomski rad.

Tablica 12. Strani studenti Veterinarskog fakulteta Sveučilišta u Zagrebu – upisani i apsolventi

STUDIJ	I. godina		II. godina		III. godina		IV. godina		V. godina		VI. godina		Apsolventi		UKUPNO		
	M	Z	M	Z	M	Z	M	Z	M	Z	M	Z	M	Z	M	Z	
Sveučilišni preddiplomski studij																	
Sveučilišni integrirani preddiplomski i diplomski studij	1	2	3	0	0	1	2	1	1	1	1	1	0	0	4	4	8
Sveučilišni diplomski studij																	
Zajednički studij																	
Združeni studij																	
Stručni studij																	
Doddiplomski studij*																	
<b>UKUPNO</b>	<b>1</b>	<b>2</b>	<b>3</b>	<b>0</b>	<b>0</b>	<b>1</b>	<b>2</b>	<b>1</b>	<b>0</b>	<b>1</b>	<b>0</b>	<b>1</b>	<b>0</b>	<b>0</b>	<b>4</b>	<b>4</b>	<b>8</b>

\* slušali nastavu po dodiplomskom programu u ak. god. 2013./2014.

Tablica 13. Strani studenti Veterinarskog fakulteta Sveučilišta u Zagrebu – prema prebivalištu (zemlja/država iz koje dolaze)

STUDIJ	I. god.	zemlja / država	II. god.	zemlja / država	III. god.	zemlja / država	IV. god.	zemlja / država	V. god.	zemlja / država	VI. god.	zemlja / država	Apsolventi	zemlja / država	Ukp. stranih studenata	Ukp. po zemljama
Sveučilišni integrirani preddiplomski i diplomski studij	3	Slovenija - 3	0		2	Slovenija - 1 Namibija - 1	1	Slovenija - 1	1	Slovenija - 1	1	Slovenija - 1	0		8	Slovenija - 7, Namibija - 1
Sveučilišni diplomski studij	0		0		0		0		0		0		0		0	
Zajednički studij	0		0		0		0		0		0		0		0	
Združeni studij	0		0		0		0		0		0		0		0	
Stručni studij	0		0		0		0		0		0		0		0	
Doddiplomski studij*	0		0		0		0		0		0		0		0	
<b>UKUPNO</b>	<b>3</b>	<b>Slovenija - 3</b>	<b>0</b>		<b>2</b>	<b>Slovenija - 1, Namibija - 1</b>	<b>1</b>	<b>Slovenija - 1</b>	<b>1</b>	<b>Slovenija - 1</b>	<b>1</b>	<b>Slovenija - 1</b>	<b>0</b>		<b>8</b>	<b>Slovenija - 7, Namibija - 1</b>

\* slušali nastavu po dodiplomskom programu u ak. god. 2013./2014.

Tablica 14. Strani studenti Veterinarskog fakulteta Sveučilišta u Zagrebu – položili završni (ZI) odnosno diplomski ispit (DI)

STUDIJ	M	zemlja / država		Ukp.	Ukp. po zemljama
		Z	zemlja / država		
Sveučilišni preddiplomski studij (ZI)	0		0	0	
Sveučilišni integrirani preddiplom. i diplom. studij (DI)	0	1	Slovenija - 1	1	Slovenija - 1
Sveučilišni diplomski studij (DI)	0		0	0	
Zajednički studij (DI)	0		0	0	
Združeni studij (DI)	0		0	0	
Stručni studij (ZI)	0		0	0	
Sveučilišni dodiplomski (DI)	0		0	0	
<b>UKUPNO</b>	<b>0</b>	<b>1</b>	<b>Slovenija - 1</b>	<b>1</b>	<b>Slovenija - 1</b>

Stanje na dan 30. rujna 2014.

## IV. POSLJEDIPLOMSKI STUDIJ

## a) specijalistički

Tablica 15. Poslijediplomski specijalistički studij Veterinarskog fakulteta Sveučilišta u Zagrebu - SVI (upisi poslije 1. 10. 2003.)

Naziv poslijediplomskog specijalističkog studija	I. godina			II. godina			Završilo studij
	M	Ž	Ukupno	M	Ž	Ukupno	
Kirurgija, ortopedija i oftalmologija s anesteziologijom (stari naziv)	10	5	15	26	11	37	19
Kirurgija, anesteziologija i oftalmologija s veterinarskom stomatologijom (novi naziv)	11	1	12	0	0	0	0
Teriogenologija domaćih sisavaca	3	1	4	10	0	10	9
Patologija i uzgoj domaćih mesoždera	8	7	15	14	11	25	24
Higijena i tehnologija hrane životinjskog podrijetla (novi naziv)	2	0	2	0	0	0	0
Higijena i tehnologija animalnih namirnica (stari naziv)	2	2	4	4	3	7	2
Veterinarska patologija	0	0	0	1	0	1	0
Dobrobit životinja	1	0	1	1	0	1	0
Unutarnje bolesti	0	1	1	1	0	1	0
Mikrobiologija i epizootiologija	0	1	1	0	0	0	1
Sanitacija	0	0	0	0	1	1	1
Uzgoj i patologija egzotičnih kućnih ljubimaca	0	2	2	0	0	0	0
Proizvodnja i zaštita zdravlja svinja	0	1	1	0	0	0	2
<b>UKUPNO</b>	<b>37</b>	<b>21</b>	<b>58</b>	<b>57</b>	<b>26</b>	<b>83</b>	<b>58</b>

Stanje na dan 30. rujna 2014.

Tablica 16. Poslijediplomski specijalistički studij Veterinarskog fakulteta Sveučilišta u Zagrebu - strani studenti (upisi poslije 1. 10. 2003.)

Naziv poslijediplomskog specijalističkog studija	I. godina			II. godina			Završilo studij
	M	Ž	Ukupno	M	Ž	Ukupno	
Kirurgija, anesteziologija i oftalmologija s veterinarskom stomatologijom	5	1	6	0	0	0	0
Kirurgija, ortopedija i oftalmologija s anesteziologijom	1	0	1	1	1	2	3
Higijena i tehnologija animalnih namirnica	1	0	1	0	0	0	0
<b>UKUPNO</b>	<b>7</b>	<b>1</b>	<b>8</b>	<b>1</b>	<b>1</b>	<b>2</b>	<b>3</b>

Stanje na dan 30. rujna 2014.

## b) magistrski - mr. sc. (stari program)

Tablica 17. Poslijediplomski studij Veterinarskog fakulteta Sveučilišta u Zagrebu - magistrski - mr. sc. - SVI (upisi prije 1. 10. 2003., stari program)

Naziv poslijediplomskog studija	Vrsta poslijedipl. studija	Broj polaznika												Brojnost magistrskih radova			
		I. godina			II. godina			III. godina			Ukupno			M	Ž	Ukp.	
		M	Ž	Usp.	M	Ž	Usp.	M	Ž	Usp.	M	Ž	Ukp.				
		0	0	0	0	0	0	0	0	0	0	0	0	0	0	0	0
Veterinarsko-sanitarni nadzor namirnica životinjskog podrijetla	stručni	0	0	0	0	0	0	0	0	0	0	0	0	0	0	0	0
<b>Ukupno</b>	<b>znanstveni</b>	0	0	0	0	0	0	0	0	0	0	0	0	0	0	0	0
<b>Ukupno</b>	<b>umjetnički</b>	0	0	0	0	0	0	0	0	0	0	0	0	0	0	0	0
<b>Ukupno</b>	<b>stručni</b>	0	0	0	0	0	0	0	0	0	0	0	0	0	0	0	0
<b>Sveukupno</b>	<b>poslijediplomski</b>	<b>0</b>	<b>0</b>	<b>0</b>	<b>0</b>	<b>0</b>	<b>0</b>	<b>0</b>	<b>0</b>	<b>0</b>	<b>0</b>	<b>0</b>	<b>0</b>	<b>0</b>	<b>0</b>	<b>0</b>	<b>1</b>

Magistralni, stanje na dan 30. rujna 2014.

(Tablica 18. Poslijediplomski studij Veterinarskog fakulteta Sveučilišta u Zagrebu - magistrski - mr. sc. - strani studenti (upisi prije 1. 10. 2003., stari program))  
Sveučilište u Zagrebu, Veterinarski fakultet u ak. god. 2013./2014. nije imao -magistarar- mr.sc. -stranih studenata

## c) doktorski

Napomena: upisuje se stanje na dan 1. listopada 2013. za upisane polaznike, te 30. rujna 2014. za sve ostale podatke.

Tablica 19. Broj prijavljenih tema doktorskih radova

Naziv poslijediplomskog doktorskog studija	I. godina			II. godina			III. godina			Ukupno		
	M	Ž	Ukp.	M	Ž	Ukp.	M	Ž	Ukp.	M	Ž	Ukp.
Veterinarske znanosti	0	0	0	12	9	21	0	0	0	12	9	21
<b>UKUPNO</b>	<b>0</b>	<b>0</b>	<b>0</b>	<b>12</b>	<b>9</b>	<b>21</b>	<b>0</b>	<b>0</b>	<b>0</b>	<b>12</b>	<b>9</b>	<b>21</b>

Tablica 20. Broj prihvaćenih prijava tema doktorskih radova

Naziv poslijediplomskog doktorskog studija	I. godina			II. godina			III. godina			Ukupno		
	M	Ž	Ukp.	M	Ž	Ukp.	M	Ž	Ukp.	M	Ž	Ukp.
Veterinarske znanosti	0	0	0	10	5	15	0	0	0	10	5	15
Veterinarska medicina, smjer Teriogenologija domaćih životinja	0	0	0	0	1	1	0	0	0	0	1	1
<b>UKUPNO</b>	<b>0</b>	<b>0</b>	<b>0</b>	<b>10</b>	<b>6</b>	<b>16</b>	<b>0</b>	<b>0</b>	<b>0</b>	<b>10</b>	<b>6</b>	<b>16</b>

Tablica 21.a. Broj doktorskih radova predanih na ocjenu

Naziv poslijediplomskog doktorskog studija	I. godina			II. godina			III. godina			Ukupno		
	M	Ž	Ukp.	M	Ž	Ukp.	M	Ž	Ukp.	M	Ž	Ukp.
Veterinarske znanosti	0	0	0	0	0	0	8	7	15	8	7	15
Veterinarska medicina, smjer Higijena i tehnologija namirnica životinjskog podrijetla	0	0	0	0	0	0	0	1	1	0	1	1
Veterinarska medicina, smjer Ekonomika veterinarstva	0	0	0	0	0	0	0	1	1	0	1	1
Veterinarska medicina, smjer Teriogenologija domaćih životinja	0	0	0	0	0	0	2	0	2	2	0	2
<b>UKUPNO</b>	<b>0</b>	<b>0</b>	<b>0</b>	<b>0</b>	<b>0</b>	<b>0</b>	<b>10</b>	<b>9</b>	<b>19</b>	<b>10</b>	<b>9</b>	<b>19</b>

Tablica 21.b. Broj obranjenih doktorskih radova

Naziv poslijediplomskog doktorskog studija	Znanstveno područje rada	Znanstveno polje rada	Broj obranjenih doktorskih radova		
			M	Ž	Ukp.
Veterinarske znanosti	područje medicine i zdravstva	veterinarska medicina	7	5	12
Veterinarska medicina, smjer Teriogenologija domaćih životinja	područje medicine i zdravstva	veterinarska medicina	3	0	3
Veterinarska medicina, smjer Patološka anatomija	područje medicine i zdravstva	veterinarska medicina	1	0	1
Veterinarska medicina, smjer Higijena i tehnologija namirnica životinjskog podrijetla	područje medicine i zdravstva	veterinarska medicina	0	1	1
Veterinarska medicina, smjer Ekonomika veterinarstva	područje medicine i zdravstva	veterinarska medicina	0	1	1
<b>UKUPNO</b>			<b>11</b>	<b>7</b>	<b>18</b>

(Tablica 21.c. Broj obranjenih doktorskih radova izvan doktorskog studija)

Sveučilište u Zagrebu, Veterinarski fakultet u ak. god. 2013./2014. nije imao obranjenih doktorata izvan doktorskog studija

Tablica 22.a. Broj polaznika doktorskog studija

Naziv doktorskog studija	I. godina			II. godina			III. godina			Ukupno		
	M	Ž	Ukp.	M	Ž	Ukp.	M	Ž	Ukp.	M	Ž	Ukp.
Veterinarske znanosti	17	18	35	17	10	27	18	14	32	52	42	94
<b>UKUPNO</b>	<b>17</b>	<b>18</b>	<b>35</b>	<b>17</b>	<b>10</b>	<b>27</b>	<b>18</b>	<b>14</b>	<b>32</b>	<b>52</b>	<b>42</b>	<b>94</b>

Tablica 22.b. Broj inozemnih doktoranada na sastavnici

Naziv poslijediplomskog doktorskog studija	I. godina			II. godina			III. godina			Ukupno		
	M	Ž	Ukp.	M	Ž	Ukp.	M	Ž	Ukp.	M	Ž	Ukp.
Veterinarske znanosti	2	0	2	0	0	0	1	0	1	3	0	3
<b>UKUPNO</b>	<b>2</b>	<b>0</b>	<b>2</b>	<b>0</b>	<b>0</b>	<b>0</b>	<b>1</b>	<b>0</b>	<b>1</b>	<b>3</b>	<b>0</b>	<b>3</b>

(Tablica 23. Broj doktoranada koji su proveli najmanje 3 mjeseca na usavršavanju izvan RH)

Sveučilište u Zagrebu, Veterinarski fakultet nije imao doktorande koji su proveli najmanje 3 mjeseca na usavršavanju izvan RH

Tablica 24. Broj doktora znanosti koji su nakon doktorskog studija na usavršavanju izvan RH proveli bez prekida najmanje 6 mjeseci

Država i ustanova	Broj polaznika		
	M	Ž	Ukp.
Njemačka, Institut za fiziologiju Medicinskog fakulteta Julius i Maximilians u Wurzburgu	0	1	1
<b>UKUPNO</b>	<b>0</b>	<b>1</b>	<b>1</b>

Tablica 25. Broj postdoktoranada na sastavnici

Broj polaznika	M	Ž	Ukp.
	11	13	24
			0
<b>UKUPNO</b>	<b>11</b>	<b>13</b>	<b>24</b>

(Tablica 26. Broj postdoktoranada iz inozemstva koji su na sastavnici proveli bez prekida najmanje 6 mjeseci)

Sveučilište u Zagrebu, Veterinarski fakultet nije imao postdoktorande iz inozemstva koji su na fakultetu proveli bez prekida najmanje 6 mjeseci

Tablica 27. Broj doktoriranih znanstvenih novaka

Naziv poslijediplomskog doktorskog studija	Znanstveno područje rada	Znanstveno polje rada	Broj polaznika		
			M	Ž	Ukp.
Veterinarske znanosti	područje medicine i zdravstva	veterinarska medicina	5	3	8
<b>UKUPNO</b>			<b>5</b>	<b>3</b>	<b>8</b>

(Tablica 28. Broj doktorata dodijeljenih inozemnim studentima)

Sveučilište u Zagrebu, Veterinarski fakultet u ak. god. 2013./2014. nije dodijelio doktorat inozemnim studentima

(Tablica 29. Broj pokrenutih međunarodnih dvojnih doktorata (cotutelle de these))

Sveučilište u Zagrebu, Veterinarski fakultet u ak. god. 2013./2014. nije imao pokrenutih međunarodnih dvojnih doktorata

(Tablica 30. Broj završenih međunarodnih dvojnih doktorata (cotutelle de these))

Sveučilište u Zagrebu, Veterinarski fakultet u ak. god. 2013./2014. nije imao završenih međunarodnih dvojnih doktorata



## V. NASTAVNO OSOBLJE I OSTALI DJELATNICI

Tablica 31. Nastavnici, suradnici u nastavi i ostali djelatnici - SVI na Veterinarskom fakultetu Sveučilišta u Zagrebu

Legenda: PV = puno radno vrijeme, NV = nepuno radno vrijeme, KO = kumulativni radni odnos, FZ = financiranje zaposlenika, FVS = financiranje vanjskih suradnika

Redni broj	Zvanje / naziv radnog mjesta	MUŠKARCI						ŽENE						SVEUKUPNO									
		PV		NV		KO		FZ		FVS		Ukupno zaposlenici		FZ		FVS		Ukupno zaposlenici		FZ		FVS	
		broj izvršitelja	% radnog vremena*	broj izvršitelja	% radnog vremena*	broj izvršitelja	% radnog vremena*	broj izvršitelja	% radnog vremena*	broj izvršitelja	% radnog vremena*	broj izvršitelja	% radnog vremena*	broj izvršitelja	% radnog vremena*	broj izvršitelja	% radnog vremena*	broj izvršitelja	% radnog vremena*	broj izvršitelja	% radnog vremena*	broj izvršitelja	% radnog vremena*
1.	NASTAVNICI SURADNICI UNASTAVI	92	0	92	0	1	1	0	86	0	86	0	2	2	0	178	0	178	0	3	3	0	0
II.	Znanstveno-nastavna zvanja	64	0	64	0	1	1	0	47	0	47	0	2	2	0	111	0	111	0	3	3	0	0
1.	Redoviti profesor/t	21	0	21	0	0	0	0	5	0	5	0	1	1	0	26	0	26	0	1	1	0	0
2.	Redoviti profesor/p	13	0	13	0	0	0	0	11	0	11	0	0	0	0	24	0	24	0	0	0	0	0
3.	Izvanredni profesor	14	0	14	0	0	0	0	16	0	16	0	1	1	0	30	0	30	0	1	1	0	0
4.	Docent	16	0	16	0	1	1	0	15	0	15	0	0	0	0	31	0	31	0	1	1	0	0
III.	Nastavna zvanja	0	0	0	0	0	0	0	2	0	2	0	0	0	0	2	0	2	0	0	0	0	0
5.	Profesori visoke škole	0	0	0	0	0	0	0	0	0	0	0	0	0	0	0	0	0	0	0	0	0	0
6.	Viši predavač	0	0	0	0	0	0	0	2	0	2	0	0	0	0	2	0	2	0	0	0	0	0
7.	Predavač	0	0	0	0	0	0	0	0	0	0	0	0	0	0	0	0	0	0	0	0	0	0
8.	Viši lektor	0	0	0	0	0	0	0	0	0	0	0	0	0	0	0	0	0	0	0	0	0	0
9.	Lektor	0	0	0	0	0	0	0	0	0	0	0	0	0	0	0	0	0	0	0	0	0	0
10.	Viši umjetnički suradnik (viši korepetitor)	0	0	0	0	0	0	0	0	0	0	0	0	0	0	0	0	0	0	0	0	0	0
11.	Umjetnički suradnik (korepetitor)	0	0	0	0	0	0	0	0	0	0	0	0	0	0	0	0	0	0	0	0	0	0
III.	Suradnička zvanja	13	0	13	0	0	0	0	10	0	10	0	0	0	0	23	0	23	0	0	0	0	0
12.	Viši asistent	5	0	5	0	0	0	0	5	0	5	0	0	0	0	10	0	10	0	0	0	0	0
13.	Asistent	8	0	8	0	0	0	0	5	0	5	0	0	0	0	13	0	13	0	0	0	0	0
IV.	Stručna zvanja (u znan. i vis. obrazovanju)	6	0	6	0	0	0	0	6	0	6	0	0	0	0	12	0	12	0	0	0	0	0
14.	Stručni savjetnik	0	0	0	0	0	0	0	2	0	2	0	0	0	0	2	0	2	0	0	0	0	0
15.	Viši stručni suradnik	1	0	1	0	0	0	0	1	0	1	0	0	0	0	2	0	2	0	0	0	0	0
16.	Stručni suradnik	5	0	5	0	0	0	0	3	0	3	0	0	0	0	8	0	8	0	0	0	0	0
IV.	Znanstvena zvanja	0	0	0	0	0	0	0	2	0	2	0	0	0	0	2	0	2	0	0	0	0	0
17.	Znanstveni savjetnik	0	0	0	0	0	0	0	1	0	1	0	0	0	0	1	0	1	0	0	0	0	0
18.	Viši znanstveni suradnik	0	0	0	0	0	0	0	1	0	1	0	0	0	0	1	0	1	0	0	0	0	0
19.	Znanstveni suradnik	0	0	0	0	0	0	0	0	0	0	0	0	0	0	0	0	0	0	0	0	0	0
IV.	Znanstveni novaci	9	0	9	0	0	0	0	19	0	19	0	0	0	0	28	0	28	0	0	0	0	0
20.	Znanstveni novak - viši asistent	6	0	6	0	0	0	0	8	0	8	0	0	0	0	14	0	14	0	0	0	0	0
21.	Znanstveni novak - asistent	3	0	3	0	0	0	0	11	0	11	0	0	0	0	14	0	14	0	0	0	0	0
II.	OSTALI ZAPOSLENICI UNASTAVI	14	0	14	0	0	0	0	45	0	45	0	0	0	0	59	0	59	0	0	0	0	0
22.	Radno mjesto I. vrste - knjižničarski savjetnik	0	0	0	0	0	0	0	0	0	0	0	0	0	0	0	0	0	0	0	0	0	0
23.	Radno mjesto I. vrste - viši knjižničar	0	0	0	0	0	0	0	0	0	0	0	0	0	0	0	0	0	0	0	0	0	0
24.	Radno mjesto I. vrste - diplomirani knjižničar	0	0	0	0	0	0	0	2	0	2	0	0	0	0	2	0	2	0	0	0	0	0
25.	Radno mjesto II. vrste - knjižničar	0	0	0	0	0	0	0	0	0	0	0	0	0	0	0	0	0	0	0	0	0	0
26.	Radno mjesto III. vrste - pomoćni knjižničar	0	0	0	0	0	0	0	0	0	0	0	0	0	0	0	0	0	0	0	0	0	0
27.	Radno mjesto II. vrste - viši tehničar	0	0	0	0	0	0	0	6	0	6	0	0	0	0	6	0	6	0	0	0	0	0
28.	Radno mjesto II. vrste - viši laborant	0	0	0	0	0	0	0	8	0	8	0	0	0	0	8	0	8	0	0	0	0	0
29.	Radno mjesto III. vrste - tehnički suradnik	11	0	11	0	0	0	0	13	0	13	0	0	0	0	24	0	24	0	0	0	0	0
30.	Radno mjesto III. vrste - laborant	3	0	3	0	0	0	0	16	0	16	0	0	0	0	19	0	19	0	0	0	0	0
I-II.	UKUPNO	106	0	106	0	1	1	0	131	0	131	0	2	2	0	237	0	237	0	3	3	0	0

Redni broj	Zvanje / naziv radnog mjesta	MUSKARCI										ŽENE										SVEUKUPNO														
		PV		NV		KO		FZ		FVS		PV		NV		KO		FZ		FVS		PV		NV		KO		FZ		FVS						
		broj izvršitelja	% radnog vremena*	broj izvršitelja	% radnog vremena*	broj izvršitelja	% radnog vremena*	Ukupno zaposlenici	Državni proračun	Vlastita sredstva	Ukp. vanjski suradnici	Državni proračun	Vlastita sredstva	Ukp. vanjski suradnici	Državni proračun	Vlastita sredstva	Ukp. vanjski suradnici	Državni proračun	Vlastita sredstva	Ukp. vanjski suradnici	Državni proračun	Vlastita sredstva	Ukp. vanjski suradnici	Državni proračun	Vlastita sredstva	Ukp. vanjski suradnici	Državni proračun	Vlastita sredstva	Ukp. vanjski suradnici	Državni proračun	Vlastita sredstva					
1.		2	2a	3	3a	4+12+13	5	6	7	8	9	10	11	11a	11b	12	12a	13+10a+11+12	14	15	16	17	18	19+10	20+2+11	20a+2+11a	21+3+12	21a+3+12a	22+19+20+21	23	24	25+7+16	26	27		
III.	SLUŽBENICI NAMJEŠTENICI**	25	0	0	0	25	25	0	0	0	0	59	0	0	0	0	0	59	59	0	0	0	0	84	0	0	0	0	0	84	0	0	0	0	0	
III.1.	Službenici	3	0	0	0	3	3	0	0	0	0	23	0	0	0	0	0	23	23	0	0	0	0	26	0	0	0	0	0	26	0	0	0	0	0	
31.	Položaj I. vrste	2	0	0	0	2	2	0	0	0	0	9	0	0	0	0	0	9	9	0	0	0	0	11	0	0	0	0	0	11	0	0	0	0	0	
32.	Položaj II. vrste	0	0	0	0	0	0	0	0	0	0	3	0	0	0	0	0	3	3	0	0	0	0	3	0	0	0	0	0	3	0	0	0	0	0	
33.	Položaj III. vrste	0	0	0	0	0	0	0	0	0	0	2	0	0	0	0	0	2	2	0	0	0	0	2	0	0	0	0	0	2	0	0	0	0	0	
34.	Radna mjesta I. vrste	1	0	0	0	1	1	0	0	0	0	4	0	0	0	0	0	4	4	0	0	0	0	5	0	0	0	0	0	5	0	0	0	0	0	
35.	Radna mjesta II. vrste	0	0	0	0	0	0	0	0	0	0	2	0	0	0	0	0	2	2	0	0	0	0	2	0	0	0	0	0	2	0	0	0	0	0	
36.	Radna mjesta III. vrste	0	0	0	0	0	0	0	0	0	0	3	0	0	0	0	0	3	3	0	0	0	0	3	0	0	0	0	0	3	0	0	0	0	0	
III.1.	Namještenici	22	0	0	0	22	22	0	0	0	0	36	0	0	0	0	0	36	36	0	0	0	0	58	0	0	0	0	0	58	0	0	0	0	0	
37.	Položaj II. vrste	0	0	0	0	0	0	0	0	0	0	0	0	0	0	0	0	0	0	0	0	0	0	0	0	0	0	0	0	0	0	0	0	0	0	
38.	Položaj III. vrste	4	0	0	0	4	4	0	0	0	0	2	0	0	0	0	0	2	2	0	0	0	0	6	0	0	0	0	0	6	0	0	0	0	0	0
39.	Radna mjesta II. vrste	2	0	0	0	2	2	0	0	0	0	3	0	0	0	0	0	3	3	0	0	0	0	5	0	0	0	0	0	5	0	0	0	0	0	
40.	Radna mjesta III. vrste	15	0	0	0	15	15	0	0	0	0	23	0	0	0	0	0	23	23	0	0	0	0	38	0	0	0	0	0	38	0	0	0	0	0	0
41.	Radna mjesta IV. vrste	1	0	0	0	1	1	0	0	0	0	8	0	0	0	0	0	8	8	0	0	0	0	9	0	0	0	0	0	9	0	0	0	0	0	
I+II+III.	SVEUKUPNO	131	0	0	0	131	131	0	1	1	0	190	0	0	0	0	0	190	190	0	2	2	0	321	0	0	0	0	0	321	0	3	3	0	0	

## Napomena:

a) Puno radno vrijeme: iznosi 40 sati tjedno. Poslovi zaposlenika u nastavi u okviru 40 satnog radnog vremena normirani su u Kolektivnom ugovoru za znanost i visoko obrazovanje NN 142/2010. Otkazan Odlukom Vlade RH (27.3.2014.)

b) Nepuno radno vrijeme: svako kraće od punog radnog vremena

c) Kumulativni radni odnos: rad u nepunom radnom vremenu kod dva ili više poslodavaca.

\*Podatci za nepuno radno vrijeme i kumulativni radni odnos upisuju se na sljedeći način:

npr. ako je br. izvršitelja "4", u stupac % radnog vremena ne upisujete broj 4, već raspodijelite, npr.: "1x80%, 2x50%, 1x20%"; na taj način ispunjavaju se i ćelije pod SVEUKUPNO!

\*\*Sukladno Uredbi o nazivima radnih mjesta i koeficijentima skloženosti poslova u javnim službama (Narodne novine broj 25/2013., 72/2013., 151/2013., 9/2014., 40/2014., 51/2014., 77/2014., 83/2014., 87/2014.)

d) Podatci za financiranje zaposlenika (FZ) popunjavaju se tako da brojke upisane za Državni proračun i za Vlastita sredstva, kada se zbroje, odgovaraju broju kojeg ste upisali pod Ukupno zaposlenici.

Podatci za financiranje vanjskih suradnika (FVS) popunjavaju se tako da brojke upisane za Državni proračun i za Vlastita sredstva, kada se zbroje, odgovaraju broju kojeg ste upisali pod Ukupno vanjski suradnici

(Tablica 32. Strani nastavnici i istraživači koji su vremeno zaposleni u RH – Veterinarski fakultet Svecištita u Zagrebu)

Veterinarski fakultet u ak. godini 2013./2014. nije imao zaposlenih stranih nastavnika ni istraživača

## VI. OSTALI PODATCI

Tablica 33. Istraživačka djelatnost - Veterinarski fakultet Sveučilišta u Zagrebu

## a) Projekti

	Broj projekata (ukupno)	Tip projekata		Broj osoba uključenih u projekte (iz sastavnice)
		Znanstveno istraživački	Stručni	
<b>Nacionalni projekti</b>				
Z - projekti	41	41	0	154
NZZ	1	1	0	4
UKF	0	0	0	0
TEST	0	0	0	0
BICRO - RAZUM, TEHCRO, VENCRO, IRCRO, KONCRO	0	0	0	0
Ostali programi	22	22	0	86
Ostali projekti financirani iz proračuna	4		4	15
<b>UKUPNO</b>	<b>68</b>	<b>64</b>	<b>4</b>	<b>259</b>
<b>Međunarodni projekti</b>				
FP7	4	4	0	18
IPA	1	1	0	4
COST	2	2	0	8
EUREKA	0	0	0	0
TEMPUS	0	0	0	0
Ostali programi Europske unije	2	2	0	7
ESF	0	0	0	0
NIH	0	0	0	0
Bilateralni projekti (MZOŠ)	0	0	0	0
Multilateralni projekti (MZOŠ)	3	3	0	11
Ostali programi	0	0	0	0
<b>UKUPNO</b>	<b>12</b>	<b>12</b>	<b>0</b>	<b>48</b>
<b>Projekti s gospodarstvom</b>				
Nacionalni projekti	0	0	0	0
Međunarodni projekti	0	0	0	0
<b>UKUPNO</b>	<b>0</b>	<b>0</b>	<b>0</b>	<b>0</b>

## b) Patenti

U ak. godini 2013./2014. na Sveučilištu u Zagrebu, Veterinarskom fakultetu nije bilo patenata ni licenciranih ugovora

## *2. 4. Biotehničko područje*



## AGRONOMSKI FAKULTET

DEKANICA: dr. sc. Tajana Krička, redovita profesorica u trajnom zvanju  
PRODEKANICA ZA NASTAVU: dr. sc. Ines Han Dovedan, redovita profesorica  
PRODEKAN ZA ZNANOST: dr. sc. Boro Mioč, redoviti profesor u trajnom zvanju  
PRODEKAN ZA MEĐUNARODNU SURADNJU: dr. sc. Renata Bažok, redovita profesorica  
PRODEKAN ZA POSLOVODSTVO: dr. sc. Zoran Grgić, redoviti profesor  
TAJNIK FAKULTETA: Alin Žingerlin, dipl. iur.

### Nastavna djelatnost

Agronomski fakultet organizira i provodi nastavnu, znanstvenu i stručnu djelatnost u obrazovnom i znanstvenom području biotehničkih znanosti, polju agronomije (poljoprivrede). Zavodi su osnovne ustrojbene jedinice Fakulteta. Na Fakultetu je ukupno 28 zavoda koji organiziraju i provode nastavnu, znanstvenu i stručnu djelatnost.

Fakultetska pokušališta u znatnoj mjeri pridonose kvaliteti izvođenja nastave, edukacije i znanstveno stručnih istraživanja. Svojim površinama, gospodarskim objektima, tehničkom i tehnološkom opremljenošću sedam (7) pokušališta Fakulteta pruža jedinstvene preduvjete u Republici Hrvatskoj za provođenje istraživačkih projekata i edukaciju studenata.

Fakultet u skladu s Bolonjskom deklaracijom organizira i provodi sveučilišne studije na četiri (4) obrazovne razine: preddiplomski, diplomski te poslijediplomski specijalistički i poslijediplomski doktorski studiji. Na dosadašnje dodiplomske i poslijediplomske studije, koji se provode po planu i programu započetim prije ak. god. 2005./2006., više se ne može upisati. Oni su organizirani samo za studente koji su već počeli studirati na spomenutim studijima. Također nije više mogući postupak stjecanja doktorata znanosti izvan doktorskoga studija prema tzv. starom programu.

Nastava na preddiplomskim i diplomskim studijima uređena je Pravilnikom o studiranju na preddiplomskim i diplomskim studijima na Sveučilištu u Zagrebu Agronomskom fakultetu i drugim dokumentima, a na dodiplomskim studijima Pravilnikom o dodiplomskom studiju i drugim dokumentima.

Fakultet je organiziran preko zavoda:

- Zavod za agrarnu ekonomiku i ruralni razvoj
- Zavod za fitopatologiju
- Zavod za herbologiju
- Zavod za hranidbu životinja
- Zavod za informatiku i matematiku
- Zavod za ishranu bilja
- Zavod za kemiju
- Zavod za marketing u poljoprivredi
- Zavod za mehanizaciju poljoprivrede
- Zavod za melioracije
- Zavod za mikrobiologiju
- Zavod za mljekarstvo
- Zavod za opće stočarstvo
- Zavod za opću proizvodnju bilja
- Zavod za oplemenjivanje bilja, genetiku i biometriku
- Zavod za pedologiju
- Zavod za poljoprivrednu botaniku
- Zavod za poljoprivrednu tehnologiju, skladištenje i transport
- Zavod za poljoprivrednu zoologiju
- Zavod za povrčarstvo
- Zavod za ribarstvo, pčelarstvo, lovstvo i specijalnu zoologiju
- Zavod za sjemenarstvo
- Zavod za specijalno stočarstvo
- Zavod za specijalnu proizvodnju bilja
- Zavod za ukrasno bilje, krajobraznu arhitekturu i vrtenu umjetnost

- Zavod za menadžment i ruralno poduzetništvo
- Zavod za vinogradarstvo i vinarstvo
- Zavod za voćarstvo

### **Preddiplomski studij**

Na Fakultetu se može studirati jedan od devet (9) preddiplomskih studija u trajanju od šest (6) semestara s ukupno najmanje 180 ECTS-a. Završetkom trogodišnjega preddiplomskoga studija stječe se akademski naziv sveučilišni/a prvostupnik/prvostupnica (*baccalaureus/baccalaurea*) inženjer/inženjerka uz naznaku studija.

### **Diplomski studij**

Od akademske godine 2008./2009. Fakultet izvodi nastavu na trinaest (13) diplomskih studija, svaki u trajanju od četiri (4) semestra s ukupno najmanje 120 ECTS-a. Studiji agroekologija i poljoprivredna tehnika imaju po dva usmjerenja, a studij hortikultura četiri:

- *agroekologija*: agroekologija i mikrobna biotehnologija u poljoprivredi
- *hortikultura*: povrćarstvo, ukrasno bilje, vinogradarstvo i vinarstvo te voćarstvo
- *poljoprivredna tehnika*: mehanizacija i melioracije.

Završetkom dvogodišnjega diplomskoga studija stječe se akademski naziv magistar/magistra inženjer/inženjerka uz naznaku studija.

### **Poslijediplomski studij**

Agronomski fakultet organizira i izvodi nastavu na dva (2) poslijediplomska doktorska studija, svaki u trajanju od šest (6) semestara s ukupno najmanje 180 ECTS-a:

- *poslijediplomski doktorski studij Poljoprivredne znanosti*
- *poslijediplomski doktorski studij Ekonomika poljoprivrede*.

Obranom doktorskoga rada stječe se akademski naziv doktor/doktorica znanosti iz područja biotehničkih znanosti, znanstvenoga polja agronomije (poljoprivrede), uz naznaku grane.

Na Fakultetu postoje i poslijediplomski specijalistički studiji za stjecanje akademskoga naziva sveučilišni/a specijalist/specijalistica uz naznaku studija:

- *poslovno upravljanje u agrobiznisu - MBA*
- *ribarstvo*
- *stočarstvo*.

### **Terenska nastava**

Osobitost je Agronomskoga fakulteta i organiziranje terenske nastave kako bi se studenti upoznali s prirodnim, gospodarskim, odnosno poljodjelskim resursima Republike Hrvatske, te s rezultatima terenskih istraživanja i najvažnijim proizvodnim sustavima. Terenska nastava većinom se obavlja fakultetskim autobusom i kombijem.

U sklopu terenske nastave studenti su posjetili znanstveno-nastavna pokušališta Fakulteta, prerađivačke pogone, proizvođače povrćarskih, cvjećarskih ratarskih i voćarskih kultura, vinograde, vinarske podume te farme, stočarska i prerađivačka gospodarstva (klaonice, mljekare, sirane, pršutane i dr.). Osim toga, studenti su obišli i područja bogata autohtonom i parkovnom florom (nacionalne parkove, parkove prirode i dr.).

### **Znanstvena i stručna djelatnost**

Znanstvena se djelatnost Agronomskoga fakulteta u proteklom razdoblju temeljila na brojnim znanstvenoistraživačkim i primijenjenim projektima. Znanstvenici Fakulteta aktivni su na oko 150 znanstvenoistraživačkih, stručnih i međunarodnih projekata, što je, nažalost, osjetno manje nego u prethodnom izvještajnom razdoblju. Naime, u predmetnom izvještajnom razdoblju nije bilo aktivnih projekata financiranih od Ministarstva znanosti, obrazovanja i sporta Republike Hrvatske (MZOS) kao što je bio slučaj ranije, niti je MZOS raspisivao natječaj za nove znanstvene projekte i programe. Međutim, znanstvenici Agronomskoga fakulteta voditelji su šest i suradnici na desetak projekata Hrvatske zaklade za znanost. Primijenjena poljoprivredna i srodna istraživanja (ViP projekti) uglavnom financira Ministarstvo poljoprivrede (15), a uz to brojni su projekti suradnje s lokalnom samoupravom i gospodarstvom (76). Dobiveni rezultati istraživanja

pomogli su u rješavanju konkretnih problema na obiteljskim poljoprivrednim gospodarstvima, a za što su znanstvenici Fakulteta nagrađeni brojnim priznanjima i nagradama. Pored navedenoga, proizvodi Agronomskoga fakulteta (vino, maslinovo ulje) dobili su prestižna priznanja na domaćim i međunarodnim izložbama. Dobivene znanstvene i stručne spoznaje pomogle su i zaposlenicima u državnoj, regionalnoj i lokalnoj samoupravi. Važno je istaknuti da se određena istraživanja provode u suradnji s drugim znanstvenim institucijama (domaćim i inozemnim) te s djelatnicima Hrvatskoga zavoda za poljoprivredno-savjetodavnu službu, djelatnicima određenih državnih agencija (Hrvatska poljoprivredna agencija, Veterinarski institut i dr.), pa dobivene spoznaje pomažu i njima upotpunjujući vlastita znanja i vještine kako bi bili što učinkovitiji u obavljanju određene poljoprivredne djelatnosti. Istraživanja su pridonijela edukaciji studenata agronomije, izradi brojnih disertacija te napredovanju mladih istraživača, odnosno znanstvenih novaka Fakulteta i njihovu uključivanju u istraživački i stručni rad. Plodna i raznovrsna te uglavnom primijenjena i savjetodavna stručna djelatnost istraživača Fakulteta provodi se za potrebe državne i lokalne uprave, gospodarskih subjekata, ustanova, obiteljskih poljoprivrednih gospodarstava i drugih zainteresiranih korisnika, odnosno naručitelja, i to putem konkretnih potpisanih ugovora o suradnji. Navedena istraživanja usmjerena su k rješavanju aktualnih problema iz struke (studije, projektna dokumentacija, elaborati, stručni nadzor i praćenje, analiza i stručne ocjene i dr.). Valja istaknuti veliku angažiranost istraživača Fakulteta u izradi stručnih studija i elaborata za razne naručitelje te izraženu aktivnost u organizaciji stručnih savjetovanja, radionica, predložnjima studija, elaborata i slično, a pogotovo u sudjelovanju na brojnim stručnim predavanjima, kao i sudjelovanja u ocjenjivanju životinja na domaćim i međunarodnim izložbama, ocjenjivanja poljoprivrednih proizvoda i hrane, kao i u nastupima u javnim medijima, televizijskim i radijskim emisijama, zatim u objavljivanju stručnih članaka i intervjuua u stručnim časopisima, dnevnom tisku i slično.

### **Međunarodna suradnja**

Međunarodnu suradnju Agronomskoga fakulteta koordiniraju prodekan za međunarodnu suradnju, Ured za međunarodne odnose i Odbor za međunarodnu suradnju. Osnovna je zadaća jačanje međunarodne razmjene znanja i iskustva studenata i djelatnika kroz mnogobrojne aktivnosti. U izvještajnom razdoblju Fakultet je koordinator ili partner unutar deset novih međunarodnih projekata. Putem programa razmjene i Fonda za međunarodnu suradnju Fakulteta 25 istraživača usavršavalo se u inozemnim ustanovama, a sedam nastavnika predavalo je na inozemnim sveučilištima. Na inozemnim partner-sveučilištima 11 studenta preddiplomskoga i diplomskoga te 5 studenata poslijediplomskoga studija boravili su na semestralnim razmjenama te je 12 studenata obavljalo stručnu praksu u inozemstvu. Na Fakultetu je boravio 41 inozemni znanstvenik i nastavnik koji su održali ukupno 21 predavanje, 2 inozemna studenata radi izrade dijela doktorskoga rada, 11 studenata na semestralnoj razmjeni, 3 skupine studenata u okviru stručnih posjeta (ukupno 90 studenata). Fakultet je posjetilo 10 predstavnika ili izaslanstava inozemnih institucija s ciljem jačanja ili uspostave međuinstitucijske suradnje. U sklopu priprema za novo EU-ovo programsko razdoblje i Erasmus+ program potpisano je 47 međuinstitucijskih sporazuma s partnerskim institucijama, većina do akademske godine 2020./2021. Fakultet je postao član *Oenoviti International* mreže koja okuplja članove priznatih istraživačkih centara i visokoobrazovnih institucija, kao i pojedince aktivne u području vinarstva i vinogradarstva. Od 1. – do 8. rujna 2014. na Fakultetu je u suradnji sa sedam inozemnih partnera članova CASEE sveučilišne mreže održana međunarodna ljetna škola *AgriFood - The Heartbeat of Rural Areas*.

### **Nakladnička i knjižnična djelatnost**

U 2012/2013. akademskoj godini Centralna agronomska knjižnica (CAK) uspješno je prošla reakreditacijski postupak i za te potrebe uredila depozitarne prostore i obnovila kataloge. Korisnicima je omogućen računalni bežični pristup u prostorima CAK-a. Knjižnični je fond povećan prinovama: 1020 primjeraka monografskih i serijskih publikacija. Sredstvima Fakulteta nabavljeno je 200 primjeraka, ostalo je ostvareno donacijama i FAO publikacijama (CAK je FAO depozitarna knjižnica za RH). Pristup stručnim elektroničkim časopisima i podatkovnim bazama i dalje financira Ministarstvo znanosti, obrazovanja i sporta, a omogućen je putem Centra za online baze podataka i NSK. U protekloj godini objavljena su tri *Biltena prinova*. Knjižnica je ostvarila dobru međuknjižničnu suradnju, pružala stručnu i kolegijalnu pomoć kao matična knjižnica agronomske struke, sudjelovala u izdavačkoj djelatnosti Fakulteta (CIP zapisi, ISBN, suradničke usluge). Djelatnice knjižnice aktivno su sudjelovale u radu stručnih skupova, promocija, radionica i prezentacija.



**I. STUDENTI - SVI****Tablica 1. Upisani studenti i apsolvanti - SVI na svim studijima Agronomskog fakulteta Sveučilišta u Zagrebu**

Napomena: Podaci o upisanim studentima i apsolvantima odnose se na stanje na dan 1. listopada 2013., uključujući ponavljate, studente upisane prema posebnim uvjetima, strane studente i apsolvante.

**Legenda:** M= muškarci, Ž = žene, red\* = redoviti studenti koji studiraju uz potporu Ministarstva, red\*\* = redoviti studenti koji snose dio troškova studija, Ukp. = Ukupno  
 Redovni i izvanredni studenti = definirani prema pravilniku o studiranju sastavnice ili prema Sveučilišnom pravilniku o studiranju ako na sastavnici takav pravilnik ne postoji  
 Apsolvanti = studenti koji su odslužali sve kolegije i imaju verificirane sve obveze u indeksu, ali polažu ispite i/ili izraduju završni ili diplomski rad, pojam apsolvanti odnosi se isključivo na studente dodiplomskog i stručnog dodiplomskog studija.

**a) SVEUČILIŠNI STUDIJ**

Način studiranja	I. godina			II. godina			III. godina			IV. godina			SVI		
	M	Ž	Ukp.	M	Ž	Ukp.	M	Ž	Ukp.	M	Ž	Ukp.	M	Ž	Ukp.
<b>PREDDIPLOMSKI STUDIJ</b>	157	276	433	47	106	153	63	108	171			0	267	490	757
red*	126	214	340	102	164	266	35	59	94			0	263	437	700
izvanredni			0			0			0			0	0	0	0
<b>Ukupno</b>	<b>283</b>	<b>490</b>	<b>773</b>	<b>149</b>	<b>270</b>	<b>419</b>	<b>98</b>	<b>167</b>	<b>265</b>	<b>0</b>	<b>0</b>	<b>0</b>	<b>530</b>	<b>927</b>	<b>1.457</b>

Agronomski fakultet u ak. god. 2013./2014. nije imao integrirani preddiplomski i diplomski studij

Način studiranja	I. godina			II. godina			SVI		
	M	Ž	Ukp.	M	Ž	Ukp.	M	Ž	Ukp.
<b>DIPLOMSKI STUDIJ</b>	113	202	315	138	237	375	251	439	690
red*	26	37	63	68	80	148	94	117	211
izvanredni			0			0	0	0	0
<b>Ukupno</b>	<b>139</b>	<b>239</b>	<b>378</b>	<b>206</b>	<b>317</b>	<b>523</b>	<b>345</b>	<b>556</b>	<b>901</b>

Agronomski fakultet u ak. god. 2013./2014. nije imao zajednički studij

Agronomski fakultet u ak. god. 2013./2014. nije imao združeni studij

**b) STRUČNI STUDIJ**

Agronomski fakultet u ak. god. 2013./2014. nije imao stručni studij

**c) DODIPLOMSKI STUDIJ**

Agronomski fakultet u ak. god. 2013./2014. nije imao dodiplomski studij.

Tablica 1.a. - Ukupan broj studenata i apsolventata na svim studijima Agronomskog fakulteta Sveučilišta u Zagrebu

SVEUČILIŠTE U ZAGREBU	Način studiranja	APSOLVENTI			SVI**		
		M	Ž	Ukp.	M	Ž	Ukp.
Agronomski fakultet	red*	0	0	0	518	929	1.447
	red**	0	0	0	357	554	911
	izvanredni	0	0	0	0	0	0
	Ukupno	0	0	0	875	1.483	2.358

\*\*studiji; (a) sveučilišni + (b) stručni + (c) dodiplomski

(Tablica 1.b. Broj apsolventata po studijima Agronomski fakultet Sveučilišta u Zagrebu)  
Agronomski fakultet u ak. god. 2013./2014. nije imao apsolventata.

Tablica 1.c. Broj studenata po studijima Agronomskog fakulteta Sveučilišta u Zagrebu

SVEUČILIŠTE U ZAGREBU	Način studiranja	SVEUČILIŠNI STUDIJ																										
		PREDDIPLOMSKI			INTEGRIRANI			DIPLOMSKI			ZAJEDNIČKI			ZDRUŽENI			STRUČNI STUDIJ			DODIPLOMSKI STUDIJ			SVEUKUPNO**					
		M	Ž	Ukp.	M	Ž	Ukp.	M	Ž	Ukp.	M	Ž	Ukp.	M	Ž	Ukp.	M	Ž	Ukp.	M	Ž	Ukp.	M	Ž	Ukp.			
Agronomski fakultet	red*	267	490	757	0	0	0	251	439	690	0	0	0	0	0	0	0	0	0	0	0	0	0	0	0	518	929	1.447
	red**	263	437	700	0	0	0	94	117	211	0	0	0	0	0	0	0	0	0	0	0	0	0	0	0	357	554	911
	izvanredni	0	0	0	0	0	0	0	0	0	0	0	0	0	0	0	0	0	0	0	0	0	0	0	0	0	0	0
	Ukupno	530	927	1.457	0	0	0	345	556	901	0	0	0	0	0	0	0	0	0	0	0	0	0	0	875	1.483	2.358	

\*\*studiji; (a) sveučilišni + (b) stručni + (c) dodiplomski

Tablica 2. Upisani studenti - ponavljači - SVI na svim studijima Agronomskog fakulteta Sveučilišta u Zagrebu

Napomena: Pod **ukupno\*** podrazumijevaju se svi upisani studenti bez apsolviranih.

Ponavljači = studenti koji nisu stekli dovoljno ECTS bodova za upis više godine te su upisani na semestar koji pripada toj godini studija.

a) **SVEUČILIŠNI STUDIJ**

Način studiranja	I. godina		II. godina		III. godina		IV. godina		SVEUKUPNO	
	ukupno*	ponavljači	ukupno*	ponavljači	ukupno*	ponavljači	ukupno*	ponavljači	ukupno*	ponavljači
red*	433	42	153	42	171	7	0	0	757	91
red**	340	283	266	96	94	11	0	0	700	390
izvanredni	0	0	0	0	0	0	0	0	0	0
<b>UKUPNO</b>	<b>773</b>	<b>325</b>	<b>419</b>	<b>138</b>	<b>265</b>	<b>18</b>	<b>0</b>	<b>0</b>	<b>1457</b>	<b>481</b>

Agronomski fakultet u ak. god. 2013./2014. nije imao integrirani preddiplomski i diplomski studij

Način studiranja	I. godina		II. godina		SVEUKUPNO	
	ukupno*	ponavljači	ukupno*	ponavljači	ukupno*	ponavljači
red*	315	0	375	0	690	0
red**	63	63	148	49	211	112
izvanredni	0	0	0	0	0	0
<b>UKUPNO</b>	<b>378</b>	<b>63</b>	<b>523</b>	<b>49</b>	<b>901</b>	<b>112</b>

Agronomski fakultet u ak. god. 2013./2014. nije imao zajednički studij

Agronomski fakultet u ak. god. 2013./2014. nije imao združeni studij

b) **STRUČNI STUDIJ**

Agronomski fakultet u ak. god. 2013./2014. nije imao stručni studij

c) **DODIPLOMSKI STUDIJ**

Agronomski fakultet u ak. god. 2013./2014. nije imao dodiplomski studij

Tablica 2.a. Broj studenata i ponavljača po studijima Agronomskog fakulteta Sveučilišta u Zagrebu

Način studiranja	SVEUČILIŠNI STUDIJ															
	SVEUČILIŠNI STUDIJ				DIPLOMSKI				ZDRUŽENI				SVEUKUPNO**			
	ukupno	ponavljači	ukupno	ponavljači	ukupno	ponavljači	ukupno	ponavljači	ukupno	ponavljači	ukupno	ponavljači	ukupno	ponavljači	studenata	ponavljača
red*	757	91	0	0	690	0	0	0	0	0	0	0	0	1447	91	
red**	700	390	0	0	211	112	0	0	0	0	0	0	0	911	502	
izvanredni	0	0	0	0	0	0	0	0	0	0	0	0	0	0	0	
<b>UKUPNO</b>	<b>1457</b>	<b>481</b>	<b>0</b>	<b>0</b>	<b>901</b>	<b>112</b>	<b>0</b>	<b>0</b>	<b>0</b>	<b>0</b>	<b>0</b>	<b>0</b>	<b>0</b>	<b>2358</b>	<b>593</b>	

\*\*studiji: (a) sveučilišni + (b) stručni + (c) dodiplomski

Tablica 3. Upisani studenti prema posebnim uvjetima - Agronomskog fakulteta Sveučilišta u Zagrebu

Napomena: Podaci se odnose na stanje na dan 1. listopada 2013. za upisane studente i absolvente.

## a) SVEUČILIŠNI STUDIJ

PREDDIPLOMSKI	I. godina	II. godina	III.godina	IV. godina	Ukupno
Studenti sa tjelesnim oštećenjem od 60% i više	2				2
Na temelju Sporazuma o poticajnim mjerama za upis u ustanove visokog obrazovanja za hrvatske branitelje, hrvatske ratne invalide, djecu smrtno stradalih, zatočenih ili nestalih branitelja Domovinskog rata te djecu 100%-tnih HRVI iz Domovinskog rata I. skupine.					0
Na temelju čl. 48.b Zakona vojnih i civilnih invalida iz Domovinskog rata					0
Hrvatska dijaspora					0
<b>UKUPNO</b>	<b>2</b>	<b>0</b>	<b>0</b>	<b>0</b>	<b>2</b>

Agronomski fakultet u ak. god. 2013./2014. nije imao integrirani preddiplomski i diplomski studij

DIPLOMSKI	I. godina	II. godina	Ukupno
Studenti sa tjelesnim oštećenjem od 60% i više		3	3
Na temelju Sporazuma o poticajnim mjerama za upis u ustanove visokog obrazovanja za hrvatske branitelje, hrvatske ratne invalide, djecu smrtno stradalih, zatočenih ili nestalih branitelja Domovinskog rata te djecu 100%-tnih HRVI iz Domovinskog rata I. skupine.			0
Na temelju čl. 48.b Zakona vojnih i civilnih invalida iz Domovinskog rata			0
Hrvatska dijaspora			0
<b>UKUPNO</b>	<b>0</b>	<b>3</b>	<b>3</b>

Agronomski fakultet u ak. god. 2013./2014. nije imao zajednički studij  
Agronomski fakultet u ak. god. 2013./2014. nije imao združeni studij

b) **STRUČNI STUDIJ**

Agronomski fakultet u ak. god. 2013./2014. nije imao stručni studij

c) **DODIPLOMSKI STUDIJ**

Agronomski fakultet u ak. god. 2013./2014. nije imao dodiplomski sveučilišni studij

Tablica 3.a. Ukupan broj studenata i apsolviranih prema posebnim uvjetima na svim studijima Agronomskog fakulteta Sveučilišta u Zagrebu

POSEBNI UVJETI UPISA	SVEUČILIŠNI STUDIJ						STRUČNI STUDIJ	DODIPLOMSKI STUDIJ	APSOLVENTI	SVEUKUPNO**
	PREDDIPL.	INTEGRIRANI	DIPLOMSKI	ZAJEDNIČKI	ZDRUŽENI					
Studenti sa tjelesnim oštećenjem od 60% i više	2	0	3	0	0	0	0	0	0	5
Na temelju Sporazuma o poticajnim mjerama za upis u ustanove visokog obrazovanja za hrvatske branitelje, hrvatske ratne invalide, djecu smrtno stradaćih, zatočenih ili nestalih branitelja Domovinskog rata te djecu 100%-tnih HRVI iz Domovinskog rata I. skupine.	0	0	0	0	0	0	0	0	0	0
Na temelju čl. 48.b Zakona vojnih i civilnih invalida iz Domovinskog rata	0	0	0	0	0	0	0	0	0	0
Hrvatska dijaspora	0	0	0	0	0	0	0	0	0	0
<b>UKUPNO</b>	<b>2</b>	<b>0</b>	<b>3</b>	<b>0</b>	<b>0</b>	<b>0</b>	<b>0</b>	<b>0</b>	<b>0</b>	<b>5</b>

\*\*studiji; (a) sveučilišni + (b) stručni + (c) dodiplomski

Tablica 4. Studenti SVI - položili završni (ZI) odnosno diplomski ispit (DI) - Agronomskog fakulteta Sveučilišta u Zagrebu

NAZIV STUDIJA***	M	Ž	Ukupno
Sveučilišni preddiplomski studij Agrarna ekonomika	13	15	28
Sveučilišni preddiplomski studij Agroekologija	6	16	22
Sveučilišni preddiplomski studij Animalne znanosti	10	16	26
Sveučilišni preddiplomski studij Biljne znanosti	6	12	18
Sveučilišni preddiplomski studij Ekološka poljoprivreda	13	17	30
Sveučilišni preddiplomski studij Hortikultura	14	43	57
Sveučilišni preddiplomski studij Krajobrazna arhitektura	5	10	15
Sveučilišni preddiplomski studij Poljoprivredna tehnika	9	9	18
Sveučilišni preddiplomski studij Zaštita bilja	5	21	26
Sveučilišni diplomski studij Agrobiznis i ruralni razvitak	10	17	27
Sveučilišni diplomski studij Agroekologija-usmjerenje Agroekologija	6	13	19
Sveučilišni diplomski studij Agroekologija -usmjerenjeMikrobna biotehnologija u poljoprivredi	2	10	12
Sveučilišni diplomski studij Biljne znanosti	3	4	7
Sveučilišni diplomski studij Ekološka poljoprivreda i agroturizam	14	14	28
Sveučilišni diplomski studij Fitomedicina	4	20	24
Sveučilišni diplomski studij Genetika i oplemenjivanje životinja	2	6	8
Sveučilišni diplomski studij Hortikultura-usmjerenje Povrčarstvo	6	5	11
Sveučilišni diplomski studij Hortikultura-usmjerenje Ukrasno bilje	5	19	24
Sveučilišni diplomski studij Hortikultura-usmjerenjeVinogradarstvo i vinarstvo	8	12	20
Sveučilišni diplomski studij Hortikultura-usmjerenje Voćarstvo	8	10	18
Sveučilišni diplomski studij Hranidba i hrana životinja	2	0	2
Sveučilišni diplomski studij Krajobrazna arhitektura	0	9	9
Sveučilišni diplomski studij Poljoprivredna tehnika- usmjerenje Mehanizacija	6	0	6
Sveučilišni diplomski studij Poljoprivredna tehnika- usmjerenje Melioracije	1	0	1
Sveučilišni diplomski studij Proizvodnja i prerada mesa	4	4	8
Sveučilišni diplomski studij Proizvodnja i prerada mlijeka	3	9	12
Sveučilišni diplomski studij Ribarstvo i lovstvo	8	4	12
Dodiplomski sveučilišni studij Bilinogojstvo, usmjerenje Agroekonomika	6	5	11
Dodiplomski sveučilišni studij Bilinogojstvo, usmjerenje Melioracije	0	1	1
Dodiplomski sveučilišni studij Bilinogojstvo, usmjerenje Uređenje i zaštita tla	1	2	3
Dodiplomski sveučilišni studij Bilinogojstvo, usmjerenje Vrtlarstvo	7	15	22
Dodiplomski sveučilišni studij Bilinogojstvo, usmjerenje Voćarstvo, vinogradarstvo i vinarstvo	11	17	28
Dodiplomski sveučilišni studij Bilinogojstvo, usmjerenje Zaštita bilja	9	13	22
Dodiplomski sveučilišni studij Uređenje krajobraza	2	8	10
Dodiplomski sveučilišni studij Bilinogojstvo, usmjerenje Ratarstvo	1	1	2
Dodiplomski sveučilišni studij Stočarstvo, usmjerenje Stočarstvo	10	10	20
Dodiplomski sveučilišni studij Stočarstvo, usmjerenje Mljekarstvo	2	4	6
Dodiplomski sveučilišni studij Stočarstvo, usmjerenje Ribarstvo	4	2	6
<b>UKUPNO</b>	<b>226</b>	<b>393</b>	<b>619</b>

\*\*\*Naziv prema dopusnici za rad izdanoj od strane Ministarstva znanosti, obrazovanja i športa

Tablica 4.a. Studenti SVI - položili završni (ZI) odnosno diplomski ispit (DI) - sumarno po studijima Agronomskog fakulteta Sveučilišta u Zagrebu

VRSTA STUDIJA	M	Ž	Ukupno
Sveučilišni preddiplomski studij	81	159	240
Sveučilišni integrirani preddiplomski i diplomski studij	0	0	0
Sveučilišni diplomski studij	92	156	248
Zajednički studij	0	0	0
Združeni studij	0	0	0
Stručni studij	0	0	0
Dodiplomski sveučilišni studij	53	78	131
<b>UKUPNO</b>	<b>226</b>	<b>393</b>	<b>619</b>

## II. PODACI PREMA ODSJECIMA, SMJEROVIMA I STUDIJIMA

Napomena: Podaci o upisanim studentima i apsolvencijama odnose se na stanje na dan 1. listopada 2012., uključujući ponavljajuće, upisane prema posebnim uvjetima te strane studente, odnosno na stanje 30. rujna 2014. za one koji su završili ili diplomirali.

Tablica 5. Preddiplomski studij Agronomskog fakulteta Sveučilišta u Zagrebu - upisani studenti, apsolventi i studenti koji su završili studij

Odsjek-Studij-Smjer	I. godina	II. godina	III. godina	IV. godina	Završili studij
Agrarna ekonomika	56	33	31		28
Agroekologija	86	57	24		22
Animalne znanosti	130	63	27		26
Biljne znanosti	98	63	19		18
Ekološka poljoprivreda	72	34	31		30
Hortikultura	133	52	58		57
Krajobrazna arhitektura	54	28	20		15
Poljoprivredna tehnika	48	22	26		18
Zaštita bilja	96	67	29		26
<b>UKUPNO</b>	<b>773</b>	<b>419</b>	<b>265</b>	<b>0</b>	<b>240</b>

(Tablica 6. Integrirani preddiplomski i diplomski studij Agronomskog fakulteta Sveučilišta u Zagrebu - upisani studenti, apsolventi i studenti koji su završili studij)  
Agronomski fakultet u ak. god. 2013./2014. nije imao integrirani preddiplomski i diplomski studij

Tablica 7. Diplomski studij Agronomskog fakulteta Sveučilišta u Zagrebu - upisani studenti, apsolventi i studenti koji su završili studij

Odsjek-Studij-Smjer	I. godina	II. godina	Diplomirali
Agrobiznis i ruralni razvitak	54	43	27
Agroekologija, usmjerenje Agroekologija	34	35	19
Agroekologija, usmjerenje Mikrobna biotehnologija u poljoprivredi	18	20	12
Biljne znanosti	19	20	7
Ekološka poljoprivreda i agrourizam	30	59	28
Fitomedicina	33	44	24
Genetika i oplemenjivanje životinja	11	11	8
Hortikultura, usmjerenje Povrčarstvo	23	28	11
Hortikultura, usmjerenje Ukrasno bilje	20	41	24
Hortikultura, usmjerenje Vinogradarstvo i vinarstvo	25	41	20
Hortikultura, usmjerenje V oćarstvo	23	37	18
Hranidba životinja i hrana	8	7	2
Krajobrazna arhitektura	16	41	9
Poljoprivredna tehnika, usmjerenje Mehanizacija	8	19	6
Poljoprivredna tehnika, usmjerenje Melioracije	7	10	1
Proizvodnja i prerada mesa	8	26	8
Proizvodnja i prerada mlijeka	21	25	12
Ribarstvo i lovstvo	20	16	12
<b>UKUPNO</b>	<b>378</b>	<b>523</b>	<b>248</b>

(Tablica 9. Zdručeni studij Agronomskog fakulteta Sveučilišta u Zagrebu - upisani studenti, apsolventi i studenti koji su završili studij)  
Agronomski fakultet u ak. god. 2013./2014. nije imao združeni studij

(Tablica 10. Stručni studij Agronomskog fakulteta Sveučilišta u Zagrebu - upisani studenti, apsolventi i studenti koji su završili studij)  
Agronomski fakultet u ak. god. 2013./2014. nije imao stručni studij

Tablica 11. Dodiplomski studij Agronomskog fakulteta Sveučilišta u Zagrebu - upisani studenti, apsolvanti i studenti koji su završili studij

Odsjek-Studij-Smjernik	IV. godina		V. godina		VI. godina		Apsolvanti	Diplomirali
	M	Ž	M	Ž	M	Ž		
Bilnogojstvo, usmjerenje Agroekonomika								11
Bilnogojstvo, usmjerenje Melioracije								1
Bilnogojstvo, usmjerenje Uredjenje i zaštita tla								3
Bilnogojstvo, usmjerenje Vocarstvo, vinogradarstvo i vinarstvo								28
Bilnogojstvo, usmjerenje Vrutarstvo								22
Bilnogojstvo, usmjerenje Zaštita bilja								22
Stočarstvo, usmjerenje Stočarstvo								20
Stočarstvo, usmjerenje Mljekarstvo								6
Stočarstvo, usmjerenje Ribarstvo								6
Uredjenje krajobraza								10
Bilnogojstvo, usmjerenje Ratarstvo								2
<b>UKUPNO</b>	<b>0</b>	<b>0</b>	<b>0</b>	<b>0</b>	<b>0</b>	<b>0</b>	<b>0</b>	<b>131</b>

\*slušali nastavu po dodiplomskom programu u ak. god. 2013./2014.

### III. STRANI STUDENTI

Agronomski fakultet u ak. god. 2013./2014. nije imao stranih studenata.

### IV. POSLJEDIPLOMSKI STUDIJI

#### a) specijalistički

Tablica 15. Poslijediplomski specijalistički studij Agronomskog fakulteta Sveučilišta u Zagrebu - SVI (upisi poslije 1. 10. 2003.)

Naziv poslijediplomskog specijalističkog studija	I. godina		II. godina		Završilo studij
	M		M		
	Ž	Ukupno	Ž	Ukupno	
Ribarstvo	5	7	12	0	3
Stočarstvo	5	0	5	0	0
Poslovno upravljanje u agrobiznisu	4		4	7	0
<b>UKUPNO</b>	<b>14</b>	<b>7</b>	<b>21</b>	<b>7</b>	<b>3</b>

Stanje na dan 30. rujna 2014.

Tablica 16. Poslijediplomski specijalistički studij Agronomskog fakulteta Sveučilišta u Zagrebu - strani studenti (upisi poslije 1. 10. 2003.)  
Agronomski fakultet u ak. god. 2013./2014. nije imao poslijediplomski specijalistički studij

#### b) magistarski - mr. sc. (stari program)

Tablica 17. Poslijediplomski studij Agronomskog fakulteta Sveučilišta u Zagrebu - magistarski - mr. sc. - SVI (upisi prije 1. 10. 2003., stari program)  
Agronomski fakultet u ak. god. 2013./2014. nije imao poslijediplomski magistarski studijTablica 18. Poslijediplomski studij Agronomskog fakulteta Sveučilišta u Zagrebu - magistarski - mr. sc. - strani studenti (upisi prije 1. 10. 2003., stari program)  
Agronomski fakultet u ak. god. 2013./2014. nije imao poslijediplomski magistarski studij



## c) doktorski

Napomena: upisuje se stanje na dan 1. listopada 2013. za upisane polaznike, te 30. rujna 2014. za sve ostale podatke.

Tablica 19. Broj prijavljenih tema doktorskih radova

Naziv poslijediplomskog doktorskog studija	I. godina			II. godina			III. godina			Ukupno		
	M	Ž	Ukp.	M	Ž	Ukp.	M	Ž	Ukp.	M	Ž	Ukp.
Poljoprivredne znanosti	11	12	23			0			0	11	12	23
Ekonomika poljoprivrede		2	2			0			0	0	2	2
<b>UKUPNO</b>	<b>11</b>	<b>14</b>	<b>25</b>	<b>0</b>	<b>0</b>	<b>0</b>	<b>0</b>	<b>0</b>	<b>0</b>	<b>11</b>	<b>14</b>	<b>25</b>

Tablica 20. Broj prihvaćenih prijava tema doktorskih radova

Naziv poslijediplomskog doktorskog studija	I. godina			II. godina			III. godina			Ukupno		
	M	Ž	Ukp.	M	Ž	Ukp.	M	Ž	Ukp.	M	Ž	Ukp.
Poljoprivredne znanosti			0	11	10	21			0	11	10	21
Ekonomika poljoprivrede			0		2	2			0	0	2	2
<b>UKUPNO</b>	<b>0</b>	<b>0</b>	<b>0</b>	<b>11</b>	<b>12</b>	<b>23</b>	<b>0</b>	<b>0</b>	<b>0</b>	<b>11</b>	<b>12</b>	<b>23</b>

Tablica 21.a. Broj doktorskih radova predanih na ocjenu

Naziv poslijediplomskog doktorskog studija	I. godina			II. godina			III. godina			Ukupno		
	M	Ž	Ukp.	M	Ž	Ukp.	M	Ž	Ukp.	M	Ž	Ukp.
Poljoprivredne znanosti			0			0	7	6	13	7	6	13
Ekonomika poljoprivrede			0			0		1	1	0	1	1
<b>UKUPNO</b>	<b>0</b>	<b>0</b>	<b>0</b>	<b>0</b>	<b>0</b>	<b>0</b>	<b>7</b>	<b>7</b>	<b>14</b>	<b>7</b>	<b>7</b>	<b>14</b>

Tablica 21.b. Broj obranjenih doktorskih radova

Naziv poslijediplomskog doktorskog studija	Znanstveno područje rada	Znanstveno polje rada	Broj obranjenih doktorskih radova		
			M	Ž	Ukp.
Poljoprivredne znanosti	područje biotehničkih znanosti	poljoprivreda	8	10	18
Ekonomika poljoprivrede	područje društvenih znanosti	poljoprivreda		1	1
<b>UKUPNO</b>			<b>8</b>	<b>11</b>	<b>19</b>

Tablica 21.c. Broj obranjenih doktorskih radova izvan doktorskog studija

Agronomski fakultet u ak. god. 2013./2014. nije imao obranjenih doktorskih radova izvan doktorskog studija

Tablica 22.a. Broj polaznika doktorskog studija

Naziv doktorskog studija	I. godina			II. godina			III. godina			Ukupno		
	M	Ž	Ukp.	M	Ž	Ukp.	M	Ž	Ukp.	M	Ž	Ukp.
Poljoprivredne znanosti	5	5	10			0	3	3	6	8	8	16
Ekonomika poljoprivrede		2	2			0			0	0	2	2
<b>UKUPNO</b>	<b>5</b>	<b>7</b>	<b>12</b>	<b>0</b>	<b>0</b>	<b>0</b>	<b>3</b>	<b>3</b>	<b>6</b>	<b>8</b>	<b>10</b>	<b>18</b>

(Tablica 22.b. Broj inozemnih doktoranada na sastavnici)

Agronomski fakultet u ak. god. 2013./2014. nije imao inozemne doktorande

Tablica 23. Broj doktoranada koji su proveli najmanje 3 mjeseca na usavršavanju izvan RH

Naziv poslijediplomskog doktorskog studija	Broj polaznika		
	M	Ž	Ukp.
Poljoprivredne znanosti	3		3
			0
<b>UKUPNO</b>	<b>3</b>	<b>0</b>	<b>3</b>

Tablica 24. Broj doktora znanosti koji su nakon doktorskog studija na usavršavanju izvan RH proveli bez prekida najmanje 6 mjeseci

Država i ustanova	Broj polaznika		
	M	Ž	Ukp.
The French National Institute for Agricultural Research and Earth Science, Francuska	1		1
University of Western Australia, Crawley, Australija	1		1
Institut za okoliš i održivost Ispra, Italija	1		1
University of Bradford, Velika Britanija	1		1
<b>UKUPNO</b>	<b>4</b>	<b>0</b>	<b>4</b>

Tablica 25. Broj postdoktoranada na sastavnici

Broj polaznika	M	Ž	Ukp.
	1		
			0
<b>UKUPNO</b>	<b>1</b>	<b>0</b>	<b>1</b>

(Tablica 26. Broj postdoktoranada iz inozemstva koji su na sastavnici proveli bez prekida najmanje 6 mjeseci)

Agronomski fakultet u ak. god. 2013./2014. nije imao postdoktorande iz inozemstva koji su na sastavnici proveli bez prekida najmanje 6 mjeseci

Tablica 27. Broj doktoriranih znanstvenih novaka

Naziv poslijediplomskog doktorskog studija	Znanstveno područje rada	Znanstveno polje rada	Broj polaznika		
			M	Ž	Ukp.
Poljoprivredne znanosti	područje biotehničkih znanosti	poljoprivreda	4	4	8
Ekonomika poljoprivrede	područje društvenih znanosti	poljoprivreda		1	1
<b>UKUPNO</b>			<b>4</b>	<b>5</b>	<b>9</b>

(Tablica 28. Broj doktorata dodijeljenih inozemnim studentima)

Agronomski fakultet u ak. god. 2013./2014. nije imao doktorate dodijeljene inozemnim studentima

Tablica 29. Broj pokrenutih međunarodnih dvojnih doktorata (cotutelle de these )

Naziv poslijediplomskog doktorskog studija	Znanstveno područje rada	Znanstveno polje rada	Broj polaznika		
			M	Ž	Ukp.
Poljoprivredne znanosti	područje biotehničkih znanosti	poljoprivreda		1	1
<b>UKUPNO</b>			<b>0</b>	<b>1</b>	<b>1</b>

(Tablica 30. Broj završenih međunarodnih dvojnih doktorata (cotutelle de these))

Agronomski fakultet u ak. god. 2013./2014. nije imao završenih međunarodnih dvojnih doktorata

## V. NASTAVNO OSOBLJE I OSTALI DJELATNICI

Tablica 31. Nastavnici, suradnici u nastavi i ostali djelatnici - SVI na Agronomskom fakultetu Sveučilišta u Zagrebu

Legenda: PV = puno radno vrijeme, NV = nepuno radno vrijeme, KO = kumulativni radni odnos, FZ = financiranje zaposlenika, FVS = financiranje vanjskih suradnika

Redni broj	Zvanje / naziv radnog mjesta	MUSKARCI						ŽENE						SVEUKUPNO																				
		PV		NV		KO		FZ		FVS		PV		NV		KO		FZ		FVS														
		broj izvištelja	% radnog vremena*	broj izvištelja	% radnog vremena*	broj izvištelja	% radnog vremena*	Ukupno zaposlenici	Državni proračun	Vlastita sredstva	Ukp. vanjski suradnici	Državni proračun	Vlastita sredstva	broj izvištelja	% radnog vremena*	broj izvištelja	% radnog vremena*	Ukupno zaposlenici	Državni proračun	Vlastita sredstva	Ukp. vanjski suradnici	Državni proračun	Vlastita sredstva											
1.	NASTAVNICI I SURADNICI U NASTAVI	118	0	3	1 x 20%, 2 x 0%*	121	121	0	25	25	0	137	1	1 x 50%	1	1 x 66,66%	139	139	0	13	13	0	255	1	1 x 50%	4	1 x 20%, 2 x 0%*, 1 x 66,66%	260	260	0	38	38	0	
II.	Znanstveno-nastavna zvanja	79	0	2	1 x 0%*	81	81	0	23	23	0	60	0	1	1 x 66,66%	61	61	0	5	5	0	139	0	3	1 x 20%, 2 x 0%*, 1 x 66,66%	142	142	0	28	28	0			
1.	Redoviti profesor/t	17		1	1 x 0%*	18	18	8	8	8	9	9	1	1 x 66,66%	10	10	10	10	2	2	2	26	0	2	1 x 0%*, 1 x 66,66%	28	28	0	8	8	0			
2.	Redoviti profesor/p	20		1	1 x 20%	20	20	4	4	4	10	10	1	1 x 20%	19	19	19	19	2	2	2	30	0	0	1 x 20%	30	30	0	6	6	0			
3.	Izvanredni profesor	20		1	1 x 20%	21	21	6	6	6	19	19	1	1 x 20%	22	22	22	22	1	1	1	39	0	1	1 x 20%	40	40	0	8	8	0			
4.	Docent	22		2	2 x 22%	22	22	5	5	5	22	22	0	0	22	22	22	22	1	1	1	44	0	0	0	44	44	0	6	6	0			
III.	Nastavna zvanja	1	0	0	0	1	1	0	0	0	1	1	0	0	1	1	1	1	3	3	0	2	0	0	0	2	2	0	3	3	0			
5.	Profesor visoke škole	1	0	0	0	1	1	0	0	0	1	1	0	0	1	1	1	1	2	2	2	2	0	0	0	2	2	0	2	2	0			
6.	Viši predavač	1	0	0	0	1	1	0	0	0	1	1	0	0	1	1	1	1	1	1	1	0	0	0	0	0	0	0	0	0	0	0		
7.	Predavač	0	0	0	0	0	0	0	0	0	0	0	0	0	0	0	0	0	0	0	0	0	0	0	0	0	0	0	0	0	0	0		
8.	Viši lektor	0	0	0	0	0	0	0	0	0	0	0	0	0	0	0	0	0	0	0	0	0	0	0	0	0	0	0	0	0	0	0	0	
9.	Lektor	0	0	0	0	0	0	0	0	0	0	0	0	0	0	0	0	0	0	0	0	0	0	0	0	0	0	0	0	0	0	0	0	
10.	Viši umjetnički suradnik (viši korepetitor)	0	0	0	0	0	0	0	0	0	0	0	0	0	0	0	0	0	0	0	0	0	0	0	0	0	0	0	0	0	0	0	0	
11.	Umjetnički suradnik (korepetitor)	0	0	0	0	0	0	0	0	0	0	0	0	0	0	0	0	0	0	0	0	0	0	0	0	0	0	0	0	0	0	0	0	
III.	Suradnička zvanja	11	0	0	0	11	11	0	2	2	0	19	1	1 x 50%	20	20	20	20	4	4	4	30	1	1 x 50%	0	0	31	31	0	6	6	0		
12.	Viši asistent	5	0	0	0	5	5	1	1	1	6	6	1	1	6	6	6	6	1	1	1	11	0	0	0	11	11	0	2	2	0	0		
13.	Asistent	6	0	0	0	6	6	1	1	1	13	1	1 x 50%	14	14	14	14	3	3	3	19	1	1 x 50%	0	0	20	20	0	4	4	0	0		
IV.	Stručna zvanja (u znan. i vis. obrazovanju)	8	0	0	0	8	8	0	0	0	24	0	0	24	24	24	24	0	1	1	0	32	0	0	0	32	32	0	1	1	0	0		
14.	Stručni savjetnik	1	0	0	0	1	1	0	0	0	7	7	0	7	7	7	7	0	0	0	8	0	0	0	8	8	0	0	0	0	0	0	0	
15.	Viši stručni suradnik	4	0	0	0	4	4	0	0	0	8	8	0	8	8	8	8	0	0	0	12	0	0	0	12	12	0	0	0	0	0	0	0	
16.	Stručni suradnik	3	0	0	0	3	3	0	0	0	9	9	0	9	9	9	9	1	1	1	12	0	0	0	12	12	0	1	1	0	0	0	0	
IV.	Znanstvena zvanja	0	0	0	0	0	0	0	0	0	1	1	0	1	1	1	1	1	0	0	0	1	0	0	0	1	1	0	0	0	0	0	0	
17.	Znanstveni savjetnik	0	0	0	0	0	0	0	0	0	1	1	0	1	1	1	1	1	0	0	0	0	0	0	0	0	0	0	0	0	0	0	0	
18.	Viši znanstveni suradnik	0	0	0	0	0	0	0	0	0	1	1	0	1	1	1	1	1	0	0	0	1	0	0	0	1	1	0	0	0	0	0	0	
19.	Znanstveni suradnik	0	0	0	0	0	0	0	0	0	0	0	0	0	0	0	0	0	0	0	0	0	0	0	0	0	0	0	0	0	0	0	0	
IV.	Znanstveni novaci	19	0	1	1 x 0%*	20	20	0	0	0	32	0	0	32	32	32	32	32	0	0	0	51	0	0	0	1	1 x 0%*	52	52	0	0	0	0	
20.	Znanstveni novak - viši asistent	11	0	1	1 x 0%*	12	12	0	0	0	17	17	0	17	17	17	17	17	0	0	0	28	0	0	1	1 x 0%*	29	29	0	0	0	0	0	
21.	Znanstveni novak - asistent	8	0	0	0	8	8	0	0	0	15	15	0	15	15	15	15	0	0	0	23	0	0	0	0	23	23	0	0	0	0	0	0	
II.	OSTALI ZAPOSLENICI U NASTAVI	20	0	0	0	20	19	1	0	0	20	2	2 x 50%	22	22	22	22	0	0	0	40	2	2 x 50%	0	0	42	41	1	0	0	0	0		
22.	Radno mjesto I. vrste - knjižničar	0	0	0	0	0	0	0	0	0	0	0	0	0	0	0	0	0	0	0	0	0	0	0	0	0	0	0	0	0	0	0	0	
23.	Radno mjesto I. vrste - viši knjižničar	0	0	0	0	0	0	0	0	0	3	2	2 x 50%	5	5	5	5	0	0	0	3	2	2 x 50%	0	0	5	5	0	0	0	0	0	0	
24.	Radno mjesto I. vrste - diplomirani knjižničar	0	0	0	0	0	0	0	0	0	0	0	0	0	0	0	0	0	0	0	0	0	0	0	0	0	0	0	0	0	0	0	0	
25.	Radno mjesto II. vrste - knjižničar	0	0	0	0	0	0	0	0	0	0	0	0	0	0	0	0	0	0	0	0	0	0	0	0	0	0	0	0	0	0	0	0	
26.	Radno mjesto III. vrste - pomoćni knjižničar	1	0	0	0	1	1	0	0	0	2	2	0	2	2	2	2	2	0	0	0	3	0	0	0	3	3	0	0	0	0	0	0	0
27.	Radno mjesto II. vrste - viši tehničar	1	0	0	0	1	1	0	0	0	1	1	0	1	1	1	1	1	0	0	0	1	0	0	0	1	1	0	0	0	0	0	0	0
28.	Radno mjesto II. vrste - viši laborant	1	0	0	0	1	1	0	0	0	15	15	0	15	15	15	15	15	0	0	0	33	0	0	0	33	32	1	0	0	0	0	0	
29.	Radno mjesto III. vrste - tehnički suradnik	18	0	0	0	18	17	1	0	0	15	15	0	15	15	15	15	15	0	0	0	0	0	0	0	0	0	0	0	0	0	0	0	
30.	Radno mjesto III. vrste - laborant	0	0	0	0	0	0	0	0	0	0	0	0	0	0	0	0	0	0	0	0	0	0	0	0	0	0	0	0	0	0	0		
I. - II.	UKUPNO	138	0	3	1 x 20%, 2 x 0%*	141	140	1	25	25	0	157	3	3 x 50%	161	161	161	161	0	13	13	0	295	3	3 x 50%	4	1 x 20%, 2 x 0%*, 1 x 66,66%	302	301	1	38	38	0	

Redni broj	MUSKARCI				ŽENE				SVEUKUPNO									
	PV	NV	KO	FZ	FVS	PV	NV	KO	FZ	FVS	PV	NV	KO	FZ	FVS			
Zvanje / naziv radnog mjesta	broj izvršitelja	% radnog vremena*	broj izvršitelja	% radnog vremena*	Ukupno zaposlenici	Državni proračun	Vlastita sredstva	Ukp. vanjski suradnici	Državni proračun	Vlastita sredstva	Ukupno zaposlenici	Državni proračun	Vlastita sredstva	Ukp. vanjski suradnici	Državni proračun	Vlastita sredstva		
III. SLUŽBENICI I NAMJEŠTENICI**	38	0	0	38	36	2	0	0	78	76	2	0	0	116	112	4	0	0
III. Službenici	11	0	0	11	9	2	0	0	44	42	2	0	0	55	51	4	0	0
31. Položaj I. vrste	2	2	2	4	4	4	0	0	6	0	0	0	0	6	6	0	0	0
32. Položaj II. vrste	2	2	2	3	3	3	0	0	3	3	0	0	0	5	5	0	0	0
33. Položaj III. vrste	2	0	0	9	9	2	0	0	9	9	0	0	0	9	9	0	0	0
34. Radna mjesta I. vrste	2	0	0	8	6	2	0	0	8	6	2	0	0	10	6	4	0	0
35. Radna mjesta II. vrste	2	0	0	2	2	0	0	0	2	2	0	0	0	2	2	0	0	0
36. Radna mjesta III. vrste	5	5	5	18	18	18	0	0	18	18	0	0	0	23	23	0	0	0
III. Namještenici	27	0	0	27	27	0	0	0	34	34	0	0	0	61	61	0	0	0
37. Položaj II. vrste	0	0	0	0	0	0	0	0	0	0	0	0	0	0	0	0	0	0
38. Položaj III. vrste	5	5	5	0	0	0	0	0	5	0	0	0	0	5	0	0	0	0
39. Radna mjesta II. vrste	11	11	11	3	3	3	0	0	3	3	0	0	0	14	14	0	0	0
40. Radna mjesta III. vrste	11	11	11	31	31	31	0	0	31	31	0	0	0	42	42	0	0	0
41. Radna mjesta IV. vrste	11	11	11	3	3	3	0	0	3	3	0	0	0	4	4	0	0	0
I., II., III. SVEUKUPNO	176	0	3	179	176	3	25	25	239	237	2	13	13	411	413	5	38	38
			1 x 20%, 2 x 0%*	3 x 50%*	1 x 66,66%*	1	3 x 50%*	3	4	1 x 20%, 2 x 0%*, 1 x 66,66%*	418	413	5	38	38	0	0	0

\* u mirovanju radnog odnosa

Napomena:

a) Puno radno vrijeme: iznosi 40 sati tjedno. Poslovi zaposlenika u nastavi u okviru 40 satnog radnog vremena normirani su u Kolektivnom ugovoru za znanost i visoko obrazovanje NN 142/2010. Otkazan Odlukom Vlade RH (27. 3. 2014.)

b) Nepuno radno vrijeme: svako kraće od punog radnog vremena.

c) Kumulativni radni odnos: rad u nepunom radnom vremenu kod dva ili više poslodavaca.

\*Podaci za nepuno radno vrijeme i kumulativni radni odnos upisuju se na sljedeći način:

npr. ako je br. izvršitelja "4", u stupac % radnog vremena ne upisujete broj 4, već raspodjelu, npr.: "1x80%, 2x50%, 1x20%", na taj način ispunjavaju se i ćelije pod SVEUKUPNO!

\*\*Sukladno Uredbi o nazivima radnih mjesta i koeficijentima složenosti poslova u javnim službama (Narodne novine broj 25/2013., 72/2013., 151/2013., 9/2014., 40/2014., 51/2014., 83/2014., 87/2014.)

d) Podaci za financiranje Zaposlenika (FZ) popunjavaju se tako da brojeve upisane za Državni proračun i za Vlastita sredstva, kada se zbroje, odgovaraju broju kojeg ste upisali pod Ukupno zaposlenici.

Podaci za financiranje vanjskih suradnika (FVS) popunjavaju se tako da brojeve upisane za Državni proračun i za Vlastita sredstva, kada se zbroje, odgovaraju broju kojeg ste upisali pod Ukupno vanjski suradnici

(Tablica 32. Strani nastavnici i istraživači koji su trenutno zaposleni u RH - Agronomskom fakultetu Sveučilišta u Zagrebu)

Agronomski fakultet u ak. god. 2013./2014. nije imao stranih nastavnika i istraživača koji su trenutno zaposleni u RH

## VI. OSTALI PODATCI

Tablica 33. Istraživačka djelatnost - Agronomskog fakulteta Sveučilišta u Zagrebu

## a) Projekti

	Broj projekata (ukupno)	Tip projekata		Broj osoba uključenih u projekte (iz sastavnice)
		Znanstveno istraživački	Stručni	
<b>Nacionalni projekti</b>				
Z - projekti	0	0	0	0
NZZ	6	4	2	32
UKF	0	0	0	0
TEST	0	0	0	0
BICRO - RAZUM, TEHCRO, VENCRO, IRCRO, KONCRO	0	0	0	0
Ostali programi	0	0	0	0
Ostali projekti financirani iz proračuna	15	0	15	61
<b>UKUPNO</b>	<b>21</b>	<b>4</b>	<b>17</b>	<b>93</b>
<b>Međunarodni projekti</b>				
FP7	1	1	0	4
IPA	5	2	3	31
COST	7	5	2	18
EUREKA	1	1	0	4
TEMPUS	1	1	0	4
Ostali programi Europske unije	12	6	6	26
ESF	5	1	4	15
NIH	0	0	0	0
Bilateralni projekti (MZOŠ)	12	3	9	29
Multilateralni projekti (MZOŠ)	0	0	0	0
Ostali programi	5	0	5	18
<b>UKUPNO</b>	<b>49</b>	<b>20</b>	<b>29</b>	<b>149</b>
<b>Projekti s gospodarstvom</b>				
Nacionalni projekti	76	0	76	253
Međunarodni projekti	0	0	0	0
<b>UKUPNO</b>	<b>76</b>	<b>0</b>	<b>76</b>	<b>253</b>

## b) Patenti

Agronomski fakultet u ak. god. 2013./2014. nije imao patenata

## PREHRAMBENO-BIOTEHNOLOŠKI FAKULTET

DEKANICA: dr. sc. Mirjana Hruškar, izvanredna profesorica

PRODEKANICA ZA NASTAVU: dr. sc. Dubravka Škevin, izvanredna profesorica

PRODEKANICA ZA ZNANSTVENO-ISTRAŽIVAČKI RAD: dr. sc. Jadranka Frece, izvanredna profesorica

PRODEKAN ZA FINACIJE I POSLOVANJE: dr. sc. Damir Ježek, redoviti profesor

PRODEKAN ZA MEĐUNARODNU SURADNJU: dr. sc. Vladimir Mrša, redoviti profesor

TAJNICA FAKULTETA: Elvira Katanić, dipl. iur.

### Nastavna djelatnost

U akademskoj godini 2013./2014. Prehrambeno-biotehnološki fakultet organizirao je i provodio nastavni, znanstveni i visokostručni rad u obrazovnom i znanstvenom području biotehničkih znanosti, polju biotehnologije i prehrambene tehnologije. Fakultet u svom sastavu ima šest (6) zavoda s ukupno 30 laboratorija i sedam (7) kabineta u kojima se izvodi preddiplomska, diplomska i poslijediplomska nastava. U sastavu je Fakulteta i jedan stručni centar. Na Fakultetu su kao znanstvene jedinice ustrojeni ovi zavodi: Zavod za kemiju i biokemiju, Zavod za procesno inženjerstvo, Zavod za poznavanje i kontrolu sirovina i prehrambenih proizvoda, Zavod za biokemijsko inženjerstvo, Zavod za prehrambeno-tehnološko inženjerstvo, Zavod za opće programe.

### Preddiplomski studij

Nastava na preddiplomskom studiju prema novim nastavnim programima, odobrenima u lipnju 2005. za tri (3) studija: *prehrambena tehnologija*, *biotehnologija* i *nutricionizam*, započela je u akademskoj godini 2005./2006. Završetkom tih studija, koji traju šest (6) semestara, stječe se stručni naziv *baccalaureus/baccalaurea inženjer/ka biotehnologije*, *prehrambene tehnologije* ili *baccalaureus/baccalaurea nutricionizma*. Nastavni sadržaj temeljnih modula prve godine vrlo je sličan za sva tri studija. Razlika je u pojedinim modulima struke.

### Diplomski studij

Nastava na diplomskom studiju prema novim nastavnim programima, odobrenima u lipnju 2005. za pet (5) studija: *bioprocesno inženjerstvo*, *molekularna biotehnologija*, *nutricionizam*, *prehrambeno inženjerstvo* i *upravljanje sigurnošću hrane*, započela je u akademskoj godini 2008./2009. Završetkom tih studija koji traju četiri (4) semestra, stječe se stručni naziv *magistar/magistra inženjer/ka bioprocesnoga inženjerstva*, *magistar/magistra inženjer/ka molekularne biotehnologije*, *magistar/magistra nutricionizma*, *magistar/magistra inženjer/ka prehrambene tehnologije* ili *magistar/magistra inženjer/ka upravljanja sigurnošću hrane*.

### Poslijediplomski studij

Poslijediplomski studiji organizirani su za stjecanje akademskoga stupnja *doktora/doktorice znanosti* iz područja biotehničkih znanosti:

- znanstvenoga polja biotehnologije: *Biotehnologija i bioprocesno inženjerstvo*
- znanstvenoga polja prehrambene tehnologije: *Prehrambena tehnologija*
- znanstvenoga polja nutricionizma: *Nutricionizam*.

Fakultet organizira i poslijediplomske specijalističke studije za stjecanje akademskoga naziva *sveučilišni specijalist/specijalistica* iz područja biotehničkih znanosti, znanstvenoga polja prehrambene tehnologije:

- *Kvaliteta i sigurnost hrane*,
- *Upravljanje hranom*.

Većina studenata poslijediplomskih studija mladi su istraživači koji ili rade na Fakultetu ili su zaposleni u ustanovama iz svih hrvatskih krajeva. Nastava se održava u nekoliko termina na godinu s pojačanom satnicom.

Obranom disertacije na Fakultetu stječe se akademski stupanj *doktora/doktorice znanosti* iz područja biotehničkih znanosti, znanstvenoga polja biotehnologije, znanstvenoga polja prehrambene tehnologije i znanstvenoga polja nutricionizma.

Tijekom akademske godine 2013./2014. obranjeno je dvanaest (12) doktorata znanosti i četrnaest (14) specijalističkih završnih radova.

## Znanstvena i stručna djelatnost

Tijekom izvještajne godine znanstveni rad na Fakultetu odvijao se u okviru trideset (30) znanstvenih sveučilišnih potpora koje je financiralo Ministarstvo znanosti, obrazovanja i sporta Republike Hrvatske, pet (5) projekata koji je financirala Hrvatska zaklada za znanost, jednoga (1) BICRO projekta, jednoga (1) Erasmus i jednoga (1) bilateralnoga projekta. U tom su razdoblju znanstvenici Fakulteta sudjelovali i na još dva ostala projekta financirana iz proračuna RH.

Stručni se rad provodi specifičnom suradnjom znanstvenika Fakulteta s prehrambenom industrijom i drugim subjektima iz gospodarstva te u jednoj organizacijskoj jedinici, i to u Centru za kontrolu namirnica. Taj centar obavlja usluge gospodarskim i drugim organizacijama, odnosno ocjenjuje kakvoću prehrambenih proizvoda i predmeta opće uporabe te izdaje analitička izvješća i odgovarajuće certifikate. Stručni rad znanstvenika Fakulteta odvijao se unutar 22 stručna projekata.

## Međunarodna suradnja

PBF je i u protekloj akademskoj godini sudjelovao s pet studenata u zajedničkom diplomskom studiju Sveučilišta u Zagrebu i Sveučilišta u Orleanu *Industrial Biotechniques*.

Djelatnici Prehrambeno-biotehnološkoga fakulteta sudjeluju u jednom (1) FP7 projektu i nekoliko međunarodnih bilateralnih projekata.

Tijekom akademske godine 2013./2014. na Fakultetu su gostovala tri (3) strana predavača koja su održala nastavu na diplomskim i doktorskim studijama. Dva nastavnika sudjelovala su kao strani predavači na drugim europskim sveučilištima u sklopu CEEPUS-mreže, a nekoliko polaznika doktorskoga studija bilo je na izradi dijela doktorata na europskim sveučilištima također putem CEEPUS-a. Osim toga, na PBF-u je putem ERASMUS programa boravilo 12 studenata, a 38 naših studenata koristilo je ERASMUS stipendije za odlazak na inozemna sveučilišta, od kojih 27 na stručnu praksu i 11 na studijski boravak.

Fakultet sudjeluje kao partner u tematskoj mreži s nazivom *ISEKI3\_ISEKI Mundus2 Integrating Safety and Environment Knowledge In World Food Studies*, koja je vezana uz područje prehrambenoga inženjerstva uz sudjelovanje ustanova koje se bave tom problematikom iz cijele Europe. Projekt pripada grupaciji 4 Erasmus Mundus programa.

## Dosezi u primjeni ECTS-sustava

S uvođenjem preddiplomskih i diplomskih studijskih nastavnih programa 2005. godine uveden je i ECTS-bodovni sustav, koji je u skladu s odgovarajućim europskim studijama. To je neophodno za studente koji se odlučuju na korištenje mogućnosti studentske mobilnosti. Kako bi se tim studentima pomoglo u odabiru predmeta i priznavanju istih po povratku na PBF tijekom akademske godine 2006./2007. imenovan je ECTS-koordinator. On komunicira sa studentima i nastavnicima i na temelju opisa i ECTS-bodova pronalazi predmete na drugim visokoškolskim institucijama ekvivalentne onima koje bi studenti u tom razdoblju trebali upisati i položiti na PBF-u. Pri tome je definiran postupak provedbe odabira i priznavanja predmeta i ECTS-a stečenih na mobilnosti. Time se stvara baza predmeta sa stranih sveučilišta koji su ekvivalentni odgovarajućim predmetima na PBF-u, što dodatno predstavlja pomoć u ozbiljnijoj usporedbi i analizi ECTS-a naših predmeta.

## Suradnja s gospodarstvom

Djelatnici Fakulteta radili su na mnogim primijenjenim i razvojnim istraživanjima za potrebe prehrambene, fermentativne i farmaceutske industrije. Suradnja s gospodarstvom obuhvaćala je problematiku optimiranja procesa i kreiranja novih proizvoda prehrambene, fermentativne i farmaceutske industrije, izobrazbu senzorskih analitičara za potrebe prehrambene industrije, problematiku zaštite okoliša, tehnološkoga projektiranja, biološke obradbe otpadnih voda te genotoksičnosti. Fakultet je surađivao s proizvodnim tvrtkama, primjerice Plivom, Podravkom, Agrokorom, Badelom 1862 i Krašom, Lactalisom, Vindijom, Viverom d. o. o., pivovarama i šećeranama u Hrvatskoj.

## Nakladnička i knjižnična djelatnost

Fakultet je nakladnik časopisa *Food Technology and Biotechnology*, koji je 2013. imao faktor utjecaja 0,977, što ga svrstava na 72. mjesto od 123 najbolja svjetska časopisa iz područja prehrambene tehnologije, te na 131. od 165 najboljih svjetskih časopisa iz područja biotehnologije. Osim u *Current Contents®/Agriculture, Biology and Environmental Sciences*, časopis je zastupljen i u sljedećim bazama: *Sci Search®*, *WoS*, *Scopus*, *Food Science and Technology Abstracts*, *Chemical Engineering and Biotechnology Abstracts*, *Foodline*, *Current Biotechnology Abstracts*, *Chemical Abstracts*, *CAB Abstracts*, *VINITI*, *VITIS-VEA*, *DOAJ*, *OAIster*, *BASE* i *HRČAK*. Na mrežnoj stranici časopisa ([www.ftb.com.hr](http://www.ftb.com.hr)) besplatno su dostupni cjeloviti tekstovi radova objavljeni od 1993. do danas te je omogućena online prijava radova kroz sustav za zaprimanje i recenziranje radova (COMET). U četiri su broja u 2013. tiskana 64 rada domaćih i inozemnih autora. U broju 2/2013. objavljeni su radovi o temi inovativnih metoda u proizvodnji funkcionalne hrane i strategije razvoja prehrambene tehnologije, koje su odabrale gostujuće urednice prof. Carla M. Lopes i prof. Paula Martins-Lopes (Porto, Portugal).

Fakultetska knjižnica je Regionalna knjižnica za područje biotehnologije i prehrambene tehnologije. Prikjučena je na Internet, na wi-fi i povezana u mrežu fakultetskih knjižnica. Raspolaze prostorom od 250 četvornih metara, gdje su smješteni časopisi, udžbenička literatura, čitaonica i arhiva. U prostoru knjižnice nalaze se tri računala koja se koriste za pretraživanje podatkovnih baza, izrade seminara, pisanja diplomskih, magistarskih i ostalih znanstvenih radova te sve što je studentima potrebno za lakše i brže obavljanje studentskih zadaća.

Fond knjižnice čini ukupno 4.250 svezaka časopisa na klasičnom mediju te pristup 25.000 e-časopisa s punim tekstom, 9.404 naslova knjiga te 10.555 svezaka knjiga, a pretraživanje se provodi kompjutorski. Osnovan je i opremljen dokumentacijsko-informacijski centar. Korisnici knjižnice i centra jesu studenti i nastavno osoblje matičnoga i srodnih fakulteta te druge srodne institucije. Knjižnica u svoj rad uvodi integrirani knjižnični softver Aleph. Pomoću Alepha knjižnica nabavlja, katalogizira, posuđuje i pretražuje svoje naslove, što omogućuje korisnicima jednostavnije i brže pretraživanje i dolazak do tražene građe. Aleph omogućuje izravan pristup bibliografskim i podacima o posjedovanju te informacijama o narudžbama, financijama i dobavljačima.

Knjižnica omogućuje svojim korisnicima i međuknjižničnu posudbu knjiga i preslike članaka iz svih knjižnica u zemlji, ali i iz inozemstva.



**I. STUDENTI - SVI**

Tablica 1. Upisani studenti i apsolvanti - SVI na svim studijima Prehrambeno-biotehnoškog fakulteta Sveučilišta u Zagrebu

Napomena: Podaci o upisanim studentima i apsolvantima odnose se na stanje na dan 1. listopada 2013., uključujući ponavljate, studente upisane prema posebnim uvjetima, strane studente i apsolvante.

**Legenda:** M= muškarci, Ž= žene, red\* = redoviti studenti koji studiraju uz potporu Ministarstva, red\*\* = redoviti studenti koji snose dio troškova studija, Ukp. = Ukupno  
 Redovni i izvanredni studenti= definirani prema pravilniku o studiranju sastavnice ili prema Sveučilišnom pravilniku o studiranju ako na sastavnici takav pravilnik ne postoji  
 Apsolvanti= studenti koji su odslužali sve kolegije i imaju verificirane sve obveze u indeksu, ali polažu ispite i/ili izrađuju završni ili diplomski rad, pojam apsolvanti odnosi se isključivo na studente dodiplomskog i stručnog dodiplomskog studija.

**a) SVEUČILIŠNI STUDIJ**

Način studiranja	I. godina		II. godina		III. godina		IV. godina		SVI					
	M	Ž	M	Ž	M	Ž	M	Ž	M	Ž				
red*	23	146	18	110	128	12	124	136	0	0	53	380	433	
red**	22	65	87	17	60	77	11	66	77	0	0	50	191	241
izvanredni	0	0	0	0	0	0	0	0	0	0	0	0	0	0
<b>Ukupno</b>	<b>45</b>	<b>211</b>	<b>256</b>	<b>35</b>	<b>170</b>	<b>205</b>	<b>23</b>	<b>190</b>	<b>213</b>	<b>0</b>	<b>0</b>	<b>103</b>	<b>571</b>	<b>674</b>

Prehrambeno-biotehnoški fakultet nema integrirani preddiplomski i diplomski studij.

Način studiranja	I. godina		II. godina		SVI				
	M	Ž	M	Ž	M	Ž			
red*	14	87	101	8	116	124	22	203	225
red**	1	0	1	6	15	21	7	15	22
izvanredni	0	0	0	0	0	0	0	0	0
<b>Ukupno</b>	<b>15</b>	<b>87</b>	<b>102</b>	<b>14</b>	<b>131</b>	<b>145</b>	<b>29</b>	<b>218</b>	<b>247</b>

Prehrambeno-biotehnoški fakultet nema zajednički studij  
 Prehrambeno-biotehnoški fakultet nema združeni studij

**b) STRUČNI STUDIJ**

Prehrambeno-biotehnoški fakultet nema stručni studij

Način studiranja	I. godina		II. godina		III. godina		APSOLVENTI		SVI		
	M	Ž	M	Ž	M	Ž	M	Ž	M	Ž	
red*	0	0	0	0	0	0	0	0	0	0	0
red**	0	0	0	0	0	0	0	0	0	0	0
izvanredni	0	0	0	0	0	0	0	0	0	0	0
<b>Ukupno</b>	<b>0</b>	<b>0</b>	<b>0</b>	<b>0</b>	<b>0</b>	<b>0</b>	<b>0</b>	<b>0</b>	<b>0</b>	<b>0</b>	<b>0</b>

**c) DODIPLOMSKI STUDIJ**

Prehrambeno-biotehnoški fakultet nema dodiplomskog studija.

Tablica 1.a. - Ukupan broj studenata i apsolenata na svim studijima Prehrambeno-biotehnoškog fakulteta Sveučilišta u Zagrebu

SVEUČILIŠTE U ZAGREBU	Način studiranja	APSOLVENTI			SVI**		
		M	Ž	Ukp.	M	Ž	Ukp.
		red*	0	0	0	75	583
PREHRAMBENO- BIOTEHNOŠKI FAKULTET	red**	0	0	0	57	206	263
	izvanredni	0	0	0	0	0	0
	Ukupno	0	0	0	132	789	921

\*\*studiji; (a) sveučilišni + (b) stručni + (c) dodiplomski

(Tablica 1.b. Broj apsolenata po studijima Prehrambeno-biotehnoškog fakulteta Sveučilišta u Zagrebu)  
Prehrambeno-biotehnoški fakultet u ak.g. 2013./2014. nema apsolenata.

Tablica 1.c. Broj studenata po studijima Prehrambeno-biotehnoškog fakulteta Sveučilišta u Zagrebu

SVEUČILIŠTE U ZAGREBU	Način studiranja	SVEUČILIŠNI STUDIJ														DODIPLOMSKI STUDIJ			SVEUKUPNO**												
		PREDDIPLOMSKI						INTEGRIRANI						DIPLOMSKI		ZAJEDNIČKI		ZDRUŽENI			STRUČNI STUDIJ			DODIPLOMSKI STUDIJ			SVEUKUPNO**				
		M	Ž	Ukp.	M	Ž	Ukp.	M	Ž	Ukp.	M	Ž	Ukp.	M	Ž	Ukp.	M	Ž	Ukp.	M	Ž	Ukp.	M	Ž	Ukp.	M	Ž	Ukp.			
PREHRAMBENO- BIOTEHNOŠKI FAKULTET	red*	53	380	433	0	0	0	22	203	225	0	0	0	0	0	0	0	0	0	0	0	0	0	0	0	0	0	0	75	583	658
	red**	50	191	241	0	0	0	7	15	22	0	0	0	0	0	0	0	0	0	0	0	0	0	0	0	0	0	57	206	263	
	izvanredni	0	0	0	0	0	0	0	0	0	0	0	0	0	0	0	0	0	0	0	0	0	0	0	0	0	0	0	0	0	0
	Ukupno	103	571	674	0	0	0	29	218	247	0	0	0	0	0	0	0	0	0	0	0	0	0	0	0	0	132	789	921		

\*\*studiji; (a) sveučilišni + (b) stručni + (c) dodiplomski

Tablica 2. Upisani studenti - ponavljači - SVI na svim studijima Prehrambeno-biotehnološkog fakulteta Sveučilišta u Zagrebu

Napomena: Pod **ukupno\*** podrazumijevaju se svi upisani studenti bez apsolventata.

*Ponavljači = studenti koji nisu stekli dovoljno ECTS bodova za upis više godine te su upisani na semestar koji pripada toj godini studija.*

a) **SVEUČILIŠNI STUDIJ**

PREDDIPLOMSKI STUDIJ	Način studiranja red*	I. godina		II. godina		III. godina		IV. godina		SVEUKUPNO	
		ukupno*	ponavljači	ukupno*	ponavljači	ukupno*	ponavljači	ukupno*	ponavljači	ukupno*	ponavljači
	red**	169	0	128	0	136	0	0	0	433	0
	red**	87	87	77	47	77	26	0	0	241	160
	izvanredni	0	0	0	0	0	0	0	0	0	0
	UKUPNO	256	87	205	47	213	26	0	0	674	160

Prehrambeno-biotehnološki fakultet nema integrirani preddiplomski i diplomski studij

DIPLOMSKI STUDIJ	Način studiranja red*	I. godina		II. godina		SVEUKUPNO	
		ukupno*	ponavljači	ukupno*	ponavljači	ukupno*	ponavljači
	red**	101	0	124	11	225	11
	red**	1	0	21	8	22	8
	izvanredni	0	0	0	0	0	0
	UKUPNO	102	0	145	19	247	19

Prehrambeno-biotehnološki fakultet nema zajednički studij

Prehrambeno-biotehnološki fakultet nema združeni studij

b) **STRUČNI STUDIJ**

Prehrambeno-biotehnološki fakultet nema stručni studij

c) **DODIPLOMSKI STUDIJ**

Prehrambeno-biotehnološki fakultet u ak.god. 2013./2014. nema dodiplomski studij

Tablica 2.a. Broj studenata i ponavljača po studijima Prehrambeno-biotehnološkog fakulteta Sveučilišta u Zagrebu

SVEUČILIŠTE U ZAGREBU	Način studiranja red*	SVEUČILIŠNI STUDIJ															
		PREDDIPLOMSKI				INTEGRIRANI				DIPLOMSKI				SVEUKUPNO**			
		ukupno	ponavljači	ukupno	ponavljači	ukupno	ponavljači	ukupno	ponavljači	ukupno	ponavljači	ukupno	ponavljači	ukupno	ponavljači		
Prehrambeno-biotehnološki fakultet	red**	433	0	0	0	225	11	0	0	0	0	0	0	0	0	658	11
	red**	241	160	0	0	22	8	0	0	0	0	0	0	0	0	263	168
	izvanredni	0	0	0	0	0	0	0	0	0	0	0	0	0	0	0	0
	UKUPNO	674	160	0	0	247	19	0	0	0	0	0	0	0	0	921	179

\*\*studiji; (a) sveučilišni + (b) stručni + (c) dodiplomski

(Tablica 3. Upisani studenti, prema posebnim uvjetima - Prehrambeno-biotehnološkog fakulteta Sveučilišta u Zagrebu)  
Prehrambeno-biotehnološki fakultet u ak.god. 2013./2014. nije imao upisanih studenata po posebnim uvjetima.

Tablica 4. Studenti SVI - položili završni (ZI) odnosno diplomski ispit (DI) -Prehrambeno-biotehnološki fakultet Sveučilišta u Zagrebu

NAZIV STUDIJA***	M	Ž	Ukupno
Sveučilišni preddiplomski studij Biotehnologija	7	42	49
Sveučilišni preddiplomski studij Nutricionizam	3	38	41
Sveučilišni preddiplomski studij Prehrambena tehnologija	6	36	42
Sveučilišni diplomski studij Bioproceno inženjerstvo	2	12	14
Sveučilišni diplomski studij Molekularna biotehnologija	2	23	25
Sveučilišni diplomski studij Nutricionizam	2	31	33
Sveučilišni diplomski studij Prehrambeno inženjerstvo	3	35	38
Sveučilišni diplomski studij Upravljanje sigurnošću hrane	3	10	13
<b>UKUPNO</b>	<b>28</b>	<b>227</b>	<b>255</b>

\*\*\*Naziv prema dopusnici za rad izdanoj od strane Ministarstva znanosti, obrazovanja i športa

Tablica 4.a. Studenti SVI - položili završni (ZI) odnosno diplomski ispit (DI) - sumarno po studijimaPrehrambeno-biotehnološki fakultet Sveučilišta u Zagrebu

VRSTA STUDIJA	M	Ž	Ukupno
Sveučilišni preddiplomski studij	16	116	132
Sveučilišni integrirani preddiplomski i diplomski studij	0	0	0
Sveučilišni diplomski studij	12	111	123
Zajednički studij	0	0	0
Združeni studij	0	0	0
Stručni studij	0	0	0
Dodiplomski sveučilišni studij	0	0	0
<b>UKUPNO</b>	<b>28</b>	<b>227</b>	<b>255</b>

## II. PODACI PREMA ODSJECIMA, SMJEROVIMA I STUDIJIMA

Napomena: Podaci o upisanim studentima i apsolventima odnose se na stanje na dan 1. listopada 2012., uključujući ponavljajuće, upisane prema posebnim uvjetima te strane studente, odnosno na stanje 30. rujna 2014. za one koji su završili ili diplomirali.

Tablica 5. Prediplomski studij Prehrambeno-biotehnoški fakultet Sveučilišta u Zagrebu - upisani studenti, apsolvanti i studenti koji su završili studij

Odsjek-Studij-Smjernik	I. godina	II. godina	III. godina	IV. godina	Završili studij
BIOTEHNOLOGIJA	101	80	74	0	49
NUTRICIONIZAM	81	67	52	0	41
PREHRAMBENA TEHNOLOGIJA	74	58	87	0	42
<b>UKUPNO</b>	<b>256</b>	<b>205</b>	<b>213</b>	<b>0</b>	<b>132</b>

(Tablica 6. Integrirani prediplomski i diplomski studij Prehrambeno-biotehnoškog fakulteta Sveučilišta u Zagrebu - upisani studenti, apsolvanti i studenti koji su završili studij)  
Prehrambeno-biotehnoški fakultet nema integrirani prediplomski i diplomski studij

Tablica 7. Diplomski studij Prehrambeno-biotehnoški fakultet Sveučilišta u Zagrebu - upisani studenti, apsolvanti i studenti koji su završili studij

Odsjek-Studij-Smjernik	I. godina	II. godina	Diplomirali
BIOPROCESNO INŽENJERSTVO	11	19	14
MOLEKULARNA BIOTEHNOLOGIJA	23	34	25
NUTRICIONIZAM	25	35	33
PREHRAMBENO INŽENJERSTVO	36	39	38
UPRAVLJANJE SIGURNOSTU HRANE	7	18	13
<b>UKUPNO</b>	<b>102</b>	<b>145</b>	<b>123</b>

(Tablica 8. Zajednički studij Prehrambeno-biotehnoškog fakulteta Sveučilišta u Zagrebu - upisani studenti, apsolvanti i studenti koji su završili studij)  
Prehrambeno-biotehnoški fakultet nema zajednički studij

(Tablica 9. Zdručeni studij Prehrambeno-biotehnoškog fakulteta Sveučilišta u Zagrebu - upisani studenti, apsolvanti i studenti koji su završili studij)  
Prehrambeno-biotehnoški fakultet nema združeni studij

(Tablica 10. Stručni studij Prehrambeno-biotehnoškog fakulteta Sveučilišta u Zagrebu - upisani studenti, apsolvanti i studenti koji su završili studij)  
Prehrambeno-biotehnoški fakultet nema stručni studij

(Tablica 11. Dodiplomski studij Prehrambeno-biotehnoškog fakulteta Sveučilišta u Zagrebu - upisani studenti, apsolvanti i studenti koji su završili studij)  
Prehrambeno-biotehnoški fakultet u ak.god. 2013./2014. nema dodiplomski studij

## III. STRANI STUDENTI

Napomena: Podaci o upisanim stranim studentima i apsolviranim odnose se na stanje na dan 1. listopada 2013.

Strani studenti = studenti koji nisu državljanin Republike Hrvatske, a upisani su na cjeloviti studijski program, izvan programa studentske razmjene.  
Apsolvirani = studenti koji su odslušali sve kolegije i imaju verificirane sve obveze u indeksu, ali poluču ispite i/ili izraduju završni ili diplomski rad.

Tablica 12. Strani studenti Prehrambeno-biotehnoškog fakulteta Sveučilišta u Zagrebu - upisani i apsolvirani

STUDIJ	I. godina		II. godina		III. godina		IV. godina		V. godina		VI. godina		Apsolvirani		UKUPNO		
	M	Ž	M	Ž	M	Ž	M	Ž	M	Ž	M	Ž	M	Ž	M	Ž	
Sveučilišni prediplomski studij																	
Sveučilišni integrirani prediplomski i diplomski studij																	
Sveučilišni diplomski studij				1												1	1
Zajednički studij																	
Združeni studij																	
Stručni studij																	
Dodiplomski studij*																	
<b>UKUPNO</b>	<b>0</b>	<b>0</b>	<b>0</b>	<b>1</b>	<b>0</b>	<b>0</b>	<b>0</b>	<b>0</b>	<b>0</b>	<b>0</b>	<b>0</b>	<b>0</b>	<b>0</b>	<b>0</b>	<b>0</b>	<b>1</b>	<b>1</b>

\* slušali nastavu po dodiplomskom programu u ak. god. 2013./2014.

Tablica 13. Strani studenti Prehrambeno-biotehnoškog fakulteta Sveučilišta u Zagrebu - prema prebivalištu (zemlja/država iz koje dolaze)

STUDIJ	I. godina	zemlja / država	II. godina	zemlja / država	III. godina	zemlja / država	IV. godina	zemlja / država	V. godina	zemlja / država	VI. godina	zemlja / država	Apsolvirani	zemlja / država	Ukp. stranih studenata	Ukp. po zemljama
Sveučilišni prediplomski studij															0	
Sveučilišni integrirani prediplomski i diplomski studij															0	
Sveučilišni diplomski studij			1	Nigerija - 1											1	Nigerija - 1
Zajednički studij															0	
Združeni studij															0	
Stručni studij															0	
Dodiplomski studij*															0	
<b>UKUPNO</b>	<b>0</b>		<b>1</b>	<b>Nigerija - 1</b>	<b>0</b>	<b>0</b>	<b>0</b>	<b>0</b>	<b>0</b>	<b>0</b>	<b>0</b>	<b>0</b>	<b>0</b>	<b>1</b>	<b>1</b>	<b>Nigerija - 1</b>

\* slušali nastavu po dodiplomskom programu u ak. god. 2013./2014.

Tablica 14. Strani studenti Prehrambeno-biotehnoškog fakulteta Sveučilišta u Zagrebu - položili završni (Z) odnosno diplomski ispit (DI)  
Prehrambeno-biotehnoški fakultet u ak. god. 2013./2014. nije imao stranih studenata koji su položili završni odnosno diplomski ispit

## IV. POSLJEDIPLOMSKI STUDIJI

## a) specijalistički

Tablica 15. Poslijediplomski specijalistički studij Prehrambeno-biotehnoški fakultet Sveučilišta u Zagrebu - SVI (upisi poslije 1. 10. 2003.)

Naziv poslijediplomskog specijalističkog studija	I. godina			II. godina			Završilo studij
	M	Ž	Ukupno	M	Ž	Ukupno	
	Kvaliteta i sigurnost hrane	0	3	3	2	4	
Upravljanje hranom	0	0	0	1	3	4	3
<b>UKUPNO</b>	<b>0</b>	<b>3</b>	<b>3</b>	<b>3</b>	<b>7</b>	<b>10</b>	<b>14</b>

Stanje na dan 30. rujna 2014.

(Tablica 16. Poslijediplomski specijalistički studij Prehrambeno-biotehnoški fakultet Sveučilišta u Zagrebu - strani studenti (upisi poslije 1. 10. 2003.)  
Prehrambeno-biotehnoški fakultet u ak.god. 2013./2014. nije imao stranih studenata na poslijediplomskim specijalističkim studijima)

## b) magistarski - mr. sc. (stari program)

(Tablica 17. Poslijediplomski studij Prehrambeno-biotehnoški fakultet Sveučilišta u Zagrebu - magistarski - mr. sc. - SVI (upisi prije 1. 10. 2003., stari program)  
Prehrambeno-biotehnoški fakultet u ak.god. 2013./2014. nije imao polaznika magistarskih studija (stari program) ni obranjenih magistarskih radova (stari program)

(Tablica 18. Poslijediplomski studij Prehrambeno-biotehnoški fakultet Sveučilišta u Zagrebu - magistarski - mr. sc. - strani studenti (upisi prije 1. 10. 2003., stari program)  
Prehrambeno-biotehnoški fakultet u ak.god. 2013./2014. nije imao stranih studenata polaznika magistarskih studija (stari program) ni obranjenih magistarskih radova (stari program) stranih studenata

## c) doktorski

Napomena: upisuje se stanje na dan 1. listopada 2013. za upisane polaznike, te 30. rujna 2014. za sve ostale podatke.

Tablica 19. Broj prijavljenih tema doktorskih radova

Naziv poslijediplomskog doktorskog studija	I. godina			II. godina			III. godina			Ukupno		
	M	Ž	Ukp.	M	Ž	Ukp.	M	Ž	Ukp.	M	Ž	Ukp.
Biotehnologija i bioproceno inženjerstvo	0	0	0	0	0	0	1	0	1	1	0	1
Prehrambena tehnologija	1	0	1	0	0	0	2	4	6	3	4	7
Nutricionizam	0	4	4	0	0	0	0	1	1	0	5	5
<b>UKUPNO</b>	<b>1</b>	<b>4</b>	<b>5</b>	<b>0</b>	<b>0</b>	<b>0</b>	<b>3</b>	<b>5</b>	<b>8</b>	<b>4</b>	<b>9</b>	<b>13</b>

Tablica 20. Broj prihvaćenih prijava tema doktorskih radova

Naziv poslijediplomskog doktorskog studija	I. godina			II. godina			III. godina			Ukupno		
	M	Ž	Ukp.	M	Ž	Ukp.	M	Ž	Ukp.	M	Ž	Ukp.
Biotehnologija i bioproceno inženjerstvo	1	0	1	0	0	0	0	0	0	1	0	1
Prehrambena tehnologija	3	2	5	0	0	0	2	4	6	5	6	11
Nutricionizam	1	3	4	0	0	0	0	1	1	1	4	5
<b>UKUPNO</b>	<b>5</b>	<b>5</b>	<b>10</b>	<b>0</b>	<b>0</b>	<b>0</b>	<b>2</b>	<b>5</b>	<b>7</b>	<b>7</b>	<b>10</b>	<b>17</b>

Tablica 21.a. Broj doktorskih radova predanih na ocjenu

Naziv poslijediplomskog doktorskog studija	I. godina			II. godina			III. godina			Ukupno		
	M	Ž	Ukp.	M	Ž	Ukp.	M	Ž	Ukp.	M	Ž	Ukp.
Biotehnologija i bioproceno inženjerstvo	0	0	0	0	0	0	0	1	1	0	1	1
Prehrambena tehnologija	0	0	0	0	0	0	2	4	6	2	4	6
Nutricionizam	0	0	0	0	0	0	1	0	1	1	0	1
<b>UKUPNO</b>	<b>0</b>	<b>0</b>	<b>0</b>	<b>0</b>	<b>0</b>	<b>0</b>	<b>3</b>	<b>5</b>	<b>8</b>	<b>3</b>	<b>5</b>	<b>8</b>

Tablica 21.b. Broj obranjenih doktorskih radova

Naziv poslijediplomskog doktorskog studija	Znanstveno područje rada	Znanstveno polje rada	Broj obranjenih doktorskih radova		
			M	Ž	Ukp.
Biotehnologija i bioproceno inženjerstvo	područje biotehničkih znanosti	biotehnologija	0	1	1
Prehrambena tehnologija	područje biotehničkih znanosti	prehrambena tehnologija	2	7	9
Nutricionizam	područje biotehničkih znanosti	nutricionizam	1	1	2
<b>UKUPNO</b>			<b>3</b>	<b>9</b>	<b>12</b>

(Tablica 21.c. Broj obranjenih doktorskih radova izvan doktorskog studija )

Nije bilo obranjenih doktorskih radova na Prehrambeno-biotehnološkom fakultetu u ak.god. 2013./2014.

Tablica 22.a. Broj polaznika doktorskog studija

Naziv doktorskog studija	I. godina			II. godina			III. godina			Ukupno		
	M	Ž	Ukp.	M	Ž	Ukp.	M	Ž	Ukp.	M	Ž	Ukp.
Biotehnologija i bioproceno inženjerstvo	0	2	2	0	2	2	3	3	6	3	7	10
Prehrambena tehnologija	1	1	2	0	4	4	6	7	13	7	12	19
Nutricionizam	0	7	7	1	5	6	2	6	8	3	18	21
<b>UKUPNO</b>	<b>1</b>	<b>10</b>	<b>11</b>	<b>1</b>	<b>11</b>	<b>12</b>	<b>11</b>	<b>16</b>	<b>27</b>	<b>13</b>	<b>37</b>	<b>50</b>

(Tablica 22.b. Broj inozemnih doktoranada na sastavnici)

Nije bilo inozemnih doktoranada na Prehrambeno-biotehnološkom fakultetu u ak.god. 2013./2014.

Tablica 23. Broj doktoranada koji su proveli najmanje 3 mjeseca na usavršavanju izvan RH

Naziv poslijediplomskog doktorskog studija	Broj polaznika		
	M	Ž	Ukp.
Prehrambena tehnologija	0	2	2
<b>UKUPNO</b>	<b>0</b>	<b>2</b>	<b>2</b>



Tablica 24. Broj doktora znanosti koji su nakon doktorskog studija na usavršavanju izvan RH proveli bez prekida najmanje 6 mjeseci

Država i ustanova	Broj polaznika		
	M	Ž	Ukp.
Slovenija, Sveučilište u Ljubljani	1	0	1
SAD, Clarkson University	0	1	1
<b>UKUPNO</b>	<b>1</b>	<b>1</b>	<b>2</b>

Tablica 25. Broj postdoktoranada na sastavnici

Postdoktorandi	M	Ž	Ukp.
sveučilišni poslijedoktorandi	3	6	9
znanstveni novaci - poslijedoktorandi	8	18	26
<b>UKUPNO</b>	<b>11</b>	<b>24</b>	<b>35</b>

(Tablica 26. Broj postdoktoranada iz inozemstva koji su na sastavnici proveli bez prekida najmanje 6 mjeseci)

Nije bilo postdoktoranada iz inozemstva koji su na Prehrambeno-biotehnoškom fakultetu proveli bez prekida najmanje 6 mjeseci u ak.god. 2013./2014.

Tablica 27. Broj doktoriranih znanstvenih novaka

Naziv poslijediplomskog doktorskog studija	Znanstveno područje rada	Znanstveno polje rada	Broj polaznika		
			M	Ž	Ukp.
Prehrambena tehnologija	područje biotehničkih znanosti	prehrambena tehnologija	0	3	3
Nutricionizam	područje biotehničkih znanosti	nutricionizam	1	1	2
Kemija	područje prirodnih znanosti	kemija	0	2	2
<b>UKUPNO</b>			<b>1</b>	<b>6</b>	<b>7</b>

(Tablica 28. Broj doktorata dodijeljenih inozemnim studentima)

Nije bilo doktorata dodijeljenih inozemnim studentima na Prehrambeno-biotehnoškom fakultetu u ak.god. 2013./2014.

(Tablica 29. Broj pokrenutih međunarodnih dvojnih doktorata (cotutelle de these))

Nije bilo pokrenutih međunarodnih dvojnih doktorata na Prehrambeno-biotehnoškom fakultetu u ak.god. 2013./2014.

(Tablica 30. Broj završenih međunarodnih dvojnih doktorata (cotutelle de these))

Nije bilo završenih međunarodnih dvojnih doktorata na Prehrambeno-biotehnoškom fakultetu u ak.god. 2013./2014.

V. NASTAVNO OSOBLJE I OSTALI DJELATNICI

Tablica 31. Nastavnici, suradnici u nastavi i ostali djelatnici - SVI na Prehrambeno-biotehnoški fakultet Sveučilišta u Zagrebu

Legenda: PV = puno radno vrijeme, NV = nepuno radno vrijeme, KO = kumulativni radni odnos, FZ = financiranje zaposlenika, FVS = financiranje vanjskih suradnika

Redni broj	Zvanje / naziv radnog mjesta	MUSKARCI						ŽENE						SVEUKUPNO																		
		PV	NV	KO	Ukupno zaposlenici	FZ	FVS	PV	NV	KO	Ukupno zaposlenici	FZ	FVS	PV	NV	KO	Ukupno zaposlenici	FZ	FVS													
		1	2	3a	4+12+3	5	6	7	8	9	10	11	11a	12	12a	13+10+11+12	14	15	16	17	18	19+10	20+2+11	20b+2+11a	21+3+12	21a+3+12a	22+9+20+21	23	24	25+7+16	26	27
I. NASTAVNICI I SURADNICI U NASTAVI		50	0	0	50	49	1	17	17	0	114	0	0	114	109	5	31	31	0	164	158	6	48	48	0	164	158	6	48	48	0	
II. Znanstveno-nastavna zvanja		28	0	0	28	28	0	10	10	0	58	0	0	58	58	0	9	9	0	86	86	0	19	19	0	86	86	0	19	19	0	
1. Redoviti profesor		13	0	0	13	13	0	2	2	0	7	0	0	7	7	0	3	3	0	23	23	0	5	5	0	23	23	0	5	5	0	
2. Redoviti profesor/p		7	0	0	7	7	0	5	5	0	30	0	0	30	30	0	5	5	0	37	37	0	10	10	0	37	37	0	10	10	0	
3. Izvanredni profesor		6	0	0	6	6	0	3	3	0	11	0	0	11	11	0	1	1	0	17	17	0	4	4	0	17	17	0	4	4	0	
4. Docent		1	0	0	1	1	0	0	0	0	3	0	0	3	3	0	0	0	0	4	4	0	0	0	0	4	4	0	0	0	0	
III. Nastavna zvanja		0	0	0	0	0	0	0	0	0	0	0	0	0	0	0	0	0	0	0	0	0	0	0	0	0	0	0	0	0	0	
5. Profesi visoke škole		1	0	0	1	1	0	0	0	0	2	0	0	2	2	0	0	0	0	3	3	0	0	0	0	3	3	0	0	0	0	
6. Viši predavač		0	0	0	0	0	0	0	0	0	1	0	0	1	1	0	0	0	0	1	1	0	0	0	0	1	1	0	0	0	0	
7. Predavač		0	0	0	0	0	0	0	0	0	0	0	0	0	0	0	0	0	0	0	0	0	0	0	0	0	0	0	0	0	0	
8. Viši lektor		0	0	0	0	0	0	0	0	0	0	0	0	0	0	0	0	0	0	0	0	0	0	0	0	0	0	0	0	0	0	0
9. Lektor		0	0	0	0	0	0	0	0	0	0	0	0	0	0	0	0	0	0	0	0	0	0	0	0	0	0	0	0	0	0	0
10. Viši umjetnički suradnik (viši korepetitor)		0	0	0	0	0	0	0	0	0	0	0	0	0	0	0	0	0	0	0	0	0	0	0	0	0	0	0	0	0	0	0
11. Umjetnički suradnik (korepetitor)		0	0	0	0	0	0	0	0	0	0	0	0	0	0	0	0	0	0	0	0	0	0	0	0	0	0	0	0	0	0	0
III. Suradnička zvanja		7	0	0	7	7	0	3	3	0	12	0	0	12	12	0	12	12	0	19	19	0	15	15	0	19	19	0	15	15	0	
12. Viši asistent		3	0	0	3	3	0	2	2	0	6	0	0	6	6	0	6	6	0	9	9	0	3	3	0	9	9	0	3	3	0	
13. Asistent		4	0	0	4	4	0	1	1	0	6	0	0	6	6	0	11	11	0	10	10	0	12	12	0	10	10	0	12	12	0	
IV. Stručna zvanja (u znan. i vis. obrazovanju)		3	0	0	3	2	1	0	0	0	6	0	0	6	6	0	6	6	0	9	9	0	3	3	0	9	9	0	3	3	0	
14. Stručni savjetnik		1	0	0	1	1	0	0	0	0	4	0	0	4	4	0	4	4	0	5	5	0	2	2	0	5	5	0	2	2	0	0
15. Viši stručni suradnik		0	0	0	0	0	0	0	0	0	0	0	0	0	0	0	0	0	0	0	0	0	0	0	0	0	0	0	0	0	0	0
16. Stručni suradnik		2	0	0	2	1	1	0	0	0	2	0	0	2	2	0	2	2	0	4	4	0	1	1	0	4	4	0	1	1	0	0
IV. Znanstvena zvanja		0	0	0	0	0	0	4	4	0	0	0	0	0	0	0	10	10	0	46	46	0	14	14	0	46	46	0	14	14	0	
17. Znanstveni savjetnik		0	0	0	0	0	0	3	3	0	0	0	0	0	0	0	5	5	0	0	0	0	8	8	0	0	0	0	8	8	0	
18. Viši znanstveni suradnik		0	0	0	0	0	0	1	1	0	0	0	0	0	0	0	3	3	0	0	0	0	4	4	0	0	0	0	4	4	0	
19. Znanstveni suradnik		0	0	0	0	0	0	0	0	0	0	0	0	0	0	0	2	2	0	0	0	0	2	2	0	0	0	0	2	2	0	
IV. Znanstveni novaci		11	0	0	11	11	0	0	0	0	35	0	0	35	35	0	35	35	0	46	46	0	14	14	0	46	46	0	14	14	0	
20. Znanstveni novak - viši asistent		8	0	0	8	8	0	0	0	18	0	0	0	18	18	0	18	18	0	26	26	0	8	8	0	26	26	0	8	8	0	
21. Znanstveni novak - asistent		3	0	0	3	3	0	0	0	17	0	0	0	17	17	0	17	17	0	20	20	0	6	6	0	20	20	0	6	6	0	
II. OSTALI ZAPOSLENICI U NASTAVI		6	0	0	6	4	2	0	0	0	32	0	0	32	25	7	0	0	0	38	38	0	9	9	0	38	38	0	9	9	0	
22. Radno mjesto I. vrste - knjižničarski savjetnik		0	0	0	0	0	0	0	0	0	0	0	0	0	0	0	0	0	0	0	0	0	0	0	0	0	0	0	0	0	0	
23. Radno mjesto I. vrste - viši knjižničar		0	0	0	0	0	0	0	0	0	0	0	0	0	0	0	0	0	0	0	0	0	0	0	0	0	0	0	0	0	0	
24. Radno mjesto I. vrste - diplomirani knjižničar		0	0	0	0	0	0	0	0	1	0	0	0	1	1	0	1	1	0	1	1	0	0	0	0	1	1	0	0	0	0	
25. Radno mjesto II. vrste - knjižničar		0	0	0	0	0	0	0	0	1	0	0	0	1	1	0	1	1	0	1	1	0	0	0	0	1	1	0	0	0	0	
26. Radno mjesto III. vrste - pomoćni knjižničar		0	0	0	0	0	0	0	0	0	0	0	0	0	0	0	0	0	0	0	0	0	0	0	0	0	0	0	0	0	0	
27. Radno mjesto II. vrste - viši tehničar		2	0	0	2	2	0	0	0	7	0	0	0	7	6	1	0	0	0	9	9	0	8	8	0	9	9	0	8	8	0	
28. Radno mjesto II. vrste - viši laborant		0	0	0	0	0	0	0	0	0	0	0	0	0	0	0	0	0	0	0	0	0	0	0	0	0	0	0	0	0	0	
29. Radno mjesto III. vrste - tehnički suradnik		4	0	0	4	4	0	2	2	22	0	0	0	22	16	6	0	0	0	26	26	0	8	8	0	26	26	0	8	8	0	
30. Radno mjesto III. vrste - laborant		1	0	0	1	1	0	0	0	1	0	0	0	1	1	0	1	1	0	1	1	0	0	0	0	1	1	0	0	0	0	
I.+II. UKUPNO		56	0	0	56	53	3	17	17	0	146	0	0	146	134	12	31	31	0	202	202	0	15	15	0	202	187	15	48	48	0	

Redni broj	Zvanje / naziv radnog mjesta	MUŠKARCI						ŽENE						SVEUKUPNO																						
		PV		NV		KO		PV		NV		KO		PV		NV		KO		FZ		FVS														
		broj izvršitelja	% radnog vremena*	broj izvršitelja	% radnog vremena*	broj izvršitelja	% radnog vremena*	broj izvršitelja	% radnog vremena*	broj izvršitelja	% radnog vremena*	broj izvršitelja	% radnog vremena*	broj izvršitelja	% radnog vremena*	broj izvršitelja	% radnog vremena*	broj izvršitelja	% radnog vremena*	Državni proračun	Vlastita sredstva	Ukp. vanjski suradnici	Državni proračun	Vlastita sredstva	Ukp. vanjski suradnici	Državni proračun	Vlastita sredstva									
1	2	2a	3	3a	4a+2+3	5	6	7	8	9	10	11	11a	12	12a	13+10a+1+12	14	15	16	17	18	19+1+0	20+2+11	20a+2+11a	21+3+12	21a+3+12a	22+19+20+21	23	24	25+7+16	26	27				
III.	SLUŽBENICI I NAMJEŠTENICI**	14	0	0	14	11	3	0	0	0	41	0	0	0	0	41	36	5	0	0	0	55	0	0	0	55	47	8	0	0	0	0	0			
III.	Službenici	10	0	0	10	7	3	0	0	0	27	0	0	0	0	27	23	4	0	0	0	37	0	0	0	37	30	7	0	0	0	0	0			
31.	Položaj I. vrste	2	2	2	2	2	0	0	0	0	3	0	0	0	0	3	3	0	0	0	0	5	0	0	0	5	5	0	0	0	0	0	0	0		
32.	Položaj II. vrste	1	1	1	1	1	0	0	0	0	2	0	0	0	0	2	2	0	0	0	0	3	0	0	0	3	3	0	0	0	0	0	0	0		
33.	Položaj III. vrste	1	1	1	1	1	0	0	0	0	8	0	0	0	0	8	8	0	0	0	0	9	0	0	0	9	9	0	0	0	0	0	0	0	0	
34.	Radna mjesta I. vrste	5	5	5	5	5	3	2	0	0	5	3	2	0	0	5	5	3	2	0	0	10	0	0	0	10	5	5	0	0	0	0	0	0	0	
35.	Radna mjesta II. vrste	1	1	1	1	1	0	0	0	0	1	0	0	0	0	1	1	0	0	0	0	2	0	0	0	2	2	0	0	0	0	0	0	0	0	
36.	Radna mjesta III. vrste	0	0	0	0	0	0	0	0	0	8	0	0	0	0	8	8	6	2	0	0	8	0	0	0	8	6	2	0	0	0	0	0	0	0	
III.	Namještenici	4	0	0	4	4	0	0	0	0	14	0	0	0	0	14	13	1	0	0	0	18	0	0	0	18	17	1	0	0	0	0	0	0		
37.	Položaj II. vrste	0	0	0	0	0	0	0	0	0	0	0	0	0	0	0	0	0	0	0	0	0	0	0	0	0	0	0	0	0	0	0	0	0	0	
38.	Položaj III. vrste	1	1	1	1	1	0	0	0	0	0	0	0	0	0	0	0	0	0	0	0	1	0	0	0	1	1	0	0	0	0	0	0	0	0	
39.	Radna mjesta II. vrste	0	0	0	0	0	0	0	0	0	0	0	0	0	0	0	0	0	0	0	0	0	0	0	0	0	0	0	0	0	0	0	0	0	0	0
40.	Radna mjesta III. vrste	3	3	3	3	3	0	0	0	0	3	0	0	0	0	3	3	0	0	0	0	6	0	0	0	6	6	0	0	0	0	0	0	0	0	0
41.	Radna mjesta IV. vrste	0	0	0	0	0	0	0	0	0	11	0	0	0	0	11	11	10	1	0	0	11	0	0	0	11	10	1	0	0	0	0	0	0	0	0
I-II-III.	<b>SVEUKUPNO</b>	<b>70</b>	<b>0</b>	<b>0</b>	<b>70</b>	<b>64</b>	<b>6</b>	<b>17</b>	<b>0</b>	<b>17</b>	<b>0</b>	<b>187</b>	<b>0</b>	<b>0</b>	<b>187</b>	<b>170</b>	<b>17</b>	<b>31</b>	<b>0</b>	<b>31</b>	<b>0</b>	<b>257</b>	<b>0</b>	<b>0</b>	<b>257</b>	<b>234</b>	<b>23</b>	<b>48</b>	<b>48</b>	<b>0</b>	<b>0</b>	<b>0</b>	<b>0</b>	<b>0</b>		

## Napomena:

a) Puno radno vrijeme: iznosi 40 sati tjedno. Poslovi zaposlenika u nastavi i okviru 40 satnog radnog vremena normirani su u Kolektivnom ugovoru za znanost i visoko obrazovanje NN 142/2010. Okazan Odlukom Vlade RH (27.3.2014.)

b) Nepuno radno vrijeme: svako kraće od punog radnog vremena.

c) Kumulativni radni odnos: rad u nepunom radnom vremenu kod dva ili više poslodavaca.

\*Podatci za nepuno radno vrijeme i kumulativni radni odnos upisuju se na sljedeći način:

npr. ako je br. izvršitelja "4", u stupce % radnog vremena ne upisujete broj 4, već raspodjelu, npr.: "1x80%, 2x50%, 1x20%"; na taj način ispunjavaju se i ćelije pod SVEUKUPNO!

\*\*Sukladno Uredbi o nazivima radnih mjesta i koeficijentima složenosti poslova u javnim službama (Narodne novine broj 25/2013., 72/2013., 151/2013., 9/2014., 40/2014., 51/2014., 77/2014., 83/2014., 87/2014.)

d) Podatci za financiranje zaposlenika (FZ) popunjavaju se tako da brojke upisane za Državni proračun i za Vlastita sredstva, kada se zbroje, odgovaraju broju kojeg ste upisali pod Ukupno zaposlenici.

Podatci za financiranje vanjskih suradnika (FVS) popunjavaju se tako da brojke upisane za Državni proračun i za Vlastita sredstva, kada se zbroje, odgovaraju broju kojeg ste upisali pod Ukupno vanjski suradnici

(Tablica 32. Strani nastavnici i istraživači koji su vremeno zaposleni u RH - Prehrambeno-biotehnoški fakultet Sveučilišta u Zagrebu)

Prehrambeno-biotehnoški fakultet u ak.god. 2013./2014. nije imao zaposlenih stranih nastavnika ni istraživača

## VI. OSTALI PODATCI

Tablica 33. Istraživačka djelatnost -Prehrambeno-biotehnološki fakultet Sveučilišta u Zagrebu

## a) Projekti

	Broj projekata (ukupno)	Tip projekata		Broj osoba uključenih u projekte (iz sastavnice)
		Znanstveno istraživački	Stručni	
<b>Nacionalni projekti</b>				
Z - projekti	30	30		53
NZZ	5	5		48
UKF				
TEST				
BICRO - RAZUM, TEHCRO, VENCRO, IRCRO, KONCRO	1	1		5
Ostali programi				
Ostali projekti financirani iz proračuna	2	2		10
<b>UKUPNO</b>	<b>38</b>	<b>38</b>	<b>0</b>	<b>116</b>
<b>Međunarodni projekti</b>				
FP7				
IPA				
COST				
EUREKA				
TEMPUS				
Ostali programi Europske unije	1		1	1
ESF				
NIH				
Bilateralni projekti (MZOŠ)	1		1	5
Multilateralni projekti (MZOŠ)				
Ostali programi				
<b>UKUPNO</b>	<b>2</b>	<b>0</b>	<b>2</b>	<b>6</b>
<b>Projekti s gospodarstvom</b>				
Nacionalni projekti	22	5	17	59
Međunarodni projekti				
<b>UKUPNO</b>	<b>22</b>	<b>5</b>	<b>17</b>	<b>59</b>

## b) Patenti

Prehrambeno-biotehnološki fakultet u ak.god. 2013./2014. nije imao patenata



## ŠUMARSKI FAKULTET

DEKAN: dr. sc. Milan Oršanić, redoviti profesor

PRODEKAN ZA NASTAVU ŠUMARSKOGA ODSJEKA: dr. sc. Renata Pernar, redoviti profesor

PRODEKAN ZA NASTAVU DRVNOTEHNOLOŠKOGA ODSJEKA: dr. sc. Vladimir Jambrečković, redoviti profesor

PRODEKAN ZA ZNANSTVENOISTRAŽIVAČKI RAD: dr. sc. Alan Antonović, docent

PRODEKAN ZA MEĐUNARODNU SURADNJU: dr. sc. Marijan Šušnjar, izvanredni profesor

### Nastavna djelatnost

U ak. god. 2013/2014. Šumarski fakultet organizirao je i provodio nastavni, znanstvenoistraživački te visokostručni rad u obrazovnom i znanstvenom području biotehničkih znanosti, znanstvenom polju šumarstvo i znanstvenom polju drvna tehnologija. Rad se organizirao u dva odsjeka: Šumarskom i Drvnotehnološkom, te u njihovim temeljnim jedinicama – zavodima.

Šumarski odsjek sastoji se od šest zavoda: Zavod za ekologiju i uzgajanje šuma, Zavod za izmjeru i uređivanje šuma, Zavod za šumarsku genetiku, dendrologiju i botaniku, Zavod za šumarske tehnike i tehnologije, Zavod za zaštitu šuma i lovno gospodarenje, Zavod za nastavno-pokusne šumske objekte (Objekti: Lipovljani, Velika, Zalesina, Rab i Zagreb u čijem sastavu je i šumski vrt).

Drvnotehnološki odsjek sastoji se od pet zavoda: Zavod za znanost o drvu, Zavod za tehnologije materijala, Zavod za organizaciju proizvodnje, Zavod za procesne tehnike, Zavod za namještaj i drvene proizvode.

Studij pruža vrlo raznovrsna znanja, i to ne samo teorijska nego i praktična koja se stječu tijekom vježbi i terenske nastave na nastavno-pokusnim šumskim objektima (NPŠO-ima), koji se prostiru na 3 500 ha šuma u različitim šumskim ekosustavima, obuhvaćajući gotovo sve šumske zajednice na područjima nizinskih, brdsko-planinskih i primorskih šuma te u drvno-industrijskim pogonima diljem Hrvatske s različitim proizvodnim tehnologijama.

### Preddiplomski studij

Na preddiplomskom studiju izvodila su se četiri studijska programa:

Šumarstvo

Urbano šumarstvo, zaštita prirode i okoliša

Drvna tehnologija

Dislocirani stručni studij drvna tehnologija u Virovitici

### Diplomski studij

#### Na Šumarskom odsjeku izvodio se studij Šumarstvo

- smjer Uzgajanje i uređivanje šuma s lovnim gospodarenjem

- smjer Tehnike, tehnologije i menadžment u šumarstvu

Urbano šumarstvo, zaštita prirode i okoliša

#### Na Drvnotehnološkom odsjeku izvodili su se studiji

- Drvnotehnološki procesi

- Oblikovanje proizvoda od drva

U ak. god. 2013/2014. studij na Šumarskom fakultetu na preddiplomskom studiju pohađao je 891 student. Na dislociranom stručnom studiju drvna tehnologija Virovitica upisan je 41 student. Diplomski studij pohađalo je 250 studenata. Na preddiplomskom studiju završni rad obranilo je 116 studenata. Diplomski rad obranilo je 113 studenata. Na dodiplomskom studiju prema starom programu diplomirala su 22 studenta.

### **Poslijediplomski studij**

Na poslijediplomskom specijalističkom studiju završni rad obranila su dva studenta. Obranjeno je i pet doktorskih radova.

Znanstvenoistraživački rad svih nastavnika, znanstvenika, suradnika i istraživača odvijao se kroz aktivnosti zavoda Šumarskoga i Drvnotehnološkoga odsjeka, a pod koordinacijom prodekana za znanstvenoistraživački rad Fakulteta.

U okviru znanstvenoistraživačkoga rada treba, prije svega, izdvojiti 42 znanstvenoistraživačka projekta, u koja je bilo uključeno 138 djelatnika.

Od međunarodnih projekata bilo ih je sedam na kojem je sudjelovalo 16 djelatnika.

### **Međunarodna suradnja**

Međunarodna suradnja Šumarskoga fakulteta Sveučilišta u Zagrebu odvijala se kroz sljedeće oblike aktivnosti:

- a) razmjenu nastavnika, suradnika i studenata
- b) sudjelovanje nastavnika i suradnika na međunarodnim projektima
- c) sudjelovanje nastavnika i suradnika na međunarodnim znanstvenim skupovima
- d) organizaciju međunarodnih znanstvenih skupova.

Razmjena nastavnika, suradnika i studenata ostvorena je s Fakultetom šumarstva i drvne tehnologije Mendelova poljoprivredno-šumarskoga sveučilišta u Brnu u Češkoj, s Tehničkim sveučilištem u Zvolenu u Slovačkoj, sa Sveučilištem za prirodne resurse i primijenjene prirodne znanosti (BOKU) u Beču u Austriji, s Biotehničkim fakultetom Sveučilišta u Ljubljani, sa Šumarskim fakultetom Sveučilišta u Sarajevu, Czestochowa tehničkim sveučilištem u Czestochowi u Poljskoj, sa Sveučilištem u Padovi u Italiji, sa Sveučilištem Agroparistech u Francuskoj, sa Sveučilištem u Camerinu u Italiji itd. Razmjena je ostvorena kroz institucije gostujućih nastavnika i putem kompleksnih višednevnih studentskih terenskih nastava.

## I. STUDENTI - SVI

Tablica 1. Upisani studenti i apsolvanti - SVI na svim studijima Šumarski fakultet Sveučilišta u Zagrebu

Napomena: Podaci o upisanim studentima i apsolvantima odnose se na stanje na dan 1. listopada 2013., uključujući ponavljajuće, studente upisane prema posebnim uvjetima, strane studente i apsolvante.

**Legenda:** M= muškarci, Ž = žene, red\* = redoviti studenti koji studiraju uz potporu Ministarstva, red\*\* = redoviti studenti koji snose dio troškova studija, Ukp = Ukupno  
 Redoviti i izvanredni studenti= definirani prema pravilniku o studiranju sastavnice ili prema Sveučilišnom pravilniku o studiranju ako na sastavnici takav pravilnik ne postoji  
 Apsolvanti= studenti koji su odslužili sve kolegije i imaju verifikirane sve obveze u indeksu, ali poldžu ispite i/ili izraduju završni ili diplomski rad, pojam apsolvanti odnosi se isključivo na studente dodiplomskog i stručnog dodiplomskog studija.

### a) SVEUČILIŠNI STUDIJ

Način studiranja	I. godina			II. godina			III. godina			IV. godina			SVI		
	M	Ž	Ukp.	M	Ž	Ukp.	M	Ž	Ukp.	M	Ž	Ukp.	M	Ž	Ukp.
	red*	198	126	324	91	61	152	22	13	35			0	311	200
red**	96	61	157	60	36	96	88	39	127			0	244	136	380
izvanredni			0			0			0			0	0	0	0
<b>Ukupno</b>	<b>294</b>	<b>187</b>	<b>481</b>	<b>151</b>	<b>97</b>	<b>248</b>	<b>110</b>	<b>52</b>	<b>162</b>	<b>0</b>	<b>0</b>	<b>0</b>	<b>555</b>	<b>336</b>	<b>891</b>

Šumarski fakultet u akad.god. 2013./2014. nije imao studenata na Integriranom prediplomskom studiju

Način studiranja	I. godina			II. godina			SVI		
	M	Ž	Ukp.	M	Ž	Ukp.	M	Ž	Ukp.
	red*	62	40	102	49	5	54	111	45
red**	2	3	5	76	13	89	78	16	94
izvanredni			0			0	0	0	0
<b>Ukupno</b>	<b>64</b>	<b>43</b>	<b>107</b>	<b>125</b>	<b>18</b>	<b>143</b>	<b>189</b>	<b>61</b>	<b>250</b>

Šumarski fakultet u akad.god. 2013./2014. nije imao studenata na Zajedničkom studiju.

Šumarski fakultet u akad.god. 2013./2014. nije imao studenata na Zdraženom studiju.

### b) STRUČNI STUDIJ

Način studiranja	I. godina			II. godina			III. godina			APSOLVENTI			SVI		
	M	Ž	Ukp.	M	Ž	Ukp.	M	Ž	Ukp.	M	Ž	Ukp.	M	Ž	Ukp.
	red*	27	14	41			0			0			0	27	14
red**			0			0	2		2			0	2	0	2
izvanredni			0			0			0			0	0	0	0
<b>Ukupno</b>	<b>27</b>	<b>14</b>	<b>41</b>	<b>0</b>	<b>0</b>	<b>0</b>	<b>2</b>	<b>0</b>	<b>2</b>	<b>0</b>	<b>0</b>	<b>0</b>	<b>29</b>	<b>14</b>	<b>43</b>

### c) DODIPLOMSKI STUDIJ

Šumarski fakultet u akad.god. 2013./2014. nije imao studenata na dodiplomskom studiju.





Tablica 2. Upisani studenti - ponavljači - SVI na svim studijima Šumarski fakultet Sveučilišta u Zagrebu

Napomena: Pod **ukupno\*** podrazumijevaju se svi upisani studenti bez apsolviranja.  
 Ponavljači = studenti koji nisu stekli dovoljno ECTS bodova za upis više godine te su upisani na semestar koji pripada toj godini studija.

a) **SVEUČILIŠNI STUDIJ**

PREDDIPLOMSKI STUDIJ	Način studiranja	I. godina		II. godina		III. godina		IV. godina		SVEUKUPNO	
		ukupno*	ponavljači	ukupno*	ponavljači	ukupno*	ponavljači	ukupno*	ponavljači	ukupno*	ponavljači
	red**	324	152	152	84	35	92	0	0	511	0
	red**	157	133	96	84	127	92	0	0	380	309
	izvanredni	0	0	0	0	0	0	0	0	0	0
	<b>UKUPNO</b>	<b>481</b>	<b>133</b>	<b>248</b>	<b>84</b>	<b>162</b>	<b>92</b>	<b>0</b>	<b>0</b>	<b>891</b>	<b>309</b>

Šumarski fakultet u akad.god. 2013./2014. nije imao studenata na Integriranom preddiplomskom studiju

DIPLOMSKI STUDIJ	Način studiranja	I. godina		II. godina		SVEUKUPNO	
		ukupno*	ponavljači	ukupno*	ponavljači	ukupno*	ponavljači
	red*	102	54	156	0		
	red**	5	10	89	36	94	46
	izvanredni	0	0	0	0	0	0
	<b>UKUPNO</b>	<b>107</b>	<b>10</b>	<b>143</b>	<b>36</b>	<b>250</b>	<b>46</b>

Šumarski fakultet u akad.god. 2013./2014. nije imao studenata na Zajedničkom studiju.

Šumarski fakultet u akad.god. 2013./2014. nije imao studenata na Združenom studiju.

b) **STRUČNI STUDIJ**

STRUČNI STUDIJ	Način studiranja	I. godina		II. godina		III. godina		SVEUKUPNO	
		ukupno*	ponavljači	ukupno*	ponavljači	ukupno*	ponavljači	ukupno*	ponavljači
	red*	41	0	0	0	0	0	41	0
	red**	0	0	0	0	2	2	2	2
	izvanredni	0	0	0	0	0	0	0	0
	<b>UKUPNO</b>	<b>41</b>	<b>0</b>	<b>0</b>	<b>0</b>	<b>2</b>	<b>2</b>	<b>43</b>	<b>2</b>

c) **DODIPLOMSKI STUDIJ**

Šumarski fakultet u akad.god. 2013./2014. nije imao studenata na dodiplomskom studiju.

Tablica 2.a. Broj studenata i ponavljača po studijima Šumarski fakultet Sveučilišta u Zagrebu

ŠUMARSKI FAKULTET	Način studiranja	SVEUČILIŠNI STUDIJ																												
		PREDDIPLOMSKI				INTEGRIRANI				DIPLOMSKI				ZAJEDNIČKI				ZDRUŽENI				STRUČNI		DODIPLOMSKI		SVEUKUPNO**				
		ukupno	ponavljači	ukupno	ponavljači	ukupno	ponavljači	ukupno	ponavljači	ukupno	ponavljači	ukupno	ponavljači	ukupno	ponavljači	ukupno	ponavljači	ukupno	ponavljači	ukupno	ponavljači	ukupno	ponavljači	ukupno	ponavljači	studenata	ponavljača			
	red*	511	0	0	0	0	0	156	0	0	0	0	0	0	0	0	0	0	0	0	0	0	0	0	0	0	0	0		
	red**	380	309	0	0	0	0	94	46	0	0	0	0	0	0	0	0	0	0	0	0	0	0	0	0	0	0	476	357	
	izvanredni	0	0	0	0	0	0	0	0	0	0	0	0	0	0	0	0	0	0	0	0	0	0	0	0	0	0	0	0	
	<b>UKUPNO</b>	<b>891</b>	<b>309</b>	<b>0</b>	<b>0</b>	<b>0</b>	<b>0</b>	<b>250</b>	<b>46</b>	<b>0</b>	<b>0</b>	<b>0</b>	<b>0</b>	<b>0</b>	<b>0</b>	<b>0</b>	<b>0</b>	<b>0</b>	<b>0</b>	<b>0</b>	<b>0</b>	<b>0</b>	<b>0</b>	<b>0</b>	<b>0</b>	<b>0</b>	<b>43</b>	<b>2</b>	<b>1184</b>	<b>357</b>

\*\*studiji: (a) sveučilišni + (b) stručni + (c) dodiplomski

Tablica 3. Upisani studenti prema posebnim uvjetima – Šumarski fakultet Sveučilišta u Zagrebu

Napomena: Podaci se odnose na stanje na dan 1. listopada 2013. za upisane studente i apsolvante.

a) **SVEUČILIŠNI STUDIJ**

PREDDIPLOMSKI	I. godina	II. godina	III. godina	IV. godina	Ukupno
Studenti sa tjelesnim oštećenjem od 60% i više			1		1
Na temelju Sporazuma o poticajnim mjerama za upis u ustanove visokog obrazovanja za hrvatske branitelje, hrvatske ratne vojnike invalide, djecu smrtno stradalih, zatočenih ili nestalih branitelja Domovinskog rata te djecu 100%-tnih HRVI iz Domovinskog rata I. skupine.		2	1		3
Na temelju čl. 48.b Zakona vojnih i civilnih invalida iz Domovinskog rata					0
Hrvatska dijaspora					0
<b>UKUPNO</b>	<b>0</b>	<b>2</b>	<b>2</b>	<b>0</b>	<b>4</b>

Šumarski fakultet u akad. god. 2013./2014. nije imao studenata na Integriranom preddiplomskom i diplomskom studiju.  
 Šumarski fakultet u akad. god. 2013./2014. nije imao studenata na diplomskom studiju upisanih prema posebnim uvjetima.  
 Šumarski fakultet u akad. god. 2013./2014. nije imao studenata na Zajedničkom studiju.  
 Šumarski fakultet u akad. god. 2013./2014. nije imao studenata na Združenom studiju.

b) **STRUČNI STUDIJ**

Šumarski fakultet u akad. god. 2013./2014. nije imao studenata na stručnom studiju

c) **DODIPLOMSKI STUDIJ**

Šumarski fakultet u akad. god. 2013./2014. nije imao studenata na dodiplomskom studiju

Tablica 3.a. Ukupan broj studenata i apsolvana upisanih prema posebnim uvjetima na svim studijima Šumarski fakultet Sveučilišta u Zagrebu

POSEBNI UVJETI UPISA	SVEUČILIŠNI STUDIJ						DODIPLOMSKI STUDIJ	APSOLVENTI	SVEUKUPNO**
	PREDDIPL.	INTEGRIRANI	DIPLOMSKI	ZAJEDNIČKI	ZDRUŽENI	STRUČNI STUDIJ			
Studenti sa tjelesnim oštećenjem od 60% i više	1	0	0	0	0	0	0	0	1
Na temelju Sporazuma o poticajnim mjerama za upis u ustanove visokog obrazovanja za hrvatske branitelje, hrvatske ratne vojnike invalide, djecu smrtno stradalih, zatočenih ili nestalih branitelja Domovinskog rata te djecu 100%-tnih HRVI iz Domovinskog rata I. skupine.	3	0	0	0	0	0	0	0	3
Na temelju čl. 48.b Zakona vojnih i civilnih invalida iz Domovinskog rata	0	0	0	0	0	0	0	0	0
Hrvatska dijaspora	0	0	0	0	0	0	0	0	0
<b>UKUPNO</b>	<b>4</b>	<b>0</b>	<b>0</b>	<b>0</b>	<b>0</b>	<b>0</b>	<b>0</b>	<b>0</b>	<b>4</b>

\*\*studiji: (a) sveučilišni + (b) stručni + (c) dodiplomski

Tablica 4. Studenti SVI - položili završni (ZI) odnosno diplomski ispit (DI) - Šumarski fakultet Sveučilišta u Zagrebu

NAZIV STUDIJA***	M	Ž	Ukupno
Preddiplomski studij Urbano šumarstvo, zaštita prirode i okoliša	42	10	52
Preddiplomski studij Šumarstvo	25	10	35
Preddiplomski studij Drvena tehnologija	19	10	29
Diplomski istudij Uzgajanje i uređivanje šuma s lovnim gospodarstvom	21	9	30
Diplomski istudij Tehnike tehnologije i menadžment u šumarstvu	24	1	25
Diplomski studij Urbano šumarstvo, zaštita prirode i okoliša	31	2	33
Diplomski studij Drvnotehnološki procesi	18	3	21
Diplomski studij Oblikovanje proizvoda od drva	3	1	4
Dodiplomski studij drvnotehnološki odsjek	3	0	3
Dodiplomski šumarski odsjek	16	3	19
<b>UKUPNO</b>	<b>202</b>	<b>49</b>	<b>251</b>

\*\*\*Naziv prema dopusnici za rad izdanoj od strane Ministarstva znanosti, obrazovanja i športa

Tablica 4.a. Studenti SVI - položili završni (ZI) odnosno diplomski ispit (DI) - sumarno po studijima Šumarskog fakulteta Sveučilišta u Zagrebu

VRSTA STUDIJA	M	Ž	Ukupno
Sveučilišni preddiplomski studij	86	30	116
Sveučilišni integrirani preddiplomski i diplomski studij	0	0	0
Sveučilišni diplomski studij	97	16	113
Zajednički studij	0	0	0
Združeni studij	0	0	0
Stručni studij	0	0	0
Dodiplomski sveučilišni studij	19	3	22
<b>UKUPNO</b>	<b>202</b>	<b>49</b>	<b>251</b>

## II. PODACI PREMA ODSJECIMA, SMJEROVIMA I STUDIJIMA

Napomena: Podaci o upisanim studentima i apsolutnim odnose se na stanje na dan 1. listopada 2013., uključujući ponavljajuće, upisane prema posebnim uvjetima te strane studente, odnosno na stanje 30. rujna 2014. za one koji su završili ili diplomirali.

Tablica 5. Preddiplomski studij Šumarski fakultet Sveučilišta u Zagrebu – upisani studenti, apsolvanti i studenti koji su završili studij

Odsjek-Studij-Smjer	I. godina	II. godina	III. godina	IV. godina	Završili studij
Preddiplomski studij Šumarstvo	161	122	80		52
Preddiplomski studij Urbano šumarstvo, zaštita prirode i okoliša	141	76	47		35
Preddiplomski studij Drvna tehnologija	180	50	34		29
<b>UKUPNO</b>	<b>482</b>	<b>248</b>	<b>161</b>	<b>0</b>	<b>116</b>

(Tablica 6. Integrirani preddiplomski i diplomski studij Šumarski fakultet Sveučilišta u Zagrebu – upisani studenti, apsolvanti i studenti koji su završili studij) Šumarski fakultet u akad.god. 2013./2014. nije imao integrirani preddiplomski i diplomski studij.

Tablica 7. Diplomski studij Šumarski fakultet Sveučilišta u Zagrebu – upisani studenti, apsolvanti i studenti koji su završili studij

Odsjek-Studij-Smjer	I. godina	II. godina	Diplomirali
Diplomski studij Uzgojanje i uređivanje šuma s lovnim gospodarenjem	35	39	30
Diplomski studij tehnike tehnologije i menadžment u šumarstvu	26	32	25
Diplomski studij Urbano šumarstvo, zaštita prirode i hortikultura	22	40	33
Diplomski studij Oblikovanje proizvoda od drva	12	6	4
Diplomski studij Drvnotehološki procesi	12	26	21
<b>UKUPNO</b>	<b>107</b>	<b>143</b>	<b>113</b>

(Tablica 8. Zajednički studij Šumarski fakultet Sveučilišta u Zagrebu – upisani studenti, apsolvanti i studenti koji su završili studij) Šumarski fakultet u akad.god. 2013./2014. nije imao zajednički studij.

Tablica 9. Zdrruženi studij Šumarski fakultet Sveučilišta u Zagrebu – upisani studenti, apsolvanti i studenti koji su završili studij

Odsjek-Studij-Smjer	I. godina	II. godina	III. godina	Apsolvanti	Završili studij
Stručni studij Virovitica	41		2		
<b>UKUPNO</b>	<b>41</b>	<b>0</b>	<b>2</b>	<b>0</b>	<b>0</b>

Tablica 10. Stručni studij Šumarski fakultet Sveučilišta u Zagrebu – upisani studenti, apsolvanti i studenti koji su završili studij

Odsjek-Studij-Smjer	IV. godina	V. godina	VI. godina	Apsolvanti	Diplomirali
Šumarski odsjek					20
Drvnotehološki odsjek					2
<b>UKUPNO</b>	<b>0</b>	<b>0</b>	<b>0</b>	<b>0</b>	<b>22</b>

\*slušali nastavu po dodiplomskom programu u ak. god. 2013./2014.

### III. STRANI STUDENTI

Napomena: Podaci o upisanim stranim studentima i apsolutivima odnose se na stanje na dan 1. listopada 2013.

Strani studenti = studenti koji nisu državljanin Republike Hrvatske, a upisani su na cjeloviti studijski program, izvan programa studentske razmjene.

Apsolventi= studenti koji su odslužili sve kolegije i imaju verificirane sve obveze u indeksu, ali polažu ispite (ili izradjuju završni ili diplomski rad.

Tablica 12. Strani studenti Šumarski fakultet Sveučilišta u Zagrebu - upisani i apsolventi

STUDIJ	I. godina		II. godina		III. godina		IV. godina		V. godina		VI. godina		Apsolventi		UKUPNO			
	M	Z	M	Z	M	Z	M	Z	M	Z	M	Z	M	Z	M	Z		
Sveučilišni preddiplomski studij			0	1					0						0	1	0	1
Sveučilišni integrirani preddiplomski i diplomski studij			0						0						0	0	0	0
Sveučilišni diplomski studij			0	0					0						0	0	0	0
Zajednički studij			0	0					0						0	0	0	0
Združeni studij			0	0					0						0	0	0	0
Stručni studij			0	0					0						0	0	0	0
Dodiplomski studij*			0	0					0						0	0	0	0
<b>UKUPNO</b>	<b>0</b>	<b>0</b>	<b>0</b>	<b>1</b>	<b>0</b>	<b>0</b>	<b>0</b>	<b>0</b>	<b>0</b>	<b>0</b>	<b>0</b>	<b>0</b>	<b>0</b>	<b>0</b>	<b>0</b>	<b>1</b>	<b>0</b>	<b>1</b>

\* slušali nastavu po dodiplomskom programu u ak. god. 2013./2014.

Tablica 13. Strani studenti Šumarski fakultet Sveučilišta u Zagrebu - prema prebivalištu (zemlja/država iz koje dolaze)

STUDIJ	I. god.	zemlja / država	II. god.	zemlja / država	III. god.	zemlja / država	IV. god.	zemlja / država	V. god.	zemlja / država	VI. god.	zemlja / država	Apsolventi	zemlja / država	Ukp. stranih studenata	Ukp. po zemljama
Sveučilišni preddiplomski studij			1	BiH - 1											1	BiH - 1
Sveučilišni integrirani preddiplomski i diplomski studij															0	
Sveučilišni diplomski studij															0	
Zajednički studij															0	
Združeni studij															0	
Stručni studij															0	
Dodiplomski studij*			1	BiH - 1	0	0	0	0	0	0	0	0	0	0	0	0
<b>UKUPNO</b>	<b>0</b>		<b>1</b>	<b>BiH - 1</b>	<b>0</b>	<b>0</b>	<b>0</b>	<b>0</b>	<b>0</b>	<b>0</b>	<b>0</b>	<b>0</b>	<b>0</b>	<b>0</b>	<b>1</b>	<b>BiH - 1</b>

\* slušali nastavu po dodiplomskom programu u ak. god. 2013./2014.

Tablica 14. Strani studenti Šumarski fakultet Sveučilišta u Zagrebu - položili završni (Z) odnosno diplomski ispit (DI)

STUDIJ	M	zemlja /država	Z	zemlja / država	Ukp.	Ukp. po zemljama
Sveučilišni preddiplomski studij (ZI)					0	
Sveučilišni integrirani preddiplom. i diplom. studij (DI)					0	
Sveučilišni diplomski studij (DI)	1	Kosovo - 1	1	Kosovo - 1	2	Kosovo - 2
Zajednički studij (DI)					0	
Združeni studij (DI)					0	
Stručni studij (ZI)					0	
Sveučilišni dodiplomski (DI)					0	
<b>UKUPNO</b>	<b>1</b>	<b>Kosovo - 1</b>	<b>1</b>	<b>Kosovo - 1</b>	<b>2</b>	<b>Kosovo - 2</b>

Stanje na dan 30. rujna 2014.

#### IV. POSLJEDIPLOMSKI STUDIJI

##### a) specijalistički

Tablica 15. Poslijediplomski specijalistički studij Šumarskog fakulteta Sveučilišta u Zagrebu - SVI (upisi poslije 1. 10. 2003.)

Naziv poslijediplomskog specijalističkog studija	I. godina		II. godina		Završilo studij
	M	Ž	M	Ž	
	Ukupno		Ukupno		
Ekološko oblikovanje krajolika , zaštita prirode i hortikultura	2	1			0
Lovstvo			1	1	2
Uzgojanje i osnivanje šuma			1		1
Šumarske tehnike i tehnologije					0
<b>UKUPNO</b>	<b>2</b>	<b>1</b>	<b>2</b>	<b>1</b>	<b>3</b>

Stanje na dan 30. rujna 2014.

(Tablica 16. Poslijediplomski specijalistički studij Šumarski fakultet Sveučilišta u Zagrebu - strani studenti (upisi poslije 1. 10. 2003.))  
Šumarski fakultet u akad. god. 2013./2014. nije imao studenata na Poslijediplomskom specijalističkom studiju

##### b) magistarski - mr. sc. (stari program )

(Tablica 17. Poslijediplomski studij Šumarski fakultet Sveučilišta u Zagrebu - magistarski - mr. sc. - SVI (upisi prije 1. 10. 2003., stari program))  
Šumarski fakultet u akad. god. 2013./2014. nije imao studenata na Poslijediplomskom studiju (stari program)

(Tablica 18. Poslijediplomski studij Šumarski fakultet Sveučilišta u Zagrebu - magistarski - mr. sc. - strani studenti (upisi prije 1. 10. 2003., stari program))  
Šumarski fakultet u akad. god. 2013./2014. nije imao studenata na Poslijediplomskom studiju - strani studenti (stari program)

## c) doktorski

Napomena: upisuje se stanje na dan 1. listopada 2013. za upisane polaznike, te 30. rujna 2014. za sve ostale podatke.

Tablica 19. Broj prijavljenih tema doktorskih radova

Naziv poslijediplomskog doktorskog studija	I. godina			II. godina			III. godina			Ukupno		
	M	Ž	Ukp.	M	Ž	Ukp.	M	Ž	Ukp.	M	Ž	Ukp.
Drvena tehnologija			0			0	1		1	1	0	1
Urbano šumarstvo, zaštita prirode, uređivanje i zaštita šuma			0			0	2		2	2	0	2
Uzgajanje šuma i lovno gospodarjenje			0			0	2	3	5	2	3	5
Tehnike, tehnologije i menadžment u šumarstvu			0			0	1		1	1	0	1
<b>UKUPNO</b>	<b>0</b>	<b>0</b>	<b>0</b>	<b>0</b>	<b>0</b>	<b>0</b>	<b>6</b>	<b>3</b>	<b>9</b>	<b>6</b>	<b>3</b>	<b>9</b>

Tablica 20. Broj prihvaćenih prijava tema doktorskih radova

Naziv poslijediplomskog doktorskog studija	I. godina			II. godina			III. godina			Ukupno		
	M	Ž	Ukp.	M	Ž	Ukp.	M	Ž	Ukp.	M	Ž	Ukp.
Drvena tehnologija			0			0	1	0	1	1	0	1
Urbano šumarstvo, zaštita prirode, uređivanje i zaštita šuma			0			0	2	0	2	2	0	2
Uzgajanje šuma i lovno gospodarjenje			0			0	2	3	5	2	3	5
Tehnike, tehnologije i menadžment u šumarstvu			0			0	1	0	1	1	0	1
<b>UKUPNO</b>	<b>0</b>	<b>0</b>	<b>0</b>	<b>0</b>	<b>0</b>	<b>0</b>	<b>6</b>	<b>3</b>	<b>9</b>	<b>6</b>	<b>3</b>	<b>9</b>

Tablica 21.a. Broj doktorskih radova predanih na ocjenu

Naziv poslijediplomskog doktorskog studija	I. godina			II. godina			III. godina			Ukupno		
	M	Ž	Ukp.	M	Ž	Ukp.	M	Ž	Ukp.	M	Ž	Ukp.
Drvena tehnologija			0			0	1	0	1	1	0	1
Urbano šumarstvo, zaštita prirode, uređivanje i zaštita šuma			0			0	1	0	1	1	0	1
Uzgajanje šuma i lovno gospodarjenje			0			0	1	0	1	1	0	1
Tehnike, tehnologije i menadžment u šumarstvu			0			0	1	1	2	1	1	2
<b>UKUPNO</b>	<b>0</b>	<b>0</b>	<b>0</b>	<b>0</b>	<b>0</b>	<b>0</b>	<b>4</b>	<b>1</b>	<b>5</b>	<b>4</b>	<b>1</b>	<b>5</b>

Tablica 21.b. Broj obranjenih doktorskih radova

Naziv poslijediplomskog doktorskog studija	Znanstveno područje rada	Znanstveno polje rada	Broj obranjenih doktorskih radova		
			M	Ž	Ukp.
Drvena tehnologija	područje biotehničkih znanosti	drvena tehnologija	1	0	1
Urbano šumarstvo, zaštita prirode, uređivanje i zaštita šuma	područje biotehničkih znanosti	šumarstvo	1	0	1
Uzgajanje šuma i lovno gospodarjenje	područje biotehničkih znanosti	šumarstvo	1	0	1
Tehnike, tehnologije i menadžment u šumarstvu	područje biotehničkih znanosti	šumarstvo	1	1	2
<b>UKUPNO</b>			<b>4</b>	<b>1</b>	<b>5</b>

(Tablica 21.c. Broj obranjenih doktorskih radova izvan doktorskog studija)

Šumarski fakultet u akad. god. 2013./2014. nije imao obranjenih doktorskih radova izvan doktorskog studija

Tablica 22.a. Broj polaznika doktorskog studija

Naziv doktorskog studija	I. godina			II. godina			III. godina			Ukupno		
	M	Ž	Ukp.	M	Ž	Ukp.	M	Ž	Ukp.	M	Ž	Ukp.
Drvena tehnologija	1	4	5	1	3	4	1	0	1	3	7	10
Urbano šumarstvo, zaštita prirode, uređivanje i zaštita šuma	1	0	1	1	0	1	0	0	0	2	0	2
Uzgajanje šuma i lovno gospodarjenje	0	0	0	0	1	1	0	0	0	0	1	1
Tehnike, tehnologije i menadžment u šumarstvu	1	0	1	0	0	0	1	0	1	2	0	2
<b>UKUPNO</b>	<b>3</b>	<b>4</b>	<b>7</b>	<b>2</b>	<b>4</b>	<b>6</b>	<b>2</b>	<b>0</b>	<b>2</b>	<b>7</b>	<b>8</b>	<b>15</b>



(Tablica 22.b. Broj inozemnih doktoranada na sastavnici)

Šumarski fakultet u akad.god. 2013./2014. nije imao doktoranada na sastavnici

(Tablica 23. Broj doktoranada koji su proveli najmanje 3 mjeseca na usavršavanju izvan RH)

Šumarski fakultet u akad.god. 2013./2014. nije imao doktoranada koji su proveli najmanje 3 mjeseca na usavršavanju izvan RH

(Tablica 24. Broj doktora znanosti koji su nakon doktorskog studija na usavršavanju izvan RH proveli bez prekida najmanje 6 mjeseci)

Šumarski fakultet u akad.god. 2013./2014. nije imao doktora znanosti koji su nakon doktorskog studija proveli na usavršavanju izvan RH proveli bez prekida najmanje

(Tablica 25. Broj postdoktoranada na sastavnici)

Šumarski fakultet u akad.god. 2013./2014. nije imao postdoktoranada na sastavnici

(Tablica 26. Broj postdoktoranada iz inozemstva koji su na sastavnici proveli bez prekida najmanje 6 mjeseci)

Šumarski fakultet u akad.god. 2013./2014. nije imao postdoktoranada iz inozemstva koji su na sastavnici proveli bez prekida najmanje 6 mjeseci

**Tablica 27. Broj doktoriranih znanstvenih novaka**

Naziv poslijediplomskog doktorskog studija	Znanstveno područje rada	Znanstveno polje rada	Broj polaznika		
			M	Ž	Ukp.
Drvena tehnologija	područje biotehničkih znanosti	drvena tehnologija	1	0	1
Uzgojanje šuma s lovnim gospodarenjem	područje biotehničkih znanosti	šumarstvo	1	0	1
<b>UKUPNO</b>			<b>2</b>	<b>0</b>	<b>2</b>

(Tablica 28. Broj doktorata dodijeljenih inozemnim studentima)

Šumarski fakultet u akad.god. 2013./2014. nije imao doktorata dodijeljenih inozemnim studentima

(Tablica 29. Broj pokrenutih međunarodnih dvojnih doktorata (cotutelle de these))

Šumarski fakultet u akad.god. 2013./2014. nije imao pokrenutih međunarodnih dvojnih doktorata

(Tablica 30. Broj završenih međunarodnih dvojnih doktorata (cotutelle de these))

Šumarski fakultet u akad.god. 2013./2014. nije imao završenih međunarodnih dvojnih doktorata

## V. NASTAVNO OSOBLJE I OSTALI DJELATNICI

Tablica 31. Nastavnici, suradnici u nastavi i ostali djelatnici - SVI na Šumarski fakultet Sveučilišta u Zagrebu

Legenda: PV = puno radno vrijeme, NV = nepuno radno vrijeme, KO = kumulativni radni odnos, FVS = financiranje zaposlenika, FZ = financiranje vanjskih suradnika

Redni broj	Zvanje / naziv radnog mjesta	MUSKARCI						ŽENE						SVEUKUPNO									
		PV		NV		KO		FZ		FVS		PV		NV		KO		FZ		FVS			
		broj izvršitelja	% radnog vremena*	broj izvršitelja	% radnog vremena*	broj izvršitelja	% radnog vremena*	Ukupno zaposlenici	Državni proračun	Vlastita sredstva	Ukp. vanjski suradnici	Državni proračun	Vlastita sredstva	Ukupno zaposlenici	Državni proračun	Vlastita sredstva	Ukp. vanjski suradnici	Državni proračun	Vlastita sredstva	Ukupno zaposlenici	Državni proračun	Vlastita sredstva	
1.	NASTAVNICI SURADNICI U NASTAVI	96	0	96	0	15	0	23	0	23	0	13	13	0	119	0	119	0	28	28	0	0	0
I.	Znanstveno-nastavna zvanja	59	0	59	0	10	0	8	0	8	0	6	6	0	67	0	67	0	16	16	0	0	0
1.	Redoviti profesor/č	9	0	9	0	2	2	1	1	1	1	2	2	0	10	0	10	0	2	2	0	0	0
2.	Redoviti profesor/p	20	0	20	0	3	3	5	5	5	5	2	2	0	25	0	25	0	5	5	0	0	0
3.	Izvanredni profesor	14	0	14	0	2	2	2	2	2	2	3	3	0	16	0	16	0	5	5	0	0	0
4.	Docent	16	0	16	0	3	3	0	0	0	0	1	1	0	16	0	16	0	4	4	0	0	0
II.	Nastavna zvanja	1	0	1	0	0	0	0	0	0	0	4	4	0	1	0	1	0	4	4	0	0	0
5.	Profesori visoke škole	0	0	0	0	0	0	0	0	0	0	0	0	0	0	0	0	0	0	0	0	0	0
6.	Viši predavač	1	0	1	0	1	1	0	0	0	0	2	2	0	1	0	1	0	2	2	0	0	0
7.	Predavač	0	0	0	0	0	0	0	0	0	0	2	2	0	0	0	0	0	2	2	0	0	0
8.	Viši lektor	0	0	0	0	0	0	0	0	0	0	0	0	0	0	0	0	0	0	0	0	0	0
9.	Lektor	0	0	0	0	0	0	0	0	0	0	0	0	0	0	0	0	0	0	0	0	0	0
10.	Viši umjetnički suradnik (viši korepetitor)	0	0	0	0	0	0	0	0	0	0	0	0	0	0	0	0	0	0	0	0	0	0
11.	Umjetnički suradnik (korepetitor)	0	0	0	0	0	0	0	0	0	0	0	0	0	0	0	0	0	0	0	0	0	0
III.	Suradnička zvanja	10	0	10	0	1	1	6	0	6	0	2	2	0	16	0	16	0	3	3	0	0	0
12.	Viši asistent	7	0	7	0	4	4	4	4	4	4	2	2	0	11	0	11	0	2	2	0	0	0
13.	Asistent	3	0	3	0	1	1	2	2	2	2	0	0	5	0	5	0	1	1	0	0	0	
IV.	Stručna zvanja (u znan. i vis. obrazovanju)	8	0	8	0	0	0	1	0	1	0	0	0	9	0	9	0	0	0	0	0	0	0
14.	Stručni savjetnik	0	0	0	0	0	0	0	0	0	0	0	0	0	0	0	0	0	0	0	0	0	0
15.	Viši stručni suradnik	0	0	0	0	0	0	0	0	0	0	0	0	0	0	0	0	0	0	0	0	0	0
16.	Stručni suradnik	8	0	8	0	1	1	1	1	1	1	1	1	9	0	9	0	0	0	0	0	0	0
IV.	Znanstvena zvanja	0	0	0	0	0	0	0	0	0	0	1	1	0	0	0	0	0	1	1	0	0	0
17.	Znanstveni savjetnik	0	0	0	0	0	0	0	0	0	0	0	0	0	0	0	0	0	0	0	0	0	0
18.	Viši znanstveni suradnik	0	0	0	0	0	0	0	0	0	0	0	0	0	0	0	0	0	0	0	0	0	0
19.	Znanstveni suradnik	0	0	0	0	0	0	0	0	0	0	0	0	0	0	0	0	0	0	0	0	0	0
IV.	Znanstveni novaci	18	0	18	0	4	4	8	0	8	0	0	0	26	0	26	0	4	4	0	0	0	0
20.	Znanstveni novak - viši asistent	10	0	10	0	1	1	2	2	2	2	0	0	12	0	12	0	1	1	0	0	0	0
21.	Znanstveni novak - asistent	8	0	8	0	3	3	6	6	6	6	0	0	14	0	14	0	3	3	0	0	0	0
II.	OSTALI ZAPOSLENICI U NASTAVI	9	0	9	0	0	0	3	0	3	0	0	0	12	0	12	0	0	0	0	0	0	0
22.	Radno mjesto I. vrste - knjižničarski savjetnik	0	0	0	0	0	0	0	0	0	0	0	0	0	0	0	0	0	0	0	0	0	0
23.	Radno mjesto I. vrste - viši knjižničar	0	0	0	0	0	0	0	0	0	0	0	0	0	0	0	0	0	0	0	0	0	0
24.	Radno mjesto I. vrste - diplomirani knjižničar	1	0	1	0	1	1	1	1	1	1	0	0	1	0	1	0	0	0	0	0	0	0
25.	Radno mjesto II. vrste - knjižničar	0	0	0	0	0	0	0	0	0	0	0	0	0	0	0	0	0	0	0	0	0	0
26.	Radno mjesto III. vrste - pomoćni knjižničar	0	0	0	0	0	0	0	0	0	0	0	0	0	0	0	0	0	0	0	0	0	0
27.	Radno mjesto II. vrste - viši tehničar	3	0	3	0	3	3	1	1	1	1	0	0	4	0	4	0	0	0	0	0	0	0
28.	Radno mjesto II. vrste - viši laborant	0	0	0	0	0	0	0	0	0	0	0	0	0	0	0	0	0	0	0	0	0	0
29.	Radno mjesto III. vrste - tehnički suradnik	5	0	5	0	5	5	1	1	1	1	1	1	6	0	6	0	0	0	0	0	0	0
30.	Radno mjesto III. vrste - laborant	1	0	1	0	1	1	1	1	1	1	0	0	1	0	1	0	0	0	0	0	0	0
I-III.	UKUPNO	105	0	105	0	15	15	26	0	26	0	13	13	0	131	0	131	0	28	28	0	0	0

Redni broj	Zvanje / naziv radnog mjesta	MUŠKARCI						ŽENE						SVEUKUPNO																					
		PV		NV		KO		PV		NV		KO		PV		NV		KO		FZ		FVS													
		broj izvršitelja	% radnog vremena*	broj izvršitelja	% radnog vremena*	broj izvršitelja	% radnog vremena*	broj izvršitelja	% radnog vremena*	broj izvršitelja	% radnog vremena*	broj izvršitelja	% radnog vremena*	broj izvršitelja	% radnog vremena*	broj izvršitelja	% radnog vremena*	broj izvršitelja	% radnog vremena*	broj izvršitelja	% radnog vremena*	Državni proračun	Vlastita sredstva	Državni proračun	Vlastita sredstva										
1-2	2a	3	3a	4a+2+3	5	6	7	8	9	10	11	11a	12	12a	13+10a+1+12	14	15	16	17	18	19+1+0	20+2+11	20a+2+11a	21+3+12	21a+3+12a	22+19+20+21	23	24	25+7+16	26	27				
III.	SLUŽBENICI I NAMJEŠTENICI**	22	0	22	0	0	0	0	0	42	0	0	0	0	42	0	0	0	0	0	64	0	0	0	0	64	0	0	0	0	0	0			
III.	Službenici	3	0	3	0	0	0	0	0	24	0	0	0	0	24	0	0	0	0	0	27	0	0	0	0	27	0	0	0	0	0	0			
31.	Položaj I. vrste									3	0				3	0					3	0				3	0								
32.	Položaj II. vrste									4	0				4	0					4	0				4	0								
33.	Položaj III. vrste	2		2	2					1	1				1	1					3	0				3	0								
34.	Radna mjesta I. vrste																																		
35.	Radna mjesta II. vrste																																		
36.	Radna mjesta III. vrste	1		1	1					16					16						17					17									
III.	Namještenici	19	0	19	0	0	0	0	0	18	0	0	0	0	18	0	0	0	0	0	37	0	0	0	0	37	0	0	0	0	0	0	0	0	
37.	Položaj II. vrste																																		
38.	Položaj III. vrste	4		4	4					2					2						6					6									
39.	Radna mjesta II. vrste																																		
40.	Radna mjesta III. vrste	13		13	13					3					3						16					16									
41.	Radna mjesta IV. vrste	2		2	2					13					13						15					15									
I-III-III.	SVEUKUPNO	127	0	127	127	0	15	15	0	68	0	0	0	68	0	13	13	0	0	195	0	28	28	0	195	0	28	28	0	0	0	0	0	0	

**Napomena:**  
a) Puno radno vrijeme: iznosi 40 sati tjedno. Poslovi zaposlenika u nastavi i okviru 40 satnog radnog vremena normirani su u Kolektivnom ugovoru za znanost i visoko obrazovanje NN 142/2010. Okazan Odlukom Vlade RH (27.3.2014.)  
b) Nepuno radno vrijeme: svako kraće od punog radnog vremena.  
c) Kumulativni radni odnos: rad u nepunom radnom vremenu kod dva ili više poslodavaca.  
\*Podatci za nepuno radno vrijeme i kumulativni radni odnos upisuju se na sljedeći način:  
npr. ako je br. izvršitelja "4", u stupce % radnog vremena ne upisujete broj 4, već raspodjelu, npr.: "1x80%, 2x50%, 1x20%"; na taj način ispunjavaju se i ćelije pod SVEUKUPNO!  
\*\*Sukladno Uredbi o nazivima radnih mjesta i koeficijentima složenosti poslova u javnim službama (Narodne novine broj 25/2013., 72/2013., 151/2013., 9/2014., 40/2014., 51/2014., 77/2014., 83/2014., 87/2014.)  
d) Podatci za financiranje zaposlenika (FZ) popunjavaju se tako da brojke upisane za Državni proračun i za Vlastita sredstva, kada se zbroje, odgovaraju broju kojeg ste upisali pod Ukupno zaposlenici.  
Podatci za financiranje vanjskih suradnika (FVS) popunjavaju se tako da brojke upisane za Državni proračun i za Vlastita sredstva, kada se zbroje, odgovaraju broju kojeg ste upisali pod Ukupno vanjski suradnici

Tablica 32. Strani nastavnici i istraživači koji su trenutno zaposleni u RH - Šumarski fakultet Sveučilišta u Zagrebu  
Šumarski fakultet u ak.god. 2013./2014. nije mao stranih nastavnika i istraživača koji su trenutno zaposleni u RH.

## VI. OSTALI PODATCI

Tablica 33. Istraživačka djelatnost - Šumarski fakultet Sveučilišta u Zagrebu

## a) Projekti

	Broj projekata (ukupno)	Tip projekata		Broj osoba uključenih u projekte (iz sastavnice)
		Znanstveno istraživački	Stručni	
<b>Nacionalni projekti</b>				
Z - projekti	42	42		138
NZZ				
UKF				
TEST				
BICRO - RAZUM, TEHCRO, VENCRO, IRCRO, KONCRO				
Ostali programi				
Ostali projekti financirani iz proračuna				
<b>UKUPNO</b>	<b>42</b>	<b>42</b>	<b>0</b>	<b>138</b>
<b>Međunarodni projekti</b>				
FP7				
IPA	2	2		8
COST	3	3		8
EUREKA				
TEMPUS				
Ostali programi Europske unije				
ESF				
NIH				
Bilateralni projekti (MZOŠ)	1	1		2
Multilateralni projekti (MZOŠ)				
Ostali programi	1	1		2
<b>UKUPNO</b>	<b>7</b>	<b>7</b>	<b>0</b>	<b>20</b>
<b>Projekti s gospodarstvom</b>				
Nacionalni projekti	15	13	2	28
Međunarodni projekti	1	1		3
<b>UKUPNO</b>	<b>16</b>	<b>14</b>	<b>2</b>	<b>31</b>

## b) Patenti

Broj licencnih ugovora	
Broj odobrenih patenata	
Broj patentnih prijava	4
Broj novoosnovanih tvrtki proizašlih iz znanstvenih rezultata i ekspertiza	



## *2. 5. Društveno područje*



## EDUKACIJSKO-REHABILITACIJSKI FAKULTET

DEKANICA: dr. sc. Antonia Žižak, redovita profesorica u trajnom zvanju  
PRODEKANICA ZA NASTAVU: dr. sc. Mirjana Lenček, redovita profesorica  
PRODEKANICA ZA ZNANOST: dr. sc. Daniela Bratković, izvanredna profesorica  
TAJNICA FAKULTETA: Zdenka Imamović, dipl. iur.

### Nastavna djelatnost

Edukacijsko-rehabilitacijski fakultet (ERF) i dalje je jedina visokoškolska ustanova u Republici Hrvatskoj koja ustrojava i izvodi sveučilišne studijske programe Logopedija, Rehabilitacija/Edukacijske rehabilitacija i Socijalna pedagogija te razvija znanstvenoistraživački i visokostručni rad u polju edukacijsko-rehabilitacijskih znanosti i logopedije.

Nastavna djelatnost odvija se kroz tri preddiplomska studija i tri diplomatska studija te kroz jedan znanstveni poslijediplomski doktorski studij – *Prevenicijska znanost i studij invaliditeta* i jedan poslijediplomski specijalistički studij – *Rana intervencija u edukacijskoj rehabilitaciji*.

Nastavnici koji izvode ove studije djeluju unutar sedam odsjeka: Odsjek za logopediju, Odsjek za oštećenja sluha, Odsjek za oštećenja vida, Odsjek za motoričke poremećaje, kronične bolesti i art-terapije, Odsjek za inkluzivnu edukaciju i rehabilitaciju, Odsjek za poremećaje u ponašanju, Odsjek za kriminologiju.

U izvještajnom razdoblju nastavu je izvodilo šezdeset devet (69) nastavnika i suradnika u nastavi: pedeset (50) u znanstveno-nastavnom zvanju, dva (2) nastavnika u nastavnom zvanju i šest (6) nastavnika u suradničkom zvanju te jedanaest (11) znanstvenih novaka.

### Preddiplomski sveučilišni studiji

Na Edukacijsko-rehabilitacijskom fakultetu izvode se tri preddiplomska sveučilišna studija: Logopedija, Rehabilitacija i Socijalna pedagogija. Preddiplomski studijski programi traju šest (6) semestara (180 ECTS-bodova).

U ak. god. 2013./2014. ukupno je na preddiplomske studije upisano 457 studenata.

U istom razdoblju preddiplomske studije završilo je ukupno 135 studenata i steklo akademski naziv: (1) sveučilišni prvostupnik (*baccalaureus*) / sveučilišna prvostupnica (*baccalaurea*) edukacijske rehabilitacije – pedeset tri (53) studenata; (2) sveučilišni prvostupnik (*baccalaureus*) / sveučilišna prvostupnica (*baccalaurea*) logopedije - trideset pet (35) studenata; (3) sveučilišni prvostupnik (*baccalaureus*)/sveučilišna prvostupnica (*baccalaurea*) socijalne pedagogije - četrdeset sedam (47) studenata.

### Diplomski sveučilišni studiji

Na Edukacijsko-rehabilitacijskom fakultetu izvode se tri diplomatska sveučilišna studija: Edukacijska rehabilitacija, Logopedija i Socijalna pedagogija. Ovi programi traju četiri (4) semestra (120 ECTS-bodova). U ak. god. 2013./2014. ukupno su na diplomatske studije upisana 404 studenata. U ak. god. 2013./2014. diplomatske studije završilo je ukupno 186 studenata i steklo akademski naziv: (1) magistar / magistra edukacijske rehabilitacije – šezdeset sedam (67) studenata; (2) magistar / magistra logopedije – šezdeset osam (68) studenata; (3) magistar / magistra socijalne pedagogije – pedeset jedan (51) student.

### Poslijediplomski sveučilišni studiji

Na poslijediplomskom specijalističkom studiju *Rana intervencija u edukacijskoj rehabilitaciji* ukupno je dvadeset (20) novih polaznika upisanih u treći semestar studija. Sveukupan broj studenata na specijalističkom studiju je dvadeset pet (25). Tijekom izvještajnoga razdoblja održane su dvije (2) obrane specijalističkih radova.

Na *Poslijediplomskom znanstvenom (doktorskom) studiju edukacijsko-rehabilitacijskih znanosti* jednoj (1) polaznici odobrena je tema disertacije. U okviru istoga studija obranjen je jedan (1) doktorski rad.

Na poslijediplomskom doktorskom studiju *Prevenicijska znanost i studij invaliditeta* prijavljene su ukupno četiri (4) doktorske teme i sve su prihvaćene na Senatu Sveučilišta u Zagrebu. Na spomenutom je studiju obranjen jedan (1) doktorski rad.

### Istraživačka i stručna djelatnost

U akademskoj godini 2013./2014. ERF je u svojstvu nositelja, partnera ili suradnika sudjelovao u provedbi ukupno devetnaest (19) nacionalnih znanstvenih projekata. Od toga je šest (6) završenih Z – projekata (potpora



MZOS-a), jedan (1) NZZ-ov projekt, dva (2) projekta u kategoriji ostalih programa i deset (10) ostalih projekata financiranih iz proračuna (jedan uz potporu Vlade RH i devet istraživačkih potpora Sveučilišta u Zagrebu). Devet (9) je samostalnih istraživanja znanstvenika ERF-a bez posebnoga financiranja.

Provodilo se i deset (10) međunarodnih znanstvenih projekata, uključujući tri (3) IPA projekta (s istraživačkim aktivnostima), tri (3) COST projekta, tri (3) projekta iz ostalih programa Europske unije i jedan (1) u kategoriji ostalih programa međunarodne suradnje.

Znanstveno, nastavno i stručno osoblje i protekle je akademske godine u okviru Centra za rehabilitaciju ERF-a ostvarilo značajan opseg neposrednoga stručnoga rada s različitim korisnicima, nastavni rad sa studentima putem kliničkih vježbi i prakse, savjetodavni i edukativni rad, znanstvenoistraživačke i stručnoistraživačke projekte te je javno promicalo razvoj kvalitete skrbi i potpore za djecu s teškoćama u razvoju, osobe s invaliditetom i teškoćama socijalne integracije.

Kroz Centar za cjeloživotno obrazovanje proveden je niz edukativnih programa sa svrhom cjeloživotnoga učenja zainteresiranih korisnika iz stručnoga i znanstvenoga okružja.

U izvještajnom je razdoblju Fakultet bio nositelj dvaju (2) nacionalnih stručnih projekata u kategoriji ostalih nacionalnih programa te nositelj ili ugovorni partner na sedam (7) međunarodnih stručnih projekata, od kojih je jedan (1) IPA projekt, a šest (6) u kategoriji ostalih programa Europske unije. Važno je spomenuti i doprinos djelatnika Fakulteta u provedbi 43 stručna projekta drugih nositelja (nevladinih udruga, škola, gradova, županija i sveučilišta).

### **Međunarodna suradnja**

Tijekom ak. god. 2013./2014. međunarodna suradnja Fakulteta osnažena je u području studentske mobilnosti, a potpisani su i novi međunarodni sporazumi. Za sljedeće sedmogodišnje razdoblje programa Erasmus+ obnovljeno je sedam (7) postojećih Erasmus+ ugovora, a sklopljena su i tri (3) nova ugovora. Dogovoreno je proširenje međusveučilišnoga sporazuma s Indiana State Universityjem, kojim se proširuje ranije uspostavljena suradnja i razmjena studenata. Potpisana su i dva (2) nova međufakultetska ugovora.

Odlazna mobilnost studenata ostvarena je u okviru Erasmus+ programa (10) i bilateralnih sporazuma (9) te Natječaja za akademsku mobilnost za 2014. godinu (1). Dolazna mobilnost studenata ostvarena je u okviru Erasmus + programa (3) te u okviru projekta *Erasmus Intensive Program 'Education for Sustainable Development'* (20).

Mobilnost nastavnika u 2014. godini snažnija je nego prethodnih godina. Dolazna mobilnost nastavnika ostvarena je u okviru Erasmus programa (3), Fullbright programa (1), Natječaja za akademsku mobilnost za 2014. godinu (1), dogovora o proširenju bilateralnih sporazuma (4) te pojedinačnih dogovora s više stranih gostiju predavača. Odlazna mobilnost nastavnika ostvarena je u okviru Erasmus+ programa (1), bilateralnih međusveučilišnih sporazuma (3), Natječaja za akademsku mobilnost za 2014. godinu (1), Natječaja Sveučilišta u Zagrebu iz sredstava za mobilnost istraživača (1), pojedinačnih dogovora sa stranim partnerima (4), dogovora o međunarodnoj suradnji i novim sporazumima (1).

Ostvarena je i mobilnost nenastavnoga osoblja u okviru Erasmus programa (1) te kao dio projektnih aktivnosti u svrhu stručnoga usavršavanja osoblja Centra za rehabilitaciju (3).

Nastavljena je praksa sudjelovanja inozemnih nastavnika na poslijediplomskom doktorskom studiju *Prevenzijska znanost i studij invaliditeta* u ulozi nositelja predmeta, mentora pri izradi doktorskih radova te kao članova povjerenstava za obranu tema i obranu disertacija.

U svibnju 2014. na ERF-u je održan Erasmus Intensive Program *Education for Sustainable Development*, na kojem je sudjelovalo oko trideset pet (35) studenata i nastavnika iz pet (5) europskih zemalja.

Fakultet je uključen u jedan novi ERASMUS + projekt, a nastavljene su aktivnosti ranije započetoga Erasmus/LLP projekta.

Poboljšana je vidljivost informacija o studijskim programima ERF-a za dolazne strane studente na mrežnoj stranici Fakulteta. Povećan je broj predmeta na engleskom jeziku kojih je sada ukupno dvadeset devet (29).

### **Izdanja znanstvenih i stručnih časopisa**

Znanstvena i stručna djelatnost Fakulteta obuhvaća i izdanja vlastitih znanstvenih časopisa s međunarodnim uredništvom, indeksiranih u više međunarodnih citatnih baza.

Tako su u 2014. godini tiskana dva redovita broja časopisa *Hrvatska revija za rehabilitacijska istraživanja* (vol. 50, br. 1 i br. 2).

Priredena su za objavljivanje i dva redovita broja časopisa *Kriminologija i socijalna integracija* (vol. 22, br.1 i br. 2). Fakultet (Odsjek za logopediju) je i suizdavač znanstveno-stručnoga časopisa *Logopedija*, uz Hrvatsko logopedsko društvo; u 2014. godini tiskan je jedan broj časopisa (vol. 4, br. 1).

**I. STUDENTI - SVI****Tablica 1. Upisani studenti i apsolvanti - SVI na svim studijima Edukacijsko-rehabilitacijskog fakulteta Sveučilišta u Zagrebu**

Napomena: Podaci o upisanim studentima i apsolvantima odnose se na stanje na dan 1. listopada 2013., uključujući ponavljajuće, studente upisane prema posebnim uvjetima, strane studente i apsolvante.

**Legenda:** M= muškarci, Ž = žene, red\* = redoviti studenti koji studiraju uz potporu Ministarstva, red\*\* = redoviti studenti koji snose dio troškova studija, Ukp = Ukupno  
 Redoviti i izvanredni studenti = definirani prema pravilniku o studiranju sastavnice ili prema Sveučilišnom pravilniku o studiranju ako na sastavnici takav pravilnik ne postoji  
 Apsolvanti = studenti koji su odslužili sve kolegije i imaju verifikirane sve obveze u indeksu, ali poldžu ispite i/ili izraduju završni ili diplomski rad, pojam apsolvanti odnosi se isključivo na studente dodiplomskog i stručnog dodiplomskog studija.

**a) SVEUČILIŠNI STUDIJ**

Način studiranja	I. godina		II. godina		III. godina		IV. godina		SVI		
	M	Ž	M	Ž	M	Ž	M	Ž	M	Ž	
red*	6	142	7	142	8	129	137	0	21	413	434
red**	0	0	0	0	3	20	23	0	3	20	23
izvanredni	0	0	0	0	0	0	0	0	0	0	0
<b>Ukupno</b>	<b>6</b>	<b>142</b>	<b>7</b>	<b>142</b>	<b>11</b>	<b>149</b>	<b>160</b>	<b>0</b>	<b>24</b>	<b>433</b>	<b>457</b>

Edukacijsko-rehabilitacijski fakultet u ak. god. 2013./2014. nije izvodio integrirane prediplomske i diplomske studije.

**b) STRUČNI STUDIJ**

Način studiranja	I. godina		II. godina		SVI	
	M	Ž	M	Ž	M	Ž
red*	3	132	5	140	8	272
red**	1	5	6	114	5	119
izvanredni	0	0	0	0	0	0
<b>Ukupno</b>	<b>4</b>	<b>137</b>	<b>11</b>	<b>254</b>	<b>13</b>	<b>391</b>

Edukacijsko-rehabilitacijski fakultet u ak. god. 2013./2014. nije izvodio zajedničke studije.  
 Edukacijsko-rehabilitacijski fakultet u ak. god. 2013./2014. nije izvodio združene studije.

**c) DODIPLOMSKI STUDIJ**

Edukacijsko-rehabilitacijski fakultet u ak. god. 2013./2014. nije izvodio stručne studije.  
 Edukacijsko-rehabilitacijski fakultet u ak. god. 2013./2014. nije izvodio dodiplomske studije.



Tablica 2. Upisani studenti - ponavljači - SVI na svim studijima Edukacijsko-rehabilitacijskog fakulteta Sveučilišta u Zagrebu

**Napomena:** Pod **ukupno\*** podrazumijevaju se svi upisani studenti bez apsolviranih.

*Ponavljači koji nisu stekli dovoljno ECTS bodova za upis više godine te su upisani na semestar koji pripada toj godini studija.*

a) **SVEUČILIŠNI STUDIJ**

PREDDIPLOMSKI STUDIJ	Način studiranja	I. godina		II. godina		III. godina		IV. godina		SVEUKUPNO	
		ukupno*	ponavljači	ukupno*	ponavljači	ukupno*	ponavljači	ukupno*	ponavljači	ukupno*	ponavljači
	red**	148	0	149	0	137	9	0	0	434	9
	red**	0	0	0	0	23	17	0	0	23	17
	izvanredni	0	0	0	0	0	0	0	0	0	0
	<b>UKUPNO</b>	<b>148</b>	<b>0</b>	<b>149</b>	<b>0</b>	<b>160</b>	<b>26</b>	<b>0</b>	<b>0</b>	<b>457</b>	<b>26</b>

Edukacijsko-rehabilitacijski fakultet u ak. god. 2013./2014. nije izvodio integrirane preddiplomske i diplomske studije.

DIPLOMSKI STUDIJ	Način studiranja	I. godina		II. godina		SVEUKUPNO	
		ukupno*	ponavljači	ukupno*	ponavljači	ukupno*	ponavljači
	red*	135	0	145	29	280	29
	red**	6	4	118	100	124	104
	izvanredni	0	0	0	0	0	0
	<b>UKUPNO</b>	<b>141</b>	<b>4</b>	<b>263</b>	<b>129</b>	<b>404</b>	<b>133</b>

Edukacijsko-rehabilitacijski fakultet u ak. god. 2013./2014. nije izvodio zajedničke studije.

Edukacijsko-rehabilitacijski fakultet u ak. god. 2013./2014. nije izvodio združene studije.

b) **STRUČNI STUDIJ**

Edukacijsko-rehabilitacijski fakultet u ak. god. 2013./2014. nije izvodio stručne studije.

c) **DODIPLOMSKI STUDIJ**

Edukacijsko-rehabilitacijski fakultet u ak. god. 2013./2014. nije izvodio dodiplomske studije.

Tablica 2.a. Broj studenata i ponavljača po studijima Edukacijsko-rehabilitacijskog fakulteta Sveučilišta u Zagrebu

SVEUČILIŠTE U ZAGREBU	Način studiranja	SVEUČILIŠNI STUDIJ													
		PREDDIPLOMSKI		INTEGRIRANI		DIPLOMSKI		ZAJEDNIČKI		STRUČNI		DODIPLOMSKI		SVEUKUPNO**	
		ukupno	ponavljači	ukupno	ponavljači	ukupno	ponavljači	ukupno	ponavljači	ukupno	ponavljači	ukupno	ponavljači	studenata	ponavljača
EDUKACIJSKO- REHABILITACIJSKI FAKULTET	red*	434	9	0	0	280	29	0	0	0	0	0	0	714	38
	red**	23	17	0	0	124	104	0	0	0	0	0	0	147	121
	izvanredni	0	0	0	0	0	0	0	0	0	0	0	0	0	0
	<b>UKUPNO</b>	<b>457</b>	<b>26</b>	<b>0</b>	<b>0</b>	<b>404</b>	<b>133</b>	<b>0</b>	<b>0</b>	<b>0</b>	<b>0</b>	<b>0</b>	<b>0</b>	<b>861</b>	<b>159</b>

\*\*studiji: (a) sveučilišni + (b) stručni + (c) dodiplomski

Tablica 3. Upisani studenti prema posebnim uvjetima – Edukacijsko-rehabilitacijski fakultet Sveučilišta u Zagrebu

Napomena: Podaci se odnose na stanje na dan 1. listopada 2013. za upisane studente i apsolvante.

## a) SVEUČILIŠNI STUDIJ

PREDDIPLOMSKI	I. godina	II. godina	III. godina	IV. godina	Ukupno
studenti s invaliditetom s oštećenjem većim od 60%	4	12	10		26
Na temelju čl. 53. Zakona o pravima hrvatskih branitelja iz domovinskog rata	1	5	7		13
Na temelju čl. 48.b Zakona vojnih i civilnih invalida iz domovinskog rata	0	0	0		0
Hrvatska dijaspora	0	0	0		0
<b>UKUPNO</b>	<b>5</b>	<b>17</b>	<b>17</b>	<b>0</b>	<b>39</b>

Edukacijsko-rehabilitacijski fakultet u ak. god. 2013./2014. nije izvodio integrirane preddiplomske i diplomske studije.

DIPLOMSKI	I. godina	II. godina	Ukupno
Studenti sa tjelesnim oštećenjem od 60% i više	0	0	0
Na temelju Sporazuma o poticajnim mjerama za upis u ustanove visokog obrazovanja za hrvatske branitelje, hrvatske ratne invalide, djecu smrtno stradaćih, zatočenih ili nestalih branitelja Domovinskog rata te djecu 100%-tnih HRVI iz Domovinskog rata I. skupine.	1	0	1
Na temelju čl. 48.b Zakona vojnih i civilnih invalida iz Domovinskog rata	0	0	0
Hrvatska dijaspora	0	0	0
<b>UKUPNO</b>	<b>1</b>	<b>0</b>	<b>1</b>

Edukacijsko-rehabilitacijski fakultet u ak. god. 2013./2014. nije izvodio zajedničke studije. Edukacijsko-rehabilitacijski fakultet u ak. god. 2013./2014. nije izvodio združene studije.

## b) STRUČNI STUDIJ

Edukacijsko-rehabilitacijski fakultet u ak. god. 2013./2014. nije izvodio stručne studije.

c) **DODIPLOMSKI STUDIJI**

Edukacijsko-rehabilitacijski fakultet u ak. god. 2013./2014. nije izvodio dodiplomske studije.

Tablica 3.a. Ukupan broj studenata i apsolviranih prema posebnim uvjetima na svim studijima Edukacijsko-rehabilitacijskog fakulteta Sveučilišta u Zagrebu

POSEBNI UVJETI UPISA	SVEUČILIŠNI STUDIJ						DODIPLOMSKI STUDIJ	STRUČNI STUDIJ	APSOLVENTI	SVEUKUPNO**
	PREDDIPL.	INTEGRIRANI	DIPLOMSKI	ZAJEDNIČKI	ZDRUŽENI	DODIPLOMSKI STUDIJ				
Studenti sa tjelesnim oštećenjem od 60% i više	26	0	0	0	0	0	0	0	0	26
Na temelju Sporazuma o poticajnim mjerama za upis u ustanove visokog obrazovanja za hrvatske branitelje, hrvatske ratne invalide, djecu smrtno stradalih, zatočenih ili nestalih branitelja Domovinskog rata te djecu 100%-tnih HRVI iz Domovinskog rata I. skupine.	13	0	1	0	0	0	0	0	0	14
Na temelju čl. 48. b Zakona vojnih i civilnih invalida iz Domovinskog rata	0	0	0	0	0	0	0	0	0	0
Hrvatska dijaspora	0	0	0	0	0	0	0	0	0	0
<b>UKUPNO</b>	<b>39</b>	<b>0</b>	<b>1</b>	<b>0</b>	<b>0</b>	<b>0</b>	<b>0</b>	<b>0</b>	<b>0</b>	<b>40</b>

\*\*studiji: (a) sveučilišni + (b) stručni + (c) dodiplomski

Tablica 4. Studenti SVI - položili završni (ZI) odnosno diplomski ispit (DI) - Edukacijsko-rehabilitacijski fakultet Sveučilišta u Zagrebu

NAZIV STUDIJA***	M	Ž	Ukupno
Preddiplomski sveučilišni studij Rehabilitacija	3	50	53
Preddiplomski sveučilišni studij Logopedija	1	34	35
Preddiplomski sveučilišni studij Socijalna pedagogija	3	44	47
Diplomski sveučilišni studij Edukacijska rehabilitacija	3	64	67
Diplomski sveučilišni studij Logopedija	1	67	68
Diplomski sveučilišni studij Socijalna pedagogija	2	49	51
<b>UKUPNO</b>	<b>13</b>	<b>308</b>	<b>321</b>

\*\*\*Naziv prema dopusnici za rad izdanoj od strane Ministarstva znanosti, obrazovanja i športa

Tablica 4.a. Studenti SVI - položili završni (ZI) odnosno diplomski ispit (DI) - sumarno po studijima Edukacijsko-rehabilitacijskog fakulteta Sveučilišta u Zagrebu

VRSTA STUDIJA	M	Ž	Ukupno
Sveučilišni preddiplomski studij	7	128	135
Sveučilišni integrirani preddiplomski i diplomski studij	0	0	0
Sveučilišni diplomski studij	6	180	186
Zajednički studij	0	0	0
Združeni studij	0	0	0
Stručni studij	0	0	0
Dodiplomski sveučilišni studij	0	0	0
<b>UKUPNO</b>	<b>13</b>	<b>308</b>	<b>321</b>

## II. PODACI PREMA ODSJECIMA, SMJEROVIMA I STUDIJIMA

Napomena: Podaci o upisanim studentima i apsolvantima odnose se na stanje na dan 1. listopada 2012., uključujući ponavljače, upisane prema posebnim uvjetima te strane studente, odnosno na stanje 30. rujna 2014. za one koji su završili ili diplomirali.

Tablica 5. Preddiplomski studij Edukacijsko-rehabilitacijskog fakulteta Sveučilišta u Zagrebu - upisani studenti, apsolvanti i studenti koji su završili studij

Odsjek-Studij-Smjer	I. godina	II. godina	III. godina	IV. godina	Završili studij
Preddiplomski sveučilišni studij Rehabilitacija	54	57	61		53
Preddiplomski sveučilišni studij Logopedija	53	52	41		35
Preddiplomski sveučilišni studij Socijalna pedagogija	41	40	58		47
<b>UKUPNO</b>	<b>148</b>	<b>149</b>	<b>160</b>	<b>0</b>	<b>135</b>

(Tablica 6. Integrirani preddiplomski i diplomski studij Edukacijsko-rehabilitacijskog fakulteta Sveučilišta u Zagrebu - upisani studenti, apsolvanti i studenti koji su završili studij) Edukacijsko-rehabilitacijski fakultet u ak. god. 2013./2014. nije izvodio integrirane preddiplomske i diplomske studije.

Tablica 7. Diplomski studij Edukacijsko-rehabilitacijskog fakulteta Sveučilišta u Zagrebu - upisani studenti, apsolvanti i studenti koji su završili studij

Odsjek-Studij-Smjer	I. godina	II. godina	Diplomirali
Diplomski sveučilišni studij Edukacijska rehabilitacija	55	107	67
Diplomski sveučilišni studij Logopedija	39	78	68
Diplomski sveučilišni studij Socijalna pedagogija	47	78	51
<b>UKUPNO</b>	<b>141</b>	<b>263</b>	<b>186</b>

(Tablica 8. Zajednički studij Edukacijsko-rehabilitacijskog fakulteta Sveučilišta u Zagrebu - upisani studenti, apsolvanti i studenti koji su završili studij) Edukacijsko-rehabilitacijski fakultet u ak. god. 2013./2014. nije izvodio zajedničke studije.

(Tablica 9. Zdručeni studij Edukacijsko-rehabilitacijskog fakulteta Sveučilišta u Zagrebu - upisani studenti, apsolvanti i studenti koji su završili studij) Edukacijsko-rehabilitacijski fakultet u ak. god. 2013./2014. nije izvodio združene studije.

(Tablica 10. Stručni studij Edukacijsko-rehabilitacijskog fakulteta Sveučilišta u Zagrebu - upisani studenti, apsolvanti i studenti koji su završili studij) Edukacijsko-rehabilitacijski fakultet u ak. god. 2013./2014. nije izvodio stručne studije.

(Tablica 11. Dodiplomski studij [naziv sastavnice] Sveučilišta u Zagrebu - upisani studenti, apsolvanti i studenti koji su završili studij) Edukacijsko-rehabilitacijski fakultet u ak. god. 2013./2014. nije izvodio dodiplomske studije.



## III. STRANI STUDENTI

*Napomena: Podaci o upisanim stranim studentima i apsolventima odnose se na stanje na dan 1. listopada 2013.  
Strani studenti = studenti koji nisu državljanin Republike Hrvatske, a upisani su na cjeloviti studijski program, izvan programa studentske razmjene.  
Apsolventi = studenti koji su odslušali sve kolegije i imaju verificirane sve obveze u indeksu, ali polažu ispite i/ili izraduju završni ili diplomski rad.*

Tablica 12. Strani studenti Edukacijsko-rehabilitacijskog fakulteta Sveučilišta u Zagrebu - upisani i apsolventi

STUDIJ	I. godina		II. godina		III. godina		IV. godina		V. godina		VI. godina		Apsolventi		UKUPNO	
	M	Ž	M	Ž	M	Ž	M	Ž	M	Ž	M	Ž	M	Ž	M	Ž
Sveučilišni preddiplomski studij	2	1	3	1	1	1	1	1	0	0	0	0	0	2	3	5
Sveučilišni integrirani preddiplomski i diplomski studij			0	0	0	0	0	0	0	0	0	0	0	0	0	0
Sveučilišni diplomski studij		2	2	0	0	0	0	0	0	0	0	0	0	0	2	2
Zajednički studij			0	0	0	0	0	0	0	0	0	0	0	0	0	0
Združeni studij			0	0	0	0	0	0	0	0	0	0	0	0	0	0
Stručni studij			0	0	0	0	0	0	0	0	0	0	0	0	0	0
Dodiplomski studij*			0	0	0	0	0	0	0	0	0	0	0	0	0	0
<b>UKUPNO</b>	<b>2</b>	<b>3</b>	<b>5</b>	<b>0</b>	<b>1</b>	<b>1</b>	<b>1</b>	<b>1</b>	<b>0</b>	<b>0</b>	<b>0</b>	<b>0</b>	<b>0</b>	<b>2</b>	<b>5</b>	<b>7</b>

\* slušali nastavu po dodiplomskom programu u ak. god. 2013./2014.

Tablica 13. Strani studenti Edukacijsko-rehabilitacijskog fakulteta Sveučilišta u Zagrebu - prema prebivalištu (zemlja/država iz koje došao)

STUDIJ	I. god.	zemlja / država	II. god.	zemlja / država	III. god.	zemlja / država	IV. god.	zemlja / država	V. god.	zemlja / država	VI. god.	zemlja / država	Apsolventi	zemlja / država	Ukp. stranih studenata	Ukp. po zemljama Slovenija-3, BiH-1
Sveučilišni preddiplomski studij	3	Francuska-1, Slovenija-2	1	Slovenija-1	1	BiH-1									5	Francuska-1, Slovenija-3, BiH-1
Sveučilišni integrirani preddiplomski i diplomski studij															0	
Sveučilišni diplomski studij	2	Makedonija-1, BiH-1													2	Makedonija-1, BiH-1
Zajednički studij															0	
Združeni studij															0	
Stručni studij															0	
Dodiplomski studij*															0	
<b>UKUPNO</b>	<b>5</b>	<b>Francuska-1, BiH-1, Slovenija-2, Makedonija-1</b>	<b>1</b>	<b>Slovenija-1</b>	<b>1</b>	<b>BiH-1</b>	<b>0</b>	<b>0</b>	<b>0</b>	<b>0</b>	<b>0</b>	<b>0</b>	<b>0</b>	<b>0</b>	<b>7</b>	<b>Francuska-1, Slovenija-3, BiH-2, Makedonija-1</b>

\* slušali nastavu po dodiplomskom programu u ak. god. 2013./2014.

Tablica 14. Strani studenti Edukacijsko-rehabilitacijskog fakulteta Sveučilišta u Zagrebu - položili završni (ZI) odnosno diplomski ispit (DI)

STUDIJ	M	zemlja / država	Ž	zemlja / država	Ukp.	Ukp. po zemljama
Sveučilišni preddiplomski studij (ZI)	0		1	BiH-1	1	BiH-1
Sveučilišni integrirani preddiplomski i diplomski studij (DI)			0		0	
Sveučilišni diplomski studij (DI)	0		0		0	
Zajednički studij (DI)			0		0	
Združeni studij (DI)			0		0	
Stručni studij (ZI)			0		0	
Sveučilišni dodiplomski (DI)			0		0	
<b>UKUPNO</b>	<b>0</b>		<b>1</b>	<b>BiH-1</b>	<b>1</b>	<b>BiH-1</b>

Stanje na dan 30. rujna 2014.

## IV. POSLJEDIPLOMSKI STUDIJJI

## a) specijalistički

Tablica 15. Poslijediplomski specijalistički studij Edukacijsko-rehabilitacijskog fakulteta Sveučilišta u Zagrebu - SVI (upisi poslije 1. 10. 2003.)

Naziv poslijediplomskog specijalističkog studija	I. godina		II. godina		Završilo studij
	M	Ž	M	Ž	
Rana intervencija u edukacijskoj rehabilitaciji	0	24	0	25	2
<b>UKUPNO</b>	<b>0</b>	<b>24</b>	<b>0</b>	<b>25</b>	<b>2</b>

Stanje na dan 30. rujna 2014.

Tablica 16. Poslijediplomski specijalistički studij Edukacijsko-rehabilitacijskog fakulteta Sveučilišta u Zagrebu - strani studenti (upisi poslije 1. 10. 2003.)

Naziv poslijediplomskog specijalističkog studija	I. godina		II. godina		Završilo studij
	M	Ž	M	Ž	
Rana intervencija u edukacijskoj rehabilitaciji	0	1	0	1	0
<b>UKUPNO</b>	<b>0</b>	<b>1</b>	<b>0</b>	<b>1</b>	<b>0</b>

Stanje na dan 30. rujna 2014.

## b) magistarski - mr. sc. (stari program)

Tablica 17. Poslijediplomski studij Edukacijsko-rehabilitacijskog fakulteta Sveučilišta u Zagrebu - magistarski - mr. sc. - SVI (upisi prije 1. 10. 2003., stari program)

Edukacijsko-rehabilitacijski fakultet u ak.god. 2013./2014. nije imao studente na magistarskom studiju.

Tablica 18. Poslijediplomski studij Edukacijsko-rehabilitacijskog fakulteta Sveučilišta u Zagrebu - magistarski - mr. sc. - strani studenti (upisi prije 1. 10. 2003., stari program)

Edukacijsko-rehabilitacijski fakultet u ak.god. 2013./2014. nije imao strane studente na magistarskom studiju.

## c) doktorski

Napomena: upisuje se stanje na dan 1. listopada 2013. za upisane polaznike, te 30. rujna 2014. za sve ostale podatke.

Tablica 19. Broj prijavljenih tema doktorskih radova

Naziv poslijediplomskog dokorskog studija	I. godina			II. godina			III. godina			Ukupno		
	M	Ž	Ukp.	M	Ž	Ukp.	M	Ž	Ukp.	M	Ž	Ukp.
Poslijediplomski znanstveni (doktorski) studij edukacijsko-rehabilitacijskih znanosti	0	0	0	0	0	0	0	1	1	0	1	1
Prevenicijska znanost i studij invaliditeta	0	0	0	0	0	0	1	3	4	1	3	4
<b>UKUPNO</b>	<b>0</b>	<b>0</b>	<b>0</b>	<b>0</b>	<b>0</b>	<b>0</b>	<b>1</b>	<b>4</b>	<b>5</b>	<b>1</b>	<b>4</b>	<b>5</b>

Tablica 20. Broj prihvaćenih prijava tema doktorskih radova

Naziv poslijediplomskog dokorskog studija	I. godina			II. godina			III. godina			Ukupno		
	M	Ž	Ukp.	M	Ž	Ukp.	M	Ž	Ukp.	M	Ž	Ukp.
Poslijediplomski znanstveni (doktorski) studij edukacijsko-rehabilitacijskih znanosti	0	0	0	0	0	0	0	1	1	0	1	1
Prevenicijska znanost i studij invaliditeta	0	0	0	0	0	0	1	3	4	1	3	4
<b>UKUPNO</b>	<b>0</b>	<b>0</b>	<b>0</b>	<b>0</b>	<b>0</b>	<b>0</b>	<b>1</b>	<b>4</b>	<b>5</b>	<b>1</b>	<b>4</b>	<b>5</b>

Tablica 21.a. Broj doktorskih radova predanih na ocjenu

Naziv poslijediplomskog dokorskog studija	I. godina			II. godina			III. godina			Ukupno		
	M	Ž	Ukp.	M	Ž	Ukp.	M	Ž	Ukp.	M	Ž	Ukp.
Poslijediplomski znanstveni (doktorski) studij edukacijsko-rehabilitacijskih znanosti	0	0	0	0	0	0	0	1	1	0	1	1
Prevenicijska znanost i studij invaliditeta	0	0	0	0	0	0	0	0	0	0	0	0
<b>UKUPNO</b>	<b>0</b>	<b>0</b>	<b>0</b>	<b>0</b>	<b>0</b>	<b>0</b>	<b>0</b>	<b>1</b>	<b>1</b>	<b>0</b>	<b>1</b>	<b>1</b>

Tablica 21.b. Broj obranjenih doktorskih radova

Naziv poslijediplomskog dokorskog studija	Znanstveno područje rada	Znanstveno polje rada	Broj obranjenih doktorskih radova		
			M	Ž	Ukp.
Poslijediplomski znanstveni (doktorski) studij edukacijsko-rehabilitacijskih znanosti	područje društvenih znanosti	odgojne znanosti	0	1	1
Prevenicijska znanost i studij invaliditeta	područje društvenih znanosti	edukacijsko-rehabilitacijske znanosti	0	1	1
<b>UKUPNO</b>			<b>0</b>	<b>2</b>	<b>2</b>

(Tablica 21.c. Broj obranjenih doktorskih radova izvan dokorskog studija)

Edukacijsko-rehabilitacijski fakultet u ak.god. 2013./2014. nije izvodio izvandoktorski studij

Tablica 22.a. Broj polaznika dokorskog studija

Naziv dokorskog studija	I. godina			II. godina			III. godina			Ukupno		
	M	Ž	Ukp.	M	Ž	Ukp.	M	Ž	Ukp.	M	Ž	Ukp.
Poslijediplomski znanstveni (doktorski) studij edukacijsko-rehabilitacijskih znanosti	0	0	0	0	0	0	0	1	1	0	1	1
Prevenicijska znanost i studij invaliditeta	0	0	0	0	0	0	6	25	31	6	25	31
<b>UKUPNO</b>	<b>0</b>	<b>0</b>	<b>0</b>	<b>0</b>	<b>0</b>	<b>0</b>	<b>6</b>	<b>26</b>	<b>32</b>	<b>6</b>	<b>26</b>	<b>32</b>

(Tablica 22.b. Broj inozemnih doktoranada na sastavnici)

Edukacijsko-rehabilitacijski fakultet u ak.god. 2013./2014. nije imao inozemne doktorande.

(Tablica 23. Broj doktoranada koji su proveli najmanje 3 mjeseca na usavršavanju izvan RH)

Edukacijsko-rehabilitacijski fakultet u ak.god. 2013./2014. nije imao doktorande koji su proveli najmanje 3 mjeseca na usavršavanju izvan RH.

Tablica 24. Broj doktora znanosti koji su nakon dokorskog studija na usavršavanju izvan RH proveli bez prekida najmanje 6 mjeseci

Edukacijsko-rehabilitacijski fakultet u ak. god. 2013./2014. nije imao doktorande koji su nakon dokorskog studija na usavršavanju izvan RH proveli bez prekida najma

Tablica 25. Broj postdoktoranada na sastavnici

Broj polaznika	M	Ž	Ukp.
	0	2	2
0	9	9	
<b>UKUPNO</b>	<b>0</b>	<b>11</b>	<b>11</b>

(Tablica 26. Broj postdoktoranada iz inozemstva koji su na sastavnici proveli bez prekida najmanje 6 mjeseci)

Edukacijsko-rehabilitacijski fakultet u ak. god. 2013./2014. nije imao postdoktorande iz inozemstva koji su na sastavnici proveli bez prekida najmanje 6 mjeseci

Tablica 27. Broj doktoriranih znanstvenih novaka

Naziv poslijediplomskog doktorskog studija	Znanstveno područje rada	Znanstveno polje rada	Broj polaznika		
			M	Ž	Ukp.
Prevenzijska znanost i studij invaliditeta	područje društvenih znanosti	edukacijsko-rehabilitacijske znanosti	0	1	1
<b>UKUPNO</b>			<b>0</b>	<b>1</b>	<b>1</b>

(Tablica 28. Broj doktorata dodijeljenih inozemnim studentima)

Edukacijsko-rehabilitacijski fakultet u ak.god.2013./2014. nije imao doktorate dodijeljene inozemnim studentima.

(Tablica 29. Broj pokrenutih međunarodnih dvojnih doktorata (cotutelle de these))

Edukacijsko-rehabilitacijski fakultet u ak.god.2013./2014. nije imao pokrenute međunarodne dvojne doktorate.

(Tablica 30. Broj završenih međunarodnih dvojnih doktorata (cotutelle de these))

Edukacijsko-rehabilitacijski fakultet u ak.god.2013./2014. nije imao završene međunarodne dvojne doktorate.





## VI. OSTALI PODATCI

Tablica 33. Istraživačka djelatnost - Edukacijsko-rehabilitacijski fakultet Sveučilišta u Zagrebu

## a) Projekti

	Broj projekata (ukupno)	Tip projekata		Broj osoba uključenih u projekte (iz sastavnice)
		Znanstveno istraživački	Stručni	
<b>Nacionalni projekti</b>				
Z - projekti	6	6		23
NZZ	1	1		4
UKF				
TEST				
BICRO - RAZUM, TEHCRO, VENCRO, IRCRO, KONCRO				
Ostali programi	4	2	2	8
Ostali projekti financirani iz proračuna	10	10		28
<b>UKUPNO</b>	<b>21</b>	<b>19</b>	<b>2</b>	<b>63</b>
<b>Međunarodni projekti</b>				
FP7				
IPA	4	3	1	19
COST	3	3		8
EUREKA				
TEMPUS				
Ostali programi Europske unije	9	3	6	34
ESF				
NIH				
Bilateralni projekti (MZOŠ)				
Multilateralni projekti (MZOŠ)				
Ostali programi	1	1		2
<b>UKUPNO</b>	<b>17</b>	<b>10</b>	<b>7</b>	<b>63</b>
<b>Projekti s gospodarstvom</b>				
Nacionalni projekti				
Međunarodni projekti				
<b>UKUPNO</b>	<b>0</b>	<b>0</b>	<b>0</b>	<b>0</b>

## b) Patenti

Edukacijsko-rehabilitacijski fakultet u ak.god. 2013./2014. nije imao patente.

## EKONOMSKI FAKULTET – ZAGREB

DEKAN: prof. dr. sc. Tonći Lazibat

PRODEKANICA ZA NASTAVU, STUDENTE I UPRAVLJANJE KVALITETOM: prof. dr. sc. Sanda Rašić

PRODEKANICA ZA MEĐUNARODNU SURADNJU: prof. dr. sc. Nevenka Čavlek

PRODEKAN ZA ZNANSTVENOISTRAŽIVAČKI RAD I ADMINISTRACIJU: prof. dr. sc. Jurica Pavičić

PRODEKAN ZA POSLIJEDIPLOMSKE STUDIJE I DOKTORATE: prof. dr. sc. Lajoš Žager

TAJNIK FAKULTETA: Martina Levačić, dipl.iur.

Ekonomski fakultet Sveučilišta u Zagrebu, kao najveća visokoobrazovna institucija u području ekonomskih znanosti u Hrvatskoj, kontinuirano se potvrđuje i kao najkvalitetnija obrazovna, ali ujedno i znanstvena zajednica usporediva s najviše vrjednovanim i cijenjenim ekonomskim fakultetima i sveučilištima u Europi i izvan nje.

Fakultet je od uvođenja tzv. bolonjskoga načina studiranja 2005. uveo brojne nove nastavne discipline, unaprijedio studijske smjerove, razvio brojne poslijediplomske specijalističke studije i poslijediplomski sveučilišni (doktorski) studij *Ekonomija i poslovna ekonomija*, ali nije zapostavio ni struku unaprijedivši svoj preddiplomski stručni studij.

Obrazovanje ekonomista ustrojeno je podjelom programa obrazovanja u dvije studijske vertikale: sveučilišnu (akademska) i stručnu. Na razini preddiplomskoga stručnoga studija *Poslovna ekonomija* razvijena su tri studijska smjera: Računovodstvo i financije, Trgovinsko poslovanje i Turističko poslovanje. Na razini preddiplomskoga sveučilišnoga i diplomskoga sveučilišnoga studija Fakultet ima dva glavna studijska programa *Poslovna ekonomija* i *Ekonomija*, na poslijediplomskoj razini razvijena su 33 poslijediplomska specijalistička studija i poslijediplomski sveučilišni (doktorski) studij *Ekonomija i poslovna ekonomija*.

Preddiplomski sveučilišni studij, ustrojen u obliku dvaju studija na hrvatskome jeziku: *Poslovna ekonomija* i *Ekonomija*, studentima omogućuje da pored malobrojnih obveznih kolegija iz košarice izbornih kolegija u skladu sa svojim afinitetima izaberu kolegije kojima će si "skrojiti" studij po svojim mjerilima i potrebama. Ukupno, Fakultet je do sada razvio više od dvije stotine nastavnih disciplina, od kojih polovica pripada preddiplomskoj sveučilišnoj razini, a posebnu pozornost studenata i akademske javnosti privlači studij na engleskom jeziku *Bachelor Degree in Business*. Stalna inovacija i proširenje znanja ostvareni su praćenjem suvremene tendencije razvoja ekonomskih znanosti i s njima povezanih nastavnih disciplina. Sve su to tek okviri i pretpostavke promjena koje su se pripremale kako bi studiji *Poslovna ekonomija* i *Ekonomija* na ovom Fakultetu postali vodeći obrasci kvalitetnoga ekonomskoga obrazovanja u skladu s obrazovanjem na najprestižnijim institucijama u Europskoj uniji. Na Fakultetu je proveden sustavni plan prilagodbe načelima studiranja u skladu s Bolonjskom deklaracijom i sustavom mjera kojima se mijenja način i ciljevi studiranja u EU-u.

Nastavnici Fakulteta prihvatili su kao svoj primarni cilj uspostavljanje načina studiranja koji omogućuje pokretljivost studenata (ali i nastavnoga osoblja) između brojnih europskih sveučilišta, što omogućuje svakom studentu prigodu da dio svoga studija odradi u inozemstvu i da stekne diplomu ovoga fakulteta koja će sadržajem i sustavom studiranja biti priznata svugdje u svijetu. Već se osam godina primjenjuju novi analitički i metodološki instrumenti studiranja kao što je bodovanje kolegija prema ECTS-sustavu (European Credit Transfer System). Krediti, odnosno bodovi naših kolegija prepoznatljiviji su znakovi i podloga za ocjenu kvalitete i priznavanje ne samo kolegija nego i semestara na drugim sveučilištima u zemlji i inozemstvu. U globalnom i europskom društvu studenti su prepoznati kao važan čimbenik uključivanja Hrvatske u razvijena savezništva država i društava. Usporedivost nastavnih planova i programa omogućit će trajnu i sustavnu razmjenu naših nastavnika i gostujućih nastavnika s različitim ekonomskih fakulteta s kojima Fakultet potpisuje ugovore o znanstvenoj, nastavnoj i stručnoj suradnji. Praksa angažiranja gostujućih profesora, koja je i do sada razvijena, nastavlja se, ali pretežno na preddiplomskom sveučilišnom studiju na engleskom jeziku *Bachelor Degree in Business* i na poslijediplomskim studijima. U akademskoj godini 2013./2014. nastava se izvodila na 15 poslijediplomskih specijalističkih studija i na poslijediplomskom sveučilišnom (doktorskom) studiju *Ekonomija i poslovna ekonomija*.



## Informatička djelatnost

Sve dvorane i predavaonice opremljene su projekcijskom opremom, koja uključuje projektor, stolno računalo i projekcijsko platno. Svim korisnicima koji posjeduju valjan elektronički identitet iz sustava AAI@EduHr omogućeno je korištenje interneta putem bežične mreže EDUROAM.

## MEĐUNARODNA SURADNJA EFZG-a u ak. god. 2013./2014.

### 1. BILATERALNI UGOVORI

Važećih ili novosklopljenih bilateralnih ugovora Ekonomskoga fakulteta bilo je 19, a ERASMUS ugovora 56.

### 2. ODLAZNA MOBILNOST STUDENATA

Tijekom ak. god. 2013./2014. bila su 142 odlazna studenta EFZG-a. Mobilnost su ostvarili u sljedećim zemljama: Austrija, Belgija, BiH, Češka, Finska, Francuska, Hong Kong, Italija, Japan, Južna Koreja, Litva, Mađarska, Malta, Nizozemska, Njemačka, Poljska, Portugal, Singapur, Slovačka, Slovenija, Srbija, Španjolska, Švedska, Tajvan. Studenti su svoju mobilnost realizirali kroz različite stipendije preko sljedećih programa mobilnosti: ERASMUS studijski boravak (105), ERASMUS stručna praksa (22), ostala mobilnost (15).

### 3. DOLAZNA MOBILNOST STRANIH STUDENATA

Na EFZG-u je u izvještajnoj godini na studijskom boravku bilo ukupno 99 dolaznih studenata iz sljedećih zemalja: Austrija, Belgija, Bugarska, Crna Gora, Francuska, Italija, Kolumbija, Litva, Moldavija, Nizozemska, Njemačka, Poljska, Portugal, SAD, Singapur, Slovačka, Slovenija, Španjolska, Švedska, Tajvan. Studenti su svoju mobilnost ostvarili preko sljedećih programa mobilnosti: ERASMUS studijski boravak (70), CEEPUS (6), UNIZG bilaterale (4), MZOS bilaterale (1) ili su samostalno financirali svoju mobilnost – FREEMOVERI (1).

### 4. ODLAZNA MOBILNOST NASTAVNIKA

Ukupno je u ak. god. 2013./14. bilo 249 odlazaka nastavnika EFZG-a u svojstvu gosta predavača ili na stručne i znanstvene skupove, konferencije i projektne sastanke. Također, njih 12-ero svoju je mobilnost realiziralo i kroz programe za koje je dobilo stipendije (ERASMUS, CEEPUS).

### 5. DOLAZNA MOBILNOST NASTAVNIKA

Na EFZG-u je u izvještajnoj godini bilo ukupno 25 dolaznih nastavnika u svojstvu gosta predavača, i to iz sljedećih zemalja: Austrija, BiH, Češka, Francuska, Litva, Mađarska, Poljska, Slovenija, Španjolska, Švicarska, SAD, Turska, UK.

### 6. MEĐUNARODNE AKREDITACIJE

U ovoj akademskoj godini EPAS akreditacija za preddiplomski studij poslovne ekonomije, koji se u potpunosti izvodi na engleskom jeziku (*Bachelor Degree in Business – BDiB*) i dalje je bila aktivna. U veljači 2014. program je reakreditiran na daljnje tri godine.

**7. MEĐUNARODNI PROJEKTI** koji su bili aktivni u akademskoj godini 2013/2014.:

**LLP-ERASMUS MULTILATERAL NETWORKS: European Academic Network for Open Innovation (OI-Net)**, **LLP-MULTILATERAL PROJECTS/ TRANSFER OF INNOVATION: Stimulating learning for idea to market (SLIM)**, **COST - Dynamics of virtual work ( ISCH COST Action IS1202)**, **JPCR PROJECT: European and International Law Master Programme development in Eastern Europe (InterEULawEast)**.

## Knjižnično-dokumentacijski centar

Knjižnično-dokumentacijski centar (KDC) ustrojen je kao posebna stručna jedinica Fakulteta u izravnoj funkciji realizacije obrazovne i znanstvenoistraživačke djelatnosti. Korisničke službe organizirane su tako da su korisnicima dostupne 65 sati tjedno. Informacije o uslugama i radu knjižnice dostupne su na mrežnoj stranici, Intranetu i Facebooku. Knjižnične usluge aktivno je koristilo 11.865 studenata.

Bibliografska podatkovna baza računalno obrađene knjižnične građe broji 62.520 zapisa, od čega su 52.123 primjerka i 22.998 naslova knjiga. U razdoblju 2013. – 2014. Fakultet je bio pretplaćen vlastitim sredstvima na tri podatkovne baze (Emerald, ABI/Inform i JSTOR – kolekcije Business I, II i III). Tiskane inačice časopisa nabavljaju se razmjenom i kupnjom. Zbirka e-knjiga djelatnika Fakulteta ima 32 naslova. Multimedijalna građa sadržava uglavnom CD-građu završnih i doktorskih radnja, a ukupno ima 6.994 primjerka (od čega je 1.629 primjeraka obrađeno u 2013. godini, a 3.364 primjerka u 2014. godini).

Godina	Ukupan broj darovanih knjiga	Ukupan broj kupljenih knjiga	Povećanje broja magistarskih radova	Povećanje broja doktorskih radova
2013.	989	350	747	72
2014.	575	328	175	60
Ukupno:	<b>1.564</b>	<b>678</b>	<b>922</b>	<b>132</b>

*Knjižnična građa KDC-u evidentirana od 2013. do 2014. godine*

U svrhu predstavljanja i poticanja na korištenje knjižničnih proizvoda i usluga, osim cjelogodišnjega postava izložbe raritetne građe i prinova, tijekom 2013./2014. organizirano je sedam tematskih izložba i promocija.

U akademskoj godini 2013./2014. Ekonomski fakultet Sveučilišta u Zagrebu objavio je šest naslova časopisa: *Zagreb International Review of Economics & Business*, *Acta turistica*, *Zbornik Ekonomskoga fakulteta u Zagrebu*, *Tržište i poslovna izvrsnost te InterEULawEast* te *Working Paper Series* (serija članaka u nastajanju u elektroničkom obliku).

Tijekom 2013. objavljeno je 16 tiskanih monografskih publikacija, 5 elektroničkih izdanja i 12 svezaka serijskih publikacija, a tijekom 2014. godine 14 tiskanih monografskih publikacija i 5 elektroničkih izdanja te 12 svezaka serijskih publikacija.

## I. STUDENTI - SVI

Tablica 1. Upisani studenti i apsolvanti - SVI na svim studijima Ekonomskog fakulteta Sveučilišta u Zagrebu

Napomena: Podaci o upisanim studentima i apsolvantima odnose se na stanje na dan 1. listopada 2013., uključujući ponavljate, studente upisane prema posebnim uvjetima, strane studente i apsolvante.

**Legenda:** M= muškarci, Ž = žene, red\* = redoviti studenti koji studiraju uz potporu Ministarstva, red\*\* = redoviti studenti koji snose dio troškova studija, Ukp. = Ukupno  
 Redovni i izvanredni studenti = definirani prema pravilniku o studiranju sastavnice ili prema Sveučilišnom pravilniku o studiranju ako na sastavnici takav pravilnik ne postoji  
 Apsolvanti = studenti koji su odslušali sve kolegije i imaju verificirane sve obveze u indeksu, ali polatu ispite i/ili izraduju završni ili diplomski rad, pojam apsolvanti odnosi se isključivo na studente dodiplomskog i stručnog dodiplomskog studija.

### a) SVEUČILIŠNI STUDIJ

Način studiranja	I. godina		II. godina		III. godina		IV. godina		SVI					
	M	Ž	M	Ž	M	Ž	M	Ž	M	Ž				
red*	301	480	781	121	207	328	417	188	460	648	749	1.425	2.174	
red**	110	139	249	214	349	563	160	301	461	169	324	653	1.113	1.766
izvanredni	160	221	381	77	142	219	111	216	327	266	410	676	614	989
<b>Ukupno</b>	<b>571</b>	<b>840</b>	<b>1.411</b>	<b>412</b>	<b>698</b>	<b>1.110</b>	<b>410</b>	<b>795</b>	<b>1.205</b>	<b>623</b>	<b>1.194</b>	<b>1.817</b>	<b>2.016</b>	<b>3.527</b>

Ekonomski fakultet u ak. god. 2013./2014. nije imao upisanih studenata na integriranom preddiplomskom i diplomskom sveučilišnom studiju.

Način studiranja	I. godina		II. godina		SVI	
	M	Ž	M	Ž	M	Ž
red*	305	765	1.070	0	305	765
red**	226	520	746	0	226	520
izvanredni	304	557	861	0	304	557
<b>Ukupno</b>	<b>835</b>	<b>1.842</b>	<b>2.677</b>	<b>0</b>	<b>835</b>	<b>1.842</b>

Ekonomski fakultet u ak. god. 2013./2014. nije imao upisanih studenata na zajedničkom i združenom sveučilišnom studiju.

### b) STRUČNI STUDIJ

Način studiranja	I. godina		II. godina		III. godina		APSOLVENTI		SVI				
	M	Ž	M	Ž	M	Ž	M	Ž	M	Ž			
red*	38	112	150	13	47	60	14	64	78	0	0	65	223
red**	23	27	50	33	64	97	4	14	18	36	71	107	96
izvanredni	102	131	233	110	234	344	14	42	56	154	299	453	380
<b>Ukupno</b>	<b>163</b>	<b>270</b>	<b>433</b>	<b>156</b>	<b>345</b>	<b>501</b>	<b>32</b>	<b>120</b>	<b>152</b>	<b>190</b>	<b>370</b>	<b>560</b>	<b>541</b>

### c) DODIPLOMSKI STUDIJ

Način studiranja	IV. godina		V. godina		VI. godina		APSOLVENTI		SVI*	
	M	Ž	M	Ž	M	Ž	M	Ž	M	Ž
red*			0	0			0	0	0	0
red**			0	0			0	0	0	0
izvanredni			0	0			0	142	285	427
<b>Ukupno</b>	<b>0</b>	<b>0</b>	<b>0</b>	<b>0</b>	<b>0</b>	<b>0</b>	<b>142</b>	<b>285</b>	<b>427</b>	<b>427</b>

\*slušali nastavu po dodiplomskom programu u ak.god. 2013./2014.

Tablica 1.a. - Ukupan broj studenata i apsolvenera na svim studijima Ekonomskog fakulteta Sveučilišta u Zagrebu

SVEUČILIŠTE U ZAGREBU	Način studiranja	APSOLVENTI			SVI**		
		M	Ž	Ukp.	M	Ž	Ukp.
EKONOMSKI FAKULTET	red*	0	0	0	1.119	2.413	3.532
	red**	36	71	107	975	1.809	2.784
	izvanredni	296	584	880	1.440	2.537	3.977
	Ukupno	332	655	987	3.534	6.759	10.293

\*\*studiji; (a) sveučilišni + (b) stručni + (c) dodiplomski

Tablica 1.b. Broj apsolvenera po studijima Ekonomskog fakulteta Sveučilišta u Zagrebu

SVEUČILIŠTE U ZAGREBU	Način studiranja	STRUČNI STUDIJ			DODIPLOMSKI STUDIJ			SVEUKUPNO**		
		M	Ž	Ukp.	M	Ž	Ukp.	M	Ž	Ukp.
EKONOMSKI FAKULTET	red*	0	0	0	0	0	0	0	0	0
	red**	36	71	107	0	0	0	36	71	107
	izvanredni	154	299	453	142	285	427	296	584	880
	Ukupno	190	370	560	142	285	427	332	655	987

\*\*studiji; (a) sveučilišni + (b) stručni + (c) dodiplomski

Tablica 1.c. Broj studenata po studijima Ekonomskog fakulteta Sveučilišta u Zagrebu

SVEUČILIŠTE U ZAGREBU	Način studiranja	PREDDIPLOMSKI			INTEGRIRANI			DIPLOMSKI			ZAJEDNIČKI			ZDRUŽENI			STRUČNI STUDIJ			DODIPLOMSKI STUDIJ			SVEUKUPNO**		
		M	Ž	Ukp.	M	Ž	Ukp.	M	Ž	Ukp.	M	Ž	Ukp.	M	Ž	Ukp.	M	Ž	Ukp.	M	Ž	Ukp.	M	Ž	Ukp.
EKONOMSKI FAKULTET	red*	749	1.425	2.174	0	0	0	305	765	1.070	0	0	0	0	0	0	65	223	288	0	0	0	1.119	2.413	3.532
	red**	653	1.113	1.766	0	0	0	226	520	746	0	0	0	0	0	0	96	176	272	0	0	0	975	1.809	2.784
	izvanredni	614	989	1.603	0	0	0	304	557	861	0	0	0	0	0	0	380	706	1.086	142	285	427	1.440	2.537	3.977
	Ukupno	2.016	3.527	5.543	0	0	0	835	1.842	2.677	0	0	0	0	0	0	541	1.105	1.646	142	285	427	3.534	6.759	10.293

\*\*studiji; (a) sveučilišni + (b) stručni + (c) dodiplomski

Tablica 2. Upisani studenti - ponavljači - SVI na svim studijima Ekonomskog fakulteta Sveučilišta u Zagrebu

Napomena: Pod **ukupno\*** podrazumijevaju se svi upisani studenti bez apsolutenata.

*Ponavljači = studenti koji nisu stiekti dovoljno ECTS bodova za upis više godine te su upisani na semestar koji pripada toj godini studija.*

a) **SVEUČILIŠNI STUDIJ**

PREDDIPLOMSKI STUDIJ	Način studiranja	I. godina		II. godina		III. godina		IV. godina		SVEUKUPNO	
		ukupno*	ponavljači	ukupno*	ponavljači	ukupno*	ponavljači	ukupno*	ponavljači	ukupno*	ponavljači
	red*	781	1	328	14	417	20	648	93	2174	128
	red**	249	245	563	220	461	122	493	214	1766	801
	izvanredni	381	148	219	95	327	273	676	465	1603	981
	UKUPNO	1411	394	1110	329	1205	415	1817	772	5543	1910

Ekonomski fakultet u ak. god. 2013./2014. nije imao upisanih studenata na integriranom preddiplomskom i diplomskom sveučilišnom studiju.

DIPLOMSKI STUDIJ	Način studiranja	I. godina		II. godina		SVEUKUPNO	
		ukupno*	ponavljači	ukupno*	ponavljači	ukupno*	ponavljači
	red*	1070	32	0	0	1070	32
	red**	746	744	0	0	746	744
	izvanredni	861	653	0	0	861	653
	UKUPNO	2677	1429	0	0	2677	1429

Ekonomski fakultet u ak. god. 2013./2014. nije imao upisanih studenata na zajedničkom i združenom sveučilišnom studiju.

b) **STRUČNI STUDIJ**

STRUČNI STUDIJ	Način studiranja	I. godina		II. godina		III. godina		SVEUKUPNO	
		ukupno*	ponavljači	ukupno*	ponavljači	ukupno*	ponavljači	ukupno*	ponavljači
	red*	150	1	60	3	78	0	288	4
	red**	50	49	97	29	18	0	165	78
	izvanredni	233	84	344	84	56	0	633	168
	UKUPNO	433	134	501	116	152	0	1086	250

c) **DODIPLOMSKI STUDIJ**

Ekonomski fakultet u ak. god. 2013./2014. nije imao upisanih studenata na dodiplomskom studiju.

Tablica 2.a. Broj studenata i ponavljača po studijima Ekonomskog fakulteta Sveučilišta u Zagrebu

SVEUČILIŠTE U ZAGREBU	SVEUČILIŠNI STUDIJ																
	PREDDIPLOMSKI		INTEGRIRANI		DIPLOMSKI		ZAJEDNIČKI		ZDRUŽENI		STRUČNI		DODIPLOMSKI		SVEUKUPNO**		
	ukupno	ponavljači	ukupno	ponavljači	ukupno	ponavljači	ukupno	ponavljači	ukupno	ponavljači	ukupno	ponavljači	ukupno	ponavljači	studenata	ponavljača	
EKONOMSKI FAKULTET	red*	2174	128	0	0	1070	32	0	0	0	0	288	4	0	0	3532	164
	red**	1766	801	0	0	746	744	0	0	0	0	165	78	0	0	2677	1623
	izvanredni	1603	981	0	0	861	653	0	0	0	0	633	168	0	0	3097	1802
	UKUPNO	5543	1910	0	0	2677	1429	0	0	0	0	1086	250	0	0	9306	3589

\*\*studiji: (a) sveučilišni + (b) stručni + (c) dodiplomski

Tablica 3. Upisani studenti prema posebnim uvjetima –Ekonomski fakultet Sveučilišta u Zagrebu

Napomena: Podaci se odnose na stanje na dan 1. listopada 2013. za upisane studente i apsolvante.

a) SVEUČILIŠNI STUDIJ

PREDDIPLOMSKI	I. godina	II. godina	III.godina	IV. godina	Ukupno
Studenti sa tjelesnim oštećenjem od 60% i više	4	1	2	4	11
Na temelju Sporazuma o poticajnim mjerama za upis u ustanove visokog obrazovanja za hrvatske branitelje, hrvatske ratne vojnike invalide, djecu smrtno stradalih, zatočenih ili nestalih branitelja Domovinskog rata te djecu 100%-tnih HRVI iz Domovinskog rata I. skupine.	16	4	12	51	83
Na temelju čl. 48.b Zakona vojnih i civilnih invalida iz Domovinskog rata	0	0	0	4	4
Hrvatska dijaspora	0	0	0	0	0
<b>UKUPNO</b>	<b>20</b>	<b>5</b>	<b>14</b>	<b>59</b>	<b>98</b>

Ekonomski fakultet u ak. god. 2013./2014. nije imao upisanih studenata prema posebnim uvjetima na integriranom preddiplomskom i diplomskom sveučilišnom studiju.

DIPLOMSKI	I. godina	II. godina	Ukupno
Studenti sa tjelesnim oštećenjem od 60% i više	0		0
Na temelju Sporazuma o poticajnim mjerama za upis u ustanove visokog obrazovanja za hrvatske branitelje, hrvatske ratne vojnike invalide, djecu smrtno stradalih, zatočenih ili nestalih branitelja Domovinskog rata te djecu 100%-tnih HRVI iz Domovinskog rata I. skupine.	3		3
Na temelju čl. 48.b Zakona vojnih i civilnih invalida iz Domovinskog rata	0		0
Hrvatska dijaspora			0
<b>UKUPNO</b>	<b>3</b>	<b>0</b>	<b>3</b>

Ekonomski fakultet u ak. god. 2013./2014. nije imao upisanih studenata prema posebnim uvjetima na zajedničkom i združenom sveučilišnom studiju.

b) **STRUČNI STUDIJ**

STRUČNI	I. godina	II. godina	III.godina	Apsolventi	Ukupno
Studenti sa tjelesnim oštećenjem od 60% i više	2	1	0		3
Na temelju Sporazuma o poticajnim mjerama za upis u ustanove visokog obrazovanja za hrvatske branitelje, hrvatske ratne invalide, djecu smrtno stradalih, zatočenih ili nestalih branitelja Domovinskog rata te djecu 100%-tnih HRVI iz Domovinskog rata I. skupine.	6	3	0		9
Na temelju čl. 48.b Zakona vojnih i civilnih invalida iz Domovinskog rata	0	0	0		0
Hrvatska dijaspora					0
<b>UKUPNO</b>	<b>8</b>	<b>4</b>	<b>0</b>	<b>0</b>	<b>12</b>

c) **DODIPLOMSKI STUDIJ**

Ekonomski fakultet u ak. god. 2013./2014. nije imao upisanih studenata prema posebnim uvjetima na dodiplomskom studiju.

Tablica 3.a. Ukupan broj studenata i apsolvenata upisanih prema posebnim uvjetima na svim studijima Ekonomskog fakulteta Sveučilišta u Zagrebu

POSEBNI UVJETI UPISA	SVEUČILIŠNI STUDIJ					STRUČNI STUDIJ	DODIPLOMSKI STUDIJ	APSOLVENTI	SVEUKUPNO**
	PREDDIPL.	INTEGRIRANI	DIPLOMSKI	ZAJEDNIČKI	ZDRUŽENI				
Studenti sa tjelesnim oštećenjem od 60% i više	11	0	0	0	0	3	0	0	14
Na temelju Sporazuma o poticajnim mjerama za upis u ustanove visokog obrazovanja za hrvatske branitelje, hrvatske ratne invalide, djecu smrtno stradalih, zatočenih ili nestalih branitelja Domovinskog rata te djecu 100%-tnih HRVI iz Domovinskog rata I. skupine.	83	0	3	0	0	9	0	0	95
Na temelju čl. 48.b Zakona vojnih i civilnih invalida iz Domovinskog rata	4	0	0	0	0	0	0	0	4
Hrvatska dijaspora	0	0	0	0	0	0	0	0	0
<b>UKUPNO</b>	<b>98</b>	<b>0</b>	<b>3</b>	<b>0</b>	<b>0</b>	<b>12</b>	<b>0</b>	<b>0</b>	<b>113</b>

\*\*studiji; (a) sveučilišni + (b) stručni + (c) dodiplomski

**Tablica 4. Studenti SVI - položili završni (ZI) odnosno diplomski ispit (DI) - Ekonomski fakultet Sveučilišta u Zagrebu**

NAZIV STUDIJA***	M	Ž	Ukupno
Sveučilišni preddiplomski studij Poslovne ekonomije	313	791	1104
Sveučilišni preddiplomski studij Ekonomije	16	16	32
Sveučilišni preddiplomski studij Poslovne ekonomije na engleskom jeziku (Bachelor Degree in	3	7	10
Sveučilišni preddiplomski studij Poslovne ekonomije u Koprivnici	43	50	93
Sveučilišni diplomski studij Poslovne ekonomije; smjerovi: Financije, Računovodstvo i revizija, Marketing, Menadžment, Menadžerska informatika, Trgovina, Turizam, Analiza i poslovno planiranje, Managerial Informatics	326	759	1085
Sveučilišni diplomski studij Ekonomije	37	53	90
Sveučilišni diplomski studij Poslovne ekonomije; smjerovi: Ekonomija, Financije, Računovodstvo i revizija, Marketing, Menadžment, Menadžerska informatika, Trgovina, Turizam, Analiza i poslovno planiranje, Managerial Informatics- po starom nastavnom planu i programu	9	27	36
Stručni studij Poslovne ekonomije; smjerovi: Trgovinsko poslovanje, Turističko poslovanje, Računovodstvo i financije	63	103	166
Stručni PREDDIPLOMSKI studij Poslovne ekonomije; smjerovi: Trgovinsko poslovanje, Turističko poslovanje, Računovodstvo i financije	7	39	46
Sveučilišni dodiplomski studij	25	57	82
<b>UKUPNO</b>	<b>842</b>	<b>1902</b>	<b>2744</b>

\*\*\*Naziv prema dopusnici za rad izdanoj od strane Ministarstva znanosti, obrazovanja i športa

**Tablica 4.a. Studenti SVI - položili završni (ZI) odnosno diplomski ispit (DI) - sumarno po studijima Ekonomski fakultet Sveučilišta u Zagrebu**

VRSTA STUDIJA	M	Ž	Ukupno
Sveučilišni preddiplomski studij	375	864	1239
Sveučilišni integrirani preddiplomski i diplomski studij	0	0	0
Sveučilišni diplomski studij	372	839	1211
Zajednički studij	0	0	0
Združeni studij	0	0	0
Stručni studij	70	142	212
Dodiplomski sveučilišni studij	25	57	82
<b>UKUPNO</b>	<b>842</b>	<b>1902</b>	<b>2744</b>



## II. PODACI PREMA ODSJECIMA, SMJEROVIMA I STUDIJIMA

Napomena: Podaci o upisanim studentima i apsolvantima odnose se na stanje na dan 1. listopada 2012., uključujući ponavljajuće, upisane prema posebnim uvjetima te strane studente, odnosno na stanje 30. rujna 2014. za one koji su završili ili diplomirali.

Tablica 5. Prediplomski studij Ekonomskog fakulteta Sveučilišta u Zagrebu - upisani studenti, apsolvanti i studenti koji su završili studij

Odsjek-Studij-Smjjer	I. godina	II. godina	III. godina	IV. godina	Završili studij
Sveučilišni prediplomski studij Poslovne ekonomije	1.230	979	1.124	1.751	1.197
Sveučilišni prediplomski studij Ekonomije	121	79	61	51	32
Sveučilišni prediplomski studij Poslovne ekonomije - Bachelor Degree in Business	60	52	20	15	10
<b>UKUPNO</b>	<b>1.411</b>	<b>1.110</b>	<b>1.205</b>	<b>1.817</b>	<b>1.239</b>

(Tablica 6. Integrirani prediplomski i diplomski studij Ekonomskog fakulteta Sveučilišta u Zagrebu - upisani studenti, apsolvanti i studenti koji su završili studij) Ekonomski fakultet u ak.g. 2013./2014. ne izvodi integrirani prediplomski i diplomski studij.

Tablica 7. Diplomski studij Ekonomskog fakulteta Sveučilišta u Zagrebu - upisani studenti, apsolvanti i studenti koji su završili studij

Odsjek-Studij-Smjjer	I. godina	II. godina	Diplomirali
Diplomski sveučilišni studij Ekonomije	207		90
Diplomski sveučilišni studij Poslovne ekonomije - Analiza i poslovno planiranje	317		138
Diplomski sveučilišni studij Poslovne ekonomije - Financije	341		155
Diplomski sveučilišni studij Poslovne ekonomije - Marketing	324		128
Diplomski sveučilišni studij Poslovne ekonomije - Menadžment	316		134
Diplomski sveučilišni studij Poslovne ekonomije - Menadžerska informatika	238		115
Diplomski sveučilišni studij Poslovne ekonomije - Računovodstvo i revizija	365		186
Diplomski sveučilišni studij Poslovne ekonomije - Trgovina	294		126
Diplomski sveučilišni studij Poslovne ekonomije - Turizam	269		96
Diplomski sveučilišni studij Poslovne ekonomije - Managerial Informatics	7		7
<b>UKUPNO</b>	<b>2.678</b>	<b>0</b>	<b>1.175</b>

(Tablica 8. Zajednički studij Ekonomskog fakulteta Sveučilišta u Zagrebu - upisani studenti, apsolvanti i studenti koji su završili studij) izvodi se zajedno sa FOI Varaždin - nositelj FOI Varaždin

(Tablica 9. Zdručeni studij Ekonomskog fakulteta Sveučilišta u Zagrebu - upisani studenti, apsolvanti i studenti koji su završili studij) Ekonomski fakultet u ak.g. 2013./2014. ne izvodi zdručeni studij.

Tablica 10. Stručni studij Ekonomskog fakulteta Sveučilišta u Zagrebu - upisani studenti, apsolvanti i studenti koji su završili studij

Odsjek-Studij-Smjjer	I. godina	II. godina	III. godina	Apsolvanti	Završili studij
Prediplomski stručni studij Poslovne ekonomije - Trgovinsko poslovanje	158	163	29		12
Prediplomski stručni studij Poslovne ekonomije - Turističko poslovanje	132	115	36		7
Prediplomski stručni studij Poslovne ekonomije - Računovodstvo i financije	143	219	85		27
stručni studij Poslovne ekonomije - Trgovinsko poslovanje				270	56
stručni studij Poslovne ekonomije - Turističko poslovanje				57	24
stručni studij Poslovne ekonomije - Računovodstvo i financije				241	86
<b>UKUPNO</b>	<b>433</b>	<b>497</b>	<b>150</b>	<b>568</b>	<b>212</b>

Tablica 11. Dodiplomski studij Ekonomskog fakulteta Sveučilišta u Zagrebu - upisani studenti, apsolvanti i studenti koji su završili studij

Odsjek-Studij-Smjjer	IV. godina	V. godina	VI. godina	Apsolvanti	Diplomirali
Sveučilišni dodiplomski studij				427	82
<b>UKUPNO</b>	<b>0</b>	<b>0</b>	<b>0</b>	<b>427</b>	<b>82</b>

\*slušali nastavu po dodiplomskom programu u ak. god. 2013./2014.

### III. STRANI STUDENTI

Napomena: Podaci o upisanim stranim studentima i apsolventima odnose se na stanje na dan 1. listopada 2013.

Strani studenti = studenti koji nisu državljanin Republike Hrvatske, a upisani su na cjeloviti studijski program, izvan programa studentske razmjene.  
Apsolventi = studenti koji su odslušali sve kolegije i imaju verificirane sve obveze u indeksu, ali polažu ispite i/ili izradjuju završni ili diplomski rad.

Tablica 12. Strani studenti Ekonomskog fakulteta Sveučilišta u Zagrebu - upisani i apsolventi

STUDIJ	I. godina		II. godina		III. godina		IV. godina		V. godina		VI. godina		Apsolventi		UKUPNO		
	M	Ž	M	Ž	M	Ž	M	Ž	M	Ž	M	Ž	M	Ž	M	Ž	
Sveučilišni preddiplomski studij	4	1	5	1	2	3	1	1	1	3	6	0	0	0	8	7	15
Sveučilišni integrirani preddiplomski i diplomski studij			0			0		0		0	0	0	0	0	0	0	0
Sveučilišni diplomski studij	2	2	2			0		0		0	0	0	0	0	0	2	2
Zajednički studij			0			0		0		0	0	0	0	0	0	0	0
Združeni studij			0			0		0		0	0	0	0	0	0	0	0
Stručni studij			0			0		0		0	0	0	0	0	0	0	0
Doddiplomski studij*			0			0		0		0	0	0	0	0	0	0	0
<b>UKUPNO</b>	<b>4</b>	<b>3</b>	<b>7</b>	<b>1</b>	<b>2</b>	<b>3</b>	<b>0</b>	<b>1</b>	<b>1</b>	<b>3</b>	<b>6</b>	<b>0</b>	<b>0</b>	<b>0</b>	<b>8</b>	<b>9</b>	<b>17</b>

\* slušali nastavu po dodiplomskom programu u ak. god. 2013./2014.

Tablica 13. Strani studenti Ekonomskog fakulteta Sveučilišta u Zagrebu - prema prebivalištu (zemlja/država iz koje dolaze)

STUDIJ	I. god.	zemlja / država	II. god.	zemlja / država	III. god.	zemlja / država	IV. god.	zemlja / država	V. god.	zemlja / država	VI. god.	zemlja / država	Apsolventi	zemlja / država	Ukup. stranih studenata	Ukup. po zemljama
Sveučilišni integrirani preddiplomski i diplomski studij	2	BIH -2												2	BIH-2	
Zajednički studij														0		
Združeni studij														0		
Stručni studij														0		
Doddiplomski studij*														0		
<b>UKUPNO</b>	<b>7</b>	<b>Bolivija -1, Sirija-1, BiH-2, Kanada-1, Brazil-1, Rusija-1</b>	<b>3</b>	<b>Kanada-1, Ukrajina-1, BiH-1</b>	<b>1</b>	<b>Republika Kosovo-1</b>	<b>6</b>	<b>BIH-5, Crna Gora -1</b>	<b>0</b>		<b>0</b>		<b>0</b>		<b>17</b>	<b>Bolivija-1, Kanada-2, Sirija-1, Brazil-1, Rusija-1, Ukrajina-1, BiH-8, Kosovo-1, Crna Gora-1</b>

\* slušali nastavu po dodiplomskom programu u ak. god. 2013./2014.

Tablica 14. Strani studenti Ekonomskog fakulteta Sveučilišta u Zagrebu - položili završni (Z) odnosno diplomski ispit (DI)

STUDIJ	M	zemlja /država	Ž	zemlja / država	Ukp.	Ukp. po zemljama
Sveučilišni prediplomski studij (ZI)			3	BIH-2, Crna Gora-1	3	BIH-2, Crna Gora-1
Sveučilišni integrirani prediplom. i diplom. studij (DI)					0	
Sveučilišni diplomski studij (DI)			2	BIH -2	2	BIH -2
Zajednički studij (DI)					0	
Združeni studij (DI)					0	
Stručni studij (ZI)					0	
Sveučilišni dodiplomski (DI)					0	
<b>UKUPNO</b>	<b>0</b>		<b>5</b>	<b>BIH-4, Crna Gora-1</b>	<b>5</b>	<b>BIH-4, Crna Gora-1</b>

Stanje na dan 30. rujna 2014.

**IV. POSLJEDIPLOMSKI STUDIJ**

**a) specijalistički**

Tablica 15. Poslijediplomski specijalistički studij Ekonomskog fakulteta Sveučilišta u Zagrebu - SVI (upisi poslije 1. 10. 2003.)

Naziv poslijediplomskog specijalističkog studija	I. godina			II. godina			Završilo studij
	M	Z	Ukupno	M	Z	Ukupno	
Ekonomika Europske unije	0	2	2	0	0	0	7
Financijska analiza	3	3	6	9	9	18	6
Financijske institucije i tržišta	5	6	11	0	0	0	7
Financijsko izvješćavanje, revizija i analiza	4	8	12	0	10	10	14
Informatički menadžment	9	2	11	16	10	26	7
Kontroling	0	0	0	1	7	8	6
Lokalni ekonomski razvoj	2	0	2	1	0	1	0
Marketing neprofitnih organizacija	0	0	0	0	0	0	0
Marketski menadžment	3	10	13	0	3	3	4
Medunarodna ekonomija i financije	3	0	3	0	1	1	1
Medunarodno poslovanje poduzeća	0	0	0	2	0	2	0
Menadžment trgovine	0	0	0	0	1	1	9
Menadžment turizma	1	3	4	0	4	4	6
Operacijska istraživanja i optimizacija	0	1	1	0	0	0	2
Organizacija i menadžment	9	6	15	14	16	30	16
Osiguranje i reosiguranje	0	0	0	0	0	0	9
Poduzetništvo i poduzetnički menadžment	0	0	0	0	0	0	1
Poslovni marketing	0	0	0	1	2	3	5
Poslovno upravljanje - MBA	10	15	25	20	23	43	29
Pravni i gospodarski okvir poslovanja s Europskom unijom	2	4	6	1	4	5	7
Računovodstvo i porezi	1	5	6	3	8	11	3
Strategija i korporativno upravljanje	1	1	2	6	1	7	9
Strateško poduzetništvo	4	2	6	5	3	8	5
Statističke metode za ekonomske analize i prognozirane	0	0	0	5	5	10	2
Sustavi upravljanja znanjem	0	0	0	0	0	0	0
Upravljačko računovodstvo i interna revizija	2	8	10	4	8	12	5
Upravljanje financijskim institucijama	2	4	6	5	11	16	21
Upravljanje izvozom	0	0	0	0	0	0	0
Upravljanje kvalitetom	4	1	5	4	8	12	7
Upravljanje marketinškom komunikacijom	1	3	4	1	3	4	5
Upravljanje prodajom	0	0	0	0	0	0	11
Vodstvo	0	0	0	0	0	0	9
<b>UKUPNO</b>	<b>66</b>	<b>84</b>	<b>150</b>	<b>99</b>	<b>137</b>	<b>236</b>	<b>213</b>

Stanje na dan 30. rujna 2014.

Tablica 16. Poslijediplomski specijalistički studij Ekonomskog fakulteta Sveučilišta u Zagrebu - strani studenti (upisi poslije 1. 10. 2003.)

Ekonomski fakultet u akad. god. 2013/2014 nije imao upisanih stranih studenata na poslijediplomskim specijalističkim studijima

**b) magistarski - mr. sc. (stari program )**

Tablica 17. Poslijediplomski studij Ekonomskog fakulteta Sveučilišta u Zagrebu - magistarski - mr. sc. - SVI (upisi prije 1. 10. 2003., stari program)

Ekonomski fakultet u akad. god. 2013/2014 nije imao upisanih studenata na poslijediplomskim znanstvenim i stručnim studijima

Tablica 18. Poslijediplomski studij Ekonomskog fakulteta Sveučilišta u Zagrebu - magistarski - mr. sc. - strani studenti (upisi prije 1. 10. 2003., stari program)

Ekonomski fakultet u akad. god. 2013/2014 nije imao upisanih stranih studenata na poslijediplomskim znanstvenim i stručnim studijima

c) doktorski

Napomena: upisuje se stanje na dan 1. listopada 2013. za upisane polaznike, te 30. rujna 2014. za sve ostale podatke.

Tablica 19. Broj prijavljenih tema doktorskih radova

Naziv poslijediplomskog doktorskog studija	I. godina			II. godina			III. godina			Ukupno		
	M	Ž	Ukp.	M	Ž	Ukp.	M	Ž	Ukp.	M	Ž	Ukp.
Poslijediplomski sveučilišni (doktorski) studij iz ekonomije i poslovne ekonomije		3	3		6	6	8	7	15	8	16	24
Poslijediplomski doktorski studij EDAMBA			0			0	1		1	1	0	1
<b>UKUPNO</b>	<b>0</b>	<b>3</b>	<b>3</b>	<b>0</b>	<b>6</b>	<b>6</b>	<b>9</b>	<b>7</b>	<b>16</b>	<b>9</b>	<b>16</b>	<b>25</b>

Tablica 20. Broj prihvaćenih prijava tema doktorskih radova

Naziv poslijediplomskog doktorskog studija	I. godina			II. godina			III. godina			Ukupno		
	M	Ž	Ukp.	M	Ž	Ukp.	M	Ž	Ukp.	M	Ž	Ukp.
Poslijediplomski sveučilišni (doktorski) studij iz ekonomije i poslovne ekonomije			0	0	6	6	12	7	19	12	13	25
Poslijediplomski doktorski studij EDAMBA			0			0	1	0	1	1	0	1
<b>UKUPNO</b>	<b>0</b>	<b>0</b>	<b>0</b>	<b>0</b>	<b>6</b>	<b>6</b>	<b>13</b>	<b>7</b>	<b>20</b>	<b>13</b>	<b>13</b>	<b>26</b>

Tablica 21.a. Broj doktorskih radova predanih na ocjenu

Naziv poslijediplomskog doktorskog studija	I. godina			II. godina			III. godina			Ukupno		
	M	Ž	Ukp.	M	Ž	Ukp.	M	Ž	Ukp.	M	Ž	Ukp.
Poslijediplomski sveučilišni (doktorski) studij iz ekonomije i poslovne ekonomije			0			0	7	20	27	7	20	27
Poslijediplomski doktorski studij EDAMBA			0			0	1		1	1	0	1
<b>UKUPNO</b>	<b>0</b>	<b>0</b>	<b>0</b>	<b>0</b>	<b>0</b>	<b>0</b>	<b>8</b>	<b>20</b>	<b>28</b>	<b>8</b>	<b>20</b>	<b>28</b>

Tablica 21.b. Broj obranjenih doktorskih radova

Naziv poslijediplomskog doktorskog studija	Znanstveno područje rada	Znanstveno polje rada	Broj obranjenih doktorskih radova		
			M	Ž	Ukp.
Poslijediplomski sveučilišni (doktorski) studij iz ekonomije i poslovne ekonomije	područje društvenih znanosti	ekonomija	7	18	25
<b>UKUPNO</b>			<b>7</b>	<b>18</b>	<b>25</b>

(Tablica 21.c. Broj obranjenih doktorskih radova izvan dokorskog studija )

Ekonomski fakultet u akademskoj 2013./2014. nije imao obranjenih doktorskih radova izvan dokorskog studija.

Tablica 22.a. Broj polaznika dokorskog studija

Naziv dokorskog studija	I. godina			II. godina			III. godina			Ukupno		
	M	Ž	Ukp.	M	Ž	Ukp.	M	Ž	Ukp.	M	Ž	Ukp.
Poslijediplomski sveučilišni (doktorski) studij iz ekonomije i poslovne ekonomije	21	20	41	21	14	35	25	28	53	67	62	129
<b>UKUPNO</b>	<b>21</b>	<b>20</b>	<b>41</b>	<b>21</b>	<b>14</b>	<b>35</b>	<b>25</b>	<b>28</b>	<b>53</b>	<b>67</b>	<b>62</b>	<b>129</b>

Tablica 22.b. Broj inozemnih doktoranada na sastavnici

Naziv poslijediplomskog dokorskog studija	I. godina			II. godina			III. godina			Ukupno		
	M	Ž	Ukp.	M	Ž	Ukp.	M	Ž	Ukp.	M	Ž	Ukp.
Poslijediplomski sveučilišni (doktorski) studij iz ekonomije i poslovne ekonomije			0			0	1		1	1	0	1
<b>UKUPNO</b>	<b>0</b>	<b>0</b>	<b>0</b>	<b>0</b>	<b>0</b>	<b>0</b>	<b>1</b>	<b>0</b>	<b>1</b>	<b>1</b>	<b>0</b>	<b>1</b>

Tablica 23. Broj doktoranada koji su proveli najmanje 3 mjeseca na usavršavanju izvan RH

Naziv poslijediplomskog doktorskog studija	Broj polaznika		
	M	Ž	Ukp.
Poslijediplomski sveučilišni (doktorski) studij iz ekonomije i poslovne ekonomije		2	2
<b>UKUPNO</b>	<b>0</b>	<b>2</b>	<b>2</b>

Tablica 24. Broj doktora znanosti koji su nakon doktorskog studija na usavršavanju izvan RH proveli bez prekida najmanje 6 mjeseci

Država i ustanova	Broj polaznika		
	M	Ž	Ukp.
Pennsylvania State University		1	1
<b>UKUPNO</b>	<b>0</b>	<b>1</b>	<b>1</b>

Tablica 25. Broj postdoktoranada na sastavnici

Broj polaznika	M	Ž	Ukp.
	5	18	23
		0	
<b>UKUPNO</b>	<b>5</b>	<b>18</b>	<b>23</b>

(Tablica 26. Broj postdoktoranada iz inozemstva koji su na sastavnici proveli bez prekida najmanje 6 mjeseci)

Ekonomski fakultet u akademskoj godini 2013./2014. nije imao postdoktorande iz inozemstva koji su na sastavnici proveli bez prekida najmanje 6 mjeseci.

Tablica 27. Broj doktoriranih znanstvenih novaka

Naziv poslijediplomskog doktorskog studija	Znanstveno područje rada	Znanstveno polje rada	Broj polaznika		
			M	Ž	Ukp.
Poslijediplomski sveučilišni (doktorski) studij iz ekonomije i poslovne ekonomije	područje društvenih znanosti	ekonomija	3	16	19
<b>UKUPNO</b>			<b>3</b>	<b>16</b>	<b>19</b>

(Tablica 28. Broj doktorata dodijeljenih inozemnim studentima)

Ekonomski fakultet u akademskoj godini 2013./2014. nije dodjelio doktorate inozemnim studentima.

Tablica 29. Broj pokrenutih međunarodnih dvojnih doktorata (cotutelle de these)

Naziv poslijediplomskog doktorskog studija	Znanstveno područje rada	Znanstveno polje rada	Broj polaznika		
			M	Ž	Ukp.
Poslijediplomski sveučilišni (doktorski) studij iz ekonomije i poslovne ekonomije	područje društvenih znanosti	ekonomija		1	1
<b>UKUPNO</b>			<b>0</b>	<b>1</b>	<b>1</b>

(Tablica 30. Broj završenih međunarodnih dvojnih doktorata (cotutelle de these))

Ekonomski fakultet u akademskoj godini 2013./2014. nije imao završenih međunarodnih dvojnih doktorata (cotutelle de these).

V. NASTAVNO OSOBLJE I OSTALI DJELATNICI

Tablica 31. Nastavnici, suradnici u nastavi i ostali djelatnici - SVI na Ekonomskom fakultetu Sveučilišta u Zagrebu

Legenda: PV = puno radno vrijeme, NV = nepuno radno vrijeme, NV = kamulativni radni odnos, FZ = financiranje zaposlenika, FVS = financiranje vanjskih suradnika

Redni broj	Zvanje / naziv radnog mjesta	MUSKARCI						ŽENE						SVEUKUPNO																								
		PV	NV	KO	FZ	FVS	PV	NV	KO	FZ	FVS	PV	NV	KO	FZ	FVS	Ukupno zaposlenici	Državni proračun	Vlastita sredstva	Ukupno zaposlenici	Državni proračun	Vlastita sredstva	Ukupno zaposlenici	Državni proračun	Vlastita sredstva													
1.	2.	3.	4.	5.	6.	7.	8.	9.	10.	11.	12.	13.	14.	15.	16.	17.	18.	19.	20.	21.	22.	23.	24.	25.	26.	27.												
I.	NASTAVNICI I SURADNICI U NASTAVI	106	4	1x10%, 1x50%, 1x70%, 1x25%, 1x70%	0	110	107	3	0	0	0	133	1	1x20%	0	134	131	3	0	0	0	239	5	1x10%, 1x50%, 1x70%, 1x20%	0	244	238	6	0	0	0	0	0					
II.	Znanstveno-nastavna zvanja	68	4	1x10%, 1x50%, 1x70%	0	72	70	2	0	0	0	53	1	1x20%	0	54	54	0	0	0	0	121	5	1x10%, 1x50%, 1x70%	0	126	124	2	0	0	0	0	0					
1.	Redoviti profesor/t	32	1	1x25%	0	33	33	0	0	0	0	14	1	1x20%	0	15	15	0	0	0	0	46	2	1x20%, 1x25%	0	48	48	0	0	0	0	0	0					
2.	Redoviti profesor/p	11			0	11	11	0	0	0	12	12			0	12	12	0	0	0	23	0		0	23	23	0	0	0	0	0	0	0	0				
3.	Izvanredni profesor	8	3	1x10%, 1x50%, 1x70%	0	11	11	0	0	0	17	17			0	17	17	0	0	0	25	3	1x10%, 1x50%, 1x70%	0	28	28	0	0	0	0	0	0	0	0				
4.	Docent	17			0	17	15	2	10	10	10	10			0	10	10	0	0	27	0		0	27	25	2	0	0	0	0	0	0	0	0				
III.	Nastavna zvanja	2	0		0	2	2	0	0	0	15	0	15	0		15	15	0	0	0	0	17	0		0	17	17	0	0	0	0	0	0	0	0			
5.	Profesori visoke škole				0	0	0	0	0	0	0	0			0	0	0	0	0	0	0	0	0		0	0	0	0	0	0	0	0	0	0	0			
6.	Viši predavač	0			0	0	0	0	12	12	12	12			0	12	12	0	0	0	12	0		0	12	12	0	0	0	0	0	0	0	0	0	0		
7.	Predavač	2			0	2	2	0	3	3	3	3			0	3	3	0	0	5	0		0	5	5	0	0	0	0	0	0	0	0	0	0	0		
8.	Viši lektor				0	0	0	0	0	0	0	0			0	0	0	0	0	0	0	0		0	0	0	0	0	0	0	0	0	0	0	0	0		
9.	Lektor				0	0	0	0	0	0	0	0			0	0	0	0	0	0	0	0		0	0	0	0	0	0	0	0	0	0	0	0	0		
10.	Viši umjetnički suradnik (viši korepetitor)				0	0	0	0	0	0	0	0			0	0	0	0	0	0	0	0		0	0	0	0	0	0	0	0	0	0	0	0	0		
11.	Umjetnički suradnik (korepetitor)				0	0	0	0	0	0	0	0			0	0	0	0	0	0	0	0		0	0	0	0	0	0	0	0	0	0	0	0	0		
III.	Suradnička zvanja	15	0		0	15	14	1	0	0	32	0	32	0		32	29	3	0	0	0	47	0		0	47	43	4	0	0	0	0	0	0	0	0		
12.	Viši asistent	5			0	5	5	0	16	16	16	16			0	16	16	0	0	21	0		0	21	21	0	0	0	0	0	0	0	0	0	0	0	0	
13.	Asistent	10			0	10	9	1	16	16	16	16			0	16	13	3	0	0	26	0		0	26	22	4	0	0	0	0	0	0	0	0	0		
IV.	Stručna zvanja (u znan. i vis. obrazovnjaju)	0	0		0	0	0	0	0	0	0	0			0	0	0	0	0	0	0	0		0	0	0	0	0	0	0	0	0	0	0	0	0		
14.	Stručni savjetnik				0	0	0	0	0	0	0	0			0	0	0	0	0	0	0	0		0	0	0	0	0	0	0	0	0	0	0	0	0	0	
15.	Viši stručni suradnik				0	0	0	0	0	0	0	0			0	0	0	0	0	0	0	0		0	0	0	0	0	0	0	0	0	0	0	0	0	0	
16.	Stručni suradnik				0	0	0	0	0	0	0	0			0	0	0	0	0	0	0	0		0	0	0	0	0	0	0	0	0	0	0	0	0	0	
IV.	Znanstvena zvanja	0	0		0	0	0	0	0	0	0	0			0	0	0	0	0	0	0	0		0	0	0	0	0	0	0	0	0	0	0	0	0	0	
17.	Znanstveni savjetnik				0	0	0	0	0	0	0	0			0	0	0	0	0	0	0	0		0	0	0	0	0	0	0	0	0	0	0	0	0	0	0
18.	Viši znanstveni suradnik				0	0	0	0	0	0	0	0			0	0	0	0	0	0	0	0		0	0	0	0	0	0	0	0	0	0	0	0	0	0	0
19.	Znanstveni suradnik				0	0	0	0	0	0	0	0			0	0	0	0	0	0	0	0		0	0	0	0	0	0	0	0	0	0	0	0	0	0	0
IV.	Znanstveni novaci	21	0		0	21	21	0	0	0	33	0	33	0		33	33	0	0	0	54	0		0	54	54	0	0	0	0	0	0	0	0	0	0	0	0
20.	Znanstveni novak - viši asistent	14			0	14	14	0	23	23	23	23			0	23	23	0	0	37	0		0	37	37	0	0	0	0	0	0	0	0	0	0	0	0	0
21.	Znanstveni novak - asistent	7			0	7	7	0	10	10	10	10			0	10	10	0	0	17	0		0	17	17	0	0	0	0	0	0	0	0	0	0	0	0	0
II.	OSTALI ZAPOSLENICI U NASTAVI	2	0		0	2	2	0	0	0	8	0	8	0		8	8	0	0	0	0	10	0		10	10	0	0	0	0	0	0	0	0	0	0	0	
22.	Radno mjesto I. vrste - knjižničarski savjetnik				0	0	0	0	0	0	0	0			0	0	0	0	0	0	0	0		0	0	0	0	0	0	0	0	0	0	0	0	0	0	0
23.	Radno mjesto I. vrste - viši knjižničar				0	0	0	0	0	0	0	0			0	0	0	0	0	0	0	0		0	0	0	0	0	0	0	0	0	0	0	0	0	0	0
24.	Radno mjesto I. vrste - diplomirani knjižničar	1			0	1	1	0	5	5	5	5			0	5	5	0	0	6	0		0	6	6	0	0	0	0	0	0	0	0	0	0	0	0	0
25.	Radno mjesto II. vrste - knjižničar	1			0	1	1	0	3	3	3	3			0	3	3	0	0	4	0		0	4	4	0	0	0	0	0	0	0	0	0	0	0	0	0
26.	Radno mjesto III. vrste - pomoćni knjižničar				0	0	0	0	0	0	0	0			0	0	0	0	0	0	0	0		0	0	0	0	0	0	0	0	0	0	0	0	0	0	0
27.	Radno mjesto II. vrste - viši tehničar				0	0	0	0	0	0	0	0			0	0	0	0	0	0	0	0		0	0	0	0	0	0	0	0	0	0	0	0	0	0	0
28.	Radno mjesto II. vrste - viši laborant				0	0	0	0	0	0	0	0			0	0	0	0	0	0	0	0		0	0	0	0	0	0	0	0	0	0	0	0	0	0	0
29.	Radno mjesto III. vrste - tehnički suradnik				0	0	0	0	0	0	0	0			0	0	0	0	0	0	0	0		0	0	0	0	0	0	0	0	0	0	0	0	0	0	0
30.	Radno mjesto III. vrste - laborant				0	0	0	0	0	0	0	0			0	0	0	0	0	0	0	0		0	0	0	0	0	0	0	0	0	0	0	0	0	0	0
I. + II.	U K U P N O	108	4	1x10%, 1x50%, 1x70%, 1x25%	0	112	109	3	0	0	141	1	1x20%	0	142	139	3	0	0	0	249	5		5	1x10%, 1x50%, 1x70%, 1x20%	0	254	248	6	0	0	0	0	0				





## VI. OSTALI PODATCI

Tablica 33. Istraživačka djelatnost - Ekonomski fakultet Sveučilišta u Zagrebu

### a) Projekti

	Broj projekata (ukupno)	Tip projekata		Broj osoba uključenih u projekte (iz sastavnice)
		Znanstveno istraživački	Stručni	
<b>Nacionalni projekti</b>				
Z - projekti	21	21		170
NZZ	6	6		15
UKF				
TEST				
BICRO - RAZUM, TEHCRO, VENCRO, IRCRO, KONCRO				
Ostali programi				
Ostali projekti financirani iz proračuna	26	26		52
<b>UKUPNO</b>	<b>53</b>	<b>53</b>	<b>0</b>	<b>237</b>
<b>Međunarodni projekti</b>				
FP7				
IPA				
COST				
EUREKA				
TEMPUS	1	1		3
Ostali programi Europske unije	1	1		2
ESF				
NIH				
Bilateralni projekti (MZOŠ)	1	1		1
Multilateralni projekti (MZOŠ)				
Ostali programi				
<b>UKUPNO</b>	<b>3</b>	<b>3</b>	<b>0</b>	<b>6</b>
<b>Projekti s gospodarstvom</b>				
Nacionalni projekti	14		14	28
Međunarodni projekti				
<b>UKUPNO</b>	<b>14</b>	<b>0</b>	<b>14</b>	<b>28</b>

### b) Patenti

U akademskoj godini 2013/14. Ekonomski fakultet Sveučilišta u Zagrebu nije imao patenata ni licencnih ugovora.

## FAKULTET ORGANIZACIJE I INFORMATIKE

DEKAN: red. prof. dr. sc. Vjeran Strahonja

PRODEKAN ZA NASTAVU: doc. dr. sc. Zlatko Erjavec

PRODEKAN ZA ZNANSTVENOISTRAŽIVAČKI RAD: red. prof. dr. sc. Neven Vrčec

PRODEKANICA ZA POSLOVANJE: doc. dr. sc. Nina Begičević-Redep

TAJNICA FAKULTETA: Tatjana Zrinski, dipl. iur.

### Nastavna djelatnost

U akademskoj godini 2013./2014. na Fakultetu se odvijao znanstveno-nastavni i znanstvenoistraživački rad pretežito u znanstvenom području društvenih znanosti, znanstvenom polju informacijskih i komunikacijskih znanosti te ekonomskih znanosti. Znanstveno-nastavni rad odvijao se na preddiplomskom, diplomskom i poslijediplomskom studiju (doktorskom i specijalističkom) te na stručnom studiju. Nastavu je izvodilo 48 nastavnika u znanstveno-nastavnim zvanjima (9 vanjskih suradnika), 8 nastavnika u nastavnim zvanjima, 23 u suradničkim zvanjima te 14 znanstvenih novaka.

### Preddiplomski i diplomski studiji

U akademskoj godini 2013./2014. na svim preddiplomskim i diplomskim studijima Fakulteta ukupno je bilo upisano 3012 studenata. Preddiplomski sveučilišni studij *Informacijski sustavi/Poslovni sustavi* završilo je 130 studenata i steklo akademski naziv *prvostupnik informatike*. Zajednički sveučilišni preddiplomski studij Fakulteta organizacije i informatike i Ekonomskoga fakulteta *Ekonomika poduzetništva* završilo je 77 studenata i steklo naziv *prvostupnik ekonomije*. Na preddiplomskom stručnom studiju *Primjena informacijske tehnologije u poslovanju* titulu *stručnoga prvostupnika poslovne informatike* steklo je 96 studenata. Sveučilišni diplomski studij informatike završila su 144 studenta, pri čemu su 134 stekla zvanje *magistra informatike*, a 10 *magistra edukacije informatike*. Završetkom diplomskoga sveučilišnoga studija *Ekonomika poduzetništva* zvanje *magistra ekonomije* steklo je 77 studenata.

### Poslijediplomski studiji

Fakultet je akademske godine 2013./2014. izvodio poslijediplomski specijalistički studij *Menadžment poslovnih sustava*, na kojem je bilo upisano 9 studenata. Tijekom akademske godine poslijediplomske specijalističke studije završilo je 8 studenata (5 na studiju *Menadžment poslovnih sustava*, 1 na studiju *Upravljanje sigurnošću i revizijom informacijskih sustava* i 2 na studiju *Inženjerstvo i reinženjerstvo organizacija informacijskog doba*). Akademske godine 2013./2014. na poslijediplomskom doktorskom studiju *Informacijske znanosti* bilo je ukupno upisano 57 studenata (od čega dva inozemna doktoranda). Prijavljeno je 13 tema doktorskih radova, od kojih je 12 prihvaćeno, a obranjeno je 9 disertacija u okviru dokorskoga studija. U suradnji sa španjolskim Sveučilištem u Alcali obranjen je jedan međunarodni dvojni doktorat.

### Znanstvena djelatnost

Znanstvenoistraživačka djelatnost u ak. god. 2013./2014. u najvećem se dijelu odvijala preko istraživačkih projekata koje je odobrilo i financiralo Ministarstvo znanosti, obrazovanja i sporta RH (18 projekata) i u okviru FP7 projekta *SiS Catalyst: Children as Change Agents for the Future of Science in Society*.

### Međunarodna suradnja

U akademskoj godini 2013./2014. međunarodna suradnja Fakulteta bila je ponajviše usmjerena na provedbu međunarodnih projekata te na mobilnost studenata, nastavnoga i nenastavnoga osoblja. Fakultet je provodio 16 međunarodnih projekata (FP7, IPA, LLP, COST). Od 20. lipnja do 11. srpnja 2014. FOI je organizirao dvotjedni Erasmus intenzivni program „European Business Skills“ na kojem je sudjelovalo oko 60 studenata i 15 nastavnika sa sedam partnerskih sveučilišta iz Europe.

U okviru akademske suradnje između *University of Central Florida Orlando*, *University of DePaul Chicago*, *University of Illinois Chicago / TRIO McNair* i *Mitchems Fellow* i Fakulteta organizacije i informatike od 14. do 28. lipnja 2014. organiziran je *5th Student's Symposium: Research Topics on Intercultural Learning in the International Context*. U sklopu simpozija na FOI-ju je boravilo sedmero studenata iz SAD-a.

U proljeće 2014. odobren je projekt iz Erasmus+ programa *Market Basket Virtual Student Coolaboration Model*, na kojem je FOI partner, a čiji je cilj razviti i testirati inovativni edukativni model: Tržišna košarica – virtualni studentski kolaboracijski model.

### **Organizacija konferencija i skupova**

Na Fakultetu organizacije i informatike od 2. do 4. rujna 2014. održavala se 23. međunarodna konferencija o razvoju informacijskih sustava (ISD2014 Croatia). Međunarodna konferencija ISD održava se od 1988. godine i više od dvadeset pet godina okuplja znanstvenike i stručnjake u svrhu razmjene ideja, iskustava i znanja iz područja razvoja informacijskih sustava.

Fakultet je od 17. do 19. rujna 2014. organizirao 25. jubilarnu međunarodnu konferenciju CECIIS – Central European Conference on Information and Intelligent Systems. U sklopu konferencije održana su i dva simpozija: Simpozij FOI Security (FSec) i Simpozij FOI Mobile and Embedded Development (F-moed). U sklopu F-moeda održano je i 48-satno studentsko natjecanje Mobile App Challenge te prezentacije najboljih studentskih razvojnih projekata. Također, u okviru konferencije organizirane su i dvije radionice za knjižničare.

Osim navedenoga, tijekom 2013./14. održani su već tradicionalni Dan međunarodne suradnje FOI-ja (s ciljem informiranja, umreživanja te razmjene iskustava i ideja vezanih uz međunarodnu i projektnu suradnju) te Dan karijera FOI-ja (s ciljem susretanja poslodavaca i studenata, budućih zaposlenika).

### **Nakladnička i knjižnična djelatnost**

U akademskoj godini 2013./2014. u nakladi Fakulteta objavljene su dvije monografske publikacije: *SQL: napredne teme* (urednik K. Rabuzin) i *Strategija visokog obrazovanja u sjeverozapadnoj Hrvatskoj: uvodna izlaganja i rasprava s okruglog stola 'Visoko obrazovanje i znanost u sjeverozapadnoj Hrvatskoj'* (urednici L. Budin i M. Klačmer Čalopa). Također su objavljena dva broja časopisa *Journal of Information and Organizational Sciences* (JIOS), Vol. 37, No 2 (2013.), Vol. 38, No 1 (2014.). Osim tiskanoga izdanja, objavljena su i mrežna izdanja navedenoga časopisa te elektronička inačica zbornika radova međunarodne znanstvene konferencije *Central European Conference on Information and Intelligent Systems* (CECIIS) 2013. U akademskoj godini 2013./2014. knjižnični je fond svrstan u 18 zbirki, i sastoji se od 12.728 naslova i 16.154 svezaka. Tijekom akademske godine kupljeno je 226 a darom primljeno 86 primjeraka monografskih publikacija. Sredstvima Fakulteta osigurana je godišnja pretplata na bazu IEEE Explore. Međuknjižničnom posudbom knjižnica je za potrebe djelatnika Fakulteta posudila 12 knjiga i 18 članaka.

### **Osiguravanje kvalitete**

Povjerenstvo za kvalitetu Fakulteta organizacije i informatike u akademskoj godini 2013./2014. provelo je niz aktivnosti na osiguravanju kvalitete u skladu s godišnjim planom aktivnosti. Od važnijih aktivnosti izdvaja se nastavak aktivnosti na realizaciji projekta Sveučilišni kampus Varaždin te postupak revizije nastavnoga plana i programa stručnoga studija PITUP. U izvještajnoj je godini uspješno izvedeno pet *online* predmeta te su provedene pripreme za procjenu kvalitete *online* nastave u odnosu na tradicionalni model nastave na studiju PITUP-u. Osim studija PITUP-a, nastavljene su aktivnosti i na reviziji nastavnoga plana i programa preddiplomskoga studija *Informacijski sustavi/Poslovni sustavi*. Također, u suradnji s Vijećem doktorskoga studija pokrenut je postupak definiranja indikatora kvalitete doktorskoga studija.

Uz Povjerenstvo za kvalitetu svoje je aktivnosti intenzivirao i Centar za kvalitetu te su održane radionice „COBIT 5 – vodeći okvir za upravljanje i rukovođenjem IT-om u poduzeću“, „ITIL V3“ i „Metode, koncepti i norme za upravljanje IT uslugama“.

## I. STUDENTI - SVI

Tablica 1. U pisani studijima i apsolvantima - SVI na svim studijima Fakulteta organizacije i informatike Sveučilišta u Zagrebu

Napomena: Podaci o upisanim studentima i apsolvantima odnose se na stanje na dan 1. listopada 2013., uključujući ponavljajuće, studente upisane prema posebnim uvjetima, strane studente i apsolvante.

**Legenda:** M= muškarci, Ž= žene, red\* = redoviti studenti koji studiraju uz potporu Ministarstva, red\*\* = redoviti studenti koji snose dio troškova studija, Ukp. = Ukupno  
 Redoviti i izvanredni studenti= definirani prema pravilniku o studiranju sastavnice ili prema Sveučilišnom pravilniku o studiranju ako na sastavnici takav pravilnik ne postoji  
 Apsolvanti= studenti koji su odslužili sve kolegije i imaju verificirane sve obveze u indeksu, ali polažu ispite i/ili izrađuju završni ili diplomski rad, pojam apsolvanti odnosi se isključivo na studente dodiplomskog i stručnog dodiplomskog studija.

## a) SVEUČILIŠNI STUDIJ

Način studiranja	I. godina		II. godina		III. godina		IV. godina		SVI				
	M	Ž	M	Ž	M	Ž	M	Ž	M	Ž			
	Ukp.	Ukp.	Ukp.	Ukp.	Ukp.	Ukp.	Ukp.	Ukp.	Ukp.	Ukp.			
PREDDIPLOMSKI STUDIJ	149	89	238	36	30	66	54	43	97	0	239	162	401
red*	77	45	122	72	42	114	52	41	93	0	201	128	329
red**	11	7	18	20	18	38	50	31	81	0	81	56	137
izvanredni	237	141	378	128	90	218	156	115	271	0	521	346	867
<b>Ukupno</b>													

Fakultet organizacije i informatike u akademskoj godini 2013./14. nije izvodio integrirane studije.

Način studiranja	I. godina		II. godina		SVI				
	M	Ž	M	Ž	M	Ž			
	Ukp.	Ukp.	Ukp.	Ukp.	Ukp.	Ukp.			
DIPLOMSKI STUDIJ	88	73	161	89	79	168	177	152	329
red*	14	12	26	18	16	34	32	28	60
red**	26	33	59	24	37	61	50	70	120
izvanredni	128	118	246	131	132	263	259	250	509
<b>Ukupno</b>									

Način studiranja	I. godina		II. godina		III. godina		IV. godina		V. godina		VI. godina		SVI		
	M	Ž	M	Ž	M	Ž	M	Ž	M	Ž	M	Ž	M	Ž	
	Ukp.	Ukp.	Ukp.	Ukp.	Ukp.	Ukp.	Ukp.	Ukp.	Ukp.	Ukp.	Ukp.	Ukp.	Ukp.	Ukp.	Ukp.
ZAJEDNIČKI STUDIJ	44	69	113	30	38	68	20	36	56	0	0	0	0	94	143
red*	13	16	29	20	30	50	20	25	45	0	0	0	0	53	71
red**	20	29	49	17	22	39	15	27	42	0	0	0	0	52	78
izvanredni	77	114	191	67	90	157	55	88	143	0	0	0	0	199	292
<b>Ukupno</b>															

Fakultet organizacije i informatike u akademskoj godini 2013./14. nije izvodio združene studije.

## b) STRUČNI STUDIJ

Način studiranja	I. godina		II. godina		III. godina		AFSOLVENTI		SVI				
	M	Ž	M	Ž	M	Ž	M	Ž	M	Ž			
	Ukp.	Ukp.	Ukp.	Ukp.	Ukp.	Ukp.	Ukp.	Ukp.	Ukp.	Ukp.			
STRUČNI STUDIJ	38	25	63	12	8	20	21	18	39	0	71	51	122
red*	13	8	21	11	9	20	9	7	16	0	33	24	57
red**	175	154	329	118	99	217	219	201	420	0	512	454	966
izvanredni	226	187	413	141	116	257	249	226	475	0	616	529	1.145
<b>Ukupno</b>													

c) **DODIPLOMSKI STUDIJ**

Fakultet organizacije i informatike u akademskoj godini 2013./14. nije izvodio dodiplomske studije.

Tablica 1.a. - Ukupan broj studenata i apsolventata na svim studijima Fakulteta organizacije i informatike Sveučilišta u Zagrebu

SVEUČILIŠTE UZAGREBU	Način studiranja	APSOLVENTI			SVI**		
		M	Ž	Ukp.	M	Ž	Ukp.
FAKULTET ORGANIZACIJE I INFORMATIKE	red*	0	0	0	581	508	1.089
	red**	0	0	0	319	251	570
	izvanredni	0	0	0	695	658	1.353
Ukupno		0	0	0	1.595	1.417	3.012

\*\*studiji: (a) sveučilišni + (b) stručni + (c) dodiplomski

(Tablica 1.b. Broj apsolventata po studijima Fakulteta organizacije i informatike Sveučilišta u Zagrebu)  
Fakultet organizacije i informatike u akademskoj godini 2013./14. nije imao apsolventata.

Tablica 1.c. Broj studenata po studijima Fakulteta organizacije i informatike Sveučilišta u Zagrebu

SVEUČILIŠTE U ZAGREBU	Način studiranja	SVEUČILIŠNI STUDIJ														
		PREDDIPLOMSKI			INTEGRIRANI			DIPLOMSKI			ZAJEDNIČKI			ZDRUŽENI		
		M	Ž	Ukp.	M	Ž	Ukp.	M	Ž	Ukp.	M	Ž	Ukp.	M	Ž	Ukp.
FAKULTET ORGANIZACIJE I INFORMATIKE	red*	239	162	401	0	0	0	177	152	329	94	143	237	0	0	0
	red**	201	128	329	0	0	0	32	28	60	53	71	124	0	0	0
	izvanredni	81	56	137	0	0	0	50	70	120	52	78	130	0	0	0
Ukupno		521	346	867	0	0	0	259	250	509	199	292	491	0	0	0
		STRUČNI STUDIJ			DODIPLOMSKI STUDIJ			SVEUKUPNO**								
		M	Ž	Ukp.	M	Ž	Ukp.	M	Ž	Ukp.	M	Ž	Ukp.	M	Ž	Ukp.
		512	454	966	0	0	0	616	529	1.145	0	0	0	1.595	1.417	3.012

\*\*studiji: (a) sveučilišni + (b) stručni + (c) dodiplomski

Tablica 2. Upisani studenti - ponavljači - SVI na svim studijima Fakulteta organizacije i informatike Sveučilišta u Zagrebu

Napomena: Pod **ukupno\*** podrazumijevaju se svi upisani studenti bez apsolviranih.

Ponavljači = studenti koji nisu stekli dovoljno ECTS bodova za upis više godine te su upisani na semestar koji pripada toj godini studija.

## a) SVEUČILIŠNI STUDIJ

PREDDIPLOMSKI STUDIJ	Način studiranja	I. godina		II. godina		III. godina		IV. godina		SVEUKUPNO	
		ukupno*	ponavljači	ukupno*	ponavljači	ukupno*	ponavljači	ukupno*	ponavljači	ukupno*	ponavljači
	red**	238	2	66	3	97	12	0	0	401	17
	red**	122	99	114	29	93	39	0	0	329	167
	izvanredni	18	8	38	34	81	70	0	0	137	112
	UKUPNO	378	109	218	66	271	121	0	0	867	296

Fakultet organizacije i informatike u akademskoj godini 2013./14. nije izvodio integrirane studije.

DIPLOMSKI STUDIJ	Način studiranja	I. godina		II. godina		SVEUKUPNO	
		ukupno*	ponavljači	ukupno*	ponavljači	ukupno*	ponavljači
	red**	161	0	168	1	329	1
	red**	26	19	34	10	60	29
	izvanredni	59	28	61	23	120	51
	UKUPNO	246	47	263	34	509	81

ZAJEDNIČKI STUDIJ	Način studiranja	I. godina		II. godina		III. godina		IV. godina		V. godina		VI. godina		SVEUKUPNO	
		ukupno*	ponavljači	ukupno*	ponavljači	ukupno*	ponavljači	ukupno*	ponavljači	ukupno*	ponavljači	ukupno*	ponavljači	ukupno*	ponavljači
	red**	113	1	68	1	56	0	0	0	0	0	0	0	237	2
	red**	29	21	50	8	45	12	0	0	0	0	0	0	124	41
	izvanredni	49	19	39	4	42	34	0	0	0	0	0	0	130	57
	UKUPNO	191	41	157	13	143	46	0	0	0	0	0	0	491	100

Fakultet organizacije i informatike u akademskoj godini 2013./14. nije izvodio združene studije.

## b) STRUČNI STUDIJ

STRUČNI STUDIJ	Način studiranja	I. godina		II. godina		III. godina		SVEUKUPNO	
		ukupno*	ponavljači	ukupno*	ponavljači	ukupno*	ponavljači	ukupno*	ponavljači
	red**	63	1	20	1	39	13	122	15
	red**	21	21	20	1	16	3	57	25
	izvanredni	329	134	217	120	420	308	966	562
	UKUPNO	413	156	257	122	475	324	1145	602

## c) DODIPLOMSKI STUDIJ

Fakultet organizacije i informatike u akademskoj godini 2013./14. nije izvodio dodiplomske studije.

Tablica 2.a. Broj studenata i ponavljača po studijima Fakulteta organizacije i informatike Sveučilišta u Zagrebu

SVEUČILIŠTE U ZAGREBU	Način studiranja	PREDDIPLOMSKI		INTEGRIRANI		DIPLOMSKI		ZAJEDNIČKI		STRUČNI		DODIPLOMSKI		SVEUKUPNO**	
		ukupno	ponavljači	ukupno	ponavljači	ukupno	ponavljači	ukupno	ponavljači	ukupno	ponavljači	ukupno	ponavljači	studenata	ponavljača
FAKULTET ORGANIZACIJE I INFORMATIKE	red**	401	17	0	0	329	1	237	2	0	0	0	0	1089	35
	red**	329	167	0	0	60	29	124	41	57	25	0	0	570	262
	izvanredni	137	112	0	0	120	51	130	57	966	562	0	0	1353	782
	UKUPNO	867	296	0	0	509	81	491	100	1145	602	0	0	3012	1079

\*\*studiji; (a) sveučilišni + (b) stručni + (c) dodiplomski

Tablica 3. Upisani studenti prema posebnim uvjetima – Fakultet organizacije i informatike Sveučilišta u Zagrebu

Napomena: Podaci se odnose na stanje na dan 1. listopada 2013. za upisane studente i apsolvante.

## a) SVEUČILIŠNI STUDIJII

PREDDIPLOMSKI	I. godina	II. godina	III.godina	IV. godina	Ukupno
Studenti sa tjelesnim oštećenjem od 60% i više	1				1
Na temelju Sporazuma o poticajnim mjerama za upis u ustanove visokog obrazovanja za hrvatske branitelje, hrvatske ratne vojnike invalide, djecu smrtno stradalih, zatočenih ili nestalih branitelja Domovinskog rata te djecu 100%-tnih HRVI iz Domovinskog rata I. skupine.					0
Na temelju čl. 48. b Zakona vojnih i civilnih invalida iz Domovinskog rata					0
Hrvatska dijaspora					0
<b>UKUPNO</b>	<b>1</b>	<b>0</b>	<b>0</b>	<b>0</b>	<b>1</b>

Fakultet organizacije i informatike u akademskoj godini 2013./14. nije izvodio integrirane studije.

Fakultet organizacije i informatike u akademskoj godini 2013./14. nije imao studenata na diplomskom studiju.

ZAJEDNIČKI	I. godina	II. godina	III.godina	IV. godina	V. godina	VI. godina	Ukupno
Studenti sa tjelesnim oštećenjem od 60% i više	1						1
Na temelju Sporazuma o poticajnim mjerama za upis u ustanove visokog obrazovanja za hrvatske branitelje, hrvatske ratne vojnike invalide, djecu smrtno stradalih, zatočenih ili nestalih branitelja Domovinskog rata te djecu 100%-tnih HRVI iz Domovinskog rata I. skupine.							0
Na temelju čl. 48. b Zakona vojnih i civilnih invalida iz Domovinskog rata							0
Hrvatska dijaspora							0
<b>UKUPNO</b>	<b>1</b>	<b>0</b>	<b>0</b>	<b>0</b>	<b>0</b>	<b>0</b>	<b>1</b>

Fakultet organizacije i informatike u akademskoj godini 2013./14. nije izvodio združene studije.

b) **STRUČNI STUDIJ**

STRUČNI	I. godina	II. godina	III. godina	Apsolventi	Ukupno
Studenti sa tjelesnim oštećenjem od 60% i više	3		1		4
Na temelju Sporazuma o poticajnim mjerama za upis u ustanove visokog obrazovanja za hrvatske branitelje, hrvatske ratne invalide, djecu smrtno stradalih, zatočenih ili nestalih branitelja Domovinskog rata te djecu 100%-tnih HRVI iz Domovinskog rata I. skupine.					0
Na temelju čl. 48.b Zakona vojnih i civilnih invalida iz Domovinskog rata					0
Hrvatska dijaspora					0
<b>UKUPNO</b>	<b>3</b>	<b>0</b>	<b>1</b>	<b>0</b>	<b>4</b>

c) **DODIPLOMSKI STUDIJ**

Fakultet organizacije i informatike u akademskoj godini 2013./14. nije izvodio dodiplomske studije.

Tablica 3.a. Ukupan broj studenata i apsolventata upisanih prema posebnim uvjetima na svim studijima Fakulteta organizacije i informatike Sveučilišta u Zagrebu

POSEBNI UVJETI UPIISA	SVEUČILIŠNI STUDIJ				STRUČNI STUDIJ	DODIPLOMSKI STUDIJ	APSOLVENTI	SVEUKUPNO**
	PREDDIPL.	INTEGRIRANI	DIPLOMSKI	ZAJEDNIČKI				
Studenti sa tjelesnim oštećenjem od 60% i više	1	0	0	1	0	4	0	6
Na temelju Sporazuma o poticajnim mjerama za upis u ustanove visokog obrazovanja za hrvatske branitelje, hrvatske ratne invalide, djecu smrtno stradalih, zatočenih ili nestalih branitelja Domovinskog rata te djecu 100%-tnih HRVI iz Domovinskog rata I. skupine.	0	0	0	0	0	0	0	0
Na temelju čl. 48.b Zakona vojnih i civilnih invalida iz Domovinskog rata	0	0	0	0	0	0	0	0
Hrvatska dijaspora	0	0	0	0	0	0	0	0
<b>UKUPNO</b>	<b>1</b>	<b>0</b>	<b>0</b>	<b>1</b>	<b>0</b>	<b>4</b>	<b>0</b>	<b>6</b>

\*\*studiji: (a) sveučilišni + (b) stručni + (c) dodiplomski



Tablica 4. Studenti SVI - položili završni (ZI) odnosno diplomski ispit (DI) - Fakultet organizacije i informatike Sveučilišta u Zagrebu

NAZIV STUDIJA***	M	Ž	Ukupno
Sveučilišni preddiplomski studij Informacijski sustavi	42	38	80
Sveučilišni preddiplomski studij Poslovni sustavi	22	28	50
Zajednički sveučilišni preddiplomski studij Ekonomika poduzetništva	37	40	77
Sveučilišni diplomski studij Organizacija poslovnih sustava	28	30	58
Sveučilišni diplomski studij Informacijsko i programsko inženjerstvo	27	20	47
Sveučilišni diplomski studij Baze podataka i baze znanja	9	1	10
Sveučilišni diplomski studij Informatika u obrazovanju	6	4	10
Sveučilišni diplomski studij Ekonomika poduzetništva	35	42	77
Stručni studij Primjena informacijske tehnologije u poslovanju	50	46	96
<b>UKUPNO</b>	<b>256</b>	<b>249</b>	<b>505</b>

\*\*\*Naziv prema dopusnici za rad izdanoj od strane Ministarstva znanosti, obrazovanja i športa

Tablica 4.a. Studenti SVI - položili završni (ZI) odnosno diplomski ispit (DI) - sumarno po studijima Fakulteta organizacije i informatike Sveučilišta u Zagrebu

VRSTA STUDIJA	M	Ž	Ukupno
Sveučilišni preddiplomski studij	64	66	130
Sveučilišni integrirani preddiplomski i diplomski studij	0	0	0
Sveučilišni diplomski studij	105	97	202
Zajednički studij	37	40	77
Združeni studij	0	0	0
Stručni studij	50	46	96
Dodiplomski sveučilišni studij	0	0	0
<b>UKUPNO</b>	<b>256</b>	<b>249</b>	<b>505</b>

## II. PODACI PREMA ODSJECIMA, SMJEROVIMA I STUDIJIMA

Napomena: Podaci o upisanim studentima i apsolventima odnose se na stanje na dan 1. listopada 2013., uključujući ponavljače, upisane prema posebnim uvjetima te strane studente, odnosno na stanje 30. rujna 2014. za one koji su završili ili diplomirali.

Tablica 5. Preddiplomski studij Fakulteta organizacije i informatike Sveučilišta u Zagrebu - upisani studenti, apsolventi i studenti koji su završili studij

Odsjek-Studij-Smjer	I. godina	II. godina	III. godina	IV. godina	Završili studij
Informacijski sustavi	194	100	148		80
Poslovni sustavi	178	94	89		50
<b>UKUPNO</b>	<b>372</b>	<b>194</b>	<b>237</b>	<b>0</b>	<b>130</b>

(Tablica 6. Integrirani preddiplomski i diplomski studij Fakulteta organizacije i informatike Sveučilišta u Zagrebu - upisani studenti, apsolventi i studenti koji su završili studij)  
Fakultet organizacije i informatike u akademskoj godini 2013./14. nije izvodio integrirane studije.

Tablica 7. Diplomski studij Fakultet organizacije i informatike Sveučilišta u Zagrebu - upisani studenti, apsolventi i studenti koji su završili studij

Odsjek-Studij-Smjer	I. godina	II. godina	Diplomirali
Ekonomika poduzetništva	85	87	77
Informacijsko i programsko inženjerstvo	55	55	47
Organizacija poslovnih sustava	56	63	58
Baze podataka i baze znanja	11	17	10
Informatika u obrazovanju	5	11	10
<b>UKUPNO</b>	<b>212</b>	<b>233</b>	<b>202</b>

Tablica 8. Zajednički studij Fakulteta organizacije i informatike Sveučilišta u Zagrebu - upisani studenti, apsolventi i studenti koji su završili studij

Odsjek-Studij-Smjer	I. godina	II. godina	III. godina	IV. godina	V. godina	VI. godina	Diplomirali
Ekonomika poduzetništva	185	155	131				77
<b>UKUPNO</b>	<b>185</b>	<b>155</b>	<b>131</b>	<b>0</b>	<b>0</b>	<b>0</b>	<b>77</b>

(Tablica 9. Združeni studij Fakulteta organizacije i informatike Sveučilišta u Zagrebu - upisani studenti, apsolventi i studenti koji su završili studij)  
Fakultet organizacije i informatike u akademskoj godini 2013./14. nije izvodio združene studije.

Tablica 10. Stručni studij Fakultet organizacije i informatike Sveučilišta u Zagrebu - upisani studenti, apsolventi i studenti koji su završili studij

Odsjek-Studij-Smjer	I. godina	II. godina	III. godina	Apsolventi	Završili studij
Primjena informacijske tehnologije u poslovanju	363	184	283		96
<b>UKUPNO</b>	<b>363</b>	<b>184</b>	<b>283</b>	<b>0</b>	<b>96</b>

(Tablica 11. Dodiplomski studij Fakulteta organizacije i informatike Sveučilišta u Zagrebu - upisani studenti, apsolventi i studenti koji su završili studij)  
Fakultet organizacije i informatike u akademskoj godini 2013./14. nije izvodio dodiplomski studij.

## III. STRANI STUDENTI

Fakultet organizacije i informatike u akademskoj godini 2013./14. nije imao upisanih stranih studenata.

## IV. POSLJEDIPLOMSKI STUDIJI

## a) specijalistički

Tablica 15. Poslijediplomski specijalistički studiji Fakulteta organizacije i informatike Sveučilišta u Zagrebu - SVI (upisi poslije 1. 10. 2003.)

Naziv poslijediplomskog specijalističkog studija	I. godina			II. godina			Završilo studij
	M	Ž	Ukupno	M	Ž	Ukupno	
	Menadžment poslovnih sustava	3	2	5	6	3	
Upravljanje sigurnošću i revizija informacijskih sustava	0	0	0	0	0	0	1
Inženjerstvo i reinženjerstvo organizaciji informacijskog doba	0	0	0	0	0	0	2
<b>UKUPNO</b>	<b>3</b>	<b>2</b>	<b>5</b>	<b>6</b>	<b>3</b>	<b>9</b>	<b>8</b>

Stanje na dan 30. rujna 2014.

(Tablica 16. Poslijediplomski specijalistički studiji Fakulteta organizacije i informatike Sveučilišta u Zagrebu - strani studenti (upisi poslije 1. 10. 2003.)  
Fakultet organizacije i informatike u akademskoj 2013./2014 nije imao upisanih stranih studenata na poslijediplomskim specijalističkim studijima

## b) magistarski - mr. sc. (stari program )

(Tablica 17. Poslijediplomski studij Fakulteta organizacije i informatike Sveučilišta u Zagrebu - magistarski - mr. sc. - SVI (upisi prije 1. 10. 2003., stari program))  
Fakultet organizacije i informatike u akademskoj 2013./2014. nije izvodio poslijediplomski magistarski studij

(Tablica 18. Poslijediplomski studij Fakulteta organizacije i informatike Sveučilišta u Zagrebu - magistarski - mr. sc. - strani studenti (upisi prije 1. 10. 2003., stari program))  
Fakultet organizacije i informatike u akademskoj 2013./2014 nije izvodio poslijediplomski magistarski studij

## c) doktorski

Napomena: upisuje se stanje na dan 1. listopada 2013. za upisane polaznike, te 30. rujna 2014. za sve ostale podatke.

Tablica 19. Broj prijavljenih tema doktorskih radova

Naziv poslijediplomskog doktorskog studija	I. godina			II. godina			III. godina			Ukupno		
	M	Ž	Ukp.	M	Ž	Ukp.	M	Ž	Ukp.	M	Ž	Ukp.
Informacijske znanosti	0	0	0	0	1	1	9	3	12	9	4	13
<b>UKUPNO</b>	<b>0</b>	<b>0</b>	<b>0</b>	<b>0</b>	<b>1</b>	<b>1</b>	<b>9</b>	<b>3</b>	<b>12</b>	<b>9</b>	<b>4</b>	<b>13</b>

Tablica 20. Broj prihvaćenih prijava tema doktorskih radova

Naziv poslijediplomskog doktorskog studija	I. godina			II. godina			III. godina			Ukupno		
	M	Ž	Ukp.	M	Ž	Ukp.	M	Ž	Ukp.	M	Ž	Ukp.
Informacijske znanosti	0	0	0	0	0	0	8	4	12	8	4	12
<b>UKUPNO</b>	<b>0</b>	<b>0</b>	<b>0</b>	<b>0</b>	<b>0</b>	<b>0</b>	<b>8</b>	<b>4</b>	<b>12</b>	<b>8</b>	<b>4</b>	<b>12</b>

Tablica 21.a. Broj doktorskih radova predanih na ocjenu

Naziv poslijediplomskog doktorskog studija	I. godina			II. godina			III. godina			Ukupno		
	M	Ž	Ukp.	M	Ž	Ukp.	M	Ž	Ukp.	M	Ž	Ukp.
Informacijske znanosti	0	0	0	0	0	0	8	1	9	8	1	9
<b>UKUPNO</b>	<b>0</b>	<b>0</b>	<b>0</b>	<b>0</b>	<b>0</b>	<b>0</b>	<b>8</b>	<b>1</b>	<b>9</b>	<b>8</b>	<b>1</b>	<b>9</b>

Tablica 21.b. Broj obranjenih doktorskih radova

Naziv poslijediplomskog doktorskog studija	Znanstveno područje rada	Znanstveno polje rada	Broj obranjenih doktorskih radova		
			M	Ž	Ukp.
Informacijske znanosti	područje društvenih znanosti	informatičko i komunikacijsko	8	1	9
<b>UKUPNO</b>			<b>8</b>	<b>1</b>	<b>9</b>

(Tablica 21.c. Broj obranjenih doktorskih radova izvan doktorskog studija)

Fakultet organizacije i informatike u 2013/14 nije imao obranjenih doktorskih radova izvan doktorskog studija

Tablica 22.a. Broj polaznika doktorskog studija

Naziv doktorskog studija	I. godina			II. godina			III. godina			Ukupno		
	M	Ž	Ukp.	M	Ž	Ukp.	M	Ž	Ukp.	M	Ž	Ukp.
Informacijske znanosti	11	4	15	12	6	18	20	4	24	43	14	57
<b>UKUPNO</b>	<b>11</b>	<b>4</b>	<b>15</b>	<b>12</b>	<b>6</b>	<b>18</b>	<b>20</b>	<b>4</b>	<b>24</b>	<b>43</b>	<b>14</b>	<b>57</b>

Tablica 22.b. Broj inozemnih doktoranada na sastavnici

Fakultet organizacije i informatike u ak. 2013./2014. nije imao upisanih inozemnih polaznika

Naziv poslijediplomskog doktorskog studija	I. godina			II. godina			III. godina			Ukupno		
	M	Ž	Ukp.	M	Ž	Ukp.	M	Ž	Ukp.	M	Ž	Ukp.
Informacijske znanosti	0	0	0	0	0	0	2	0	2	2	0	2
<b>UKUPNO</b>	<b>0</b>	<b>0</b>	<b>0</b>	<b>0</b>	<b>0</b>	<b>0</b>	<b>2</b>	<b>0</b>	<b>2</b>	<b>2</b>	<b>0</b>	<b>2</b>

(Tablica 23. Broj doktoranada koji su proveli najmanje 3 mjeseca na usavršavanju izvan RH)

Fakultet organizacije i informatike u ak. 2013./14. nije imao polaznike koji su proveli najmanje 3 mjeseca na usavršavanju izvan RH

(Tablica 24. Broj doktora znanosti koji su nakon doktorskog studija na usavršavanju izvan RH proveli bez prekida najmanje 6 mjeseci)

Fakultet organizacije i informatike u ak. 2013./2014. nije imao doktore znanosti koji su nakon doktorskog studija na usavršavanju izvan RH proveli 6 mjeseci

(Tablica 25. Broj postdoktoranada na sastavnici)

Fakultet organizacije i informatike u ak. 2013./2014 nije imao postdoktoranada

(Tablica 26. Broj postdoktoranada iz inozemstva koji su na sastavnici proveli bez prekida najmanje 6 mjeseci)

Fakultet organizacije i informatike u ak. 2013./2014 nije imao postdoktoranda iz inozemstva

Tablica 27. Broj doktoriranih znanstvenih novaka

Naziv poslijediplomskog doktorskog studija	Znanstveno područje rada	Znanstveno polje rada	Broj polaznika		
			M	Ž	Ukp.
Informacijske znanosti	područje društvenih znanosti	informacijske i komunikacijske	2	1	3
<b>UKUPNO</b>			<b>2</b>	<b>1</b>	<b>3</b>

(Tablica 28. Broj doktorata dodijeljenih inozemnim studentima)

Fakultet organizacije i informatike u ak. 2013./2014. nije imao inozemne doktorande

(Tablica 29. Broj pokrenutih međunarodnih dvojnih doktorata (cotutelle de these))

Fakultet organizacije i informatike u ak. 2013./2014. nije imao pokrenutih dvojnih doktorata

Tablica 30. Broj završenih međunarodnih dvojnih doktorata (cotutelle de these)

Naziv poslijediplomskog doktorskog studija	Znanstveno područje rada	Znanstveno polje rada	Broj polaznika		
			M	Ž	Ukp.
Informacijske znanosti	područje društvenih znanosti	informacijske i komunikacijske znanosti	1	0	1
<b>UKUPNO</b>			<b>1</b>	<b>0</b>	<b>1</b>

V. NASTAVNO OSOBLJE I OSTALI DJELATNICI

Tablica 31. Nastavnici, suradnici u nastavi i ostali djelatnici - SVI na Fakultetu organizacije i informatike Sveučilišta u Zagrebu

Legenda: PV = puno radno vrijeme, NV = nepuno radno vrijeme, KO = kumulativni radni odnos, FZ = financiranje zaposlenika, FVS = financiranje vanjskih suradnika

Redni broj	Zvanje / naziv radnog mjesta	MUSKARCI										ŽENE										SVEUKUPNO										
		PV		NV		KO		FZ		FVS		PV		NV		KO		FZ		FVS		PV		NV		KO		FZ		FVS		
		broj izvršitelja	% radnog vremena*	broj izvršitelja	% radnog vremena*	Ukupno zaposlenici	Dzavni proracun	Vlastita sredstva	Ukp. vanjski suradnici	Dzavni proracun	Vlastita sredstva	Ukp. vanjski suradnici	Dzavni proracun	Vlastita sredstva	Ukp. vanjski suradnici	Dzavni proracun	Vlastita sredstva	Ukp. vanjski suradnici	Dzavni proracun	Vlastita sredstva	Ukp. vanjski suradnici	Dzavni proracun	Vlastita sredstva	Ukp. vanjski suradnici	Dzavni proracun	Vlastita sredstva	Ukp. vanjski suradnici	Dzavni proracun	Vlastita sredstva			
1.	NASTAVNICI SURADNICI U NASTAVI	60	0	0	0	60	57	3	13	0	13	42	0	0	0	0	42	39	3	8	0	8	102	0	0	0	102	96	6	21	0	21
I.	Znanstveno-nastavna zvanja	26	0	0	0	26	26	0	7	0	7	13	0	0	0	0	13	13	0	2	0	2	39	0	0	0	39	9	0	0	9	
1.	Redoviti profesor/č	6	0	0	0	6	6	0	0	0	0	1	0	0	0	0	1	1	0	0	0	1	7	0	0	7	7	0	0	0	7	
2.	Redoviti profesor/p	7	0	0	0	7	7	0	1	0	1	0	0	0	0	0	0	0	0	0	0	0	7	0	0	7	7	0	0	0	7	
3.	Izvanredni profesor	6	0	0	0	6	6	0	1	0	1	6	0	0	0	0	6	6	0	0	0	0	12	0	0	12	12	0	0	0	12	
4.	Docent	7	0	0	0	7	7	0	5	0	5	6	0	0	0	0	6	6	0	1	0	1	13	0	0	13	13	0	6	0	6	
III.	Nastavna zvanja	4	0	0	0	4	3	1	4	0	4	4	0	0	0	0	4	4	0	5	0	5	8	0	0	8	7	1	9	0	9	
5.	Profesori visoke škole	0	0	0	0	0	0	0	0	0	0	1	0	0	0	0	1	1	0	0	0	0	1	0	0	1	1	0	0	0	1	
6.	Viši predavač	0	0	0	0	0	0	0	0	0	0	2	0	0	0	0	2	2	2	0	0	0	2	0	0	2	2	0	1	0	1	
7.	Predavač	4	0	0	0	4	3	1	4	0	4	1	0	0	0	0	1	1	0	0	0	0	5	0	0	5	4	1	8	0	8	
8.	Viši lektor	0	0	0	0	0	0	0	0	0	0	0	0	0	0	0	0	0	0	0	0	0	0	0	0	0	0	0	0	0	0	
9.	Lektor	0	0	0	0	0	0	0	0	0	0	0	0	0	0	0	0	0	0	0	0	0	0	0	0	0	0	0	0	0	0	
10.	Viši umjetnički suradnik (viši korepetitor)	0	0	0	0	0	0	0	0	0	0	0	0	0	0	0	0	0	0	0	0	0	0	0	0	0	0	0	0	0	0	
11.	Umjetnički suradnik (korepetitor)	0	0	0	0	0	0	0	0	0	0	0	0	0	0	0	0	0	0	0	0	0	0	0	0	0	0	0	0	0	0	
III.	Suradnička zvanja	12	0	0	0	12	12	0	2	0	2	11	0	0	0	0	11	11	0	1	0	1	23	0	0	23	23	0	3	0	3	
12.	Viši asistent	6	0	0	0	6	6	0	0	0	0	1	0	0	0	0	1	1	0	0	0	0	7	0	0	7	7	0	0	0	7	
13.	Asistent	6	0	0	0	6	6	0	2	0	2	10	0	0	0	0	10	10	0	1	0	1	16	0	0	16	16	0	3	0	3	
IV.	Stručna zvanja (u znan. i vis. obrazovanju)	10	0	0	0	10	8	2	0	0	0	8	0	0	0	0	8	5	3	0	0	0	18	0	0	18	13	5	0	0	18	
14.	Stručni savjetnik	0	0	0	0	0	0	0	0	0	0	1	0	0	0	0	1	1	0	0	0	0	1	0	0	1	1	0	0	0	1	
15.	Viši stručni suradnik	4	0	0	0	4	4	0	0	0	0	0	0	0	0	0	0	0	0	0	0	0	4	0	0	4	4	0	0	0	4	
16.	Stručni suradnik	6	0	0	0	6	4	2	0	0	0	7	0	0	0	0	7	4	3	0	0	0	13	0	0	13	8	5	0	0	13	
IV.	Znanstvena zvanja	0	0	0	0	0	0	0	0	0	0	0	0	0	0	0	0	0	0	0	0	0	0	0	0	0	0	0	0	0	0	
17.	Znanstveni savjetnik	0	0	0	0	0	0	0	0	0	0	0	0	0	0	0	0	0	0	0	0	0	0	0	0	0	0	0	0	0	0	0
18.	Viši znanstveni suradnik	0	0	0	0	0	0	0	0	0	0	0	0	0	0	0	0	0	0	0	0	0	0	0	0	0	0	0	0	0	0	0
19.	Znanstveni suradnik	0	0	0	0	0	0	0	0	0	0	0	0	0	0	0	0	0	0	0	0	0	0	0	0	0	0	0	0	0	0	0
IV.	Znanstveni novaci	8	0	0	0	8	8	0	0	0	0	6	0	0	0	0	6	6	0	0	0	0	14	0	0	14	14	0	0	0	14	
20.	Znanstveni novak - viši asistent	3	0	0	0	3	3	0	0	0	0	1	0	0	0	0	1	1	0	0	0	0	4	0	0	4	4	0	0	0	4	
21.	Znanstveni novak - asistent	5	0	0	0	5	5	0	0	0	0	5	0	0	0	0	5	5	0	0	0	0	10	0	0	10	10	0	0	0	10	
II.	OSTALI ZAPOSLENICI U NASTAVI	3	0	0	0	3	1	2	0	0	2	0	0	0	0	0	2	2	0	0	0	0	5	0	0	5	3	2	0	0	5	
22.	Radno mjesto I. vrste - knjižničarski savjetnik	0	0	0	0	0	0	0	0	0	0	0	0	0	0	0	0	0	0	0	0	0	0	0	0	0	0	0	0	0	0	0
23.	Radno mjesto I. vrste - viši knjižničar	0	0	0	0	0	0	0	0	0	0	0	0	0	0	0	0	0	0	0	0	0	0	0	0	0	0	0	0	0	0	0
24.	Radno mjesto I. vrste - diplomirani knjižničar	1	0	0	0	1	0	1	0	0	0	1	0	0	0	0	1	1	0	0	0	0	2	0	0	2	1	1	0	0	2	
25.	Radno mjesto II. vrste - knjižničar	0	0	0	0	0	0	0	0	0	0	0	0	0	0	0	0	0	0	0	0	0	0	0	0	0	0	0	0	0	0	0
26.	Radno mjesto III. vrste - pomoćni knjižničar	0	0	0	0	0	0	0	0	0	0	0	0	0	0	0	0	0	0	0	0	0	0	0	0	0	0	0	0	0	0	0
27.	Radno mjesto II. vrste - viši tehničar	2	0	0	0	2	1	1	0	0	0	0	0	0	0	0	0	0	0	0	0	0	2	0	0	2	1	1	0	0	2	
28.	Radno mjesto II. vrste - viši laborant	0	0	0	0	0	0	0	0	0	0	0	0	0	0	0	0	0	0	0	0	0	0	0	0	0	0	0	0	0	0	
29.	Radno mjesto III. vrste - tehnički suradnik	0	0	0	0	0	0	0	0	0	0	0	0	0	0	0	0	0	0	0	0	0	0	0	0	0	0	0	0	0	0	
30.	Radno mjesto III. vrste - laborant	0	0	0	0	0	0	0	0	0	0	0	0	0	0	0	0	0	0	0	0	0	0	0	0	0	0	0	0	0	0	
I-III.	UKUPNO	63	0	0	0	63	58	5	13	0	13	44	0	0	0	0	44	41	3	8	0	8	107	0	0	107	99	8	21	0	21	

Redni broj	Zvanje / naziv radnog mjesta	MUŠKARCI						ŽENE						SVEUKUPNO																
		PV		NV		KO		PV		NV		KO		PV		NV		KO		FZ		FVS								
		broj izvršitelja	% radnog vremena*	broj izvršitelja	% radnog vremena*	broj izvršitelja	% radnog vremena*	broj izvršitelja	% radnog vremena*	broj izvršitelja	% radnog vremena*	broj izvršitelja	% radnog vremena*	broj izvršitelja	% radnog vremena*	broj izvršitelja	% radnog vremena*	broj izvršitelja	% radnog vremena*	broj izvršitelja	% radnog vremena*	Državni proračun	Vlastita sredstva	Državni proračun	Vlastita sredstva					
1-2	2a	3	3a	4a+2+3	5	6	7	8	9	10	11	12	12a	13+10a+1+12	14	15	16	17	18	19+10b	20+2+11	20a+2+11a	21+3+12	21a+3+12a	22+19+20+21	23	24	25+7+16	26	27
3	0	0	3	3	0	0	0	0	0	18	0	0	0	18	17	1	0	0	0	0	21	0	0	0	21	20	1	0	0	0
3	0	0	3	3	0	0	0	0	0	12	0	0	0	12	11	1	0	0	0	0	15	0	0	0	15	14	1	0	0	0
31.	Položaj I. vrste	1	1	1	0	0	0	0	0	1	1	1	1	1	1	0	0	0	0	0	2	0	0	0	2	2	0	0	0	0
32.	Položaj II. vrste	1	1	1	0	0	0	0	0	1	1	1	1	1	1	0	0	0	0	0	2	0	0	0	2	2	0	0	0	0
33.	Položaj III. vrste	0	0	0	0	0	0	0	0	3	3	3	3	3	3	0	0	0	0	0	3	0	0	0	3	3	0	0	0	0
34.	Radna mjesta I. vrste	0	0	0	0	0	0	0	0	1	1	1	1	1	1	0	0	0	0	0	1	0	0	0	1	1	0	0	0	0
35.	Radna mjesta II. vrste	0	0	0	0	0	0	0	0	5	5	5	5	5	4	1	0	0	0	0	5	0	0	0	5	4	1	0	0	0
36.	Radna mjesta III. vrste	1	1	1	0	0	0	0	0	1	1	1	1	1	1	0	0	0	0	0	2	0	0	0	2	2	0	0	0	0
37.	Namještenici	0	0	0	0	0	0	0	0	6	6	6	6	6	6	0	0	0	0	0	6	0	0	0	6	6	0	0	0	0
38.	Položaj II. vrste	0	0	0	0	0	0	0	0	0	0	0	0	0	0	0	0	0	0	0	0	0	0	0	0	0	0	0	0	0
39.	Položaj III. vrste	0	0	0	0	0	0	0	0	0	0	0	0	0	0	0	0	0	0	0	0	0	0	0	0	0	0	0	0	0
40.	Radna mjesta II. vrste	0	0	0	0	0	0	0	0	0	0	0	0	0	0	0	0	0	0	0	0	0	0	0	0	0	0	0	0	0
41.	Radna mjesta III. vrste	0	0	0	0	0	0	0	0	0	0	0	0	0	0	0	0	0	0	0	0	0	0	0	0	0	0	0	0	0
41.	Radna mjesta IV. vrste	0	0	0	0	0	0	0	0	6	6	6	6	6	6	6	0	0	0	0	6	0	0	0	6	6	0	0	0	0
41.-41.-II.	SVEUKUPNO	66	0	0	66	61	5	13	0	13	62	0	0	62	58	4	8	0	8	128	0	0	0	128	119	9	21	0	21	

**Napomena:**  
a) Puno radno vrijeme: iznosi 40 sati tjedno. Poslovi zaposlenika u nastavi i okviru 40 satnog radnog vremena normirani su u Kolektivnom ugovoru za znanost i visoko obrazovanje NN 142/2010. Okazan Odlukom Vlade RH (27.3.2014.)  
b) Nepuno radno vrijeme: svako kraće od punog radnog vremena.  
c) Kumulativni radni odnos: rad u nepunom radnom vremenu kod dva ili više poslodavaca.  
\*Podatci za nepuno radno vrijeme i kumulativni radni odnos upisuju se na sljedeći način:  
npr. ako je br. izvršitelja "4", u stupce % radnog vremena ne upisujete broj 4, već raspodjelu, npr.: "1x80%, 2x50%, 1x20%"; na taj način ispunjavaju se i ćelije pod SVEUKUPNO!  
\*\*Sukladno Uredbi o nazivima radnih mjesta i koeficijentima složenosti poslova u javnim službama (Narodne novine broj 25/2013., 72/2013., 151/2013., 9/2014., 51/2014., 40/2014., 51/2014., 77/2014., 83/2014., 87/2014.)  
d) Podatci za financiranje zaposlenika (FZ) popunjavaju se tako da brojke upisane za Državni proračun i za Vlastita sredstva, kada se zbroje, odgovaraju broju kojeg ste upisali pod Ukupno zaposlenici.  
Podatci za financiranje vanjskih suradnika (FVS) popunjavaju se tako da brojke upisane za Državni proračun i za Vlastita sredstva, kada se zbroje, odgovaraju broju kojeg ste upisali pod Ukupno vanjski suradnici

(Tablica 32. Strani nastavnici i istraživači koji su trenutno zaposleni u RH - Fakultet organizacije i informatike Sveučilišta u Zagrebu)

## VI. OSTALI PODATCI

Tablica 33. Istraživačka djelatnost - Fakultet organizacije i informatike Sveučilišta u Zagrebu

## a) Projekti

	Broj projekata (ukupno)	Tip projekata		Broj osoba uključenih u projekte (iz sastavnice)
		Znanstveno istraživački	Stručni	
<b>Nacionalni projekti</b>				
Z - projekti	18	18		110
NZZ				
UKF				
TEST				
BICRO - RAZUM, TEHCRO, VENCRO, IRCRO, KONCRO				
Ostali programi	1	1		1
Ostali projekti financirani iz proračuna	3	2	1	16
<b>UKUPNO</b>	<b>22</b>	<b>21</b>	<b>1</b>	<b>127</b>
<b>Međunarodni projekti</b>				
FP7	1	1		13
IPA	5	4	1	23
COST	1	1		1
EUREKA				
TEMPUS				
Ostali programi Europske unije	8	8		40
ESF	1	1		5
NIH				
Bilateralni projekti (MZOŠ)				
Multilateralni projekti (MZOŠ)				
Ostali programi				
<b>UKUPNO</b>	<b>16</b>	<b>15</b>	<b>1</b>	<b>82</b>
<b>Projekti s gospodarstvom</b>				
Nacionalni projekti	1		1	2
Međunarodni projekti	1		1	1
<b>UKUPNO</b>	<b>2</b>	<b>0</b>	<b>2</b>	<b>3</b>

## b) Patenti

Fakultet organizacije i informatike nema patenata





## FAKULTET POLITIČKIH ZNANOSTI

DEKANICA: izv. prof. dr. sc. Lidija Kos-Stanišić

PRODEKANICA ZA NASTAVU I STUDENTE: doc. dr. sc. Marta Zorko

PRODEKAN ZA ZNANOST I MEĐUNARODNU SURADNJU: doc. dr. sc. Igor Kanižaj

PRODEKAN ZA STUDIJSKE PROGRAME I CJELOŽIVOTNO OBRAZOVANJE: doc. dr. sc. Andrija Henjak

TAJNICA: Irena Farkaš

### Nastavna djelatnost

Fakultet političkih znanosti utemeljen je 1962. odlukom Sabora Republike Hrvatske i najstarija je znanstvena institucija s područja političkih znanosti u ovom djelu Europe te jedini studij političkih znanosti u državi. Nastava na Fakultetu održavala se na temelju verificiranih nastavnih planova i programa putem predavanja, seminara i vježbi te praksom u tisku, na radiju i televiziji za studente studija novinarstva. Na svim godinama preddiplomskoga i diplomskoga studija u akademskoj godini 2013./2014. bilo je upisano 1786 studenata. U tom su vremenu studij završila i diplomirala ukupno 574 studenata. U nastavi je sudjelovalo 99 nastavnika: 72 nastavnika djelatnici su Fakulteta političkih znanosti s punim radnim vremenom, a 22 nastavnika bilo je u statusu vanjskoga suradnika. U izvođenju nastave sudjelovali su nastavnici u znanstveno-nastavnom zvanju od docenta do redovitih profesora te predavači, viši predavači i stručni suradnici u nastavi, kao i 16 znanstvenih novaka. Knjižnične, administrativne i tehničke djelatnosti obavljala su 22 djelatnika. Na Fakultetu političkih znanosti djeluje šest znanstvenih i jedan nastavni odsjek.

### Preddiplomski i diplomski studij

Studenti se u I. godinu preddiplomskih studija upisuju na temelju rezultata Državne mature. U akademskoj godini 2013./2014. na Fakultetu političkih znanosti nastava se izvodila na dva preddiplomska studija – studiju politologije, u trajanju od osam semestara, i studiju novinarstva, u trajanju od šest semestara. Završetkom preddiplomskih studija stječe se naziv *baccalaureus/a* politologije odnosno *baccalaureus/a* novinarstva. Na Fakultetu se izvodio diplomski studij politologije, u trajanju od dva semestra, završetkom kojega se stječe naziv magistar/a politologije, te diplomski studij novinarstva, u trajanju od četiri semestra, završetkom kojega se stječe naziv magistar/a novinarstva.

### Poslijediplomski studij

Tijekom akademske godine 2013./2014. izvodila su se četiri poslijediplomska specijalistička studija. Studenti su se upisivali na poslijediplomski specijalistički studij *Vanjska politika i diplomacija, Odnosi s javnošću, Sigurnosna politika Republike Hrvatske i Prilagodba Europskoj uniji: upravljanje projektima i korištenje fondova i programa EU*.

Na poslijediplomske specijalističke studije upisala su se ukupno 83 polaznika, a 77 polaznika završilo je poslijediplomski specijalistički studij. Tijekom akademske godine 2013./2014. u II. godinu poslijediplomskoga doktorskoga studija *Komparativna politika* upisala su se 34 studenta, a 35 studenata u II. godinu poslijediplomskoga doktorskoga studija *Politologija*.

U akademskoj godini 2013./2014. na Fakultetu je obranjeno ukupno osam doktorskih radova. Svi radovi obranjeni su u okviru doktorskih studija.

### Znanstvena djelatnost

Istraživačka djelatnost Fakulteta najvećim dijelom odvijala se kroz znanstvene projekte koje je odobrilo Ministarstvo znanosti, obrazovanja i sporta, kao i kroz međunarodne projekte iz programa FP7, IPA, Europe for Citizens, LLL, Jean Monnet Module, ERASMUS+. FPZG pretplaćen je na ukupno četiri znanstvene online podatkovne baze: Sage Humanities and Social Sciences, JSTOR, Cambridge University Press, Wiley Online Library te na deset tiskanih stranih časopisa. Na kraju akademske godine 2013./2014. na FPZG-u bilo je aktivno

ukupno devet međunarodnih projekata te sedam projekata kroz potpore UNIZG-a na temelju trogodišnjega ugovora s MZOS-om.

### **Organizacija konferencija i skupova**

U 2013./2014. godini održano je više međunarodnih znanstvenih skupova i konferencija, a u suradnji s Hrvatskim politološkim društvom održani su Hrvatski politološki dani. Na Fakultetu je gostovalo više istaknutih znanstvenika iz zemlje i inozemstva.

### **Radijska postaja, Televizija student i novine *Global***

*Radio student* suvremeno je opremljena radijska postaja i praktikum za studente novinarstva koja je otvorena za priloge studenata s drugih fakulteta Sveučilišta u Zagrebu. Radio student najstariji je studentski radio u regiji utemeljen 1996. godine.

*Televizija student* – uz produkciju redovnih informativnih emisija, od kojih je najpoznatija *Akadska četvrt* koja se redovito prikazuje na kanalu Televizije Student, te dva puta tjedno u posebnom izdanju i na HRT-u – napravila je veliki iskorak svojim posebnim projektima, pretežno dokumentarnima, s kojima je ostvarila niz zapaženih radova tijekom ove i prošle godine. Studenti sa svojim radijskim, televizijskim i novinskim priložima redovito sudjeluju na Smotri Sveučilišta u Zagrebu te medijski prate događaje na razini Sveučilišta u Zagrebu.

U izvještajnoj akademskoj godini pokrenute su i studentske novine *Global*, koje su namijenjene studentima Sveučilišta u Zagrebu, a tiskaju se u 5.000 primjeraka te su dostupne na sve 33 sastavnice.

### **Nakladnička djelatnost**

U akademskoj godini 2013./2014. u dvjema izdavačkim bibliotekama objavljeno je ukupno 20 naslova (priručnika i udžbenika). FPZG je izdavač ili suizdavač sljedećih časopisa: *Politička misao*, *Medijske studije*, *Političke analize*, *Političke perspektive*, *Anali Hrvatskog politološkog društva*.

**I. STUDENTI - SVI****Tablica 1. Upisani studenti i apsolventi - SVI na svim studijima Fakultet političkih znanosti, Sveučilišta u Zagrebu**

Napomena: Podaci o upisanim studentima i apsolventima odnose se na stanje na dan 1. listopada 2013., uključujući ponavljate, studente upisane prema posebnim uvjetima, strane studente i apsolvente.

**Legenda:** M= muškarci, Ž = žene, red\* = redoviti studenti koji studiraju uz potporu Ministarstva, red\*\* = redoviti studenti koji snose dio troškova studija, Ukp. = Ukupno  
 Redovni i izvanredni studenti = definirani prema pravilniku o studiranju sastavnice ili prema Sveučilišnom pravilniku o studiranju ako na sastavnici takav pravilnik ne postoji  
 Apolventi = studenti koji su odslušali sve kolegije i imaju verificirane sve obveze u indeksu, ali polažu ispite i/ili izrađuju završni ili diplomski rad, pojam apsolventi odnosi se isključivo na studente dodiplomskog i stručnog dodiplomskog studija.

**a) SVEUČILIŠNI STUDIJ**

Način studiranja	I. godina			II. godina			III. godina			IV. godina			SVI		
	M	Ž	Ukp.	M	Ž	Ukp.	M	Ž	Ukp.	M	Ž	Ukp.	M	Ž	Ukp.
	red*	58	115	173	62	143	205	51	153	204	44	71	115	215	482
red**	40	73	113	15	39	54	24	55	79	22	35	57	101	202	303
izvanredni	1	2	3	4	7	11	11	20	31	20	29	49	36	58	94
<b>Ukupno</b>	<b>99</b>	<b>190</b>	<b>289</b>	<b>81</b>	<b>189</b>	<b>270</b>	<b>86</b>	<b>228</b>	<b>314</b>	<b>86</b>	<b>135</b>	<b>221</b>	<b>352</b>	<b>742</b>	<b>1.094</b>

Na Fakultetu političkih znanosti u ak. god. 2013./2014. nije se izvodilo integrirani studij

Način studiranja	I. godina			II. godina			SVI		
	M	Ž	Ukp.	M	Ž	Ukp.	M	Ž	Ukp.
	red*	105	217	322	29	115	144	134	332
red**	31	47	78	41	107	148	72	154	226
izvanredni	0	0	0	0	0	0	0	0	0
<b>Ukupno</b>	<b>136</b>	<b>264</b>	<b>400</b>	<b>70</b>	<b>222</b>	<b>292</b>	<b>206</b>	<b>486</b>	<b>692</b>

Na Fakultetu političkih znanosti u ak. god. 2013./2014. nije se izvodilo zajednički studij.

Na Fakultetu političkih znanosti u ak. god. 2013./2014. nije se izvodilo združeni studij

**b) STRUČNI STUDIJ**

Na Fakultetu političkih znanosti u ak. god. 2013./2014. nije se izvodilo stručni studij

**c) DODIPLOMSKI STUDIJ**

Na Fakultetu političkih znanosti u ak. god. 2013./2014. nije se izvodilo dodiplomski studij.



Tablica 2. Upisani studenti - ponavljači - SVI na svim studijima Fakultet političkih znanosti, Sveučilišta u Zagrebu

 Napomena: Pod **ukupno\*** podrazumijevaju se svi upisani studenti bez apsolviranja.

Ponavljači = studenti koji nisu stekli dovoljno ECTS bodova za upis više godine te su upisani na semestar koji pripada toj godini studija.

 a) **SVEUČILIŠNI STUDIJ**

PREDDIPLOMSKI STUDIJ	Način studiranja red**	I. godina		II. godina		III. godina		IV. godina		SVEUKUPNO	
		ukupno*	ponavljači	ukupno*	ponavljači	ukupno*	ponavljači	ukupno*	ponavljači	ukupno*	ponavljači
	red**	173	1	205	6	204	7	115	4	697	18
	izvanredni	113	33	54	31	79	27	57	17	303	108
	UKUPNO	289	37	270	42	314	62	221	70	1094	211

Na Fakultetu političkih znanosti u ak. god. 2013./2014. nije se izvodilo preddiplomski i diplomski integrirani studij

DIPLOMSKI STUDIJ	Način studiranja red**	I. godina		II. godina		SVEUKUPNO	
		ukupno*	ponavljači	ukupno*	ponavljači	ukupno*	ponavljači
	red**	322	0	144	28	466	28
	izvanredni	78	74	148	81	226	155
	UKUPNO	400	74	292	109	692	183

 Na Fakultet političkih znanosti u ak. god. 2013./2014. nije se izvodio zajednički studij  
 Na Fakultetu političkih znanosti u ak. god. 2013./2014. nije se izvodio združeni studij

 b) **STRUČNI STUDIJ**

Na Fakultetu političkih znanosti u ak. god. 2013./2014. nije se izvodio stručni studij

 c) **DODIPLOMSKI STUDIJ**

Na Fakultetu političkih znanosti u ak. god. 2013./2014. nije se izvodilo dodiplomski studij

Tablica 2.a. Broj studenata i ponavljača po studijima Fakultet političkih znanosti, Sveučilišta u Zagrebu

FAKULTET POLITIČKIH ZNAANOSTI	Način studiranja red**	SVEUČILIŠNI STUDIJ															
		PREDDIPLOMSKI		INTEGRIRANI		DIPLOMSKI		ZAJEDNIČKI		ZDRUŽENI		STRUČNI		DODIPLOMSKI		SVEUKUPNO**	
		ukupno	ponavljači	ukupno	ponavljači	ukupno	ponavljači	ukupno	ponavljači	ukupno	ponavljači	ukupno	ponavljači	ukupno	ponavljači	studenata	ponavljača
	red**	697	18	0	0	466	28	0	0	0	0	0	0	0	0	1163	46
	izvanredni	303	108	0	0	226	155	0	0	0	0	0	0	0	0	529	263
	UKUPNO	1094	211	0	0	692	183	0	0	0	0	0	0	0	0	1786	394

\*\*studiji; (a) sveučilišni + (b) stručni + (c) dodiplomski

Tablica 3. Upisani studenti prema posebnim uvjetima – Fakultet političkih znanosti, Sveučilišta u Zagrebu

Napomena: Podaci se odnose na stanje na dan 1. listopada 2013. za upisane studente i apsolvante.

## a) SVEUČILIŠNI STUDIJ

PREDDIPLOMSKI	I. godina	II. godina	III. godina	IV. godina	Ukupno
Studenti sa tjelesnim oštećenjem od 60% i više	4	3	0	0	7
Na temelju Sporazuma o poticajnim mjerama za upis u ustanove visokog obrazovanja za hrvatske branitelje, hrvatske ratne invalide, djecu smrtno stradalih, zatočenih ili nestalih branitelja Domovinskog rata te djecu 100%-tnih HRVI iz Domovinskog rata I. skupine.	5	0	0	0	5
Na temelju čl. 48.b Zakona vojnih i civilnih invalida iz Domovinskog rata	0	0	0	0	0
Hrvatska dijaspora	0	0	0	0	0
<b>UKUPNO</b>	<b>9</b>	<b>3</b>	<b>0</b>	<b>0</b>	<b>12</b>

Fakultet političkih znanosti Sveučilišta u Zagrebu u akad. god. 2013./2014. nije imao integrirani preddiplomski i diplomski studij.

DIPLOMSKI	I. godina	II. godina	Ukupno
Studenti sa tjelesnim oštećenjem od 60% i više	1	2	3
Na temelju Sporazuma o poticajnim mjerama za upis u ustanove visokog obrazovanja za hrvatske branitelje, hrvatske ratne invalide, djecu smrtno stradalih, zatočenih ili nestalih branitelja Domovinskog rata te djecu 100%-tnih HRVI iz Domovinskog rata I. skupine.	0	0	0
Na temelju čl. 48.b Zakona vojnih i civilnih invalida iz Domovinskog rata	0	0	0
Hrvatska dijaspora	0	0	0
<b>UKUPNO</b>	<b>1</b>	<b>2</b>	<b>3</b>

Fakultet političkih znanosti Sveučilišta u Zagrebu u akad. god. 2013./2014. nije imao zajednički i združeni studij.

## b) STRUČNI STUDIJ

Na Fakultetu političkih znanosti u ak. god. 2013./2014. nije se izvodilo stručni studij.

## c) DODIPLOMSKI STUDIJ

Na Fakultetu političkih znanosti u ak. god. 2013./2014. nije se izvodilo dodiplomski studij.

Tablica 3.a. Ukupan broj studenata i apsolvenera upisanih prema posebnim uvjetima na svim studijima Fakulteta političkih znanosti, Sveučilišta u Zagrebu

POSEBNI UVJETI UPISA	SVEUČILIŠNI STUDIJ						STRUČNI STUDIJ	DODIPLOMSKI STUDIJ	APSOLVENTI	SVEUKUPNO**
	PREDDIPL.	INTEGRIRANI	DIPLOMSKI	ZAJEDNIČKI	ZDRUŽENI					
Studenti sa tjelesnim oštećenjem od 60% i više	7	0	3	0	0	0	0	0	0	10
Na temelju Sporazuma o poticajnim mjerama za upis u ustanove visokog obrazovanja za hrvatske branitelje, hrvatske ratne invalide, djecu smrtno stradalih, zatočenih ili nestalih branitelja Domovinskog rata te djecu 100%-tnih HRVI iz Domovinskog rata I. skupine.	5	0	0	0	0	0	0	0	0	5
Na temelju čl. 48.b Zakona vojnih i civilnih invalida iz Domovinskog rata	0	0	0	0	0	0	0	0	0	0
Hrvatska dijaspora	0	0	0	0	0	0	0	0	0	0
<b>UKUPNO</b>	<b>12</b>	<b>0</b>	<b>3</b>	<b>0</b>	<b>0</b>	<b>0</b>	<b>0</b>	<b>0</b>	<b>0</b>	<b>15</b>

\*\*studiji; (a) sveučilišni + (b) stručni + (c) dodiplomski



Tablica 4. Studenti SVI - položili završni (ZI) odnosno diplomski ispit (DI) - Fakultet političkih znanosti, Sveučilišta u Zagrebu

NAZIV STUDIJA***	M	Ž	Ukupno
Sveučilišni preddiplomski studij politologije	55	95	150
Sveučilišni preddiplomski studij novinarstva	18	101	119
Sveučilišni diplomski studij politologije	54	82	136
Sveučilišni diplomski studij novinarstva	40	129	169
<b>UKUPNO</b>	<b>167</b>	<b>407</b>	<b>574</b>

\*\*\*Naziv prema dopusnici za rad izdanoj od strane Ministarstva znanosti, obrazovanja i športa

Tablica 4.a. Studenti SVI - položili završni (ZI) odnosno diplomski ispit (DI) - sumarno po studijima Fakultet političkih znanosti, Sveučilišta u Zagrebu

VRSTA STUDIJA	M	Ž	Ukupno
Sveučilišni preddiplomski studij	73	196	269
Sveučilišni integrirani preddiplomski i diplomski studij	0	0	0
Sveučilišni diplomski studij	94	211	305
Zajednički studij	0	0	0
Združeni studij	0	0	0
Stručni studij	0	0	0
Dodiplomski sveučilišni studij	0	0	0
<b>UKUPNO</b>	<b>167</b>	<b>407</b>	<b>574</b>

## II. PODACI PREMA ODSJECIMA, SMJEROVIMA I STUDIJIMA

Napomena: Podaci o upisanim studentima i apsolventima odnose se na stanje na dan 1. listopada 2012., uključujući ponavljaoce, upisane prema posebnim uvjetima te strane studente, odnosno na stanje 30. rujna 2014. za one koji su završili ili diplomirali.

Tablica 5. Preddiplomski studij Fakultet političkih znanosti, Sveučilišta u Zagrebu - upisani studenti, apsolventi i studenti koji su završili studij

Odsjek-Studij-Smjer	I. godina	II. godina	III. godina	IV. godina	Završili studij
Sveučilišni preddiplomski studij politologije	147	137	144	221	150
Sveučilišni preddiplomski studij novinarstva	142	133	170	0	119
<b>UKUPNO</b>	<b>289</b>	<b>270</b>	<b>314</b>	<b>221</b>	<b>269</b>

Tablica 6. Integrirani preddiplomski i diplomski studij Fakultet političkih znanosti Sveučilišta u Zagrebu - upisani studenti, apsolventi i studenti koji su završili studij Fakultet političkih znanosti u ak. god. 2013./2014. nije izvodio integrirani preddiplomski i diplomski studij

Tablica 7. Diplomski studij Fakultet političkih znanosti, Sveučilišta u Zagrebu - upisani studenti, apsolventi i studenti koji su završili studij

Odsjek-Studij-Smjer	I. godina	II. godina	Diplomirali
Sveučilišni diplomski studij politologije	226	0	136
Sveučilišni diplomski studij novinarstva	174	292	169
<b>UKUPNO</b>	<b>400</b>	<b>292</b>	<b>305</b>

Tablica 8. Zajednički studij Fakultet političkih znanosti Sveučilišta u Zagrebu - upisani studenti, apsolventi i studenti koji su završili studij Fakultet političkih znanosti u ak. god. 2013./2014. nije izvodio zajednički studij

Tablica 9. Zdrruženi studij Fakultet političkih znanosti Sveučilišta u Zagrebu - upisani studenti, apsolventi i studenti koji su završili studij Fakultet političkih znanosti u ak. god. 2013./2014. nije izvodio zdrruženi studij

Tablica 10. Stručni studij Fakultet političkih znanosti Sveučilišta u Zagrebu - upisani studenti, apsolventi i studenti koji su završili studij Fakultet političkih znanosti u ak. god. 2013./2014. nije izvodio stručni studij

Tablica 11. Dodiplomski studij Fakultet političkih znanosti Sveučilišta u Zagrebu - upisani studenti, apsolventi i studenti koji su završili studij Fakultet političkih znanosti u ak. god. 2013./2014. nije izvodio dodiplomski studij

## III. STRANI STUDENTI

Napomena: Podaci o upisanim stranim studentima i apsolutnim odnose se na stanje na dan 1. listopada 2013.

Strani studenti = studenti koji nisu državljanin Republike Hrvatske, a upisani su na cjeloviti studijski program, izvan programa studentske razmjene.  
Apsolventi = studenti koji su odslušali sve kolegije i imaju verificirane sve obveze u indeksu, ali polazu ispite i/ili izraduju završni ili diplomski rad.

Tablica 12. Strani studenti Fakultet političkih znanosti, Sveučilišta u Zagrebu - upisani i apsolventi

STUDIJ	I. godina		II. godina		III. godina		IV. godina		V. godina		VI. godina		Apsolventi		UKUPNO		
	M	Z	M	Z	M	Z	M	Z	M	Z	M	Z	M	Z	M	Z	
Sveučilišni preddiplomski studij		2		2													
Sveučilišni integrirani preddiplomski i diplomski studij																	
Sveučilišni diplomski studij																	
Zajednički studij																	
Združeni studij																	
Stručni studij																	
Doddiplomski studij*																	
<b>UKUPNO</b>	<b>0</b>	<b>2</b>	<b>2</b>	<b>2</b>	<b>0</b>	<b>0</b>	<b>0</b>	<b>0</b>	<b>0</b>	<b>0</b>	<b>0</b>	<b>0</b>	<b>0</b>	<b>0</b>	<b>0</b>	<b>4</b>	<b>4</b>

\* slušali nastavu po dodiplomskom programu u ak. god. 2013./2014.

Tablica 13. Strani studenti Fakultet političkih znanosti, Sveučilišta u Zagrebu - prema prebivalištu (zemlja/država iz koje dolaze)

STUDIJ	I. god.	zemlja / država	II. god.	zemlja / država	III. god.	zemlja / država	IV. god.	zemlja / država	V. god.	zemlja / država	VI. god.	zemlja / država	Apsolventi	zemlja / država	Ukp. stranih studenata	Ukp. po zemljama
Sveučilišni preddiplomski studij	2	Nigerija-1, Kenija-1	2	Srbija-1, Kanada-1											4	Nigerija-1, Kenija-1, Srbija-1, Kanada-1
Sveučilišni integrirani preddiplomski i diplomski studij															0	
Sveučilišni diplomski studij															0	
Zajednički studij															0	
Združeni studij															0	
Stručni studij															0	
Doddiplomski studij*															0	
<b>UKUPNO</b>	<b>2</b>	<b>Nigerija-1, Kenija-1</b>	<b>2</b>	<b>Srbija-1, Kanada-1</b>	<b>0</b>	<b>0</b>	<b>0</b>	<b>0</b>	<b>0</b>	<b>0</b>	<b>0</b>	<b>0</b>	<b>0</b>	<b>4</b>	<b>4</b>	<b>Nigerija-1, Kenija-1, Srbija-1, Kanada-1</b>

\* slušali nastavu po dodiplomskom programu u ak. god. 2013./2014.

(Tablica 14. Strani studenti Fakultet političkih znanosti Sveučilišta u Zagrebu - položili završni (Z) odnosno diplomski ispit (DI))  
Na Fakultetu političkih znanosti u ak. god. 2013./2014. nije bilo stranih studenata koji su položili završni odnosno diplomski ispit

## IV. POSLJEDIPLOMSKI STUDIJ

## a) specijalistički

Tablica 15. Poslijediplomski specijalistički studij Fakulteta političkih znanosti, Sveučilišta u Zagrebu - SVI (upisi poslije 1. 10. 2003.)

Naziv poslijediplomskog specijalističkog studija	I. godina		II. godina		Ukupno	Završilo studij
	M	Ž	M	Ž		
	Ukupno		Ukupno			
Vanjska politika i diplomacija	11	10	0	0	0	22
Odnosi s javnošću	2	14	0	0	0	15
Sigurnostna politika Republike Hrvatske	20	10	0	0	0	16
Prilagodba EU: upravljanje projektima i korištenje fondova i programa EU	8	8	0	0	0	1
Advanced Master of European Studies	0	0	0	0	0	7
Regionalne komparativne studije srednje i jugoistočne Europe	0	0	0	0	0	11
Lokalna demokracija i razvoj	0	0	0	0	0	5
<b>UKUPNO</b>	<b>41</b>	<b>42</b>	<b>0</b>	<b>0</b>	<b>0</b>	<b>77</b>

Stanje na dan 30. rujna 2014.

Tablica 16. Poslijediplomski specijalistički studij Fakulteta političkih znanosti Sveučilišta u Zagrebu - strani studenti (upisi poslije 1. 10. 2003.)

Naziv poslijediplomskog specijalističkog studija	I. godina		II. godina		Ukupno	Završilo studij
	M	Ž	M	Ž		
	Ukupno		Ukupno			
Advanced Master of European Studies					0	3
<b>UKUPNO</b>	<b>0</b>	<b>0</b>	<b>0</b>	<b>0</b>	<b>0</b>	<b>3</b>

Stanje na dan 30. rujna 2014.

## b) magistarski - mr. sc. (stari program)

(Tablica 17. Poslijediplomski studij Fakulteta političkih znanosti Sveučilišta u Zagrebu - magistarski - mr. sc. - SVI (upisi prije 1. 10. 2003., stari program))  
Na Fakultetu političkih znanosti u ak. god. 2013./2014. nije se izvodio poslijediplomski magistarski studij i nije bilo obrana magistarskih radova(Tablica 18. Poslijediplomski studij Fakulteta političkih znanosti Sveučilišta u Zagrebu - magistarski - mr. sc. - strani studenti (upisi prije 1. 10. 2003., stari program))  
Na Fakultetu političkih znanosti u 2013./2014. nije se izvodio poslijediplomski magistarski studij i nije bilo obrana magistarskih radova

## c) doktorski

Napomena: upisuje se stanje na dan 1. listopada 2013. za upisane polaznike, te 30. rujna 2014. za sve ostale podatke.

Tablica 19. Broj prijavljenih tema doktorskih radova

Naziv poslijediplomskog doktorskog studija	I. godina			II. godina			III. godina			Ukupno		
	M	Ž	Ukp.	M	Ž	Ukp.	M	Ž	Ukp.	M	Ž	Ukp.
Komparativna politika			0			0	1	2	3	1	2	3
Hrvatska i Europa							1		1	1	0	1
<b>UKUPNO</b>	<b>0</b>	<b>0</b>	<b>0</b>	<b>0</b>	<b>0</b>	<b>0</b>	<b>2</b>	<b>2</b>	<b>4</b>	<b>2</b>	<b>2</b>	<b>4</b>

Tablica 20. Broj prihvaćenih prijava tema doktorskih radova

Naziv poslijediplomskog doktorskog studija	I. godina			II. godina			III. godina			Ukupno		
	M	Ž	Ukp.	M	Ž	Ukp.	M	Ž	Ukp.	M	Ž	Ukp.
Komparativna politika			0			0	1	2	3	1	2	3
Hrvatska i Europa			0			0		2	2	0	2	2
Hrvatski politički sustav i upravljanje			0			0	2		2	2	0	2
<b>UKUPNO</b>	<b>0</b>	<b>0</b>	<b>0</b>	<b>0</b>	<b>0</b>	<b>0</b>	<b>3</b>	<b>4</b>	<b>7</b>	<b>3</b>	<b>4</b>	<b>7</b>

Tablica 21.a. Broj doktorskih radova predanih na ocjenu

Naziv poslijediplomskog doktorskog studija	I. godina			II. godina			III. godina			Ukupno		
	M	Ž	Ukp.	M	Ž	Ukp.	M	Ž	Ukp.	M	Ž	Ukp.
Komparativna politika			0			0	4	2	6	4	2	6
Hrvatska i Europa			0			0		2	2	0	2	2
Hrvatski politički sustav i upravljanje			0			0	1	1	2	1	1	2
<b>UKUPNO</b>	<b>0</b>	<b>0</b>	<b>0</b>	<b>0</b>	<b>0</b>	<b>0</b>	<b>5</b>	<b>5</b>	<b>10</b>	<b>5</b>	<b>5</b>	<b>10</b>

Tablica 21.b. Broj obranjenih doktorskih radova

Naziv poslijediplomskog doktorskog studija	Znanstveno područje rada	Znanstveno polje rada	Broj obranjenih doktorskih radova		
			M	Ž	Ukp.
Komparativna politika	društvene znanosti	politologija	2	2	4
Hrvatska i Europa	područje društvenih znanosti	politologija	1	1	2
Hrvatski politički sustav i upravljanje	područje društvenih znanosti	politologija	1	1	2
<b>UKUPNO</b>			<b>4</b>	<b>4</b>	<b>8</b>

(Tablica 21.c. Broj obranjenih doktorskih radova izvan doktorskog studija)

Na Fakultetu političkih znanosti nije bilo obrana doktorskih radova izvan doktorskog studija

Tablica 22.a. Broj polaznika doktorskog studija

Naziv doktorskog studija	I. godina			II. godina			III. godina			Ukupno		
	M	Ž	Ukp.	M	Ž	Ukp.	M	Ž	Ukp.	M	Ž	Ukp.
Komparativna politika			0	16	18	34			0	16	18	34
Politologija			0	14	21	35			0	14	21	35
<b>UKUPNO</b>	<b>0</b>	<b>0</b>	<b>0</b>	<b>30</b>	<b>39</b>	<b>69</b>	<b>0</b>	<b>0</b>	<b>0</b>	<b>30</b>	<b>39</b>	<b>69</b>

(Tablica 22.b. Broj inozemnih doktoranada na sastavnici)

Na Fakultetu političkih znanosti nije bilo inozemnih doktoranada

Tablica 23. Broj doktoranada koji su proveli najmanje 3 mjeseca na usavršavanju izvan RH

Naziv poslijediplomskog doktorskog studija	Broj polaznika		
	M	Ž	Ukp.
Komparativna politika	1	1	2
<b>UKUPNO</b>	<b>1</b>	<b>1</b>	<b>2</b>

*(Tablica 24. Broj doktora znanosti koji su nakon doktorskog studija na usavršavanju izvan RH proveli bez prekida najmanje 6 mjeseci)*

Na Fakultetu političkih znanosti u ak. god. 2013./2014. nije bilo doktora znanosti koji su nakon doktorskog studija na usavršavanju izvan RH proveli bez prekida najmanje 6 mjeseci

*(Tablica 25. Broj postdoktoranada na sastavnici)*

Na Fakultetu političkih znanosti u ak. god. 2013./2014. nije bilo postdoktoranada

*(Tablica 26. Broj postdoktoranada iz inozemstva koji su na sastavnici proveli bez prekida najmanje 6 mjeseci)*

Na Fakultetu političkih znanosti u ak. god. 2013./2014. nije bilo postdoktoranada iz inozemstva

**Tablica 27. Broj doktoriranih znanstvenih novaka**

Naziv poslijediplomskog doktorskog studija	Znanstveno područje rada	Znanstveno polje rada	Broj polaznika		
			M	Ž	Ukp.
Komparativna politika	područje društvenih znanosti	politologija	3		3
<b>UKUPNO</b>			<b>3</b>	<b>0</b>	<b>3</b>

*(Tablica 28. Broj doktorata dodijeljenih inozemnim studentima)*

Na Fakultetu političkih znanosti u ak. god. 2013./2014. nije bilo doktorata dodijeljenih inozemnim studentima

*(Tablica 29. Broj pokrenutih međunarodnih dvojnih doktorata (cotulle de these))*

Na Fakultetu političkih znanosti u ak. god. 2013./2014. nije bilo pokrenutih međunarodnih dvojnih doktorata

*(Tablica 30. Broj završenih međunarodnih dvojnih doktorata (cotulle de these))*

Na Fakultetu političkih znanosti u ak. god. 2013./2014. nije bilo završenih međunarodnih dvojnih doktorata



Redni broj	Zvanje / naziv radnog mjesta	MUSKARCI						ŽENE						SVEUKUPNO																						
		PV	NV	KO	KO	PV	FVS	FZ	Ukupno zaposlenici	Vlastita sredstva	Ukp. vanjski suradnici	FVS	FZ	Ukupno zaposlenici	KO	NV	PV	FVS	FZ	Ukupno zaposlenici	KO	NV	PV	FVS	FZ	Ukupno zaposlenici										
		1.	2.	3.	3a	4-12+13	5	6	7	8	9	10	11	11a	11b	12	12a	13-10a-11+12	14	15	16	17	18	19-1+10	20-2+11	20a-2+11a	20-3+12	21a-3+12a	22-19+20+21	23	24	25-7+16	26	27		
III.	SLUŽBENICI NAMJEŠTENICI**	5	0	0	0	5	5	0	0	0	0	17	0	0	0	0	0	17	13	4	0	0	0	22	0	0	0	22	18	4	0	0	0	0	0	
III.	Službenici	2	0	0	0	2	2	0	0	0	0	6	0	0	0	0	0	6	6	0	0	0	0	3	0	0	0	3	3	0	0	0	0	0	0	
31.	Položaj I. vrste																																			
32.	Položaj II. vrste																																			
33.	Položaj III. vrste	1				1	1					0						0						0												
34.	Radna mjesta I. vrste	1				1	1					3						3	3					4												
35.	Radna mjesta II. vrste																																			
36.	Radna mjesta III. vrste																																			
III.	Namještenici	3	0	0	0	3	3	0	0	0	0	11	0	0	0	0	0	11	7	4	0	0	0	14	0	0	0	14	10	4	0	0	0	0	0	0
37.	Položaj II. vrste																																			
38.	Položaj III. vrste	1				1	1					6						6	4	2				7												
39.	Radna mjesta II. vrste																																			
40.	Radna mjesta III. vrste																																			
41.	Radna mjesta IV. vrste	2				2	2					5						5	3	2				7												
I.-II.-III.	SVEUKUPNO	44	0	0	0	44	43	1	13	13	0	46	0	0	0	0	0	46	42	4	9	9	0	90	0	0	0	90	85	5	22	22	0	0	0	

**Napomena:**  
 a) Puno radno vrijeme: iznosi 40 sati tjedno. Poslovi zaposlenika u nastavi u okviru 40 satnog radnog vremena normirani su u Kolektivnom ugovoru za znanost i visoko obrazovanje NN 142/2010. Otkazan Odlukom Vlade RH (27.3.2014.)  
 b) Nepuno radno vrijeme: svako kraće od punog radnog vremena  
 c) Kumulativni radni odnos: rad u nepunom radnom vremenu kod dva ili više poslodavaca.  
 \*Podatci za nepuno radno vrijeme i kumulativni radni odnos upisuju se na sljedeći način:  
 npr. ako je br. izvršitelja "4", u stupac % radnog vremena ne upisujete broj 4, već raspodijelite, npr.: "1x80%, 2x50%, 1x20%"; na taj način ispunjavaju se i ćelije pod SVEUKUPNO!  
 \*\*Sukladno Uredbi o nazivima radnih mjesta i koeficijentima skloženosti poslova u javnim službama (Narodne novine broj 25/2013., 72/2013., 151/2013., 9/2014., 40/2014., 51/2014., 77/2014., 83/2014., 87/2014.)  
 d) Podatci za Financiranje zaposlenika (FZ) popunjavaju se tako da brojke upisane za Državni proračun i za Vlastita sredstva, kada se zbroje, odgovaraju broju kojeg ste upisali pod Ukupno zaposlenici.  
 Podatci za Financiranje vanjskih suradnika (FVS) popunjavaju se tako da brojke upisane za Državni proračun i za Vlastita sredstva, kada se zbroje, odgovaraju broju kojeg ste upisali pod Ukupno vanjski suradnici

(Tablica 32. Strani nastavnici i istraživači koji su trenutno zaposleni u RH - Fakultet političkih znanosti Sveučilišta u Zagrebu)  
 Na Fakultet političkih znanosti u akad. god. 2013./2014. nije bilo stranih nastavnika



## VI. OSTALI PODATCI

Tablica 33. Istraživačka djelatnost - Fakultet političkih znanosti Sveučilišta u Zagrebu

## a) Projekti

	Broj projekata (ukupno)	Tip projekata		Broj osoba uključenih u projekte (iz sastavnice)
		Znanstveno istraživački	Stručni	
<b>Nacionalni projekti</b>				
Z - projekti	12	12		100
NZZ				
UKF				
TEST				
BICRO - RAZUM, TEHCRO, VENCRO, IRCRO, KONCRO				
Ostali programi				
Ostali projekti financirani iz proračuna				
<b>UKUPNO</b>	<b>12</b>	<b>12</b>	<b>0</b>	<b>100</b>
<b>Međunarodni projekti</b>				
FP7	2	2		4
IPA	1		1	5
COST	0			
EUREKA	0			
TEMPUS	0			
Ostali programi Europske unije	3		3	2
ESF				
NIH				
Bilateralni projekti (MZOŠ)				
Multilateralni projekti (MZOŠ)				
Ostali programi	2	2		2
<b>UKUPNO</b>	<b>8</b>	<b>4</b>	<b>4</b>	<b>13</b>
<b>Projekti s gospodarstvom</b>				
Nacionalni projekti				
Međunarodni projekti				
<b>UKUPNO</b>	<b>0</b>	<b>0</b>	<b>0</b>	<b>0</b>

## b) Patenti

Na Fakultetu političkih znanosti u ak. god. 2013./2014. nije imao patenata.

## KINEZIOLOŠKI FAKULTET

DEKAN: dr. sc. Damir Knjaz, redoviti profesor

PRODEKAN ZA NASTAVU I STUDENTE: dr. sc. Mario Baić, docent

PRODEKANICA ZA ZNANOST: dr. sc. Lana Ružić, redovita profesorica

PRODEKAN ZA POSLOVNU POLITIKU I FINACIJE: dr. sc. Tomislav Krističević, docent

TAJNIK FAKULTETA: Ivan Matić, dipl. iur.

### **Nastavna djelatnost**

U akademskoj godini 2013./2014. Kineziološki fakultet Sveučilišta u Zagrebu organizirao je i provodio nastavni, znanstveni i visokostručni rad u obrazovnom i znanstvenom području društvenih znanosti, znanstveno polje kineziologija. Na Fakultetu se izvodio trogodišnji stručni studij za izobrazbu trenera, petogodišnji integrirani preddiplomski i diplomski sveučilišni studij kineziologije, trogodišnji doktorski studiji za područje društvenih znanosti, znanstveno polje kineziologija, prema ECTS-u. Fakultet je organiziran preko ovih nastavnih, ustrojbenih jedinica: Institut za kineziologiju, Zavod za kineziološku antropologiju i metodologiju, Zavod za opću i primijenjenu kineziologiju, Zavod za kineziologiju sporta i Studijski centar za izobrazbu trenera.

### **Stručni studij**

Kineziološki fakultet Sveučilišta u Zagrebu ustrojava i izvodi stručni studij za izobrazbu trenera u kontinuitetu punih 46 godina, s tim što je isti studij od 1999. do 2011. Fakultet izvodio posredno preko Odjela za izobrazbu trenera Društvenoga veleučilišta u Zagrebu.

Rješenjem Trgovačkoga suda u Zagrebu o ukidanju Društvenoga veleučilišta u Zagrebu od 15. prosinca 2011. Fakultet je i službeno ponovo preuzeo obvezu daljnjega ustrojavanja i izvođenja stručnih studija za izobrazbu trenera u okviru svojega Studijskoga centra za izobrazbu trenera.

Završetkom studija student stječe 180 ECTS-bodova i naziv stručni prvostupnik trenerske struke (studijski smjer): kondicijska priprema sportaša, fitness, sportska rekreacija ili izabrana grana sporta.

### **Integrirani preddiplomski i diplomski studij**

Prema važećem studijskom programu integriranoga preddiplomskoga i diplomskoga sveučilišnoga studija kineziologije ovaj je studij zamišljen, koncipiran i ustrojen kao jedinstveni petogodišnji (10 semestara) integrirani sveučilišni nastavnički studij kineziologije.

Završetkom integriranoga preddiplomskoga i diplomskoga sveučilišnoga studija kineziologije student stječe potrebne kompetencije za izvođenje nastave tjelesne i zdravstvene kulture na svim stupnjevima odgoja i obrazovanja (od predškolskoga do visokoškolskoga), 300 ECTS-bodova i akademski naziv magistar kineziologije, skraćeno mag. cin., te u skladu s odabranim izbornim modulom i dopunske kompetencije za rad u jednom od područja primijenjene kineziologije.

U izvještajnoj godini diplomiralo je 160 studenata integriranoga preddiplomskoga i diplomskoga sveučilišnoga studija kineziologije i 45 studenata ranijega četverogodišnjega sveučilišnoga dodiplomskoga studija kineziologije, koji je studijski program definitivno zatvoren 31.10.2014.

### **Poslijediplomski studij**

U akademskoj godini 2013./2014. provedeni su upisi u III. i IV. semestar (18 studenata) te upisi u V. i VI. semestar (38 studenata) poslijediplomskoga doktorskoga studija kineziologije.

Obranjeno je četrnaest (14) projekata doktorskih radova. Također je obranjeno devet (9) doktorskih radova.

### **Dosezi u primjeni ECTS-sustava**

U akademskoj godini 2013./2014. upisana je 55. generacija studenata, odnosno 9. generacija studenata koja studira po novom studijskom programu sveučilišnoga studija kineziologije, prilagođenom Bolonjskoj deklaraciji i ECTS bodovnom sustavu. U nastojanju da se zadrži postignuti pedagoški standard na integriranom preddiplomskom i diplomskom sveučilišnom studiju kineziologije (broj studenata i studentica u studijskim grupama znatno je smanjen, tako da je na prvoj godini studiranja otvoreno petnaest (15) nastavnih grupa, i to deset (10) za studente (16 studenata u grupi) i pet (5) za studentice (15 studentica u grupi).

### Znanstvena i stručna djelatnost

Znanstvena djelatnost u ovom razdoblju obuhvaća rad u sklopu znanstvenoistraživačkih projekata i znanstvenih programa koje financira Ministarstvo znanosti, obrazovanja i športa RH (trinaest projekata i dva programa) i Sveučilište u Zagrebu (šest znanstvenih projekata), izradu projekata dogovorenih u suradnji s praksom na području sporta, edukacije i sportske rekreacije i provedbu znanstvenih istraživanja i pisanje znanstvenih radova objavljenih u znanstvenim časopisima ili prezentiranih na znanstvenim skupovima u zemlji i inozemstvu.

Djelatnici Kineziološkoga fakulteta i njihovi suradnici u izvještajnom su razdoblju objavili ukupno 467 radova: 5 doktorskih radova i 203 diplomska rada, dakle 208 kvalifikacijskih radova, 72 znanstvena rada objavljena u časopisima, 56 znanstvenih radova objavljenih u zbornicima znanstvenih skupova, 54 sažetka u zbornicima radova, ukupno 11 publikacija u kategoriji udžbenika, knjiga, skripata, projektnih studija i elaborata te 66 stručnih radova.

### Organizacija konferencija i skupova

U akademskoj godini 2013./2014. Kineziološki fakultet organizirao je sljedeće skupove:

- 12. godišnja međunarodna konferencija „Kondicijska priprema sportaša 2014“, Zagreb, Hrvatska, 21. – 22. veljače 2014.
- 7. međunarodni seminar Kondicijska priprema u nogometu Zagreb, Hrvatska, 23.2.2014.
- 23. ljetna škola kineziologa „Kineziološke aktivnosti i sadržaji za djecu, učenike i mladež s teškoćama u razvoju i ponašanju te za osobe s invaliditetom“, Poreč, Hrvatska, 24. – 28. lipnja 2014.
- 7<sup>th</sup> International Scientific Conference on Kinesiology “Fundamental and Applied Kinesiology – Steps Forward”, Opatija, Hrvatska, 22. – 25. svibnja.2014.
- World Congress of Performance Analysis of Sport X, Opatija, Hrvatska, 3. – 6. rujna 2014.
- Simpozij Školski sport, Zagreb, Hrvatska, 25. – 26. listopada 2014.

### Međunarodna suradnja

Tijekom akademske 2013./2014. godine 15 studenata ostvarilo je odlaznu mobilnost u svrhu studiranja te dva studenta u svrhu obavljanja stručne prakse; 16 stranih studenata studiralo je na Kineziološkom fakultetu Sveučilišta u Zagrebu. Nastavljena je dobra suradnja u nastavi i znanstvenoistraživačkom radu s fakultetima u regiji na temelju potpisanih međufakultetskih i međusveučilišnih bilateralnih ugovora (dvije odlazne mobilnosti nastavnika i dvije dolazne mobilnosti). Intenzivirana je i suradnja kroz bilateralne ugovore te je tako najavljen dolazak jednoga profesora s Penn State Universityja u ljetni semestar 2015. godine. Realizirana su dva posjeta suradnim institucijama te četiri dolazna posjeta u okviru ERASMUS programa. Potpisan je i novi bilateralni ugovor o suradnji sa sljedećim fakultetima: Faculty of Applied Sciences and Computing, Tunku Abdul Rahman University College, Fakultetom sporta i fizičkog vaspitanja Univerziteta u Nišu te ugovor o partnerstvu s Universityjem of West Hungary i Universityjem of Alicante, Faculty of Education. Nastavljena je i intenzivna suradnja s Beijing Sport Universityjem, gdje je uspostavljena značajna suradnja u dijelu razmjene nastavnika, te su tako dva pozvana predavača s toga sveučilišta gostovala na Kineziološkom fakultetu tijekom protekle akademske godine. Nastavljeno je aktivno sudjelovanje fakulteta u međunarodnim udrugama u području kineziologije, sportskih znanosti, tjelesne i zdravstvene kulture. Ured za međunarodnu suradnju, protokol i odnose s javnošću aktivno je sudjelovao u pripremi prijave međunarodnih projekata u okviru HORIZON2020 i ERASMUS+, gdje se Kineziološki fakultet pojavljuje kao partner.

### Izdavačka djelatnost

Objavljena su dva broja časopisa *KINESIOLOGY: International journal of fundamental and applied kinesiology* (ISSN 1331-1441): 45 (2013) 2 i 46 (2014) 1 te jedan suppl. 46 (2014) suppl. 1 u rujnu 2014. Za 2013. godinu faktor odjeka (IF) časopisa *Kinesiology* iznosi 0,333, a za 2014. godinu IF je 0,585 prema *Journal Citation Reportu*. U sklopu izdavačke djelatnosti Kineziološkoga fakulteta uređeno je i objavljeno sedam e-nastavnih materijala i pet zbornika radova.

### Centar za bibliotečno-informacijsku i izdavačku djelatnost – knjižnica

Knjižnični se fond s 41.290 monografskih publikacija povećao na 42.168, dakle za 878 prinova, u što se ubraja i tek inventarizirani magistarski i doktorski radovi nastali u prijašnjim akademskim godinama (121 rad). Novu građu čine ocjenski radovi: 210 diplomskih i, osam doktorskih radova (u deset primjeraka). Knjižnični fond obogatio se kupnjom 259 primjeraka, a ostala je građa poklonjena (213 primjeraka) ili u nakladi Fakulteta (65 primjeraka). Informacijski se izvori redovito održavaju - katalog knjižnice vidljiv je na fakultetskoj mrežnoj stranici. Završena je revizija započeta u ljeto 2013. godine: otpisane su 2.293 jedinice građe u ukupnoj vrijednosti od 11.814,59 kuna na temelju oštećenosti, uništenosti, izglavljenosti i zastarjelosti.

## I. STUDENTI - SVI

Tablica 1. Upisani studenti i apsolvanti - SVI na svim studijima Kineziološkog fakulteta Sveučilišta u Zagrebu

Napomena: Podaci o upisanim studentima i apsolvantima odnose se na stanje na dan 1. listopada 2013., uključujući ponavljate, studente upisane prema posebnim uvjetima, strane studente i apsolvante.

**Legenda:** M= muškarci, Ž = žene, red\* = redoviti studenti koji studiraju uz potporu Ministarstva, red\*\* = redoviti studenti koji nose dio troškova studija, Ukp. = Ukupno  
Redoviti i izvanredni studenti = definirani prema pravilniku o studiranju sastavnice ili prema Sveučilišnom pravilniku o studiranju ako na sastavnici takav pravilnik ne postoji  
Apsolvanti = studenti koji su odslužili sve kolegije i imaju verificirane sve obveze u indeksu, ali poldžu ispite i/ili izraduju završni ili diplomski rad, pojam apsolvanti odnosi se isključivo na studente dodiplomskog i stručnog dodiplomskog studija.

## a) SVEUČILIŠNI STUDIJ

Kineziološki fakultet u ak. god. 2013./14. nije imao studenata na preddiplomskom studiju

INTEGRIRANI PREDDIPLOMSKI I DIPLOMSKI STUDIJ	Način studiranja	I. godina			II. godina			III. godina			IV. godina			V. godina			VI. godina			SVI			
		M	Ž	Ukp.	M	Ž	Ukp.	M	Ž	Ukp.	M	Ž	Ukp.	M	Ž	Ukp.	M	Ž	Ukp.	M	Ž	Ukp.	
		red*	141	68	209	37	19	56	48	29	77	42	33	75	64	35	99						
red**	100	37	137	141	43	184	87	31	118	115	47	162	157	98	255								
izvanredni			0			0						0											
<b>Ukupno</b>	<b>241</b>	<b>105</b>	<b>346</b>	<b>178</b>	<b>62</b>	<b>240</b>	<b>135</b>	<b>60</b>	<b>195</b>	<b>157</b>	<b>80</b>	<b>237</b>	<b>221</b>	<b>133</b>	<b>354</b>	<b>0</b>	<b>0</b>	<b>0</b>	<b>0</b>	<b>0</b>	<b>0</b>	<b>0</b>	<b>0</b>

Kineziološki fakultet u ak. god. 2013./14. nije imao studenata na diplomskom studiju  
Kineziološki fakultet u ak. god. 2013./14. nije imao studenata na zajedničkom studiju  
Kineziološki fakultet u ak. god. 2013./14. nije imao studenata na združenom studiju

## b) STRUČNI STUDIJ

STRUČNI STUDIJ	Način studiranja	I. godina			II. godina			III. godina			APSOLVENTI			SVI		
		M	Ž	Ukp.	M	Ž	Ukp.	M	Ž	Ukp.	M	Ž	Ukp.	M	Ž	Ukp.
		red*	31	22	53			0			0			0	31	22
red**	3	1	4			0			0			0	3	1	4	
izvanredni	201	61	262	164	48	212	186	36	222	220	73	293	771	218	989	
<b>Ukupno</b>	<b>235</b>	<b>84</b>	<b>319</b>	<b>164</b>	<b>48</b>	<b>212</b>	<b>186</b>	<b>36</b>	<b>222</b>	<b>220</b>	<b>73</b>	<b>293</b>	<b>805</b>	<b>241</b>	<b>1.046</b>	

## c) DODIPLOMSKI STUDIJ

Kineziološki fakultet u ak. god. 2013./14. nije imao studenata na dodiplomskom studiju

Tablica 1.a. - Ukupan broj studenata i apsolvanta na svim studijima Kineziološkog fakulteta Sveučilišta u Zagrebu

SVEUČILIŠTE U ZAGREBU	Način studiranja	APSOLVENTI			SVI**		
		M	Ž	Ukp.	M	Ž	Ukp.
		red*	0	0	0	363	206
red**	0	0	0	603	257	860	
izvanredni	220	73	293	771	218	989	
<b>Ukupno</b>	<b>220</b>	<b>73</b>	<b>293</b>	<b>1.737</b>	<b>681</b>	<b>2.418</b>	

\*\*studiji; (a) sveučilišni + (b) stručni + (c) dodiplomski

Tablica 1.b. Broj apsolviranih po studijima Kineziološki fakultet Sveučilišta u Zagrebu

SVEUČILIŠTE U ZAGREBU	STRUČNI STUDIJ						DODIPLOMSKI STUDIJ			SVEUKUPNO**		
	Način studiranja	M		Ž		Ukp.	M	Ž	Ukp.	M	Ž	Ukp.
		red*	red**	izvanredni	Ukupno							
KINEZILOŠKI FAKULTET	red*	0	0	0	0	0	0	0	0	0	0	0
	red**	0	0	0	0	0	0	0	0	0	0	0
	izvanredni	220	73	293	0	0	0	0	220	73	293	
	Ukupno	220	73	293	0	0	0	0	220	73	293	

\*\*studiji; (a) sveučilišni + (b) stručni + (c) dodiplomski

Tablica 1.c. Broj studenata po studijima Kineziološkog fakulteta Sveučilišta u Zagrebu

SVEUČILIŠTE U ZAGREBU	Način studiranja	SVEUČILIŠNI STUDIJ																										
		PREDDIPLOMSKI			INTEGRIRANI			DIPLOMSKI			ZAJEDNIČKI			ZDRUŽENI			STRUČNI STUDIJ			DODIPLOMSKI STUDIJ			SVEUKUPNO**					
		M	Ž	Ukp.	M	Ž	Ukp.	M	Ž	Ukp.	M	Ž	Ukp.	M	Ž	Ukp.	M	Ž	Ukp.	M	Ž	Ukp.	M	Ž	Ukp.			
KINEZILOŠKI FAKULTET	red*	0	0	0	332	184	516	0	0	0	0	0	0	0	0	0	0	0	0	31	22	53	0	0	0	363	206	569
	red**	0	0	0	600	256	856	0	0	0	0	0	0	0	0	0	0	0	0	3	1	4	0	0	0	603	257	860
	izvanredni	0	0	0	0	0	0	0	0	0	0	0	0	0	0	0	0	0	0	771	218	989	0	0	0	771	218	989
	Ukupno	0	0	0	932	440	1.372	0	0	0	0	0	0	0	0	0	0	0	0	805	241	1.046	0	0	0	1.737	681	2.418

\*\*studiji; (a) sveučilišni + (b) stručni + (c) dodiplomski

Tablica 2. Upisani studenti - ponavljači - SVI na svim studijima Kineziološkog fakulteta Sveučilišta u Zagrebu

Napomena: Pod **ukupno\*** podrazumijevaju se svi upisani studenti bez apsolviranja.

*Ponavljači = studenti koji nisu stekli dovoljno ECTS bodova za upis više godine te su upisani na semestar koji pripada toj godini studija.*

a) **SVEUČILIŠNI STUDIJ**

Kineziološki fakultet u ak. god. 2013./14. nije imao studenata na preddiplomskom studiju

INTEGRIRANI PREDDIPLOMSKI i DIPLOMSKI STUDIJ	Način studiranja	I. godina		II. godina		III. godina		IV. godina		V. godina		VI. godina		SVEUKUPNO	
		ukupno*	ponavljači	ukupno*	ponavljači	ukupno*	ponavljači	ukupno*	ponavljači	ukupno*	ponavljači	ukupno*	ponavljači	ukupno*	ponavljači
	red*	209	0	56	8	77	2	75	20	99	10	0	0	516	40
	red**	137	109	184	53	118	49	162	84	255	161	0	0	856	456
	izvanredni	0	0	0	0	0	0	0	0	0	0	0	0	0	0
	<b>UKUPNO</b>	<b>346</b>	<b>109</b>	<b>240</b>	<b>61</b>	<b>195</b>	<b>51</b>	<b>237</b>	<b>104</b>	<b>354</b>	<b>171</b>	<b>0</b>	<b>0</b>	<b>1372</b>	<b>496</b>

Kineziološki fakultet u ak. god. 2013./14. nije imao studenata na diplomskom studiju  
Kineziološki fakultet u ak. god. 2013./14. nije imao studenata na zajedničkom studiju  
Kineziološki fakultet u ak. god. 2013./14. nije imao studenata na združenom studiju

b) **STRUČNI STUDIJ**

STRUČNI STUDIJ	Način studiranja	I. godina		II. godina		III. godina		SVEUKUPNO	
		ukupno*	ponavljači	ukupno*	ponavljači	ukupno*	ponavljači	ukupno*	ponavljači
	red*	53	0	0	0	0	0	53	0
	red**	4	0	0	0	0	0	4	0
	izvanredni	262	0	212	0	222	0	696	0
	<b>UKUPNO</b>	<b>319</b>	<b>0</b>	<b>212</b>	<b>0</b>	<b>222</b>	<b>0</b>	<b>753</b>	<b>0</b>

c) **DODIPLOMSKI STUDIJ**

Kineziološki fakultet u ak. god. 2013./14. nije imao studenata na dodiplomskom studiju

Tablica 2.a. Broj studenata i ponavljača po studijima Kineziološkog fakulteta Sveučilišta u Zagrebu

SVEUČILIŠTE U ZAGREBU	Način studiranja	SVEUČILIŠNI STUDIJ															
		PREDDIPLOMSKI		INTEGRIRANI		DIPLOMSKI		ZAJEDNIČKI		ZDRUŽENI		STRUČNI		DODIPLOMSKI		SVEUKUPNO**	
		ukupno	ponavljači	ukupno	ponavljači	ukupno	ponavljači	ukupno	ponavljači	ukupno	ponavljači	ukupno	ponavljači	ukupno	ponavljači	studenata	ponavljača
KINEZILOŠKI FAKULTET	red*	0	0	516	40	0	0	0	0	0	0	53	0	0	0	569	40
	red**	0	0	856	456	0	0	0	0	0	0	4	0	0	0	860	456
	izvanredni	0	0	0	0	0	0	0	0	0	0	696	0	0	696	0	0
	<b>UKUPNO</b>	<b>0</b>	<b>0</b>	<b>1372</b>	<b>496</b>	<b>0</b>	<b>0</b>	<b>0</b>	<b>0</b>	<b>0</b>	<b>0</b>	<b>753</b>	<b>0</b>	<b>0</b>	<b>2125</b>	<b>496</b>	

\*\*studiji; (a) sveučilišni + (b) stručni + (c) dodiplomski

Tablica 3. Upisani studenti prema posebnim uvjetima – Kineziološki fakultet Sveučilišta u Zagrebu

Napomena: Podaci se odnose na stanje na dan 1. listopada 2013. za upisane studente i apsolvante.

a) **SVEUČILIŠNI STUDIJ**

Kineziološki fakultet u ak. god. 2013./14. nije imao studenata prema posebnim uvjetima na preddiplomskom studiju

INTEGRIRANI PREDDIPLOMSKI i DIPLOMSKI	I. godina	II. godina	III. godina	IV. godina	V. godina	VI. godina	Ukupno
Studenti sa tjelesnim oštećenjem od 60% i više	1						1
Na temelju Sporazuma o poticajnim mjerama za upis u ustanove visokog obrazovanja za hrvatske branitelje, hrvatske ratne vojnike invalide, djecu smrtno stradaćih, zatočenih ili nestalih branitelja Domovinskog rata te djecu 100%-tnih HRVI iz Domovinskog rata I. skupine.		2	3	4	7		16
Na temelju čl. 48. b Zakona vojnih i civilnih invalida iz Domovinskog rata							0
Hrvatska dijaspora							0
<b>UKUPNO</b>	<b>1</b>	<b>2</b>	<b>3</b>	<b>4</b>	<b>7</b>	<b>0</b>	<b>17</b>

Kineziološki fakultet u ak. god. 2013./14. nije imao studenata prema posebnim uvjetima na diplomskom studiju  
Kineziološki fakultet u ak. god. 2013./14. nije imao studenata prema posebnim uvjetima na zajedničkom studiju  
Kineziološki fakultet u ak. god. 2013./14. nije imao studenata prema posebnim uvjetima na združenom studijub) **STRUČNI STUDIJ**

STRUČNI	I. godina	II. godina	III. godina	Apsolventi	Ukupno
Studenti sa tjelesnim oštećenjem od 60% i više	1				1
Na temelju Sporazuma o poticajnim mjerama za upis u ustanove visokog obrazovanja za hrvatske branitelje, hrvatske ratne vojnike invalide, djecu smrtno stradaćih, zatočenih ili nestalih branitelja Domovinskog rata te djecu 100%-tnih HRVI iz Domovinskog rata I. skupine.					0
Na temelju čl. 48. b Zakona vojnih i civilnih invalida iz Domovinskog rata					0
Hrvatska dijaspora					0
<b>UKUPNO</b>	<b>1</b>	<b>0</b>	<b>0</b>	<b>0</b>	<b>1</b>

## c) DODIPLOMSKI STUDIJI

Kineziološki fakultet u ak. god. 2013./14. nije imao studenata prema posebnim uvjetima na dodiplomskom sveučilišnom studiju

Tablica 3.a. Ukupan broj studenata i apsolvenera prema posebnim uvjetima na svim studijima Kineziološkog fakulteta Sveučilišta u Zagrebu

POSEBNI UVJETI UPIISA	SVEUČILIŠNI STUDIJI						STRUČNI STUDIJI	DODIPLOMSKI STUDIJI	APSOLVENTI	SVEUKUPNO**
	PREDDIPL.	INTEGRIRANI	DIPLOMSKI	ZAJEDNIČKI	ZDRUŽENI					
Studenti sa tjelesnim oštećenjem od 60% i više	0	1	0	0	0	0	1	0	0	2
Na temelju Sporazuma o poticajnim mjerama za upis u ustanove visokog obrazovanja za hrvatske branitelje, hrvatske ratne vojnike invalide, djecu smrtno stradalih, zatočenih ili nestalih branitelja Domovinskog rata te djecu 100%-tnih HRVI iz Domovinskog rata I. skupine.	0	16	0	0	0	0	0	0	0	16
Na temelju čl. 48.b Zakona vojnih i civilnih invalida iz Domovinskog rata	0	0	0	0	0	0	0	0	0	0
Hrvatska dijaspora	0	0	0	0	0	0	0	0	0	0
<b>UKUPNO</b>	<b>0</b>	<b>17</b>	<b>0</b>	<b>0</b>	<b>0</b>	<b>0</b>	<b>1</b>	<b>0</b>	<b>0</b>	<b>18</b>

\*\*studiji; (a) sveučilišni + (b) stručni + (c) dodiplomski



Tablica 4. Studenti SVI - položili završni (ZI) odnosno diplomski ispit (DI) - Kineziološki fakultet Sveučilišta u Zagrebu

NAZIV STUDIJA***	M	Ž	Ukupno
Sveučilišni integrirani preddiplomski i diplomski studij kineziologije	94	66	160
Stručni studij za izobrazbu trenera	83	24	107
Dodiplomski sveučilišni studij kineziologije	26	19	45
<b>UKUPNO</b>	<b>203</b>	<b>109</b>	<b>312</b>

\*\*\*Naziv prema dopusnici za rad izdanoj od strane Ministarstva znanosti, obrazovanja i športa

Tablica 4.a. Studenti SVI - položili završni (ZI) odnosno diplomski ispit (DI) - sumarno po studijima Kineziološki fakultet Sveučilišta u Zagrebu

VRSTA STUDIJA	M	Ž	Ukupno
Sveučilišni preddiplomski studij	0	0	0
Sveučilišni integrirani preddiplomski i diplomski studij	94	66	160
Sveučilišni diplomski studij	0	0	0
Zajednički studij	0	0	0
Združeni studij	0	0	0
Stručni studij	83	24	107
Dodiplomski sveučilišni studij	26	19	45
<b>UKUPNO</b>	<b>203</b>	<b>109</b>	<b>312</b>

## II. PODACI PREMA ODSJECIMA, SMJEROVIMA I STUDIJIMA

Napomena: Podaci o upisanim studentima i apsolventima odnose se na stanje na dan 1. listopada 2012., uključujući ponavljaoce, upisane prema posebnim uvjetima te strane studente, odnosno na stanje 30. rujna 2014. za one koji su završili ili diplomirali.

(Tablica 5. *Preddiplomski studij Kineziološkog fakulteta Sveučilišta u Zagrebu - upisani studenti, apsolvanti i studenti koji su završili studij*)  
Kineziološki fakultet u ak. god. 2013./14. nije imao studenata na preddiplomskom studiju

Tablica 6. *Integrirani preddiplomski i diplomski studij Kineziološkog fakulteta Sveučilišta u Zagrebu - upisani studenti, apsolvanti i studenti koji su završili studij*

Odsjek-Studij-Smjer	I. godina	II. godina	III. godina	IV. godina	V. godina	VI. godina	Diplomirali
Sveučilišni integrirani preddiplomski i diplomski studij kineziologije	346	240	195	237	354		160
<b>UKUPNO</b>	<b>346</b>	<b>240</b>	<b>195</b>	<b>237</b>	<b>354</b>	<b>0</b>	<b>160</b>

(Tablica 7. *Diplomski studij Kineziološkog fakulteta Sveučilišta u Zagrebu - upisani studenti, apsolvanti i studenti koji su završili studij*)  
Kineziološki fakultet u ak. god. 2013./14. nije imao studenata na diplomskom studiju

(Tablica 8. *Zajednički studij Kineziološkog fakulteta Sveučilišta u Zagrebu - upisani studenti, apsolvanti i studenti koji su završili studij*)  
Kineziološki fakultet u ak. god. 2013./14. nije imao studenata na zajedničkom studiju

(Tablica 9. *Zdrženi studij Kineziološkog fakulteta Sveučilišta u Zagrebu - upisani studenti, apsolvanti i studenti koji su završili studij*)  
Kineziološki fakultet u ak. god. 2013./14. nije imao studenata na združenom studiju

Tablica 10. *Stručni studij Kineziološkog fakulteta Sveučilišta u Zagrebu - upisani studenti, apsolvanti i studenti koji su završili studij*

Odsjek-Studij-Smjer	I. godina	II. godina	III. godina	Apsolvanti	Završili studij
Stručni studij za izobrazbu trenera	262	212	222	293	107
<b>UKUPNO</b>	<b>262</b>	<b>212</b>	<b>222</b>	<b>293</b>	<b>107</b>

Tablica 11. *Dodiplomski studij Kineziološkog fakulteta Sveučilišta u Zagrebu - upisani studenti, apsolvanti i studenti koji su završili studij*

Odsjek-Studij-Smjer	IV. godina	V. godina	VI. godina	Apsolvanti	Diplomirali
Dodiplomski sveučilišni studij kineziologije	0	0	0	0	45
<b>UKUPNO</b>	<b>0</b>	<b>0</b>	<b>0</b>	<b>0</b>	<b>45</b>

\*slušali nastavu po dodiplomskom programu u ak. god. 2013./2014.

## III. STRANI STUDENTI

Kineziološki fakultet u ak. god. 2013./14. nije imao stranih studenata

## IV. POSLJEDIPLOMSKI STUDIJI

### a) specijalistički

(Tablica 15. *Poslijediplomski specijalistički studij Kineziološki fakultet Sveučilišta u Zagrebu - SVI (tipisi poslije I. 10. 2003.)*)  
Kineziološki fakultet u ak. god. 2013./14. nije imao studenata na poslijediplomskom specijalističkom studiju

(Tablica 16. *Poslijediplomski specijalistički studij Kineziološki fakultet Sveučilišta u Zagrebu - strani studenti (tipisi poslije I. 10. 2003.)*)  
Kineziološki fakultet u ak. god. 2013./14. nije imao stranih studenata

### b) magistarski - mr. sc. (stari program)

(Tablica 17. *Poslijediplomski studij Kineziološki fakultet Sveučilišta u Zagrebu - magistarski - mr. sc. - SVI (tipisi prije I. 10. 2003., stari program)*)  
Kineziološki fakultet u ak. god. 2013./14. nije imao studenata na poslijediplomskom studiju

(Tablica 18. *Poslijediplomski studij Kineziološki fakultet Sveučilišta u Zagrebu - magistarski - mr. sc. - strani studenti (tipisi prije I. 10. 2003., stari program)*)  
Kineziološki fakultet u ak. god. 2013./14. nije imao stranih studenata

## c) doktorski

Napomena: upisuje se stanje na dan 1. listopada 2013. za upisane polaznike, te 30. rujna 2014. za sve ostale podatke.

Tablica 19. Broj prijavljenih tema doktorskih radova

Naziv poslijediplomskog doktorskog studija	I. godina			II. godina			III. godina			Ukupno		
	M	Ž	Ukp.	M	Ž	Ukp.	M	Ž	Ukp.	M	Ž	Ukp.
Poslijediplomski doktorski studij kineziologije			0			0	22	9	31	22	9	31
<b>UKUPNO</b>	<b>0</b>	<b>0</b>	<b>0</b>	<b>0</b>	<b>0</b>	<b>0</b>	<b>22</b>	<b>9</b>	<b>31</b>	<b>22</b>	<b>9</b>	<b>31</b>

Tablica 20. Broj prihvaćenih prijava tema doktorskih radova

Naziv poslijediplomskog doktorskog studija	I. godina			II. godina			III. godina			Ukupno		
	M	Ž	Ukp.	M	Ž	Ukp.	M	Ž	Ukp.	M	Ž	Ukp.
Poslijediplomski doktorski studij kineziologije			0			0	9	6	15	9	6	15
<b>UKUPNO</b>	<b>0</b>	<b>0</b>	<b>0</b>	<b>0</b>	<b>0</b>	<b>0</b>	<b>9</b>	<b>6</b>	<b>15</b>	<b>9</b>	<b>6</b>	<b>15</b>

Tablica 21.a. Broj doktorskih radova predanih na ocjenu

Naziv poslijediplomskog doktorskog studija	I. godina			II. godina			III. godina			Ukupno		
	M	Ž	Ukp.	M	Ž	Ukp.	M	Ž	Ukp.	M	Ž	Ukp.
Poslijediplomski doktorski studij kineziologije			0			0	2	2	4	2	2	4
<b>UKUPNO</b>	<b>0</b>	<b>0</b>	<b>0</b>	<b>0</b>	<b>0</b>	<b>0</b>	<b>2</b>	<b>2</b>	<b>4</b>	<b>2</b>	<b>2</b>	<b>4</b>

Tablica 21.b. Broj obranjenih doktorskih radova

Naziv poslijediplomskog doktorskog studija	Znanstveno područje rada	Znanstveno polje rada	Broj obranjenih doktorskih radova		
			M	Ž	Ukp.
Poslijediplomski doktorski studij kineziologije	područje društvenih znanosti	kineziologija	5	4	9
<b>UKUPNO</b>			<b>5</b>	<b>4</b>	<b>9</b>

(Tablica 21.c. Broj obranjenih doktorskih radova izvan doktorskog studija)

Kineziološki fakultet u ak. god. 2013./14. nije imao obranjenih doktorskih radova izvan doktorskog studija

Tablica 22.a. Broj polaznika doktorskog studija

Naziv doktorskog studija	I. godina			II. godina			III. godina			Ukupno		
	M	Ž	Ukp.	M	Ž	Ukp.	M	Ž	Ukp.	M	Ž	Ukp.
Poslijediplomski doktorski studij kineziologije			0			0	41	15	56	41	15	56
<b>UKUPNO</b>	<b>0</b>	<b>0</b>	<b>0</b>	<b>0</b>	<b>0</b>	<b>0</b>	<b>41</b>	<b>15</b>	<b>56</b>	<b>41</b>	<b>15</b>	<b>56</b>

(Tablica 22.b. Broj inozemnih doktoranada na sastavnici)

Kineziološki fakultet u ak. god. 2013./14. nije imao inozemne doktorande

(Tablica 23. Broj doktoranada koji su proveli najmanje 3 mjeseca na usavršavanju izvan RH)

Kineziološki fakultet u ak. god. 2013./14. nije imao doktorande koji su proveli najmanje 3 mjeseca na usavršavanju izvan RH

(Tablica 24. Broj doktora znanosti koji su nakon doktorskog studija na usavršavanju izvan RH proveli bez prekida najmanje 6 mjeseci)

Kineziološki fakultet u ak. god. 2013./14. nije imao doktora znanosti koji su nakon doktorskog studija na usavršavanju izvan RH proveli bez prekida najmanje 6 mjeseci

(Tablica 25. Broj postdoktoranada na sastavnici)

Kineziološki fakultet u ak. god. 2013./14. nije imao postdoktoranada

(Tablica 26. Broj postdoktoranada iz inozemstva koji su na sastavnici proveli bez prekida najmanje 6 mjeseci)

Kineziološki fakultet u ak. god. 2013./14. nije imao postdoktoranada iz inozemstva koju su na fakultetu proveli bez prekida najmanje 6 mjeseci

Tablica 27. Broj doktoriranih znanstvenih novaka

Naziv poslijediplomskog doktorskog studija	Znanstveno područje rada	Znanstveno polje rada	Broj polaznika		
			M	Ž	Ukp.
Poslijediplomski doktorski studij kineziologije	područje društvenih znanosti	kineziologija	2	1	3
<b>UKUPNO</b>			<b>2</b>	<b>1</b>	<b>3</b>

(Tablica 28. Broj doktorata dodijeljenih inozemnim studentima)

Kineziološki fakultet u ak. god. 2013./14. nije imao doktorata dodijeljenih inozemnim studentima

(Tablica 29. Broj pokrenutih međunarodnih dvojnih doktorata (cotutelle de these))

Kineziološki fakultet u ak. god. 2013./14. nije imao pokrenutih međunarodnih dvojnih doktorata (cotutelle de these)

(Tablica 30. Broj završenih međunarodnih dvojnih doktorata (cotutelle de these))

Kineziološki fakultet u ak. god. 2013./14. nije imao završenih međunarodnih dvojnih doktorata (cotutelle de these)

V. NASTAVNO OSOBLJE I OSTALI DJELATNICI

Tablica 31. Nastavnici, suradnici u nastavi i ostali djelatnici - SVI na Kineziološkom fakultetu Sveučilišta u Zagrebu

Legenda: PV = puno radno vrijeme, NV = nepuno radno vrijeme, KO = kumulativni radni odnos, FZ = financiranje zaposlenika, FVS = financiranje vanjskih suradnika

Redni broj	Zvanje / naziv radnog mjesta	MUSKARCI												ŽENE												SVEUKUPNO															
		PV				NV				KO				FZ				FVS				PV				NV				KO				FZ				FVS			
		broj izvršitelja	% radnog vremena*	broj izvršitelja	% radnog vremena*	broj izvršitelja	% radnog vremena*	broj izvršitelja	% radnog vremena*	Ukupno zaposlenici	Vlastita sredstva	Ukp. vanjski suradnici	Državni proračun	Vlastita sredstva	Ukupno zaposlenici	Vlastita sredstva	Ukp. vanjski suradnici	Državni proračun	Vlastita sredstva	Ukupno zaposlenici	Vlastita sredstva	Ukp. vanjski suradnici	Državni proračun	Vlastita sredstva	Ukupno zaposlenici	Vlastita sredstva	Ukp. vanjski suradnici	Državni proračun	Vlastita sredstva	Ukupno zaposlenici	Vlastita sredstva	Ukp. vanjski suradnici	Državni proračun	Vlastita sredstva							
I.	NASTAVNICI I SURADNICI U NASTAVI	50	0	1	1x50%	51	51	0	70	70	0	28	0	15	15	0	2	2	0	60	60	0	78	0	40	40	0	78	78	1	130	130	0								
II.	Znanstveno-nastavna zvanja	25	0	1	1x50%	26	26	0	9	9	0	15	0	15	15	0	2	2	0	27	27	0	41	0	41	41	0	41	41	0	11	11	0								
	1. Redoviti profesor/t	7				7	7	2	2	2				2	2																										
	2. Redoviti profesor/p	4				4	4	1	1	1	7			7	7	1	1	1	1																						
	3. Izvanredni profesor	5		1	1x50%	6	6	2	2	2	2			2	2	2	2	2	2																						
	4. Docent	9				9	9	4	4	4	4			4	4	1	1	1	1																						
III.	Nastavna zvanja	4	0	0		4	4	0	10	10	0	1	0	1	1	0	10	10	0	5	5	0	5	0	5	5	0	5	5	0	20	20	0								
	5. Profesori visoke škole					0	0				0			0	0					0	0		0		0	0		0	0		0	0									
	6. Viši predavač	4				4	4	4	5	5	1			1	1	1	3	3	3	3	3	5	5	5	5	5	5	5	5	5	5	5	5	5							
	7. Predavač					0	0				0			0	0		7	7	7	7	7	0	0	0	0	0	0	0	0	0	12	12	0								
	8. Viši lektor					0	0				0			0	0					0	0		0		0	0		0	0		0	0									
	9. Lektor					0	0				0			0	0					0	0		0		0	0		0	0		0	0									
	10. Viši umjetnički suradnik (viši korepetitor)					0	0				0			0	0					0	0		0		0	0		0	0		0	0									
	11. Umjetnički suradnik (korepetitor)					0	0				0			0	0					0	0		0		0	0		0	0		0	0									
III.	Suradnička zvanja	6	0	0		6	6	0	1	1	0	7	0	0	0	0	6	6	1	2	2	0	13	0	13	0	13	13	1	3	3	0	0								
	12. Viši asistent	4				4	4	1	1	1	5			5	4	1	2	2	2	9	9	0	9	0	9	0	9	9	1	3	3	0	0								
	13. Asistent	2				2	2	2	2	2	2			2	2	2	4	4	4	4	4	0	4	0	4	0	4	4	0	0	0	0	0								
IV.	Stručna zvanja (u znan. i vis. obrazovanju)	1	0	0		1	1	0	50	50	0	0	0	0	0	0	46	46	0	1	1	0	1	0	1	1	0	96	96	0	0	0									
	14. Stručni savjetnik					0	0				0			0	0					0	0		0		0	0		0	0		0	0									
	15. Viši stručni suradnik					0	0				0			0	0		46	46	1	1	1	0	1	0	1	0	1	96	96	0	0	0	0								
	16. Stručni suradnik	1				1	1	1	50	50				50	50					1	1	0	1	0	1	0	1	96	96	0	0	0	0								
IV.	Znanstvena zvanja	0	0	0		0	0	0	0	0	0	0	0	0	0	0	0	0	0	0	0	0	0	0	0	0	0	0	0	0	0	0	0								
	17. Znanstveni savjetnik					0	0				0			0	0					0	0		0		0	0		0	0		0	0									
	18. Viši znanstveni suradnik					0	0				0			0	0					0	0		0		0	0		0	0		0	0									
	19. Znanstveni suradnik					0	0				0			0	0					0	0		0		0	0		0	0		0	0									
IV.	Znanstveni novaci	14	0	0		14	14	0	0	0	5	0	0	5	5	0	0	0	0	19	19	0	19	0	19	0	19	19	0	0	0	0	0								
	20. Znanstveni novak - viši asistent	11				11	11				5			5	5					16	16		16		16		16	16													
	21. Znanstveni novak - asistent	3				3	3				0			0	0					3	3		3		3		3	3													
II.	OSTALI ZAPOSLENICI U NASTAVI	0	0	0		0	0	0	0	0	3	0	0	3	3	0	0	0	0	0	0	0	3	0	3	0	3	3	0	0	0	0	0								
	22. Radno mjesto I. vrste - knjižničarski savjetnik					0	0				0			0	0					0	0		0		0	0		0	0		0	0									
	23. Radno mjesto I. vrste - viši knjižničar					0	0				0			0	0					0	0		0		0	0		0	0		0	0									
	24. Radno mjesto I. vrste - diplomirani knjižničar					0	0				2			2	2					2	2		2		2		2	2													
	25. Radno mjesto II. vrste - knjižničar					0	0				0			0	0					0	0		0		0		0	0													
	26. Radno mjesto III. vrste - pomoćni knjižničar					0	0				0			0	0					0	0		0		0		0	0													
	27. Radno mjesto II. vrste - viši tehničar					0	0				0			0	0					0	0		0		0		0	0													
	28. Radno mjesto II. vrste - viši laborant					0	0				0			0	0					0	0		0		0		0	0													
	29. Radno mjesto III. vrste - tehnički suradnik					0	0				0			0	0					0	0		0		0		0	0													
	30. Radno mjesto III. vrste - laborant					0	0				1			1	1					1	1		1		1		1	1													
I.-II.	UKUPNO	50	0	1	1x50%	51	51	0	70	70	0	31	0	31	30	1	60	60	0	81	81	0	81	0	81	0	81	81	1	130	130	0	0								

Redni broj	MUŠKARCI										ŽENE										SVEUKUPNO										
	PV		NV		KO		FZ		FVS		PV		NV		KO		FZ		FVS		PV		NV		KO		FZ		FVS		
	broj izvršitelja	% radnog vremena*	broj izvršitelja	% radnog vremena*	broj izvršitelja	% radnog vremena*	Ukupno zaposlenici	Državni proračun	Vlastita sredstva	Ukupno zaposlenici	Državni proračun	Vlastita sredstva	broj izvršitelja	% radnog vremena*	broj izvršitelja	% radnog vremena*	Ukupno zaposlenici	Državni proračun	Vlastita sredstva	Ukupno zaposlenici	Državni proračun	Vlastita sredstva	broj izvršitelja	% radnog vremena*	broj izvršitelja	% radnog vremena*	Ukupno zaposlenici	Državni proračun	Vlastita sredstva		
	1	2	3	3a	4+12+13	5	6	7	8	9	10	11	11a	12	12a	13+10+11+12	14	15	16	17	18	19+1+10	20+2+11	21+5+12	22+19+20+21	23	24	25+7+16	26	27	
III. SLUŽBENICI I NAMJEŠTENICI**	11	0	0	0	11	0	0	0	0	0	28	0	0	0	0	28	27	1	0	0	0	39	0	0	39	38	1	0	0	0	
III.1. Službenici	5	0	0	0	5	0	0	0	0	0	16	0	0	0	0	16	15	1	0	0	0	21	0	0	21	20	1	0	0	0	
31. Položaj I. vrste	4				4						1					1	1					5			5	5	0	0	0	0	
32. Položaj II. vrste					0						4					4	4					4			4	4	0	0	0	0	
33. Položaj III. vrste					0						0					0	0					0			0	0	0	0	0	0	
34. Redna mjesta I. vrste					0						3					3	2	1				3			3	2	1	0	0	0	
35. Redna mjesta II. vrste	1				1						1					1	0					1			1	1	0	0	0	0	
36. Redna mjesta III. vrste					0						8					8	8					8			8	8	0	0	0	0	
III.2. Namještenici	6	0	0	0	6	0	0	0	0	0	12	0	0	0	0	12	12	0	0	0	0	18	0	0	18	18	0	0	0	0	
37. Položaj II. vrste					0						0					0	0					0			0	0	0	0	0	0	
38. Položaj III. vrste					0						0					0	0					0			0	0	0	0	0	0	
39. Redna mjesta II. vrste					0						0					0	0					0			0	0	0	0	0	0	
40. Redna mjesta III. vrste	4				4						2					2	2					6			6	6	0	0	0	0	
41. Redna mjesta IV. vrste	2				2						10					10	10					12			12	12	0	0	0	0	
I.-II.-III. SVEUKUPNO	61	0	1	1x50%	62	62	0	70	70	0	59	0	0	0	0	59	57	2	60	60	0	120	0	1	1x50%	121	119	2	130	130	0

**Napomena:**  
a) Puno radno vrijeme: iznosi 40 sati tjedno. Poslovi zaposlenika u nastavi u okviru 40 satnog radnog vremena normirani su u Kolektivnom ugovoru za znanost i visoko obrazovanje NN 142/2010. Otkazan Odlukom Vlade RH (27. 3. 2014.).  
b) Nepuno radno vrijeme: svako kraće od punog radnog vremena.  
c) Kumulativni radni odnos: rad u nepunom radnom vremenu kod dva ili više poslodavaca.

\*Podatci za nepuno radno vrijeme i kumulativni radni odnos upisuju se na sljedeći način:  
npr. ako je br. izvršitelja "4", u stupac *% radnog vremena* ne upisujete broj 4, već raspodijelite npr.: "1x80%, 2x50%, 1x20%", na taj način ispunjavaju se i ćelije pod SVEUKUPNO!

\*\*Sukladno Uredbi o nazivima radnih mjesta i koeficijentima složenosti poslova u javnim službama (Narodne novine broj 25/2013., 72/2013., 151/2013., 9/2014., 40/2014., 51/2014., 77/2014., 83/2014., 87/2014.)

d) Podatci za financiranje zaposlenika (FZ) popunjavaju se tako da brojke upisane za Državni proračun i za Vlastita sredstva, kada se zbroje, odgovaraju broju kojeg ste upisali pod Ukupno zaposlenici.  
Podatci za financiranje vanjskih suradnika (FVS) popunjavaju se tako da brojke upisane za Državni proračun i za Vlastita sredstva, kada se zbroje, odgovaraju broju kojeg ste upisali pod Ukupno vanjski suradnici

(Tablica 32. Strani nastavnici i istraživači koji su trenutno zaposleni u RH - Kineziološki fakultet Sveučilišta u Zagrebu)

## VI. OSTALI PODATCI

Tablica 33. Istraživačka djelatnost - Kineziološkog fakultet Sveučilišta u Zagrebu

## a) Projekti

	Broj projekata (ukupno)	Tip projekata		Broj osoba uključenih u projekte (iz sastavnice)
		Znanstveno istraživački	Stručni	
<b>Nacionalni projekti</b>				
Z - projekti	13	13		60
NZZ				
UKF				
TEST				
BICRO - RAZUM, TEHCRO, VENCRO, IRCRO, KONCRO				
Ostali programi	2	2		36
Ostali projekti financirani iz proračuna	8	6	2	63
<b>UKUPNO</b>	<b>23</b>	<b>21</b>	<b>2</b>	<b>159</b>
<b>Međunarodni projekti</b>				
FP7				
IPA				
COST				
EUREKA				
TEMPUS				
Ostali programi Europske unije				
ESF				
NIH				
Bilateralni projekti (MZOŠ)				
Multilateralni projekti (MZOŠ)				
Ostali programi				
<b>UKUPNO</b>	<b>0</b>	<b>0</b>	<b>0</b>	<b>0</b>
<b>Projekti s gospodarstvom</b>				
Nacionalni projekti				
Međunarodni projekti				
<b>UKUPNO</b>	<b>0</b>	<b>0</b>	<b>0</b>	<b>0</b>

## b) Patenti

Kineziološki fakultet u ak. god. 2013./14. nije imao patenata.



## PRAVNI FAKULTET

DEKAN: dr. sc. Hrvoje Sikirić, redoviti profesor

PRODEKAN ZA MEĐUNARODNU SURADNJU: dr. sc. Marko Baretić, izvanredni profesor

PRODEKAN ZA ZNANOST: dr. sc. Petar Miladin, redoviti profesor

PRODEKANICA ZA NASTAVU: dr. sc. Ksenija Grubišić, docentica

TAJNIK FAKULTETA: Stjepan Lice, dipl. iur.

### Nastavna djelatnost

U akademskoj godini 2013./2014. Pravni fakultet Sveučilišta u Zagrebu djelovao je u skladu sa svojom dugogodišnjom tradicijom – razvijao je znanstveni rad i znanstvenu suradnju s drugim institucijama i pojedincima na svim područjima svoga djelovanja, obavljao nastavnu djelatnost i nastavio s prisutnošću u javnom životu. I tu godinu obilježilo je i vrlo značajno sudjelovanje članova Fakulteta u razvoju pravnoga sustava Republike Hrvatske.

U protekloj godini na Pravnom fakultetu bilo je zaposleno: 44 redovita profesora, 19 izvanrednih profesora, 32 docenta, 3 viša predavača, 3 predavača, 19 viših asistenata, 30 asistenata, 17 znanstvenih novaka, 11 zaposlenih u knjižnici, 35 u tajništvu i računovodstvu te 28 u pomoćnim službama Fakulteta.

Na Fakultetu kao znanstvene jedinice djeluju sljedeći zavodi:

- Zavod za međunarodno pravo i poredbeno pravo
- Zavod za javno pravo i javnu upravu
- Zavod za kaznene znanosti, kriminologiju i viktimologiju
- Zavod za trgovačko pravo, pravo društava, ekonomiju i financije
- Zavod za građanskopravne znanosti i obiteljskopravnu znanost
- Zavod za pravnu povijest i rimsko pravo
- Zavod za socijalni rad
- Zavod za socijalnu politiku.

### Integrirani studij

Na Fakultetu se organiziraju i izvode integrirani preddiplomski i diplomski sveučilišni studiji u trajanju od deset (10) semestara za stjecanje akademskoga naziva *magistra prava* (mag. iur.).

Na pravnom studiju upisan je u prvu godinu 601 redoviti student i 142 izvanredna studenta. Na svih pet godina studija ukupno je bilo upisano 5.297 studenata, a diplomiralo je njih 462.

### Studij socijalnoga rada

U sustavu Pravnoga fakulteta djeluje Studijski centar socijalnoga rada na kojem se izvodi studij *socijalnoga rada* u trajanju deset (10) semestara: osam (8) + dva (2). Završetkom osmoga (8.) semestra (preddiplomskoga studija) stječe se akademski naziv *baccalaureus/baccalaurea (prvostupnik/ica) socijalnoga rada*, a završetkom desetoga (10.) semestra (diplomskoga studija) akademski naziv *magistar socijalnoga rada* odnosno *socijalne politike*.

Na *socijalnom* studiju upisano je u prvu godinu 120 redovitih i 37 izvanrednih studenata. Na sve četiri godine studija ukupno je bio upisan 941 student, 109 studenata položilo je završni ispit, a diplomiralo je 165 studenata.

### Studijski centar za javnu upravu i javne financije

U sustavu Pravnoga fakulteta djeluje Studijski centar za javnu upravu i javne financije, na kojem se izvode preddiplomski stručni studij *javne uprave* u trajanju od šest (6) semestara i *preddiplomski stručni porezni studij* u trajanju od četiri (4) semestra te specijalistički diplomski stručni studij *javne uprave* u trajanju od četiri (4) semestra.

Završetkom šestoga (6.) semestra stječe se stručni naziv *baccalaureus/baccalaurea (prvostupnik/ica) javne uprave*, završetkom četvrtoga (4.) semestra stručni naziv *(pristupnik/ica) porezne struke*, a završetkom 4. semestra diplomskoga stručnoga studija stječe se naziv *stručni specijalist/ica javne uprave*.

Na *stručnim studijima* upisano je u prvu godinu 219 redovitih i 177 izvanrednih studenata, ukupno je upisano 1912 studenata, a završni ispit položilo je 107 studenata.



## Poslijediplomski studij

Na Fakultetu, u trajanju od tri (3), odnosno dvije (2) godine, djeluju:

1. *Poslijediplomski specijalistički studiji:*

- europsko pravo
- fiskalni sustav i fiskalna politika
- građanskopravne znanosti i obiteljskoppravna znanost
- javno pravo i javna uprava
- kaznenopravne znanosti
- međunarodno javno i međunarodno privatno pravo
- pravo društava i trgovačko pravo
- socijalna politika
- psihosocijalni pristup u socijalnom radu
- supervizija u psihosocijalnom radu
- obiteljska medijacija

2. Poslijediplomski doktorski studij *Pravne znanosti* sa smjerovima:

- europsko pravo
- fiskalni sustav i fiskalna politika
- građansko pravo i obiteljskoppravne znanosti
- javno pravo i javna uprava
- kaznenopravne znanosti
- međunarodno javno pravo i međunarodno privatno pravo
- pravo društava i trgovačko pravo

3. Poslijediplomski doktorski studij *Socijalni radi i socijalna politika* sa smjerovima:

- socijalni rad
- socijalna politika

Na svim poslijediplomskim studijima upisano je ukupno 188 studenata. U protekloj godini na Fakultetu je obranjeno 18 završnih radova, a doktorat znanosti steklo je 26 pristupnika.

## Znanstvena i stručna djelatnost

Znanstvena djelatnost na Pravnom fakultetu Sveučilišta u Zagrebu odvija se u okviru istraživačkih projekata. Dio znanstvenoga opusa prezentira se javnosti u *Zborniku Pravnog fakulteta u Zagrebu*, *Reviji za socijalnu politiku*, *Ljetopisu za kazneno pravo i praksu*, *Ljetopisu Studijskog centra socijalnog rada* i putem znanstvenih sastanaka.

Na 30 istraživačkih projekata koje je financiralo Ministarstvo znanosti, obrazovanja i sporta RH sudjelovalo je 76 istraživača i drugih djelatnika Fakulteta.

## Suradnja na izgradnji hrvatskoga pravnoga sustava

Svoj znanstveni potencijal Fakultet je i ove akademske godine stavio na raspolaganje stvaranju hrvatskoga pravnoga sustava i procesu pridruživanja Europskoj uniji. Poredbenopravna znanja njegovih djelatnika važan su izvor znanja te se s pravom koriste u izgradnji novoga pravnoga sustava koji treba odgovarati standardima razvijenih zemalja. Djelatnici Fakulteta u tome se obilno koriste rezultatima svojih znanstvenih istraživanja i daju velik doprinos stvaranju novoga prava.

## Međunarodna suradnja

Djelatnici Fakulteta sudjeluju u uzajamnim posjetima, boravcima i znanstvenoj suradnji s više sveučilišta, fakulteta i znanstvenih instituta u inozemstvu.

### **Organizacija konferencija i skupova**

Fakultet se u protekloj godini redovito uključivao u razmatranje aktualne pravne problematike u nas. Organizirao je niz uspješnih stručnih seminara za pravne stručnjake prigodom donošenja novih propisa. U organizaciji Pravnoga fakulteta Klub pravnika grada Zagreba održao je niz tribina o aktualnim stručnim temama.

### **Nakladnička i knjižnična djelatnost**

U akademskoj godini 2013./2014. Pravni fakultet Sveučilišta u Zagrebu nastavio je redovito objavljivati udžbenike i časopise: *Zbornik Pravnog fakulteta u Zagrebu, Hrvatska i komparativna javna uprava, Revija za socijalnu politiku, Hrvatski ljetopis za kazneno pravo i praksu, Ljetopis socijalnog rada, Croatian Yearbook of European Law and Policy, Zagrebačka pravna revija* (elektronički časopis) te *Godišnjak Tribine Pravnog fakulteta u Zagrebu*.

Fakultet potpomaže studente prava i socijalnoga rada pri tiskanju njihovih časopisa *Pravnik* i *Pro Bono* te *Socius* i godišnjaka *Socijalna politika i socijalni rad*.

Knjižnica Pravnoga fakulteta ima 282.273 sveska pravne literature i literature iz područja drugih društvenih znanosti. Redovito prima 340 tiskanih naslova znanstvene periodike, a u fondu ima više od 2.345 takvih naslova. Knjižnica je pretplaćena na veliki broj podatkovnih baza i elektroničkih časopisa.

Knjižnica Studijskoga centra socijalnoga rada ima 51.550 svezaka literature. Redovito prima 180 naslova znanstvene periodike (u tiskanom i elektroničkom obliku), a u fondu ima više od 265 takvih naslova.

U objema se knjižnicama kontinuirano provodi revizija i otpis, te se podatci o fondu mijenjaju. Knjižničari na oba studija provode edukacije studenata i postdiplomanata o informacijskoj pismenosti.

### **Informatička djelatnost**

Tijekom izvještajne godine u informatičkoj učionici Pravnoga fakulteta nastavilo se održavanje jednotjednih tečajeva stjecanja osnovnih teorijskih znanja o informacijskim sustavima, kao i konkretnih znanja iz osnova rada na računalima, operativnim sustavima te aplikativnim programima za obradu teksta i grafike. Tečajevi su organizirani kako bi se studenti mogli samostalno koristiti informatičkom opremom kojom Fakultet raspolaže, kao i s namjerom da se stečena znanja tijekom studiranja prošire i na druga informatička područja. Fakultet se u ovoj akademskoj godini nastavio vlastitim sredstvima opremiti potrebnom informatičkom opremom.

## I. STUDENTI - SVI

Tablica 1. Upisani studenti i apsolvanti - SVI na svim studijima Pravnog fakulteta Sveučilišta u Zagrebu

Napomena: Podaci o upisanim studentima i apsolvantima odnose se na stanje na dan 1. listopada 2013., uključujući ponavljate, studente upisane prema posebnim uvjetima, strane studente i apsolvante.

**Legenda:** M= muškarci, Ž= žene, red\* = redoviti studenti koji studiraju uz potporu Ministarstva, red\*\* = redoviti studenti koji snose dio troškova studija, Ukp. = Ukupno  
 Redovni i izvanredni studenti = definirani prema pravilniku o studiranju sastavnice ili prema Sveučilišnom pravilniku o studiranju ako na sastavnici takav pravilnik ne postoji  
 Apsolvanti = studenti koji su odslušali sve kolegije i imaju verificirane sve obveze u indeksu, ali polažu završni ili izraduju završni ili diplomski rad, pojam apsolvanti odnosi se isključivo na studente dodiplomskog i stručnog dodiplomskog studija.

## a) SVEUČILIŠNI STUDIJ

Način studiranja	I. godina			II. godina			III. godina			IV. godina			V. godina			SVI		
	M	Ž	Ukp.	M	Ž	Ukp.	M	Ž	Ukp.	M	Ž	Ukp.	M	Ž	Ukp.	M	Ž	Ukp.
	red*	8	100	108	6	79	85	2	71	73	2	52	54	18	302	320		
red**	4	37	41	2	38	40	4	57	61	1	59	60	11	191	202			
izvanredni	9	98	107	4	49	53	11	128	139	8	112	120	32	387	419			
<b>Ukupno</b>	<b>21</b>	<b>235</b>	<b>256</b>	<b>12</b>	<b>166</b>	<b>178</b>	<b>17</b>	<b>256</b>	<b>273</b>	<b>11</b>	<b>223</b>	<b>234</b>	<b>61</b>	<b>880</b>	<b>941</b>			

Način studiranja	I. godina			II. godina			III. godina			IV. godina			V. godina			VI. godina			SVI		
	M	Ž	Ukp.	M	Ž	Ukp.	M	Ž	Ukp.	M	Ž	Ukp.	M	Ž	Ukp.	M	Ž	Ukp.	M	Ž	Ukp.
	red*	244	421	665	45	74	119	38	100	138	25	42	67	31	65	96	0	0	0	383	702
red**	121	278	399	80	164	244	101	269	370	110	242	352	51	146	197	0	0	0	463	1.099	1.562
izvanredni	227	401	628	119	249	368	261	626	887	161	407	568	51	148	199	0	0	0	819	1.831	2.650
<b>Ukupno</b>	<b>592</b>	<b>1.100</b>	<b>1.692</b>	<b>244</b>	<b>487</b>	<b>731</b>	<b>400</b>	<b>995</b>	<b>1.395</b>	<b>296</b>	<b>691</b>	<b>987</b>	<b>133</b>	<b>359</b>	<b>492</b>	<b>0</b>	<b>0</b>	<b>0</b>	<b>1.665</b>	<b>3.632</b>	<b>5.297</b>

Način studiranja	I. godina			II. godina			III. godina			SVI		
	M	Ž	Ukp.	M	Ž	Ukp.	M	Ž	Ukp.	M	Ž	Ukp.
	red*	4	91	95	0	0	0	4	91	95		
red**	1	23	24	0	0	0	1	23	24			
izvanredni	7	76	83	0	0	0	7	76	83			
<b>Ukupno</b>	<b>12</b>	<b>190</b>	<b>202</b>	<b>0</b>	<b>0</b>	<b>0</b>	<b>12</b>	<b>190</b>	<b>202</b>			

Pravni fakultet u akad. god. 2013/2014. ne izvodi zajednički studij  
 Pravni fakultet u akad. god. 2013/2014. ne izvodi združeni studij

## b) STRUČNI STUDIJ

Način studiranja	I. godina			II. godina			III. godina			APSOLVENTI			SVI		
	M	Ž	Ukp.	M	Ž	Ukp.	M	Ž	Ukp.	M	Ž	Ukp.	M	Ž	Ukp.
	red*	32	177	209	3	25	28	1	8	9	0	0	0	36	210
red**	22	69	91	18	130	148	14	76	90	0	0	0	54	275	329
izvanredni	98	485	583	73	391	464	45	245	290	0	0	0	216	1.121	1.337
<b>Ukupno</b>	<b>152</b>	<b>731</b>	<b>883</b>	<b>94</b>	<b>546</b>	<b>640</b>	<b>60</b>	<b>329</b>	<b>389</b>	<b>0</b>	<b>0</b>	<b>0</b>	<b>306</b>	<b>1.606</b>	<b>1.912</b>

## c) DODIPLOMSKI STUDIJI

DODIPLOMSKI STUDIJI	Način studiranja	IV. godina			V. godina			VI. godina			APSOLVENTI			SVI**			
		M	Ž	Ukp.	M	Ž	Ukp.	M	Ž	Ukp.	M	Ž	Ukp.	M	Ž	Ukp.	
		red*	0	0	0	0	0	0	0	0	0	0	0	0	0	0	0
red**	0	0	0	0	0	0	0	0	0	0	0	0	0	0	0	0	
izvanredni	0	0	0	0	0	0	0	0	0	0	0	107	316	423	107	316	423
<b>Ukupno</b>	<b>0</b>	<b>0</b>	<b>0</b>	<b>0</b>	<b>0</b>	<b>0</b>	<b>0</b>	<b>0</b>	<b>0</b>	<b>0</b>	<b>0</b>	<b>107</b>	<b>316</b>	<b>423</b>	<b>107</b>	<b>316</b>	<b>423</b>

\*slušali nastavu po dodiplomskom programu u ak.god. 2013./2014.

Tablica 1.a. - Ukupan broj studenata i apsolventata na svim studijima Pravnog fakulteta Sveučilišta u Zagrebu

SVEUČILIŠTE U ZAGREBU	Način studiranja	APSOLVENTI			SVI**		
		M	Ž	Ukp.	M	Ž	Ukp.
		red*	0	0	0	441	1.305
red**	0	0	0	529	1.588	2.117	
izvanredni	107	316	423	1.181	3.731	4.912	
<b>Ukupno</b>	<b>107</b>	<b>316</b>	<b>423</b>	<b>2.151</b>	<b>6.624</b>	<b>8.775</b>	

\*\*studiji; (a) sveučilišni + (b) stručni + (c) dodiplomski

Tablica 1.b. Broj apsolventata po studijima Pravnog fakulteta Sveučilišta u Zagrebu

[Pravni fakultet]	Način studiranja	STRUČNI STUDIJI			DODIPLOMSKI STUDIJI			SVEUKUPNO**		
		M	Ž	Ukp.	M	Ž	Ukp.	M	Ž	Ukp.
		red*	0	0	0	0	0	0	0	0
red**	0	0	0	0	0	0	0	0	0	
izvanredni	0	0	0	107	316	423	107	316	423	
<b>Ukupno</b>	<b>0</b>	<b>0</b>	<b>0</b>	<b>107</b>	<b>316</b>	<b>423</b>	<b>107</b>	<b>316</b>	<b>423</b>	

\*\*studiji; (a) sveučilišni + (b) stručni + (c) dodiplomski

Tablica 1.c. Broj studenata po studijima Pravnog fakulteta Sveučilišta u Zagrebu

[Pravni fakultet]	Način studiranja	SVEUČILIŠNI STUDIJI									DODIPLOMSKI STUDIJI			SVEUKUPNO**											
		PREDDIPLOMSKI			INTEGRIRANI			ZAJEDNIČKI			ZDRUŽENI			STRUČNI STUDIJI			DODIPLOMSKI STUDIJI			SVEUKUPNO**					
		M	Ž	Ukp.	M	Ž	Ukp.	M	Ž	Ukp.	M	Ž	Ukp.	M	Ž	Ukp.	M	Ž	Ukp.	M	Ž	Ukp.			
red*	18	302	320	383	702	1.085	4	91	95	0	0	0	0	0	0	0	36	210	246	0	0	0	441	1.305	1.746
red**	11	191	202	463	1.099	1.562	1	23	24	0	0	0	0	0	0	0	54	275	329	0	0	0	529	1.588	2.117
izvanredni	32	387	419	819	1.831	2.650	7	76	83	0	0	0	0	0	0	0	216	1.121	1.337	107	316	423	1.181	3.731	4.912
<b>Ukupno</b>	<b>61</b>	<b>880</b>	<b>941</b>	<b>1.665</b>	<b>3.632</b>	<b>5.297</b>	<b>12</b>	<b>190</b>	<b>202</b>	<b>0</b>	<b>0</b>	<b>0</b>	<b>0</b>	<b>0</b>	<b>0</b>	<b>0</b>	<b>306</b>	<b>1.606</b>	<b>1.912</b>	<b>107</b>	<b>316</b>	<b>423</b>	<b>2.151</b>	<b>6.624</b>	<b>8.775</b>

\*\*studiji; (a) sveučilišni + (b) stručni + (c) dodiplomski

Tablica 2. Upisani studenti - ponavljači - SVI na svim studijima Pravnog fakulteta Sveučilišta u Zagrebu

Napomena: Pod **ukupno**\* podrazumijevaju se svi upisani studenti bez apsolviranja.

*Ponavljači = studenti koji nisu stekli dovoljno ECTS bodova za upis više godine te su upisani na semestar koji pripada toj godini studija.*

a) **SVEUČILIŠNI STUDIJ**

Način studiranja	I. godina		II. godina		III. godina		IV. godina		V. godina		SVEUKUPNO	
	ukupno*	ponavljači	ukupno*	ponavljači	ukupno*	ponavljači	ukupno*	ponavljači	ukupno*	ponavljači	ukupno*	ponavljači
red**	108	0	85	14	73	10	54	6	320	30	30	
red***	41	29	40	22	61	29	60	27	202	107		
izvanredni	107	70	53	38	139	120	120	85	419	313		
<b>UKUPNO</b>	<b>256</b>	<b>99</b>	<b>178</b>	<b>74</b>	<b>273</b>	<b>159</b>	<b>234</b>	<b>118</b>	<b>941</b>	<b>450</b>		

Način studiranja	I. godina		II. godina		III. godina		IV. godina		V. godina		VI. godina		SVEUKUPNO	
	ukupno*	ponavljači	ukupno*	ponavljači	ukupno*	ponavljači	ukupno*	ponavljači	ukupno*	ponavljači	ukupno*	ponavljači	ukupno*	ponavljači
red**	665	4	119	9	138	7	67	3	96	30	0	0	1085	53
red***	399	394	244	91	370	231	352	198	197	51	0	0	1562	965
izvanredni	628	486	368	285	887	790	568	415	199	51	0	0	2650	2027
<b>UKUPNO</b>	<b>1692</b>	<b>884</b>	<b>731</b>	<b>385</b>	<b>1395</b>	<b>1028</b>	<b>987</b>	<b>616</b>	<b>492</b>	<b>132</b>	<b>0</b>	<b>0</b>	<b>5297</b>	<b>3045</b>

Način studiranja	I. godina		II. godina		SVEUKUPNO	
	ukupno*	ponavljači	ukupno*	ponavljači	ukupno*	ponavljači
red**	95	0	0	0	95	0
red***	24	24	0	0	24	24
izvanredni	83	44	0	0	83	44
<b>UKUPNO</b>	<b>202</b>	<b>68</b>	<b>0</b>	<b>0</b>	<b>202</b>	<b>68</b>

Pravni fakultet u akad. god. 2013/2014. ne izvodi zajednički studij  
Pravni fakultet u akad. god. 2013/2014. ne izvodi združeni studij

b) **STRUČNI STUDIJ**

Način studiranja	I. godina		II. godina		III. godina		SVEUKUPNO	
	ukupno*	ponavljači	ukupno*	ponavljači	ukupno*	ponavljači	ukupno*	ponavljači
red**	209	0	28	2	9	0	246	2
red***	91	80	148	75	90	34	329	189
izvanredni	583	394	464	358	290	123	1337	875
<b>UKUPNO</b>	<b>883</b>	<b>474</b>	<b>640</b>	<b>435</b>	<b>389</b>	<b>157</b>	<b>1912</b>	<b>1066</b>

c) **DODIPLOMSKI STUDIJ**

Pravni fakultet u akad.god.2013/2014. nije imao studenata koji su na dodiplomskom studiju slušali nastavu u akad.god.2013/2014.

Tablica 2.a. Broj studenata i ponavljača po studijima Pravnog fakulteta Sveučilišta u Zagrebu

Način studiranja	SVEUČILIŠNI STUDIJ						STRUČNI						DODIPLOMSKI		SVEUKUPNO**	
	PREDDIPLOMSKI		INTEGRIRANI		DIPLOMSKI		ZAJEDNIČKI		ZDRUŽENI		STRUČNI		DODIPLOMSKI		SVEUKUPNO**	
	ukupno	ponavljači	ukupno	ponavljači	ukupno	ponavljači	ukupno	ponavljači	ukupno	ponavljači	ukupno	ponavljači	ukupno	ponavljači	studenata	ponavljača
red**	320	30	1085	53	95	0	0	0	0	0	246	2	0	0	1746	85
red***	202	107	1562	965	24	24	0	0	0	0	329	189	0	0	2117	1285
izvanredni	419	313	2650	2027	83	44	0	0	0	0	1337	875	0	0	4489	3259
<b>UKUPNO</b>	<b>941</b>	<b>450</b>	<b>5297</b>	<b>3045</b>	<b>202</b>	<b>68</b>	<b>0</b>	<b>0</b>	<b>0</b>	<b>0</b>	<b>1912</b>	<b>1066</b>	<b>0</b>	<b>0</b>	<b>8352</b>	<b>4629</b>

\*\*studiji: (a) sveučilišni + (b) stručni + (c) dodiplomski

Tablica 3. Upisani studenti prema posebnim uvjetima – Pravni fakultet Sveučilišta u Zagrebu

Napomena: Podaci se odnose na stanje na dan 1. listopada 2013. za upisane studente i absolvente.

## a) SVEUČILIŠNI STUDIJ

PREDDIPLOMSKI	I. godina	II. godina	III. godina	IV. godina	Ukupno
Studenti sa tjelesnim oštećenjem od 60% i više	0	1	1	1	3
Na temelju Sporazuma o poticajnim mjerama za upis u ustanove visokog obrazovanja za hrvatske branitelje, hrvatske ratne invalide, djecu smrtno stradaćih, zatočenih ili nestalih branitelja Domovinskog rata te djecu 100%-tnih HRVI iz Domovinskog rata I. skupine.	0	1	3	5	9
Na temelju čl. 48.b Zakona vojnih i civilnih invalida iz Domovinskog rata	0	1	1	3	5
Hrvatska dijaspora	0	0	0	0	0
<b>UKUPNO</b>	<b>0</b>	<b>3</b>	<b>5</b>	<b>9</b>	<b>17</b>

INTEGRIRANI PREDDIPLOMSKI I DIPLOMSKI	I. godina	II. godina	III. godina	IV. godina	V. godina	VI. godina	Ukupno
Studenti sa tjelesnim oštećenjem od 60% i više	6	3	4	1	1	0	15
Na temelju Sporazuma o poticajnim mjerama za upis u ustanove visokog obrazovanja za hrvatske branitelje, hrvatske ratne invalide, djecu smrtno stradaćih, zatočenih ili nestalih branitelja Domovinskog rata te djecu 100%-tnih HRVI iz Domovinskog rata I. skupine.	0	0	5	1	1	0	7
Na temelju čl. 48.b Zakona vojnih i civilnih invalida iz Domovinskog rata	0	0	2	0	0	0	2
Hrvatska dijaspora	0	0	0	0	0	0	0
<b>UKUPNO</b>	<b>6</b>	<b>3</b>	<b>11</b>	<b>2</b>	<b>2</b>	<b>0</b>	<b>24</b>

Pravni fakultet u akad.god. 2013/2014. nije upisao studente prema posebnim uvjetima na diplomski studij

Pravni fakultet u akad. god. 2013/2014. ne izvodi zajednički studij

Pravni fakultet u akad.god.2013/2014. ne izvodi združeni studij

b) **STRUČNI STUDIJ**

STRUČNI	I. godina	II. godina	III. godina	Apsolventi	Ukupno
	3	2	2	0	
Studenti sa tjelesnim oštećenjem od 60% i više					7
Na temelju Sporazuma o poticajnim mjerama za upis u ustanove visokog obrazovanja za hrvatske branitelje, hrvatske ratne invalide, djecu smrtno stradalih, zatočenih ili nestalih branitelja Domovinskog rata te djecu 100%-tnih HRVI iz Domovinskog rata I. skupine.	2	0	0	0	2
Na temelju čl. 48. b Zakona vojnih i civilnih invalida iz Domovinskog rata	0	0	0	0	0
Hrvatska dijaspora	0	0	0	0	0
<b>UKUPNO</b>	<b>5</b>	<b>2</b>	<b>2</b>	<b>0</b>	<b>9</b>

c) **DODIPLOMSKI STUDIJ**

Pravni fakultet u Zagrebu u akad.god. 2013/2014. nije upisao studente prema posebnim uvjetima na dodiplomski studiju

Tablica 3.a. Ukupan broj studenata i apsolvenata upisanih prema posebnim uvjetima na svim studijima Pravnog fakulteta Sveučilišta u Zagrebu

POSEBNI UVJETI UPISA	SVEUČILIŠNI STUDIJ						STRUČNI STUDIJ	DODIPLOMSKI STUDIJ	APSOLVENTI	SVEUKUPNO**
	PREDDIPL.	INTEGRIRANI	DIPLOMSKI		ZAJEDNIČKI	ZDRUŽENI				
			15	0						
Studenti sa tjelesnim oštećenjem od 60% i više	3						7	0	0	25
Na temelju Sporazuma o poticajnim mjerama za upis u ustanove visokog obrazovanja za hrvatske branitelje, hrvatske ratne invalide, djecu smrtno stradalih, zatočenih ili nestalih branitelja Domovinskog rata te djecu 100%-tnih HRVI iz Domovinskog rata I. skupine.	9	7					2	0	0	18
Na temelju čl. 48. b Zakona vojnih i civilnih invalida iz Domovinskog rata	5	2					0	0	0	7
Hrvatska dijaspora	0	0					0	0	0	0
<b>UKUPNO</b>	<b>17</b>	<b>24</b>	<b>0</b>	<b>0</b>	<b>0</b>	<b>0</b>	<b>9</b>	<b>0</b>	<b>0</b>	<b>50</b>

\*\*studiji: (a) sveučilišni + (b) stručni + (c) dodiplomski

Tablica 4. Studenti SVI - položili završni (ZI) odnosno diplomski ispit (DI) - Pravni fakultet Sveučilišta u Zagrebu

NAZIV STUDIJA***	M	Ž	Ukupno
Sveučilišni preddiplomski studij socijalnog rada	3	106	<b>109</b>
Sveučilišni integrirani preddiplomski i diplomski studij Pravo	94	270	<b>364</b>
Sveučilišni diplomski studij socijalnog rada	5	99	<b>104</b>
Sveučilišni diplomski studij socijalne politike	1	40	<b>41</b>
Stručni studij	14	93	<b>107</b>
Dodiplomski studij socijalnog rada	2	18	<b>20</b>
Dodiplomski studij pravo	30	68	<b>98</b>
<b>UKUPNO</b>	<b>149</b>	<b>694</b>	<b>843</b>

\*\*\*Naziv prema dopusnici za rad izdanj od strane Ministarstva znanosti, obrazovanja i športa

Tablica 4.a. Studenti SVI - položili završni (ZI) odnosno diplomski ispit (DI) - sumarno po studijima Pravnog fakulteta Sveučilišta u Zagrebu

VRSTA STUDIJA	M	Ž	Ukupno
Sveučilišni preddiplomski studij	3	106	<b>109</b>
Sveučilišni integrirani preddiplomski i diplomski studij	94	270	<b>364</b>
Sveučilišni diplomski studij	6	139	<b>145</b>
Zajednički studij	0	0	<b>0</b>
Združeni studij	0	0	<b>0</b>
Stručni studij	14	93	<b>107</b>
Dodiplomski sveučilišni studij	32	86	<b>118</b>
<b>UKUPNO</b>	<b>149</b>	<b>694</b>	<b>843</b>



## II. PODACI PREMA ODSJECIMA, SMJEROVIMA I STUDIJIMA

Napomena: Podaci o upisanim studentima i apsolvantima odnose se na stanje na dan 1. listopada 2012., uključujući ponavljaoce, upisane prema posebnim uvjetima te strane studente, odnosno na stanje 30. rujna 2014., za one koji su završili ili diplomirali.

Tablica 5. Preddiplomski studij Pravnog fakulteta Sveučilišta u Zagrebu - upisani studenti, apsolvanti i studenti koji su završili studij

Odsjek-Studij-Smjer	I. godina	II. godina	III. godina	IV. godina	Završili studij
Preddiplomski studij socijalnog rada	256	178	273	234	109
<b>UKUPNO</b>	<b>256</b>	<b>178</b>	<b>273</b>	<b>234</b>	<b>109</b>

Tablica 6. Integrirani preddiplomski i diplomski studij Pravnog fakulteta Sveučilišta u Zagrebu - upisani studenti, apsolvanti i studenti koji su završili studij

Odsjek-Studij-Smjer	I. godina	II. godina	III. godina	IV. godina	V. godina	VI. godina	Diplomirali
Pravo	1.692	731	1.395	987	492	0	364
<b>UKUPNO</b>	<b>1.692</b>	<b>731</b>	<b>1.395</b>	<b>987</b>	<b>492</b>	<b>0</b>	<b>364</b>

Tablica 7. Diplomski studij Pravnog fakulteta Sveučilišta u Zagrebu - upisani studenti, apsolvanti i studenti koji su završili studij

Odsjek-Studij-Smjer	I. godina	II. godina	Diplomirali
Diplomski studij socijalnog rada	134	0	104
Diplomski studij socijalne politike	68	0	41
<b>UKUPNO</b>	<b>202</b>	<b>0</b>	<b>145</b>

(Tablica 8. Zajednički studij Pravnog fakulteta Sveučilišta u Zagrebu - upisani studenti, apsolvanti i studenti koji su završili studij)  
Pravni fakultet u akad.god. 2013./2014. ne izvodi zajednički studij

(Tablica 9. Zdrženi studij Pravnog fakulteta Sveučilišta u Zagrebu - upisani studenti, apsolvanti i studenti koji su završili studij)  
Pravni fakultet u akad. 2013./2014. ne izvodi zdrženi studij

Tablica 10. Stručni studij Pravnog fakulteta Sveučilišta u Zagrebu - upisani studenti, apsolvanti i studenti koji su završili studij

Odsjek-Studij-Smjer	I. godina	II. godina	III. godina	Apsolvanti	Završili studij
Stručni studij Javna uprava	628	493	281	0	84
Stručni studija Porezni studij	153	147	108	0	23
Stručni diplomski stručni studij Javna uprava	102	0	0	0	0
<b>UKUPNO</b>	<b>883</b>	<b>640</b>	<b>389</b>	<b>0</b>	<b>107</b>

Tablica 11. Dodiplomski studij Pravnog fakulteta Sveučilišta u Zagrebu - upisani studenti, apsolvanti i studenti koji su završili studij

Odsjek-Studij-Smjer	IV. godina	V. godina	VI. godina	Apsolvanti	Diplomirali
Dodiplomski studij socijalnog rada	0	0	0	34	20
<b>UKUPNO</b>	<b>0</b>	<b>0</b>	<b>0</b>	<b>34</b>	<b>20</b>

\*slušali nastavu po dodiplomskom programu u ak. god. 2013./2014.

## III. STRANI STUDENTI

Pravni fakultet u akad.god. 2013./2014. nije imao upisanih stranih studenata

## IV. POSLJEDIPLOMSKI STUDIJI

## a) specijalistički

Tablica 15. Poslijediplomski specijalistički studij Pravnog fakulteta Sveučilišta u Zagrebu - SVI (upisi poslije 1. 10. 2003.)

Naziv poslijediplomskog specijalističkog studija	I. godina			II. godina			Završilo studij
	M	Z		M	Z		
		Ukupno	Ukupno		Ukupno	Ukupno	
Javno pravo i javna uprava	2	2	4	0	2	2	0
Pravo društava i trgovačko pravo	9	18	27	2	13	15	3
Gradanskoopravne i obiteljskoopravna znanost	2	4	6	2	5	7	4
Kaznenopravne znanosti	2	3	5	3	7	10	1
Fiskalni sustav i fiskalna politika	2	2	4	1	2	3	1
Međunarodno javno i međunarodno privatno pravo	0	0	0	0	1	1	0
Europsko pravo	2	3	5	1	2	3	1
Supervizija u psihosocijalnom radu	0	0	0	0	0	0	5
Psihosocijalni pristup u socijalnom radu	1	6	7	0	1	1	2
Socijalna politika	2	7	9	0	0	0	1
Obiteljska medijacija	0	0	0	0	26	26	0
<b>UKUPNO</b>	<b>22</b>	<b>45</b>	<b>67</b>	<b>9</b>	<b>59</b>	<b>68</b>	<b>18</b>

Stanje na dan 30. rujna 2014.

Tablica 16. Poslijediplomski specijalistički studij Pravnog fakulteta Sveučilišta u Zagrebu - strani studenti (upisi poslije 1. 10. 2003.)

Naziv poslijediplomskog specijalističkog studija	I. godina			II. godina			Završilo studij
	M	Z		M	Z		
		Ukupno	Ukupno		Ukupno	Ukupno	
Javno pravo i javna uprava	0	0	0	0	0	0	0
Pravo društava i trgovačko pravo	0	0	0	0	0	0	0
Gradanskoopravne i obiteljskoopravna znanost	1	0	1	0	0	0	0
Kaznenopravne znanosti	0	0	0	0	0	0	0
Fiskalni sustav i fiskalna politika	0	0	0	0	0	0	0
Međunarodno javno i međunarodno privatno pravo	0	0	0	0	0	0	0
Europsko pravo	0	0	0	0	0	0	0
Supervizija u psihosocijalnom radu	0	0	0	0	0	0	0
Psihosocijalni pristup u socijalnom radu	0	0	0	0	0	0	0
Socijalna politika	0	0	0	0	0	0	0
Obiteljska medijacija	0	0	0	0	0	0	0
<b>UKUPNO</b>	<b>1</b>	<b>0</b>	<b>1</b>	<b>0</b>	<b>0</b>	<b>0</b>	<b>0</b>

Stanje na dan 30. rujna 2014.

## b) magistarski - mr. sc. (stari program)

Tablica 17. Poslijediplomski studij Pravnog fakulteta Sveučilišta u Zagrebu - magistarski - mr. sc. - SVI (upisi prije 1. 10. 2003., stari program)

Pravni fakultet u akad. god. 2013/2014. nije izvodio poslijediplomski studij za sjećanje magisterstva znanosti

Tablica 18. Poslijediplomski studij Pravnog fakulteta Sveučilišta u Zagrebu - magistarski - mr. sc. - strani studenti (upisi prije 1. 10. 2003., stari program)

Pravni fakultet u akad. god. 2013/2014. nije izvodio poslijediplomski studij za sjećanje magisterstva znanosti

## c) doktorski

Napomena: upisuje se stanje na dan 1. listopada 2013. za upisane polaznike, te 30. rujna 2014. za sve ostale podatke.

Tablica 19. Broj prijavljenih tema doktorskih radova

Naziv poslijediplomskog doktorskog studija	I. godina			II. godina			III. godina			Ukupno		
	M	Ž	Ukp.	M	Ž	Ukp.	M	Ž	Ukp.	M	Ž	Ukp.
Javno pravo i javna uprava	0	0	0	0	0	0	0	3	3	0	3	3
Kaznenopravne znanosti	0	0	0	0	0	0	3	1	4	3	1	4
Fiskalni sustav i fiskalna politika	0	0	0	0	0	0	1	0	1	1	0	1
Međunarodn javno i međunarodno privatno pravo	0	0	0	0	0	0	1	0	1	1	0	1
Gradanskopravne i obiteljskopravna znanost	0	0	0	0	0	0	0	3	3	0	3	3
Europsko pravo	0	0	0	0	0	0	0	1	1	0	1	1
Pravo društava i trgovačko pravo	0	0	0	0	0	0	1	0	1	1	0	1
Socijalni rad i socijalna politika	0	0	0	0	2	2	0	0	0	0	2	2
<b>UKUPNO</b>	<b>0</b>	<b>0</b>	<b>0</b>	<b>0</b>	<b>2</b>	<b>2</b>	<b>6</b>	<b>8</b>	<b>14</b>	<b>6</b>	<b>10</b>	<b>16</b>

Tablica 20. Broj prihvaćenih prijava tema doktorskih radova

Naziv poslijediplomskog doktorskog studija	I. godina			II. godina			III. godina			Ukupno		
	M	Ž	Ukp.	M	Ž	Ukp.	M	Ž	Ukp.	M	Ž	Ukp.
Javno pravo i javna uprava	0	0	0	0	0	0	1	2	3	1	2	3
Kaznenopravne znanosti	0	0	0	0	0	0	6	3	9	6	3	9
Fiskalni sustav i fiskalna politika	0	0	0	0	0	0	1	0	1	1	0	1
Međunarodn javno i međunarodno privatno pravo	0	0	0	0	0	0	1	2	3	1	2	3
Gradanskopravne i obiteljskopravna znanost	0	0	0	0	0	0	1	2	3	1	2	3
Europsko pravo	0	0	0	0	0	0	0	2	2	0	2	2
Pravo društava i regovačko pravo	0	0	0	0	0	0	0	1	1	0	1	1
Socijalni rad i socijalna politika	0	0	0	0	0	0	1	2	3	1	2	3
<b>UKUPNO</b>	<b>0</b>	<b>0</b>	<b>0</b>	<b>0</b>	<b>0</b>	<b>0</b>	<b>11</b>	<b>14</b>	<b>25</b>	<b>11</b>	<b>14</b>	<b>25</b>

Tablica 21.a. Broj doktorskih radova predanih na ocjenu

Naziv poslijediplomskog doktorskog studija	I. godina			II. godina			III. godina			Ukupno		
	M	Ž	Ukp.	M	Ž	Ukp.	M	Ž	Ukp.	M	Ž	Ukp.
Javno pravo i javna uprava	0	0	0	0	0	0	1	2	3	1	2	3
Kaznenopravne znanosti	0	0	0	0	0	0	2	3	5	2	3	5
Fiskalni sustav i fiskalna politika	0	0	0	0	0	0	0	1	1	0	1	1
Međunarodn javno i međunarodno privatno pravo	0	0	0	0	0	0	1	1	2	1	1	2
Gradanskopravne i obiteljskopravna znanost	0	0	0	0	0	0	1	2	3	1	2	3
Europsko pravo	0	0	0	0	0	0	1	3	4	1	3	4
Pravo društava i trgovačko pravo	0	0	0	0	0	0	0	2	2	0	2	2
Socijalni rad i socijalna politika	0	0	0	0	0	0	1	3	4	1	3	4
Socijalni rad	0	0	0	0	0	0	0	1	1	0	1	1
Socijalna politika	0	0	0	0	0	0	0	1	1	0	1	1
<b>UKUPNO</b>	<b>0</b>	<b>0</b>	<b>0</b>	<b>0</b>	<b>0</b>	<b>0</b>	<b>7</b>	<b>19</b>	<b>26</b>	<b>7</b>	<b>19</b>	<b>26</b>

Tablica 21.b. Broj obranjenih doktorskih radova

Naziv poslijediplomskog doktorskog studija	Znanstveno područje rada	Znanstveno polje rada	Broj obranjenih doktorskih radova		
			M	Ž	Ukp.
Javno pravo i javna uprava	područje društvenih znanosti	pravo	1	2	3
Kaznenopravne znanosti	područje društvenih znanosti	pravo	2	2	4
Fiskalni sustav i fiskalna politika	područje društvenih znanosti	pravo	0	1	1
Međunarodn javno i međunarodno privatno pravo	područje društvenih znanosti	pravo	0	1	1
Gradanskopravne i obiteljskopravna znanost	područje društvenih znanosti	pravo	3	2	5
Europsko pravo	područje društvenih znanosti	pravo	1	2	3
Pravo društava i trgovačko pravo	područje društvenih znanosti	pravo	0	3	3
Socijalni rad i socijalna politika	područje društvenih znanosti	socijalne djelatnosti	1	3	4
Socijalni rad	područje društvenih znanosti	socijalne djelatnosti	0	1	1
Socijalna politika	područje društvenih znanosti	socijalne djelatnosti	0	1	1
<b>UKUPNO</b>			<b>8</b>	<b>18</b>	<b>26</b>

(Tablica 21.c. Broj obranjenih doktorskih radova izvan doktorskog studija)  
Pravni fakultet u akad.god.2013/2014. nije izvodio izvan doktorski studij

Tablica 22.a. Broj polaznika doktorskog studija

Naziv doktorskog studija	I. godina			II. godina			III. godina			Ukupno		
	M	Ž	Ukp.	M	Ž	Ukp.	M	Ž	Ukp.	M	Ž	Ukp.
Javno pravo i javna uprava	5	2	7	3	2	5	1	4	5	9	8	17
Kaznenopravne znanosti	3	6	9	2	3	5	3	1	4	8	10	18
Fiskalni sustav i fiskalna politika	1	2	3	0	2	2	0	1	1	1	5	6
Međunarodno javno i međunarodno privatno pravo	2	6	8	0	2	2	1	0	1	3	8	11
Građanskopravne i obiteljskoppravna znanost	2	2	4	2	8	10	3	2	5	7	12	19
Europsko pravo	3	0	3	1	1	2	1	0	1	5	1	6
Pravo društava i trgovačko pravo	3	6	9	2	6	8	2	5	7	7	17	24
Socijalni rad i socijalna politika	1	13	14	0	0	0	0	5	5	1	18	19
<b>UKUPNO</b>	<b>20</b>	<b>37</b>	<b>57</b>	<b>10</b>	<b>24</b>	<b>34</b>	<b>11</b>	<b>18</b>	<b>29</b>	<b>41</b>	<b>79</b>	<b>120</b>

(Tablica 22.b. Broj inozemnih doktoranada na sastavnici)  
Pravni fakultet u akad.god.2013/2014. nije upisao inozemne doktorande

Tablica 23. Broj doktoranada koji su proveli najmanje 3 mjeseca na usavršavanju izvan RH

Naziv poslijediplomskog doktorskog studija	Broj polaznika		
	M	Ž	Ukp.
Financijsko pravo i financijska znanost	0	1	1
<b>UKUPNO</b>	<b>0</b>	<b>1</b>	<b>1</b>

(Tablica 24. Broj doktora znanosti koji su nakon doktorskog studija na usavršavanju izvan RH proveli bez prekida najmanje 6 mjeseci)  
Pravni fakultet u akad. god. 2013/2014. nije imao doktore znanosti na usavršavanju izvan RH

Tablica 25. Broj postdoktoranada na sastavnici

Broj polaznika	M	Ž	Ukp.
	7	5	12
0	0	0	
<b>UKUPNO</b>	<b>7</b>	<b>5</b>	<b>12</b>

(Tablica 26. Broj postdoktoranada iz inozemstva koji su na sastavnici proveli bez prekida najmanje 6 mjeseci)  
Pravni fakultet u akad. god. 2013/2014. nije imao postdoktorande iz inozemstva

Tablica 27. Broj doktoriranih znanstvenih novaka

Naziv poslijediplomskog doktorskog studija	Znanstveno područje rada	Znanstveno polje rada	Broj polaznika		
			M	Ž	Ukp.
Socijalni rad	područje društvenih znanosti	socijalne djelatnosti	0	3	3
Trgovako pravo i pravo društava	područje društvenih znanosti	pravo	0	1	1
Građanskopravne znanosti i obiteljskoppravne znanosti	područje društvenih znanosti	pravo	0	1	1
<b>UKUPNO</b>			<b>0</b>	<b>5</b>	<b>5</b>

(Tablica 28. Broj doktorata dodijeljenih inozemnim studentima)  
Pravni fakultet u akad. god. 2013/2014. nije dodijelio doktorat inozemnim studentima

Tablica 29. Broj pokrenutih međunarodnih dvojnih doktorata (cotutelle de these)

Naziv poslijediplomskog doktorskog studija	Znanstveno područje rada	Znanstveno polje rada	Broj polaznika		
			M	Ž	Ukp.
Kaznenopravne znanosti	područje društvenih znanosti	pravo	1	1	2
<b>UKUPNO</b>			<b>1</b>	<b>1</b>	<b>2</b>

(Tablica 30. Broj završenih međunarodnih dvojnih doktorata (cotutelle de these))  
Pravni fakultet u akad. god. 2013/2014. nema završenih međunarodnih dvojnih doktorata

## V. NASTAVNO OSOBLJE I OSTALI DJELATNICI

Tablica 31. Nastavnici, suradnici u nastavi i ostali djelatnici - SVI na Pravnom fakultetu Sveučilišta u Zagrebu

Legenda: PV = puno radno vrijeme, NV = nepuno radno vrijeme, KO = kumulativni radni odnos, FZ = financiranje zaposlenika, FVS = financiranje vanjskih suradnika

Redni broj	MUŠKARCI					ŽENE					SVEUKUPNO					
	PV	NV	KO	FZ	FVS	PV	NV	KO	FZ	FVS	PV	NV	KO	FZ	FVS	
Zvanje / naziv radnog mjesta																
1.	73	1	1x50%	0	74	2	41	0	41	92	1	1x50%	0	93	0	93
II. Znanstveno-nastavna zvanja	47	0	0	47	0	15	0	15	48	0	0	0	0	48	0	48
1. Redoviti profesor/	16			16	16	8	5	8	5	0	0	0	0	5	3	3
2. Redoviti profesor/p	12			12	12	1	11	1	11	0	0	0	0	11	0	11
3. Izvredni profesor	8			8	8	1	11	1	11	0	0	0	0	11	0	11
4. Docent	11			11	11	6	21	6	21	0	0	0	0	21	0	21
III. Nastavna zvanja	1	0	0	1	1	0	3	0	3	5	0	0	0	5	0	5
5. Profesi visoke škole	0	0	0	0	0	0	0	0	0	0	0	0	0	0	0	0
6. Viši predavač	0	0	0	0	0	0	3	0	3	0	0	0	0	3	0	3
7. Predavač	1	1	1	1	1	3	2	3	2	0	0	0	0	3	0	3
8. Viši lektor	0	0	0	0	0	0	0	0	0	0	0	0	0	0	0	0
9. Lektor	0	0	0	0	0	0	0	0	0	0	0	0	0	0	0	0
10. Viši umjetnički suradnik (viši korepetitor)	0	0	0	0	0	0	0	0	0	0	0	0	0	0	0	0
11. Umjetnički suradnik (korepetitor)	0	0	0	0	0	0	0	0	0	0	0	0	0	0	0	0
III. Suradnička zvanja	21	1	1x50%	0	22	20	2	1	26	1	26	1	1x50%	0	27	26
12. Viši asistent	10	10	10	10	10	9	9	9	9	1	1	19	0	19	1	19
13. Asistent	11	1	1x50%	0	12	10	2	1	17	1	17	1	1x50%	0	18	17
IV. Stručna zvanja (u znann. i vis. obrazovanju)	0	0	0	0	0	0	22	0	22	0	0	0	0	0	0	0
14. Stručni savjetnik	0	0	0	0	0	0	20	0	20	0	0	0	0	0	0	0
15. Viši stručni suradnik	0	0	0	0	0	2	2	2	2	0	0	0	0	2	0	2
16. Stručni suradnik	0	0	0	0	0	0	0	0	0	0	0	0	0	0	0	0
IV. Znanstvena zvanja	0	0	0	0	0	0	0	0	0	0	0	0	0	0	0	0
17. Znanstveni savjetnik	0	0	0	0	0	0	0	0	0	0	0	0	0	0	0	0
18. Viši znanstveni suradnik	0	0	0	0	0	0	0	0	0	0	0	0	0	0	0	0
19. Znanstveni suradnik	0	0	0	0	0	0	0	0	0	0	0	0	0	0	0	0
IV. Znanstveni novaci	4	0	0	4	4	0	0	0	13	0	13	0	0	17	0	17
20. Znanstveni novak - viši asistent	0	0	0	0	0	0	4	0	4	0	9	0	0	9	0	9
21. Znanstveni novak - asistent	4	4	4	4	4	0	4	4	4	0	8	0	0	8	0	8
II. OSTALI ZAPOSLENICI UNASTAVI	3	0	0	3	3	0	0	0	8	0	8	0	0	11	0	11
22. Radno mjesto I. vrste - knjižničarski savjetnik	0	0	0	0	0	0	0	0	0	0	0	0	0	0	0	0
23. Radno mjesto I. vrste - viši knjižničar	0	0	0	0	0	0	2	0	2	0	2	0	0	2	0	2
24. Radno mjesto I. vrste - diplomirani knjižničar	2	2	2	2	2	3	3	3	3	0	5	0	0	5	0	5
25. Radno mjesto II. vrste - knjižničar	0	0	0	0	0	1	1	1	1	1	1	0	0	1	0	1
26. Radno mjesto III. vrste - pomoćni knjižničar	1	1	1	1	1	2	2	2	2	0	3	0	0	3	0	3
27. Radno mjesto II. vrste - viši tehničar	0	0	0	0	0	0	0	0	0	0	0	0	0	0	0	0
28. Radno mjesto II. vrste - viši laborant	0	0	0	0	0	0	0	0	0	0	0	0	0	0	0	0
29. Radno mjesto III. vrste - tehnički suradnik	0	0	0	0	0	0	0	0	0	0	0	0	0	0	0	0
30. Radno mjesto III. vrste - laborant	0	0	0	0	0	0	0	0	0	0	0	0	0	0	0	0
I-II. UKUPNO	76	1	1x50%	0	77	75	2	41	100	1	100	1	1x50%	0	101	100
										93	176	2	2x50%	0	178	175
										0	134	0	0	134	0	134

Redni broj	MUŠKARCI										ŽENE										SVEUKUPNO												
	PV		NV		KO		FZ		FVS		PV		NV		KO		FZ		FVS		PV		NV		KO		FZ		FVS				
	broj izvršitelja	% radnog vremena*	broj izvršitelja	% radnog vremena*	broj izvršitelja	% radnog vremena*	Ukupno zaposlenici	Državni proračun	Vlastita sredstva	Ukp. vanjski suradnici	Državni proračun	Vlastita sredstva	Ukp. vanjski suradnici	Državni proračun	Vlastita sredstva	Ukp. vanjski suradnici	Državni proračun	Vlastita sredstva	Ukp. vanjski suradnici	Državni proračun	Vlastita sredstva	Ukp. vanjski suradnici	Državni proračun	Vlastita sredstva	Ukp. vanjski suradnici	Državni proračun	Vlastita sredstva	Ukp. vanjski suradnici	Državni proračun	Vlastita sredstva			
	1.	2.	3.	3a.	4-12+13	5.	6.	7.	8.	9.	10.	11.	11a.	12.	12a.	13-10+11+12.	14.	15.	16.	17.	18.	19-1+10.	20-2+11.	20a-2+11a.	21-3+12.	21a-3+12a.	22-15+20+21.	23.	24.	25-1+16.	26.	27.	
III. SLUŽBENICI NAMJEŠTENICI**	14	0	0	0	14	12	2	0	0	0	49	0	0	0	0	49	49	0	0	0	0	63	0	0	0	0	63	61	2	0	0	0	
III.1. Službenici	9	0	0	0	9	7	2	0	0	0	26	0	0	0	0	26	26	0	0	0	0	35	0	0	0	0	35	33	2	0	0	0	
31. Položaj I. vrste	1				1	1										0						1	0	0	0	0	1	1	0	0	0	0	
32. Položaj II. vrste					0						8					8						8	0	0	0	0	8	8	0	0	0	0	0
33. Položaj III. vrste	1				1	1			1	1	1					1						2	0	0	0	0	2	2	0	0	0	0	0
34. Radna mjesta I. vrste	1				1	1			2	2						2						3	0	0	0	0	3	3	0	0	0	0	0
35. Radna mjesta II. vrste	3				3	1	2		6	6						6						9	0	0	0	0	9	7	2	0	0	0	0
36. Radna mjesta III. vrste	3				3	3			9	9						9						12	0	0	0	0	12	12	0	0	0	0	0
III. Namještenici	5	0	0	0	5	5	0	0	0	0	23	0	0	0	0	23	23	0	0	0	0	28	0	0	0	0	28	28	0	0	0	0	0
37. Položaj II. vrste					0											0						0	0	0	0	0	0	0	0	0	0	0	0
38. Položaj III. vrste	3				3	3										0						3	0	0	0	0	3	3	0	0	0	0	0
39. Radna mjesta II. vrste					0											0						0	0	0	0	0	0	0	0	0	0	0	0
40. Radna mjesta III. vrste	2				2	2			5	5						5						7	0	0	0	0	7	7	0	0	0	0	0
41. Radna mjesta IV. vrste					0						18					18						18	0	0	0	0	18	18	0	0	0	0	0
I.-II.-III. SVEUKUPNO	90	1	1x50%	0	91	87	4	41	41	0	41	149	1	1x50%	0	150	149	1	93	0	93	239	2	2x50%	0	241	236	5	134	0	134	0	

## Napomena:

a) Puno radno vrijeme: iznosi 40 sati tjedno. Poslovi zaposlenika u nastavi u okviru 40 satnog radnog vremena normirani su u Kolektivnom ugovoru za znanost i visoko obrazovanje NN 142/2010. Otkazan Odlukom Vlade RH (27. 3. 2014.)

b) Nepuno radno vrijeme: svako kraće od punog radnog vremena

c) Kumulativni radni odnos: rad u nepunom radnom vremenu kod dva ili više poslodavaca.

\*Podatci za nepuno radno vrijeme i kumulativni radni odnos upisuju se na sljedeći način:

npr. ako je br. izvršitelja "4", u stupac % radnog vremena ne upisujete broj 4, već raspodijelite, npr.: "1x80%, 2x50%, 1x20%"; na taj način ispunjavaju se i ćelije pod SVEUKUPNO!

\*\*Sukladno Uredbi o nazivima radnih mjesta i koeficijentima skloženosti poslova u javnim službama (Narodne novine broj 25/2013., 72/2013., 151/2013., 9/2014., 40/2014., 51/2014., 77/2014., 83/2014., 87/2014.)

d) Podatci za financiranje zaposlenika (FZ) popunjavaju se tako da brojke upisane za Državni proračun i za Vlastita sredstva, kada se zbroje, odgovaraju broju kojeg ste upisali pod Ukupno zaposlenici.

Podatci za financiranje vanjskih suradnika (FVS) popunjavaju se tako da brojke upisane za Državni proračun i za Vlastita sredstva, kada se zbroje, odgovaraju broju kojeg ste upisali pod Ukupno vanjski suradnici

(Tablica 32. Strani nastavnici i istraživači koji su trenutačno zaposleni u RH - Pravni fakultet Sveučilišta u Zagrebu)

Pravni fakultet u 2013./2014. nije imo zaposlenih stranih nastavnika

## VI. OSTALI PODATCI

Tablica 33. Istraživačka djelatnost - Pravni fakultet Sveučilišta u Zagrebu

## a) Projekti

	Broj projekata (ukupno)	Tip projekata		Broj osoba uključenih u projekte (iz sastavnice)
		Znanstveno istraživački	Stručni	
<b>Nacionalni projekti</b>				
Z - projekti	25	25		58
NZZ				
UKF				
TEST				
BICRO - RAZUM, TEHCRO, VENCRO, IRCRO, KONCRO				
Ostali programi				
Ostali projekti financirani iz proračuna	3	3		8
<b>UKUPNO</b>	<b>28</b>	<b>28</b>	<b>0</b>	<b>66</b>
<b>Međunarodni projekti</b>				
FP7	5	5		12
IPA				
COST				
EUREKA				
TEMPUS				
Ostali programi Europske unije				
ESF				
NIH				
Bilateralni projekti (MZOŠ)	2	2		10
Multilateralni projekti (MZOŠ)				
Ostali programi				
<b>UKUPNO</b>	<b>7</b>	<b>7</b>	<b>0</b>	<b>22</b>
<b>Projekti s gospodarstvom</b>				
Nacionalni projekti				
Međunarodni projekti				
<b>UKUPNO</b>	<b>0</b>	<b>0</b>	<b>0</b>	<b>0</b>

## b) Patenti

Pravni fakultet u Zagrebu u akad. god. 2013/2014. nije imao patenata

## UČITELJSKI FAKULTET

DEKAN: prof. dr. sc. Ivan Prskalo

PRODEKAN ZA NASTAVU I STUDENTE: izv. prof. art. Antonija Šimrak-Balić; doc. art. Stjepko Rupčić

PRODEKAN ZA ZNANOST I MEĐUNARODNU SURADNJU: prof. dr. sc. Tamara Gazdić-Alerić

PRODEKAN ZA POSLOVANJE I RAZVOJ: doc. dr. sc. Vatroslav Horvat

PRODEKAN ZA POSLOVANJE, STUDIJ I STUDENTE IZVAN SJEDIŠTA FAKULTETA:

prof. dr. sc. Tamara Turza-Bogdan (Čakovec)

PRODEKAN ZA POSLOVANJE, STUDIJ I STUDENTE IZVAN SJEDIŠTA FAKULTETA:

prof. dr. sc. Berislav Majhut (Petrinja)

TAJNIK: Jadranka Deković, dipl. iur.

### Nastavna djelatnost

Na Učiteljskome fakultetu u ak. god. 2013./2014. izvodili su se sljedeći studijski programi za učitelje primarnoga obrazovanja: **Učiteljski studij s modulima** (hrvatski jezik, informatika, likovna kultura i odgojne znanosti – svaki modul s 40 – 60 ECTS-a) i **Učiteljski studij s njemačkim i engleskim jezikom** (98 ECTS-a po smjeru). Po završetku učiteljskih studija diplomanti su stekli stupanj magistra primarnoga obrazovanja.

U ak. god. 2013./2014. izvodio se i **Prediplomski sveučilišni studij ranoga i predškolskoga odgoja i obrazovanja** u trajanju od tri godine, kojim se stječe stupanj prvostupnika/prvostupnice ranoga i predškolskoga odgoja i obrazovanja. U akademskoj godini 2013./2014. upisana je i druga generacija **Diplomskoga sveučilišnoga studija ranoga i predškolskoga odgoja i obrazovanja**, i to u predsemestar u kojem studenti slušaju kolegije koji predstavljaju razliku između stručne i sveučilišne razine te bez predsemestra (studenti završenoga sveučilišnoga prediplomskoga studija). Po završetku toga studija studenti će steći naslov magistra/magistrice ranoga i predškolskoga odgoja i obrazovanja.

Važnu djelatnost Fakultet obavlja izvođenjem nastave **pedagoško-psihološke naobrazbe** za studente drugih nastavnčkih fakulteta (Prirodoslovno-matematičkoga, Kineziološkoga, Akademije dramskih umjetnosti).

**Studij Menadžment i savjetovanje za europsko obrazovanje** izvodi se kao združeni studij sa Sveučilištem u Münsteru u Njemačkoj. Studenti se upisuju svake druge godine.

**Poslijediplomski doktorski studij Rani odgoj i obvezno obrazovanje** stabiliziran je suradnjom sa Sveučilištem. U taj se studij više ne upisuju novi polaznici. Trenutačno je u izradi novi program doktorskoga studija u skladu s preporukama Sveučilišta vezanima uz doktorske škole.

Nastava na učiteljskome studiju još nije optimalno organizirana s obzirom na deficit kvalificiranosti nastavnoga kadra, znanstveno-nastavnih zvanja te radnih mjesta. Znatan nedostatak znanstveno-nastavnih, odnosno umjetničko-nastavnih zvanja postoji osobito na području glazbe. Na nekim je katedrama zato još uvijek dopušteno da nositelji kolegija na sveučilišnome učiteljskome studiju budu nastavnici u zvanju profesora visoke škole i nastavnici s doktoratom, ali u nastavnom zvanju. Također postoji problem sa slabom pokrivenosti nekih studijskih programa odgovarajućim kadrovima zbog zabrane otvaranja novih radnih mjesta, što ima za posljedicu angažiranje većega broja vanjskih suradnika. Zbog svega rečenoga učiteljski studij s njemačkim ili engleskim jezikom još uvijek ne postoji na odsjecima u Petrinji i Čakovcu.

Bolonjski zahtjev za izbornošću predmeta ostvarili smo u visokoj mjeri, pa zagrebački studenti danas mogu birati 90 izbornih kolegija, petrinjski 46 i čakovečki 46. Ipak, programe izbornih kolegija potrebno je interno vrjednovati radi podizanja i ujednačivanja kvalitete s obzirom na pridružene ECTS-e.

Studentska **stručno-pedagoška praksa u osnovnim školama i vrtićima** izvodi se za studente svake godine u trajanju do dva tjedna. Kvaliteta prakse značajno je podignuta suradnjom i s Crvenim



križem grada Zagreba i uključivanjem studenata u njihovu Školu u prirodi na Sljemenu i u Novom Vinodolskom.

**Metodička praksa u vježbaonicama** održava se u 24 vježbaonice u Zagrebu (11 vrtića, 13 osnovnih škola; u Čakovcu tri osnovne škole i jedan vrtić, i u Petrinji dvije osnovne škole i jedan vrtić).

### **Izdavačka djelatnost**

Plan izdavačke djelatnosti Učiteljskoga fakulteta za 2014. godinu prihvatilo je 29. travnja 2014. Fakultetsko vijeće.

U akademskoj godini 2013./2014. objavljena su sljedeća izdanja Učiteljskoga fakulteta:

ISBN 978-953-7210-65-6 Ljubica Bakić-Tomić, Mario Dumančić: Odabrana poglavlja iz metodike nastave informatike (online skripta)

ISBN 978-953-7210-70-0 Zoran Nježić, Vladimir Šimović, Marin Milković: Računalno programiranje s komandama, primjerima, zadacima i rješenjima u programskom jeziku PostScript

ISBN 978-953-7210-71-7 Zoran Nježić, Vladimir Šimović, Marin Milković: Računalno programiranje s komandama, primjerima, zadacima i rješenjima u programskom jeziku PostScript (online izdanje)

ISBN 978-953-7210-72-4 Ivan Prskalo, Anka Jurčević Lozančić, Zdenko Braičić (ur.): 14. Dani Mate Demarina – Suvremeni izazovi teorije i prakse odgoja i obrazovanja

ISBN 978-953-7210-73-1 Diana Zalar, Antonija Balić Šimrak, Stjepko Rupčić: Izlet u muzej na mala vrata – prema teoriji slikovnica trip to the museum through the „little door“ – towards a theory of picturebook

ISBN 978-953-7210-66-3 Mile Silov: Pedagoške ideje Don Bosca, Makarenka i Neilla

ISBN 978-953-7210-53-3 Đuro Blažeka: Rječnik Murskog Središća (Suizdavač: Grad Mursko Središće)

Rukopisi u postupku objave:

ISBN 978-953-7210-74-8 Ivan Prskalo, Janko Strel, Josip Findak (ur.): EMEE 2012: 6th Special Focus Symposium: Kinesiology Education in the Modern European Environment / 6. posebno usmjereni simpozij: Kineziološka edukacija u suvremenom europskom kontekstu

ISBN 978-953-7210-67-0 Ante Bežen, Lidija Cvikić, Milica Gačić, Andrijana Kos-Lajtman (ur.): Iskustva i perspektive ranog učenja jezika i književnosti u suvremenom europskom kontekstu (zbornik)

ISBN 978-953-7210-68-7 Milka Bilić-Štefan: English for Teachers

ISBN 978-953-7210-69-4 Milica Gačić i Renata Šamo (ur.): Early Foreign Language Learning and Teaching

ISBN 978-953-176-672-2 Aleksandra Mindoljević Drakulić: Majka, žena i majčinstvo (izdavač: Medicinska naklada, suizdavač: Učiteljski fakultet)

### **Međunarodna suradnja**

Učiteljski je fakultet u akademskoj godini 2013./2014. sklopio 26 međunarodnih Erasmus+ sporazuma s fakultetima iz različitih dijelova Europe koji imaju srodne nastavne programe.

Učiteljski fakultet sudjelovao je u suradnji Sveučilišta u Zagrebu te Učiteljskoga fakulteta kao njegove sastavnice i Penn State sveučilišta. Organizirano je predstavljanje mogućnosti spomenute suradnje nastavnicima Učiteljskoga fakulteta, usustavljena je koordinacija komunikacije vezane uz međunarodnu sveučilišnu suradnju između Učiteljskoga fakulteta, Sveučilišta u Zagrebu i Penn State University. Na temelju dogovora u vezi s područjima suradnje Sveučilište je sklopilo bilateralni sporazum s Penn Stateom.

Kako bi se potaknula mobilnost studenata, svake je godine organizirana tribina za studente o Erasmus programu na svim trima lokacijama (Petrinja, Čakovec i Zagreb) te je proveden natječaj za Erasmus studentsku mobilnost. Na strana su sveučilišta upućene četiri studentice, a pet je stranih

studenata boravilo na Učiteljskome fakultetu. Kako bi se potaknula dolazna mobilnost, Fakultet je ponudio 66 kolegija na stranome jeziku.

U travnju 2014. u sklopu Erasmus+ programa KA2 – *Cooperation and Innovation for Good Practices* Učiteljski je fakultet sudjelovao u izradi projektnih prijedloga sa stranim institucijama kao koordinatorima projekata, te je pokrenut projekt *Creative Thinking in Literacy and Language Skills*.

U svrhu omogućivanja sudjelovanja i vođenja projekata i programa Europske unije (EAC/EACEA programmes) proveden je postupak te je Učiteljski fakultet registriran kao znanstvenoistraživački sudionik pri Europskoj uniji – *Participant Identification Code (PIC)* 941504117.

Na Fakultetu su boravili mnogi inozemni stručnjaci iz područja edukacije. Brojni su nastavnici s europskih sveučilišta održali predavanja. U lipnju 2014. na Fakultetu je boravila kolegica dr. sc. Amalija Žakelj iz Zavoda Republike Slovenije za školstvo, Odjela za razvoj školskoga kurikula, i Sveučilišta na Primorskem iz Kopra, koja je održala predavanje vezano uz nastavu matematike *Model pomoći učenicima s teškoćama u učenju matematike* na Odsjeku u Čakovcu.

U organizaciji Američkoga veleposlanstva 20. i 21. ožujka 2014. na Fakultetu je boravio prof. dr. sc. Stephen (Chip) Gladson s Montgomery Collegea, Maryland, predavač s bogatim međunarodnim iskustvom u poučavanju engleskoga jezika. Održao je seminarske radionice našim studentima o pisanju na engleskome jeziku.

Učiteljski je fakultet ugostio i stipendisticu Fulbrightova programa u okviru projekta *English Teaching Assistantship* Anne Talavera iz Kalifornije.

Skupina studenata Učiteljskoga fakulteta boravila je u Belgiji u okviru izbornoga kolegija *Međukulturalnost u obrazovanju 1*. Riječ je o programu koje se realizira u sklopu višegodišnje suradnje Učiteljskoga fakulteta s *Artesis University Collegeom* iz Antwerpena.

Skupina studenata Odsjeka za učiteljske studije sudjelovala je na studijskom putovanju u Retzhof (Austrija). U okviru ovoga studijskoga putovanja studentice su aktivno sudjelovale u radu međunarodnoga znanstvenoga skupa *EU-Bürgerschaft aus dem internationalen schulischen Blickwinkel*. Skup je organizirala i sufinancirala austrijska visokoškolska pedagoška institucija Pädagogische Hochschule Steiermark i europska organizacija Europäischer Erzieherbund – EEB, ogranka u Štajerskoj, uz suorganizaciju pokrajine Štajerske – Das Land Steiermark i austrijske gospodarske komore – Wirtschaftskammer Österreich. Tijekom skupa razmatrane su teme vezane uz obrazovnu politiku – aktualne promjene, i u obveznom i u visokom školstvu zemalja članica EU-a, ali i u odgojno-obrazovnim sustavima zemalja koje su izvan okvira Europske unije.

Pijanistica i znanstvena novakinja Učiteljskoga fakulteta Tamara Jurkić-Sviben boravila je u Izraelu u Jeruzalemu na *Research Workshopu of the Israel Science Foundation The Holocaust in Yugoslavia: History, Memory and Culture - a Reappraisal*. Svrha boravka bila je pozvano predavanje o temi *Jewish Musicians and Cantors from the Territory of former Yugoslavia: from the Interwar Period to Camp Orchestras in Jasenovac and Kraljevica*. Na radionici su sudjelovala 23 znanstvenika iz SAD-a, Velike Britanije, Švedske, Italije, Austrije, Slovenije, Srbije, Hrvatske i Makedonije.

**I. STUDENTI - SVI**

**Tablica 1. Upisani studenti i apsolventi - SVI na svim studijima Učiteljskog fakulteta Sveučilišta u Zagrebu**

Napomena: Podaci o upisanim studentima i apsolventima odnose se na stanje na dan 1. listopada 2013., uključujući ponavljate, studente upisane prema posebnim uvjetima, strane studente i apsolvente.

**Legenda:** M= muškarci, Ž = žene, red\* = redoviti studenti koji studiraju uz potporu Ministarstva, red\*\* = redoviti studenti koji snose dio troškova studija, Ukp. = Ukupno  
 Redovni i izvanredni studenti = definirani prema pravilniku o studiranju sastavnice ili prema Sveučilišnom pravilniku o studiranju ako na sastavnici takav pravilnik ne postoji  
 Apolventi = studenti koji su odslušali sve kolegije i imaju verificirane sve obveze u indeksu, ali polažu ispite i/ili izrađuju završni ili diplomski rad, pojam apsolventi odnosi se isključivo na studente dodiplomskog i stručnog dodiplomskog studija.

**a) SVEUČILIŠNI STUDIJ**

Način studiranja	I. godina		II. godina		III. godina		IV. godina		V. godina		VI. godina		SVI							
	M	Ž	M	Ž	M	Ž	M	Ž	M	Ž	M	Ž	M	Ž						
PREDDIPLOMSKI	1	114	2	111	1	115	1	116	0	4	340	344								
STUDIJ	1	14	0	7	0	2	2	0	1	23	24									
red**	3	152	3	101	0	104	0	142	0	6	395	401								
izvanredni	5	280	5	219	1	259	260	0	0	11	758	769								
Ukupno	23	240	263	9	225	234	8	231	239	13	223	236	15	282	297	0	0	68	1.201	1.269

**b) STRUČNI STUDIJ**

Način studiranja	I. godina		II. godina		SVI	
	M	Ž	M	Ž	M	Ž
DIPLOMSKI						
STUDIJ						
red*						
red**						
izvanredni	4	190	1	53	5	243
Ukupno	4	190	1	53	5	243

Učiteljski fakultet u ak. god. 2013./2014. nije izvodio dolje navedeni studij.  
 Učiteljski fakultet u ak. god. 2013./2014. nije izvodio dolje navedeni studij.

**c) DODIPLOMSKI STUDIJ**

Učiteljski fakultet u ak. god. 2013./2014. nije izvodio dolje navedeni studij.  
 Učiteljski fakultet u ak. god. 2013./2014. nije izvodio dolje navedeni studij.

Tablica 1.a. - Ukupan broj studenata i apsolvenera na svim studijima Učiteljskog fakulteta Sveučilišta u Zagrebu

SVEUČILIŠTE UZAGREBU	Način studiranja	APSOLOVENTI			SVI**		
		M	Ž	Ukp.	M	Ž	Ukp.
UČITELJSKI FAKULTET	red*	0	0	0	58	1.410	1.468
	red**	0	0	0	15	154	169
	izvanredni	0	0	0	11	638	649
Ukupno		0	0	0	84	2.202	2.286

\*\*studiji; (a) sveučilišni + (b) stručni + (c) dodiplomski

(Tablica 1.b. Broj apsolvenera po studijima Učiteljskog fakulteta Sveučilišta u Zagrebu)  
Učiteljski fakultet u ak. god. 2013./2014. nije imao apsolvenera.

Tablica 1.c. Broj studenata po studijima Učiteljskog fakulteta Sveučilišta u Zagrebu

SVEUČILIŠTE U ZAGREBU	Način studiranja	SVEUČILIŠNI STUDIJ																							
		PREDDIPLOMSKI			INTEGRIRANI			DIPLOMSKI			ZAJEDNIČKI			ZDRUŽENI			STRUČNI STUDIJ			DODIPLOMSKI STUDIJ			SVEUKUPNO**		
		M	Ž	Ukp.	M	Ž	Ukp.	M	Ž	Ukp.	M	Ž	Ukp.	M	Ž	Ukp.	M	Ž	Ukp.	M	Ž	Ukp.			
UČITELJSKI FAKULTET	red*	4	340	344	54	1.070	1.124	0	0	0	0	0	0	0	0	0	0	0	0	0	0	0	58	1.410	1.468
	red**	1	23	24	14	131	145	0	0	0	0	0	0	0	0	0	0	0	0	0	0	0	15	154	169
	izvanredni	6	395	401	0	0	0	5	243	248	0	0	0	0	0	0	0	0	0	0	0	0	11	638	649
Ukupno		11	758	769	68	1.201	1.269	5	243	248	0	0	0	0	0	0	0	0	0	0	0	0	84	2.202	2.286

\*\*studiji; (a) sveučilišni + (b) stručni + (c) dodiplomski

Tablica 2. Upisani studenti - ponavljači - SVI na svim studijima Učiteljskog fakulteta Sveučilišta u Zagrebu

Napomena: Pod **ukupno\*** podrazumijevaju se svi upisani studenti bez apsolviranih.

*Ponavljači = studenti koji nisu stekli dovoljno ECTS bodova za upis više godine te su upisani na semestar koji pripada toj godini studija.*

a) **SVEUČILIŠNI STUDIJ**

Način studiranja	I. godina		II. godina		III. godina		IV. godina		SVEUKUPNO	
	ukupno*	ponavljači	ukupno*	ponavljači	ukupno*	ponavljači	ukupno*	ponavljači	ukupno*	ponavljači
red*	115	4	113	0	116	0	0	0	344	4
red**	15	3	7	2	2	0	0	0	24	3
izvanredni	155	5	104	27	142	0	0	0	401	32
<b>UKUPNO</b>	<b>285</b>	<b>5</b>	<b>224</b>	<b>34</b>	<b>260</b>	<b>0</b>	<b>0</b>	<b>0</b>	<b>769</b>	<b>39</b>

Način studiranja	I. godina		II. godina		III. godina		IV. godina		V. godina		VI. godina		SVEUKUPNO	
	ukupno*	ponavljači	ukupno*	ponavljači	ukupno*	ponavljači	ukupno*	ponavljači	ukupno*	ponavljači	ukupno*	ponavljači	ukupno*	ponavljači
red*	228	0	213	0	228	0	208	1	247	56	0	0	1124	57
red**	35	1	21	8	11	2	28	7	50	37	0	0	145	55
izvanredni	0	0	0	0	0	0	0	0	0	0	0	0	0	0
<b>UKUPNO</b>	<b>263</b>	<b>1</b>	<b>234</b>	<b>8</b>	<b>239</b>	<b>2</b>	<b>236</b>	<b>8</b>	<b>297</b>	<b>93</b>	<b>0</b>	<b>0</b>	<b>1269</b>	<b>112</b>

Način studiranja	I. godina		II. godina		SVEUKUPNO	
	ukupno*	ponavljači	ukupno*	ponavljači	ukupno*	ponavljači
red*	0	0	0	0	0	0
red**	0	0	0	0	0	0
izvanredni	194	0	54	0	248	0
<b>UKUPNO</b>	<b>194</b>	<b>0</b>	<b>54</b>	<b>0</b>	<b>248</b>	<b>0</b>

Učiteljski fakultet u ak. god. 2013./2014. nije izvodio dolje navedeni studij.

Učiteljski fakultet u ak. god. 2013./2014. nije izvodio dolje navedeni studij.

b) **STRUČNI STUDIJ**

Učiteljski fakultet u ak. god. 2013./2014. nije izvodio dolje navedeni studij.

c) **DODIPLOMSKI STUDIJ**

Učiteljski fakultet u ak. god. 2013./2014. nije izvodio dolje navedeni studij.

Tablica 2.a. Broj studenata i ponavljača po studijima Učiteljskog fakulteta Sveučilišta u Zagrebu

SVEUČILIŠTE U ZAGREBU	SVEUČILIŠNI STUDIJ												SVEUKUPNO**			
	PREDDIPLOMSKI		INTEGRIRANI		DIPLOMSKI		ZAJEDNIČKI		ZDRUŽENI		STRUČNI			DODIPLOMSKI		
	Način studiranja	ukupno	ponavljači	ukupno	ponavljači	ukupno	ponavljači	ukupno	ponavljači	ukupno	ponavljači	ukupno			ponavljači	
UČITELJSKI FAKULTET	red*	344	4	1124	57	0	0	0	0	0	0	0	0	0	1468	61
	red**	24	3	145	55	0	0	0	0	0	0	0	0	0	169	58
	izvanredni	401	32	0	0	248	0	0	0	0	0	0	0	0	649	32
<b>UKUPNO</b>	<b>769</b>	<b>39</b>	<b>1269</b>	<b>112</b>	<b>248</b>	<b>0</b>	<b>0</b>	<b>0</b>	<b>0</b>	<b>0</b>	<b>0</b>	<b>0</b>	<b>0</b>	<b>2286</b>	<b>151</b>	

\*\*studiji; (a) sveučilišni + (b) stručni + (c) dodiplomski

Tablica 3. Upisani studenti prema posebnim uvjetima - Učiteljskog fakulteta Sveučilišta u Zagrebu

Napomena: Podaci se odnose na stanje na dan 1. listopada 2013. za upisane studente i apsolvante.

## a) SVEUČILIŠNI STUDIJ

PREDDIPLOMSKI	I. godina	II. godina	III. godina	IV. godina	Ukupno
Studenti sa tjelesnim oštećenjem od 60% i više	1				1
Na temelju Sporazuma o poticajnim mjerama za upis u ustanove visokog obrazovanja za hrvatske branitelje, hrvatske ratne vojnike invalide, djecu smrtno stradalih, zatočenih ili nestalih branitelja Domovinskog rata te djecu 100%-tnih HRVI iz Domovinskog rata I. skupine.	2	4	1		7
Na temelju čl. 48.b Zakona vojnih i civilnih invalida iz Domovinskog rata					0
Hrvatska dijaspora					0
<b>UKUPNO</b>	<b>3</b>	<b>4</b>	<b>1</b>	<b>0</b>	<b>8</b>

INTEGRIRANI PREDDIPLOMSKI I DIPLOMSKI	I. godina	II. godina	III. godina	IV. godina	V. godina	VI. godina	Ukupno
Studenti sa tjelesnim oštećenjem od 60% i više							0
Na temelju Sporazuma o poticajnim mjerama za upis u ustanove visokog obrazovanja za hrvatske branitelje, hrvatske ratne vojnike invalide, djecu smrtno stradalih, zatočenih ili nestalih branitelja Domovinskog rata te djecu 100%-tnih HRVI iz Domovinskog rata I. skupine.	3	1	4	3	6		17
Na temelju čl. 48.b Zakona vojnih i civilnih invalida iz Domovinskog rata							0
Hrvatska dijaspora							0
<b>UKUPNO</b>	<b>3</b>	<b>1</b>	<b>4</b>	<b>3</b>	<b>6</b>	<b>0</b>	<b>17</b>

DIPLOMSKI	I. godina	II. godina	Ukupno
Studenti sa tjelesnim oštećenjem od 60% i više	1		1
Na temelju Sporazuma o poticajnim mjerama za upis u ustanove visokog obrazovanja za hrvatske branitelje, hrvatske ratne vojnike invalide, djecu smrtno stradalih, zatočenih ili nestalih branitelja Domovinskog rata te djecu 100%-tnih HRVI iz Domovinskog rata I. skupine.	2		2
Na temelju čl. 48.b Zakona vojnih i civilnih invalida iz Domovinskog rata			0
Hrvatska dijaspora			0
<b>UKUPNO</b>	<b>3</b>	<b>0</b>	<b>3</b>

Učiteljski fakultet u ak. god. 2013./2014. nije izvodio dolje navedeni studij.  
Učiteljski fakultet u ak. god. 2013./2014. nije izvodio dolje navedeni studij.

**b) STRUČNI STUDIJ**

Učiteljski fakultet u ak. god. 2013./2014. nije izvodio dolje navedeni studij.

**c) DODIPLOMSKI STUDIJ**

Učiteljski fakultet u ak. god. 2013./2014. nije izvodio dolje navedeni studij.

**Tablica 3.a. Ukupan broj studenata i apsolviranih prema posebnim uvjetima na svim studijima Učiteljskog fakulteta Sveučilišta u Zagrebu**

POSEBNI UVJETI UPISA	SVEUČILIŠNI STUDIJ				DODIPLOMSKI STUDIJ	STRUČNI STUDIJ	APSOLVENTI	SVEUKUPNO**
	PREDDIPL.	INTEGRIRANI	DIPLOMSKI	ZDRUŽENI				
Studenti sa tjelesnim oštećenjem od 60% i više	1	0	1	0	0	0	0	2
Na temelju Sporazuma o poticajnim mjerama za upis u ustanove visokog obrazovanja za hrvatske branitelje, hrvatske ratne vojnike invalide, djecu smrtno stradalih, zatočenih ili nestalih branitelja Domovinskog rata te djecu 100%-tnih HRVI iz Domovinskog rata I. skupine.	7	17	2	0	0	0	0	26
Na temelju čl. 48.b Zakona vojnih i civilnih invalida iz Domovinskog rata	0	0	0	0	0	0	0	0
Hrvatska dijaspora	0	0	0	0	0	0	0	0
<b>UKUPNO</b>	<b>8</b>	<b>17</b>	<b>3</b>	<b>0</b>	<b>0</b>	<b>0</b>	<b>0</b>	<b>28</b>

\*\*studiji; (a) sveučilišni + (b) stručni + (c) dodiplomski

Tablica 4. Studenti SVI - položili završni (ZI) odnosno diplomski ispit (DI) - Učiteljskog fakulteta Sveučilišta u Zagrebu

NAZIV STUDIJA***	M	Ž	Ukupno
Sveučilišni preddiplomski studij: Rani i predškolski odgoj i obrazovanje	1	92	93
Sveučilišni diplomski studij: Rani i predškolski odgoj i obrazovanje		2	2
Sveučilišni integrirani preddiplomski i diplomski studij	13	206	219
Stručni studij predškolskog odgoja	6	257	263
Stručni dodiplomski studij razredne nastave (4 god.)	3	11	14
Stručni dodiplomski studij predškolskog odgoja (2 god.)	1	29	30
Združeni međunarodni sveučilišni diplomski studij: "Menadžment i savjetovanje za europsko		8	8
<b>UKUPNO</b>	<b>24</b>	<b>605</b>	<b>629</b>

\*\*\*Naziv prema dopusnici za rad izdanoj od strane Ministarstva znanosti, obrazovanja i športa

Tablica 4.a. Studenti SVI - položili završni (ZI) odnosno diplomski ispit (DI) - sumarno po studijima Učiteljskog fakulteta Sveučilišta u Zagrebu

VRSTA STUDIJA	M	Ž	Ukupno
Sveučilišni preddiplomski studij	1	92	93
Sveučilišni integrirani preddiplomski i diplomski studij	13	206	219
Sveučilišni diplomski studij	0	2	2
Zajednički studij	0	0	0
Združeni studij	0	0	0
Stručni studij	6	257	263
Dodiplomski sveučilišni studij	0	0	0
<b>UKUPNO</b>	<b>20</b>	<b>557</b>	<b>577</b>



## II. PODACI PREMA ODSJECIMA, SMJEROVIMA I STUDIJIMA

Napomena: Podaci o upisanim studentima i apsolviranim odnose se na stanje na dan 1. listopada 2012., uključujući ponavljače, upisane prema posebnim uvjetima te strane studente, odnosno na stanje 30. rujna 2014. za one koji su završili ili diplomirali.

Tablica 5. Prediplomski studij Učiteljskog fakulteta Sveučilišta u Zagrebu - upisani studenti, apsolvanti i studenti koji su završili studij

Odsjek-Studij-Smjer	I. godina	II. godina	III. godina	IV. godina	Završili studij
središnja Zagreb	125	146	129		54
odsjek Petrinja	109	64	76		29
odsjek Čakovec	51	14	55		10
<b>UKUPNO</b>	<b>285</b>	<b>224</b>	<b>260</b>	<b>0</b>	<b>93</b>

Tablica 6. Integrirani preddiplomski i diplomski studij Učiteljskog fakulteta Sveučilišta u Zagrebu - upisani studenti, apsolvanti i studenti koji su završili studij

Odsjek-Studij-Smjer	I. godina	II. godina	III. godina	IV. godina	V. godina	VI. godina	Diplomirali
središnja Zagreb	150	140	150	120	154		113
odsjek Petrinja	44	46	29	44	58		38
odsjek Čakovec	69	48	60	72	85		69
<b>UKUPNO</b>	<b>263</b>	<b>234</b>	<b>239</b>	<b>236</b>	<b>297</b>	<b>0</b>	<b>220</b>

Tablica 7. Diplomski studij Učiteljskog fakulteta Sveučilišta u Zagrebu - upisani studenti, apsolvanti i studenti koji su završili studij

Odsjek-Studij-Smjer	I. godina	II. godina	Diplomirali
središnja Zagreb	194	54	2
<b>UKUPNO</b>	<b>194</b>	<b>54</b>	<b>2</b>

(Tablica 8. Zajednički studij Učiteljskog fakulteta Sveučilišta u Zagrebu - upisani studenti, apsolvanti i studenti koji su završili studij)  
Učiteljski fakultet u ak. god. 2013./2014. nije izvodio dolje navedeni studij.

Tablica 9. Združeni studij Učiteljskog fakulteta Sveučilišta u Zagrebu - upisani studenti, apsolvanti i studenti koji su završili studij

Odsjek-Studij-Smjer	I. godina	II. godina	III. godina	IV. godina	V. godina	VI. godina	Diplomirali
Združeni međunarodni sveučilišni diplomski studij: "Menadžment i savjetovanje za europsko obrazovanje"	0	0	0	0	0	0	8
<b>UKUPNO</b>	<b>0</b>	<b>0</b>	<b>0</b>	<b>0</b>	<b>0</b>	<b>0</b>	<b>8</b>

Tablica 10. Stručni studij Učiteljskog fakulteta Sveučilišta u Zagrebu - upisani studenti, apsolvanti i studenti koji su završili studij

Odsjek-Studij-Smjer	I. godina	II. godina	III. godina	Apsolvanti	Završili studij
središnja Zagreb					172
odsjek Petrinja					62
odsjek Čakovec					73
<b>UKUPNO</b>	<b>0</b>	<b>0</b>	<b>0</b>	<b>0</b>	<b>307</b>

\* U stručni studij Učiteljskog fakulteta ubrojeni su i studenti stručnog dodiplomskog studija.

(Tablica 11. Dodiplomski studij Učiteljskog fakulteta Sveučilišta u Zagrebu - upisani studenti, apsolvanti i studenti koji su završili studij)  
Učiteljski fakultet u ak. god. 2013./2014. nije izvodio navedeni studij.

### III. STRANI STUDENTI

*Napomena: Podaci o upisanim stranim studentima i apsolventima odnose se na stanje na dan 1. listopada 2013.*

*Strani studenti = studenti koji nisu državljanjani Republike Hrvatske, a upisani su na cjeloviti studijski program, izvan programa studentske razmjene.*

*Apsolventi = studenti koji su odslušali sve kolegije i imaju verificirane sve obveze u indeksu, ali polazu ispite i/ili izradjuju završni ili diplomski rad.*

*(Tablica 12. Strani studenti Učiteljskog fakulteta Sveučilišta u Zagrebu - upisani i apsolventi) Učiteljski fakultet u ak. god. 2013./2014. nije imao stranih studenata.*

*(Tablica 13. Strani studenti Učiteljskog fakulteta Sveučilišta u Zagrebu - prema prebivalištu (zemlja/država iz koje dolaze) Učiteljski fakultet u ak. god. 2013./2014. nije imao stranih studenata.*

*(Tablica 14. Strani studenti Učiteljskog fakulteta Sveučilišta u Zagrebu - položili završni (Z) odnosno diplomski ispit (DI) Učiteljski fakultet u ak. god. 2013./2014. nije imao stranih studenata.*

### IV. POSLJEDIPLOMSKI STUDIJ

#### a) specijalistički

*(Tablica 15. Poslijediplomski specijalistički studij Učiteljskog fakulteta Sveučilišta u Zagrebu - SVI (upisi poslije 1. 10. 2003.)) Učiteljski fakultet u ak. god. 2013./2014. nije izvodio gore navedeni studij.*

*(Tablica 16. Poslijediplomski specijalistički studij Učiteljskog fakulteta Sveučilišta u Zagrebu - strani studenti (upisi poslije 1. 10. 2003.)) Učiteljski fakultet u ak. god. 2013./2014. nije izvodio gore navedeni studij.*

#### b) magistarski - mr. sc. (stari program )

*(Tablica 17. Poslijediplomski studij Učiteljskog fakulteta Sveučilišta u Zagrebu - magistarski - mr. sc. - SVI (upisi prije 1. 10. 2003., stari program)) Učiteljski fakultet u ak. god. 2013./2014. nije izvodio gore navedeni studij.*

*(Tablica 18. Poslijediplomski studij Učiteljskog fakulteta Sveučilišta u Zagrebu - magistarski - mr. sc. - strani studenti (upisi prije 1. 10. 2003.)) Učiteljski fakultet u ak. god. 2013./2014. nije izvodio gore navedeni studij.*

**c) doktorski**

Napomena: upisuje se stanje na dan 1. listopada 2013. za upisane polaznike, te 30. rujna 2014. za sve ostale podatke.

**Tablica 19. Broj prijavljenih tema doktorskih radova**

Naziv poslijediplomskog doktorskog studija	I. godina			II. godina			III. godina			Ukupno		
	M	Ž	Ukp.	M	Ž	Ukp.	M	Ž	Ukp.	M	Ž	Ukp.
Poslijediplomski sveučilišni studij: Rani odgoj i obavezno obrazovanje			0			0	2	13	15	2	13	15
<b>UKUPNO</b>	<b>0</b>	<b>0</b>	<b>0</b>	<b>0</b>	<b>0</b>	<b>0</b>	<b>2</b>	<b>13</b>	<b>15</b>	<b>2</b>	<b>13</b>	<b>15</b>

**Tablica 20. Broj prihvaćenih prijava tema doktorskih radova**

Naziv poslijediplomskog doktorskog studija	I. godina			II. godina			III. godina			Ukupno		
	M	Ž	Ukp.	M	Ž	Ukp.	M	Ž	Ukp.	M	Ž	Ukp.
Poslijediplomski sveučilišni studij: Rani odgoj i obavezno obrazovanje			0			0	4	15	19	4	15	19
<b>UKUPNO</b>	<b>0</b>	<b>0</b>	<b>0</b>	<b>0</b>	<b>0</b>	<b>0</b>	<b>4</b>	<b>15</b>	<b>19</b>	<b>4</b>	<b>15</b>	<b>19</b>

**Tablica 21.a. Broj doktorskih radova predanih na ocjenu**

Naziv poslijediplomskog doktorskog studija	I. godina			II. godina			III. godina			Ukupno		
	M	Ž	Ukp.	M	Ž	Ukp.	M	Ž	Ukp.	M	Ž	Ukp.
Poslijediplomski sveučilišni studij: Rani odgoj i obavezno obrazovanje			0			0	0	3	3	0	3	3
<b>UKUPNO</b>	<b>0</b>	<b>0</b>	<b>0</b>	<b>0</b>	<b>0</b>	<b>0</b>	<b>0</b>	<b>3</b>	<b>3</b>	<b>0</b>	<b>3</b>	<b>3</b>

**Tablica 21.b. Broj obranjenih doktorskih radova**

Naziv poslijediplomskog doktorskog studija	Znanstveno područje rada	Znanstveno polje rada	Broj obranjenih doktorskih radova		
			M	Ž	Ukp.
Poslijediplomski sveučilišni studij: Rani odgoj i obavezno obrazovanje	područje društvenih znanosti	odgojne znanosti		3	3
<b>UKUPNO</b>			<b>0</b>	<b>3</b>	<b>3</b>

(Tablica 21.c. Broj obranjenih doktorskih radova izvan doktorskog studija)  
Učiteljski fakultet u ak. god. 2013./2014. nije imao gore navedenih doktoranada.

(Tablica 22.a. Broj polaznika doktorskog studija)  
Učiteljski fakultet u ak. god. 2013./2014. nije izvodio dolje navedeni studij.

(Tablica 22.b. Broj inozemnih doktoranada na sastavnicima)  
Učiteljski fakultet u ak. god. 2013./2014. nije imao inozemnih doktoranada na sastavnicima.

(Tablica 23. Broj doktoranada koji su proveli najmanje 3 mjeseca na usavršavanju izvan RH)  
Učiteljski fakultet u ak. god. 2013./2014. nije imao gore navedenih doktoranada.

(Tablica 24. Broj doktora znanosti koji su nakon doktorskog studija na usavršavanju izvan RH proveli bez prekida najmanje 6 mjeseci)  
Učiteljski fakultet u ak. god. 2013./2014. nije imao gore navedenih doktoranada.

(Tablica 25. Broj postdoktoranada na sastavnicima)  
Učiteljski fakultet u ak. god. 2013./2014. nije imao postdoktoranada.

(Tablica 26. Broj postdoktoranada iz inozemstva koji su na sastavnicima proveli bez prekida najmanje 6 mjeseci)  
Učiteljski fakultet u ak. god. 2013./2014. nije imao gore navedenih postdoktoranada.

**Tablica 27. Broj doktoriranih znanstvenih novaka**

Naziv poslijediplomskog doktorskog studija	Znanstveno područje rada	Znanstveno polje rada	Broj polaznika		
			M	Ž	Ukp.
Poslijediplomski sveučilišni studij: Rani odgoj i obavezno obrazovanje	područje društvenih znanosti	odgojne znanosti		2	2
<b>UKUPNO</b>			<b>0</b>	<b>2</b>	<b>2</b>

(Tablica 28. Broj doktorata dodijeljenih inozemnim studentima)  
Na Učiteljskom fakultetu od inozemnih studenata NITKO NIJE DOKTORIRAO u ak.g. 2013./2014.

(Tablica 29. Broj pokrenutih međunarodnih dvojnih doktorata (cotutelle de these))  
Na Učiteljskom fakultetu NIJE BILO POKRENUTIH MEĐUNARODNIH DOKTORATA u ak.g. 2013./2014.

(Tablica 30. Broj završenih međunarodnih dvojnih doktorata (cotutelle de these))  
Na Učiteljskom fakultetu NITKO NIJE DOKTORIRAO MEĐUNARODNI DOKTORAT u ak.g. 2013./2014.

**V. NASTAVNO OSOBLJE I OSTALI DJELATNICI**

Tablica 31. Nastavnici, suradnici u nastavi i ostali djelatnici - SVI na Učiteljskom fakultetu Sveučilišta u Zagrebu

Legenda: PV = puno radno vrijeme, NV = nepono radno vrijeme, KO = kamulaivni radni odnos, FZ = financiranje zaposlenika, FVS = financiranje vanjskih suradnika

Redni broj	Zvanje / naziv radnog mjesta	MUŠKARCI						ŽENE						SVEUKUPNO																				
		PV		NV		KO		FZ		FVS		Ukupno zaposlenici		PV		NV		KO		FZ		Ukupno zaposlenici		FVS										
		broj izv. stjebla	% radnog vremena	broj izv. stjebla	% radnog vremena	broj izv. stjebla	% radnog vremena	Državni proračun	Vlastita sredstva	Ukp. vanjski suradnici	Državni proračun	Vlastita sredstva	Ukupno zaposlenici	Državni proračun	Vlastita sredstva	Ukp. vanjski suradnici	Državni proračun	Vlastita sredstva	Ukupno zaposlenici	Državni proračun	Vlastita sredstva	Ukp. vanjski suradnici	Državni proračun	Vlastita sredstva	Ukupno zaposlenici									
I.	<b>NASTAVNICI I SURADNICI U NASTAVI</b>	43	0	2	2x50%	45	45	5	6	7	8	9	10	11	11b	12a	13b-10b+11+12	14	15	16	17	18	19a-1+10	20b-2+11	21a-2+11b	21a+3a+12a	22+19+20+21	23	24	25+7+16				
II.	<b>Znanstveno-nastavna zvanja</b>	27	0	2	2x50%	29	29	0	7	6	1	32	0	1	32	0	1x50%	33	33	0	8	7	1	59	0	3	3x50%	62	0	15	13	2		
1.	Redoviti profesor	3		3		3	3		1	1		5		5				5	5				8		0		0		8	0	1	1	0	
2.	Redoviti profesor/p	5		5		5	5				3	3		3				3	3				8		0		0		8	0	0	0	0	
3.	Izvanredni profesor	5		5		5	5		1	1	9							10	10				14		0		1	1x50%	15	15	0	1	0	1
4.	Docent	14		2	2x50%	16	16		5	5	15							15	15				29		0	2	2x50%	31	31	0	13	12	1	
III.	<b>Nastavna zvanja</b>	13	0	0		13	13	0	13	13	0	18	0	0	18	0		18	18	0	48	46	2	31	0	0		31	0	61	59	2		
5.	Profesori visoke škole	1		1		1	1				0							0	0				1		0		1	0	0	0	0	0	0	
6.	Viši predavač	11		11		11	11		6	6	14							14	14				25		25		0	0	25	25	0	18	17	1
7.	Predavač	1		1		1	1		7	7	4							4	4				5		5		0	5	0	43	42	1		
8.	Viši lektor	0		0		0	0				0							0	0				0		0		0	0	0	0	0	0	0	
9.	Lektor	0		0		0	0				0							0	0				0		0		0	0	0	0	0	0	0	
10.	Viši umjetnički suradnik (viši korepetitor)	0		0		0	0				0							0	0				0		0		0	0	0	0	0	0	0	
11.	Umjetnički suradnik (korepetitor)	0		0		0	0				0							0	0				0		0		0	0	0	0	0	0	0	
III.	<b>Suradnička zvanja</b>	2	0	2		2	2	0	0	0	20	0	0	0	20	0		20	20	0	0	0	22	0	0	0	0	22	22	0	0	0	0	0
12.	Viši asistent	1		1		1	1				9							9	9				10		10		0	10	10	0	0	0	0	0
13.	Asistent	1		1		1	1				11							11	11				12		12		0	12	12	0	0	0	0	0
IV.	<b>Stručna zvanja (u znan. i vis. obrazovanju)</b>	0	0	0		0	0	0	0	0	5	0	0	0	5	0		0	0	0	23	22	1	0	0	0	0	0	0	28	27	1	0	0
14.	Stručni savjetnik	0		0		0	0				0							0	0				0		0		0	0	0	0	0	0	0	0
15.	Viši stručni suradnik	0		0		0	0				0							0	0				0		0		0	0	0	0	0	0	0	0
16.	Stručni suradnik	0		0		0	0		5	5								0	0	23	22	1	0	0	0	0	0	0	0	0	28	27	1	0
IV.	<b>Znanstvena zvanja</b>	0	0	0		0	0	0	0	2	2	0	0	0	2	0		0	0	5	5	0	0	0	0	0	0	0	0	7	7	0	0	
17.	Znanstveni savjetnik	0		0		0	0				0							0	0				0		0		0	0	0	0	0	0	0	0
18.	Viši znanstveni suradnik	0		0		0	0		1	1								0	0	2	2		0		0		0	0	0	1	1	0	0	0
19.	Znanstveni suradnik	0		0		0	0		1	1								0	0	3	3		0		0		0	0	0	4	4	0	0	0
IV.	<b>Znanstveni novaci</b>	1	0	1		1	1	0	0	0	15	0	0	15	0	0		15	15	0	0	0	16	0	0	0	16	16	0	0	0	0	0	0
20.	Znanstveni novak - viši asistent	0		0		0	0				5							5	5				5		5		5	5	0	0	0	0	0	
21.	Znanstveni novak - asistent	1		1		1	1		1	1	10							10	10				11		11		11	11	0	0	0	0	0	
II.	<b>OSTALI ZAPOSLJENICI U NASTAVI</b>	0	0	0		0	0	0	0	0	4	0	0	4	0		4	4	0	0	0	0	4	0	0	4	4	0	0	0	0	0	0	
22.	Radno mjesto I. vrste - knjižničarski savjetnik	0		0		0	0				0							0	0				0		0		0	0	0	0	0	0	0	0
23.	Radno mjesto I. vrste - viši knjižničar	0		0		0	0				0							0	0				0		0		0	0	0	0	0	0	0	0
24.	Radno mjesto I. vrste - diplomirani knjižničar	0		0		0	0		2	2								2	2				2		2		2	2	0	0	0	0	0	0
25.	Radno mjesto II. vrste - knjižničar	0		0		0	0				2							2	2				2		2		2	2	0	0	0	0	0	0
26.	Radno mjesto III. vrste - pomoćni knjižničar	0		0		0	0				0							0	0				0		0		0	0	0	0	0	0	0	0
27.	Radno mjesto II. vrste - viši tehničar	0		0		0	0				0							0	0				0		0		0	0	0	0	0	0	0	0
28.	Radno mjesto II. vrste - viši laborant	0		0		0	0				0							0	0				0		0		0	0	0	0	0	0	0	0
29.	Radno mjesto III. vrste - tehnički suradnik	0		0		0	0				0							0	0				0		0		0	0	0	0	0	0	0	0
30.	Radno mjesto III. vrste - laborant	0		0		0	0				0							0	0				0		0		0	0	0	0	0	0	0	0
I. + II.	<b>UKUPNO</b>	43	0	2	2x50%	45	45	0	27	26	1	89	0	1	89	0	1	1x50%	90	90	0	84	80	4	132	0	3	3x50%	135	135	0	111	106	5

Redni broj	MUŠKARCI														ŽENE														SVEUKUPNO													
	PV				NV				KO				FZ				FVS				PV				NV				KO				FZ				FVS					
	broj izvršitelja	% radnog vremena*	broj izvršitelja	% radnog vremena*	broj izvršitelja	% radnog vremena*	Ukupno zaposlenici	Državni proračun	Vlastita sredstva	Ukp. vanjski suradnici	Državni proračun	Vlastita sredstva	Ukupno zaposlenici	Državni proračun	Vlastita sredstva	Ukp. vanjski suradnici	Državni proračun	Vlastita sredstva	Ukupno zaposlenici	Državni proračun	Vlastita sredstva	Ukp. vanjski suradnici	Državni proračun	Vlastita sredstva	Ukupno zaposlenici	Državni proračun	Vlastita sredstva	Ukp. vanjski suradnici	Državni proračun	Vlastita sredstva	Ukupno zaposlenici	Državni proračun	Vlastita sredstva	Ukp. vanjski suradnici	Državni proračun	Vlastita sredstva						
III. SUZBENICI I NAMJEŠTENICI**	15	0	0	0	15	0	0	0	0	0	0	0	41	41	0	0	0	0	0	0	0	0	0	0	56	56	0	0	0	0	0	0	0	0	0	0	0					
III. Službenici	10	0	0	0	10	0	0	0	0	0	0	0	21	21	0	0	0	0	0	0	0	0	0	0	31	31	0	0	0	0	0	0	0	0	0	0	0	0				
31. Položaj I. vrste	3				3							2	2											5	5																	
32. Položaj II. vrste	1				1							7	7											8	8																	
33. Položaj III. vrste	1				1							1	1											2	2																	
34. Radna mjesta I. vrste	1				1							3	3											4	4																	
35. Radna mjesta II. vrste	1				1							5	5											6	6																	
36. Radna mjesta III. vrste	3				3							3	3											6	6																	
III. Namještenici	5	0	0	0	5	0	0	0	0	0	0	0	20	20	0	0	0	0	0	0	0	0	0	25	25	0	0	0	0	0	0	0	0	0	0	0	0	0				
37. Položaj II. vrste					0							0	0											0	0																	
38. Položaj III. vrste	3				3							3	3											3	3																	
39. Radna mjesta II. vrste					0							0	0											0	0																	
40. Radna mjesta III. vrste					0							0	0											0	0																	
41. Radna mjesta IV. vrste	2				2							20	20											22	22																	
I-II-III. SVEUKUPNO	58	0	2	2x50%	60	60	0	27	26	1	130	0	1	1x50%	131	131	0	84	80	4	188	0	0	22	22	0	0	0	0	0	0	0	0	0	0	0	0	0				

Napomena:

- a) Puno radno vrijeme: iznosi 40 sati tjedno. Poslovi zaposlenika u nastavi u okviru 40 satnog radnog vremena normirani su u Kolektivnom ugovoru za znanosti i visoko obrazovanje NN 142/2010. Otkazivanjem Vlade RH (27. 3. 2014.)
- b) Nepuno radno vrijeme: svako kraće od punog radnog vremena.
- c) Kumulativni radni odnos: rad u nepunom radnom vremenu kod dva ili više poslodavaca.
- d) Podatci za financiranje zaposlenika (FZ) popunjavaju se tako da brojke upisane za Državni proračun i za Vlastita sredstva, kada se zbroje, odgovaraju broju kojeg ste upisali pod Ukupno zaposlenici.

(Tablica 32. Strani nastavnici i istraživači koji su trenutno zaposleni u RH - Učiteljskog/fakulteta Sveučilišta u Zagrebu)

## VI. OSTALI PODATCI

Tablica 33. Istraživačka djelatnost - Učiteljskog fakulteta Sveučilišta u Zagrebu

## a) Projekti

	Broj projekata (ukupno)	Tip projekata		Broj osoba uključenih u projekte (iz sastavnice)
		Znanstveno istraživački	Stručni	
<b>Nacionalni projekti</b>				
Z - projekti	13	13		44
NZZ	1	1		9
UKF				
TEST				
BICRO - RAZUM, TEHCRO, VENCRO, IRCRO, KONCRO				
Ostali programi				
Ostali projekti financirani iz proračuna				
<b>UKUPNO</b>	<b>14</b>	<b>14</b>	<b>0</b>	<b>53</b>
<b>Međunarodni projekti</b>				
FP7				
IPA				
COST				
EUREKA				
TEMPUS				
Ostali programi Europske unije	2	2		14
ESF				
NIH				
Bilateralni projekti (MZOŠ)				
Multilateralni projekti (MZOŠ)				
Ostali programi				
<b>UKUPNO</b>	<b>2</b>	<b>2</b>	<b>0</b>	<b>14</b>
<b>Projekti s gospodarstvom</b>				
Nacionalni projekti				
Međunarodni projekti				
<b>UKUPNO</b>	<b>0</b>	<b>0</b>	<b>0</b>	<b>0</b>

## b) Patenti

Učiteljski fakultet u ak. god. 2013./2014. nije imao patenata.



## *2. 6. Humanističko područje*





## FILOZOFSKI FAKULTET

DEKAN: prof. dr. sc. Vlatko Previšić

PRODEKAN ZA ORGANIZACIJU I RAZVOJ: izv. prof. dr. sc. Željko Holjevac

PRODEKANICA ZA NASTAVU I STUDENTE: prof. dr. sc. Vlasta Erdeljac

PRODEKANICA ZA ZNANOST I MEĐUNARODNU SURADNJU: prof. dr. sc. Branka Galić

PRODEKAN ZA STUDIJSKE PROGRAME I CJELOŽIVOTNO OBRAZOVANJE: izv. prof. dr. sc. Ivana Franić

GLAVNA TAJNICA FAKULTETA: Neda Stazić, dipl. iur.

### Nastavna djelatnost

Djelatnost Filozofskoga fakulteta, najveće i najstarije hrvatske znanstvene i visokoškolske ustanove u humanističkim i društvenim znanostima, određena je Statutom Fakulteta i obuhvaća obrazovanje studenata u preddiplomskom i diplomskom studiju prema bolonjskim studijskim programima, dodiplomskom studiju prema starim studijskim programima, poslijediplomskom studiju te druge oblike studija (slobodni studiji, dopunski studiji), djelatnosti vezane uz cjeloživotno obrazovanje, kao i znanstvenoistraživački rad i drugo.

Na Fakultetu djeluju **23 odsjeka sa 128 katedra**, od kojih dvije imaju karakter fakultetskih katedra:

- Odsjek za anglistiku
- Odsjek za arheologiju
- Odsjek za etnologiju i kulturnu antropologiju
- Odsjek za filozofiju
- Odsjek za fonetiku
- Odsjek za germanistiku
- Odsjek za informacijske i komunikacijske znanosti
- Odsjek za istočnoslavenske jezike i književnosti
- Odsjek za južnoslavenske jezike i književnosti
- Odsjek za klasičnu filologiju
- Odsjek za komparativnu književnost
- Odsjek za kroatistiku
- Odsjek za lingvistiku
- Odsjek za indologiju i dalekoistočne studije
- Odsjek za hungarologiju, turkologiju i judaistiku
- Odsjek za pedagogiju
- Odsjek za povijest
- Odsjek za povijest umjetnosti
- Odsjek za psihologiju
- Odsjek za romanistiku
- Odsjek za sociologiju
- Odsjek za talijanski jezik i književnost,
- Odsjek za zapadnoslavenske jezike i književnosti

a nastavu organiziraju i Fakultetska katedra za antropologiju, odnosno Katedra za tjelesnu i zdravstvenu kulturu.

Svi odsjeci izvode nastavu na preddiplomskim i diplomskim studijima.

U okviru Fakulteta djeluju i **znanstvenoistraživački zavodi i centri**:

- Centar za strane jezike
- Centar za obrazovanje nastavnika
- *Croaticum* (Centar za hrvatski kao drugi i strani jezik), koji također sudjeluju u izvođenju dijela redovite nastave.

Tijekom 2013. godine osnovani su i Centar za europske studije i Centar za potporu e-učenju. Tijekom 2014. godine osnovan je Europski centar za romističke studije.

### **Dodiplomski studij**

U akademskoj godini 2013./2014. studenti predbolonjskih studijskih programa nastavili su polagati preostale ispite u skladu s prijelaznim odredbama Zakona o znanstvenoj djelatnosti i visokom obrazovanju. Fakultetsko je vijeće prihvatilo prijedlog o produženju roka za dovršetak studija studentima staroga sustava do 30. rujna 2015.

### **Preddiplomski i diplomski studij**

U ak. god. 2013./2014. Filozofski fakultet izvodio je velik broj redovitih sveučilišnih studijskih programa:

- na preddiplomskoj razini ukupno 43 studijska programa
- na diplomskoj razini ukupno 44 studijska programa.

Na temelju posebnih sporazuma Filozofski fakultet u suradnji s drugim sastavnicama Sveučilišta u Zagrebu izvodio je i zajednički integrirani nastavnički studij geografije i povijesti (u suradnji Odsjeka za povijest s Odjelom za geografiju Prirodoslovno-matematičkoga fakulteta), te dvopredmetne studije u suradnji s Muzičkom akademijom, omogućujući studentima glazbene pedagogije i muzikologije upis pojedinih studija Filozofskoga fakulteta kao studija u dvopredmetnoj kombinaciji. U izvještajnoj godini izrađen je i na Fakultetskom vijeću prihvaćen elaborat diplomskoga sveučilišnoga studija *Romistike* te je upućen sveučilišnim tijelima u daljnji postupak akreditacije.

Osim redovitih sveučilišnih studijskih programa, Fakultet je izvodio i dva slobodna studijska programa: trogodišnje studije sinologije i japanologije.

### **Organizacija studija**

Studiji su i dalje organizirani i utemeljeni na pretpostavkama i iskustvima bolonjskoga procesa koji je, u sve složenijim kadrovskim i financijskim uvjetima, ali i imajući u vidu složenost sustava studiranja i brigu za podizanje njegove kvalitete, posebice interdisciplinarnosti društvenih i humanističkih studija, i u ovoj akademskoj godini zahtijevao redovite korekcije i prilagodbe.

Filozofski je fakultet u ak. god. 2013./2014. proveo intenzivne pripreme za najavljeni postupak reakreditacije, izrađeno je Izvješće o samoanalizi, svi su studijski programi revidirani u okviru samoanaliza koje su izradili fakultetski odsjeci. Na temelju rezultata analiza u predstojećem razdoblju pripremit će se plan poboljšanja u sadržaju i formi studija.

U ovome izvještajnom razdoblju u punoj je mjeri implementiran Informacijski sustav visokih učilišta (ISVU). Tijekom 2013./2014. i diplomski studiji uvedeni su u ISVU, pri čemu se posebna pažnja posvetila implementaciji i regulaciji vrlo složenih kombinacija dvopredmetnih, jednopredmetnih studija i pripadajućih smjerova.

Na temelju ranije prihvaćenih odluka Fakultetskoga vijeća omogućen je nesmetani nastavak studiranja na diplomskoj razini studentima koji studiraju u kombinaciji 3+2 i 4+1, kao i onim studentima čiji dvopredmetni preddiplomski studiji na diplomskoj razini postaju isključivo jednopredmetni te ne otvaraju mogućnost nastavka studiranja na drugom dvopredmetnom studiju: tim je studentima omogućen upis i drugoga dvopredmetnoga diplomskoga studija kao dodatnoga studija. Na taj način od ak. god. 2009./2010. stvorene su pretpostavke za uspostavu lakše protočnosti i zadržavanja dvopredmetnosti na objema studijskim razinama – ponajprije u interesu studenata.

Problemima s kvalitetom nastave, organizacijom studija, izmjenama i dopunama postojećih studijskih programa i u ovoj se akademskoj godini aktivno bavilo fakultetsko Povjerenstvo za unaprjeđivanje kvalitete nastave.

### **Poslijediplomski studiji**

U ak. god. 2013./2014. na Fakultetu su organizirani i izvođeni sveučilišni poslijediplomski doktorski studiji i poslijediplomski specijalistički studiji prema novim programima u skladu s Bolonjskim procesom, tj. u skladu s odredbama Zakona o znanstvenoj djelatnosti i visokom obrazovanju, i to:

- **Poslijediplomski sveučilišni studij (doktorski studij)** – Arheologija, Etnologija i kulturna antropologija, Filozofija, Glotodidaktika, Hrvatska kultura, Informacijske i komunikacijske znanosti, Književnost, izvedbene umjetnost, film i kultura, Kroatistika, Lingvistika, Medievistika, Moderna i suvremena hrvatska povijest u europskom i svjetskom kontekstu, Pedagogija, Povijest umjetnosti, Psihologija, Rani novi vijeka i Sociologija (16).

- **Poslijediplomski specijalistički studij iz kliničke psihologije.**

Ministarstvo znanosti, obrazovanja i sporta izdalo je Odluku o upisu sveučilišnoga poslijediplomskoga specijalističkoga studija *Interkulturalne njemačko-hrvatske poslovne komunikacije* u Upisnik programa.

U postupak akreditacije upućeni su novi programi poslijediplomskih studija:

*Hrvatska filologija u interkulturalnome kontekstu* (doktorski studij)

*Predmoderna povijest* (doktorski studij)

*Sociologija* (doktorski studij)

*Znanosti o književnosti, teatrologije i dramatologije, filmologije, muzikologije i studija kulture* (doktorski studij)

*Hrvatskoga jezika* (specijalistički studij)

*Studenti* – Na sveučilišne doktorske studije upisano je na tri godine studija **356** kandidata. Studenti poslijediplomskih studija dijelom su znanstveni novaci i asistenti (13 kandidata, tj. 3,65 %), a većim dijelom to su zainteresirani pojedinci zaposleni u drugim ustanovama. Na doktorskim studijima upisano je **5** inozemnih doktoranada.

Akademski naziv sveučilišni specijalist steklo je **5** pristupnika. Akademski stupanj doktora znanosti steklo je **136** pristupnika, a od toga **80** znanstvenih novaka-asistenta i **3** inozemna studenta. Na postupak ocjenjivanja predano je **125** doktorskih radova. Temu doktorskoga rada prijavila su **153** pristupnika, a prihvaćene su **143** teme.

*Dvojni doktorati* - Prihvaćeni su sporazumi o međunarodnom dvojnomo doktoratu znanosti (*Cotutelle de these*) između Sveučilišta u Zagrebu i University of Turku, Faculty of Humanities na doktorskom studiju *Književnosti, izvedbenih umjetnosti, filma i kulture*; i University of Toulouse–Le Mirail, Francuska, na doktorskom studiju *Arheologije* (2).

*Promocije* – U akademskoj godini održane su dvije promocije doktora znanosti na Sveučilištu u Zagrebu: 6. srpnja 2014. promovirana su **93** kandidata, a 28. rujna 2014. promovirana su **52** kandidata s Filozofskoga fakulteta.

*Priznavanje razdoblja studija* – Riješena su tri zahtjeva studenata upisanih na inozemnoj visokoškolskoj ustanovi za priznavanje razdoblja studija radi nastavka naobrazbe na preddiplomskim, diplomskim i poslijediplomskim programima FF-a.

*Gostovanja* - Na doktorskome studiju *Etnologije i kulturne antropologije* gostovala je studentica Filozofskoga fakulteta Univerze v Ljubljani, Republika Slovenija – Erasmus program (1).

Na doktorskome studiju *Kroatistike* gostovale su studentice Sveučilišta u Budimpešti, Mađarska – istraživačka stipendija i Bilateralni sporazumi (2), i student Sveučilišta u Sofiji, Bugarska – Ceepus III program (1).

Na doktorskome studiju *Moderne i suvremene hrvatske povijesti u europskom i svjetskom kontekstu* gostovali su studenti Šleskoga sveučilišta u Katowicama, Poljska – Ceepus III (2), i studentica Karlova sveučilišta u Pragu, Češka – Erasmus program (1).

Na doktorskome studiju *Lingvistike* gostovala je studentica Sveučilišta Komenskog u Bratislavi, Slovačka – istraživačka stipendija (1).

*Nastavnici* – U ostvarenju programa poslijediplomskih studija (nastava, ispiti, mentorstva) sudjelovalo je 212 nastavnika Filozofskoga fakulteta i 139 nastavnika i znanstvenika s drugih visokih učilišta i znanstvenoistraživačkih instituta.

*Školarine* –Na poslijediplomskim doktorskim studijima školarina je od 7.500,00 do 12.000,00 kuna po semestru, a na specijalističkom studiju 15.000,00 kuna po semestru. Iz školarina se pokrivaju svi izravni troškovi studija te manjim dijelom naknada nastavnica koji izvode nastavu.

### **Znanstvenoistraživački rad**

#### **I. ZNANSTVENI PROJEKTI – MINISTARSTVO ZNANOSTI, OBRAZOVANJA I SPORTA**

1. Ministarstvo znanosti, obrazovanja i sporta produžilo je rad otprije odobrenim znanstvenim projektima, pa se od 1. siječnja do 31. prosinca 2013. godine. U siječnju 2014. godine znanstveni projekti izradili su i predali završna izvješća o radu. Ministarstvo je odobrilo da se preostala sredstva utroše do 30. rujna 2014. U prosincu 2014. ponovo su izrađena i dostavljena izvješća o radu na projektima, i rad znanstvenih projekata završen je 31. prosinca 2014.
2. Bilateralni projekti (dva hrvatsko-slovenska, jedan hrvatsko-njemački, jedan hrvatsko-austrijski, dva hrvatsko-srpska, jedan hrvatsko-crnogorski) ostvarili su također prihode od MZOS-a.
3. U 2013. i u 2014. godini započeli su radom projekti koje financira Hrvatska zaklada za znanost. Zaklada financira 17 projekata.

#### **II. MINISTARSTVO KULTURE**

Ministarstvo kulture financijski podupire 21 znanstveno-stručno istraživanje iz područja arheologije, povijesti i etnologije.

#### **III. PROJEKTI FINANCIRANI IZ MEĐUNARODNIH IZVORA**

Filozofski fakultet sudjeluje u 10 međunarodnih projekata koji se financiraju na temelju bilateralnih međudržavnih ugovora iz europskih i drugih međunarodnih fondova: Sedmi okvirni program (FP7), Program inovativnosti i konkurentnosti (CIP), pretprijetni fond (IPA), TEMPUS, Program za cjeloživotno učenje (LLP) i drugi.

#### **IV. PROJEKTI FINANCIRANI IZ OSTALIH IZVORA**

Ukupno je osam projekata financirano iz drugih izvora u zemlji i inozemstvu: Europska komisija, fondovi, donacije.

### **Znanstveni skupovi**

Na fakultetu se organiziraju znanstveni skupovi – u 2014. godini održano ih je sedam. Među njima su tri skupa koja se održavaju već dugi niz godina: Dani Ramira i Zorana Bujasa, Dani Cvita Fiskovića i Zagrebačka slavistička škola.

### **Međunarodna suradnja**

***Gostovanja inozemnih profesora:*** Na Filozofskom je fakultetu gostovalo više od 140 profesora iz Austrije, Australije, Bosne i Hercegovine, Brazila, Bugarske, Češke, Francuske, Irana, Italije, Kanade, Kine, Litve, Mađarske, Makedonije, Nizozemske, Norveške, Njemačke, Poljske, Portugala, Ruske Federacije, SAD, Slovačke, Slovenije, Srbije, Španjolske, Švedske, Turske, Ujedinjene Kraljevine Velike Britanije i Sjeverne Irske, Ukrajine, itd. kroz znanstvene, stručne i nastavne boravke te ostale vrste akademskih aktivnosti (konferencije, projektni sastanci, CEEPUS, ERASMUS, itd).

***Gostovanja djelatnika Fakulteta u inozemstvu:*** Djelatnici Fakulteta ostvarili su 614 inozemnih znanstvenih, stručnih i studentskih boravaka, i to u Belgiji, Bosni i Hercegovini, Bugarskoj, Crnoj Gori, Češkoj, Danskoj, Estoniji, Francuskoj, Grčkoj, Gruziji, Indiji, Italiji, Japanu, Kanadi, Libanonu, Litvi, Mađarskoj, Makedoniji, Meksiku, Nizozemskoj, Njemačkoj, Poljskoj, Portugalu, Rumunjskoj, Ruskoj Federaciji, SAD-u, Slovačkoj, Sloveniji, Srbiji, Španjolskoj, Švedskoj, Švicarskoj, Turskoj, Ujedinjenoj Kraljevini Velike Britanije i

Sjeverne Irske, Ukrajini, itd. na kraćim studijskim boravcima kao gosti predavači, kroz stručni boravak, sudjelovanja na konferencijama, rad na zajedničkim projektima, istraživački rad i kroz ostale oblike suradnje.

**Gostovanja inozemnih studenata:** Gostovalo je 110 studenata iz Austrije, Češke, Francuske, Italije, Japana, Koreje, Litve, Mađarske, Makedonije, Njemačke, Nizozemske, Poljske, Rumunjske, Rusije, Slovačke, Slovenije, Španjolske, Tajvana, Velike Britanije. Gostovanja su ostvarena na temelju bilateralnih sveučilišnih i fakultetskih sporazuma, programa Erasmus, stipendija Ministarstva znanosti, obrazovanja i sporta, CEEPUS programa, ostalih stipendija, te nekoliko studenata koji su bez stipendije *zero-grant* ili *freemover* studenti.

**Gostovanja studenata Fakulteta u inozemstvu:** U ak. god. 2013./2014. objavljeni su natječaji za mobilnost studenata u okviru Erasmus studijskoga boravka i Erasmus stručne prakse: 82 studenata dobila su financijsku potporu za studijski boravak, a njih 26 za Erasmus stručnu praksu.

Studenti odlaze na gostovanja i na temelju drugih stipendija, natječaja, bilateralnih sporazuma, ali i kao *freemoveri*. Odredišta studenata Filozofskoga fakulteta bila su sveučilišta u Austriji, Češkoj, Italiji, Japanu, Mađarskoj, Meksiku, Njemačkoj, Poljskoj, Rusiji, Slovačkoj, Tajvanu.

**Međunarodni sporazumi: (bilateralni i Erasmus + sporazumi):** Mobilnost nastavnika i studenata u najvećoj se mjeri odvijala kroz program cjeloživotnoga obrazovanja (LLP), posebice kroz Erasmus sporazume.

U okviru novoga programa Erasmus + (2014/15. – 2020/21.) potpisano je više od 200 Erasmus ugovora sa sveučilištima iz Austrije, Belgije, Bugarske, Češke, Rumunjske, Estonije, Finske, Francuske, Njemačke, Mađarske, Italije, Litve, Nizozemske, Norveške, Poljske, Portugala, Rumunjske, Slovačke, Slovenije, Španjolske, Švicarske, Turske i Ujedinjenoga Kraljevstva, itd., a kojima je omogućena je mobilnost nastavnika, djelatnika i studenata na sveučilištima: Karl-Franzens-Universität Graz, Leopold-Franzens-Universität Innsbruck, Universität Wien, Alpen-Adria-Universität Klagenfurt, Universität Wien, Universiteit Gent, KU Leuven, Balgarska Akademia Na Naukite, Ugozapaden Universitet 'Neophit Rilski, State University of Library Studies and Information Technologies – Sofia, Sofiiki Universitet 'Sveti Kliment Ohridski', Plovdivski Universitet 'Paisii Hilendarski', Masarykova Univerzita v Brne, Univerzita Karlova v Praze, Česká Zemědělská Univerzita v Praze, Masarykova Univerzita v Brne, Univerzita Tomáše Bati Ve Zline, Københavns Universitet, Århus Universitet, Tallinna Ülikool, Helsingin Yliopisto, Helsingin Yliopisto, Itä-Suomen yliopisto, Université d'Artois, Université Catholique de l'Ouest, EPHE - Ecole Pratique des Hautes Etudes, Université de Toulouse II - Le Mirail, Université Paul Valéry (Montpellier III), Technische Universität Dresden, Universität Trier, Universität Regensburg, Universität Rostock, Martin-Luther-Universität Halle-Wittenberg, Universität Trier, Carl Von Ossietzky Universität Oldenburg, Universität Ulm, Universität Hildesheim, Universität Leipzig, Johannes Gutenberg-Universität Mainz, Freie Universität Berlin, Humboldt-Universität zu Berlin, Universität zu Köln, Universität Stuttgart, Universität Bielefeld, Universität Hamburg, Ludwig-Maximilians-Universität München, Universität Konstanz, Ruprecht-Karls-Universität Heidelberg, Justus-Liebig-Universität Giessen, Friedrich-Schiller-Universität Jena, Aristoteleio Panepistimio Thessalonikis, Szegedi Tudományegyetem, Károli Gáspár Református Egyetem Budapest, Eötvös Loránd Tudományegyetem Budapest, Kozep-Europai Egyetem, Szegedi Tudományegyetem, Pécsi Tudományegyetem, Università degli Studi di Pisa, Università degli Studi di Udine, Università degli Studi 'G. d'Annunzio' – Chieti, Università degli Studi del Piemonte Orientale 'Amedeo Avogadro', Università degli Studi di Macerata, Università degli Studi di Padova, Università degli Studi Roma Tre, Università degli Studi di L'Aquila, Università degli Studi di Napoli Federico II, Università degli Studi di Roma 'La Sapienza', Università per Stranieri di Siena, Università degli Studi di Verona, Università degli Studi di Torino, Università degli Studi di Napoli 'L'Orientale', Università degli Studi di Trieste, Università degli Studi di Pisa, Università degli Studi di Bari, Università degli Studi di Napoli Federico II, Università degli Studi di Parma, Università degli Studi 'Ca' Foscari' di Venezia, Università degli Studi di Catania, Vilniaus Universitetas, Vytauto Didžiojo Universitetas, Universiteit Utrecht, Universiteit Leiden, Universitetet i Oslo, Universitetet i Bergen, Uniwersytet Gdanski, Uniwersytet Jagielloński, Uniwersytet Wrocławski, Uniwersytet Łódzki, Uniwersytet Śląski, Uniwersytet Opolski, Państwowa Wyższa Szkoła Zawodowa w Elblągu, Uniwersytet Wrocławski, Szkoła Wyższa Psychologii Społecznej, Uniwersytet Im. Adama Mickiewicza, Uniwersytet Warszawski, Uniwersytet Mikołaja Kopernika w Toruniu, Szkoła Wyższa Psychologii Społecznej, Uniwersytet Marii Curie-Skłodowskiej, Akademia Techniczno-Humanistyczna w Bielsku-Białej, Uniwersytet Szczeciński, Universidade do Porto, Instituto Politécnico de Bragança, Universitatea de Vest din Timisoara, Univerzita Komenskeho v Bratislave, Univerzita Sv. Cyrila A Metoda v Trnava, Univerza v Mariboru, Univerza v Ljubljani, Univerza na



Primorskem - Università del Litorale, Universidad de Las Palmas de Gran Canaria, Universidad de Alcalá, Universidad de Salamanca, Universitat de Barcelona, Universidad de Vigo, Universidad de Murcia, Universidad Miguel Hernandez de Elche, Universidad Complutense de Madrid, Universitat de les Illes Balears, Universidad de Castilla-La Mancha, Universidad de Salamanca, Universidad de Jaén, Universitat de Barcelona, Universitat de Girona, Lunds universitet, Université de Fribourg, Université de Lausanne, Kocaeli Üniversitesi, Gaziosmanpaşa Üniversitesi, Fatih Sultan Mehmet Vakıf Üniversitesi, Hacettepe Üniversitesi, Ankara Üniversitesi, Cardiff University, University of Southampton, University College London, University of London.

Potpisani su bilateralni međufakultetski ugovori o suradnji: Faculty of Social and Information Studies Gunma University Japan (Gunma, Japan); Univerzitet privredna ekonomija i inženjerski menadžment Fakultet za ekonomiju i inženjerski menadžment u Novom Sadu (Novi Sad, Srbija), Education Faculty of International Burch University (Sarajevo, Bosna i Hercegovina), Philology Faculty of Yuriy Fedkovych Chernivtsi National University (Chernivtsi, Ukrajina) i Instituto de Investigaciones Historicas Universidad Nacional Autonoma de Mexico (Unam).

Filozofski fakultet bio je inicijator suradnje na temelju međusveučilišnih sporazuma s brojnim sveučilištima, od kojih su u 2013/14. potpisani: Universidade Federal do Parana (UFPR), Brazil, Education Faculty of International Burch University, Sarajevo, BiH, Philology Faculty of Yuriy Fedkovych Chernivtsi National University, Ukrajina, Sveučilište u Beogradu, Srbija, Murdoch University, Australija (obnova sporazuma).

**Međunarodni projekti:** Filozofski fakultet trenutačno sudjeluje u brojnim međunarodnim projektima koji se financiraju na temelju bilateralnih međudržavnih ugovora, iz europskih financijskih sredstava i drugih međunarodnih fondova (HERA, IPA, ESF, FP7, OBZOR 2020. itd).

Ured za međunarodnu suradnju sustavno informira i sudjeluje u postupku prijave međunarodnih projekata. U 2013/2014. prijavljeni su projekti u kojima Filozofski fakultet sudjeluje kao prijavitelj i partner na natječajima Fonda jedinstvo uz pomoć znanja, Sedmoga okvirnoga programa za istraživanje i razvoj, Programa za cjeloživotno učenje, te u okviru bilateralnih ugovora i ostalih programa, a započele su i prijave za Erasmus + program te prijave na Obzor 2020.

Projekti financirani na temelju bilateralnih međudržavnih ugovora, potpore Sveučilišta u Zagrebu, Hrvatske zaklade za znanost nastavili su s aktivnostima, a prijavljeni su i novi.

Prilog: tablica Popis međunarodnih projekata na Filozofskom fakultetu 2013/2014. (prijavljeni, u tijeku i završeni)

**Međunarodni projekti završeni tijekom 2013.:** *Support to Establishment of National/Regional Social Sciences Data Archives SERSCIDA; Digital technologies in cultural landscape research, IP-DITECUR; CESAR - Central and South-East European Resources; Naming, blaming and framing the economic violence against women in intimate relationships; CLARA Common language resources and their applications; OPTIMALE: Optimising Professional Translator Training in a Multilingual Europe; Library, Information and Cultural Management, IP LibCMass; Arheološke relacije na području između Mediterana, Alpi i Panonske nizine; Nacionalni parkovi: Konstrukcija baštine i uloga države (National parks: The Construction of Heritage and the Role of the State; Little steps to true integration (Malim koracima do prave integracije); Germanizmi u hrvatskome - zvučni dijalektološki atlas; Bioethics in Context II: Autonomy, Dignity, and Life as Fundamentals in Bio- and Medical Ethics; Manifestations of dyslexia: Cross-linguistic studies of the development of reading and writing*

**Međunarodni projekti završeni tijekom 2014.:** *Sagittarius - Launching (g)local heritage entrepreneurs: strategies and tools to unite forces, safeguard the place, utilize heritage, deliver the experience; PINS: Public interest - not saleable; Translocal methodologies in gender studies (TRAMEGS), Transnational and intersectional methodologies in gender studies (Riga 2014); Little steps to true integration (Malim koracima do prave integracije); Jankovic Castle: historic site, generating sustainable development of the Ravni Kotari region; EILC - Erasmus Intensive Language Course.*

**Međunarodni projekti u tijeku:** *Late Mousterian in the eastern Adriatic „Kasni musterijen na istočnom Jadranu – temelj za razumijevanje identiteta kasnih neandertalaca i njihovog nestanka“; ICT Competence Network for Innovative Services for Persons with Complex Communication Needs (ICT-AAC) Kompetencijska mreža zasnovana na informacijsko-komunikacijskim tehnologijama za inovativne usluge namijenjene osobama*

*sa složenim komunikacijskim potrebama (ICT-AAC); Operationalising Psychosocial Support in Crisis – OPSIC; TransStar: raising transcultural, digital and multitranslational competences*

*Automatic building of Machine Translation Abu-MaTran; Encounters and Transformations in Iron Age Europe (ENTRANS); Trust and Digital Records in an Increasingly Networked Society - InterPARES Trust; PARSEME: PARSing and Multi-word Expressions. Towards linguistic precision and computational efficiency in natural language processing.; Manifestations of dyslexia: Cross-linguistic studies of the development of reading and writing; Heritage Interpretation for Adult Learning – InHerit; Croatica et Tyrolensia - a digital comparison of Croatian and Tyrolean neo-Latin literature; Mediating Open Resources for Education - Developing Online Teaching Skills - MORE DOTS;*

**Ostale međunarodne aktivnosti i inicijative:** Povodom objave Natječaja za sudjelovanje u programu Erasmus + za studente za studijski boravak za ak. god. 2014./15., Ured je 6. ožujka 2014. organizirao Info-dan za studente na kojemu je pojašnjen postupak prijave na Natječaj. Na početku svakoga semestra Ured organizira orijentacijske sastanke za gostujuće studente na kojima se studente upoznaje s postupkom upisa u Studentskoj službi, odabirom kolegija, otvaranjem elektroničkoga korisničkoga računa, upisom u knjižnicu Fakulteta i sl.

Studenti diplomskoga studija sociologije Luka Bulian i Nadja Čekolj, u sklopu kolegija „Istraživački projekt“, proveli su istraživanje pod radnim naslovom „ERASMUS – motivacija, prakse i poteškoće studentske mobilnosti“. Cilj istraživanja bio je pružanje uvida u motivacijske dimenzije, iskustva i načine korištenja te strukturne, organizacijske i osobne poteškoće kroz koje prolaze odlazni studenti i službe i osobe zadužene za međunarodnu suradnju. Ured za međunarodnu suradnju sudjelovao je u projektu pružajući studentima potrebe podatke za pripremu istraživanja (broj dolaznih i odlaznih studenata, sudjelovanje u intervjuu, istaknuli smo neke parametre koje su studenti uključili u istraživanje a dobiveni podatci bi nam koristili u našem daljnjem radu).

Služba za međunarodnu suradnju organizirala je 17. ožujka, 2014. Informativni dan Obzor 2020. Program Obzor 2020. predstavila je prof. dr. sc. Milena Žic Fuchs; programske, financijske i pravne aspekte programa nacionalne kontakt-osobe za program Obzor 2020. iz Agencije za mobilnost i programe EU; primjere uspješnih projekata na Filozofskom fakultetu dr. sc. Darko Babić s Odsjeka za informacijske i komunikacijske znanosti i Marijana Glavica iz Knjižnice Fakulteta.

Znanstvena i nastavna aktivnost kao i mobilnost studenata odvija se i kroz sporazume o međunarodnim dvojnim doktoratima znanosti (*cotutelle de these*) koje uz Ured za poslijediplomske programe provodi i Služba za međunarodnu suradnju.

Fakultet je na *Natječaj za izradu programa i izvođenja nastave na stranom jeziku u akademskoj godini 2014/15.* Sveučilišta u Zagrebu prijavio četiri kolegija.

### **Dosezi u primjeni ECTS-sustava**

U ovome izvještajnome razdoblju nastavila se primjena ECTS-sustava. Provele su se korekcije bodova unutar pojedinih kategorija opterećenja.

I tijekom ovoga razdoblja procjene nastavnika, voditelja studija, ali i rezultati studentske ankete pokazali su da su na nekim predmetima opterećenja studenata prekomjerna, što je bio razlog za uvođenje promjena. Ako se pokazalo da su opterećenja opravdana planiranim ishodima predmeta, tražena je promjena ECT-bodova u okviru dopuštenih izmjena i dopuna studijskih programa. U drugim slučajevima, kad se procijenilo da opterećenje studenata nije nužno za ostvarivanje ishoda predmeta, nastavnik je revidirao zahtjeve predmeta i smanjio opterećenje studenata kako bi ono odgovaralo ECTS-bodovima toga predmeta.

Općenito uzevši, i u preddiplomskim i u diplomskim programima opterećenje studenata veće je na obveznim nego na izbornim predmetima. U načelu, obvezni predmeti imaju veću satnicu i zahtjevniji su u pogledu studentskih obveza nego što je to slučaj s (unutarnjim i vanjskim) izbornim predmetima. Obveznim se predmetima, naime, stječu temeljne kompetencije iz pojedine discipline, pa samim time student mora uložiti više samostalnoga rada kako bi svladao potrebno gradivo. Fakultet potiče studente na kreiranje vlastitoga kurikula time što student može u okviru unutarnje i vanjske (tzv. fakultetske) izbornosti ostvariti svoje interese te prilagoditi program svojim potrebama i afinitetima.



## Nakladnička djelatnost Filozofskoga fakulteta

FF-press je služba koja priprema, organizira tisak i distribuira stručnu, nastavnu i znanstvenu literaturu nastalu na Filozofskom fakultetu Sveučilišta u Zagrebu na temelju izdavačkoga plana što ga predlažu Izdavačko vijeće i Povjerenstvo za znanstveno-nastavnu literaturu. U FF-pressu trenutačno je zaposleno pet osoba: voditelj (planiranje i organizacija posla, komunikacija s autorima, dizajn, prijelom i obrada slika), 2 DTP-operatera (prijelom i obrada slika), 1 redaktor-lektor (redakcijska obrada tekstova prije prijeloma, CIP i ISBN komunikacija te organizacija popratnih događanja) i 1 administrator (vođenje sveukupne dokumentacije, priređivanje natječajne dokumentacije i ostali poslovi prema potrebi).

Nakladnička služba Fakulteta FF-press i dalje prioritet daje objavljivanju recentne znanstvene literature, a osobito se ističe u objavljivanju priručničke i udžbeničke literature prijeko potrebne za izvođenje kvalitetne nastave. S obzirom na to da je novčana potpora Ministarstva znanosti, obrazovanja i sporta Republike Hrvatske te Ministarstva kulture Republike Hrvatske i u ovoj akademskoj godini bila osjetno smanjena, uz Zakladu HAZU, sam Fakultet, odnosno odsjeci i projekti glavni su izvori sredstava za financiranje nakladničke djelatnosti.

Trenutačni godišnji opseg poslova FF-pressa je oko 30-35 naslova (knjige, brošure i časopisi) i 5-10 plakata, oko 15 manjih programa za skupove i kongrese, 20-25 pozivnica, 100-130 posjetnica, blokovi, memorandumi, kuverte i ostala papirna galanterija. U zadnjih pet godina, što se tiče objavljivanja autorskih knjiga i zbornika, ostvaren je porast od prosječno četiri naslova godišnje.

U akademskoj godini 2013/2014. objavljeno je 26 naslova (u nakladi od 200 do 700 primjeraka). Objavljeni se naslovi – od kojih je glavnina iz područja znanosti o književnosti, filologije, povijesnih znanosti, filozofije, psihologije i etnologije te je sekundarna literatura u nastavi – mogu svrstati u kategorije:

### Zbornici

1. *InFuture 2013* (knjiga i CD)
2. *Razvoj i okoliš – perspektive održivosti*
3. *Komparativni postsocijalizam – slavenska iskustva*
4. *Zbornik Zagrebačke slavističke škole 41. – Vrijeme u jeziku*
5. *Consentium Deorum Dearumque*
6. *Obzorja jezika: Poezija T. Šalamuna*

### Autorske knjige

1. B. Pavelin Lešić, *Vizualna obilježja govorenog jezika*
2. Ž. Fink Arsovski, *Sbornik upraženij po sintaksisu ruskoga jezika* (2. izdanje)
3. J. Grbić Jakopović, *Multipliciranje zavičaja i domovina*
4. T. Šola, *Javno pamćenje: čuvanje različitosti i mogući projekti*
5. M. Vorosmarty, *Csongor i Tunde*

### Časopisi

1. *Nova Croatica*, VII
2. *Zagreber Germanistische Beiträge*, 21
3. *Studia ethnologica croatica*, 25
4. *Colloquia*, 5/2014.
5. *Radovi Zavoda za hrvatsku povijest*, 45
6. *Studia romanica et anglica*, vol. 58

### Udžbenici i priručnici

1. *Razgovarajte s nama A2-B1* (udžbenik, 2. izdanje)
2. *Razgovarajte s nama A2-B1* (vježbenica, 2. izdanje)
3. *A Reader for Contemporary English Language 1 and 2*
4. I. Franić - M. Ruet, *Le français sur objectif universitaire*
5. *Životinje u frazeološkom ruhu* (e- izdanje)

### Prigodne tiskovine

1. *Trećoredska glagoljaška tradicija u europskom kontekstu* (programska knjižica)
2. *Okrugli stol: Pogled na Konstantinovo doba* (programska knjižica)
3. *Monografija Odsjeka za informacijske i komunikacijske znanosti Filozofskoga fakulteta*
4. *Croatia and Slovakia: historical parallels and connections* (programska knjižica)

Trenutno je u pripremi i tisku još 20-ak naslova, koji bi trebali biti objavljeni tijekom rujna i listopada 2014. godine.

### Knjižnična djelatnost

U akademskoj godini 2013./2014. aktivnosti knjižnice obilježilo je odvijanje redovitoga knjižničnoga poslovanja i razvoj djelatnosti i usluga.

Knjižnica je pretplaćena na 123 strana tiskana časopisa i 56 domaćih, a uz to prima još 445 tiskanih časopisa razmjenom ili darovima. Osim zbirke elektroničkih časopisa na koje je pristup osiguralo Ministarstvo znanosti, obrazovanja i sporta (*ScienceDirect*, *EBSCO* i *PsycARTICLES*), iz sredstava Fakulteta osiguran je pristup na pet zbirki elektroničkih časopisa koje pokrivaju društvene i humanističke znanosti (*Emerald LIS*, *Project Muse*, *JSTOR*, *Cambridge HSS* i *Film & Television Literature Index with Full Text*).

Nabavljena su i računalno obrađena 7603 naslova građe, odnosno 10.017 primjeraka, od toga je broja kupnjom nabavljeno 2905 novih naslova, odnosno 4482 primjerka. Osim kupnjom, Knjižnica je svoj fond obogatila i darovima pojedinaca i pravnih osoba. Izdvajamo samo neke od većih donatora: Narodna biblioteka Srbije, Matica srpska, Ambasada Republike Italije, dr. sc. Milka Jauk-Pinhak, dr. sc. August Kovačec, obitelj Široka, dr. sc. Elke Blumenthal.

Kontinuirano se radi na resigniranju građe u zatvorenom spremištu po novom jedinstvenom sustavu, a u izvještajnom je razdoblju resignirano 29.090 primjeraka građe. Od početka resigniranja (16.3.2010.) resignirana su 147.564 primjerka, odnosno 87 % obrađene građe u spremištu.

U Repozitoriju Filozofskoga fakulteta (<http://darhiv.ffzg.unizg.hr/>), digitalnoj zbirci koja okuplja sve radove kojima su autori djelatnici ili studenti Filozofskoga fakulteta i koji nastaju kao rezultat istraživačkoga i obrazovnoga procesa na Fakultetu, u izvještajnom je razdoblju pohranjeno 688 radova.

Tijekom prošle akademske godine, pratili smo razvoj našega knjižničnoga softvera i instalirali šest novih stabilnijih verzija. Pri tome svi knjižničari sudjeluju u testiranju novih verzija tako da prijavljuju primijećene probleme sistemskim knjižničarima koji ih popravljaju i vraćaju promjene zajednici (*Koha community* u kojoj naši sistemski knjižničari aktivno sudjeluju na razvoju knjižničnoga softvera). Kao i svake godine, sistemski su knjižničari sudjelovali na Koha hackfestu, koji se održava Marseillu u Francuskoj prije izdavanja nove verzije Kohe.

U suradnji sa Sveučilišnim računskim centrom radili smo na implementaciji čitanja SmartX beskontaktnih kartica za studente koji su upisani u prošloj akademskoj godini, što uklanja potrebu za izdavanjem knjižničnih RFID kartica studentima koji već imaju SmartX karticu, te smo prva visokoškolska knjižnica u Hrvatskoj koja koristi SmartX kartice u svom sustavu. Unaprijeđena je i serverska infrastruktura koju koristi knjižnični sustav. Prešli smo na Ganeti klaster, sustav koji omogućuje veću raspoloživost našega sustava čuvanjem kopije podataka na dva servera istovremeno.

Za potrebe reakreditacijskoga postupka, u vrlo kratkom roku od mjesec dana, izrađena je bibliografija zaposlenika Filozofskoga fakulteta u Zagrebu (FFZG) za razdoblje 2008. – 2013. koja sadrži više od 7.000 bibliografskih jedinica (<http://koha.ffzg.hr/bibliografija>). Ta je bibliografija osnova za daljnji kontinuirani rad na bibliografiji zaposlenika ustanove.

Nastavilo se sa sustavnom edukacijom korisnika organiziranjem tematskih predavanja i vježbi u prostoru Knjižnice za studente i profesore, a u izvještajnom je razdoblju održano više desetaka radionica s više

od 500 polaznika (<http://knjiznica.ffzg.unizg.hr/usluge/edukacija>). Knjižnica sudjeluje i u edukaciji za stjecanje stručnih zvanja (diplomirani knjižničar) u knjižničarskoj struci, te se tijekom cijele godine održava i praksa za studente informacijskih znanosti koja je od ove godine upotpunjena i četverosatnim predavanjem za praktikante (Praktični dan) po temama: Poslovanje Knjižnice FFZG, E-izvori u Knjižnici, Međuknjižnična posudba u Knjižnici i Katalogizacija u KOHA-i. U suradnji sa Sveučilištem u Zagrebu održan je *Ljetni ciklus edukativnih radionica* za studente (svibanj – rujan 2014.) u kojem su održane tri radionice u deset termina.

Nastavljena je suradnja s Udrugom Zamisli na unaprjeđivanju usluga za studente s invaliditetom. Usluga je uspostavljena kao pomoć korisnicima usluge Udruge Zamisli u prilagodbi literature u smislu da Knjižnica prikuplja građu koju studenti s invaliditetom žele prilagoditi te priprema da je asistenti Udruge Zamisli preuzmu u Knjižnici.

Služba Međuknjižnične posudbe imala je preko 1.000 zahtjeva, od kojih su pola bili zahtjevi vanjskih korisnika za našom građom. Uspješno je riješeno 98 % zahtjeva. U suradnji sa sistemskim knjižničarima isplaniran je sustav za automatizaciju međuknjižnične posudbe (kombinacija funkcionalnosti iz Kohe i slobodnoga programa Request tracker), te su mapirani poslovni procesi i napravljen okvirni plan implementacije. Uvedena je i nova usluga, Skeniranje na zahtjev, koja korisnicima Knjižnice FFZG-a (i svim drugim zainteresiranima) omogućava naručivanje elektroničkih preslika (skenova) članaka i poglavlja iz fonda Knjižnice.

Održan je i Dan otvorenih vrata Knjižnice Filozofskoga fakulteta 11. ožujka 2014. kojim se ujedno obilježila i petogodišnjica preseljenja u novu zgradu i otvaranje nove Knjižnice Filozofskoga fakulteta. U organizaciju i provedbu programa Dana otvorenih vrata, koji je obuhvaćao izložbu fotografija i knjiga, obilazak knjižnice uz stručno vodstvo te izlaganja o službama i uslugama knjižnice, bili su uključeni svi zaposlenici knjižnice.

U navedenom je razdoblju Knjižnica radila u dvije smjene (8.00 – 20.00), imala je 6.963 aktivna korisnika i obavila više od 291.200 transakcija posudbe i vraćanja te produženja roka posudbe građe.

U lipnju 2014. završio je projekt SERSCIDA - *Support for Establishment of National/Regional Data Archives*, koji se bavio istraživačkim podacima u području društvenih znanosti, a u kojem je Knjižnica sudjelovala od početka 2012. godine. Projekt je financirala Europska komisija u okviru Sedmoga okvirnoga programa (FP7), a u njemu je sudjelovalo sedam partnera, među kojima su EU-partneri koji već imaju uspostavljene funkcionalne arhive (FORS Swiss Foundation for Research in Social Sciences, University of Essex - United Kingdom Data Archives, University of Gothenburg - Swedish National Data Service, University of Ljubljana - Social Science Data Archive) zajedno s regionalnim partnerima (Filozofski fakultet Sveučilišta u Zagrebu, Centar za ljudska prava Univerziteta u Sarajevu, Institut ekonomskih nauka Beograd). Rezultat projekta je funkcionalni prototip platforme za arhiviranje istraživačkih podataka u području društvenih znanosti. Više informacija o projektu nalazi se na adresi <http://www.serscida.eu/hr/>.

### **Studentske aktivnosti**

Studentski zbor Filozofskoga fakulteta prenio je sve svoje ovlasti na plenum Filozofskoga fakulteta još nakon posljednjih izbora za Studentski zbor. Na plenumu o studentskim pitanjima mogu glasovati isključivo studenti Filozofskoga fakulteta, a studentska pitanja uključuju i zadaće Studentskoga zbora, kao što su izbori studentskih predstavnika u fakultetska tijela ili izbor studentskoga pravobranitelja. U suradnji sa strukovnim udrugama plenum je proveo izbor studentskih predstavnika po odsjecima. Plenum Filozofskoga fakulteta ima dugu tradiciju borbe protiv komercijalizacije obrazovanja, a posebice protiv školarina i ostalih studentskih nameta, te su se studenti u protekloj godini pojačano aktivirali prilikom uvođenja novoga sustava školarina.

Na Fakultetu već dugi niz godina djeluje Ured studentskoga pravobranitelja, koji se bavi rješavanjem slučajeva individualnih kršenja studentskih prava na Fakultetu. Ured je u izvještajnom razdoblju imao jednoga člana.

Na Fakultetu djeluju i strukovne studentske udruge koje danas objavljuju brojne (uglavnom stručne) časopise, organiziraju tribine, predavanja, alternativnu nastavu, kružoke, seminare, simpozije, brinu se o kvaliteti studijskih programa, bave se međunarodnom suradnjom i sl. Udruge su okupljene u Savez studentskih udruga Filozofskoga fakulteta, koji se na razini Fakulteta zalaže za ostvarenje i poboljšanje radnih uvjeta svih udruga i njihovih članova. Tijekom izvještajnoga razdoblja na Fakultetu su djelovale sljedeće udruge:

- Savez studentskih udruga Filozofskoga fakulteta – SSUFF
- Klub studenata sociologije "Diskrepancija" – KSSD
- Klub studenata južne slavistike "A-302"
- Klub studenata psihologije – STUP
- Klub studenata komparativne književnosti – Klub K.
- Udruženje studenata filozofije – USF
- Klub studenata povijesti ISHA
- Klub studenata antropologije "Anthropos"
- Klub studenata povijesti umjetnosti Filozofskoga fakulteta – KSPUFF
- Klub studenata anglistike "X.a."
- Klub studenata etnologije i kulturne antropologije "KSEKA"
- Klub studenata informatologije – KSIZ
- Klub studenata indologije Tarangini
- Klub studenata fonetike Eufonija
- Klub studenata portugalskoga jezika
- Klub studenata arheologije S.K.A.
- Klub studenata ukrajinistike KSU
- Klub studenata talijanistike „Pinocchio“
- Klub studenata luzitanistike Ordem luzitana academica

Studentske organizacije na Fakultetu bavile su se i općedruštvenim i socijalnim pitanjima koja se tiču studenata i reforme studija (financiranje studija, kvaliteta reforme studija), ali i zaštitom akademskih sloboda te autonomije sveučilišne zajednice.

**I. STUDENTI - SVI**

Tablica 1. Upisani studenti i apsolventi - SVI na svim studijima Filozofskog fakulteta Sveučilišta u Zagrebu

Napomena: Podaci o upisanim studentima i apsolventima odnose se na stanje na dan 1. listopada 2013., uključujući ponavljajuće, studente upisane prema posebnim uvjetima, strane studente i apsolvente.

**Legenda:** M= muškarci, Ž = žene, red\* = redoviti studenti koji studiraju uz potporu Ministarstva, red\*\* = redoviti studenti koji snose dio troškova studija, Ukp. = Ukupno  
 Redovni i izvanredni studenti = definirani prema pravilniku o studiranju sastavnice ili prema Sveučilišnom pravilniku o studiranju ako na sastavnici takav pravilnik ne postoji  
 Apolventi = studenti koji su odslužili sve kolegije i imaju verificirane sve obveze u indeksu, ali potlažu završni ili diplomski rad, pojam apsolventi odnosi se isključivo na studente dodiplomskog i stručnog dodiplomskog studija.

a) **SVEUČILIŠNI STUDIJ**

Način studiranja	I. godina		II. godina		III. godina		IV. godina		SVI				
	M	Ž	M	Ž	M	Ž	M	Ž	M	Ž			
red*	240	707	947	583	226	788	1.014	42	53	95	654	1.985	2.639
red**	60	132	192	294	90	137	227	38	112	150	267	596	863
izvanredni			0	0			0			0	0	0	0
<b>Ukupno</b>	<b>300</b>	<b>839</b>	<b>1.139</b>	<b>225</b>	<b>652</b>	<b>877</b>	<b>1.241</b>	<b>80</b>	<b>165</b>	<b>245</b>	<b>921</b>	<b>2.581</b>	<b>3.502</b>

Način studiranja	I. godina		II. godina		III. godina		IV. godina		V. godina		VI. godina		SVI		
	M	Ž	M	Ž	M	Ž	M	Ž	M	Ž	M	Ž	M	Ž	
red*	5	2	7	1	4	5	0	0	0	0	0	0	0	6	12
red**	3	0	3	4	1	5	0	1	1	0	0	0	0	7	9
izvanredni			0			0	0	0	0	0	0	0	0	0	0
<b>Ukupno</b>	<b>8</b>	<b>2</b>	<b>10</b>	<b>5</b>	<b>5</b>	<b>10</b>	<b>0</b>	<b>1</b>	<b>1</b>	<b>0</b>	<b>0</b>	<b>0</b>	<b>0</b>	<b>13</b>	<b>21</b>

Način studiranja	I. godina		II. godina		SVI	
	M	Ž	M	Ž	M	Ž
red*	204	649	853	181	1.507	1.688
red**			0	40	180	40
izvanredni			0		0	0
<b>Ukupno</b>	<b>204</b>	<b>649</b>	<b>853</b>	<b>221</b>	<b>1.647</b>	<b>1.868</b>

Filozofski fakultet u ak.god. 2013./2014. nije upisivao studente u zajedničke studije  
 Filozofski fakultet u ak.god.2013./2014.nije upisivao studente u združene studije

b) **STRUČNI STUDIJ**

Filozofski fakultet u ak. god. 2013./2014. nije upisivao studente u stručne studije

c) **DODIPLOMSKI STUDIJ**

Filozofski fakultet u ak. god. 2013./2014. nije imao studenata dodiplomskog studija koji su slušali nastavu po dodiplomskom programu

Tablica 1.a.- Ukupan broj studenata i apsolvenera na svim studijima Filozofskog fakulteta Sveučilišta u Zagrebu

SVEUČILIŠTE U ZAGREBU	Način studiranja	APSOLVENTI			SVJ**		
		M	Ž	Ukp.	M	Ž	Ukp.
FILOZOFSKI FAKULTET	red*	0	0	0	1.045	4.147	5.192
	red**	0	0	0	314	738	1.052
	izvanredni	0	0	0	0	0	0
Ukupno		0	0	0	1.359	4.885	6.244

\*\*studiji; (a) sveučilišni + (b) stručni + (c) dodiplomski

(Tablica 1.b. Broj apsolvenera po studijima Filozofskog fakulteta Sveučilišta u Zagrebu)  
Filozofski fakultet u ak. god. 2013./2014. nije imao apsolvenera.

Tablica 1.c. Broj studenata po studijima Filozofskog fakulteta Sveučilišta u Zagrebu

SVEUČILIŠTE U ZAGREBU	Način studiranja	SVEUČILIŠNI STUDIJ																							
		PREDDIPLOMSKI			INTEGRIRANI			DIPLOMSKI			ZAJEDNIČKI			ZDRUŽENI			STRUČNI STUDIJ			DODIPLOMSKI STUDIJI			SVEUKUPNO**		
		M	Ž	Ukp.	M	Ž	Ukp.	M	Ž	Ukp.	M	Ž	Ukp.	M	Ž	Ukp.	M	Ž	Ukp.	M	Ž	Ukp.			
FILOZOFSKI FAKULTET	red*	654	1.985	2.639	6	6	12	385	2.156	2.541	0	0	0	0	0	0	0	0	0	0	0	0	1.045	4.147	5.192
	red**	267	596	863	7	2	9	40	140	180	0	0	0	0	0	0	0	0	0	0	0	0	314	738	1.052
	izvanredni	0	0	0	0	0	0	0	0	0	0	0	0	0	0	0	0	0	0	0	0	0	0	0	0
Ukupno		921	2.581	3.502	13	8	21	425	2.296	2.721	0	0	0	0	0	0	0	0	0	0	0	0	1.359	4.885	6.244

\*\*studiji; (a) sveučilišni + (b) stručni + (c) dodiplomski

Tablica 2. Upisani studenti - ponavljači - SVI na svim studijima Filozofskog fakulteta Sveučilišta u Zagrebu

Napomena: Pod ukupno\* podrazumijevaju se svi upisani studenti bez apsolutnata.

Ponavljači = studenti koji nisu stekli dovoljno ECTS bodova za upis više godine te su upisani na semestar koji pripada toj godini studija.

a) SVEUČILIŠNI STUDIJ

PREDDIPLOMSKI STUDIJ	I. godina		II. godina		III. godina		IV. godina		SVEUKUPNO	
	Način studiranja	ukupno*	ponavljači	ukupno*	ponavljači	ukupno*	ponavljači	ukupno*	ponavljači	ponavljači
red**	947	0	583	0	1014	233	95	22	2639	255
red**	192	192	294	0	227	227	150	113	863	532
izvanredni	0	0	0	0	0	0	0	0	0	0
UKUPNO	1139	192	877	0	1241	460	245	135	3502	787

INTEGRIRANI PREDDIPLOMSKI i DIPLOMSKI STUDIJ	I. godina		II. godina		III. godina		IV. godina		V. godina		VI. godina		SVEUKUPNO	
	Način studiranja	ukupno*	ponavljači	ukupno*	ponavljači	ukupno*	ponavljači	ukupno*	ponavljači	ukupno*	ponavljači	ukupno*	ponavljači	ponavljači
red**	7	0	5	0	0	0	0	0	0	0	0	0	0	0
red**	3	0	5	0	1	0	0	0	0	0	0	0	0	0
izvanredni	0	0	0	0	0	0	0	0	0	0	0	0	0	0
UKUPNO	10	0	10	0	1	0	0	0	0	0	0	0	0	21

DIPLOMSKI STUDIJ	I. godina		II. godina		SVEUKUPNO	
	Način studiranja	ukupno*	ponavljači	ukupno*	ponavljači	ponavljači
red**	853	0	1688	884	2541	884
red**	0	3	180	180	180	183
izvanredni	0	0	0	0	0	0
UKUPNO	853	3	1868	1064	2721	1067

Filozofski fakultet nema ponavljača na zajedničkom studiju u ak.god. 2013./2014. budući da nije upisivao studente na zajedničke studije  
 Filozofski fakultet nema ponavljača na združnim studijima u ak.god. 2013./2014. budući da nije upisivao studente u združeni studij

b) STRUČNI STUDIJ

Filozofski fakultet nema ponavljača na stručnom studiju u ak.god. 2013./2014. budući da nije upisivao studente u stručni studij

c) DODIPLOMSKI STUDIJ

Filozofski fakultet u ak. god. 2013./2014. nije imao studenata koji su slušali nastavu po dodiplomskom programu

Tablica 2.a. Broj studenata i ponavljača po studijima Filozofskog fakulteta Sveučilišta u Zagrebu

SVEUČILIŠTE U ZAGREBU	SVEUČILIŠNI STUDIJ															
	PREDDIPLOMSKI		INTEGRIRANI		DIPLOMSKI		ZAJEDNIČKI		ZDRUŽENI		STRUČNI		DODIPLOMSKI		SVEUKUPNO**	
	Način studiranja	ukupno	ponavljači	ukupno	ponavljači	ukupno	ponavljači	ukupno	ponavljači	ukupno	ponavljači	ukupno	ponavljači	ukupno	ponavljači	studenata
red**	2639	255	12	0	2541	884	0	0	0	0	0	0	0	0	5192	1139
red**	863	532	9	0	180	183	0	0	0	0	0	0	0	0	1052	715
izvanredni	0	0	0	0	0	0	0	0	0	0	0	0	0	0	0	0
UKUPNO	3502	787	21	0	2721	1067	0	0	0	0	0	0	0	0	6244	1854

\*\*studiji; (a) sveučilišni + (b) stručni + (c) dodiplomski

Tablica 3. Upisani studenti prema posebnim uvjetima – Filozofskog fakulteta Sveučilišta u Zagrebu

Napomena: Podaci se odnose na stanje na dan 1. listopada 2013. za upisane studente i apsolvante.

a) **SVEUČILIŠNI STUDIJ**

PREDDIPLOMSKI	I. godina	II. godina	III.godina	IV. godina	Ukupno
Studenti sa tjelesnim oštećenjem od 60% i više	8	6	14	3	31
Na temelju Sporazuma o poticajnim mjerama za upis u ustanove visokog obrazovanja za hrvatske branitelje, hrvatske ratne invalide, djecu smrtno stradalih, zatočenih ili nestalih branitelja Domovinskog rata te djecu 100%-tnih HRVI iz Domovinskog rata I. skupine.	0	0	0	0	0
Na temelju čl. 48.b Zakona vojnih i civilnih invalida iz Domovinskog rata	0	0	0	0	0
Hrvatska dijaspora	9	11	20	21	61
<b>UKUPNO</b>	<b>17</b>	<b>17</b>	<b>34</b>	<b>24</b>	<b>92</b>

Filozofski fakultet u ak. god. 2013./2014. nije imao studenata upisanih prema posebnim uvjetima u integrirane studije.

DIPLOMSKI	I. godina	II. godina	Ukupno
Studenti sa tjelesnim oštećenjem od 60% i više	0	4	4
Na temelju Sporazuma o poticajnim mjerama za upis u ustanove visokog obrazovanja za hrvatske branitelje, hrvatske ratne invalide, djecu smrtno stradalih, zatočenih ili nestalih branitelja Domovinskog rata te djecu 100%-tnih HRVI iz Domovinskog rata I. skupine.	20	14	34
Na temelju čl. 48.b Zakona vojnih i civilnih invalida iz Domovinskog rata	1	2	3
Hrvatska dijaspora	9	18	27
<b>UKUPNO</b>	<b>30</b>	<b>38</b>	<b>68</b>

Filozofski fakultet u ak. god. 2013./2014. nije izvodio zajedničke i združene studije.

b) **STRUČNI STUDIJ**

Filozofski fakultet ne izvodi stručne studije.

c) **DODIPLOMSKI STUDIJ**

Filozofski fakultet u ak. god. 2013./2014. nije imao studenata na dodiplomskom studiju.



Tablica 3.a. Ukupan broj studenata i apsolviranih prema posebnim uvjetima na svim studijima Filozofskog fakulteta Sveučilišta u Zagrebu

POSEBNI UVJETI UPISA	SVEUČILIŠNI STUDIJ						STRUČNI STUDIJ	DODIPLOMSKI STUDIJ	APSOLVENTI	SVEUKUPNO**
	PREDDIPL.	INTEGRIRANI	DIPLOMSKI	ZAJEDNIČKI	ZDRUŽENI					
Studenti sa tjelesnim oštećenjem od 60% i više	31	0	4	0	0	0	0	0	0	35
Na temelju Sporazuma o poticajnim mjerama za upis u ustanove visokog obrazovanja za hrvatske branitelje, hrvatske ratne invalide, djecu smrtno stradalih, zatočenih ili nestalih branitelja Domovinskog rata te djecu 100%-tnih HRVI iz Domovinskog rata I. skupine.	0	0	34	0	0	0	0	0	0	34
Na temelju čl. 48.b Zakona vojnih i civilnih invalida iz Domovinskog rata	0	0	3	0	0	0	0	0	0	3
Hrvatska dijaspora	61	0	27	0	0	0	0	0	0	88
<b>UKUPNO</b>	<b>92</b>	<b>0</b>	<b>68</b>	<b>0</b>	<b>0</b>	<b>0</b>	<b>0</b>	<b>0</b>	<b>0</b>	<b>160</b>

\*\*studiji: (a) sveučilišni + (b) stručni + (c) dodiplomski

Tablica 4. Studenti SVI - položili završni (ZI) odnosno diplomski ispit (DI) - Filozofski fakultet Sveučilišta u Zagrebu

NAZIV STUDIJA***	M	Ž	Ukupno
<b>ODSJEK ZA ANGLISTIKU</b>			
Preddiplomski sveučilišni studij Anglistika (dvopredmetni)	6	31	37
Preddiplomski sveučilišni studij Švedski jezik i kultura (dvopredmetni)	1	5	6
Diplomski sveučilišni studij Anglistika (jednopredmetni), smjer: Prevoditeljski	1	1	2
Diplomski sveučilišni studij Anglistika (dvopredmetni), smjer: Prevoditeljski	0	1	1
Diplomski sveučilišni studij Anglistika (jednopredmetni), smjer: Lingvistički	0	1	1
Diplomski sveučilišni studij Anglistika (dvopredmetni), smjer: Lingvistički	2	0	2
Diplomski sveučilišni studij Anglistika (jednopredmetni), smjer: Književno-kulturološki	1	2	3
Diplomski sveučilišni studij Anglistika (dvopredmetni), smjer: Književno-kulturološki	2	2	4
Diplomski sveučilišni studij Anglistika (jednopredmetni), smjer: Nastavnički	1	0	1
Diplomski sveučilišni studij Anglistika (dvopredmetni), smjer: Nastavnički	0	1	1
Diplomski sveučilišni studij Švedski jezik i kultura (dvopredmetni), smjer: Lingvistički studij	0	1	1
Diplomski sveučilišni studij Švedski jezik i kultura (dvopredmetni), smjer: Prevoditeljski studij	1	2	3
Dodiplomski sveučilišni studij Engleski jezik i književnost (jednopredmetni)	1	1	2
Dodiplomski sveučilišni studij Engleski jezik i književnost (dvopredmetni)	2	1	3
<b>ODSJEK ZA ARHEOLOGIJU</b>			
Preddiplomski sveučilišni studij Arheologija (dvopredmetni)	3	1	4
Preddiplomski sveučilišni studij Arheologija (jednopredmetni)	1	2	3
Diplomski sveučilišni studij Arheologija (jednopredmetni), smjer: Prapovijesna arheologija	1	1	2
Diplomski sveučilišni studij Arheologija (jednopredmetni), smjer: Antička arheologija	2	1	3
Diplomski sveučilišni studij Arheologija (jednopredmetni), smjer: Srednjovjekovna arheologija	1	2	3
Dodiplomski sveučilišni studij Arheologija (dvopredmetni)	1	2	3
Dodiplomski sveučilišni studij Arheologija (jednopredmetni)	2	1	3
<b>ODSJEK ZA ETNOLOGIJU I KULTURNU ANTROPOLOGIJU</b>			
Preddiplomski sveučilišni studij Etnologija i kulturna antropologija (dvopredmetni)	2	1	3
Diplomski sveučilišni studij Etnologija i kulturna antropologija (dvopredmetni)	3	7	10
Dodiplomski sveučilišni studij Etnologija (dvopredmetni)	2	3	5
<b>ODSJEK ZA FILOZOFIJU</b>			
Preddiplomski sveučilišni studij Filozofija (dvopredmetni)	2	0	2
Preddiplomski sveučilišni studij Filozofija (jednopredmetni)	3	9	12
Diplomski sveučilišni studij Filozofija (dvopredmetni), smjer: Znanstveni	5	3	8
Diplomski sveučilišni studij Filozofija (dvopredmetni), smjer: Nastavnički	2	3	5
Diplomski sveučilišni studij Filozofija (jednopredmetni), smjer: Znanstveni	2	2	4
Dodiplomski sveučilišni studij Filozofija (dvopredmetni)	3	2	5
<b>ODSJEK ZA FONETIKU</b>			
Preddiplomski sveučilišni studij Fonetika (dvopredmetni)	2	2	4
Diplomski sveučilišni studij Fonetika (dvopredmetni), modul: rehabilitacijski	1	3	4
Diplomski sveučilišni studij Fonetika (dvopredmetni), modul: znanstveni	1	1	2
Diplomski sveučilišni studij Fonetika (dvopredmetni), modul: govornički	1	3	4
Dodiplomski sveučilišni studij Fonetika (dvopredmetni)	2	3	5
<b>ODSJEK ZA GERMANISTIKU</b>			
Preddiplomski sveučilišni studij Germanistika (dvopredmetni)	0	1	1
Preddiplomski sveučilišni studij Niderlandistika (dvopredmetni)	1	1	2
Diplomski sveučilišni studij Germanistika (dvopredmetni), smjer: Kulturološki	3	3	6
Filozofski fakultet u ak. god. 2013./2014. nije upisivao studente u stručne studije	2	2	4
Diplomski sveučilišni studij Germanistika (dvopredmetni), smjer: Prevoditeljski, modul: prevoditelj	2	2	4
Diplomski sveučilišni studij Germanistika (dvopredmetni), smjer: Prevoditeljski, modul: tumač	1	0	1
Dodiplomski sveučilišni studij Njemački jezik i književnost (dvopredmetni)	2	23	25
<b>ODSJEK ZA HUNGAROLOGIJU, TURKOLOGIJU I JUDAISTIKU</b>			
Preddiplomski sveučilišni studij Hungarologija (dvopredmetni)	1	1	2
Preddiplomski sveučilišni studij Turkologija (dvopredmetni)	1	2	3
Diplomski sveučilišni studij Hungarologija (dvopredmetni)	2	3	5
Diplomski sveučilišni studij Turkologija (dvopredmetni)	2	2	4
Dodiplomski sveučilišni studij Hungarologija (dvopredmetni)	2	1	3
Dodiplomski sveučilišni studij Turkologija (dvopredmetni)	1	1	2
<b>ODSJEK ZA INDOLOGIJU I DALEKOISTOČNE STUDIJE</b>			
Preddiplomski sveučilišni studij Indologija (dvopredmetni)	3	5	8
Diplomski sveučilišni studij Indologija (dvopredmetni)	2	2	4
Dodiplomski sveučilišni studij Indologija (dvopredmetni)	1	1	2
<b>ODSJEK ZA INFORMACIJSKE I KOMUNIKACIJSKE ZNANOSTI</b>			
Preddiplomski sveučilišni studij Informacijske znanosti (dvopredmetni)	7	52	59
Preddiplomski sveučilišni studij Informacijske znanosti (jednopredmetni)	1	2	3
Diplomski sveučilišni studij Informacijske znanosti (jednopredmetni), smjer: Arhivistika	1	1	2
Diplomski sveučilišni studij Informacijske znanosti (dvopredmetni), smjer: Arhivistika	2	2	4
Diplomski sveučilišni studij Informacijske znanosti (jednopredmetni), smjer: Bibliotekarstvo	4	10	14
Diplomski sveučilišni studij Informacijske znanosti (dvopredmetni), smjer: Bibliotekarstvo	2	5	7
Diplomski sveučilišni studij Informacijske znanosti (jednopredmetni), smjer: Informatika -	1	1	2
Diplomski sveučilišni studij Informacijske znanosti (dvopredmetni), smjer: Informatika - nastavnički	1	1	2
Diplomski sveučilišni studij Informacijske znanosti (jednopredmetni), smjer: Informatika -	3	3	6
Diplomski sveučilišni studij Informacijske znanosti (dvopredmetni), smjer: Informatika - istraživački	3	3	6
Diplomski sveučilišni studij Informacijske znanosti (dvopredmetni), smjer: Informatologija	1	1	2
Diplomski sveučilišni studij Informacijske znanosti (jednopredmetni), smjer: Muzeologija	2	2	4
(Tablica 1. b. Broj apsolviranih po studijima Filozofskog fakulteta Sveučilišta u Zagrebu)	1	1	2
Filozofski fakultet u ak. god. 2013./2014. nije imao apsolviranih.	1	4	5
Dodiplomski sveučilišni studij Informacijske znanosti (dvopredmetni), smjer: Informatika -	0	1	1

NAZIV STUDIJA***	M	Ž	Ukupno
<b>ODSJEK ZA INFORMACIJSKE I KOMUNIKACIJSKE ZNANOSTI</b>			
Dodiplomski sveučilišni studij Informacijske znanosti (dvopredmetni), smjer: Informatika -	1	5	6
Dodiplomski sveučilišni studij Informacijske znanosti (dvopredmetni), smjer: Informatologija	0	1	1
Dodiplomski sveučilišni studij Informacijske znanosti (dvopredmetni), smjer: Muzeologija	0	4	4
<b>ODSJEK ZA ISTOČNOSLAVENSKE JEZIKE I KNJIŽEVNOSTI</b>			
Preddiplomski sveučilišni studij Ruski jezik i književnost (dvopredmetni)	0	2	2
Preddiplomski sveučilišni studij Ukrajinski jezik i književnost (dvopredmetni)	1	2	3
Diplomski sveučilišni studij Ruski jezik i književnost (dvopredmetni), smjer: Prevoditeljski	3	3	6
Diplomski sveučilišni studij Ruski jezik i književnost (dvopredmetni), smjer: Nastavnički	1	2	3
Diplomski sveučilišni studij Ukrajinski jezik i književnost (dvopredmetni), smjer: Nastavnički	0	2	2
Diplomski sveučilišni studij Ukrajinski jezik i književnost (dvopredmetni), smjer: Prevoditeljsko-	1	2	3
Dodiplomski sveučilišni studij Ruski jezik i književnost (dvopredmetni)	3	7	10
Dodiplomski sveučilišni studij Ukrajinski jezik i književnost (dvopredmetni)	1	1	2
<b>ODSJEK ZA JUŽNOSLAVENSKE JEZIKE I KNJIŽEVNOSTI</b>			
Preddiplomski sveučilišni studij Južnoslavenski jezici i književnosti (dvopredmetni)	2	4	6
Diplomski sveučilišni studij Južnoslavenski jezici i književnosti (dvopredmetni), smjer: Jezično-	2	2	4
Diplomski sveučilišni studij Južnoslavenski jezici i književnosti (dvopredmetni), smjer: Književno-	1	1	2
Dodiplomski sveučilišni studij Južnoslavenski jezici i književnosti (dvopredmetni)	2	3	5
<b>ODSJEK ZA KLASIČNU FILOLOGIJU</b>			
Preddiplomski sveučilišni studij Latinski jezik i književnost (dvopredmetni)	1	3	4
Preddiplomski sveučilišni studij Grčki jezik i književnost (dvopredmetni)	1	1	2
Diplomski sveučilišni studij Latinski jezik i književnost (dvopredmetni), smjer: Nastavnički	1	1	2
Diplomski sveučilišni studij Latinski jezik i književnost (dvopredmetni), smjer: Istraživački	0	1	1
Diplomski sveučilišni studij Grčki jezik i književnost (dvopredmetni), smjer: Nastavnički	1	1	2
Diplomski sveučilišni studij Grčki jezik i književnost (dvopredmetni), smjer: Istraživački	0	0	0
Dodiplomski sveučilišni studij Latinski jezik i rimska književnost (dvopredmetni)	2	3	5
Dodiplomski sveučilišni studij Grčki jezik i književnost (dvopredmetni)	1	1	2
<b>ODSJEK ZA KOMPARATIVNU KNJIŽEVNOST</b>			
Preddiplomski sveučilišni studij Komparativna književnost (jednopredmetni)	0	4	4
Preddiplomski sveučilišni studij Komparativna književnost (dvopredmetni)	1	9	10
Diplomski sveučilišni studij Komparativna književnost (jednopredmetni)	3	5	8
Diplomski sveučilišni studij Komparativna književnost (dvopredmetni)	2	9	11
Dodiplomski sveučilišni studij Komparativna književnost (dvopredmetni)	2	4	6
<b>ODSJEK ZA KROATISTIKU</b>			
Preddiplomski sveučilišni studij Kroatistika (jednopredmetni)	2	15	17
Preddiplomski sveučilišni studij Kroatistika (dvopredmetni)	3	14	17
Diplomski sveučilišni studij Kroatistika (jednopredmetni), smjer: Nastavnički	4	23	27
Diplomski sveučilišni studij Kroatistika (dvopredmetni), smjer: Nastavnički	2	8	10
Diplomski sveučilišni studij Kroatistika (dvopredmetni), smjer: Književni	2	2	4
Diplomski sveučilišni studij Kroatistika (dvopredmetni), smjer: Jezikoslovni	4	21	25
Dodiplomski sveučilišni studij Hrvatski jezik i književnost (jednopredmetni)	1	1	2
Dodiplomski sveučilišni studij Hrvatski jezik i književnost (dvopredmetni)	23	41	64
<b>ODSJEK ZA LINGVISTIKU</b>			
Preddiplomski sveučilišni studij Lingvistika (dvopredmetni)	2	6	8
Diplomski sveučilišni studij Lingvistika (dvopredmetni), smjer: Kognitivna lingvistika	1	2	3
Diplomski sveučilišni studij Lingvistika (dvopredmetni), smjer: Opća lingvistika	2	1	3
Diplomski sveučilišni studij Lingvistika (dvopredmetni), smjer: Poredbena lingvistika	1	1	2
Diplomski sveučilišni studij Lingvistika (dvopredmetni), smjer: Primijenjena lingvistika	2	2	4
Diplomski sveučilišni studij Lingvistika (dvopredmetni), smjer: Računalna lingvistika	1	1	2
Dodiplomski sveučilišni studij Lingvistika (dvopredmetni)	2	5	7
<b>ODSJEK ZA PEDAGOGIJU</b>			
Preddiplomski sveučilišni studij Pedagogija (jednopredmetni)	3	21	24
Preddiplomski sveučilišni studij Pedagogija (dvopredmetni)	2	13	15
Diplomski sveučilišni studij Pedagogija (jednopredmetni)	3	29	32
Diplomski sveučilišni studij Pedagogija (dvopredmetni)	3	13	16
Dodiplomski sveučilišni studij Pedagogija (dvopredmetni)	4	12	16
<b>ODSJEK ZA POVIJEST</b>			
Preddiplomski sveučilišni studij Povijest (jednopredmetni)	10	10	20
Preddiplomski sveučilišni studij Povijest (dvopredmetni)	2	3	5
Diplomski sveučilišni studij Povijest (jednopredmetni), smjer: Nastavnički	3	3	6
Diplomski sveučilišni studij Povijest (jednopredmetni), smjer: Istraživački	6	18	24
Dodiplomski sveučilišni studij Povijest (jednopredmetni)	5	5	10
Dodiplomski sveučilišni studij Povijest (dvopredmetni)	14	17	31
<b>ODSJEK ZA POVIJEST UMJETNOSTI</b>			
Preddiplomski sveučilišni studij Povijest umjetnosti (dvopredmetni)	4	12	16
Diplomski sveučilišni studij Povijest umjetnosti (jednopredmetni), smjer: Istraživački	3	2	5
Diplomski sveučilišni studij Povijest umjetnosti (dvopredmetni), smjer: Istraživački	3	3	6
Diplomski sveučilišni studij Povijest umjetnosti (dvopredmetni), smjer: Nastavnički	3	3	6
Dodiplomski sveučilišni studij Povijest umjetnosti (dvopredmetni)	7	11	18
<b>ODSJEK ZA PSIHOLOGIJU</b>			
Preddiplomski sveučilišni studij Psihologija (jednopredmetni)	16	53	69
Diplomski sveučilišni studij Psihologija (jednopredmetni)	11	48	59
Dodiplomski sveučilišni studij Psihologija (jednopredmetni)	14	32	46
<b>ODSJEK ZA ROMANISTIKU</b>			
Preddiplomski sveučilišni studij Francuski jezik i književnost (dvopredmetni)	1	12	13

NAZIV STUDIJA***	M	Ž	Ukupno
<b>ODSJEK ZA ROMANISTIKU</b>			
Preddiplomski sveučilišni studij Portugalski jezik i književnost (dvopredmetni)	2	8	10
Preddiplomski sveučilišni studij Rumunjski jezik i književnost (dvopredmetni)	0	4	4
Preddiplomski sveučilišni studij Španjolski jezik i književnost (dvopredmetni)	3	9	12
Diplomski sveučilišni studij Francuski jezik i književnost (dvopredmetni), smjer: Znanstveni	1	2	3
Diplomski sveučilišni studij Francuski jezik i književnost (dvopredmetni), smjer: Prevoditeljski	3	5	8
Diplomski sveučilišni studij Francuski jezik i književnost (dvopredmetni), smjer: Nastavnički	2	3	5
Diplomski sveučilišni studij Portugalski jezik i književnost (dvopredmetni)	2	6	8
Diplomski sveučilišni studij Rumunjski jezik i književnost (dvopredmetni)	1	2	3
Diplomski sveučilišni studij Španjolski jezik i književnost (dvopredmetni), smjer: Znanstveni, modul:	0	1	1
Diplomski sveučilišni studij Španjolski jezik i književnost (dvopredmetni), smjer: Znanstveni, modul:	1	1	2
Diplomski sveučilišni studij Španjolski jezik i književnost (dvopredmetni), smjer: Nastavnički	1	3	4
Dodiplomski sveučilišni studij Francuski jezik i književnost (dvopredmetni)	4	8	12
Dodiplomski sveučilišni studij Španjolski jezik i književnost (dvopredmetni)	2	6	8
<b>ODSJEK ZA SOCIOLOGIJU</b>			
Preddiplomski sveučilišni studij Sociologija (jednopedmetni)	4	10	14
Preddiplomski sveučilišni studij Sociologija (dvopredmetni)	3	12	15
Diplomski sveučilišni studij Sociologija (jednopedmetni), smjer: Znanstveni	5	17	22
Diplomski sveučilišni studij Sociologija (dvopredmetni), smjer: Znanstveni	3	4	7
Diplomski sveučilišni studij Sociologija (dvopredmetni), smjer: Nastavnički	1	3	4
Dodiplomski sveučilišni studij Sociologija (jednopedmetni)	1	3	4
Dodiplomski sveučilišni studij Sociologija (dvopredmetni)	14	14	28
<b>ODSJEK ZA TALIJANISTIKU</b>			
Preddiplomski sveučilišni studij Talijanistika (jednopedmetni)	0	4	4
Preddiplomski sveučilišni studij Talijanistika (dvopredmetni)	1	9	10
Diplomski sveučilišni studij Talijanistika (jednopedmetni), smjer: Jezikoslovno-kulturološki	0	1	1
Diplomski sveučilišni studij Talijanistika (dvopredmetni), smjer: Jezikoslovno-kulturološki	1	4	5
Diplomski sveučilišni studij Talijanistika (jednopedmetni), smjer: Književno-kulturološki	0	1	1
Diplomski sveučilišni studij Talijanistika (dvopredmetni), smjer: Književno-kulturološki	1	5	6
Diplomski sveučilišni studij Talijanistika (jednopedmetni), smjer: Nastavnički	0	1	1
Diplomski sveučilišni studij Talijanistika (dvopredmetni), smjer: Nastavnički	1	4	5
Dodiplomski sveučilišni studij Talijanski jezik i književnost (dvopredmetni)	2	4	6
<b>ODSJEK ZA ZAPADNOSLAVENSKE JEZIKE I KNJIŽEVNOSTI</b>			
Preddiplomski sveučilišni studij Češki jezik i književnost (dvopredmetni)	2	5	7
Preddiplomski sveučilišni studij Poljski jezik i književnost (dvopredmetni)	1	4	5
Preddiplomski sveučilišni studij Slovački jezik i književnost (dvopredmetni)	1	2	3
Diplomski sveučilišni studij Češki jezik i književnost (dvopredmetni), smjer: Prevoditeljsko-	1	2	3
Diplomski sveučilišni studij Češki jezik i književnost (dvopredmetni), smjer: Nastavnički	1	1	2
Diplomski sveučilišni studij Poljski jezik i književnost (dvopredmetni), smjer: Lingvistički	1	2	3
Diplomski sveučilišni studij Poljski jezik i književnost (dvopredmetni), smjer: Kulturološki	1	2	3
Diplomski sveučilišni studij Slovački jezik i književnost (dvopredmetni), smjer: Prevoditeljsko-	1	1	2
Diplomski sveučilišni studij Slovački jezik i književnost (dvopredmetni), smjer: Nastavnički	1	1	2
Dodiplomski sveučilišni studij Češki jezik i književnost (dvopredmetni)	2	3	5
Dodiplomski sveučilišni studij Poljski jezik i književnost (dvopredmetni)	1	2	3
Dodiplomski sveučilišni studij Slovački jezik i književnost (dvopredmetni)	2	2	4
<b>FAKULTETSKA KATEDRA ZA ANTROPOLOGIJU</b>			
Preddiplomski sveučilišni studij Antropologija (dvopredmetni)	1	3	4
Diplomski sveučilišni studij Antropologija (dvopredmetni)	1	6	7
Dodiplomski sveučilišni studij Antropologija (dvopredmetni)	4	4	8
<b>UKUPNO</b>	<b>398</b>	<b>980</b>	<b>1378</b>

\*\*\*Naziv prema dopusnici za rad izdan od strane Ministarstva znanosti, obrazovanja i športa

Tablica 4.a. Studenti SV1 - položili završni (ZI) odnosno diplomski ispit (DI) - sumarno po studijima Filozofskog fakulteta Sveučilišta u Zagrebu

VRSTA STUDIJA	M	Ž	Ukupno
Sveučilišni preddiplomski studij	103	369	472
Sveučilišni integrirani preddiplomski i diplomski studij	0	0	0
Sveučilišni diplomski studij	161	368	529
Zajednički studij	0	0	0
Združeni studij	0	0	0
Stručni studij	0	0	0
Dodiplomski sveučilišni studij	134	243	377
<b>UKUPNO</b>	<b>398</b>	<b>980</b>	<b>1378</b>

## II. PODACI PREMA ODSJECIMA, SMJEROVIMA I STUDIJIMA

Napomena: Podaci o upisanim studentima i apsolventima odnose se na stanje na dan 1. listopada 2012., uključujući ponavljaoce, upisane prema posebnim uvjetima te strane studente, odnosno na stanje 30. rujna 2014., za one koji su završili ili diplomirali.

Tablica 5. Preddiplomski studij Filozofskog fakulteta Sveučilišta u Zagrebu - upisani studenti, apsolventi i studenti koji su završili studij

Odsjek-Studij-Smjer	I. godina	II. godina	III. godina	IV. godina	Završili studij
Povijest	50	47	39	28	25
Arheologija	25	24	23	8	7
Lingvistika	23	18	17	8	8
Fonetika	23	11	13	8	4
Komparativna književnost	29	26	17	12	14
Kroatistika	82	67	66	68	34
Česki jezik i književnost	15	11	9	8	7
Slovački jezik i književnost	10	8	6	7	3
Ruski jezik i književnost	24	22	16	26	10
Ukrajinski jezik i književnost	13	9	9	16	5
Poljski jezik i književnost	16	13	10	9	5
Južnoslavenski jezici i književnost	33	20	14	9	6
Tajlandistika	42	35	29	28	14
Francuski jezik i književnost	31	31	20	17	13
Španjolski jezik i književnost	22	19	16	7	12
Portugalski jezik i književnost	16	14	14	4	10
Rumunjski jezik i književnost	8	6	6	2	4
Germanistika	45	33	29	27	16
Anglistika	65	60	55	27	37
Švedski jezik i kultura	15	15	11	12	6
Hungarologija	16	8	7	3	5
Turkologija	15	11	13	6	7
Indologija	29	18	7	4	3
Latinski jezik i književnost	16	7	3	12	4
Grčki jezik i književnost	8	2	2	4	2
Filozofija	52	40	37	87	12
Povijest umjetnosti	38	31	25	26	16
Antropologija	11	9	9	5	4
Etnologija i kulturna antropologija	26	20	20	12	7
Informacijske znanosti	45	54	56	34	62
Sociologija	55	49	35	33	29
Psihologija	80	77	75	47	69
Pedagogija	56	51	49	10	39
Niederlandistika	8	0	0	2	2
<b>Ostali studiji</b>					0
<b>UKUPNO</b>	<b>1.042</b>	<b>866</b>	<b>757</b>	<b>616</b>	<b>501</b>

Tablica 6. Integrirani preddiplomski i diplomski studij Filozofskog fakulteta Sveučilišta u Zagrebu - upisani studenti, apsolventi i studenti koji su završili studij

Odsjek-Studij-Smjer	I. godina	II. godina	III. godina	IV. godina	V. godina	VI. godina	Diplomirali
Povijest i Geografija, nastavnički smjer	10	10	1	0	0	0	3
<b>UKUPNO</b>	<b>10</b>	<b>10</b>	<b>1</b>	<b>0</b>	<b>0</b>	<b>0</b>	<b>3</b>

Tablica 7. Diplomski studij Filozofskog fakulteta Sveučilišta u Zagrebu - upisani studenti, apsolvanti i studenti koji su završili studij

Odsjek-Studij-Smjer	I. godina	II. godina	Diplomirali
Anglistika	64	48	15
Antropologija	20	20	7
Arheologija	24	23	8
Česki jezik i književnost	6	10	5
Etnologija i kulturna antropologija	22	22	10
Filozofija	20	18	17
Fonetika	12	17	10
Francuski jezik i književnost	18	25	16
Germanistika	23	18	15
Grčki jezik i književnost	2	2	2
Hungarologija	6	8	5
Indologija	4	4	4
Informacijske znanosti	75	76	51
Južnoslavenski jezici i književnost	7	10	6
Komparativna književnost	21	22	19
Kroatistika	61	58	66
Latinski jezik i književnost	8	6	3
Lingvistika	14	13	14
Nederlandistika	3	4	1
Pedagogija	60	58	48
Pojljski jezik i književnost	6	5	6
Portugalski jezik i književnost	12	10	8
Povijest	72	70	30
Povijest umjetnosti	38	26	17
Psihologija	85	86	59
Rumunjski jezik i književnost	4	4	3
Ruski jezik i književnost	13	11	9
Slovački jezik i književnost	3	3	4
Sociologija	46	45	33
Ukrajinski jezik i književnost	5	3	5
Španjolski jezik i književnost	22	20	7
Švedski jezik i kultura	7	7	4
Talijanistika	20	19	19
Turkologija	4	3	4
<b>UKUPNO</b>	<b>807</b>	<b>774</b>	<b>530</b>

(Tablica 8. Zajednički studij Filozofskog fakulteta Sveučilišta u Zagrebu - upisani studenti, apsolvanti i studenti koji su završili studij)  
Filozofski fakultet u ak. god. 2013./2014. nije izvodio zajedničke studije

(Tablica 9. Zdrruženi studij Filozofskog fakulteta Sveučilišta u Zagrebu - upisani studenti, apsolvanti i studenti koji su završili studij)  
Filozofski fakultet u ak. god. 2013./2014. nije izvodio združene studije

(Tablica 10. Stručni studij Filozofskog fakulteta Sveučilišta u Zagrebu - upisani studenti, apsolvanti i studenti koji su završili studij)  
Filozofski fakultet u ak. god. 2013./2014. nije izvodio stručne studije.

Tablica 11. Dodiplomski studij Filozofskog fakulteta Sveučilišta u Zagrebu - upisani studenti, absolventi i studenti koji su završili studij

Odsjek-Studij-Smjernik	IV. godina	V. godina	VI. godina	Apsolventi	Diplomirali
Antropologija	0	0	0		8
Arheologija	0	0	0		6
Češki jezik i književnost	0	0	0		5
Engleski jezik i književnost	0	0	0		5
Emologija	0	0	0		5
Filozofija	0	0	0		5
Fonetika	0	0	0		5
Francuski jezik i književnost	0	0	0		12
Grčki jezik i književnost	0	0	0		2
Hrvatski jezik i književnost	0	0	0		66
Hungarologija	0	0	0		3
Indologija	0	0	0		3
Infomatologija	0	0	0		17
Južnoslavenski jezici i književnost	0	0	0		5
Komparativna književnost	0	0	0		6
Latinski jezik i rimska književnost	0	0	0		5
Lingvistika	0	0	0		7
Njemački jezik i književnost	0	0	0		25
Pedagogija	0	0	0		16
Pojški jezik i književnost	0	0	0		3
Portugalski jezik i književnost	0	0	0		0
Povijest	0	0	0		41
Povijest umjetnosti	0	0	0		18
Psihologija	0	0	0		46
Rumunjski jezik i književnost	0	0	0		0
Ruski jezik i književnost	0	0	0		10
Slovački jezik i književnost	0	0	0		4
Sociologija	0	0	0		32
Španjolski jezik i književnost	0	0	0		8
Švedski jezik i kultura	0	0	0		0
Talijanski jezik i književnost	0	0	0		6
Turkologija	0	0	0		2
Ukrajinski jezik i književnost	0	0	0		2
<b>UKUPNO</b>	<b>0</b>	<b>0</b>	<b>0</b>	<b>0</b>	<b>378</b>

\*slušali nastavu po dodiplomskom programu u ak. god. 2013./2014.

### III. STRANI STUDENTI

*Napomena: Podaci o upisanim stranim studentima i apsolvantima odnose se na stanje na dan 1. listopada 2013.*

*Strani studenti = studenti koji nisu državljani Republike Hrvatske, a upisani su na cjeloviti studijski program, izvan programa studentske razmjene.*  
*Apsolvanti = studenti koji su odslušali sve kolegije i imaju verificirane sve obveze u indeksu, ali polažu ispite i/ili izraduju završni ili diplomski rad.*

Tablica 12. Strani studenti Filozofskog fakulteta Sveučilišta u Zagrebu - upisani i apsolvanti

STUDIJ	I. godina		II. godina		III. godina		IV. godina		V. godina		VI. godina		Apsolvanti		UKUPNO		
	M	Ž	M	Ž	M	Ž	M	Ž	M	Ž	M	Ž	M	Ž	M	Ž	
Sveučilišni preddiplomski studij	2	2	4		0		1	1	0		0		0		2	3	5
Sveučilišni integrirani preddiplomski i diplomski studij			0		0				0						0	0	0
Sveučilišni diplomski studij	2		2	3	1	2	3	1	2	3	0		0		5	6	11
Zajednički studij			0		0		0		0		0		0		0	0	0
Združeni studij			0		0		0		0		0		0		0	0	0
Stručni studij			0		0		0		0		0		0		0	0	0
Doddiplomski studij*			0		0		0		0		0		0		0	0	0
<b>UKUPNO</b>	<b>4</b>	<b>2</b>	<b>6</b>	<b>1</b>	<b>2</b>	<b>3</b>	<b>1</b>	<b>3</b>	<b>4</b>	<b>1</b>	<b>2</b>	<b>3</b>	<b>0</b>	<b>0</b>	<b>7</b>	<b>9</b>	<b>16</b>

\* slušali nastavu po dodiplomskom programu u ak. god. 2013./2014.

Tablica 13. Strani studenti Filozofskog fakulteta Sveučilišta u Zagrebu - prema prebivalištu (zemlja/država iz koje dolaze)

STUDIJ	I. god.	zemlja / država	II. god.	zemlja / država	III. god.	zemlja / država	IV. god.	zemlja / država	V. god.	zemlja / država	VI. god.	zemlja / država	Apsolvanti	zemlja / država	Ukup. stranih studenata	Ukup. po zemljama
Sveučilišni preddiplomski studij	4	BiH - 2, SAD - 1, Ruska Federacija - 1													4	BiH - 2, SAD - 1, Ruska Federacija - 1
Sveučilišni integrirani preddiplomski i diplomski studij															0	
Sveučilišni diplomski studij	2	BiH - 2	4	BiH - 2, Ruska Federacija - 2	3	BiH - 1, Ruska Federacija - 1, NR Kina - 1	3	NR Kina - 1, BiH - 2							12	BiH - 7, Ruska Federacija - 3, NR Kina - 2
Zajednički studij															0	
Združeni studij															0	
Stručni studij															0	
Doddiplomski studij*															0	
<b>UKUPNO</b>	<b>6</b>	<b>BiH - 4, SAD - 1, Ruska Federacija - 1</b>	<b>4</b>	<b>BiH - 2, Ruska Federacija - 2</b>	<b>3</b>	<b>BiH - 1, Ruska Federacija - 1, NR Kina - 1</b>	<b>3</b>	<b>NR Kina - 1, BiH - 2</b>	<b>0</b>		<b>0</b>		<b>0</b>		<b>16</b>	<b>BiH - 9, Ruska Federacija - 4, NR Kina - 2, SAD - 1</b>

\* slušali nastavu po dodiplomskom programu u ak. god. 2013./2014.

Tablica 14. Strani studenti Filozofskog fakulteta Sveučilišta u Zagrebu - položili završni (Z) odnosno diplomski ispit (DI) Filozofski fakultet u ak.g. 2013./2014. nije imao stranih studenata koji su položili završni (Z) odnosno diplomski ispit (DI).



#### IV. POSLJEDIPLOMSKI STUDIJI

##### a) specijalistički

Tablica 15. Poslijediplomski specijalistički studij Filozofski fakultet Sveučilišta u Zagrebu - SVI (upisi poslije 1. 10. 2003.)  
Na Filozofskom fakultetu u Zagrebu u akad. godini 2013/2014. nije otvaran natječaj za upis novih studenata na specijalističke studije

Naziv poslijediplomskog specijalističkog studija	I. godina			II. godina			Završilo studij
	M	Ž	Ukupno	M	Ž	Ukupno	
	Klinička psihologija	0	0	0	0	0	
Prevoditeljstvo	0	0	0	0	0	0	3
<b>UKUPNO</b>	<b>0</b>	<b>0</b>	<b>0</b>	<b>0</b>	<b>0</b>	<b>0</b>	<b>5</b>

Stanje na dan 30. rujna 2014.

(Tablica 16. Poslijediplomski specijalistički studij Filozofskog fakulteta Sveučilišta u Zagrebu - strani studenti (upisi poslije 1. 10. 2003.))

Na Filozofskom fakultetu u Zagrebu u akad. godini 2013/2014. nije bilo upisanih stranih studenata na specijalističke studije.

##### b) magistarski - mr. sc. (stari program )

(Tablica 17. Poslijediplomski studij Filozofskog fakulteta Sveučilišta u Zagrebu - magistarski - mr. sc. - SVI (upisi prije 1. 10. 2003., stari program))

Na Filozofskom fakultetu u Zagrebu u akad. godini 2013/2014. nisu upisivani studenti na poslijediplomske znanstvene studije (magistarski studiji mr. sc., stari programi) i na tim studijima nije bilo magistara znanosti. U skladu s Odlukom Senata Sveučilišta u Zagrebu Klasa:602-04/11-31/16, URBROJ:380-020/084-12-2 od 17. siječnja 2012. krajnji rok za obranu magisterija je bio 31. prosinac 2012.

(Tablica 18. Poslijediplomski studij Filozofskog fakulteta Sveučilišta u Zagrebu - magistarski - mr. sc. - strani studenti (upisi prije 1. 10. 2003., stari program))

Na Filozofskom fakultetu u Zagrebu u akad. godini 2013/2014. nisu upisivani studenti na poslijediplomske znanstvene studije (magistarski studiji mr. sc., stari programi) i na tim studijima nije bilo magistara znanosti. U skladu s Odlukom Senata Sveučilišta u Zagrebu Klasa:602-04/11-31/16, URBROJ:380-020/084-12-2 od 17. siječnja 2012. krajnji rok za obranu magisterija je bio 31. prosinac 2012.

c) doktorski

Napomena: upisuje se stanje na dan 1. listopada 2013. za upisane polaznike, te 30. rujna 2014. za sve ostale podatke.

Tablica 19. Broj prijavljenih tema doktorskih radova

Naziv poslijediplomskog doktorskog studija	I. godina			II. godina			III. godina			Ukupno		
	M	Ž	Ukp.	M	Ž	Ukp.	M	Ž	Ukp.	M	Ž	Ukp.
Arheologija	0	0	0	0	0	0	2	2	4	2	2	4
Etnologija i kulturna antropologija	0	0	0	0	0	0	2	3	5	2	3	5
Filozofija	0	0	0	0	0	0	14	2	16	14	2	16
Glotodidaktika	0	0	0	0	0	0	0	9	9	0	9	9
Hrvatska kultura	0	0	0	0	0	0	5	1	6	5	1	6
Informacijske i komunikacijske znanosti	0	0	0	0	0	0	7	9	16	7	9	16
Književnost, izvedbene umjetnosti, film i kultura	0	0	0	0	0	0	7	16	23	7	16	23
Kroatistika	0	0	0	0	0	0	3	1	4	3	1	4
Lingvistika	0	0	0	0	0	0	3	15	18	3	15	18
Medievistika	0	0	0	0	0	0	1	1	2	1	1	2
Moderna i suvremena hrvatska povijest u europskom i svjetskom kontekstu	0	0	0	0	0	0	5	3	8	5	3	8
Pedagogija	0	0	0	0	0	0	4	9	13	4	9	13
Povijest umjetnosti	0	0	0	0	0	0	0	9	9	0	9	9
Psihologija	0	0	0	0	0	0	2	8	10	2	8	10
Rani novi vijek	0	0	0	0	0	0	2	1	3	2	1	3
Sociologija	0	0	0	0	0	0	1	6	7	1	6	7
<b>UKUPNO</b>	<b>0</b>	<b>0</b>	<b>0</b>	<b>0</b>	<b>0</b>	<b>0</b>	<b>58</b>	<b>95</b>	<b>153</b>	<b>58</b>	<b>95</b>	<b>153</b>

Tablica 20. Broj prihvaćenih prijava tema doktorskih radova

Naziv poslijediplomskog doktorskog studija	I. godina			II. godina			III. godina			Ukupno		
	M	Ž	Ukp.	M	Ž	Ukp.	M	Ž	Ukp.	M	Ž	Ukp.
Arheologija	0	0	0	0	0	0	2	2	4	2	2	4
Etnologija i kulturna antropologija	0	0	0	0	0	0	0	3	3	0	3	3
Filozofija	0	0	0	0	0	0	0	8	8	0	8	8
Glotodidaktika	0	0	0	0	0	0	3	3	6	3	3	6
Hrvatska kultura	0	0	0	0	0	0	7	11	18	7	11	18
Informacijske i komunikacijske znanosti	0	0	0	0	0	0	5	12	17	5	12	17
Književnost, izvedbene umjetnosti, film i kultura	0	0	0	0	0	0	0	16	16	0	16	16
Kroatistika	0	0	0	0	0	0	2	1	3	2	1	3
Lingvistika	0	0	0	0	0	0	5	2	7	5	2	7
Medievistika	0	0	0	0	0	0	2	6	8	2	6	8
Moderna i suvremena hrvatska povijest u europskom i svjetskom kontekstu	0	0	0	0	0	0	0	11	11	0	11	11
Pedagogija	0	0	0	0	0	0	3	7	10	3	7	10
Povijest umjetnosti	0	0	0	0	0	0	0	0	0	0	0	0
Psihologija	0	0	0	0	0	0	0	4	4	0	4	4
Rani novi vijek	0	0	0	0	0	0	12	6	18	12	6	18
Sociologija	0	0	0	0	0	0	3	7	10	3	7	10
<b>UKUPNO</b>	<b>0</b>	<b>0</b>	<b>0</b>	<b>0</b>	<b>0</b>	<b>0</b>	<b>44</b>	<b>99</b>	<b>143</b>	<b>44</b>	<b>99</b>	<b>143</b>

Tablica 21.a. Broj doktorskih radova predanih na ocjenu

Naziv poslijediplomskog doktorskog studija	I. godina			II. godina			III. godina			Ukupno		
	M	Ž	Ukp.	M	Ž	Ukp.	M	Ž	Ukp.	M	Ž	Ukp.
Filozofski fakultet u ak. god. 2013./2014. nije upisivao studente u stručne studije	0	0	0	0	0	0	1	5	6	1	5	6
Etnologija i kulturna antropologija	0	0	0	0	0	0	4	2	6	4	2	6
Filozofija	0	0	0	0	0	0	5	2	7	5	2	7
Glotodidaktika	0	0	0	0	0	0	0	3	3	0	3	3
Hrvatska kultura	0	0	0	0	0	0	1	7	8	1	7	8
Informacijske i komunikacijske znanosti	0	0	0	0	0	0	6	12	18	6	12	18
Književnost, izvedbene umjetnosti, film i kultura	0	0	0	0	0	0	6	7	13	6	7	13
Kroatistika	0	0	0	0	0	0	1	4	5	1	4	5
Lingvistika	0	0	0	0	0	0	3	10	13	3	10	13
Medievistika	0	0	0	0	0	0	1	5	6	1	5	6
Moderna i suvremena hrvatska povijest u europskom i svjetskom kontekstu	0	0	0	0	0	0	2	3	5	2	3	5
Pedagogija	0	0	0	0	0	0	2	8	10	2	8	10
Povijest umjetnosti	0	0	0	0	0	0	1	3	4	1	3	4
Psihologija	0	0	0	0	0	0	3	8	11	3	8	11
Rani novi vijek	0	0	0	0	0	0	0	0	0	0	0	0
Sociologija	0	0	0	0	0	0	4	6	10	4	6	10
<b>UKUPNO</b>	<b>0</b>	<b>0</b>	<b>0</b>	<b>0</b>	<b>0</b>	<b>0</b>	<b>40</b>	<b>85</b>	<b>125</b>	<b>40</b>	<b>85</b>	<b>125</b>

Tablica 21.b. Broj obranjenih doktorskih radova

Naziv poslijediplomskog doktorskog studija	Znanstveno područje rada	Znanstveno polje rada	Broj obranjenih doktorskih radova		
			M	Ž	Ukp.
Arheologija	područje humanističkih znanosti	arheologija	1	5	6
Etnologija i kulturna antropologija	područje humanističkih znanosti	etnologija i antropologija	4	3	7
Filozofija	područje humanističkih znanosti	filozofija	5	1	6
Glotodidaktika	područje humanističkih znanosti	filologija	0	3	3
Hrvatska kultura	interdisciplinarno područje	filologija	0	8	8
Informacijske i komunikacijske znanosti	područje društvenih znanosti	informacijske i komunikacijske znanosti	1	13	14
Književnost, izvedbene umjetnosti, film i kultura	područje humanističkih znanosti	filologija i znanost o umjetnosti	4	10	14
<i>(Tablica 1.b. Broj apsolvencata po studijima Filozofskog fakulteta Sveučilišta u Zagrebu)</i>	<i>područje humanističkih znanosti</i>	<i>filologija</i>	<i>2</i>	<i>4</i>	<i>6</i>
Filozofski fakultet u ak. god. 2013./2014. nije imao apsolvencata.	područje humanističkih znanosti	filologija	4	13	17
Medievistika	područje humanističkih znanosti	bez polja	2	3	5
Moderna i suvremena hrvatska povijest u europskom i svjetskom kontekstu	područje humanističkih znanosti	povijest	4	0	4
Pedagogija	područje društvenih znanosti	pedagogija	1	5	6
Povijest umjetnosti	područje humanističkih znanosti	povijest umjetnosti	2	4	6
Psihologija	područje društvenih znanosti	psihologija	3	13	16
Rani novi vijek	područje humanističkih znanosti	povijest	0	1	1
Sociologija	područje društvenih znanosti	sociologija	8	9	17
<b>UKUPNO</b>			<b>41</b>	<b>95</b>	<b>136</b>

(Tablica 21.c. Broj obranjenih doktorskih radova izvan doktorskog studija)

Odlukom Sveučilišta u Zagrebu provedba tih postupaka nije moguća te nije bilo obrana po toj osnovi

Tablica 22.a. Broj polaznika doktorskog studija

Naziv doktorskog studija	I. godina			II. godina			III. godina			Ukupno		
	M	Ž	Ukp.	M	Ž	Ukp.	M	Ž	Ukp.	M	Ž	Ukp.
Arheologija	1	4	5	1	7	8	2	2	4	4	13	17
Etnologija i kulturna antropologija	0	0	0	0	0	0	3	6	9	3	6	9
Filozofija	0	0	0	9	2	11	3	1	4	12	3	15
Glotodidaktika	0	0	0	0	5	5	0	1	1	0	6	6
Hrvatska kultura	4	15	19	0	2	2	3	10	13	7	27	34
Informacijske i komunikacijske znanosti	10	22	32	7	18	25	5	17	22	22	57	79
Književnost, izvedbene umjetnosti, film i kultura	5	26	31	8	6	14	4	9	13	17	41	58
Kroatistika	2	5	7	1	7	8	0	1	1	3	13	16
Lingvistika	0	0	0	4	16	20	2	12	14	6	28	34
Medievistika	2	2	4	1	3	4	1	2	3	4	7	11
Moderna i suvremena hrvatska povijest u europskom i svjetskom kontekstu	4	1	5	4	4	8	4	1	5	12	6	18
Pedagogija	0	0	0	2	10	12	0	0	0	2	10	12
Povijest umjetnosti	1	4	5	3	4	7	0	13	13	4	21	25
Psihologija	0	0	0	0	18	18	0	2	2	0	20	20
Rani novi vijek	0	0	0	0	0	0	1	1	2	1	1	2
Sociologija	0	0	0	0	0	0	0	0	0	0	0	0
<b>UKUPNO</b>	<b>29</b>	<b>79</b>	<b>108</b>	<b>40</b>	<b>102</b>	<b>142</b>	<b>28</b>	<b>78</b>	<b>106</b>	<b>97</b>	<b>259</b>	<b>356</b>

Tablica 22.b. Broj inozemnih doktoranada na sastavnici

Naziv poslijediplomskog doktorskog studija	I. godina			II. godina			III. godina			Ukupno		
	M	Ž	Ukp.	M	Ž	Ukp.	M	Ž	Ukp.	M	Ž	Ukp.
Etnologija i kulturna antropologija	0	0	0	0	0	0	1	1	2	1	1	2
Filozofija	0	0	0	0	0	0	1	0	1	1	0	1
Povijest umjetnosti	0	0	0	0	0	0	0	1	1	0	1	1
Književnost, izvedbene umjetnosti, film i kultura	0	1	1	0	0	0	0	0	0	0	1	1
<b>UKUPNO</b>	<b>0</b>	<b>1</b>	<b>1</b>	<b>0</b>	<b>0</b>	<b>0</b>	<b>2</b>	<b>2</b>	<b>4</b>	<b>2</b>	<b>3</b>	<b>5</b>

Tablica 23. Broj doktoranada koji su proveli najmanje 3 mjeseca na usavršavanju izvan RH

Naziv poslijediplomskog doktorskog studija	Broj polaznika		
	M	Ž	Ukp.
Etnologija i kulturna antropologija	0	1	1
<b>UKUPNO</b>	<b>0</b>	<b>1</b>	<b>1</b>

(Tablica 24. Broj doktora znanosti koji su nakon doktorskog studija na usavršavanju izvan RH proveli bez prekida najmanje 6 mjeseci)

Podaci o tome nisu evidentirani

Tablica 25. Broj postdoktoranada na sastavnici

Broj polaznika	M	Ž	Ukp.
	3	10	13
0	0	0	
<b>UKUPNO</b>	<b>3</b>	<b>10</b>	<b>13</b>

Tablica 26. Broj postdoktoranada iz inozemstva koji su na sastavnici proveli bez prekida najmanje 6 mjeseci

Država prebivališta	Broj polaznika		
	M	Ž	Ukp.
Slovenija	0	1	1
Mađarska	0	2	2
Bugarska	1	0	1
Poljska	2	0	2
Češka	0	1	1
Slovačka	0	1	1
<b>UKUPNO</b>	<b>3</b>	<b>5</b>	<b>8</b>

Tablica 27. Broj doktoriranih znanstvenih novaka

Naziv poslijediplomskog doktorskog studija	Znanstveno područje rada	Znanstveno polje rada	Broj polaznika		
			M	Ž	Ukp.
Arheologija	područje humanističkih znanosti	arheologija	1	1	2
Etnologija i kulturna antropologija	područje humanističkih znanosti	etnologija i antropologija	3	1	4
Filozofija	područje humanističkih znanosti	filozofija	1	1	2
Glotodidaktika	područje humanističkih znanosti	filologija	0	1	1
Hrvatska kultura	interdisciplinarno područje	filologija	1	2	3
Informacijske i komunikacijske znanosti	područje društvenih znanosti	informacijske i komunikacijske znanosti	1	3	4
Književnost, izvedbene umjetnosti, film i kultura	područje humanističkih znanosti	filologija i znanost o umjetnosti	2	8	10
Kroatistika	područje humanističkih znanosti	filologija	1	1	2
Lingvistika	područje humanističkih znanosti	filologija	2	11	13
Medievistika	interdisciplinarno područje	bez polja	1	2	3
Moderna i suvremena hrvatska povijest u europskom i svjetskom kontekstu	područje humanističkih znanosti	povijest	4	0	4
Pedagogija	područje društvenih znanosti	pedagogija	1	5	6
Povijest umjetnosti	područje humanističkih znanosti	povijest umjetnosti	0	2	2
Psihologija	područje društvenih znanosti	psihologija	2	10	12
Rani novi vijek	područje humanističkih znanosti	povijest	0	1	1
Sociologija	područje društvenih znanosti	sociologija	4	7	11
<b>UKUPNO</b>			<b>24</b>	<b>56</b>	<b>80</b>

Tablica 28. Broj doktorata dodijeljenih inozemnim studentima

Naziv poslijediplomskog doktorskog studija	Znanstveno područje rada	Znanstveno polje rada	Broj polaznika		
			M	Ž	Ukp.
Književnost, izvedbene umjetnosti, filma i kultura	područje humanističkih znanosti	Filologija	1	0	1
Informacijske i komunikacijske znanosti	područje društvenih znanosti	Informacijske i komunikacijske znanosti	0	1	1
Povijest umjetnosti	područje humanističkih znanosti	Povijest umjetnosti	1	0	1
<b>UKUPNO</b>			<b>2</b>	<b>1</b>	<b>3</b>

Tablica 29. Broj pokrenutih međunarodnih dvojnih doktorata (cotutelle de these)

Naziv poslijediplomskog doktorskog studija	Znanstveno područje rada	Znanstveno polje rada	Broj polaznika		
			M	Ž	Ukp.
Književnost, izvedbene umjetnosti, film i kultura	područje humanističkih znanosti	filologija	0	1	1
Arheologija	područje humanističkih znanosti	arheologija	0	1	1
<b>UKUPNO</b>			<b>0</b>	<b>2</b>	<b>2</b>

(Tablica 30. Broj završenih međunarodnih dvojnih doktorata (cotutelle de these))  
 Filozofski fakultet u ak.g. 2013./2014. nema završenih cotutella.

V. NASTAVNO OSOBLJE I OSTALI DJELATNICI

Tablica 31. Nastavnici, suradnici u nastavi i ostali djelatnici - SVI na Filozofskom fakultetu Sveučilišta u Zagrebu

Legenda: PV = puno radno vrijeme, NV = nepuno radno vrijeme, KO = kumulativni radni odnos, EZ = financiranje zaposlenika, FVS = financiranje vanjskih suradnika

Redni broj	MUŠKARCI										ŽENE										SVEUKUPNO													
	PV		NV		KO		EZ		FVS		PV		NV		KO		EZ		FVS		PV		NV		KO		EZ		FVS					
	broj izvršitelja	% radnog vremena*	broj izvršitelja	% radnog vremena*	broj izvršitelja	% radnog vremena*	Ukupno zaposlenici	Dzavni proračun	Vlastita sredstva	Ukup. vanjski suradnici	Dzavni proračun	Vlastita sredstva	broj izvršitelja	% radnog vremena*	broj izvršitelja	% radnog vremena*	Ukupno zaposlenici	Dzavni proračun	Vlastita sredstva	Ukup. vanjski suradnici	Dzavni proračun	Vlastita sredstva	broj izvršitelja	% radnog vremena*	broj izvršitelja	% radnog vremena*	Ukupno zaposlenici	Dzavni proračun	Vlastita sredstva					
	1	2	2a	3	3a	4+12+13	5	6	7	8	9	10	11	11a	11b	12	12a	13+10+11+12	14	15	16	17	18	19+10	20+2a+11a	21+8+12	21a+3a+12a	22+19+20+21	23	24	25+7+16	26	27	
I. NASTAVNICI SURADNICI U NASTAVI	224	1	1x30%	0	0	225	214	11	78	78	0	371	1	1x70%	4	4x50%	376	355	21	118	118	0	595	2	1x30%	1x70%	4	4x50%	601	569	32	196	196	0
II. Znanstveno-nastavna zvanja	144	1	1x30%	0	0	145	145	0	40	40	0	143	0	0	4	4x50%	147	147	0	23	23	0	287	1	1x30%	1	4	4x50%	292	292	0	63	63	0
1. Redoviti profesori	51					51	51		7	7		33					33	33		1	1		84						84	84		8	8	0
2. Redoviti profesor/p	17					17	17		18	18		24					24	24		7	7		41						41	41		25	25	0
3. Izvanredni profesor	41		1x30%			42	42		4	4		40					40	40		10	10		81		1x30%				82	82		14	14	0
4. Docent	35					35	35		11	11		46			4	4x50%	50	50		5	5		85		4x50%			85	85		16	16	0	
III. Nastavna zvanja	21	0				21	20	1	3	3	0	82	0			0	82	80	2	11	11	0	103	0				103	100	3	14	14	0	
5. Profesori visoke škole	0	0				0	0		0	0		0				0	0	0				0	0				0	0	0	0	0	0	0	
6. Viši predavač	3					3	3		1	1		15					15	15		2	2		18					18	18		3	3	0	
7. Predavač	0					0	0		1	1		1					1	1		1	1		1					1	1		2	2	0	
8. Viši lektor	10					10	10		1	1		45					45	44	1	2	2		55					55	54	1	3	3	0	
9. Lektor	8					8	7	1				21					21	20	1	6	6		29					29	27	2	6	6	0	
10. Viši umjetnički suradnik (viši korepetitor)	0					0	0		0	0		0				0	0	0		0	0		0				0	0	0	0	0	0	0	
11. Umjetnički suradnik (korepetitor)	0					0	0		0	0		0				0	0	0		0	0		0				0	0	0	0	0	0	0	0
III. Suradnička zvanja	21	0				21	11	10	4	4	0	26	1	1x70%	0	0	27	18	9	4	4	0	47	1				48	29	19	8	8	0	
12. Viši asistent	12					12	6	6	1	1		13					13	9	4	2	2		25					25	15	10	3	3	0	
13. Asistent	9					9	5	4	3	3		13		1x70%			14	9	5	2	2		22		1x70%			23	14	9	5	5	0	
IV. Strukna zvanja (u znan. i vis. obrazovanju)	2	0				2	2	0	16	16	0	13	0			0	13	4	9	60	60	0	15	0			15	6	9	76	76	0	0	
14. Stručni savjetnik						0	0		0	0						0	0	0		1	1		0				0	0	0	0	0	0	0	
15. Viši stručni suradnik						0	0		0	0						0	0	0		59	59		15				15	6	9	75	75	0	0	
16. Stručni suradnik	2					2	2		16	16		13					13	4	9	59	59		15				15	6	9	75	75	0	0	
IV. Znanstvena zvanja	0	0				0	0	0	15	15	0	0	0			0	0	0	0	20	20	0	0	0			0	0	0	35	35	0	0	
17. Znanstveni savjetnik						0	0		6	6		6				0	0	0	3	3		0					0	0	0	9	9	0	0	
18. Viši znanstveni suradnik						0	0		1	1						0	0	0	8	8		8					0	0	0	9	9	0	0	
19. Znanstveni suradnik						0	0		8	8						0	0	0	9	9		0					0	0	0	17	17	0	0	
IV. Znanstveni novaci	36	0				36	36	0	0	0	0	107	0			0	107	106	1	0	0	0	143	0			143	142	1	0	0	0	0	
20. Znanstveni novak - viši asistent	23					23	23					71					71	70	1				94				94	93	1	0	0	0	0	
21. Znanstveni novak - asistent	13					13	13					36					36	36					49				49	49	0	0	0	0	0	0
II. OSTALI ZAPOSLENICI U NASTAVI	11	0				11	10	1	0	0	0	41	0			0	41	40	1	0	0	0	52	0			52	50	2	0	0	0	0	
22. Radno mjesto I. vrste - knjižničarski savjetnik						0	0		0	0						0	0	0					4				4	4	0	0	0	0	0	0
23. Radno mjesto I. vrste - knjižničar	0					0	0		0	0		4					4	4					20				20	20	0	0	0	0	0	0
24. Radno mjesto I. vrste - diplomirani knjižničar	1					1	1		1	1		19					19	19					1				1	1	0	0	0	0	0	0
25. Radno mjesto II. vrste - knjižničar	0					0	0		0	0		1					1	1					19				19	17	2	0	0	0	0	0
26. Radno mjesto III. vrste - pomoćni knjižničar	4					4	3	1				15					15	14	1				0				0	0	0	0	0	0	0	0
27. Radno mjesto II. vrste - viši tehničar						0	0		0	0						0	0	0					0				0	0	0	0	0	0	0	0
28. Radno mjesto II. vrste - viši laborant						0	0		0	0						0	0	0					8				8	8	0	0	0	0	0	0
29. Radno mjesto III. vrste - tehnički suradnik	6					6	6		6	6		2				2	2	2					0				0	0	0	0	0	0	0	0
30. Radno mjesto III. vrste - laborant						0	0		0	0						0	0	0					0				0	0	0	0	0	0	0	0
I. + II. UKUPNO	235	1	1x30%	0	0	236	224	12	78	78	0	412	1	1x70%	4	4x50%	417	395	22	118	118	0	647	2	1x30%	1x70%	4	4x50%	653	619	34	196	196	0

Redni broj	Zvanje / naziv radnog mjesta	MUŠKARCI						ŽIENE						SVEUKUPNO																								
		PV		NV		KO		EZ		FVS		PV		NV		KO		EZ		FVS																		
		broj izvršitelja	% radnog vremena*	broj izvršitelja	% radnog vremena*	broj izvršitelja	% radnog vremena*	Ukupno zaposlenici	Državni proračun	Vlastita sredstva	Ukup. vanjski suradnici	Državni proračun	Vlastita sredstva	broj izvršitelja	% radnog vremena*	broj izvršitelja	% radnog vremena*	Ukupno zaposlenici	Državni proračun	Vlastita sredstva	Ukup. vanjski suradnici	Državni proračun	Vlastita sredstva															
31.		1	2	2a		3	3a	4a	5	6	7	8	9	10	11	11a	12	12a	13	13a	14	15	16	17	18	19	20	21	21a	22	22a	23	24	25	26	27		
32.		29	0			29	24	5	0	0	0	0	0	97	1	1x50%	0	98	92	6	0	0	0	0	0	126	1	1x50%	0	127	116	11	0	0	0	0		
33.		20	0			20	15	5	0	0	0	0	0	67	1	1x50%	0	68	62	6	0	0	0	0	0	87	1	1x50%	0	88	77	11	0	0	0	0		
34.		5				5	5							6				6								11				11								
35.		1				1	1							2				2								3				3								
36.		6				6	4	2						26				26	23	3						32				32	27	5						
37.		3				3	2	1						20				20	19	1						23				23	21	2						
38.		5				5	3	2						9	1	1x50%		10	8	2						14	1	1x50%		15	11	4						
39.		9	0			9	9	0	0	0	0	0	0	30	0		0	30	30	0	0	0	0	0	0	39	0		39	39	0	0	0	0	0	0	0	
40.		2				2	2											0								2				2								
41.		2				2	2											0								0				0								
42.		5				5	5							28				28	28							33	0			33	0							
43.		264	1	1x30%		265	248	17	78	78	0	78	0	509	2	1x70%	4	4x50%	515	487	28	118	118	0	773	3	1x30%, 1x50%, 1x70%	4	4x50%	780	735	45	196	196	0	0	0	0

- Napomena:**
- a) Puno radno vrijeme: iznosi 40 sati tjedno. Poslovi zaposlenika u nastavi u okviru 40 satnog radnog vremena normirani su u Kolektivnom ugovoru za znanost i visoko obrazovanje NN 142/2010. Otkazan Odlukom Vlade RH (27. 3. 2014.)
  - b) Nepuno radno vrijeme: svako kraće od punog radnog vremena.
  - c) Kumulativni radni odnos: rad u nepunom radnom vremenu kod dva ili više poslodavaca.
  - \*Podaci za nepuno radno vrijeme i kumulativni radni odnos upisuju se na sljedeći način:  
npr. ako je br. izvršitelja "4", u stupac *% radnog vremena* ne upisujete broj "4", već raspodjelu, npr.: "1x80%, 2x50%, 1x20%"; na taj način ispunjavaju se i ćelije pod SVEUKUPNO!
  - \*\* Sukladno Uredbi o nazivima radnih mjesta i koeficijentima skloženosti poslova u javnim službama (Narodne novine broj 25/2013., 15/2013., 9/2014., 40/2014., 51/2014., 77/2014., 83/2014., 87/2014.)
  - d) Podaci za financiranje zaposlenika (FZ) popunjavaju se tako da brojke upisane za Državni proračun i za Vlastita sredstva, kada se zbroje, odgovaraju broju kojeg ste upisali pod Ukupno zaposlenici.
  - Podaci za financiranje vanjskih suradnika (FVS) popunjavaju se tako da brojke upisane za Državni proračun i za Vlastita sredstva, kada se zbroje, odgovaraju broju kojeg ste upisali pod Ukupno vanjski suradnici

Tablica 32. Strani nastavnici i istraživači koji su trenutno zaposleni u RH - Filozofski fakultet Sveučilišta u Zagrebu  
 Filozofski fakultet Sveučilišta u Zagrebu nije imao strane istraživače

STRANI NASTAVNICI*											
MUŠKARCI					ŽENE						
zvanje / titula	iz koje ustanove / sveučilišta / fakulteta dolaze	zemlja iz koje dolaze	% zaposlenija u RH	predvideni ostanak u RH	izvor financiranja	zvanje / titula	iz koje ustanove / sveučilišta / fakulteta dolaze	zemlja iz koje dolaze	% zaposlenija u RH	predvideni ostanak u RH	izvor financiranja
lektor	/#	Česka	100%	1-4 g	državni proračun	lektor	/#	Kina	100%	1-4 g	državni proračun
lektor	/#	Slovačka	100%	1-4 g	državni proračun	lektor	/#	Kina	100%	1-4 g	državni proračun
lektor	/#	Turska	100%	1-4 g	državni proračun	lektor	/#	Švedska	100%	1-4 g	vlastita sredstva
lektor	/#	Brazil	100%	1-4 g	vlastita sredstva	lektor	/#	Pojlska	100%	1-4 g	državni proračun
lektor	/#	Belgija	100%	1-4 g	drugo	lektor	/#	Turska	100%	1-4 g	državni proračun
lektor	/#	Japan	100%	1-4 g	državni proračun	lektor	/#	Italija	100%	1-4 g	drugo
lektor	/#	Indija	100%	1-4 g	drugo	lektor	/#	Brazil	100%	1-4 g	vlastita sredstva
gost profesor	/#	Madarska	100%	1-4 g	državni proračun	lektor	/#	Francuska	100%	1-4 g	državni proračun
gost profesor	/#	Madarska	100%	1-4 g	državni proračun	lektor	/#	Rumunjska	100%	1-4 g	državni proračun
lektor	/#	Španjolska	100%	1-4 g	državni proračun	lektor	/#	Njemačka	100%	1-4 g	državni proračun
						lektor	/#	Bugarska	100%	1-4 g	državni proračun
						lektor	/#	Slovenija	100%	1-4 g	državni proračun
						lektor	/#	Mađarska	100%	1-4 g	državni proračun
						lektor	/#	Japan	100%	1-4 g	državni proračun
						lektor	/#	Mađarska	100%	1-4 g	državni proračun
						lektor	/#	Mađarska	100%	1-4 g	državni proračun
						lektor	/#	Austrija	100%	1-4 g	državni proračun
						lektor	/#	Španjolska	100%	1-4 g	državni proračun
						lektor	/#	Nizozemska	100%	1-4 g	drugo
									<b>UKUPNO</b>	<b>18</b>	
									<b>UKUPNO</b>	<b>10</b>	

\*Filozofski fakultet nema podatke



## VI. OSTALI PODATCI

Tablica 33. Istraživačka djelatnost - Filozofski fakultet Sveučilišta u Zagrebu

### a) Projekti

	Broj projekata (ukupno)	Tip projekata		Broj osoba uključenih u projekte (iz sastavnice)
		Znanstveno istraživački	Stručni	
<b>Nacionalni projekti</b>				
Z - projekti	118	118		462
NZZ	17	17		51
UKF				
TEST				
BICRO - RAZUM, TEHCRO, VENCRO, IRCRO, KONCRO				
Ostali programi				
Ostali projekti financirani iz proračuna				
<b>UKUPNO</b>	<b>135</b>	<b>135</b>	<b>0</b>	<b>513</b>
<b>Međunarodni projekti</b>				
FP7	4	3	1	21
IPA	4		4	31
COST	1	1		3
EUREKA				
TEMPUS				
Ostali programi Europske unije	11	4	7	74
ESF				
NIH				
Bilateralni projekti (MZOŠ)	2	2		
Multilateralni projekti (MZOŠ)				
Ostali programi				
<b>UKUPNO</b>	<b>22</b>	<b>10</b>	<b>12</b>	<b>129</b>
<b>Projekti s gospodarstvom</b>				
Nacionalni projekti				
Međunarodni projekti				
<b>UKUPNO</b>	<b>0</b>	<b>0</b>	<b>0</b>	<b>0</b>

### b) Patenti

U ak.g. 2013./2014. Filozofski fakultet nije imao patenata.

## HRVATSKI STUDIJI

VODITELJ HRVATSKIH STUDIJA I PREDSJEDNIK ZNANSTVENO-NASTAVNOGA VIJEĆA: prof. dr. sc. Josipa Talanga

POVJERENIK ZA NASTAVU I STUDENTE: izv. prof. dr. sc. Danijel Labaš

POVJERENIK ZA POSLIJEDIPLOMSKE STUDIJE: izv. prof. dr. sc. Darko Vitek

POVJERENIK ZA ZNANOST, MEĐUNARODNU I MEĐUSVEUČILIŠNU SURADNJU: izv. prof. dr. sc. Pavel Gregorić

GLAVNI TAJNIK HRVATSKIH STUDIJA: doc. dr. sc. Marinko Šišak

Hrvatski studiji Sveučilišta u Zagrebu znanstveno-nastavna su sastavnica u statusu sveučilišnoga centra koja ustrojava i izvodi znanstveni, visokostručni i nastavni rad u trima znanstvenim područjima (društvenom, humanističkom i interdisciplinarnom) i u devet preddiplomskih i diplomskih te pet poslijediplomskih doktorskih studija. Djelovanje i ustroj Hrvatskih studija uređeni su Statutom Sveučilišta u Zagrebu i Pravilnikom o unutarnjem ustroju Hrvatskih studija. Rad i nastava na Hrvatskim studijima izvodili su se ove akademske godine na dvjema lokacijama u gradu Zagrebu: u znanstveno-učilišnom kampusu Borongaj, Borongajska cesta 83d, i u zgradi Filozofskoga fakulteta Družbe Isusove, Jordanovac 110. Dio nastavnih i znanstvenih aktivnosti odvijao se i u Studijskom središtu Hrvatskih studija u Skradinu, a praktični dio nastave u institutima, bolnicama, školama i drugim prostorima. Prostor Hrvatskih studija (oko 4.700 četvornih metara sa 16 predavaonica srednje veličine i jednom velikom dvoranom s 250 mjesta te knjižnicom s 84 sjedeća mjesta i ostalim popratnim sadržajima) omogućili su iznimno kvalitetne uvjete studiranja i rada svih studenata, nastavnika i zaposlenika Hrvatskih studija.

### Ustroj studija

Svi studiji Hrvatskih studija ustrojeni su interdisciplinarno i multidisciplinarno, s primjenom ECTS bodovnog sustava. Studije ustrojavaju i izvode ustrojbene jedinice Hrvatskih studija: Odjel za filozofiju, Odjel za hrvatski latinitet, Odjel za kroatologiju, Odjel za komunikologiju, Odjel za nastavničku naobrazbu, Odjel za povijest, Odjel za psihologiju, Odjel za sociologiju i Odjel za filozofiju i religijske znanosti (FFDI).

Svi studiji izvode se u trajanju 3+2 godine. Studenti upisani na studijske programe koje izvode Hrvatski studiji, nakon tri završetka preddiplomskoga studija stječu 180 ECTS-bodova i akademski naziv *sveučilišni prvostupnik (baccalaureus)* struke, dočim završetkom diplomskoga studija stječu 120 ECTS-bodova i akademski naziv *magistar* struke.

U izvedbi većine kolegija osobita se pažnja posvećuje i teoretskom i praktičnom dijelu struke te terenskoj nastavi. Uz to, na Hrvatskim studijima izvodila su se ukupno 22 kolegija na stranom jeziku, a još je osam kolegija ponuđeno s mogućnošću izvođenja na stranom jeziku. Također, ponuđeno je ukupno 28 kolegija druge ili treće razine e-učenja, od čega se 15 e-kolegija odvija kroz sustav za e-učenje Merlin. Senat Sveučilišta u Zagrebu odobrio je program cjeloživotnoga učenja *Pedagoško-psihološko-didaktičkoga modula obrazovanja nastavnika* Hrvatskih studija.

### Znanstvenoistraživački rad

U referentnoj akademskoj godini nastavljen je rad na već prihvaćenim znanstvenoistraživačkim projektima i programima (9 zProjekata – svi dovršeni, 1 projekt HrZZ, 1 projekt s gospodarskim subjektom – Zaklada Adris i AMAC Kanada, „Projekt pokretanja studija hrvatskoga jezika i kulture na Sveučilištu u Torontu“, 1 razvojni projekt te 4 istraživačka projekta iz potpore znanstvenim istraživanjima Sveučilišta u Zagrebu). Održana su tri međunarodna znanstvena simpozija te niz okruglih stolova, tribina, radionica, skupova i ljetnih škola. Također, donesena je Odluka o nagrađivanju zaposlenika Hrvatskih studija za objavljene radove visoke međunarodne vidljivosti, kojom se stimulira objavljivanje radova znanstveno-nastavnoga i nastavnoga osoblja na međunarodnoj razini.

## Međunarodna suradnja

Tijekom akademske godine povećan je broj Erasmus+ bilateralnih sporazuma Hrvatskih studija sa 17 na 29, čime se stvaraju bolji preduvjeti za povećanje dolazne i odlazne mobilnosti. Realizirano je ukupno 14 dolaznih i 17 odlaznih mobilnosti studenata (povećanje od 300 % u odnosu na prethodnu akademsku godinu) putem Ceepusa, Erasmus + i bilateralnih sporazuma. Zabilježeno je 10 gostujućih predavanja i 55 nastavnika koji su sudjelovali na skupovima u organizaciji Hrvatskih studija.

## Nakladnička djelatnost

Tijekom izvještajnoga razdoblja Hrvatski su studiji nastavili objavljivati nastavnu i priručnu literaturu te ostala izdanja koja su rezultat rada na znanstvenoistraživačkim projektima i/li znanstvenoga rada nastavnika i suradnika Hrvatskih studija. Tiskani su *Zbornik o Ivi Frangešu*, *Zbornik o Petru Bakuli* i *Zbornik o Emeriku Paviću*, i sveučilišni udžbenik iz metodike *Nastavna metodika u riječi i slici* autora Marka Pranjića. Tijekom izvještajnoga razdoblja tiskana su dva nova broja (broj 6. i 7.) časopisa *Kroatologija*, a Filozofski fakultet Družbe Isusove nastavio je objavljivati dva časopisa: *Disputatio philosophica* i *Obnovljeni život*. Hrvatski studiji nakladnik su i *Pojmovnika grčke antike* autora Ante Jurica.

## Osiguravanje kvalitete

Opremljena je i stavljena u funkciju nova zgrada s četirima predavaonicama (ukupne površine 120 četvornih metara) opremljenima računalima i projektorima. Sve studentske udruge dobile su svoje prostorije u novouređenoj zgradi (ukupne površine 200 četvornih metara). Hrvatski studiji bili su u 2013./ 2014. u planu provođenja anketa za vrjednovanje preddiplomskih i diplomskih studija, koje su uspješno provedene u zimskom i ljetnom semestru.

Ustrojen je Ured za savjetovanje i podršku studentima u svrhu psihološkoga savjetovanja, razvoja akademskih vještina, razvoja socijalnih vještina, karijernoga savjetovanja, podrške studentima/studenticama s invaliditetom i vršnjačke potpore.

## I. STUDENTI - SVI

Tablica 1. Upisani studenti i apsolvanti - SVI na svim studijima Sveučilište u Zagrebu - Hrvatski studiji (s FFDDI)

Napomena: Podaci o upisanim studentima i apsolvantima odnose se na stanje na dan 1. listopada 2013., uključujući ponavljajuće, studente upisane prema posebnim uvjetima, strane studente i apsolvante.

**Legenda:** M= muškarci, Ž = žene, red\* = redoviti studenti koji studiraju uz potporu Ministarstva, red\*\* = redoviti studenti koji snose dio troškova studija, Ukp. = Ukupno  
 Redoviti i izvanredni studenti = definirani prema pravilniku o studiranju sastavnice ili prema Sveučilišnom pravilniku o studiranju ako na sastavnici takav pravilnik ne postoji  
 Apsolvanti = studenti koji su odslužili sve kolegije i imaju verifikirane sve obveze u indeksu, ali poldžu ispite i/ili izradju završni ili diplomski rad, pojam apsolvanti odnosi se isključivo na studente dodiplomskog i stručnog dodiplomskog studija.

## a) SVEUČILIŠNI STUDIJ

PREDDIPLOMSKI STUDIJ	Način studiranja	I. godina			II. godina			III. godina			IV. godina			SVI		
		M	Ž	Ukp.	M	Ž	Ukp.	M	Ž	Ukp.	M	Ž	Ukp.	M	Ž	Ukp.
		red*	68	212	280	51	176	227	50	177	227	0	0	0	169	565
red**	33	53	86	28	70	98	17	42	59	0	0	0	78	165	243	
izvanredni	5	7	12	3	3	6	4	3	7	0	0	0	12	13	25	
<b>Ukupno</b>	<b>106</b>	<b>272</b>	<b>378</b>	<b>82</b>	<b>249</b>	<b>331</b>	<b>71</b>	<b>222</b>	<b>293</b>	<b>0</b>	<b>0</b>	<b>0</b>	<b>259</b>	<b>743</b>	<b>1.002</b>	

podaci ne postoje u strukturi sastavnice za ak.g.2013./2014., Sveučilište u Zagrebu - Hrvatski studiji (s FFDDI)

DIPLOMSKI STUDIJ	Način studiranja	I. godina			II. godina			SVI		
		M	Ž	Ukp.	M	Ž	Ukp.	M	Ž	Ukp.
		red*	67	204	271	66	286	352	133	490
red**	5	10	15	71	183	254	76	193	269	
izvanredni	0	0	0	0	0	0	0	0	0	
<b>Ukupno</b>	<b>72</b>	<b>214</b>	<b>286</b>	<b>137</b>	<b>469</b>	<b>606</b>	<b>209</b>	<b>683</b>	<b>892</b>	

podaci ne postoje u strukturi sastavnice za ak.g.2013./2014., Sveučilište u Zagrebu - Hrvatski studiji (s FFDDI)  
 podaci ne postoje u strukturi sastavnice za ak.g.2013./2014., Sveučilište u Zagrebu - Hrvatski studiji (s FFDDI)

## b) STRUČNI STUDIJ

podaci ne postoje u strukturi sastavnice za ak.g.2013./2014., Sveučilište u Zagrebu - Hrvatski studiji (s FFDDI)

## c) DODIPLOMSKI STUDIJ

podaci ne postoje u strukturi sastavnice za ak.g.2013./2014., Sveučilište u Zagrebu - Hrvatski studiji (s FFDDI)

Tablica 1.a. - Ukupan broj studenata i apsolventata na svim studijima, Sveučilište u Zagrebu, Hrvatski studiji (s FFDI)

SVEUČILIŠTE U ZAGREBU	Način studiranja	APSOLVENTI			SVI**		
		M	Ž	Ukp.	M	Ž	Ukp.
Sveučilište u Zagrebu, Hrvatski studiji	red*	0	0	0	302	1.055	1.357
	red**	0	0	0	154	358	512
	izvanredni	0	0	0	12	13	25
	Ukupno	0	0	0	468	1.426	1.894

\*\*studiji; (a) sveučilišni + (b) stručni + (c) dodiplomski

(Tablica 1.b. Broj apsolventata po studijima Sveučilište u Zagrebu, Hrvatski studiji (s FFDI) Sveučilišta u Zagrebu) Hrvatski studiji (s FFDI) nemaju u strukturi sastavnice za ak.g.2013./2014., Sveučilište u Zagrebu nema apsolventata.

Tablica 1.c. Broj studenata po studijima, Sveučilište u Zagrebu, Hrvatski studiji (s FFDI)

SVEUČILIŠTE U ZAGREBU	Način studiranja	SVEUČILIŠNI STUDIJ																										
		PREDDIPLOMSKI			INTEGRIRANI			DIPLOMSKI			ZAJEDNIČKI			ZDRUŽENI			STRUČNI STUDIJ			DODIPLOMSKI STUDIJ			SVEUKUPNO**					
		M	Ž	Ukp.	M	Ž	Ukp.	M	Ž	Ukp.	M	Ž	Ukp.	M	Ž	Ukp.	M	Ž	Ukp.	M	Ž	Ukp.	M	Ž	Ukp.			
Sveučilište u Zagrebu, Hrvatski studiji	red*	169	565	734	0	0	0	133	490	623	0	0	0	0	0	0	0	0	0	0	0	0	0	0	0	302	1.055	1.357
	red**	78	165	243	0	0	0	76	193	269	0	0	0	0	0	0	0	0	0	0	0	0	0	0	0	154	358	512
	izvanredni	12	13	25	0	0	0	0	0	0	0	0	0	0	0	0	0	0	0	0	0	0	0	0	0	12	13	25
	Ukupno	259	743	1.002	0	0	0	209	683	892	0	0	0	0	0	0	0	0	0	0	0	0	0	0	468	1.426	1.894	

\*\*studiji; (a) sveučilišni + (b) stručni + (c) dodiplomski

Tablica 2. Upisani studenti - ponavljači - SVI na svim studijima, Sveučilište u Zagrebu - Hrvatski studiji (s FFDI)

Napomena: Pod **ukupno\*** podrazumijevaju se svi upisani studenti bez apsolviranja.

*Ponavljači = studenti koji nisu stekli dovoljno ECTS bodova za upis više godine te su upisani na semestar koji pripada toj godini studija.*

a) **SVEUČILIŠNI STUDIJ**

PREDDIPLOMSKI STUDIJ	Način studiranja red**	I. godina		II. godina		III. godina		IV. godina		SVEUKUPNO	
		ukupno*	ponavljači	ukupno*	ponavljači	ukupno*	ponavljači	ukupno*	ponavljači	ukupno*	ponavljači
	red**	280	6	227	26	227	11	0	0	734	43
	red**	86	47	98	56	59	49	0	0	243	152
	izvanredni	12	3	6	1	7	12	0	0	25	16
	<b>UKUPNO</b>	<b>378</b>	<b>56</b>	<b>331</b>	<b>83</b>	<b>293</b>	<b>72</b>	<b>0</b>	<b>0</b>	<b>1002</b>	<b>211</b>

podaci ne postoje u strukturi sastavnice za ak.g.2013./2014., Sveučilište u Zagrebu - Hrvatski studiji (s FFDI)

DIPLOMSKI STUDIJ	Način studiranja red**	I. godina		II. godina		SVEUKUPNO	
		ukupno*	ponavljači	ukupno*	ponavljači	ukupno*	ponavljači
	red**	271	6	352	97	623	103
	red**	15	10	254	236	269	246
	izvanredni	0	0	0	0	0	0
	<b>UKUPNO</b>	<b>286</b>	<b>16</b>	<b>606</b>	<b>333</b>	<b>892</b>	<b>349</b>

podaci ne postoje u strukturi sastavnice za ak.g.2013./2014., Sveučilište u Zagrebu - Hrvatski studiji (s FFDI)

podaci ne postoje u strukturi sastavnice za ak.g.2013./2014., Sveučilište u Zagrebu - Hrvatski studiji (s FFDI)

b) **STRUČNI STUDIJ**

podaci ne postoje u strukturi sastavnice za ak.g.2013./2014., Sveučilište u Zagrebu - Hrvatski studiji (s FFDI)

c) **DODIPLOMSKI STUDIJ**

podaci ne postoje u strukturi sastavnice za ak.g.2013./2014., Sveučilište u Zagrebu - Hrvatski studiji (s FFDI)

Tablica 2.a. Broj studenata i ponavljača po studijima, Sveučilište u Zagrebu - Hrvatski studiji (s FFDI)

SVEUČILIŠTE U ZAGREBU	Način studiranja red**	SVEUČILIŠNI STUDIJ															
		PREDDIPLOMSKI		INTEGRIRANI		DIPLOMSKI		ZAJEDNIČKI		ZDRUŽENI		STRUČNI		DODIPLOMSKI		SVEUKUPNO**	
		ukupno	ponavljači	ukupno	ponavljači	ukupno	ponavljači	ukupno	ponavljači	ukupno	ponavljači	ukupno	ponavljači	ukupno	ponavljači	studenata	ponavljača
Sveučilište u Zagrebu, Hrvatski studiji	red**	734	43	0	0	623	103	0	0	0	0	0	0	0	0	1357	146
	red**	243	152	0	0	269	246	0	0	0	0	0	0	0	0	512	398
	izvanredni	25	16	0	0	0	0	0	0	0	0	0	0	0	0	25	16
	<b>UKUPNO</b>	<b>1002</b>	<b>211</b>	<b>0</b>	<b>0</b>	<b>892</b>	<b>349</b>	<b>0</b>	<b>0</b>	<b>0</b>	<b>0</b>	<b>0</b>	<b>0</b>	<b>0</b>	<b>1894</b>	<b>560</b>	

\*\*studiji; (a) sveučilišni + (b) stručni + (c) dodiplomski

Tablica 3. Upisani studenti prema posebnim uvjetima – Sveučilište u Zagrebu, Hrvatski studiji

Napomena: Podaci se odnose na stanje na dan 1. listopada 2013. za upisane studente i apsolvante.

a) **SVEUČILIŠNI STUDIJ**

PREDDIPLOMSKI	I. godina	II. godina	III. godina	IV. godina	Ukupno
Studenti sa tjelesnim oštećenjem od 60% i više	2				2
Na temelju Sporazuma o poticajnim mjerama za upis u ustanove visokog obrazovanja za hrvatske branitelje, hrvatske ratne invalide, djecu smrtno stradalih, zatočenih ili nestalih branitelja Domovinskog rata te djecu 100%-tnih HRVI iz Domovinskog rata I. skupine.	1	4	5		10
Na temelju čl. 48.b Zakona vojnih i civilnih invalida iz Domovinskog rata					0
Hrvatska dijaspora		1			1
<b>UKUPNO</b>	<b>3</b>	<b>5</b>	<b>5</b>	<b>0</b>	<b>13</b>

Hrvatski studiji u ak. god. 2013./2014. nisu imali upisanih studenata prema posebnim uvjetima na integriranom preddiplomskom i diplomskom studiju.

DIPLOMSKI	I. godina	II. godina	Ukupno
Studenti sa tjelesnim oštećenjem od 60% i više	3		3
Na temelju Sporazuma o poticajnim mjerama za upis u ustanove visokog obrazovanja za hrvatske branitelje, hrvatske ratne invalide, djecu smrtno stradalih, zatočenih ili nestalih branitelja Domovinskog rata te djecu 100%-tnih HRVI iz Domovinskog rata I. skupine.			0
Na temelju čl. 48.b Zakona vojnih i civilnih invalida iz Domovinskog rata			0
Hrvatska dijaspora			0
<b>UKUPNO</b>	<b>3</b>	<b>0</b>	<b>3</b>

Hrvatski studiji u ak. god. 2013./2014. nisu imali upisanih studenata prema posebnim uvjetima na zajedničkim i združenim studijima.

b) **STRUČNI STUDIJ**

Hrvatski studiji u ak. god. 2013./2014. nisu imali upisanih studenata prema posebnim uvjetima na stručnom studiju.

c) **DODIPLOMSKI STUDIJ**

Hrvatski studiji u ak. god. 2013./2014. nisu imali upisanih studenata prema posebnim uvjetima na dodiplomskom studiju.

Tablica 3.a. Ukupan broj studenata i apsolvenera prema posebnim uvjetima na svim studijima, Sveučilište u Zagrebu, Hrvatski studiji (s FFDI)

POSEBNI UVJETI UPISA	SVEUČILIŠNI STUDIJ						STRUČNI STUDIJ	DODIPLOMSKI STUDIJ	APSOLVENTI	SVEUKUPNO**
	PREDDIPL.	INTEGRIRANI	DIPLOMSKI	ZAJEDNIČKI		ZDRUŽENI				
				ZAJEDNIČKI	ZAJEDNIČKI					
Studenti sa tjelesnim oštećenjem od 60% i više	2	0	3	0	0	0	0	0	0	5
Na temelju Sporazuma o poticajnim mjerama za upis u ustanove visokog obrazovanja za hrvatske branitelje, hrvatske ratne vojnike invalide, djecu smrtno stradalih, zatočenih ili nestalih branitelja Domovinskog rata te djecu 100%-tnih HRVI iz Domovinskog rata I. skupine.	10	0	0	0	0	0	0	0	0	10
Na temelju čl. 48.b Zakona vojnih i civilnih invalida iz Domovinskog rata	0	0	0	0	0	0	0	0	0	0
Hrvatska dijaspora	1	0	0	0	0	0	0	0	0	1
<b>UKUPNO</b>	<b>13</b>	<b>0</b>	<b>3</b>	<b>0</b>	<b>0</b>	<b>0</b>	<b>0</b>	<b>0</b>	<b>0</b>	<b>16</b>

\*\*studiji: (a) sveučilišni + (b) stručni + (c) dodiplomski



Tablica 4. Studenti SVI - položili završni (ZI) odnosno diplomski ispit (DI) - Sveučilište u Zagrebu, Hrvatski studiji (s FFDI)

NAZIV STUDIJA***	M	Ž	Ukupno
Sveučilišni preddiplomski studij Filozofija (dvopredmetni)	11	19	30
Sveučilišni preddiplomski studij Komunikologija	10	52	62
Sveučilišni preddiplomski studij Kroatologija	6	23	29
Sveučilišni preddiplomski studij Latinskog jezika (dvopredmetni)	2	4	6
Sveučilišni preddiplomski studij Povijest	8	4	12
Sveučilišni preddiplomski studij Psihologija (jednopredmetni)	7	56	63
Sveučilišni preddiplomski studij Sociologija	4	11	15
Sveučilišni preddiplomski studij Filozofija (FFDI)	4	2	6
Sveučilišni preddiplomski studij Filozofija i religijske znanosti (FFDI)	12	23	35
Sveučilišni preddiplomski studij Filozofija i latinski jezik (FFDI)	0	0	0
Sveučilišni diplomski studij Filozofija (jednopredmetni); smjerovi: znanstveni, nastavnički	9	12	21
Sveučilišni diplomski studij Komunikologija	15	87	102
Sveučilišni diplomski studij Kroatologija (jednopredmetni); smjerovi: znanstveni, nastavnički	6	41	47
Sveučilišni diplomski studij Povijest (jednopredmetni); smjerovi: znanstveni, nastavnički	21	26	47
Sveučilišni diplomski studij Psihologija (jednopredmetni)	6	44	50
Sveučilišni diplomski studij Sociologija (jednopredmetni); smjerovi: znanstveni, nastavnički	8	28	36
Sveučilišni diplomski studij Hrvatskog latiniteta	3	8	11
Sveučilišni diplomski studij Filozofija (FFDI)	7	18	25
Sveučilišni diplomski studij Religijske znanosti (FFDI)	2	2	4
<b>UKUPNO</b>	<b>141</b>	<b>460</b>	<b>601</b>

\*\*\*Naziv prema dopusnici za rad izdanoj od strane Ministarstva znanosti, obrazovanja i športa

Tablica 4.a. Studenti SVI - položili završni (ZI) odnosno diplomski ispit (DI) - sumarno po studijima Sveučilište u Zagrebu, Hrvatski studiji (s FFDI)

VRSTA STUDIJA	M	Ž	Ukupno
Sveučilišni preddiplomski studij	64	194	258
Sveučilišni integrirani preddiplomski i diplomski studij	0	0	0
Sveučilišni diplomski studij	77	266	343
Zajednički studij	0	0	0
Združeni studij	0	0	0
Stručni studij	0	0	0
Dodiplomski sveučilišni studij	0	0	0
<b>UKUPNO</b>	<b>141</b>	<b>460</b>	<b>601</b>

## II. PODACI PREMA ODSJECIMA, SMJEROVIMA I STUDIJIMA

Napomena: Podaci o upisanim studentima i apsolviranim odnose se na stanje na dan 1. listopada 2013., uključujući ponavljaoce, upisane prema posebnim uvjetima te strane studente, odnosno na stanje 30. rujna 2014. za one koji su završili ili diplomirali.

Tablica 5. Prediplomski studij, Sveučilište u Zagrebu, Hrvatski studiji (s FFDI) - upisani studenti, apsolvanti i studenti koji su završili studij

Odsjek-Studij-Smjer	I. godina	II. godina	III. godina	IV. godina	Završili studij
Prediplomski sveučilišni studij Filozofija	34	22	22	0	30
Prediplomski sveučilišni studij Komunikologija	67	52	50	0	62
Prediplomski sveučilišni studij Kroatologija	44	42	34	0	29
Prediplomski sveučilišni studij Latinskog jezika	8	17	4	0	6
Prediplomski sveučilišni studij Povijest	54	39	34	0	12
Prediplomski sveučilišni studij Psihologija	50	58	51	0	63
Prediplomski sveučilišni studij Sociologija	29	23	43	0	18
Prediplomski sveučilišni studij Filozofija (FFDI)	14	12	7	0	5
Prediplomski sveučilišni studij Filozofija i religijske znanosti (FFDI)	64	46	41	0	30
Prediplomski sveučilišni studij Filozofija i latinski jezik (FFDI)	2	14	0	0	0
Prediplomski sveučilišni studij Filozofija i religijske znanosti (FFDI) - izvanredni studij	12	6	7	0	6
<b>UKUPNO</b>	<b>378</b>	<b>331</b>	<b>293</b>	<b>0</b>	<b>261</b>

(Tablica 6. Integrirani prediplomski i diplomski studij Sveučilište u Zagrebu, Hrvatski studiji (s FFDI). Sveučilišta u Zagrebu - upisani studenti, apsolvanti i studenti koji su završili studij) podaci ne postoje u strukturi sastavnice za ak.g.2013./2014., Sveučilište u Zagrebu - Hrvatski studiji (s FFDI)

Tablica 7. Diplomski studij, Sveučilište u Zagrebu, Hrvatski studiji (s FFDI) - upisani studenti, apsolvanti i studenti koji su završili studij

Odsjek-Studij-Smjer	I. godina	II. godina	Diplomirali
Diplomski sveučilišni studij Filozofija	9	41	21
Diplomski sveučilišni studij Komunikologija	55	177	102
Diplomski sveučilišni studij Kroatologija	27	82	47
Diplomski sveučilišni studij Povijest	44	79	47
Diplomski sveučilišni studij Psihologija	53	98	50
Diplomski sveučilišni studij Sociologija	36	64	36
Diplomski sveučilišni studij Hrvatskog jezika	10	20	11
Diplomski sveučilišni studij Filozofija (FFDI)	38	34	25
Diplomski sveučilišni studij Religijske znanosti	14	11	4
<b>UKUPNO</b>	<b>286</b>	<b>606</b>	<b>343</b>

(Tablica 8. Zajednički studij Sveučilište u Zagrebu, Hrvatski studiji (s FFDI). Sveučilišta u Zagrebu - upisani studenti, apsolvanti i studenti koji su završili studij) podaci ne postoje u strukturi sastavnice za ak.g.2013./2014., Sveučilište u Zagrebu - Hrvatski studiji (s FFDI)

(Tablica 9. Zdraženi studij Sveučilište u Zagrebu, Hrvatski studiji (s FFDI). Sveučilišta u Zagrebu - upisani studenti, apsolvanti i studenti koji su završili studij) podaci ne postoje u strukturi sastavnice za ak.g.2013./2014., Sveučilište u Zagrebu - Hrvatski studiji (s FFDI)

(Tablica 10. Stručni studij Sveučilište u Zagrebu, Hrvatski studiji (s FFDI). Sveučilišta u Zagrebu - upisani studenti, apsolvanti i studenti koji su završili studij) podaci ne postoje u strukturi sastavnice za ak.g.2013./2014., Sveučilište u Zagrebu - Hrvatski studiji (s FFDI)

(Tablica 11. Dodiplomski studij Sveučilište u Zagrebu, Hrvatski studiji (s FFDI). Sveučilišta u Zagrebu - upisani studenti, apsolvanti i studenti koji su završili studij) podaci ne postoje u strukturi sastavnice za ak.g.2013./2014., Sveučilište u Zagrebu - Hrvatski studiji (s FFDI)

## III. STRANI STUDENTI

Napomena: Podaci o upisanim stranimi studenima i apsolutnim odnosu se na stanje na dan 1. listopada 2013.  
 Strani studenti = studenti koji nisu državljanin Republike Hrvatske, a upisani su na cjeloviti studijski program, izvan programa studentske razmjene.  
 Apsolventi = studenti koji su odslušali sve kolegije i imaju verificirane sve obveze u indeksu, ali polažu ispite i/ili izrađuju završni ili diplomski rad.

Tablica 12. Strani studenti, Sveučilište u Zagrebu - Hrvatski studiji (s FFDI) - upisani i apsolventi

STUDIJ	I. godina		II. godina		III. godina		IV. godina		V. godina		VI. godina		Apsolventi		UKUPNO	
	M	Ž	M	Ž	M	Ž	M	Ž	M	Ž	M	Ž	M	Ž	M	Ž
Sveučilišni preddiplomski studij	1		1	1			0	0			0	0	0	1	1	2
Sveučilišni integrirani preddiplomski i diplomski studij		0		0		0	0	0			0	0	0	0	0	0
Sveučilišni diplomski studij		0		0		0	0	0			0	0	0	0	0	0
Zajednički studij		0		0		0	0	0			0	0	0	0	0	0
Združeni studij		0		0		0	0	0			0	0	0	0	0	0
Stručni studij		0		0		0	0	0			0	0	0	0	0	0
Doddiplomski studij*		0		0		0	0	0			0	0	0	0	0	0
<b>UKUPNO</b>	<b>1</b>	<b>0</b>	<b>1</b>	<b>1</b>	<b>0</b>	<b>0</b>	<b>0</b>	<b>0</b>	<b>0</b>	<b>0</b>	<b>0</b>	<b>0</b>	<b>0</b>	<b>1</b>	<b>1</b>	<b>2</b>

\* slušali nastavu po dodiplomskom programu u ak. god. 2013./2014.

Tablica 13. Strani studenti, Sveučilište u Zagrebu - Hrvatski studiji (s FFDI) - prema prebivalištu (zemlja/država iz koje dolaze)

STUDIJ	I. godina	II. godina		III. godina		IV. godina		V. godina		VI. godina	zemlja / država	Apsolventi	zemlja / država	Ukp. stranih studenata	Ukp. po zemljama Ukrajina - 1, Kanada - 1
		M	Ž	M	Ž	M	Ž	M	Ž						
Sveučilišni preddiplomski studij	1		1								Ukrajina - 1	0	2		
Sveučilišni integrirani preddiplomski i diplomski studij												0	0		
Sveučilišni diplomski studij												0	0		
Zajednički studij												0	0		
Združeni studij												0	0		
Stručni studij												0	0		
Doddiplomski studij*												0	0		
<b>UKUPNO</b>	<b>1</b>		<b>1</b>							<b>0</b>	<b>0</b>	<b>0</b>	<b>2</b>		<b>Ukrajina - 1, Kanada - 1</b>

\* slušali nastavu po dodiplomskom programu u ak. god. 2013./2014.

(Tablica 14. Strani studenti, Sveučilište u Zagrebu - Hrvatski studiji (s FFDI) - položili završni (ZD) odnosno diplomski ispit (DI))  
 podaci ne postoje u strukturi sastavnice za ak.g.2013./2014., Sveučilište u Zagrebu - Hrvatski studiji (s FFDI)

## IV. POSLJEDIPLOMSKI STUDIJ

## a) specijalistički

(Tablica 15. Posljediplomski specijalistički studij Hrvatski studiji (s FFDI) Sveučilišta u Zagrebu - SVI (upisi poslije 1. 10. 2003.))  
 podaci ne postoje u strukturi sastavnice za ak.g.2013./2014., Sveučilište u Zagrebu - Hrvatski studiji (s FF)

(Tablica 16. Posljediplomski specijalistički studij Hrvatski studiji (s FFDI) Sveučilišta u Zagrebu - strani studenti (upisi poslije 1. 10. 2003.))  
 podaci ne postoje u strukturi sastavnice za ak.g.2013./2014., Sveučilište u Zagrebu - Hrvatski studiji (s FF)

## b) magistarski - mr. sc. (stari program)

(Tablica 17. Posljediplomski studij Hrvatski studiji (s FFDI) Sveučilišta u Zagrebu - magistarski - mr. sc. - SVI (upisi prije 1. 10. 2003., stari program))  
 podaci ne postoje u strukturi sastavnice za ak.g.2013./2014., Sveučilište u Zagrebu - Hrvatski studiji (s FFDI)

(Tablica 18. Posljediplomski studij Hrvatski studiji (s FFDI) Sveučilišta u Zagrebu - magistarski - mr. sc. - strani studenti (upisi prije 1. 10. 2003., stari program))  
 podaci ne postoje u strukturi sastavnice za ak.g.2013./2014., Sveučilište u Zagrebu - Hrvatski studiji (s FFDI)

## c) doktorski

Napomena: upisuje se stanje na dan 1. listopada 2013. za upisane polaznike, te 30. rujna 2014. za sve ostale podatke.

Tablica 19. Broj prijavljenih tema doktorskih radova

Naziv poslijediplomskog doktorskog studija	I. godina			II. godina			III. godina			Ukupno		
	M	Ž	Ukp.	M	Ž	Ukp.	M	Ž	Ukp.	M	Ž	Ukp.
Poslijediplomski doktorski studij filozofije	0	0	0	0	0	0	1	3	4	1	3	4
Poslijediplomski doktorski studij kroatologije	0	0	0	0	0	0	1	2	3	1	2	3
Poslijediplomski doktorski studij povijesti	0	0	0	0	0	0	9	2	11	9	2	11
Poslijediplomski doktorski studij Filozofija (FFDI)	0	0	0	0	0	0	2	0	2	2	0	2
Poslijediplomski doktorski studij Religijske znanosti (FFDI)	0	0	0	0	0	0	1	0	1	1	0	1
<b>UKUPNO</b>	<b>0</b>	<b>0</b>	<b>0</b>	<b>0</b>	<b>0</b>	<b>0</b>	<b>14</b>	<b>7</b>	<b>21</b>	<b>14</b>	<b>7</b>	<b>21</b>

Tablica 20. Broj prihvaćenih prijava tema doktorskih radova

Naziv poslijediplomskog doktorskog studija	I. godina			II. godina			III. godina			Ukupno		
	M	Ž	Ukp.	M	Ž	Ukp.	M	Ž	Ukp.	M	Ž	Ukp.
Poslijediplomski doktorski studij filozofije	0	0	0	0	0	0	0	0	0	0	0	0
Poslijediplomski doktorski studij kroatologije	0	0	0	0	0	0	1	1	2	1	1	2
Poslijediplomski doktorski studij povijesti	0	0	0	0	0	0	7	4	11	7	4	11
Poslijediplomski doktorski studij Filozofija (FFDI)	0	0	0	0	0	0	1	0	1	1	0	1
Poslijediplomski doktorski studij Religijske znanosti (FFDI)	0	0	0	0	0	0	1	0	1	1	0	1
<b>UKUPNO</b>	<b>0</b>	<b>0</b>	<b>0</b>	<b>0</b>	<b>0</b>	<b>0</b>	<b>10</b>	<b>5</b>	<b>15</b>	<b>10</b>	<b>5</b>	<b>15</b>

Tablica 21.a. Broj doktorskih radova predanih na ocjenu

Naziv poslijediplomskog doktorskog studija	I. godina			II. godina			III. godina			Ukupno		
	M	Ž	Ukp.	M	Ž	Ukp.	M	Ž	Ukp.	M	Ž	Ukp.
Poslijediplomski doktorski studij filozofije	0	0	0	0	0	0	1	0	1	1	0	1
Poslijediplomski doktorski studij kroatologije	0	0	0	0	0	0	0	1	1	0	1	1
Poslijediplomski doktorski studij povijesti	0	0	0	0	0	0	1	5	6	1	5	6
<b>UKUPNO</b>	<b>0</b>	<b>0</b>	<b>0</b>	<b>0</b>	<b>0</b>	<b>0</b>	<b>2</b>	<b>6</b>	<b>8</b>	<b>2</b>	<b>6</b>	<b>8</b>

Tablica 21.b. Broj obranjenih doktorskih radova

Naziv poslijediplomskog doktorskog studija	Znanstveno područje rada	Znanstveno polje rada	Broj obranjenih doktorskih radova		
			M	Ž	Ukp.
Poslijediplomski doktorski studij filozofije	područje humanističkih znanosti	filozofija	1	0	1
Poslijediplomski doktorski studij kroatologije	interdisciplinarno područje	kroatologija	0	1	1
Poslijediplomski doktorski studij povijesti	područje humanističkih znanosti	povijest	4	6	10
Poslijediplomski doktorski studij Filozofija (FFDI)	područje humanističkih znanosti	filozofija	1	0	1
Poslijediplomski doktorski studij Religijske znanosti (FFDI)	interdisciplinarno područje	religijske znanosti	0	0	0
<b>UKUPNO</b>			<b>6</b>	<b>7</b>	<b>13</b>

Tablica 22.a. Broj polaznika doktorskog studija

Naziv doktorskog studija	I. godina			II. godina			III. godina			Ukupno		
	M	Ž	Ukp.	M	Ž	Ukp.	M	Ž	Ukp.	M	Ž	Ukp.
Poslijediplomski doktorski studij filozofije	6	1	7	2	1	3	12	14	26	20	16	36
Poslijediplomski doktorski studij kroatologije	0	2	2	1	7	8	19	24	43	20	33	53
Poslijediplomski doktorski studij povijesti	5	2	7	7	1	8	40	23	63	52	26	78
Poslijediplomski doktorski studij Filozofija (FFDI)	0	0	0	2	1	0	0	0	0	2	1	3
Poslijediplomski doktorski studij Religijske znanosti (FFDI)	0	0	0	5	1	0	0	0	0	5	1	6
<b>UKUPNO</b>	<b>11</b>	<b>5</b>	<b>16</b>	<b>17</b>	<b>11</b>	<b>19</b>	<b>71</b>	<b>61</b>	<b>132</b>	<b>99</b>	<b>77</b>	<b>176</b>

(Tablica 22.b. Broj inozemnih doktoranada na sastavnici)

Hrvatski Studiji ( s FFDI) u ak. god. nisu imali inozemne doktorande na sastavnici

(Tablica 23. Broj doktoranada koji su proveli najmanje 3 mjeseca na usavršavanju izvan RH)

Hrvatski studiji ( s FFDI) za ak. god. 2013/2014. nemaju te podatke

(Tablica 24. Broj doktora znanosti koji su nakon doktorskog studija na usavršavanju izvan RH proveli bez prekida najmanje 6 mjeseci )

Hrvatski studiji ( s FFDI) za ak. god. 2013/2014. nemaju te podatke

(Tablica 25. Broj postdoktoranada na sastavnici)

Hrvatski studiji ( s FFDI) u ak. god. 2013/2014. nisu imali postdoktorande na sastavnici

(Tablica 26. Broj postdoktoranada iz inozemstva koji su na sastavnici proveli bez prekida najmanje 6 mjeseci)

Hrvatski studiji ( s FFDI) u ak. god. 2013/2014. nisu imali postdoktorande iz inozemstva na sastavnici

Tablica 27. Broj doktoriranih znanstvenih novaka

Naziv poslijediplomskog doktorskog studija	Znanstveno područje rada	Znanstveno polje rada	Broj polaznika		
			M	Ž	Ukp.
Poslijediplomski doktorski studij filozofije	područje humanističkih znanosti	filozofija	0	0	0
Poslijediplomski doktorski studij kroatologije	interdisciplinarno područje	kroatologija	0	1	1
Poslijediplomski doktorski studij povijesti	područje humanističkih znanosti	povijest	4	3	7
Poslijediplomski doktorski studij povijesti	područje humanističkih znanosti	filozofija	0	0	0
Poslijediplomski doktorski studij povijesti	interdisciplinarno područje	religijske znanosti	0	0	0
<b>UKUPNO</b>			<b>4</b>	<b>4</b>	<b>8</b>

(Tablica 28. Broj doktorata dodijeljenih inozemnim studentima)

Hrvatski studiji ( s FFDI) u ak. god. 2013/2014. nisu dodijeli doktorat inozemnim studentima

(Tablica 29. Broj pokrenutih međunarodnih dvojnih doktorata (cotutelle de these))

Hrvatski studiji ( s FFDI) u ak. god. 2013/2014. nisu pokrenuli nijedan dvojni doktorat

(Tablica 30. Broj završenih međunarodnih dvojnih doktorata (cotutelle de these))

Hrvatski studiji ( s FFDI) u ak. god. 2013/2014. nisu imani nijedan završen dvojni doktorat

## V. NASTAVNO OSOBLJE I OSTALI DJELATNICI

Tablica 31. Nastavnici, suradnici u nastavi i ostali djelatnici - SVI na Hrvatskim studijima Sveučilišta u Zagrebu (s FFDI)

Legenda: PV = puno radno vrijeme, NV = nepuno radno vrijeme, NV = komulativni radni odnos, KO = komulativni radni odnos, FZ = financiranje zaposlenika, FVS = financiranje vanjskih suradnika

Redni broj	Zvanje / naziv radnog mjesta	MUSKARCI										ŽENE										SVEUKUPNO											
		PV		NV		KO		FZ		FVS		PV		NV		KO		FZ		FVS		PV		NV		KO		FZ		FVS			
		broj izvršitelja	% radnog vremena*	broj izvršitelja	% radnog vremena*	broj izvršitelja	% radnog vremena*	broj izvršitelja	% radnog vremena*	broj izvršitelja	% radnog vremena*	broj izvršitelja	% radnog vremena*	broj izvršitelja	% radnog vremena*	broj izvršitelja	% radnog vremena*	broj izvršitelja	% radnog vremena*	broj izvršitelja	% radnog vremena*	broj izvršitelja	% radnog vremena*	broj izvršitelja	% radnog vremena*	broj izvršitelja	% radnog vremena*	broj izvršitelja	% radnog vremena*	broj izvršitelja	% radnog vremena*		
I.	<b>NASTAVNICI SURADNICI U NASTAVI</b>	38	0	112	104	8	43	0	6	6x50%	49	47	2	89	79	10	81	0	6	6x50%	87	85	2	201	183	18	85	2	201	183	18		
II.	<b>Znanstveno-nastavna zvanja</b>	26	0	66	61	5	16	0	6	6x50%	22	22	0	39	36	3	42	0	6	6x50%	48	48	0	105	97	8	48	0	105	97	8		
1.	Redoviti profesor/t	7	0	7	7	0	10	9	1	0	1	1	0	3	3	0	8	0	0	0	0	8	8	0	13	12	1	8	0	13	12	1	
2.	Redoviti profesor/p	1	0	1	1	0	25	24	1	1	0	1	0	1	1	0	13	12	1	0	0	2	2	0	38	36	2	2	0	38	36	2	
3.	Izvanredni profesor	8	0	8	8	0	15	14	1	5	0	5	5	0	9	9	0	13	0	0	13	13	0	24	23	1	13	0	24	23	1		
4.	Docent	10	0	10	10	0	16	14	2	9	0	6	6x50%	15	15	0	14	12	2	19	0	25	25	0	30	26	4	25	0	30	26	4	
III.	<b>Nastavna zvanja</b>	0	0	0	0	0	0	0	0	0	3	3	0	20	20	0	3	0	0	0	3	3	0	39	39	0	3	0	39	39	0		
5.	Profesor visoke škole	0	0	0	0	0	0	0	0	0	0	0	0	0	0	0	0	0	0	0	0	0	0	0	0	0	0	0	0	0	0	0	
6.	Viši predavač	0	0	0	0	0	1	1	0	1	0	1	1	0	1	1	0	1	0	1	0	1	1	0	2	2	0	1	0	2	2	0	
7.	Predavač	0	0	0	0	0	17	17	0	1	0	1	1	0	19	19	0	1	0	0	0	1	1	0	36	36	0	1	0	36	36	0	
8.	Viši lektor	0	0	0	0	0	1	1	0	0	0	0	0	0	0	0	0	0	0	0	0	0	0	0	1	1	0	0	0	1	1	0	
9.	Lektor	0	0	0	0	0	0	0	0	1	0	1	1	0	0	0	0	1	0	0	0	1	1	0	0	0	0	0	0	0	0	0	
10.	Viši umjetnički suradnik (viši korepetitor)	0	0	0	0	0	0	0	0	0	0	0	0	0	0	0	0	0	0	0	0	0	0	0	0	0	0	0	0	0	0	0	
11.	Umjetnički suradnik (korepetitor)	0	0	0	0	0	0	0	0	0	0	0	0	0	0	0	0	0	0	0	0	0	0	0	0	0	0	0	0	0	0	0	
IV.	<b>Suradnička zvanja</b>	1	0	1	1	0	13	11	2	3	0	3	3	0	20	14	6	4	0	0	0	4	4	0	33	25	8	4	0	33	25	8	
12.	Viši asistent	1	0	1	1	0	8	6	2	3	0	3	3	0	5	4	1	4	0	4	0	4	4	0	13	10	3	4	0	13	10	3	
13.	Asistent	0	0	0	0	0	5	5	0	0	0	0	0	15	10	5	0	0	0	15	10	5	0	0	20	15	5	0	0	20	15	5	
IV.	<b>Stručna zvanja (u znan. i vis. obrazovanju)</b>	5	0	5	5	0	0	0	2	0	2	2	0	2	0	0	0	7	0	0	7	7	0	5	2	0	0	0	5	2	0	0	
14.	Stručni savjetnik	0	0	0	0	0	0	0	0	0	0	0	0	0	0	0	0	0	0	0	0	0	0	0	0	0	0	0	0	0	0	0	
15.	Viši stručni suradnik	0	0	0	0	0	0	0	0	0	0	0	0	0	0	0	0	0	0	0	0	0	0	0	0	0	0	0	0	0	0	0	
16.	Stručni suradnik	5	0	5	5	0	0	0	2	0	2	2	0	2	0	0	7	0	0	7	0	7	7	0	5	2	0	0	5	2	0	0	
IV.	<b>Znanstvena zvanja</b>	0	0	0	0	0	14	13	1	0	0	0	0	0	10	9	1	0	0	0	0	0	0	0	24	22	2	0	0	24	22	2	
17.	Znanstveni savjetnik	0	0	0	0	0	7	7	0	0	0	0	0	3	3	0	0	0	0	3	0	0	0	0	10	10	0	0	0	10	10	0	
18.	Viši znanstveni suradnik	0	0	0	0	0	2	1	1	0	0	0	0	3	3	0	0	0	0	3	0	0	0	0	5	4	1	0	0	5	4	1	
19.	Znanstveni suradnik	0	0	0	0	0	5	5	0	0	0	0	0	4	3	1	0	0	0	4	3	1	0	0	9	8	1	0	0	9	8	1	
IV.	<b>Znanstveni novaci</b>	6	0	6	6	0	0	0	19	0	19	19	0	0	0	0	25	0	0	0	0	25	25	0	0	0	0	0	0	0	0	0	0
20.	Znanstveni novak - viši asistent	3	0	3	3	0	0	0	8	0	8	8	0	0	0	0	11	0	0	0	0	11	11	0	0	0	0	0	0	0	0	0	0
21.	Znanstveni novak - asistent	3	0	3	3	0	0	0	11	0	11	11	0	0	0	0	14	0	0	0	0	14	14	0	0	0	0	0	0	0	0	0	0
II.	<b>OSTALI ZAPOSLENICI U NASTAVI</b>	1	0	1	1	0	0	0	0	0	0	0	0	0	0	0	1	0	0	0	1	1	0	1	0	0	0	0	1	0	0	0	
22.	Radno mjesto I. vrste - knjižničarski savjetnik	0	0	0	0	0	0	0	0	0	0	0	0	0	0	0	0	0	0	0	0	0	0	0	0	0	0	0	0	0	0	0	
23.	Radno mjesto I. vrste - viši knjižničar	0	0	0	0	0	0	0	0	0	0	0	0	0	0	0	0	0	0	0	0	0	0	0	0	0	0	0	0	0	0	0	0
24.	Radno mjesto I. vrste - diplomirani knjižničar	0	0	0	0	0	0	0	0	0	0	0	0	0	0	0	0	0	0	0	0	0	0	0	0	0	0	0	0	0	0	0	0
25.	Radno mjesto II. vrste - knjižničar	1	0	1	1	0	0	0	0	0	0	0	0	0	0	0	1	0	0	0	0	1	1	0	1	0	0	0	0	0	0	0	0
26.	Radno mjesto III. vrste - pomoćni knjižničar	0	0	0	0	0	0	0	0	0	0	0	0	0	0	0	0	0	0	0	0	0	0	0	0	0	0	0	0	0	0	0	0
27.	Radno mjesto II. vrste - viši tehničar	0	0	0	0	0	0	0	0	0	0	0	0	0	0	0	0	0	0	0	0	0	0	0	0	0	0	0	0	0	0	0	0
28.	Radno mjesto II. vrste - viši laborant	0	0	0	0	0	0	0	0	0	0	0	0	0	0	0	0	0	0	0	0	0	0	0	0	0	0	0	0	0	0	0	0
29.	Radno mjesto III. vrste - tehnički suradnik	0	0	0	0	0	0	0	0	0	0	0	0	0	0	0	0	0	0	0	0	0	0	0	0	0	0	0	0	0	0	0	0
30.	Radno mjesto III. vrste - laborant	0	0	0	0	0	0	0	0	0	0	0	0	0	0	0	0	0	0	0	0	0	0	0	0	0	0	0	0	0	0	0	0
I.+II.	<b>U K U P N O</b>	39	0	112	104	8	43	0	6	6x50%	49	47	2	89	79	10	82	0	6	6x50%	88	85	3	201	183	18	85	3	201	183	18		

Redni broj	MUŠKARCI												ŽENE												SVEUKUPNO									
	PV			NV			KO			FZ			FVS			PV			NV			KO			FZ			FVS						
	broj izvršitelja	% radnog vremena*	broj izvršitelja	broj izvršitelja	% radnog vremena*	broj izvršitelja	broj izvršitelja	% radnog vremena*	broj izvršitelja	Ukupno zaposlenici	Državni proračun	Vlastita sredstva	Ukp. vanjski suradnici	Državni proračun	Vlastita sredstva	Ukupno zaposlenici	Državni proračun	Vlastita sredstva	Ukp. vanjski suradnici	Državni proračun	Vlastita sredstva	Ukupno zaposlenici	Državni proračun	Vlastita sredstva	Ukp. vanjski suradnici	Državni proračun	Vlastita sredstva							
	1	2	3	3a	4a+2+3	5	6	7	8	9	10	11	11a	12	12a	13	13+10+12	14	15	16	17	18	19+10	20+2+11	20a+2b+11a	21+9+12	22+3a+12a	23	24	25+7+16	26	27		
III. SLUŽBENICI I NAMJEŠTENICI**	8	0	0	0	8	5	3	0	0	0	20	0	0	0	0	20	17	3	0	0	0	28	0	0	0	28	6	0	0	0	0	0		
III.1. Službenici	7	0	0	0	7	5	2	0	0	0	14	0	0	0	0	14	13	1	0	0	0	21	0	0	0	21	3	0	0	0	0	0		
31. Položaj I. vrste	1	0	0	0	1	1	0	0	0	0	3	0	0	0	0	3	3	0	0	0	0	4	0	0	0	4	0	0	0	0	0	0		
32. Položaj II. vrste	0	0	0	0	0	0	0	0	0	0	0	0	0	0	0	0	0	0	0	0	0	0	0	0	0	0	0	0	0	0	0	0		
33. Položaj III. vrste	0	0	0	0	0	0	0	0	0	0	0	0	0	0	0	0	0	0	0	0	0	0	0	0	0	0	0	0	0	0	0	0	0	
34. Radna mjesta I. vrste	1	0	0	0	1	1	0	0	0	0	3	0	0	0	0	3	3	0	0	0	0	4	0	0	0	4	0	0	0	0	0	0	0	0
35. Radna mjesta II. vrste	1	0	0	0	1	1	0	0	0	0	2	0	0	0	0	2	2	0	0	0	0	3	0	0	0	3	0	0	0	0	0	0	0	0
36. Radna mjesta III. vrste	4	0	0	0	4	2	2	0	0	0	6	0	0	0	0	6	5	1	0	0	0	10	0	0	0	10	7	3	0	0	0	0	0	
III.1.1. Namještenici	1	0	0	0	1	0	1	0	0	0	6	0	0	0	0	6	4	2	0	0	0	7	0	0	0	7	4	3	0	0	0	0	0	
37. Položaj II. vrste	0	0	0	0	0	0	0	0	0	0	0	0	0	0	0	0	0	0	0	0	0	0	0	0	0	0	0	0	0	0	0	0	0	
38. Položaj III. vrste	0	0	0	0	0	0	0	0	0	0	0	0	0	0	0	0	0	0	0	0	0	0	0	0	0	0	0	0	0	0	0	0	0	0
39. Radna mjesta II. vrste	0	0	0	0	0	0	0	0	0	0	0	0	0	0	0	0	0	0	0	0	0	0	0	0	0	0	0	0	0	0	0	0	0	0
40. Radna mjesta III. vrste	0	0	0	0	0	0	0	0	0	0	0	0	0	0	0	0	0	0	0	0	0	0	0	0	0	0	0	0	0	0	0	0	0	0
41. Radna mjesta IV. vrste	1	0	0	0	1	0	1	0	0	0	6	0	0	0	0	6	4	2	0	0	0	7	0	0	0	7	4	3	0	0	0	0	0	0
III.1.1.1. SVEUKUPNO	47	0	0	0	47	43	4	112	104	8	63	0	0	6	6	6	50%	69	64	5	89	79	10	110	0	0	107	9	201	183	18	0	0	

## Napomena:

a) Puno radno vrijeme: iznosi 40 sati tjedno. Poslovi zaposlenika u nastavi i okviru 40 satnog radnog vremena normirani su u Kolektivnom ugovoru za znanost i visoko obrazovanje NN 142/2010. Okazan Odlukom Vlade RH (27. 3. 2014.)

b) Nepuno radno vrijeme: svako kraće od punog radnog vremena.

c) Kumulativni radni odnos: rad u nepunom radnom vremenu kod dva ili više poslodavaca.

\*Podatci za nepuno radno vrijeme i kumulativni radni odnos upisuju se na sljedeći način:

npr. ako je br. izvršitelja "4", u stupce % radnog vremena ne upisujete broj 4, već raspodjelu, npr.: "1x80%, 2x50%, 1x20%"; na taj način ispunjavaju se i ćelije pod SVEUKUPNO!

\*\*Sukladno Uredbi o nazivima radnih mjesta i koeficijentima složenosti poslova u javnim službama (Narodne novine broj 25/2013., 72/2013., 151/2013., 9/2014., 40/2014., 51/2014., 77/2014., 83/2014., 87/2014.)

d) Podatci za financiranje zaposlenika (FZ) popunjavaju se tako da brojke upisane za Državni proračun i za Vlastita sredstva, kada se zbroje, odgovaraju broju kojeg ste upisali pod Ukupno zaposlenici.

Podatci za financiranje vanjskih suradnika (FVS) popunjavaju se tako da brojke upisane za Državni proračun i za Vlastita sredstva, kada se zbroje, odgovaraju broju kojeg ste upisali pod Ukupno vanjski suradnici

(Tablica 32. Strani nastavnici i istraživači koji su trenutno zaposleni u RH - Hrvatski studiji Sveučilišta u Zagrebu (6 FFD))

U ak.g.2013./2014., Sveučilište u Zagrebu - Hrvatski studiji (6 FFD) nema stranih nastavnika i istraživača

## VI. OSTALI PODATCI

Tablica 33. Istraživačka djelatnost - Hrvatski studiji (s FFDI) Sveučilišta u Zagrebu

## a) Projekti

	Broj projekata (ukupno)	Tip projekata		Broj osoba uključenih u projekte (iz sastavnice)
		Znanstveno istraživački	Stručni	
<b>Nacionalni projekti</b>				
Z - projekti	9	9	0	44
NZZ	1	1	0	3
UKF	0	0	0	0
TEST	0	0	0	0
BICRO - RAZUM, TEHCRO, VENCRO, IRCRO, KONCRO	0	0	0	0
Ostali programi	0	0	0	0
Ostali projekti financirani iz proračuna	5	5	0	20
<b>UKUPNO</b>	<b>15</b>	<b>15</b>	<b>0</b>	<b>67</b>
<b>Međunarodni projekti</b>				
FP7	0	0	0	0
IPA	0	0	0	0
COST	0	0	0	0
EUREKA	0	0	0	0
TEMPUS	0	0	0	0
Ostali programi Europske unije	0	0	0	0
ESF	0	0	0	0
NIH	0	0	0	0
Bilateralni projekti (MZOŠ)	0	0	0	0
Multilateralni projekti (MZOŠ)	0	0	0	0
Ostali programi	0	0	0	0
<b>UKUPNO</b>	<b>0</b>	<b>0</b>	<b>0</b>	<b>0</b>
<b>Projekti s gospodarstvom</b>				
Nacionalni projekti	0	0	0	0
Međunarodni projekti	1	0	1	2
<b>UKUPNO</b>	<b>1</b>	<b>0</b>	<b>1</b>	<b>2</b>

## b) Patenti

U ak.g. 2013./2014. nema patenata na Hrvatskim studijima Sveučilišta u Zagrebu (s FFDI)





## KATOLIČKI BOGOSLOVNI FAKULTET

DEKAN: dr. sc. Tonči Matulić, redoviti profesor

PRODEKANICA ZA NASTAVU: dr. sc. Ružica Razum, izvanredna profesorica

PRODEKAN ZA ZNANOST: dr. sc. Slavko Slišković, izvanredni profesor

PRODEKAN ZA ORGANIZACIJSKA PITANJA I PODRUČNI STUDIJ: dr. sc. Mario Cifrak, izvanredni profesor

TAJNIK: Ivan Mahečić, dipl. iur.

### Nastavna djelatnost

U ak. god. 2013./2014. Fakultet je nastavio izvoditi integrirani preddiplomski i diplomski *Filozofsko-teološki studij* te integrirani preddiplomski i diplomski studij *Religiozna pedagogija i katehetika*, zatim preddiplomski studij *Crkvena glazba*, stručni trogodišnji studij *Teologija* te poslijediplomski znanstveni *Studij licencijata i doktorata*. Fakultetska se nastava odvija u okviru četrnaest katedri: Katedre za filozofiju, Katedre Svetog pisma Starog zavjeta, Katedre Svetog pisma Novog zavjeta, Katedre fundamentalne teologije, Katedre povijesti kršćanske literature i kršćanskog nauka, Katedre dogmatske teologije, Katedre moralne teologije, Katedre ekumenske teologije, Katedre pastoralne teologije, Katedre za liturgiku, Katedre crkvene povijesti, Katedre kanonskog prava, Katedre religiozne pedagogije i katehetike, Katedre socijalnog nauka Crkve. Na Fakultetu djeluju i znanstveno-nastavni instituti: Katehetski institut, Institut za crkvenu glazbu "Albe Vidaković" i Institut za teološku kulturu.

#### *Integrirani preddiplomski i diplomski studij*

Integrirani preddiplomski i diplomski studij traje deset semestara, čijim se završetkom stječe akademski naziv *magistar/a teologije (mag. theol.)* te *magistar/a religiozne pedagogije i katehetike (mag. paed. relig. et catech.)*. U okviru Fakulteta djeluje i područni studij – petogodišnji *Filozofsko-teološki studij* – koji se izvodi u Rijeci.

#### *Preddiplomski studij*

Institut za crkvenu glazbu "Albe Vidaković" izvodi sveučilišni preddiplomski studij *Crkvena glazba* u trajanju od osam semestara. Završetkom studija stječe se akademski naziv *sveučilišni/a prvostupnik/ca (baccalaureus/a) muzike* (univ. bacc. art.).

#### *Stručni studij*

Na Fakultetu se izvodi stručni studij *Teologije* u trajanju od šest semestara, čijim se završetkom stječe naziv *stručni/a prvostupnik/ca (baccalaureus/a) teologije* (bacc. theol.).

#### *Poslijediplomski studij licencijata i doktorata*

Na Fakultetu je organiziran poslijediplomski studij u sedam specijalizacija: I. *Specijalizacije u filozofiji*; II. *Specijalizacije u fundamentalnoj teologiji*; III. *Specijalizacije u dogmatskoj teologiji*; IV. *Specijalizacije u moralnoj teologiji*; V. *Specijalizacije u ekumenskoj teologiji*; VI. *Specijalizacije u pastoralnoj teologiji*; VII. *Specijalizacije u crkvenoj povijesti*. Studij II. ciklusa za stjecanje akademskoga stupnja *licencijata teoloških znanosti* traje dvije godine, a studij III. ciklusa za stjecanje akademskoga stupnja *doktora teoloških znanosti* jednu godinu.

### Znanstvena djelatnost

Projekti MZOS-a prihvaćeni za financiranje: Franjo Šanjek, *Hrvati i „Europa Duha“ od 15. do 18. st.*; Josip Baloban, *Europsko istraživanje vrednota: Hrvatska u Europi*; Stjepan Baloban, *Supsidijarnost u hrvatskom društvu*; Slavko Slišković, *Strossmayerov europeizam u politici i umjetnosti*; Ivan Karlič, *Lik Blažene Djevice Marije u franjevačkom propovjedništvu XVIII. st.*

#### *Organizacija konferencija i skupova*

Fakultet je bio (su)organizator nekoliko simpozija i skupova: Međunarodnoga znanstvenoga simpozija profesora filozofije i teologije u Sarajevu; 8. *Dies Theologicus* s temom *Suvremeni Areopag: vjera i razum u dijalogu*; Nacionalni mariološko-marijanski simpozij *U susret jubileju 300. obljetnice obrane Sinja (1715. – 2015.)*; *Prouke o Svetištu Gospe Sinjske i mariološka promišljanja nakon Drugoga vatikanskog sabora*; VII. međunarodni simpozij

crkvenih pravnika u Subotici; Svečana proslava 50. obljetnice osnutka i djelovanja Instituta za crkvenu glazbu „Albe Vidaković“; Simpozij *Tridentska baština: katolička obnova i konfesionalizacija u hrvatskim zemljama* u suorganizaciji KBF-a.

### Međunarodna suradnja

Nastavljena je suradnja nastavnika Fakulteta s kolegama u inozemstvu, s uglednim pojedincima iz srodnih ustanova u svijetu. Osobito se vodi briga o afiliranom, pripojenom teološkom učilištu u Bosni i Hercegovini – Franjevačkoj teologiji u Sarajevu. U ak. god. 2013./2014. u programima razmjene studenata sudjelovala su četiri studenta Fakulteta, a tri strana studenta gostovala su na Fakultetu.

### Nakladnička i knjižnična djelatnost

Nastavljena je nakladnička djelatnost Fakulteta objavljivanjem znanstvenoga časopisa *Bogoslovna smotra* (4 broja), *Croatia christiana periodica* (2 broja), *Sveta Cecilija* (4 broja), *Poslušni Duhu* (2 broja), *Biblija danas* (4 broja), *Riječki teološki časopis* (2 broja) i *Spectrum* (2 broja).

Knjižnica je u ak. god. 2013./2014. nastavila nabavljati i obrađivati novu građu, građu koja je pristigla darom te je pristupila unosu u programsku podršku *Zaki* staroga dijela fonda do sada popisanoga samo na listićima. Kupnjom je nabavljeno 427 svezaka knjiga, a razmjenom i darom nabavljeno je 685 svezaka monografskih publikacija. Ukupno je u knjižnični fond uneseno 1112 novih naslova, a unosom staroga fonda unesena su 2463 naslova te Staroga i Novoga zavjeta. Također je nastavljena pretplata na znanstvene teološke časopise njemačkoga, francuskoga, talijanskoga i engleskogaa govornoga područja, kao i razmjena znanstvenih časopisa *Bogoslovne smotre* i *Croatice christianae periodice* s 27 domaćih i 90 stranih znanstvenih revija. Rad u novoj programskoj podršci *Zaki* aktivan je u svim modulima: od obrade knjižnične građe, modula cirkulacije korisnika do *online* pretraživanja kataloga i rezervacije građe.

U 2013./2014. godini objavljeno je deset publikacija iz teologije, kako je prikazano u priloženoj tablici.

R.br.	Autor	Naslov	Vrsta*	Kolegij	Nakladnik
1.	V. B. Mandarić, R. Razum (ur.)	Solidarnost i znanje kao odgojno-obrazovne vrjednote, Zbornik radova s tribina 'Zajednički vidici'	P	Specijalna katehetika, ROK djece i predadoelscenata, ROK adolescenata i mladih	Glas Koncila
2.	J. Baloban, K. Nikodem, S. Zrinščak (ur.)	Vrednote u Hrvatskoj i u Europi. Komparativna analiza.	P	Fundamentalni pastoral	Kršćanska sadašnjost
3.	J. Šimunović	Božja remek djela u školi	P	Pastoral sakramenata	Glas Koncila
4.	I. Bodrožić	La sapienza in sant'Ilario e, san Girolamo	O	La sapienza nei Padri latini	Borola, Roma
5.	I. Bodrožić	La sapienza in sant'Agostino	O	La sapienza nei Padri latini	Borla, Roma
6.	I. Karlić	Sveti sakramenti. Susret s Isusom Kristom u sakramentima Crkve	P	Sakramenti	Kršćanska sadašnjost
7.	I. Karlić – T. Smiljanić	Neki naglasci odnosa između Crkve i politike u svjetlu koncilske i postkoncilske teološke misli kao kritika i korektiv	O	Teološka antropologija	Kršćanski akademski krug
8.	I. Karlić – D. Patafta	Teološke teme u djelu 'Istina katolicsanska' fra Antuna Bačića	O	Povijest	Hrvatski studiji Sveučilišta u Zagrebu
9.	B. Lujčić	Vjera u Boga uvijek novih mogućnosti. Pretpostavke za biblijsku teologiju Staroga zavjeta	P	Biblijska teologija SZ	Kršćanska sadašnjost
10.	B. Lujčić	Proroci. Osoba. Vrijeme. Poruka	P	Uvod i egzegeza SZ. Proroci	Kršćanska sadašnjost

\* U (udžbenik) S (skripta) P (priručnik) O (ostale vrste literature)

**I. STUDENTI - SVI**
**Tablica 1. Upisani studenti i absolventi - SVI na svim studijima Katoličkoga bogoslovnog fakulteta Sveučilišta u Zagrebu**

Napomena: Podaci o upisanim studentima i absolventima odnose se na stanje na dan 1. listopada 2013., uključujući ponavljajuće, studente upisane prema posebnim uvjetima, strane studente i absolvente.

**Legenda:** M= muškarci, Ž = žene, red\* = redoviti studenti koji studiraju uz potporu Ministarstva, red\*\* = redoviti studenti koji snose dio troškova studija, Ukp. = Ukupno  
 Redovni i izvanredni studenti = definirani prema pravilniku o studiranju sastavnice ili prema Sveučilišnom pravilniku o studiranju ako na sastavnici takav pravilnik ne postoji  
 Absolventi = studenti koji su odslužili sve kolegije i imaju verificirane sve obveze u indeksu, ali poldžu ispite i/ili izradju završni ili diplomski rad, pojam absolventi odnosi se isključivo na studente dodiplomskog i stručnog dodiplomskog studija.

**a) SVEUČILIŠNI STUDIJ**

Način studiranja	I. godina			II. godina			III. godina			IV. godina			SVI		
	M	Ž	Ukp.	M	Ž	Ukp.	M	Ž	Ukp.	M	Ž	Ukp.	M	Ž	Ukp.
red*	3	5	8	4	2	6	1	1	2	2	5	7	10	13	23
red**	1	1	2	0	0	0	0	0	0	0	0	0	1	1	2
izvanredni	0	0	0	0	0	0	0	0	0	0	0	0	0	0	0
<b>Ukupno</b>	<b>4</b>	<b>6</b>	<b>10</b>	<b>4</b>	<b>2</b>	<b>6</b>	<b>1</b>	<b>1</b>	<b>2</b>	<b>2</b>	<b>5</b>	<b>7</b>	<b>11</b>	<b>14</b>	<b>25</b>

Način studiranja	I. godina			II. godina			III. godina			IV. godina			V. godina			VI. godina			SVI			
	M	Ž	Ukp.	M	Ž	Ukp.	M	Ž	Ukp.	M	Ž	Ukp.	M	Ž	Ukp.	M	Ž	Ukp.	M	Ž	Ukp.	
red*	71	47	118	64	60	124	24	46	70	29	52	81	47	65	112	0	0	0	235	270	505	
red**	19	24	43	9	8	17	49	22	71	17	23	40	48	94	142	0	0	0	142	171	313	
izvanredni	0	0	0	0	0	0	0	0	0	0	0	0	0	0	0	0	0	0	0	0	0	0
<b>Ukupno</b>	<b>90</b>	<b>71</b>	<b>161</b>	<b>73</b>	<b>68</b>	<b>141</b>	<b>73</b>	<b>68</b>	<b>141</b>	<b>46</b>	<b>75</b>	<b>121</b>	<b>95</b>	<b>159</b>	<b>254</b>	<b>0</b>	<b>0</b>	<b>0</b>	<b>377</b>	<b>441</b>	<b>818</b>	

Katolički bogoslovni fakultet u ak. god. 2013./14. nije imao diplomskih studija.  
 Katolički bogoslovni fakultet u ak. god. 2013./14. nije imao zadjednički studij.  
 Katolički bogoslovni fakultet u ak. god. 2013./14. nije imao združeni studij.

**b) STRUČNI STUDIJ**

Način studiranja	I. godina			II. godina			III. godina			ABSOLVENTI			SVI		
	M	Ž	Ukp.	M	Ž	Ukp.	M	Ž	Ukp.	M	Ž	Ukp.	M	Ž	Ukp.
red*	10	8	18	2	5	7	1	7	8	0	0	0	13	20	33
red**	1	5	6	0	1	1	1	8	9	5	11	16	7	25	32
izvanredni	5	6	11	1	2	3	4	9	13	0	6	6	10	23	33
<b>Ukupno</b>	<b>16</b>	<b>19</b>	<b>35</b>	<b>3</b>	<b>8</b>	<b>11</b>	<b>6</b>	<b>24</b>	<b>30</b>	<b>5</b>	<b>17</b>	<b>22</b>	<b>30</b>	<b>68</b>	<b>98</b>

c) **DODIPLOMSKI STUDIJ**

Katolički bogoslovni fakultet u ak. god. 2013./14. nije imao dodiplomski studij.

Tablica 1.a. - Ukupan broj studenata i apsolvenera na svim studijima Katoličkoga bogoslovnog fakulteta Sveučilišta u Zagrebu

SVEUČILIŠTE UZAGREBU	Način studiranja	APSOLVENTI			SVI**		
		M	Ž	Ukp.	M	Ž	Ukp.
KATOLIČKI BOGOSLOVNI FAKULTET	red*	0	0	0	258	303	561
	red**	5	11	16	150	197	347
	izvanredni	0	6	6	10	23	33
	<b>Ukupno</b>	<b>5</b>	<b>17</b>	<b>22</b>	<b>418</b>	<b>523</b>	<b>941</b>

\*\*studiji; (a) sveučilišni + (b) stručni + (c) dodiplomski

Tablica 1.b. - Broj apsolvenera po studijima Katoličkoga bogoslovnog fakulteta Sveučilišta u Zagrebu

SVEUČILIŠTE U ZAGREBU	Način studiranja	STRUČNI STUDIJ			DODIPLOMSKI STUDIJ			SVEUKUPNO**		
		M	Ž	Ukp.	M	Ž	Ukp.	M	Ž	Ukp.
KATOLIČKI BOGOSLOVNI FAKULTET	red*	0	0	0	0	0	0	0	0	0
	red**	5	11	16	0	0	0	5	11	16
	izvanredni	0	6	6	0	0	0	0	6	6
	<b>Ukupno</b>	<b>5</b>	<b>17</b>	<b>22</b>	<b>0</b>	<b>0</b>	<b>0</b>	<b>5</b>	<b>17</b>	<b>22</b>

\*\*studiji; (a) sveučilišni + (b) stručni + (c) dodiplomski

Tablica 1.c. - Broj studenata po studijima Katoličkoga bogoslovnog fakulteta Sveučilišta u Zagrebu

SVEUČILIŠTE U ZAGREBU	Način studiranja	STRUČNI STUDIJ						SVEUČILIŠNI STUDIJ						DODIPLOMSKI STUDIJ			SVEUKUPNO**		
		PREDDIPLOMSKI		INTEGRIRANI		DIPLOMSKI		ZAJEDNIČKI		ZDRUŽENI		STRUČNI STUDIJ		DODIPLOMSKI STUDIJ		SVEUKUPNO**			
KATOLIČKI BOGOSLOVNI FAKULTET	red*	M	Ž	M	Ž	M	Ž	M	Ž	M	Ž	M	Ž	M	Ž	M	Ž	Ukp.	
	red**	10	13	23	235	270	505	0	0	0	0	13	20	33	0	0	258	303	561
	izvanredni	0	0	0	0	0	0	0	0	0	0	0	0	0	0	0	0	0	0
	<b>Ukupno</b>	<b>11</b>	<b>14</b>	<b>25</b>	<b>377</b>	<b>441</b>	<b>818</b>	<b>0</b>	<b>0</b>	<b>0</b>	<b>0</b>	<b>30</b>	<b>68</b>	<b>98</b>	<b>0</b>	<b>0</b>	<b>418</b>	<b>523</b>	<b>941</b>

\*\*studiji; (a) sveučilišni + (b) stručni + (c) dodiplomski

Tablica 2. Upisani studenti - ponavljači - SVI na svim studijima Katoličkoga bogoslovnog fakulteta Sveučilišta u Zagrebu

**Napomena:** Pod **ukupno\*** podrazumijevaju se svi upisani studenti bez apsolviranja.  
*Ponavljači koji nisu stekli dovoljno ECTS bodova za upis više godine te su upisani na semestar koji pripada toj godini studija.*

**a) SVEUČILIŠNI STUDIJ**

Način studiranja	I. godina		II. godina		III. godina		IV. godina		V. godina		VI. godina		SVEUKUPNO	
	ukupno*	ponavljači	ukupno*	ponavljači	ukupno*	ponavljači	ukupno*	ponavljači	ukupno*	ponavljači	ukupno*	ponavljači	ukupno*	ponavljači
red**	8	0	6	0	2	0	7	0	23	0	0	0	505	0
red**	2	1	0	0	0	0	0	0	2	1	0	0	313	199
izvanredni	0	0	0	0	0	0	0	0	0	0	0	0	0	0
<b>UKUPNO</b>	<b>10</b>	<b>1</b>	<b>6</b>	<b>0</b>	<b>2</b>	<b>0</b>	<b>7</b>	<b>0</b>	<b>25</b>	<b>1</b>	<b>0</b>	<b>0</b>	<b>818</b>	<b>199</b>

Način studiranja	I. godina		II. godina		III. godina		IV. godina		V. godina		VI. godina		SVEUKUPNO	
	ukupno*	ponavljači	ukupno*	ponavljači	ukupno*	ponavljači	ukupno*	ponavljači	ukupno*	ponavljači	ukupno*	ponavljači	ukupno*	ponavljači
red*	118	0	124	0	70	0	81	0	112	0	0	0	505	0
red**	43	37	17	10	71	14	40	8	142	130	0	0	313	199
izvanredni	0	0	0	0	0	0	0	0	0	0	0	0	0	0
<b>UKUPNO</b>	<b>161</b>	<b>37</b>	<b>141</b>	<b>10</b>	<b>141</b>	<b>14</b>	<b>121</b>	<b>8</b>	<b>254</b>	<b>130</b>	<b>0</b>	<b>0</b>	<b>818</b>	<b>199</b>

Katolički bogoslovni fakultet u ak. god. 2013./14. nije imao diplomski studij  
 Katolički bogoslovni fakultet u ak. god. 2013./14. nije imao zajednički studij.  
 Katolički bogoslovni fakultet u ak. god. 2013./14. nije imao zdužen studij.

**b) STRUČNI STUDIJ**

Način studiranja	I. godina		II. godina		III. godina		SVEUKUPNO	
	ukupno*	ponavljači	ukupno*	ponavljači	ukupno*	ponavljači	ukupno*	ponavljači
red*	18	0	7	0	8	0	33	0
red**	6	3	1	0	9	0	16	3
izvanredni	11	1	3	0	13	0	27	1
<b>UKUPNO</b>	<b>35</b>	<b>4</b>	<b>11</b>	<b>0</b>	<b>30</b>	<b>0</b>	<b>76</b>	<b>4</b>

**c) DODIPLOMSKI STUDIJ**

Katolički bogoslovni fakultet u ak. god. 2013./14. nije imao dodiplomski studij.

Tablica 2.a. Broj studenata i ponavljača po studijima Katoličkoga bogoslovnog fakulteta Sveučilišta u Zagrebu

Način studiranja	SVEUČILIŠTE U ZAGREBU												SVEUKUPNO**							
	PREDDIPLOMSKI						INTEGRIRANI						DIPLOMSKI		STRUČNI		DODIPLOMSKI		SVEUKUPNO**	
	ukupno	ponavljači	ukupno	ponavljači	ukupno	ponavljači	ukupno	ponavljači	ukupno	ponavljači	ukupno	ponavljači	ukupno	ponavljači	ukupno	ponavljači	ukupno	ponavljači	studenata	ponavljača
red*	23	0	505	0	0	0	0	0	0	0	0	0	0	33	0	0	0	561	0	
red**	2	1	313	199	0	0	0	0	0	0	0	0	0	16	3	0	0	331	203	
izvanredni	0	0	0	0	0	0	0	0	0	0	0	0	0	27	1	0	0	27	1	
<b>UKUPNO</b>	<b>25</b>	<b>1</b>	<b>818</b>	<b>199</b>	<b>0</b>	<b>0</b>	<b>0</b>	<b>0</b>	<b>0</b>	<b>0</b>	<b>0</b>	<b>0</b>	<b>0</b>	<b>76</b>	<b>4</b>	<b>0</b>	<b>0</b>	<b>919</b>	<b>204</b>	

\*\*studiji; (a) sveučilišni + (b) stručni + (c) dodiplomski

Tablica 3. Upisani studenti prema posebnim uvjetima – Katolički bogoslovni fakultet Sveučilišta u Zagrebu

Napomena: Podaci se odnose na stanje na dan 1. listopada 2013. za upisane studente i apsolvante.

a) **SVEUČILIŠNI STUDIJ**

Katolički bogoslovni fakultet u ak. god. 2013./2014. nije imao preddiplomski studij.

INTEGRIRANI PREDDIPLOMSKI I DIPLOMSKI	I. godina	II. godina	III.godina	IV. godina	V. godina	VI. godina	Ukupno
Studenti sa tjelesnim oštećenjem od 60% i više			1	1	1		3
Na temelju Sporazuma o poticajnim mjerama za upis u ustanove visokog obrazovanja za hrvatske branitelje, hrvatske ratne vojne invalide, djecu smrtno stradalih, zatočenih ili nestalih branitelja Domovinskog rata te djecu 100%-tnih HRVI iz Domovinskog rata I. skupine.							0
Na temelju čl. 48.b Zakona vojnih i civilnih invalida iz Domovinskog rata							0
Hrvatska dijaspora							0
<b>UKUPNO</b>	<b>0</b>	<b>0</b>	<b>1</b>	<b>1</b>	<b>1</b>	<b>0</b>	<b>3</b>

Katolički bogoslovni fakultet u ak. god. 2013./2014. nije imao diplomski studij.

Katolički bogoslovni fakultet u ak. god. 2013./2014. nije imao zajednički studij.

Katolički bogoslovni fakultet u ak. god. 2013./2014. nije imao združeni studij.

b) **STRUČNI STUDIJ**

STRUČNI	I. godina	II. godina	III.godina	Apsolventi	Ukupno
Studenti sa tjelesnim oštećenjem od 60% i više			1		1
Na temelju Sporazuma o poticajnim mjerama za upis u ustanove visokog obrazovanja za hrvatske branitelje, hrvatske ratne vojne invalide, djecu smrtno stradalih, zatočenih ili nestalih branitelja Domovinskog rata te djecu 100%-tnih HRVI iz Domovinskog rata I. skupine.					0
Na temelju čl. 48.b Zakona vojnih i civilnih invalida iz Domovinskog rata					0
Hrvatska dijaspora					0
<b>UKUPNO</b>	<b>0</b>	<b>0</b>	<b>1</b>	<b>0</b>	<b>1</b>

c) **DODIPLOMSKI STUDIJ**

Katolički bogoslovni fakultet u ak. god. 2013./2014. nije imao dodiplomski i sveučilišni studij.

Tablica 3.a. Ukupan broj studenata i apsolviranih prema posebnim uvjetima na svim studijima Katoličkoga bogoslovnog fakulteta Sveučilišta u Zagrebu

POSEBNI UVJETI UPISA	SVEUČILIŠNI STUDIJ						STRUČNI STUDIJ	DODIPLOMSKI STUDIJ	APSOLVENTI	SVEUKUPNO**
	PREDDIPL.	INTEGRIRANI	DIPLOMSKI	ZAJEDNIČKI		ZDRUŽENI				
				ZAJEDNIČKI	ZAJEDNIČKI					
Studenti sa tjelesnim oštećenjem od 60% i više	0	3	0	0	0	0	1	0	0	4
Na temelju Sporazuma o poticajnim mjerama za upis u ustanove visokog obrazovanja za hrvatske branitelje, hrvatske ratne invalide, djecu smrtno stradalih, zatočenih ili nestalih branitelja Domovinskog rata te djecu 100%-tnih HRVI iz Domovinskog rata I. skupine.	0	0	0	0	0	0	0	0	0	0
Na temelju čl. 48.b Zakona vojnih i civilnih invalida iz Domovinskog rata	0	0	0	0	0	0	0	0	0	0
Hrvatska dijaspora	0	0	0	0	0	0	0	0	0	0
<b>UKUPNO</b>	<b>0</b>	<b>3</b>	<b>0</b>	<b>0</b>	<b>0</b>	<b>0</b>	<b>1</b>	<b>0</b>	<b>0</b>	<b>4</b>

\*\*studiji: (a) sveučilišni + (b) stručni + (c) dodiplomski



Tablica 4. Studenti SVI - položili završni (ZI) odnosno diplomski ispit (DI) - Katolički bogoslovni fakultet Sveučilišta u Zagrebu

NAZIV STUDIJA***	M	Ž	Ukupno
Sveučilišni preddiplomski studij	3	2	5
Sveučilišni integrirani preddiplomski i diplomski studij	51	82	133
Stručni studij	12	24	36
<b>UKUPNO</b>	<b>66</b>	<b>108</b>	<b>174</b>

\*\*\*Naziv prema dopusnici za rad izdanoj od strane Ministarstva znanosti, obrazovanja i športa

Tablica 4.a. Studenti SVI - položili završni (ZI) odnosno diplomski ispit (DI) - sumarno po studijima Katoličko bogoslovnog fakulteta Sveučilišta u Zagrebu

VRSTA STUDIJA	M	Ž	Ukupno
Sveučilišni preddiplomski studij	3	2	5
Sveučilišni integrirani preddiplomski i diplomski studij	51	82	133
Sveučilišni diplomski studij	0	0	0
Zajednički studij	0	0	0
Združeni studij	0	0	0
Stručni studij	12	24	36
Dodiplomski sveučilišni studij	0	0	0
<b>UKUPNO</b>	<b>66</b>	<b>108</b>	<b>174</b>

## II. PODACI PREMA ODSJECIMA, SMJEROVIMA I STUDIJIMA

Napomena: Podaci o upisanim studentima i apsolventima odnose se na stanje na dan 1. listopada 2013., uključujući ponavlače, upisane prema posebnim uvjetima te strane studente, odnosno na stanje 30. rujna 2014. za one koji su završili ili diplomirali.

Tablica 5. Preddiplomski studij Katoličkoga bogoslovnog fakulteta Sveučilišta u Zagrebu - upisani studenti, apsolventi i studenti koji su završili studij

Odsjek-Studij-Smjer	I. godina	II. godina	III. godina	IV. godina	Završili studij
Institut za crkvenu glazbu "Albe Vidaković"	10	6	2	7	5
<b>UKUPNO</b>	<b>10</b>	<b>6</b>	<b>2</b>	<b>7</b>	<b>5</b>

Tablica 6. Integrirani preddiplomski i diplomski studij Katoličkoga bogoslovnog fakulteta Sveučilišta u Zagrebu - upisani studenti, apsolventi i studenti koji su završili studij

Odsjek-Studij-Smjer	I. godina	II. godina	III. godina	IV. godina	V. godina	VI. godina	Diplomirali
Filozofsko teološki studij Zagreb	119	84	80	68	140		73
Filozofsko teološki studij Rijeka	8	14	16	16	44		33
Studij Religiozne pedagogije i katehetike	34	43	45	37	70		27
<b>UKUPNO</b>	<b>161</b>	<b>141</b>	<b>141</b>	<b>121</b>	<b>254</b>	<b>0</b>	<b>133</b>

(Tablica 7. Diplomski studij Katoličkoga bogoslovnog fakulteta Sveučilišta u Zagrebu - upisani studenti, apsolventi i studenti koji su završili studij)  
 Katolički bogoslovni fakultet u ak. god. 2013./14. nije imao diplomski studij.

(Tablica 8. Zajednički studij Katoličkoga bogoslovnog fakulteta Sveučilišta u Zagrebu - upisani studenti, apsolventi i studenti koji su završili studij)  
 Katolički bogoslovni fakultet u ak. god. 2013./14. nije imao zajednički studij.

(Tablica 9. Zdrruženi studij Katoličkoga bogoslovnog fakulteta Sveučilišta u Zagrebu - upisani studenti, apsolventi i studenti koji su završili studij)  
 Katolički bogoslovni fakultet u ak. god. 2013./14. nije imao združen studij.

Tablica 10. Stručni studij Katoličkoga bogoslovnog fakulteta Sveučilišta u Zagrebu - upisani studenti, apsolventi i studenti koji su završili studij

Odsjek-Studij-Smjer	I. godina	II. godina	III. godina	Apsolventi	Završili studij
Stručni studij teologije - Institut za teološku kulturu	35	11	30	22	36
<b>UKUPNO</b>	<b>35</b>	<b>11</b>	<b>30</b>	<b>22</b>	<b>36</b>

(Tablica 11. Dodiplomski studij Katoličkoga bogoslovnog fakulteta Sveučilišta u Zagrebu - upisani studenti, apsolventi i studenti koji su završili studij)  
 Katolički bogoslovni fakultet u ak. god. 2013./14. nije imao dodiplomski studij.

### III. STRANI STUDENTI

*Napomena: Podaci o upisanim stranim studentima i apsolutivima odnose se na stanje na dan 1. listopada 2013.*

*Strani studenti = studenti koji nisu državljanjani Republike Hrvatske, a upisani su na cjeloviti studijski program, izvan programa studentske razmjene.*

*Apsolutivi= studenti koji su odslušali sve kolegije i imaju verificirane sve obveze u indeksu, ali polažu ispite i/ili izrađuju završni ili diplomski rad.*

*(Tablica 12. Strani studenti Katolički bogoslovni fakultet Sveučilišta u Zagrebu - upisani i apsolutivi)*

Katolički bogoslovni fakultet u ak. godini 2013./2014. nije imao stranih studenata

*(Tablica 13. Strani studenti Katolički bogoslovni fakultet Sveučilišta u Zagrebu - prema prebivalištu (zemlja/država iz koje dolaze))*

Katolički bogoslovni fakultet u ak. godini 2013./2014. nije imao stranih studenata

**Tablica 14. Strani studenti Katolički bogoslovni fakultet Sveučilišta u Zagrebu - položili završni (ZI) odnosno diplomski ispit (DI)**

STUDIJ	M	zemlja / država	Ž	zemlja / država	Ukp.	Ukp. po zemljama
Sveučilišni preddiplomski studij (ZI)					0	
Sveučilišni integrirani preddiplom. i diplom. studij (DI)			1	Ukrajina	1	Ukrajina - 1
Sveučilišni diplomski studij (DI)					0	
Zajednički studij (DI)					0	
Združeni studij (DI)					0	
Stručni studij (ZI)					0	
Sveučilišni dodiplomski (DI)					0	
<b>UKUPNO</b>	<b>0</b>		<b>1</b>	<b>Ukrajina - 1</b>	<b>1</b>	<b>Ukrajina - 1</b>

Stanje na dan 30. rujna 2014.

### IV. POSLJEDIPLOMSKI STUDIJI

#### a) specijalistički

*(Tablica 15. Poslijediplomski specijalistički studij Katolički bogoslovni fakultet Sveučilišta u Zagrebu - SVI (upisi poslije 1. 10. 2003.))*

Katolički bogoslovni fakultet u ak. god. 2013./14. nije imao poslijediplomski specijalistički studij.

*(Tablica 16. Poslijediplomski specijalistički studij Katolički bogoslovni fakultet Sveučilišta u Zagrebu - strani studenti (upisi poslije 1. 10. 2003.))*

Katolički bogoslovni fakultet u ak. god. 2013./14. nije imao poslijediplomski specijalistički studij.

#### b) magistarski - mr. sc. (stari program)

*(Tablica 17. Poslijediplomski studij Katolički bogoslovni fakultet Sveučilišta u Zagrebu - magistarski - mr. sc. - SVI (upisi prije 1. 10. 2003., stari program))*

Katolički bogoslovni fakultet u ak. god. 2013./14. nije imao poslijediplomski studij.

*(Tablica 18. Poslijediplomski studij Katolički bogoslovni fakultet Sveučilišta u Zagrebu - magistarski - mr. sc. - strani studenti (upisi p*

*Katolički bogoslovni fakultet u ak. god. 2013./14. nije imao poslijediplomski studij.*

c) doktorski

Napomena: upisuje se stanje na dan 1. listopada 2013. za upisane polaznike, te 30. rujna 2014. za sve ostale podatke.

Tablica 19. Broj prijavljenih tema doktorskih radova

Naziv poslijediplomskog doktorskog studija	I. godina			II. godina			III. godina			Ukupno		
	M	Ž	Ukp.	M	Ž	Ukp.	M	Ž	Ukp.	M	Ž	Ukp.
Poslijediplomski sveučilišni studij licencijata i doktorata Katoličkoga bogoslovnog fakulteta Sveučilišta u Zagrebu			0			0	1	1	2	1	1	2
<b>UKUPNO</b>	<b>0</b>	<b>0</b>	<b>0</b>	<b>0</b>	<b>0</b>	<b>0</b>	<b>1</b>	<b>1</b>	<b>2</b>	<b>1</b>	<b>1</b>	<b>2</b>

Tablica 20. Broj prihvaćenih prijava tema doktorskih radova

Naziv poslijediplomskog doktorskog studija	I. godina			II. godina			III. godina			Ukupno		
	M	Ž	Ukp.	M	Ž	Ukp.	M	Ž	Ukp.	M	Ž	Ukp.
Poslijediplomski sveučilišni studij licencijata i doktorata Katoličkoga bogoslovnog fakulteta Sveučilišta u Zagrebu			0			0	1	1	2	1	1	2
<b>UKUPNO</b>	<b>0</b>	<b>0</b>	<b>0</b>	<b>0</b>	<b>0</b>	<b>0</b>	<b>1</b>	<b>1</b>	<b>2</b>	<b>1</b>	<b>1</b>	<b>2</b>

Tablica 21.a. Broj doktorskih radova predanih na ocjenu

Naziv poslijediplomskog doktorskog studija	I. godina			II. godina			III. godina			Ukupno		
	M	Ž	Ukp.	M	Ž	Ukp.	M	Ž	Ukp.	M	Ž	Ukp.
Poslijediplomski sveučilišni studij licencijata i doktorata Katoličkoga bogoslovnog fakulteta Sveučilišta u Zagrebu			0			0	3	2	5	3	2	5
<b>UKUPNO</b>	<b>0</b>	<b>0</b>	<b>0</b>	<b>0</b>	<b>0</b>	<b>0</b>	<b>3</b>	<b>2</b>	<b>5</b>	<b>3</b>	<b>2</b>	<b>5</b>

Tablica 21.b. Broj obranjenih doktorskih radova

Naziv poslijediplomskog doktorskog studija	Znanstveno područje rada	Znanstveno polje rada	Broj obranjenih doktorskih radova		
			M	Ž	Ukp.
Poslijediplomski sveučilišni studij licencijata i doktorata Katoličkoga bogoslovnog fakulteta Sveučilišta u Zagrebu	područje humanističkih znanosti	teologija	2	2	4
<b>UKUPNO</b>			<b>2</b>	<b>2</b>	<b>4</b>

(Tablica 21.c. Broj obranjenih doktorskih radova izvan doktorskog studija)

Katolički bogoslovni fakultet u ak. god. 2013./14. nije imao obranjenih doktorskih radova izvan doktorskog studija.

Tablica 22.a. Broj polaznika doktorskog studija

Naziv doktorskog studija	I. godina			II. godina			III. godina			Ukupno		
	M	Ž	Ukp.	M	Ž	Ukp.	M	Ž	Ukp.	M	Ž	Ukp.
Poslijediplomski sveučilišni studij licencijata i doktorata Katoličkoga bogoslovnog fakulteta Sveučilišta u Zagrebu	10	3	13	3	9	12	9	6	15	22	18	40
			0			0			0	0	0	0
<b>UKUPNO</b>	<b>10</b>	<b>3</b>	<b>13</b>	<b>3</b>	<b>9</b>	<b>12</b>	<b>9</b>	<b>6</b>	<b>15</b>	<b>22</b>	<b>18</b>	<b>40</b>

(Tablica 22.b. Broj inozemnih doktoranada na sastavnici)

Katolički bogoslovni fakultet u ak. god. 2013./14. nije imao inozemnih doktoranada.

(Tablica 23. Broj doktoranada koji su proveli najmanje 3 mjeseca na usavršavanju izvan RH)

Katolički bogoslovni fakultet u ak. god. 2013./14. nije imao doktoranada koji su proveli najmanje 3 mjeseca na usavršavanju izvan RH.

(Tablica 24. Broj doktora znanosti koji su nakon doktorskog studija na usavršavanju izvan RH proveli bez prekida najmanje 6 mjeseci)

Katolički bogoslovni fakultet u ak. god. 2013./14. nije imao doktora koji su bili na usavršavanju izvan RH.

Tablica 25. Broj postdoktoranada na sastavnici

Broj polaznika	M	Ž	Ukp.
	8	8	16
		0	
<b>UKUPNO</b>	<b>8</b>	<b>8</b>	<b>16</b>

(Tablica 26. Broj postdoktoranada iz inozemstva koji su na sastavnici proveli bez prekida najmanje 6 mjeseci)  
 Katolički bogoslovni fakultet u ak. god. 2013./14. nije imao postdoktoranada iz inozemstva.

Tablica 27. Broj doktoriranih znanstvenih novaka

Naziv poslijediplomskog doktorskog studija	Znanstveno područje rada	Znanstveno polje rada	Broj polaznika		
			M	Ž	Ukp.
Poslijediplomski sveučilišni studij licencijata i doktorata Katoličkoga bogoslovnog fakulteta Sveučilišta u Zagrebu	područje humanističkih znanosti	teologija	0	2	2
<b>UKUPNO</b>			<b>0</b>	<b>2</b>	<b>2</b>

(Tablica 28. Broj doktorata dodijeljenih inozemnim studentima)  
 Katolički bogoslovni fakultet u ak. god. 2013./14. nije imao dokotata dodijeljenih inozemnim studentima.

(Tablica 29. Broj pokrenutih međunarodnih dvojnih doktorata (cotutelle de these))  
 Katolički bogoslovni fakultet u ak. god. 2013./14. nije imao pokrenutih međunarodnih dvojnih doktorata.

(Tablica 30. Broj završenih međunarodnih dvojnih doktorata (cotutelle de these))  
 Katolički bogoslovni fakultet u ak. god. 2013./14. nije imao završenih međunarodnih dvojnih doktorata.

**V. NASTAVNO OSOBLJE I OSTALI DJELATNICI**

Tablica 31. Nastavnici, suradnici u nastavi i ostali djelatnici - SVI na Katoličkom bogoslovnom fakultetu Sveučilišta u Zagrebu

Legenda: PV = puno radno vrijeme, NV = nepuno radno vrijeme, KO = kumulativni radni odnos, FZ = financiranje zaposlenika, FVS = financiranje vanjskih suradnika

Redni broj	Zvanje / naziv radnog mjesta	MUŠKARCI										ŽENE										SVEUKUPNO											
		PV		NV		KO		FZ		FVS		PV		NV		KO		FZ		FVS		Ukupno zaposlenici		FZ		FVS		Ukupno zaposlenici		FZ		FVS	
		broj izvršitelja	% radnog vremena*	broj izvršitelja	% radnog vremena*	broj izvršitelja	% radnog vremena*	Državni proračun	Vlastita sredstva	Ukp. vanjski suradnici	Državni proračun	Vlastita sredstva	Ukp. vanjski suradnici	Državni proračun	Vlastita sredstva	Ukp. vanjski suradnici	Državni proračun	Vlastita sredstva	Ukp. vanjski suradnici	Državni proračun	Vlastita sredstva	Ukp. vanjski suradnici	Državni proračun	Vlastita sredstva	Ukp. vanjski suradnici	Državni proračun	Vlastita sredstva	Ukp. vanjski suradnici	Državni proračun	Vlastita sredstva			
I.	<b>NASTAVNICI I SURADNICI U NASTAVI</b>	50	0	2	1x70%, 1x50%	52	52	0	30	18	12	25	0	12	12	0	4	4	0	15	12	3	75	0	44	0	77	77	0	45	30	15	
II.	<b>Znanstveno-nastavna zvanja</b>	32	0	1	1x70%	33	33	0	6	6	2	4	0	0	0	0	1	1	0	12	12	0	4	4	0	45	45	0	27	16	11		
1.	Redoviti profesor/t	6				6	6		6	6	2	4					1	1		12	12	0	4	4		6	6	0	7	3	4		
2.	Redoviti profesor/p	7				7	7		5	3	2						0	0		0	0		7	7		7	7	0	5	3	2		
3.	Izvanredni profesor	10		1	1x70%	11	11		9	5	4	5					1	1		5	5	2	2	16	16		16	16	0	11	7	4	
4.	Docent	9				9	9		3	2	1	7					7	7		7	7	1	1	16	16		16	16	0	4	3	1	
III.	<b>Nastavna zvanja</b>	4	0	1	1x50%	5	5	0	1	1	0	4	0	0	0	0	4	4	0	4	4	0	4	8	0	9	9	0	5	5	0		
5.	Profesori visoke škole					0	0										0	0		0	0		7	7		8	8	0	0	0	0		
6.	Viši predavač	4		1	1x50%	5	5				3						3	3		3	3		4	4		8	8	0	0	0	0		
7.	Predavač					0	0				1	1	1				1	1	4	4	4	4	0	0		1	1	0	5	5	0		
8.	Viši lektor					0	0				0	0	0				0	0		0	0		0	0		0	0	0	0	0	0		
9.	Lektor					0	0				0	0	0				0	0		0	0		0	0		0	0	0	0	0	0		
10.	Viši umjetnički suradnik (viši korepetitor)					0	0				0	0	0				0	0		0	0		0	0		0	0	0	0	0	0		
11.	Umjetnički suradnik (korepetitor)					0	0				0	0	0				0	0		0	0		0	0		0	0	0	0	0	0		
III.	<b>Suradnička zvanja</b>	14	0	0		14	14	0	3	3	0	4	0	4	4	0	2	2	0	2	2	0	18	0	18	0	18	18	0	5	5	0	
12.	Viši asistent	10				10	10				2						2	2		2	2		12	12		12	12	0	2	2	0		
13.	Asistent	4				4	4		3	3	2						2	2		2	2		6	6		6	6	0	3	3	0		
IV.	<b>Stručna zvanja (u znan. i vis. obrazovanju)</b>	0	0	0		0	0	0	0	0	0	0	0	0	0	0	0	0	0	0	0	0	0	0	0	0	0	0	0	0	0		
14.	Stručni savjetnik					0	0										0	0		0	0		0	0		0	0	0	0	0	0		
15.	Viši stručni suradnik					0	0										0	0		0	0		0	0		0	0	0	0	0	0		
16.	Stručni suradnik					0	0										0	0		0	0		0	0		0	0	0	0	0	0		
IV.	<b>Znanstvena zvanja</b>	0	0	0		0	0	0	3	2	1	0	0	0	0	0	0	0	0	0	0	2	3	0	5	0	0	0	8	4	4		
17.	Znanstveni savjetnik					0	0		2	1	1						1	1		1	1		0	0		0	0	0	3	1	2		
18.	Viši znanstveni suradnik					0	0										2	1		2	1		0	0		0	0	0	2	1	1		
19.	Znanstveni suradnik					0	0		1	1							2	1		2	1		0	0		0	0	0	3	2	1		
IX.	<b>Znanstveni novaci</b>	0	0	0		0	0	0	0	0	0	5	0	5	5	0	0	0	0	5	5	0	5	0	5	5	0	0	0	0	0		
20.	Znanstveni novak - viši asistent					0	0				4						4	4		4	4		4	4		4	4	0	0	0	0		
21.	Znanstveni novak - asistent					0	0				1						1	1		1	1		1	1		1	1	0	0	0	0		
II.	<b>OSTALI ZAPOSLENICI U NASTAVI</b>	2	0	0		2	2	0	0	0	0	4	0	4	4	0	0	0	0	4	4	0	6	0	6	6	6	0	0	0	0		
22.	Radno mjesto I. vrste - knjižničarski savjetnik					0	0										0	0		0	0		0	0		0	0	0	0	0	0		
23.	Radno mjesto I. vrste - viši knjižničar					0	0										0	0		0	0		0	0		0	0	0	0	0	0		
24.	Radno mjesto I. vrste - diplomirani knjižničar	2				2	2				3						3	3		3	3		5	0		5	3	0	0	0	0		
25.	Radno mjesto II. vrste - knjižničar	0				0	0				1						1	1		1	1		1	0		1	1	0	0	0	0		
26.	Radno mjesto III. vrste - pomoćni knjižničar					0	0				0						0	0		0	0		0	0		0	0	0	0	0	0		
27.	Radno mjesto II. vrste - viši tehničar					0	0				0						0	0		0	0		0	0		0	0	0	0	0	0		
28.	Radno mjesto II. vrste - viši laborant					0	0				0						0	0		0	0		0	0		0	0	0	0	0	0		
29.	Radno mjesto III. vrste - tehnički suradnik					0	0				0						0	0		0	0		0	0		0	0	0	0	0	0		
30.	Radno mjesto III. vrste - laborant					0	0				0						0	0		0	0		0	0		0	0	0	0	0	0		
I. - II.	<b>UKUPNO</b>	52	0	2	1x70%, 1x50%	54	54	0	30	18	12	29	0	29	29	0	15	12	3	81	0	83	0	83	0	83	83	0	45	30	15		

Redni broj	Zvanje / naziv radnog mjesta	MUŠKARCI						ŽENE						SVEUKUPNO																						
		PV		NV		KO		FVS		FZ		UKUPNO ZAPOSLENICI		KO		FVS		FZ		UKUPNO ZAPOSLENICI																
		broj izvršitelja	% radnog vremena*	broj izvršitelja	% radnog vremena*	broj izvršitelja	% radnog vremena*	broj izvršitelja	% radnog vremena*	broj izvršitelja	% radnog vremena*	broj izvršitelja	% radnog vremena*	broj izvršitelja	% radnog vremena*	broj izvršitelja	% radnog vremena*	broj izvršitelja	% radnog vremena*	broj izvršitelja	% radnog vremena*															
		1	2	3	3a	4+1+2+3	5	6	7	8	9	10	11	11a	12	12a	13+10+11+12	14	15	16	17	18	19+1+10	20+2+11	21+3+12	21a+3a+12a	22+19+20+21	23	24	25+2+16	26	27				
III.	SLUŽBENICI I NAMJEŠTENICI**	6	0	0	0	6	0	0	0	0	0	18	0	0	0	0	18	0	0	0	0	0	0	24	0	0	0	0	0	0	0	0	0			
III.	Službenici	2	0	0	0	2	0	0	0	0	0	13	0	0	0	0	13	0	0	0	0	0	0	15	0	0	0	0	0	0	0	0	0			
31.	Položaj I. vrste	1				1						5					5						6													
32.	Položaj II. vrste					0					4						4						4													
33.	Položaj III. vrste	1				1						1					1						1													
34.	Radna mjesta I. vrste					0					3						3						3													
35.	Radna mjesta II. vrste					0						0					0						0													
36.	Radna mjesta III. vrste					0						1					1						1													
III.	Namještenici	4	0	0	0	4	4	0	0	0	0	5	0	0	0	0	5	5	0	0	0	0	9	0	0	0	0	0	0	0	0	0	0	0		
37.	Položaj II. vrste					0						0					0						0													
38.	Položaj III. vrste	4				4	4					4					4						4													
39.	Radna mjesta II. vrste					0						0					0						0													
40.	Radna mjesta III. vrste					0						0					0						0													
41.	Radna mjesta IV. vrste					0						5					5	5					5													
I-III.	SVEUKUPNO	58	0	2	1x70%, 1x50%	60	60	0	30	18	12	47	0	0	0	0	47	47	0	15	12	3	105	0	2	1x70%, 1x50%	107	107	0	45	30	15				

**Napomena:**  
a) Puno radno vrijeme: iznosi 40 sati tjedno. Poslovi zaposlenika u nastavi u okviru 40 satnog radnog vremena normirani su u Kolektivnom ugovoru za znanost i visoko obrazovanje NN 142/2010. Otkazan Odlukom Vlade RH (27. 3. 2014.).  
b) Nepuno radno vrijeme: svako kraće od punog radnog vremena.  
c) Kumulativni radni odnos: rad u nepunom radnom vremenu kod dva ili više poslodavaca.

\*Podatci za nepuno radno vrijeme i kumulativni radni odnos upisuju se na sljedeći način:  
npr. ako je br. izvršitelja "4", u stupac % radnog vremena ne upisujete broj 4, već raspodijelu, npr.: "1x80%, 2x50%, 1x20%", na taj način ispunjavaju se i ćelije pod SVEUKUPNO!  
d) Podatci za financiranje zaposlenika (FZ) popunjavaju se tako da brojke upisane za Državni proračun i za Vlastita sredstva, kada se zbroje, odgovaraju broju kojeg ste upisali pod Ukupno zaposlenici.  
Podatci za financiranje vanjskih suradnika (FVS) popunjavaju se tako da brojke upisane za Državni proračun i za Vlastita sredstva, kada se zbroje, odgovaraju broju kojeg ste upisali pod Ukupno vanjski suradnici

Tablica 32. Strani nastavnici i istraživači koji su trenutno zaposleni u RH - Katolički bogoslovni fakultet Sveučilišta u Zagrebu  
Katolički bogoslovni fakultet u ak. god. 2013./2014., nije imao zaposlenih stranih nastavnika ni istraživača.

## VI. OSTALI PODATCI

Tablica 33. Istraživačka djelatnost - Katolički bogoslovni fakultet Sveučilišta u Zagrebu

## a) Projekti

	Broj projekata (ukupno)	Tip projekata		Broj osoba uključenih u projekte (iz sastavnice)
		Znanstveno istraživački	Stručni	
<b>Nacionalni projekti</b>				
Z - projekti				
NZZ				
UKF				
TEST				
BICRO - RAZUM, TEHCRO, VENCRO, IRCRO, KONCRO				
Ostali programi				
Ostali projekti financirani iz proračuna	11	11		37
<b>UKUPNO</b>	<b>11</b>	<b>11</b>	<b>0</b>	<b>37</b>
<b>Međunarodni projekti</b>				
FP7				
IPA				
COST				
EUREKA				
TEMPUS				
Ostali programi Europske unije	1	1		3
ESF				
NIH				
Bilateralni projekti (MZOŠ)				
Multilateralni projekti (MZOŠ)				
Ostali programi				
<b>UKUPNO</b>	<b>1</b>	<b>1</b>	<b>0</b>	<b>3</b>
<b>Projekti s gospodarstvom</b>				
Nacionalni projekti				
Međunarodni projekti				
<b>UKUPNO</b>	<b>0</b>	<b>0</b>	<b>0</b>	<b>0</b>

## b) Patenti

Na Katoličkom bogoslovnom fakultetu u ak. godini 2013./2014. nema patenata.





## *2. 7. Umjetničko područje*



## AKADEMIJA DRAMSKE UMJETNOSTI

DEKAN: Borna Baletić, redoviti profesor

PRODEKAN ZA NASTAVU I STUDENTE (ZA KAZALIŠTE): Franka Perković Gamulin, izvanredni profesor

PRODEKAN ZA NASTAVU I STUDENTE (ZA FILM): Davor Švaić, docent

PRODEKAN ZA MEĐUNARODNU SURADNJU: Aida Bukvić, izvanredni profesor

PRODEKAN ZA POSLOVANJE: Damir Terešak, redoviti profesor

TAJNICA AKADEMIJE: Elizabeta Marijanović, dipl. iur.

### 1. NASTAVNA DJELATNOST

Akademija dramske umjetnosti, utemeljena 1950. godine, sljednik je Hrvatske dramske škole (1896.) te se na njoj organizira i provodi nastavni, umjetnički, znanstveni i visokostručni rad u umjetničkim i znanstvenim područjima kazališta, filma, televizije i dramaturgije.

U okviru osam odsjeka izvodi se osam istoimenih umjetničkih studija BA i MA razine (3+2): Gluma, Kazališna režija i radiofonija, Filmska i televizijska režija, Snimanje, Montaža, Dramaturgija, Produkcija te Suvremeni ples i baletna pedagogija.

Uz nastavni, umjetnički rad nastavnika, a i studenata, nužna je pretpostavka te bitna odrednica i sastavnica umjetničkoga i kulturnoga života u Hrvatskoj. Nastavnici Akademije kvalificirani su, kompetentni i uvaženi na područjima svojega umjetničkoga djelovanja, a koje se kroz nastavno-umjetnički rad odvija i na Akademiji. Konačno, umjetnici čine većinu nastavnoga osoblja na Akademiji.

Na planu filma i televizije suradnja je dobro postavljena i usmjerena na najznačajnije festivale, akademije i udruge, na razvoj i realizaciju programa specijaliziranih ljetnih radionica te na razmjene nastavnika i programa. Važan oblik nastave su studentske umjetničke aktivnosti u okviru Akademije, koje se provode kroz studentske festivale FRKA (Filmska revija kazališne akademije), KRADU (Kazališna revija ADU) i DeSADU (dramaturška čitanja ADU). Uz to, važan oblik studentskoga javnoga djelovanja i predstavljanja svakako je održavanje izložbi fotografije u galerijskom prostoru ULUPUH-a te nastupi na domaćim i međunarodnim studentskim i ostalim festivalima – i na kazališnim i na filmskim.

Brojne domaće i međunarodne nagrade umjetničkim ostvarenjima naših studenata, pa i samoj ADU kao producentu, potvrda su iznimnoga zalaganja studenata, nastavnika i djelatnika ADU-a da se, unatoč nedostatku javnih sredstava za nastavnu produkciju, ona ostvaruje u punom nastavnom opsegu i zavidnom umjetničkom doseg. Značajan je (i često nagrađivan) nastup naših studenata na Danima hrvatskoga filma, zajedno s profesionalcima, a studenti Akademije svojim su filmovima ovjenčani najznačajnijim nagradama koje se dodjeljuju u profesionalnoj kinematografiji te na srodnim studentskim festivalima u svijetu.

#### Prostor i problemi

Dugogodišnjim sustavnim zanemarivanjem rješavanja prostornih problema Akademije, koja unatoč bitnom proširenju djelatnosti i tehnološkom razvoju već punih 58 godina djeluje u istom prostoru, svjesno se guši njen rad. U tim je uvjetima iznimno teško stvarati ozračje i uvjete u kojima će nastavnici-umjetnici s umjetničkim rezultatima moći dati puni doprinos i u umjetničkom i u nastavnom pozivu.

Svi dosadašnji programi, projekti i obećanja danas su svedeni na realizaciju projekta adaptacije skladišnih prostora Leksikografskoga zavoda Miroslav Krleža i njihovu prenamjenu u studijski akademski filmsko-televizijski kompleks sa zatvorenim procesom filmsko-televizijske nastave i umjetničke proizvodnje. Tijekom ak. god. 2013/2014. sklopljen je Sporazum s Muzičkom akademijom i Ugovor s Leksikografskim zavodom Miroslav Krleža te se pristupilo uređenju unajmljenoga prostora u Deželićevoj 8. Također, u Dvorani F5 (preimenovana u F22) održano je nekoliko izvedbi kao i ispitnih produkcija odsjeka glume i kazališne režije te plesa.

#### Nastavna djelatnost – umjetnička nastavna produkcija, festivali, radionice i međunarodna suradnja

Studenti Filmske i tv režije, Snimanja, Montaže i Produkcije na BA i MA studiju zajedno godišnje proizvedu više od 200 filmskih i televizijskih vježbi, filmova različitoga trajanja i televizijskih drama. Time ADU brojem proizvedenih naslova ima najveću produkciju u Hrvatskoj.

Studenti Glume (BA i MA studij), podijeljeni u klase koje vode profesori – dramski umjetnici (Želimir Mesarić, Borna Baletić, Franka Perković, Aida Bukvić, Velibor Jelčić, Željko Vukmirica, Joško Ševo, Rene Medvešek, Krešimir Dolenčić, Ivica Boban), izveli su u zimskom i u ljetnom semestru ukupno sedamnaest javnih ispitnih predstava iz glume, trinaest iz Scenskoga govora i deset ispita iz Scenskoga pokreta u oba semestra. Nastavljena je nastava Glume pred kamerama, kolegija pod vodstvom nastavnika Zvonimira Jurića i Antonija Nuića. Studenti Kazališne režije i radiofonije, pod mentorstvom profesora Matka Sršena, Ozrena Prohića i Branka Brezovca, izveli su ukupno pet javnih ispitnih produkcija, od kojih su neke nastale u suradnji sa zagrebačkim kazalištima. Odsjek kazališne režije održao je i dva redateljska praktikuma koji su također rezultirali javnim izvedbama. Odsjek plesa izveo je ukupno dvije javne ispitne produkcije.

### Preddiplomski i diplomski studij

U okviru osam odsjeka izvodi se osam umjetničkih studija BA razine (3): gluma; kazališna režija i radiofonija; filmska i televizijska režija; snimanje; montaža; dramaturgija, produkcija te suvremeni ples i baletna pedagogija, i MA razine (2): gluma; kazališna režija i radiofonija; filmska i televizijska režija (usmjerenja: igrani film i dokumentarni film); snimanje (usmjerenja: filmsko i videosnimanje, fotografija i oblikovanje svjetla); montaža (usmjerenja: montaža i oblikovanje zvuka); dramaturgija (usmjerenja: dramaturgija izvedbe, dramsko pismo i filmsko pismo, filmska dramaturgija i kazališna dramaturgija) te produkcija (usmjerenja: produkcija audiovizualnih i multimedijjskih projekata i produkcija scenskih i izvedbenih umjetnosti).

## 2. UMJETNIČKA DJELATNOST

### Umjetnička produkcija, radionice, suradnje, festivali

Akademija je kroz umjetničko-nastavnu suradnju ugostila niz stranih predavača, organizirala međunarodne radionice, a unutar umjetničkoga djelovanja ostvarene su i različite suradnje sa zagrebačkim i hrvatskim kazalištima, filmskim i kazališnim festivalima te studentskim organizacijama. Nastavljena je suradnja triju akademija i TTF-a Sveučilišta u Zagrebu kroz nekoliko produkcija te suradnja s Dječjim kazalištem Dubrava (projekt SAD – Studentski atelje Dubrava). Posebna suradnja uspostavljena je s kazalištem Kerempuh – Scena Vidra, gdje su studenti dobili priliku za javne izvedbe svojih predstava, a otvorena je i nova scena ADU-a s istom namjenom. Prvi je put jedna predstava Akademije uvrštena u nominacije (ukupno 3) za Nagrade hrvatskoga glumišta te dobila nagradu za najboljega mladoga glumca. Nastavljen je i projekt Regionalne mreže akademija – umjetnička suradnja ADU-a s kazališnim i filmskim akademijama iz regije.

#### LISTOPAD 2013.

- Na 11. ZAGREB FILM FESTIVALU održanom u listopadu 2013. u programu KOCKICE prikazani su studentski filmovi Gorana Ribarića *Kroz prozor*, Igora Šeregića *Priča o Mari iz Velog Varoša* te Lane Kosovac *Mrzim te*.
- U suradnji sa Zagreb film festivalom održan je na ADU *Masterclass* Srdana Golubovića i Srđana Koljevića.
- Film *Terarij* Hane Jušić osvojio je nagradu za najbolji kratki film na Leeds International Film Festivalu u Leedsu, Ujedinjeno Kraljevstvo, a prikazan je na Sarajevo Film Festivalu, Ljubljana International Film Festivalu, na 33. međunarodnom festivalu u Amiensu, Francuska, 28. Europskom festivalu kratkoga filma u Brestu, Francuska, Sleepwalkers Student and Short Film Festivalu u Estoniji, 13. Brussels Mediterranean Film Festivalu u Belgiji, Lago Film Festivalu u Italiji te na Pančevo Film Festivalu u Srbiji.
- U Grožnjanu je održan 4. Film Editing Masterclass na kojem je uz ADU sudjelovalo pet europskih filmskih akademija: FAMU (Prag), HFF (Berlin), PWSFT (Lodz), VŠMU (Bratislava), FDU (Beograd).
- Održana je radionica *Gluma na filmu* za studente Odsjeka glume (voditelj Dejan Aćimović).
- U Grožnjanu je održana međunarodna glumačka radionica „Arhitektura predstave“ (voditeljice Suzana Niklić i Sol Garre / University of Madrid).
- Organizirano je predstavljanje knjige *The Twentieth-Century Performance Reader*, u sklopu kojega je urednica knjige Teresa Brayshaw (Beckett Metropolitan University, Leeds) održala i predavanje.
- U sklopu projekta eSADe (suradnja ADU i Studentskoga ateljea Dubrava) premijerno je prikazana predstava studenata ADU-a *Death.At least*.

#### STUDENI 2013.

- Od 27. do 30. studenoga 2013. Bruno Gamulin sudjeluje na Kongresu GEECT-a u Copenhagenu, Danska.
- Film *Park ljubavi* Lane Kosovac prikazan je na 9. Student Film Festivalu EARLY BIRD u Sofiji, Bugarska, a u studentskom izaslanstvu bili su Lana Kosovac i Denis Golenja.
- Studenti Snimanja Ema Giunio, Rino Barbir, Sven Mihaljević i Antonio Pozojević te nastavnik Silvestar Kolbas gostuju na 21. Plus Camerimage, međunarodnom snimateljskom festivalu u Bydgoszczu, Poljska.
- Studenti ADU-a gostovali su na međunarodnom festivalu SKOMRAHI u Skopju, Makedonija, s predstavom *Tiho i sitno* (Odsjek glume).
- Studenti ADU-a gostovali su na međunarodnom festivalu FIST u Beogradu, Srbija, s predstavom *Sjećanje vode* (Odsjek kazališne režije i radiofonije).
- Održan je 5. DeSADu – festival dramaturških čitanja na ADU.
- Studenti ADU-a sudjelovali su na Festivalu studentskih pozorišta u Novome Sadu, Srbija, s predstavom *Ukročena goropadnica* (Odsjek glume).

#### PROSINAC 2013.

- Davor Švaić sudjeluje na konferenciji južnoeuropskih visokih filmskih škola SEECS od 3 do 6. prosinca 2013. u Rumunjskoj.
- Otvorena je nova scena ADU-a (Dvorana F22) izvedbom mjuzikla *Rent*.
- U suradnji sa Zagrebačkim kazalištem mladih premijerno je izvedena diplomatska predstava *Škola za anđele* (Odsjek produkcije).

#### SIJEČANJ 2014.

#### VELJAČA 2014.

- U službenom programu ADU DOX-a na 10. ZAGREBDOX-u, međunarodnom festivalu dokumentarnoga filma, održanom u Zagrebu od 24. veljače do 3. ožujka 2014., prikazani su studentski dokumentarni filmovi *Ante, još će biti rata* redatelja Filipa Mojzeša, *Iz Kopertanije za Hrvatsku televiziju* redateljice Andreje Buča te *Prozor na život* redateljica Silvija Mirošničenka. Film *Marko* Silvija Mirošničenka prikazan je u Regionalnoj konkurenciji, a film *Borba* redatelja Tomislava Jelinčića u programu TEEN DOX-a.
- U suradnji sa Scenom Vidra prikazana je predstava *Kod Peregrinovich* (Odsjek kazališne režije i radiofonije).
- U suradnji s Teatrom &TD premijerno je izvedena diplomatska predstava *Komedija V.* (Odsjek kazališne režije i radiofonije).

#### OŽUJAK 2014.

- Predstavnici ADU-a, predvođeni nastavnikom Zvonimirom Jurićem, i studenti Filip Mojzeš, Jasna Nanut, Tomislav Šoban i Tomislav Sutlar sudjelovali su na VIŠEGRAD FILM FORUMU od 11. do 15. ožujka 2014. u Bratislavi, Slovačka, gdje su sudjelovali na radionicama za scenarij, režiju i direktore fotografije. Igor Šeregi i Ivan Kelava predstavili su 12. ožujka 2014. film *Košnice*, a predstavljanje studentskih filmova ADU-a održano je dan poslije – 13. ožujka Tom su prigodom prikazani sljedeći filmovi: *Priča o Mari iz Velog Varoša* Igora Šeregija, *Zajedno* Jasne Nanut te *Prozor na život* Silvija Mirošničenka.
- u sklopu serije predavanja i radionica *Introducing Dramaturgy Studies* na ADU je održano predavanje – radionica Branislava Jakovljevića o studijima masovne izvedbe (Odsjek dramaturgije).
- Studenti Odsjeka glume sudjelovali su na Međunarodnom festivalu kazališnih akademija „Dionizijev festival: Igrom do sebe“ u Đakovu.
- predstava *Priča o vojniku* (Odsjek glume), u suradnji ADU-a i MUZA-e, gostovala je na Opera Exam Festivalu u Budimpešti, Mađarska.
- U sklopu manifestacije Mjesec frankofonije u kazalištu Vidra gostovala je predstava *Tartuffe* (Odsjek glume).

#### TRAVANJ 2014.

- na 23. Danima hrvatskoga filma (22 – 27.04.2014.) redatelj Ivan Mokrović osvojio je Zlatnu uljanicu Glasa koncila za kratki igrani film *Drekavac*.

- Studenti Filmske i TV režije i Snimanja bili su 15. travnja 2014. u studijskom posjetu Akademiji scenskih umjetnosti u Sarajevu.
- Nastavnici montaže ADU-a sudjelovali su na simpoziju School of Sound od 8. do 11. travnja 2014. u Londonu.
- Studenti Glume i Dramaturgije gostovali su na 24. Marulićevim danima u Splitu.
- Studenti Glume, Kazališne režije i Dramaturgije gostovali su na prestižnom F.I.N.D. (Festival of International New Drama Schaubuhne) u Berlinu, Njemačka.

#### SVIBANJ 2014.

- U Grožnjanu je održana fotografska radionica studenata ADU-a i FAMU-a, Prag, pod nazivom *Tijek mijena*.
- Studenti Zorana Rajić, Antonio Pozojević, Urša Vlahušić i Ema Giunio sudjelovali su od 29. svibnja do 1. lipnja na festivalu DOKUMA u Makarskoj, na kojem su prikazani i studentski filmovi *Borba* i *Iz Kopertanije za Hrvatsku televiziju*.
- Studenti ADU-a gostovali su s predstavom *Tartuffe* na Smotri glumačkih akademija Filodrammatica u Rijeci.
- Na ADU je održana radionica *Psihodramski susreti* (voditeljice Tihana Jendričko i Lada Kaštelan)

#### LIPANJ 2014.

- Dekan Borna Baletić i prodekan Davor Švaić posjetili su Centar za sportove na vodi na Korčuli Kineziološkoga fakulteta, gdje je s profesorom Orebom dogovorena suradnja na izradi filmova za KIF.
- Studenti ADU-a sudjelovali su na 1. Međunarodnom festivalu dramskih akademija na Sceni Amadeo, Zagreb.
- U Galeriji ULUPUH u Zagrebu organizirana je izložba fotografija studenata Odsjeka snimanja *Nova imena*.

#### SRPANJ 2014.

- Studentski kratki igrani film *Generalka* Jasne Nanut prikazan je na 61. Festivalu igranoga filma u Puli.
- U suradnji s ITI centrom u prostorijama ADU u Grožnjanu održana je Međunarodna dramska kolonija *Od teksta do predstave*
- Studenti ADU-a sudjelovali su u Erasmus Intensive projektu *Ovidijeve metamorfoze* u Budimpešti, Mađarska.
- Predstava *Tartuffe* gostovala je na 60. Splitskom ljetu.

#### KOLOVOZ 2014.

- U Grožnjanu je održana Međunarodna glumačka radionica *Kratki rezovi* – suradnja ADU, Beckett Metropolitan University (Leeds, Ujedinjeno Kraljevstvo) i ASU Sarajevo, BiH
- U Grožnjanu je održana Međunarodna glumačka radionice *Zajedništvo s publikom* – suradnja ADU i Michael Chekhov Europe

#### RUJAN 2014.

- Studenti ADU-a gostovali su s predstavom *Dva pečena jaja. Na oko* (Odsjek kazališne režije i radiofonije) na XI: Teatralny Koufar International Student Theatre Festivalu u Minsku, Bjelorusija.
- Studenti ADU-a sudjelovali su u manifestaciji Dan otvorenoga trga u Zagrebu, Trg maršala Tita.
- Koprodukcijaska predstava ADU-a, EUROKAZ-a i Udruge Domino, *Pomutnje*, premijerno je prikazana u Abrons Arts Centru u New Yorku, SAD.

#### **Knjižnična djelatnost**

Knjižnica je redovito obavljala svoje funkcije rada s korisnicima, nabave i obrade građe. Tijekom ak. god. 2013./2014. nabavljena su 63 sveska časopisa i 391 knjiga. Nabavljene publikacije najvećim su dijelom financirane iz vlastitih sredstava ADU-a, ali dijelom i donacijama. Nabavljen je i određeni broj dramskih tekstova tj. nepubliciranih prijevoda, putem razmjene ili donacija zagrebačkih kazališta.

Knjižničarka je bila na više stručnih seminara i predavanja te sudjelovala na sastancima koje su organizirali Sveučilište u Zagrebu i Nacionalna i sveučilišna knjižnica i na kojima se radi na uspostavi sustava sveučilišnih knjižnica.

**I. STUDENTI - SVI****Tablica 1. Upisani studenti i absolventi - SVI na svim studijima Akademija dramske umjetnosti Sveučilišta u Zagrebu**

Napomena: Podaci o upisanim studentima i absolventima odnose se na stanje na dan 1. listopada 2013., uključujući ponavljajuće, studente upisane prema posebnim uvjetima, strane studente i absolvente.

**Legenda:** M= muškarci, Ž= žene, red\* = redoviti studenti koji studiraju uz poporui Ministarstva, red\*\* = redoviti studenti koji snose dio troškova studija, Ukp.= Ukupno  
 Redoviti i izvanredni studenti= definirani prema pravilniku o studiranju sastavnice ili prema Sveučilišnom pravilniku o studiranju ako na sastavnici takav pravilnik ne postoji  
 Absolventi= studenti koji su odsušali sve kolegije i imaju verificirane sve obveze u indeksu, ali polažu ispite i/ili izrađuju završni ili diplomski rad, pojam absolventi odnosi se isključivo na studente dodiplomskog i stručnog dodiplomskog studija.

**a) SVEUČILIŠNI STUDIJ**

Način studiranja	I. godina			II. godina			III. godina			IV. godina			SVI		
	M	Ž	Ukp.	M	Ž	Ukp.	M	Ž	Ukp.	M	Ž	Ukp.	M	Ž	Ukp.
red*	23	44	67	19	20	39	23	22	45			0	65	86	151
red**	3	1	4	1		1	11	5	16			0	15	6	21
izvanredni			0			0			0			0	0	0	0
<b>Ukupno</b>	<b>26</b>	<b>45</b>	<b>71</b>	<b>20</b>	<b>20</b>	<b>40</b>	<b>34</b>	<b>27</b>	<b>61</b>	<b>0</b>	<b>0</b>	<b>0</b>	<b>80</b>	<b>92</b>	<b>172</b>

Akademija dramske umjetnosti nema integrirane preddiplomske i diplomske studije

Način studiranja	I. godina			II. godina			SVI		
	M	Ž	Ukp.	M	Ž	Ukp.	M	Ž	Ukp.
red*	31	23	54	15	18	33	46	41	87
red**	2	3	5	38	33	71	40	36	76
izvanredni			0			0	0	0	0
<b>Ukupno</b>	<b>33</b>	<b>26</b>	<b>59</b>	<b>53</b>	<b>51</b>	<b>104</b>	<b>86</b>	<b>77</b>	<b>163</b>

Akademija dramske umjetnosti nema zajedničke studije  
 Akademija dramske umjetnosti nema združene studije

**b) STRUČNI STUDIJ**

Akademija dramske umjetnosti nema stručne studije

**c) DODIPLOMSKI STUDIJ**

Akademija dramske umjetnosti u ak.g. 2013./2014. nema studentata dodiplomskih studija.



Tablica 1.a. - Ukupan broj studenata i apsolvenata na svim studijima Akademije dramske umjetnosti Sveučilišta u Zagrebu

SVEUČILIŠTE U ZAGREBU	Način studiranja	APSOLVENTI			SVI**		
		M	Ž	Ukp.	M	Ž	Ukp.
AKADEMIJA DRAMSKE UMJETNOSTI	red*	0	0	0	111	127	238
	red**	0	0	0	55	42	97
	izvanredni	0	0	0	0	0	0
	Ukupno	0	0	0	166	169	335

\*\*studiji; (a) sveučilišni + (b) stručni + (c) dodiplomski

(Tablica 1.b. Broj apsolvenata po studijima Akademija dramske umjetnosti Sveučilišta u Zagrebu)  
 Akademija dramske umjetnosti nema apsolvenata u ak. g. 2013./2014.

Tablica 1.c. Broj studenata po studijima Akademije dramske umjetnosti Sveučilišta u Zagrebu

SVEUČILIŠTE U ZAGREBU	Način studiranja	SVEUČILIŠNI STUDIJ																																			
		DIPLOMSKI						ZAJEDNIČKI						ZDRUŽENI						STRUČNI STUDIJ						DODIPLOMSKI STUDIJ						SVEUKUPNO**					
		M	Ž	Ukp.	M	Ž	Ukp.	M	Ž	Ukp.	M	Ž	Ukp.	M	Ž	Ukp.	M	Ž	Ukp.	M	Ž	Ukp.	M	Ž	Ukp.	M	Ž	Ukp.									
AKADEMIJA DRAMSKE UMJETNOSTI	red*	65	86	151	0	0	0	46	41	87	0	0	0	0	0	0	0	0	0	0	0	0	0	0	0	0	0	0	0	0	0	0	0	0			
	red**	15	6	21	0	0	0	40	36	76	0	0	0	0	0	0	0	0	0	0	0	0	0	0	0	0	0	0	0	0	0	0	0	0			
	izvanredni	0	0	0	0	0	0	0	0	0	0	0	0	0	0	0	0	0	0	0	0	0	0	0	0	0	0	0	0	0	0	0	0	0			
	Ukupno	80	92	172	0	0	0	86	77	163	0	0	0	0	0	0	0	0	0	0	0	0	0	0	0	0	0	0	0	0	0	166	169	335			

\*\*studiji; (a) sveučilišni + (b) stručni + (c) dodiplomski

Tablica 2. Upisani studenti - ponavljači - SVI na svim studijima Akademijske umjetnosti Sveučilišta u Zagrebu

**Napomena:** Pod **ukupno\*** podrazumijevaju se svi upisani studenti bez apsolviranih.

*Ponavljači koji nisu stekli dovoljno ECTS bodova za upis više godine te su upisani na semestar koji pripada toj godini studija.*

a) **SVEUČILIŠNI STUDIJ**

	Način studiranja	I. godina		II. godina		III. godina		IV. godina		SVEUKUPNO	
		ukupno*	ponavljači	ukupno*	ponavljači	ukupno*	ponavljači	ukupno*	ponavljači	ukupno*	ponavljači
PREDDIPLOMSKI STUDIJ	red**	67		39		45		0		151	
	red**	4	4	1	1	16	16	0	0	21	21
	izvanredni	0		0		0		0		0	0
<b>UKUPNO</b>		<b>71</b>	<b>4</b>	<b>40</b>	<b>1</b>	<b>61</b>	<b>16</b>	<b>0</b>	<b>0</b>	<b>172</b>	<b>21</b>

Akademija dramske umjetnosti nema integrirane preddiplomske i diplomske studije

	Način studiranja	I. godina		II. godina		SVEUKUPNO	
		ukupno*	ponavljači	ukupno*	ponavljači	ukupno*	ponavljači
DIPLOMSKI STUDIJ	red**	54		33		87	
	red**	5	5	71	71	76	76
	izvanredni	0		0		0	0
<b>UKUPNO</b>		<b>59</b>	<b>5</b>	<b>104</b>	<b>71</b>	<b>163</b>	<b>76</b>

Akademija dramske umjetnosti nema zajedničke studije

Akademija dramske umjetnosti nema združene studije

b) **STRUČNI STUDIJ**

Akademija dramske umjetnosti nema stručne studije

c) **DODIPLOMSKI STUDIJ**

Akademija dramske umjetnosti nema ponavljača na dodiplomskim studijima.

Tablica 2.a. Broj studenata i ponavljača po studijima Akademije dramske umjetnosti Sveučilišta u Zagrebu

	Način studiranja	SVEUČILIŠNI STUDIJ																															
		PREDDIPLOMSKI				INTEGRIRANI				DIPLOMSKI				ZAJEDNIČKI				ZDRUŽENI				STRUČNI				DODIPLOMSKI				SVEUKUPNO**			
		ukupno	ponavljači	red**	izvanredni	ukupno	ponavljači	red**	izvanredni	ukupno	ponavljači	red**	izvanredni	ukupno	ponavljači	red**	izvanredni	ukupno	ponavljači	red**	izvanredni	ukupno	ponavljači	red**	izvanredni	ukupno	ponavljači	red**	izvanredni	ukupno	ponavljači	red**	izvanredni
AKADEMIJA DRAMSKE UMJETNOSTI	red**	151	0			0	0			0	0			87	0			0	0			0	0			0	0			238	0		
	red**	21	21			0	0			76	76			76	76			0	0			0	0			0	0			97	97		
	izvanredni	0	0			0	0			0	0			0	0			0	0			0	0			0	0			0	0		
<b>UKUPNO</b>	<b>172</b>	<b>21</b>			<b>0</b>	<b>0</b>			<b>87</b>	<b>76</b>			<b>163</b>	<b>76</b>			<b>0</b>	<b>0</b>			<b>0</b>	<b>0</b>			<b>335</b>	<b>97</b>			<b>335</b>	<b>97</b>			

\*\*studiji; (a) sveučilišni + (b) stručni + (c) dodiplomski

Tablica 3. Upisani studenti prema posebnim uvjetima - Akademija dramske umjetnosti Sveučilišta u Zagrebu

Akademija dramske umjetnosti nema upisane studente prema posebnim uvjetima

Tablica 4. Studenti SVI - položili završni (ZI) odnosno diplomski ispit (DI) - Akademije dramske umjetnosti Sveučilišta u Zagrebu

Napomena: ADU nema diplomiranih studenata na Sveučilišnom dodiplomskom studiju u ak. g. 2013./2014. - taj studij se više ne izvodi na ADU

NAZIV STUDIJA***	M	Ž	Ukupno
SVEUČILIŠNI PREDDIPLOMSKI STUDIJ FILMSKE I TELEVIZIJSKE REŽIJE	4	1	5
SVEUČILIŠNI PREDDIPLOMSKI STUDIJ GLUME	8	5	13
SVEUČILIŠNI PREDDIPLOMSKI STUDIJ KAZALIŠNE REŽIJE I RADIOFONIJE	1	1	2
SVEUČILIŠNI PREDDIPLOMSKI STUDIJ MONTAŽE	2	2	4
SVEUČILIŠNI PREDDIPLOMSKI STUDIJ PRODUKCIJE	3	5	8
SVEUČILIŠNI PREDDIPLOMSKI STUDIJ SNIMANJA	4	3	7
SVEUČILIŠNI PREDDIPLOMSKI STUDIJ SUVREMENI PLES	0	0	0
SVEUČILIŠNI DIPLOMSKI STUDIJ DRAMATURGIJE	0	4	4
SVEUČILIŠNI DIPLOMSKI STUDIJ FILMSKE I TELEVIZIJSKE REŽIJE	5	3	8
SVEUČILIŠNI DIPLOMSKI STUDIJ GLUME	4	2	6
SVEUČILIŠNI DIPLOMSKI STUDIJ KAZALIŠNE REŽIJE I RADIOFONIJE	0	2	2
SVEUČILIŠNI DIPLOMSKI STUDIJ MONTAŽE	2	2	4
SVEUČILIŠNI DIPLOMSKI STUDIJ PRODUKCIJE	3	5	8
SVEUČILIŠNI DIPLOMSKI STUDIJ SNIMANJA	11	4	15
<b>UKUPNO</b>	<b>50</b>	<b>41</b>	<b>91</b>

\*\*\*Naziv prema dopusnici za rad izdanoj od strane Ministarstva znanosti, obrazovanja i športa

Tablica 4.a. Studenti SVI - položili završni (ZI) odnosno diplomski ispit (DI) - sumarno po studijima Akademija dramske umjetnosti Sveučilišta u Zagrebu

VRSTA STUDIJA	M	Ž	Ukupno
Sveučilišni preddiplomski studij	25	19	44
Sveučilišni integrirani preddiplomski i diplomski studij	0	0	0
Sveučilišni diplomski studij	25	22	47
Zajednički studij	0	0	0
Združeni studij	0	0	0
Stručni studij	0	0	0
Dodiplomski sveučilišni studij	0	0	0
<b>UKUPNO</b>	<b>50</b>	<b>41</b>	<b>91</b>

## II. PODACI PREMA ODSJECIMA, SMJEROVIMA I STUDIJIMA

Napomena: Podaci o upisanim studentima i apsolviranim odnose se na stanje na dan 1. listopada 2013., uključujući ponavljajuće, upisane prema posebnim uvjetima te strane studente, odnosno na stanje 30. rujna 2014. za one koji su završili ili diplomirali.

Tablica 5. Preddiplomski studij Akademije dramske umjetnosti Sveučilišta u Zagrebu - upisani studenti, apsolvanti i studenti koji su završili studij

Odsjek-Studij-Smjer	I. godina	II. godina	III. godina	IV. godina	Završili studij
SVEUČILIŠNI PREDDIPLOMSKI STUDIJ DRAMATURGIJE	5	5	6		5
SVEUČILIŠNI PREDDIPLOMSKI STUDIJ FILMSKE I TELEVIZIJSKE REŽIJE	8	2	10		5
SVEUČILIŠNI PREDDIPLOMSKI STUDIJ GLUME	12	12	15		13
SVEUČILIŠNI PREDDIPLOMSKI STUDIJ KAZALIŠNE REŽIJE I RADIOFONIJE	4	1	2		2
SVEUČILIŠNI PREDDIPLOMSKI STUDIJ MONTAŽE	5	6	6		4
SVEUČILIŠNI PREDDIPLOMSKI STUDIJ PRODUKCIJE	6	6	12		8
SVEUČILIŠNI PREDDIPLOMSKI STUDIJ SNIMANJA	9	8	10		7
SVEUČILIŠNI PREDDIPLOMSKI STUDIJ BALETNE PEDAGOGIJE	6				
SVEUČILIŠNI PREDDIPLOMSKI STUDIJ SUVREMENOG PLESA	16				
<b>UKUPNO</b>	<b>71</b>	<b>40</b>	<b>61</b>	<b>0</b>	<b>44</b>

(Tablica 6. Integrirani preddiplomski i diplomski studij Akademija dramske umjetnosti Sveučilišta u Zagrebu - upisani studenti, apsolvanti i studenti koji su završili studij) Akademija dramske umjetnosti nema integrirane preddiplomske i diplomske studije

Tablica 7. Diplomski studij Akademije dramske umjetnosti Sveučilišta u Zagrebu - upisani studenti, apsolvanti i studenti koji su završili studij

Odsjek-Studij-Smjer	I. godina	II. godina	Diplomirali
SVEUČILIŠNI DIPLOMSKI STUDIJ DRAMATURGIJE	8	8	4
SVEUČILIŠNI DIPLOMSKI STUDIJ FILMSKE I TELEVIZIJSKE REŽIJE	6	19	8
SVEUČILIŠNI DIPLOMSKI STUDIJ GLUME	21	7	6
SVEUČILIŠNI DIPLOMSKI STUDIJ KAZALIŠNE REŽIJE I RADIOFONIJE	3	3	2
SVEUČILIŠNI DIPLOMSKI STUDIJ MONTAŽE	7	16	4
SVEUČILIŠNI DIPLOMSKI STUDIJ PRODUKCIJE	3	17	8
SVEUČILIŠNI DIPLOMSKI STUDIJ SNIMANJA	11	34	15
<b>UKUPNO</b>	<b>59</b>	<b>104</b>	<b>47</b>

(Tablica 8. Zajednički studij Akademija dramske umjetnosti Sveučilišta u Zagrebu - upisani studenti, apsolvanti i studenti koji su završili studij)

Akademija dramske umjetnosti nema zajedničke studije

(Tablica 9. Zdrruženi studij Akademija dramske umjetnosti Sveučilišta u Zagrebu - upisani studenti, apsolvanti i studenti koji su završili studij)

Akademija dramske umjetnosti nema združene studije

(Tablica 10. Stručni studij Akademija dramske umjetnosti Sveučilišta u Zagrebu - upisani studenti, apsolvanti i studenti koji su završili studij)

Akademija dramske umjetnosti nema stručne studije

(Tablica 11. Dodiplomski studij Akademija dramske umjetnosti Sveučilišta u Zagrebu - upisani studenti, apsolvanti i studenti koji su završili studij)

Akademija dramske umjetnosti nema dodiplomske studije

### III. STRANI STUDENTI

Akademija dramske umjetnosti nema stranih studenata u ak. g. 2013./2014.

### IV. POSLJEDIPLOMSKI STUDIJI

#### a) specijalistički

*(Tablica 15. Poslijediplomski specijalistički studij Akademija dramske umjetnosti Sveučilišta u Zagrebu - SUI (upisi poslije 1. 10. 2003.))*  
Akademija dramske umjetnosti nema poslijediplomski specijalistički studij

*(Tablica 16. Poslijediplomski specijalistički studij Akademija dramske umjetnosti Sveučilišta u Zagrebu - strani studenti (upisi poslije 1. 10. 2003.))*  
Akademija dramske umjetnosti nema poslijediplomski specijalistički studij

#### b) magistarski - mr. sc. (stari program )

*(Tablica 17. Poslijediplomski studij Akademija dramske umjetnosti Sveučilišta u Zagrebu - magistarski - mr. sc. - SUI (upisi prije 1. 10. 2003., stari program))*  
Akademija dramske umjetnosti nema poslijediplomski studij

*(Tablica 18. Poslijediplomski studij Akademija dramske umjetnosti Sveučilišta u Zagrebu - magistarski - mr. sc. - strani studenti (upisi prije 1. 10. 2003., stari program))*  
Akademija dramske umjetnosti nema poslijediplomski studij

#### c) doktorski

Akademija dramske umjetnosti nema doktorske studije

V. NASTAVNO OSOBLJE I OSTALI DJELATNICI

Tablica 31. Nastavnici, suradnici u nastavi i ostali djelatnici - SVI na Akademiji dramske umjetnosti Sveučilišta u Zagrebu

Redni broj	Zvanje / naziv radnog mjesta	MUŠKARCI										ŽENE										SVEUKUPNO									
		PV		NV		KO		UZ		FVS		PV		NV		KO		UZ		FVS		PV		NV		KO		UZ		FVS	
		broj izvršitelja	% radnog vremena*	broj izvršitelja	% radnog vremena*	broj izvršitelja	% radnog vremena*	broj izvršitelja	% radnog vremena*	broj izvršitelja	% radnog vremena*	broj izvršitelja	% radnog vremena*	broj izvršitelja	% radnog vremena*	broj izvršitelja	% radnog vremena*	broj izvršitelja	% radnog vremena*	broj izvršitelja	% radnog vremena*	broj izvršitelja	% radnog vremena*	broj izvršitelja	% radnog vremena*	broj izvršitelja	% radnog vremena*	broj izvršitelja	% radnog vremena*	broj izvršitelja	% radnog vremena*
1.		45	1x50%	0		46	0	46	0	46	0	46	0	46	0	46	0	46	0	46	0	46	0	46	0	46	0	46	0	46	0
II.	Znanstveno-nastavna zvanja	42	1x50%	0		43	0	21	21	0	25	0	25	0	25	0	25	0	13	13	0	67	1	1x50%	0		68	0	68	0	
1.	Redoviti profesor/t	12		0		12	0	5	5	1	1	0	1	0	1	0	1	0	1	1	0	13	0		0	13	0	0	0	0	0
2.	Redoviti profesor/p	8		0		8	0	2	2	4	4	0	4	0	4	0	4	0	1	1	0	12	0		0	12	0	0	0	0	0
3.	Izvanredni profesor	10	1x50%	0		11	0	5	5	11	11	0	11	0	11	0	11	0	1	1	0	21	1		0	22	0	0	0	0	0
4.	Docent	12		0		12	0	9	9	9	9	0	9	0	9	0	9	0	11	11	0	21	0		0	21	0	0	0	0	0
III.	Nastavna zvanja	1		0		1	0	2	2	0	0	0	0	0	0	0	0	0	0	3	3	0	1	0		1	0	0	5	5	
5.	Profesori visoke škole			0		0	0					0	0	0	0	0	0	0	0	0	0	0	0	0		0	0	0	0	0	
6.	Viši predavač			0		0	0					0	0	0	0	0	0	0	0	1	1	0	0	0		0	0	0	1	1	
7.	Predavač	1		0		1	0	2	2			0	0	0	0	0	0	0	2	2	0	0	0		0	0	0	0	4	4	
8.	Viši lektor			0		0	0					0	0	0	0	0	0	0	0	0	0	0	0		0	0	0	0	0	0	
9.	Lektor			0		0	0					0	0	0	0	0	0	0	0	0	0	0	0		0	0	0	0	0	0	
10.	Viši umjetnički suradnik (viši korepetitor)			0		0	0					0	0	0	0	0	0	0	0	0	0	0	0		0	0	0	0	0	0	
11.	Umjetnički suradnik (korepetitor)			0		0	0					0	0	0	0	0	0	0	0	0	0	0	0		0	0	0	0	0	0	
III.	Suradnička zvanja	1		0		1	0	19	19	0	3	0	0	0	0	0	0	0	0	13	13	0	4	0		4	0	0	32	32	
12.	Viši asistent			0		0	0	2	2	1	1	0	1	0	1	0	1	0	2	2	0	3	0		3	0	0	4	4		
13.	Asistent	1		0		1	0	17	17	2	2	0	2	0	2	0	2	0	11	11	0	3	0		3	0	0	28	28		
IV.	Stručna zvanja (u znan. i vis. obrazovanju)	0		0		0	0	4	4	0	0	0	0	0	0	0	0	0	0	0	0	0	0		0	0	0	5	5		
14.	Stručni savjetnik			0		0	0					0	0	0	0	0	0	0	0	0	0	0	0		0	0	0	0	0	0	
15.	Viši stručni suradnik			0		0	0					0	0	0	0	0	0	0	0	0	0	0	0		0	0	0	0	0	0	
16.	Stručni suradnik			0		0	0	4	4			0	0	0	0	0	0	0	1	1	0	0	0		0	0	0	5	5		
IV.	Znanstvena zvanja	0		0		0	0	0	0	0	0	0	0	0	0	0	0	0	0	0	0	0	0		0	0	0	0	0	0	
17.	Znanstveni savjetnik			0		0	0					0	0	0	0	0	0	0	0	0	0	0	0		0	0	0	0	0	0	
18.	Viši znanstveni suradnik			0		0	0					0	0	0	0	0	0	0	0	0	0	0	0		0	0	0	0	0	0	
19.	Znanstveni suradnik			0		0	0					0	0	0	0	0	0	0	0	0	0	0	0		0	0	0	0	0	0	
IV.	Znanstveni novaci	1		0		1	0	0	0	2	0	0	0	0	0	0	0	0	0	0	0	3	0		3	0	0	0	0	0	
20.	Znanstveni novak - viši asistent			0		0	0					0	0	0	0	0	0	0	0	0	0	0	0		0	0	0	0	0	0	
21.	Znanstveni novak - asistent	1		0		1	0	2	2	2	2	0	2	0	2	0	2	0	2	2	0	3	0		3	0	0	0	0	0	
II.	OSTALI ZAPOSLENICI UNASTAVI	0		0		0	0	0	0	0	1	0	0	0	0	0	0	0	0	0	0	1	0		1	0	0	0	0	0	
22.	Radno mjesto I. vrste - knjižničar/savjetnik			0		0	0					1	0	0	0	0	0	0	0	0	0	0	0		0	0	0	0	0	0	
23.	Radno mjesto I. vrste - viši knjižničar			0		0	0					0	0	0	0	0	0	0	0	0	0	0	0		0	0	0	0	0	0	
24.	Radno mjesto I. vrste - knjižničar			0		0	0			1	1	0	1	0	1	0	1	0	1	1	0	0	0		0	0	0	0	0	0	
25.	Radno mjesto II. vrste - knjižničar			0		0	0			0	0	0	0	0	0	0	0	0	0	0	0	0	0		0	0	0	0	0	0	
26.	Radno mjesto III. vrste - pomoćni knjižničar			0		0	0			0	0	0	0	0	0	0	0	0	0	0	0	0	0		0	0	0	0	0	0	
27.	Radno mjesto II. vrste - viši tehničar			0		0	0			0	0	0	0	0	0	0	0	0	0	0	0	0	0		0	0	0	0	0	0	
28.	Radno mjesto II. vrste - viši laborant			0		0	0			0	0	0	0	0	0	0	0	0	0	0	0	0	0		0	0	0	0	0	0	
29.	Radno mjesto III. vrste - tehnički suradnik			0		0	0			0	0	0	0	0	0	0	0	0	0	0	0	0	0		0	0	0	0	0	0	
30.	Radno mjesto III. vrste - laborant			0		0	0			0	0	0	0	0	0	0	0	0	0	0	0	0	0		0	0	0	0	0	0	
I-II.	UKUPNO	45	1x50%	0		46	0	46	46	0	31	0	0	0	0	0	0	0	30	30	0	76	1		1x50%	0	77	0	76	0	

Redni broj	Zvanje / naziv radnog mjesta	MUŠKARCI						ŽENE						SVEUKUPNO																																								
		PV		NV		KO		PV		NV		KO		PV		NV		KO		FZ		FVS																																
		broj izvršitelja	% radnog vremena*	broj izvršitelja	% radnog vremena*	broj izvršitelja	% radnog vremena*	broj izvršitelja	% radnog vremena*	broj izvršitelja	% radnog vremena*	broj izvršitelja	% radnog vremena*	broj izvršitelja	% radnog vremena*	broj izvršitelja	% radnog vremena*	broj izvršitelja	% radnog vremena*	broj izvršitelja	% radnog vremena*	Državni proračun	Vlastita sredstva	Državni proračun	Vlastita sredstva																													
1	2	2a	3	3a	4a	2+3	5	6	7	8	9	10	11	11a	12	12a	13	13+10+11+12	14	15	16	17	18	19	20	20+2+11	20a	20+11a	21	21+3+12	21a	21+3a+12a	22	23	24	25	25+14	26	27															
III.	SLUŽBENICI I NAMJEŠTENICI**	7	0	0	0	7	0	0	0	0	0	18	0	0	0	0	0	18	0	0	0	0	0	0	25	0	0	0	0	0	0	0	0	0	0	0	0	0	0	0	0	0	0	0										
III.	Službenici	6	0	0	0	6	0	0	0	0	0	12	0	0	0	0	0	12	0	0	0	0	0	0	18	0	0	0	0	0	0	0	0	0	0	0	0	0	0	0	0	0	0	0	0	0	0							
31.	Položaj I. vrste					0						2						2						2																														
32.	Položaj II. vrste	1				1						1						1						2																														
33.	Položaj III. vrste	3				3						4						4						7																														
34.	Radna mjesta I. vrste					0						1						1						1																														
35.	Radna mjesta II. vrste					0						1						1						1																														
36.	Radna mjesta III. vrste					2						3						3						5																														
III.	Namještenici	1	0	0	0	1	0	0	0	0	0	6	0	0	0	0	0	6	0	0	0	0	0	7	0	0	0	0	0	0	0	0	0	0	0	0	0	0	0	0	0	0	0	0	0	0	0	0	0	0				
37.	Položaj II. vrste					0						0						0						0																														
38.	Položaj III. vrste					0						0						0						0																														
39.	Radna mjesta II. vrste					0						0						0						0																														
40.	Radna mjesta III. vrste					0						0						0						0																														
41.	Radna mjesta IV. vrste	1				1						6						6						7																														
I-II-III.	SVEUKUPNO	52	1	1x50%	0	53	0	0	46	46	0	49	0	0	0	0	0	49	0	0	0	30	30	0	101	1	1x50%	0	102	0	0	0	0	0	0	0	0	0	0	0	0	0	0	0	0	0	0	0	0	0	0	0	0	0

## Napomena:

a) Puno radno vrijeme: iznosi 40 sati tjedno. Poslovi zaposlenika u nastavi u okviru 40 satnog radnog vremena normirani su u Kolektivnom ugovoru za znanost i visoko obrazovanje NN 142/2010. Otkazan Odlukom Vlade RH (27. 3. 2014.)

b) Nepuno radno vrijeme: svako kraće od punog radnog vremena.

c) Kumulativni radni odnos: rad u nepunom radnom vremenu kod dva ili više poslodavaca.

\*Podatci za nepuno radno vrijeme i kumulativni radni odnos upisuju se na sljedeći način:

npr. ako je br. izvršitelja "4", u stupce % radnog vremena ne upisujete broj 4, već raspodijelite npr.: "1x80%, 2x50%, 1x20%"; na taj način ispunjavaju se i ćelije pod SVEUKUPNO!

\*\*Sukladno Uredbi o nazivima radnih mjesta i koeficijentima složenosti poslova u javnim službama (oNarodne novine« broj 25/2013., 72/2013., 151/2013., 9/2014., 40/2014., 51/2014., 77/2014., 83/2014., 87/2014.)

d) Podatci za Financiranje zaposlenika (FZ) popunjavaju se tako da brojke upisane za Državni proračun i za Vlastita sredstva, kada se zbroje, odgovaraju broju kojeg ste upisali pod Ukupno zaposlenici.

Podatci za Financiranje vanjskih suradnika (FVS) popunjavaju se tako da brojke upisane za Državni proračun i za Vlastita sredstva, kada se zbroje, odgovaraju broju kojeg ste upisali pod Ukupno vanjski suradnici

(Tablica 32. Strani nastavnici i istraživači koji su trenutno zaposleni u RH - Akademija dramske umjetnosti Sveučilišta u Zagrebu)

Akademija dramske umjetnosti nema stranih nastavnika i istraživača trenutno zaposlenih u RH

## VI. OSTALI PODATCI

Tablica 33. Istraživačka djelatnost - Akademija dramske umjetnosti Sveučilišta u Zagrebu

## a) Projekti

<b>Nacionalni projekti</b>				
Z - projekti	1			3
NZZ				
UKF				
TEST				
BICRO - RAZUM, TEHCRO, VENCRO, IRCRO, KONCRO				
Ostali programi				
Ostali projekti financirani iz proračuna				
<b>UKUPNO</b>	<b>1</b>	<b>0</b>	<b>0</b>	<b>3</b>
<b>Međunarodni projekti</b>				
FP7				
IPA				
COST				
EUREKA				
TEMPUS				
Ostali programi Europske unije				
ESF				
NIH				
Bilateralni projekti (MZOŠ)				
Multilateralni projekti (MZOŠ)				
Ostali programi				
<b>UKUPNO</b>	<b>0</b>	<b>0</b>	<b>0</b>	<b>0</b>
<b>Projekti s gospodarstvom</b>				
Nacionalni projekti				
Međunarodni projekti				
<b>UKUPNO</b>	<b>0</b>	<b>0</b>	<b>0</b>	<b>0</b>

## b) Patenti

Akademija dramske umjetnosti nema patenata





## AKADEMIJA LIKOVNIH UMJETNOSTI

DEKAN: Peruško Bogdanić, redoviti profesor

PRODEKANICA ZA NASTAVU I STUDENTE: Mirjana Vodopija, izv. profesorica

PRODEKAN ZA MEĐUNARODNU I MEĐUSVEUČILIŠNU SURADNJU: Robert Šimrak, izv. profesor

PRODEKAN ZA UPRAVU: Josip Baće, docent

TAJNICA AKADEMIJE: Zorana Mladinov, dipl.iur.

### Nastavna djelatnost

Akademija likovnih umjetnosti Sveučilišta u Zagrebu u akademskoj godini 2013./2014. uz redovite nastavne aktivnosti provodi i brojna osuvremenjivanja i unaprjeđenja u skladu sa strateškim ciljevima provođenja i organizacije nastave i prostornoga razvoja.

Akademija ostvaruje niz djelatnosti u okviru stalne suradnje s drugim sastavnicama Sveučilišta, sa sastavnicama drugih sveučilišta i s domaćim i inozemnim kulturnim i drugim ustanovama, s naglaskom na zajedničkim projektima s drugim akademijama te na kontinuiranoj aktivnosti studenata u likovnim radionicama i na izložbama, odnosno na interdisciplinarnim projektima. Ostvarena je velika dolazna i odlazna mobilnost studenata i nastavnika.

Nastavu izvodi 65 nastavnika u umjetničko-nastavnom i znanstveno-nastavnom zvanju docenta, izvanrednoga profesora i redovitoga profesora, 2 nastavnika u nastavnom zvanju višeg predavača i predavača te 15 nastavnika u suradničkom zvanju asistenta i višeg asistenta.

Od akademske godine 2013./2014. svi podatci vezani uz tijek studija studenata provode se kroz ISVU sustav. Za organizaciju i kvalitetu nastave brinu se stručna i savjetodavna tijela ALU-a: Odbor za nastavu i Povjerenstvo za osiguravanje kvalitete.

Nastavna je djelatnost organizirana i djeluje u okviru šest odsjeka: Slikarski odsjek, Grafički odsjek, Kiparski odsjek, Nastavnički odsjek, Odsjek za konzerviranje i restauriranje umjetnina i Odsjek za animirani film i nove medije, te sedam katedri: Katedra za crtanje i slikanje, Katedra za grafiku, Katedra za kiparstvo, Katedra za teoretske predmete, Katedra za restauriranje umjetnina, Katedra za animirani film i nove medije i Katedra za likovne tehnologije.

Odsjeci Akademije izvode sljedeće sveučilišne studije:

#### **Preddiplomski sveučilišni studijski programi (BA)**

*Slikarstvo* (240 ECTS-a)

*Kiparstvo* (240 ECTS-a)

*Grafika* (240 ECTS-a)

*Likovna kultura* (180 ECTS-a)

*Animirani film i novi mediji* (180 ECTS-a)

Završetkom preddiplomskoga sveučilišnoga studija stječe se akademski naziv *baccalaureus/a* (sveučilišni/a prvostupnik/ica), uz naznaku struke.

#### **Diplomski sveučilišni studijski programi (MA):**

*Slikarstvo* (60 ECTS-a)

*Kiparstvo* (60 ECTS-a)

*Grafika* (60 ECTS-a)

*Likovna kultura; smjer: nastavnički* (120 ECTS-a)

*Animirani film i novi mediji; smjerovi: Animirani film, Novi mediji* (120 ECTS-a)

#### **Integrirani preddiplomski i diplomski sveučilišni studijski program:**

*Konzerviranje i restauriranje umjetnina; smjerovi: Slikarstvo, Kiparstvo* (300 ECTS-a)

Završetkom diplomskoga ili integriranoga preddiplomskoga i diplomskoga sveučilišnoga studija stječe se akademski naziv *magistar/a*, uz naznaku struke.

#### **Poslijediplomski studiji**

Za provedbu poslijediplomskoga studija na ALU brine se Vijeće poslijediplomskoga studija ALU-a.

Na Akademiji se izvode poslijediplomski doktorski sveučilišni studiji *Kiparstvo, Slikarstvo i Grafika* (180 ECTS-a) te poslijediplomski specijalistički studiji *Grafika i Mala plastika i medaljarstvo* (120 ECTS-a).

Sukladno mišljenju Odbora za doktorske programe Sveučilišta u Zagrebu u sklopu postupka periodičnoga vrjednovanja doktorskih studija ALU-a, Akademijsko vijeće ALU-a u lipnju 2014. donijelo je Odluku o objedinjavanju doktorskih programa Kiparstvo, Slikarstvo i Grafika u jedinstveni poslijediplomski doktorski studij Akademije likovnih umjetnosti Sveučilišta u Zagrebu.

Nastavna djelatnost glavnih umjetničkih predmeta svih studijskih programa organizirana je kao mentorski rad. Dio nastavnih sadržaja odvija se kroz projektnu, izbornu i terensku nastavu.

Od akademske godine 2013./2014. ALU ne objavljuje Natječaj za upis novih doktoranada zbog reorganizacije studijskoga programa.

### **Knjižnična djelatnost**

U Knjižnici ALU-a tijekom ak. god. 2013./2014. upisano je više od 300 korisnika. U inventar je uvedeno 380 jedinica nove knjižne građe te je time knjižni fond prešao 14 000 evidentiranih publikacija. Tijekom godine realizirana je razmjena publikacija s muzejima i galerijama u Zagrebu i Hrvatskoj te s drugim ustanovama u kulturi (MUO, HDLU, Gliptoteka itd.). Nastavljena je suradnja sa stranim ustanovama za kulturu od kojih su pristigle nove publikacije. Od početka 2013. godine pretplaćeni smo na 9 stranih i 5 domaćih časopisa. Knjižnica je putem natječaja MZOS-a dobila sredstva za radionicu o umjetničkoj terapiji, za nabavu knjiga koje govore o toj temi te o umjetnosti podzastupljenih i marginaliziranih skupina. Na početku ak. god. 2013./2014. provedene su zasebne ankete među studentima prve i viših godina, i veći dio ispitanika izrazio je zadovoljstvo knjižnicom i suradnjom s knjižničarom. U izvještajnoj godini pokrenut je knjižnični bilten za nastavnike o pristiglim publikacijama i novostima u Knjižnici. Na mražnim stranicama ALU-a redovito se stavljaju informacije o novim publikacijama. Otvorena je i podrubrika *Knjiški moljac*, u kojoj se daje prikaz literature u našem fondu.

### **Arhiv**

Pismohrana ALU-a završila je 2. fazu prekartoniranja stare i posebno osjetljive građe, čime su se zaštitili najvrjedniji fondovi Pismohrane ALU-a. Provedeno je izlučivanje registraturne građe kojoj su istekli rokovi čuvanja. Voditeljica Pismohrane ALU-a surađivala je sa sljedećim institucijama: Muzej grada Koprivnice – izložba „Milan Steiner“, Narodni muzej Pančevo, Arhiv Biskupije dubrovačke, Filozofski fakultet Sveučilišta u Zagrebu, Filozofski fakultet u Beogradu, Arhitektonski fakultet Sveučilišta u Zagrebu, Leksikografski zavod, Moderna galerija u Zagrebu – izložba „Medaljerke iz fundusa Moderne galerije u Zagrebu, Arhiv HAZU, galerija Prica u Zagrebu i dr. Voditeljica Pismohrane ALU-a Ariana Novina sudjelovala je s radom na znanstvenom simpoziju *Problem spomenika - Spomenik danas*, Galerija AA u Klanjcu (listopad 2013.) te je bila članica Organizacijskoga odbora skupa *Vrednovanje umjetničkih djela u kontekstu tržišne ekonomije* (lipanj 2014., Akademija likovnih umjetnosti Sveučilišta u Zagrebu).

### **Izdavačka i izlagačka djelatnost**

Akademija likovnih umjetnosti Sveučilišta u Zagrebu u ak. god. 2013./2014. objavila je Monografiju STJEPAN GRAČAN, *Vodič kroz studij* za 2014. i zbirni *Katalog izložbi u Galeriji ALU* (održanih u zimskom semestru ak. god. 2013./2014).

Popis održanih izložbi: Pasijska baština 2013., Galerija Kristofor Stanković, Izbor iz izdavačke i izlagačke djelatnosti ALU, Galerija ALU, Mala bronca iz ljevaonice Ujević, Galerija ALU, Izložba listova iz grafičke mape Bol ALU i CEPAMET-a MFZ, Klinički bolnički centar „Sestre Milosrdnice“, Ante Kuduž – grafike i crteži iz Fundusa ALU, Galerija ALU, Pasijska baština 2014., Galerija Kristofor Stanković, Crtačke bilježnice Aleksandra Forenbachera, Galerija ALU, Paper based design, Tehnički muzej, S. Pernjek, G. Ponte, S. Vinković, Salon galerije AA, Klanjec, Venientes-izbor iz godišnje produkcije ALU 2013./2014., HDLU, Dječji most nije srušen, Galerija ALU, Paper based design, Galerija ALU, Alumni ALU, Klinika za tumore.

## **Međunarodna i međusveučilišna suradnja**

### **Sklopljeni sporazumi o suradnji**

#### **ERASMUS+ program**

Sveučilište umjetnosti u Poznanu, Sveučilište Complutense u Madridu, Akademija likovnih umjetnosti u Pragu, Fakultet tehnologije i dizajna u Vilniusu, Akademija umjetnosti, arhitekture i dizajna u Pragu, Fakultet likovnih umjetnosti u Brnu, TOBB sveučilište ekonomije i tehnologije u Ankari, Fakultet likovnih umjetnosti u Skoplju, Akademija likovnih umjetnosti i dizajna u Ljubljani, Akademija likovnih umjetnosti u Katowicama, Nacionalno sveučilište umjetnosti u Bukureštu, Akademija likovnih umjetnosti Jan Matejko u Krakowu, Nacionalna akademija umjetnosti u Sofiji, Akademija likovnih umjetnosti u Bratislavi, Akademija likovnih umjetnosti u Helsinkiju, Estonska akademija umjetnosti u Tallinnu, Akademija likovnih umjetnosti u Veneciji, Sveučilište u Voldi, Akademija umjetnosti u Vilniusu, Visoka škola za grafiku i umjetničko oblikovanje knjiga u Leipzigu, Latvijska akademija umjetnosti u Rigi, Akademija likovnih umjetnosti Wladyslaw Strzeminski u Lodzu, Sveučilište u Nikoziji, Kraljevska akademija likovnih umjetnosti u Antwerpenu, Politehnički institut u Braganci, Zapadno sveučilište u Temišvaru, Mađarsko sveučilište likovnih umjetnosti u Budimpešti, Visoka škola za dizajn u Madridu, Akademija umjetnosti i dizajna u Baselu, Akademija likovnih umjetnosti u Münchenu, Sveučilište Kastilja-La Mancha, Sveučilište likovnih umjetnosti Mimar Sinan u Istanbulu, Varminsko-mazursko sveučilište u Olsztynu, Kraljevska danska akademija likovnih umjetnosti u Kopenhagenu, Aristotelovo sveučilište u Solunu, Sveučilište Ulster u Belfastu, Sveučilište primijenjenih znanosti Würzburg-Schweinfurt, Akademija likovnih umjetnosti u Bariju.

#### **Bilateralni sporazumi o suradnji**

Nacionalna akademija likovnih umjetnosti i arhitekture u Kijevu i Sveučilište Auburn u Alabami.

#### **Studentska mobilnost**

Četrnaestero inozemnih studenata ostvarilo je studijski boravak na ALU. Devetnaestero studenata ALU-a ostvarilo je studijski boravak u inozemstvu.

#### **Mobilnost nastavnoga i nenastavnoga osoblja**

Predavanja i stručni boravci nastavnoga i nenastavnoga osoblja ALU-a u inozemstvu:

red. prof. art. Peruško Bogdanić, red. prof. mr. art. Nevenka Arbanas, red. prof. art. Dora Kovačević, izv. prof. art. Robert Šimrak, izv. prof. art. Nicole Hewitt, izv. prof. mr. art. Tamara Ukrainčik, izv. prof. art. Aleksandar Battista Ilić, izv. prof. art. Milun Garčević, izv. prof. dr. sc. Leonida Kovač, izv. prof. art. Ines Krasić, doc. art. Andreja Kulunčić, doc. art. Ana Hušman, doc. art. Tomislav Buntak, doc. art. Danko Friščić, v. as. dr. sc. Enes Quien, as. Miran Šabić, as. Maja Rožman, as. Barbara Horvat, as. Igor Čabraja, as. Vojin Hraste, as. Igor Ruf.

#### **Predavanja i stručni boravci inozemnoga nastavnoga i nenastavnoga osoblja na ALU-u**

Sanja Dragutinović Komatina, Zdenko Krtić, Lesia Smyrna, Olga Sulimenko, Susana Murias Millan, Luis Conde, Ignacio Vazquez, Metod Frlic, Ben Cain, Magdalena Radomska, Harumi Sonoyama, Ewa Mrowiec, Božena Gutowska, Martin Reihl, Renate Kochenrath.

#### **Međunarodni projekti, programi, izložbe i nagrade**

Essl Art Award 2013: Transcending Cultures (Muzej Essl u Beču), Student International Art Biennial 2013 (Fakultet likovnih umjetnosti u Skoplju), Tipotaco (Visoka škola za dizajn u Madridu), ACT (Institut za postindustrijski dizajn u Baselu), 11. međunarodna konferencija studija konzervacije i restauracije (ALU Zagreb), ALU / MET 2014 (Sveučilište Metropolitan u Londonu, ALU Zagreb), Međunarodna izložba grafike u Olsztynu (Varminsko-mazursko sveučilište u Olsztynu), Bonds (Sveučilište Nikole Kopernika u Torunu), Transform 2014 (Nacionalno sveučilište umjetnosti u Bukureštu), 7th Graphic Arts Colony (Bogdanci, Makedonija).

**I. STUDENTI - SVI****Tablica 1. Upisani studenti i apsolvanti - SVI na svim studijima Akademije likovnih umjetnosti Sveučilišta u Zagrebu**

Napomena: Podaci o upisanim studentima i apsolvantima odnose se na stanje na dan 1. listopada 2013., uključujući ponavljate, studente upisane prema posebnim uvjetima, strane studente i apsolvante.

**Legenda:** M= muškarci, Ž= žene, red\* = redoviti studenti koji studiraju uz potporu Ministarstva, red\*\* = redoviti studenti koji snose dio troškova studija, Ukp. = Ukupno  
 Redovni i izvanredni studenti = definirani prema pravilniku o studiranju sastavnice ili prema Sveučilišnom pravilniku o studiranju ako na sastavnici takav pravilnik ne postoji  
 Apsolvanti = studenti koji su odslušali sve kolegije i imaju verificirane sve obveze u indeksu, ali polažu ispitne i/ili izraduju završni ili diplomski rad, pojam apsolvanti odnosi se isključivo na studente dodiplomskog i stručnog dodiplomskog studija.

**a) SVEUČILIŠNI STUDIJ**

Način studiranja	I. godina			II. godina			III. godina			IV. godina			SVI		
	M	Ž	Ukp.	M	Ž	Ukp.	M	Ž	Ukp.	M	Ž	Ukp.	M	Ž	Ukp.
PREDDIPLOMSKI STUDIJ	10	25	35	10	32	42	15	20	35	12	19	31	47	96	143
red*	4	4	8	1	2	3	1	2	3	1	1	2	7	9	16
red**	0	0	0	0	0	0	0	0	0	0	0	0	0	0	0
izvanredni	0	0	0	0	0	0	0	0	0	0	0	0	0	0	0
<b>Ukupno</b>	<b>14</b>	<b>29</b>	<b>43</b>	<b>11</b>	<b>34</b>	<b>45</b>	<b>16</b>	<b>22</b>	<b>38</b>	<b>13</b>	<b>20</b>	<b>33</b>	<b>54</b>	<b>105</b>	<b>159</b>

Način studiranja	I. godina			II. godina			III. godina			IV. godina			V. godina			VI. godina			SVI		
	M	Ž	Ukp.	M	Ž	Ukp.	M	Ž	Ukp.	M	Ž	Ukp.	M	Ž	Ukp.	M	Ž	Ukp.	M	Ž	Ukp.
INTEGRIRANI PREDDIPLOMSKI I DIPLOMSKI STUDIJ	1	7	8	3	8	11	1	7	8	3	9	12	2	11	13				10	42	52
red*	0	3	3	0	0	0	0	2	2	0	0	0	1	0	1				0	1	5
red**	0	0	0	0	0	0	0	0	0	0	0	0	0	0	0				0	0	0
izvanredni	0	0	0	0	0	0	0	0	0	0	0	0	0	0	0				0	0	0
<b>Ukupno</b>	<b>1</b>	<b>10</b>	<b>11</b>	<b>3</b>	<b>8</b>	<b>11</b>	<b>1</b>	<b>9</b>	<b>10</b>	<b>3</b>	<b>9</b>	<b>12</b>	<b>3</b>	<b>11</b>	<b>14</b>	<b>0</b>	<b>0</b>	<b>0</b>	<b>11</b>	<b>47</b>	<b>58</b>

Način studiranja	I. godina			II. godina			III. godina			SVI		
	M	Ž	Ukp.	M	Ž	Ukp.	M	Ž	Ukp.	M	Ž	Ukp.
DIPLOMSKI STUDIJ	22	38	60	6	11	17	28	49	77			
red*	1	4	5	2	0	2	3	4	7			
red**	0	0	0	0	0	0	0	0	0			
izvanredni	0	0	0	0	0	0	0	0	0			
<b>Ukupno</b>	<b>23</b>	<b>42</b>	<b>65</b>	<b>8</b>	<b>11</b>	<b>19</b>	<b>31</b>	<b>53</b>	<b>84</b>			

Zajednički studij Akademije likovnih umjetnosti i Filozofskog fakulteta-Odsjek za povijest umjetnosti (prediplomski sveučilišni studij Likovna kultura +diplomski sveučilišni studij Likovna kultura; smjer: nastavnički

Način studiranja	I. godina			II. godina			III. godina			IV. godina			V. godina			VI. godina			SVI		
	M	Ž	Ukp.	M	Ž	Ukp.	M	Ž	Ukp.	M	Ž	Ukp.	M	Ž	Ukp.	M	Ž	Ukp.	M	Ž	Ukp.
ZAJEDNIČKI STUDIJ	10	21	31	9	33	42	10	12	22										29	66	95
red*	1	3	4	0	1	1	1	1	2										2	5	7
red**	0	0	0	0	0	0	0	0	0										0	0	0
izvanredni	0	0	0	0	0	0	0	0	0										0	0	0
<b>Ukupno</b>	<b>11</b>	<b>24</b>	<b>35</b>	<b>9</b>	<b>34</b>	<b>43</b>	<b>11</b>	<b>13</b>	<b>24</b>	<b>0</b>	<b>0</b>	<b>0</b>	<b>0</b>	<b>0</b>	<b>0</b>	<b>0</b>	<b>0</b>	<b>0</b>	<b>31</b>	<b>71</b>	<b>102</b>

Akademija likovnih umjetnosti ak. g. 2013./2014. nije imala studenata združenog studija.

**b) STRUČNI STUDIJ**

Akademija likovnih umjetnosti ak. g. 2013./2014. nije imala studenata stručnog studija.

**c) DODIPLOMSKI STUDIJ**

Akademija likovnih umjetnosti ak. g. 2013./2014. nije imala studenata dodiplomskog studija.

Tablica 1.a. - Ukupan broj studenata i apsolvenera na svim studijima Akademije likovnih umjetnosti Sveučilišta u Zagrebu

SVEUČILIŠTE UZAGREBU	Način studiranja	APSOLVENTI			SVI**		
		M	Ž	Ukp.	M	Ž	Ukp.
Akademija likovnih umjetnosti	red*	0	0	0	114	253	367
	red**	0	0	0	13	23	36
	izvanredni	0	0	0	0	0	0
Ukupno		0	0	0	127	276	403

\*\*studiji; (a) sveučilišni + (b) stručni + (c) dodiplomski

**(Tablica 1.b. Broj apsolvenera po studijima Akademije likovnih umjetnosti Sveučilišta u Zagrebu)**

Akademija likovnih umjetnosti ak. g. 2013./2014. nije imala apsolvenera.

Tablica 1.c. Broj studenata po studijima Akademije likovnih umjetnosti Sveučilišta u Zagrebu

SVEUČILIŠTE U ZAGREBU	Način studiranja	SVEUČILIŠNI STUDIJ												DODIPLOMSKI STUDIJI			SVEUKUPNO**												
		PREDDIPLOMSKI			INTEGRIRANI			DIPLOMSKI			ZAJEDNIČKI			ZDRUŽENI			STRUČNI STUDIJ			DODIPLOMSKI STUDIJI			SVEUKUPNO**						
		M	Ž	Ukp.	M	Ž	Ukp.	M	Ž	Ukp.	M	Ž	Ukp.	M	Ž	Ukp.	M	Ž	Ukp.	M	Ž	Ukp.	M	Ž	Ukp.				
Akademija likovnih umjetnosti	red*	47	96	143	10	42	52	28	49	77	29	66	95	0	0	0	0	0	0	0	0	0	0	0	0	0	114	253	367
	red**	7	9	16	1	5	6	3	4	7	2	5	7	0	0	0	0	0	0	0	0	0	0	0	0	13	23	36	
	izvanredni	0	0	0	0	0	0	0	0	0	0	0	0	0	0	0	0	0	0	0	0	0	0	0	0	0	0	0	0
Ukupno		54	105	159	11	47	58	31	53	84	31	71	102	0	0	0	0	0	0	0	0	0	0	0	0	127	276	403	

\*\*studiji; (a) sveučilišni + (b) stručni + (c) dodiplomski

Tablica 2. Upisani studenti - ponavljači - SVI na svim studijima Akademije likovnih umjetnosti Sveučilišta u Zagrebu

Napomena: Pod **ukupno\*** podrazumijevaju se svi upisani studenti bez apsolviranja.

Ponavljači – studenti koji nisu stekli dovoljno ECTS bodova za upis više godine te su upisani na semestar koji pripada toj godini studija.

a) **SVEUČILIŠNI STUDIJ**

PREDDIPLOMSKI STUDIJ	Način studiranja	I. godina		II. godina		III. godina		IV. godina		SVEUKUPNO	
		ukupno*	ponavljači	ukupno*	ponavljači	ukupno*	ponavljači	ukupno*	ponavljači	ukupno*	ponavljači
	red*	35	1	42	1	35	1	31	1	143	4
	red**	8	0	3	0	3	1	2	1	16	2
	izvanredni	0	0	0	0	0	0	0	0	0	0
	UKUPNO	43	1	45	1	38	2	33	2	159	6

INTEGRIRANI PREDDIPLOMSKI i DIPLOMSKI STUDIJ	Način studiranja	I. godina		II. godina		III. godina		IV. godina		V. godina		VI. godina		SVEUKUPNO	
		ukupno*	ponavljači	ukupno*	ponavljači	ukupno*	ponavljači	ukupno*	ponavljači	ukupno*	ponavljači	ukupno*	ponavljači	ukupno*	ponavljači
	red*	8	0	11	0	8	0	12	1	13	8	0	0	52	9
	red**	3	0	0	0	2	0	0	0	1	0	0	0	6	0
	izvanredni	0	0	0	0	0	0	0	0	0	0	0	0	0	0
	UKUPNO	11	0	11	0	10	0	12	1	14	8	0	0	58	9

DIPLOMSKI STUDIJ	Način studiranja	I. godina		II. godina		SVEUKUPNO	
		ukupno*	ponavljači	ukupno*	ponavljači	ukupno*	ponavljači
	red*	60	15	17	8	77	23
	red**	5	4	2	1	7	5
	izvanredni	0	0	0	0	0	0
	UKUPNO	65	19	19	9	84	28

ZAJEDNIČKI STUDIJ	Način studiranja	I. godina		II. godina		III. godina		IV. godina		V. godina		VI. godina		SVEUKUPNO	
		ukupno*	ponavljači	ukupno*	ponavljači	ukupno*	ponavljači	ukupno*	ponavljači	ukupno*	ponavljači	ukupno*	ponavljači	ukupno*	ponavljači
	red*	31	1	42	17	22	4	0	0	0	0	0	0	95	22
	red**	4	1	1	0	2	1	0	0	0	0	0	0	7	2
	izvanredni	0	0	0	0	0	0	0	0	0	0	0	0	0	0
	UKUPNO	35	2	43	17	24	5	0	0	0	0	0	0	102	24

Akademija likovnih umjetnosti ak.g. 2013./2014. nije imala studenata združenog studija.

b) **STRUČNI STUDIJ**

Akademija likovnih umjetnosti ak.g. 2013./2014. nije imala studenata stručnog studija.

c) **DODIPLOMSKI STUDIJ**

Akademija likovnih umjetnosti ak.g. 2013./2014. nije imala studenata dodiplomskog studija.

Tablica 2.a. Broj studenata i ponavljača po studijima Akademije likovnih umjetnosti Sveučilišta u Zagrebu

SVEUČILIŠTE U ZAGREBU	Način studiranja	SVEUČILIŠNI STUDIJ												SVEUKUPNO**			
		PREDDIPLOMSKI	INTEGRIRANI	DIPLOMSKI	ZAJEDNIČKI	ZDRUŽENI	STRUČNI	DODIPLOMSKI	STUDENATA	PONAVLJAČA	STUDENATA	PONAVLJAČA					
Akademija likovnih umjetnosti	red*	143	4	52	9	77	23	95	22	0	0	0	0	0	0	367	58
	red**	16	2	6	0	7	5	7	2	0	0	0	0	0	0	36	9
	izvanredni	0	0	0	0	0	0	0	0	0	0	0	0	0	0	0	0
	UKUPNO	159	6	58	9	84	28	102	24	0	0	0	0	0	403	67	

\*\*studiji: (a) sveučilišni + (b) stručni + (c) dodiplomski

Tablica 3. Upisani studenti prema posebnim uvjetima – Akademija likovnih umjetnosti Sveučilišta u Zagrebu

Napomena: Podaci se odnose na stanje na dan 1. listopada 2013. za upisane studente i absolvente.

a) **SVEUČILIŠNI STUDIJ**

<b>PREDDIPLOMSKI</b>	<b>I. godina</b>	<b>II. godina</b>	<b>III.godina</b>	<b>IV. godina</b>	<b>Ukupno</b>
Studenti sa tjelesnim oštećenjem od 60% i više	0	0	1	0	1
Na temelju Sporazuma o poticajnim mjerama za upis u ustanove visokog obrazovanja za hrvatske branitelje, hrvatske ratne vojnike invalide, djecu smrtno stradalih, zatočenih ili nestalih branitelja Domovinskog rata te djecu 100%-tnih HRVI iz Domovinskog rata I. skupine.	0	0	0	0	0
Na temelju čl. 48.b Zakona vojnih i civilnih invalida iz Domovinskog rata	0	0	0	0	0
Hrvatska dijaspora	0	0	0	0	0
<b>UKUPNO</b>	<b>0</b>	<b>0</b>	<b>1</b>	<b>0</b>	<b>1</b>

Akademija likovnih umjetnosti Sveučilišta u Zagrebu u akad.god. 2013./2014. nema studenata upisanih prema posebnim uvjetima na integriranim studijima. Akademija likovnih umjetnosti Sveučilišta u Zagrebu u akad.god. 2013./2014. nema studenata upisanih prema posebnim uvjetima na diplomskom studiju.

<b>ZAJEDNIČKI</b>	<b>I. godina</b>	<b>II. godina</b>	<b>III.godina</b>	<b>IV. godina</b>	<b>V. godina</b>	<b>VI. godina</b>	<b>Ukupno</b>
Studenti sa tjelesnim oštećenjem od 60% i više	0	0	0	0	0	0	0
Na temelju Sporazuma o poticajnim mjerama za upis u ustanove visokog obrazovanja za hrvatske branitelje, hrvatske ratne vojnike invalide, djecu smrtno stradalih, zatočenih ili nestalih branitelja Domovinskog rata te djecu 100%-tnih HRVI iz Domovinskog rata I. skupine.	0	1	0	0	0	0	1
Na temelju čl. 48.b Zakona vojnih i civilnih invalida iz Domovinskog rata	0	0	0	0	0	0	0
Hrvatska dijaspora	0	0	0	0	0	0	0
<b>UKUPNO</b>	<b>0</b>	<b>1</b>	<b>0</b>	<b>0</b>	<b>0</b>	<b>0</b>	<b>1</b>

Akademija likovnih umjetnosti nema ustrojen združeni studij u akad.god. 2013./2014.



b) **STRUČNI STUDIJ**

Akademija likovnih umjetnosti: nema ustrojen stručni studij u akad. god. 2013./2014.

c) **DODIPLOMSKI STUDIJ**

Akademija likovnih umjetnosti Sveučilišta u Zagrebu u akad. god. 2013./2014. nema studenata upisanih prema posebnim uvjetima na dodiplomskom studiju.

Tablica 3.a. Ukupan broj studenata i apsolviranih prema posebnim uvjetima na svim studijima Akademije likovnih umjetnosti Sveučilišta u Zagrebu

POSEBNI UVJETI UPISA	SVEUČILIŠNI STUDIJ					STRUČNI STUDIJ	DODIPLOMSKI STUDIJ	APSOLVENTI	SVEUKUPNO**
	PREDDIPL.	INTEGRIRANI	DIPLOMSKI	ZAJEDNIČKI	ZDRUŽENI				
Studenti sa tjelesnim oštećenjem od 60% i više	1	0	0	0	0	0	0	0	1
Na temelju Sporazuma o poticajnim mjerama za upis u ustanove visokog obrazovanja za hrvatske branitelje, hrvatske ratne invalide, djecu smrtno stradalih, zatočenih ili nestalih branitelja Domovinskog rata te djecu 100%-tnih HRVI iz Domovinskog rata I. skupine.	0	0	0	1	0	0	0	0	1
Na temelju čl. 48.b Zakona vojnih i civilnih invalida iz Domovinskog rata	0	0	0	0	0	0	0	0	0
Hrvatska dijaspora	0	0	0	0	0	0	0	0	0
<b>UKUPNO</b>	<b>1</b>	<b>0</b>	<b>0</b>	<b>1</b>	<b>0</b>	<b>0</b>	<b>0</b>	<b>0</b>	<b>2</b>

\*\*studiji; (a) sveučilišni + (b) stručni + (c) dodiplomski

Tablica 4. Studenti SVI - položili završni (ZI) odnosno diplomski ispit (DI) - Akademija likovnih umjetnosti Sveučilišta u Zagrebu

NAZIV STUDIJA***	M	Ž	Ukupno
Sveučilišni preddiplomski studij Slikarstvo	3	7	10
Sveučilišni preddiplomski studij Kiparstvo	4	5	9
Sveučilišni preddiplomski studij Grafika	2	6	8
Sveučilišni preddiplomski studij Animirani film i novi mediji	1	8	9
Zajednički studij: Sveučilišni preddiplomski studij Likovna kultura	9	14	23
Sveučilišni integrirani preddiplomski i diplomski studij Konzerviranje i restauriranje umjetnina; smjerovi: Slikarstvo, Kiparstvo	3	4	7
Sveučilišni diplomski studij Slikarstvo	8	5	13
Sveučilišni diplomski studij Kiparstvo	1	9	10
Sveučilišni diplomski studij Grafika	0	8	8
Sveučilišni diplomski studij Animirani film i novi mediji; smjerovi: Animirani film, Novi mediji	7	9	16
Zajednički studij: Sveučilišni diplomski studij Likovna kultura; smjer: nastavnički	2	16	18
Dodiplomski sveučilišni studij Grafike	1	0	1
Dodiplomski sveučilišni studij Animiranog filma i novih medija	1	0	1
<b>UKUPNO</b>	<b>42</b>	<b>91</b>	<b>133</b>

\*\*\*Naziv prema dopusnici za rad izdanoj od strane Ministarstva znanosti, obrazovanja i športa

Tablica 4.a. Studenti SVI - položili završni (ZI) odnosno diplomski ispit (DI) - sumarno po studijima Akademije likovnih umjetnosti Sveučilišta u Zagrebu

VRSTA STUDIJA	M	Ž	Ukupno
Sveučilišni preddiplomski studij	10	26	36
Sveučilišni integrirani preddiplomski i diplomski studij	3	4	7
Sveučilišni diplomski studij	16	31	47
Zajednički studij	11	30	41
Združeni studij	0	0	0
Stručni studij	0	0	0
Dodiplomski sveučilišni studij	2	0	2
<b>UKUPNO</b>	<b>42</b>	<b>91</b>	<b>133</b>

## II. PODACI PREMA ODSJECIMA, SMJEROVIMA I STUDIJIMA

Napomena: Podaci o upisanim studentima i apsolutnim odnose se na stanje na dan 1. listopada 2012., uključujući ponavljajuće, upisane prema posebnim uvjetima te strane studente, odnosno na stanje 30. rujna 2014. za one koji su završili ili diplomirali.

Tablica 5. Preddiplomski studij Akademije likovnih umjetnosti Sveučilišta u Zagrebu - upisani studenti, apsolvanti i studenti koji su završili studij

Odsjek-Studij-Smjer	I. godina	II. godina	III. godina	IV. godina	Završili studij
Slikarski odsjek					
preddiplomski sveučilišni studij Slikarstvo	15	13	15	13	10
Kiparski odsjek					
preddiplomski sveučilišni studij Kiparstvo	8	10	8	10	9
Grafički odsjek					
preddiplomski sveučilišni studij Grafika	8	11	6	10	8
Odsjek za animirani film i nove medije					
preddiplomski sveučilišni studij Animirani film i novi mediji	12	11	9		9
<b>UKUPNO</b>	<b>43</b>	<b>45</b>	<b>38</b>	<b>33</b>	<b>36</b>

Tablica 6. Integrirani preddiplomski i diplomski studij Akademije likovnih umjetnosti Sveučilišta u Zagrebu - upisani studenti, apsolvanti i studenti koji su završili studij

Odsjek-Studij-Smjer	I. godina	II. godina	III. godina	IV. godina	V. godina	VI. godina	Diplomirali
Odsjek za konzerviranje i restauriranje umjetnina							
integrirani preddiplomski i diplomski sveučilišni studij Konzerviranje i restauriranje umjetnina;	11	11	10	12	14		7
smjerovi: Slikarstvo, Kiparstvo							
<b>UKUPNO</b>	<b>11</b>	<b>11</b>	<b>10</b>	<b>12</b>	<b>14</b>	<b>0</b>	<b>7</b>

Tablica 7. Diplomski studij Akademije likovnih umjetnosti Sveučilišta u Zagrebu - upisani studenti, apsolvanti i studenti koji su završili studij

Odsjek-Studij-Smjer	I. godina	II. godina	Diplomirali
Slikarski odsjek			
Diplomski sveučilišni studij Slikarstvo	22	0	13
Kiparski odsjek			
Diplomski sveučilišni studij Kiparstvo	14	0	10
Grafički odsjek			
Diplomski sveučilišni studij Grafika	14	0	8
Odsjek za animirani film i nove medije			
Diplomski sveučilišni studij Animirani film i novi mediji; smjerovi: Animirani film, Novi mediji	15	19	16
<b>UKUPNO</b>	<b>65</b>	<b>19</b>	<b>47</b>

Tablica 8. Zajednički studij Akademije likovnih umjetnosti Sveučilišta u Zagrebu - upisani studenti, apsolvanti i studenti koji su završili studij

Odsjek-Studij-Smjer	I. godina	II. godina	III. godina	IV. godina	V. godina	VI. godina	Diplomirali
Nastavnički odsjek							
Prediplomski sveučilišni studij Likovna kultura	19	15	24				23
Diplomski sveučilišni studij Likovna kultura; smjer:nastavnički	16	28					18
<b>UKUPNO</b>	<b>35</b>	<b>43</b>	<b>24</b>	<b>0</b>	<b>0</b>	<b>0</b>	<b>41</b>

(Tablica 9. Zdraženim studij - upisani studenti, apsolvanti i studenti koji su završili studij)  
Akademija likovnih umjetnosti Sveučilišta u Zagrebu nema združene studije.

(Tablica 10. Stručni studij - upisani studenti, apsolvanti i studenti koji su završili studij)  
Akademija likovnih umjetnosti Sveučilišta u Zagrebu nema stručne studije.

Tablica 11. Dodiplomski studij Akademije likovnih umjetnosti Sveučilišta u Zagrebu- upisani studenti, apsolvanti i studenti koji su završili studij

Odsjek-Studij-Smjer	IV. godina	V. godina	VI. godina	Apsolvanti	Diplomirali
Dodiplomski sveučilišni studij Grafike					1
Dodiplomski sveučilišni studij Animiranog filma i novih medija					1
<b>UKUPNO</b>	<b>0</b>	<b>0</b>	<b>0</b>	<b>0</b>	<b>2</b>

\*slušali nastavu po dodiplomskom programu u ak. god. 2013./2014.

## III. STRANI STUDENTI

Napomena: Podaci o upisanim stranim studenima i apsolviranim odnose se na stanje na dan 1. listopada 2013.  
 Strani studenti = studenti koji nisu državljanin Republike Hrvatske, a upisani su na cjeloviti studijski program, izvan programa studentske razmjene.  
 Apsolventi = studenti koji su odslušali sve kolegije i imaju verificirane sve obveze u indeksu, ali polažu ispite i/ili izrađuju završni ili diplomski rad.

Tablica 12. Strani studenti Akademije likovnih umjetnosti Sveučilišta u Zagrebu - upisani i apsolventi

STUDIJ	I. godina		II. godina		III. godina		IV. godina		V. godina		VI. godina		Apsolventi		UKUPNO		
	M	Ž	M	Ž	M	Ž	M	Ž	M	Ž	M	Ž	M	Ž	M	Ž	
Sveučilišni preddiplomski studij			0	0	1	1	1	1	0	0	0	0	0	0	1	1	2
Sveučilišni integrirani preddiplomski i diplomski studij			0	0	0	1	1	0	0	0	0	0	0	0	0	1	1
Sveučilišni diplomski studij			0	0	0	0	0	0	0	0	0	0	0	0	0	0	0
Zajednički studij			0	0	0	0	0	0	0	0	0	0	0	0	0	0	0
Združeni studij			0	0	0	0	0	0	0	0	0	0	0	0	0	0	0
Stručni studij			0	0	0	0	0	0	0	0	0	0	0	0	0	0	0
Dodiplomski studij*			0	0	0	0	0	0	0	0	0	0	0	0	0	0	0
<b>UKUPNO</b>	<b>0</b>	<b>0</b>	<b>0</b>	<b>0</b>	<b>1</b>	<b>1</b>	<b>1</b>	<b>2</b>	<b>0</b>	<b>0</b>	<b>0</b>	<b>0</b>	<b>0</b>	<b>0</b>	<b>1</b>	<b>2</b>	<b>3</b>

\* slušali nastavu po dodiplomskom programu u ak. god. 2013./2014.

Tablica 13. Strani studenti Akademije likovnih umjetnosti Sveučilišta u Zagrebu - prema prebivalištu (zemlja/država iz koje dolaze)

STUDIJ	I. god.	zemlja / država	II. god.	zemlja / država	III. god.	zemlja / država	IV. god.	zemlja / država	V. god.	zemlja / država	VI. god.	zemlja / država	Apsolventi	zemlja / država	Ukp. stranih studenata	Ukp. po zemljama
Sveučilišni preddiplomski studij			1	Nizozemska - 1	1	Ukrajina - 1									2	Nizozemska - 1, Ukrajina - 1
Sveučilišni integrirani preddiplomski i diplomski studij					1	Srbija - 1									1	Srbija - 1
Sveučilišni diplomski studij															0	
Zajednički studij															0	
Združeni studij															0	
Stručni studij															0	
Dodiplomski studij*															0	
<b>UKUPNO</b>	<b>0</b>		<b>1</b>	<b>Nizozemska-1</b>	<b>2</b>	<b>Ukrajina-1, Srbija-1</b>	<b>0</b>		<b>0</b>		<b>0</b>		<b>0</b>		<b>3</b>	<b>Nizozemska-1, Ukrajina-1, Srbija-1</b>

\* slušali nastavu po dodiplomskom programu u ak. god. 2013./2014.

(Tablica 14. Strani studenti Akademije likovnih umjetnosti Sveučilišta u Zagrebu - položili završni (ZI) odnosno diplomski ispit (DI))  
 Akademija likovnih umjetnosti Sveučilišta u Zagrebu u akad. god. 2013./2014. nema stranih studenata koji su položili završni odnosno diplomski ispit.

## IV. POSLJEDIPLOMSKI STUDIJI

## a) specijalistički

Tablica 15. Posljediplomski specijalistički studij Akademije likovnih umjetnosti Sveučilišta u Zagrebu - SVI (upisi poslije 1. 10. 2003.)

Naziv posljediplomskog specijalističkog studija	I. godina		II. godina		Završilo studij
	M	Ž	M	Ž	
	Ukupno		Ukupno		
Posljediplomski specijalistički studij Mala Plastika i medaljerstvo			1		1
Posljediplomski specijalistički studij Grafika		2		2	2
<b>UKUPNO</b>	<b>0</b>	<b>2</b>	<b>1</b>	<b>2</b>	<b>3</b>

Stanje na dan 30. rujna 2014.

(Tablica 16. Posljediplomski specijalistički studij Akademije likovnih umjetnosti Sveučilišta u Zagrebu - strani studenti Sveučilišta u Zagrebu - SVI (upisi poslije 1. 10. 2003.))  
Akademija likovnih umjetnosti u ak.g. 2013./2014. nije imala stranih studenata na posljediplomskom specijalističkom studiju.

## b) magistarski - mr. sc. (stari program )

(Tablica 17. Posljediplomski studij Akademije likovnih umjetnosti Sveučilišta u Zagrebu - magistarski - mr. sc. - SVI (upisi prije 1. 10. 2003., stari program))  
Akademija likovnih umjetnosti nema ustrojen posljediplomski - magistarski studij - mr.sc. (stari program).

(Tablica 18. Posljediplomski studij Akademije likovnih umjetnosti Sveučilišta u Zagrebu - magistarski - mr. sc. - strani studenti (upisi prije 1. 10. 2003., stari program))  
Akademija likovnih umjetnosti nema ustrojen posljediplomski - magistarski studij - mr.sc. (stari program).

## c) doktorski

Napomena: upisuje se stanje na dan 1. listopada 2013. za upisane polaznike, te 30. rujna 2014. za sve ostale podatke.

Tablica 19. Broj prijavljenih tema doktorskih radova

Naziv poslijediplomskog doktorskog studija	I. godina			II. godina			III. godina			Ukupno		
	M	Ž	Ukp.	M	Ž	Ukp.	M	Ž	Ukp.	M	Ž	Ukp.
Doktorski studij Slikarstvo	2	2	4	5	2	7	5	11	16	12	15	27
Poslijediplomski dokt. stud. Kiparstvo	0	0	0	5	3	8	1	7	8	6	10	16
Poslijediplomski doktorski studij Grafika	0	0	0	0	1	1	4	1	5	4	2	6
<b>UKUPNO</b>	<b>2</b>	<b>2</b>	<b>4</b>	<b>10</b>	<b>6</b>	<b>16</b>	<b>10</b>	<b>19</b>	<b>29</b>	<b>22</b>	<b>27</b>	<b>49</b>

Tablica 20. Broj prihvaćenih prijava tema doktorskih radova

Naziv poslijediplomskog doktorskog studija	I. godina			II. godina			III. godina			Ukupno		
	M	Ž	Ukp.	M	Ž	Ukp.	M	Ž	Ukp.	M	Ž	Ukp.
Poslijediplomski doktorski studij Slikarstvo	0	0	0	5	4	9	6	12	18	11	16	27
Poslijediplomski doktorski studij Grafika	0	0	0	4	3	7	1	1	2	5	4	9
Poslijediplomski doktorski studij Kiparstvo	0	0	0	0	1	1	4	1	5	4	2	6
<b>UKUPNO</b>	<b>0</b>	<b>0</b>	<b>0</b>	<b>9</b>	<b>8</b>	<b>17</b>	<b>11</b>	<b>14</b>	<b>25</b>	<b>20</b>	<b>22</b>	<b>42</b>

Tablica 21.a. Broj doktorskih radova predanih na ocjenu

Naziv poslijediplomskog doktorskog studija	I. godina			II. godina			III. godina			Ukupno		
	M	Ž	Ukp.	M	Ž	Ukp.	M	Ž	Ukp.	M	Ž	Ukp.
Poslijediplomski doktorski studij Slikarstvo	0	0	0	0	0	0	1	1	2	1	1	2
Poslijediplomski doktorski studij Kiparstvo	0	0	0	0	0	0	1	1	2	1	1	2
Poslijediplomski doktorski studij Grafika	0	0	0	0	0	0	1	2	3	1	2	3
<b>UKUPNO</b>	<b>0</b>	<b>0</b>	<b>0</b>	<b>0</b>	<b>0</b>	<b>0</b>	<b>3</b>	<b>4</b>	<b>7</b>	<b>3</b>	<b>4</b>	<b>7</b>

Tablica 21.b. Broj obranjenih doktorskih radova

Naziv poslijediplomskog doktorskog studija	Znanstveno područje rada	Znanstveno polje rada	Broj obranjenih doktorskih radova		
			M	Ž	Ukp.
Poslijediplomski doktorski studij Slikarstvo	umjetničko	likovne umjetnosti	4	5	9
Poslijediplomski doktorski studij Kiparstvo	umjetničko	likovne umjetnosti	2	4	6
Poslijediplomski doktorski studij Grafika	umjetničko	likovne umjetnosti	1	3	4
<b>UKUPNO</b>			<b>7</b>	<b>12</b>	<b>19</b>

(Tablica 21.c. Broj obranjenih doktorskih radova izvan doktorskog studija)

Ne izvodi se poslijediplomski doktorski studij izvan doktorskog studija

Tablica 22.a. Broj polaznika doktorskog studija

Naziv doktorskog studija	I. godina			II. godina			III. godina			Ukupno		
	M	Ž	Ukp.	M	Ž	Ukp.	M	Ž	Ukp.	M	Ž	Ukp.
Poslijediplomski doktorski studij Grafika		1	1			0	2	4	6	2	5	7
Poslijediplomski doktorski studij Slikarstvo	1	2	3	3	3	6	4	4	8	8	9	17
Poslijediplomski doktorski studij Kiparstvo	4	1	5	2	1	3	2	2	4	8	4	12
<b>UKUPNO</b>	<b>5</b>	<b>4</b>	<b>9</b>	<b>5</b>	<b>4</b>	<b>9</b>	<b>8</b>	<b>10</b>	<b>18</b>	<b>18</b>	<b>18</b>	<b>36</b>

Tablica 22.b. Broj inozemnih doktoranada na sastavnici

Naziv poslijediplomskog doktorskog studija	I. godina			II. godina			III. godina			Ukupno		
	M	Ž	Ukp.	M	Ž	Ukp.	M	Ž	Ukp.	M	Ž	Ukp.
Poslijediplomski doktorski studij Grafika			0			0		1	1	0	1	1
			0			0			0	0	0	0
<b>UKUPNO</b>	<b>0</b>	<b>0</b>	<b>0</b>	<b>0</b>	<b>0</b>	<b>0</b>	<b>0</b>	<b>1</b>	<b>1</b>	<b>0</b>	<b>1</b>	<b>1</b>

(Tablica 23. Broj doktoranada koji su proveli najmanje 3 mjeseca na usavršavanju izvan RH)

Akademija likovnih umjetnosti u akad.god. 2013./2014. nije imala doktorande koji su proveli najmanje 3 mjeseca na usavršavanju izvan RH

(Tablica 24. Broj doktora znanosti koji su nakon doktorskog studija na usavršavanju izvan RH proveli bez prekida najmanje 6 mjeseci )

"Akademija likovnih umjetnosti u akad.god. 2013./2014. nije imala doktorande koji su nakon doktorskog studija na usavršavanju izvan RH proveli bez prekida najmanje 6 mjeseci"

Tablica 25. Broj postdoktoranada na sastavnici

Akademija likovnih umjetnosti u akad.god. 2013./2014. nije imala postdoktorande

Tablica 26. Broj postdoktoranada iz inozemstva koji su na sastavnici proveli bez prekida najmanje 6 mjeseci

Akademija likovnih umjetnosti u akad.god. 2013./2014. nije imala postdoktorande iz inozemstva koji su na sastavnici proveli bez prekida najmanje 6 mjeseci

Tablica 27. Broj doktoriranih znanstvenih novaka

Akademija likovnih umjetnosti u akad.god. 2013./2014. nije imala doktorirane znanstvene novake

Tablica 28. Broj doktorata dodijeljenih inozemnim studentima

Akademija likovnih umjetnosti u akad.god. 2013./2014. nije dodijeljivala doktorate inozemnim studentima

Tablica 29. Broj pokrenutih međunarodnih dvojnih doktorata (cotutelle de these)

Akademija likovnih umjetnosti u akad.god. 2013./2014. nije imala pokrenute međunarodne dvojne doktorate

Tablica 30. Broj završenih međunarodnih dvojnih doktorata (cotutelle de these)

Akademija likovnih umjetnosti u akad.god. 2013./2014. nije imala završene međunarodne dvojne doktorate



## V. NASTAVNO OSOBLJE I OSTALI DJELATNICI

Tablica 31. Nastavnici, suradnici u nastavi i ostali djelatnici - SVI na Akademiji likovnih umjetnosti Sveučilišta u Zagrebu

Legenda: PV = puno radno vrijeme, NV = nepuno radno vrijeme, KO = kumulativni radni odnos, FZ = financiranje zaposlenika, FVS = financiranje vanjskih suradnika

Redni broj	Zvanje / naziv radnog mjesta	MUŠKARCI										ŽENE										SVEUKUPNO									
		PV		NV		KO		FZ		FVS		PV		NV		KO		FZ		FVS		Ukupno zaposlenici		FZ		FVS					
		1.	2.	3.	4.	5.	6.	7.	8.	9.	10.	11.	12.	13.	14.	15.	16.	17.	18.	19.	20.	21.	22.	23.	24.	25.	26.	27.			
I.	NASTAVNICI SURADNICI U NASTAVI	56	0	0	56	56	0	20	20	0	30	0	0	30	30	0	16	16	0	16	16	86	86	0	36	36	0				
II.	Znanstveno-nastavna zvanja	42	0	0	42	42	0	15	15	0	22	0	0	22	22	0	6	6	0	6	6	64	64	0	21	21	0				
1.	Redoviti profesor/i	9	0	0	9	9	0	3	3	0	1	0	0	1	1	0	2	2	0	2	2	10	10	0	5	5	0				
2.	Redoviti profesor/p	8	0	0	8	8	0	3	3	0	4	0	0	4	4	0	1	1	0	1	1	12	12	0	4	4	0				
3.	Izvanredni profesor	17	0	0	17	17	0	6	6	0	9	0	0	9	9	0	0	0	0	0	0	26	26	0	6	6	0				
4.	Docent	8	0	0	8	8	0	3	3	0	8	0	0	8	8	0	3	3	0	3	3	16	16	0	6	6	0				
III.	Nastavna zvanja	2	0	0	2	2	0	2	2	0	0	0	0	0	0	0	4	4	0	4	4	2	2	0	6	6	0				
5.	Profesori visoke škole	0	0	0	0	0	0	0	0	0	0	0	0	0	0	0	0	0	0	0	0	0	0	0	0	0	0				
6.	Viši predavač	1	0	0	1	1	0	0	0	0	0	0	0	0	0	0	0	0	0	0	0	1	1	0	0	0	0				
7.	Predavač	1	0	0	1	1	0	1	1	0	0	0	0	0	0	0	3	3	0	3	3	1	1	0	4	4	0				
8.	Viši lektor	0	0	0	0	0	0	0	0	0	0	0	0	0	0	0	0	0	0	0	0	0	0	0	0	0	0				
9.	Lektor	0	0	0	0	0	0	0	0	0	0	0	0	0	0	0	0	0	0	0	0	0	0	0	0	0	0				
10.	Viši umjetnički suradnik (viši korepetitor)	0	0	0	0	0	0	0	0	0	0	0	0	0	0	0	0	0	0	0	0	0	0	0	0	0	0				
11.	Umjetnički suradnik (korepetitor)	0	0	0	0	0	0	1	1	0	0	0	0	0	0	0	0	0	0	0	0	0	0	0	0	0	0				
III.	Suradnička zvanja	6	0	0	6	6	0	3	3	0	6	0	0	6	6	0	6	6	0	6	6	12	12	0	9	9	0				
12.	Viši asistent	1	0	0	1	1	0	1	1	0	0	0	0	0	0	0	0	0	0	0	0	1	1	0	1	1	0				
13.	Asistent	5	0	0	5	5	0	2	2	0	6	0	0	6	6	0	6	6	0	6	6	11	11	0	8	8	0				
IV.	Stručna zvanja (u znan. i vis. obrazovanju)	5	0	0	5	5	0	0	0	0	2	0	0	2	2	0	0	0	0	0	0	7	7	0	0	0	0				
14.	Stručni savjetnik	0	0	0	0	0	0	0	0	0	0	0	0	0	0	0	0	0	0	0	0	0	0	0	0	0	0				
15.	Viši stručni suradnik	0	0	0	0	0	0	0	0	0	0	0	0	0	0	0	0	0	0	0	0	0	0	0	0	0	0				
16.	Stručni suradnik	5	0	0	5	5	0	0	0	0	2	0	0	2	2	0	0	0	0	0	0	7	7	0	0	0	0				
IV.	Znanstvena zvanja	0	0	0	0	0	0	0	0	0	0	0	0	0	0	0	0	0	0	0	0	0	0	0	0	0	0				
17.	Znanstveni savjetnik	0	0	0	0	0	0	0	0	0	0	0	0	0	0	0	0	0	0	0	0	0	0	0	0	0	0				
18.	Viši znanstveni suradnik	0	0	0	0	0	0	0	0	0	0	0	0	0	0	0	0	0	0	0	0	0	0	0	0	0	0				
19.	Znanstveni suradnik	0	0	0	0	0	0	0	0	0	0	0	0	0	0	0	0	0	0	0	0	0	0	0	0	0	0				
IV.	Znanstveni novaci	1	0	0	1	1	0	0	0	0	0	0	0	0	0	0	0	0	0	0	0	1	1	0	0	0	0				
20.	Znanstveni novak - viši asistent	0	0	0	0	0	0	0	0	0	0	0	0	0	0	0	0	0	0	0	0	0	0	0	0	0	0				
21.	Znanstveni novak - asistent	1	0	0	1	1	0	0	0	0	0	0	0	0	0	0	0	0	0	0	0	1	1	0	0	0	0				
II.	OSTALI ZAPOSLENICI U NASTAVI	0	0	0	0	0	0	0	0	0	1	0	0	1	1	0	0	0	0	0	0	1	1	0	0	0	0				
22.	Radno mjesto I. vrste - knjižničarski savjetnik	0	0	0	0	0	0	0	0	0	0	0	0	0	0	0	0	0	0	0	0	0	0	0	0	0	0				
23.	Radno mjesto I. vrste - viši knjižničar	0	0	0	0	0	0	0	0	0	0	0	0	0	0	0	0	0	0	0	0	0	0	0	0	0	0				
24.	Radno mjesto I. vrste - diplomirani knjižničar	0	0	0	0	0	0	0	0	0	1	0	0	1	1	0	0	0	0	0	0	1	1	0	0	0	0				
25.	Radno mjesto II. vrste - knjižničar	0	0	0	0	0	0	0	0	0	0	0	0	0	0	0	0	0	0	0	0	0	0	0	0	0	0				
26.	Radno mjesto III. vrste - pomoćni knjižničar	0	0	0	0	0	0	0	0	0	0	0	0	0	0	0	0	0	0	0	0	0	0	0	0	0	0				
27.	Radno mjesto II. vrste - viši tehničar	0	0	0	0	0	0	0	0	0	0	0	0	0	0	0	0	0	0	0	0	0	0	0	0	0	0				
28.	Radno mjesto II. vrste - viši laborant	0	0	0	0	0	0	0	0	0	0	0	0	0	0	0	0	0	0	0	0	0	0	0	0	0	0				
29.	Radno mjesto III. vrste - tehnički suradnik	0	0	0	0	0	0	0	0	0	0	0	0	0	0	0	0	0	0	0	0	0	0	0	0	0	0				
30.	Radno mjesto III. vrste - laborant	0	0	0	0	0	0	0	0	0	0	0	0	0	0	0	0	0	0	0	0	0	0	0	0	0	0				
I.-II.	U K U P N O	56	0	0	56	56	0	20	20	0	31	0	0	31	31	0	16	16	0	16	16	87	87	0	36	36	0				



## VI. OSTALI PODATCI

Tablica 33. Istraživačka djelatnost - Akademija likovnih umjetnosti Sveučilišta u Zagrebu

## a) Projekti

	Broj projekata (ukupno)	Tip projekata		Broj osoba uključenih u projekte (iz sastavnice)
		Znanstveno istraživački	Stručni	
<b>Nacionalni projekti</b>				
Z - projekti				
NZZ				
UKF	1	1		2
TEST				
BICRO - RAZUM, TEHCRO, VENCRO, IRCRO, KONCRO				
Ostali programi				
Ostali projekti financirani iz proračuna	10	10		11
<b>UKUPNO</b>	<b>11</b>	<b>11</b>	<b>0</b>	<b>13</b>
<b>Međunarodni projekti</b>				
FP7				
IPA				
COST				
EUREKA				
TEMPUS				
Ostali programi Europske unije				
ESF				
NIH				
Bilateralni projekti (MZOŠ)				
Multilateralni projekti (MZOŠ)				
Ostali programi				
<b>UKUPNO</b>	<b>0</b>	<b>0</b>	<b>0</b>	<b>0</b>
<b>Projekti s gospodarstvom</b>				
Nacionalni projekti				
Međunarodni projekti				
<b>UKUPNO</b>	<b>0</b>	<b>0</b>	<b>0</b>	<b>0</b>

## b) Patenti

Akademija likovnih umjetnosti Sveučilišta u Zagrebu u akad.god. 2013./2014. nije imala patenata

## MUZIČKA AKADEMIJA

DEKAN: Dalibor Cikojević, redoviti profesor

PRODEKANICA ZA STUDIJSKE PROGRAME I CJELOŽIVOTNO OBRAZOVANJE: Marina Novak, redovita profesorica

PRODEKAN ZA NASTAVU: Krešimir Seletković, izvanredni profesor

PRODEKAN ZA UMJETNOST: Dragan Sremec, redoviti profesor

PRODEKAN ZA MEĐUNARODNU I MEĐUINSTITUCIJSKU SURADNJU: Mladen Janjanin, redoviti profesor

TAJNIK: Boris Bernik, dipl. iur.

Muzička akademija Sveučilišta u Zagrebu dana 30. rujna 2014. doživjela je povijesni dan – otvaranje nove zgrade u sklopu projekta Dan otvorenoga trga. Na isti dan održana je i svečana sjednica Vijeća akademije kao i popratni cjelodnevni program. Činjenica da nakon 94 godine Muzička akademija dobiva svoj dom uvelike je obvezujuća – objedinjavanje sve nastave na jednome mjestu nužno će rezultirati podizanjem kriterija i kvalitete nastave.

Također je iznimno značajno napomenuti da je skladatelj prof. Milko Kelemen dobio počasni doktorat Sveučilišta u Zagrebu kao prvi počasni doktor iz područja umjetnosti u novijoj povijesti Sveučilišta.

### Nastavna djelatnost

U ak. god. 2013./2014. prvi je put realizirana izvedba integriranih preddiplomskih i diplomskih studija organiziranih u devet studijskih programa: Integrirani preddiplomski i diplomski sveučilišni studij *Kompozicije, Teorije glazbe, Muzikologije, Muzikologije – dvopredmetno, Dirigiranja, Pjevanja, Instrumentalni studiji, Glazbene pedagogije i Glazbene pedagogije – dvopredmetno*.

Studenti prvih godina upisani su izravno na studij, a studenti druge, treće i četvrte godine preddiplomskih studija *Odlukom o prijelazu* prešli su u skladu s upisanim godinama studija na odgovarajuću godinu, studij i smjer integriranoga studija. Svakom od studenata viših godina izdana je odgovarajuća *Odluka o priznavanju predmeta iz preddiplomskoga sveučilišnoga studija*, prema kojoj su priznavani predmeti iz starih programa i usuglašavani s nazivljem i ECTS-bodovima novih studijskih programa.

Nastava je, u skladu sa studijskim programima, organizirana u osam odsjeka: izvodila se u Zagrebu (na četirima lokacijama: u Gundulićevoj 6, Berislavićevoj 16, Lučićevoj 5 i Frankopanskoj 22) i na područnom odsjeku u Rijeci (Korzo 28).

U ak. god. 2013./2014. na Akademiju se upisao 561 student: 535 na integrirani preddiplomski i diplomski sveučilišni studij, 26 studenata na specijalistički studij i usavršavanje. Od toga se 14 studenata upisalo na Područni odsjek u Rijeci.

### Umjetnička djelatnost

Muzička je akademija u skladu s dosadašnjom praksom nastavila dugogodišnju praksu koncertne djelatnosti. Jedan od najvažnijih projekata u ak. god. 2013./2014. bila je izvedba opere *Orfej i Euridika* Christoph Willibalda Glucka u ciklusu Lisinski subotom i u suradnji s Akademijom dramske umjetnosti, Akademijom likovnih umjetnosti i Tekstilno-tehnološkim fakultetom pod ravnanjem red. prof. art. Mladena Tarbuka. Važno je istaknuti i izvedbe sakralnih djela Giuseppea Verdija i Richarda Wagnera, kojima je obilježena dvjestota obljetnica rođenja obaju skladatelja kao i gostovanje *Priče o vojniku* Igora Stravinskog u Budimpešti.

Komorni orkestar, Duhački orkestar te Zbor i Komorni zbor ostvarili su zapažene nastupe prema predviđenom programu.

Zahvaljujući programu rada orkestrara i ansambala Muzičke akademije te suradnji sa Zagrebačkom filharmonijom, studenti su imali brojne prilike za solistički nastup uz orkestar. Najbolje pripremljeni studenti opravdali su povjerenje na koncertima uz pratnju Zagrebačke filharmonije u Koncertnoj dvorani Vatroslava

Lisinskog. Osim toga izabranim je studentima pružena mogućnost sviranja sa ZF-om u sklopu njegova pretplatničkoga koncerta.

### Znanstvena djelatnost

Nastavnici Odsjeka za muzikologiju te Odsjeka za glazbenu pedagogiju redovito objavljuju stručne i znanstvene radove u stručnim i znanstvenim časopisima, a uključeni su i u hrvatske i inozemne znanstvene projekte. Stručni i znanstveni časopisi u kojima su objavljivani članci: *International Review of the Aesthetics and Sociology of Music*, *Musik und Ästhetik*, *Narodna umjetnost*, *Arti musices*, *Musicorum*, *Journal of Urban Culture Research*, *Journal of American Folklore*, *Ethnologie française*, *Bulletin of the International Council for Traditional Music*, *De musica disserenda*.

Dr. sc. Stanislav Tuksar vodio je kao glavni istraživač projekt Ministarstva znanosti, obrazovanja i sporta 2 13-0000000-1033 *Sređivanje, katalogizacija i obradba muzikalija i drugih glazbenih izvora u Hrvatskoj* na Muzičkoj akademiji Sveučilišta u Zagrebu.

Dr. sc. Dalibor Davidović vodio je hrvatsku komponentu bilateralnoga znanstvenoistraživačkoga projekta *Slušna mjesta stranosti* na Muzičkoj akademiji. Projekt sufinancira Ministarstvo znanosti, obrazovanja i sporta, a na njemu sudjeluju znanstvenici iz Hrvatske i Slovenije.

Do kraja 2011. godine Odsjek za muzikologiju pružao je mogućnost stjecanja doktorata iz muzikologije izvan doktorskoga studija, a u međuvremenu je načinio nacrt doktorskoga studija muzikologije prema bolonjskom programu studija, koji je trenutačno u postupku odobrenja, a izvodio bi se zajedno s Filozofskim fakultetom Sveučilišta u Zagrebu kao modul unutar zajedničkoga Doktorskoga studija znanosti o književnosti, teatrologije i dramaturgije, filmologije, muzikologije i studija kulture.

Muzička je akademija suizdavač, s Hrvatskim muzikološkim društvom, dvaju znanstvenih časopisa na razini A1 (*Arti musices* i *International Review of the Aesthetics and Sociology of Music*). U ak. god. 2013./2014. objavljena su dva redovita broja obaju časopisa.

### Međunarodna suradnja

MA ima 29 potpisanih ugovora u sklopu programa Erasmus, u kojem se proteklih godina odvijala mobilnost studenata i profesora. I ove godine 18 naših odabranih studenata otišlo je na program razmjene diljem Europe, ali na žalost nismo imali dolaznih Erasmus studenata, što govori da još uvijek nismo prepoznati kao atraktivno odredište. Profesorska mobilnost također je bila skromnijega opsega, i samo je jedan naš nastavnik koristio mogućnost razmjene, a gostujući su profesori došli izvan programa razmjene. U sklopu programa CEEPUS dogovorena je suradnja s 13 glazbenih akademija iz osam istočnoeuropskih zemalja.

Naši studenti sudjelovali su u orkestru mladih Mediterana u sklopu festivala u Aix en Provanceu, na festivalu Progetto musica i na međunarodnoj ljetnoj akademiji u Semmeringu. Zbor MA sudjelovao je u izvedbi *Rekvijema* G. Verdija pod ravnanjem Riccarda Muttija na vojnom groblju Redipuglia u Italiji povodom obilježavanja 100. obljetnice od početka 1. svjetskoga rata.

### Nakladnička i knjižnična djelatnost

Knjižnica je u ak. god. 2013./2014. dovršila potpunu računalnu obradu fonda (reinventarizacija uz procjenu vrijednosti, rekatalogizacija, reklasifikacija, predmetizacija).

Osnovan je i na mrežu postavljen digitalni repozitorij završnih, diplomskih, magistarskih i doktorskih radova studenata Muzičke akademije za razdoblje 2009. – 2014. Katalog repozitorija pretražuje se s adrese <http://kmaz.muza.hr/>. Potpuni tekstovi mogu se čitati s računala u knjižnici Muzičke akademije.

Potpisan je ugovor s Muzičkim informativnim centrom Koncertne direkcije u Zagrebu, kojim se MIC-u daju na digitalizaciju rukopisi djela hrvatskih skladatelja u sklopu MIC-ova projekta osnivanja repozitorija autografa pohranjenih u većim zbirkama (knjižnice, arhivi). Prema ugovoru, knjižnica će dobiti svoj primjerak digitalizirane građe, te će se moći koristiti iz repozitorija Muzičke akademije kontroliranim pristupom.

Studenti su u protekloj akademskoj godini putem knjižnice mogli nastaviti koristiti podatkovne baze Grove i Jstor, kao i zvučnu podatkovnu bazu Naxos.

## I. STUDENTI - SVI

Tablica 1. Upisani studenti i apsolventi - SVI na svim studijima Muzičke akademije Sveučilišta u Zagrebu

Napomena: Podaci o upisanim studentima i apsolventima odnose se na stanje na dan 1. listopada 2013., uključujući ponavljate, studente upisane prema posebnim uvjetima, strane studente i apsolvente.

**Legenda:** M= muškarci, Ž = žene, red\* = redoviti studenti koji studiraju uz potporu Ministarstva, red\*\* = redoviti studenti koji snose dio troškova studija, Ukp. = Ukupno

Redoviti i izvanredni studenti = definirani prema pravilniku o studiranju sastavnice ili prema Sveučilišnom pravilniku o studiranju ako na sastavnici tekav pravilnik ne postoji

Apsolventi = studenti koji su odslušali sve kolegije i imaju verificirane sve obveze u indeksu, ali polažu ispite i/ili izrađuju završni ili diplomski rad, pojam apsolventi odnosi se isključivo na studente dodiplomskog i stručnog dodiplomskog studija.

### a) SVEUČILIŠNI STUDIJ

Studij se ne izvodi na Muzičkoj akademiji Sveučilišta u Zagrebu

Način studiranja	I. godina			II. godina			III. godina			IV. godina			V. godina			VI. godina			SVI		
	M	Ž	Ukp.	M	Ž	Ukp.	M	Ž	Ukp.	M	Ž	Ukp.	M	Ž	Ukp.	M	Ž	Ukp.	M	Ž	Ukp.
INTEGRIRANI PREDDIPLOMSKI i DIPLOMSKI STUDIJ	38	51	89	43	47	90	34	54	88	32	38	70	4	1	5	0	0	0	151	191	342
red*	9	9	18	7	6	13	5	2	7	12	3	15	5	3	8	0	0	0	38	23	61
red**	0	0	0	0	0	0	0	0	0	0	0	0	0	0	0	0	0	0	0	0	0
izvanredni	0	0	0	0	0	0	0	0	0	0	0	0	0	0	0	0	0	0	0	0	0
Ukupno	47	60	107	50	53	103	39	56	95	44	41	85	9	4	13	0	0	0	189	214	403

Način studiranja	I. godina			II. godina			SVI		
	M	Ž	Ukp.	M	Ž	Ukp.	M	Ž	Ukp.
DIPLOMSKI STUDIJ	41	51	92	1	4	5	42	55	97
red*	1	2	3	11	24	35	12	26	38
red**	0	0	0	0	0	0	0	0	0
izvanredni	0	0	0	0	0	0	0	0	0
Ukupno	42	53	95	12	28	40	54	81	135

Studij se ne izvodi na Muzičkoj akademiji Sveučilišta u Zagrebu

Studij se ne izvodi na Muzičkoj akademiji Sveučilišta u Zagrebu

### b) STRUČNI STUDIJ

Studij se ne izvodi na Muzičkoj akademiji Sveučilišta u Zagrebu

### c) DODIPLOMSKI STUDIJ

Studij se ne izvodi na Muzičkoj akademiji Sveučilišta u Zagrebu u ak.g. 2013./2014.



Tablica 2. Upisani studenti - ponavljači - SVI na svim studijima Muzičke akademije Sveučilišta u Zagrebu

Napomena: Pod **ukupno\*** podrazumijevaju se svi upisani studenti bez apsolventata.  
 Ponavljači = studenti koji nisu stekli dovoljno ECTS bodova za upis više godine te su upisani na semestar koji pripada toj godini studija.

a) **SVEUČILIŠNI STUDIJ**

Preddiplomski studij se ne izvodi na Muzičkoj akademiji Sveučilišta u Zagrebu

INTEGRIRANI PREDDIPLOMSKI i DIPLOMSKI STUDIJ	Način studiranja		I. godina		II. godina		III. godina		IV. godina		V. godina		VI. godina		SVEUKUPNO	
	ukupno*	ponavljači	ukupno*	ponavljači	ukupno*	ponavljači	ukupno*	ponavljači	ukupno*	ponavljači	ukupno*	ponavljači	ukupno*	ponavljači	ukupno*	ponavljači
red*	89	0	90	0	88	0	70	0	5	0	0	0	0	0	342	0
red**	18	0	13	0	7	0	15	0	8	0	0	0	0	0	61	0
izvanredni	0	0	0	0	0	0	0	0	0	0	0	0	0	0	0	0
<b>UKUPNO</b>	<b>107</b>	<b>0</b>	<b>103</b>	<b>0</b>	<b>95</b>	<b>0</b>	<b>85</b>	<b>0</b>	<b>13</b>	<b>0</b>	<b>0</b>	<b>0</b>	<b>0</b>	<b>0</b>	<b>403</b>	<b>0</b>

Napomena: Na Muzičkoj akademiji u ak. god. 2013./2014. nije bilo ponavljača. Svi studenti s preddiplomskog studija su prebačeni na integrirani studij.

DIPLOMSKI STUDIJ	Način studiranja		I. godina		II. godina		SVEUKUPNO	
	ukupno*	ponavljači	ukupno*	ponavljači	ukupno*	ponavljači	ukupno*	ponavljači
red*	92	0	5	0	97	0		
red**	3	0	35	0	38	0		
izvanredni	0	0	0	0	0	0		
<b>UKUPNO</b>	<b>95</b>	<b>0</b>	<b>40</b>	<b>0</b>	<b>135</b>	<b>0</b>		

Studij se ne izvodi na Muzičkoj akademiji Sveučilišta u Zagrebu u ak.g. 2013./2014.

Studij se ne izvodi na Muzičkoj akademiji Sveučilišta u Zagrebu u ak.g. 2013./2014.

b) **STRUČNI STUDIJ**

Studij se ne izvodi na Muzičkoj akademiji Sveučilišta u Zagrebu u ak.g. 2013./2014.

c) **DODIPLOMSKI STUDIJ**

Studij se ne izvodi na Muzičkoj akademiji Sveučilišta u Zagrebu u ak.g. 2013./2014.

Tablica 2.a. Broj studenata i ponavljača po studijima Muzičke akademije Sveučilišta u Zagrebu

Napomena: Na Muzičkoj akademiji u ak. god. 2013./2014. nije bilo ponavljača. Svi studenti su prebačeni na integrirani studij.

SVEUČILIŠTE U ZAGREBU	SVEUČILIŠNI STUDIJ												DODIPLOMSKI	STRUČNI	SVEUKUPNO**		
	PREDDIPLOMSKI		INTEGRIRANI		DIPLOMSKI		ZAJEDNIČKI		ZDRUŽENI		DODIPLOMSKI					STRUČNI	
	Način studiranja	ukupno	ponavljači	ukupno	ponavljači	ukupno	ponavljači	ukupno	ponavljači	ukupno	ponavljači	ukupno				ponavljači	studenata
MUZIČKA AKADEMIJA	red*	0	0	342	0	97	0	0	0	0	0	0	0	0	0	439	0
	red**	0	0	61	0	38	0	0	0	0	0	0	0	0	0	99	0
	izvanredni	0	0	0	0	0	0	0	0	0	0	0	0	0	0	0	0
<b>UKUPNO</b>	<b>0</b>	<b>0</b>	<b>403</b>	<b>0</b>	<b>135</b>	<b>0</b>	<b>0</b>	<b>0</b>	<b>0</b>	<b>0</b>	<b>0</b>	<b>0</b>	<b>0</b>	<b>0</b>	<b>538</b>	<b>0</b>	

\*\*studiji: (a) sveučilišni + (b) stručni + (c) dodiplomski



Tablica 3. Upisani studenti prema posebnim uvjetima – Muzička akademija Sveučilišta u Zagrebu

Napomena: Podaci se odnose na stanje na dan 1. listopada 2013. za upisane studente i apsolvante.

a) **SVEUČILIŠNI STUDIJ**

Muzička akademija u 2013./2014. g. nema studenata prema posebnim uvjetima na preddiplomskom studiju. Integrirani preddiplomski i diplomski studij, zajednički studij i združeni studij se ne izvode na Muzičkoj akademiji Sveučilišta u Zagrebu.

DIPLOMSKI	I. godina		II. godina		Ukupno
	1	0	0	0	
Studenti sa tjelesnim oštećenjem od 60% i više	1	0	0	0	1
Na temelju Sporazuma o poticajnim mjerama za upis u ustanove visokog obrazovanja za hrvatske branitelje, hrvatske ratne invalide, djecu smrtno stradalih, zatočenih ili nestalih branitelja Domovinskog rata te djecu 100%-tnih HRVI iz Domovinskog rata I. skupine.	0	0	0	0	0
Na temelju čl. 48. b Zakona vojnih i civilnih invalida iz Domovinskog rata	0	0	0	0	0
Hrvatska dijaspora	0	0	0	0	0
<b>UKUPNO</b>	<b>1</b>	<b>0</b>	<b>0</b>	<b>0</b>	<b>1</b>

b) **STRUČNI STUDIJ**

Muzička akademija u 2013./2014. g. nema upisanih studenata prema posebnim uvjetima na stručnom studiju.

c) **DODIPLOMSKI STUDIJ**

Muzička akademija u 2013./2014. g. nema upisanih studenata prema posebnim uvjetima na dodiplomskom studiju.

Tablica 3.a. Ukupan broj studenata i apsolvanta upisanih prema posebnim uvjetima na svim studijima Muzičke akademije Sveučilišta u Zagrebu

POSEBNI UVJETI UPISA	SVEUČILIŠNI STUDIJ						STRUČNI STUDIJ	DODIPLOMSKI STUDIJ	APSOLVENTI	SVEUKUPNO**
	PREDDIPL.	INTEGRIRANI	DIPLOMSKI	ZAJEDNIČKI		ZDRUŽENI				
				1	0					
Studenti sa tjelesnim oštećenjem od 60% i više	0	0	1	0	0	0	0	0	0	1
Na temelju Sporazuma o poticajnim mjerama za upis u ustanove visokog obrazovanja za hrvatske branitelje, hrvatske ratne invalide, djecu smrtno stradalih, zatočenih ili nestalih branitelja Domovinskog rata te djecu 100%-tnih HRVI iz Domovinskog rata I. skupine.	0	0	0	0	0	0	0	0	0	0
Na temelju čl. 48. b Zakona vojnih i civilnih invalida iz Domovinskog rata	0	0	0	0	0	0	0	0	0	0
Hrvatska dijaspora	0	0	0	0	0	0	0	0	0	0
<b>UKUPNO</b>	<b>0</b>	<b>0</b>	<b>1</b>	<b>0</b>	<b>0</b>	<b>0</b>	<b>0</b>	<b>0</b>	<b>0</b>	<b>1</b>

\*\*studiji; (a) sveučilišni + (b) stručni + (c) dodiplomski

Tablica 4. Studenti SVI - položili završni (ZI) odnosno diplomski ispit (DI) - Muzička akademija Sveučilišta u Zagrebu

NAZIV STUDIJA***	M	Ž	Ukupno
Sveučilišni diplomski studij Kompozicije	1	0	1
Sveučilišni diplomski studij Muzikologije	0	3	3
Sveučilišni diplomski studij Muzikologije dvopredmetno	1	0	1
Sveučilišni diplomski studij Dirigiranja	2	0	2
Sveučilišni diplomski studij Harfe	0	1	1
Sveučilišni diplomski studij Udaraljki	2	0	2
Sveučilišni diplomski studij Pjevanja	2	6	8
Sveučilišni diplomski studij Klavira	6	13	19
Sveučilišni diplomski studij Orgulja	0	2	2
Sveučilišni diplomski studij Violine	2	11	13
Sveučilišni diplomski studij Viole	1	3	4
Sveučilišni diplomski studij Violončela	1	0	1
Sveučilišni diplomski studij Gitare	2	2	4
Sveučilišni diplomski studij Flaute	0	3	3
Sveučilišni diplomski studij Klarineta	1	2	3
Sveučilišni diplomski studij Saksofona	2	0	2
Sveučilišni diplomski studij Trube	1	0	1
Sveučilišni diplomski studij Trombona	1	0	1
Sveučilišni diplomski studij Tuba	1	0	1
Sveučilišni diplomski studij Glazbene pedagogije	2	7	9
Sveučilišni diplomski studij Glazbene pedagogije dvopredmetno	0	3	3
<b>UKUPNO</b>	<b>28</b>	<b>56</b>	<b>84</b>

\*\*\*Naziv prema dopusnici za rad izdanoj od strane Ministarstva znanosti, obrazovanja i športa

Tablica 4.a. Studenti SVI - položili završni (ZI) odnosno diplomski ispit (DI) - sumarno po studijima Muzička akademija Sveučilišta u Zagrebu

VRSTA STUDIJA	M	Ž	Ukupno
Sveučilišni preddiplomski studij	0	0	0
Sveučilišni integrirani preddiplomski i diplomski studij	0	0	0
Sveučilišni diplomski studij	28	56	84
Zajednički studij	0	0	0
Združeni studij	0	0	0
Stručni studij	0	0	0
Dodiplomski sveučilišni studij	0	0	0
<b>UKUPNO</b>	<b>28</b>	<b>56</b>	<b>84</b>

## II. PODACI PREMA ODSJECIMA, SMJEROVIMA I STUDIJIMA

Napomena: Podaci o upisanim studentima i apsolventima odnose se na stanje na dan 1. listopada 2012., uključujući ponavljače, upisane prema posebnim uvjetima te strane studente, odnosno na stanje 30. rujna 2014. za one koji su završili ili diplomirali.

(Tablica 5. Preddiplomski studij Muzičke akademija Sveučilišta u Zagrebu - upisani studenti, apsolvanti i studenti koji su završili studij)  
Studij se ne izvodi na Muzičkoj akademiji Sveučilišta u Zagrebu

Tablica 6. Integrirani preddiplomski i diplomski studij Muzičke akademije Sveučilišta u Zagrebu - upisani studenti, apsolvanti i studenti koji su završili studij

Odsjek-Studij-Smjernik	I. godina	II. godina	III. godina	IV. godina	V. godina	VI. godina	Diplomirali
Integrirani preddiplomski i diplomski studij Kompozicije	0	3	2	0	2	0	0
Integrirani preddiplomski i diplomski studij Teorije glazbe	5	2	4	5	0	0	0
Integrirani preddiplomski i diplomski studij Muzikologije	5	5	5	5	0	0	0
Integrirani preddiplomski i diplomski studij Muzikologije dvopredmetno	2	3	4	1	1	0	0
Integrirani preddiplomski i diplomski studij Dirigiranja	2	2	2	2	1	0	0
Integrirani preddiplomski i diplomski studij za instrumentaliste - smjer Harfa	1	0	0	0	0	0	0
Integrirani preddiplomski i diplomski studij za instrumentaliste - smjer Udaraljke	2	3	2	1	1	0	0
Integrirani preddiplomski i diplomski studij Pjevanja	8	11	9	8	0	0	0
Integrirani preddiplomski i diplomski studij za instrumentaliste - smjer Klavir	19	14	15	14	0	0	0
Integrirani preddiplomski i diplomski studij za instrumentaliste - smjer Čembalo	1	0	1	0	0	0	0
Integrirani preddiplomski i diplomski studij za instrumentaliste - smjer Orgulje	3	3	3	1	1	0	0
Integrirani preddiplomski i diplomski studij za instrumentaliste - smjer Violina	13	11	9	11	1	0	0
Integrirani preddiplomski i diplomski studij za instrumentaliste - smjer Viola	3	3	3	2	1	0	0
Integrirani preddiplomski i diplomski studij za instrumentaliste - smjer Violončelo	3	1	3	3	1	0	0
Integrirani preddiplomski i diplomski studij za instrumentaliste - smjer Kontrabas	2	2	1	2	1	0	0
Integrirani preddiplomski i diplomski studij za instrumentaliste - smjer Gitara	5	5	4	4	2	0	0
Integrirani preddiplomski i diplomski studij za instrumentaliste - smjer Flauta	4	3	3	2	0	0	0
Integrirani preddiplomski i diplomski studij za instrumentaliste - smjer Oboja	1	1	0	2	0	0	0
Integrirani preddiplomski i diplomski studij za instrumentaliste - smjer Klarinet	3	3	3	3	0	0	0
Integrirani preddiplomski i diplomski studij za instrumentaliste - smjer Fagot	0	2	1	1	0	0	0
Integrirani preddiplomski i diplomski studij za instrumentaliste - smjer Saksosfon	2	1	1	2	0	0	0
Integrirani preddiplomski i diplomski studij za instrumentaliste - smjer Rog	2	1	0	5	0	0	0
Integrirani preddiplomski i diplomski studij za instrumentaliste - smjer Truba	2	3	3	1	0	0	0
Integrirani preddiplomski i diplomski studij za instrumentaliste - smjer Trombon	3	2	2	2	0	0	0
Integrirani preddiplomski i diplomski studij za instrumentaliste - smjer Tuba	1	1	1	0	0	0	0
Integrirani preddiplomski i diplomski studij Glazbene pedagogije	10	14	13	7	1	0	0
Integrirani preddiplomski i diplomski studij Glazbene pedagogije dvopredmetno	5	4	1	1	0	0	0
<b>UKUPNO</b>	<b>107</b>	<b>103</b>	<b>95</b>	<b>85</b>	<b>13</b>	<b>0</b>	<b>0</b>

Tablica 7. Diplomski studij Muzičke akademije Sveučilišta u Zagrebu - upisani studenti, apsolvanti i studenti koji su završili studij

Odsjek-Studij-Smjernik	I. godina	II. godina	Diplomirali
Sveučilišni diplomski studij Kompozicije	1	0	1
Sveučilišni diplomski studij Teorije glazbe	7	3	0
Sveučilišni diplomski studij Sistematske muzikologije	3	2	2
Sveučilišni diplomski studij Etnomuzikologije	2	1	1
Sveučilišni diplomski studij Muzikologije dvopredmetno	0	4	1
Sveučilišni diplomski studij Dirigiranja	2	0	2
Sveučilišni diplomski studij Harfe	0	1	1
Sveučilišni diplomski studij Udaraljki	3	1	2
Sveučilišni diplomski studij Pjevanja	7	4	8
Sveučilišni diplomski studij Klavira	24	7	19
Sveučilišni diplomski studij Orgulja	1	2	2
Sveučilišni diplomski studij Crkvene glazbe - smjer Orgulje	1	1	0
Sveučilišni diplomski studij Violine	11	5	13
Sveučilišni diplomski studij Viole	5	1	4
Sveučilišni diplomski studij Violončela	2	0	1
Sveučilišni diplomski studij Gitare	2	3	4
Sveučilišni diplomski studij Flaute	3	0	3
Sveučilišni diplomski studij Klarineta	3	0	3
Sveučilišni diplomski studij Saksofon	1	2	2
Sveučilišni diplomski studij Trube	1	0	1
Sveučilišni diplomski studij Trombona	2	1	1
Sveučilišni diplomski studij Tuba	1	0	1
Sveučilišni diplomski studij Glazbene pedagogije	9	1	9
Sveučilišni diplomski studij Glazbene pedagogije dvopredmetno	1	1	3
Sveučilišni diplomski studij Crkvene glazbe - smjer Glazbena pedagogije	3	0	0
<b>UKUPNO</b>	<b>95</b>	<b>40</b>	<b>84</b>

(Tablica 8. Zajednički studij Muzičke akademije Sveučilišta u Zagrebu - upisani studenti, apsolvanti i studenti koji su završili studij)  
Studij se ne izvodi na Muzičkoj akademiji Sveučilišta u Zagrebu

(Tablica 9. Zdrruženi studij Muzičke akademije Sveučilišta u Zagrebu - upisani studenti, apsolvanti i studenti koji su završili studij)  
Studij se ne izvodi na Muzičkoj akademiji Sveučilišta u Zagrebu

(Tablica 10. Stručni studij Muzičke akademije Sveučilišta u Zagrebu - upisani studenti, apsolvanti i studenti koji su završili studij)  
Studij se ne izvodi na Muzičkoj akademiji Sveučilišta u Zagrebu

(Tablica 11. Dodiplomski studij Muzičke akademije Sveučilišta u Zagrebu - upisani studenti, apsolvanti i studenti koji su završili studij)  
Studij se ne izvodi na Muzičkoj akademiji Sveučilišta u Zagrebu

## III. STRANI STUDENTI

Napomena: Podaci o upisanim stranim studentima i apsolventima odnose se na stanje na dan 1. listopada 2013.

Strani studenti = studenti koji nisu državljanji Republike Hrvatske, a upisani su na cjeloviti studijski program, izvan programa studentske razmjene.

Apsolventi = studenti koji su odslušali sve kolegije i imaju verificirane sve obveze u indeksu, ali polažu ispite i/ili izrađuju završni ili diplomski rad.

Tablica 12. Strani studenti Muzička akademija Sveučilišta u Zagrebu - upisani i apsolventi

STUDIJ	I. godina		II. godina		III. godina		IV. godina		V. godina		VI. godina		Apsolventi		UKUPNO	
	M	Ž	M	Ž	M	Ž	M	Ž	M	Ž	M	Ž	M	Ž	M	Ž
Sveučilišni preddiplomski studij		0		0		0		0		0		0		0	0	0
Sveučilišni integrirani preddiplomski i diplomski studij	3	3	2	3	1	1	2	1	2	0	0	0	0	0	4	8
Sveučilišni diplomski studij	1	3	4	3		3	0	0	0	0	0	0	0	0	1	6
Zajednički studij		0		0		0		0		0		0		0	0	0
Združeni studij		0		0		0		0		0		0		0	0	0
Stručni studij		0		0		0		0		0		0		0	0	0
Dodiplomski studij*		0		0		0		0		0		0		0	0	0
<b>UKUPNO</b>	<b>1</b>	<b>6</b>	<b>7</b>	<b>2</b>	<b>1</b>	<b>1</b>	<b>2</b>	<b>1</b>	<b>2</b>	<b>0</b>	<b>0</b>	<b>0</b>	<b>0</b>	<b>0</b>	<b>5</b>	<b>14</b>

\* slušali nastavu po dodiplomskom programu u ak. god. 2013./2014.

Tablica 13. Strani studenti Muzička akademija Sveučilišta u Zagrebu - prema prebivalištu (zemlja/država iz koje dolaze)

STUDIJ	I. godina	zemlja / država	II. godina	zemlja / država	III. godina	zemlja / država	IV. godina	zemlja / država	V. godina	zemlja / država	VI. godina	zemlja / država	Ukp. stranih studenata	Ukp. po zemljama
Sveučilišni preddiplomski studij													0	
Sveučilišni integrirani preddiplomski i diplomski studij	3	Slovenija - 2, Japan - 1	5	Slovenija - 3, Ukrajina - 1, Srbija - 1	2	Slovenija - 2	2	Slovenija - 2					12	Slovenija - 9, Japan - 1, Ukrajina - 1, Srbija - 1
Sveučilišni diplomski studij	4	Italija - 1, Slovenija - 1, BiH - 1, Mađarska - 1	3	Slovenija - 2, Crna Gora - 1									7	Slovenija - 3, Italija - 1, Mađarska - 1, Crna Gora - 1, BiH - 1
Zajednički studij													0	
Združeni studij													0	
Stručni studij													0	
Dodiplomski studij*													0	
<b>UKUPNO</b>	<b>7</b>	<b>Italija - 1, BiH - 1, Slovenija - 3, Mađarska - 1, Japan - 1</b>	<b>8</b>	<b>Slovenija - 5, Ukrajina - 1, Srbija - 1, Crna Gora - 1</b>	<b>2</b>	<b>Slovenija - 2</b>	<b>2</b>	<b>Slovenija - 2</b>	<b>0</b>	<b>Slovenija - 2</b>	<b>0</b>	<b>0</b>	<b>19</b>	<b>Slovenija - 12, Italija - 1, Mađarska - 1, Crna Gora - 1, Japan - 1, Ukrajina - 1, Srbija - 1, BiH - 1</b>

\* slušali nastavu po dodiplomskom programu u ak. god. 2013./2014.

Tablica 14. Strani studenti Muzička akademija Sveučilišta u Zagrebu - položili završni (Z) odnosno diplomski ispit (DI)

STUDIJ	M	zemlja / država	Ž	zemlja / država	Ukp.	Ukp. po zemljama
Sveučilišni preddiplomski studij (ZI)					0	
Sveučilišni integrirani preddiplom. i diplom. studij (DI)					0	
Sveučilišni diplomski studij (DI)	1	Italija - I	3	Slovenija - I, BiH - I, Crna Gora - I	4	Italija - I, Slovenija - I, Crna Gora - I, BiH - I
Zajednički studij (DI)					0	
Združeni studij (DI)					0	
Stručni studij (ZI)					0	
Sveučilišni dodiplomski (DI)					0	
<b>UKUPNO</b>	<b>1</b>	<b>Italija - I</b>	<b>3</b>	<b>Slovenija - I, BiH - I, Crna Gora - I</b>	<b>4</b>	<b>Italija - I, Slovenija - I, BiH - I, Crna Gora - I</b>

Stanje na dan 30. rujna 2014.

#### IV. POSLJEDIPLOMSKI STUDIJI

##### a) specijalistički

Tablica 15. Poslijediplomski specijalistički studij Muzičke akademije Sveučilišta u Zagrebu - SVI (upisi poslije 1. 10. 2003.)

Naziv poslijediplomskog specijalističkog studija	I. godina			II. godina			Završilo studij
	M	Z	Ukupno	M	Z	Ukupno	
	Sveučilišni poslijediplomski specijalistički studij za izvođače - Klavir	2	3	5	2	2	
Sveučilišni poslijediplomski specijalistički studij za izvođače - Violina	0	1	1	0	1	1	0
Sveučilišni poslijediplomski specijalistički studij za izvođače - Fagot	1	0	1	0	0	0	0
<b>UKUPNO</b>	<b>3</b>	<b>4</b>	<b>7</b>	<b>2</b>	<b>3</b>	<b>5</b>	<b>1</b>

Stanje na dan 30. rujna 2014.

Tablica 16. Poslijediplomski specijalistički studij Muzičke akademije Sveučilišta u Zagrebu - strani studenti (upisi poslije 1. 10. 2003.)

Naziv poslijediplomskog specijalističkog studija	I. godina			II. godina			Završilo studij
	M	Z	Ukupno	M	Z	Ukupno	
	Sveučilišni poslijediplomski specijalistički studij za izvođače - Klavir	0	1	1	1	0	
<b>UKUPNO</b>	<b>0</b>	<b>1</b>	<b>1</b>	<b>1</b>	<b>0</b>	<b>1</b>	<b>0</b>

Stanje na dan 30. rujna 2014.

##### b) magistarski - mr. sc. (stari program)

Tablica 17. Poslijediplomski studij Muzičke akademije Sveučilišta u Zagrebu - magistarski - mr. sc. - SVI (upisi prije 1. 10. 2003., stari program)

Studij se ne izvodi na Muzičkoj akademiji Sveučilišta u Zagrebu

Tablica 18. Poslijediplomski studij Muzičke akademije Sveučilišta u Zagrebu - magistarski - mr. sc. - strani studenti (upisi prije 1. 10. 2003., stari program)

Studij se ne izvodi na Muzičkoj akademiji Sveučilišta u Zagrebu

##### c) doktorski

Podaci za Tab. dr. sc. ne postoje za Muzičku akademiju Sveučilišta u Zagrebu u ak.god. 2013./2014.

### V. NASTAVNO OSOBLJE I OSTALI DJELATNICI

Tablica 31. Nastavnici, suradnici u nastavi i ostali djelatnici - SVI na Muzičkoj akademiji Sveučilišta u Zagrebu

Legenda: PV = puno radno vrijeme, NV = nepuno radno vrijeme, KO = kumulativni radni odnos, FZ = financiranje zaposlenika, FVS = financiranje vanjskih suradnika

Redni broj	Zvanje / naziv radnog mjesta	MUŠKARCI												ŽENE												SVEUKUPNO															
		PV				NV				KO				FZ				FVS				PV				NV				KO				FZ				FVS			
		1.	2.	2a.	3.	3a.	4a+7a+2a	5.	6.	7.	8.	9.	10.	11.	11a.	11b.	12.	12a.	12b.	13.	13a+10a+11a	14.	14a.	15.	15b.	16.	17.	18.	19a+10a	20a+7a+11a	20b+7a+11a	21a+10a+11a	22a+7a+11a	23.	24.	25a+7a+11a	26.	27.			
I.	NASTAVNICI SURADNICI U NASTAVI	82	2	2x50%	0	84	84	0	43	43	0	36	0	0	36	36	0	43	43	0	20	20	0	23	23	0	118	2	2x50%	0	120	120	0	86	86	0					
II.	Znanstveno-nastavna zvanja	65	0		0	65	65	0	27	27	0	20	0	0	20	20	0	23	23	0	3	3	0	5	5	0	85	0		0	85	85	0	50	50	0					
1.	Redoviti profesor/ri	19				19	19		6	6		3			3	3		3	3		4	4		5	5		22	0		0	22	22		11	11	0					
14.	Redoviti profesor/ri	14				14	14		8	8		4			4	4		1	1		7	7		1	1		18	0		0	18	18		9	9	0					
3.	Izvanredni profesor	20				20	20		9	9		7			7	7		7	7		7	7		7	7		27	0		0	27	27		16	16	0					
4.	Docent	12				12	12		4	4		6			6	6		6	6		6	6		10	10		18	0		0	18	18		14	14	0					
III.	Nastavna zvanja	11	0		0	11	11	0	8	8	0	14	0	0	14	14	0	18	18	0	25	25	0	25	25	0	25	0		0	25	25	0	26	26	0					
5.	Profesori visoke škole	0				0	0		0	0		0			0	0		0	0		0	0		0	0		0	0		0	0	0	0	0	0	0					
6.	Viši predavač	1				1	1		4	4		3			3	3		3	3		4	4		4	4		4	0		0	4	4	0	8	8	0					
7.	Predavač	1				1	1		3	3		1			1	1		1	1		1	1		1	1		2	0		0	2	2	0	2	2	0					
8.	Viši lektor	0				0	0		0	0		0			0	0		0	0		0	0		0	0		0	0		0	0	0	0	0	0	0					
9.	Lektor	0				0	0		0	0		0			0	0		0	0		0	0		0	0		0	0		0	0	0	0	0	0	0					
10.	Viši umjetnički suradnik (viši korepetitor)	3				3	3		1	1		9			9	9		1	1		1	1		1	1		12	0		0	12	12		1	1	0					
11.	Umjetnički suradnik (korepetitor)	6				6	6		1	1		1			1	1		2	2		7	7		7	7		7	0		0	7	7	0	3	3	0					
III.	Suradnička zvanja	6	2		0	8	8	0	8	8	0	1	0	0	1	1	0	2	2	0	7	2	0	7	2	0	7	2		0	9	9	0	10	10	0					
12.	Viši asistent	0				0	0		1	1		0			0	0		1	1		0	0		0	0		0	0		0	0	0	0	1	1	0					
13.	Asistent	6	2	2x50%		8	8		7	7		1			1	1		2	2		7	2		7	2		9	9		0	9	9	0	9	9	0					
IV.	Stručna zvanja (u znani i vis. obrazovanju)	0	0		0	0	0	0	0	0	0	0	0	0	0	0	0	0	0	0	0	0	0	0	0	0	0	0	0	0	0	0	0	0	0	0					
14.	Stručni savjetnik	0				0	0		0	0		0			0	0		0	0		0	0		0	0		0	0		0	0	0	0	0	0	0					
15.	Viši stručni suradnik	0				0	0		0	0		0			0	0		0	0		0	0		0	0		0	0		0	0	0	0	0	0	0					
16.	Stručni suradnik	0				0	0		0	0		0			0	0		0	0		0	0		0	0		0	0		0	0	0	0	0	0	0					
IV.	Znanstvena zvanja	0	0		0	0	0	0	0	0	0	0	0	0	0	0	0	0	0	0	0	0	0	0	0	0	0	0	0	0	0	0	0	0	0	0					
17.	Znanstveni savjetnik	0				0	0		0	0		0			0	0		0	0		0	0		0	0		0	0		0	0	0	0	0	0	0					
18.	Viši znanstveni suradnik	0				0	0		0	0		0			0	0		0	0		0	0		0	0		0	0		0	0	0	0	0	0	0					
19.	Znanstveni suradnik	0				0	0		0	0		0			0	0		0	0		0	0		0	0		0	0		0	0	0	0	0	0	0					
IV.	Znanstveni novaci	0	0		0	0	0	0	0	0	0	1	0	0	1	1	0	0	0	0	1	0	0	1	0	0	1	0	0	0	1	1	0	0	0	0					
20.	Znanstveni novak - viši asistent	0				0	0		0	0		0			0	0		0	0		0	0		0	0		0	0		0	0	0	0	0	0	0					
21.	Znanstveni novak - asistent	0				0	0		0	0		1			1	1		1	1		1	1		1	1		1	1		1	1	0	0	0	0	0					
II.	OSTALI ZAPOSLENICI U NASTAVI	0	0		0	0	0	0	0	0	0	0	0	0	0	0	0	0	0	0	0	0	0	0	0	0	0	0	0	0	0	0	0	0	0	0					
22.	Radno mjesto I. vrste - knjižničar/ki savjetnik	0				0	0		0	0		0			0	0		0	0		0	0		0	0		0	0		0	0	0	0	0	0	0					
23.	Radno mjesto I. vrste - viši knjižničar	0				0	0		0	0		0			0	0		0	0		0	0		0	0		0	0		0	0	0	0	0	0	0					
24.	Radno mjesto I. vrste - diplomirani knjižničar	0				0	0		0	0		0			0	0		0	0		0	0		0	0		0	0		0	0	0	0	0	0	0					
25.	Radno mjesto II. vrste - knjižničar	0				0	0		0	0		0			0	0		0	0		0	0		0	0		0	0		0	0	0	0	0	0	0					
26.	Radno mjesto III. vrste - pomoćni knjižničar	0				0	0		0	0		0			0	0		0	0		0	0		0	0		0	0		0	0	0	0	0	0	0					
27.	Radno mjesto II. vrste - viši tehničar	0				0	0		0	0		0			0	0		0	0		0	0		0	0		0	0		0	0	0	0	0	0	0					
28.	Radno mjesto II. vrste - viši laborant	0				0	0		0	0		0			0	0		0	0		0	0		0	0		0	0		0	0	0	0	0	0	0					
29.	Radno mjesto III. vrste - tehnički suradnik	0				0	0		0	0		0			0	0		0	0		0	0		0	0		0	0		0	0	0	0	0	0	0					
30.	Radno mjesto III. vrste - laborant	0				0	0		0	0		0			0	0		0	0		0	0		0	0		0	0		0	0	0	0	0	0	0					
<b>I.-II.</b>	<b>UKUPNO</b>	<b>82</b>	<b>2</b>	<b>2x50%</b>	<b>0</b>	<b>84</b>	<b>84</b>	<b>0</b>	<b>43</b>	<b>43</b>	<b>0</b>	<b>36</b>	<b>0</b>	<b>0</b>	<b>36</b>	<b>36</b>	<b>0</b>	<b>43</b>	<b>43</b>	<b>0</b>	<b>20</b>	<b>20</b>	<b>0</b>	<b>23</b>	<b>23</b>	<b>0</b>	<b>118</b>	<b>2</b>	<b>2x50%</b>	<b>0</b>	<b>120</b>	<b>120</b>	<b>0</b>	<b>86</b>	<b>86</b>	<b>0</b>					

Redni broj	MUŠKARCI										ŽENE										SVEUKUPNO												
	PV		NV		KO		FZ		FVS		PV		NV		KO		FZ		FVS		PV		NV		KO		FZ		FVS				
	broj izvršitelja	% radnog vremena*	broj izvršitelja	% radnog vremena*	broj izvršitelja	% radnog vremena*	broj izvršitelja	% radnog vremena*	broj izvršitelja	% radnog vremena*	broj izvršitelja	% radnog vremena*	broj izvršitelja	% radnog vremena*	broj izvršitelja	% radnog vremena*	broj izvršitelja	% radnog vremena*	broj izvršitelja	% radnog vremena*	broj izvršitelja	% radnog vremena*	broj izvršitelja	% radnog vremena*	broj izvršitelja	% radnog vremena*	broj izvršitelja	% radnog vremena*	broj izvršitelja	% radnog vremena*			
	1.	2.	2a.	3.	3a.	4-12+3	5.	6.	7.	8.	9.	10.	11.	11a.	12.	12a.	13-10+1+12	14.	15.	16.	17.	18.	19+10	20+2+11	21+12	21a+12a	22+19+20+21	23.	24.	25+7+16	26.	27.	
Zvanje / naziv radnog mjesta	8		0		0		8		0		0		25		0		25		0		0		33		0		33		0		0		
III. SLUŽBENICI I NAMJEŠTENICI**	2		0		0		2		0		0		18		0		18		0		0		20		0		20		0		0		
III.1. Službenici	2		0		0		2		0		0		5		5		5		5		0		7		0		7		0		0		
31. Položaj I. vrste																																	
32. Položaj II. vrste																																	
33. Položaj III. vrste																																	
34. Radna mjesta I. vrste																																	
35. Radna mjesta II. vrste																																	
36. Radna mjesta III. vrste																																	
III. Namještenici	6		0		0		6		0		0		7		0		7		0		0		13		0		13		0		0		
37. Položaj II. vrste																																	
38. Položaj III. vrste	5		0		5		5		0		5		0		5		0		5		0		5		0		5		0		0		
39. Radna mjesta II. vrste																																	
40. Radna mjesta III. vrste	1		0		1		1		0		1		0		1		1		0		0		1		0		1		0		0		
41. Radna mjesta IV. vrste																																	
<b>I.-II.-III. SVEUKUPNO</b>	<b>90</b>	<b>2</b>	<b>2x50%</b>	<b>0</b>	<b>92</b>	<b>92</b>	<b>0</b>	<b>43</b>	<b>43</b>	<b>0</b>	<b>61</b>	<b>61</b>	<b>0</b>	<b>0</b>	<b>0</b>	<b>0</b>	<b>61</b>	<b>61</b>	<b>0</b>	<b>43</b>	<b>43</b>	<b>0</b>	<b>151</b>	<b>151</b>	<b>2</b>	<b>2x50%</b>	<b>0</b>	<b>153</b>	<b>153</b>	<b>0</b>	<b>86</b>	<b>86</b>	<b>0</b>

**Napomena:**  
a) Puno radno vrijeme: iznosi 40 sati tjedno. Poslovi zaposlenika u nastavi u okviru 40 satnog radnog vremena normirani su u Kolektivnom ugovoru za znanost i visoko obrazovanje NN 142/2010. Okazan Odlukom Vlade RH (27. 3. 2014.)  
b) Nepuno radno vrijeme: svako kraće od punog radnog vremena  
c) Kumulativni radni odnos: rad u nepunom radnom vremenu kod dva ili više poslodavaca.

\*Podaci za nepuno radno vrijeme i kumulativni radni odnos upisuju se na sljedeći način:  
npr. ako je br. izvršitelja "4", u stupac % radnog vremena ne upisujete broj 4, već raspodijelite, npr.: "1x80%, 2x50%, 1x20%"; na taj način ispunjavaju se i ćelije pod SVEUKUPNO!

\*\*Sukladno Uredbi o nazivima radnih mjesta i koeficijentima skloženosti poslova u javnim službama (Narodna novine broj 25/2013., 72/2013., 151/2013., 9/2014., 40/2014., 51/2014., 77/2014., 83/2014., 87/2014.)

d) Podaci za financiranje zaposlenika (FZ) popunjavaju se tako da brojke upisane za Državni proračun i za Vlastita sredstva, kada se zbroje, odgovaraju broju kojeg ste upisali pod Ukupno zaposlenici.  
Podaci za financiranje vanjskih suradnika (FVS) popunjavaju se tako da brojke upisane za Državni proračun i za Vlastita sredstva, kada se zbroje, odgovaraju broju kojeg ste upisali pod Ukupno vanjski suradnici



Tablica 32. Strani nastavnici i istraživači koji su trenutno zaposleni u RH - Muzička akademija Sveučilišta u Zagrebu

STRANI NASTAVNICI*											
MUŠKARCI						ŽENE					
zvanje / u tzv.	iz koje ustanove / sveučilišta / fakulteta dolaze	zemlja iz koje dolaze	% zaposlenja u RH	predviđeni ostanak u RH	izvor financiranja	zvanje / titula	iz koje ustanove / sveučilišta / fakulteta dolaze	zemlja iz koje dolaze	% zaposlenja u RH	predviđeni ostanak u RH	izvor financiranja
red.prof. u tzv.	Universität für Musik und darstellende Kunst Wien	Republika Austrija	100%	odobren stalni boravak u RH	državni proračun	red.prof.	Univerza v Ljubljani, Akademija za glasbo, Ljubljana	Republika Slovenija	100%	01.10.2015.	državni proračun
red.prof. u tzv.	Akademiji u Beču - umirovljen	Republika Austrija	100%	30.09.2014.	državni proračun						
red.prof.	Kunstuniversität Graz	Republika Austrija	vanjski suradnik	01.02.2014.	državni proračun						
docent	Univerza v Ljubljani, Akademija za glasbo, Ljubljana	Republika Slovenija	100%	05.11.2015.	državni proračun						
UKUPNO						UKUPNO					
						4					
						1					
						UKUPNO					

## VI. OSTALI PODATCI

(Tablica 33. Istraživačka djelatnost - Muzička akademija Sveučilišta u Zagrebu)  
Muzička akademija u ak. god. 2013./14. nema projekata niti patenata u istraživačkoj djelatnosti

## 2. 8. *Ostali*



## TEOLOŠKI FAKULTET MATIJA VLAČIĆ ILIRIK

DEKAN: dr. sc. Vitomir Belaj, profesor emeritus

VODITELJ STUDIJA *Protestantska teologija*: dr. sc. Siniša Zrinščak, redoviti profesor

ZAMJENICA VODITELJA STUDIJA *Protestantska teologija*: dr. sc. Lidija Matošević, docentica

TAJNIK: mr. sc. Enoh Šeba

### **Nastavna djelatnost**

U akademskoj godini 2013./2014. upisana je treća generacija studenata u preddiplomski sveučilišni program *Protestantska teologija*, čiji je nositelj Sveučilište u Zagrebu, a Fakultet djeluje kao njegov koordinador.

Nastavni plan i program s ECTS-bodovima za sve predmete studija nalazi se na mrežnim stranicama Fakulteta.

### **Preddiplomski studij**

Fakultet koordinira izvođenje preddiplomskoga sveučilišnoga programa *Protestantska teologija* u trajanju od šest (6) semestara, čijim se završetkom stječe akademski naziv *prvostupnik/prvostupnica (baccalaureus/baccalaurea) teologije*. U I. godinu studija upisalo se 27 studenata/studentica (s ponavljačima 33), u II. godinu 9 studenata/studentica (s ponavljačima 12), a u III. godinu 6 studenata/studentica (s ponavljačima 16). Predajom završnoga rada preddiplomski studij završilo je 12 studenata/studentica.

### **Diplomski studij**

Fakultet koordinira izvođenje diplomskoga sveučilišnoga programa *Protestantska teologija* u trajanju od četiri (4) semestara, čijim se završetkom stječe akademski naziv *magistar/magistra teologije*.

U I. godinu studija upisalo se 9 studenata/studentica, a u II. godinu 6 studenata/studentica.

### **Dodiplomski studij**

Fakultet je također imao upisano 20 apsolvenata na dodiplomskom studiju. Tijekom akademske godine 11 studenata/studentica dovršilo je svoj studij predajom diplomskoga rada.

**I. STUDENTI - SVI****Tablica 1. Upisani studenti i apsolvanti - SVI na svim studijima Teološkog fakulteta Matija Vlačić Ilirik Sveučilišta u Zagrebu**

Napomena: Podaci o upisanim studentima i apsolvantima odnose se na stanje na dan 1. listopada 2013., uključujući ponavljajuće, studente upisane prema posebnim uvjetima, strane studente i apsolvante.

**Legenda:** M= muškarci, Ž = žene, red\* = redoviti studenti koji studiraju uz potporu Ministarstva, red\*\* = redoviti studenti koji snose dio troškova studija, Ukp. = Ukupno  
 Redovni i izvanredni studenti = definirani prema pravilniku o studiranju sastavnice ili prema Sveučilišnom pravilniku o studiranju ako na sastavnici takav pravilnik ne postoji  
 Apsolvanti = studenti koji su odslušali sve kolegije i imaju verificirane sve obveze u indeksu, ali polažu ispite i/ili izrađuju završni ili diplomski rad, pojam apsolvanti odnosi se isključivo na studente dodiplomskog i stručnog dodiplomskog studija.

**a) SVEUČILIŠNI STUDIJ**

Način studiranja	I. godina		II. godina		III. godina		IV. godina		SVI		
	M	Ž	M	Ž	M	Ž	M	Ž	M	Ž	
red*	10	14	2	4	6	0	3	3	0	12	21
red**	3	6	9	3	6	7	6	13	0	13	15
izvanredni			0		0			0	0	0	0
<b>Ukupno</b>	<b>13</b>	<b>20</b>	<b>33</b>	<b>7</b>	<b>12</b>	<b>7</b>	<b>9</b>	<b>16</b>	<b>0</b>	<b>25</b>	<b>36</b>

Teološki fakultet Matija Vlačić Ilirik u akad. godini 2013./2014. nije izvodio integrirani preddiplomski i diplomski studij

Način studiranja	I. godina		II. godina		SVI	
	M	Ž	M	Ž	M	Ž
red*	2	4	6	0	4	2
red**	0	3	3	1	2	1
izvanredni			0		0	0
<b>Ukupno</b>	<b>2</b>	<b>7</b>	<b>9</b>	<b>1</b>	<b>6</b>	<b>3</b>

Teološki fakultet Matija Vlačić Ilirik u akad. godini 2013./2014. nije izvodio zajednički studij  
 Teološki fakultet Matija Vlačić Ilirik u akad. godini 2013./2014. nije izvodio združeni studij

**b) STRUČNI STUDIJ**

Teološki fakultet Matija Vlačić Ilirik u akad. godini 2013./2014. nije izvodio stručni studij

**c) DODIPLOMSKI STUDIJ**

Način studiranja	IV. godina		V. godina		VI. godina		APSOLVENTI		SVI*	
	M	Ž	M	Ž	M	Ž	M	Ž	M	Ž
red*			0		0		0		0	0
red**			0		0		4	16	4	16
izvanredni			0		0		0		0	0
<b>Ukupno</b>	<b>0</b>	<b>0</b>	<b>0</b>	<b>0</b>	<b>0</b>	<b>0</b>	<b>4</b>	<b>16</b>	<b>4</b>	<b>16</b>

\*slušali nastavu po dodiplomskom programu u ak.god. 2013./2014.

Tablica 1.a. - Ukupan broj studenata i apsolvenera na svim studijima Teološkog fakulteta Matija Vlačić Ilirik Sveučilišta u Zagrebu

SVEUČILIŠTE UZAGREBU	Način studiranja	APSOLVENTI			SVI**		
		M	Ž	Ukp.	M	Ž	Ukp.
Teološki fakultet Matija Vlačić Ilirik	red*	0	0	0	14	29	43
	red**	4	16	20	18	35	53
	izvanredni	0	0	0	0	0	0
	Ukupno	4	16	20	32	64	96

\*\*studiji; (a) sveučilišni + (b) stručni + (c) dodiplomski

Tablica 1.b. Broj apsolvenera po studijima Teološkog fakulteta Matija Vlačić Ilirik Sveučilišta u Zagrebu

SVEUČILIŠTE U ZAGREBU	Način studiranja	STRUČNI STUDIJ			DODIPLOMSKI STUDIJI			SVEUKUPNO**		
		M	Ž	Ukp.	M	Ž	Ukp.	M	Ž	Ukp.
Teološki fakultet Matija Vlačić Ilirik	red*	0	0	0	0	0	0	0	0	0
	red**	0	0	0	4	16	20	4	16	20
	izvanredni	0	0	0	0	0	0	0	0	0
	Ukupno	0	0	0	4	16	20	4	16	20

\*\*studiji; (a) sveučilišni + (b) stručni + (c) dodiplomski

Tablica 1.c. Broj studenata po studijima Teološkog fakulteta Matija Vlačić Ilirik Sveučilišta u Zagrebu

SVEUČILIŠTE U ZAGREBU	Način studiranja	PREDDIPLOMSKI			INTEGRIRANI			DIPLOMSKI			ZAJEDNIČKI			ZDRUŽENI			STRUČNI STUDIJ			DODIPLOMSKI STUDIJI			SVEUKUPNO**			
		M	Ž	Ukp.	M	Ž	Ukp.	M	Ž	Ukp.	M	Ž	Ukp.	M	Ž	Ukp.	M	Ž	Ukp.	M	Ž	Ukp.	M	Ž	Ukp.	
Teološki fakultet Matija Vlačić Ilirik	red*	12	21	33	0	0	0	2	8	10	0	0	0	0	0	0	0	0	0	0	0	0	0	14	29	43
	red**	13	15	28	0	0	0	1	4	5	0	0	0	0	0	0	0	0	0	4	16	20	18	35	53	
	izvanredni	0	0	0	0	0	0	0	0	0	0	0	0	0	0	0	0	0	0	0	0	0	0	0	0	0
	Ukupno	25	36	61	0	0	0	3	12	15	0	0	0	0	0	0	0	0	4	16	20	32	64	96		

\*\*studiji; (a) sveučilišni + (b) stručni + (c) dodiplomski

Tablica 2. Upisani studenti - ponavljači - SVI na svim studijima Teološkog fakulteta Matija Vlačić Ilirik Sveučilišta u Zagrebu

Napomena: Pod ukupno\* podrazumijevaju se svi upisani studenti bez apsolutenata.

Ponavljači = studenti koji nisu stekli dovoljno ECTS bodova za upis više godine te su upisani na semestar koji pripada toj godini studija.

## a) SVEUČILIŠNI STUDIJ

PREDDIPLOMSKI STUDIJ	Način studiranja red*	I. godina		II. godina		III. godina		IV. godina		SVEUKUPNO	
		ukupno*	ponavljači	ukupno*	ponavljači	ukupno*	ponavljači	ukupno*	ponavljači	ukupno*	ponavljači
	red**	24		6		3		0		33	0
	red**	9	6	6	3	13	10	0		28	19
	izvanredni	0		0		0		0		0	0
	UKUPNO	33	6	12	3	16	10	0	0	61	19

Teološki fakultet Matija Vlačić Ilirik u akad. godini 2013./2014. nije izvodio integrirani preddiplomski i diplomski studij

DIPLOMSKI STUDIJ	Način studiranja red*	I. godina		II. godina		SVEUKUPNO	
		ukupno*	ponavljači	ukupno*	ponavljači	ukupno*	ponavljači
	red**	3	0	2	0	5	0
	izvanredni	0		0		0	0
	UKUPNO	9	0	6	0	15	0

Teološki fakultet Matija Vlačić Ilirik u akad. godini 2013./2014. nije izvodio zajednički i združeni studij.

## b) STRUČNI STUDIJ

Teološki fakultet Matija Vlačić Ilirik u akad. godini 2013./2014. nije izvodio stručni studij.

## c) DODIPLOMSKI STUDIJ

Teološki fakultet Matija Vlačić Ilirik u akad. godini 2013./2014. nije imao studenata na dodiplomskom studiju.

Tablica 2.a. Broj studenata i ponavljača po studijima Teološkog fakulteta Matija Vlačić Ilirik Sveučilišta u Zagrebu

SVEUČILIŠTE U ZAGREBU	Način studiranja red**	SVEUČILIŠNI STUDIJ																			
		PREDDIPLOMSKI				INTEGRIRANI				DIPLOMSKI				ZAJEDNIČKI				ZDRUŽENI			
		ukupno	ponavljači	ukupno	ponavljači	ukupno	ponavljači	ukupno	ponavljači	ukupno	ponavljači	ukupno	ponavljači	ukupno	ponavljači	ukupno	ponavljači	ukupno	ponavljači		
Teološki fakultet Matija Ilirik	red**	33	0	0	0	10	0	0	0	0	0	0	0	0	0	0	0	0	0	43	0
	red**	28	19	0	0	5	0	0	0	0	0	0	0	0	0	0	0	0	0	33	19
	izvanredni	0	0	0	0	0	0	0	0	0	0	0	0	0	0	0	0	0	0	0	0
	UKUPNO	61	19	0	0	15	0	0	0	0	0	0	0	0	0	0	0	0	0	76	19

\*\*studiji; (a) sveučilišni + (b) stručni + (c) dodiplomski

(Tablica 3. Upisani studenti prema posebnim uvjetima - Teološki fakultet Matija Vlačić Ilirik Sveučilišta u Zagrebu)  
Teološki fakultet Matija Vlačić Ilirik u akad. godini 2013./2014. nije imao upisane studente prema posebnim uvjetima.

Tablica 4. Studenti SVI - položili završni (ZI) odnosno diplomski ispit (DI) - Teološki fakultet Matija Vlačić Ilirik Sveučilišta u Zagrebu

NAZIV STUDIJA***	M	Ž	Ukupno
Sveučilišni preddiplomski studij Protestantska teologija	5	7	12
Dodiplomski sveučilišni studij Teologija	2	9	11
<b>UKUPNO</b>	<b>7</b>	<b>16</b>	<b>23</b>

\*\*\*Naziv prema dopusnici za rad izdanoj od strane Ministarstva znanosti, obrazovanja i športa

Tablica 4.a. Studenti SVI - položili završni (ZI) odnosno diplomski ispit (DI) - sumarno po studijima Teološkog fakulteta Matija Vlačić Ilirik Sveučilišta u Zagrebu

VRSTA STUDIJA	M	Ž	Ukupno
Sveučilišni preddiplomski studij	5	7	12
Sveučilišni integrirani preddiplomski i diplomski studij	0	0	0
Sveučilišni diplomski studij	0	0	0
Zajednički studij	0	0	0
Združeni studij	0	0	0
Stručni studij	0	0	0
Dodiplomski sveučilišni studij	2	9	11
<b>UKUPNO</b>	<b>7</b>	<b>16</b>	<b>23</b>



## II. PODACI PREMA ODSJECIMA, SMJEROVIMA I STUDIJIMA

Napomena: Podaci o upisanim studentima i apsolventima odnose se na stanje na dan 1. listopada 2012., uključujući ponavljače, upisane prema posebnim uvjetima te strane studente, odnosno na stanje 30. rujna 2014. za one koji su završili ili diplomirali.

Tablica 5. Preddiplomski studij Teološki fakultet Matija Vlačić Ilirik Sveučilišta u Zagrebu - upisani studenti, apsolvanti i studenti koji su završili studij

Odsjek-Studij-Smjer	I. godina	II. godina	III. godina	IV. godina	Završili studij
Protestantska teologija	33	12	16		12
<b>UKUPNO</b>	<b>33</b>	<b>12</b>	<b>16</b>	<b>0</b>	<b>12</b>

(Tablica 6. Integrirani preddiplomski i diplomski studij Teološki fakultet Matija Vlačić Ilirik Sveučilišta u Zagrebu - upisani studenti, apsolvanti i studenti koji su završili studij)  
Teološki fakultet Matija Vlačić Ilirik u akad. godini 2013./2014. nije izvodio integrirani preddiplomski i diplomski studij

Tablica 7. Diplomski studij Teološki fakultet Matija Vlačić Ilirik Sveučilišta u Zagrebu - upisani studenti, apsolvanti i studenti koji su završili studij

Odsjek-Studij-Smjer	I. godina	II. godina	Diplomirali
Protestantska teologija	9	6	0
<b>UKUPNO</b>	<b>9</b>	<b>6</b>	<b>0</b>

(Tablica 8. Zajednički studij Teološki fakultet Matija Vlačić Ilirik Sveučilišta u Zagrebu - upisani studenti, apsolvanti i studenti koji su završili studij)  
Teološki fakultet Matija Vlačić Ilirik u akad. godini 2013./2014. nije izvodio zajednički studij

(Tablica 9. Zdručeni studij Teološki fakultet Matija Vlačić Ilirik Sveučilišta u Zagrebu - upisani studenti, apsolvanti i studenti koji su završili studij)  
Teološki fakultet Matija Vlačić Ilirik u akad. godini 2013./2014. nije izvodio zdručeni studij

(Tablica 10. Stručni studij Teološki fakultet Matija Vlačić Ilirik Sveučilišta u Zagrebu - upisani studenti, apsolvanti i studenti koji su završili studij)  
Teološki fakultet Matija Vlačić Ilirik u akad. godini 2013./2014. nije izvodio stručni studij

Tablica 11. Dodiplomski studij Teološki fakultet Matija Vlačić Ilirik Sveučilišta u Zagrebu - upisani studenti, apsolvanti i studenti koji su završili studij

Odsjek-Studij-Smjer	IV. godina	V. godina	VI. godina	Apsolvanti	Diplomirali
Teologija				20	11
<b>UKUPNO</b>	<b>0</b>	<b>0</b>	<b>0</b>	<b>20</b>	<b>11</b>

\*slušali nastavu po dodiplomskom programu u ak. god. 2013./2014.

### III. STRANI STUDENTI

*Napomena: Podaci o upisanim stranim studentima i apsolutnima odnose se na stanje na dan 1. listopada 2013.*

*Strani studenti = studenti koji nisu državljani Republike Hrvatske, a upisani su na cjeloviti studijski program, izvan programa studentske razmjene.*

*Apsolutni = studenti koji su odsušali sve kolegije i imaju verifikirane sve obveze u indeksu, ali polazu ispite i/ili izraduju završni ili diplomski rad.*

Tablica 12. Strani studenti Teološkog fakulteta Matija Vlačić Ilirik Sveučilišta u Zagrebu - upisani i apsolutni

STUDIJ	I. godina		II. godina		III. godina		IV. godina		V. godina		VI. godina		Apsolutni		UKUPNO		
	M	Ž	M	Ž	M	Ž	M	Ž	M	Ž	M	Ž	M	Ž	M	Ž	
Sveučilišni prediplomski studij																	
Sveučilišni integrirani prediplomski i diplomski studij																	
Sveučilišni diplomski studij																	
Zajednički studij	1	1															
Združeni studij																	
Stručni studij																	
Doddiplomski studij*																	
<b>UKUPNO</b>	<b>0</b>	<b>1</b>	<b>1</b>	<b>0</b>	<b>0</b>	<b>0</b>	<b>0</b>	<b>0</b>	<b>0</b>	<b>0</b>	<b>0</b>	<b>0</b>	<b>0</b>	<b>0</b>	<b>0</b>	<b>1</b>	<b>1</b>

\* slušali nastavu po dodiplomskom programu u ak. god. 2013./2014.

Tablica 13. Strani studenti Teološkog fakulteta Matija Vlačić Ilirik Sveučilišta u Zagrebu - prema prebivalištu (zemlja/država iz koje dolaze)

STUDIJ	I. godina	zemlja / država	II. godina	zemlja / država	III. godina	zemlja / država	IV. godina	zemlja / država	V. godina	zemlja / država	VI. godina	zemlja / država	Apsolutni	zemlja / država	Ukup. stranih studenata	Ukup. po zemljama
Sveučilišni prediplomski studij															0	
Sveučilišni integrirani prediplomski i diplomski studij															0	
Sveučilišni diplomski studij	1	BIH - I													1	BIH - I
Zajednički studij															0	
Združeni studij															0	
Stručni studij															0	
Doddiplomski studij*															0	
<b>UKUPNO</b>	<b>1</b>	<b>BIH - I</b>	<b>0</b>	<b>0</b>	<b>0</b>	<b>0</b>	<b>0</b>	<b>0</b>	<b>0</b>	<b>0</b>	<b>0</b>	<b>0</b>	<b>0</b>	<b>0</b>	<b>1</b>	<b>BIH - I</b>

\* slušali nastavu po dodiplomskom programu u ak. god. 2013./2014.

Tablica 14. Strani studenti Teološkog fakulteta Matija Vlačić Ilirik Sveučilišta u Zagrebu - položili završni (Z) odnosno diplomski ispit (DI) Teološki fakultet Matija Vlačić Ilirik u ak. god. 2013./2014. nema stranih studenata koji su položili završni odnosno diplomski ispit

### IV. POSLJEDIPLOMSKI STUDIJ

#### a) specijalistički

(Tablica 15. Poslijediplomski specijalistički studij Teološki fakultet Matija Vlačić Ilirik Sveučilišta u Zagrebu - SVI (upisi poslije 1. 10. 2003.))

Teološki fakultet Matija Vlačić Ilirik u akad. godini 2013./2014. nije izvodio poslijediplomske specijalističke studije

(Tablica 16. Poslijediplomski specijalistički studij Teološki fakultet Matija Vlačić Ilirik Sveučilišta u Zagrebu - strani studenti (upisi poslije 1. 10. 2003.))

Teološki fakultet Matija Vlačić Ilirik u akad. godini 2013./2014. nije izvodio poslijediplomske specijalističke studije

#### b) magistarski - mr. sc. (stari program)

(Tablica 17. Poslijediplomski studij Teološki fakultet Matija Vlačić Ilirik Sveučilišta u Zagrebu - magistarski - mr. sc. - SVI (upisi prije 1. 10. 2003., stari program))

Teološki fakultet Matija Vlačić Ilirik u akad. godini 2013./2014. nije izvodio poslijediplomske magistarske studije

(Tablica 18. Poslijediplomski studij Teološki fakultet Matija Vlačić Ilirik Sveučilišta u Zagrebu - magistarski - mr. sc. - strani studo

Teološki fakultet Matija Vlačić Ilirik u akad. godini 2013./2014. nije izvodio poslijediplomske magistarske studije

#### c) doktorski

Na Teološkom fakultetu Matija Vlačić Ilirik u akad. godini 2013./2014. nije bilostudenata na doktorskom studiju

## V. NASTAVNO OSOBLJE I OSTALI DJELATNICI

Tablica 31. Nastavnici, suradnici u nastavi i ostali djelatnici - SVI na Teološkom fakultetu Matija Vlačić Ilirik Sveučilišta u Zagrebu

Legenda: PV = puno radno vrijeme, NV = nepuno radno vrijeme, KO = kumulativni radni odnos, FZ = financiranje zaposlenika, FVS = financiranje vanjskih suradnika

Redni broj	Zvanje / naziv radnog mjesta	MUŠKARCI						ŽENE						SVEUKUPNO																							
		PV			NV			PV			NV			PV			NV																				
		broj izvršitelja	% radnog vremena*	broj izvršitelja	broj izvršitelja	% radnog vremena*	broj izvršitelja	broj izvršitelja	% radnog vremena*	broj izvršitelja	broj izvršitelja	% radnog vremena*	broj izvršitelja	broj izvršitelja	% radnog vremena*	broj izvršitelja	broj izvršitelja	% radnog vremena*																			
1.	NASTAVNICI SURADNICI U NASTAVI	1	2	3	3a	4a+2+3	5	6	7	8	9	10	11	11a	12	12a	13+10a+1+12	14	15	16	17	18	18a+10	20a+2+11	20b+2+11a	21a+3+12	21a+3a+12a	22a+19+20+21	26	26+7+16	27						
I.	Znanstveno-nastavna zvanja	0	0	0	0	0	0	0	19	4	0	0	0	0	0	0	0	0	0	0	0	0	0	0	0	0	0	0	0	0	0	0	0				
II.	Redoviti profesor/t	0	0	0	0	0	0	0	7	7	0	0	0	0	0	0	0	0	0	0	0	0	0	0	0	0	0	0	0	0	0	0	0				
1.	Redoviti profesor/p																																				
3.	Izvanredni profesor								3	3																											
4.	Docent								1	1																											
III.	Nastavna zvanja	0	0	0	0	0	0	0	0	0	0	0	0	0	0	0	0	0	0	0	0	0	0	0	0	0	0	0	0	0	0	0	0	0			
5.	Profesori visoke škole																																				
6.	Viši predavač																																				
7.	Predavač																																				
8.	Viši lektor																																				
9.	Lektor																																				
10.	Viši umjetnički suradnik (viši korepetitor)																																				
11.	Umjetnički suradnik (korepetitor)																																				
III.	Suradnička zvanja	0	0	0	0	0	0	0	0	0	0	0	0	0	0	0	0	0	0	0	0	0	0	0	0	0	0	0	0	0	0	0	0	0	0		
12.	Viši asistent																																				
13.	Asistent																																				
IV.	Stručna zvanja (u znan. i vis. obrazovanju)	0	0	0	0	0	0	0	0	0	0	0	0	0	0	0	0	0	0	0	0	0	0	0	0	0	0	0	0	0	0	0	0	0	0		
14.	Stručni savjetnik																																				
15.	Viši stručni suradnik								11	7	4																										
16.	Stručni suradnik																																				
IV.	Znanstvena zvanja	0	0	0	0	0	0	0	0	0	0	0	0	0	0	0	0	0	0	0	0	0	0	0	0	0	0	0	0	0	0	0	0	0	0	0	
17.	Znanstveni savjetnik																																				
18.	Viši znanstveni suradnik																																				
19.	Znanstveni suradnik																																				
IV.	Znanstveni novaci	0	0	0	0	0	0	0	0	0	0	0	0	0	0	0	0	0	0	0	0	0	0	0	0	0	0	0	0	0	0	0	0	0	0	0	
20.	Znanstveni novak - viši asistent																																				
21.	Znanstveni novak - asistent																																				
II.	OSTALI ZAPOSLENICI U NASTAVI	0	0	0	0	0	0	0	0	0	0	0	0	0	0	0	0	0	0	0	0	0	0	0	0	0	0	0	0	0	0	0	0	0	0		
22.	Radno mjesto I. vrste - knjižničarški savjetnik																																				
23.	Radno mjesto I. vrste - viši knjižničar																																				
24.	Radno mjesto I. vrste - diplomirani knjižničar																																				
25.	Radno mjesto II. vrste - knjižničar																																				
26.	Radno mjesto III. vrste - pomoćni knjižničar																																				
27.	Radno mjesto II. vrste - viši tehničar																																				
28.	Radno mjesto II. vrste - viši laborant																																				
29.	Radno mjesto III. vrste - tehnički suradnik																																				
30.	Radno mjesto III. vrste - laborant																																				
I-II.	UKUPNO	0	0	0	0	0	0	0	0	19	4	0	0	0	0	0	0	0	0	0	0	0	0	0	0	0	0	0	0	0	0	0	0	0	0	0	

Redni broj	Zvanje / naziv radnog mjesta	MUSKARCI						ŽENE						SVEUKUPNO							
		PV	NV	KO	FZ	FVS	FVS	PV	NV	KO	FZ	FVS	FVS	PV	NV	KO	FZ	FVS	FVS		
		broj izvršitelja	% radnog vremena*	broj izvršitelja	% radnog vremena*	Ukupno zaposlenici	Državni proračun	Vlastita sredstva	Ukp. vanjski suradnici	Državni proračun	Vlastita sredstva	Ukp. vanjski suradnici	Državni proračun	Vlastita sredstva	Ukupno zaposlenici	Državni proračun	Vlastita sredstva	Ukp. vanjski suradnici	Državni proračun	Vlastita sredstva	
III.	SLUŽBENICI NAMJEŠTENICI**	1	0	1	0	1	0	0	0	0	0	0	0	0	0	0	0	0	0	0	
III.	Služeniti	1	0	1	0	1	0	0	0	0	0	0	0	0	0	0	0	0	0	0	
31.	Položaj I. vrste			0		0									0						
32.	Položaj II. vrste			0		0									0						
33.	Položaj III. vrste			0		0									0						
34.	Radna mjesta I. vrste	1		1		1									1						
35.	Radna mjesta II. vrste			0		0									0						
36.	Radna mjesta III. vrste			0		0									0						
III.	Namještenici	0	0	0	0	0	0	0	0	0	0	0	0	0	0	0	0	0	0	0	
37.	Položaj II. vrste			0		0									0						
38.	Položaj III. vrste			0		0									0						
39.	Radna mjesta II. vrste			0		0									0						
40.	Radna mjesta III. vrste			0		0									0						
41.	Radna mjesta IV. vrste			0		0									0						
<b>I-II-III.</b>	<b>SVEUKUPNO</b>	<b>1</b>	<b>0</b>	<b>1</b>	<b>0</b>	<b>1</b>	<b>0</b>	<b>1</b>	<b>19</b>	<b>4</b>	<b>0</b>	<b>0</b>	<b>0</b>	<b>0</b>	<b>1</b>	<b>11</b>	<b>0</b>	<b>0</b>	<b>1</b>	<b>30</b>	
																				<b>26</b>	
																					<b>27</b>

## Napomena:

a) Puno radno vrijeme: iznosi 40 sati tjedno. Poslovi zaposlenika u nastavi u okviru 40 satnog radnog vremena normirani su u Kolektivnom ugovoru za znanost i visoko obrazovanje NN 142/2010. Otkazan Odlukom Vlade RH (27.3.2014.)

b) Nepuno radno vrijeme: svako kraće od punog radnog vremena

c) Kumulativni radni odnos: rad u nepunom radnom vremenu kod dva ili više poslodavaca.

\*Podaci za nepuno radno vrijeme i kumulativni radni odnos upisuju se na sljedeći način:

npr. ako je br. izvršitelja "4", u stupac *% radnog vremena* ne upisujete broj 4, već raspodijelite, npr.: "1x80%, 2x50%, 1x20%"; na taj način ispunjavaju se i ćelije pod SVEUKUPNO!

\*\*Sukladno Uredbi o nazivima radnih mjesta i koeficijentima skloženosti poslova u javnim službama (Narodna novine broj 25/2013., 72/2013., 151/2013., 9/2014., 40/2014., 51/2014., 77/2014., 83/2014., 87/2014.)

d) Podaci za Financiranje zaposlenika (FZ) popunjavaju se tako da brojke upisane za Državni proračun i za Vlastita sredstva, kada se zbroje, odgovaraju broju kojeg ste upisali pod Ukupno zaposlenici.

Podaci za Financiranje vanjskih suradnika (FVS) popunjavaju se tako da brojke upisane za Državni proračun i za Vlastita sredstva, kada se zbroje, odgovaraju broju kojeg ste upisali pod Ukupno vanjski suradnici

Tablica 32. Strani nastavnici i istraživači koji su trenutno zaposleni u RH - Teološki fakultet Matija Vlačić Ilirik Sveučilišta u Zagrebu  
Teološki fakultet Matija Vlačić Ilirik u akad. godini 2013./2014. nije zapošljavao strane istraživače

STRANI NASTAVNICI*											
MUŠKARCI					ŽENE						
zvanje / titula	iz koje ustanove / sveučilišta / fakulteta dolaze	zemlja iz koje dolaze	% zaposlenja u RH	predviđeni ostanak u RH	izvor financiranja	zvanje / titula	iz koje ustanove / sveučilišta / fakulteta dolaze	zemlja iz koje dolaze	% zaposlenja u RH	predviđeni ostanak u RH	izvor financiranja
dr.sc.	Evangelika crkva Dobrega pastirja, Novo Mesto, Slovenija	Slovenija	%*	1	vlastita sredstva						
dr.sc.	IGW International, Josefsrasse 206 CH-8005 Zürich CH-8005 Zürich	Švicarska	%*	1	vlastita sredstva						
dr.sc.	samo zaposlen	Njemačka	%*	1	vlastita sredstva						
<b>UKUPNO</b>					<b>3</b>	<b>0</b>					<b>UKUPNO</b>

\*Radi se o gostujućim predavačima koji nemaju znanstveno-nastavna zvanja i nisu primarno zaposleni u sustavu visokog obrazovanja. Obojica su održali svega po jedan ili dva tjedna predavanja i to se vodi kao honorarni posao, ne znamo način na koji bi se to trebalo ili moglo preračunati u postotak zaposlenja u RH.

## VI. OSTALI PODATCI

(Tablica 33. Istraživačka djelatnost -Teološki fakultet Matija Vlačić Ilirik Sveučilišta u Zagrebu)  
Teološki fakultet Matija Vlačić Ilirik u akad. godini 2013./2014. nije obavljao istraživačku djelatnost.

*2. 9. Centar za poslijediplomske studije  
Sveučilišta u Zagrebu*



**IV. POSLJEDIPLOMSKI STUDIJI**
**a) specijalistički**

Tablica 15. Poslijediplomski specijalistički studiji u Centru za poslijediplomske studije Sveučilišta u Zagrebu - SVI (upisi postije 1. 10. 2003.)

Naziv poslijediplomskog specijalističkog studija	I. godina			II. godina			Završilo studij
	M	Z	Ukupno	M	Z	Ukupno	
Ekoinženjerstvo	7	3	10	0	0	0	
Javna uprava	0	0	0	0	0	0	
Konferencijsko prevodanje	0	0	0	0	0	0	
Korozija i zaštita	0	0	0	0	0	0	
Održivo upravljanje okolišem	0	0	0	0	0	0	
Poslovno upravljanje u graditeljstvu	0	0	0	0	0	0	
Prava djece	0	0	0	0	0	0	
Reguliranje tržišta elektroničkih komunikacija	0	0	0	0	0	0	
Upravljanje gradom	0	0	0	0	0	0	
Upravljanje krizama	0	0	0	0	0	0	
<b>UKUPNO</b>	<b>7</b>	<b>3</b>	<b>10</b>	<b>0</b>	<b>0</b>	<b>0</b>	<b>0</b>

Stanje na dan 30. rujna 2014.

 (Tablica 16. Poslijediplomski specijalistički studiji u Centru za poslijediplomske studije Sveučilišta u Zagrebu - strani studenti (upisi postije 1. 10. 2003.))  
 Centar za poslijediplomske studije Sveučilišta u Zagrebu u 2013./2014.g. nije imao stranih studenata na poslijediplomskom studiju - specijalističkom.

**b) magistarski - mr. sc. (stari program )**

 (Tablica 17. Poslijediplomski magistarski studij u Centru za poslijediplomske studije Sveučilišta u Zagrebu - magistarski - mr. sc. - SVI (upisi prije 1. 10. 2003., stari program))  
 Prema odluci Senata Sveučilišta u Zagrebu od 20. siječnja 2010. (KLASA: 602-04/10-04/4.URBROJ: 380-07/1-10-1) studenti koji su upisali poslijediplomski magistarski studij - mr. sc. - SVI (upisi prije 1. 10. 2003., stari program) mogli su ih završiti zaključno s 31. prosincem 2011. tako da nakon toga nema više osoba koje mogu završiti magistarski studij.

 (Tablica 18. Poslijediplomski studij u Centru za poslijediplomske studije Sveučilišta u Zagrebu - magistarski - mr. sc. - strani studenti (upisi prije 1. 10. 2003., stari program))  
 Prema odluci Senata Sveučilišta u Zagrebu od 20. siječnja 2010. (KLASA: 602-04/10-04/4.URBROJ: 380-07/1-10-1) studenti koji su upisali poslijediplomski magistarski studij - mr. sc. - strani studenti (upisi prije 1. 10. 2003., stari program) mogli su ih završiti zaključno s 31. prosincem 2011. tako da nakon toga nema više ni stranih studenata koje mogu završiti magistarski studij.



c) doktorski

Napomena: upisuje se stanje na dan 1. listopada 2013. za upisane polaznike, te 30. rujna 2014. za sve ostale podatke.

Tablica 19. Broj prijavljenih tema doktorskih radova

Naziv poslijediplomskog doktorskog studija	I. godina			II. godina			III. godina			Ukupno		
	M	Ž	Ukp.	M	Ž	Ukp.	M	Ž	Ukp.	M	Ž	Ukp.
Jezik i kognitivna neuroznanost	0	0	0	0	0	0	1	5	6	1	5	6
JDP Geo-engineering and water management	0	0	0	0	0	0	0	0	0	0	0	0
Povijest stanovništva	0	0	0	0	0	0	1	2	3	1	2	3
Upravljanje okolišem	0	0	0	0	0	0	0	0	0	0	0	0
<b>UKUPNO</b>	<b>0</b>	<b>0</b>	<b>0</b>	<b>0</b>	<b>0</b>	<b>0</b>	<b>2</b>	<b>7</b>	<b>9</b>	<b>2</b>	<b>7</b>	<b>9</b>

Tablica 20. Broj prihvaćenih prijava tema doktorskih radova

Naziv poslijediplomskog doktorskog studija	I. godina			II. godina			III. godina			Ukupno		
	M	Ž	Ukp.	M	Ž	Ukp.	M	Ž	Ukp.	M	Ž	Ukp.
Jezik i kognitivna neuroznanost	0	0	0	0	0	0	1	5	6	1	5	6
JDP Geo-engineering and water	0	0	0	0	0	0	0	0	0	0	0	0
Povijest stanovništva	0	0	0	0	0	0	1	2	3	1	2	3
Upravljanje okolišem	0	0	0	0	0	0	0	0	0	0	0	0
<b>UKUPNO</b>	<b>0</b>	<b>0</b>	<b>0</b>	<b>0</b>	<b>0</b>	<b>0</b>	<b>2</b>	<b>7</b>	<b>3</b>	<b>2</b>	<b>7</b>	<b>9</b>

Tablica 21.a. Broj doktorskih radova predanih na ocjenu

Naziv poslijediplomskog doktorskog studija	I. godina			II. godina			III. godina			Ukupno		
	M	Ž	Ukp.	M	Ž	Ukp.	M	Ž	Ukp.	M	Ž	Ukp.
Jezik i kognitivna neuroznanost	0	0	0	0	0	0	1	2	3	1	2	3
JDP Geo-engineering and water	0	0	0	0	0	0	0	0	0	0	0	0
Povijest stanovništva	0	0	0	0	0	0	1	0	1	1	0	1
Upravljanje okolišem	0	0	0	0	0	0	0	0	0	0	0	0
<b>UKUPNO</b>	<b>0</b>	<b>0</b>	<b>0</b>	<b>0</b>	<b>0</b>	<b>0</b>	<b>2</b>	<b>2</b>	<b>4</b>	<b>2</b>	<b>2</b>	<b>4</b>

Tablica 21.b. Broj obranjenih doktorskih radova

Naziv poslijediplomskog doktorskog studija	Znanstveno područje rada	Znanstveno polje rada	Broj obranjenih doktorskih radova		
			M	Ž	Ukp.
Jezik i kognitivna neuroznanost	interdisciplinarno područje	kognitivna znanost	1	2	3
JDP Geo-engineering and water management	*	*	0	0	0
Povijest stanovništva	područje društvenih znanosti	demografija	1	0	1
Upravljanje okolišem	*	*	0	0	0
<b>UKUPNO</b>			<b>2</b>	<b>2</b>	<b>4</b>

\*nema dostupnih podataka

(Tablica 21.c. Broj obranjenih doktorskih radova izvan doktorskog studija)

Centar za poslijediplomske studije u ak. god. 2013./2014. nije imao doktorske studije s obranjenim doktorskim radovima izvan doktorskog studija.

Tablica 22.a. Broj polaznika doktorskog studija

Naziv doktorskog studija	I. godina			II. godina			III. godina			Ukupno		
	M	Ž	Ukp.	M	Ž	Ukp.	M	Ž	Ukp.	M	Ž	Ukp.
Jezik i kognitivna neuroznanost	0	0	0	2	4	6	0	0	0	2	4	6
JDP Geo-engineering and water	0	1	1	3	1	4	0	0	0	3	2	5
Povijest stanovništva	0	0	0	0	0	0	2	7	9	2	7	9
Upravljanje okolišem	0	0	0	0	0	0	0	0	0	0	0	0
<b>UKUPNO</b>	<b>0</b>	<b>1</b>	<b>1</b>	<b>5</b>	<b>5</b>	<b>10</b>	<b>2</b>	<b>7</b>	<b>9</b>	<b>7</b>	<b>13</b>	<b>20</b>

Tablica 22.b. Broj inozemnih doktoranada na sastavnici

Naziv poslijediplomskog doktorskog studija	I. godina			II. godina			III. godina			Ukupno		
	M	Ž	Ukp.	M	Ž	Ukp.	M	Ž	Ukp.	M	Ž	Ukp.
Jezik i kognitivna neuroznanost	0	0	0	0	0	0	0	0	0	0	0	0
JDP Geo-engineering and water	0	1	1	0	0	0	0	0	0	0	1	1
Povijest stanovništva	0	0	0	0	0	0	0	0	0	0	0	0
Upravljanje okolišem	0	0	0	0	0	0	0	0	0	0	0	0
<b>UKUPNO</b>	<b>0</b>	<b>1</b>	<b>1</b>	<b>0</b>	<b>0</b>	<b>0</b>	<b>0</b>	<b>0</b>	<b>0</b>	<b>0</b>	<b>1</b>	<b>1</b>

(Tablica 23. Broj doktoranada koji su proveli najmanje 3 mjeseca na usavršavanju izvan RH)

Centar za poslijediplomske studije za ak. god. 2013./2014. nema informacije o ovome.

(Tablica 24. Broj doktora znanosti koji su nakon doktorskog studija na usavršavanju izvan RH proveli bez prekida najmanje 6 mjeseci)

Centar za poslijediplomske studije za ak. god. 2013./2014. nema informacije o ovome.

(Tablica 25. Broj postdoktoranada na sastavnici)

Centar za poslijediplomske studije u ak. god. 2013./2014. nije imao postdoktorande.

(Tablica 26. Broj postdoktoranada iz inozemstva koji su na sastavnici proveli bez prekida najmanje 6 mjeseci)

Centar za poslijediplomske studije u ak. god. 2013./2014. nije imao postdoktorande iz inozemstva koji su na sastavnici proveli bez prekida najmanje 6

(Tablica 27. Broj doktoriranih znanstvenih novaka)

Centar za poslijediplomske studije u ak. god. 2013./2014. nije imao doktoriranih znanstvenih novaka.

(Tablica 28. Broj doktorata dodijeljenih inozemnim studentima)

Centar za poslijediplomske studije u ak. god. 2013./2014. nije dodijelio doktorate inozemnim studentima.

(Tablica 29. Broj pokrenutih međunarodnih dvojnih doktorata (cotutelle de these))

Centar za poslijediplomske studije u ak. god. 2013./2014. nije imao pokrenute međunarodne dvojne doktorate.

(Tablica 30. Broj završenih međunarodnih dvojnih doktorata (cotutelle de these))

Centar za poslijediplomske studije u ak. god. 2013./2014. nije imao završenih međunarodnih dvojnih doktorata.



## *2. 10. Zbirni prikaz*



Tablica 1. Svi upisani studenti i apsolventi te studenti poslijediplomskih studija

Red. br.	Sastavnice Sveučilišta u Zagrebu	pds	intis	ds	zjs	zds	ss	dds	UKUPNO	pdss	pdms	doks	UKUPNO	SVEUKUPNO
<b>I.</b>	<b>Područje prirodnih znanosti</b>	<b>1927</b>	<b>830</b>	<b>1186</b>	<b>0</b>	<b>0</b>	<b>0</b>	<b>254</b>	<b>4197</b>	<b>24</b>	<b>0</b>	<b>709</b>	<b>733</b>	<b>4930</b>
1.	Prirodoslovno matematički fakultet	1927	830	1186	0	0	0	254	4197	24	0	709	733	4930
<b>II.</b>	<b>Područje tehničkih znanosti</b>	<b>10406</b>	<b>0</b>	<b>4310</b>	<b>0</b>	<b>0</b>	<b>170</b>	<b>323</b>	<b>15209</b>	<b>277</b>	<b>0</b>	<b>632</b>	<b>909</b>	<b>16118</b>
2.	Arhitektonski fakultet	623	0	362	0	0	0	140	1125	0	0	46	46	1171
3.	Fakultet elektrotehnike i računarstva	2014	0	1030	0	0	0	0	3044	116	0	0	116	3160
4.	Fakultet kemijskog inženjerstva i tehnologije	791	0	201	0	0	0	0	992	0	0	32	32	1024
5.	Fakultet prometnih znanosti	1717	0	480	0	0	50	84	2331	75	0	199	274	2605
6.	Fakultet strojarstva i brodogradnje	1647	0	637	0	0	0	0	2284	7	0	0	7	2291
7.	Geodetski fakultet	321	0	207	0	0	0	0	528	0	0	47	47	575
8.	Geotehnički fakultet	257	0	39	0	0	0	16	312	0	0	0	0	312
9.	Građevinski fakultet	786	0	511	0	0	0	80	1377	79	0	150	229	1606
10.	Grafički fakultet	550	0	229	0	0	0	3	782	0	0	51	51	833
11.	Metaluški fakultet	110	0	17	0	0	8	0	135	0	0	3	3	138
12.	Rudarsko - geološko - naftni fakultet	599	0	256	0	0	0	0	855	0	0	87	87	942
13.	Tekstilno - tehnički fakultet	991	0	341	0	0	112	0	1444	0	0	17	17	1461
<b>III.</b>	<b>Područje biomedicine i zdravstva</b>	<b>0</b>	<b>4565</b>	<b>144</b>	<b>0</b>	<b>0</b>	<b>8</b>	<b>0</b>	<b>4717</b>	<b>538</b>	<b>0</b>	<b>516</b>	<b>1054</b>	<b>5771</b>
14.	Farmaceutsko - biokemijski fakultet	0	945	0	0	0	0	4	949	182	0	74	256	1205
15.	Medicinski fakultet	0	2200	144	0	0	0	0	2344	175	0	263	438	2782
16.	Stomatološki fakultet	0	681	0	0	0	0	0	681	40	0	85	125	806
17.	Veterinarski fakultet	0	739	0	0	0	0	4	743	141	0	94	235	978
<b>IV.</b>	<b>Područje biotehničkih znanosti</b>	<b>3022</b>	<b>0</b>	<b>1398</b>	<b>0</b>	<b>0</b>	<b>43</b>	<b>0</b>	<b>4463</b>	<b>47</b>	<b>0</b>	<b>83</b>	<b>130</b>	<b>4593</b>
18.	Agronomski fakultet	1457	0	901	0	0	0	0	2358	28	0	18	46	2404
19.	Prehrambeno - biotehnički fakultet	674	0	247	0	0	0	0	921	13	0	50	63	984
20.	Šumarski fakultet	891	0	250	0	0	43	0	1184	6	0	15	21	1205
<b>V.</b>	<b>Područje društvenih znanosti</b>	<b>9671</b>	<b>7938</b>	<b>4732</b>	<b>491</b>	<b>0</b>	<b>5749</b>	<b>850</b>	<b>29431</b>	<b>667</b>	<b>0</b>	<b>463</b>	<b>1130</b>	<b>30561</b>
21.	Edukacijsko - rehabilitacijski fakultet	457	0	404	0	0	0	0	861	49	0	32	81	942
22.	Ekonomski fakultet	5543	0	2677	0	0	1646	427	10293	386	0	129	515	10808
23.	Fakultet organizacije i informatike	867	0	509	491	0	1145	0	3012	14	0	57	71	3083
24.	Fakultet političkih znanosti	1094	0	692	0	0	0	0	1786	83	0	69	152	1938
25.	Kineziološki fakultet	0	1372	0	0	0	1046	0	2418	0	0	56	56	2474
26.	Pravni fakultet	941	5297	202	0	0	1912	423	8775	135	0	120	255	9030
27.	Učiteljski fakultet	769	1269	248	0	0	0	0	2286	0	0	0	0	2286
<b>VI.</b>	<b>Područje humanističkih znanosti</b>	<b>4529</b>	<b>839</b>	<b>3613</b>	<b>0</b>	<b>0</b>	<b>98</b>	<b>0</b>	<b>9079</b>	<b>0</b>	<b>0</b>	<b>572</b>	<b>572</b>	<b>9651</b>
28.	Filozofski fakultet	3502	21	2721	0	0	0	0	6244	0	0	356	356	6600
29.	Hrvatski studiji (sa FFDI)	1002	0	892	0	0	0	0	1894	0	0	176	176	2070
30.	Katolički bogoslovni fakultet	25	818	0	0	0	98	0	941	0	0	40	40	981
<b>VII.</b>	<b>Umjetničke akademije</b>	<b>331</b>	<b>461</b>	<b>382</b>	<b>102</b>	<b>0</b>	<b>0</b>	<b>0</b>	<b>1276</b>	<b>12</b>	<b>0</b>	<b>36</b>	<b>48</b>	<b>1324</b>
31.	Akademija dramske umjetnosti	172	0	163	0	0	0	0	335	0	0	0	0	335
32.	Akademija likovnih umjetnosti	159	58	84	102	0	0	0	403	3	0	36	39	442
33.	Muzička akademija	0	403	135	0	0	0	0	538	9	0	0	9	547
<b>VIII.</b>	<b>Ostali</b>	<b>61</b>	<b>0</b>	<b>15</b>	<b>0</b>	<b>0</b>	<b>0</b>	<b>20</b>	<b>96</b>	<b>0</b>	<b>0</b>	<b>0</b>	<b>0</b>	<b>96</b>
34.	Teološki fakultet Matija Vlačić Ilirik	61	0	15	0	0	0	20	96	0	0	0	0	96
<b>IX.</b>	<b>Centar za poslijediplomske studije</b>	<b>/</b>	<b>/</b>	<b>/</b>	<b>/</b>	<b>/</b>	<b>/</b>	<b>/</b>	<b>/</b>	<b>/</b>	<b>/</b>	<b>/</b>	<b>10</b>	<b>30</b>
<b>UKUPNO</b>		<b>29947</b>	<b>14633</b>	<b>15780</b>	<b>593</b>	<b>0</b>	<b>6060</b>	<b>1455</b>	<b>69468</b>	<b>1575</b>	<b>0</b>	<b>3031</b>	<b>4606</b>	<b>73074</b>

Tablica 1. a Upisani studenti bez apsolventata i studenata poslijediplomskih studija

Red. br.	Sastavnice Sveučilišta u Zagrebu	pds	imts	ds	zjs	zds	ss	dds	UKUPNO
<b>I.</b>	<b>Područje prirodnih znanosti</b>	<b>1927</b>	<b>830</b>	<b>1186</b>	<b>0</b>	<b>0</b>	<b>0</b>	<b>0</b>	<b>3943</b>
1.	Prirodoslovno matematički fakultet	1927	830	1186	0	0	0	0	3943
<b>II.</b>	<b>Područje tehničkih znanosti</b>	<b>10406</b>	<b>0</b>	<b>4310</b>	<b>0</b>	<b>0</b>	<b>88</b>	<b>0</b>	<b>14804</b>
2.	Arhitektonski fakultet	623	0	362	0	0	0	0	985
3.	Fakultet elektrotehnike i računarstva	2014	0	1030	0	0	0	0	3044
4.	Fakultet kemijskog inženjerstva i tehnologije	791	0	201	0	0	0	0	992
5.	Fakultet prometnih znanosti	1717	0	480	0	0	0	0	2197
6.	Fakultet strojarstva i brodogradnje	1647	0	637	0	0	0	0	2284
7.	Geodetski fakultet	321	0	207	0	0	0	0	528
8.	Geotehnički fakultet	257	0	39	0	0	0	0	296
9.	Građevinski fakultet	786	0	511	0	0	0	0	1297
10.	Grafički fakultet	550	0	229	0	0	0	0	779
11.	Metallurški fakultet	110	0	17	0	0	8	0	135
12.	Rudarsko - geološko - naftni fakultet	599	0	256	0	0	0	0	855
13.	Tekstilno - tehnološki fakultet	991	0	341	0	0	80	0	1412
<b>III.</b>	<b>Područje biomedicine i zdravstva</b>	<b>0</b>	<b>4565</b>	<b>144</b>	<b>0</b>	<b>0</b>	<b>0</b>	<b>4</b>	<b>4713</b>
14.	Farmaceutsko - biokemijski fakultet	0	945	0	0	0	0	0	945
15.	Medicinski fakultet	0	2200	144	0	0	0	0	2344
16.	Stomatološki fakultet	0	681	0	0	0	0	0	681
17.	Veterinarski fakultet	0	739	0	0	0	0	4	743
<b>IV.</b>	<b>Područje biotehničkih znanosti</b>	<b>3022</b>	<b>0</b>	<b>1398</b>	<b>0</b>	<b>0</b>	<b>43</b>	<b>0</b>	<b>4463</b>
18.	Agronomski fakultet	1457	0	901	0	0	0	0	2358
19.	Prehrambeno - biotehnoški fakultet	674	0	247	0	0	0	0	921
20.	Šumarski fakultet	891	0	250	0	0	43	0	1184
<b>V.</b>	<b>Područje društvenih znanosti</b>	<b>9671</b>	<b>7938</b>	<b>4732</b>	<b>491</b>	<b>0</b>	<b>4896</b>	<b>0</b>	<b>27728</b>
21.	Edukacijsko - rehabilitacijski fakultet	457	0	404	0	0	0	0	861
22.	Ekonomski fakultet	5543	0	2677	0	0	1086	0	9306
23.	Fakultet organizacije i informatike	867	0	509	491	0	1145	0	3012
24.	Fakultet političkih znanosti	1094	0	692	0	0	0	0	1786
25.	Kineziološki fakultet	0	1372	0	0	0	753	0	2125
26.	Pravni fakultet	941	5297	202	0	0	1912	0	8352
27.	Učiteljski fakultet	769	1269	248	0	0	0	0	2286
<b>VI.</b>	<b>Područje humanističkih znanosti</b>	<b>4529</b>	<b>839</b>	<b>3613</b>	<b>0</b>	<b>0</b>	<b>76</b>	<b>0</b>	<b>9057</b>
28.	Filozofski fakultet	3502	21	2721	0	0	0	0	6244
29.	Hrvatski studiji (sa FFDI)	1002	0	892	0	0	0	0	1894
30.	Katolički bogoslovni fakultet	25	818	0	0	0	76	0	919
<b>VII.</b>	<b>Umjetničke akademije</b>	<b>331</b>	<b>461</b>	<b>382</b>	<b>102</b>	<b>0</b>	<b>0</b>	<b>0</b>	<b>1276</b>
31.	Akademija dramske umjetnosti	172	0	163	0	0	0	0	335
32.	Akademija likovnih umjetnosti	159	58	84	102	0	0	0	403
33.	Muzička akademija	0	403	135	0	0	0	0	538
<b>VIII.</b>	<b>Ostali</b>	<b>61</b>	<b>0</b>	<b>15</b>	<b>0</b>	<b>0</b>	<b>0</b>	<b>0</b>	<b>76</b>
34.	Teološki fakultet Marija Vlačić lirnik	61	0	15	0	0	0	0	76
	<b>UKUPNO</b>	<b>29847</b>	<b>14633</b>	<b>15780</b>	<b>593</b>	<b>0</b>	<b>5103</b>	<b>4</b>	<b>66060</b>

\*pod ukupno podrazumijevaju se upisani studenti bez apsolventata i studenata poslijediplomskih studija

Tablica 1. b Upisani studenti po godini studija i po spolu - preddiplomski studiji

Red. br.	Sastavnice Sveučilišta u Zagrebu	I. godina			II. godina			III. godina			IV. godina			UKUPNO		
		M	Ž	Ukp.	M	Ž	Ukp.	M	Ž	Ukp.	M	Ž	Ukp.	M	Ž	Ukp.
		<b>I. Područje prirodnih znanosti</b>	<b>260</b>	<b>526</b>	<b>786</b>	<b>218</b>	<b>391</b>	<b>609</b>	<b>197</b>	<b>335</b>	<b>532</b>	<b>0</b>	<b>0</b>	<b>0</b>	<b>675</b>	<b>1252</b>
1. Prirodoslovno matematički fakultet	260	526	786	218	391	609	197	335	532	0	0	0	675	1252	1927	
<b>II. Područje tehničkih znanosti</b>	<b>2926</b>	<b>1519</b>	<b>4445</b>	<b>1932</b>	<b>1146</b>	<b>3078</b>	<b>1676</b>	<b>1020</b>	<b>2696</b>	<b>162</b>	<b>25</b>	<b>187</b>	<b>6696</b>	<b>3710</b>	<b>10406</b>	
2. Arhitektonski fakultet	79	157	236	63	117	180	90	117	207	0	0	0	232	391	623	
3. Fakultet elektrotehnike i računarstva	752	130	882	457	102	559	457	116	573	0	0	0	1666	348	2014	
4. Fakultet kemijskog inženjerstva i tehnologije	133	306	439	64	186	250	23	79	102	0	0	0	220	571	791	
5. Fakultet prometnih znanosti	616	136	752	384	110	494	365	106	471	0	0	0	1365	352	1717	
6. Fakultet strojarstva i brodogradnje	581	90	671	462	46	508	257	24	281	162	25	187	1462	185	1647	
7. Geodetski fakultet	70	38	108	54	37	91	77	45	122	0	0	0	201	120	321	
8. Geotehnički fakultet	74	69	143	38	53	91	16	7	23	0	0	0	128	129	257	
9. Građevinski fakultet	181	126	307	168	133	301	119	59	178	0	0	0	468	318	786	
10. Grafički fakultet	123	92	215	44	64	108	95	132	227	0	0	0	262	288	550	
11. Metalurški fakultet	48	39	87	8	7	15	8	0	8	0	0	0	64	46	110	
12. Rudarsko - geološko - naftni fakultet	203	41	244	146	57	203	116	36	152	0	0	0	465	134	599	
13. Tekstilno - tehnološki fakultet	66	295	361	44	234	278	53	299	352	0	0	0	163	828	991	
<b>III. Područje biomedicine i zdravstva</b>	<b>0</b>	<b>0</b>	<b>0</b>	<b>0</b>	<b>0</b>	<b>0</b>	<b>0</b>	<b>0</b>	<b>0</b>	<b>0</b>	<b>0</b>	<b>0</b>	<b>0</b>	<b>0</b>	<b>0</b>	
14. Farmaceutsko - biokemijski fakultet	0	0	0	0	0	0	0	0	0	0	0	0	0	0	0	
15. Medicinski fakultet	0	0	0	0	0	0	0	0	0	0	0	0	0	0	0	
16. Stomatološki fakultet	0	0	0	0	0	0	0	0	0	0	0	0	0	0	0	
17. Veterinarski fakultet	0	0	0	0	0	0	0	0	0	0	0	0	0	0	0	
<b>IV. Područje biotehničkih znanosti</b>	<b>622</b>	<b>888</b>	<b>1510</b>	<b>335</b>	<b>537</b>	<b>872</b>	<b>231</b>	<b>409</b>	<b>640</b>	<b>0</b>	<b>0</b>	<b>0</b>	<b>1188</b>	<b>1834</b>	<b>3022</b>	
18. Agronomski fakultet	283	490	773	149	270	419	98	167	265	0	0	0	530	927	1457	
19. Prehrambeno - biotehnološki fakultet	45	211	256	35	170	205	23	190	213	0	0	0	103	571	674	
20. Šumarski fakultet	294	187	481	151	97	248	110	52	162	0	0	0	555	336	891	
<b>V. Područje društvenih znanosti</b>	<b>939</b>	<b>1828</b>	<b>2767</b>	<b>645</b>	<b>1504</b>	<b>2149</b>	<b>681</b>	<b>1802</b>	<b>2483</b>	<b>720</b>	<b>1552</b>	<b>2272</b>	<b>2985</b>	<b>6686</b>	<b>9671</b>	
21. Edukacijsko - rehabilitacijski fakultet	6	142	148	7	142	149	11	149	160	0	0	0	24	433	457	
22. Ekonomski fakultet	571	840	1411	412	698	1110	410	795	1205	623	1194	1817	2016	3527	5543	
23. Fakultet organizacije i informatike	237	141	378	128	90	218	156	115	271	0	0	0	521	346	867	
24. Fakultet političkih znanosti	99	190	289	81	189	270	86	228	314	86	135	221	352	742	1094	
25. Kineziološki fakultet	0	0	0	0	0	0	0	0	0	0	0	0	0	0	0	
26. Pravni fakultet	21	235	256	12	166	178	17	256	273	11	223	234	61	880	941	
27. Učiteljski fakultet	5	280	285	5	219	224	1	259	260	0	0	0	11	758	769	
<b>VI. Područje humanističkih znanosti</b>	<b>410</b>	<b>1117</b>	<b>1527</b>	<b>311</b>	<b>903</b>	<b>1214</b>	<b>388</b>	<b>1148</b>	<b>1536</b>	<b>82</b>	<b>170</b>	<b>252</b>	<b>1191</b>	<b>3338</b>	<b>4529</b>	
28. Filozofski fakultet	300	839	1139	225	652	877	316	925	1241	80	165	245	921	2581	3502	
29. Hrvatski studiji (sa FFDI)	106	272	378	82	249	331	71	222	293	0	0	0	259	743	1002	
30. Katolički bogoslovni fakultet	4	6	10	4	2	6	1	1	2	2	5	7	11	14	25	
<b>VII. Umjetničke akademije</b>	<b>40</b>	<b>74</b>	<b>114</b>	<b>31</b>	<b>54</b>	<b>85</b>	<b>50</b>	<b>49</b>	<b>99</b>	<b>13</b>	<b>20</b>	<b>33</b>	<b>134</b>	<b>197</b>	<b>331</b>	
31. Akademija dramske umjetnosti	26	45	71	20	20	40	34	27	61	0	0	0	80	92	172	
32. Akademija likovnih umjetnosti	14	29	43	11	34	45	16	22	38	13	20	33	54	105	159	
33. Muzička akademija	0	0	0	0	0	0	0	0	0	0	0	0	0	0	0	
<b>VIII. Ostali</b>	<b>13</b>	<b>20</b>	<b>33</b>	<b>5</b>	<b>7</b>	<b>12</b>	<b>7</b>	<b>9</b>	<b>16</b>	<b>0</b>	<b>0</b>	<b>0</b>	<b>25</b>	<b>36</b>	<b>61</b>	
34. Teološki fakultet Matija Vlačić Ilinik	13	20	33	5	7	12	7	9	16	0	0	0	25	36	61	
<b>UKUPNO</b>	<b>5210</b>	<b>5972</b>	<b>11182</b>	<b>3477</b>	<b>4542</b>	<b>8019</b>	<b>3230</b>	<b>4772</b>	<b>8002</b>	<b>977</b>	<b>1767</b>	<b>2744</b>	<b>12894</b>	<b>17053</b>	<b>29947</b>	



Tablica 1. c Upisani studenti po godini studija i po spolu - Integrirani preddiplomski i diplomski studiji

Red. br.	Sastavnice Sveučilišta u Zagrebu	I. godina		II. godina		III. godina		IV. godina		V. godina		VI. godina		UKUPNO							
		M	Ž	M	Ž	M	Ž	M	Ž	M	Ž	M	Ž	M	Ž						
		Ukp.	Ukp.	Ukp.	Ukp.	Ukp.	Ukp.	Ukp.	Ukp.	Ukp.	Ukp.	Ukp.	Ukp.	Ukp.	Ukp.	Ukp.					
<b>I. Područje prirodnih znanosti</b>	<b>148</b>	<b>116</b>	<b>264</b>	<b>99</b>	<b>84</b>	<b>183</b>	<b>61</b>	<b>73</b>	<b>134</b>	<b>39</b>	<b>57</b>	<b>96</b>	<b>79</b>	<b>153</b>	<b>0</b>	<b>421</b>	<b>409</b>	<b>830</b>			
1. Prirodoslovno matematički fakultet	148	116	264	99	84	183	61	73	134	39	57	96	79	153	0	421	409	830			
<b>II. Područje tehničkih znanosti</b>	<b>0</b>	<b>0</b>	<b>0</b>	<b>0</b>	<b>0</b>	<b>0</b>	<b>0</b>	<b>0</b>	<b>0</b>	<b>0</b>	<b>0</b>	<b>0</b>	<b>0</b>	<b>0</b>	<b>0</b>	<b>0</b>	<b>0</b>	<b>0</b>			
2. Arhitektonski fakultet	0	0	0	0	0	0	0	0	0	0	0	0	0	0	0	0	0	0			
3. Fakultet elektrotehnike i računarstva	0	0	0	0	0	0	0	0	0	0	0	0	0	0	0	0	0	0			
4. Fakultet kemijskog inženjerstva i tehnologije	0	0	0	0	0	0	0	0	0	0	0	0	0	0	0	0	0	0			
5. Fakultet prometnih znanosti	0	0	0	0	0	0	0	0	0	0	0	0	0	0	0	0	0	0			
6. Fakultet strojarstva i brodogradnje	0	0	0	0	0	0	0	0	0	0	0	0	0	0	0	0	0	0			
7. Geodetski fakultet	0	0	0	0	0	0	0	0	0	0	0	0	0	0	0	0	0	0			
8. Geotehnički fakultet	0	0	0	0	0	0	0	0	0	0	0	0	0	0	0	0	0	0			
9. Građevinski fakultet	0	0	0	0	0	0	0	0	0	0	0	0	0	0	0	0	0	0			
10. Grafički fakultet	0	0	0	0	0	0	0	0	0	0	0	0	0	0	0	0	0	0			
11. Metalurški fakultet	0	0	0	0	0	0	0	0	0	0	0	0	0	0	0	0	0	0			
12. Rudarsko - geološko - naftni fakultet	0	0	0	0	0	0	0	0	0	0	0	0	0	0	0	0	0	0			
13. Tekstilno - tehnološki fakultet	0	0	0	0	0	0	0	0	0	0	0	0	0	0	0	0	0	0			
<b>III. Područje biomedicine i zdravstva</b>	<b>286</b>	<b>647</b>	<b>933</b>	<b>263</b>	<b>649</b>	<b>912</b>	<b>244</b>	<b>575</b>	<b>819</b>	<b>216</b>	<b>517</b>	<b>733</b>	<b>195</b>	<b>448</b>	<b>166</b>	<b>643</b>	<b>525</b>	<b>1370</b>	<b>3195</b>	<b>4565</b>	
14. Farmaceutsko - biokemijski fakultet	50	140	190	37	155	192	33	152	185	39	141	180	40	158	198	0	0	199	746	945	
15. Medicinski fakultet	169	266	435	166	269	435	153	250	403	115	218	333	101	171	272	115	207	322	1381	2200	
16. Stomatološki fakultet	25	97	122	31	120	151	29	86	115	18	76	94	27	71	98	23	78	101	153	528	681
17. Veterinarski fakultet	42	144	186	29	105	134	29	87	116	44	82	126	27	48	75	28	74	102	199	540	739
<b>IV. Područje biotehničkih znanosti</b>	<b>0</b>	<b>0</b>	<b>0</b>	<b>0</b>	<b>0</b>	<b>0</b>	<b>0</b>	<b>0</b>	<b>0</b>	<b>0</b>	<b>0</b>	<b>0</b>	<b>0</b>	<b>0</b>	<b>0</b>	<b>0</b>	<b>0</b>	<b>0</b>	<b>0</b>	<b>0</b>	
18. Agronomski fakultet	0	0	0	0	0	0	0	0	0	0	0	0	0	0	0	0	0	0	0	0	
19. Prehrambeno - biotehnološki fakultet	0	0	0	0	0	0	0	0	0	0	0	0	0	0	0	0	0	0	0	0	
20. Šumarski fakultet	0	0	0	0	0	0	0	0	0	0	0	0	0	0	0	0	0	0	0	0	
<b>V. Područje društvenih znanosti</b>	<b>856</b>	<b>1445</b>	<b>2301</b>	<b>431</b>	<b>774</b>	<b>1205</b>	<b>543</b>	<b>1286</b>	<b>1829</b>	<b>466</b>	<b>994</b>	<b>1460</b>	<b>369</b>	<b>774</b>	<b>1143</b>	<b>0</b>	<b>0</b>	<b>2665</b>	<b>5273</b>	<b>7938</b>	
21. Edukacijsko - rehabilitacijski fakultet	0	0	0	0	0	0	0	0	0	0	0	0	0	0	0	0	0	0	0	0	
22. Ekonomski fakultet	0	0	0	0	0	0	0	0	0	0	0	0	0	0	0	0	0	0	0	0	
23. Fakultet organizacije i informatike	0	0	0	0	0	0	0	0	0	0	0	0	0	0	0	0	0	0	0	0	
24. Fakultet političkih znanosti	0	0	0	0	0	0	0	0	0	0	0	0	0	0	0	0	0	0	0	0	
25. Kineziološki fakultet	241	105	346	178	62	240	135	60	195	157	80	237	221	133	354	0	0	932	440	1372	
26. Pravni fakultet	592	1100	1692	244	487	731	400	995	1395	296	691	987	133	359	492	0	0	1665	3632	5297	
27. Učiteljski fakultet	23	240	263	9	225	234	8	231	239	13	223	236	15	282	297	0	0	68	1201	1269	
<b>VI. Područje humanističkih znanosti</b>	<b>98</b>	<b>73</b>	<b>171</b>	<b>78</b>	<b>73</b>	<b>151</b>	<b>73</b>	<b>69</b>	<b>142</b>	<b>46</b>	<b>75</b>	<b>121</b>	<b>95</b>	<b>159</b>	<b>254</b>	<b>0</b>	<b>0</b>	<b>390</b>	<b>449</b>	<b>839</b>	
28. Filozofski fakultet	8	2	10	5	5	10	1	1	1	0	0	0	0	0	0	0	0	13	8	21	
29. Hrvatski studiji (sa FFDI)	0	0	0	0	0	0	0	0	0	0	0	0	0	0	0	0	0	0	0	0	
30. Katolički bogoslovni fakultet	90	71	161	73	68	141	73	68	141	46	75	121	95	159	254	0	0	377	441	818	
<b>VII. Umjetničke akademije</b>	<b>48</b>	<b>70</b>	<b>118</b>	<b>53</b>	<b>61</b>	<b>114</b>	<b>40</b>	<b>65</b>	<b>105</b>	<b>47</b>	<b>50</b>	<b>97</b>	<b>12</b>	<b>15</b>	<b>27</b>	<b>0</b>	<b>0</b>	<b>200</b>	<b>261</b>	<b>461</b>	
31. Akademija dramske umjetnosti	0	0	0	0	0	0	0	0	0	0	0	0	0	0	0	0	0	0	0	0	
32. Akademija likovnih umjetnosti	1	10	11	3	8	11	1	9	10	3	9	12	3	11	14	0	0	11	47	58	
33. Muzička akademija	47	60	107	50	53	103	39	56	95	44	41	85	9	4	13	0	0	189	214	403	
<b>VIII. Ostali</b>	<b>0</b>	<b>0</b>	<b>0</b>	<b>0</b>	<b>0</b>	<b>0</b>	<b>0</b>	<b>0</b>	<b>0</b>	<b>0</b>	<b>0</b>	<b>0</b>	<b>0</b>	<b>0</b>	<b>0</b>	<b>0</b>	<b>0</b>	<b>0</b>	<b>0</b>	<b>0</b>	
34. Teološki fakultet Matija Vlačić lirrik	0	0	0	0	0	0	0	0	0	0	0	0	0	0	0	0	0	0	0	0	
<b>UKUPNO</b>	<b>1436</b>	<b>2351</b>	<b>3787</b>	<b>924</b>	<b>1641</b>	<b>2565</b>	<b>961</b>	<b>2068</b>	<b>3029</b>	<b>814</b>	<b>1693</b>	<b>2507</b>	<b>745</b>	<b>1475</b>	<b>2220</b>	<b>166</b>	<b>359</b>	<b>525</b>	<b>5046</b>	<b>9687</b>	<b>14633</b>

Tablica 1. d Upisani studenti po godini studija i po spolu - diplomski studiji

Red. br.	Sastavnice Sveučilišta u Zagrebu	I. godina			II. godina			UKUPNO		
		M	Ž	Ukp.	M	Ž	Ukp.	M	Ž	Ukp.
		I. godina			II. godina			UKUPNO		
<b>I.</b>	<b>Područje prirodnih znanosti</b>	<b>189</b>	<b>344</b>	<b>533</b>	<b>219</b>	<b>434</b>	<b>653</b>	<b>408</b>	<b>778</b>	<b>1186</b>
1.	Prirodoslovno matematički fakultet	189	344	533	219	434	653	408	778	1186
<b>II.</b>	<b>Područje tehničkih znanosti</b>	<b>1384</b>	<b>713</b>	<b>2097</b>	<b>1322</b>	<b>891</b>	<b>2213</b>	<b>2706</b>	<b>1604</b>	<b>4310</b>
2.	Arhitektonski fakultet	61	119	180	65	117	182	126	236	362
3.	Fakultet elektrotehnike i računarstva	456	112	568	364	98	462	820	210	1030
4.	Fakultet kemijskog inženjerstva i tehnologije	31	60	91	31	79	110	62	139	201
5.	Fakultet prometnih znanosti	163	52	215	197	68	265	360	120	480
6.	Fakultet strojarstva i brodogradnje	304	46	350	252	35	287	556	81	637
7.	Geodetski fakultet	57	38	95	69	43	112	126	81	207
8.	Geotehnički fakultet	5	10	15	16	8	24	21	18	39
9.	Građevinski fakultet	155	82	237	168	106	274	323	188	511
10.	Grafički fakultet	34	63	97	62	70	132	96	133	229
11.	Metalurški fakultet	6	2	8	7	2	9	13	4	17
12.	Rudarsko - geološko - naftni fakultet	105	38	143	72	41	113	177	79	256
13.	Tekstilno - tehnološki fakultet	7	91	98	19	224	243	26	315	341
<b>III.</b>	<b>Područje biomedicine i zdravstva</b>	<b>7</b>	<b>63</b>	<b>70</b>	<b>10</b>	<b>64</b>	<b>74</b>	<b>17</b>	<b>127</b>	<b>144</b>
14.	Farmaceutsko - biokemijski fakultet	0	0	0	0	0	0	0	0	0
15.	Medicinski fakultet	7	63	70	10	64	74	17	127	144
16.	Stomatološki fakultet	0	0	0	0	0	0	0	0	0
17.	Veterinarski fakultet	0	0	0	0	0	0	0	0	0
<b>IV.</b>	<b>Područje biotehničkih znanosti</b>	<b>218</b>	<b>369</b>	<b>587</b>	<b>345</b>	<b>466</b>	<b>811</b>	<b>563</b>	<b>835</b>	<b>1398</b>
18.	Agronomski fakultet	139	239	378	206	317	523	345	556	901
19.	Prehrambeno - biotehnički fakultet	15	87	102	14	131	145	29	218	247
20.	Šumarski fakultet	64	43	107	125	18	143	189	61	250
<b>V.</b>	<b>Područje društvenih znanosti</b>	<b>1119</b>	<b>2741</b>	<b>3860</b>	<b>211</b>	<b>661</b>	<b>872</b>	<b>1330</b>	<b>3402</b>	<b>4732</b>
21.	Edukacijsko - rehabilitacijski fakultet	4	137	141	9	254	263	13	391	404
22.	Ekonomski fakultet	835	1842	2677	0	0	0	835	1842	2677
23.	Fakultet organizacije i informatike	128	118	246	131	132	263	259	250	509
24.	Fakultet političkih znanosti	136	264	400	70	222	292	206	486	692
25.	Kineziološki fakultet	0	0	0	0	0	0	0	0	0
26.	Pravni fakultet	12	190	202	0	0	0	12	190	202
27.	Učiteljski fakultet	4	190	194	1	53	54	5	243	248
<b>VI.</b>	<b>Područje humanističkih znanosti</b>	<b>276</b>	<b>863</b>	<b>1139</b>	<b>358</b>	<b>2116</b>	<b>2474</b>	<b>634</b>	<b>2979</b>	<b>3613</b>
28.	Filozofski fakultet	204	649	853	221	1647	1868	425	2296	2721
29.	Hrvatski studiji (sa FFDI)	72	214	286	137	469	606	209	683	892
30.	Katolički bogoslovni fakultet	0	0	0	0	0	0	0	0	0
<b>VII.</b>	<b>Umjetničke akademije</b>	<b>98</b>	<b>121</b>	<b>219</b>	<b>73</b>	<b>90</b>	<b>163</b>	<b>171</b>	<b>211</b>	<b>382</b>
31.	Akademija dramske umjetnosti	33	26	59	53	51	104	86	77	163
32.	Akademija likovnih umjetnosti	23	42	65	8	11	19	31	53	84
33.	Muzička akademija	42	53	95	12	28	40	54	81	135
<b>VIII.</b>	<b>Ostali</b>	<b>2</b>	<b>7</b>	<b>9</b>	<b>1</b>	<b>5</b>	<b>6</b>	<b>3</b>	<b>12</b>	<b>15</b>
34.	Teološki fakultet Marija Vlačić Ilirik	2	7	9	1	5	6	3	12	15
	<b>UKUPNO</b>	<b>3293</b>	<b>5221</b>	<b>8514</b>	<b>2539</b>	<b>4727</b>	<b>7266</b>	<b>5832</b>	<b>9948</b>	<b>15780</b>

Tablica 1. e Upisani studenti po godini studija i po spolu - zajednički studiji

Red. br.	Sastavnice Sveučilišta u Zagrebu	I. godina		II. godina		III. godina		IV. godina		V. godina		VI. godina		UKUPNO		
		M	Ž	M	Ž	M	Ž	M	Ž	M	Ž	M	Ž	M	Ž	
		Ukp.		Ukp.		Ukp.		Ukp.		Ukp.		Ukp.		Ukp.		
<b>I.</b>	<b>Područje prirodnih znanosti</b>	0	0	0	0	0	0	0	0	0	0	0	0	0	0	
1.	Prirodoslovno matematički fakultet	0	0	0	0	0	0	0	0	0	0	0	0	0	0	
<b>II.</b>	<b>Područje tehničkih znanosti</b>	0	0	0	0	0	0	0	0	0	0	0	0	0	0	
2.	Arhitektonski fakultet	0	0	0	0	0	0	0	0	0	0	0	0	0	0	
3.	Fakultet elektrotehnike i računarstva	0	0	0	0	0	0	0	0	0	0	0	0	0	0	
4.	Fakultet kemijskog inženjerstva i tehnologije	0	0	0	0	0	0	0	0	0	0	0	0	0	0	
5.	Fakultet prometnih znanosti	0	0	0	0	0	0	0	0	0	0	0	0	0	0	
6.	Fakultet strojarstva i brodogradnje	0	0	0	0	0	0	0	0	0	0	0	0	0	0	
7.	Geodetski fakultet	0	0	0	0	0	0	0	0	0	0	0	0	0	0	
8.	Geotehnički fakultet	0	0	0	0	0	0	0	0	0	0	0	0	0	0	
9.	Gradevinski fakultet	0	0	0	0	0	0	0	0	0	0	0	0	0	0	
10.	Grafički fakultet	0	0	0	0	0	0	0	0	0	0	0	0	0	0	
11.	Metalarški fakultet	0	0	0	0	0	0	0	0	0	0	0	0	0	0	
12.	Rudarsko - geološko - naftni fakultet	0	0	0	0	0	0	0	0	0	0	0	0	0	0	
13.	Tekstilno - tehnološki fakultet	0	0	0	0	0	0	0	0	0	0	0	0	0	0	
<b>III.</b>	<b>Područje biomedicine i zdravstva</b>	0	0	0	0	0	0	0	0	0	0	0	0	0	0	
14.	Faraceutsko - biokemijski fakultet	0	0	0	0	0	0	0	0	0	0	0	0	0	0	
15.	Medicinski fakultet	0	0	0	0	0	0	0	0	0	0	0	0	0	0	
16.	Stomatološki fakultet	0	0	0	0	0	0	0	0	0	0	0	0	0	0	
17.	Veterinarski fakultet	0	0	0	0	0	0	0	0	0	0	0	0	0	0	
<b>IV.</b>	<b>Područje biotehničkih znanosti</b>	0	0	0	0	0	0	0	0	0	0	0	0	0	0	
18.	Agronomski fakultet	0	0	0	0	0	0	0	0	0	0	0	0	0	0	
19.	Prehrambeno - biotehnološki fakultet	0	0	0	0	0	0	0	0	0	0	0	0	0	0	
20.	Šumarski fakultet	0	0	0	0	0	0	0	0	0	0	0	0	0	0	
<b>V.</b>	<b>Područje društvenih znanosti</b>	77	114	191	67	90	157	55	88	143	0	0	0	199	292	491
21.	Edukacijsko - rehabilitacijski fakultet	0	0	0	0	0	0	0	0	0	0	0	0	0	0	0
22.	Ekonomski fakultet	0	0	0	0	0	0	0	0	0	0	0	0	0	0	0
23.	Fakultet organizacije i informatike	77	114	191	67	90	157	55	88	143	0	0	0	199	292	491
24.	Fakultet političkih znanosti	0	0	0	0	0	0	0	0	0	0	0	0	0	0	0
25.	Kineziološki fakultet	0	0	0	0	0	0	0	0	0	0	0	0	0	0	0
26.	Pravni fakultet	0	0	0	0	0	0	0	0	0	0	0	0	0	0	0
27.	Učiteljski fakultet	0	0	0	0	0	0	0	0	0	0	0	0	0	0	0
<b>VI.</b>	<b>Područje humanističkih znanosti</b>	0	0	0	0	0	0	0	0	0	0	0	0	0	0	0
28.	Filozofski fakultet	0	0	0	0	0	0	0	0	0	0	0	0	0	0	0
29.	Hrvatski studiji (sa FFDI)	0	0	0	0	0	0	0	0	0	0	0	0	0	0	0
30.	Katolički bogoslovni fakultet	0	0	0	0	0	0	0	0	0	0	0	0	0	0	0
<b>VII.</b>	<b>Umjetničke akademije</b>	11	24	35	9	34	43	11	13	24	0	0	0	31	71	102
31.	Akademija dramske umjetnosti	0	0	0	0	0	0	0	0	0	0	0	0	0	0	0
32.	Akademija likovnih umjetnosti	11	24	35	9	34	43	11	13	24	0	0	0	31	71	102
33.	Muzička akademija	0	0	0	0	0	0	0	0	0	0	0	0	0	0	0
<b>VIII.</b>	<b>Ostali</b>	0	0	0	0	0	0	0	0	0	0	0	0	0	0	0
34.	Teološki fakultet Matija Vlačić Ilirik	0	0	0	0	0	0	0	0	0	0	0	0	0	0	0
	<b>UKUPNO</b>	<b>88</b>	<b>138</b>	<b>226</b>	<b>76</b>	<b>124</b>	<b>200</b>	<b>66</b>	<b>101</b>	<b>167</b>	<b>0</b>	<b>0</b>	<b>0</b>	<b>230</b>	<b>363</b>	<b>593</b>

Tablica 1. f. Upisani studenti po godini studija i po spolu - združeni studiji

Red.	Sastavnice Sveučilišta u Zagrebu	I. godina		II. godina		III. godina		IV. godina		V. godina		VI. godina		UKUPNO	
		M	Ž	M	Ž	M	Ž	M	Ž	M	Ž	M	Ž	M	Ž
		Ukp.		Ukp.		Ukp.		Ukp.		Ukp.		Ukp.		Ukp.	
<b>I.</b>	<b>Područje prirodnih znanosti</b>	0	0	0	0	0	0	0	0	0	0	0	0	0	0
1.	Prirodoslovno matematički fakultet	0	0	0	0	0	0	0	0	0	0	0	0	0	0
<b>II.</b>	<b>Područje tehničkih znanosti</b>	0	0	0	0	0	0	0	0	0	0	0	0	0	0
2.	Arhitektonski fakultet	0	0	0	0	0	0	0	0	0	0	0	0	0	0
3.	Fakultet elektrotehnike i računarstva	0	0	0	0	0	0	0	0	0	0	0	0	0	0
4.	Fakultet kemijskog inženjerstva i tehnologije	0	0	0	0	0	0	0	0	0	0	0	0	0	0
5.	Fakultet prometnih znanosti	0	0	0	0	0	0	0	0	0	0	0	0	0	0
6.	Fakultet strojarstva i brodogradnje	0	0	0	0	0	0	0	0	0	0	0	0	0	0
7.	Geodetski fakultet	0	0	0	0	0	0	0	0	0	0	0	0	0	0
8.	Geotehnički fakultet	0	0	0	0	0	0	0	0	0	0	0	0	0	0
9.	Gradevinski fakultet	0	0	0	0	0	0	0	0	0	0	0	0	0	0
10.	Grafički fakultet	0	0	0	0	0	0	0	0	0	0	0	0	0	0
11.	Metališki fakultet	0	0	0	0	0	0	0	0	0	0	0	0	0	0
12.	Rudarsko - geološko - naftni fakultet	0	0	0	0	0	0	0	0	0	0	0	0	0	0
13.	Tekstilno - tehnološki fakultet	0	0	0	0	0	0	0	0	0	0	0	0	0	0
<b>III.</b>	<b>Područje biomedicine i zdravstva</b>	0	0	0	0	0	0	0	0	0	0	0	0	0	0
14.	Farmaceutsko - biokemijski fakultet	0	0	0	0	0	0	0	0	0	0	0	0	0	0
15.	Medicinski fakultet	0	0	0	0	0	0	0	0	0	0	0	0	0	0
16.	Stomatološki fakultet	0	0	0	0	0	0	0	0	0	0	0	0	0	0
17.	Veterinarski fakultet	0	0	0	0	0	0	0	0	0	0	0	0	0	0
<b>IV.</b>	<b>Područje biotehničkih znanosti</b>	0	0	0	0	0	0	0	0	0	0	0	0	0	0
18.	Agronomski fakultet	0	0	0	0	0	0	0	0	0	0	0	0	0	0
19.	Prehrambeno - biotehnički fakultet	0	0	0	0	0	0	0	0	0	0	0	0	0	0
20.	Šumarski fakultet	0	0	0	0	0	0	0	0	0	0	0	0	0	0
<b>V.</b>	<b>Područje društvenih znanosti</b>	0	0	0	0	0	0	0	0	0	0	0	0	0	0
21.	Edukacijsko - rehabilitacijski fakultet	0	0	0	0	0	0	0	0	0	0	0	0	0	0
22.	Ekonomski fakultet	0	0	0	0	0	0	0	0	0	0	0	0	0	0
23.	Fakultet organizacije i informatike	0	0	0	0	0	0	0	0	0	0	0	0	0	0
24.	Fakultet političkih znanosti	0	0	0	0	0	0	0	0	0	0	0	0	0	0
25.	Kineziološki fakultet	0	0	0	0	0	0	0	0	0	0	0	0	0	0
26.	Pravni fakultet	0	0	0	0	0	0	0	0	0	0	0	0	0	0
27.	Učiteljski fakultet	0	0	0	0	0	0	0	0	0	0	0	0	0	0
<b>VI.</b>	<b>Područje humanističkih znanosti</b>	0	0	0	0	0	0	0	0	0	0	0	0	0	0
28.	Filozofski fakultet	0	0	0	0	0	0	0	0	0	0	0	0	0	0
29.	Hrvatski studiji (sa FFD)	0	0	0	0	0	0	0	0	0	0	0	0	0	0
30.	Katolički bogoslovni fakultet	0	0	0	0	0	0	0	0	0	0	0	0	0	0
<b>VII.</b>	<b>Umjetničke akademije</b>	0	0	0	0	0	0	0	0	0	0	0	0	0	0
31.	Akademija dramske umjetnosti	0	0	0	0	0	0	0	0	0	0	0	0	0	0
32.	Akademija likovnih umjetnosti	0	0	0	0	0	0	0	0	0	0	0	0	0	0
33.	Muzička akademija	0	0	0	0	0	0	0	0	0	0	0	0	0	0
<b>VIII.</b>	<b>Ostali</b>	0	0	0	0	0	0	0	0	0	0	0	0	0	0
34.	Teološki fakultet Matija Vlačić Ilirik	0	0	0	0	0	0	0	0	0	0	0	0	0	0
	<b>UKUPNO</b>	0	0	0	0	0	0	0	0	0	0	0	0	0	0

Tablica 1. g Upisani studenti po godini studija i po spolu - stručni studiji

Red. br.	Sastavnice Sveučilišta u Zagrebu	I. godina			II. godina			III. godina			APSOLVENTI			UKUPNO			
		M	Ž	Ukp.	M	Ž	Ukp.	M	Ž	Ukp.	M	Ž	Ukp.	M	Ž	Ukp.	
I.	<b>Područje prirodnih znanosti</b>	0	0	0	0	0	0	0	0	0	0	0	0	0	0	0	0
1.	Prirodoslovno matematički fakultet	0	0	0	0	0	0	0	0	0	0	0	0	0	0	0	0
II.	<b>Područje tehničkih znanosti</b>	9	43	52	1	6	7	10	19	29	42	40	82	62	108	170	0
2.	Ahitektonski fakultet	0	0	0	0	0	0	0	0	0	0	0	0	0	0	0	0
3.	Fakultet elektrotehnike i računarstva	0	0	0	0	0	0	0	0	0	0	0	0	0	0	0	0
4.	Fakultet kemijskog inženjerstva i tehnologije	0	0	0	0	0	0	0	0	0	0	0	0	0	0	0	0
5.	Fakultet prometnih znanosti	0	0	0	0	0	0	0	0	0	37	13	50	37	13	50	0
6.	Fakultet strojarstva i brodogradnje	0	0	0	0	0	0	0	0	0	0	0	0	0	0	0	0
7.	Geodetski fakultet	0	0	0	0	0	0	0	0	0	0	0	0	0	0	0	0
8.	Geotehnički fakultet	0	0	0	0	0	0	0	0	0	0	0	0	0	0	0	0
9.	Građevinski fakultet	0	0	0	0	0	0	0	0	0	0	0	0	0	0	0	0
10.	Grafički fakultet	0	0	0	0	0	0	0	0	0	0	0	0	0	0	0	0
11.	Metaliurški fakultet	0	0	0	0	0	0	0	0	0	0	0	0	0	0	0	0
12.	Rudarsko - geološko - naftni fakultet	0	0	0	0	0	0	8	0	8	0	0	0	8	0	8	0
13.	Tekstilno - tehnološki fakultet	9	43	52	1	6	7	2	19	21	5	27	32	17	95	112	0
III.	<b>Područje biomedicine i zdravstva</b>	0	0	0	0	0	0	0	0	0	0	0	0	0	0	0	0
14.	Farmaceutsko - biokemijski fakultet	0	0	0	0	0	0	0	0	0	0	0	0	0	0	0	0
15.	Medicinski fakultet	0	0	0	0	0	0	0	0	0	0	0	0	0	0	0	0
16.	Stomatološki fakultet	0	0	0	0	0	0	0	0	0	0	0	0	0	0	0	0
17.	Veterinarski fakultet	0	0	0	0	0	0	0	0	0	0	0	0	0	0	0	0
IV.	<b>Područje biotehničkih znanosti</b>	27	14	41	0	0	0	2	0	2	0	0	0	29	14	43	0
18.	Agronomski fakultet	0	0	0	0	0	0	0	0	0	0	0	0	0	0	0	0
19.	Prehrambeno - biotehnološki fakultet	0	0	0	0	0	0	0	0	0	0	0	0	0	0	0	0
20.	Šumarski fakultet	27	14	41	0	0	0	2	0	2	0	0	0	29	14	43	0
V.	<b>Područje društvenih znanosti</b>	776	1272	2048	555	1055	1610	527	711	1238	410	443	853	2268	3481	5749	0
21.	Edukacijsko - rehabilitacijski fakultet	0	0	0	0	0	0	0	0	0	0	0	0	0	0	0	0
22.	Ekonomski fakultet	163	270	433	156	345	501	32	120	152	190	370	560	541	1105	1646	0
23.	Fakultet organizacije i informatike	226	187	413	141	116	257	249	226	475	0	0	0	616	529	1145	0
24.	Fakultet političkih znanosti	0	0	0	0	0	0	0	0	0	0	0	0	0	0	0	0
25.	Kineziološki fakultet	235	84	319	164	48	212	186	36	222	220	73	293	805	241	1046	0
26.	Pravni fakultet	152	731	883	94	546	640	60	329	389	0	0	0	306	1606	1912	0
27.	Učiteljski fakultet	0	0	0	0	0	0	0	0	0	0	0	0	0	0	0	0
VI.	<b>Područje humanističkih znanosti</b>	16	19	35	3	8	11	6	24	30	5	17	22	30	68	98	0
28.	Filozofski fakultet	0	0	0	0	0	0	0	0	0	0	0	0	0	0	0	0
29.	Hrvatski studiji (sa FFD)	0	0	0	0	0	0	0	0	0	0	0	0	0	0	0	0
30.	Katolički bogoslovni fakultet	16	19	35	3	8	11	6	24	30	5	17	22	30	68	98	0
VII.	<b>Umjetničke akademije</b>	0	0	0	0	0	0	0	0	0	0	0	0	0	0	0	0
31.	Akademija dramske umjetnosti	0	0	0	0	0	0	0	0	0	0	0	0	0	0	0	0
32.	Akademija likovnih umjetnosti	0	0	0	0	0	0	0	0	0	0	0	0	0	0	0	0
33.	Muzička akademija	0	0	0	0	0	0	0	0	0	0	0	0	0	0	0	0
VIII.	<b>Ostali</b>	0	0	0	0	0	0	0	0	0	0	0	0	0	0	0	0
34.	Teološki fakultet Matija Vlačić Ilirik	0	0	0	0	0	0	0	0	0	0	0	0	0	0	0	0
	<b>UKUPNO</b>	<b>828</b>	<b>1348</b>	<b>2176</b>	<b>559</b>	<b>1069</b>	<b>1628</b>	<b>545</b>	<b>754</b>	<b>1299</b>	<b>457</b>	<b>500</b>	<b>957</b>	<b>2389</b>	<b>3671</b>	<b>6060</b>	<b>0</b>

Tablica 1. h. Upisani studenti po godini studija i po spolu - dodiplomski studiji

Red. br.	Sastavnice Sveučilišta u Zagrebu	IV. godina			V. godina			VI. godina			APSOLVENTI			UKUPNO		
		M	Ž	Ukp.	M	Ž	Ukp.	M	Ž	Ukp.	M	Ž	Ukp.	M	Ž	Ukp.
		M			M			M			M			M		
I.	<b>Područje prirodnih znanosti</b>	0	0	0	0	0	0	0	0	0	100	154	254	100	154	254
1.	Priradoslovno matematički fakultet	0	0	0	0	0	0	0	0	100	154	254	100	154	254	
II.	<b>Područje tehničkih znanosti</b>	0	0	0	0	0	0	0	0	214	109	323	214	109	323	
2.	Arhitektonski fakultet	0	0	0	0	0	0	0	0	63	77	140	63	77	140	
3.	Fakultet elektrotehnike i računarstva	0	0	0	0	0	0	0	0	0	0	0	0	0	0	
4.	Fakultet kemijskog inženjerstva i tehnologije	0	0	0	0	0	0	0	0	0	0	0	0	0	0	
5.	Fakultet prometnih znanosti	0	0	0	0	0	0	0	0	68	16	84	68	16	84	
6.	Fakultet strojarstva i brodogradnje	0	0	0	0	0	0	0	0	0	0	0	0	0	0	
7.	Geodetski fakultet	0	0	0	0	0	0	0	0	0	0	0	0	0	0	
8.	Geotehnički fakultet	0	0	0	0	0	0	0	0	13	3	16	13	3	16	
9.	Građevinski fakultet	0	0	0	0	0	0	0	0	69	11	80	69	11	80	
10.	Grafički fakultet	0	0	0	0	0	0	0	0	1	2	3	1	2	3	
11.	Metallurški fakultet	0	0	0	0	0	0	0	0	0	0	0	0	0	0	
12.	Rudarsko - geološko - naftni fakultet	0	0	0	0	0	0	0	0	0	0	0	0	0	0	
13.	Tekstilno - tehnološki fakultet	0	0	0	0	0	0	0	0	0	0	0	0	0	0	
III.	<b>Područje biomedicine i zdravstva</b>	1	1	2	0	2	2	0	0	0	4	4	4	1	7	8
14.	Farmaceutsko - biokemijski fakultet	0	0	0	0	0	0	0	0	0	4	4	0	4	4	
15.	Medicinski fakultet	0	0	0	0	0	0	0	0	0	0	0	0	0	0	
16.	Stomatološki fakultet	0	0	0	0	0	0	0	0	0	0	0	0	0	0	
17.	Veterinarski fakultet	1	1	2	0	2	2	0	0	0	0	0	0	1	3	4
IV.	<b>Područje biotehničkih znanosti</b>	0	0	0	0	0	0	0	0	0	0	0	0	0	0	
18.	Agronomski fakultet	0	0	0	0	0	0	0	0	0	0	0	0	0	0	
19.	Prenambeno - biotehnički fakultet	0	0	0	0	0	0	0	0	0	0	0	0	0	0	
20.	Sumarski fakultet	0	0	0	0	0	0	0	0	0	0	0	0	0	0	
V.	<b>Područje društvenih znanosti</b>	0	0	0	0	0	0	0	0	249	601	850	249	601	850	
21.	Edukacijsko - rehabilitacijski fakultet	0	0	0	0	0	0	0	0	0	0	0	0	0	0	
22.	Ekonomski fakultet	0	0	0	0	0	0	0	0	142	285	427	142	285	427	
23.	Fakultet organizacije i informatike	0	0	0	0	0	0	0	0	0	0	0	0	0	0	
24.	Fakultet političkih znanosti	0	0	0	0	0	0	0	0	0	0	0	0	0	0	
25.	Kineziološki fakultet	0	0	0	0	0	0	0	0	0	0	0	0	0	0	
26.	Pravni fakultet	0	0	0	0	0	0	0	0	107	316	423	107	316	423	
27.	Učiteljski fakultet	0	0	0	0	0	0	0	0	0	0	0	0	0	0	
VI.	<b>Područje humanističkih znanosti</b>	0	0	0	0	0	0	0	0	0	0	0	0	0	0	
28.	Filozofski fakultet	0	0	0	0	0	0	0	0	0	0	0	0	0	0	
29.	Hrvatski studiji (sa FFDI)	0	0	0	0	0	0	0	0	0	0	0	0	0	0	
30.	Katolički bogoslovni fakultet	0	0	0	0	0	0	0	0	0	0	0	0	0	0	
VII.	<b>Umjetničke akademije</b>	0	0	0	0	0	0	0	0	0	0	0	0	0	0	
31.	Akademija dramske umjetnosti	0	0	0	0	0	0	0	0	0	0	0	0	0	0	
32.	Akademija likovnih umjetnosti	0	0	0	0	0	0	0	0	0	0	0	0	0	0	
33.	Muzička akademija	0	0	0	0	0	0	0	0	0	0	0	0	0	0	
VIII.	<b>Ostali</b>	0	0	0	0	0	0	0	0	4	16	20	4	16	20	
34.	Teološki fakultet Matija Vlačić Ilirik	0	0	0	0	0	0	0	0	4	16	20	4	16	20	
	<b>UKUPNO</b>	1	1	2	0	2	2	0	0	567	884	1451	568	887	1455	

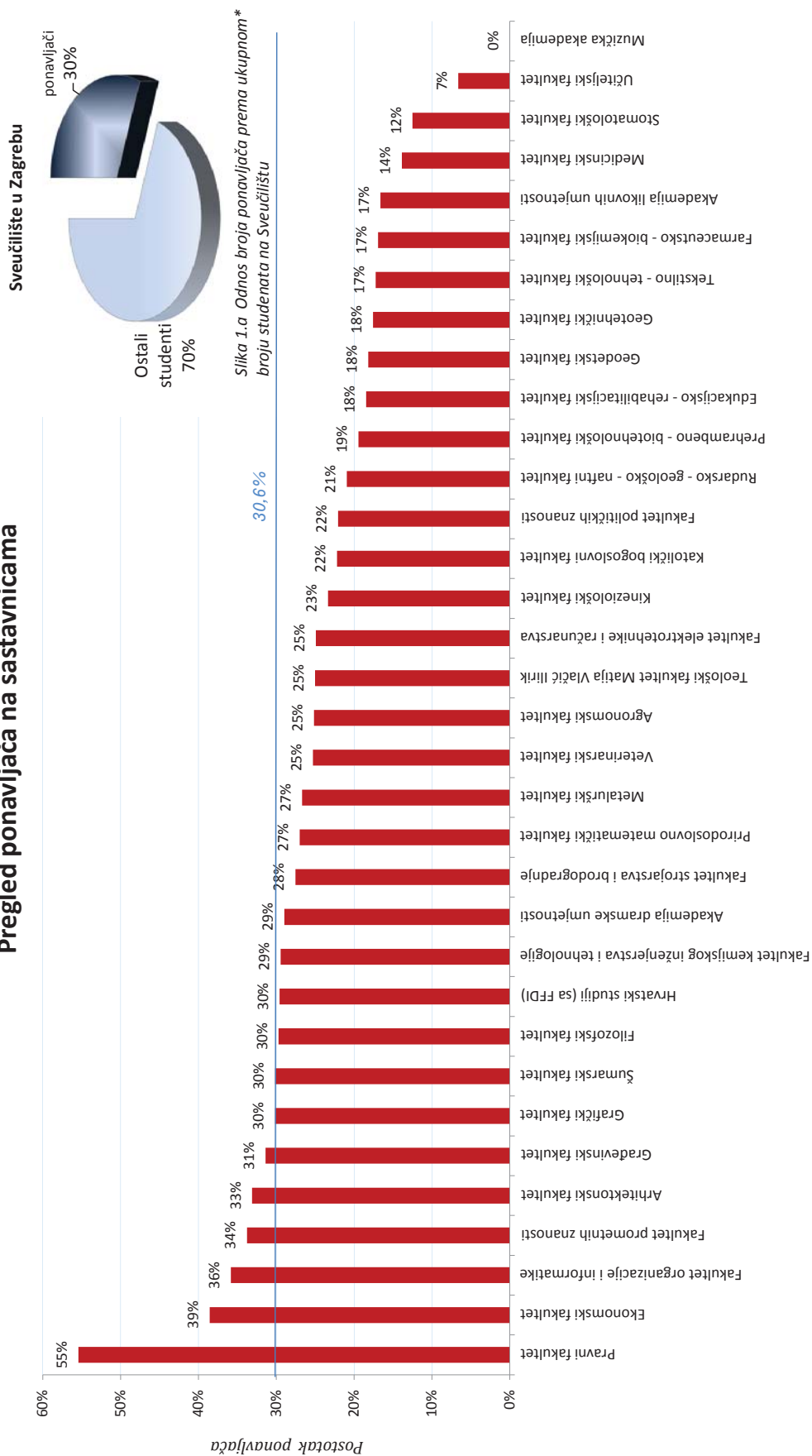
Tablica 2. Upisani studenti - ukupno i ponavljajući te apsolventni

Red	Sastavnice Sveučilišta u Zagrebu	pds		ints		ds		zjs		zds		ss		dds		SVEUKUPNO		Apsolventi
		ukupno*	ponavljajući	ukupno*	ponavljajući	ukupno*	ponavljajući	ukupno*	ponavljajući	ukupno*	ponavljajući	ukupno*	ponavljajući	ukupno*	ponavljajući	ukupno*	ponavljajući	
<b>I.</b>	<b>Područje prirodnih znanosti</b>	<b>1927</b>	<b>503</b>	<b>830</b>	<b>267</b>	<b>1186</b>	<b>294</b>	<b>0</b>	<b>0</b>	<b>0</b>	<b>0</b>	<b>0</b>	<b>0</b>	<b>0</b>	<b>0</b>	<b>3943</b>	<b>1064</b>	<b>254</b>
1.	Pririodoslovno matematički fakultet	1927	503	830	267	1186	294	0	0	0	0	0	0	0	0	3943	1064	254
<b>II.</b>	<b>Područje tehničkih znanosti</b>	<b>10406</b>	<b>3250</b>	<b>0</b>	<b>0</b>	<b>4310</b>	<b>730</b>	<b>0</b>	<b>0</b>	<b>0</b>	<b>0</b>	<b>88</b>	<b>15</b>	<b>0</b>	<b>0</b>	<b>14804</b>	<b>3995</b>	<b>405</b>
2.	Arhitektonski fakultet	623	230	0	0	362	96	0	0	0	0	0	0	0	0	985	326	140
3.	Fakultet elektrotehnike i računarstva	2014	609	0	0	1030	149	0	0	0	0	0	0	0	0	3044	758	0
4.	Fakultet kemijskog inženjerstva i tehnologije	791	283	0	0	201	9	0	0	0	0	0	0	0	0	992	292	0
5.	Fakultet prometnih znanosti	1717	643	0	0	480	99	0	0	0	0	0	0	0	0	2197	742	134
6.	Fakultet strojarstva i brodogradnje	1647	503	0	0	637	126	0	0	0	0	0	0	0	0	2284	629	0
7.	Geodetski fakultet	321	64	0	0	207	32	0	0	0	0	0	0	0	0	528	96	0
8.	Geotehnički fakultet	257	47	0	0	39	5	0	0	0	0	0	0	0	0	296	52	16
9.	Građevinski fakultet	786	299	0	0	511	108	0	0	0	0	0	0	0	0	1297	407	80
10.	Grafički fakultet	550	192	0	0	229	43	0	0	0	0	0	0	0	0	779	235	3
11.	Metatarski fakultet	110	34	0	0	17	2	0	0	0	0	8	0	0	0	135	36	0
12.	Rudarsko - geološko - naftni fakultet	599	119	0	0	256	60	0	0	0	0	0	0	0	0	855	179	0
13.	Tekstilno - tehnološki fakultet	991	227	0	0	341	1	0	0	0	0	80	15	0	0	1412	243	32
<b>III.</b>	<b>Područje biomedicine i zdravstva</b>	<b>0</b>	<b>0</b>	<b>4565</b>	<b>746</b>	<b>144</b>	<b>12</b>	<b>0</b>	<b>0</b>	<b>0</b>	<b>0</b>	<b>0</b>	<b>0</b>	<b>4</b>	<b>0</b>	<b>4713</b>	<b>758</b>	<b>4</b>
14.	Farmaceutsko - biokemijski fakultet	0	0	945	160	0	0	0	0	0	0	0	0	0	0	945	160	4
15.	Medicinski fakultet	0	0	2200	313	144	12	0	0	0	0	0	0	0	0	2344	325	0
16.	Stomatološki fakultet	0	0	681	85	0	0	0	0	0	0	0	0	0	0	681	85	0
17.	Veterinarski fakultet	0	0	739	188	0	0	0	0	0	0	0	0	4	0	743	188	0
<b>IV.</b>	<b>Područje biotehničkih znanosti</b>	<b>3022</b>	<b>950</b>	<b>0</b>	<b>0</b>	<b>1398</b>	<b>177</b>	<b>0</b>	<b>0</b>	<b>0</b>	<b>0</b>	<b>43</b>	<b>2</b>	<b>0</b>	<b>0</b>	<b>4463</b>	<b>1129</b>	<b>0</b>
18.	Agronomski fakultet	1457	481	0	0	901	112	0	0	0	0	0	0	0	0	2358	593	0
19.	Prehrambeno - biotehniološki fakultet	674	160	0	0	247	19	0	0	0	0	0	0	0	0	921	179	0
20.	Šumarski fakultet	891	309	0	0	250	46	0	0	0	0	43	2	0	0	1184	357	0
<b>V.</b>	<b>Područje društvenih znanosti</b>	<b>9671</b>	<b>2932</b>	<b>7938</b>	<b>3653</b>	<b>4732</b>	<b>1894</b>	<b>491</b>	<b>100</b>	<b>0</b>	<b>0</b>	<b>4896</b>	<b>1918</b>	<b>0</b>	<b>0</b>	<b>27728</b>	<b>10497</b>	<b>1703</b>
21.	Edukacijsko - rehabilitacijski fakultet	457	26	0	0	404	133	0	0	0	0	0	0	0	0	861	159	0
22.	Ekonomski fakultet	5543	1910	0	0	2677	1429	0	0	0	0	1086	250	0	0	9306	3589	987
23.	Fakultet organizacije i informatike	867	296	0	0	509	81	491	100	0	0	1145	602	0	0	3012	1079	0
24.	Fakultet političkih znanosti	1094	211	0	0	692	183	0	0	0	0	0	0	0	0	1786	394	0
25.	Kineziološki fakultet	0	0	1372	496	0	0	0	0	0	0	753	0	0	0	2125	496	293
26.	Pravni fakultet	941	450	5297	3045	202	68	0	0	0	0	1912	1066	0	0	8352	4629	423
27.	Učiteljski fakultet	769	39	1269	112	248	0	0	0	0	0	0	0	0	0	2286	151	0
<b>VI.</b>	<b>Područje humanističkih znanosti</b>	<b>4529</b>	<b>999</b>	<b>839</b>	<b>199</b>	<b>3613</b>	<b>1416</b>	<b>0</b>	<b>0</b>	<b>0</b>	<b>0</b>	<b>76</b>	<b>4</b>	<b>0</b>	<b>0</b>	<b>9057</b>	<b>2618</b>	<b>22</b>
28.	Filozofski fakultet	3502	787	21	0	2721	1067	0	0	0	0	0	0	0	0	6244	1854	0
29.	Hrvatski studiji (sa FFDI)	1002	211	0	0	892	349	0	0	0	0	0	0	0	0	1894	560	0
30.	Katolički bogoslovni fakultet	25	1	818	199	0	0	0	0	0	0	76	4	0	0	919	204	22
<b>VII.</b>	<b>Umjetničke akademije</b>	<b>331</b>	<b>27</b>	<b>461</b>	<b>9</b>	<b>382</b>	<b>104</b>	<b>102</b>	<b>24</b>	<b>0</b>	<b>0</b>	<b>0</b>	<b>0</b>	<b>0</b>	<b>0</b>	<b>1276</b>	<b>164</b>	<b>0</b>
31.	Akademija dramske umjetnosti	172	21	0	0	163	76	0	0	0	0	0	0	0	0	335	97	0
32.	Akademija likovnih umjetnosti	159	6	58	9	84	28	102	24	0	0	0	0	0	0	403	67	0
33.	Muzička akademija**	0	0	403	0	135	0	0	0	0	0	0	0	0	0	538	0	0
<b>VIII.</b>	<b>Ostali</b>	<b>61</b>	<b>19</b>	<b>0</b>	<b>0</b>	<b>15</b>	<b>0</b>	<b>0</b>	<b>0</b>	<b>0</b>	<b>0</b>	<b>0</b>	<b>0</b>	<b>0</b>	<b>0</b>	<b>76</b>	<b>19</b>	<b>20</b>
34.	Teološki fakultet Matija Vlačić Ilirik	61	19	0	0	15	0	0	0	0	0	0	0	0	0	76	19	20
	<b>UKUPNO</b>	<b>29947</b>	<b>8680</b>	<b>14633</b>	<b>4874</b>	<b>15780</b>	<b>4627</b>	<b>593</b>	<b>124</b>	<b>0</b>	<b>0</b>	<b>5103</b>	<b>1939</b>	<b>4</b>	<b>0</b>	<b>68060</b>	<b>20244</b>	<b>2408</b>

pod \*,ukupno podrazumijevaju se upisani studenti bez apsolvencata

\*\*Na Muzičkoj akademiji u ak. god. 2013./2014. nije bilo ponavljajuća. Svi studenti s preddiplomskog studija su prebačeni na integrirani studij.

### Pregled ponavljača na sastavnicama



\*za ukupno su uzeti upisani studenti bez apsolviranja

Slika 1. Grafički prikaz studenata ponavljača na sastavnicama Sveučilišta u Zagrebu



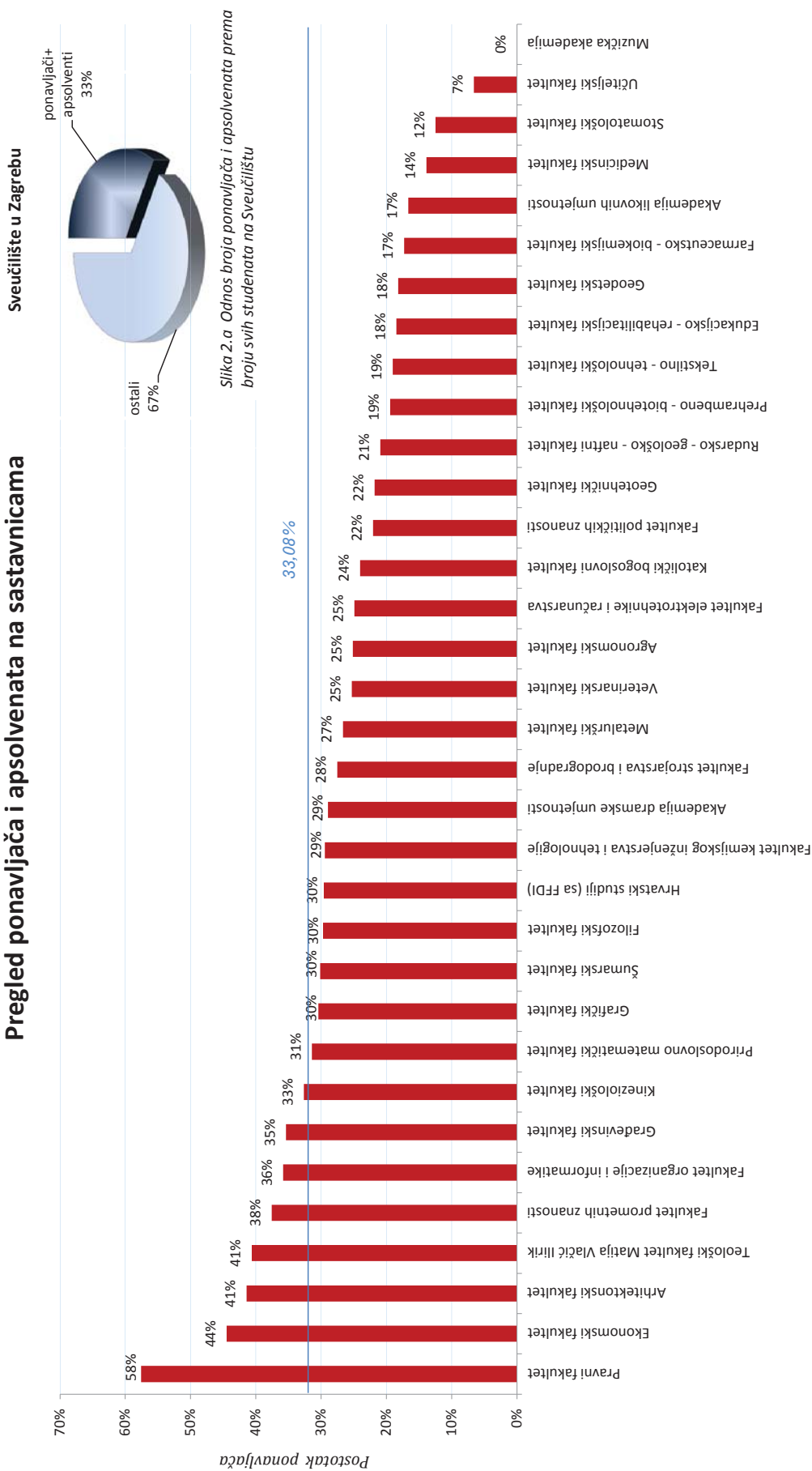
Tablica 2. a Upisani studenti - svi upisani studenti sa apsolventima i ponavljajući sa apsolventima

Red. br.	Sastavnice Sveučilišta u Zagrebu	pds		intis		ds		zjs		zds		ss		dds		SVEUKUPNO		Apsolventi ukupno
		svi**	pon.+aps.	svi**	pon.+aps.	svi**	pon.+aps.	svi**	pon.+aps.	svi**	pon.+aps.	svi**	pon.+aps.	svi**	pon.+aps.	svi**	pon.+aps.	
I.	<b>Područje prirodnih znanosti</b>	1927	503	830	267	1186	294	0	0	0	0	0	0	254	254	4197	1318	254
1.	Prirodoslovno matematički fakultet	1927	503	830	267	1186	294	0	0	0	0	0	0	254	254	4197	1318	254
II.	<b>Područje tehničkih znanosti</b>	10406	3250	0	0	4310	730	0	0	0	0	170	97	323	323	15209	4400	405
2.	Arhitektonski fakultet	623	230	0	0	362	96	0	0	0	0	0	0	140	140	1125	466	140
3.	Fakultet elektrotehnike i računarstva	2014	609	0	0	1030	149	0	0	0	0	0	0	0	0	3044	758	0
4.	Fakultet kemijskog inženjerstva i tehnologije	791	283	0	0	201	9	0	0	0	0	0	0	0	0	992	292	0
5.	Fakultet prometnih znanosti	1717	643	0	0	480	99	0	0	0	0	50	50	84	84	2331	876	134
6.	Fakultet strojarstva i brodogradnje	1647	503	0	0	637	126	0	0	0	0	0	0	0	0	2284	629	0
7.	Geodetski fakultet	321	64	0	0	207	32	0	0	0	0	0	0	0	0	528	96	0
8.	Geotehnički fakultet	257	47	0	0	39	5	0	0	0	0	0	0	16	16	312	68	16
9.	Građevinski fakultet	786	299	0	0	511	108	0	0	0	0	0	0	80	80	1377	487	80
10.	Grafički fakultet	550	192	0	0	229	43	0	0	0	0	0	0	3	3	782	238	3
11.	Metalarški fakultet	110	34	0	0	17	2	0	0	0	0	8	0	0	0	135	36	0
12.	Rudarsko - geološko - naftni fakultet	599	119	0	0	256	60	0	0	0	0	0	0	0	0	855	179	0
13.	Tekstilno - tehnološki fakultet	991	227	0	0	341	1	0	0	0	0	112	47	0	0	1444	275	32
III.	<b>Područje biomedicine i zdravstva</b>	0	0	4565	746	144	12	0	0	0	0	0	0	8	4	4717	762	4
14.	Farmaceutsko - biokemijski fakultet	0	0	945	160	0	0	0	0	0	0	0	0	4	4	949	164	4
15.	Medicinski fakultet	0	0	2200	313	144	12	0	0	0	0	0	0	0	0	2344	325	0
16.	Stomatološki fakultet	0	0	681	85	0	0	0	0	0	0	0	0	0	0	681	85	0
17.	Veterinarski fakultet	0	0	739	188	0	0	0	0	0	0	0	0	4	0	743	188	0
IV.	<b>Područje biotehničkih znanosti</b>	3022	950	0	0	1398	177	0	0	0	0	43	2	0	0	4463	1129	0
18.	Agronomski fakultet	1457	481	0	0	901	112	0	0	0	0	0	0	0	0	2358	593	0
19.	Prehrambeno - biotehnoški fakultet	674	160	0	0	247	19	0	0	0	0	0	0	0	0	921	179	0
20.	Šumarski fakultet	891	309	0	0	250	46	0	0	0	0	43	2	0	0	1184	357	0
V.	<b>Područje društvenih znanosti</b>	9671	2932	7938	3653	4732	1894	491	100	0	0	5749	2771	850	850	29431	12200	1703
21.	Edukacijsko - rehabilitacijski fakultet	457	26	0	0	404	133	0	0	0	0	0	0	0	0	861	159	0
22.	Ekonomski fakultet	5543	1910	0	0	2677	1429	0	0	0	0	1646	810	427	427	10293	4576	987
23.	Fakultet organizacije i informatike	867	296	0	0	509	81	491	100	0	0	1145	602	0	0	3012	1079	0
24.	Fakultet političkih znanosti	1094	211	0	0	692	183	0	0	0	0	0	0	0	0	1786	394	0
25.	Kineziološki fakultet	0	0	1372	496	0	0	0	0	0	0	1046	293	0	0	2418	789	293
26.	Pravni fakultet	941	450	5297	3045	202	68	0	0	0	0	1912	1066	423	423	8775	5052	423
27.	Učiteljski fakultet	769	39	1269	112	248	0	0	0	0	0	0	0	0	0	2286	151	0
VI.	<b>Područje humanističkih znanosti</b>	4529	999	839	199	3613	1416	0	0	0	0	98	26	0	0	9079	2640	22
28.	Filozofski fakultet	3502	787	21	0	2721	1067	0	0	0	0	0	0	0	0	6244	1854	0
29.	Hrvatski studij (sa FFDI)	1002	211	0	0	892	349	0	0	0	0	0	0	0	0	1894	560	0
30.	Katolički bogoslovni fakultet	25	1	818	199	0	0	0	0	0	0	98	26	0	0	941	226	22
VII.	<b>Umjetničke akademije</b>	331	27	461	9	362	104	102	24	0	0	0	0	0	0	1276	164	0
31.	Akademija dramske umjetnosti	172	21	0	0	163	76	0	0	0	0	0	0	0	0	335	97	0
32.	Akademija likovnih umjetnosti	159	6	58	9	84	28	102	24	0	0	0	0	0	0	403	67	0
33.	Muzička akademija*	0	0	403	0	135	0	0	0	0	0	0	0	0	0	538	0	0
VIII.	<b>Ostali</b>	61	19	0	0	15	0	0	0	0	0	0	0	20	20	96	39	20
34.	Teološki fakultet Matija Vlačić Ilirik	61	19	0	0	15	0	0	0	0	0	0	0	20	20	96	39	20
	<b>UKUPNO</b>	29947	8680	14633	4874	15780	4627	593	124	0	0	6060	2896	1455	1451	68468	22652	2408

pod svi\*\* podrazumijevaju se svi upisani studenti sa apsolventima

\*Na Muzičkoj akademiji u ak. god. 2013./2014. nije bilo ponavljajuća. Svi studenti s preddiplomskog studija su prebačeni na integrirani studij.

## Pregled ponavljača i apsolventata na sastavnicama



pod svr\*\* podrazumijevaju se svi upisani studenti sa apsolvmentima

Slika 2. Grafički prikaz studenata ponavljača i apsolventata na sastavnicama Sveučilišta u Zagrebu

Tablica 3. Studenti upisani prema posebnim uvjetima - po vrsti i razini studija

Red. br.	Sastavnice Sveučilišta u Zagrebu	pod*	ints*	ds*	zjs*	zds*	ss*	dds*	UKUPNO*	Apsolventi
I.	<b>Područje prirodnih znanosti</b>	5	3	5	0	0	0	0	13	0
1.	Prirodoslovno matematički fakultet	5	3	5	0	0	0	0	13	0
II.	<b>Područje tehničkih znanosti</b>	44	0	16	0	0	4	9	73	13
2.	Arhitektonski fakultet	3	0	2	0	0	0	2	7	2
3.	Fakultet elektrotehnike i računarstva	3	0	9	0	0	0	0	12	0
4.	Fakultet kemijskog inženjerstva i tehnologije	5	0	0	0	0	0	0	5	0
5.	Fakultet prometnih znanosti	12	0	1	0	0	4	7	24	11
6.	Fakultet strojarstva i brodogradnje	5	0	0	0	0	0	0	5	0
7.	Geodetski fakultet	5	0	0	0	0	0	0	5	0
8.	Geotehnički fakultet	0	0	0	0	0	0	0	0	0
9.	Građevinski fakultet	3	0	0	0	0	0	0	3	0
10.	Grafički fakultet	6	0	3	0	0	0	0	9	0
11.	Metaluški fakultet	1	0	0	0	0	0	0	1	0
12.	Rudarsko - geološko - naftni fakultet	0	0	0	0	0	0	0	0	0
13.	Tekstilno - tehnološki fakultet	1	0	1	0	0	0	0	2	0
III.	<b>Područje biomedicine i zdravstva</b>	0	25	14	0	0	0	0	39	0
14.	Farmaceutsko - biokemijski fakultet	0	6	0	0	0	0	0	6	0
15.	Medicinski fakultet	0	3	14	0	0	0	0	17	0
16.	Stomatološki fakultet	0	8	0	0	0	0	0	8	0
17.	Veterinarski fakultet	0	8	0	0	0	0	0	8	0
IV.	<b>Područje biotehničkih znanosti</b>	6	0	3	0	0	0	0	9	0
18.	Agronomski fakultet	2	0	3	0	0	0	0	5	0
19.	Prehrambeno - biotehnološki fakultet	0	0	0	0	0	0	0	0	0
20.	Šumarski fakultet	4	0	0	0	0	0	0	4	0
V.	<b>Područje društvenih znanosti</b>	175	58	10	1	0	26	0	270	0
21.	Edukacijsko - rehabilitacijski fakultet	39	0	1	0	0	0	0	40	0
22.	Ekonomski fakultet	98	0	3	0	0	12	0	113	0
23.	Fakultet organizacije i informatike	1	0	0	1	0	4	0	6	0
24.	Fakultet političkih znanosti	12	0	3	0	0	0	0	15	0
25.	Kineziološki fakultet	0	17	0	0	0	1	0	18	0
26.	Pravni fakultet	17	24	0	0	0	9	0	50	0
27.	Učiteljski fakultet	8	17	3	0	0	0	0	28	0
VI.	<b>Područje humanističkih znanosti</b>	105	3	71	0	0	1	0	180	0
28.	Filozofski fakultet	92	0	68	0	0	0	0	160	0
29.	Hrvatski studiji (sa FFDI)	13	0	3	0	0	0	0	16	0
30.	Katolički bogoslovni fakultet	0	3	0	0	0	1	0	4	0
VII.	<b>Umjetničke akademije</b>	1	0	1	1	0	0	0	3	0
31.	Akademija dramske umjetnosti	0	0	0	0	0	0	0	0	0
32.	Akademija likovnih umjetnosti	1	0	0	1	0	0	0	2	0
33.	Muzička akademija	0	0	1	0	0	0	0	1	0
VIII.	<b>Ostali</b>	0	0	0	0	0	0	0	0	0
34.	Teološki fakultet Matija Vlačić Ilirik	0	0	0	0	0	0	0	0	0
	<b>UKUPNO</b>	<b>336</b>	<b>89</b>	<b>120</b>	<b>2</b>	<b>0</b>	<b>31</b>	<b>9</b>	<b>587</b>	<b>13</b>

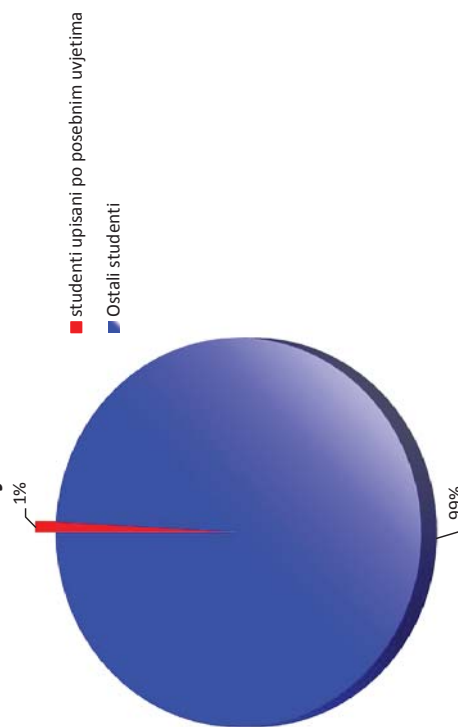
\*nisu ubrojeni apsolvanti

Tablica 3. a Studenti upisani prema posebnim uvjetima - po vrsti uvjeta

POSEBNI UVJETI UPISA	pds*	ints*	ds*	zjs*	zds*	ss*	dds*	UKUPNO*	Apsolventi
Studenti sa tjelesnim oštećenjem od 60% i više	95	21	24	1	0	16	0	157	0
Na temelju Sporazuma o poticajnim mjerama za upis u ustanove visokog obrazovanja za hrvatske branitelje, hrvatske ratne vojne invalide, djecu smrtno stradalih, zatočenih ili nestalih branitelja Domovinskog rata te djecu 100%-tnih HRVI iz Domovinskog rata I. skupine.	169	64	66	1	0	15	9	324	13
Na temelju čl. 48.b Zakona vojnih i civilnih invalida iz Domovinskog rata	10	3	3	0	0	0	0	16	0
Hrvatska dijaspora	62	1	27	0	0	0	0	90	0
<b>UKUPNO</b>	<b>336</b>	<b>89</b>	<b>120</b>	<b>2</b>	<b>0</b>	<b>31</b>	<b>9</b>	<b>587</b>	<b>13</b>

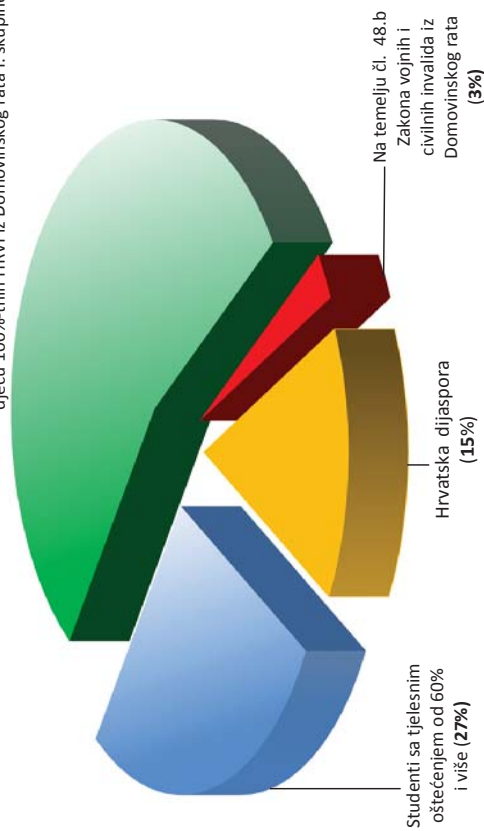
\*nisu ubrojani absolventi

### Udio studenata upisanih po posebnim uvjetima



Slika 3. Grafički prikaz udjela studenata upisanih po posebnim uvjetima prema ukupnom broju studenata

Na temelju Sporazuma o poticajnim mjerama za upis u ustanove visokog obrazovanja za hrvatske branitelje, hrvatske ratne vojne invalide, djecu smrtno stradalih, zatočenih ili nestalih branitelja Domovinskog rata te djecu 100%-tnih HRVI iz Domovinskog rata I. skupine



Slika 4. Grafički prikaz raspodjele posebnih uvjeta upisa po kojima su upisivani studenti

Tablica 4. Svi studenti s položenim završnim (Zf) odnosno diplomskim ispitom (Di)

Red. br.	Sastavnice Sveučilišta u Zagrebu	pds		intis		ds		zjs		zds		ss		dds		ukupno									
		M	Ž	M	Ž	M	Ž	M	Ž	M	Ž	M	Ž	M	Ž	M	Ž								
		Ukp.	Ukp.	Ukp.	Ukp.	Ukp.	Ukp.	Ukp.	Ukp.	Ukp.	Ukp.	Ukp.	Ukp.	Ukp.	Ukp.	Ukp.	Ukp.	Ukp.							
1.	<b>Područje prirodnih znanosti</b>	141	273	414	56	106	122	262	384	0	0	0	0	0	22	22	44	607	948						
	Prirodoslovno matematički fakultet	141	273	414	56	106	122	262	384	0	0	0	0	22	22	44	341	607	948						
II.	<b>Područje tehničkih znanosti</b>	871	839	1710	0	0	897	796	1693	0	0	0	84	55	139	211	306	1765	3848						
2.	Arhitektonski fakultet	43	109	152	0	0	70	95	165	0	0	0	0	0	18	31	49	131	235	366					
3.	Fakultet elektrotehnike i računarstva	333	104	437	0	0	353	91	444	0	0	0	0	0	0	0	0	686	195	881					
4.	Fakultet kemijskog inženjerstva i tehnologije	20	64	84	0	0	27	74	101	0	0	0	0	0	0	0	0	138	47	185					
5.	Fakultet prometnih znanosti	160	60	220	0	0	126	57	183	0	0	0	73	33	106	176	48	224	198	733					
6.	Fakultet strojarstva i brodogradnje	27	193	220	0	0	27	211	238	0	0	0	0	0	0	0	0	54	404	458					
7.	Geodetski fakultet	53	42	95	0	0	41	25	66	0	0	0	0	0	0	0	0	94	67	161					
8.	Geotehnički fakultet	15	7	22	0	0	15	8	23	0	0	0	0	0	4	1	5	34	16	50					
9.	Građevinski fakultet	90	58	148	0	0	126	88	214	0	0	0	0	0	9	2	11	225	148	373					
10.	Grafički fakultet	28	71	99	0	0	50	55	105	0	0	0	0	0	1	2	3	79	128	207					
11.	Metalarški fakultet*	6	0	6	0	0	2	0	2	0	0	0	2	0	0	0	0	10	0	10					
12.	Rudarsko - geološko - naftni fakultet	87	28	115	0	0	59	29	88	0	0	0	0	0	0	0	0	146	57	203					
13.	Tekstilno - tehnološki fakultet	9	103	112	0	0	1	63	64	0	0	0	9	22	31	11	14	22	199	221					
III.	<b>Područje biomedicine i zdravstva</b>	0	0	0	0	0	215	357	572	0	0	0	0	0	12	13	25	236	418	654					
14.	Farmaceutsko - biokemijski fakultet	0	0	0	23	114	137	0	0	0	0	0	0	0	3	6	9	26	120	146					
15.	Medicinski fakultet	0	0	0	108	206	314	9	48	57	0	0	0	0	0	0	0	117	254	371					
16.	Stomatološki fakultet	0	0	0	72	20	92	0	0	0	0	0	0	0	0	0	0	72	20	92					
17.	Veterinarski fakultet	0	0	0	12	17	29	0	0	0	0	0	0	0	9	7	16	21	24	45					
IV.	<b>Područje biotehničkih znanosti</b>	183	305	488	0	0	201	283	484	0	0	0	0	0	72	81	153	456	669	1125					
18.	Agronomski fakultet	81	159	240	0	0	92	156	248	0	0	0	0	0	53	78	131	226	393	619					
19.	Prehrambeno - biotehnološki fakultet	16	116	132	0	0	12	111	123	0	0	0	0	0	0	0	0	28	227	255					
20.	Šumarski fakultet	86	30	116	0	0	97	16	113	0	0	0	0	0	19	3	22	202	49	251					
V.	<b>Područje društvenih znanosti</b>	523	1452	1975	201	542	743	583	1468	2051	37	40	77	0	0	0	223	562	785	83	162	245	1650	4226	5876
21.	Edukacijsko - rehabilitacijski fakultet	7	128	135	0	0	6	180	186	0	0	0	0	0	0	0	0	13	308	321					
22.	Ekonomski fakultet	375	864	1239	0	0	372	839	1211	0	0	0	0	70	142	212	25	57	82	842	1902	2744			
23.	Fakultet organizacije i informatike	64	66	130	0	0	105	97	202	37	40	77	0	0	50	46	96	0	0	256	249	505			
24.	Fakultet političkih znanosti	73	196	269	0	0	94	211	305	0	0	0	0	0	83	24	107	26	19	45	203	109	312		
25.	Kineziološki fakultet	0	0	0	94	66	160	0	0	0	0	0	0	14	93	107	32	86	118	149	694	843			
26.	Pravni fakultet	3	106	109	94	270	364	6	139	145	0	0	0	6	257	263	0	0	20	557	577				
27.	Učiteljski fakultet**	1	92	93	13	206	219	0	2	2	0	0	0	0	0	0	0	0	0	0	0	0	0	0	
VI.	<b>Područje humanističkih znanosti</b>	106	371	477	51	82	133	161	368	529	141	460	601	0	0	0	12	24	36	134	243	377	605	1548	2153
28.	Filozofski fakultet	103	369	472	0	0	161	368	529	0	0	0	0	0	134	243	377	398	980	1378					
29.	Hrvatski studiji (sa FFDI)	0	0	0	0	0	0	0	0	0	0	0	0	0	0	0	0	0	0	0	0	0	141	460	601
30.	Katolički bogoslovni fakultet	3	2	5	51	82	133	0	0	0	0	0	0	12	24	36	0	0	0	66	108	174			
VII.	<b>Umjetničke akademije</b>	63	101	164	3	4	7	41	53	94	11	30	41	0	0	0	0	0	2	120	188	308			
31.	Akademija dramske umjetnosti	25	19	44	0	0	0	25	22	47	0	0	0	0	0	0	0	0	0	50	41	91			
32.	Akademija likovnih umjetnosti	10	26	36	3	4	7	16	31	47	11	30	41	0	0	0	0	0	2	42	91	133			
33.	Muzička akademija	28	56	84	0	0	0	0	0	0	0	0	0	0	0	0	0	0	0	28	56	84			
VIII.	<b>Ostali</b>	5	7	12	0	0	0	0	0	0	0	0	0	0	0	0	0	0	0	7	16	23			
34.	Teološki fakultet Matija Vlačić Ilirik	5	7	12	0	0	0	0	0	0	0	0	0	0	0	0	0	0	0	7	16	23			
	<b>UKUPNO</b>	1892	3348	5240	526	1035	1561	2014	3278	5292	189	530	719	0	0	0	319	641	960	538	625	1163	9478	9457	14935

\* U stručni studij Metalurškog fakulteta ubrojeni su studenti stručnog preddiplomskog studija.

\*\* U stručni studij Učiteljskog fakulteta ubrojeni su i studenti stručnog dodiplomskog studija.

Tablica 5. Strani studenti – upisani i apsolvirani te oni koji su završili/diplomirali studij

Red. br.	Sastavnice Sveučilišta u Zagrebu	ukupno upisanih stranih studenata	Ukupno po zemljama/ državama	ukupno završili/diplomirali	Ukupno po zemljama/ državama
I.	<b>Područje prirodnih znanosti</b>	3	<b>BIH - 1, Republika Kosovo - 1, Sirija - 1</b>	1	<b>Republika Kosovo - 1</b>
1.	Prirodoslovno matematički fakultet	3	BiH - 1, Republika Kosovo - 1, Sirija - 1	1	Republika Kosovo - 1
II.	<b>Područje tehničkih znanosti</b>	38	<b>Albanija - 2, Makedonija - 5, Sirija - 6, SAD - 1, BiH - 9, Crna Gora - 2, Japan - 1, Niger - 1, Pakistan - 2, Mauricijus - 1, Rumunjska - 1, Španjolska - 1, Slovenija - 1, Kanada - 1, Kostarika - 1, Nigerija - 1, Venezuela - 1, Kongo - 1</b>	11	<b>Kanada-1, BiH-3, Makedonija - 1, Kostarika-1, Sirija - 2, Japan - 1, Crna Gora - 1, Francuska - 1</b>
2.	Arhitektonski fakultet	6	SAD- 1, BiH - 2, Makedonija - 2, Crna Gora - 1	2	Francuska - 1, Crna Gora - 1
3.	Fakultet elektrotehnike i računarstva	4	BiH - 2, Albanija - 1, Japan - 1	2	BiH - 1, Japan - 1
4.	Fakultet kemijskog inženjerstva i tehnologije	4	Niger - 1, BiH - 1,	1	BiH - 1
5.	Fakultet prometnih znanosti	5	Albanija - 1, Makedonija - 3, Sirijska Arapska Republika - 1	1	Makedonija - 1
6.	Fakultet strojarstva i brodogradnje	2	BiH - 1, Mauricijus - 1	0	/
7.	Geodetski fakultet	5	Rumunjska 1, Slovenija - 1, BiH-2, Španjolska - 1	0	/
8.	Geotehnički fakultet	1	Sirija - 1	0	/
9.	Građevinski fakultet	3	Kanada-1, BiH-1, Kostarika-1	3	Kanada-1, BiH-1, Kostarika-1
10.	Grafički fakultet	0	/	0	/
11.	Metallurški fakultet	0	/	0	/
12.	Rudarsko - geološko - naftni fakultet	7	Nigerija-1, Sirija-4, Venezuela-1, Kongo-1	2	Sirija - 2
13.	Tekstilno - tehnološki fakultet	1	Crna Gora - 1	0	/
III.	<b>Područje biomedicine i zdravstva</b>	191	<b>Austrija-3, Belgija-1, BiH-4, Burundi-1, Finska-1, Francuska-28, Italija-4, Izrael-23, Kanada-11, Makedonija-1, Maroko-1, Mauricijus-1, Nizozemska-2, Norveška-5, Njemačka-11, Pakistan-1, Poljska-1, SAD-9, Slovenija-9, Španjolska-2, Švedska-35, Švicarska-1, Turska-1, UK-8, Ukrajina-1</b>	19	<b>Belgija-1, Burundi-1, Francuska-8, Italija-1, Kanada-2, Makedonija-1, Njemačka-1, SAD-1, Ukrajina-1, BiH - 1, Slovenija - 1</b>
14.	Farmaceutsko - biokemijski fakultet	10	BiH - 9, Kamerun - 1	0	/
15.	Medicinski fakultet	165	Austrija-3, Belgija - 1, BiH-4, Burundi-1, Finska-1, Francuska-28, Italija-4, Izrael-23, Kanada-11, Makedonija-1, Maroko-1, Mauricijus-1, Nizozemska-2, Norveška-5, Njemačka-11, Pakistan-1, Poljska-1, SAD-9, Slovenija-9, Španjolska-2, Švedska-35, Švicarska-1, Turska-1, UK-8, Ukrajina-1	17	Belgija - 1, Burundi-1, Francuska-8, Italija - 1, Kanada-2, Makedonija-1, Njemačka-1, SAD-1, Ukrajina-1
16.	Stomatološki fakultet	8	BiH - 6, Makedonija - 2	1	BiH - 1
17.	Veterinarski fakultet	8	Slovenija - 7, Namibija - 1	1	Slovenija - 1
IV.	<b>Područje biotehničkih znanosti</b>	2	<b>BiH - 1, Nigerija - 1</b>	2	<b>Kosovo - 2</b>
18.	Agronomski fakultet	0	/	0	/
19.	Prehrambeno - biotehnološki fakultet	1	Nigerija - 1	0	/
20.	Šumarski fakultet	1	BiH - 1	2	Kosovo - 2

Red. br.	Sastavnice Sveučilišta u Zagrebu	ukupno upisanih stranih studenata	Ukupno po zemljama/ državama	ukupno završili/ diplomirali	Ukupno po zemljama/ državama
<b>V.</b>	<b>Područje društvenih znanosti</b>	<b>28</b>	<b>Crna Gora - 2, Njemačka - 2, Velika Britanija - 1, Kanada - 3, Bolivija - 1, Mađarska - 3, Niger - 1, Brazil - 1, Ukrajina - 1, Norveška - 1, Rumunjska - 1, Kosovo - 1, BiH - 15, Iran - 2, Slovenija - 1, Italija-1</b>	<b>6</b>	<b>BIH-5, Crna Gora-1</b>
21.	Edukacijsko - rehabilitacijski fakultet	7	Francuska-1, Slovenija-3, BiH-2, Makedonija-1	1	BIH-1
22.	Ekonomski fakultet	17	Bolivija-1, Kanada-2, Sirija-1, Brazil-1, Rusija-1, Ukrajina-1, BiH-8, Kosovo-1, Crna Gora-1	5	BIH-4, Crna Gora-1
23.	Fakultet organizacije i informatike	0	/	0	/
24.	Fakultet političkih znanosti	4	Nigerija-1, Kenija-1, Srbija-1, Kanada-1	0	/
25.	Kineziološki fakultet	0	/	0	/
26.	Pravni fakultet	0	/	0	/
27.	Učiteljski fakultet	0	/	0	/
<b>VI.</b>	<b>Područje humanističkih znanosti</b>	<b>18</b>	<b>BIH - 9, Ruska Federacija - 4, NR Kina - 2, SAD - 1, Ukrajina - 1, Kanada - 1</b>	<b>1</b>	<b>Ukrajina - 1</b>
28.	Filozofski fakultet	16	BIH - 9, Ruska Federacija - 4, NR Kina - 2, SAD - 1	0	/
29.	Hrvatski studiji (sa FFDJ)	2	Ukrajina - 1, Kanada - 1	0	/
30.	Katolički bogoslovni fakultet	0	/	1	Ukrajina - 1
<b>VII.</b>	<b>Umjetničke akademije</b>	<b>22</b>	<b>Slovenija - 12, Italija - 1, BiH - 1, Mađarska - 1, Crna Gora - 1, Japan - 1, Ukrajina - 2, Srbija - 2, Nizozemska - 1</b>	<b>4</b>	<b>Italija - 1, Slovenija - 1, BiH - 1, Crna Gora - 1</b>
31.	Akademija dramske umjetnosti	0	/	0	/
32.	Akademija likovnih umjetnosti	3	Nizozemska-1, Ukrajina-1, Srbija-1	0	/
33.	Muzička akademija	19	Slovenija - 12, Italija - 1, Mađarska - 1, Crna Gora - 1, Japan - 1, Ukrajina - 1, Srbija - 1, BiH - 1	4	Italija - 1, Slovenija - 1, BiH - 1, Crna Gora - 1
<b>VIII.</b>	<b>Ostali</b>	<b>1</b>	<b>BIH - 1</b>	<b>0</b>	<b>/</b>
34.	Teološki fakultet Matija Vlačić Ilirik	1	BIH - 1	0	/
	<b>UKUPNO</b>	<b>303</b>	<b>Albanija - 2, Austrija-3, Belgija-1, BiH-43, Burundi-1, Bolivija - 1, Brazil - 1, Crna Gora - 5, Danska - 1, Francuska-32, Finska - 1, Gana - 1, Indija-1, Italija - 5, Iran-3, Izrael-12, Japan - 2, JAR-1, Kosovo - 4, Kostarika - 1, Kanada-14, Kamerun - 1, Maroko-1, Mauricijus-2, Makedonija-12, Mađarska - 7, NR Kina - 3, Norveška-3, Namibija - 1, Niger - 1, Njemačka-13, Nizozemska-4, Pakistan-1, Poljska-2, Rumunjska - 1, Rusija - 3, SAD-9, Slovenija-54, Srbija - 20, Sirijska Arapska Republika - 10, Švedska-29, Španjolska-1, Švicarska-1, Turska-1, UK-7, Ukrajina - 7</b>	<b>44</b>	<b>Kanada-1, SAD-2, Švedska-1, JAR-1, Francuska-5, Indija-1, BiH - 15, Slovenija - 12, Kamerun - 1, Makedonija - 4, Albanija - 1, Ukrajina - 1, Danska - 1, Sirija - 3, Kosovo - 2, Italija - 1, Srbija - 1, Japan - 1, Finska - 1, Iran - 2</b>

Tablica 6. Poslijediplomski specijalistički studij (upisi poslije 1. 10. 2003.) - svi studenti i strani studenti te oni koji su završili studij

Red. br.	Sastavnice Sveučilišta u Zagrebu	SVI STUDENTI												STRANI STUDENTI											
		I. godina						II. godina						I. godina						II. godina					
		M		Ž		Ukp.		M		Ž		Ukp.		M		Ž		Ukp.		M		Ž		Ukp.	
		Završilo studij	Ukupno	Završilo studij	Ukupno	Završilo studij	Ukupno	Završilo studij	Ukupno	Završilo studij	Ukupno	Završilo studij	Ukupno	Završilo studij	Ukupno	Završilo studij	Ukupno	Završilo studij	Ukupno	Završilo studij	Ukupno	Završilo studij	Ukupno		
<b>I.</b>	<b>Područje prirodnih znanosti</b>	11	13	24	0	0	0	11	13	24	5	1	0	1	0	0	1	0	1	0	1	0	0		
1.	Prirodoslovno matematički fakultet	11	13	24	0	0	0	11	13	24	5	1	0	1	0	0	1	0	1	0	1	0	0		
<b>II.</b>	<b>Područje tehničkih znanosti</b>	104	31	135	123	19	142	227	50	277	39	0	0	0	0	0	0	0	3	1	4	3	1	4	
2.	Arhitektonski fakultet	0	0	0	0	0	0	0	0	0	0	0	0	0	0	0	0	0	0	0	0	0	0	0	
3.	Fakultet elektrotehnike i računarstva	34	10	44	58	14	72	92	24	116	19	0	0	0	0	0	0	0	3	1	4	3	1	4	
4.	Fakultet kemijskog inženjerstva i tehnologije	0	0	0	0	0	0	0	0	0	0	0	0	0	0	0	0	0	0	0	0	0	0	0	
5.	Fakultet prometnih znanosti	5	0	5	65	5	70	70	5	75	4	0	0	0	0	0	0	0	0	0	0	0	0	0	
6.	Fakultet strojarstva i brodogradnje	6	1	7	0	0	0	6	1	7	6	0	0	0	0	0	0	0	0	0	0	0	0	0	
7.	Geodetski fakultet	0	0	0	0	0	0	0	0	0	0	0	0	0	0	0	0	0	0	0	0	0	0	0	
8.	Geotehnički fakultet	0	0	0	0	0	0	0	0	0	0	0	0	0	0	0	0	0	0	0	0	0	0	0	
9.	Gravevinski fakultet	59	20	79	0	0	0	59	20	79	10	0	0	0	0	0	0	0	0	0	0	0	0	0	
10.	Grafički fakultet	0	0	0	0	0	0	0	0	0	0	0	0	0	0	0	0	0	0	0	0	0	0	0	
11.	Metalurški fakultet	0	0	0	0	0	0	0	0	0	0	0	0	0	0	0	0	0	0	0	0	0	0	0	
12.	Rudarsko - geološko - naftni fakultet	0	0	0	0	0	0	0	0	0	0	0	0	0	0	0	0	0	0	0	0	0	0	0	
13.	Tekstilno - tehnološki fakultet	0	0	0	0	0	0	0	0	0	0	0	0	0	0	0	0	0	0	0	0	0	0	0	
<b>III.</b>	<b>Područje biomedicine i zdravstva</b>	112	323	435	64	39	103	176	362	538	94	7	2	9	1	1	2	1	2	1	2	3	3		
14.	Farmaceutsko - biokemijski fakultet	20	162	182	0	0	0	20	162	182	26	0	0	0	0	0	0	0	0	0	0	0	0		
15.	Medicinski fakultet	51	124	175	0	0	0	51	124	175	0	0	1	1	0	0	0	0	1	0	1	1	1		
16.	Stomatološki fakultet	4	16	20	7	13	20	11	29	40	10	0	0	0	0	0	0	0	0	0	0	0	0		
17.	Veterinarski fakultet	37	21	58	57	26	83	94	47	141	58	7	1	8	1	1	2	1	2	1	1	2	3		
<b>IV.</b>	<b>Područje biotehničkih znanosti</b>	16	11	27	9	11	20	25	22	47	19	0	0	0	0	0	0	0	0	0	0	0	0		
18.	Agronomski fakultet	14	7	21	4	3	7	18	10	28	3	0	0	0	0	0	0	0	0	0	0	0	0		
19.	Prehrambeno - biotehnološki fakultet	0	3	3	3	7	10	3	10	13	14	0	0	0	0	0	0	0	0	0	0	0	0		
20.	Šumarski fakultet	2	1	3	2	1	3	4	2	6	2	0	0	0	0	0	0	0	0	0	0	0	0		
<b>V.</b>	<b>Područje društvenih znanosti</b>	132	197	329	114	224	338	246	421	667	318	1	1	2	0	1	1	1	2	3	3	3			
21.	Edukacijsko - rehabilitacijski fakultet	0	24	24	0	25	25	0	49	49	2	0	1	1	0	1	1	0	2	2	2	0			
22.	Ekonomski fakultet	66	84	150	99	137	236	165	221	386	213	0	0	0	0	0	0	0	0	0	0	0			
23.	Fakultet organizacije i informatike	3	2	5	6	3	9	9	5	14	8	0	0	0	0	0	0	0	0	0	0	0			
24.	Fakultet političkih znanosti	41	42	83	0	0	0	41	42	83	77	0	0	0	0	0	0	0	0	0	0	0			
25.	Kineziološki fakultet	0	0	0	0	0	0	0	0	0	0	0	0	0	0	0	0	0	0	0	0	0			
26.	Pravni fakultet	22	45	67	9	59	68	31	104	135	18	1	0	1	0	0	0	1	0	1	0	1			
27.	Učiteljski fakultet	0	0	0	0	0	0	0	0	0	0	0	0	0	0	0	0	0	0	0	0	0			
<b>VI.</b>	<b>Područje humanističkih znanosti</b>	0	0	0	0	0	0	0	0	0	5	0	0	0	0	0	0	0	0	0	0	0			
28.	Filozofski fakultet	0	0	0	0	0	0	0	0	0	5	0	0	0	0	0	0	0	0	0	0	0			
29.	Hrvatski studij (sa FFDI)	0	0	0	0	0	0	0	0	0	0	0	0	0	0	0	0	0	0	0	0	0			
30.	Katolički bogoslovni fakultet	0	0	0	0	0	0	0	0	0	0	0	0	0	0	0	0	0	0	0	0	0			
<b>VII.</b>	<b>Umjetničke akademije</b>	3	6	9	3	0	3	6	6	12	4	0	1	1	1	0	1	1	1	1	2	0			
31.	Akademija dramske umjetnosti	0	0	0	0	0	0	0	0	0	0	0	0	0	0	0	0	0	0	0	0	0			
32.	Akademija likovnih umjetnosti	0	2	2	1	0	1	1	2	3	3	0	0	0	0	0	0	0	0	0	0	0			
33.	Muzička akademija	3	4	7	2	0	2	5	4	9	1	0	1	1	1	0	1	1	1	1	2	0			
<b>VIII.</b>	<b>Ostali</b>	0	0	0	0	0	0	0	0	0	0	0	0	0	0	0	0	0	0	0	0	0			
34.	Teološki fakultet Matija Vlačić Ilirik	0	0	0	0	0	0	0	0	0	0	0	0	0	0	0	0	0	0	0	0	0			
<b>IX.</b>	<b>Centar za poslijediplomske studije</b>	7	3	10	0	0	0	7	3	10	0	0	0	0	0	0	0	0	0	0	0	0			
<b>UKUPNO</b>		365	584	969	313	293	608	698	877	1575	484	9	4	13	5	3	8	7	6	13	7				



Tablica 7. Poslijediplomski magistarski studij (upisi prije 1. 10. 2003. stari program) - svi studenti i strani studenti te broj magistarskih radova

Red. br.	Sastavnice Sveučilišta u Zagrebu	SVI STUDENTI						STRANI STUDENTI											
		vrsta poslijedipl. studija	UKUPNO			Brojnost magistarskih radova			vrsta poslijedipl. studija	UKUPNO			Brojnost magistarskih radova						
			M	Ž	Ukp.	M	Ž	Ukp.		M	Ž	Ukp.	M	Ž	Ukp.				
I.	<b>Područje prirodnih znanosti</b>	/	0	0	0	0	0	0	0	0	0	0	0	0	0	0	0	0	0
1.	Prirodoslovno matematički fakultet	/	0	0	0	0	0	0	0	0	0	0	0	0	0	0	0	0	0
II.	<b>Područje tehničkih znanosti</b>	/	0	0	0	0	0	0	0	0	0	0	0	0	0	0	0	0	0
2.	Arhitektonski fakultet	/	0	0	0	0	0	0	0	0	0	0	0	0	0	0	0	0	0
3.	Fakultet elektrotehnike i računarstva	/	0	0	0	0	0	0	0	0	0	0	0	0	0	0	0	0	0
4.	Fakultet kemijskog inženjersva i tehnologije	/	0	0	0	0	0	0	0	0	0	0	0	0	0	0	0	0	0
5.	Fakultet prometnih znanosti	/	0	0	0	0	0	0	0	0	0	0	0	0	0	0	0	0	0
6.	Fakultet strojarstva i brodogradnje	/	0	0	0	0	0	0	0	0	0	0	0	0	0	0	0	0	0
7.	Geodetski fakultet	/	0	0	0	0	0	0	0	0	0	0	0	0	0	0	0	0	0
8.	Geotehnički fakultet	/	0	0	0	0	0	0	0	0	0	0	0	0	0	0	0	0	0
9.	Gradjevinski fakultet	/	0	0	0	0	0	0	0	0	0	0	0	0	0	0	0	0	0
10.	Grafički fakultet	/	0	0	0	0	0	0	0	0	0	0	0	0	0	0	0	0	0
11.	Metaluški fakultet	/	0	0	0	0	0	0	0	0	0	0	0	0	0	0	0	0	0
12.	Rudarsko - geološko - naftni fakultet	/	0	0	0	0	0	0	0	0	0	0	0	0	0	0	0	0	0
13.	Tekstilno - tehnološki fakultet	/	0	0	0	0	0	0	0	0	0	0	0	0	0	0	0	0	0
III.	<b>Područje biomedicine i zdravstva</b>	/	0	0	0	0	0	0	0	0	0	0	0	0	0	0	0	0	0
14.	Farmaceutsko - biokemijski fakultet	/	0	0	0	0	0	0	0	0	0	0	0	0	0	0	0	0	0
15.	Medicinski fakultet	/	0	0	0	0	0	0	0	0	0	0	0	0	0	0	0	0	0
16.	Stomatološki fakultet	/	0	0	0	0	0	0	0	0	0	0	0	0	0	0	0	0	0
17.	Veterinarski fakultet	stručni	0	0	0	0	0	0	0	0	0	0	0	0	0	0	0	0	0
IV.	<b>Područje biotehničkih znanosti</b>	/	0	0	0	0	0	0	0	0	0	0	0	0	0	0	0	0	0
18.	Agronomski fakultet	/	0	0	0	0	0	0	0	0	0	0	0	0	0	0	0	0	0
19.	Prehrambeno - biotehnološki fakultet	/	0	0	0	0	0	0	0	0	0	0	0	0	0	0	0	0	0
20.	Šumarski fakultet	/	0	0	0	0	0	0	0	0	0	0	0	0	0	0	0	0	0
V.	<b>Područje društvenih znanosti</b>	/	0	0	0	0	0	0	0	0	0	0	0	0	0	0	0	0	0
21.	Edukacijsko - rehabilitacijski fakultet	/	0	0	0	0	0	0	0	0	0	0	0	0	0	0	0	0	0
22.	Ekonomski fakultet	/	0	0	0	0	0	0	0	0	0	0	0	0	0	0	0	0	0
23.	Fakultet organizacije i informatike	/	0	0	0	0	0	0	0	0	0	0	0	0	0	0	0	0	0
24.	Fakultet političkih znanosti	/	0	0	0	0	0	0	0	0	0	0	0	0	0	0	0	0	0
25.	Kineziološki fakultet	/	0	0	0	0	0	0	0	0	0	0	0	0	0	0	0	0	0
26.	Pravni fakultet	/	0	0	0	0	0	0	0	0	0	0	0	0	0	0	0	0	0
27.	Učiteljski fakultet	/	0	0	0	0	0	0	0	0	0	0	0	0	0	0	0	0	0
VI.	<b>Područje humanističkih znanosti</b>	/	0	0	0	0	0	0	0	0	0	0	0	0	0	0	0	0	0
28.	Filozofski fakultet	/	0	0	0	0	0	0	0	0	0	0	0	0	0	0	0	0	0
29.	Hrvatski studij (sa FFDI)	/	0	0	0	0	0	0	0	0	0	0	0	0	0	0	0	0	0
30.	Katolički bogoslovni fakultet	/	0	0	0	0	0	0	0	0	0	0	0	0	0	0	0	0	0
VII.	<b>Umjetničke akademije</b>	/	0	0	0	0	0	0	0	0	0	0	0	0	0	0	0	0	0
31.	Akademija dramske umjetnosti	/	0	0	0	0	0	0	0	0	0	0	0	0	0	0	0	0	0
32.	Akademija likovnih umjetnosti	/	0	0	0	0	0	0	0	0	0	0	0	0	0	0	0	0	0
33.	Muzička akademija	/	0	0	0	0	0	0	0	0	0	0	0	0	0	0	0	0	0
VIII.	<b>Ostali</b>	/	0	0	0	0	0	0	0	0	0	0	0	0	0	0	0	0	0
34.	Teološki fakultet Matija Vlačić ilirik	/	0	0	0	0	0	0	0	0	0	0	0	0	0	0	0	0	0
IX.	<b>Centar za poslijediplomske studije</b>	/	0	0	0	0	0	0	0	0	0	0	0	0	0	0	0	0	0
	<b>UKUPNO</b>	stručni	0	0	0	0	0	0	0	0	0	0	0	0	0	0	0	0	0

Tablica 8. Poslijediplomski doktorski studij - prijave tema i obranjeni radovi

Red. br.	Sastavnice Sveučilišta u Zagrebu	prijavljeno tema doktorskih radova			prihvaćeno prijava tema doktorskih radova			predano na ocjenu doktorskih radova			obranjeno doktorskih radova			obranjeno doktorskih radova izvan doktorskog studija			ukupno obranjenih doktorskih radova		
		Ž	M	Ukp.	Ž	M	Ukp.	Ž	M	Ukp.	Ž	M	Ukp.	Ž	M	Ukp.	Ž	M	Ukp.
		I.	<b>Područje prirodnih znanosti</b>	53	84	137	48	73	121	36	54	90	44	53	97	0	0	0	44
1.	Prirodoslovno matematički fakultet	53	84	137	48	73	121	36	54	90	44	53	97	0	0	0	44	53	97
II.	<b>Područje tehničkih znanosti</b>	115	44	159	105	44	149	79	43	122	47	37	84	0	0	0	47	37	84
2.	Arhitektonski fakultet	9	6	15	9	6	15	9	6	15	2	1	3	0	0	0	2	1	3
3.	Fakultet elektrotehnike i računarstva	57	9	66	59	9	68	34	8	41	1	0	1	0	0	0	1	0	1
4.	Fakultet kemijskog inženjerstva i tehnologije	13	15	28	9	16	25	4	15	19	7	15	22	0	0	0	7	15	22
5.	Fakultet prometnih znanosti	13	3	16	13	2	15	9	2	11	8	1	9	0	0	0	8	1	9
6.	Fakultet strojarstva i brodogradnje	0	0	14	0	0	14	8	2	10	8	2	10	0	0	0	8	2	10
7.	Geodetski fakultet	5	3	8	1	3	4	2	1	3	6	3	9	0	0	0	6	3	9
8.	Geotehnički fakultet	0	0	0	0	0	0	0	0	0	0	0	0	0	0	0	0	0	0
9.	Građevinski fakultet	7	2	9	7	1	8	5	4	9	6	6	12	0	0	0	6	6	12
10.	Grafički fakultet	3	4	7	2	4	6	3	2	5	4	2	6	0	0	0	4	2	6
11.	Metalurški fakultet	1	0	1	1	0	1	0	0	0	0	0	0	0	0	0	0	0	0
12.	Rudarsko - geološko - naftni fakultet	7	2	9	4	2	6	5	3	8	5	3	8	0	0	0	5	3	8
13.	Tekstilno - tehnološki fakultet	0	0	0	0	1	1	0	0	0	0	4	4	0	0	0	0	4	4
III.	<b>Područje biomedicine i zdravstva</b>	70	88	158	76	90	166	52	57	109	48	58	106	0	0	0	48	58	106
14.	Farmaceutsko - biokemijski fakultet	3	13	16	1	7	8	0	4	4	0	4	4	0	0	0	0	4	4
15.	Medicinski fakultet	43	58	101	58	73	131	35	38	73	31	37	68	0	0	0	31	37	68
16.	Stomatološki fakultet	12	8	20	7	4	11	7	6	13	6	10	16	0	0	0	6	10	16
17.	Veterinarski fakultet	12	9	21	10	6	16	10	9	19	11	7	18	0	0	0	11	7	18
IV.	<b>Područje biotehničkih znanosti</b>	21	26	47	24	25	49	14	13	27	15	21	36	0	0	0	15	21	36
18.	Agronomski fakultet	11	14	25	11	12	23	7	7	14	8	11	19	0	0	0	8	11	19
19.	Prehrambeno - biotehnički fakultet	4	9	13	7	10	17	3	5	8	3	9	12	0	0	0	3	9	12
20.	Šumarski fakultet	6	3	9	6	3	9	4	1	5	4	1	5	0	0	0	4	1	5
V.	<b>Područje društvenih znanosti</b>	51	58	109	49	60	109	30	51	81	32	50	82	0	0	0	32	50	82
21.	Edukacijsko - rehabilitacijski fakultet	1	4	5	1	4	5	0	1	1	0	2	2	0	0	0	0	2	2
22.	Ekonomski fakultet	9	16	25	13	13	26	8	20	28	7	18	25	0	0	0	7	18	25
23.	Fakultet organizacije i informatike	9	4	13	8	4	12	8	1	9	8	1	9	0	0	0	8	1	9
24.	Fakultet političkih znanosti	2	2	4	3	4	7	5	5	10	4	4	8	0	0	0	4	4	8
25.	Kineziološki fakultet	22	9	31	9	6	15	2	2	4	5	4	9	0	0	0	5	4	9
26.	Pravni fakultet	6	10	16	11	14	25	7	19	26	8	18	26	0	0	0	8	18	26
27.	Učiteljski fakultet	2	13	15	4	15	19	0	3	3	0	3	3	0	0	0	0	3	3
VI.	<b>Područje humanističkih znanosti</b>	73	103	176	55	105	160	45	93	138	49	104	153	17	11	28	66	115	181
28.	Filozofski fakultet	58	95	153	44	99	143	40	85	125	41	95	136	0	0	0	41	95	136
29.	Hrvatski studiji (sa FFDI)	14	7	21	10	5	15	2	6	8	6	7	13	17	11	19	23	18	41
30.	Katolički bogoslovni fakultet	1	1	2	1	1	2	3	2	5	2	2	4	0	0	0	2	2	4
VII.	<b>Umjetničke akademije</b>	22	27	49	20	22	42	3	4	7	7	12	19	0	0	0	7	12	19
31.	Akademija dramske umjetnosti	0	0	0	0	0	0	0	0	0	0	0	0	0	0	0	0	0	0
32.	Akademija likovnih umjetnosti	22	27	49	20	22	42	3	4	7	7	12	19	0	0	0	7	12	19
33.	Muzička akademija	0	0	0	0	0	0	0	0	0	0	0	0	0	0	0	0	0	0
VIII.	<b>Ostali</b>	0	0	0	0	0	0	0	0	0	0	0	0	0	0	0	0	0	0
34.	Teološki fakultet Matija Vlačić Ilirik	0	0	0	0	0	0	0	0	0	0	0	0	0	0	0	0	0	0
IX.	<b>Centar za poslijediplomske studije</b>	2	7	9	2	7	9	2	2	4	2	2	4	0	0	0	2	2	4
	<b>UKUPNO</b>	407	437	844	379	426	805	261	317	578	244	337	581	17	11	28	261	348	609

Tablica 9. Poslijediplomski doktorski studij - polaznici i postdoktorandi

Red. br.	Sastavnice Sveučilišta u Zagrebu	polaznici doktorskog studija			inozemni doktorandi na sastavnici			doktorandi s najmanje 3 mj. usavršav. izvan RH			dr. znanosti koji su nakon dokt. studija proveli najmanje 6 mj. izvan RH			postdoktorandi na sastavnici			postdoktorandi iz inozemstva na sastavnici proveli bez prekida najmanje 6 mj.		
		M		Ukp.	M		Ukp.	M		Ukp.	M		Ukp.	M		Ukp.	M		Ukp.
		Ž	Ukp.	Ž	Ukp.	Ž	Ukp.	Ž	Ukp.	Ž	Ukp.	Ž	Ukp.	Ž	Ukp.	Ž	Ukp.	Ž	Ukp.
I.	<b>Područje prirodnih znanosti</b>	277	432	709	5	11	16	7	9	16	10	6	16	43	44	87	4	2	6
1.	Prirodoslovno matematički fakultet	277	432	709	5	11	16	7	9	16	10	6	16	43	44	87	4	2	6
II.	<b>Područje tehničkih znanosti</b>	413	219	632	9	3	12	0	2	2	0	1	0	44	45	89	0	0	0
2.	Arhitektonski fakultet	22	24	46	1	1	2	0	0	0	0	0	0	1	3	4	0	0	0
3.	Fakultet elektrotehnike i računarstva	0	0	0	0	0	0	0	0	0	0	1	0	0	0	0	0	0	0
4.	Fakultet kemijskog inženjersva i tehnologije	7	25	32	2	2	2	0	0	0	0	0	0	2	6	8	0	0	0
5.	Fakultet prometnih znanosti	176	23	199	4	0	4	0	0	0	0	0	0	0	0	0	0	0	0
6.	Fakultet strojarstva i brodogradnje	0	0	0	0	0	0	0	0	0	0	0	0	0	0	0	0	0	0
7.	Geodetski fakultet	30	17	47	0	0	0	0	0	0	0	0	0	30	17	47	0	0	0
8.	Geotehnički fakultet	0	0	0	0	0	0	0	0	0	0	0	0	0	0	0	0	0	0
9.	Gradjevinski fakultet	91	59	150	3	0	3	0	0	0	0	0	0	0	0	0	0	0	0
10.	Grafički fakultet	22	29	51	0	0	0	0	1	1	0	0	0	4	4	8	0	0	0
11.	Metaluški fakultet	1	2	3	0	0	0	0	0	0	0	0	0	0	0	0	0	0	0
12.	Rudarsko - geološko - naftni fakultet	63	24	87	0	0	0	0	0	0	0	0	0	6	3	9	0	0	0
13.	Tekstilno - tehnološki fakultet	1	16	17	1	0	1	0	1	1	0	0	0	1	12	13	0	0	0
III.	<b>Područje biomedicine i zdravstva</b>	208	308	516	22	15	37	1	3	4	0	2	2	16	31	47	0	0	0
14.	Farmaceutsko - biokemijski fakultet	16	58	74	0	0	0	1	2	3	0	0	0	2	14	16	0	0	0
15.	Medicinski fakultet	109	154	263	17	13	30	0	1	1	0	1	1	1	1	1	0	0	0
16.	Stomatološki fakultet	31	54	85	2	2	4	0	0	0	0	0	0	2	4	6	0	0	0
17.	Veterinarski fakultet	52	42	94	3	0	3	0	0	0	0	1	1	11	13	24	0	0	0
IV.	<b>Područje biotehničkih znanosti</b>	28	55	83	0	0	0	3	2	5	2	1	3	11	24	35	0	0	0
18.	Agronomski fakultet	8	10	18	0	0	0	3	0	3	1	0	1	0	0	0	0	0	0
19.	Prehrambeno - biotehniološki fakultet	13	37	50	0	0	0	2	2	2	1	1	2	11	24	35	0	0	0
20.	Šumarski fakultet	7	8	15	0	0	0	0	0	0	0	0	0	0	0	0	0	0	0
V.	<b>Područje društvenih znanosti</b>	228	235	463	3	0	3	1	4	5	0	1	1	12	34	46	0	0	0
21.	Edukacijsko - rehabilitacijski fakultet	6	26	32	0	0	0	0	0	0	0	0	0	0	11	11	0	0	0
22.	Ekonomski fakultet	67	62	129	1	0	1	0	2	2	0	1	1	5	18	23	0	0	0
23.	Fakultet organizacije i informatike	43	14	57	2	0	2	0	0	0	0	0	0	0	0	0	0	0	0
24.	Fakultet političkih znanosti	30	39	69	0	0	0	1	1	2	0	0	0	0	0	0	0	0	0
25.	Kineziološki fakultet	41	15	56	0	0	0	0	0	0	0	0	0	0	0	0	0	0	0
26.	Pravni fakultet	41	79	120	0	0	0	0	1	1	0	0	0	7	5	12	0	0	0
27.	Učiteljski fakultet	0	0	0	0	0	0	0	0	0	0	0	0	0	0	0	0	0	0
VI.	<b>Područje humanističkih znanosti</b>	218	354	572	2	3	5	0	1	1	0	0	0	11	18	29	3	5	8
28.	Filozofski fakultet	97	259	356	2	3	5	0	1	1	0	0	0	3	10	13	3	5	8
29.	Hrvatski studij (sa FFDI)	99	77	176	0	0	0	0	0	0	0	0	0	0	0	0	0	0	0
30.	Katolički bogoslovni fakultet	22	18	40	0	0	0	0	0	0	0	0	0	8	8	16	0	0	0
VII.	<b>Umjetničke akademije</b>	18	18	36	0	1	1	0	0	0	0	0	0	0	0	0	0	0	0
31.	Akademija dramske umjetnosti	0	0	0	0	0	0	0	0	0	0	0	0	0	0	0	0	0	0
32.	Akademija likovnih umjetnosti	18	18	36	0	1	1	0	0	0	0	0	0	0	0	0	0	0	0
33.	Muzička akademija	0	0	0	0	0	0	0	0	0	0	0	0	0	0	0	0	0	0
VIII.	<b>Ostali</b>	0	0	0	0	0	0	0	0	0	0	0	0	0	0	0	0	0	0
34.	Teološki fakultet Matija Vlačić Ilirik	0	0	0	0	0	0	0	0	0	0	0	0	0	0	0	0	0	0
IX.	<b>Centar za poslijediplomske studije</b>	7	13	20	0	1	1	0	0	0	0	0	0	0	0	0	0	0	0
	<b>UKUPNO</b>	1.397	1.634	3.031	41	34	75	12	21	33	12	11	22	137	196	333	7	7	14

Tablica 10. Poslijediplomski doktorski studij - doktorirani znanstveni novaci i doktorati dodijeljeni inozemnim studentima te pokrenuti i završeni međunarodni dvojni doktorati

Red. br.	Sastavnice Sveučilišta u Zagrebu	doktorirani znanstveni novaci			doktorati dodijeljeni inozemnim studentima			pokrenuti međunarodni dvojni doktorati (cotutelle de these)			završeni međunarodni dvojni doktorati (cotutelle de these)		
		M	Ž	Ukp.	M	Ž	Ukp.	M	Ž	Ukp.	M	Ž	Ukp.
<b>I.</b>	<b>Područje prirodnih znanosti</b>	<b>18</b>	<b>27</b>	<b>45</b>	<b>0</b>	<b>1</b>	<b>1</b>	<b>0</b>	<b>0</b>	<b>2</b>	<b>0</b>	<b>0</b>	<b>0</b>
1.	Prirodoslovno matematički fakultet	18	27	45	0	1	1	0	0	2	0	0	0
<b>II.</b>	<b>Područje tehničkih znanosti</b>	<b>10</b>	<b>15</b>	<b>25</b>	<b>0</b>	<b>1</b>	<b>1</b>	<b>0</b>	<b>0</b>	<b>0</b>	<b>0</b>	<b>0</b>	<b>0</b>
2.	Arhitektonski fakultet	0	0	0	0	0	0	0	0	0	0	0	0
3.	Fakultet elektrotehnike i računarstva	0	0	0	0	0	0	0	0	0	0	0	0
4.	Fakultet kemijskog inženjerstva i tehnologije	2	6	8	0	1	1	0	0	0	0	0	0
5.	Fakultet prometnih znanosti	1	0	1	0	0	0	0	0	0	0	0	0
6.	Fakultet strojarstva i brodogradnje	0	0	0	0	0	0	0	0	0	0	0	0
7.	Geodetski fakultet	1	1	2	0	0	0	0	0	0	0	0	0
8.	Geotehnički fakultet	0	0	0	0	0	0	0	0	0	0	0	0
9.	Građevinski fakultet	4	6	10	0	0	0	0	0	0	0	0	0
10.	Grafički fakultet	0	1	1	0	0	0	0	0	0	0	0	0
11.	Metaluški fakultet	0	0	0	0	0	0	0	0	0	0	0	0
12.	Rudarsko - geološko - naftni fakultet	2	1	3	0	0	0	0	0	0	0	0	0
13.	Tekstilno - tehnološki fakultet	0	0	0	0	0	0	0	0	0	0	0	0
<b>III.</b>	<b>Područje biomedicine i zdravstva</b>	<b>17</b>	<b>20</b>	<b>37</b>	<b>1</b>	<b>2</b>	<b>3</b>	<b>0</b>	<b>0</b>	<b>0</b>	<b>0</b>	<b>0</b>	<b>0</b>
14.	Farmaceutsko - biokemijski fakultet	0	3	3	0	0	0	0	0	0	0	0	0
15.	Medicinski fakultet	9	8	17	1	2	3	0	0	0	0	0	0
16.	Stomatološki fakultet	3	6	9	0	0	0	0	0	0	0	0	0
17.	Veterinarski fakultet	5	3	8	0	0	0	0	0	0	0	0	0
<b>IV.</b>	<b>Područje biotehničkih znanosti</b>	<b>3</b>	<b>7</b>	<b>10</b>	<b>0</b>	<b>0</b>	<b>0</b>	<b>0</b>	<b>0</b>	<b>0</b>	<b>0</b>	<b>0</b>	<b>0</b>
18.	Agronomski fakultet	0	1	1	0	0	0	0	0	0	0	0	0
19.	Prehrambeno - biotehnoški fakultet	1	6	7	0	0	0	0	0	0	0	0	0
20.	Šumarski fakultet	2	0	2	0	0	0	0	0	0	0	0	0
<b>V.</b>	<b>Područje društvenih znanosti</b>	<b>10</b>	<b>26</b>	<b>36</b>	<b>0</b>	<b>0</b>	<b>0</b>	<b>1</b>	<b>2</b>	<b>3</b>	<b>1</b>	<b>0</b>	<b>1</b>
21.	Edukacijsko - rehabilitacijski fakultet	0	1	1	0	0	0	0	0	0	0	0	0
22.	Ekonomski fakultet	3	16	19	0	0	0	0	1	1	0	0	0
23.	Fakultet organizacije i informatike	2	1	3	0	0	0	0	0	0	1	0	1
24.	Fakultet političkih znanosti	3	0	3	0	0	0	0	0	0	0	0	0
25.	Kineziološki fakultet	2	1	3	0	0	0	0	0	0	0	0	0
26.	Pravni fakultet	0	5	5	0	0	0	1	1	2	0	0	0
27.	Učiteljski fakultet	0	2	2	0	0	0	0	0	0	0	0	0
<b>VI.</b>	<b>Područje humanističkih znanosti</b>	<b>28</b>	<b>62</b>	<b>90</b>	<b>2</b>	<b>1</b>	<b>3</b>	<b>0</b>	<b>2</b>	<b>2</b>	<b>0</b>	<b>0</b>	<b>0</b>
28.	Filozofski fakultet	24	56	80	2	1	3	0	2	2	0	0	0
29.	Hrvatski studiji (sa FFD)	4	4	8	0	0	0	0	0	0	0	0	0
30.	Katolički bogoslovni fakultet	0	2	2	0	0	0	0	0	0	0	0	0
<b>VII.</b>	<b>Umjetničke akademije</b>	<b>0</b>	<b>0</b>	<b>0</b>	<b>0</b>	<b>0</b>	<b>0</b>	<b>0</b>	<b>0</b>	<b>0</b>	<b>0</b>	<b>0</b>	<b>0</b>
31.	Akademija dramske umjetnosti	0	0	0	0	0	0	0	0	0	0	0	0
32.	Akademija likovnih umjetnosti	0	0	0	0	0	0	0	0	0	0	0	0
33.	Muzička akademija	0	0	0	0	0	0	0	0	0	0	0	0
<b>VIII.</b>	<b>Ostali</b>	<b>0</b>	<b>0</b>	<b>0</b>	<b>0</b>	<b>0</b>	<b>0</b>	<b>0</b>	<b>0</b>	<b>0</b>	<b>0</b>	<b>0</b>	<b>0</b>
34.	Teološki fakultet Matija Vlačić Ilirik	0	0	0	0	0	0	0	0	0	0	0	0
<b>IX.</b>	<b>Centar za poslijediplomske studije</b>	<b>0</b>	<b>0</b>	<b>0</b>	<b>0</b>	<b>0</b>	<b>0</b>	<b>0</b>	<b>0</b>	<b>0</b>	<b>0</b>	<b>0</b>	<b>0</b>
	<b>UKUPNO</b>	<b>86</b>	<b>157</b>	<b>243</b>	<b>3</b>	<b>5</b>	<b>8</b>	<b>1</b>	<b>6</b>	<b>7</b>	<b>1</b>	<b>0</b>	<b>1</b>

Tablica 11. Zaposlenici na sastavnicama i vanjski suradnici - po zvanjima, radnom vremenu i načinu financiranja

Red. br.	Zvanje / naziv radnog mjesta	PV broj izvršitelja	NV broj izvršitelja	KO broj izvršitelja	Ukupno zaposlenici	FZ		Ukup. vanjski suradnici	FVS		Ukp. zaposlenici+ Ukp. vanjski suradnici
						Državni proračun	Vlastita sredstva		Državni proračun	Vlastita sredstva	
<b>I.</b>	<b>NASTAVNICI I SURADNICI U NASTAVI</b>	<b>4752</b>	<b>84</b>	<b>383</b>	<b>5219</b>	<b>5011</b>	<b>132</b>	<b>1702</b>	<b>1394</b>	<b>308</b>	<b>6921</b>
<b>I.I.</b>	<b>Znanstveno-nastavna zvanja</b>	<b>2576</b>	<b>53</b>	<b>317</b>	<b>2946</b>	<b>2871</b>	<b>7</b>	<b>695</b>	<b>576</b>	<b>119</b>	<b>3641</b>
1.	Redoviti profesor/t	600	8	62	670	657	0	136	106	30	806
2.	Redoviti profesor/p	472	10	61	543	529	2	147	129	18	690
3.	Izvanredni profesor	717	18	113	848	826	0	190	158	32	1038
4.	Docent	787	17	81	885	859	5	222	183	39	1107
<b>I.II.</b>	<b>Nastavna zvanja</b>	<b>322</b>	<b>10</b>	<b>4</b>	<b>336</b>	<b>331</b>	<b>4</b>	<b>250</b>	<b>228</b>	<b>22</b>	<b>586</b>
5.	Profesori visoke škole	2	0	0	2	2	0	1	1	0	3
6.	Viši predavač	154	3	1	158	158	0	67	62	5	225
7.	Predavač	62	7	3	72	70	1	166	149	17	238
8.	Viši lektor	55	0	0	55	54	1	4	4	0	59
9.	Lektor	30	0	0	30	28	2	6	6	0	36
10.	Viši umjetnički suradnik (viši korepetitor)	12	0	0	12	12	0	1	1	0	13
11.	Umjetnički suradnik (korepetitor)	7	0	0	7	7	0	5	5	0	12
<b>I.III.</b>	<b>Suradnička zvanja</b>	<b>648</b>	<b>20</b>	<b>58</b>	<b>726</b>	<b>679</b>	<b>43</b>	<b>288</b>	<b>232</b>	<b>56</b>	<b>1014</b>
12.	Viši asistent	245	10	46	301	287	13	75	56	19	376
13.	Asistent	403	10	12	425	392	30	213	176	37	638
<b>I.IV.</b>	<b>Stručna zvanja (u znan. i vis. obrazovanju)</b>	<b>195</b>	<b>0</b>	<b>3</b>	<b>198</b>	<b>161</b>	<b>37</b>	<b>366</b>	<b>263</b>	<b>103</b>	<b>564</b>
14.	Stručni savjetnik	36	0	0	36	32	4	0	0	0	36
15.	Viši stručni suradnik	19	0	0	19	19	0	112	13	99	131
16.	Stručni suradnik	140	0	3	143	110	33	254	250	4	397
<b>I.V.</b>	<b>Znanstvena zvanja</b>	<b>10</b>	<b>1</b>	<b>0</b>	<b>11</b>	<b>11</b>	<b>0</b>	<b>99</b>	<b>91</b>	<b>8</b>	<b>110</b>
17.	Znanstveni savjetnik	4	1	0	5	5	0	35	32	3	40
18.	Viši znanstveni suradnik	4	0	0	4	4	0	25	22	3	29
19.	Znanstveni suradnik	2	0	0	2	2	0	39	37	2	41
<b>I.VI.</b>	<b>Znanstveni novaci</b>	<b>1001</b>	<b>0</b>	<b>1</b>	<b>1002</b>	<b>958</b>	<b>41</b>	<b>4</b>	<b>4</b>	<b>0</b>	<b>1006</b>
20.	Znanstveni novak - viši asistent	542	0	1	543	542	1	1	1	0	544
21.	Znanstveni novak - asistent	459	0	0	459	416	40	3	3	0	462
<b>II.</b>	<b>OSTALI ZAPOSLENICI U NASTAVI</b>	<b>604</b>	<b>49</b>	<b>0</b>	<b>653</b>	<b>635</b>	<b>17</b>	<b>15</b>	<b>15</b>	<b>0</b>	<b>668</b>
22.	Radno mjesto I. vrste - knjižničarski savjetnik	2	0	0	2	2	0	0	0	0	2
23.	Radno mjesto I. vrste - viši knjižničar	14	0	0	14	14	0	0	0	0	14
24.	Radno mjesto I. vrste - diplomirani knjižničar	69	2	0	71	69	1	0	0	0	71
25.	Radno mjesto II. vrste - knjižničar	21	0	0	21	20	1	0	0	0	21
26.	Radno mjesto III. vrste - pomoćni knjižničar	25	0	0	25	23	2	0	0	0	25
27.	Radno mjesto II. vrste - viši tehničar	81	5	0	86	84	2	2	2	0	88
28.	Radno mjesto II. vrste - viši laborant	59	0	0	59	59	0	0	0	0	59
29.	Radno mjesto III. vrste - tehnički suradnik	263	23	0	286	276	10	13	13	0	299
30.	Radno mjesto III. vrste - laborant	70	19	0	89	88	1	0	0	0	89
<b>I. + II.</b>	<b>UKUPNO</b>	<b>5356</b>	<b>133</b>	<b>383</b>	<b>5872</b>	<b>5646</b>	<b>149</b>	<b>1717</b>	<b>1409</b>	<b>308</b>	<b>7589</b>

Red. br.	Zvanje / naziv radnog mjesta	PV		NV		KO		Ukupno zaposlenici	FZ		Ukp. vanjski suradnici	FVS		Ukp. zaposlenici+ Ukp. vanjski suradnici
		broj izvršitelja	broj izvršitelja	broj izvršitelja	broj izvršitelja	Državni proračun	Vlastita sredstva		Državni proračun	Vlastita sredstva				
<b>III.</b>	<b>SLUŽBENICI I NAMJEŠTENICI**</b>	<b>1886</b>	<b>26</b>	<b>2</b>	<b>1914</b>	<b>1778</b>	<b>111</b>	<b>21</b>	<b>0</b>	<b>1935</b>				
<b>III.I.</b>	<b>Službenici</b>	<b>1064</b>	<b>18</b>	<b>2</b>	<b>1084</b>	<b>972</b>	<b>94</b>	<b>19</b>	<b>0</b>	<b>1103</b>				
31.	Položaj I. vrste	188	0	0	188	183	3	0	0	188				
32.	Položaj II. vrste	122	11	0	133	130	1	0	0	133				
33.	Položaj III. vrste	123	0	0	123	113	3	0	0	123				
34.	Radna mjesta I. vrste	203	3	2	208	150	57	1	0	209				
35.	Radna mjesta II. vrste	108	0	0	108	99	8	0	0	108				
36.	Radna mjesta III. vrste	320	4	0	324	297	22	18	0	342				
<b>III.II.</b>	<b>Namještenici</b>	<b>822</b>	<b>8</b>	<b>0</b>	<b>830</b>	<b>806</b>	<b>17</b>	<b>2</b>	<b>0</b>	<b>832</b>				
37.	Položaj II. vrste	8	0	0	8	8	0	0	0	8				
38.	Položaj III. vrste	59	0	0	59	57	2	0	0	59				
39.	Radna mjesta II. vrste	11	0	0	11	11	0	0	0	11				
40.	Radna mjesta III. vrste	201	0	0	201	199	2	0	0	201				
41.	Radna mjesta IV. vrste	543	8	0	551	531	13	2	0	553				
<b>I.-II.+III.</b>	<b>SVEUKUPNO</b>	<b>7242</b>	<b>159</b>	<b>385</b>	<b>7786</b>	<b>7424</b>	<b>260</b>	<b>1738</b>	<b>308</b>	<b>9524</b>				

Legenda: PV = puno radno vrijeme, NV = nepuno radno vrijeme, KO = kumulativni radni odnos, FZ = financiranje zaposlenika, FVS = financiranje vanjskih suradnika

### Ukupno zaposlenici i vanjski suradnici



Slika 5. Grafčki prikaz odnosa zaposlenika i vanjskih suradnika na Sveučilištu u Zagrebu

Tablica 12. Zaposlenici na sastavnica i vanjski suradnici - prikaz skupnih zvanja po sastavnica

Red. br.	Sastavnice Sveučilišta u Zagrebu	NASTAVNICI I SURADNICI U NASTAVI					OSTALI ZAPOSLENI U NASTAVI			Službenici	Namještenici	UKUPNO
		Znanst. - nast. zvanja	Nastavna zvanja	Suradnička zvanja	Stručna zvanja	Znanstvena zvanja	Znanstveni novaci					
I.	<b>Područje prirodnih znanosti</b>	282	12	25	28	1	127	54	125	60	714	
1.	Prirrodoslovno matematički fakultet	282	12	25	28	1	127	54	125	60	714	
II.	<b>Područje tehničkih znanosti</b>	887	133	363	84	10	293	139	354	210	2473	
2.	Arhitektonski fakultet	105	48	25	0	0	14	2	42	14	250	
3.	Fakultet elektrotehnike i računarstva	196	2	37	11	5	97	20	61	44	473	
4.	Fakultet kemijskog inženjerstva i tehnologije	68	5	21	4	0	42	19	22	18	199	
5.	Fakultet prometnih znanosti	63	21	53	30	1	8	11	28	13	228	
6.	Fakultet strojarstva i brodogradnje	142	15	80	7	0	65	46	71	44	470	
7.	Geodetski fakultet	30	5	21	0	4	12	6	20	8	106	
8.	Geotehnički fakultet	32	4	7	11	0	4	3	10	3	74	
9.	Gradjevinski fakultet	70	8	38	2	0	23	11	49	13	214	
10.	Grafički fakultet	33	6	28	2	0	2	1	12	5	89	
11.	Metalurški fakultet	24	4	0	2	0	2	3	9	3	47	
12.	Rudarsko - geološko - naftni fakultet	64	4	24	3	0	12	13	27	13	160	
13.	Tekstilno - tehnološki fakultet	60	11	29	12	0	12	4	3	32	163	
III.	<b>Područje biomedicine i zdravstva</b>	655	9	174	17	7	133	284	131	204	1614	
14.	Farmaceutsko - biokemijski fakultet	78	1	33	2	2	20	19	18	25	198	
15.	Medicinski fakultet	318	4	81	3	3	65	129	32	108	743	
16.	Stomatološki fakultet	145	2	37	0	0	20	77	55	13	349	
17.	Veterinarski fakultet	114	2	23	12	2	28	59	26	58	324	
IV.	<b>Područje biotehničkih znanosti</b>	358	14	90	51	16	128	92	119	116	984	
18.	Agronomski fakultet	170	5	37	33	1	52	42	55	61	456	
19.	Prehrambeno - biotehnološki fakultet	105	4	34	9	14	46	38	37	18	305	
20.	Šumarski fakultet	83	5	19	9	1	30	12	27	37	223	
V.	<b>Područje društvenih znanosti</b>	547	180	168	258	7	147	38	187	148	1680	
21.	Edukacijsko - rehabilitacijski fakultet	75	10	6	0	0	11	1	14	7	124	
22.	Ekonomski fakultet	126	17	47	0	0	54	10	63	50	367	
23.	Fakultet organizacije i informatike	48	17	26	18	0	14	5	15	6	149	
24.	Fakultet političkih znanosti	45	7	0	18	0	16	4	8	14	112	
25.	Kineziološki fakultet	52	25	16	97	0	19	3	21	18	251	
26.	Pravni fakultet	124	12	51	97	0	17	11	35	28	375	
27.	Učiteljski fakultet	77	92	22	28	7	22	4	31	25	302	
VI.	<b>Područje humanističkih znanosti</b>	650	173	116	98	67	173	59	124	55	1445	
28.	Filozofski fakultet	355	117	56	91	35	143	52	88	39	976	
29.	Hrvatski studij (sa FFD)	153	42	37	7	24	25	7	21	7	317	
30.	Katolički bogoslovni fakultet	72	14	23	0	8	5	6	15	9	152	
VII.	<b>Umjetničke akademije</b>	322	65	76	12	0	5	2	62	39	583	
31.	Akademija dramske umjetnosti	102	6	36	5	0	3	1	18	7	178	
32.	Akademija likovnih umjetnosti	85	8	21	7	0	1	1	24	19	166	
33.	Muzička akademija	135	51	19	0	0	1	0	20	13	239	
VIII.	<b>Ostali</b>	10	0	2	16	2	0	0	1	0	31	
34.	Teološki fakultet Matija Vlačić Ilirik	10	0	2	16	2	0	0	1	0	31	
	<b>UKUPNO</b>	<b>3641</b>	<b>586</b>	<b>1014</b>	<b>564</b>	<b>110</b>	<b>1006</b>	<b>668</b>	<b>1103</b>	<b>832</b>	<b>9524</b>	

Tablica 12. a Nastavnici i suradnici u nastavi po zvanjima - zaposlenici i vanjski suradnici

Red. br.	Sastavnice Sveučilišta u Zagrebu	Znanstveno - nastavna zvanja							Nastavna zvanja					Surad. zv.			Stručna zvanja				Znanstvena zvanja			Znanstveni novaci		UKUPNO
		Red. prof. (trajno zv.)	Red. prof. (prvi izb.)	Izv. prof.	Doc.	Prof. vis. šk.	Viši pred.	Pred. lekt.	Viši lekt.	Viši umj. surad.	Umj. surad.	Viši asist. surad.	Asist. surad.	Struč. savjet.	Viši struč. savjet.	Struč. savjet. surad.	Viši struč. surad.	Struč. savjet. surad.	Znan. savjet.	Zn. surad.	Zn. surad.	Zn. nov. - viši asist.	Zn. nov. - asistent			
I.	<b>Područje prirodnih znanosti</b>	64	48	79	91	0	11	1	0	0	0	0	0	0	9	16	16	1	11	0	1	0	74	53	475	
1.	Prirodoslovno matematički fakultet	64	48	79	91	0	11	1	0	0	0	0	0	0	9	16	16	1	11	0	1	0	74	53	475	
II.	<b>Područje tehničkih znanosti</b>	212	175	229	271	1	72	60	0	0	0	0	0	0	85	278	277	0	82	5	3	2	138	155	1770	
2.	Arhitektonski fakultet	18	25	23	39	0	23	25	0	0	0	0	0	0	2	23	0	0	0	0	0	0	4	10	192	
3.	Fakultet elektrotehnike i računarstva	53	33	53	57	0	1	1	0	0	0	0	0	0	12	25	0	0	11	1	3	1	48	49	348	
4.	Fakultet kemijskog inženjerstva i tehnologije	14	19	22	13	0	4	1	0	0	0	0	0	0	2	19	0	0	4	0	0	0	28	14	140	
5.	Fakultet prometnih znanosti	13	11	19	20	0	13	8	0	0	0	0	0	0	15	38	1	0	29	1	0	0	1	7	176	
6.	Fakultet strojarstva i brodogradnje	37	38	41	26	0	11	4	0	0	0	0	0	0	14	66	0	0	7	0	0	0	24	41	309	
7.	Geodetski fakultet	10	6	5	9	0	5	0	0	0	0	0	0	0	13	8	0	0	0	3	0	1	5	7	72	
8.	Geotehnički fakultet	5	2	8	17	0	2	2	0	0	0	0	0	0	2	5	0	0	11	0	0	0	2	2	58	
9.	Gradjevinski fakultet	22	12	14	22	0	6	2	0	0	0	0	0	0	4	34	0	0	2	0	0	0	16	7	141	
10.	Grafički fakultet	4	3	3	13	0	2	4	0	0	0	0	0	0	10	18	0	0	2	0	0	0	1	1	71	
11.	Metaluški fakultet	6	3	5	10	0	1	3	0	0	0	0	0	0	0	0	1	0	1	0	0	0	0	0	32	
12.	Rudarsko - geološko - naftni fakultet	17	12	14	21	0	1	3	0	0	0	0	0	0	5	19	0	0	3	0	0	0	4	8	107	
13.	Tekstilno - tehnološki fakultet	13	11	12	24	1	3	7	0	0	0	0	0	0	6	23	0	0	12	0	0	0	5	7	124	
III.	<b>Područje biomedicine i zdravstva</b>	128	118	225	184	0	7	2	0	0	0	0	0	0	103	71	2	2	13	3	3	1	72	61	985	
14.	Farmaceutsko - biokemijski fakultet	16	10	28	24	0	0	1	0	0	0	0	0	0	17	16	0	0	2	1	1	0	11	9	136	
15.	Medicinski fakultet	54	58	118	88	0	3	1	0	0	0	0	0	0	54	27	0	0	3	1	1	1	36	29	474	
16.	Stomatološki fakultet	31	26	48	40	0	2	0	0	0	0	0	0	0	22	15	0	0	0	0	0	0	11	9	204	
17.	Veterinarski fakultet	27	24	31	32	0	2	0	0	0	0	0	0	0	10	13	2	2	8	1	0	1	14	14	181	
IV.	<b>Područje biotehničkih znanosti</b>	76	75	116	91	0	10	4	0	0	0	0	0	0	38	52	13	12	26	8	5	3	68	60	657	
18.	Agronomski fakultet	36	36	48	50	0	4	1	0	0	0	0	0	0	13	24	8	12	13	0	1	0	29	23	298	
19.	Prehrambeno - biotehnički fakultet	28	9	47	21	0	3	1	0	0	0	0	0	0	12	22	5	0	4	8	4	2	26	20	212	
20.	Šumarski fakultet	12	30	21	20	0	3	2	0	0	0	0	0	0	13	6	0	0	9	0	0	1	13	17	147	
V.	<b>Područje društvenih znanosti</b>	130	99	123	195	2	79	99	0	0	0	0	0	0	72	96	3	99	156	2	1	4	83	64	1307	
21.	Edukacijsko - rehabilitacijski fakultet	15	14	23	23	0	2	8	0	0	0	0	0	0	2	4	0	0	0	0	0	0	9	2	102	
22.	Ekonomski fakultet	48	23	28	27	0	12	5	0	0	0	0	0	0	21	26	0	0	0	0	0	0	37	17	244	
23.	Fakultet organizacije i informatike	7	9	13	19	1	3	13	0	0	0	0	0	0	7	19	1	4	13	0	0	4	10	123		
24.	Fakultet političkih znanosti	8	9	7	21	0	3	4	0	0	0	0	0	0	0	0	0	2	16	0	0	3	13	86		
25.	Kineziološki fakultet	11	13	10	18	0	13	12	0	0	0	0	0	0	12	4	0	0	0	0	0	0	16	3	103	
26.	Pravni fakultet	32	23	26	43	0	3	9	0	0	0	0	0	0	20	31	0	0	95	2	0	0	9	8	301	
27.	Učiteljski fakultet	9	8	16	44	1	43	48	0	0	0	0	0	0	10	12	0	0	28	2	1	4	5	11	242	
VI.	<b>Područje humanističkih znanosti</b>	126	118	160	176	0	32	46	59	36	0	0	0	0	59	57	0	1	97	22	16	29	109	64	1207	
28.	Filozofski fakultet	92	66	96	101	0	21	3	58	35	0	0	0	0	28	28	0	1	90	9	9	17	94	49	797	
29.	Hrvatski studiji (sa FFDI)	21	40	37	55	0	3	37	1	1	0	0	0	0	17	20	0	0	7	10	5	9	11	14	288	
30.	Katolički bogoslovni fakultet	13	12	27	20	0	8	6	0	0	0	0	0	0	14	9	0	0	0	0	3	2	4	1	122	
VII.	<b>Umjetničke akademije</b>	67	57	103	95	0	14	26	0	0	13	12	0	0	8	68	0	0	12	0	0	0	0	5	480	
31.	Akademija dramske umjetnosti	19	14	28	41	0	1	5	0	0	0	0	0	0	5	31	0	0	5	0	0	0	0	0	152	
32.	Akademija likovnih umjetnosti	15	16	32	22	0	1	5	0	0	0	0	0	0	2	19	0	0	7	0	0	0	0	0	122	
33.	Muzička akademija	33	27	43	32	0	12	16	0	0	13	10	1	18	0	0	0	0	0	0	0	0	0	0	1	206
VIII.	<b>Ostali</b>	3	0	3	4	0	0	0	0	0	0	0	0	0	2	0	0	0	16	0	0	2	0	0	30	
34.	Teološki fakultet Matija Vlačić Ilirik	3	0	3	4	0	0	0	0	0	0	0	0	0	2	0	0	0	16	0	0	2	0	0	30	
UKUPNO		806	690	1038	1107	3	225	238	59	36	13	12	376	638	36	131	397	40	29	41	544	462	6921			



Tablica 12. b Ostali zaposlenici u nastavi po radnim mjestima - zaposlenici i vanjski suradnici

Red. br.	Sastavnice Sveučilišta u Zagrebu	Rad. mj. I. vrste - knjiž. savjetnik	Rad. mj. I. vrste - viši knjižničar	Rad. mj. I. vrste - dipl. knjižničar	Rad. mj. II. vrste - knjižničar	Rad. mj. III. vrste - pom. knjižničar	Rad. mj. II. vrste - viši tehničar	Rad. mj. II. vrste - viši laborant	Rad. mj. III. vrste - teh. suradnik	Rad. mj. III. vrste - laborant	UKUPNO
<b>I.</b>	<b>Područje prirodnih znanosti</b>	0	0	4	1	0	20	2	26	1	54
1.	Prirodoslovno matematički fakultet	0	0	4	1	0	20	2	26	1	54
<b>II.</b>	<b>Područje tehničkih znanosti</b>	1	4	8	5	1	19	21	65	15	139
2.	Arhitektonski fakultet	0	0	0	0	0	0	0	2	0	2
3.	Fakultet elektrotehnike i računarstva	0	1	2	0	1	0	15	0	1	20
4.	Fakultet kemijskog inženjerstva i tehnologije	0	1	0	0	0	3	0	15	0	19
5.	Fakultet prometnih znanosti	0	0	0	1	0	5	0	5	0	11
6.	Fakultet strojarstva i brodogradnje	1	0	4	1	0	5	3	26	6	46
7.	Geodetski fakultet	0	0	0	0	0	2	0	2	2	6
8.	Geotehnički fakultet	0	0	0	1	0	0	0	0	2	3
9.	Građevinski fakultet	0	1	1	1	0	1	2	2	3	11
10.	Grafički fakultet	0	1	0	0	0	0	0	0	0	1
11.	Metaluški fakultet	0	0	0	0	0	0	0	3	0	3
12.	Rudarsko - geološko - naftni fakultet	0	0	1	1	0	3	0	7	1	13
13.	Tekstilno - tehnološki fakultet	0	0	0	0	0	0	1	3	0	4
<b>III.</b>	<b>Područje biomedicine i zdravstva</b>	1	3	6	3	1	31	35	134	70	284
14.	Farmaceutsko - biokemijski fakultet	0	0	1	0	0	4	0	14	0	19
15.	Medicinski fakultet	0	3	3	3	0	14	27	49	30	129
16.	Stomatološki fakultet	1	0	0	0	1	7	0	47	21	77
17.	Veterinarski fakultet	0	0	2	0	0	6	8	24	19	59
<b>IV.</b>	<b>Područje biotehničkih znanosti</b>	0	0	7	1	0	16	1	65	2	92
18.	Agronomski fakultet	0	0	5	0	0	3	1	33	0	42
19.	Prehrambeno - biotehnoški fakultet	0	0	1	1	0	9	0	26	1	38
20.	Šumarski fakultet	0	0	1	0	0	4	1	6	1	12
<b>V.</b>	<b>Područje društvenih znanosti</b>	0	3	19	8	4	2	0	1	1	38
21.	Edukacijsko - rehabilitacijski fakultet	0	0	1	0	0	0	0	0	0	1
22.	Ekonomski fakultet	0	0	6	4	0	0	0	0	0	10
23.	Fakultet organizacije i informatike	0	0	2	1	0	2	0	0	0	5
24.	Fakultet političkih znanosti	0	1	1	0	1	0	1	1	0	4
25.	Kineziološki fakultet	0	0	2	0	0	0	0	0	1	3
26.	Pravni fakultet	0	2	5	1	3	0	0	0	0	11
27.	Učiteljski fakultet	0	0	2	2	0	0	0	0	0	4
<b>VI.</b>	<b>Područje humanističkih znanosti</b>	0	4	25	3	19	0	0	8	0	59
28.	Filozofski fakultet	0	4	20	1	19	0	0	8	0	52
29.	Hrvatski studij (sa FFDI)	0	0	0	1	0	0	1	0	0	6
30.	Katolički bogoslovni fakultet	0	0	5	1	0	0	0	0	0	6
<b>VII.</b>	<b>Umjetničke akademije</b>	0	0	2	0	0	0	0	0	0	2
31.	Akademija dramske umjetnosti	0	0	1	0	0	0	0	0	0	1
32.	Akademija likovnih umjetnosti	0	0	1	0	0	0	0	0	0	1
33.	Muzička akademija	0	0	0	0	0	0	0	0	0	0
<b>VIII.</b>	<b>Ostali</b>	0	0	0	0	0	0	0	0	0	0
34.	Teološki fakultet Matilda Vlačić Ilirik	0	0	0	0	0	0	0	0	0	0
<b>UKUPNO</b>		<b>2</b>	<b>14</b>	<b>71</b>	<b>21</b>	<b>25</b>	<b>88</b>	<b>59</b>	<b>299</b>	<b>89</b>	<b>668</b>

Tablica 12. c. Službenici i namještenici prema položaju i radnom mjestu - zaposlenici i vanjski suradnici

Rad. br.	Sastavnice Sveučilišta u Zagrebu	Službenici						Namještenici						UKUPNO	
		Položaj I. vrste	Položaj II. vrste	Položaj III. vrste	Rad. mj. I. vrste	Rad. mj. II. vrste	Rad. mj. III. vrste	Položaj I. vrste	Položaj II. vrste	Položaj III. vrste	Rad. mj. II. vrste	Rad. mj. III. vrste	Rad. mj. IV. vrste	Rad. mj. IV. vrste	UKUPNO
<b>I. Područje prirodnih znanosti</b>		<b>32</b>	<b>13</b>	<b>28</b>	<b>16</b>	<b>10</b>	<b>26</b>	<b>0</b>	<b>1</b>	<b>0</b>	<b>0</b>	<b>6</b>	<b>53</b>	<b>185</b>	
1. Prirodoslovno matematički fakultet		32	13	28	16	10	26	0	1	0	0	6	53	185	
<b>II. Područje tehničkih znanosti</b>		<b>47</b>	<b>34</b>	<b>35</b>	<b>71</b>	<b>34</b>	<b>133</b>	<b>7</b>	<b>7</b>	<b>5</b>	<b>37</b>	<b>154</b>	<b>564</b>		
2. Arhitektonski fakultet		47	34	35	71	34	133	7	7	5	37	154	564		
3. Fakultet elektrotehnike i računarstva		18	9	6	0	0	28	0	0	0	10	34	105		
4. Fakultet kemijskog inženjerstva i tehnologije		3	3	6	3	4	3	2	2	0	3	13	40		
5. Fakultet prometnih znanosti		1	0	0	7	9	11	0	0	0	1	12	41		
6. Fakultet strojarstva i brodogradnje		8	6	10	7	5	35	0	0	0	10	34	115		
7. Geodetski fakultet		2	2	2	8	1	5	0	0	0	0	8	28		
8. Geotehnički fakultet		0	0	0	2	3	5	0	0	0	0	3	13		
9. Građevinski fakultet		3	4	4	22	2	14	0	0	1	0	12	62		
10. Grafički fakultet		2	1	1	3	2	3	0	0	0	1	4	17		
11. Metalurški fakultet		2	2	0	0	2	3	0	0	0	0	3	12		
12. Rudarsko - geološko - naftni fakultet		3	5	1	2	4	12	0	1	0	1	11	40		
13. Tekstilno - tehnološki fakultet		2	0	0	1	0	0	7	3	4	8	10	35		
<b>III. Područje biomedicine i zdravstva</b>		<b>30</b>	<b>26</b>	<b>10</b>	<b>23</b>	<b>4</b>	<b>38</b>	<b>0</b>	<b>6</b>	<b>5</b>	<b>77</b>	<b>116</b>	<b>335</b>		
14. Farmaceutsko - biokemijski fakultet		4	3	6	0	0	5	0	0	0	6	19	43		
15. Medicinski fakultet		8	8	0	15	0	1	0	0	0	32	76	140		
16. Stomatološki fakultet		7	12	2	3	2	29	0	0	0	1	12	68		
17. Veterinarski fakultet		11	3	2	5	2	3	0	6	5	38	9	84		
<b>IV. Područje biotehničkih znanosti</b>		<b>14</b>	<b>12</b>	<b>21</b>	<b>20</b>	<b>4</b>	<b>48</b>	<b>0</b>	<b>12</b>	<b>0</b>	<b>36</b>	<b>68</b>	<b>235</b>		
18. Agronomski fakultet		6	5	9	10	2	23	0	5	0	14	42	116		
19. Prehrambeno - biotehnološki fakultet		5	3	9	10	2	8	0	0	0	6	11	55		
20. Šumarski fakultet		3	4	3	0	0	17	0	0	0	16	15	64		
<b>V. Područje društvenih znanosti</b>		<b>30</b>	<b>29</b>	<b>9</b>	<b>30</b>	<b>27</b>	<b>62</b>	<b>0</b>	<b>14</b>	<b>0</b>	<b>32</b>	<b>102</b>	<b>335</b>		
21. Edukacijsko - rehabilitacijski fakultet		1	3	1	5	0	4	0	1	0	0	6	21		
22. Ekonomski fakultet		13	4	0	10	6	30	0	0	0	19	31	113		
23. Fakultet organizacije i informatike		2	2	3	1	5	2	0	0	0	0	6	21		
24. Fakultet političkih znanosti		3	0	1	4	0	0	0	7	0	0	7	22		
25. Kineziološki fakultet		5	4	0	3	1	8	0	0	0	6	12	39		
26. Pravni fakultet		1	8	2	3	9	12	0	3	0	7	18	63		
27. Učiteljski fakultet		5	8	2	4	6	6	0	3	0	0	22	56		
<b>VI. Područje humanističkih znanosti</b>		<b>21</b>	<b>8</b>	<b>4</b>	<b>39</b>	<b>26</b>	<b>26</b>	<b>0</b>	<b>6</b>	<b>0</b>	<b>4</b>	<b>45</b>	<b>179</b>		
28. Filozofski fakultet		11	4	3	32	23	23	0	2	0	4	33	127		
29. Hrvatski studiji (sa FFDJ)		4	0	0	4	3	10	0	0	0	0	7	28		
30. Katolički bogoslovni fakultet		6	4	1	3	0	4	0	4	0	0	5	24		
<b>VII. Umjetničke akademije</b>		<b>14</b>	<b>11</b>	<b>16</b>	<b>9</b>	<b>3</b>	<b>9</b>	<b>1</b>	<b>13</b>	<b>1</b>	<b>9</b>	<b>15</b>	<b>101</b>		
31. Akademija dramske umjetnosti		2	2	7	1	1	5	0	0	0	0	7	25		
32. Akademija likovnih umjetnosti		5	7	8	3	1	8	1	8	1	8	1	43		
33. Muzička akademija		7	2	1	5	1	4	0	5	0	1	7	33		
<b>VIII. Ostali</b>		<b>0</b>	<b>0</b>	<b>0</b>	<b>1</b>	<b>0</b>	<b>0</b>	<b>0</b>	<b>0</b>	<b>0</b>	<b>0</b>	<b>0</b>	<b>1</b>		
34. Teološki fakultet Matija Vlačić Ilirik		0	0	0	1	0	0	0	0	0	0	0	1		
<b>UKUPNO</b>		<b>188</b>	<b>133</b>	<b>123</b>	<b>209</b>	<b>108</b>	<b>342</b>	<b>8</b>	<b>59</b>	<b>11</b>	<b>201</b>	<b>553</b>	<b>1935</b>		

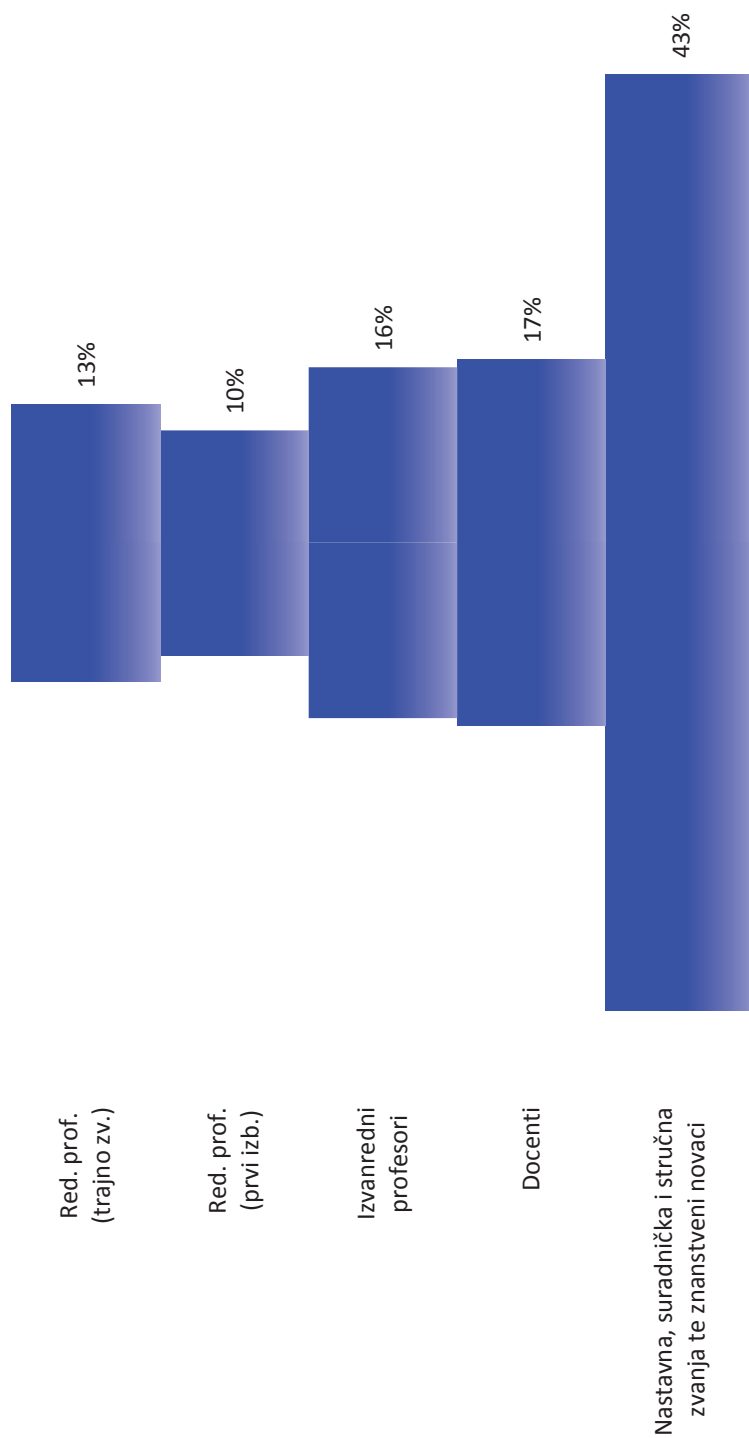
Tablica 13. Zaposlenici na sastavnicama - prikaz skupnih zvanja po sastavnicama

Red. br.	Sastavnice Sveučilišta u Zagrebu	NASTAVNICI I SURADNICI U NASTAVI					OSTALI ZAPOSLENI U NASTAVI			Službenici	Nanještenici	UKUPNO
		Znanst. - nast. zvanja	Nastavna zvanja	Suradnička zvanja	Stručna zvanja	Znanstvena zvanja	Znanstveni novaci					
<b>I.</b>	<b>Područje prirodnih znanosti</b>	<b>254</b>	<b>12</b>	<b>22</b>	<b>28</b>	<b>1</b>	<b>127</b>	<b>54</b>	<b>125</b>	<b>60</b>	<b>683</b>	
1.	Prirodoslovno matematički fakultet	254	12	22	28	1	127	54	125	60	683	
<b>II.</b>	<b>Područje tehničkih znanosti</b>	<b>747</b>	<b>92</b>	<b>248</b>	<b>50</b>	<b>4</b>	<b>283</b>	<b>139</b>	<b>354</b>	<b>210</b>	<b>2137</b>	
2.	Arhitektonski fakultet	72	36	17	0	0	14	2	42	14	197	
3.	Fakultet elektrotehnike i računarstva	170	0	20	3	0	97	20	61	44	415	
4.	Fakultet kemijskog inženjerstva i tehnologije	62	4	15	3	0	42	19	22	18	185	
5.	Fakultet prometnih znanosti	51	17	45	12	0	8	11	28	13	185	
6.	Fakultet strojarstva i brodogradnje	126	9	44	7	0	65	46	71	44	412	
7.	Geodetski fakultet	27	4	20	0	4	12	6	20	8	101	
8.	Geotehnički fakultet	19	4	4	11	0	4	3	10	3	58	
9.	Građevinski fakultet	62	4	20	2	0	23	11	49	13	184	
10.	Grafički fakultet	27	4	19	2	0	2	1	12	5	72	
11.	Metalurški fakultet	22	0	0	2	0	2	3	9	3	41	
12.	Rudarsko - geološko - naftni fakultet	57	3	24	3	0	12	13	27	13	152	
13.	Tekstilno - tehnološki fakultet	52	7	20	5	0	12	4	3	32	135	
<b>III.</b>	<b>Područje biomedicine i zdravstva</b>	<b>596</b>	<b>9</b>	<b>135</b>	<b>17</b>	<b>5</b>	<b>133</b>	<b>269</b>	<b>112</b>	<b>202</b>	<b>1478</b>	
14.	Farmaceutsko - biokemijski fakultet	58	1	10	2	0	20	19	18	25	153	
15.	Medicinski fakultet	318	4	81	3	3	65	129	32	108	743	
16.	Stomatološki fakultet	109	2	21	0	0	20	62	36	11	261	
17.	Veterinarski fakultet	111	2	23	12	2	28	59	26	58	321	
<b>IV.</b>	<b>Područje biotehničkih znanosti</b>	<b>295</b>	<b>7</b>	<b>66</b>	<b>50</b>	<b>1</b>	<b>124</b>	<b>92</b>	<b>119</b>	<b>116</b>	<b>870</b>	
18.	Agronomski fakultet	142	2	31	32	1	52	42	55	61	418	
19.	Pretkrumeno - biotehnološki fakultet	86	4	19	9	0	46	38	37	18	257	
20.	Šumarski fakultet	67	1	16	9	0	26	12	27	37	195	
<b>V.</b>	<b>Područje društvenih znanosti</b>	<b>452</b>	<b>73</b>	<b>160</b>	<b>24</b>	<b>0</b>	<b>147</b>	<b>38</b>	<b>187</b>	<b>148</b>	<b>1229</b>	
21.	Edukacijsko - rehabilitacijski fakultet	50	2	6	0	0	11	1	14	7	91	
22.	Ekonomski fakultet	126	17	47	0	0	54	10	63	50	367	
23.	Fakultet organizacije i informatike	39	8	23	18	0	14	5	15	6	128	
24.	Fakultet političkih znanosti	39	4	0	5	0	16	4	8	14	90	
25.	Kineziološki fakultet	41	5	13	1	0	19	3	21	18	121	
26.	Pravni fakultet	95	6	49	0	0	17	11	35	28	241	
27.	Učiteljski fakultet	62	31	22	0	0	16	4	31	25	191	
<b>VI.</b>	<b>Područje humanističkih znanosti</b>	<b>385</b>	<b>115</b>	<b>70</b>	<b>22</b>	<b>0</b>	<b>173</b>	<b>59</b>	<b>124</b>	<b>55</b>	<b>1003</b>	
28.	Filozofski fakultet	292	103	48	15	0	143	52	88	39	780	
29.	Hrvatski studij (sa FFD)	48	3	4	7	0	25	1	21	7	116	
30.	Katolički bogoslovni fakultet	45	9	18	0	0	5	6	15	9	107	
<b>VII.</b>	<b>Umjetničke akademije</b>	<b>217</b>	<b>28</b>	<b>25</b>	<b>7</b>	<b>0</b>	<b>5</b>	<b>2</b>	<b>62</b>	<b>39</b>	<b>385</b>	
31.	Akademija dramske umjetnosti	68	1	4	0	0	3	1	18	7	102	
32.	Akademija likovnih umjetnosti	64	2	12	7	0	1	1	24	19	130	
33.	Muzička akademija	85	25	9	0	0	1	0	20	13	153	
<b>VIII.</b>	<b>Ostali</b>	<b>0</b>	<b>0</b>	<b>0</b>	<b>0</b>	<b>0</b>	<b>0</b>	<b>0</b>	<b>1</b>	<b>0</b>	<b>1</b>	
34.	Teološki fakultet Matija Vlačić Ilirik	0	0	0	0	0	0	0	1	0	1	
	<b>UKUPNO</b>	<b>2946</b>	<b>336</b>	<b>726</b>	<b>198</b>	<b>11</b>	<b>1002</b>	<b>653</b>	<b>1084</b>	<b>830</b>	<b>7786</b>	



Tablica 13. a1 Nastavnici i suradnici u nastavi po zvanjima - samo zaposlenici (u postotcima)

Red. br.	Sastavnice Sveučilišta u Zagrebu	Znanstveno-nastavna zvanja						Nastavna zvanja						Surad. zv.			Stručna zvanja			Znanstvena zvanja			Znanstveni novaci		UKUPNO
		Red. prof. (rajno.zv.)	Red. prof. (prvi izb.)	Izv. prof.	Doc.	Prof. vis.šk.	Viši pred.	Pred.	Viši lekt.	Lekt.	Viši umj. surad.	Umj. surad.	Viši asist.	Asist.	Štuč. savjet.	Štuč. savjet. surad.	Štuč. surad.	Znans. savjet.	Viši zn. surad.	Zn. surad.	Zn. nov. - viši asist.	Zn. nov. - asistent			
<b>I.</b>	<b>Područje prirodnih znanosti</b>	12%	9%	17%	19%	0%	2%	0%	0%	0%	0%	1%	4%	4%	0%	2%	0%	0%	0%	0%	17%	12%	100%		
1.	Prirodoslovno matematički fakultet	12%	9%	17%	19%	0%	2%	0%	0%	0%	0%	1%	4%	4%	0%	2%	0%	0%	0%	0%	17%	12%	100%		
<b>II.</b>	<b>Područje tehničkih znanosti</b>	8%	9%	14%	18%	0%	4%	3%	0%	0%	0%	1%	12%	0%	0%	5%	0%	0%	0%	0%	7%	9%	100%		
2.	Arhitektonski fakultet	8%	13%	11%	20%	0%	11%	15%	0%	0%	0%	1%	11%	0%	0%	0%	0%	0%	0%	0%	3%	7%	100%		
3.	Fakultet elektrotehnike i računarstva	18%	10%	15%	16%	0%	0%	0%	0%	0%	0%	2%	5%	0%	0%	1%	0%	0%	0%	0%	17%	17%	100%		
4.	Fakultet kemijskog inženjerstva i tehnologije	10%	14%	16%	10%	0%	2%	1%	0%	0%	0%	2%	10%	0%	0%	2%	0%	0%	0%	0%	22%	11%	100%		
5.	Fakultet prometnih znanosti	8%	5%	12%	14%	0%	9%	4%	0%	0%	0%	10%	24%	1%	0%	8%	0%	0%	0%	0%	1%	5%	100%		
6.	Fakultet strojarstva i brodogradnje	14%	13%	14%	9%	0%	3%	0%	0%	0%	0%	4%	14%	0%	0%	3%	0%	0%	0%	0%	10%	16%	100%		
7.	Geodetski fakultet	13%	9%	6%	12%	0%	6%	0%	0%	0%	0%	18%	12%	0%	0%	0%	0%	0%	0%	1%	7%	10%	100%		
8.	Geotehnički fakultet	2%	2%	14%	26%	0%	5%	5%	0%	0%	0%	2%	7%	0%	0%	26%	0%	0%	0%	0%	5%	5%	100%		
9.	Građevinski fakultet	19%	9%	11%	17%	0%	3%	1%	0%	0%	0%	4%	14%	0%	0%	2%	0%	0%	0%	0%	14%	6%	100%		
10.	Grafički fakultet	4%	4%	20%	22%	0%	4%	4%	0%	0%	0%	17%	19%	0%	0%	4%	0%	0%	0%	0%	2%	2%	100%		
11.	Metaluški fakultet	23%	8%	19%	35%	0%	0%	0%	0%	0%	0%	0%	0%	0%	0%	4%	0%	0%	0%	0%	0%	8%	100%		
12.	Rudarsko - geološko - naftni fakultet	16%	9%	12%	20%	0%	1%	2%	0%	0%	0%	5%	19%	0%	0%	3%	0%	0%	0%	0%	4%	8%	100%		
13.	Tekstilno - tehnološki fakultet	11%	9%	13%	21%	0%	1%	6%	0%	0%	0%	6%	15%	0%	0%	5%	0%	0%	0%	0%	5%	7%	100%		
<b>III.</b>	<b>Područje biomedicine i zdravstva</b>	14%	12%	21%	19%	0%	1%	0%	0%	0%	0%	8%	6%	0%	0%	2%	0%	0%	0%	0%	9%	7%	100%		
14.	Farmaceutsko - biokemijski fakultet	14%	9%	21%	20%	0%	0%	1%	0%	0%	0%	5%	5%	0%	0%	2%	0%	0%	0%	0%	12%	10%	100%		
15.	Medicinski fakultet	11%	12%	25%	19%	0%	1%	0%	0%	0%	0%	11%	6%	0%	0%	1%	0%	0%	0%	0%	8%	6%	100%		
16.	Stomatološki fakultet	16%	13%	23%	20%	0%	1%	0%	0%	0%	0%	9%	5%	0%	0%	0%	0%	0%	0%	0%	7%	6%	100%		
17.	Veterinarski fakultet	15%	13%	17%	17%	0%	1%	0%	0%	0%	0%	6%	7%	1%	1%	4%	1%	0%	0%	0%	8%	8%	100%		
<b>IV.</b>	<b>Područje biotehničkih znanosti</b>	11%	13%	17%	14%	0%	1%	0%	0%	0%	0%	6%	6%	2%	2%	5%	0%	0%	0%	0%	12%	11%	100%		
18.	Agronomski fakultet	11%	12%	15%	17%	0%	1%	0%	0%	0%	0%	4%	8%	3%	3%	5%	0%	0%	0%	0%	11%	9%	100%		
19.	Prehrambeno - biotehnoški fakultet	14%	5%	23%	10%	0%	2%	1%	0%	0%	0%	5%	6%	3%	0%	2%	0%	0%	0%	0%	16%	12%	100%		
20.	Šumarski fakultet	8%	21%	13%	13%	0%	1%	0%	0%	0%	0%	9%	4%	0%	0%	8%	0%	0%	0%	0%	10%	12%	100%		
<b>V.</b>	<b>Područje društvenih znanosti</b>	12%	11%	12%	19%	0%	6%	2%	0%	0%	0%	7%	9%	1%	1%	3%	0%	0%	0%	0%	9%	8%	100%		
21.	Edukacijsko - rehabilitacijski fakultet	14%	16%	17%	25%	0%	1%	1%	0%	0%	0%	3%	6%	0%	0%	0%	0%	0%	0%	0%	13%	3%	100%		
22.	Ekonomski fakultet	20%	9%	11%	11%	0%	5%	2%	0%	0%	0%	9%	11%	0%	0%	0%	0%	0%	0%	0%	15%	7%	100%		
23.	Fakultet organizacije i informatike	7%	7%	12%	13%	1%	2%	5%	0%	0%	0%	7%	16%	1%	4%	13%	0%	0%	0%	0%	4%	10%	100%		
24.	Fakultet političkih znanosti	11%	13%	11%	27%	0%	5%	2%	0%	0%	0%	0%	0%	3%	0%	5%	0%	0%	0%	0%	5%	20%	100%		
25.	Kineziološki fakultet	11%	14%	10%	16%	0%	6%	0%	0%	0%	0%	11%	5%	0%	0%	1%	0%	0%	0%	0%	20%	4%	100%		
26.	Pravni fakultet	13%	14%	11%	19%	0%	2%	2%	0%	0%	0%	11%	18%	0%	0%	0%	0%	0%	0%	0%	5%	5%	100%		
27.	Učiteljski fakultet	6%	6%	11%	24%	1%	19%	4%	0%	0%	0%	8%	9%	0%	0%	0%	0%	0%	0%	0%	4%	8%	100%		
<b>VI.</b>	<b>Područje humanističkih znanosti</b>	10%	6%	16%	21%	0%	5%	1%	3%	2%	0%	8%	4%	0%	0%	4%	0%	0%	0%	0%	11%	9%	100%		
28.	Filozofski fakultet	14%	7%	14%	14%	0%	3%	0%	9%	5%	0%	4%	4%	0%	0%	2%	0%	0%	0%	0%	16%	8%	100%		
29.	Hrvatski studiji (sa FFDI)	9%	2%	15%	29%	0%	1%	1%	0%	1%	0%	5%	0%	0%	0%	8%	0%	0%	0%	0%	13%	16%	100%		
30.	Katolički bogoslovni fakultet	8%	9%	21%	21%	0%	10%	1%	0%	0%	0%	16%	8%	0%	0%	0%	0%	0%	0%	0%	5%	1%	100%		
<b>VII.</b>	<b>Umjetničke akademije</b>	16%	15%	27%	20%	0%	1%	1%	0%	0%	2%	8%	0%	3%	0%	0%	0%	0%	0%	0%	0%	2%	100%		
31.	Akademija dramske umjetnosti	17%	16%	28%	28%	0%	0%	1%	0%	0%	1%	4%	0%	0%	0%	0%	0%	0%	0%	0%	0%	4%	100%		
32.	Akademija likovnih umjetnosti	12%	14%	30%	19%	0%	1%	1%	0%	0%	0%	1%	13%	0%	0%	8%	0%	0%	0%	0%	0%	0%	1%	100%	
33.	Muzička akademija	18%	15%	23%	15%	0%	3%	2%	0%	0%	10%	6%	0%	0%	0%	0%	0%	0%	0%	0%	0%	1%	100%		
<b>VIII.</b>	<b>Ostali</b>	/	/	/	/	/	/	/	/	/	/	/	/	/	/	/	/	/	/	/	/	/	/		
34.	Teološki fakultet Matija Vlačić Ilirik	/	/	/	/	/	/	/	/	/	/	/	/	/	/	/	/	/	/	/	/	/	/		
<b>UKUPNO</b>		<b>13%</b>	<b>10%</b>	<b>16%</b>	<b>17%</b>	<b>0%</b>	<b>3%</b>	<b>1%</b>	<b>1%</b>	<b>1%</b>	<b>0%</b>	<b>6%</b>	<b>8%</b>	<b>1%</b>	<b>0%</b>	<b>3%</b>	<b>0%</b>	<b>0%</b>	<b>0%</b>	<b>0%</b>	<b>10%</b>	<b>9%</b>	<b>100%</b>		



Slika 6. Grafički prikaz raspodjele znanstveno - nastavnih, nastavnih, suradničkih i stručnih zvanja te znanstvenih novaka na Sveučilištu u Zagrebu

Tablica 13. b. Ostali zaposlenici u nastavi po radnim mjestima - samo zaposlenici

Red. br.	Sastavnice Sveučilišta u Zagrebu	Rad. mj. I. vrste - knjiž. savjetnik	Rad. mj. I. vrste - viši knjižničar	Rad. mj. I. vrste - dipl. knjižničar	Rad. mj. II. vrste - knjižničar	Rad. mj. III. vrste - pom. knjižničar	Rad. mj. II. vrste - viši tehničar	Rad. mj. II. vrste - viši laborant	Rad. mj. III. vrste - teh. suradnik	Rad. mj. III. vrste - laborant	UKUPNO
<b>I.</b>	<b>Područje prirodnih znanosti</b>	0	0	4	1	0	20	2	26	1	54
1.	Prirodoslovno matematički fakultet	0	0	4	1	0	20	2	26	1	54
<b>II.</b>	<b>Područje tehničkih znanosti</b>	1	4	8	5	1	19	21	65	15	139
2.	Arhitektonski fakultet	0	0	0	0	0	0	0	2	0	2
3.	Fakultet elektrotehnike i računarstva	0	1	2	0	1	0	15	0	0	20
4.	Fakultet kemijskog inženjerstva i tehnologije	0	1	0	0	0	3	0	15	0	19
5.	Fakultet prometnih znanosti	0	0	0	1	0	5	0	5	0	11
6.	Fakultet strojarstva i brodogradnje	1	0	4	1	0	5	3	26	6	46
7.	Geodetski fakultet	0	0	0	0	0	2	0	2	0	6
8.	Geotehnički fakultet	0	0	0	1	0	0	0	0	2	3
9.	Građevinski fakultet	0	1	1	1	0	1	2	2	3	11
10.	Grafički fakultet	0	1	0	0	0	0	0	0	0	1
11.	Metaluški fakultet	0	0	0	0	0	0	0	3	0	3
12.	Rudarsko - geološko - naftni fakultet	0	0	1	1	0	3	0	7	1	13
13.	Tekstilno - tehnološki fakultet	0	0	0	0	0	0	1	3	0	4
<b>III.</b>	<b>Područje biomedicine i zdravstva</b>	1	3	6	3	1	29	35	121	70	269
14.	Farmaceutsko - biokemijski fakultet	0	0	1	0	0	4	0	14	0	19
15.	Medicinski fakultet	0	3	3	3	0	14	27	49	30	129
16.	Stomatološki fakultet	1	0	0	0	1	5	0	34	21	62
17.	Veterinarski fakultet	0	0	2	0	0	6	8	24	19	59
<b>IV.</b>	<b>Područje biotehničkih znanosti</b>	0	0	7	1	0	16	1	65	2	92
18.	Agronomski fakultet	0	0	5	0	0	3	1	33	0	42
19.	Prehrambeno - biotehnoški fakultet	0	0	1	1	0	9	0	26	1	38
20.	Šumarski fakultet	0	0	1	0	0	4	0	6	1	12
<b>V.</b>	<b>Područje društvenih znanosti</b>	0	3	19	8	4	2	0	1	1	38
21.	Edukacijsko - rehabilitacijski fakultet	0	0	1	0	0	0	0	0	0	1
22.	Ekonomski fakultet	0	0	6	4	0	0	0	0	0	10
23.	Fakultet organizacije i informatike	0	0	2	1	0	2	0	0	0	5
24.	Fakultet političkih znanosti	0	1	1	0	1	0	0	1	0	4
25.	Kineziološki fakultet	0	0	2	0	0	0	0	0	0	3
26.	Pravni fakultet	0	2	5	1	3	0	0	0	0	11
27.	Učiteljski fakultet	0	0	2	2	0	0	0	0	0	4
<b>VI.</b>	<b>Područje humanističkih znanosti</b>	0	4	25	3	19	0	0	8	0	59
28.	Filozofski fakultet	0	4	20	1	19	0	0	8	0	52
29.	Hrvatski studij (sa FFDI)	0	0	0	1	0	0	0	0	0	1
30.	Katolički bogoslovni fakultet	0	0	5	1	0	0	0	0	0	6
<b>VII.</b>	<b>Umjetničke akademije</b>	0	0	2	0	0	0	0	0	0	2
31.	Akademija dramske umjetnosti	0	0	1	0	0	0	0	0	0	1
32.	Akademija likovnih umjetnosti	0	0	1	0	0	0	0	0	0	1
33.	Muzička akademija	0	0	0	0	0	0	0	0	0	0
<b>VIII.</b>	<b>Ostali</b>	0	0	0	0	0	0	0	0	0	0
34.	Teološki fakultet Marija Vlačić Ilirik	0	0	0	0	0	0	0	0	0	0
<b>UKUPNO</b>		<b>2</b>	<b>14</b>	<b>71</b>	<b>21</b>	<b>25</b>	<b>86</b>	<b>59</b>	<b>286</b>	<b>89</b>	<b>653</b>

Tablica 13. c. Službenici i namještenici prema položaju i radnom mjestu - samo zaposlenici

Red. br.	Sastavnice Sveučilišta u Zagrebu	Službenici						Namještenici						UKUPNO	
		Položaj I. vrste	Položaj II. vrste	Položaj III. vrste	Rad. mj. I. vrste	Rad. mj. II. vrste	Rad. mj. III. vrste	Položaj II. vrste	Položaj III. vrste	Rad. mj. II. vrste	Rad. mj. III. vrste	Rad. mj. IV. vrste	UKUPNO		
<b>I. Područje prirodnih znanosti</b>		<b>32</b>	<b>13</b>	<b>28</b>	<b>16</b>	<b>10</b>	<b>26</b>	<b>0</b>	<b>1</b>	<b>0</b>	<b>6</b>	<b>53</b>	<b>185</b>		
1. Prirodoslovno matematički fakultet		32	13	28	16	10	26	0	1	0	6	53	185		
<b>II. Područje tehničkih znanosti</b>		<b>47</b>	<b>34</b>	<b>35</b>	<b>71</b>	<b>34</b>	<b>133</b>	<b>7</b>	<b>7</b>	<b>5</b>	<b>37</b>	<b>154</b>	<b>564</b>		
2. Arhitektonski fakultet		3	2	5	16	2	14	0	1	0	3	10	56		
3. Fakultet elektrotehnike i računarstva		18	9	6	0	0	28	0	0	0	10	34	105		
4. Fakultet kemijskog inženjerstva i tehnologije		3	3	6	3	4	3	0	2	0	3	13	40		
5. Fakultet prometnih znanosti		1	0	0	7	9	11	0	0	0	1	12	41		
6. Fakultet strojarstva i brodogradnje		8	6	10	7	5	35	0	0	0	10	34	115		
7. Geodetski fakultet		2	2	2	8	1	5	0	0	0	0	8	28		
8. Geotehnički fakultet		0	0	0	2	3	5	0	0	0	0	3	13		
9. Građevinski fakultet		3	4	4	22	2	14	0	0	1	0	12	62		
10. Grafički fakultet		2	1	1	3	2	3	0	0	0	1	4	17		
11. Metalurški fakultet		2	2	0	0	2	3	0	0	0	0	3	12		
12. Rudarsko - geološko - naftni fakultet		3	5	1	2	4	12	0	1	0	1	11	40		
13. Tekstilno - tehnološki fakultet		0	0	0	1	0	0	7	3	4	8	10	35		
<b>III. Područje biomedicine i zdravstva</b>		<b>30</b>	<b>26</b>	<b>10</b>	<b>22</b>	<b>4</b>	<b>20</b>	<b>0</b>	<b>6</b>	<b>5</b>	<b>77</b>	<b>114</b>	<b>314</b>		
14. Farmaceutsko - biokemijski fakultet		4	3	6	0	0	5	0	0	0	6	19	43		
15. Medicinski fakultet		8	8	0	15	0	1	0	0	0	32	76	140		
16. Stomatološki fakultet		7	12	2	2	2	11	0	0	0	1	10	47		
17. Veterinarski fakultet		11	3	2	2	2	3	0	6	5	38	9	84		
<b>IV. Područje biotehničkih znanosti</b>		<b>14</b>	<b>12</b>	<b>21</b>	<b>20</b>	<b>4</b>	<b>48</b>	<b>0</b>	<b>12</b>	<b>0</b>	<b>36</b>	<b>68</b>	<b>235</b>		
18. Agronomski fakultet		6	5	9	10	2	23	0	5	0	14	42	116		
19. Prehrambeno - biotehnološki fakultet		5	3	9	10	2	8	0	1	0	6	11	55		
20. Sumarski fakultet		3	4	3	0	0	17	0	6	0	16	15	64		
<b>V. Područje društvenih znanosti</b>		<b>30</b>	<b>29</b>	<b>9</b>	<b>30</b>	<b>27</b>	<b>62</b>	<b>0</b>	<b>14</b>	<b>0</b>	<b>32</b>	<b>102</b>	<b>335</b>		
21. Edukacijsko - rehabilitacijski fakultet		1	3	1	5	0	4	0	1	0	0	6	21		
22. Ekonomski fakultet		13	4	0	10	6	30	0	0	0	19	31	113		
23. Fakultet organizacije i informatike		2	2	3	1	5	2	0	0	0	0	6	21		
24. Fakultet političkih znanosti		3	0	1	4	0	0	0	0	0	0	7	22		
25. Kineziološki fakultet		5	4	0	3	1	8	0	0	0	6	12	39		
26. Pravni fakultet		1	8	2	3	9	12	0	3	0	7	18	63		
27. Učiteljski fakultet		5	8	2	4	6	6	0	3	0	0	22	56		
<b>VI. Područje humanističkih znanosti</b>		<b>21</b>	<b>8</b>	<b>4</b>	<b>39</b>	<b>26</b>	<b>26</b>	<b>0</b>	<b>6</b>	<b>0</b>	<b>4</b>	<b>45</b>	<b>179</b>		
28. Filozofski fakultet		11	4	3	32	23	15	0	2	0	4	33	127		
29. Hrvatski studiji (sa FFD)		4	0	0	4	3	10	0	0	0	0	7	28		
30. Katolički bogoslovni fakultet		6	4	1	3	0	1	0	4	0	0	5	24		
<b>VII. Umjetničke akademije</b>		<b>14</b>	<b>11</b>	<b>16</b>	<b>9</b>	<b>3</b>	<b>9</b>	<b>1</b>	<b>13</b>	<b>1</b>	<b>9</b>	<b>15</b>	<b>101</b>		
31. Akademija dramske umjetnosti		2	2	7	1	1	5	0	0	0	0	7	25		
32. Akademija likovnih umjetnosti		5	7	8	3	3	1	1	8	1	8	1	43		
33. Muzička akademija		7	2	1	5	1	4	0	5	0	1	7	33		
<b>VIII. Ostali</b>		<b>0</b>	<b>0</b>	<b>0</b>	<b>1</b>	<b>0</b>	<b>0</b>	<b>0</b>	<b>0</b>	<b>0</b>	<b>0</b>	<b>0</b>	<b>1</b>		
34. Teološki fakultet Matija Vlačić Ilirik		0	0	0	1	0	0	0	0	0	0	0	1		
<b>UKUPNO</b>		<b>188</b>	<b>133</b>	<b>123</b>	<b>208</b>	<b>108</b>	<b>324</b>	<b>8</b>	<b>59</b>	<b>11</b>	<b>201</b>	<b>551</b>	<b>1914</b>		



Tablica 14. Strani nastavnici i istraživači

Red. br.	Sastavnice Sveučilišta u Zagrebu	Strani nastavnici				Strani istraživači			
		zemlje iz kojih dolaze	M	Ž	Ukp.	zemlje iz kojih dolaze	M	Ž	Ukp.
<b>I. Područje prirodnih znanosti</b>		/	0	0	0	Finska Australija Grčka	1	2	3
1. Prirodoslovno matematički fakultet		/	0	0	0	Finska Australija Grčka	1	2	3
<b>II. Područje tehničkih znanosti</b>		/	0	0	0	/	0	0	0
2. Arhitektonski fakultet		/	0	0	0	/	0	0	0
3. Fakultet elektrotehnike i računarstva		/	0	0	0	/	0	0	0
4. Fakultet kemijskog inženjerstva i tehnologije		/	0	0	0	/	0	0	0
5. Fakultet prometnih znanosti		/	0	0	0	/	0	0	0
6. Fakultet strojarstva i brodogradnje		/	0	0	0	/	0	0	0
7. Geodetski fakultet		/	0	0	0	/	0	0	0
8. Geotehnički fakultet		/	0	0	0	/	0	0	0
9. Građevinski fakultet		/	0	0	0	/	0	0	0
10. Grafički fakultet		/	0	0	0	/	0	0	0
11. Metalurški fakultet		/	0	0	0	/	0	0	0
12. Rudarsko - geološko - naftni fakultet		/	0	0	0	/	0	0	0
13. Tekstilno - tehnološki fakultet		/	0	0	0	/	0	0	0
<b>III. Područje biomedicine i zdravstva</b>		Italija SR Njemačka Norveška Velika Britanija	6	0	6	/	0	0	0
14. Farmaceutsko - biokemijski fakultet		/	0	0	0	/	0	0	0
15. Medicinski fakultet		/	0	0	0	/	0	0	0
16. Stomatološki fakultet		Italija SR Njemačka Norveška Velika Britanija	6	0	6	/	0	0	0
17. Veterinarski fakultet		/	0	0	0	/	0	0	0
<b>IV. Područje biotehničkih znanosti</b>		/	0	0	0	/	0	0	0
18. Agronomski fakultet		/	0	0	0	/	0	0	0
19. Prehrambeno - biotehnički fakultet		/	0	0	0	/	0	0	0
20. Šumarski fakultet		/	0	0	0	/	0	0	0
<b>V. Područje društvenih znanosti</b>		/	0	0	0	/	0	0	0
21. Edukacijsko - rehabilitacijski fakultet		/	0	0	0	/	0	0	0
22. Ekonomski fakultet		/	0	0	0	/	0	0	0
23. Fakultet organizacije i informatike		/	0	0	0	/	0	0	0
24. Fakultet političkih znanosti		/	0	0	0	/	0	0	0
25. Kineziološki fakultet		/	0	0	0	/	0	0	0
26. Pravni fakultet		/	0	0	0	/	0	0	0
27. Učiteljski fakultet		/	0	0	0	/	0	0	0
<b>VI. Područje humanističkih znanosti</b>		Mađarska Indija Nizozemska Španjolska Austrija Japan Mađarska Turska Kina Slovačka Češka Belgija Švedska Poljska Italija Brazil Francuska Rumunjska Njemačka Bugarska Slovenija	10	18	28	/	0	0	0
28. Filozofski fakultet		Mađarska Indija Nizozemska Španjolska Austrija Japan Mađarska Turska Kina Slovačka Češka Belgija Švedska Poljska Italija Brazil Francuska Rumunjska Njemačka Bugarska Slovenija	10	18	28	/	0	0	0
29. Hrvatski studiji (sa FFDJ)		/	0	0	0	/	0	0	0
30. Katolički bogoslovni fakultet		/	0	0	0	/	0	0	0
<b>VII. Umjetničke akademije</b>		Republika Slovenija Republika Austrija	4	1	5	/	0	0	0
31. Akademija dramske umjetnosti		/	0	0	0	/	0	0	0
32. Akademija likovnih umjetnosti		/	0	0	0	/	0	0	0
33. Muzička akademija		Republika Slovenija Republika Austrija	4	1	5	/	0	0	0
<b>VIII. Ostali</b>		Njemačka Švicarska Slovenija	3	0	3	/	0	0	0
34. Teološki fakultet Matija Vlačić Ilirik		Njemačka Švicarska Slovenija	3	0	3	/	0	0	0
<b>UKUPNO</b>		Mađarska Indija Nizozemska Španjolska Austrija Japan Mađarska Turska Kina Slovačka Češka Belgija Švedska Poljska Italija Brazil Francuska Rumunjska Njemačka Bugarska Slovenija	23	19	42	Finska Australija Grčka	1	2	3

Tablica 15. Istraživačka djelatnost - projekti i patenti

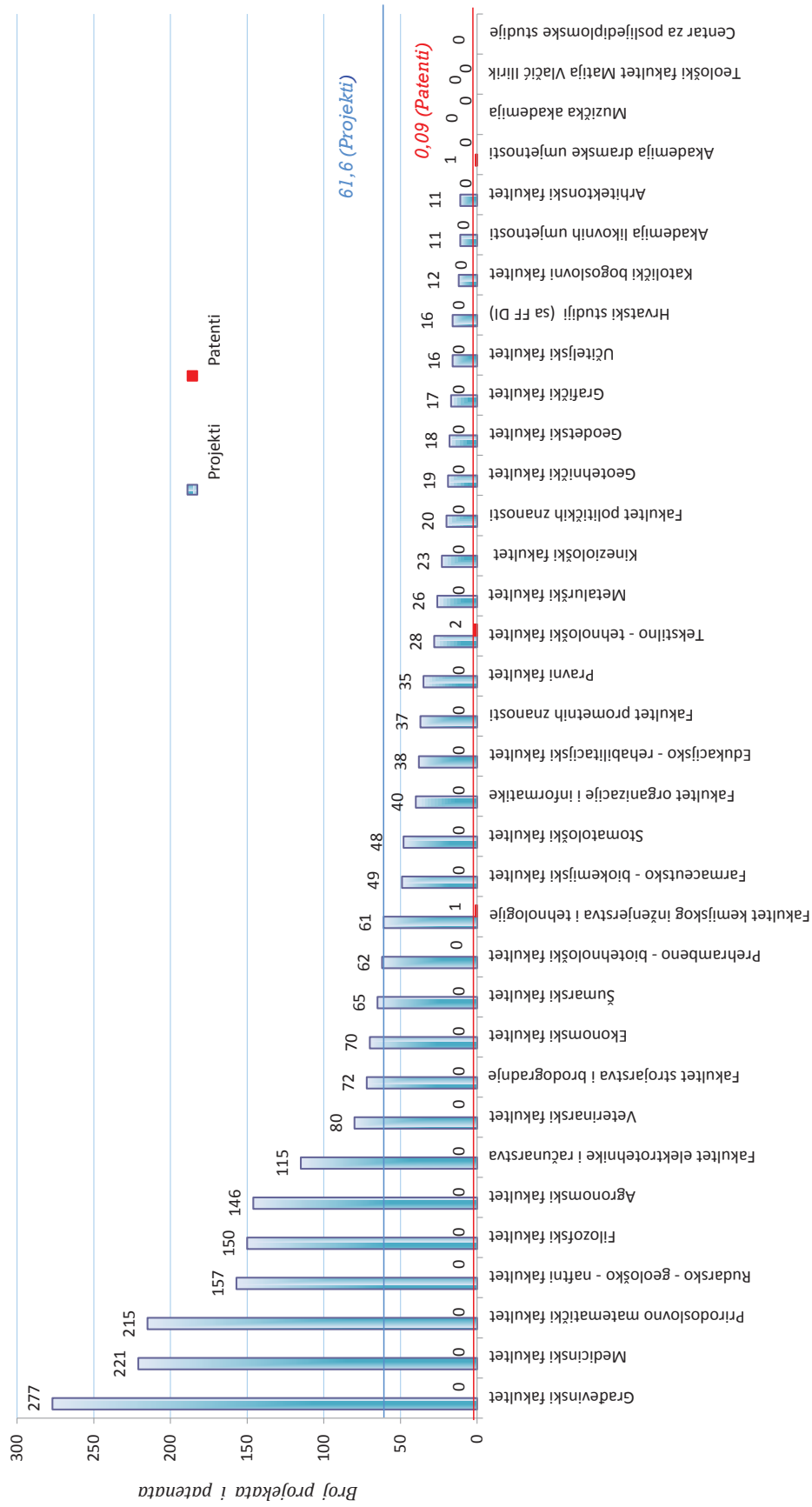
Red. br.	Sastavnice Sveučilišta u Zagrebu	PROJEKTI										PATENTI						
		Nacionalni projekti		Međunarodni projekti		Projekti s gospodarstvom						Ukupno projekti	Ukupno osobe	Broj licencnih ugovora	Broj odobrenih patenata	Broj patentnih prijava	Broj novooosnovanih tvrtki ...**	Ukupno
		Broj projekata	Broj osoba*	Broj projekata	Broj osoba*	Broj projekata	Broj projekata	Broj projekata	Broj projekata	Broj projekata	Broj projekata							
I.	<b>Područje prirodnih znanosti</b>	145	374	37	67	33	59	215	500	0	0	0	0	0	0	0	0	0
1.	Prirodoslovno matematički fakultet	145	374	37	67	33	59	215	500	0	0	0	0	0	0	0	0	0
II.	<b>Područje tehničkih znanosti</b>	191	631	129	351	518	917	838	1899	0	1	1	1	1	1	1	1	3
2.	Arhitektonski fakultet	10	50	1	15	0	0	11	65	0	0	0	0	0	0	0	0	0
3.	Fakultet elektrotehnike i računarstva	34	99	18	61	63	189	115	349	0	0	0	0	0	0	0	0	0
4.	Fakultet kemijskog inženjerstva i tehnologije	5	23	8	22	48	132	61	177	0	0	0	0	0	0	0	0	0
5.	Fakultet prometnih znanosti***	11	54	9	36	17	7	37	90	0	0	0	0	0	0	0	0	0
6.	Fakultet strojarstva i brodogradnje	8	0	28	0	36	18	72	18	0	0	0	0	0	0	0	0	0
7.	Geodetski fakultet	7	49	7	25	4	16	18	90	0	0	0	0	0	0	0	0	0
8.	Geotehnički fakultet	1	5	2	8	16	25	19	38	0	0	0	0	0	0	0	0	0
9.	Gradjevinski fakultet	51	67	29	94	197	235	277	396	0	0	0	0	0	0	0	0	0
10.	Grafički fakultet	12	54	5	21	0	0	17	75	0	0	0	0	0	0	0	0	0
11.	Metalarški fakultet	13	40	2	2	11	17	26	59	0	0	0	0	0	0	0	0	0
12.	Rudarsko - geološko - naftni fakultet	23	88	10	39	124	280	157	407	0	0	0	0	0	0	0	0	0
13.	Tekstilno - tehnološki fakultet	16	102	10	28	2	5	28	135	0	1	1	1	1	1	1	1	2
III.	<b>Područje biomedicine i zdravstva</b>	366	1438	32	176	0	0	398	1614	0	0	0	0	0	0	0	0	0
14.	Farmaaceutsko - biokemijski fakultet	43	146	6	28	0	0	49	174	0	0	0	0	0	0	0	0	0
15.	Medicinski fakultet	208	782	13	89	0	0	221	871	0	0	0	0	0	0	0	0	0
16.	Stomatološki fakultet	47	251	1	11	0	0	48	262	0	0	0	0	0	0	0	0	0
17.	Veterinarski fakultet	68	259	12	48	0	0	80	307	0	0	0	0	0	0	0	0	0
IV.	<b>Područje biotehničkih znanosti</b>	101	347	58	175	114	343	273	865	0	0	0	0	0	0	0	0	0
18.	Agronomski fakultet	21	93	49	149	76	253	146	495	0	0	0	0	0	0	0	0	0
19.	Prehrambeno - biotehniološki fakultet	38	116	2	6	22	59	62	181	0	0	0	0	0	0	0	0	0
20.	Šumarski fakultet	42	138	7	20	16	31	65	189	0	0	0	0	0	0	0	0	0
V.	<b>Područje društvenih znanosti</b>	173	805	53	200	16	31	242	1036	0	0	0	0	0	0	0	0	0
21.	Edukacijsko - rehabilitacijski fakultet	21	63	17	63	0	0	38	126	0	0	0	0	0	0	0	0	0
22.	Ekonomski fakultet	53	237	3	6	14	28	70	271	0	0	0	0	0	0	0	0	0
23.	Fakultet organizacije i informatike	22	127	16	82	2	3	40	212	0	0	0	0	0	0	0	0	0
24.	Fakultet političkih znanosti	12	100	8	13	0	0	20	113	0	0	0	0	0	0	0	0	0
25.	Kineziološki fakultet	23	159	0	0	0	0	23	159	0	0	0	0	0	0	0	0	0
26.	Pravni fakultet	28	66	7	22	0	0	35	88	0	0	0	0	0	0	0	0	0
27.	Učiteljski fakultet	14	53	2	14	0	0	16	67	0	0	0	0	0	0	0	0	0
VI.	<b>Područje humanističkih znanosti</b>	147	588	30	103	1	2	178	693	0	0	0	0	0	0	0	0	0
28.	Filozofski fakultet	121	484	29	100	0	0	150	584	0	0	0	0	0	0	0	0	0
29.	Hrvatski studij (sa FF DI)	15	67	0	0	1	2	16	69	0	0	0	0	0	0	0	0	0
30.	Katolički bogoslovni fakultet	11	37	1	3	0	0	12	40	0	0	0	0	0	0	0	0	0
VII.	<b>Umjetničke akademije</b>	12	16	0	0	0	0	12	16	0	0	0	0	0	0	0	0	0
31.	Akademija dramske umjetnosti	1	3	0	0	0	0	1	3	0	0	0	0	0	0	0	0	0
32.	Akademija likovnih umjetnosti	11	13	0	0	0	0	11	13	0	0	0	0	0	0	0	0	0
33.	Muzička akademija	0	0	0	0	0	0	0	0	0	0	0	0	0	0	0	0	0
VIII.	<b>Ostali</b>	0	0	0	0	0	0	0	0	0	0	0	0	0	0	0	0	0
34.	Teološki fakultet Matija Vlačić ilirak	0	0	0	0	0	0	0	0	0	0	0	0	0	0	0	0	0
IX.	<b>Centar za poslijediplomske studije</b>	0	0	0	0	0	0	0	0	0	0	0	0	0	0	0	0	0
	<b>UKUPNO</b>	1135	4199	339	1072	682	1352	2156	6623	0	1	1	1	1	1	1	1	3

\* Broj osoba uključeni u projekte (iz sastavnice)

\*\* Broj novooosnovanih tvrtki proizilazi iz znanstvenih rezultata i ekspertiza

\*\*\*Broj osoba uključeni u projekte s gospodarstvom nisu poznati

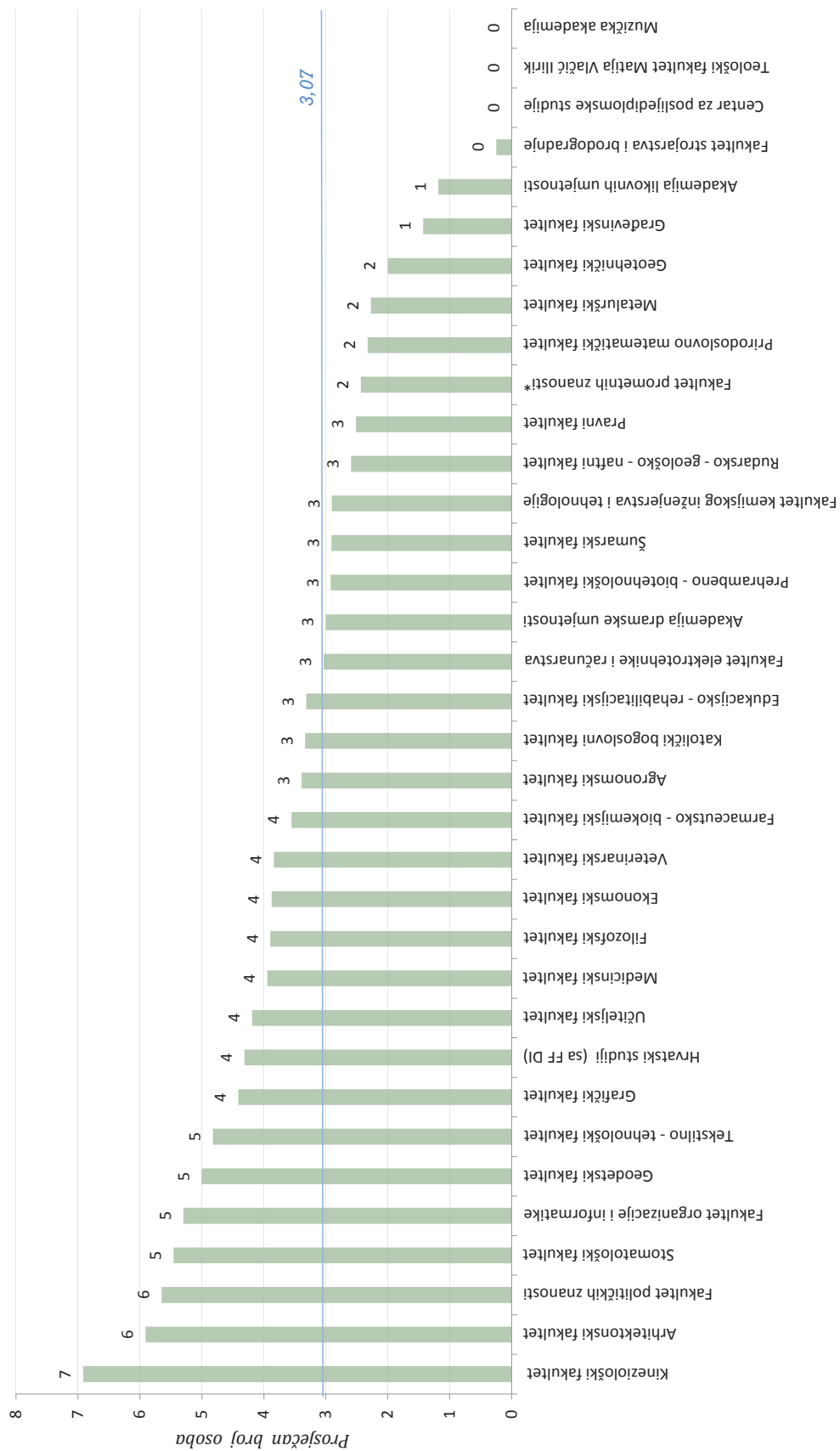
### Projekti i patenti\*



\*pod broj patenata podrazumijevaju se odobreni patenti i patentne prijave

Slika 7. Grafički prikaz broja projekata i patenata na Sveučilištu u Zagrebu

Prosječan broj osoba na sastavnici po jednom projektu



\*za Fakultet prometnih znanosti nisu ubrojane osobe uključene u 19 projekata s gospodarstvom jer ti podaci nisu poznati

Slika 8. Prosječan broj osoba na sastavnici po jednom projektu



## *2. 11. Osnovni odnosi*



Tablica 16. Odnos broja redovitih studenata koji studiraju sa potporom i bez nje te broj izvanrednih studenata

Red. br.	Sastavnice Sveučilišta u Zagrebu	red*	red**	Ukupno redoviti	izvanredni	UKUPNO
<b>I.</b>	<b>Područje prirodnih znanosti</b>	<b>2272</b>	<b>1925</b>	<b>4197</b>	<b>0</b>	<b>4197</b>
1.	Prirodoslovno matematički fakultet	2272	1925	4197	0	4197
<b>II.</b>	<b>Područje tehničkih znanosti</b>	<b>8590</b>	<b>5684</b>	<b>14274</b>	<b>935</b>	<b>15209</b>
2.	Arhitektonski fakultet	734	391	1125	0	1125
3.	Fakultet elektrotehnike i računarstva	1859	1185	3044	0	3044
4.	Fakultet kemijskog inženjerstva i tehnologije	482	510	992	0	992
5.	Fakultet prometnih znanosti	872	574	1446	885	2331
6.	Fakultet strojarstva i brodogradnje	1141	1143	2284	0	2284
7.	Geodetski fakultet	395	133	528	0	528
8.	Geotehnički fakultet	198	114	312	0	312
9.	Građevinski fakultet	727	650	1377	0	1377
10.	Grafički fakultet	466	274	740	42	782
11.	Metalurški fakultet	79	48	127	8	135
12.	Rudarsko - geološko - naftni fakultet	477	378	855	0	855
13.	Tekstilno - tehnološki fakultet	1160	284	1444	0	1444
<b>III.</b>	<b>Područje biomedicine i zdravstva</b>	<b>3253</b>	<b>1464</b>	<b>4717</b>	<b>0</b>	<b>4717</b>
14.	Farmaceutsko - biokemijski fakultet	563	386	949	0	949
15.	Medicinski fakultet	1725	619	2344	0	2344
16.	Stomatološki fakultet	515	166	681	0	681
17.	Veterinarski fakultet	450	293	743	0	743
<b>IV.</b>	<b>Područje biotehničkih znanosti</b>	<b>2813</b>	<b>1650</b>	<b>4463</b>	<b>0</b>	<b>4463</b>
18.	Agronomski fakultet	1447	911	2358	0	2358
19.	Prehrambeno - biotehnološki fakultet	658	263	921	0	921
20.	Šumarski fakultet	708	476	1184	0	1184
<b>V.</b>	<b>Područje društvenih znanosti</b>	<b>10281</b>	<b>7176</b>	<b>17457</b>	<b>11974</b>	<b>29431</b>
21.	Edukacijsko - rehabilitacijski fakultet	714	147	861	0	861
22.	Ekonomski fakultet	3532	2784	6316	3977	10293
23.	Fakultet organizacije i informatike	1089	570	1659	1353	3012
24.	Fakultet političkih znanosti	1163	529	1692	94	1786
25.	Kineziološki fakultet	569	860	1429	989	2418
26.	Pravni fakultet	1746	2117	3863	4912	8775
27.	Učiteljski fakultet	1468	169	1637	649	2286
<b>VI.</b>	<b>Područje humanističkih znanosti</b>	<b>7110</b>	<b>1911</b>	<b>9021</b>	<b>58</b>	<b>9079</b>
28.	Filozofski fakultet	5192	1052	6244	0	6244
29.	Hrvatski studiji (sa FFDI)	1357	512	1869	25	1894
30.	Katolički bogoslovni fakultet	561	347	908	33	941
<b>VII.</b>	<b>Umjetničke akademije</b>	<b>1044</b>	<b>232</b>	<b>1276</b>	<b>0</b>	<b>1276</b>
31.	Akademija dramske umjetnosti	238	97	335	0	335
32.	Akademija likovnih umjetnosti	367	36	403	0	403
33.	Muzička akademija	439	99	538	0	538
<b>VIII.</b>	<b>Ostali</b>	<b>43</b>	<b>53</b>	<b>96</b>	<b>0</b>	<b>96</b>
34.	Teološki fakultet Matija Vlačić Ilirik	43	53	96	0	96
<b>UKUPNO</b>		<b>35406</b>	<b>20095</b>	<b>55501</b>	<b>12967</b>	<b>68468</b>


red\* = redoviti studenti koji studiraju uz potporu Ministarstva

red\*\* = redoviti studenti koji snose dio troškova studija



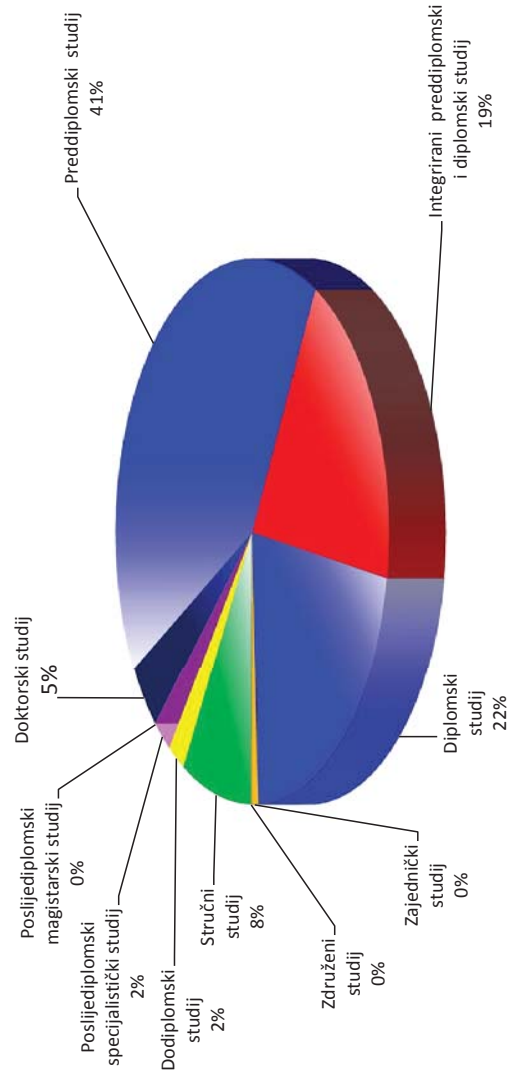
Slika 9. Grafički prikaz odnosa redovitih i izvanrednih studenata te studenata sveučilišnih i stručnih studija



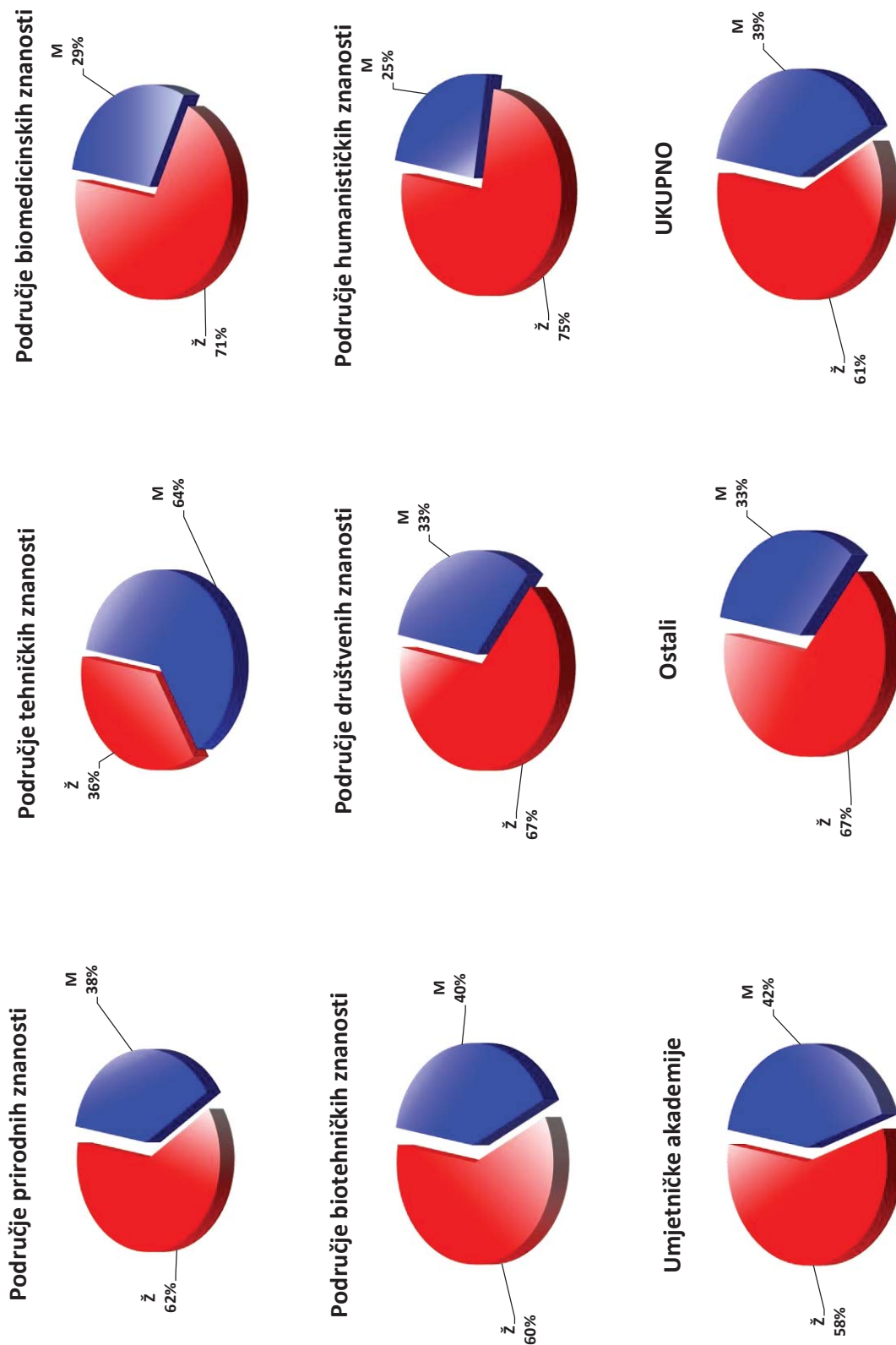


Slika 11. Raspodjela ukupnog broja studenata po poslijediplomskim i doktorskim studijima na Sveučilištu u Zagrebu

Slika 10. Raspodjela ukupnog broja studenata po sveučilišnim, stručnim i dodiplomskim studijima na Sveučilištu u Zagrebu



Slika 12. Raspodjela ukupnog broja studenata po sveučilišnim, stručnim, dodiplomskim, poslijediplomskim i doktorskim studijima na Sveučilištu u Zagrebu




Slika 13. Svi upisani studenti i apsolvanti po spolu (68 468)


Područje biomedicinskih znanosti




Područje tehničkih znanosti




Područje prirodnih znanosti




Područje humanističkih znanosti




Područje društvenih znanosti




Područje biotehničkih znanosti



UKUPNO



Centar za poslijedipl. studije



Umjetničke akademije



Slika 14. Studenti poslijediplomskih studija po spolu (4606)

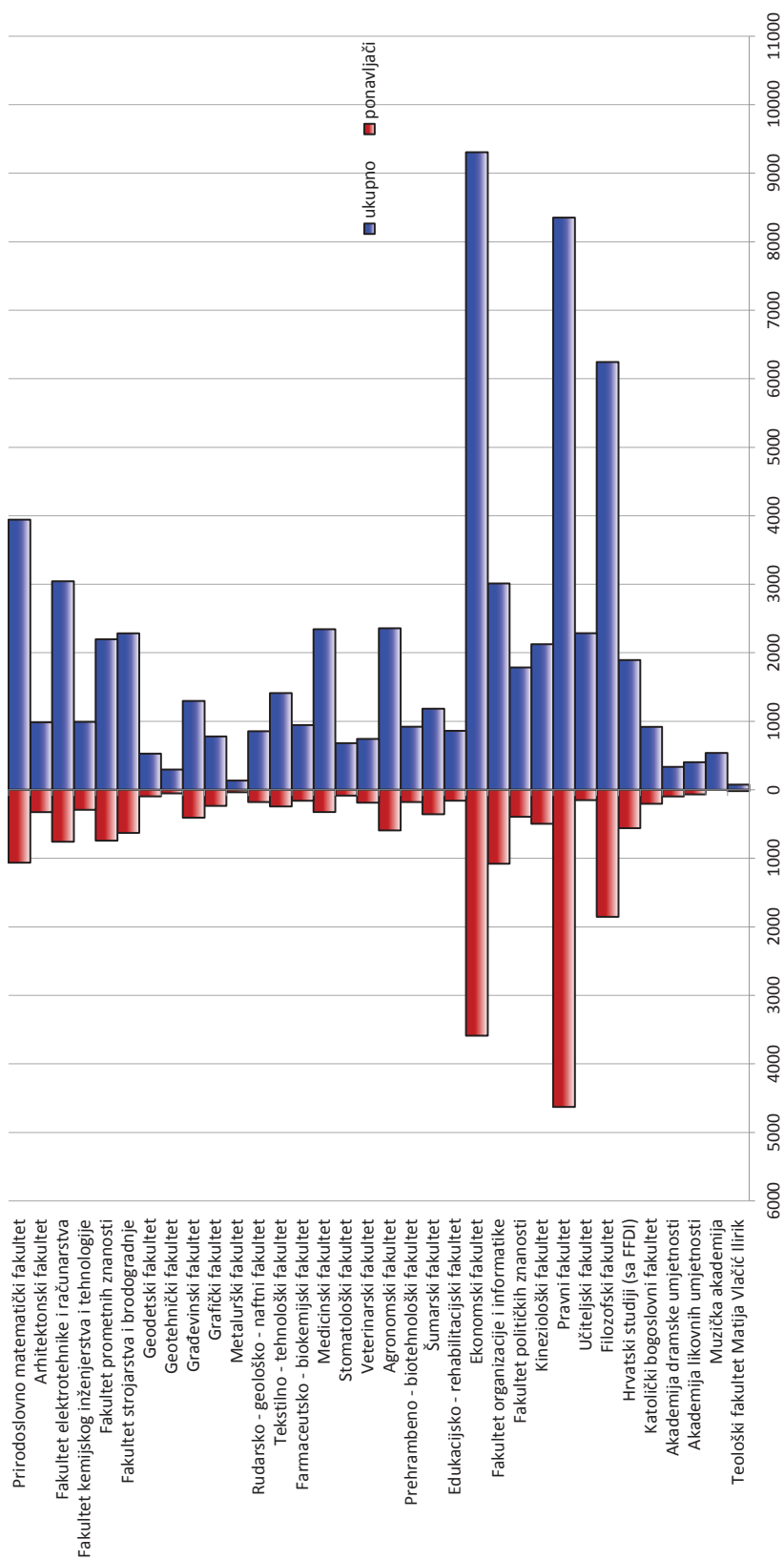
Tablica 17. Studenti prema statusu studiranja sumarno po sastavnicama, područjima te ukupno

Red. br.	Sastavnice Sveučilišta u Zagrebu	I. godina*	svi studenti**	ponavljajući	strani studenti	posebni uvjeti	apsolventi	završili/dipl.
<b>I.</b>	<b>Područje prirodnih znanosti</b>	<b>1583</b>	<b>4197</b>	<b>1064</b>	<b>3</b>	<b>13</b>	<b>254</b>	<b>948</b>
1.	Prirodoslovno matematički fakultet	1583	4197	1064	3	13	254	948
<b>II.</b>	<b>Područje tehničkih znanosti</b>	<b>6594</b>	<b>15209</b>	<b>3995</b>	<b>38</b>	<b>73</b>	<b>405</b>	<b>3848</b>
2.	Arhitektonski fakultet	416	1125	326	6	7	140	366
3.	Fakultet elektrotehnike i računarstva	1450	3044	758	4	12	0	881
4.	Fakultet kemijskog inženjerstva i tehnologije	530	992	292	4	5	0	185
5.	Fakultet prometnih znanosti	967	2331	742	5	24	134	733
6.	Fakultet strojarstva i brodogradnje	1021	2284	629	2	5	0	458
7.	Geodetski fakultet	203	528	96	5	5	0	161
8.	Geotehnički fakultet	158	312	52	1	0	16	50
9.	Građevinski fakultet	544	1377	407	3	3	80	373
10.	Grafički fakultet	312	782	235	0	9	3	207
11.	Metalski fakultet	95	135	36	0	1	0	10
12.	Rudarsko - geološko - naftni fakultet	387	855	179	7	0	0	203
13.	Tekstilno - tehnološki fakultet	511	1444	243	1	2	32	221
<b>III.</b>	<b>Područje biomedicine i zdravstva</b>	<b>1003</b>	<b>4717</b>	<b>758</b>	<b>191</b>	<b>39</b>	<b>4</b>	<b>654</b>
14.	Farmaceutsko - biokemijski fakultet	190	949	160	10	6	4	146
15.	Medicinski fakultet	505	2344	325	165	17	0	371
16.	Stomatološki fakultet	122	681	85	8	8	0	92
17.	Veterinarski fakultet	186	743	188	8	8	0	45
<b>IV.</b>	<b>Područje biotehničkih znanosti</b>	<b>2138</b>	<b>4463</b>	<b>1129</b>	<b>2</b>	<b>9</b>	<b>0</b>	<b>1125</b>
18.	Agronomski fakultet	1151	2358	593	0	5	0	619
19.	Prehrambeno - biotehnički fakultet	358	921	179	1	0	0	255
20.	Šumarski fakultet	629	1184	357	1	4	0	251
<b>V.</b>	<b>Područje društvenih znanosti</b>	<b>11167</b>	<b>29431</b>	<b>10497</b>	<b>28</b>	<b>270</b>	<b>1703</b>	<b>5876</b>
21.	Edukacijsko - rehabilitacijski fakultet	289	861	159	7	40	0	321
22.	Ekonomski fakultet	4521	10293	3589	17	113	987	2744
23.	Fakultet organizacije i informatike	1228	3012	1079	0	6	0	505
24.	Fakultet političkih znanosti	689	1786	394	4	15	0	574
25.	Kineziološki fakultet	665	2418	496	0	18	293	312
26.	Pravni fakultet	3033	8775	4629	0	50	423	843
27.	Učiteljski fakultet	742	2286	151	0	28	0	577
<b>VII.</b>	<b>Područje humanističkih znanosti</b>	<b>2872</b>	<b>9079</b>	<b>2618</b>	<b>18</b>	<b>180</b>	<b>22</b>	<b>2153</b>
28.	Filozofski fakultet	2002	6244	1854	16	160	0	1378
29.	Hrvatski studiji (sa FFDI)	664	1894	560	2	16	0	601
30.	Katolički bogoslovni fakultet	206	941	204	0	4	22	174
<b>VIII.</b>	<b>Umjetničke akademije</b>	<b>486</b>	<b>1276</b>	<b>164</b>	<b>22</b>	<b>3</b>	<b>0</b>	<b>308</b>
31.	Akademija dramske umjetnosti	130	335	97	0	0	0	91
32.	Akademija likovnih umjetnosti	154	403	67	3	2	0	133
33.	Muzička akademija	202	538	0	19	1	0	84
<b>VIII.</b>	<b>Ostali</b>	<b>42</b>	<b>96</b>	<b>19</b>	<b>1</b>	<b>0</b>	<b>20</b>	<b>23</b>
34.	Teološki fakultet Marija Vlačić Ilirik	42	96	19	1	0	20	23
<b>UKUPNO</b>		<b>25985</b>	<b>68468</b>	<b>20244</b>	<b>303</b>	<b>587</b>	<b>2408</b>	<b>14935</b>

\* I. godina svih razina studija (pds, imts, ds, zjs, zd5, ss)

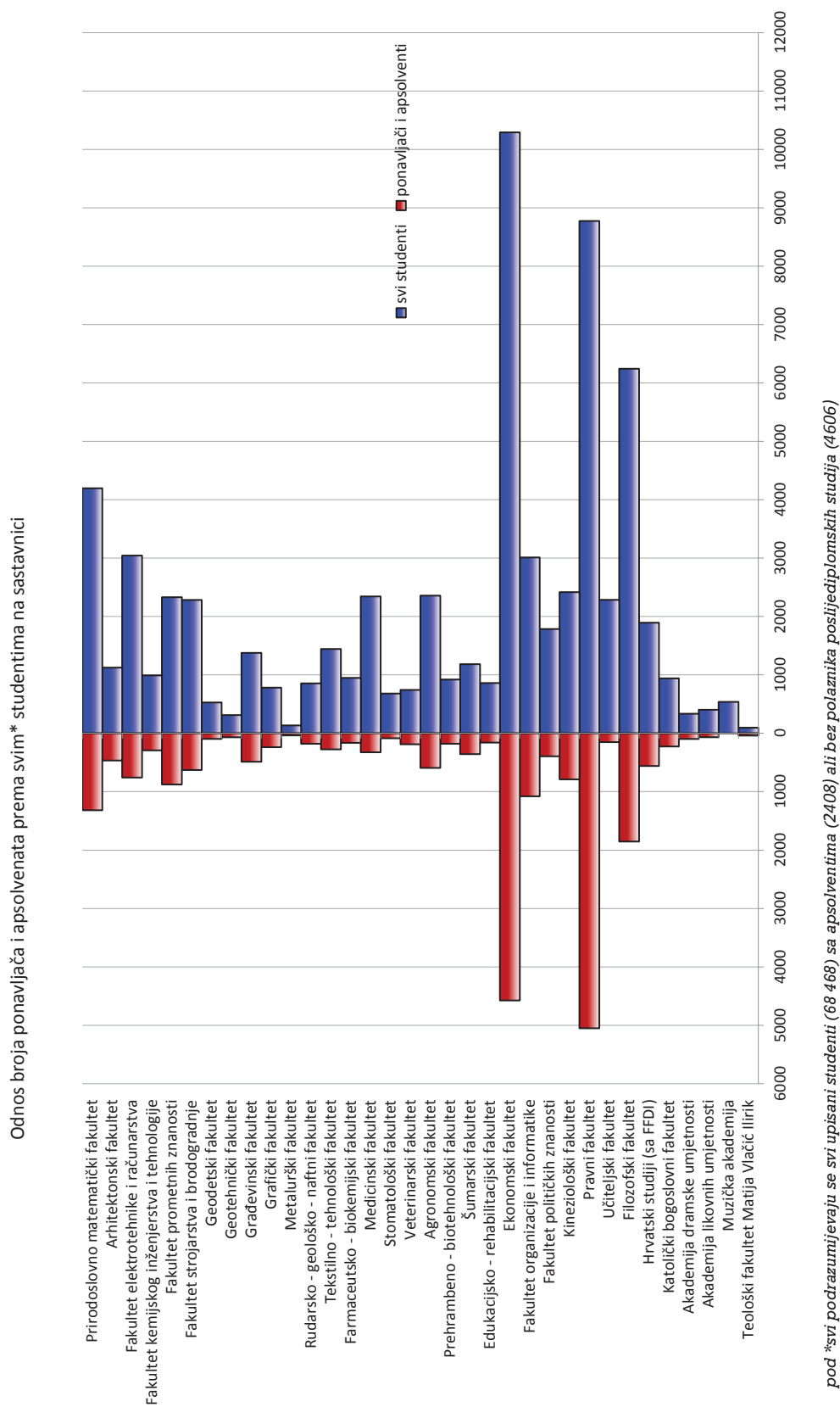
\*\* svi studenti - sa apsolvencijama, a bez studenata poslijediplomskih studija

### Odnos broja ponavljača prema ukupnom\* broju studenata na sastavnici



pod ukupno\* podrazumijevaju se upisani studenti (66 060) bez apsolviranih (2408) i polaznika poslijediplomskih studija (4606)

Slika 15. Odnos broja ponavljača prema ukupnom broju studenata na sastavnici



Slika 16 . Odnos broja ponavljača i apsolviranih prema svim\* studentima na sastavnici

pod \*svi podrazumijevaju se svi upisani studenti (68 468) sa apsolviranim (2408) ali bez polaznika poslijediplomskih studija (4606)

Tablica 16. Broj upisanih studenata na 1. godinu studija po studentu koji je završio studij i postotak ponavljača

Red. br.	Sastavnice Sveučilišta u Zagrebu	pds	ints	ds	zjs	zds	ss	dds	postotak ponavljača*
<b>I.</b>	<b>Područje prirodnih znanosti</b>	<b>1,90</b>	<b>2,49</b>	<b>1,39</b>	/nema zjs	/nema zds	/nema ss	0	<b>27,0%</b>
1.	Prirodoslovno matematički fakultet	1,90	2,49	1,39	/nema zjs	/nema zds	/nema ss	0	27,0%
<b>II.</b>	<b>Područje tehničkih znanosti</b>	<b>2,60</b>	<b>/nema ints</b>	<b>1,24</b>	<b>/nema zjs</b>	<b>/nema zds</b>	<b>0</b>	<b>0</b>	<b>27,0%</b>
2.	Arhitektonski fakultet	1,55	/nema ints	1,09	/nema zjs	/nema zds	/nema ss	0	33,1%
3.	Fakultet elektrotehnike i računarstva	2,02	/nema ints	1,28	/nema zjs	/nema zds	/nema ss	/nema dds	24,9%
4.	Fakultet kemijskog inženjerstva i tehnologije	5,23	/nema ints	0,90	/nema zjs	/nema zds	/nema ss	/nema dds	29,4%
5.	Fakultet prometnih znanosti	3,42	/nema ints	1,17	/nema zjs	/nema zds	/nema ss	0	33,8%
6.	Fakultet strojarstva i brodogradnje	3,1	/nema ints	1,47	/nema zjs	/nema zds	/nema ss	/nema dds	27,5%
7.	Geodetski fakultet	1,14	/nema ints	1,44	/nema zjs	/nema zds	/nema ss	/nema dds	18,2%
8.	Geotehnički fakultet	6,50	/nema ints	0,65	/nema zjs	/nema zds	/nema ss	0	17,6%
9.	Građevinski fakultet	2,07	/nema ints	1,11	/nema zjs	/nema zds	/nema ss	0	31,4%
10.	Grafički fakultet	2,17	/nema ints	1	/nema zjs	/nema zds	/nema ss	0	30,2%
11.	Metaluški fakultet	14,50	/nema ints	4,0	/nema zjs	/nema zds	/nema ss	0	26,7%
12.	Rudarsko - geološko - naftni fakultet	2,12	/nema ints	1,63	/nema zjs	/nema zds	/nema ss	/nema dds	20,9%
13.	Tekstilno - tehnološki fakultet	3,22	/nema ints	1,53	/nema zjs	/nema zds	/nema ss	2	17,2%
<b>III.</b>	<b>Područje biomedicine i zdravstva</b>	<b>/nema pds</b>	<b>1,63</b>	<b>1,23</b>	<b>/nema zjs</b>	<b>/nema zds</b>	<b>/nema ss</b>	<b>0,08</b>	<b>16,1%</b>
14.	Farmaceutsko - biokemijski fakultet	/nema pds	1,39	/nema ds	/nema zjs	/nema zds	/nema ss	0	16,9%
15.	Medicinski fakultet	/nema pds	1,39	1,23	/nema zjs	/nema zds	/nema ss	/nema dds	13,9%
16.	Stomatološki fakultet	/nema pds	1,33	/nema ds	/nema zjs	/nema zds	/nema ss	/nema dds	12,5%
17.	Veterinarski fakultet	/nema pds	6,41	/nema ds	/nema zjs	/nema zds	/nema ss	0,13	25,3%
<b>IV.</b>	<b>Područje biotehničkih znanosti</b>	<b>3,09</b>	<b>/nema ints</b>	<b>1,21</b>	<b>/nema zjs</b>	<b>/nema zds</b>	<b>/nema ss</b>	<b>0</b>	<b>25,3%</b>
18.	Agronomski fakultet	3,22	/nema ints	1,52	/nema zjs	/nema zds	/nema ss	0	25,1%
19.	Prehrambeno - biotehniološki fakultet	1,94	/nema ints	0,83	/nema zjs	/nema zds	/nema ss	/nema dds	19,4%
20.	Šumarski fakultet	4,15	/nema ints	0,95	/nema zjs	/nema zds	/nema ss	0	30,2%
<b>V.</b>	<b>Područje društvenih znanosti</b>	<b>1,40</b>	<b>3,10</b>	<b>1,88</b>	<b>1</b>	<b>/</b>	<b>2,61</b>	<b>0</b>	<b>37,9%</b>
21.	Edukacijsko - rehabilitacijski fakultet	1,10	/nema ints	0,76	/nema zjs	/nema zds	/nema ss	/nema dds	18,5%
22.	Ekonomski fakultet	1,14	/nema ints	2,21	/nema zjs	/nema zds	2,04	0	38,6%
23.	Fakultet organizacije i informatike	2,91	/nema ints	1,22	1	/nema zds	4,30	/nema dds	35,8%
24.	Fakultet političkih znanosti	1,07	/nema ints	1,31	/nema zjs	/nema zds	/nema ss	/nema dds	22,1%
25.	Kineziološki fakultet	/nema pds	2,16	/nema ds	/nema zjs	/nema zds	2,98	0	23,3%
26.	Pravni fakultet	2,35	4,65	1,39	/nema zjs	/nema zds	8,25	0	55,4%
27.	Učiteljski fakultet	3,06	1,20	97,00	/nema zjs	/nema zds	0	/nema dds	6,6%
<b>VI.</b>	<b>Područje humanističkih znanosti</b>	<b>2,21</b>	<b>1,21</b>	<b>1,61</b>	<b>0</b>	<b>/nema zds</b>	<b>/nema ss</b>	<b>1</b>	<b>28,9%</b>
28.	Filozofski fakultet	2,41	/nitrao završio	1,61	/nema zjs	/nema zds	/nema ss	0	29,7%
29.	Hrvatski studij (sa FFDI)	/nitrao završio	/nema ints	/nitrao završio	0	/nema zds	/nema ss	/nema dds	29,6%
30.	Katolički bogoslovni fakultet	2	1,21	/nema ds	/nema zjs	/nema zds	1	/nema dds	22,2%
<b>VII.</b>	<b>Umjetničke akademije</b>	<b>0,70</b>	<b>1,57</b>	<b>1,32</b>	<b>0,27</b>	<b>/nema zds</b>	<b>/nema ss</b>	<b>0</b>	<b>12,9%</b>
31.	Akademija dramske umjetnosti	1,61	/nema ints	1,26	/nema zjs	/nema zds	/nema ss	/nema dds	29,0%
32.	Akademija likovnih umjetnosti	1,19	1,57	1,38	0,27	/nema zds	/nema ss	0	16,6%
33.	Muzička akademija	0,00	/nitrao završio	/nitrao završio	/nema zjs	/nema zds	/nema ss	/nema dds	0,0%
<b>VIII.</b>	<b>Ostali</b>	<b>2,75</b>	<b>/nema ints</b>	<b>/nitrao završio</b>	<b>/nema zjs</b>	<b>/nema zds</b>	<b>/nema ss</b>	<b>0</b>	<b>25,0%</b>
34.	Teološki fakultet Matija Vlačić Ilirik	2,75	/nema ints	/nitrao završio	/nema zjs	/nema zds	/nema ss	0	25,0%
	<b>UKUPNO</b>	<b>2,13</b>	<b>2,43</b>	<b>1,61</b>	<b>0,12</b>	<b>/</b>	<b>2,27</b>	<b>0</b>	<b>30,6%</b>

\*računato bez apsolvanih i studenata poslijediplomskih studija

Tablica 19. Omljer studenata i nastavnika, omljer djelatnika u znanstveno-nastavnim zvanjima i znanstvenih novaka te znanstvenih novaka i nastavnika i suradnika u nastavi

Red. br.	Sastavnice Sveučilišta u Zagrebu	Broj studenata za omljer 1*	Broj studenata za omljer 2**	Broj nastavnika za omljer 1, 2***	Studenti/nastavnici za omljer 1	Studenti/nastavnici za omljer 2	*zn. nastav. zvanja/zn. novaci	zn.novaci/ *nastav. i surad. u nastavi (%)
<b>I.</b>	<b>Područje prirodnih znanosti</b>	<b>4197</b>	<b>4930</b>	<b>355,25</b>	<b>11,81</b>	<b>13,88</b>	<b>2,00</b>	<b>28,6%</b>
1.	Prirodoslovno matematički fakultet	4197	4930	355,25	11,81	13,88	2,00	28,6%
<b>II.</b>	<b>Područje tehničkih znanosti</b>	<b>14741,5</b>	<b>15650,5</b>	<b>1228,75</b>	<b>12,00</b>	<b>12,74</b>	<b>2,55</b>	<b>20,4%</b>
2.	Arhitektonski fakultet	1125	1171	148	7,60	7,91	5,14	10,1%
3.	Fakultet elektrotehnike i računarstva	3044	3160	246,75	12,34	12,81	1,75	33,4%
4.	Fakultet kemijskog inženjerstva i tehnologije	992	1024	99,5	9,97	10,29	1,48	33,3%
5.	Fakultet prometnih znanosti	1898,5	2162,5	104,5	18,07	20,69	6,38	6,0%
6.	Fakultet strojarstva i brodogradnje	2284	2291	209,5	10,90	10,94	1,94	25,9%
7.	Geodetski fakultet	528	575	49,25	10,72	11,68	2,25	17,9%
8.	Geotehnički fakultet	312	312	34,25	9,11	9,11	4,75	9,5%
9.	Građevinski fakultet	1377	1606	98	14,05	16,39	2,70	20,7%
10.	Grafički fakultet	761	812	47,75	15,94	17,01	13,50	3,7%
11.	Metatarski fakultet	131	134	26	5,04	5,15	11,00	7,7%
12.	Rudarsko - geološko - naftni fakultet	855	942	82	10,43	11,49	4,75	12,1%
13.	Tekstilno - tehnološki fakultet	1444	1461	83,25	17,35	17,55	4,33	12,5%
<b>III.</b>	<b>Područje biomedicine i zdravstva</b>	<b>4717</b>	<b>5771</b>	<b>778,25</b>	<b>6,06</b>	<b>7,42</b>	<b>4,48</b>	<b>14,9%</b>
14.	Farmaceutsko - biokemijski fakultet	949	1205	89,75	10,57	13,43	2,90	22,0%
15.	Medicinski fakultet	2344	2782	395	5,93	7,04	4,89	13,7%
16.	Stomatološki fakultet	681	806	153,5	4,44	5,25	5,45	13,2%
17.	Veterinarski fakultet	743	978	140	5,31	6,99	3,96	15,7%
<b>IV.</b>	<b>Područje biotehničkih znanosti</b>	<b>4463</b>	<b>4593</b>	<b>499</b>	<b>10,17</b>	<b>10,46</b>	<b>2,38</b>	<b>22,8%</b>
18.	Agronomski fakultet	2358	2404	202,5	11,64	11,87	2,73	20,0%
19.	Prehrambeno - biotehnički fakultet	921	984	135,75	6,78	7,25	1,87	28,0%
20.	Šumarski fakultet	1184	1205	100,75	11,75	11,96	2,58	21,8%
<b>V.</b>	<b>Područje društvenih znanosti</b>	<b>23444</b>	<b>24574</b>	<b>781,5</b>	<b>30,00</b>	<b>31,44</b>	<b>3,07</b>	<b>17,2%</b>
21.	Edukacijsko - rehabilitacijski fakultet	861	942	77	11,18	12,23	4,55	15,9%
22.	Ekonomski fakultet	8304,5	8819,5	193,5	42,92	45,58	2,33	22,1%
23.	Fakultet organizacije i informatike *	2335,5	2406,5	75,25	31,04	31,98	2,79	13,7%
24.	Fakultet političkih znanosti	1739	1891	55,5	31,33	34,07	2,44	25,0%
25.	Kineziološki fakultet	1923,5	1979,5	78,25	24,58	25,30	2,16	24,1%
26.	Pravni fakultet	6319	6574	152	41,57	43,25	5,59	10,2%
27.	Učiteljski fakultet	1961,5	1961,5	150	13,08	13,08	3,88	12,2%
<b>VI.</b>	<b>Područje humanističkih znanosti</b>	<b>9050</b>	<b>9622</b>	<b>759,5</b>	<b>11,92</b>	<b>12,67</b>	<b>2,23</b>	<b>22,6%</b>
28.	Filozofski fakultet	6244	6600	531	11,76	12,43	2,04	23,8%
29.	Hrvatski studiji (sa FF DI)	1881,5	2057,5	145,75	12,91	14,12	1,92	28,7%
30.	Katolički bogoslovni fakultet	924,5	964,5	82,75	11,17	11,66	9,00	6,5%
<b>VII.</b>	<b>Umjetničke akademije</b>	<b>1276</b>	<b>1324</b>	<b>343,75</b>	<b>3,71</b>	<b>3,85</b>	<b>43,40</b>	<b>1,8%</b>
31.	Akademija dramske umjetnosti	335	335	100	3,35	3,35	22,67	3,9%
32.	Akademija likovnih umjetnosti	403	442	88,25	4,57	5,01	64,00	1,2%
33.	Muzička akademija	538	547	155,5	3,46	3,52	85,00	0,8%
<b>VIII.</b>	<b>Ostali</b>	<b>96</b>	<b>96</b>	<b>5,5</b>	<b>17,45</b>	<b>17,45</b>	/nema zn.novaka	/
34.	Teološki fakultet Matija Vlačić Ilirik	96	96	5,5	17,45	17,45	/nema zn.novaka	/
	<b>UKUPNO</b>	<b>61984,5</b>	<b>66560,5</b>	<b>4691,5</b>	<b>13,21</b>	<b>14,19</b>	<b>2,94</b>	<b>19,2%</b>

\*broj studenata za omljer 1 - za redovite studente s koeficijentom 1, a za izvanredne studente s koeficijentom 1/2

\*\*broj studenata za omljer 2 - za redovite studente s koeficijentom 1, a za izvanredne studente s koeficijentom 1/2 + studenti poslijediplomskih studija s koeficijentom 1

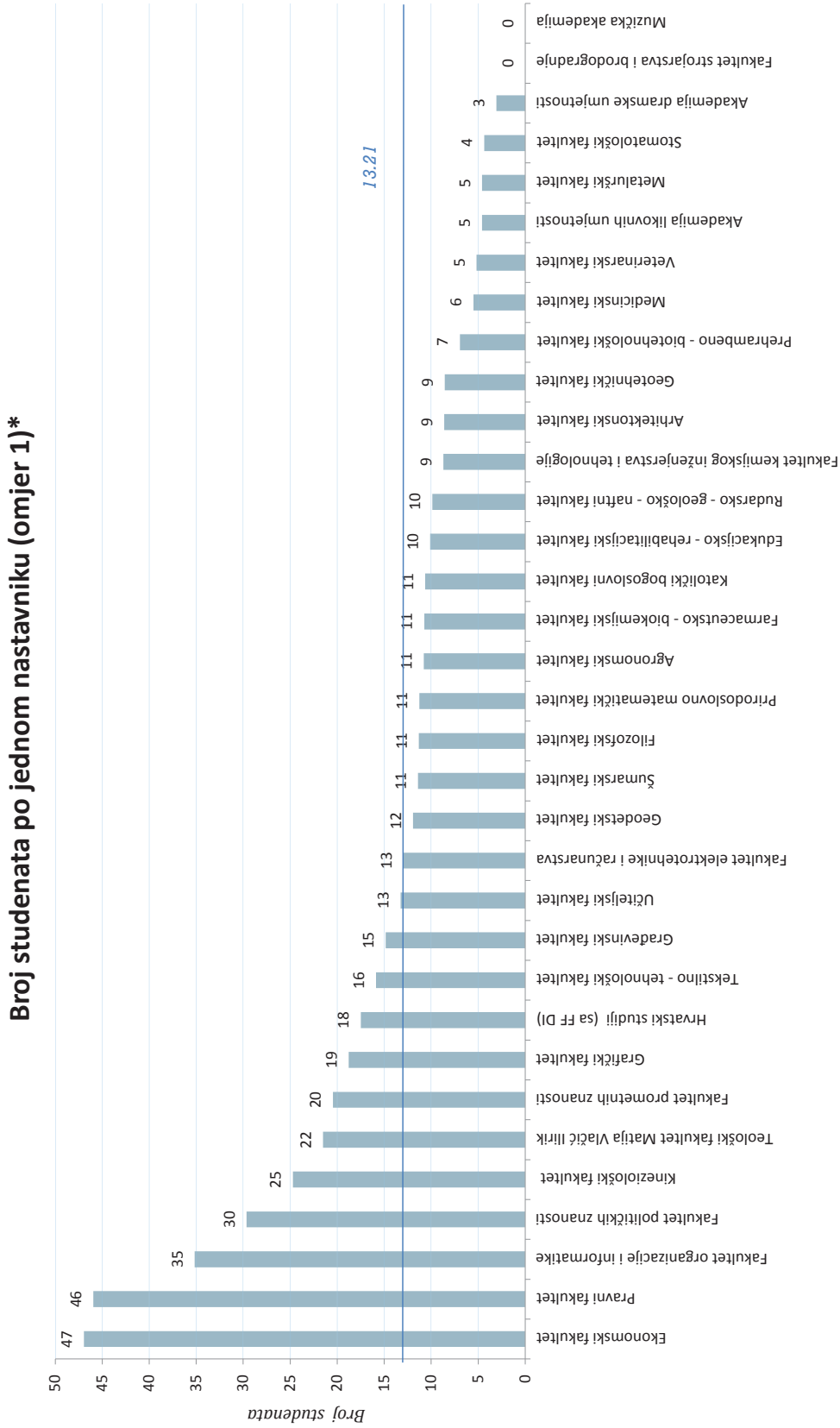
\*\*\*broj nastavnika za omljer 1 i 2 - podaci su iz izvještajne tablice 31, način izračuna:

za znanstveno-nastavna zvanja i nastavna zvanja: Ukupno zaposlenici + 1/2 Ukupno vanjski suradnici; za suradnička zvanja i znanstvene novake: 1/2 - (Ukupno zaposlenici + 1/2 Ukupno vanjski suradnici)

\* zn. nastavna zvanja i nastavnici i suradnici u nastavi - računati su samo zaposlenici na sastavnici (bez vanjskih suradnika)

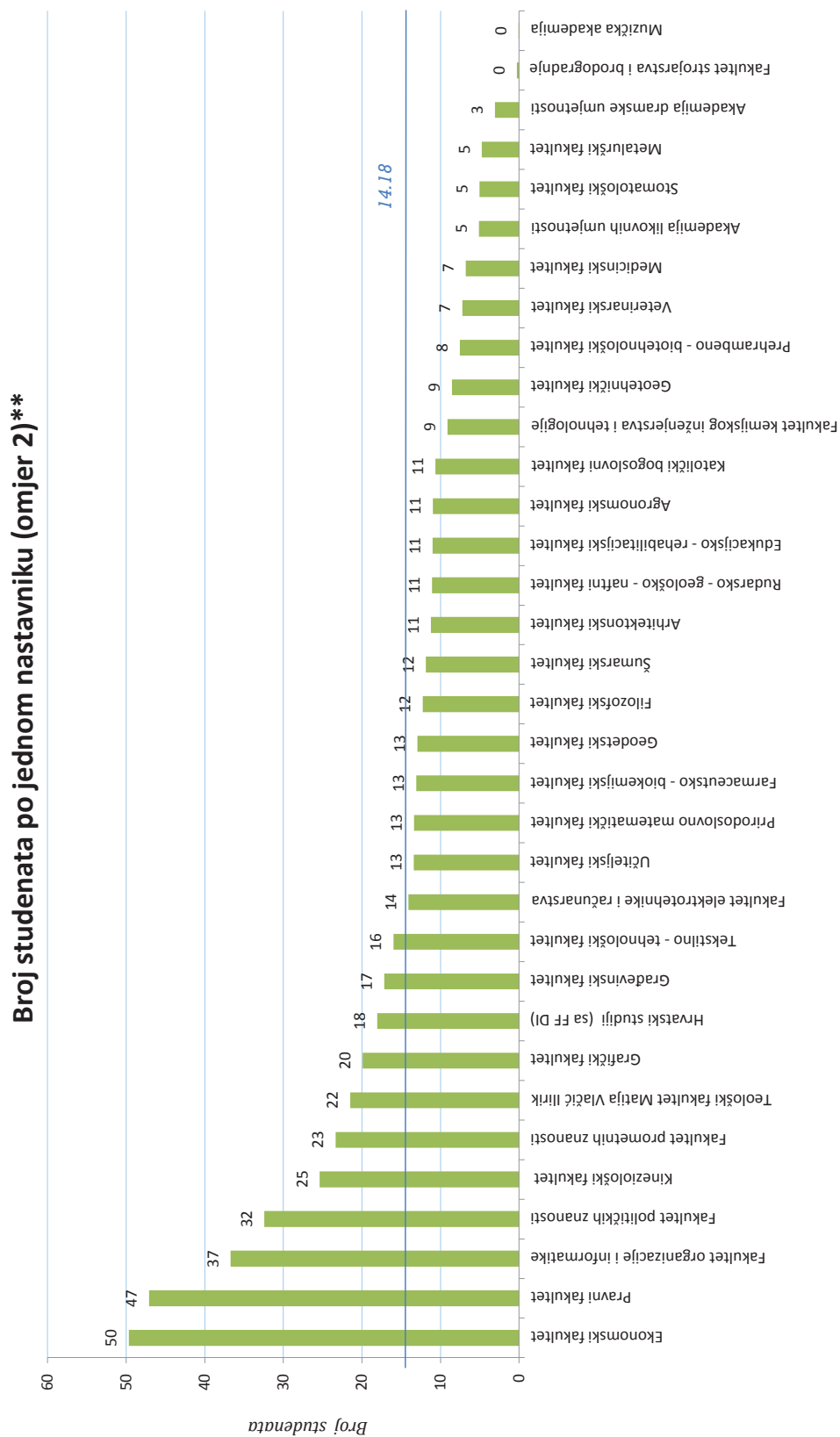
Fakultet organizacije i informatike - svi studenti zajedničkih studija Fakulteta organizacije i informatike i Ekonomskog fakulteta u prikazu su kod Fakulteta organizacije i informatike





\*broj studenata za omjer 1 - za redovite studente računato s koeficijentom 1, a za izvanredne studente s koeficijentom 1/2  
 Fakultet organizacije i informatike - svi studenti zajedničkih studija FOI i EF u prikazu su kod FOI

Slika 17. Grafički prikaz broja studenata po jednom nastavniku za omjer 1



\*\*broj studenata za omjer 2 - za redovite studente računato s koeficijentom 1, a za izvanredne studente s koeficijentom 1/2 + studenti poslijediplomskih studija s koeficijentom 1  
Fakultet organizacije i informatike - svi studenti zajedničkih studija FOI i EF u prikazu su kod FOI

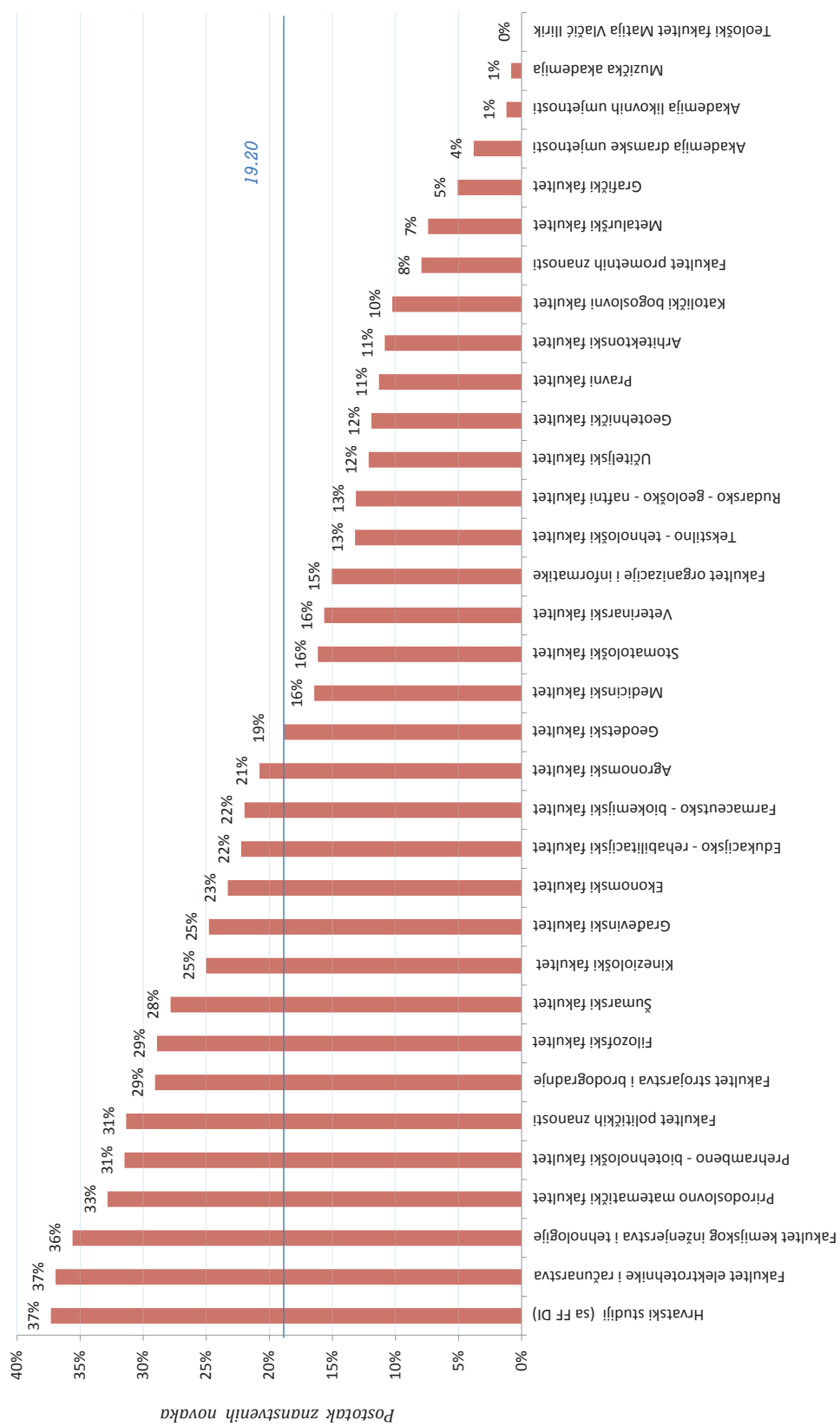
Slika 18. Grafički prikaz broja studenata po jednom nastavniku za omjer 2

Broj zaposlenika u zn. nastav. zvanjima po jednom znanstvenom novaku

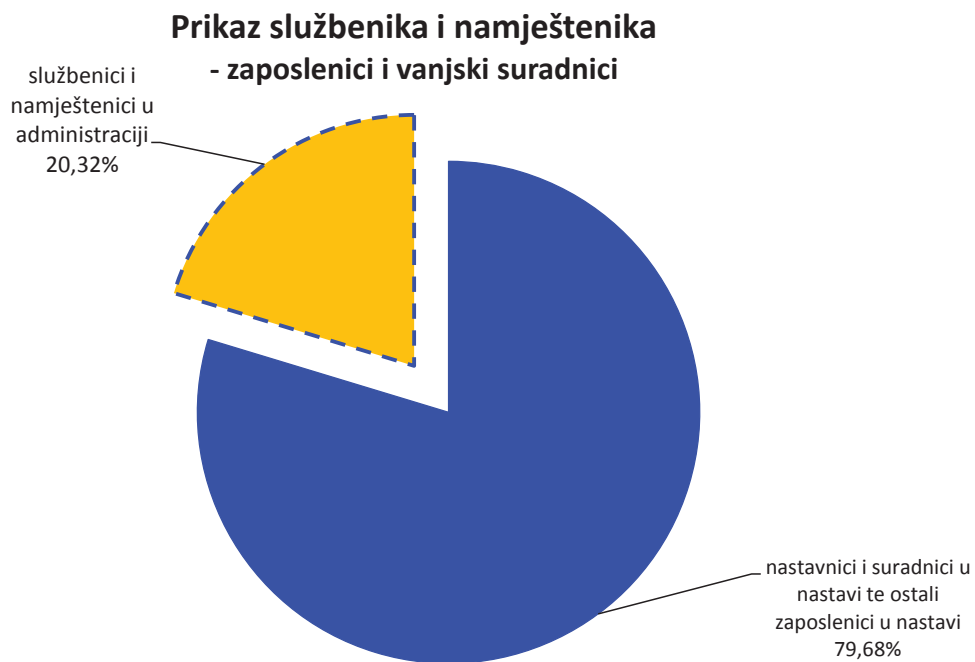


Slika 19. Grafički prikaz broja zaposlenika u znanstveno nastavnim zvanjima po jednom znanstvenom novaku

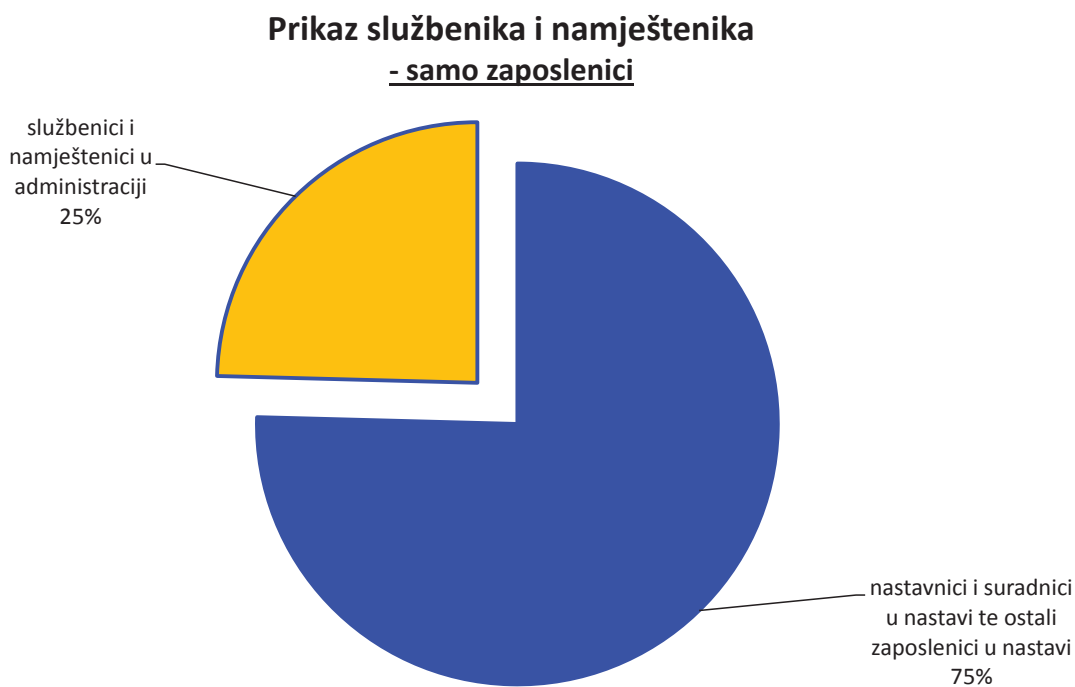
Postotak znanstvenih novaka u odnosu na sve nastavnike i suradnike u nastavi



Slika 20. Grafički prikaz znanstvenih novaka prema nastavnima i suradnicima u nastavi

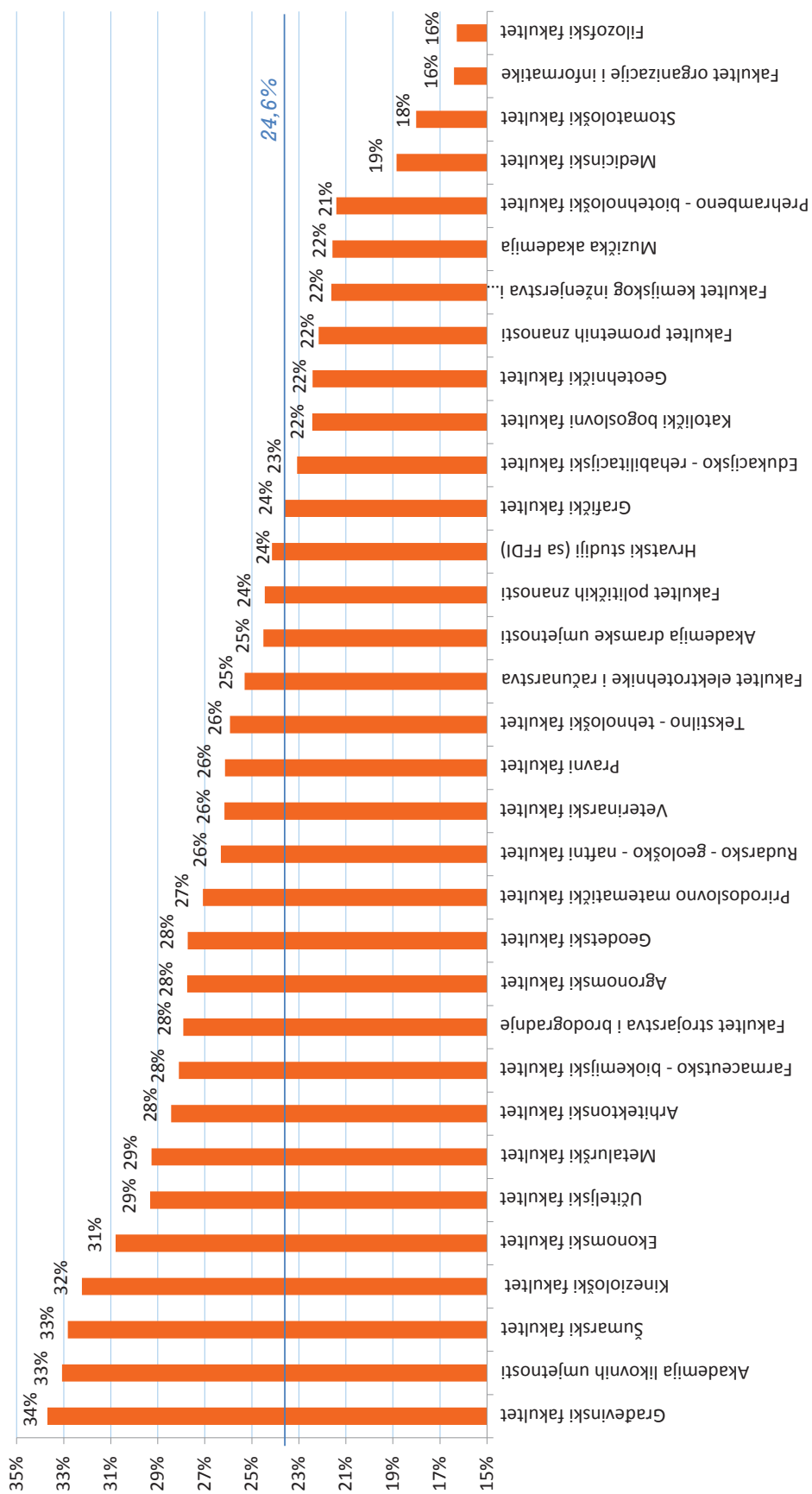


Slika 21. Grafički prikaz službenika i namještenika naprema nastavnika i suradnika u nastavi te ostalih zaposlenika u nastavi - ukupno zaposlenici i vanjski suradnici na Sveučilištu u Zagrebu



Slika 22. Grafički prikaz službenika i namještenika naprema nastavnika i suradnika u nastavi te ostalih zaposlenika u nastavi - samo zaposlenici na Sveučilištu u Zagrebu


## Službenici i namještenici na sastavnicama - samo zaposlenici



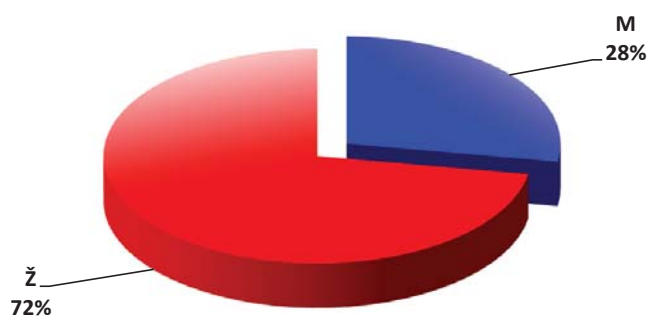
Teološki fakultet Matija Vlačić Ilirik nije prikazan ovdje, jer za ak. god. 2013./2014. navode da imaju ukupno samo jednog zaposlenika i to službenika

Slika 23. Grafički prikaz službenika i namještenika na sastavnicama - samo zaposlenici

### Nastavnici i suradnici u nastavi te ostali zaposlenici u nastavi po spolu



### Službenici i namještenici po spolu



### Ukupno zaposlenici po spolu



Slika 24. Grafički prikaz zaposlenika po spolu na Sveučilištu u Zagrebu

Tablica 20. Završnost studija (u %)

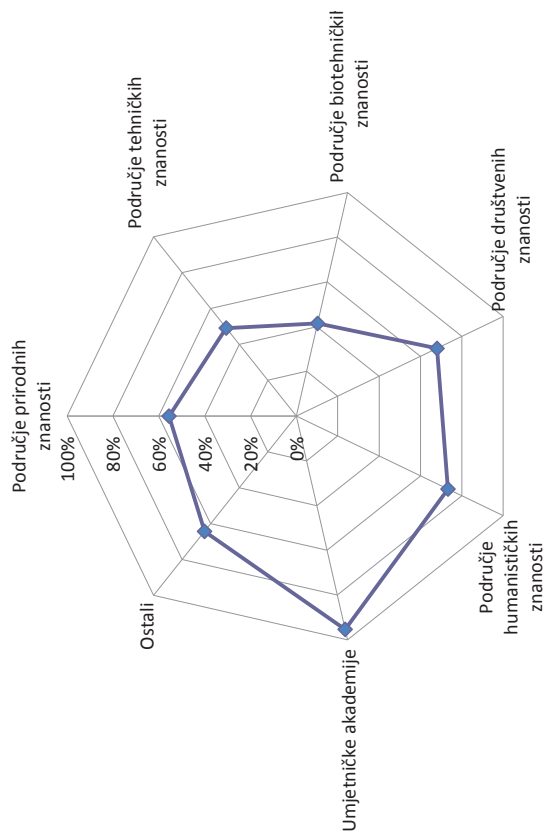
Red. br.	Sastavnice Sveučilišta u Zagrebu	pds			ints			ds				
		završili 1.g. na pds (postotak)*	završili 2.g. na pds (postotak)	završili 3.g. na pds (postotak)	završili 1.g. na ints (postotak)	završili 2.g. na ints (postotak)	završili 3.g. na ints (postotak)		završili 4.g. na ints (postotak)	završili 5.g. na ints (postotak)	završili 1.godinu na ds (postotak)	
I.	<b>Područje prirodnih znanosti</b>											
1.	Prirodno-matematički fakultet	56%	72%	/nemaju 4.g	46%	48%	53%	80%	/nemaju 6.g	79%		
II.	<b>Područje tehničkih znanosti</b>											
2.	Arhitektonski fakultet	49%	67%	48%	/nemaju 4.g	/nemaju ints	/nemaju ints	/nemaju ints	/nemaju ints	104%		
3.	Fakultet elektrotehnike i računarstva	46%	69%	/nemaju 4.g	/nemaju ints	/nemaju ints	/nemaju ints	/nemaju ints	/nemaju ints	64%		
4.	Fakultet kemijskog inženjersva i tehnologije	38%	42%	/nemaju 4.g	/nemaju ints	/nemaju ints	/nemaju ints	/nemaju ints	/nemaju ints	71%		
5.	Fakultet promatnih znanosti	41%	54%	/nemaju 4.g	/nemaju ints	/nemaju ints	/nemaju ints	/nemaju ints	/nemaju ints	95%		
6.	Fakultet strojarstva i brodogradnje	49%	39%	48%	/nemaju ints	/nemaju ints	/nemaju ints	/nemaju ints	/nemaju ints	83%		
7.	Geodetski fakultet	83%	92%	/nemaju 4.g	/nemaju ints	/nemaju ints	/nemaju ints	/nemaju ints	/nemaju ints	66%		
8.	Geotehnički fakultet	42%	41%	/nemaju 4.g	/nemaju ints	/nemaju ints	/nemaju ints	/nemaju ints	/nemaju ints	94%		
9.	Građevinski fakultet	55%	41%	/nemaju 4.g	/nemaju ints	/nemaju ints	/nemaju ints	/nemaju ints	/nemaju ints	100%		
10.	Grafički fakultet	36%	127%	/nemaju 4.g	/nemaju ints	/nemaju ints	/nemaju ints	/nemaju ints	/nemaju ints	83%		
11.	Metatarski fakultet	24%	22%	/nemaju 4.g	/nemaju ints	/nemaju ints	/nemaju ints	/nemaju ints	/nemaju ints	82%		
12.	Rudarsko - geološko - naftni fakultet	60%	71%	/nemaju 4.g	/nemaju ints	/nemaju ints	/nemaju ints	/nemaju ints	/nemaju ints	140%		
13.	Tekstilno - tehnološki fakultet	59%	139%	/nemaju 4.g	/nemaju ints	/nemaju ints	/nemaju ints	/nemaju ints	/nemaju ints	73%		
III.	<b>Područje biomedicine i zdravstva</b>											
14.	Farmaceutsko - biokemijski fakultet	/nemaju pds	/nemaju pds	/nemaju pds	74%	74%	78%	87%	93%	100%		
15.	Medicinski fakultet	/nemaju pds	/nemaju pds	/nemaju pds	79%	74%	78%	93%	94%	/nemaju ds		
16.	Stomatološki fakultet	/nemaju pds	/nemaju pds	/nemaju pds	83%	70%	95%	99%	98%	100%		
17.	Veterinarski fakultet	/nemaju pds	/nemaju pds	/nemaju pds	60%	71%	71%	61%	87%	/nemaju ds		
IV.	<b>Područje biotehničkih znanosti</b>											
18.	Agronomski fakultet	37%	63%	/nemaju 4.g	/nemaju ints	/nemaju ints	/nemaju ints	/nemaju ints	/nemaju ints	104%		
19.	Prehrambeno - biotehnički fakultet	54%	87%	/nemaju 4.g	/nemaju ints	/nemaju ints	/nemaju ints	/nemaju ints	/nemaju ints	128%		
20.	Šumarski fakultet	33%	27%	/nemaju 4.g	/nemaju ints	/nemaju ints	/nemaju ints	/nemaju ints	/nemaju ints	95%		
V.	<b>Područje društvenih znanosti</b>											
21.	Edukacijsko - rehabilitacijski fakultet	98%	99%	/nemaju 4.g	/nemaju ints	/nemaju ints	/nemaju ints	/nemaju ints	/nemaju ints	88%		
22.	Ekonomski fakultet	52%	66%	71%	/nemaju ints	/nemaju ints	/nemaju ints	/nemaju ints	/nemaju ints	81%		
23.	Fakultet organizacije i informatike	40%	59%	/nemaju 4.g	/nemaju ints	/nemaju ints	/nemaju ints	/nemaju ints	/nemaju ints	96%		
24.	Fakultet političkih znanosti	77%	85%	39%	/nemaju ints	/nemaju ints	/nemaju ints	/nemaju ints	/nemaju ints	/nemaju 2.g		
25.	Kineziološki fakultet	/nemaju pds	/nemaju pds	/nemaju pds	46%	66%	66%	62%	/nemaju 6.g	48%		
26.	Pravni fakultet	41%	61%	40%	21%	24%	24%	35%	/nemaju 6.g	/nemaju ds		
27.	Učiteljski fakultet	100%	85%	/nemaju 4.g	97%	95%	94%	91%	/nemaju 6.g	90%		
VI.	<b>Područje humanističkih znanosti</b>											
28.	Filozofski fakultet	73%	66%	49%	83%	95%	94%	110%	/nemaju 6.g	85%		
29.	Hrvatski studiji (sa FF DI)	83%	94%	10%	100%	/nema 2012./2013	/nema 2012./2013	/nema 2012./2013	/nemaju 6.g	89%		
30.	Katolički bogoslovni fakultet	71%	54%	/nemaju 4.g	/nemaju ints	/nemaju ints	/nemaju ints	/nemaju ints	/nemaju ints	81%		
VII.	<b>Umjetničke akademije</b>											
31.	Akademija dramske umjetnosti	95%	97%	79%	100%	91%	100%	86%	/nemaju 6.g	44%		
32.	Akademija likovnih umjetnosti	91%	96%	/nemaju 4.g	/nemaju ints	/nemaju ints	/nemaju ints	/nemaju ints	/nemaju ints	83%		
33.	Muzička akademija	100%	97%	79%	100%	91%	100%	86%	/nemaju 6.g	18%		
VIII.	<b>Ostali</b>											
34.	Teološki fakultet Matija Vlačić Ilirik	/nemaju pds	/nemaju pds	/nemaju pds	/od 2012./2013.	/od 2012./2013.	/od 2012./2013.	/od 2012./2013.	/nemaju ints	32%		
35.	Teološki fakultet Matija Vlačić Ilirik	64%	86%	/nemaju 4.g	/nemaju ints	/nemaju ints	/nemaju ints	/nemaju ints	/nemaju ints	/od 2012./2013.		
36.	Teološki fakultet Matija Vlačić Ilirik	53%	68%	53%	67%	74%	76%	81%	93%	91%		
<b>UKUPNO</b>												

\*postotak onih koji su završili 1.godinu računat je po formuli ((upisali 2.g 2013./14. -ponavljajući)/ upisali 1.godinu 2012./13.) \*100%

\*\*2012./13. imaju samo 1. godinu



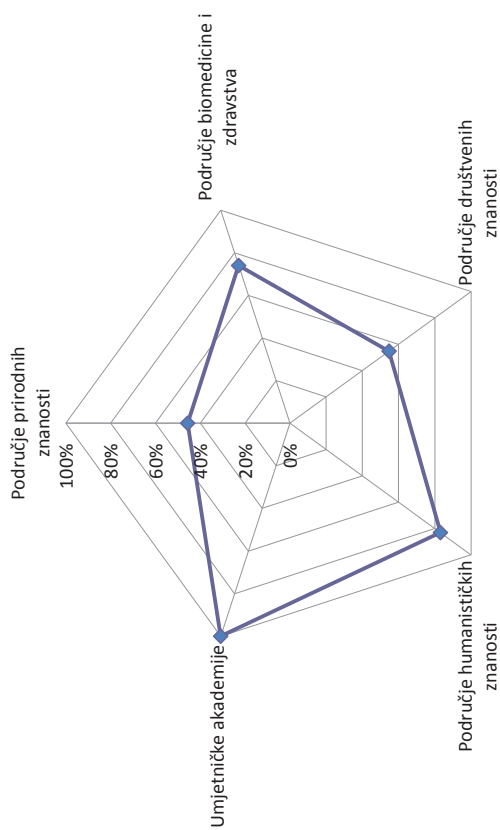
### Završnost prve godine (pds)



a)

Područje	Završnost prve godine (pds)
Područje prirodnih znanosti	56%
Područje tehničkih znanosti	49%
Područje biotehničkih znanosti	41%
Područje društvenih znanosti	68%
Područje humanističkih znanosti	73%
Umjetničke akademije	95%
Ostali	64%

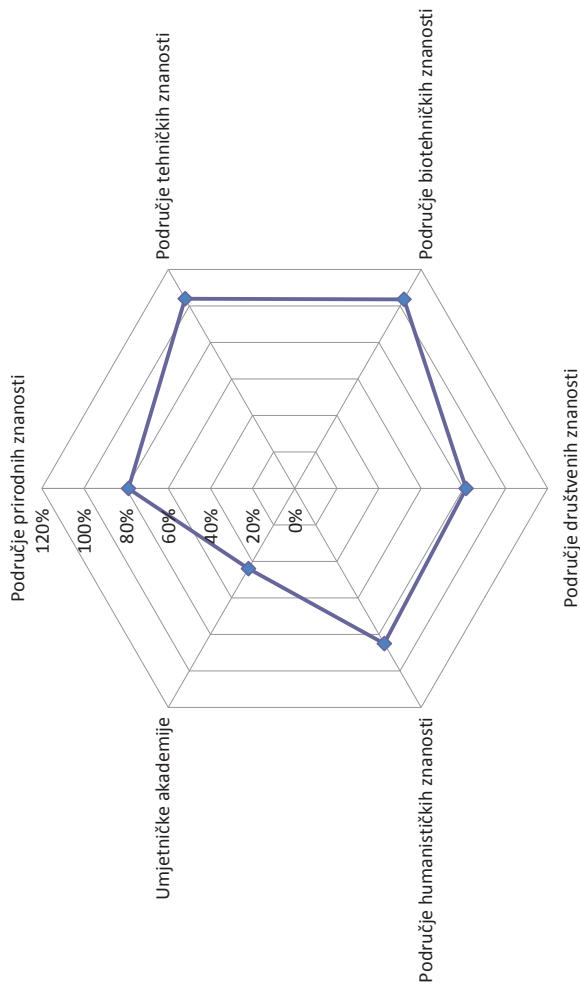
### Završnost prve godine (ints)



b)

Područje	Završnost prve godine (ints)
Područje prirodnih znanosti	46%
Područje biomedicine i zdravstva	74%
Područje društvenih znanosti	55%
Područje humanističkih znanosti	83%
Umjetničke akademije	100%

### Završnost prve godine (ds)



c)

Područje	Završnost prve godine (ds)
Područje prirodnih znanosti	79%
Područje tehničkih znanosti	104%
Područje biotehničkih znanosti	104%
Područje društvenih znanosti	81%
Područje humanističkih znanosti	85%
Umjetničke akademije	44%

Slika 25. Grafički prikaz završnosti prve godine: a) preddiplomskih studija, b) integriranih preddiplomskih i diplomskih studija i c) diplomskih studija na Sveučilištu u Zagrebu



### *3. Sveučilišna nastavna literatura*



**IZVJEŠĆE POVJERENSTVA O SVEUČILIŠNOJ NASTAVNOJ LITERaturi  
SVEUČILIŠTA U ZAGREBU ZA AK. GOD. 2013./2014.**

Povjerenstvo za sveučilišnu nastavnu literaturu Sveučilišta u Zagrebu u akademskoj godini 2013./2014. djelovalo je u sastavu:

- prof. dr. sc. Igor Gliha, Sveučilište u Zagrebu Pravni fakultet, predsjednik Povjerenstva,
- prof. dr. sc. Stipe Botica, Sveučilište u Zagrebu Filozofski fakultet, zamjenik predsjednika Povjerenstva,
- prof. dr. sc. Maja Matijašević, Sveučilište u Zagrebu Fakultet elektrotehnike i računarstva, zamjenica predsjednika Povjerenstva,
- izv. prof. art. Jagor Bučan, Sveučilište u Zagrebu Akademija likovnih umjetnosti,
- akademik Josip Madić, Sveučilište u Zagrebu Veterinarski fakultet,
- prof. dr. sc. Boro Mioč, Sveučilište u Zagrebu Agronomski fakultet,
- prof. dr. sc. Denis Sunko, Sveučilište u Zagrebu Prirodoslovno-matematički fakultet,
- prof. dr. sc. Melita Kovačević, prorektorica za istraživanje i tehnologiju Sveučilišta u Zagrebu, koordinatorka Povjerenstva

U akademskoj godini 2013./2014. održano je 12 sjednica Povjerenstva za sveučilišnu nastavnu literaturu Sveučilišta u Zagrebu (u daljnjem tekstu: Povjerenstvo). Dogovori, usuglašavanja i konzultacije provodili su se također on-line tijekom cijele akademske godine.

Povjerenstvo je osnovano sa zadaćom da Senatu Sveučilišta u Zagrebu predlaže donošenje odluka o prihvatanju ili odbijanju statusa sveučilišne nastavne literature (udžbenik, monografija ili priručnik) u skladu s Pravilnikom o sveučilišnoj nastavnoj literaturi Sveučilišta u Zagrebu.

U izvještajnom razdoblju odobrena su 73 sveučilišna naslova u nizu *Manualia Universitatis studiorum Zagrabensis*, od čega 48 sveučilišnih udžbenika, 23 sveučilišna priručnika i dvije monografije, a jedan je naslov odbijen.

**Sveučilišna nastavna literatura**  
(broj naslova odobrenih na Senatu ak. god. 2013./2014.)

Red. br.	Sastavnice Sveučilišta u Zagrebu	Udžbenik	Monografija	Skripta	Priručnik	Ostalo	UKUPNO
<b>I.</b>	<b>Područje prirodnih znanosti</b>	<b>4</b>	<b>1</b>	<b>0</b>	<b>1</b>	<b>0</b>	<b>6</b>
1.	Prirodoslovno - matematički fakultet	4	1	0	1	0	6
<b>II.</b>	<b>Područje tehničkih znanosti</b>	<b>11</b>	<b>0</b>	<b>0</b>	<b>7</b>	<b>0</b>	<b>18</b>
2.	Arhitektonski fakultet i Studij dizajna	0	0	0	0	0	0
3.	Fakultet elektrotehnike i računarstva	4	0	0	3	0	7
4.	Fakultet kemijskog inženjerstva i tehnologije	0	0	0	0	0	0
5.	Fakultet prometnih znanosti	0	0	0	0	0	0
6.	Fakultet strojarstva i brodogradnje	2	0	0	0	0	2
7.	Geodetski fakultet	0	0	0	0	0	0
8.	Geotehnički fakultet	1	0	0	1	0	2
9.	Građevinski fakultet	1	0	0	1	0	2
10.	Grafički fakultet	1	0	0	0	0	1
11.	Metalurški fakultet	0	0	0	1	0	1
12.	Rudarsko - geološko - naftni fakultet	2	0	0	1	0	3
13.	Tekstilno - tehnološki fakultet	0	0	0	0	0	0
<b>III.</b>	<b>Područje biomedicine i zdravstva</b>	<b>13</b>	<b>0</b>	<b>0</b>	<b>7</b>	<b>0</b>	<b>20</b>
14.	Farmaceutsko - biokemijski fakultet	1	0	0	0	0	1
15.	Medicinski fakultet	8	0	0	6	0	14
16.	Stomatološki fakultet	2	0	0	0	0	2
17.	Veterinarski fakultet	2	0	0	1	0	3
<b>IV.</b>	<b>Područje biotehničkih znanosti</b>	<b>5</b>	<b>0</b>	<b>0</b>	<b>1</b>	<b>0</b>	<b>6</b>
18.	Agronomski fakultet	4	0	0	0	0	4
19.	Prehrambeno - biotehnološki fakultet	0	0	0	0	0	0
20.	Šumarski fakultet	1	0	0	1	0	2
<b>V.</b>	<b>Područje društvenih znanosti</b>	<b>7</b>	<b>0</b>	<b>0</b>	<b>2</b>	<b>0</b>	<b>9</b>
21.	Edukacijsko - rehabilitacijski fakultet	1	0	0	0	0	1
22.	Ekonomski fakultet	4	0	0	0	0	4
23.	Fakultet organizacije i informatike	0	0	0	0	0	0
24.	Fakultet političkih znanosti	0	0	0	0	0	0
25.	Kineziološki fakultet	1	0	0	1	0	2
26.	Pravni fakultet	1	0	0	0	0	1
27.	Učiteljski fakultet	0	0	0	1	0	1
<b>VI.</b>	<b>Područje humanističkih znanosti</b>	<b>6</b>	<b>0</b>	<b>0</b>	<b>3</b>	<b>0</b>	<b>9</b>
28.	Filozofski fakultet	5	0	0	3	0	8
29.	Hrvatski studiji (sa FFDI)	1	0	0	0	0	1
30.	Katolički bogoslovni fakultet	0	0	0	0	0	0
<b>VII.</b>	<b>Umjetničke akademije</b>	<b>0</b>	<b>0</b>	<b>0</b>	<b>1</b>	<b>0</b>	<b>1</b>
31.	Akademija dramske umjetnosti	0	0	0	1	0	1
32.	Akademija likovnih umjetnosti	0	0	0	0	0	0
33.	Muzička akademija	0	0	0	0	0	0
<b>VIII.</b>	<b>Ostali</b>	<b>0</b>	<b>0</b>	<b>0</b>	<b>0</b>	<b>0</b>	<b>0</b>
34.	Teološki fakultet Matija Vlačić Ilirik	0	0	0	0	0	0
<b>IX.</b>	<b>Predlagatelj: autor</b>	<b>2</b>	<b>1</b>	<b>0</b>	<b>1</b>	<b>0</b>	<b>4</b>
<b>X.</b>	<b>Centar za poslijediplomske studije</b>	<b>0</b>	<b>0</b>	<b>0</b>	<b>0</b>	<b>0</b>	<b>0</b>
	<b>UKUPNO</b>	<b>48</b>	<b>2</b>	<b>0</b>	<b>23</b>	<b>0</b>	<b>73</b>

#### *4. Stipendije i novčane potpore*





## NOVČANE POTPORE IZ FONDA ZA STIPENDIRANJE DAROVITIH STUDENATA

Na temelju odluke Senata Sveučilišta u Zagrebu sa sjednice održane 21. siječnja 2014. Sveučilište je raspisalo Natječaj za dodjelu stipendija iz Fonda za stipendiranje darovitih studenata u 2013./2014. akademskoj godini redovitim studentima preddiplomskih, integriranih preddiplomskih i diplomskih, diplomskih sveučilišnih te preddiplomskih stručnih i specijalističkih diplomskih stručnih studija Sveučilišta u Zagrebu.

Stipendija iz Fonda dodjeljuje se studentima Sveučilišta u Zagrebu koji su postigli visoke rezultate u dosadašnjem studiju te se nalaze među 3 % najuspješnijih studenata na studijskom programu za koji se prijavljuju, u skladu s kriterijima matičnoga fakulteta ili akademije na kojoj studiraju. U istom je natječaju posebno istaknuto i tko nema pravo prijave na taj natječaj.

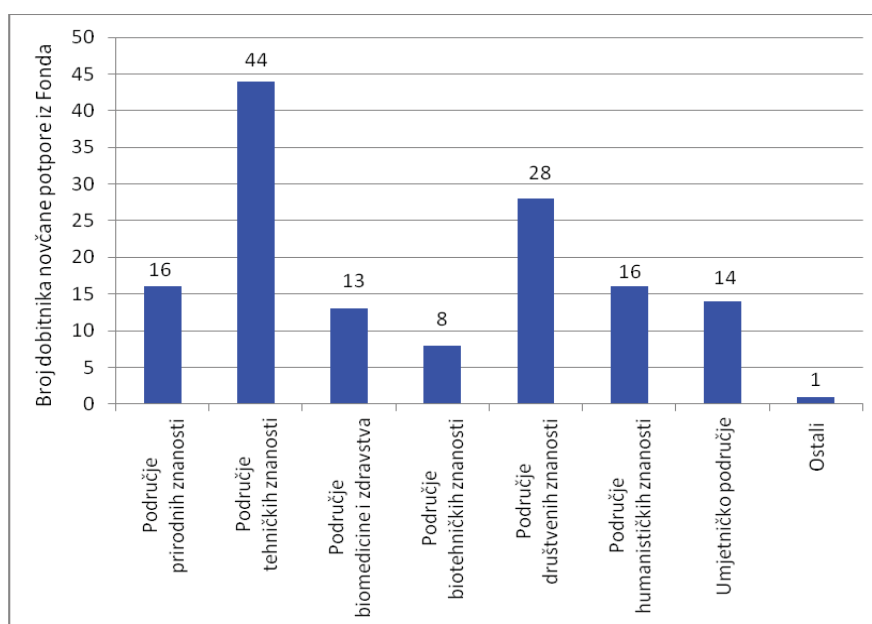
Sveučilišno povjerenstvo za izbor dobitnika stipendije iz Fonda radilo je u sljedećem sastavu: prof. dr. sc. Damir Ježek, Prehrambeno-biotehnološki fakultet; prof. dr. sc. Damir Markučić, Fakultet strojarstva i brodogradnje; prof. dr. sc. Marko Pertrak, Pravni fakultet; izv. prof. art. Jagor Bučan, Akademija likovnih umjetnosti; Mladen Vedriš, dipl. ing., Sveučilišni računski centar; Denis Kranjčec, dipl. ing., Sveučilišni računski centar; Igor Lukšić, dipl. ing., Sveučilišni računski centar; Živko Ivanda, dr. stom., viši stručni savjetnik za nastavu i studente, Rektorat Sveučilišta u Zagrebu; Sanja Radić Bursać, prof. soc. ped., stručna savjetnica u Centru za savjetovanje i podršku studentima; Marijana Žitnik Sedak, dipl. soc. rad., stručna savjetnica u Uredu za studente s invaliditetom te prof. dr. sc. Blaženka Divjak, prorektorica za studente i studije Sveučilišta u Zagrebu, koordinatrica.

Prema uvjetima natječaja dodijeljeno je 140 stipendija, odnosno novčanih potpora kako su ih prije zvali. Ukupni iznos stipendije je 11.000 kn po studentu, odnosno 1.100 kn mjesečno tijekom deset mjeseci.

Prijave na natječaj obavljale su se isključivo elektroničkim putem upisivanjem podataka u aplikaciju na mrežnoj stranici Sveučilišta u Zagrebu [www.unizg.hr/stipendije](http://www.unizg.hr/stipendije) s rokom od 24. siječnja do 16. veljače 2014.. Prijavom na ovaj natječaj student automatski ostvaruje prijavu na Natječaj za dodjelu stipendija iz javnih proračunskih sredstava u kategoriji A (koji je objavljen istodobno kad i Natječaj iz Fonda za stipendiranje darovitih studenata).

(Imena dobitnika ove stipendije objavljena su 11. ožujka 2014. na mrežnim stranicama Sveučilišta i na oglasnim pločama svih sastavnica Sveučilišta u Zagrebu pod nazivom *Dobitnici novčane potpore iz Fonda za stipendiranje darovitih studenata za ak. god. 2013./2014.*.)

Nagrađenih je bilo iz svih znanstveno-nastavnih i umjetničkih područja, a najviše iz tehničkoga (44), društvenoga (28), humanističkoga (16), prirodoslovnoga (16), zatim umjetničkoga (15) biomedicinskoga (13) i biotehničkoga područja (8) te Ostali (1). Svečanost podjele stipendija bila je 10. travnja 2014. na Šumarskom fakultetu Sveučilišta u Zagrebu.



Sl. 26. Broj dobitnika novčane potpore iz Fonda za stipendiranje darovitih studenata za ak. god. 2013./2014. po znanstveno-nastavnim i umjetničko-nastavnim područjima

## STIPENDIJE SVEUČILIŠTA U ZAGREBU IZ JAVNIH PRORAČUNSKIH SREDSTAVA

Na temelju odluke Senata sa sjednice održane 21. siječnja 2014., Sveučilište u Zagrebu raspisalo je *Natječaj za dodjelu stipendija iz javnih proračunskih sredstava redovitim studentima preddiplomskih, integriranih preddiplomskih i diplomskih, diplomskih sveučilišnih te preddiplomskih stručnih i specijalističkih diplomskih stručnih studija Sveučilišta u Zagrebu za ak. god. 2013./2014.*

Stipendije su se dodjeljivale u sljedećim kategorijama:

- A. stipendije za izvrsnost – studentima koji se nalaze u **10 % najuspješnijih** studenata na studijskom programu za koji se prijavljuju (500 stipendija)
- B. stipendije studentima koji studiraju **nastavničke studijske programe u području matematike, prirodnih znanosti i informatike (STEM)** (50 stipendija)
- C. stipendije studentima **podzastupljenih skupina** (60 stipendija)
  - 1. studenti s invaliditetom
  - 2. studenti bez odgovarajuće roditeljske skrbi (studenti koji dolaze iz udomiteljskih obitelji, dječjih domova ili odgojnih institucija; studenti bez obaju roditelja)
  - 3. studenti roditelji

Ukupni iznos stipendije za svaku od navedenih kategorija je 10.000 kn po studentu, odnosno 1000 kn mjesečno kroz desetomjesečno razdoblje.

Prijave na natječaj obavljale su se ponajviše elektroničkim putem od 24. siječnja do 16. veljače 2014. godine upisivanjem podataka u aplikaciju na mrežnoj stranici Sveučilišta u Zagrebu [www.unizg.hr/stipendije](http://www.unizg.hr/stipendije).

U odnosu na prethodne godine vidi se da se broj stipendija koje dodjeljuje Sveučilište u Zagrebu enormno povećao. Uzrok tome je činjenica što je Ministarstvo znanosti, obrazovanja i sporta za ak. god. 2013./2014. svoje stipendije za uspjeh u studiju prepustilo Sveučilištu u Zagrebu, a ono njemu svoje za studente slabijega socijalno-imovinskoga stanja.

Premda još uvijek s istim nazivom kategorija kao što su bili i prije, uvedeni su donekle drugačiji sadržaji pod tim nazivima. Tako se prvi put (u B kategoriji) pojavljuju stipendije za studente tzv. STEM područja, a dotadašnja jedinstvena kategorija za studente s invaliditetom (C kategorija) mijenja se u kategoriju za „podzastupljene skupine“ u koju pripadaju:

- studenti s invaliditetom
- studenti bez odgovarajuće roditeljske skrbi
- studenti roditelji.

U kategoriju A za stipendiju iz javnih proračunskih sredstava, gdje su se mogli prijaviti samo studenti koji spadaju među 10 % najboljih, automatski su prijavljeni i studenti koji su se prijavili za stipendiju iz Fonda za stipendiranje darovitih studenata (3% najboljih) budući da je natječaj za obje stipendije objavljen istoga dana, a podatci su se unosili u zajedničku bazu. Poslije ih je trebalo razdvajati s obzirom na različite izvore financiranja i pojedine vrste stipendija, jer imaju različit novčani iznos.

U B kategoriju mogli su se prijaviti samo studenti spomenutih područja s prosjekom ocjena većim od 3,5.

Iznimno za C kategoriju stipendija mogli su se prijaviti i redoviti studenti prve godine studija. Nadalje, ako ispunjavaju uvjete, mogli su se prijaviti i u bilo koju od prije navedenih kategorija, a pravo na stipendiju u slučaju dobivanja mogli su ostvariti samo po jednoj osnovi.

S obzirom na očekivano povećani broj zainteresiranih studenata, prijave kojih ne bi bilo moguće obraditi u nekom razumnom roku (s obzirom na brojnost studentske populacije od preko 73 000 studenta i pravo da se na natječaj može prijaviti 10 % najboljih), da bi se smanjio broj teoretski mogućih prijava na broj koji je moguće obraditi u primjerenom vremenu te izbjegli dodatni upiti i objašnjenja, u natječaju je također navedeno i tko nema pravo prijave na natječaj.

Pravo prijave na natječaj za stipendiju iz javnih proračunskih sredstava za kategorije A, B i C nisu imali:

- studenti koji studiraju na visokom učilištu koje nije sastavnica Sveučilišta u Zagrebu

- studenti koji ne udovoljavaju posebnim kriterijima navedenima za svaku kategoriju stipendije
- studenti koji imaju upisano mirovanje studentskih obveza u 2013./2014.
- studenti „razlikovne“ godine studija.

Pravo prijave na natječaj za kategoriju A i B nisu imali:

- studenti koji su se 2013./2014. upisali u prvu godinu studija (preddiplomskoga, integriranoga ili preddiplomskoga stručnoga)
- studenti koji su od početka studija skupili manje od  $N \times 55$  ECTS bodova (gdje je N broj punih godina od početka studija bez mirovanja)
- studenti koji su za ak. god. 2013./2014. već dobili stipendiju od nekog

Da bi sve to bilo moguće, a i da bi studenti trebali upisivati što manje podataka te da bi u konačnici obrada išla što brže, potrebno je bilo koristiti se što više postojećim podacima. U tu svrhu zatražena je suglasnost Uprave za visoko obrazovanje Ministarstva znanosti, obrazovanja i sporta da se putem aplikacije (koju je razvilo Srce za potrebe Sveučilišta u Zagrebu) može pristupiti podacima o studentima Sveučilišta u Zagrebu evidentiranim u Informatičkom sustavu studentskih prava – ISSP). U ime Uprave suglasnost je dala pomoćnica ministra znanosti, prof. dr. sc. Ružica Beljo-Lučić. Time su ISSP i ISVU (Informatički sustav visokih učilišta) postali izvor gotovo svih podataka o studentima za obradu stipendija.

U novoj verziji ISVU modula *Studiji i studenti* sastavnice su bile dužne evidentirati podatke za studente: svrstavaju li se u 3 % ili u 10 % najboljih studenata na studiju.

Budući da se podatci za sve studente nisu mogli povući iz spomenutih izvora, nešto malo podataka trebalo je unijeti i ručno, pa je u tu svrhu kreiran upitnik (u Excelu) što su ga studenti koji su imali pravo prijave, a nisu se mogli uspješno prijaviti putem sustava, trebali popuniti, a onda su njihovi podatci bili pridodani ostalima koji su uredno povučeni iz ISVU-a te su u jedinstvenoj bazi dostavljeni sveučilišnom Povjerenstvu za izbor dobitnika.

Na završetku natječaja 16. veljače 2014. stanje prijavljenih kandidata bilo je ovakvo:

U kategoriji A – za izvrsnost bila su prijavljena 743 kandidata, među kojima ima i onih od 3% najboljih iz Fonda za darovite pa do 10 % najboljih.

U kategoriji B – za studente STEM područja bilo je prijavljeno 29 kandidata.

U kategoriji C – za studente podzastupljenih skupina bila je prijavljeno 80 kandidata (u C1 – 34, u C2 – 17, u C3 – 29).

Zbog dopuštenih mogućnosti nekih kombinacija bilo je i višestrukih prijava, pa se 21 student prijavio za više od jedne kategorije.

Iz navedenog se vidi da je broj studenata koji su se prijavili za pojedine kategorije manji od broja stipendija za to područje, pa je Povjerenstvo odlučilo da se nepopunjene kvote popune studentima iz drugih kategorija, ili ako u određenoj kategoriji nema dovoljno kvalitetnih kandidata, da se taj broj iskoristi za popunjenje druge kategorije stipendija, kako bi se maksimalno iskoristila sredstva namijenjena studentima.

Sveučilišno povjerenstvo za izbor dobitnika stipendije iz javnih proračunskih sredstava radilo je u sastavu:

prof. dr. sc. Damir Ježek, Prehrambeno-biotehnoški fakultet; prof. dr. sc. Damir Markučić, Fakultet strojarstva i brodogradnje; prof. dr. sc. Marko Pertrak, Pravni fakultet; izv. prof. art. Jagor Bučan, Akademija likovnih umjetnosti; Mladen Vedriš, dipl. ing., Sveučilišni računski centar; Denis Kranjčec, dipl. ing., Sveučilišni računski centar; Igor Lukšić, dipl. ing., Sveučilišni računski centar; Živko Ivanda, dr. stom., viši stručni savjetnik za nastavu i studente, Rektorat Sveučilišta u Zagrebu; Sanja Radić Bursać, prof. soc. ped., stručna savjetnica u Centru za savjetovanje i podršku studentima; Marijana Žitnik Sedak, dipl. soc. rad., stručna savjetnica u Uredu za studente s invaliditetom te prof. dr. sc. Blaženka Divjak, prorektorica za studente i studije Sveučilišta u Zagrebu, koordinatrica.

Pri vrjednovanju prednost su imali studenti koji su uz bolje opće kriterije (viši prosjek ocjena, veći broj ECTS-bodova, viša godina uz kraće vrijeme studiranja) imali i dodatna postignuća (Rektorovu nagradu, Dekanovu nagradu, nagradu fakultetskoga ili akademijina vijeća, objavljen znanstveni / stručni rad, uspjeh na natjecanjima državne ili međunarodne razine, mentorstvo učenicima u natjecanjima državne ili međunarodne razine, aktivnosti popularizacije znanosti).

Povjerenstvo je izabralo sljedeći broj dobitnika u pojedinim kategorijama:

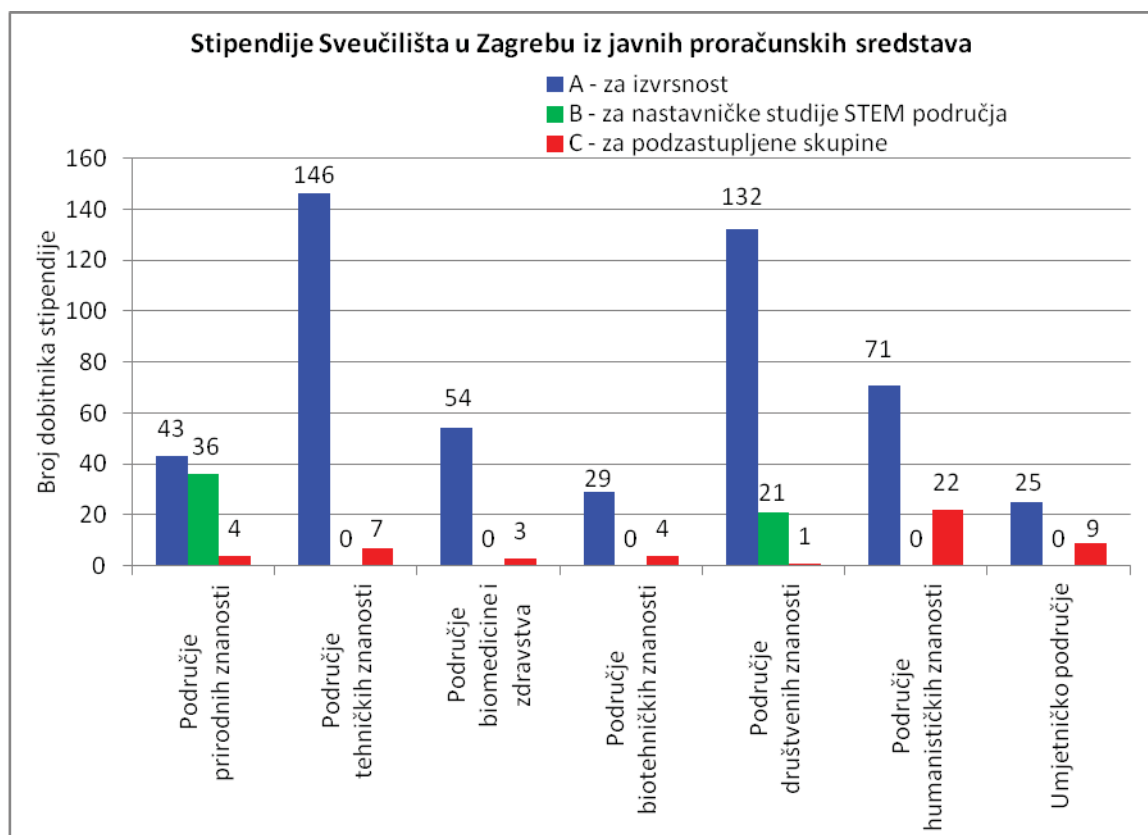
- A. stipendije za izvrsnost – 500 stipendija
- B. stipendije studentima koji studiraju nastavničke studijske programe u tzv. STEM području – 57 stipendija
- C. stipendije studentima podzastupljenih skupina – 50 stipendija

Svečana podjela stipendija iz javnih proračunskih sredstava za ak. god. 2013./2014. bila je u velikoj dvorani Šumarskoga fakulteta 10. travnja 2014.

Uz ovih 607 stipendija te tri koje je diskrecijskim pravom dodijelio rektor Sveučilišta, na istoj svečanosti podijeljene su i stipendije iz Fonda za darovite studente (140 stipendija), tako da je sveukupno bilo 750 dobitnika stipendije, što iznosi oko 1% studentske populacije Sveučilišta. Ovo je do sada najveći broj stipendija koje je Sveučilište u Zagrebu podijelilo svojim studentima.

Novim stipendistima Sveučilišta u Zagrebu na svečanosti se obratio rektor Sveučilišta u Zagrebu prof. dr. sc. Aleksa Bjeliš i prorektorica za studente i studije prof. dr. sc. Blaženka Divjak, kao i predstavnik Studentskoga zbora Sveučilišta u Zagrebu. Svečanostima su nazočili prorektori Sveučilišta u Zagrebu, dekani i prodekani sastavnica, profesori te drugi gosti.

Zbog velikoga broja dobitnika svečana se podjela stipendija održavala prema novom protokolu, a središnja je tema posvećena popularizaciji znanosti i njezinoj komunikaciji u javnosti. Stoga je u okviru programa nastupio dr. sc. Marko Košiček, biokemičar i mladi znanstvenik s Instituta Ruđer Bošković, koji je svojom prezentacijom o biokemiji ljubavi i o tome kako nam molekule pomažu da se zaljubimo 2008. godine pobijedio na natjecanju FameLab (Laboratorij slave). Također, na svakoj od dviju svečanih podjela nazočnima se je predstavilo nekoliko ovogodišnjih dobitnika stipendija Sveučilišta u Zagrebu. Voditelj svečanosti bio je Frano Ridjan.



Sl. 27. Broj dobitnika stipendije Sveučilišta u Zagrebu iz javnih proračunskih sredstava za ak. god. 2013./2014. (po kategorijama) u znanstveno-nastavnim i umjetničkim područjima

## *5. Rektorova nagrada*



## IZVJEŠĆE O DODJELI REKTOROVE NAGRADE

Natječaj za dodjelu Rektorove nagrade za akademsku godinu 2013./2014. raspisan je 11. veljače 2014. Pravilnikom o dodjeli Rektorove nagrade (donesen na sjednici Senata 10. veljače 2009.) predvidjelo se natjecanje studenata preddiplomskih i diplomskih studija Sveučilišta u Zagrebu, a naglasak je stavljen na izvorne znanstvene radove i radove u umjetničkom području. Navedenim Pravilnikom željelo se potaknuti i prepoznati studentska izvrsnost, da se studente što ranije potakne na kreativnost te da studenti koji pokazuju sklonost istraživačkom radu što prije uđu u svijet znanosti, upoznaju se s radom na projektima, sami sudjeluju u manjim istraživanjima te, konačno, nauče prezentirati svoje rezultate. Studenti su bili dužni do 30. travnja 2014. obaviti prijavu rada za Rektorovu nagradu putem odgovarajućih obrazaca na mrežnim stranicama Sveučilišta u Zagrebu <http://www.unizg.hr/rektorova> u okviru aplikacije koju je izradio Sveučilišni računski centar.

Odluci rektora o izboru dobitnika prethodio je rad sveučilišnog Povjerenstva za Rektorovu nagradu koje je radilo u ovom sastavu: prof. dr. sc. Miloš Judaš, Medicinski fakultet, predsjednik; prorektorica prof. dr. sc. Melita Kovačević, koordinatorka; prof. dr. sc. Adrijan Barić, Fakultet elektrotehnike i računarstva; prof. dr. sc. Damir Boras, Filozofski fakultet; prof. dr. sc. Marina Cindrić, Prirodoslovno-matematički fakultet; prof. dr. sc. Dragutin Kermek, Fakultet organizacije i informatike; prof. dr. sc. Dorian Marjanović, Fakultet strojarstva i brodogradnje; prof. dr. sc. Milan Mesić, Agronomski fakultet; prof. Goran Sergej Pristaš, Akademija dramske umjetnosti i prof. dr. sc. Božidar Šantek, Prehrambeno-biotehnološki fakultet. Povjerenstvo je trebalo pripremiti za rektora prijedlog izabranih radova za dodjelu Rektorove nagrade do 6. lipnja 2014.

U akademskoj godini 2013./2014. sastavnice su predložile 215 radova za Rektorovu nagradu te 49 prijedloga za posebnu Rektorovu nagradu. Nakon što je Povjerenstvo za Rektorovu nagradu pregledalo sve predložene radove, odlučeno je da se dodijeli 102 Rektorove nagrade i 18 posebnih Rektorovih nagrada. Ukupno su Rektorovom nagradom nagrađena 154 studenta.

Svečana dodjela Rektorove nagrade održana je 17. lipnja 2014. na Fakultetu elektrotehnike i računarstva, kada je organizirano i javno predstavljanje svih nagrađenih radova. Poster koji su nagrađeni studenti pripremili bili su izloženi u predvorju Fakulteta, a izložba je bila dostupna svim zainteresiranima tjedan dana. Također je omogućen elektronički pristup nagrađenim radovima i sažetcima svih nagrađenih radova na mrežnoj stranici Sveučilišta u Zagrebu (na hrvatskome i engleskome jeziku), čime se na još jedan način nastojalo prepoznati trud i uspjeh nagrađenih te motivirati druge i omogućiti da nagrađeni radovi budu dostupni svima na uvid.

Rektorova nagrada sastoji se od povelje i novčanoga iznosa od 1500 kuna po radu, a za posebnu Rektorovu nagradu, koja se dodjeljuje skupini studenata za izniman uspjeh u javnome nastupu ili djelovanju, nije predviđena novčana nagrada već posebna povelja čiji sadržaj i oblik utvrđuje rektor.



Rektorova nagrada

Brojčani pregled studentskih radova pristiglih na natječaj za Rektorovu nagradu u ak. god. 2013./2014.  
po znanstveno-nastavnim i umjetničkim područjima

Red. br.	Visoka učilišta po znanstveno-nastavnim i umjetničkim područjima	Broj valjano prijavljenih radova	Broj predloženih radova od sastavnica	Broj nagrađenih radova	Broj predloženih radova za posebnu Rektorovu nagradu	Broj nagrađenih posebnih Rektorovih nagrada
<b>I.</b>	<b>Područje prirodnih znanosti</b>	<b>21</b>	<b>18</b>	<b>14</b>	<b>1</b>	<b>1</b>
1.	Prirodoslovno-matematički fakultet	21	18	14	1	1
<b>II.</b>	<b>Područje tehničkih znanosti</b>	<b>71</b>	<b>61</b>	<b>26</b>	<b>8</b>	<b>4</b>
2.	Arhitektonski fakultet	6	2	2		
3.	Fakultet elektrotehnike i računarstva	9	9	5	5	2
4.	Fakultet kemijskog inženjerstva i tehnologije	17	16	6		
5.	Fakultet prometnih znanosti	1	1	0		
6.	Fakultet strojarstva i brodogradnje	8	8	4	1	1
7.	Geodetski fakultet	7	7	2		
8.	Geotehnički fakultet	2	2	1		
9.	Građevinski fakultet	6	6	2		
10.	Grafički fakultet	3	3	1		
11.	Metalurški fakultet	1	1	1		
12.	Rudarsko-geološko-naftni fakultet	9	4	1	1	
13.	Tekstilno-tehnološki fakultet	2	2	1	1	1
<b>III.</b>	<b>Područje biomedicinskih znanosti</b>	<b>54</b>	<b>39</b>	<b>16</b>	<b>4</b>	<b>2</b>
14.	Farmaceutsko-biokemijski fakultet	13	11	5		
15.	Medicinski fakultet	12	5	5	2	1
16.	Stomatološki fakultet	10	4	3	1	
17.	Veterinarski fakultet	19	19	3	1	1
<b>IV.</b>	<b>Područje biotehničkih znanosti</b>	<b>19</b>	<b>14</b>	<b>6</b>	<b>1</b>	<b>1</b>
18.	Agronomski fakultet	7	4	2		
19.	Prehrambeno-biotehnološki fakultet	10	8	2		
20.	Šumarski fakultet	2	2	2	1	1
<b>V.</b>	<b>Područje društvenih znanosti</b>	<b>66</b>	<b>54</b>	<b>24</b>	<b>20</b>	<b>4</b>
21.	Edukacijsko-rehabilitacijski fakultet	0	0	0	1	
22.	Ekonomski fakultet	8	7	4	13	2
23.	Fakultet organizacije i informatike	12	6	3		
24.	Fakultet političkih znanosti	3	3	2		
	Filozofski fakultet	9	9	5		
25.	Kineziološki fakultet	7	3	3		
26.	Pravni fakultet	22	22	5	5	1
27.	Učiteljski fakultet	5	4	2	1	1
<b>VI.</b>	<b>Područje humanističkih znanosti</b>	<b>20</b>	<b>15</b>	<b>9</b>	<b>12</b>	<b>4</b>
28.	Filozofski fakultet	9	9	5	8	2
29.	Hrvatski studiji	10	5	3	3	1
30.	Katolički bogoslovni fakultet	1	1	1	1	1
<b>VII.</b>	<b>Umjetničko područje</b>	<b>14</b>	<b>14</b>	<b>7</b>	<b>3</b>	<b>2</b>
31.	Akademija dramske umjetnosti	3	3	2	1	1
32.	Akademija likovnih umjetnosti	3	3	2		
33.	Muzička akademija	8	8	3	1	
	MA, ADU, ALU i TTF				1	1
<b>VIII.</b>	<b>Interdisciplinarno područje</b>	<b>0</b>	<b>0</b>	<b>0</b>	<b>0</b>	<b>0</b>
	<b>UKUPNO</b>	<b>265</b>	<b>215</b>	<b>102</b>	<b>49</b>	<b>18</b>

## *6. Izvješća radnih tijela*



## REKTORSKI KOLEGIJ U ŠIREM SASTAVU

Rektorski kolegij u širem sastavu čine rektor, prorektori, po jedan predstavnik svakoga područja kojega imenuje pripadno vijeće te jedan student Sveučilišta u Zagrebu. U izvještajnom razdoblju u Kolegiju su uz rektora i prorektore radili:

- red. prof. art. Peruško Bogdanić, predstavnik Vijeća umjetničkoga područja
- prof. dr. sc. Damir Boras, predstavnik Vijeća društveno-humanističkoga područja
- prof. dr. sc. Nada Čikeš, predstavnica Vijeća biomedicinskoga područja
- prof. dr. sc. Amir Hamzić, predstavnik Prirodoslovnoga vijeća područja
- prof. dr. sc. Mirjana Hruškar, predstavnica Vijeća biotehničkoga područja
- prof. dr. sc. Nedjeljko Perić, predstavnik Vijeća tehničkoga područja
- prof. dr. sc. Hrvoje Sikirić, predstavnik Vijeća društveno-humanističkoga područja
- Mate Damić, predstavnik studenata, Ekonomski fakultet Sveučilišta u Zagrebu

Tijekom ak. god. 2013./2014. Rektorski kolegij u širem sastavu zadržao je statutarnu ulogu u permanentnome upravljanju Sveučilištem, u pripremama prijedloga odluka za Senat kao i u donošenju niza operativnih i provedbenih odluka. Kolegij je također na rektorovu inicijativu sudjelovao u tematskim raspravama o strateškim dokumentima i Elaboratu o ustroju i upravljanju Sveučilištem u Zagrebu.

Kolegij je davao svoje mišljenje o svim pitanjima vezanima uz rad Sveučilišta. Raspravljao je o problematici ugovora o autorskom djelu i poreznom tretmanu isplata te o pitanjima poreza na dobit na sastavnicama Sveučilišta u Zagrebu. Razmatrao je problematiku poreznoga nadzora te vodio raspravu o žalbama sastavnica Sveučilišta u Zagrebu na porezno rješenje za obvezu poreza na dohodak i ostalih javnih davanja kao i o postupcima na upravnim sudovima i Ustavnom sudu.

Pratio je problematiku produljenja ugovora nakon 65 godina i napredovanja. Također, raspravljao je o mogućnostima zapošljavanja u suradničkom zvanju asistenta, vanjskoj suradnji na Sveučilištu te o ostalim kadrovskim pitanjima. Posebice se vodila rasprava o modelu racionalizacije zapošljavanja i preraspodjele nenastavnoga osoblja sveučilišta.

Kolegij je, također, aktivno sudjelovao u formuliranju primjedbi na *Nacrt Strategije obrazovanja, znanosti i tehnologije Republike Hrvatske* te tijekom 2013. raspravljao o *Nacrtu prijedloga Zakona o izmjenama i dopunama Zakona o znanstvenoj djelatnosti i visokom obrazovanju i Nacrtu konačnoga prijedloga Zakona o izmjenama i dopunama Zakona o znanstvenoj djelatnosti i visokom obrazovanju* iz listopada 2013. Istodobno su godinu 2013./2014. označile rasprave vezane uz donošenje novoga *Pravilnika o uvjetima i načinu ostvarivanja prava na državnu stipendiju, Pravilnika o uvjetima i mjerilima za ostvarivanje prava na stipendiju i prava na naknadu dijela troškova školarine poslijediplomskih studija na visokim učilištima* te *Prijedloga nacionalnoga Pravilnika o ostvarivanju i pravima korištenja vlastitih i drugi izvanproračunskih prihoda*.

Kolegij se sastajao redovito i djelovao u punom kapacitetu, u skladu s ovlastima Statuta Sveučilišta, a u izvještajnom razdoblju održan je ukupno 41 sastanak.

Kolegij je pripremao prijedloge odluka za Senat, među ostalim za:

- upisnu politiku: kriterije za sastavljanje rang-lista i provedbu ispita za upis u studijske programe za ak. god. 2014./2015. te uvjete za upis na studije Sveučilišta u Zagrebu u ak. god. 2014./2015;
- proračun za 2015. godinu
- ugovor o punoj subvenciji participacije u troškovima studija redovitih studenata u akademskim godinama 2012./2013., 2013./2014. i 2014./2015. te posebice ciljevima Ugovora
- financiranje znanstvene djelatnosti te prijedlog Ugovora o namjenskome višegodišnjem institucijskom financiranju znanstvene djelatnosti u godinama 2013., 2014. i 2015.
- unutarnje periodičko vrjednovanje doktorskih studijskih programa

- izvođenje nastave nastavnika Sveučilišta u Zagrebu na drugim visokim učilištima u Hrvatskoj i izvan Hrvatske
- strateški i godišnji plan Zajedničkoga ureda za reviziju Sveučilišta u Zagrebu
- realizaciju i stanje kredita Sveučilišta u Zagrebu u 2013/2014. kao i njegovu prenamjenu
- natječaj za stipendije Sveučilišta u Zagrebu
- natječaj za dodjelu Rektorove nagrade za akademsku godinu 2013./2014.
- aktivnosti Ureda za međunarodnu suradnju
- prijedlog Pravilnika o ostvarivanju i pravima korištenja vlastitih i drugi izvanproračunskih prihoda Sveučilišta u Zagrebu
- pokretanje javne rasprave o izmjenama i dopunama Statuta Sveučilišta u Zagrebu
- prijedloge strateških dokumenata
- tranzicijske teme.

Članovi Kolegija, koji predstavljaju pojedina područja, svoje su djelovanje temeljili i na konzultacijama s čelnicima, posebno dekanima, odgovarajućih sastavnica. Istodobno je rektor nastavio praksu organiziranja izravnih sastanaka s čelnicima sastavnica na kojima su se, u pravilu, raspravljale pojedine teme od strateškog interesa ili teme koje su u danome trenutku tražile operativne odgovore.

### **ODBOR ZA STATUTARNA PITANJA SVEUČILIŠTA U ZAGREBU**

Odbor za statutarne pitanja Sveučilišta u Zagrebu radio je do kraja kalendarske godine 2013. u sazivu: prof. dr. sc. Tatjana Josipović, predsjednica, te članovi: prof. dr. sc. Josip Balaban, prof. dr. sc. Ivana Čuković-Bagić, prof. dr. sc. Lepomir Čoga, prof. dr. sc. Marijan Herak, prof. dr. sc. Vlatko Cvrtila, prof. dr. sc. Slavko Krajcar, red. prof. art. Enes Midžić, prof. dr. sc. Hana Horak i prof. dr. sc. Branko Smerdel.

Odlukom Senata od 10. prosinca 2013. godine imenovan je novi saziv Odbora za statutarne pitanja Sveučilišta u Zagrebu, na mandat od četiri godine, u sazivu: prof. dr. sc. Tatjana Josipović, Sveučilište u Zagrebu Pravni fakultet, izv. prof. dr. sc. Marko Baretić, predstavnik Vijeća društveno-humanističkoga područja, prof. dr. sc. Ljubo Barbić, predstavnik Vijeća biomedicinskoga područja, prof. dr. sc. Stjepan Pliestić, predstavnik Vijeća biotehničkoga područja, prof. dr. sc. Zlatko Mihalić, predstavnik Vijeća prirodoslovnoga područja, prof. dr. sc. Borivoj Modlić, predstavnik Vijeća tehničkoga područja, red. prof. art. Enes Midžić, predstavnik Vijeća umjetničkoga područja, prof. dr. sc. Hana Horak, predstavnica Vijeća društveno-humanističkoga područja, prof. dr. sc. Branko Smerdel, Sveučilište u Zagrebu Pravni fakultet, i prof. dr. sc. Slavko Orešković, Medicinski fakultet.

Na konstituirajućoj sjednici novog saziva Odbora održanoj 21. siječnja 2014. za predsjednicu je izabrana prof. dr. sc. Tatjana Josipović, a za njezina zamjenika red. prof. art. Enes Midžić.

U izvještajnom razdoblju Odbor za statutarne pitanja Sveučilišta u Zagrebu održao je osam sjednica i u skladu sa svojim ovlastima utvrđenima člankom 34. Statuta Sveučilišta raspravljao je i iznio stručna mišljenja o:

- prijedlogu Odluke o osnivanju Centra za unaprjeđenje nastavničkih kompetencija sveučilišnih nastavnika
- prijedlogu Odluke o izmjenama i dopunama Odluke o osnivanju Zaklade Sveučilišta u Zagrebu za stipendiranje studenata
- prijedlogu Sporazuma o ustrojavanju studijskih programa za potrebe Oružanih snaga Republike Hrvatske
- prijedlogu Ugovora o osnivanju udruge Konzorcij sveučilišnih knjižnica
- prijedlogu Pravilnika o ostvarivanju i pravima korištenja vlastitih i drugih izvanproračunskih prihoda Sveučilišta u Zagrebu
- prijedlozima pravilnika o organizaciji i djelovanju: Centra za savjetovanje i podršku studentima Sveučilišta u Zagrebu, Centra za unaprjeđenje nastavničkih kompetencija sveučilišnih nastavnika i Centra za istraživanje i prijenos znanja u biotehnologiji Sveučilišta u Zagrebu
- prijedlogu Pravilnika o uvjetima i postupku stjecanja doktorata umjetnosti temeljem umjetničkih postignuća za nastavnike izabrane u umjetničko-nastavna zvanja Sveučilišta u Zagrebu
- prijedlogu novih statuta ili prijedlogu izmjena i dopuna statuta sastavnica Sveučilišta u Zagrebu: Katoličkoga bogoslovnoga fakulteta, Grafičkoga fakulteta, Građevinskoga fakulteta, Edukacijsko-rehabilitacijskoga fakulteta i Sveučilišnoga računskoga centra

- zahtjevima za pravnim tumačenjem Statuta Sveučilišta koji su zatražili Fakultet političkih znanosti, Fakultet elektrotehnike i računarstva, Geodetski fakultet, Prirodoslovno-matematički fakultet, Studentski zbor Sveučilišta u Zagrebu i Izorno povjerenstvo za provedbu postupka izbora rektora Sveučilišta u Zagrebu
- prijedlogu Odluke Fakulteta organizacije i informatike o osnivanju trgovačkoga društva.

### ODBOR ZA PRORAČUN

U ak. god. 2013./2014. Odbor za proračun radio je u sljedećem sastavu:

- prof. dr. sc. Amir Hamzić, Prirodoslovno-matematički fakultet, predsjednik Odbora (listopad 2013. – rujan 2014.)
- prof. dr. sc. Marijan Klarica, Medicinski fakultet, član Odbora (listopad 2013. – rujan 2014.)
- prof. dr. sc. Damir Ježek, Prehrambeno-biotehnološki fakultet, član Odbora (listopad 2013. – veljača 2014.)
- prof. dr. sc. Denis Bratko, Filozofski fakultet, član Odbora (listopad 2013. – veljača 2014.)
- prof. dr. sc. Gordana Štefančić, Fakultet prometnih znanosti, član Odbora (listopad 2013. – veljača 2014.)
- red. prof. Slavomir Drinković, Akademija likovnih umjetnosti, član Odbora (listopad 2013. – veljača 2014.)
- prof. dr. sc. Tihomir Hunjak, Fakultet organizacije i informatike, član Odbora (listopad 2013. – rujan 2014.)
- prof. dr. sc. Milan Oršanić, Šumarski fakultet, član Odbora (veljača 2014. – rujan 2014.)
- prof. dr. sc. Vlatko Previšić, Filozofski fakultet, član Odbora (veljača 2014. – rujan 2014.)
- prof. dr. sc. Zoran Nakić, Rudarsko-geološko-naftni fakultet, član Odbora (veljača 2014. – rujan 2014.)
- red. prof. art. Mladen Janjanin, Muzička akademija, član Odbora (veljača 2014. – rujan 2014.)

U akademskoj godini Odbor za proračun održao je 12 (dvanaest) sjednica. Rasprave i zaključci vodili su se i donosili po redovitim pitanjima i aktualnim temama kako slijedi.

Na početku akademske godine raspravljen je i prihvaćen obračun za vanjsku suradnju za ak. god. 2012./2013. te je razmotren način podmirenja određenoga iznosa za vanjsku suradnju iz sredstava primljenih participacija školarina po ugovorima s MZOS-om. Raspravljan je i Financijski plan Sveučilišta u Zagrebu za razdoblje 2014. – 2016.

Odbor je sudjelovao u postupku vrjednovanja novih studijskih programa u dijelu razmatranja financijskih podataka za: Sveučilišni preddiplomski studij *Vojno inženjerstvo* i Sveučilišni preddiplomski studij *Vojno vođenje i upravljanje*, Geotehnički fakultet – sveučilišni diplomski studij *Inženjerstvo okoliša*, Kineziološki fakultet – diplomski specijalistički studij *Izobrazba trenera*, i Učiteljski fakultet – integrirani preddiplomski i diplomski studij *Učiteljski studij s usmjerenjima*.

Konsolidirani Financijski plan 2014. – 2016. je razmatran, prihvaćen i poslan u MZOS. Kritički se osvrnulo na stavke plaća i materijalnih troškova u državnom proračunu.

Izveštaj o izvršenju Državnoga proračuna za 2013. prihvaćen je nakon obrazloženja i konstatacije da su ta sredstva nedostatna. Također je prihvaćen i Godišnji konsolidirani financijski obračun za 2013. za Sveučilište u Zagrebu.

Analizirani su i prihvaćeni konsolidirani izvješćaji o realizaciji sredstava iz Ugovora o punoj subvenciji participacije studenata u troškovima studija za redovite studenta prve godine studija u ak. god. 2012./2013. i Ugovora o punoj subvenciji participacije redovitih studenata u troškovima studija u ak. god. 2012./2013., 2013./2014. i 2014./2015.

Prihvaćen je Plan aktivnosti u svrhu realizacije ciljeva Programskoga ugovora u ak. god. 2013./2014., za što je namijenjeno 14.872.220,57 kn. Dio sredstava namijenjen je za (su)financiranje asistenata.

Značajna tema sastanaka Odbora bila je analiza pokrića troškova poslovanja koja je orijentir za raspodjelu lump suma i razlike participacija školarina i pokazuje odnos između financiranja osnovnih troškova poslovanja iz cjelovitoga iznosa i školarina po ugovorima s MZOS-om.

U 2014. značajno su smanjena sredstva cjelovitoga iznosa (lump suma) u odnosu na 2013., stoga se razlika morala nadoknaditi iz participacija školarina za više godine. Pri donošenju prijedloga raspodjele Odbor je analizirao stanje pokrića materijalnih troškova po sastavnicama.

Zbog promjena na području financiranja sastavnica iz Državnoga proračuna u proteklih pet godina, Odbor se založio da se izradi novi model (i kriteriji) izračuna doznaka prema sastavnicama.

Aktualizirana je izrada Pravilnika o ostvarivanju i pravima korištenja vlastitih prihoda. Ovo je dorada i korekcija prve varijante prijedloga Radne skupine. Normiranje znanstvenoga rada dodatno se raspravljalo. Nacrt Pravilnika o ostvarivanju i pravima korištenja vlastitih i drugih izvanproračunskih prihoda kritički je komentiran. Predloženi kompromisni omjeri raspodjeli određeni kao minimalni ipak osiguravaju da se dio prihoda izdvaja za unaprjeđenje djelatnosti i pokriće materijalnih troškova. U raspravi je predloženo definiranje maksimalnih stopa izdvajanja.

Kod povlačenja sredstava iz Državnoga proračuna za financiranje znanosti upozoreno je na teškoće prilikom usklađivanja dane dinamike trošenja i tempa znanstvenoistraživačkoga rada.

Analiza pokrića vanjske suradnje prema kategorijama vanjske suradnje i u ovoj je godini bila značajna tema na nekoliko sastanaka Odbora.

### **ODBOR ZA UPRAVLJANJE KVALITETOM**

Prema Pravilniku o sustavu osiguravanja kvalitete Sveučilišta u Zagrebu (čl.10), Odbor za upravljanje kvalitetom dužan je izvijestiti Senat o stanju na području osiguravanja kvalitete na Sveučilištu. U skladu s navedenim, podnosimo izvješće o radu za akademsku godinu 2013./2014.

Odbor za upravljanje kvalitetom od listopada do prosinca 2013. godine djelovao je u sastavu:

- prof. dr. sc. Karmela Barišić, predsjednica, Farmaceutsko-biokemijski fakultet
- prof. dr. sc. Diana Milčić, Grafički fakultet
- prof. dr. sc. Branka Pevalek-Kozlina, Prirodoslovno-matematički fakultet
- prof. dr. sc. Marko Tadić, Filozofski fakultet
- prof. dr. sc. Tamara Perišin, Pravni fakultet
- izv. prof. Marina Novak, Muzička akademija
- prof. dr. sc. Mirjana Hruškar, Prehrambeno-biotehnološki fakultet
- Mate Damić, Ekonomski fakultet, student diplomskoga studija
- Dario Škegro, Kineziološki fakultet, student poslijediplomskoga studija
- prof. dr. sc. Blaženka Divjak, prorektorica za studente i studije, koordinatrica (u izvještajnom razdoblju).

Na 5. redovitoj sjednici Senata Sveučilišta u Zagrebu u 345. akademskoj godini (2013./2014.) održanoj 10. prosinca 2013. donesena je Odluka o imenovanju Odbora za upravljanje kvalitetom Sveučilišta u Zagrebu u novom sastavu nakon što je prethodnom istekao četverogodišnji mandat.

Od 10. prosinca 2013. do 30. rujna 2014. Odbor za upravljanje kvalitetom djelovao je u sastavu:

- prof. dr. sc. Mirjana Hruškar, Prehrambeno- biotehnološki fakultet, predsjednica Odbora
- prof. dr. sc. Karmela Barišić, Farmaceutsko-biokemijski fakultet
- prof. dr. sc. Davor Adrian Babić, Pravni fakultet
- izv. prof. Aleksandar Battista Ilić, Akademija likovnih umjetnosti



- akademik Mislav Ježić, Filozofski fakultet
- prof. dr. sc. Damir Markučić, Fakultet strojarstva i brodogradnje
- prof. dr. sc. Gordana Rusak, Prirodoslovno-matematički fakultet
- Andrea Kovač, Filozofski fakultet, predstavnica studenata preddiplomskih i diplomskih studija
- Janko Džodan, mag. ing., Fakultet elektrotehnike i računarstva, predstavnik studenata poslijediplomskih studija
- prof. dr. sc. Blaženka Divjak, prorektorica za studente i studije, koordinatorica (u izvještajnom razdoblju).

Odbor za upravljanje kvalitetom administrativno su pratile Marija Badovinac Škrinjar, univ. spec. oec., i Katarina Bobić, mag. psych., djelatnice Ureda za upravljanje kvalitetom Sveučilišta u Zagrebu. Od 26. listopada 2013. do 26. rujna 2014. Odbor za upravljanje kvalitetom (dalje: Odbor) održao je deset redovitih sjednica, od kojih je jedna konstituirajuća u novom sazivu Odbora (16. siječnja 2014.). U skladu s Odlukom o postupku provođenja (studentske) ankete za procjenu nastavnika na Sveučilištu u Zagrebu, koju je u listopadu 2011. donio Senat Sveučilišta u Zagrebu, tijekom akademske godine 2013./2014. nastavila se provoditi Anketa za procjenu nastavnika. Prema Planu provođenja Ankete za procjenu nastavnika, u listopadu 2013. održana je treća Edukacija o provedbi Ankete s ciljem približavanja svrhe primjene te pojašnjavanja postupka provedbe anketiranja na sastavnicama. Na toj su edukaciji sudjelovali predstavnici svih sastavnica koje su prema Revidiranom cikličkom planu anketiranja bile na rasporedu za provedbu Ankete u cijelosti, ali i predstavnici drugih sastavnica koje su zbog potrebe reizbora/izbora u više znanstveno-nastavno ili umjetničko-nastavno zvanje anketirale manji broj nastavnika. Ukupno je sudjelovalo 19 osoba (prodekani za nastavu i/ili predstavnici za kvalitetu). Edukaciju je predvodila prorektorica za studente i studije prof. dr. sc. Blaženka Divjak, uz stručnu potporu Katarine Bobić iz Ureda za upravljanje kvalitetom. Kao i prethodnih godina, na temelju iskustva i dobivenih povratnih informacija od predstavnika sastavnica, edukacija je smatrana potrebnom i jako dobro prihvaćenom s obzirom da omogućuje razjašnjavanje brojnih pitanja vezano uz proceduru anketiranja.

U skladu s Revidiranim cikličkim planom anketiranja, Anketu za procjenu nastavnika provele su sljedeće sastavnice: Fakultet strojarstva i brodogradnje, Farmaceutsko-biokemijski fakultet, Prirodoslovno-matematički fakultet, Hrvatski studiji – u sklopu kojega djeluje i Filozofski fakultet Družbe Isusove, Metalurški fakultet, Šumarski fakultet, Učiteljski fakultet, Veterinarski fakultet, Akademija dramske umjetnosti, Akademija likovnih umjetnosti i Muzička akademija. U provedbu Ankete uvršten je i Teološki fakultet „Matija Vlačić Ilirik“, koji provodi sveučilišni preddiplomski i diplomski studij. Odstupanje od cikličkoga plana odobreno je Medicinskom fakultetu zbog specifičnosti izvođenja nastave, pa je na tom fakultetu Anketa za ljetni semestar provedena tijekom akademske godine 2012./2013., a za zimski semestar u akademskoj godini 2013./2014. Dodatno je osam sastavnica anketiralo manji broj nastavnika zbog potrebe reizbora/izbora u više znanstveno-nastavno ili umjetničko-nastavno zvanje: Arhitektonski fakultet, Fakultet elektrotehnike i računarstva, Filozofski fakultet, Građevinski fakultet, Katolički bogoslovni fakultet, Pravni fakultet, Rudarsko-geološko-naftni fakultet i Tekstilno-tehnološki fakultet. S obzirom na to da je trogodišnji ciklus završio s akademskom godinom 2013./2014., u tijeku je obrada podataka prikupljenih tijekom ciklusa za 33 sastavnice Sveučilišta, te će u idućem razdoblju biti objavljeni sveobuhvatni rezultati. U akademskoj godini 2013./2014. ukupno je 95 804 studenata s 11 sastavnica koje su u cijelosti sudjelovale u anketiranju ispunilo Anketu za procjenu nastavnika (53 624 u zimskom i 42 180 u ljetnom semestru). Odziv u zimskom semestru iznosi 52,65 %, a u ljetnom semestru 44,90 %. Tijekom akademske godine 2013./2014., a prema Planu provođenja anketa za procjenu preddiplomskih, diplomskih te integriranih preddiplomskih i diplomskih studija, napravljena je obrada podataka za ankete prikupljene tijekom prethodne akademske godine i službeni rezultati dostavljeni su sastavnicama u travnju 2014. U akademskoj godini 2012./2013. anketu za procjenu preddiplomskoga studija primijenile su 23 sastavnice (od 28 sastavnica koje na Sveučilištu provode preddiplomski studij), anketu za procjenu diplomskoga studija 25 sastavnica (od 28 sastavnica koje na Sveučilištu provode diplomski studij), a anketu za procjenu integriranoga preddiplomskoga i diplomskoga studija primijenilo je 9 sastavnica (od 11 sastavnica koje na Sveučilištu provode integrirani preddiplomski i diplomski studij). Anketi za preddiplomsku razinu pristupilo je 3280 studenata, anketi za diplomsku razinu 3160, a anketi za integrirani preddiplomski i diplomski studij pristupilo ih je 1117. Na svim trima razinama studenti u najvećem broju svoj studij ocjenjuju ocjenom vrlo dobar (4), zatim ocjenom dobar (3), izvrstan (5), dovoljan (2) te u najmanjoj mjeri ocjenom nedovoljan (1).



U akademskoj godini 2013./2014. završena su i usvojena dva iznimno važna dokumenta za vrjednovanje obrazovnoga procesa na Sveučilištu: *Upute za postupanje s rezultatima Sveučilišnih anketa u svrhu sustavnoga izvješćivanja nastavnika i studenata te Preporuka o poticanju korištenja dodatnih metoda vrjednovanja na sastavnicama*. Spomenute upute preimenovane su u *Preporuku za postupanje s rezultatima sveučilišnih anketa u svrhu sustavnoga izvješćivanja nastavnika i studenata o rezultatima*, u kojoj su navedena pravila i rokovi unutar kojih su čelnici sastavnica obvezni raspodijeliti rezultate Sveučilišnih anketa (Ankete za procjenu nastavnika i Ankete za vrjednovanje studija u cjelini) odnosno javno objaviti one za razinu sastavnice. Ured za upravljanje kvalitetom kontinuirano je informirao i poticao sastavnice na djelovanje u skladu s *Preporukom za postupanje s rezultatima sveučilišnih anketa u svrhu sustavnoga izvješćivanja nastavnika i studenata o rezultatima s obzirom na to da je podizanje kvalitete nastave strateška odrednica Sveučilišta*. Odbor za upravljanje kvalitetom organizirao je 20. prosinca 2013. sastanak predstavnika povjerenstava za osiguravanje kvalitete sastavnica i prodekana za nastavu, na kojem su predstavljeni zbirni rezultati vanjskih vrjednovanja te primjeri dobre prakse i iskustva istih. Doc. dr. sc. Dražen Tutić, prodekan za nastavu Geodetskoga fakulteta, predstavio je iskustvo postupka reakreditacije, a doc. dr. sc. Zlatko Erjavec, prodekan za nastavu Fakulteta organizacije i informatike, predstavio je iskustva postupka vanjske neovisne periodične prosudbe sustava osiguravanja kvalitete. U ime Odbora za upravljanje kvalitetom prof. dr. sc. Karmela Barišić predstavila je analizu Odbora provedenih vanjskih vrjednovanja sastavnica Sveučilišta u Zagrebu. Nakon predstavljenoga dnevnoga reda uslijedila su pitanja i rasprava te su iznijeta razmišljanja predstavnika sastavnica kako vanjska vrjednovanja učinkovito koristiti i pripremiti, a ne nužno doživjeti kao birokratsku proceduru. Zaključeno je kako je nužno nastaviti educirati sve dionike sveučilišnoga sustava osiguravanja kvalitete, održavati zajedničke tematske sastanke s povjerenstvima za osiguravanje kvalitetom sastavnica te nastaviti razmjenu dobre prakse u procesima vanjskih vrjednovanja, posebice za sastavnice koje još nisu prošle niti jedan oblik vrjednovanja. Isto tako, nužno je izgraditi mehanizam za praćenje dobivenih rezultata vrjednovanja po pojedinim kategorijama zbog unaprjeđenja cjelokupnoga sustava osiguravanja kvalitete te poduzimanja mjera za otklanjanje eventualnih slabosti i nesukladnosti. Tijekom izvještajne godine članovi Odbora za upravljanje kvalitetom pridonijeli su stručnim i savjetodavnim radom osnivanju Centra za unaprjeđenje nastavničkih kompetencija Sveučilišta u Zagrebu.

Izv. prof. A. Battisti Ilić predstavio je u ime Odbora za upravljanje kvalitetom na svim Vijećima područja Sveučilišta u Zagrebu teme Hrvatskoga kvalifikacijskoga okvira, Pravilnika o registru Hrvatskoga kvalifikacijskoga okvira te povezanosti s ishodima učenja. Želja je Odbora bila potaknuti članove Vijeća na diseminaciju ove tematike na njihovim sastavnicama u suradnji s Povjerenstvima za osiguravanje kvalitete.

U suradnji s Uredom za upravljanje kvalitetom članovi Odbora sudjelovali su u stvaranju petoga broja glasila Ureda za upravljanje kvalitetom – *UniQinfo* kao jednoga od glavnih informacijskih sveučilišnih alata o sustavu osiguravanja kvalitete. U novom broju glasnika predstavljene su sljedeće teme: *Kako Centar za savjetovanje i podršku studentima pomaže u studiju?*; *Centar za unaprjeđenje nastavničkih kompetencija sveučilišnih nastavnika*; *provjera konzistentnosti i postizanja ishoda učenja*; *Analiza završnosti i odustajanje od studija*; *Kratki osvrt na održane konferencije iz područja osiguravanja kvalitete*; *Strategija sustava osiguravanja kvalitete Sveučilišta u Zagrebu*.

## **RADNA SKUPINA ZA STUDIJSKE PROGRAME**

Odbor za upravljanje kvalitetom, kao jedinica za unutarnji sustav osiguravanja i unaprjeđivanja kvalitete Sveučilišta u Zagrebu, nadležan je za provedbu postupaka procjene i vrjednovanja novih te izmjena i dopuna postojećih studijskih programa Sveučilišta u Zagrebu.

Radna skupina za studijske programe<sup>1</sup> predstavlja potporu u radu Odbora za upravljanje kvalitetom, a zadaća joj je prije svega obavljati poslove predviđene *Pravilnikom o postupku vrjednovanja studijskih programa*

<sup>1</sup> Radna skupina za studijske programe u izvještajnom razdoblju djelovala je u sastavu: prof. dr. sc. Blaženka Divjak, koordinatorica i prorektorica za studente i studije Sveučilišta u Zagrebu, izv. prof. Martina Ferić, predsjednica, Edukacijsko-rehabilitacijski fakultet Sveučilišta u Zagrebu, prof. dr. sc. Karmela Barišić, Farmaceutsko-biokemijski fakultet Sveučilišta u Zagrebu, prof. Aleksandar Battista Ilić, Akademija likovnih umjetnosti Sveučilišta u Zagrebu, prof. dr. sc. Mihaela Britvec, Agronomski fakultet Sveučilišta u Zagrebu, doc. dr. sc. Ivana Franić, Filozofski fakultet Sveučilišta u Zagrebu (članica od 26. ožujka 2014.), prof. dr. sc. Dragutin Kermek, Fakultet organizacije i informatike Sveučilišta u Zagrebu, prof. dr. sc. Željko Štih, Fakultet elektrotehnike i računarstva

sveučilišnih preddiplomskih, diplomskih, integriranih preddiplomskih i diplomskih i stručnih studija Sveučilišta u Zagrebu (u daljnjem tekstu: Pravilnik), što znači provoditi postupke vrjednovanja ne samo novih studijskih programa na preddiplomskoj i diplomskoj razini nego manjih (do 20 %) i većih (od 20 % do 40 %) izmjena i dopuna studijskih programa.

U akademskoj godini 2013./2014. Radna skupina za studijske programe održala je ukupno deset sjednica te je u sklopu svojih aktivnosti zaprimila jedanaest prijedloga novih studijskih programa: dislocirani sveučilišni preddiplomski studij *Energetske učinkovitosti i obnovljivih izvora* u Šibeniku Sveučilišta u Zagrebu (Fakultet elektrotehnike i računarstva, Fakultet strojarstva i brodogradnje), diplomski sveučilišni studij *Inženjerstvo okoliša* Geotehničkoga fakulteta, specijalistički diplomski stručni studij *Izobrazba trenera* Kineziološkoga fakulteta, integrirani preddiplomski i diplomski sveučilišni studij *Učiteljski studij s usmjerenjem (835)* Učiteljskoga fakulteta, interdisciplinarni diplomski studij *MEi:CogSci: Srednjeeuropski interdisciplinarni diplomski studij Kognitivna znanost* Sveučilišta u Zagrebu (koordinator: Edukacijsko-rehabilitacijski fakultet), specijalistički diplomski stručni studij *Ekonomika poduzetništva* Ekonomskoga fakulteta, diplomski sveučilišni studij *Rani i predškolski odgoj i obrazovanje (izvođenje redovito)* Učiteljskoga fakulteta, izvanredni stručni preddiplomski studij *Izobrazba menadžera u sportu* Kineziološkoga fakulteta, preddiplomski sveučilišni studij *Geografija; smjer: istraživački* Prirodoslovno-matematičkoga fakulteta, diplomski sveučilišni studij *Geografija; smjer: istraživački* Prirodoslovno-matematičkoga fakulteta te diplomski sveučilišni studij *Geografija; smjer: nastavnički* Prirodoslovno-matematičkoga fakulteta,

U izvještajnom razdoblju Radna skupina za studijske programe završila je postupak vrjednovanja dvaju novih studijskih programa: preddiplomski sveučilišni studij *Vojno inženjerstvo* i preddiplomski sveučilišni studij *Vojno vođenje i upravljanje*, koje je pokrenulo Sveučilište u Zagrebu (Fakultet elektrotehnike i računarstva, Fakultet strojarstva i brodogradnje, Građevinski fakultet, Fakultet kemijskog inženjerstva i tehnologije, Rudarsko-geološko naftni fakultet, Geodetski fakultet, Fakultet organizacije i informatike, Fakultet političkih znanosti i Filozofski fakultet) u suradnji s Hrvatskim vojnim učilištem "Petar Zrinski".

Budući da Sveučilište u Zagrebu u svojoj misiji osim znanstvene usmjerenosti nastoji podići i obrazovnu kvalitetu zaposlenika u osnovnim i srednjim školama, Radna je skupina u izvještajnom razdoblju provela vrjednovanje modula cjeloživotnoga obrazovanja *Hrvatski kao drugi i strani jezik* Filozofskoga fakulteta te još četiriju modula cjeloživotnoga obrazovanja Filozofskoga fakulteta, Hrvatskih studija i Učiteljskoga fakulteta i Fakulteta organizacije i informatike kojima se stječe 60 ECTS bodova (modula pedagoško-psihološko-didaktičko-metodičke izobrazbe nastavnika za studente koji bi željeli raditi u odgojno-obrazovnome sustavu). Za postupak vrjednovanja najavljen je (ali još nije zaprimljen na Sveučilištu) i metodički modul za metodike prirodoslovlja i matematike Prirodoslovno-matematičkoga fakulteta Sveučilišta u Zagrebu. U skladu s time usuglašena su pravila izvođenja modula, dogovoren izgled i sadržaj dokumenata koji se izdaju na temelju završenih modula te će se tome prilagoditi ISVU sustav.

Također, Radna je skupina u izvještajnom razdoblju zaprimila i evidentirala ukupno 37 predmeta manjih izmjena i dopuna (do 20 %) studijskih programa: šest zahtjeva Akademije dramske umjetnosti: preddiplomski sveučilišni studij *Dramaturgija*, preddiplomski sveučilišni studij *Montaža*, preddiplomski sveučilišni studij *Baletna pedagogija*, preddiplomski sveučilišni studij *Suvremeni ples*, diplomski sveučilišni studij *Dramaturgija*, diplomski sveučilišni studij *Montaža*, dva zahtjeva Pravnoga fakulteta: diplomski sveučilišni studij *Socijali rad* i integrirani preddiplomski i diplomski sveučilišni studij *Pravo*, jedan zahtjev Fakulteta organizacije i informatike: preddiplomski sveučilišni studij *Ekonomika poduzetništva* te jedanaest zahtjeva za izmjenom i dopunom preddiplomskih i sedamnaest zahtjeva za izmjenom i dopunom diplomskih studijskih programa Filozofskoga fakulteta: preddiplomski sveučilišni studij *Arheologija (dvopredmetni)*, preddiplomski sveučilišni studij *Fonetika - dvopredmetni studij*, preddiplomski sveučilišni studij *Judaistika - dvopredmetni studij*, preddiplomski sveučilišni studij *Talijanistika (jednopredmetni i dvopredmetni)*, preddiplomski sveučilišni studij *Ukrajinski jezik i književnost (dvopredmetni)*, preddiplomski sveučilišni studij *Povijest umjetnosti*, preddiplomski sveučilišni studij *Psihologija*, preddiplomski sveučilišni studij *Južnoslavenski jezici i književnost (dvopredmetni)*, preddiplomski sveučilišni studij *Sociologija (jednopredmetni i dvopredmetni)*, preddiplomski sveučilišni studij *Povijest*, preddiplomski sveučilišni studij *Grčki jezik i književnost (dvopredmetni)*, diplomski sveučilišni studij

---

Sveučilišta u Zagrebu, prof. dr. sc. Bruno Zelić, Fakultet kemijskog inženjerstva i tehnologije Sveučilišta u Zagrebu, prof. dr. sc. Tamara Nikšić, Prirodoslovno-matematički fakultet Sveučilišta u Zagrebu, Olga Šarlog-Bavoljak, dipl. iur., akademska tajnica Sveučilišta u Zagrebu, i mr. sc. Tamara Gobo, stručna savjetnica za studijske programe Sveučilišta u Zagrebu.

Grčki jezik i književnost (dvopredmetni), smjerovi: nastavnički, opći, diplomski sveučilišni studij *Etnologija i kulturna antropologija*, diplomski sveučilišni studij *Antropologija*, diplomski sveučilišni studij *Informacijske znanosti*, smjer: *Informatika - nastavnički i istraživački, Informatologija, Arhivistika, Bibliotekarstvo, Muzeologija i upravljanje baštinom*, diplomski sveučilišni studij *Fonetika - dvopredmetni studij*, smjerovi: *rehabilitacija govora i slušanja, govorništvo i znanstveno usmjerenje fonetike*, diplomski sveučilišni studij *Kroatistika*; smjer: *nastavnički - jednopredmetni studij, nastavnički-dvopredmetni studij, jezikoslovni - dvopredmetni studij, književni - dvopredmetni studij*, diplomski sveučilišni studij *Povijest umjetnosti*; smjerovi: *istraživački (jednopredmetni i dvopredmetni); nastavnički (dvopredmetni)*, diplomski sveučilišni studij *Anglistika (jednopredmetni i dvopredmetni)*; smjerovi: *nastavnički, lingvistički, prevoditeljski, književno-kulturološki*, diplomski sveučilišni studij *Arheologija - jednopredmetni studij*; smjer: *prapovijesna, antička, srednjovjekovna*, diplomski sveučilišni studij *Povijest (jednopredmetni)*; smjerovi: *istraživački, nastavnički*, diplomski sveučilišni studij *Talijanistika (jednopredmetni i dvopredmetni)*; smjerovi: *nastavnički, jezikoslovno-kulturološki, književno-kulturološki*, diplomski sveučilišni studij *Lingvistika (dvopredmetni)*; smjerovi: *opći, poredbeni, računalni, primijenjeni, kognitivni*, diplomski sveučilišni studij *Sociologija*; smjer: *znanstveni - jednopredmetni i dvopredmetni studij, nastavnički - dvopredmetni studij*, diplomski sveučilišni studij *Švedski jezik i kultura - dvopredmetni studij*; smjer: *lingvistički, prevoditeljski*, diplomski sveučilišni studij *Ukrajinski jezik i književnost - dvopredmetni studij*, smjer: *nastavnički, prevoditeljsko-kulturološki*, diplomski sveučilišni studij *Portugalski jezik i književnost (dvopredmetni)*, diplomski sveučilišni studija *Turkologija (dvopredmetni)* te je zaprimljen jedan zahtjev za uvođenje novoga izbornoga kolegija *Kreativni laboratorij* na diplomski studij *Animirani film i novi mediji*; smjer: *Novi mediji Akademije likovnih umjetnosti*, diplomski studij *Dizajn* Arhitektonskoga fakulteta, diplomski studij *Elektrotehnika i informacijska tehnologija*, diplomski studij *Informacijska i komunikacijska tehnologija* i diplomski studij *Računarstvo* Fakulteta elektrotehnike i računarstva te na sve integrirane studijske programe Muzičke akademije.

U izvještajnom je razdoblju Radna skupina za studijske programe provela i vrjednovanje većih izmjena i dopuna (od 20 % do 40 %) za tri studijska programa Prirodoslovno-matematičkoga fakulteta: diplomski sveučilišni studij *Molekularna biologija*, diplomski sveučilišni studij *Znanosti o okolišu* te integrirani preddiplomski sveučilišni studij *Fizika*; smjer: *istraživački*.

Nadalje, Radna skupina provela je postupak vezan uz zahtjev za promjenom akademskoga naziva (Farmaceutsko-biokemijski fakultet), zahtjeve za promjenom naziva kolegija na diplomskim studijima (Šumarski fakultet, Prehrambeno-biotehnoški fakultet), zahtjev za izmjenom dopusnice zajedničkoga preddiplomskoga sveučilišnoga studijskoga programa *Ekonomika poduzetništva* Fakulteta organizacije i informatike i Ekonomskoga fakulteta, završen je postupak dobivanja dopusnica za dva preddiplomska i dva diplomatska sveučilišna studijska programa Hrvatskih studija te je od mjerodavnog ministarstva zatražen ispravak dopusnice za preddiplomski studij *Arheologije* Filozofskoga fakulteta (ispravan naziv glasi: preddiplomski sveučilišni studij *Arheologije - jednopredmetni i dvopredmetni*) i za integrirani preddiplomski i diplomski sveučilišni studij *Studij za instrumentaliste*; smjer: *Flauta, Oboa, Klarinet, Saksofon, Fagot, Rog, Truba, Trombon, Tuba, Udaraljke, Harfa, Violina, Viola, Violončelo, Kontrabas, Gitara, Klavir, Orgulje, Čembalo* Muzičke akademije Sveučilišta u Zagrebu.

Čeka se odgovor Agencije za znanost i visoko obrazovanje (AZVO) tj. Nacionalnog vijeća za visoko obrazovanje (NVVO) za tri programa: integrirani preddiplomski i diplomski sveučilišni studij *Ekonomija*, integrirani preddiplomski i diplomski sveučilišni studij *Poslovna ekonomija*, koji će zamijeniti postojeće preddiplomske i diplomatske programe na Ekonomskom fakultetu te integrirani preddiplomski i diplomski sveučilišni studij *Kineziologija* Kineziološkoga fakulteta, kako bi se mogao dovršiti postupak vrjednovanja prema Pravilniku i Zakonu.

U skladu sa *Sporazumom o organizacijskim promjenama Društvenog veleučilišta u Zagrebu* (KLASA: 602-04/11-14/5, URBROJ: 533-7-11-2 od 9. lipnja 2011.), Radna je skupina reakreditirala preddiplomski stručni studij *Izobrazba trenera* Kineziološkoga fakulteta.

Periodično unutarnje vrjednovanje studijskoga programa obveza je prema Pravilniku uz uvažavanje *Standarda i smjernica za osiguravanje kvalitete u Europskom prostoru visokog obrazovanja* (ESG standardi – standard 1.2.), a provodi se u razdoblju od pet do sedam godina od izdavanja dopusnice za studijski program te

je sastavni dio unutarnjeg sustava za osiguravanje i unaprjeđenje kvalitete obrazovanja na Sveučilištu. U skladu s time, a prema Odluci Senata Sveučilišta (KLASA: 640-02/13-01/12, URBROJ: 380-021/105-13-2 od 15. srpnja 2013.), sastavnice koje su radile promjene studijskih programa a do sada nisu evidentirale izmjene i dopune studijskih programa na Radnoj skupini za studijske programe, dužne su dostaviti materijal do 15. prosinca 2014. odnosno do 30. rujna 2015.

### **ODBOR ZA DOKTORSKE PROGRAME**

Odbor za doktorske programe djelovao je akademskoj godini 2013./2014. u sljedećem sastavu:

- prof. dr. sc. Neven Budak, predsjednik, Filozofski fakultet
- prof. dr. sc. Lovorka Galetić, Ekonomski fakultet
- akademik Nikša Gligo, Muzička akademija
- doc. dr. sc. Jasenka Gudelj, Filozofski fakultet
- dr. sc. Ksenija Grubišić, Pravni fakultet
- prof. dr. sc. Zdravko Lacković, Medicinski fakultet
- prof. dr. sc. Ignac Lovrek, zamjenik predsjednika, Fakultet elektrotehnike i računarstva
- dr. sc. Nenad Malenica, Prirodoslovno-matematički fakultet
- prof. dr. sc. Marko Petrak, Pravni fakultet
- prof. dr. sc. Vesna Tomašić, Fakultet kemijskog inženjerstva i tehnologije
- prof. dr. sc. Srđanka Tomić-Pisarović, Prirodoslovno-matematički fakultet
- prof. dr. sc. Hrvoje Turkulin, Šumarski fakultet
- prof. dr. sc. Igor Vlahović, Rudarsko-geološko-naftni fakultet

U radu Odbora redovito je sudjelovala koordinatorica Odbora prof. dr. sc. Melita Kovačević, prorektorica za istraživanje i tehnologiju Sveučilišta u Zagrebu. Odbor je tijekom ak. godine 2013./2014. održao sedam redovnih sjednica te tri sastanaka s voditeljima doktorskih studija i prodekanima za znanost Sveučilišta u Zagrebu (listopad 2013., ožujak 2014. i rujna 2014.).

Središnje teme za rad Odbora za predmetnu akademsku godinu bile su sljedeće:

#### **1. Vrjednovanje prijedloga novih doktorskih programa**

Odbor, kao Senatsko tijelo zaduženo za davanje prethodne procjene o ispunjavanju uvjeta za osnivanje i izvođenje doktorskih studija i doktorskih škola na Sveučilištu u Zagrebu, na svojim je sastancima razmatrao prijedloge novih doktorskih programa:

- Kemijsko inženjerstvo i inženjerska kemija (prijedlog usvojen na Senatu 11. ožujka 2014.)
- Doktorski studij geografije: prostor, regija, okoliš, pejzaž (pozitivno mišljenje Odbora)
- Strojarsvo, brodogradnja, zrakoplovstvo, metalurgija (prijedlog usvojen na Senatu 25. rujna 2014.)
- Šumarstvo i drvna tehnologija (prijedlog usvojen na Senatu 25. rujna 2014.)
- Poljoprivredne znanosti (prijedlog usvojen na Senatu 25. rujna 2014.)
- Biotehnologija i bioproceno inženjerstvo, prehrambena tehnologija i nutricionizam (pozitivno mišljenje Odbora)
- Doktorski studij Kineziologije (u postupku)
- Doktorski studij Sociologije (u postupku)
- Znanosti o književnosti, teatrologije i dramatologije, filmologije, muzikologije i studija kulture (u postupku)
- Hrvatska filologija u interkulturnome kontekstu (u postupku)
- Predmoderna povijest (u postupku)



## 2. Periodično unutarnje vrjednovanje doktorskih studija

Odbor je u ožujku 2013. započeo postupak periodičnoga unutarnjega vrjednovanja doktorskih studija koji se održavaju na temelju jamstva Senata te MZOS-ovih dopusnica. Odbor za doktorske programe te Ured za doktorske studije i programe, koji pruža administrativnu pomoću Odboru, u rujnu 2014. dovršili su postupak periodičnoga unutarnjega vrjednovanja doktorskih studija. Postupak vrjednovanja s datumom 23. rujna 2014. završen je za 29 doktorskih programa.

## 3. Pokretanje doktorske škole Sveučilišta u Zagrebu

Odbor je na tematskoj sjednici održanoj u prosincu 2012. zaključio da provedene analize i rasprave pokazuju spremnost svih doktorskih studija na međusobnu suradnju. Senat Sveučilišta na svojoj 14. sjednici, održanoj u lipnju 2013., donio je odluku o uspostavi doktorske škole te zadužio Odbor da utvrdi tijek postupka uspostave doktorske škole, uvjete pristupanja te ostala pitanja vezana uz organizaciju i djelovanje doktorske škole. Odbor je tijekom akademske godine 2013./2014. pristupio izradi nacrtu Pravilnika o doktorskoj školi.

### Ostale teme u radu Odbora

Osim navedenih središnjih tema, Odbor je na svojim sjednicama razmatrao pitanja iz svoje mjerodavnosti, a posebice molbe i upite sastavnica, nastavnika i doktoranada u svezi s doktorskim studijima i organizacijom doktorske izobrazbe.

## ODBOR ZA ISTRAŽIVANJE, RAZVOJ I TEHNOLOGIJU

Odbor za istraživanje, razvoj i tehnologiju imenovao je Senat 11. ožujka 2008. na temelju članka 13. Statuta Sveučilišta u Zagrebu, a u skladu s prijedlogom Rektorskoga kolegija u širem sastavu.

Odbor za istraživanje, razvoj i tehnologiju je u izvještajnoj godini djelovao u sastavu:

- prof. dr. sc. Hrvoje Šikić, Prirodoslovno-matematički fakultet Sveučilišta u Zagrebu, predsjednik
- prof. dr. sc. Ivo Bičanić, Ekonomski fakultet Sveučilišta u Zagrebu, član
- prof. dr. sc. Neven Budak, Filozofski fakultet Sveučilišta u Zagrebu, član
- prof. dr. sc. Duška Ćurić, Prehrambeno-biotehnološki fakultet Sveučilišta u Zagrebu, član
- prof. dr. sc. Jerka Dumić, Farmaceutsko-biokemijski fakultet Sveučilišta u Zagrebu, član
- prof. dr. sc. Zdravko Lacković, Medicinski fakultet Sveučilišta u Zagrebu, član
- prof. dr. sc. Zvonimir Šipuš, Fakultet elektrotehnike i računarstva Sveučilišta u Zagrebu, član
- prof. Mladen Tarbuk, Muzička akademija Sveučilišta u Zagrebu, član
- prof. dr. sc. Melita Kovačević, prorektorica za istraživanje i tehnologiju Sveučilišta u Zagrebu, koordinatorica.

U akademskoj godini 2013./2014. Odbor je održao osam sastanaka te raspravljao o sljedećim temama:

- raspodjela financijskih sredstava za potporu istraživanjima na temelju Ugovora o namjenskom višegodišnjem institucijskom financiranju znanstvene djelatnosti u godinama 2013., 2014. i 2015.
- proces evaluacije i dodjele potpora istraživanjima
- izbor docentskih mjesta
- studija usporedivosti Sveučilišta u Zagrebu vezano uz pokazatelje znanstvene produktivnosti
- realizacija Istraživačke strategije Sveučilišta u Zagrebu

## ODBOR FONDA ZA RAZVOJ SVEUČILIŠTA U ZAGREBU

Temeljna je zadaća Odbora Fonda za razvoj Sveučilišta u Zagrebu upravljanje sredstvima Fonda te izrada natječajnih dokumenata i raspisivanje natječaja za dodjelu sredstava Fonda.

Sredstvima Fonda za razvoj Sveučilišta u Zagrebu potiče se:

- razvoj ljudskih resursa
- razvoj istraživačke djelatnosti
- razvoj međunarodne suradnje

- razvoj integrativnih sveučilišnih funkcija
- razvoj sustava upravljanja kvalitetom i uspostava izvrsnosti
- razvoj prostornoga plana Sveučilišta u Zagrebu

Odbor Fonda za razvoj Sveučilišta u Zagrebu tijekom 2013. održao je dvije sjednice u sastavu:

- prof. dr. sc. Antun Szavits-Nossan, Građevinski fakultet, predsjednik odbora
- prof. dr. sc. Mirko Orlić, Prirodoslovno-matematički fakultet, član odbora
- prof. dr. sc. Marijan Klarica, Medicinski fakultet, član odbora
- prof. dr. sc. Goran Durn, Rudarsko-geološko-naftni fakultet, član odbora
- prof. dr. sc. Damir Ježek, Prehrambeno-biotehnološki fakultet, član odbora
- prof. dr. sc. Željko Jernei, Filozofski fakultet, član odbora
- prof. dr. sc. Vladimir Čavrak, Ekonomski fakultet, član odbora
- izv. prof. dr. sc. Aleksandar Battista Ilić, Akademija likovnih umjetnosti, član odbora
- doc. dr. sc. Hrvoje Markovinović, Pravni fakultet, član odbora

Iz Fonda za razvoj Sveučilišta u Zagrebu prema natječaju iz lipnja 2010. financiraju se 72 projekta u ukupnom iznosu 8.848.156,20 kn raspodijeljenih u programe razvoja:

Ljudski resursi („Docent“)

Istraživački potencijali („Laboratorij“)

Međunarodna suradnja („Svijet“)

Integracija Sveučilišta („Zajedno“)

Upravljanje kvalitetom i uspostava izvrsnosti („Izvršno“)

Prostorni kapacitet Sveučilišta („Prostor“)

Nastavna djelatnost („Škola“)

U srpnju 2013. na Sveučilištu u Zagrebu održan je prvi krug javnih prezentacija na kojem su predstavljena 22 završena projekta.

Do kraja 2013. godine završeni su svi projekti Fonda za razvoj. Od 72 projekta, njih 69 završeno je pozitivnim završnim izvješćem, jedan je projekt poništen, a status dvaju projekata još nije riješen.

U 2014. godini nije održana niti jedna sjednica Odbora Fonda za razvoj Sveučilišta u Zagrebu.

#### **ODBOR ZA MEĐUNARODNU SURADNJU**

Dana 15. ožujka 2013. Senat je donio odluku o imenovanju Odbora:

- prof. dr. sc. Zdenko Kovač, Medicinski fakultet
- prof. dr. sc. Marijan Šušnjar, Šumarski fakultet
- prof. dr. sc. Karin Šerman, Arhitektonski fakultet
- prof. dr. sc. Vladimir Bermanec, Prirodoslovno-matematički fakultet
- prof. dr. sc. Nevenka Čavlek, Ekonomski fakultet
- prof. dr. sc. Branka Galić, Filozofski fakultet
- doc. Josip Baće, Akademija likovnih umjetnosti
- student Antun Sablek, Stomatološki fakultet

Prva konstituirajuća sjednica Odbora u novom sastavu održana je 2. travnja 2013.

U izvještajnoj godini održano je pet sjednica te je Odbor:

- donosio odluke (rang-liste) u svakom natječaju za razmjenu studenata, nastavnika i nenastavnoga osoblja u okviru programa Erasmus
- donosio odluke (rang-liste) u svakom natječaju za razmjenu studenata i nastavnika u okviru bilateralnih sporazuma Sveučilišta u Zagrebu i u okviru Programa bilateralne suradnje
- donosio zaključke o opravdanosti sufinanciranja međunarodnih projekata prema zamolbama sastavnica
- donosio ostale odluke i prijedloge.

## ETIČKI SAVJET SVEUČILIŠTA U ZAGREBU

Etički savjet Sveučilišta u Zagrebu savjetodavno je tijelo rektora koje se osniva radi jedinstvenog tumačenja Etičkoga kodeksa, koordiniranja djelovanja etičkih povjerenstava sastavnica i etičkih povjerenstava Sveučilišta te radi usmjeravanja djelovanja Sveučilišta na unaprjeđenju etičkih standarda (čl. 29. st. 4. Etičkoga kodeksa Sveučilišta u Zagrebu). Imenuje ga rektor na prijedlog Senata, na rok od četiri godine.

Od 1. listopada 2013. do 10. prosinca 2013. članovi Etičkoga savjeta bili su doc. dr. sc. Vesnica Garašić, Rudarsko-geološko-naftni fakultet, predsjednica (prof. dr. sc. Damir Ilić, Fakultet elektrotehnike i računarstva, zamjenik), prof. dr. sc. Tonči Matulić, Katolički bogoslovni fakultet, zamjenik predsjednice (doc. dr. sc. Nenad Malović, Katolički bogoslovni fakultet, zamjenik), prof. dr. sc. Zlatan Bajraktarević, Prirodoslovno-matematički fakultet, član (prof. dr. sc. Tihomir Vukelja, Prirodoslovno-matematički fakultet, zamjenik), prof. dr. sc. Vlasta Bradamante, Medicinski fakultet, članica (prof. dr. sc. Ana Pospišil, Agronomski fakultet, zamjenica), Vanja Krasnić, Studentski zbor Sveučilišta u Zagrebu, zamjenica, prof. dr. sc. Josipa Bašić, Edukacijsko-rehabilitacijski fakultet, članica (prof. dr. sc. Đurđana Ozretić Došen, Ekonomski fakultet, zamjenica), prof. dr. sc. Alan Uzelac, Pravni fakultet, član (prof. dr. sc. Slaven Ravlić, Pravni fakultet, zamjenik), Lana Vanić, dipl. iur., Metalurški fakultet, članica (Darko Bošnjak, dipl. iur., Medicinski fakultet, zamjenik), prof. dr. sc. Jadranka Lasić-Lazić, Filozofski fakultet, članica (prof. dr. sc. Valter Dešpalj, Muzička akademija, zamjenik).

Odlukom Senata od 10. prosinca 2013. Etički savjet djeluje u izmijenjenom sastavu: doc. dr. sc. Vesnica Garašić, Rudarsko-geološko-naftni fakultet, članica (prof. dr. sc. Damir Ilić, Fakultet elektrotehnike i računarstva, zamjenik), prof. dr. sc. Tonči Matulić, Katolički bogoslovni fakultet, član (doc. dr. sc. Nenad Malović, Katolički bogoslovni fakultet, zamjenik), prof. dr. sc. Zlatan Bajraktarević, Prirodoslovno-matematički fakultet, član (prof. dr. sc. Tihomir Vukelja, Prirodoslovno-matematički fakultet, zamjenik), prof. dr. sc. Boris Brkljačić, Medicinski fakultet, član (prof. dr. sc. Ana Pospišil, Agronomski fakultet, zamjenica), prof. dr. sc. Mario Essert, Fakultet strojarstva i brodogradnje, član (prof. dr. sc. Đurđana Ozretić Došen, Ekonomski fakultet, zamjenica), prof. dr. sc. Alan Uzelac, Pravni fakultet, član (prof. dr. sc. Slaven Ravlić, Pravni fakultet, zamjenik), Lana Vanić, dipl. iur., Metalurški fakultet, članica (Darko Bošnjak, dipl. iur., Medicinski fakultet, zamjenik) i prof. dr. sc. Jadranka Lasić-Lazić, Filozofski fakultet, članica (Boris Popović, red. prof., Akademija dramske umjetnosti, zamjenik). Predstavnici studenata do dana podnošenja ovoga izvješća nisu imenovani. U radu Etičkoga savjeta u ak. god. 2013./2014. u funkciji koordinatorice sudjelovala je prof. dr. sc. Melita Kovačević, prorektorica za istraživanje i tehnologiju.

Etički je savjet u izvještajnom razdoblju održao ukupno jedanaest sjednica, od kojih su tri bile tematske, a jedna je sjednica bila posvećena održavanju sastanka s predstavnicima etičkih povjerenstava svih sastavnica Sveučilišta u Zagrebu.

Na tematskoj sjednici održanoj 7. veljače 2014. napravljen je pregled svih zaprimljenih predmeta u 2011., 2012. i 2013. godini, ukupno njih 43.

Na tematskoj sjednici održanoj 10. ožujka 2014. napravljen je pregled zaprimljenih predmeta obrađenih u 2008., 2009. i 2010. godini, ukupno njih 18, iz čega je vidljivo da je broj prijava etičkim tijelima u tri godine više nego udvostručen. Svi zaključci proizašli iz analize ukupno 61 prijave razmatrane na Etičkom savjetu u šest godina njegova rada prezentirani su Senatu na sjednici u srpnju 2014., u posebnom dokumentu pod naslovom *Uvid u najučestalije etičke probleme na Sveučilištu u Zagrebu*. Na tematsku sjednicu Etičkoga savjeta u ožujku 2014. pozvan je i prof. dr. sc. Žarko Potočnjak, voditelj IPA projekta *Uspostava pravnoga okvira za suzbijanje pojava diskriminacije i korupcije s ciljem unaprjeđenja akademskoga integriteta*, a u cilju organiziranja zajedničkih aktivnosti na unaprjeđenju etičkih standarda Sveučilišta.

Budući da je analizom 61 predmeta, koji su u razdoblju od 2008. do početka 2014. razmatrani na Etičkom savjetu, nepobitno utvrđeno da je plagiranje najučestaliji oblik neprihvatljivoga ponašanja na Sveučilištu u Zagrebu, 7. travnja 2014. organizirana je i treća tematska sjednica posvećena tematici plagiranja. Uz plagiranje na Sveučilištu u Zagrebu vezani su sljedeći problemi: nepostojanje učinkovitoga mehanizma otkrivanja plagijata, dugotrajnost samoga postupka pred etičkim tijelima, neujednačenost postupanja na sastavnicama, nepostojanje

uhodane / propisane procedure kao i pitanje sankcija za one za koje se utvrdi da su plagirali. Iz rasprave su proizašli zaključci da je potrebno: a) u Statut unijeti izmjene koje bi omogućile učinkovitiju borbu s plagijatima, a vezane su za posljedične sankcije, b) osnovati stalno Etičko povjerenstvo Sveučilišta u Zagrebu za plagijate i znanstveno nepoštenje, c) u praksi oživotvoriti u Etičkom kodeksu Sveučilišta u Zagrebu već prisutnu odredbu čl. 19. st. 5. koja nalaže da prilikom izbora ili reizbora u znanstvena, umjetničko-nastavna i znanstveno-nastavna zvanja pristupnici trebaju predati pisanu izjavu o izvornosti kojom potvrđuju da je svaki njihov rad izvorni rezultat njihova vlastitog truda. U tom smislu Radnoj skupini za izradu prijedloga izmjena i dopuna Statuta upućen je prijedlog da se u Statut unese članak kojim bi se omogućilo osnivanje Stalnog sveučilišnog povjerenstva za plagijate i znanstveno nepoštenje, međutim Radna skupina nije usvojila taj prijedlog s obrazloženjem da pojedini Sveučilišnoga pravnoga okvira za suzbijanje diskriminacije, sukoba interesa i drugih akademski nečasnih ponašanja treba razraditi odgovarajućim pravilnicima.

Dodatna dva najučestalija razloga za podnošenje prijave etičkim tijelima Sveučilišta u Zagrebu jesu povrjeda integriteta dostojanstva osobe te sumnja u povrjedu načela poštivanja zakona i pravnih postupaka.

Na sastanku s predstavnicima etičkih povjerenstava svih sastavnica Sveučilišta u Zagrebu, održanom 24. ožujka 2014., predstavljeni su rezultati analize 61 predmeta te razmijenjena iskustva i problemi koji se javljaju u radu etičkih tijela. Od etičkih povjerenstava sastavnica zatraženo je da pišu godišnja izvješća o svojem radu kako bi Etički savjet imao bolji uvid u status pojedinih predmeta koji su pokrenuti pri bilo kojem etičkom tijelu Sveučilišta u Zagrebu. Ujedno je Etički savjet za etička povjerenstva izradio *Upute o postupanju u etičkom postupku* jer su se neke odredbe Etičkoga kodeksa Sveučilišta u Zagrebu u praksi pokazale kao nedovoljno jasne.

Na ostalih sedam sjednica Etičkoga savjeta razmatrana je 21 prijava koju su podnijeli članovi sveučilišne zajednice. U izvještajnom razdoblju zaprimljena su dva mišljenja *ad hoc* etičkih povjerenstava Sveučilišta, a rektoru je predloženo osnivanje dva dodatna *ad hoc* etička povjerenstva Sveučilišta.

### **POVJERENSTVO ZA AKADEMSKO PRIZNAVANJE INOZEMNIH VISOKOŠKOLSKIH KVALIFIKACIJA**

Na temelju članka 9. Zakona o priznavanju inozemnih obrazovnih kvalifikacija („Narodne novine“, broj: 158/03, 198/03, 138/06 i 45/11) kojim vrjednovanje inozemnih visokoškolskih kvalifikacija u svrhu upisa / nastavka studija provode stručna tijela visokog učilišta, Senat Sveučilišta u Zagrebu na 7. sjednici Senata u 343. akademskoj godini donio je Odluku o imenovanju Povjerenstva za akademsko priznavanje inozemnih visokoškolskih kvalifikacija u sastavu: prof. dr. sc. Melita Kovačević (prorektorica za istraživanje i tehnologiju), koordinatorka, prof. dr. sc. Srđan Novak, (Prehrambeno-biotehnološki fakultet), predsjednik Povjerenstva, prof. dr. sc. Želimir Bradamante (Medicinski fakultet), prof. dr. sc. Tanja Kesić (Ekonomski fakultet), prof. dr. sc. Sven Lončarić (Fakultet elektrotehnike i računarstva), prof. dr. sc. Dunja Pavličević-Franić (Učiteljski fakultet), prof. dr. sc. Pavel Rojko (Muzička akademija), prof. dr. sc. Dubravka Sesar (Filozofski fakultet), prof. dr. sc. Hrvoje Sikirić (Pravni fakultet), red. prof. Joško Ševo (Akademija dramske umjetnosti), prof. dr. sc. Karin Šerman (Arhitektonski fakultet), prof. dr. sc. Vesna Vlahović Štetić (Filozofski fakultet), prof. dr. sc. Krešo Zadro (Prirodoslovno-matematički fakultet), prof. dr. sc. Mirna Andrijašević (Kineziološki fakultet), doc. dr. sc. Nenad Malović (Katolički bogoslovni fakultet) i red. prof. Peruško Bogdanić (Akademija likovnih umjetnosti).

U izvještajnom razdoblju zaprimljeno je ukupno 277 predmeta, izdana su 143 rješenja o priznavanju inozemnih visokoškolskih kvalifikacija (131 pozitivno i 12 negativnih), 12 rješenja o priznavanju razdoblja studija (osam pozitivnih i četiri negativna), za 56 predmeta Povjerenstvo nije bilo mjerodavno, a za 66 predmeta zatražena je dopuna dokumentacije. Na negativna rješenja uloženo je šest žalbi koje su, kao drugostupanjskome tijelu, proslijeđene Ministarstvu znanosti, obrazovanja i sporta Republike Hrvatske.



## POVJERENSTVO ZA POSLIJEDIPLOMSKE PROGRAME I DOKTORSKE TEME

Povjerenstvo za poslijediplomske programe i doktorske teme imenovano je Odlukom Senata Sveučilišta u Zagrebu od 15. svibnja 2012. U izvještajnoj godini Povjerenstvo je održalo 11 sastanaka te je djelovalo u sljedećem sastavu:

1. prof. dr. sc. Drago Batinić, Medicinski fakultet Sveučilišta u Zagrebu
2. prof. dr. sc. Jadranka Božikov, Medicinski fakultet Sveučilišta u Zagrebu
3. prof. dr. sc. Dragan Milanović, Kineziološki fakultet Sveučilišta u Zagrebu
4. prof. dr. sc. Nataša Erjavec, Ekonomski fakultet Sveučilišta u Zagrebu
5. prof. dr. sc. Zrinka Jelaska, Filozofski fakultet Sveučilišta u Zagrebu
6. prof. dr. sc. Ivor Karavanić, Filozofski fakultet Sveučilišta u Zagrebu
7. prof. Nicole Hewitt, Akademija likovnih umjetnosti Sveučilišta u Zagrebu
8. prof. dr. sc. Marilena Idžojtić, Šumarski fakultet Sveučilišta u Zagrebu
9. prof. dr. sc. Tomislav Treer, Agronomski fakultet Sveučilišta u Zagrebu
10. prof. dr. sc. Željka Mihajlović, Fakultet elektrotehnike i računarstva Sveučilišta u Zagrebu (imenovana je na Senatu 11. veljače 2014. umjesto dotadašnjega člana prof. dr. sc. Tomislava Ivšića, Građevinski fakultet Sveučilišta u Zagrebu)
11. prof. dr. sc. Vesna Tomašić, Fakultet kemijskog inženjerstva i tehnologije Sveučilišta u Zagrebu
12. prof. dr. sc. Denis Sunko, Prirodoslovno-matematički fakultet Sveučilišta u Zagrebu
13. prof. dr. sc. Eduard Marušić-Paloka, Prirodoslovno-matematički fakultet Sveučilišta u Zagrebu (imenovan je na Senatu 11. veljače 2014. umjesto dotadašnjega člana prof. dr. sc. Hrvoja Vančika, Prirodoslovno-matematički fakultet Sveučilišta u Zagrebu).

Za predsjednicu Povjerenstva za poslijediplomske programe i doktorske teme imenovana je prof. dr. sc. Vesna Tomašić, a za koordinaticu prof. dr. sc. Melita Kovačević, prorektorica za istraživanje i tehnologiju.

Povjerenstvo izvješćuje o kandidatima i temama za pokretanje postupka stjecanja doktorata znanosti i umjetnosti u okviru doktorskoga studija na prijedlog sastavnica. Prijedlozi koji zadovoljavaju formalne zakonske uvjete za pokretanje postupka stjecanja doktorata znanosti i umjetnosti, uz suglasnost vijeća područja, upućuju se Senatu Sveučilišta na odobrenje. Odluke Senata o pokretanju postupaka prosljeđuju se dekanima sastavnica.

U okviru svojih ovlasti Povjerenstvo priprema ostale akte za pristupnike koji ne zadovoljavaju ili uvjetno zadovoljavaju zakonske uvjete za pokretanje postupka stjecanja doktorata znanosti u okviru doktorskoga studija te doktorata umjetnosti.

Na prijedlog Povjerenstva i vijeća područja, Senat je u izvještajnoj godini za pokretanje postupka stjecanja doktorata znanosti i umjetnosti prihvatio broj tema kako slijedi:

- u okviru doktorskoga studija: 757 (biomedicinsko područje – 151, biotehničko područje – 41, društveno područje – 92, humanističko područje – 170, prirodoslovno područje – 126, tehničko područje – 155, umjetničko područje – 9, interdisciplinarno područje – 13).

U nadležnosti Povjerenstva također je i vrjednovanje poslijediplomskih specijalističkih studija. Povjerenstvo imenuje recenzente za evaluaciju programa, zatim pregledava recenzije i ako je potrebno traži očitovanje predlagatelja o primjedbama recenzenata. Nakon pozitivnih recenzija, program se upućuje na sjednicu vijeća područja na raspravu i donošenje mišljenja. Senat donosi konačnu odluku o prihvaćanju studijskoga programa na temelju mišljenja vijeća područja. U ak. god. 2013./2014. Senat je prihvatio osam novih studijskih programa poslijediplomskih specijalističkih studija (*Mediji u digitalno doba*, Fakultet političkih znanosti, *Endokrinologija i dijabetologija*, Medicinski fakultet, *Psihijatrija*, Medicinski fakultet, *Diplomacija*, Sveučilište u Zagrebu, *Intelektualno vlasništvo*, Sveučilište u Zagrebu, *Provedba veterinarskih postupaka sigurnosti hrane u klaoničkom objektu*, Veterinarski fakultet, *Sudsko veterinarstvo*, Veterinarski fakultet, *Naftno-petrokemijsko inženjerstvo*, Fakultet kemijskog inženjerstva i tehnologije).

**POVJERENSTVO ZA DODJELU STIPENDIJA SVEUČILIŠTA U ZAGREBU IZ JAVNIH PRORAČUNSKIH SREDSTAVA I NOVČANE POTPORE IZ FONDA ZA STIPENDIRANJE DAROVITIH STUDENATA SVEUČILIŠTA U ZAGREBU**

Povjerenstvo za dodjelu stipendija osnovano je Odlukom rektora Sveučilišta u Zagrebu prof. dr. sc. Alekse Bjeliša 24. siječnja 2013. Zadaća je Povjerenstva da u skladu s odredbama Natječaja o dodjeli stipendija Sveučilišta u Zagrebu iz javnih proračunskih sredstava, odnosno Natječaja o dodjeli novčane potpore iz Fonda za stipendiranje darovitih studenata Sveučilišta u Zagrebu, razmotri sve pristigle prijave kandidata koje zadovoljavaju formalne uvjete Natječaja te da sastavi prijedlog rang-liste dobitnika stipendije, odnosno novčane potpore, i dostavi je rektoru.

S obzirom da se akademske godine 2013./2014. u odnosu na prethodne godine broj stipendija koje dodjeljuje Sveučilište u Zagrebu, osobito u kategoriji A, B, C (iz javnih proračunskih sredstava) enormno povećao, jer je Ministarstvo znanosti, obrazovanja i sporta za ak. god. 2013./2014. svoje stipendije za uspjeh u studiju prepustilo Sveučilištu u Zagrebu, a ono njemu svoje za studente slabijega socijalno-imovinskoga stanja, to je sveučilišno Povjerenstvo za stipendije izabrano 24. siječnja 2013. na rok od četiri godine bilo nužno proširiti.

Tako su uz dotadašnje članove Povjerenstva izabrani i drugi pa je u konačnici Povjerenstvo radilo u ovom sastavu:

- prof. dr. sc. Blaženka Divjak, prorektorica za studente i studije Sveučilišta u Zagrebu, koordinatorica
- prof. dr. sc. Damir Ježek, Prehrambeno-biotehnološki fakultet
- prof. dr. sc. Damir Markučić, Fakultet strojarstva i brodogradnje
- prof. dr. sc. Marko Pertrak, Pravni fakultet
- izv. prof. art. Jagor Bučan, Akademija likovnih umjetnosti
- Mladen Vedriš, dipl. ing., Sveučilišni računski centar
- Denis Kranjčec, dipl. ing., Sveučilišni računski centar
- Igor Lukšić, dipl. ing., Sveučilišni računski centar
- Živko Ivanda, dr. stom., viši stručni savjetnik za nastavu i studente, Rektorat Sveučilišta u Zagrebu
- Sanja Radić Bursać, prof. soc. ped., stručna savjetnica u Centru za savjetovanje i podršku studentima
- Marijana Žitnik Sedak, dipl. soc. rad., stručna savjetnica u Uredu za studente s invaliditetom

Po prvi puta do sada, oba natječaja za stipendije koje objavljuje Sveučilište u Zagrebu objavljena su istovremeno (24. siječnja 2014.). Natječaj je bio otvoren do 16. veljače 2014.

Stanje prijavljenih kandidata za stipendije bilo je ovakvo:

- Za novčanu potporu iz Fonda za stipendiranje darovitih studenata bio je 401 prijavljeni kandidat
- Za stipendiju Sveučilišta u Zagrebu iz javnih proračunskih sredstava (po kategorijama):
  - A - za izvrsnost - bilo je prijavljeno 743 kandidata među kojima ima i onih od 3% najboljih iz Fonda za darovite pa do 10% najboljih
  - B - za studente STEM područja - bilo je prijavljeno 29 kandidata
  - C - za studente podzastupljenih skupina - bilo je prijavljeno 80 kandidata (u C1-34, u C2 17, u C3-29)

Zbog dozvoljenih mogućnosti nekih kombinacija bilo je i višestrukih prijava pa se 21 student prijavio za više od jedne kategorije.

Povjerenstvo je među prijavljenim za *novčanu potporu iz Fonda za darovite* izabralo 140 najboljih, dok je za *stipendiju iz javnih proračunskih sredstava* izabralo sljedeći broj dobitnika:

- A - stipendije za izvrsnost - 500 stipendija
- B - stipendije studentima koji studiraju nastavničke studijske programe u tzv. STEM području - 57 stipendija
- C - stipendije studentima podzastupljenih skupina - 50 stipendija,

Uz ovih 607 stipendija te još tri koje je diskrecionim pravom dodijelio rektor Sveučilišta, na istoj svečanosti u velikoj dvorani Šumarskog fakulteta 10. travnja 2014. podijeljene su i stipendije iz Fonda za darovite studente (140 stipendija) tako da je sveukupno bilo 750 dobitnika stipendije, što znači da je u ak. god. 2013./2014. oko 1% studentske populacije Sveučilišta u Zagrebu nagrađeno stipendijama.

**POVJERENSTVO ZA E-UČENJE**

Povjerenstvo za e-učenje stalno je stručno radno tijelo koje prati provedbu *Strategije e-učenja Sveučilišta u Zagrebu* te aktivno predlaže i poduzima mjere za uspješnu i učinkovitu primjenu e-učenja na Sveučilištu u Zagrebu.

Povjerenstvo za e-učenje u mandatnom razdoblju djelovalo je u sljedećem sastavu:

1. prof.dr.sc.Blaženka Divjak, prorektorica za studente i studije, koordinatorica Povjerenstva
2. prof. dr. sc. Vesna Babić, Kineziološki fakultet, predsjednica Povjerenstva
3. prof. dr. sc. Vesna Dragčević, Građevinski fakultet
4. prof. dr. sc. Mirjana Hruškar, Prehrambeno-biotehnološki fakultet
5. prof. dr. sc. Jadranka Lasić-Lazić, Filozofski fakultet
6. prof. Marina Novak, Muzička akademija
7. prof. dr. sc. Mario Štorga, Fakultet strojarstva i brodogradnje
8. prof. dr. sc. Melita Valentić-Peruzović, Stomatološki fakultet
9. prof.dr.sc. Kristian Vlahoviček, Prirodoslovno-matematički fakultet
10. doc. dr.sc. Nina Begičević, Fakultet organizacije i informatike
11. doc. dr. sc. Slavenka Petrak, Tekstilno-tehnoški fakultet
12. dr. sc. Zoran Bekić, ravnatelj Sveučilišnoga računskoga centra (Srce)
13. Tihomir Katulić, dipl. iur., Pravni fakultet
14. Sandra Kučina-Softić, dipl. ing., voditeljica Ureda za e-učenje / Centra za e-učenje u Srcu, stručna suradnica Povjerenstva
15. Kristijan Zimmer, dipl. ing., Fakultet elektrotehnike i računarstva

Povjerenstvo za e-učenje provelo je u 2014. godini *Natječaj za najbolji e-kolegij Sveučilišta u Zagrebu za akademsku godinu 2013./2014.* Na natječaj je bilo prijavljeno 11 e-kolegija, a dodijeljene su: jedna glavna nagrada – i to druga nagrada, te dvije dodatne nagrade (za multimedijске sadržaje i uporabu društvenoga softvera u e-kolegiju).

Povjerenstvo je i u ovoj akademskoj godini nastavilo rad na prijedlogu izmjene nužnih uvjeta Rektorskoga zbora za ocjenu nastavne i stručne djelatnosti u postupku izbora u nastavna i znanstveno-nastavna zvanja vezano uz postignuća nastavnika u području e-učenja.

Povjerenstvo za e-učenje dalo je svoj doprinos i u pripremi *Strategije studija i studiranja*. Članica Povjerenstva za e-učenje Sandra Kučina-Softić delegirana je kao predstavnik Povjerenstva u radnu skupinu za izradu *Strategije studija i studiranja* vezano uz područje primjene tehnologija e-učenja u obrazovnom procesu. Prijedlog Povjerenstva da se kao standard uvede obveza da svaki kolegij mora imati svoju e-inačicu na razini 2 u skladu s Odlukom o oblicima sveučilišne nastave prema razini primjene tehnologija e-učenja prihvaćen je i uvršten u prijedlog *Strategije studija i studiranja* zajedno s drugim aktivnostima vezano uz e-učenje u poglavlju 2 – Poticanje kreativnosti, inovativnosti i motivirajućeg okruženja za e-učenje, cilj 2.6 – Uspostavom primjerene razine i kvalitete e-učenja unaprijedit će se kvaliteta nastave i postizanje ishoda učenja. Slijedom toga je na 5. Sveučilišnom danu e-učenja, 12. prosinca 2013., održana i panel-diskusija o nacrtu *Strategije studija i studiranja Sveučilišta u Zagrebu*, odnosno poglavlju *Poticanje kreativnosti, inovativnosti i motivirajućeg okruženja za učenje*, te važnosti ICT-a i tehnologija e-učenja u obrazovnom procesu. Panelisti su bili članovi radne skupine koja je pripremala *Strategiju*: doc. dr. sc. Lidija Bach Rojucky, prodekanica na Farmaceutsko-biokemijskom fakultetu, i prof. Aleksandar Battista Illić s Akademije likovnih umjetnosti te članci sastavnica: prof. dr. sc. Mirjana Hruškar, dekanica Prehrambeno-biotehnološkog fakulteta, prof. Marina Novak, prodekanica na Muzičkoj akademiji, i prof. dr. sc. Bruno Zelić, dekan Fakulteta kemijskog inženjerstva i tehnologije. Moderatorica panel-diskusije bila je prorektorica za studije i studente Sveučilišta u Zagrebu prof. dr. sc. Blaženka Divjak. Na panelu je ukratko predstavljena *Strategija* te njezini ciljevi. Panelisti su pozitivno ocijenili *Strategiju* te primjenu ICT i tehnologija e-učenja u unaprjeđenju kvalitete nastave, postizanju ishoda učenja i motiviranju studenata za učenje i razvoj akademskih i osobnih ciljeva, ali i istaknuli važnost pozitivnoga i poticajnoga okruženja na razini Sveučilišta i na sastavnicama kako bi se te aktivnosti i provele. Također su istaknuli da je postojeći uvjet Rektorskoga zbora za izbor u nastavna i znanstveno-nastavna zvanja vezan uz objavu materijala na mrežnim stranicama zastario i treba ga prilagoditi današnjoj situaciji i tehnologijama koje se

koriste te da je to jedan od razloga što kod nastavnika postoji otpor u primjeni novih tehnologija i metoda u nastavi jer se rad na e-kolegiju i u nastavi ne vrjednuje, a često nije ni prepoznat od uprave sastavnice.

Povjerenstvo je u ovoj akademskoj godini održalo četiri sastanka u prostorima Rektorata Sveučilišta, a dio sastanaka, kao i rada Povjerenstva, odvijao se u virtualnom okruženju na sustavu za e-učenje Merlin i putem e-pošte.

### **OCJENJIVAČKI SUD ZA OCJENU PRIJAVLJENIH KOLEGIJA NA NATJEČAJ ZA DODJELU NAGRADE ZA NAJBOLJI E-KOLEGIJ U AK. GOD. 2013./2014. NA SVEUČILIŠTU U ZAGREBU**

Ocjenjivački sud je stručno radno tijelo sa zadaćom ocjene prijavljenih kolegija na Natječaj prema kriterijima navedenima u Pravilniku o dodjeli nagrade za najbolji e-kolegij Sveučilišta u Zagrebu.

Ocjenjivački sud imenuje Povjerenstvo za e-učenje Sveučilišta u Zagrebu za svaki natječaj.

**Ocjenjivački sud za ocjenu prijavljenih kolegija na Natječaj za dodjelu nagrade za najbolji e-kolegij u akademskoj godini 2013./2014.** na Sveučilištu u Zagrebu osnovan je 17. rujna 2014., a završio je s radom 23. listopada 2014.

Ocjenjivački sud u ovom razdoblju djelovao je u sljedećem sastavu:

- prof. dr. sc. Mihaela Banek Zorica, Filozofski fakultet Sveučilišta u Zagrebu
- prof. dr. sc. Marta Mileusnić, Rudarsko-geološko-naftni fakultet Sveučilišta u Zagrebu
- prof. dr. sc. Željka Milin-Šipuš, Prirodoslovno-matematički fakultet Sveučilišta u Zagrebu
- prof. Marina Novak, Muzička akademija Sveučilišta u Zagrebu
- prof. dr. sc. Mario Štorga, Fakultet strojarstva i brodogradnje Sveučilišta u Zagrebu
- prof.dr.sc. Mirza Žizak, Medicinski fakultet Sveučilišta u Zagrebu
- doc. dr. sc. Igor Balaban, Fakultet organizacije i informatike Sveučilišta u Zagrebu
- doc.dr.sc. Slavenka Petrak, Tekstilno-tehnološki fakultet Sveučilišta u Zagrebu
- dr. sc. Ivana Bosnić, Fakultet elektrotehnike i računarstva Sveučilišta u Zagrebu
- Sandra Kučina-Softić, dipl. ing., Ured za e-učenje / Centar za e-učenje Srce

Za predsjednicu Ocjenjivačkog suda imenovana je doc. dr. sc. Slavenka Petrak s Tekstilno-tehnološkog fakulteta Sveučilišta u Zagrebu.

Ocjenjivački sud je po zaključenju roka za prijavu na Natječaj pregledao i ocijenio prijavljene e-kolegije prema kriterijima definiranim u Natječaju te je dostavio konačni prijedlog Povjerenstvu za e-učenje.

Tijekom rada, Ocjenjivačko sud sastao se četiri puta, a dio rada odvijao se u virtualnom okruženju na sustavu za e-učenje Merlin i putem e-maila.

### **POVJERENSTVO ZA PROSTORNO I INVESTICIJSKO PLANIRANJE**

U ak. god. 2013./2014. Povjerenstvo za prostorno i investicijsko planiranje održalo je šest (6) sastanaka i radilo je u ovom sastavu:

- prof. dr. sc. Bojan Baletić, Arhitektonski fakultet Sveučilišta u Zagrebu, prorektor Sveučilišta u Zagrebu, koordinator, članovi:
- prof. dr. sc. Denis Bratko, Filozofski fakultet Sveučilišta u Zagrebu
- prof. dr. sc. Mladen Vedriš, Pravni fakultet Sveučilišta u Zagrebu
- prof. dr. sc. Duška Ćurić, Prehrambeno-biotehnološki fakultet Sveučilišta u Zagrebu
- prof. Mladen Jošić, Arhitektonski fakultet Sveučilišta u Zagrebu
- prof. dr. sc. Nikola Kujundžić, Farmaceutsko-biokemijski fakultet Sveučilišta u Zagrebu
- prof. dr. sc. Zdravko Kapović, Geodetski fakultet Sveučilišta u Zagrebu
- prof. dr. sc. Vlasta Ćosović, Prirodoslovno-matematički fakultet Sveučilišta u Zagrebu
- Martina Cvitanović, dipl.ing., voditeljica Ureda za razvoj, investicije i prostorno planiranje

Prema Odluci od 16. studenoga 2010. (Klasa: 602-04/10-35/35, Ur.br. 380-07/1-10-1) zadatak je Povjerenstva:

- prikupiti i proučiti relevantnu dokumentaciju o prostornim i investicijskim planovima izrađenu na Sveučilištu
- organizirati izradu svih stručnih ekspertiza vezanih uz donošenje prostornoga i investicijskoga plana Sveučilišta
- predložiti Rektorskomu kolegiju u širem sastavu prijedlog plana s popisom aktivnosti te dinamikom ostvarenja koje će Sveučilište realizirati u rektorovu mandatnom razdoblju.

Tijekom izvještajnog razdoblja Povjerenstvo je pratilo realizaciju kredita za kapitalna ulaganja Sveučilišta u Zagrebu.

Dugoročni klupski kredit za kapitalnu izgradnju Sveučilišta u Zagrebu u iznosu od 358.000.000,00 kn, od 2007. godine.

U skladu s Ugovorom o namjenski oročenom depozitu, 31. prosinca 2013. sva sredstva kredita preostala po svim stavkama povučena su na depozitarni račun. U tom je trenutku iskorištenost kredita bila 85,99 % ili 307.853.703,40 kn, a preostalo je ukupno 14,01 % ili 50.146.296.60 kn, koliko je na depozitarni račun i preneseno.

Pregled realizacije kreditnih sredstava u 2014. godini (depozit) nije više moguće pratiti po dotadašnjim stavkama kredita:

- I. Završetak gradnje
- II. Preseljenje na Borongaj
- III. Sanacije, adaptacije i dogradnje
- IV. a) Nova gradnja Borongaj  
b) Nova gradnja – ostalo (kupnja zemljišta i projektiranja),

već se novi pregled realizacije kreditnih sredstava prati po projektima.

U 2014. godini, potrošeno je 30.332.766,50 kn, a raspoloživo je preostalo 5,54 % odnosno 19.813.530,10 kn.

U studenom 2014. traženo je i dobiveno produljenje roka korištenja prema DODATAK VIII osnovnoga Ugovora o dugoročnom klupskom kreditu za kapitalnu izgradnju Sveučilišta u Zagrebu (potpisan 8.12.2014.) do 15. lipnja 2015.

Senat Sveučilišta u Zagrebu donio je 11. veljače 2014. Suglasnost o usklađenju korištenja sredstava Državnoga proračuna za 2014. i preostalih kreditnih sredstava na depozitarnom računu (Kl.404-04/14-01/8 Urbroj: 380-184/011-14-1) prema kojoj se sredstva koriste iz prvoga dostupnoga izvora prema odobrenim namjenama i u visini odobrenih iznosa, u svrhu optimalne dinamike korištenja i povlačenja sredstava. Prema navedenoj Suglasnosti, pratila se realizacija svih izvora financiranja u 2014. godini po projektima.

Povjerenstvo se bavilo i temama izrade sadržaja i programa za izgradnju sastavnica, čiji su projekti u pripremi, te je bilo informirano o rješavanju imovinsko-pravnih odnosa sastavnica.

## **RADNA SKUPINA U SKLOPU POVJERENSTVA ZA NEKRETNINE**

U ak. god. 2013./2014. Radna skupina u sklopu Povjerenstva za nekretnine radila je u ovom sastavu:

- prof. dr. sc. Zdravko Kapović, Geodetski fakultet Sveučilišta u Zagrebu, koordinator, te članovi:
- mr. sc. Rinaldo Paar, Geodetski fakultet Sveučilišta u Zagrebu
- prof. dr. sc. Bojan Baletić, Arhitektonski fakultet, prorektor Sveučilišta u Zagrebu.

U ak. god. 2013./2014. održano je više sastanaka užega tima (Z. Kapović, R. Paar, B. Baletić).

Povjerenstvo, a posebno njegov uži tim, u izvještajnom je razdoblju aktivno pripremalo svu potrebnu dokumentaciju i podloge za upis vlasništva ZUK-a Borongaj te za rješavanje svih spornih pitanja u vezi s upisom u katastar. Izradu parcelacijskih elaborata, koja je prethodila upisu vlasništva Borongaj, pripremala je ekipa stručnjaka Geodetskoga fakulteta Sveučilišta u Zagrebu. Osim dokumentacije za ZUK Borongaj, aktivno se pripremala i dokumentacija za upis zemljišta na Sjevernom kampusu za Prirodoslovno-matematički, Farmaceutsko-biokemijski i Medicinski fakultet. Zbog ubrzanoga rješavanja imovinsko-pravnih odnosa za te projekte, nastavljena je suradnja s Odvjetničkim uredom Vesne Škare-Ožbolt odnosno s gospodinom Tomislavom Mučnjakom.



## PRIVREMENO STRUČNO VIJEĆE CENTRA ZA SAVJETOVANJE I PODRŠKU STUDENTIMA

Osnivanjem Centra za savjetovanje i podršku studentima ispunjena je zadaća Povjerenstva za razvoj sustava podrške studentima Sveučilišta u Zagrebu te je uz Odluku o osnivanju Centra donesenoj na 15. sjednici Senata održanoj 11. srpnja 2013. godine imenovano i privremeno Stručno vijeće Centra za savjetovanje i podršku studentima.

U akademskoj godini 2013./2014. djelovalo je privremeno Stručno vijeće Centra za savjetovanje i podršku studentima u sljedećem sastavu:

- prof. dr. sc. Marina Ajduković, Pravni fakultet
- prof. dr. sc. Blaženka Divjak, Fakultet organizacije i informatike
- Deniza Drusany, prof. soc. ped., Centar za savjetovanje i podršku studentima
- doc. dr. sc. Hrvoje Džapo, Fakultet elektrotehnike i računarstva
- prof. dr. sc. Nataša Jokić-Begić, Filozofski fakultet
- prof. dr. sc. Vesna Jureša, Medicinski fakultet
- prof. dr. sc. Lelia Kiš-Glavaš, Edukacijsko-rehabilitacijski fakultet
- doc. dr. sc. Marina Kláčmer Čalopa, Fakultet organizacije i informatike
- doc. dr. sc. Valentina Kranželić, Edukacijsko-rehabilitacijski fakultet
- Nenad Milijaš, mag. inf., ravnatelj Studentskoga centra Varaždin
- izv. prof. Siniša Reberski, Akademija likovnih umjetnosti

Zadaća privremenog Stručnog vijeća Centra odnosila se na izradu općih akata Centra i uspostavu uvjeta za njegov rad. U akademskoj godini 2013./2014. održano je pet sjednica Stručnoga vijeća te su izrađeni sljedeći dokumenti: prijedlog Pravilnika o organizaciji i djelovanju Centra, trogodišnji akcijski plan Centra i godišnji financijski plan Centra.

Članovi Stručnoga vijeća usmjeravali su i odobravali prijedloge i provedbu aktivnosti izvan donesenoga Akcijskoga plana te prijedloge izrađenih dokumenata i prijave predloženih projekata. S početkom akademske godine 2013./2014. Centar je počeo aktivno djelovati te je Stručno vijeće pratilo uspostavu rada Centra i raspravljalo o razvoju njegovih pojedinih područja. Članovi su dalje raspravljali o uspostavi suradnje s mrežom vanjskih suradnika i suradnika na sastavnicama u područjima djelovanja Centra.

Posebno su se razmatrali dokumenti i upitnik razrađeni u okviru IPA projekta *Unaprjeđivanje kvalitete studiranja za skupine studenata u nepovoljnom položaju kroz usluge studentskih savjetovanišnih službi*, nositelja Sveučilišta u Zagrebu, čija je implementacija započela u kolovozu 2013. U okviru projekta su izrađeni sljedeći dokumenti: „Prijedlog smjernica za razvoj sustava podrške studentima“ i „Smjernice postupanja za studente s psihičkim smetnjama i kroničnim bolestima u okviru akademskog okruženja“. Pojedini članovi vijeća sudjelovali su u radnim skupinama za izradu dokumenata te je Vijeće razmatralo i prihvatilo navedene dokumente. Na zajedničkoj sjednici s Povjerenstvom za studente s invaliditetom članovi Vijeća također su razmatrali upitnik za prikupljanje podataka o studentima s invaliditetom i podzastupljenim skupinama studenata i potrebe za podrškom te način njegove distribucije i prikupljanja.

## RADNA SKUPINA ZA IZRADU STRATEGIJE RAZVOJA SUSTAVA PODRŠKE STUDENTIMA SVEUČILIŠTA U ZAGREBU

Imenovani članovi/ice radne skupine su:

- prof. dr. sc. Lelia Kiš-Glavaš, koordinatorica Radne skupine, Edukacijsko-rehabilitacijski fakultet
- prof. dr. sc. Blaženka Divjak, zamjenica koordinatorice, prorektorica za studente i studije Sveučilišta u Zagrebu
- prof. dr. sc. Vesna Jureša, Medicinski fakultet
- prof. dr. sc. Ines Han Dovedan, Agronomski fakultet
- prof. dr. sc. Ivana Franić, Filozofski fakultet
- prof. dr. sc. Silvana Raić-Malić, Fakultet kemijskog inženjerstva i tehnologije
- prof. dr. sc. Štefica Mrvelj, Fakultet prometnih znanosti

- izv. prof. Siniša Reberski, Akademija likovnih umjetnosti
- prof. dr. sc. Marina Ajduković, Pravni fakultet
- prof. dr. sc. Nataša Jokić-Begić, Filozofski fakultet
- Nenad Milijaš, mag. inf., Studentski centar Varaždin

Administrativno-stručna pomoć stručne službe Rektorata: Deniza Drusany, Centar za savjetovanje i podršku studentima Sveučilišta u Zagrebu

Radna skupina za izradu Strategije razvoja podrške studentima radila je na izradi prijedloga Strategije koja se odnosi na razdoblje 2013. – 2025. Strategija obuhvaća sljedeća područja: podrška studentima kroz akademsko, karijerno i psihološko savjetovanje i informiranje te podrška podzastupljenim i ranjivim skupinama studenata, studentski standard (smještaj, prehrana, student servis), zdravstvena zaštita, slobodno vrijeme, mobilnost i studentski aktivizam.

Članovi Radne skupine su od 26. ožujka do 20. rujna 2013. održali šest sastanaka te su se tijekom ak. god. 2013./2014. o manjim doradama u okviru završne verzije prijedloga strategije usuglašavali *online*.

Na sjednici održanoj 21. siječnja 2014. Senat Sveučilišta u Zagrebu donio je odluku o pokretanju javne rasprave o pet strateških dokumenata Sveučilišta u Zagrebu. Javna rasprava za Strategiju razvoja sustava podrške studentima trajala je od 22. siječnja do 18. travnja 2014. Radna skupina u tom razdoblju nije zaprimila primjedbe na prijedlog strategije te je konstatirano kako se predloženi prijedlog Strategije smatra završnom verzijom, koja se uputila Senatu Sveučilišta u Zagrebu na usvajanje.

Strategija razvoja sustava podrške studentima Sveučilišta u Zagrebu usvojena je na sjednici Senata održanoj 20. svibnja 2014.

## POVJERENSTVO ZA STUDENTE S INVALIDITETOM

Povjerenstvo za studente s invaliditetom Sveučilišta u Zagrebu imenovao je Senat Sveučilišta u Zagrebu na svojoj 6. sjednici u 339. akademskoj godini (2007./2008.), održanoj 15. siječnja 2008., na temelju članka 21. Statuta Sveučilišta u Zagrebu i članka 7. Pravilnika o organizaciji i djelovanju Ureda za studente s invaliditetom Sveučilišta u Zagrebu.

Povjerenstvo čine po jedan predstavnik svakoga vijeća područja, prorektor za studente, studije i upravljanje kvalitetom, predstavnik studenata s invaliditetom, kojega predlaže Studentski zbor, predstavnik Studentskoga centra te stručnjaci za područja relevantna za pitanja pojedinih skupina studenata s invaliditetom.

Prema Pravilniku Ureda za studente s invaliditetom, Povjerenstvo je stručno tijelo Ureda čija je zadaća kreiranje planova i programa, prioriteta i aktivnosti Ureda.

Povjerenstvo je u akademskoj godini 2013./2014. održalo dvije redovite sjednice i jednu zajedničku sjednicu Stručnoga vijeća Centra za savjetovanje i podršku studentima i Povjerenstva za studente s invaliditetom te je djelovalo u sljedećem sastavu:

- prof. dr. sc. Blaženka Divjak, prorektorica za studente i studije Sveučilišta u Zagrebu, koordinatorka
- prof. dr. sc. Lelia Kiš-Glavaš, Edukacijsko-rehabilitacijski fakultet Sveučilišta u Zagrebu, predsjednica
- prof. dr. sc. Neven Budak, Filozofski fakultet Sveučilišta u Zagrebu, zamjenik predsjednice
- prof. dr. sc. Ljiljana Pinter, Veterinarski fakultet Sveučilišta u Zagrebu
- prof. dr. sc. Višnja Bačun-Družina, Prehrambeno-biotehnološki fakultet Sveučilišta u Zagrebu
- doc. dr. sc. Tatjana Bakran-Petricioli, Prirodoslovno-matematički fakultet Sveučilišta u Zagrebu
- prof. dr. sc. Karin Šerman, Arhitektonski fakultet Sveučilišta u Zagrebu
- doc. Jagor Bučan, Akademija likovnih umjetnosti Sveučilišta u Zagrebu
- Ružica Rajšić, Studentski centar Sveučilišta u Zagrebu
- Iva Šušak, Edukacijsko-rehabilitacijski fakultet, Studentski zbor Sveučilišta u Zagrebu
- prof. dr. sc. Nataša Jokić-Begić, Filozofski fakultet Sveučilišta u Zagrebu
- prof. dr. sc. Vesna Jureša, Medicinski fakultet Sveučilišta u Zagrebu

Tijekom izvještajnoga razdoblja Povjerenstvo je nastavilo raditi na aktivnostima u svrhu izjednačivanja mogućnosti za studente s invaliditetom na Sveučilištu u Zagrebu:

- praćena je provedba Plana rada Ureda za studente s invaliditetom za godinu 2013. te je donesen Plan rada Ureda za godinu 2014.
- predstavljene su aktivnosti Ureda putem prezentacija na pojedinim skupovima i sastancima u svrhu informiranja budućih i sadašnjih studenata s invaliditetom, ali i sveučilišnoga osoblja
- upućivalo se na važnost implementacije dokumenta „Minimalni standardi pristupačnosti visokog obrazovanja za studente s invaliditetom u Republici Hrvatskoj“, koji su prihvatili Rektorski zbor i Sveučilište u Zagrebu
- raspravljalo se o mogućnostima i načinima rješavanja specifičnih pitanja i problema kandidata i studenata s invaliditetom
- promišljalo se o sustavnom rješavanju pojedinih problema studenata s invaliditetom (ispomoć u studentskim domovima, prilagodba nastavne literature za studente s oštećenjima vida) te su dane preporuke za unaprjeđenje pojedinih aktivnosti Ureda
- izrađen je i prihvaćen opis poslova studenata koji su angažirani na poslovima ispomoći studentima s invaliditetom u studentskim domovima na temelju izražene potrebe studenata za time
- praćena je provedba sveučilišnoga kolegija „Vršnjačka potpora studentima s invaliditetom“.

Pojedini članovi Povjerenstva u ovom su razdoblju sudjelovali u radu Stručnoga vijeća Centra za savjetovanje i podršku studentima Sveučilišta te u izradi Strategije razvoja sustava podrške studentima Sveučilišta, u okviru ciljeva Strategije koji se odnose na provedbu sustavne potpore studentima s invaliditetom. Također, Povjerenstvo je sudjelovalo u izradi upitnika za prikupljanje podataka o potrebama studenata za podrškom.

#### **POVJERENSTVO ZA UTVRĐIVANJE KRITERIJA I POTVRDU IZBORA U ZVANJA SENATA SVEUČILIŠTA U ZAGREBU**

U akademskoj godini 2013./2014. Povjerenstvo za utvrđivanje kriterija i potvrdu izbora u zvanja kao jedan od ključnih senatskih povjerenstava održalo je 11 redovitih sastanaka. Povjerenstvo je radilo u sastavu do kraja kalendarske godine 2013. u sastavu: red. prof. dr. sc. Miljenko Jurković, Filozofski fakultet, predsjednik, red. prof. dr. sc. Vesna Pavić, Agronomski fakultet, zamjenica predsjednika, te članovi red. prof. dr. sc. Ivica Picek, Prirodoslovno-matematički fakultet, red. prof. dr. sc. Ivica Džeba, Građevinski fakultet, red. prof. dr. sc. Senka Meštrović, Stomatološki fakultet, red. prof. dr. sc. Hrvoje Sikirić, Pravni fakultet, i red. prof. art. Slavomir Drinković, Akademija likovnih umjetnosti.

Odlukom Senata od 10. prosinca 2013. imenovano je novo Povjerenstvo u sastavu: red. prof. dr. sc. Ivica Džeba, Građevinski fakultet, predsjednik, red. prof. dr. sc. Božidar Šantek, Prehrambeno-biotehnološki fakultet, zamjenik predsjednika, te članovi red. prof. dr. sc. Ante Čović, Filozofski fakultet, red. prof. dr. sc. Borna Fuerst-Bjeliš, Prirodoslovno-matematički fakultet, red. prof. dr. sc. Aleksandra Korać-Graovac, Pravni fakultet, red. prof. art. Marina Novak, Muzička akademija, i red. prof. dr. sc. Ksenija Vlahović, Veterinarski fakultet.

U ovom je razdoblju posvećena rasprava o prijedlozima visokih učilišta za dodjelu počasnoga zvanja i titule *professor emeritus*, kao i o dodatnim kvotama za dodjelu istih. U skladu s Pravilnikom o dodjeli počasnoga zvanja *professor emeritus* Senat je na prijedlog Povjerenstva izabrao 20 zaslužnih profesora i dodijelio im počasno zvanje *professor emeritus*.

Povjerenstvo je radilo na pripremama prijedloga za potvrdu izbora u znanstveno-nastavna i umjetničko-nastavna zvanja, kao i naslovna zvanja sastavnica Sveučilišta u Zagrebu. Svoje prijedloge Povjerenstvo je dostavljalo Senatu Sveučilišta radi donošenja konačne odluke. Potvrđen je izbor ukupno 106 redovitih profesora. Od toga 56 u trajno znanstveno-nastavno zvanje, 2 u trajno umjetničko-nastavno zvanje, 43 u znanstveno-nastavno zvanje na vrijeme od pet godina, 1 u umjetničko-nastavno zvanje na vrijeme od pet godina, 1 u trajno naslovno znanstveno-nastavno zvanje i 3 u naslovno znanstveno-nastavno zvanje na vrijeme od pet godina.



**POVJERENSTVO ZA PRAĆENJE CILJEVA IZ UGOVORA SKOLOPLJENOGA S MZOS-om O  
PUNOJ SUBVENCiji PARTICIPACIJE U TROŠKOVIMA STUDIJA STUDENATA U  
AKADEMSKIM GODINAMA 2012./2013., 2013./2014. i 2014./2015.**

Povjerenstvo za praćenje ciljeva iz Ugovora sklopljenog s MZOS-om o punoj subvenciji participacije u troškovima studija studenata u akademskim godinama 2012./2013., 2013./2014. i 2014./2015. (dalje u tekstu Povjerenstvo) osnovano je Odlukom Rektora Sveučilišta u Zagrebu prof. dr. sc. Alekse Bjeliša od 6. veljače 2013. te je u ak. god. 2013. / 2014. djelovalo u sastavu kako slijedi:

Članovi:

- prof. dr. sc. Karmela Barišić, Farmaceutsko-biokemijski fakultet,
- prof. dr. sc. Aleksandra Čizmešija, Prirodoslovno-matematički fakultet,
- prof. dr. sc. Vesna Dragčević, Građevinski fakultet,
- prof. dr. sc. Amir Hamzić, Prirodoslovno-matematički fakultet,
- prof. dr. sc. Tihomir Hunjak, Fakultet organizacije i informatike,
- prof. dr. sc. Damir Ježek, Prehrambeno-biotehnološki fakultet,
- Denis Kranjčec, Sveučilišni računski centar,
- prof. dr. sc. Damir Markučić, Fakultet strojarstva i brodogradnje,
- prof. dr. sc. Štefica Mrvelj, Fakultet prometnih znanosti,
- prof. dr. sc. Saša Nikšić, Pravni fakultet,
- prof. dr. sc. Davor Petrinović, Fakultet elektrotehnike i računarstva,
- prof. dr. sc. Tajana Krička, Agronomski fakultet,
- izv. prof. Mirjana Vodopija, Akademija likovnih umjetnosti,
- prof. dr. sc. Mateo Žagar, Filozofski fakultet,
- Teo Žeželj, Grafički fakultet, predstavnik Studentskog zbora; zamjena: David Volarević, Arhitektonski fakultet

Koordinatorice: prof. dr. sc. Blaženka Divjak, prof. dr. sc. Vesna Vašiček

Prema zadaćama Povjerenstva koje su sastavni dio Odluke o ustroju Povjerenstva, Povjerenstvo je nastavilo s radom na praćenju i analizi ostvarivanja ciljeva iz Ugovora o punoj subvenciji participacije redovitih studenata u troškovima studija u akademskim godinama 2012./2013., 2013./2014. i 2014./2015. (dalje u tekstu Programski ugovor), koordinaciji provođenja aktivnosti predviđenih za ostvarivanje ciljeva, predlaganju Rektor i Senatu modifikacija u aktivnostima u skladu s postignutim razinama indikatora, praćenju provođenja ujednačenoga modela participacija i predlaganju potrebnih modifikacija u Odluci Senata od 11. rujna 2012.

U akademskoj godini 2013./2014. održano je šest sastanaka.

Na početku ak. god. 2013./2014. Povjerenstvo je koordiniralo prikupljanjem izvještaja o realizaciji aktivnosti po Programskom ugovoru u ak. god. 2012./2013. te je konsolidirani izvještaj uputilo na Senat, koji je prihvaćen na sjednici Senata 19. prosinca 2013. Paralelno se radilo na usuglašavanju natječajne dokumentacije za planiranje aktivnosti u svrhu ostvarivanja ciljeva iz Ugovora i sredstava potrebnih za njihovu realizaciju u ak. god. 2013./2014. Natječaj je pokrenut Odlukom Senata od 19. prosinca 2013., kojom je prihvaćen dokument Planiranje, raspodjela i praćenje potrošnje sredstava za realizaciju ciljeva iz Ugovora s MZOS-om na sastavnicama i u središnjim službama Sveučilišta u Zagrebu, kao prijedlog Povjerenstva za ak. god. 2013./2014. Dodatno su za natječaj dorađeni dokumenti razrade aktivnosti po pojedinim ciljevima Ugovora te Zajednička pravila za aktivnosti koje se mogu financirati po danim ciljevima.

Po završetku ak. god. 2012./2013. i završetku financijske godine 2013. u skladu s Programskim ugovorom uslijedila je priprema Izvješća Sveučilišta u Zagrebu o praćenju realizacije cjelokupnoga Programskoga ugovora za ak. god. 2012./2013. Predmetno je izvješće izrađeno konsolidiranjem prikupljenih i obrađenih izvještaja sastavnica i podataka iz ISVU-a te je kao prijedlog Povjerenstva prihvaćeno Odlukom Senata od 11. veljače 2014. Izvješće SuZg-a o praćenju realizacije cjelokupnoga Programskoga ugovora dostavljeno je Ministarstvu znanosti, obrazovanja i sporta te je objavljeno na mrežnim stranicama Sveučilišta u Zagrebu.

Tijekom provedbe natječaja za ak. god. 2013./2014. za raspodjelu sredstava ciljeva iz Ugovora, radne skupine Povjerenstva provele su selekciju prihvatljivih aktivnosti i traženih sredstava za njihovu provedbu prema prihvatljivim troškovima. Nakon žalbenoga postupka u ožujku 2014., Povjerenstvo je uputilo prijedlog Konsolidiranoga plana troškova planiranih aktivnosti u svrhu ostvarivanja ciljeva po Programskom ugovoru s MZOS-om za ak. god. 2013./2014., koji je prihvaćen Odlukom Senata o konačnoj raspodjeli sredstava iz Ugovora za realizaciju ciljeva u ak. god. 2013./2014. od 24. travnja 2014.

### **RADNA SKUPINA ZA IZRADU STRATEGIJE STUDIJA I STUDIRANJA**

Koordinatorica Radne skupine: prof. dr. sc. Blaženka Divjak, prorektorica za studente i studije

Članovi:

doc. dr. sc. Lidija Bach-Rojecky, Farmaceutsko-biokemijski fakultet

izv. prof. Aleksandar Battista Ilić, Akademija likovnih umjetnosti

prof. dr. sc. Damir Boras, Filozofski fakultet,

prof. dr. sc. Damir Markučić, Fakultet strojarstva i brodogradnje

prof. dr. sc. Željka Milin-Šipuš, Prirodoslovno-matematički fakultet

prof. dr. sc. Renata Pernar, Šumarski fakultet

prof. dr. sc. Marko Petrak, Pravni fakultet

doc. dr. sc. Ivan Kovač, Geotehnički fakultet

Sandra Kučina-Softić, Centar za e-učenje

prof. dr. sc. Izvor Grubišić, Fakultet strojarstva i brodogradnje

Radna je skupina od 26. ožujka do 19. studenoga 2013. održala 17 sastanaka, a usuglašavanja oko završnoga prijedloga teksta Strategije trajala su do 21. siječnja 2014. kada je na sjednici Senata Sveučilišta u Zagrebu donesena **odluka** o pokretanju javne rasprave o tome, uz još četiri strateška dokumenta na kojima se istodobno radilo. Javna rasprava o nacrtu Strategije studija i studiranja trajala je od **22. siječnja do 18. travnja 2014.** Strategija je u međuvremenu predstavljena i prodekanima za nastavu i studente sastavnica Sveučilišta (6. prosinca 2013.) te kao tema okrugloga stola održanoga u okviru programa obilježavanja Dana e-učenja (12. prosinca 2013.).

Senat Sveučilišta u Zagrebu usvojio je Strategiju studija i studiranja na svojoj 14. redovitoj sjednici u 345. akademskoj godini (2013./2014.) održanoj 20. svibnja 2014.

### **RADNA SKUPINA ZA IZRADU STRATEGIJE RAZVOJA EDUKACIJE U UMJETNOSTI, UMJETNIČKOGA STVARALAŠTVA I ISTRAŽIVANJA SVEUČILIŠTA U ZAGREBU**

U skladu s Odlukom Senata od 26. veljače 2013. o početku izrade Strategije Sveučilišta u Zagrebu za razdoblje do 2025. godine, na 11. sjednici Senata održanoj 12. ožujka 2013. imenovani su i članovi Radne skupine za izradu Strategije umjetnosti i umjetničkoga istraživanja Sveučilišta u Zagrebu:

- red. prof. Mladen Janjanin, Muzička akademija, koordinator
- prof. dr. sc. Bojan Baletić, prorektor za prostorno planiranje i međuinstitucijsku suradnju, zamjenik koordinatora
- dr. sc. Feđa Vukić, izv. prof., Arhitektonski fakultet - Studij dizajna
- prof. dr. sc. Karin Šerman, Arhitektonski fakultet
- prof. dr. sc. Branka Aničić, Agronomski fakultet - Studij Krajobrazne arhitekture
- red. prof. Peruško Bogdanić, Akademija likovnih umjetnosti
- izv. prof. Robert Šimrak, Akademija likovnih umjetnosti
- red. prof. Borna Baletić, Akademija dramske umjetnosti
- dr. sc. Marin Blažević, izv. prof., Akademija dramske umjetnosti
- doc. Andreja Jeličić, Akademija dramske umjetnosti
- red. prof. Dalibor Cikojević, Muzička akademija
- iz stručne službe Rektorata: Sandra Kramar, prof., administratorica

U ak. god. 2013./2014. Radna skupina održala je pet (5) sastanaka. Članovi Radne skupine najprije su pripremili smjernice za strategiju, a potom diskutirali o prijedlogu općega dijela i ključnih ciljeva. Nadalje, razmotrili su glavne teme na koje je u Strategiji trebalo staviti naglasak.

Na posljednjim dvama sastancima provedena je rasprava o radnoj verziji Strategije i prilogima u provedenoj javnoj raspravi o prijedlogu Strategije. U konačni tekst unesene su konkretne sugestije na predloženi materijal koje je iznijelo Vijeće umjetničkoga područja.

### **RADNA SKUPINA ZA IZRADU STRATEGIJE SPORTA NA SVEUČILIŠTU U ZAGREBU**

Radna skupina za izradu strategije sporta na Sveučilištu u Zagrebu radila je ak. god. 2013./2014. u ovom sastavu:

- prof. dr. sc. Bojan Baletić, Arhitektonski fakultet Sveučilišta u Zagrebu, prorektor za prostorni razvoj i međuinstitucijsku suradnju Sveučilišta u Zagrebu, koordinator
- prof. dr. sc. Igor Jukić, Kineziološki fakultet Sveučilišta u Zagrebu, zamjenik koordinatora
- prof. emer. dr. sc. Damir Karlović, HAŠK „Mladost“, predsjednik, te članovi:
- prof. dr. sc. Romana Caput-Jogunica, Agronomski fakultet Sveučilišta u Zagrebu
- prof. dr. sc. Damir Knjaz, Kineziološki fakultet Sveučilišta u Zagrebu
- Irena Bagarić, mag. cin., Stomatološki fakultet Sveučilišta u Zagrebu, voditeljica Ureda za sport Sveučilišta u Zagrebu
- Živko Ivanda, dr. stom., viši stručni savjetnik za nastavu i studente u Rektoratu Sveučilišta, administrator Radne skupine.

Pridruženi članovi Radne skupine:

- dr. sc. Zrinko Čustonja, Hrvatski akademski sportski savez, predsjednik
- Ivica Perica, *senior manager* u tvrtki Deloitte
- Vladimir Milošević, *financial advisory* u tvrtki Deloitte.

U ak. god. 2013./2014. održane su dvije (2) sjednice. Teme sjednica su bile:

- prostorno-urbanistički plan sveučilišnih sportskih objekata za potrebe izrade sveučilišne strategije sporta te njihovo uklapanje u listu potreba Grada Zagreba za predstojeća sportska događanja u Zagrebu
- Univerzijada u Zagrebu 2016.
- stanje i vizija HAŠK-a za Univerzijadu i razdoblje poslije nje.

Na svom posljednjem sastanku održanom 30. lipnja 2014. Radna skupina za izradu strategije sporta verificirala je završnu verziju strategije.

Od svog osnutka, tj. od 8. srpnja 2010., pa do 4. listopada 2013. Radna skupine za izradu strategije sporta na Sveučilištu u Zagrebu održala je sveukupno 21 sjednicu.

Kao rezultat rada dviju radnih skupina (Radna skupine za izradu strategije sporta na Sveučilištu u Zagrebu – pod vodstvom prof. emeritusa dr. sc. Damira Karlovića, i stručnoga tima pod vodstvom prof. dr. sc. Igora Jukića) izrađena su dva dokumenta - strategije, koje se pokušalo (bezuspješno) u nekoliko navrata objediniti.

### **RADNA SKUPINA ZA IZRADU STRATEGIJE PROSTORNOGA I FUNKCIONALNOGA RAZVOJA**

Senat Sveučilišta u Zagrebu je na svojoj je sjednici 26. veljače 2013. (Klasa: 602-04/13-04/8, Urbroj: 380-020/084-13-2) donio Odluku o početku izrade Strategije Sveučilište u Zagrebu za razdoblje do 2025. godine.

Kao jedan od dijelova Strategije, među ostalima, odlučeno je da se izradi Strategija prostornoga i funkcionalnoga razvoja.

Prema Odluci Senata od 26. veljače 2013. (Klasa: 602-04/13-04/8, Urbroj: 380-020/084-13-6) imenovani su članovi Radne skupine za izradu Strategije prostornog i funkcionalnog razvoja:

1. prof. dr. sc. Nada Čikeš, Medicinski fakultet Sveučilišta u Zagrebu, Vijeće biomedicinskoga područja
2. prof. dr. sc. Nikola Kujundžić, Farmaceutsko-biokemijski fakultet Sveučilišta u Zagrebu, Vijeće biomedicinskoga područja
3. prof. dr. sc. Edi Maletić, Agronomski fakultet Sveučilišta u Zagrebu, Vijeće biotehničkog područja
4. prof. dr. sc. Mladen Vedriš, Pravni fakultet Sveučilišta u Zagrebu, Vijeće društveno-humanističkoga područja

5. prof. dr. sc. Anđelka Plenković-Moraj, Prirodoslovno-matematički fakultet Sveučilišta u Zagrebu, Vijeće prirodoslovnoga područja
6. prof. dr. sc. Zdravko Kapović, Geodetski fakultet Sveučilišta u Zagrebu, Vijeće tehničkoga područja
7. prof. Mladen Jošić, Arhitektonski fakultet Sveučilišta u Zagrebu, Vijeće tehničkoga područja
8. red. prof. Slavomir Drinković, Akademija likovnih umjetnosti Sveučilišta u Zagrebu, Vijeće umjetničkoga područja

Prema Odluci Senata Sveučilišta u Zagrebu od 21. ožujka 2013. (Klasa: 602-04/13-04/8, Urbroj: 380-020/084-13-7), za koordinadora Radne skupine imenovan je prof. dr. sc. Bojan Baletić, prorektor za prostorni razvoj i međuinstitucijsku suradnju Sveučilišta u Zagrebu. Zamjenicom koordinadora imenovana je prof. dr. sc. Nada Čikeš, Medicinski fakultet Sveučilišta u Zagrebu, a administratoricom Anita Bocak, Ured za razvoj, investicije i prostorno planiranje Sveučilišta u Zagrebu.

U ak. god. 2013./2014. Radna skupina održala je pet (5) sastanka.

U izvještajnom razdoblju članovi Radne skupine, u skladu s Metodološkim smjernicama, izradili su nacrt strateškoga dokumenta, počevši od snimke sadašnjega stanja, preko projekcije za buduće razdoblje, koji je stavljen na javnu raspravu prema odluci Senata Sveučilišta u Zagrebu od 11. veljače 2014., s rokom za dostavu pisanih priloga do 18. travnja 2014.

U navedenom razdoblju pristigla su četiri priloga: Fakulteta organizacije i informatike, Geodetskoga fakulteta, Rudarsko-geološko-naftnoga fakulteta i Odbora za upravljanje kvalitetom. Radna je skupina mišljenja i zaključke o istima predstavila u svojem *Izvješčaju o pisanim primjedbama, rezultatima rasprave i radu radne skupine* na sjednici Senata Sveučilišta u Zagrebu 20. svibnja 2014.

U skladu sa Zaključkom Izvještaja, Radna skupina uzela je u obzir prostorne i funkcionalne potrebe svih strategija te u skladu s Misijom i Vizijom prostornoga i funkcionalnoga razvoja Sveučilišta u Zagrebu u prethodno predstavljen prijedlog strateškoga dokumenta unijela određene izmjene odnosno pojašnjenja te dopune gdje je smatrala da je to potrebno.

Dokument je proširen u dijelu koji opisuje Aktivnosti, a na kraju teksta priložen je dio koji se odnosi na Reference, što bi trebalo pomoći sagledavanju širega konteksta.

Tako izmijenjen prijedlog Strategije predstavljen je na sjednici Senata 8. srpnja 2014., kada je i prihvaćen.

#### **RADNA SKUPINA ZA IZRADU NACRTA STRATEGIJE INTERNACIONALIZACIJE SVEUČILIŠTA U ZAGREBU 2014. – 2025.**

Radna skupina Sveučilišta u Zagrebu osnovana je 12. ožujka 2013. Odlukom o imenovanju radnih skupina za izradu Strategije Sveučilišta u Zagrebu i Radne skupine za izradu Elaborata o ustroju i upravljanju Sveučilištem u Zagrebu i 14. svibnja 2013. Odlukom o dopuni navedene Odluke o imenovanju radnih skupina za izradu Strategije u sastavu kako slijedi:

1. prof. dr. sc. Zdenko Kovač, koordinador, Medicinski fakultet, KBC Rebro
2. prof. dr. sc. Melita Kovačević, zamjenica koordinadora, prorektorica za istraživanje i tehnologiju Sveučilišta u Zagrebu
3. prof. dr. sc. Blaženka Divjak, prorektorica za studente i studije Sveučilišta u Zagrebu,
4. dr. sc. Branka Roščić, Ured za međunarodnu suradnju Sveučilišta u Zagrebu
5. prof. dr. sc. Hrvoje Šikić, Prirodoslovno-matematički fakultet
6. prof. dr. sc. Duška Čurić, Prehrambeno-biotehnološki fakultet
7. doc. dr. sc. Lidija Bach-Rojecky, Farmaceutsko-biokemijski fakultet
8. prof. dr. sc. Jelena Filipović-Grčić, Farmaceutsko-biokemijski fakultet, Vijeće biomedicinskoga područja
9. prof. dr. sc. Marijan Šušnjar, Šumarski fakultet, Vijeće biotehničkoga područja
10. prof. dr. sc. Branka Galić, Filozofski fakultet, Vijeće društveno-humanističkoga područja
11. prof. dr. sc. Nebojša Blanuša, Fakultet političkih znanosti, Vijeće društveno-humanističkoga područja

12. prof. dr. sc. Marko Rogošić, Fakultet kemijskog inženjerstva i tehnologije, Vijeće tehničkoga područja
13. red. prof. Nenad Puhovski, Akademija dramske umjetnosti, Vijeće umjetničkoga područja
14. prof. dr. sc. Tamara Nikšić, Prirodoslovno-matematički fakultet

(Imenovani član Radne skupine prof. dr. sc. Branko Grisogono s Prirodoslovno-matematičkoga fakulteta 11. studenoga 2013. ispričao se da ne može sudjelovati).

Administrativni dio postupka vodila je Dora Gelo, mag iur., iz Ureda za međunarodnu suradnju Sveučilišta u Zagrebu.

Radna skupina radila je na sjednicama uz elektroničku razmjenu podataka. Sjednice su održavane u Rektoratu Sveučilišta. Održano je sedam radnih sjednica u trajanju od 2-3 sata s prosječnom posjećenošću 7,4 sudionika po sjednici. Prema predloženoj obrascu sastavljen je dokument na 28 stranica. Uz sadržajne elemente koji se prožimaju sa svim drugim dijelovima Strategije, Radna je skupina istaknula i u nacrtu dokumenta kao posebni dio unijela provedbu internacionalizacije. Dana 14. ožujka 2014. Nacrt Strategije internacionalizacije Sveučilišta u Zagrebu 2014. – 2025. upućen je na javnu raspravu, koja je zaključena 18. travnja 2014. Nije bilo pisanih priloga s javne rasprave.

Radna je skupina 15. svibnja 2014. održala zaključnu sjednicu te unijela određene doradbe u tekst. Doradeni dokument prosljedila je 16. svibnja 2014. elektroničkim putem rektoru i voditeljici Ureda rektora.

#### **RADNA SKUPINA ZA IZRADU PRAVILNIKA O OSTVARIVANJU I PRAVIMA KORIŠTENJA VLASTITIH PRIHODA**

Radna skupina za izradu *Pravilnika o ostvarivanju i pravima korištenja vlastitih prihoda* imenovana je u listopadu 2011. u sljedećem sastavu:

- prof. dr. sc. Vesna Vašiček, prorektorica za poslovanje Sveučilišta u Zagrebu, koordinatorica
- prof. dr. sc. Milan Oršanić, Šumarski fakultet Sveučilišta u Zagrebu, predsjednik, te članovi:
- prof. dr. sc. Neven Kuspilić, Građevinski fakultet Sveučilišta u Zagrebu
- prof. dr. sc. Marijan Klarica, Medicinski fakultet Sveučilišta u Zagrebu
- red. prof. art. Dragan Sremec, Muzička akademija Sveučilišta u Zagrebu
- prof. dr. sc. Zoran Curić, Prirodoslovno-matematički fakultet Sveučilišta u Zagrebu
- izv. prof. dr. sc. Hrvoje Markovinović, Pravni fakultet Sveučilišta u Zagrebu
- prof. dr. sc. Tvrtko Jakovina, Filozofski fakultet Sveučilišta u Zagrebu.

U ak. god. 2013./2014. Radna skupina nastavila je svoj rad na prijedlogu Pravilnika koji je pripremila tijekom 2012. godine, a koji je u međuvremenu bio prekinut zbog najave da će Ministarstvo znanosti, obrazovanja i sporta donijeti nacionalni *Pravilnik o mjerilima i načinu korištenja vlastitih prihoda i donacija javnih visokih učilišta i javnih znanstvenih instituta*. Kako nacionalni Pravilnik nije donesen, na početku 2014. godine prema odluci Rektorskoga kolegija u širem sastavu nastavljen je rad na izradi sveučilišnoga Pravilnika.

Zbog izmjene zakonskoga okvira koji regulira prihode visokih učilišta, prijedlog sveučilišnoga Pravilnika iz 2012. godine usklađen je s izmjenama zakona, a naziv "vlastiti prihodi" zamijenjen je nazivom "vlastiti i drugi izvanproračunski prihodi". Pravilnikom je dodatno regulirano praćenje vlastitih prihoda kroz interne izvještaje Sveučilišta, te je u tu svrhu definiran poseban obrazac za izvješćivanje. Isto tako, u prijedlog Pravilnika unesene su dodatne odredbe kako bi se olakšalo računovodstveno praćenje vlastitih prihoda.

Tako uređen prijedlog Pravilnika upućen je u javnu raspravu. Odlukom Senata od 24. travnja 2014. pokrenuta je javna rasprava o *Nacrtu Pravilnika o ostvarivanju i pravima korištenja vlastitih i drugih izvanproračunskih prihoda*. Javna rasprava bila je otvorena od 25. travnja do 23. svibnja 2014. Radna skupina razmatrala je pristigle priloge javnoj raspravi na sastanku održanom 29. svibnja 2014. Uvažene su primjedbe i prijedlozi sastavnica vezani uz potrebu preciznijega definiranja i dodatnoga pojašnjenja pojedinih odredbi Pravilnika, te je konačni nacrt Pravilnika, zajedno s osvrtom Radne skupine na primjedbe iz javne rasprave, upućen Senatu na daljnji postupak.

Nakon što je izradila *Nacrt Pravilnika o ostvarivanju i pravima korištenja vlastitih i drugih izvanproračunskih prihoda* i uputila ga Senatu, Radna skupina prestala je djelovati.



## **RADNA SKUPINA ZA PRIZNAVANJE ECTS-BODOVA ZA IZVANNASTAVNU AKTIVNOST**

Radna skupina za priznavanje ECTS-bodova za izvannastavnu aktivnost Sveučilišta u Zagrebu<sup>2</sup> nastavila je i tijekom izvještajnog razdoblja, u kojem je održano šest sjednica, rad na daljnjem unaprjeđenju procedure priznavanja ECTS-bodova za izvannastavne aktivnosti studenata. Na Sveučilištu u Zagrebu provode se izvannastavne aktivnosti koje studentima, kao neformalan oblik učenja, omogućuju stjecanje novih znanja i kompetencija koje nisu obuhvaćene redovitim studijskim programom. To su aktivnosti kao što su: studentska praksa ili umjetnička djelatnost koja nije regulirana nastavnim planom i programom, studentska natjecanja, aktivno sudjelovanje studenata na znanstvenoj, stručnoj ili umjetničkoj konferenciji, radionici, seminaru ili drugoj aktivnosti kojoj prethodno nisu dodijeljeni ECTS bodovi u sklopu studijskih programa Sveučilišta u Zagrebu niti drugih domaćih ili međunarodnih institucija. Radna je skupina u izvještajnom razdoblju zaprimila ukupno 17 zahtjeva za priznavanje ECTS-bodova za izvannastavnu aktivnost.

ECTS-bodovi mogu se dodijeliti ako su ispunjeni sljedeći uvjeti iz Pravilnika o dodjeli ECTS-bodova za izvannastavnu aktivnost Sveučilišta u Zagrebu:

- izvannastavna je aktivnost sveučilišne razine tj. namijenjena je studentima i ishodi učenja koji se postižu na temelju te aktivnosti su takvi da pripadaju sveučilišnim razinama
- voditelj aktivnosti je, u pravilu, osoba u znanstveno-nastavnom ili umjetničko-nastavnom zvanju i zaposlena na Sveučilištu u Zagrebu. Iznimno, voditelj izvannastavne aktivnosti u umjetničkom području može biti i istaknuti umjetnik koji nije izabran u nastavno zvanje
- student kojem se dodjeljuju ECTS-bodovi aktivno je sudjelovao u aktivnosti, što je rezultiralo ishodima učenja sveučilišne razine
- izvannastavna aktivnost sadržava provjeru pripadajućih ishoda učenja.

## **STRUČNA RADNA SKUPINA ZA PRIPREMU PROGRAMA I ARHITEKTONSKIH NATJEČAJA**

U ak. god. 2013./2014. Radna skupina za pripremu programa i arhitektonskih natječaja održala je više pojedinačnih sastanaka na sastavnicama čiji su projekti u pripremi i radila je u sljedećem sastavu :

- prof. dr. sc. Mladen Jošić, Arhitektonski fakultet Sveučilišta u Zagrebu, koordinator, te članovi:
- prof. dr. sc. Anđelka Plenković-Moraj, Prirodoslovno- matematički fakultet Sveučilišta u Zagrebu
- prof. dr. sc. Duška Ćurić, Prehrambeno-biotehnološki fakultet Sveučilišta u Zagrebu
- prof. dr. sc. Nikola Kujundžić, Farmaceutsko-biokemijski fakultet Sveučilišta u Zagrebu

Prema Odluci od 14. lipnja 2010. (Klasa: 602-04/-10/6, Ur.br. 380-01/1-10-1) zadatak je Radne skupine :

- prikupiti i proučiti relevantnu dokumentaciju vezanu za postojeću i predviđenu zakonsku regulativu
- izraditi preporuke za pripremu programa i arhitektonskih natječaja za:
  1. ZUK Borongaj
  2. izgradnju objekata Biologije, Geologije i Geografije Prirodoslovno- matematičkoga fakulteta Sveučilišta u Zagrebu
  3. izgradnju zgrade Farmaceutsko-biokemijskog fakulteta Sveučilišta u Zagrebu
- koordinirati aktivnosti na sastavnicama vezane uz izradu programa i planova izgradnje.

Radna skupina (njezin uži tim) pripremao je podloge za izradu fakultetskih programa u suradnji s predstavnicima fakulteta, a na temelju preporuka iz Analize prostornih standarda znanstveno-nastavnih ustanova,

<sup>2</sup> Radna skupina za priznavanje ECTS bodova za izvannastavnu aktivnost Sveučilišta u Zagrebu djelovala je od 1. listopada 2013. do 30. rujna 2014. u sastavu: prof. dr. sc. Blaženka Divjak, prorektorica za studente i studije Sveučilišta u Zagrebu, koordinatorica, prof. dr. sc. Izvor Grubišić, Sveučilište u Zagrebu Fakultet strojarstva i brodogradnje, predsjednik Radne skupine, prof. dr. sc. Branka Pevalek-Kozlina, Sveučilište u Zagrebu Prirodoslovno matematički fakultet, prof. dr. sc. Tamara Perišin, Sveučilište u Zagrebu Pravni fakultet, doc. dr. sc. Jasenka Gudelj, Sveučilište u Zagrebu Filozofski fakultet, prof. dr. sc. Mirjana Hruškar, Sveučilište u Zagrebu Prehrambeno-biotehnološki fakultet, i red. prof. Boris Popović, Sveučilište u Zagrebu Akademija dramske umjetnosti.

koju je izradio prof. Boris Koružnjak te u dopunjenom izdanju i prof. Hildegard Auf-Franić. Tako su navedenoj akademskoj godini pripremljeni i završeni arhitektonski natječaji za Prirodoslovno-matematički fakultet, Farmaceutsko-biokemijski fakultet i za ALU-ART.

### **KOORDINACIJSKI TIM ZA PROVEDBU ENERGETSKOGA PREGLEDA OBJEKATA SVEUČILIŠTA U ZAGREBU**

Koordinacijski tim za provedbu energetskega pregleda djeluje od imenovanja 7. svibnja 2012. U tim za energetskega pregled objekata Sveučilišta u Zagrebu imenovani su:

1. prof. dr. sc. Tonko Ćurko, Fakultet strojarstva i brodogradnje
2. prof. dr. sc. Tomislav Tomiša, Fakultet elektrotehnike i računarstva, član
3. doc. dr. sc. Zoran Veršić, Arhitektonski fakultet, član
4. prof. dr. sc. Ivana Banjad-Pečur, Građevinski fakultet, članica  
(*Bojan Milovanović, dipl. ing. građ., Građevinski fakultet, zamjena člana*)
5. Martina Cvitanović, dipl. ing., Rektorat Sveučilišta u Zagrebu, članica  
(*Anita Bocak, dipl. odg., Rektorat Sveučilišta u Zagrebu, zamjena člana*)

U ak. god. 2013/2014. održano je osam (8) sastanaka.

Nastavno na program „Dovesti svoju kuću u red“, koji je provodila projektna jedinica Programa Ujedinjenih naroda za razvoj (UNDP) u okviru Programa Vlade RH, pristupilo se organiziranom i sustavnom pregledu objekata i pripremi za energetskega certificiranje sveučilišnih zgrada.

U skladu s postavljenim zadacima Odluke o imenovanju, u izvještajnom razdoblju:

- pokrenut je Sveučilišni projekt za pregled i certificiranje fakultetskih zgrada, što bi trebalo rezultirati energetskega certifikatima i preporukama za učinkovito korištenje energije svih sveučilišnih zgrada
- pristupilo se provedbi energetskega pregleda objekata osam (8) sastavnica tijekom 2013. godine: Arhitektonskoga, Geodetskoga i Građevinskoga fakulteta, Filozofskoga fakulteta, Fakulteta elektrotehnike i računarstva, Prehrambeno-biotehnoškoga i Rudarsko-geološko-naftnoga fakulteta te Fakulteta strojarstva i brodogradnje. Pregledom je obuhvaćeno ukupno 135.000 m<sup>2</sup> (bruto), što čini 1/3 sveukupne površine sveučilišnih objekata
- tijekom 2014. certificirani su zajednički objekt Arhitektonskoga, Geodetskoga i Građevinskoga fakulteta te dvorišna zgrada Građevinskoga fakulteta, zajednički objekt Prehrambeno-biotehnoškoga fakulteta i Rudarsko-geološko-naftnoga fakulteta, objekt Rudarsko-geološko-naftnoga fakulteta, te sve zgrade (sjever, jug i istok) Fakulteta strojarstva i brodogradnje
- za objekte Filozofskoga fakulteta i Fakulteta elektrotehnike i računarstva napravljeni su pregledi i objedinjena izvješća te pripremljeni certifikati.

Zbog izmjena zakonskih i podzakonskih akata fakulteti/certifikatori suočili su se s problemom s produljenjem ovlaštenja, jer se od njih za isto traži doregistracija djelatnosti.

S obzirom na promjenu Uprave Sveučilišta, navedeno pitanje nije rješavano u 2014. s obzirom na to da moguće zahtijeva izmjene Statuta fakulteta certifikatora i/ili Sveučilišta. Stoga je cijeli postupak certificiranja stavljen na čekanje u planiranom obliku i dinamici. S navedenim problemom upoznata su mjerodavna tijela te je zatražen poček stegovnih mjera.

Neke sastavnice napravile su energetskega preglede svojih objekata neovisno o sveučilišnom projektu (pr. Geotehnički fakultet, Grafički fakultet, Metalurški fakultet, Prirodoslovno-matematički fakultet, Katolički bogoslovni fakultet) te Muzička akademija, kao nužni uvjet za uporabnu dozvolu novoga objekta.

Zbog zakonske obveze posjedovanja energetskega certifikata nužno je pronalaženje rješenja o nastavku provedbe energetskega pregleda i dobivanju energetskega certifikata za sve sveučilišne objekte.

## **POVJERENSTVO ZA INTEGRIRANI POSLOVNO-INFORMACIJSKI SUSTAV SVEUČILIŠTA U ZAGREBU (IPISVU-SuZg)**

Povjerenstvo za IPISVU-SuZg imenovano je 23. listopada 2012. odlukom Rektora o završetku projekta izgradnje i implementacije integriranoga poslovno-informacijskoga sustava Sveučilišta u Zagrebu (IPISVU-SuZg) i prelasku sustava IPISVU-SuZg u operativni rad, u sastavu:

- prof. dr. sc. Vesna Vašiček, prorektorica za poslovanje, predsjednica
- prof. dr. sc. Bojan Baletić, prorektor za prostorni razvoj i međuinstitucijsku suradnju, član
- prof. dr. sc. Nedjeljko Perić, dekan Fakulteta elektrotehnike i računarstva, član
- prof. dr. sc. Vjeran Strahonja, dekan Fakulteta organizacije i informatike, član
- prof. dr. sc. Vesna Bosilj-Vukšić, Ekonomski fakultet, članica
- dr. sc. Zoran Bekić, ravnatelj Srca, član.

Ovisno o temi sastanka i prema potrebi, u radu Povjerenstva za IPISVU-SuZg sudjeluju:

- prof. dr. sc. Krešimir Fertalj, kao voditelj projekta implementacije sustava i predstavnik FER-a kao posebnog korisnika sustava,
- Martina Cvitanović, kao predstavnica Rektorata mjerodavna za investicije i razvojne poslove
- Mirjana Fuchs, kao predstavnica Rektorata mjerodavna za upravljanje ljudskim resursima na SuZ-u
- Marijana Drempetić, kao predstavnica Rektorata mjerodavna za financijsko poslovanje SuZ-a.

U radu Povjerenstva za IPISVU-SuZg obvezno sudjeluje, bez prava glasa, voditelj/ica IPISVU-SuZg.

Mjerodavnosti i zadatci Povjerenstva za IPISVU-SuZg:

- raspravljavanje, predlaganje i donošenje smjernica za razvoj i uporabu sustava IPISVU-SuZg
- raspravljavanje i izjašnjavanje o prijedlogu godišnjeg plana uporabe i razvoja sustava IPISVU-SuZg s godišnjim financijskim planom
- praćenje rada i uporabe sustava IPISVU-SuZg na temelju izvješća voditelja IPISVU-SuZg
- analiziranje i davanje mišljenja o prijedlozima za nabavu opreme ili usluga vezano uz sustav IPISVU-SuZg
- prema potrebi osnivati radne skupine za operativno rješavanje pojedinih pitanja iz mjerodavnosti Povjerenstva.

Tijekom ak. god. 2013./2014. Povjerenstvo za IPISVU-SuZg održalo je četiri (4) sastanka.

Povjerenstvo je razmatralo problematiku uvođenja centralnoga obračuna plaća (COP) i njegova povezivanja sa sustavom IPISVU-SuZg te promjenama u održavanju i uporabi sustava u okolnostima obveznog uvođenja COP-a. U vezi s tim, Povjerenstvo je pokrenulo aktivnosti oko prijedloga revidiranja potreba za pojedinim funkcionalnostima sustava u sljedećem razdoblju na temelju analize o tome koje se funkcionalnosti ne koriste te koje se s njima povezane licencije mogu otkazati.

## **IZVJEŠĆE KOLEGIJA POSLIJEDIPLOMSKOGA SREDIŠTA DUBROVNIK**

Na temelju Statuta Sveučilišta u Zagrebu, a u skladu s odredbama Pravilnika o organizaciji i djelovanju Poslijediplomskoga središta Dubrovnik, godine 2004. osnovan je Kolegij Poslijediplomskoga središta Dubrovnik, koji Odlukom od 22. srpnja 2011. djeluje u sastavu:

- prof. dr. sc. Bojan Baletić, prorektor za prostorno planiranje i međuinstitucijsku suradnju i koordinator Kolegija
- prof. dr. sc. Melita Kovačević, prorektorica za istraživanje i tehnologiju
- prof. dr. sc. Vesna Vašiček, prorektorica za poslovanje
- Olga Šarlog-Bavoljak, dipl. iur., akademska tajnica
- Vlasta Brunsko, voditeljica Ureda Poslijediplomskoga središta Dubrovnik
- Vlaho Bruer, direktor „Dormitorija“ d. o. o.



U ak. god. 2013./2014. održano je šest sjednica Kolegija Poslijediplomskoga središta Dubrovnik, na kojima su raspravljane sljedeće teme:

- planiranje i održavanje studijskih programa, specifičnih akademskih aktivnosti poput znanstvenih skupova i seminara usmjerenih na međunarodnu razmjenu znanstvenih ideja i rezultata kao i na kontinuirano obrazovanje područnih stručnjaka, ljetnih škola i radionica usmjerenih na međukulturno učenje, druženje i upoznavanje studenata iz različitih sredina, specifičnih projekata od posebnog interesa za lokalnu zajednicu i širu regiju, organiziranje skupova, okruglih stolova, radionica namijenjenih unaprjeđenju kvalitete nastavnoga rada, institucijske organizacije, upravljanja visokoškolskim institucijama te seminara, konferencija i skupova usmjerenih na analizu i praćenje transformacijskih procesa i kreiranje razvojne politike u pojedinim podsustavima visokog obrazovanja
- uvođenje novoga poslovnoga modela
- kreiranje novoga vizualnoga identiteta PSD-a
- pitanja tekućega održavanja zgrade, inventara, tehničke opremljenosti i investicija
- suradnja Poslijediplomskoga središta Dubrovnik s kulturnim, obrazovnim i znanstvenim institucijama Grada Dubrovnika.

U Zagrebu je 9. veljače 2013. održana 22. sjednica Kolegija, na kojoj su bili prof. Baletić, prof. Kovačević, gđa Šarlog Bavoljak i V. Brunsko.

U Zagrebu je 5. i 6. travnja 2013. održana 23. sjednica Kolegija, na kojoj su bili prof. Baletić, prof. Kovačević, prof. Vašiček, gđa Šarlog Bavoljak i V. Brunsko.

U Dubrovniku je 11. listopada 2013. održana 24. sjednica Kolegija, na kojoj su bili prof. Baletić i V. Brunsko.

U Zagrebu je 21. prosinca 2013. održana 25. sjednica Kolegija, na kojoj su bili prof. Baletić, prof. Kovačević i V. Brunsko.

U Zagrebu je 1. ožujka 2014. održana 26. sjednica Kolegija, na kojoj su bili prof. Baletić, prof. Kovačević i V. Brunsko.

U Zagrebu je 25. travnja 2014. održana 27. sjednica Kolegija, na kojoj su bili prof. Baletić, prof. Vašiček, gđa Šarlog Bavoljak, g. Bruer i V. Brunsko.

### **DJELATNOSTI SAVEZA AMAC-a (*Almae Matris Alumni Croaticae Universitatis Zagabiensis*)**

U izvještajnom razdoblju Predsjedništvo Saveza AMAC društava bivših studenata i prijatelja Sveučilišta u Zagrebu<sup>3</sup> nastavilo je svoje djelovanje u skladu sa strategijom i planom djelovanja te definiranom misijom Saveza: širenje svijesti u hrvatskomu društvu o alumni ideji i kulturi kao obliku društveno odgovornoga ponašanja, širenje ugleda i promicanje imena Sveučilišta, povećanje osjećaja pripadnosti i lojalnosti alumna svojoj *Alma Mater*, poboljšanje životnih i radnih uvjeta alumna, jačanje veza između matičnoga Sveučilišta i generacija bivših i sadašnjih studenata kao i njihovih prijatelja u zemlji i svijetu te šticećenje zajedničkih interesa *Almae Mater*.

U izvještajnom razdoblju održane su četiri redovite sjednice Predsjedništva Saveza, na kojima je izrađen novi prijedlog Statuta Saveza usklađen s novim Zakonom o udrugama, te se Predsjedništvo u užem sastavu sastajalo više puta u cilju konzultacija oko aktualnih alumni tema. Predsjedništvo je bilo uključeno u pripremu *Glasnika* Saveza te su u izvještajnom razdoblju objavljena dva *Glasnika* (u siječnju i srpnju 2014.) kojima Savez kontinuirano informira alumne o novostima i provedenim alumni aktivnostima na Sveučilištu i njegovim sastavnicama. Nastavljen je pilot-projekt uspostave alumni e-adrese sa zajedničkom domenom *@alumni.unizg.hr* s ciljem poboljšanja komunikacije među alumnima, a time i jačanjem ugleda našega Sveučilišta te su se redovito održavale mrežne podstranice *Alumni Sveučilišta u Zagrebu*. Redovito se provode akcije kojima Predsjedništvo potiče sastavnice na osnivanje alumni udruga tamo gdje one još ne postoje te se nastavilo s aktivnostima u cilju poticanja alumna na filantropsko ponašanje te uključivanje u aktivnosti Zaklade Sveučilišta u Zagrebu.

<sup>3</sup> Članovi Predsjedništva: prof. dr. sc. Helena Jasna Mencer, predsjednica, AMACIZ, dr. sc. Krunoslav Kovačević, potpredsjednik, AMACIZ, mr. sc. Srećko Seljan, AMAC Alumni FER, prof. dr. sc. Jasmina Havranek, AMCA-FAZ, prof. dr. sc. Ana Marija Grancarić, AMCA TTF, prof. dr. sc. Željko Korlaet, AMA-FA, prof. dr. sc. Mario Šafran, AMAC-FSC i prof. dr. sc. Zvonko Šošić, AMAMUZ. Za koordinate iz svijeta (AMAC Mundus) izabrani su: Aleksandra Brnetić (za Europu), prof. dr. sc. Ante Padjen, potpredsjednik, (za Ameriku) te Katherine Curic (za Australiju i ostatak svijeta).

**ZAKLADA SVEUČILIŠTA U ZAGREBU ZA STIPENDIRANJE STUDENATA**

U izvještajnom razdoblju započeo je postupak izmjene i dopune Statuta Zaklade te je u studenom 2013. Senat Sveučilišta u Zagrebu donio *Odluku o izmjenama i dopunama Odluke o osnivanju Zaklade Sveučilišta u Zagrebu za stipendiranje studenata*, kojom su se usvojile promjene: 1) imena Zaklade 2) svrhe osnivanja Zaklade te 3) načina upravljanja Zakladom. Ime Zaklade promijenjeno je i umjesto dosadašnjega Zaklada Sveučilišta u Zagrebu za stipendiranje studenata postaje Zaklada Sveučilišta u Zagrebu. Svrha osnivanja Zaklade proširena je i glasi: „... osnovana u svrhu pružanja potpore općekorisnim infrastrukturnim, razvojnim i istraživačkim sveučilišnim projektima iz svih područja i stupnjeva sveučilišnoga obrazovanja, znanosti i umjetnosti, podupiranja unaprjeđenja studentskoga standarda na Sveučilištu kao i podupiranja projekata koji su u skladu s prihvaćenom strategijom i prioritetima Sveučilišta.“ Način upravljanja Zakladom poboljšan je preimenovanjem Upravnoga odbora u Odbor povjerenika i uvođenjem Vijeća Zaklade – novoga tijela Zaklade.

U 2013. osnovano je Povjerenstvo<sup>4</sup> koje ima zadaću izraditi strategiju razvoja Zaklade, Pravilnik i pravne akte potrebne za pravno djelovanje Zaklade. Povjerenstvo je u izvještajnom razdoblju pripremiilo Strategiju djelovanja i razvoja Zaklade te Pravilnik o uvjetima, načinu i postupku dodjele stipendija za ostvarenje svrhe Zaklade. U cilju vidljivosti Zaklade, osmišljene su i mrežne stranice Zaklade, koje su objavljene na službenim mrežnim stranicama Sveučilišta u Zagrebu, zajedno s AMAC udrugom, i otvorena je elektronička adresa Zaklade. Zaklada Sveučilišta u Zagrebu postala je članicom Foruma *ZaDobroBIT!*, čime je uključena na *GivenGain* platformu, internetski portal gdje svojim predstavljanjem može ostvariti financijsku potporu za svoje ideje i svoj razvitak. Također, održan je sastanak predstavnika Zaklade (A. Bjeliš, H. J. Mencer) s predstavnicima Privredne Banke Zagreb o uspostavi suradnje između Privredne Banke Zagreb i Zaklade u smislu da će PBZ i njeni stručnjaci svojim znanjem i iskustvom pomoći u upravljanju Zaklade. Tom je prigodom g. B. Prka prihvatio poziv za uključivanjem u rad Zaklade prihvaćanjem članstva u Odboru povjerenika. U travnju je objavljen Natječaj za dodjelu stipendija studentima iz dijaspore podrijetlom iz Hrvatske koji dolaze na Sveučilište u Zagreb radi učenja hrvatskoga jezika u jednoj od ljetnih škola Sveučilišta u Zagrebu. Natječajem se dodijelilo pet stipendija u iznosu od 2.500,00 kn. Rad Zaklade i objavljeni Natječaj predstavljeni su na svečanosti u povodu 25. obljetnice *Croatian Scholarship* fonda, koji je pristao donirati sredstva Zakladi.

<sup>4</sup> prof. dr. sc. Helena Jasna Mencer, predsjednica AMAC udruga Sveučilišta u Zagrebu, predsjednica, prof. dr. sc. Jurica Pavičić, Ekonomski fakultet Sveučilišta u Zagrebu, potpredsjednik, prof. dr. sc. Vesna Vašiček, prorektorica za poslovanje, prof. dr. sc. Gojko Bežovan, Pravni fakultet Sveučilišta u Zagrebu, prof. dr. sc. Mladen Vedriš, Pravni fakultet Sveučilišta u Zagrebu, prof. dr. sc. Josip Baloban, Katolički bogoslovni fakultet Sveučilišta u Zagrebu, Melani Vukmirica, dipl. iur., Rektorat Sveučilišta u Zagrebu.



*7. Financijsko izvješće Sveučilišta u Zagrebu  
za godinu 2013.*



## GODIŠNJI OBRAČUN SVEUČILIŠTA U ZAGREBU ZA 2013. GODINU

Godišnji obračun Sveučilišta u Zagrebu za 2013. godinu objedinjava godišnje obračune sastavnica i ostalih ustanova u sastavu Sveučilišta.

Dokumentacijsku osnovu za izradu priloženih tablica čine posebne podloge (excel tablice) pripremljene u Rektoratu Sveučilišta u Zagrebu, u koje su sve sastavnice SuZG unijele podatke iz izvornih dokumenata svojih godišnjih financijskih izvješća.

U priloženim tablicama prikazani su prihodi i rashodi objedinjeni prema djelatnostima Sveučilišta u Zagrebu, stanje imovine na dan 31. prosinca 2013. godine i struktura vlastitih prihoda i prihoda za posebne namjene.

U **Tablici 1.** posebno su iskazani prihodi pojedinačnih fakulteta, akademija i ustanova u sastavu Sveučilišta i njihov zbroj za 2013. godinu u Programu osnovne djelatnosti.

**Tablica 2.** prikazuje prihode u Programu dopunske djelatnosti i Programu prateće djelatnosti, odvojeno za tekuću aktivnost i kapitalnu aktivnost.

**Tablica 3.** objedinjava sveukupne prihode za razdoblje od 1. siječnja do 31. prosinca 2013. godine zbrojene i prikazane prema djelatnostima.

Na razini visokih učilišta Sveučilišta u Zagrebu ukupan prihod u 2013. godini pao je za 6.890.334 kn odnosno 0,3% u odnosu na 2012. godinu.

U **Tablici 4.** za svaku instituciju i ukupno za Sveučilište iskazani su iznosi i struktura rashoda u Programu osnovne djelatnosti, a posebno je iskazana kapitalna aktivnost.

**Tablica 5.** prikazuje rashode svih sastavnica i njihovu strukturu u Programu dopunske djelatnosti i Programu prateće djelatnosti.

U **Tablici 6.** objedinjeni su sveukupni rashodi za razdoblje od 1. siječnja do 31. prosinca 2013. godine i prikazani kroz glavne skupine rashoda.

U odnosu na 2012. godinu sveukupni rashodi visokih učilišta Sveučilišta u Zagrebu smanjeni su za 17.989.702 kn što iznosi 0,8%.

Investicije (kapitalni rashodi) su u 2012. kod sastavnica u povećanju za 3,5% što je nominalno 4.256.506 kn.

**Tablica 7.** sadržava podatke o stanju imovine na dan 31. prosinca 2013. godine po sastavnicama Sveučilišta u Zagrebu te je ona u porastu 3% što je nominalno povećanje od 104.201.829 kn.

**Tablica 8.** prikazuje strukturu vlastitih prihoda i prihoda za posebne namjene Sveučilišta u Zagrebu u 2013. godini.

U odnosu na 2012. godinu vlastiti prihodi i prihodi za posebne namjene povećani su na visokim učilištima Sveučilišta u Zagrebu za 19,2%. To povećanje u sebi uključuje promjenu strukture prihoda od participacija školarina u programu osnovne djelatnosti na način da je prihod participacija školarina naplaćen po Ugovoru s MZOS-om (namjenski prihod) u porastu, a prihod participacija školarina naplaćen od studenata (vlastiti prihod) u padu. Prihod od školarina u Programu dopunske djelatnosti također bilježe pad u odnosu na 2012. g. U 2013. godini u tablici vlastitih prihoda i prihoda za posebne namjene iskazan je i prihod temeljem Ugovora s MZOS-om o višegodišnjem financiranju znanstvene djelatnosti koji klasificiramo kao namjenski prihod, a čini 3,5% povećanja.

Podatci za sveukupno Sveučilište uključuje studentske centre i SRCE. Financijski izvještaj Studentskog centra Zagreb za 2013. godinu nije uključen u konsolidirani godišnji obračun Sveučilišta u Zagrebu.



Tablica 2

**PRIHODI ZA RAZDOBLJE  
OD 1. SIJEČNJA DO 31. PROSINCA 2013.**
**PDD - Program dopunske  
i prateće djelatnosti**

Red. br.	Naziv fakulteta - institucije	Tekuća aktivnost			Kapitalna aktivnost			Sveukupno Program dopunske i prateće djel.
		Proračunski prihodi	Vlastiti prihodi	Ukupno	Proračunski prihodi	Vlastiti prihodi	Ukupno	
1	2	3	4	5=3+4	6	7	8=6+7	9=5+8
1.	Prirodoslovno-matematički fakultet	1.500.000	11.742.763	13.242.763		4.270.889	4.270.889	17.513.652
	<b>UKUPNO PRIRODNO PODRUČJE</b>	<b>1.500.000</b>	<b>11.742.763</b>	<b>13.242.763</b>		<b>4.270.889</b>	<b>4.270.889</b>	<b>17.513.652</b>
2.	Arhitektonski fakultet		9.489.127	9.489.127				9.489.127
3.	Fakultet elektrotehnike i računarstva		50.135.615	50.135.615		2.519.661	2.519.661	52.655.276
4.	Fakultet kemijskog inženjerstva i tehnologije		1.115.320	1.115.320				1.115.320
5.	Fakultet prometnih znanosti		7.229.152	7.229.152				7.229.152
6.	Fakultet strojarstva i brodogradnje		13.922.242	13.922.242				13.922.242
7.	Geodetski fakultet		4.913.097	4.913.097				4.913.097
8.	Geotehnički fakultet		2.757.639	2.757.639				2.757.639
9.	Građevinski fakultet		23.624.887	23.624.887				23.624.887
10.	Grafički fakultet		2.134.683	2.134.683		432.470	432.470	2.567.153
11.	Metalurški fakultet							
12.	Rudarsko-geološko-naftni fakultet		10.815.987	10.815.987	0	1.123.841	1.123.841	11.939.828
13.	Tekstilno-tehnološki fakultet	25.000	849.477	874.477	131.349	4.385	135.734	1.010.211
	<b>UKUPNO TEHNIČKO PODRUČJE</b>	<b>25.000</b>	<b>126.987.226</b>	<b>127.012.226</b>	<b>131.349</b>	<b>4.080.357</b>	<b>4.211.706</b>	<b>131.223.932</b>
14.	Farmaceutsko-biokemijski fakultet		3.467.316	3.467.316		1.463.386	1.463.386	4.930.702
15.	Medicinski fakultet		29.322.718	29.322.718				29.322.718
16.	Stomatološki fakultet							
17.	Veterinarski fakultet	1.966	16.084.363	16.086.329	3.000.000	3.929.652	6.929.652	23.015.981
	<b>UKUPNO BIOMEDICINSKO PODRUČJE</b>	<b>1.966</b>	<b>48.874.397</b>	<b>48.876.363</b>	<b>3.000.000</b>	<b>5.393.038</b>	<b>8.393.038</b>	<b>57.269.401</b>
18.	Agronomski fakultet	4.679.686	15.229.679	19.909.365				19.909.365
19.	Prehrambeno-biotehnološki fakultet				0	0	0	0
20.	Šumarski fakultet		15.377.557	15.377.557				15.377.557
	<b>UKUPNO BIOTEHNIČKO PODRUČJE</b>	<b>4.679.686</b>	<b>30.607.236</b>	<b>35.286.922</b>	<b>0</b>	<b>0</b>	<b>0</b>	<b>35.286.922</b>
21.	Ekonomski fakultet	5.346	22.248.095	22.253.440		200.000	200.000	22.453.440
22.	Fakultet organizacije i informatike		11.021.272	11.021.272				11.021.272
23.	Fakultet političkih znanosti		3.404.394	3.404.394				3.404.394
24.	Edukacijsko-rehabilitacijski fakultet		2.011.104	2.011.104		598.893	598.893	2.609.997
25.	Kineziološki fakultet		12.039.883	12.039.883		295.401	295.401	12.335.284
26.	Filozofski fakultet	1.438.959	14.489.331	15.928.290				15.928.290
27.	Katolički bogoslovni fakultet		663.691	663.691				663.691
28.	Učiteljski fakultet	42.344	1.263.766	1.306.110		129.497	129.497	1.435.607
29.	Pravni fakultet		3.016.202	3.016.202				3.016.202
	<b>UKUPNO DRUŠTVENO I HUMANISTIČKO PODRUČJE</b>	<b>1.486.649</b>	<b>70.157.738</b>	<b>71.644.386</b>		<b>1.223.791</b>	<b>1.223.791</b>	<b>72.868.177</b>
30.	Akademija dramske umjetnosti		1.368.278	1.368.278				1.368.278
31.	Akademija likovnih umjetnosti		1.078.801	1.078.801	170.033		170.033	1.248.834
32.	Muzička akademija		736.687	736.687		115.539	115.539	852.226
	<b>UKUPNO UMJETNIČKO PODRUČJE</b>		<b>3.183.766</b>	<b>3.183.766</b>	<b>170.033</b>	<b>115.539</b>	<b>285.572</b>	<b>3.469.338</b>
33.	Sveučilište u Zagrebu - Rektorat		11.849.738	11.849.738				11.849.738
33a	Hrvatski studiji		930.242	930.242				930.242
33b	FFDI							
	<b>UKUPNO</b>		<b>12.779.980</b>	<b>12.779.980</b>				<b>12.779.980</b>
	<b>UKUPNO VISOKA UČILIŠTA</b>	<b>7.693.301</b>	<b>304.333.106</b>	<b>312.026.406</b>	<b>3.301.382</b>	<b>15.083.614</b>	<b>18.384.996</b>	<b>330.411.402</b>
34.	Studentski centar Sveučilišta u Zagrebu			0			0	0
35.	Studentski centar u Varaždinu	646.456	5.261.104	5.907.560	0	0	0	5.907.560
36.	Sveučilišni računski centar (SRCE)	28.210.873	4.092.719	32.303.592	2.131.726	0	2.131.726	34.435.318
	<b>UKUPNO OSTALE USTANOVE</b>	<b>28.857.329</b>	<b>9.353.823</b>	<b>38.211.152</b>	<b>2.131.726</b>	<b>0</b>	<b>2.131.726</b>	<b>40.342.878</b>
	<b>SVEUKUPNO SVEUČILIŠTE U ZAGREBU</b>	<b>36.550.630</b>	<b>313.686.929</b>	<b>350.237.558</b>	<b>5.433.108</b>	<b>15.083.614</b>	<b>20.516.722</b>	<b>370.754.280</b>



Tablica 3

**SVEUKUPNI PRIHODI ZA RAZDOBLJE  
OD 1. SIJEČNJA DO 31. PROSINCA 2013.**

Red. br.	Naziv fakulteta - institucije	Program osnovne djelatnosti	Program dopunske djelatnosti	Kapitalna aktivnost	Program prateće djelatnosti	Sveukupni prihod 2013.	Sveukupni prihod 2012.	Indeks 2013./2012.
1	2	3	4	5	6	7=3+4+5+6	8	9
1.	Prirodoslovno-matematički fakultet	144.377.812	13.242.763	6.387.266	0	164.007.841	164.060.377	100,0
<b>UKUPNO PRIRODNO PODRUČJE</b>		<b>144.377.812</b>	<b>13.242.763</b>	<b>6.387.266</b>	<b>0</b>	<b>164.007.841</b>	<b>164.060.377</b>	<b>100,0</b>
2.	Arhitektonski fakultet	36.195.965	9.489.127	555.804	0	46.240.896	47.619.035	97,1
3.	Fakultet elektrotehnike i računarstva	93.410.034	50.135.615	6.472.881	0	150.018.530	143.751.165	104,4
4.	Fakultet kemijskog inženjerstva i tehnologije	41.187.257	1.115.320		0	42.302.577	44.697.672	94,6
5.	Fakultet prometnih znanosti	45.247.402	7.229.152		0	52.476.554	50.659.219	103,6
6.	Fakultet strojarstva i brodogradnje	95.890.202	13.922.242	227.648	0	110.040.092	103.311.380	106,5
7.	Geodetski fakultet	20.828.537	4.913.097		0	25.741.634	25.351.241	101,5
8.	Geotehnički fakultet	11.568.096	2.757.639	0	0	14.325.735	14.252.656	100,5
9.	Građevinski fakultet	33.828.010	23.624.887	106.667	0	57.559.564	65.210.620	88,3
10.	Grafički fakultet	16.960.793	2.134.683	664.250	0	19.759.726	20.314.152	97,3
11.	Metalurški fakultet	9.725.919			0	9.725.919	9.753.479	99,7
12.	Rudarsko-geološko-naftni fakultet	29.774.054	10.815.987	1.504.650	0	42.094.691	41.035.325	102,6
13.	Tekstilno-tehnoški fakultet	31.349.995	874.477	1.095.734	0	33.320.206	32.609.895	102,2
<b>UKUPNO TEHNIČKO PODRUČJE</b>		<b>465.966.264</b>	<b>127.012.226</b>	<b>10.627.634</b>	<b>0</b>	<b>603.606.124</b>	<b>598.565.839</b>	<b>100,8</b>
14.	Farmaceutsko-biokemijski fakultet	29.414.070	3.467.316	1.701.192	0	34.582.578	33.933.996	101,9
15.	Medicinski fakultet	147.733.379	29.322.718		0	177.056.097	174.275.334	101,6
16.	Stomatološki fakultet	43.867.678		688.659	0	44.556.337	43.688.774	102,0
17.	Veterinarski fakultet	64.615.082	16.086.329	8.283.212	0	88.984.623	89.407.169	99,5
<b>UKUPNO BIOMEDICINSKO PODRUČJE</b>		<b>285.630.209</b>	<b>48.876.363</b>	<b>10.673.063</b>	<b>0</b>	<b>345.179.635</b>	<b>341.305.273</b>	<b>101,1</b>
18.	Agronomski fakultet	80.517.615	19.909.365		0	100.426.980	111.366.952	90,2
19.	Prehrambeno-biotehnoški fakultet	57.809.425		0	0	57.809.425	62.332.341	92,7
20.	Šumarski fakultet	39.979.427	15.377.557	64.445	0	55.421.429	54.438.603	101,8
<b>UKUPNO BIOTEHNIČKO PODRUČJE</b>		<b>178.306.467</b>	<b>35.286.922</b>	<b>64.445</b>	<b>0</b>	<b>213.657.834</b>	<b>228.137.896</b>	<b>93,7</b>
21.	Ekonomski fakultet	112.545.981	22.253.440	200.000	0	134.999.421	147.143.230	91,7
22.	Fakultet organizacije i informatike	25.715.328	11.021.272	1.655.167	0	38.391.767	40.679.421	94,4
23.	Fakultet političkih znanosti	26.631.298	3.404.394		0	30.035.692	33.217.455	90,4
24.	Edukacijsko-rehabilitacijski fakultet	21.191.339	2.011.104	648.885	0	23.851.328	25.196.349	94,7
25.	Kineziološki fakultet	25.990.143	12.039.883	393.381	0	38.423.407	41.568.439	92,4
26.	Filozofski fakultet	161.914.095	15.928.290		0	177.842.385	188.791.456	94,2
27.	Katolički bogoslovni fakultet	22.778.663	663.691		0	23.442.354	23.019.473	101,8
28.	Učiteljski fakultet	45.411.762	1.306.110	319.910	0	47.037.782	48.285.454	97,4
29.	Pravni fakultet	85.783.338	3.016.202	0	0	88.799.540	87.569.275	101,4
<b>UKUPNO DRUŠTVENO I HUMANISTIČKO PODRUČJE</b>		<b>527.961.947</b>	<b>71.644.386</b>	<b>3.217.343</b>	<b>0</b>	<b>602.823.676</b>	<b>635.470.552</b>	<b>94,9</b>
30.	Akademija dramske umjetnosti	25.544.971	1.368.278		0	26.913.249	25.406.591	105,9
31.	Akademija likovnih umjetnosti	27.406.316	1.078.801	1.215.702	0	29.700.819	29.212.458	101,7
32.	Muzička akademija	38.760.544	736.687	36.591.368	0	76.088.599	79.699.916	95,5
<b>UKUPNO UMJETNIČKO PODRUČJE</b>		<b>91.711.831</b>	<b>3.183.766</b>	<b>37.807.070</b>	<b>0</b>	<b>132.702.667</b>	<b>134.318.965</b>	<b>98,8</b>
33.	Sveučilište u Zagrebu - Rektorat	85.499.163	11.849.738	3.655.554	0	101.004.455	66.815.271	151,2
33a	Hrvatski studiji	22.801.041	930.242	0	0	23.731.283	24.740.861	95,9
33b.	FFDI	1.286.714			0	1.286.714	1.475.529	87,2
<b>UKUPNO</b>		<b>109.586.918</b>	<b>12.779.980</b>	<b>3.655.554</b>	<b>0</b>	<b>126.022.452</b>	<b>93.031.661</b>	<b>135,5</b>
<b>UKUPNO VISOKA UČILIŠTA</b>		<b>1.803.541.448</b>	<b>312.026.406</b>	<b>72.432.375</b>	<b>0</b>	<b>2.188.000.229</b>	<b>2.194.890.563</b>	<b>99,7</b>
34.	Studentski centar Sveučilišta u Zagrebu				0	0		#DIV/0!
35.	Studentski centar u Varaždinu	0	0	0	5.907.560	5.907.560	14.855.399	39,8
36.	Sveučilišni računski centar (SRCE)	0	0	2.131.726	32.303.592	34.435.318	36.304.167	94,9
<b>UKUPNO OSTALE USTANOVE</b>		<b>0</b>	<b>0</b>	<b>2.131.726</b>	<b>38.211.152</b>	<b>40.342.878</b>	<b>51.159.566</b>	<b>78,9</b>
<b>SVEUKUPNO SVEUČILIŠTE U ZAGREBU</b>		<b>1.803.541.448</b>	<b>312.026.406</b>	<b>74.564.101</b>	<b>38.211.152</b>	<b>2.228.343.107</b>	<b>2.246.050.129</b>	<b>99,2</b>

Tablica 4

**RASHODI ZA RAZDOBLJE  
OD 1. SIJEČNJA DO 31. PROSINCA 2013.**

 POD - Program osnovne  
djelatnosti

Red. br.	Naziv fakulteta - institucije	Rashodi za zaposlene	Materijalni i financijski rashodi POD-a				Naknade građanima i ostali rashodi	Kapitalna aktivnost	UKUPNO
			Ukupno	vanjska suradnja	autorski honorari	ostali mat. i fin. rashodi			
1	2	3	4=5+6+7	5	6	7	8	9	10=3+4+8+9
1.	Prirodoslovno-matematički fakultet	109.293.407	24.343.312	1.170.645	87.117	23.085.550	55.013	3.315.841	137.007.573
<b>UKUPNO PRIRODNO PODRUČJE</b>		<b>109.293.407</b>	<b>24.343.312</b>	<b>1.170.645</b>	<b>87.117</b>	<b>23.085.550</b>	<b>55.013</b>	<b>3.315.841</b>	<b>137.007.573</b>
2.	Arhitektonski fakultet	28.326.254	7.881.377	2.458.948	265.484	5.156.945	4.371	286.717	36.498.719
3.	Fakultet elektrotehnike i računarstva	71.930.385	21.460.586	773.561	197.197	20.489.828	19.063	3.953.220	97.363.254
4.	Fakultet kemijskog inženjerstva i	30.291.232	10.035.093	289.297	481.179	9.264.617	72.248	1.861.243	42.259.816
5.	Fakultet prometnih znanosti	31.616.720	9.142.503	847.461	307.304	7.987.738	39.800	5.758.305	46.557.328
6.	Fakultet strojarstva i brodogradnje	66.273.765	18.741.778	277.868	1.276.896	17.187.014	710.922	3.746.359	89.472.824
7.	Geodetski fakultet	15.725.623	2.426.182	56.498	33.778	2.335.906	44.282	140.124	18.336.211
8.	Geotehnički fakultet	8.710.234	2.265.546	212.745	37.969	2.014.832	62.588	629.638	11.668.006
9.	Građevinski fakultet	27.981.016	6.447.716	102.236	104.094	6.241.386		282.705	34.711.437
10.	Grafički fakultet	13.954.762	4.375.190	90.092	630.406	3.654.692	9.000	2.731.780	21.070.732
11.	Metalurški fakultet	7.592.001	1.853.536	31.629	17.568	1.804.339		171.279	9.616.816
12.	Rudarsko-geološko-naftni fakultet	23.654.512	4.413.240	126.742	105.400	4.181.098	12.288	380.809	28.460.849
13.	Tekstilno-tehnološki fakultet	22.619.027	5.172.684	648.882	221.841	4.301.961	75.309	1.425.205	29.292.225
<b>UKUPNO TEHNIČKO PODRUČJE</b>		<b>348.675.531</b>	<b>94.215.431</b>	<b>5.915.959</b>	<b>3.679.116</b>	<b>84.620.356</b>	<b>1.049.871</b>	<b>21.367.384</b>	<b>465.308.217</b>
14.	Farmaceutsko-biokemijski fakultet	22.918.988	5.975.682	123.245		5.852.437		746.520	29.641.190
15.	Medicinski fakultet	122.726.842	18.306.837	961.193	400.029	16.945.615	459.395	4.804.740	146.297.814
16.	Stomatološki fakultet	30.984.405	8.564.097	1.480.843	582.539	6.500.715	28.759	1.188.670	40.765.931
17.	Veterinarski fakultet	53.197.114	11.055.752		183.674	10.872.078	154.990	1.753.452	66.161.308
<b>UKUPNO BIOMEDICINSKO PODRUČJE</b>		<b>229.827.349</b>	<b>43.902.368</b>	<b>2.565.281</b>	<b>1.166.242</b>	<b>40.170.845</b>	<b>643.144</b>	<b>8.493.382</b>	<b>282.866.243</b>
18.	Agronomski fakultet	62.935.210	16.796.899	567.272	493.537	15.736.090		1.432.720	81.164.829
19.	Prehrambeno-biotehnoški fakultet	43.544.033	13.603.986	362.275	1.197.843	12.043.868	65.162	847.179	58.060.360
20.	Šumarski fakultet	30.364.941	5.339.653	5.172	189.099	5.145.382	5.600	760.173	36.470.367
<b>UKUPNO BIOTEHNIČKO PODRUČJE</b>		<b>136.844.184</b>	<b>35.740.538</b>	<b>934.719</b>	<b>1.880.479</b>	<b>32.925.340</b>	<b>70.762</b>	<b>3.040.072</b>	<b>175.695.556</b>
21.	Ekonomski fakultet	98.945.255	21.959.912	286.813	1.506.063	20.167.037	145.213	4.359.742	125.410.123
22.	Fakultet organizacije i informatike	18.648.343	5.568.555		134.063	5.434.492		2.421.572	26.638.470
23.	Fakultet političkih znanosti	20.232.691	6.176.306	1.135.166	386.202	4.654.938	117.347	333.624	26.859.968
24.	Edukacijsko-rehabilitacijski fakultet	16.052.128	5.022.651	493.644	1.734.639	2.794.368	116.560	49.992	21.241.331
25.	Kineziološki fakultet	20.216.943	5.440.179	416.894	8.396	5.014.889	18.021	99.980	25.773.123
26.	Filozofski fakultet	125.355.221	31.130.512	3.449.443	1.986.001	25.695.068	175.319	2.206.017	158.867.069
27.	Katolički bogoslovni fakultet	18.418.611	2.954.075	556.591	39.620	2.357.864	1.300	242.823	21.616.809
28.	Učiteljski fakultet	34.316.647	12.248.780	1.780.547	935.031	9.533.201	163.293	458.665	47.187.384
29.	Pravni fakultet	58.897.381	25.743.871	792.650	11.523.444	13.427.777	291.066	2.977.425	87.909.743
<b>UKUPNO DRUŠTVENO I HUMANISTIČKO PODRUČJE</b>		<b>411.083.220</b>	<b>116.244.841</b>	<b>8.911.748</b>	<b>18.253.459</b>	<b>89.079.634</b>	<b>1.028.119</b>	<b>13.147.840</b>	<b>541.504.020</b>
30.	Akademija dramske umjetnosti	19.709.728	5.715.341	1.838.647	157.679	3.719.015		1.297.817	26.722.886
31.	Akademija likovnih umjetnosti	22.054.173	5.333.176	841.806	30.632	4.460.738	30.480	1.045.669	28.463.498
32.	Muzička akademija	32.066.559	5.894.066	2.469.721	62.654	3.361.691		37.668.525	75.629.150
<b>UKUPNO UMJETNIČKO PODRUČJE</b>		<b>73.830.460</b>	<b>16.942.583</b>	<b>5.150.174</b>	<b>250.965</b>	<b>11.541.444</b>	<b>30.480</b>	<b>40.012.011</b>	<b>130.815.534</b>
33.	Sveučilište u Zagrebu - Rektorat	16.252.177	25.036.755		6.438.593	18.598.162	16.443.143	7.484.979	65.217.054
33a	Hrvatski studiji	14.380.966	6.753.671	3.217.526	85.936	3.450.209	219.444	94.871	21.448.952
33b.	FFDI	272.688	1.222.355	569.904		652.451	5.060	68.933	1.569.036
<b>UKUPNO</b>		<b>30.905.831</b>	<b>33.012.781</b>	<b>3.787.430</b>	<b>6.524.529</b>	<b>22.700.822</b>	<b>16.667.647</b>	<b>7.648.783</b>	<b>88.235.042</b>
<b>UKUPNO VISOKA UČILIŠTA</b>		<b>1.340.459.982</b>	<b>364.401.854</b>	<b>28.435.956</b>	<b>31.841.907</b>	<b>304.123.991</b>	<b>19.545.036</b>	<b>97.025.313</b>	<b>1.821.432.185</b>
34.	Studentski centar Sveučilišta u Zagrebu		0						0
35.	Studentski centar u Varaždinu	0	0	0	0	0	0	0	0
36.	Sveučilišni računski centar (SRCE)	0	0	0	0	0	0	0	0
<b>UKUPNO OSTALE USTANOVE</b>		<b>0</b>	<b>0</b>	<b>0</b>	<b>0</b>	<b>0</b>	<b>0</b>	<b>0</b>	<b>0</b>
<b>SVEUKUPNO SVEUČILIŠTE U ZAGREBU</b>		<b>1.340.459.982</b>	<b>364.401.854</b>	<b>28.435.956</b>	<b>31.841.907</b>	<b>304.123.991</b>	<b>19.545.036</b>	<b>97.025.313</b>	<b>1.821.432.185</b>

Tablica 5

**RASHODI ZA RAZDOBLJE  
OD SIJEČNJA DO 31. PROSINCA 2013.**

 PDD - Program dopunske i  
prateće djelatnosti

Red. br.	Naziv fakulteta - institucije	Rashodi za zaposlene	Materijalni i financijski rashodi PDD-a				Naknade građanima i ostali rashodi	Kapitalna aktivnost	UKUPNO
			Ukupno	vanjska suradnja	autorski honorari	ostali mat. i fin. rashodi			
1	2	3	4=5+6+7	5	6	7	8	9	10=3+4+8+9
1.	Prirodoslovno-matematički fakultet	4.237.650	16.904.730	1.819.832	1.409.761	13.675.137	53.650	4.270.889	25.466.919
<b>UKUPNO PRIRODNO PODRUČJE</b>		<b>4.237.650</b>	<b>16.904.730</b>	<b>1.819.832</b>	<b>1.409.761</b>	<b>13.675.137</b>	<b>53.650</b>	<b>4.270.889</b>	<b>25.466.919</b>
2.	Arhitektonski fakultet	3.642.858	5.645.528		2.126.326	3.519.202	19.450	117.096	9.424.932
3.	Fakultet elektrotehnike i računarstva	16.999.924	30.801.061		10.884.611	19.916.450	356.345	2.519.661	50.676.991
4.	Fakultet kemijskog inženjerstva i tehnologije		651.531		477.398	174.133		626.492	1.278.023
5.	Fakultet prometnih znanosti	1.924.864	4.842.589	422.140	2.453.819	1.966.630		953.837	7.721.290
6.	Fakultet strojarstva i brodogradnje	614.204	10.526.149		4.831.265	5.694.884	433.223	713.405	12.286.981
7.	Geodetski fakultet	1.520.712	4.428.450		646.397	3.782.053	40.600	359.376	6.349.138
8.	Geotehnički fakultet	691.026	1.822.165		142.051	1.680.114		266.246	2.779.437
9.	Građevinski fakultet	8.813.096	14.258.968		4.335.689	9.923.279	4.265	1.140.805	24.217.134
10.	Grafički fakultet		350.850			350.850		432.470	783.320
11.	Metalurški fakultet							0	0
12.	Rudarsko-geološko-naftni fakultet	1.523.358	8.197.356		3.741.673	4.455.683	137.074	1.123.841	10.981.629
13.	Tekstilno-tehnološki fakultet	137.755	1.338.055		307.572	1.030.483	13.486	61.213	1.550.509
<b>UKUPNO TEHNIČKO PODRUČJE</b>		<b>35.867.797</b>	<b>82.862.702</b>	<b>422.140</b>	<b>29.946.801</b>	<b>52.493.761</b>	<b>1.004.443</b>	<b>8.314.442</b>	<b>128.049.384</b>
14.	Farmaceutsko-biokemijski fakultet	2.035.589	1.671.495	291.892	41.230	1.338.373	14.100	1.463.386	5.184.570
15.	Medicinski fakultet	7.081.533	20.952.965		953.968	19.998.997	107.310	2.059.173	30.200.981
16.	Stomatološki fakultet	1.311.279							1.311.279
17.	Veterinarski fakultet	6.267.521	11.550.336		1.162.171	10.388.165	32.422	6.847.445	24.697.724
<b>UKUPNO BIOMEDICINSKO PODRUČJE</b>		<b>16.695.922</b>	<b>34.174.796</b>	<b>291.892</b>	<b>2.157.369</b>	<b>31.725.535</b>	<b>153.832</b>	<b>10.370.004</b>	<b>61.394.554</b>
18.	Agronomski fakultet	4.504.184	9.216.832	98.560	2.947.683	6.170.589	53.300	1.653.786	15.428.102
19.	Prehrambeno-biotehnički fakultet							376.200	376.200
20.	Šumarski fakultet	1.565.733	12.334.793		2.040.822	10.293.971	29.481	2.053.240	15.983.247
<b>UKUPNO BIOTEHNIČKO PODRUČJE</b>		<b>6.069.917</b>	<b>21.551.625</b>	<b>98.560</b>	<b>4.988.505</b>	<b>16.464.560</b>	<b>82.781</b>	<b>4.083.226</b>	<b>31.787.549</b>
21.	Ekonomski fakultet	2.073.116	5.690.164	21.194	4.180.297	1.488.673	2.800	416.380	8.182.461
22.	Fakultet organizacije i informatike	6.966.799	5.402.039	304.275	1.401.783	3.695.981	16.940	96.765	12.482.543
23.	Fakultet političkih znanosti	289.834	4.806.601		3.393.179	1.413.422	262.960	111.083	5.470.478
24.	Edukacijsko-rehabilitacijski fakultet	1.674.704	312.140		44.867	267.273		598.893	2.585.737
25.	Kineziološki fakultet	6.472.680	5.242.842	26.264	170.784	5.045.794	74.988	295.401	12.085.911
26.	Filozofski fakultet	13.049.980	5.058.014		791.921	4.266.093	26.740	625.959	18.760.693
27.	Katolički bogoslovni fakultet	535.346	335.664	109.753	17.417	208.494	23.000	100.024	994.034
28.	Učiteljski fakultet	424.117	761.145	247.482	9.493	504.171		129.497	1.314.759
29.	Pravni fakultet		3.016.202		1.516.103	1.500.099			3.016.202
<b>UKUPNO DRUŠTVENO I HUMANISTIČKO PODRUČJE</b>		<b>31.486.576</b>	<b>30.624.811</b>	<b>708.968</b>	<b>11.525.844</b>	<b>18.389.999</b>	<b>407.428</b>	<b>2.374.002</b>	<b>64.892.817</b>
30.	Akademija dramske umjetnosti	154.572	353.219			353.219	94.250	30.204	632.245
31.	Akademija likovnih umjetnosti	444.598	188.161		85.696	102.465		170.033	802.792
32.	Muzička akademija	736.687	602.567		33.029	569.538	18.500	115.539	1.473.293
<b>UKUPNO UMJETNIČKO PODRUČJE</b>		<b>1.335.857</b>	<b>1.143.947</b>		<b>118.725</b>	<b>1.025.222</b>	<b>112.750</b>	<b>315.776</b>	<b>2.908.330</b>
33.	Sveučilište u Zagrebu - Rektorat	2.670.938	6.469.220		1.945.859	4.523.361		348.756	9.488.914
33a.	Hrvatski studiji	1.993.204	148.060			148.060			2.141.264
33b.	FFDI								
<b>UKUPNO</b>		<b>4.664.142</b>	<b>6.617.280</b>		<b>1.945.859</b>	<b>4.671.421</b>		<b>348.756</b>	<b>11.630.178</b>
<b>UKUPNO VISOKA UČILIŠTA</b>		<b>100.357.861</b>	<b>193.879.891</b>	<b>3.341.392</b>	<b>52.092.864</b>	<b>138.445.635</b>	<b>1.814.884</b>	<b>30.077.095</b>	<b>326.129.732</b>
34.	Studentski centar Sveučilišta u Zagrebu		0						0
35.	Studentski centar u Varaždinu	2.623.000	2.815.333	0	125.085	2.690.248	37.793	0	5.476.126
36.	Sveučilišni računski centar (SRCE)	19.448.370	8.989.207	255.460	1.119.257	7.614.490	144.151	3.928.715	32.510.443
<b>UKUPNO OSTALE USTANOVE</b>		<b>22.071.370</b>	<b>11.804.540</b>	<b>255.460</b>	<b>1.244.342</b>	<b>10.304.738</b>	<b>181.944</b>	<b>3.928.715</b>	<b>37.986.569</b>
<b>SVEUKUPNO SVEUČILIŠTE U ZAGREBU</b>		<b>122.429.231</b>	<b>205.684.431</b>	<b>3.596.852</b>	<b>53.337.206</b>	<b>148.750.373</b>	<b>1.996.828</b>	<b>34.005.810</b>	<b>364.116.301</b>

Financijsko izvješće Sveučilišta u Zagrebu za godinu 2013.

Tablica 6

**SVEUKUPNI RASHODI ZA RAZDOBLJE  
OD 1. SIJEČNJA DO 31. PROSINCA 2013.**

1	2 Naziv fakulteta - institucije	3 Rashodi za zaposlene	4=5+6+7 Materijalni i financijski rashodi ukupno				8 Naknade građanima i ostali rashodi	9 Kapitalna aktivnost	10=3+4+8+9 Sveukupni rashod 2013.	11 Sveukupni rashod 2012.	12 Indeks 2013./2012.
			4 Ukupno	5 vanjska suradnja	6 autorski honorari	7 ostali mat. i fin. rashodi					
1.	Prirodoslovno-matematički fakultet	113.531.057	41.248.042	2.990.477	1.496.878	36.760.687	108.663	7.586.730	162.474.492	162.993.197	99,7
<b>UKUPNO PRIRODNO PODRUČJE</b>		<b>113.531.057</b>	<b>41.248.042</b>	<b>2.990.477</b>	<b>1.496.878</b>	<b>36.760.687</b>	<b>108.663</b>	<b>7.586.730</b>	<b>162.474.492</b>	<b>162.993.197</b>	<b>99,7</b>
2.	Arhitektonski fakultet	31.969.112	13.526.905	2.458.948	2.391.810	8.676.147	23.821	403.813	45.923.651	48.024.984	95,6
3.	Fakultet elektrotehnike i računarstva	88.930.309	52.261.647	773.561	11.081.808	40.406.278	375.408	6.472.881	148.040.245	141.727.512	104,5
4.	Fakultet kemijskog inženjerstva i tehnologije	30.291.232	10.686.624	289.297	958.577	9.438.750	72.248	2.487.735	43.537.839	43.830.297	99,3
5.	Fakultet prometnih znanosti	33.541.584	13.985.092	1.269.601	2.761.123	9.954.368	39.800	6.712.142	54.278.618	50.342.430	107,8
6.	Fakultet strojarstva i brodogradnje	66.887.969	29.267.927	277.868	6.108.161	22.881.898	1.144.145	4.459.764	101.759.805	101.673.385	100,1
7.	Geodetski fakultet	17.246.335	6.854.632	56.498	680.175	6.117.959	84.882	499.500	24.685.349	25.134.637	98,2
8.	Geotehnički fakultet	9.401.260	4.087.711	212.745	180.020	3.694.946	62.588	895.884	14.447.443	14.150.415	102,1
9.	Građevinski fakultet	36.794.112	20.706.684	102.236	4.439.783	16.164.665	4.265	1.423.510	58.928.571	63.826.832	92,3
10.	Grafički fakultet	13.954.762	4.726.040	90.092	630.406	4.005.542	9.000	3.164.250	21.854.052	18.130.464	120,5
11.	Metalurški fakultet	7.592.001	1.853.536	31.629	17.568	1.804.339		171.279	9.616.816	9.719.023	98,9
12.	Rudarsko-geološko-naftni fakultet	25.177.870	12.610.596	126.742	3.847.073	8.636.781	149.362	1.504.650	39.442.478	40.149.565	98,2
13.	Tekstilno-tehnološki fakultet	22.756.782	6.510.739	648.882	529.413	5.332.444	88.795	1.486.418	30.842.734	32.923.258	93,7
<b>UKUPNO TEHNIČKO PODRUČJE</b>		<b>384.543.328</b>	<b>177.078.133</b>	<b>6.338.099</b>	<b>33.625.917</b>	<b>137.114.117</b>	<b>2.054.314</b>	<b>29.681.826</b>	<b>593.357.601</b>	<b>589.632.802</b>	<b>100,6</b>
14.	Farmaceutsko-biokemijski fakultet	24.954.577	7.647.177	415.137	41.230	7.190.810	14.100	2.209.906	34.825.760	33.863.773	102,8
15.	Medicinski fakultet	129.808.375	39.259.802	961.193	1.353.997	36.944.612	566.705	6.863.913	176.498.795	176.516.207	100,0
16.	Stomatološki fakultet	32.295.684	8.564.097	1.480.843	582.539	6.500.715	28.759	1.188.670	42.077.210	45.533.255	92,4
17.	Veterinarski fakultet	59.464.635	22.606.088		1.345.845	21.260.243	187.412	8.600.897	90.859.032	91.747.746	99,0
<b>UKUPNO BIOMEDICINSKO PODRUČJE</b>		<b>246.523.271</b>	<b>78.077.164</b>	<b>2.857.173</b>	<b>3.323.611</b>	<b>71.896.380</b>	<b>796.976</b>	<b>18.863.386</b>	<b>344.260.797</b>	<b>347.660.981</b>	<b>99,0</b>
18.	Agronomski fakultet	67.439.394	26.013.731	665.832	3.441.220	21.906.679	53.300	3.086.506	96.592.931	98.987.305	97,6
19.	Prehrambeno-biotehnološki fakultet	43.544.033	13.603.986	362.275	1.197.843	12.043.868	65.162	1.223.379	58.436.560	62.822.156	93,0
20.	Šumarski fakultet	31.930.674	17.674.446	5.172	2.229.921	15.439.353	35.081	2.813.413	52.453.614	50.822.782	103,2
<b>UKUPNO BIOTEHNIČKO PODRUČJE</b>		<b>142.914.101</b>	<b>57.292.173</b>	<b>1.033.279</b>	<b>6.868.984</b>	<b>49.389.900</b>	<b>153.543</b>	<b>7.123.298</b>	<b>207.483.105</b>	<b>212.632.243</b>	<b>97,6</b>
21.	Ekonomski fakultet	101.018.372	27.650.077	308.007	5.686.360	21.655.709	148.013	4.776.122	133.592.583	141.640.891	94,3
22.	Fakultet organizacije i informatike	25.615.142	10.970.594	304.275	1.535.846	9.130.473	16.940	2.518.337	39.121.013	39.228.358	99,7
23.	Fakultet političkih znanosti	20.522.525	10.982.907	1.135.166	3.779.381	6.068.360	380.307	444.707	32.330.446	35.326.995	91,5
24.	Edukacijsko-rehabilitacijski fakultet	17.726.832	5.334.791	493.644	1.779.506	3.061.641	116.560	648.885	23.827.068	24.454.380	97,4
25.	Kineziološki fakultet	26.689.623	10.683.021	443.158	179.180	10.060.683	93.009	393.381	37.859.034	42.838.204	88,4
26.	Filozofski fakultet	138.405.201	36.188.526	3.449.443	2.777.922	29.961.161	202.059	2.831.976	177.627.762	176.217.011	100,8
27.	Katolički bogoslovni fakultet	18.953.957	3.289.739	666.344	57.037	2.566.358	24.300	342.847	22.610.843	22.318.955	101,3
28.	Učiteljski fakultet	34.740.764	13.009.925	2.028.029	944.524	10.037.372	163.293	588.162	48.502.143	48.727.980	99,5
29.	Pravni fakultet	58.897.381	28.760.073	792.650	13.039.547	14.927.876	291.066	2.977.425	90.925.945	85.788.095	106,0
<b>UKUPNO DRUŠTVENO I HUMANISTIČKO PODRUČJE</b>		<b>442.569.797</b>	<b>146.869.652</b>	<b>9.620.716</b>	<b>29.779.303</b>	<b>107.469.633</b>	<b>1.435.547</b>	<b>15.521.842</b>	<b>606.396.838</b>	<b>616.540.869</b>	<b>98,4</b>
30.	Akademija dramske umjetnosti	19.864.300	6.068.560	1.838.647	157.679	4.072.234	94.250	1.328.021	27.355.131	26.040.460	105,0
31.	Akademija likovnih umjetnosti	22.498.771	5.521.337	841.806	116.328	4.563.203	30.480	1.215.702	29.266.290	29.476.923	99,3
32.	Muzička akademija	32.803.246	6.496.633	2.469.721	95.683	3.931.229	18.500	37.784.064	77.102.443	71.645.430	107,6
<b>UKUPNO UMJETNIČKO PODRUČJE</b>		<b>75.166.317</b>	<b>18.086.530</b>	<b>5.150.174</b>	<b>369.690</b>	<b>12.566.666</b>	<b>143.230</b>	<b>40.327.787</b>	<b>133.723.864</b>	<b>127.162.813</b>	<b>105,2</b>
33.	Sveučilište u Zagrebu - Rektorat	18.923.115	31.505.975		8.384.452	23.121.523	16.443.143	7.833.735	74.705.968	82.697.654	90,3
33a	Hrvatski studiji	16.374.170	6.901.731	3.217.526	85.936	3.598.269	219.444	94.871	23.590.216	24.718.906	95,4
33b	FFDI	272.688	1.222.355	569.904		652.451	5.060	68.933	1.569.036	1.512.154	103,8
<b>UKUPNO</b>		<b>35.569.973</b>	<b>39.630.061</b>	<b>3.787.430</b>	<b>8.470.388</b>	<b>27.372.243</b>	<b>16.667.647</b>	<b>7.997.539</b>	<b>99.865.220</b>	<b>108.928.714</b>	<b>91,7</b>
<b>UKUPNO VISOKA UČILIŠTA</b>		<b>1.440.817.844</b>	<b>558.281.745</b>	<b>31.777.348</b>	<b>83.934.771</b>	<b>442.569.626</b>	<b>21.359.920</b>	<b>127.102.408</b>	<b>2.147.561.917</b>	<b>2.165.551.619</b>	<b>99,2</b>
34.	Studentski centar Sveučilišta u Zagrebu		0						0		#DIV/0!
35.	Studentski centar u Varaždinu	2.623.000	2.815.333	0	125.085	2.690.248	37.793	0	5.476.126	5.094.446	107,5
36.	Sveučilišni računski centar (SRCE)	19.448.370	8.989.207	255.460	1.119.257	7.614.490	144.151	3.928.715	32.510.443	35.613.181	91,3
<b>UKUPNO OSTALE USTANOVE</b>		<b>22.071.370</b>	<b>11.804.540</b>	<b>255.460</b>	<b>1.244.342</b>	<b>10.304.738</b>	<b>181.944</b>	<b>3.928.715</b>	<b>37.986.569</b>	<b>40.707.627</b>	<b>93,3</b>
<b>SVEUKUPNO SVEUČILIŠTE U ZAGREBU</b>		<b>1.462.889.214</b>	<b>570.086.285</b>	<b>32.032.808</b>	<b>85.179.113</b>	<b>452.874.364</b>	<b>21.541.864</b>	<b>131.031.123</b>	<b>2.185.548.486</b>	<b>2.206.259.246</b>	<b>99,1</b>

BILANCA NA DAN 31. PROSINCA 2013.

Red. br.	Naziv ustanove	AKTIVA (IMOVINA)				PASIVA (IZVORI IMOVINE)			
		dugotrajna imovina	zajmovi i udio u glavnici	financijska imovina	UKUPNA IMOVINA	fond	obveze (dugovi)	UKUPNI IZVORI (PASIVA)	
1		3	4	5	6-3+4+5	7	8	9-7+8	
1.	Prirodoslovno-matematički fakultet	286.516.392		45.479.849	331.996.241	320.734.064	11.262.177	331.996.241	
<b>UKUPNO PRIRODNO PODRUČJE</b>		<b>286.516.392</b>		<b>45.479.849</b>	<b>331.996.241</b>	<b>320.734.064</b>	<b>11.262.177</b>	<b>331.996.241</b>	
2.	Arhitektonski fakultet	10.327.496		12.785.284	23.112.740	19.579.099	3.533.641	23.112.740	
3.	Fakultet elektrotehnike i računarstva	117.036.773		41.678.124	158.714.897	141.717.343	16.997.554	158.714.897	
4.	Fakultet kemijskog inženjerstva i tehnologije	25.104.218		5.205.621	30.309.839	30.246.523	63.316	30.309.839	
5.	Fakultet prometnih znanosti	52.940.176	3.897.323	11.198.658	68.036.157	59.745.661	8.290.496	68.036.157	
6.	Fakultet strojarstva i brodogradnje	141.826.201		24.414.115	166.240.316	162.955.656	3.284.660	166.240.316	
7.	Geodetski fakultet	7.648.445		8.918.484	16.566.909	16.566.909	16.566.909	16.566.909	
8.	Geodetski fakultet	22.992.629		3.352.950	26.345.579	25.141.489	1.204.090	26.345.579	
9.	Gradjevinski fakultet	100.613.582		30.577.123	131.190.705	122.321.912	8.868.793	131.190.705	
10.	Grafički fakultet	13.821.785		5.120.760	18.942.545	17.232.455	1.710.090	18.942.545	
11.	Metalurški fakultet	7.073.362		1.206.463	8.279.825	8.237.232	42.593	8.279.825	
12.	Rudarsko-geološko-naftni fakultet	30.456.789		11.804.380	42.261.169	39.442.816	2.818.353	42.261.169	
13.	Tekstilno-tehnički fakultet	34.605.377		4.037.147	38.642.524	35.405.095	3.237.429	38.642.524	
<b>UKUPNO TEHNIČKO PODRUČJE</b>		<b>564.446.793</b>	<b>3.897.323</b>	<b>160.299.089</b>	<b>728.643.205</b>	<b>662.025.281</b>	<b>66.617.924</b>	<b>728.643.205</b>	
14.	Farmacaceutsko-biokemijski fakultet	30.271.537		6.056.197	36.327.734	34.099.795	2.227.939	36.327.734	
15.	Medicinski fakultet	351.257.340	317.401	45.276.137	396.850.878	384.719.471	12.131.407	396.850.878	
16.	Stomatološki fakultet	3.803.747		10.327.591	14.131.338	9.413.925	4.717.413	14.131.338	
17.	Veterinarski fakultet	111.234.623		4.914.107	116.148.730	109.080.158	7.068.572	116.148.730	
<b>UKUPNO BIOMEDICINSKO PODRUČJE</b>		<b>496.567.247</b>	<b>317.401</b>	<b>66.574.032</b>	<b>563.458.680</b>	<b>537.313.349</b>	<b>26.145.331</b>	<b>563.458.680</b>	
18.	Agronomski fakultet	303.337.887		27.602.898	330.940.785	326.324.059	4.616.726	330.940.785	
19.	Prehrambeno-biotehnički fakultet	416.478.775	45.000	3.247.852	44.552.847	38.721.084	5.831.763	44.552.847	
20.	Šumarski fakultet	172.334.979		20.017.381	436.496.156	432.821.729	3.674.427	436.496.156	
<b>UKUPNO BIOTEHNIČKO PODRUČJE</b>		<b>761.076.657</b>	<b>45.000</b>	<b>50.868.131</b>	<b>811.989.788</b>	<b>797.866.872</b>	<b>14.122.916</b>	<b>811.989.788</b>	
21.	Ekonomski fakultet	30.375.178	6.930.000	3.324.795	40.629.973	39.520.291	1.109.682	40.629.973	
22.	Fakultet organizacije i informatike	13.739.743	111.288	7.152.776	21.003.807	19.417.994	1.585.813	21.003.807	
23.	Fakultet političkih znanosti	8.008.688		5.622.424	13.631.112	12.100.090	1.531.022	13.631.112	
24.	Edukacijsko-rehabilitacijski fakultet	57.865.507		4.323.614	62.189.121	61.379.485	809.636	62.189.121	
25.	Kineziološki fakultet	179.631.306		48.768.249	228.399.555	212.627.341	15.772.214	228.399.555	
26.	Filozofski fakultet	131.572.112		6.113.510	137.685.622	131.859.224	3.039.203	137.685.622	
27.	Katolički bogoslovni fakultet	48.011.184		32.523.301	80.534.485	62.754.399	17.780.086	80.534.485	
28.	Učiteljski fakultet	642.259.423	7.041.288	154.219.623	803.520.334	706.902.185	96.618.149	803.520.334	
29.	Pravni fakultet	4.656.327		1.243.364	5.899.691	4.969.991	929.700	5.899.691	
<b>UKUPNO DRUSTVENO I HUMANISTIČKO PODRUČJE</b>		<b>4.656.327</b>	<b>7.041.288</b>	<b>1.243.364</b>	<b>5.899.691</b>	<b>4.969.991</b>	<b>929.700</b>	<b>5.899.691</b>	
30.	Akademija dramske umjetnosti	37.249.826		2.988.471	40.238.297	39.446.059	792.238	40.238.297	
31.	Akademija likovnih umjetnosti	128.288.708		5.832.028	134.120.736	121.626.065	12.494.671	134.120.736	
<b>UKUPNO UMJETNIČKO PODRUČJE</b>		<b>170.194.861</b>		<b>10.063.863</b>	<b>180.258.724</b>	<b>166.042.115</b>	<b>14.216.609</b>	<b>180.258.724</b>	
33.	Sveučilište u Zagrebu - Rektorat	62.684.930		53.966.596	116.651.526	114.080.076	2.571.450	116.651.526	
33a.	Hrvatski studiji	5.221.545		8.859.391	14.080.936	13.914.684	166.252	14.080.936	
33b.	FFDI	175.920		859.230	1.035.150	1.035.150	0	1.035.150	
<b>UKUPNO</b>		<b>68.082.395</b>		<b>63.685.217</b>	<b>131.767.612</b>	<b>129.029.910</b>	<b>2.737.702</b>	<b>131.767.612</b>	
<b>UKUPNO VISOKA UČILIŠTA</b>		<b>2.989.143.768</b>	<b>11.301.012</b>	<b>551.189.804</b>	<b>3.551.634.584</b>	<b>3.319.913.776</b>	<b>231.720.808</b>	<b>3.551.634.584</b>	
34.	Studentski centar Sveučilišta u Zagrebu				0			0	
35.	Studentski centar u Varaždinu	34.979.785		3.863.489	38.843.274	28.629.104	10.214.170	38.843.274	
36.	Sveučilišni računski centar (SRCE)	36.771.624		10.624.343	47.395.967	42.954.944	4.441.023	47.395.967	
<b>UKUPNO OSTALE USTANOVE</b>		<b>71.751.409</b>	<b>0</b>	<b>14.487.832</b>	<b>86.239.241</b>	<b>71.584.048</b>	<b>14.655.193</b>	<b>86.239.241</b>	
<b>SVEUKUPNO SVEUČILIŠTE U ZAGREBU</b>		<b>3.060.895.177</b>	<b>11.301.012</b>	<b>565.677.636</b>	<b>3.637.873.825</b>	<b>3.391.497.824</b>	<b>246.376.001</b>	<b>3.637.873.825</b>	



STRUKTURA VLASTITIH PRIHODA I  
PRIHODA ZA POSEBNE NAMJENE U 2013.  
- detaljna analiza -

Tablica 8

Red. br.	Naziv fakulteta - institucije	2	3	4	5	6	7	8	9	10	11	12	Indeks 2013. / 2012.
		PARTICIPACIJE I ŠKOLARINE UKUPNO U POD-u	Od toga doznačeno od MZOŠ-a po Ugovorima - namjenski prihodi	ŠKOLARINE UKUPNO U PDD-u	UKUPNO ZNAN. I STRUČNA DJELAT., STALNO USAVRŠA. I OSTATI VL. PRIHODI	Od toga doznačeno od MZOŠ-a po Ugovoru za namjenski prihodi	Pomoći	Donacije	NETO ZNAN. I STRUČNA DJELAT., STALNO USAVRŠA. I OSTATI VL. PRIHODI	SVEUKUPNO VLASTITI PRIHODI U 2013.	SVEUKUPNO VLASTITI PRIHODI U 2012.		
1									10a-7b-9	11-3+5+6		13-9/10	
1.	Prirodoslovno-matematički fakultet	16.886.601	8.555.476	302.929	15.812.783	2.863.000	163.606	1.017.498	11.768.679	33.002.313	22.737.313	145,1	
<b>UKUPNO PRIRODNO PODRUČJE</b>		<b>16.886.601</b>	<b>8.555.476</b>	<b>302.929</b>	<b>15.812.783</b>	<b>2.863.000</b>	<b>163.606</b>	<b>1.017.498</b>	<b>11.768.679</b>	<b>33.002.313</b>	<b>22.737.313</b>	<b>145,1</b>	
2.	Arihitektonski fakultet	4.357.874	2.187.325		9.297.110	195.000		59.000	9.043.110	13.654.984	13.944.198	97,9	
3.	Fakultet elektrotehnike i računarstva	11.745.746	6.854.206	3.023.457	58.757.658	1.270.000	33.984.087	879.310	22.614.261	73.526.861	36.589.696	200,9	
4.	Fakultet kemijskog inženjerstva i tehnologije	3.744.947	1.504.291	228.800	3.729.517		608.295	29.877	3.091.345	7.703.264	7.042.743	109,4	
5.	Fakultet prometnih znanosti	9.325.589	2.594.258		13.933.483	517.000		124.924	13.291.559	23.384.972	17.771.102	131,6	
6.	Fakultet strojarstva i brodogradnje	6.892.371	3.690.780	680.000	30.705.648	885.000	12.819.054	672.193	16.329.401	38.278.019	23.909.419	160,1	
7.	Geodetski fakultet	1.803.751	829.709	1.069.602	4.913.097	575.000	0		4.338.097	7.786.450	6.535.747	119,1	
8.	Geotehnički fakultet	1.244.551	806.197		3.036.639	279.000			2.757.639	4.281.190	3.158.041	135,6	
9.	Gradvinjski fakultet	2.302.531	1.808.124	21.000	24.524.456	795.000			23.789.456	26.847.987	31.569.877	85,0	
10.	Grafički fakultet	3.638.333	1.092.627		1.832.832	205.000	39.710		1.066.703	5.471.165	4.550.384	120,2	
11.	Metalski fakultet	4.310.268	1.379.689		795.064	245.000			118.400	431.664	616.653	199,9	
12.	Rudarsko-geološko-naftni fakultet	3.410.268	1.379.689		12.343.205	515.000			990.748	15.753.473	12.956.655	121,6	
13.	Tekstilno-tehnički fakultet	3.463.679	2.313.478		3.596.262	632.000	1.407.877		1.487.395	7.059.941	3.826.298	184,5	
<b>UKUPNO TEHNIČKO PODRUČJE</b>		<b>52.367.398</b>	<b>25.345.287</b>	<b>5.148.759</b>	<b>167.464.971</b>	<b>6.053.000</b>	<b>48.869.023</b>	<b>4.010.155</b>	<b>106.532.793</b>	<b>224.981.128</b>	<b>162.470.813</b>	<b>138,5</b>	
14.	Farmaceutsko-biokemijski fakultet	3.737.483	988.876	1.354.799	3.308.257	760.000		7.716	2.540.541	8.400.539	4.448.912	188,8	
15.	Medicinski fakultet	16.780.453	7.071.068	10.796.419	28.650.633	2.527.447	6.509.533	726.009	18.887.644	56.227.505	38.397.315	146,4	
16.	Stomatološki fakultet	4.428.111	1.668.692	451.860	3.224.193	450.000			2.696.276	8.104.164	7.700.024	105,2	
17.	Veterinarski fakultet	3.550.941	2.271.394	2.076.606	19.561.410	1.060.000	2.461.607	289.281	15.750.522	25.188.957	21.068.699	119,6	
<b>UKUPNO BIOMEDICINSKO PODRUČJE</b>		<b>28.496.968</b>	<b>12.000.030</b>	<b>14.679.684</b>	<b>54.744.493</b>	<b>4.797.447</b>	<b>8.971.140</b>	<b>1.100.923</b>	<b>39.874.983</b>	<b>97.921.165</b>	<b>71.614.950</b>	<b>136,7</b>	
18.	Agronomski fakultet	8.342.017	3.824.593	28.000	16.464.679	1.235.000		230.090	14.999.589	24.834.696	29.974.311	82,9	
19.	Prehrambeno-biotehnički fakultet	1.493.498	981.850	353.400	11.051.811	820.000		35.600	10.196.211	12.898.709	14.461.540	89,2	
20.	Šumarski fakultet	4.671.065	2.418.680	417.120	17.075.204	685.000	3.647.352	310.890	12.431.962	22.163.389	19.000.076	116,6	
<b>UKUPNO BIOTEHNIČKO PODRUČJE</b>		<b>14.506.580</b>	<b>7.225.123</b>	<b>798.520</b>	<b>44.591.694</b>	<b>2.740.000</b>	<b>3.647.352</b>	<b>576.580</b>	<b>37.627.762</b>	<b>59.896.794</b>	<b>63.435.937</b>	<b>94,4</b>	
21.	Ekonomski fakultet	55.410.983	17.716.922	10.553.021	10.779.971	3.468		257.928	10.779.971	76.743.975	83.672.924	91,7	
22.	Fakultet organizacije i informatike	10.021.824	6.227.068	3.803.903	3.422.613	354.000	1.058.655	37.371	1.972.587	17.248.340	19.524.092	88,3	
23.	Fakultet političkih znanosti	8.495.941	4.529.969	1.488.991	1.650.143	130.000	754.856		765.287	11.615.075	12.234.471	94,9	
24.	Edukacijsko-rehabilitacijski fakultet	2.708.071	1.956.742	239.849	2.638.679	285.000			2.353.679	5.586.599	5.695.586	98,1	
25.	Kineziološki fakultet	4.823.273	1.264.371	8.270.342	3.884.366	315.000		40.097	3.569.366	16.977.981	18.349.671	92,5	
26.	Filozofski fakultet	21.801.361	10.021.870	1.061.900	13.427.431	1.633.200	2.856.429		8.897.705	36.290.692	42.835.584	84,7	
27.	Katolički bogoslovni fakultet	2.355.819	1.532.537	407.000	768.538	125.000		3.650	639.888	3.531.357	2.548.581	138,6	
28.	Učiteljski fakultet	10.779.735	5.009.747	2.335.107	1.845.192	259.000	162.010	4.669	1.419.513	14.960.034	13.077.079	114,4	
29.	Pravni fakultet	37.502.501	4.041.175	2.148.274	7.052.800	360.000	1.081.576	239.784	5.371.440	46.703.575	43.667.712	107,0	
<b>UKUPNO DRUSTVENO I HUMANISTIČKO PODRUČJE</b>		<b>153.899.508</b>	<b>52.800.401</b>	<b>30.288.387</b>	<b>45.469.733</b>	<b>3.495.888</b>	<b>5.913.526</b>	<b>583.499</b>	<b>35.476.820</b>	<b>229.657.628</b>	<b>241.605.710</b>	<b>95,1</b>	
30.	Akademija dramske umjetnosti	1.143.716	574.461		1.196.283		70.728	318.532	807.023	2.339.959	992.636	235,7	
31.	Akademija likovnih umjetnosti	1.463.147	1.157.252		1.441.416	558.971	101.640	7.900	772.905	2.904.563	1.357.160	214,0	
32.	Muzička akademija	2.201.523	1.041.514	160.321	2.433.067			7.000	236.067	2.604.911	2.529.832	103,0	
<b>UKUPNO UMJETNIČKO PODRUČJE</b>		<b>4.808.386</b>	<b>2.773.227</b>	<b>160.321</b>	<b>2.880.766</b>	<b>558.971</b>	<b>172.368</b>	<b>333.432</b>	<b>1.815.995</b>	<b>7.849.473</b>	<b>4.879.628</b>	<b>160,9</b>	
33.	Sveučilište u Zagrebu - Rektorat	5.017.652	4.476.290	1.066.628	56.849.035	3.798.559	47.369.424	102.859	5.578.193	62.933.315	35.157.195	179,0	
33a.	Hrvatski studiji	3.868.150	2.399.574	810.500	907.912	190.000			717.912	5.586.563	4.032.747	138,5	
33b.	FFDI	749.885	495.057		129.655	100.000			29.655	879.540	224.802	391,3	
<b>UKUPNO</b>		<b>9.635.687</b>	<b>7.370.921</b>	<b>1.877.129</b>	<b>57.886.602</b>	<b>4.088.559</b>	<b>47.369.424</b>	<b>102.859</b>	<b>6.325.760</b>	<b>69.399.418</b>	<b>39.414.744</b>	<b>176,1</b>	
<b>UKUPNO VISOKA UČILIŠTA</b>		<b>280.601.148</b>	<b>116.070.465</b>	<b>53.255.729</b>	<b>388.851.042</b>	<b>24.596.865</b>	<b>115.106.439</b>	<b>7.724.946</b>	<b>241.422.792</b>	<b>722.707.919</b>	<b>606.159.085</b>	<b>119,2</b>	
34.	Studentski centar Sveučilišta u Zagrebu		0	0	5.166.916	0	0	94.188	5.072.728	5.166.916	4.754.245	108,7	
35.	Studentski centar u Varaždinu		0	0	4.092.719	0	125.840	512.010	3.464.869	4.092.719	3.513.651	116,5	
36.	Sveučilišni računski centar (SRCE)		0	0	9.259.635	0	125.840	606.198	8.527.597	9.259.635	133.422.692	6,9	
<b>UKUPNO OSTALE USTANOVE</b>		<b>0</b>	<b>0</b>	<b>0</b>	<b>19.319.374</b>	<b>0</b>	<b>251.680</b>	<b>1.070.206</b>	<b>18.665.192</b>	<b>19.319.374</b>	<b>133.422.692</b>	<b>6,9</b>	
<b>SVEUKUPNO SVEUČILIŠTE U ZAGREBU</b>		<b>280.601.148</b>	<b>116.070.465</b>	<b>53.255.729</b>	<b>398.110.677</b>	<b>24.596.865</b>	<b>115.232.279</b>	<b>8.331.144</b>	<b>249.950.389</b>	<b>731.967.554</b>	<b>739.581.777</b>	<b>99,0</b>	



## *8. Međunarodna suradnja Sveučilišta u Zagrebu*





## MEĐUNARODNA SURADNJA SVEUČILIŠTA U ZAGREBU

### 1. UVODNE NAPOMENE

Međunarodna suradnja Sveučilišta u Zagrebu odnosi se na razvoj međunarodnih odnosa s partnerskim ustanovama u svijetu, poticanje i provođenje mobilnosti studenata, sveučilišnih nastavnika i istraživača, nenastavnoga osoblja te sudjelovanje u međunarodnim programima i projektima s područja visokog obrazovanja. Strategiju međunarodne suradnje Sveučilišta u Zagrebu stvaraju i provode rektor i prorektori, Senat Sveučilišta u Zagrebu, Odbor za međunarodnu suradnju Sveučilišta u Zagrebu<sup>1</sup>, središnji Ured za međunarodnu suradnju Sveučilišta u Zagrebu te ECTS koordinatori, prodekani i uredi/osobe za kontakt za međunarodnu suradnju na fakultetima i akademijama.

Podsjetimo u 2013. godini Senat je donio Odluku o započinjanju izrade Strategije Sveučilišta u Zagrebu za razdoblje od 2014. do 2025. te Elaborata o ustroju i upravljanju Sveučilištem u Zagrebu.

Nakon toga donesene su Odluke o imenovanju radnih skupina za izradu strateških dokumenata Sveučilišta u Zagrebu, uključujući Radnu skupine za izradu Strategije internacionalizacije<sup>2</sup>.

Od 9. listopada 2013. do 7. studenog 2013. održano je nekoliko sastanaka Radne skupine te je koncem godine koordinator napisao prvu verziju dokumenta. Konačnu verziju Strategije internacionalizacije od 14. svibnja 2014. usvojio je Senat Sveučilišta u Zagrebu.

Strategija daje dobru osnovu za institucionalno promišljanje i potrebne promjene da se Sveučilište održi kao međunarodno prepoznatljivo sveučilište te definira:

a) Viziju:

Međunarodno djelovanje Sveučilišta u Zagrebu izvor je i poticaj stvaralaštvu, kvalitetnoj znanosti i primjeni te osuvremenjivanju nastave. To je jedan od ključnih vidova sveučilišnog djelovanja koji kroz međunarodne istraživačke aktivnosti te mobilnost studenata, nastavnika i istraživača doprinosi izvrsnosti u svim područjima znanosti i umjetnosti, studija i studiranja na Sveučilištu te svjetskoj, europskoj i regionalnoj vidljivosti i prepoznatljivosti Sveučilišta. I nastavno,

b) Misiju Sveučilišta u području međunarodne suradnje

Istraživanja, prema međunarodnim mjerilima kakvoće, najbolja su sveučilišna nastava. Sveučilišni proces, uz spoznaju, uključuje školovanje i odgoj novih naraštaja te primjenu znanja i vještina kao nedjeljiv i međuovisan proces. U tom jedinstvu Sveučilište u Zagrebu vidi moćnu polugu za ostvarivanje vlastitoga identiteta, stvaralačke snage i razvojnih potencijala – pojedinaca kao građanina svijeta te same ustanove kao međunarodnoga čimbenika. Takav sveučilišni proces, kao javno dobro, u kontekstu EU omogućava hrvatskim sveučilištarcima postizanje akademskih ciljeva, internacionalnu kompetitivnost i osobni probitak, a u hrvatskome društvu i državi potiče kolektivne stvaralačke i razvojne procese.

---

<sup>1</sup> Odbor za međunarodnu suradnju radio je u sastavu: prof. dr. sc. Zdenko Kovač (predsjednik, Medicinski fakultet), prof. dr. sc. Vladimir Bermanec (Prirodoslovno-matematički fakultet), prof. dr. sc. Nevenka Čavlek (Ekonomski fakultet), prof. dr. sc. Branka Galić (Filozofski fakultet), doc. dr. sc. Karin Šerman (Arhitektonski fakultet), prof. dr. sc. Marijan Šušnjar (Šumarski fakultet) i doc. Josip Baće (Akademija likovnih umjetnosti) i student Antun Sablek (Stomatološki fakultet).

<sup>2</sup> Članove Radne skupine za izradu Strategije internacionalizacije: prof. dr. sc. Zdenko Kovač, Medicinski fakultet, predsjednik Odbora za međunarodnu suradnju, koordinator Radne skupine; prof. dr. sc. Melita Kovačević, prorektorica za istraživanje i tehnologiju, zamjenica koordinatorica; prof. dr. sc. Blaženka Divjak, prorektorica za studente i studije; prof. dr. sc. Jelena Filipović-Grčić, Farmaceutsko-biokemijski fakultet; prof. dr. sc. Marijan Šušnjar, Šumarski fakultet; prof. dr. sc. Branka Galić, Filozofski fakultet; prof. dr. sc. Nebojša Blanuša, Fakultet političkih znanosti; prof. dr. sc. Branko Grisogono, Prirodoslovno-matematički fakultet, prof. dr. sc. Marko Rogošić, Fakultet kemijskog inženjerstva i tehnologije; red. prof. Nenad Puhovski, Akademija dramske umjetnosti, doc. dr. sc. Lidija Bach-Rojecky, Farmaceutsko-biokemijski fakultet; prof. dr. sc. Hrvoje Šikić, Prirodoslovno-matematički fakultet; prof. dr. sc. Duška Čurić, Prehrambeno-biotehnoški fakultet; dr. phil. Branka Roščić, voditeljica Ureda za međunarodnu suradnju.

## 2. AKTIVNOSTI I FINANCIRANJE MEĐUNARODNE SURADNJE

Međunarodna suradnja se financira iz proračuna koji je za 2014. godinu prema odluci Senata iznosio 2.470.560,76 HRK. Iz tih sredstava financirale su se sljedeće aktivnosti temeljene na bilateralnim sveučilišnim i međufakultetskim sporazumima s europskim i prekomorskim zemljama:

- razmjena studenata (dolazni i odlazni studenti);
- razmjena sveučilišnih djelatnika;
- konferencije o temama iz visokog obrazovanja i aktivnosti u okviru sveučilišnih mreža;
- sudjelovanje na međunarodnim sveučilišnim sajmovima;
- podučavanje hrvatskog jezika i kulture za strane studente;
- tiskanje promotivnih materijala na engleskom jeziku.
- strateški međunarodni projekti od opće važnosti
- Konfucijev institut.

Središnji Ured za međunarodnu suradnju pružao je sastavnicama administrativnu pomoć oko podnošenja planova i izvještaja za sredstva za posebnu međunarodnu suradnju.

Za studente slabijeg imovinskog stanja Ured za međunarodnu suradnju organizirao je *Natječaj za dodatnu financijsku potporu*. Dodijeljene su 3 stipendije, uz osigurana proračunska sredstva u iznosu od 13.812,10 HRK.

Kako bi se potaknula internacionalizacija i izvođenje nastave na stranim jezicima raspisan je *Natječaj za izvođenja nastave na stranom jeziku u akademskoj godini 2013./2014.* Odobrena su sredstva u iznosu od 400.000 HRK za 40 kolegija na sastavnicama Sveučilišta.

U svrhu daljnjeg jačanja internacionalizacije i međunarodne prepoznatljivosti Sveučilišta u Zagrebu, osigurana su proračunska sredstva za sufinanciranjem međunarodnih projekata na sastavnicama Sveučilišta. Sufinancirano je 7 projekata koji su prepoznati kao međunarodni strateški projekti za sastavnicu, odnosno Sveučilište u cijelosti, u iznosu od 147.714,18 HRK.

Na Sveučilištu u Zagrebu u 2014. se izvodilo šest studijskih programa na engleskom jeziku:

1. Bachelor Degree in Business (Ekonomski fakultet Sveučilišta u Zagrebu);
2. Medical Studies in English (Medicinski fakultet Sveučilišta u Zagrebu);
3. Advanced Master of European Studies (Fakultet političkih znanosti Sveučilišta u Zagrebu);
4. Združeni studij Management and Counselling in European Education (Učiteljski fakultet Sveučilišta u Zagrebu i Universität Münster);
5. PhD Programme in Biomedicine and Health Sciences (Medicinski fakultet Sveučilišta u Zagrebu);
6. Sveučilišni interdisciplinarni doktorski studij Language and Cognitive Neuroscience (Sveučilište u Zagrebu, Centar za poslijediplomske studije).

Novi interdisciplinarni sveučilišni preddiplomski studij inženjerstva na engleskom jeziku “Undergraduate Engineering Programme”, kojeg su inicirali tehnički fakulteti Sveučilišta (FER, FKIT, FSB, GRAD, RGN), a koji počiva na CDIO konceptu (Conceive-Design-Implement-Operate) akreditiran je 2012. Međutim, uslijed nedovoljnog broja stranih studenata nije se izvodio.

Uz mobilnost koja se financira iz proračuna provodio se europski projekt mobilnosti Erasmus razmjena (Agencija za mobilnost i programe EU) – u iznosu od 1.647.493,22 EUR.

### 3. BILATERALNI MEĐUSVEUČILIŠNI SPORAZUMI

Sveučilište u Zagrebu nastavilo je razvijati kontakte i jačati međunarodnu suradnju u okviru bilateralnih sporazuma potpisanih s ukupno 199 inozemnih sveučilišta. U kalendarskoj godini 2014. potpisano je 11 novih sporazuma te je obnovljeno 6 sporazuma.

U godini 2014. potpisani su sljedeći sporazumi sa stranim sveučilištima:

1. Riga Technical University, LATVIJA (*General Agreement for Academic Cooperation*)
2. Paris-Sorbonne University (Paris IV), FRANCUSKA (*Pismo namjere*)
3. University of Houston, SAD (*Memorandum of Understanding*)
4. University of Trento, ITALIJA (*Cooperation Agreement*)
5. Vasyl Stefanyk Precarpathian National University, UKRAJINA (*Cooperation Agreement*)
6. University of New Mexico, SAD (*General Cooperation Agreement; Specific Agreement for Exchanges*)
7. University of Quintana Roo, MEKSIKO (*Cooperation Agreement*)
8. Pennsylvania State University, SAD (*Memorandum of Understanding*)
9. Univerzitet u Zenici, BOSNA I HERCEGOVINA (*Sporazum o znanstvenoj i nastavnoj suradnji*)
10. Universidad Autonoma de Queretaro, MEKSIKO (*Cooperation and Academic Exchange General Agreement*)
11. Ural Federal University, RUSIJA (*Bilateral Agreement*)

U godini 2014. obnovljeni su sporazumi sa sljedećim stranim sveučilištima:

1. Humboldt University of Berlin, NJEMAČKA (*Aneks Ugovora*)
2. Instituto Superior Tecnico, PORTUGAL (*Annex to the Agreement (of Academic and Scientific Cooperation)*)
3. Pontificia Universidad Catolica de Chile, ČILE (*Agreement for Academic Cooperation and Student and Staff Exchange*)
4. Universidad de Valparaiso, ČILE (*International Memorandum of Agreement*)
5. University of Saskatchewan, KANADA (*Memorandum of Understanding*)
6. Indiana State University, SAD (*Articles of Implementatiton*)

U istom razdoblju pokrenute su inicijative za više novih sporazuma, čije se potpisivanje očekuje tijekom sljedeće akademske godine.

Pored toga Sveučilište je sklopilo više od 750 Erasmus bilateralnih sporazuma sa sveučilištima u zemljama Europske unije u okviru Programa za cjeloživotno učenje/Erasmus potprograma, kojim se studentima, nastavnicima i djelatnicima Sveučilišta osigurava mobilnost u EU zemlje.

### 4. MOBILNOST STUDENATA I SVEUČILIŠNIH DJELATNIKA

Mobilnost studenata i sveučilišnih djelatnika vrlo je važan vid internacionalizacije Sveučilišta u Zagrebu i obuhvaća različite vidove međunarodne suradnje Sveučilišta u Zagrebu. Prema Strategiji internacionalizacije za razdoblje od 2014.-2025., to je jedan od čimbenika četiri temeljna pravca razvoja sadržaja strategije.

Osim što pridonosi akademskom i osobnom razvoju pojedinog studenta, studentska razmjena smatra se jednim od čimbenika koji pridonosi kvaliteti obrazovnog sustava i izgradnji Europe temeljene na znanju.

Mobilnost sveučilišnih djelatnika uključuje kraće boravke u inozemstvu u okviru dogovorenih kvota za svaku kalendarsku godinu. Sveučilište u Zagrebu potiče svoje profesore da u sklopu razmjene održe predavanja na inozemnim sveučilištima te da boravke iskoriste radi dogovora o unaprjeđenju nastave na svim razinama studija te stručnom osposobljavanju općenito.

Mobilnost se tijekom ak. god. 2013./2014. ostvarivala temeljem *Programa za cjeloživotno učenje (LLP)* za Erasmus individualnu mobilnost, međusveučilišnih bilateralnih sporazuma, međufakultetskih sporazuma, mreža mobilnosti (najjača CEEPUS-mreža<sup>3</sup>), unutar programa *Erasmus Mundus*<sup>4</sup>, Tempus projekata, aktivnosti studentskih i stručnih udruga, projekata i drugog.

Središnji Ured za međunarodnu suradnju Sveučilišta u Zagrebu pruža organizacijsku i provedbenu potporu mobilnosti studenata i sveučilišnih djelatnika.

#### 4.1. Mobilnost studenata

Na Sveučilištu u Zagrebu u akademskoj godini 2013./2014. sveukupno je na osnovi raznih programa gostovalo 519 stranih studenata, a istovremeno je 875 studenata Sveučilišta u Zagrebu bilo na razmjeni u trajanju od 3 do 12 mjeseci na inozemnim partnerskim sveučilištima, odnosno na stručnoj praksi u inozemnim institucijama. Odlazni i dolazni studenti na razmjeni bili su različito distribuirani, ovisno o programima mobilnosti (Tablice/Grafovi 4.1.1.-4.1.2.).<sup>5</sup>

Tablica 4.1.1. Broj odlaznih studenata u ak. god. 2013./2014.

<b>PROGRAM MOBILNOSTI</b>	<b>CEEPUS</b>	<b>ERASMUS</b>	<b>SVEUČILIŠNA BILATERALA</b>	<b>UKUPNO</b>
<b>BROJ ODLAZNIH STUDENATA</b>	117	736	22	<b>875</b>

Tablica 4.1.2. Broj dolaznih studenata u ak. god. 2013./2014.

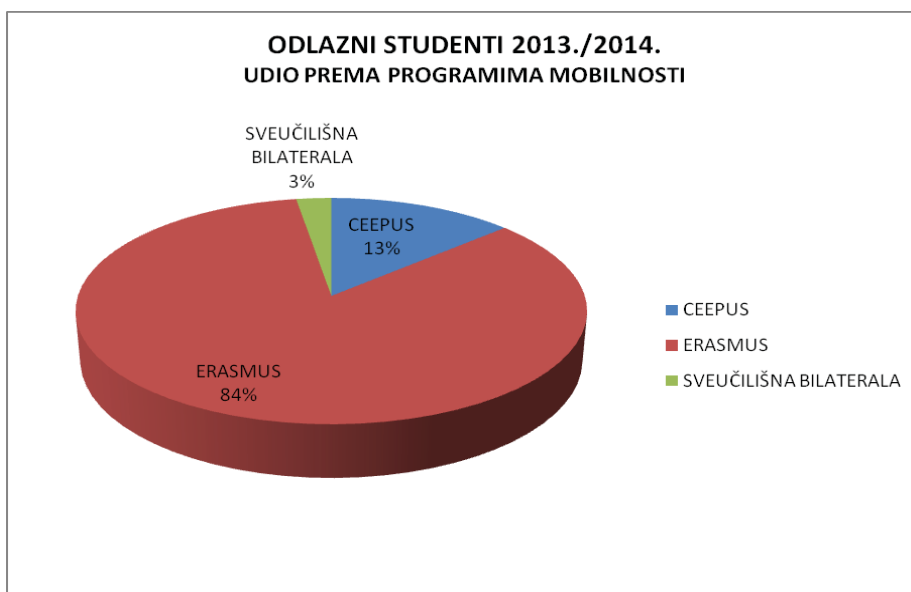
<b>PROGRAM MOBILNOSTI</b>	<b>CEEPUS</b>	<b>ERASMUS</b>	<b>SVEUČILIŠNA BILATERALA</b>	<b>FREEMOVER</b>	<b>UKUPNO</b>
<b>BROJ DOLAZNIH STUDENATA</b>	109	370	30	10	<b>439</b>

<sup>3</sup>CEEPUS - (*Central European Exchange Programme for University Studies* - Srednjeeuropski program sveučilišne razmjene) je program akademske razmjene studenata i profesora srednje i istočne Europe koji se odvija temeljem višestranog Ugovora o uspostavljanju suradnje u području obrazovanja i usavršavanja u sklopu Srednjoeuropskog programa razmjene za sveučilišne studije sklopljenog u Budimpešti 1993. godine.

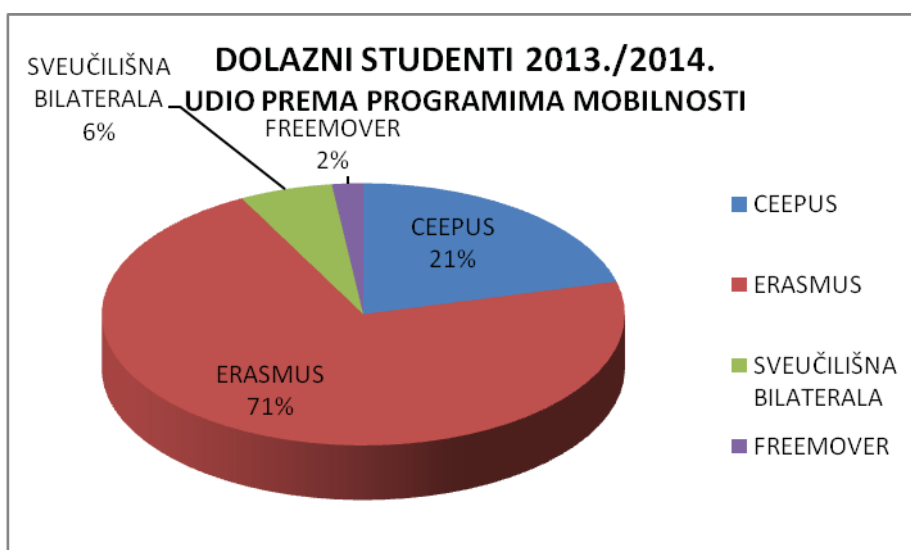
<sup>4</sup>*Erasmus Mundus-Action 2* je centralizirani program Izvršne agencije za obrazovanje, audiovizualnu politiku i kulturu EU (EACEA) u okviru kojeg se financira formiranje konzorcija za akademsku mobilnost između visokih učilišta iz EU i visokih učilišta u trećim zemljama (svim ostalim zemljama), u tzv. LOT geografskim područjima

<sup>5</sup>Podaci o mobilnosti studenata i sveučilišnih djelatnika preuzeti su iz move-on baze Ureda za međunarodnu suradnju Sveučilišta te podataka nacionalne Agencije za mobilnost i programe EU za CEEPUS program.

Graf 4.1.1. Odlazni studenti – udio prema programima mobilnosti

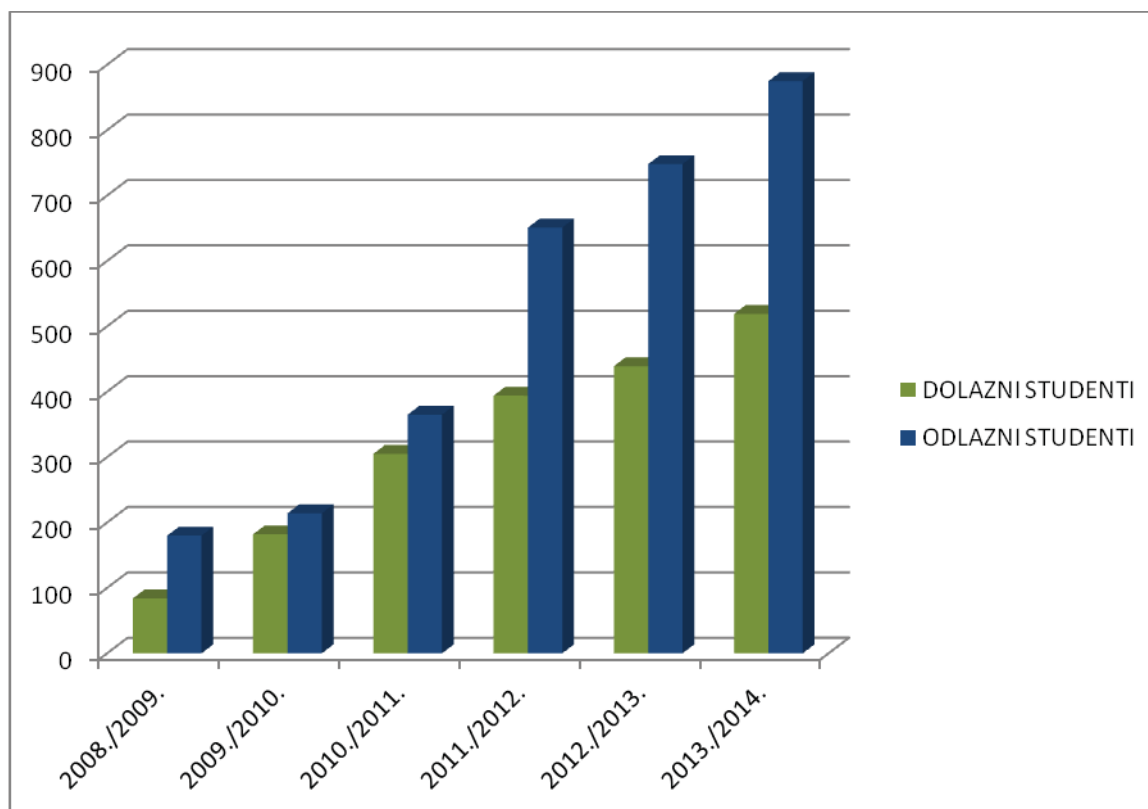


Graf 4.1.2. Dolazni studenti – udio prema programima mobilnosti



Studentska mobilnost bilježi kontinuirani rast iz godine u godinu, ali je prisutna i rastuća diskrepancija između broja odlaznih i dolaznih studenata, a u korist odlazne mobilnosti.

Graf 4.1.3. Omjer dolaznih i odlaznih studenata unatrag šest akademskih godina



Više od 95 % odlazne i dolazne mobilnosti realizirano je u suradnji s europskim sveučilištima.

Postupak odabira kandidata za stipendije za studentsku razmjenu obavlja se u skladu s *Pravilnikom o međunarodnoj mobilnosti*, koji je prihvatio Senat Sveučilišta u Zagrebu 2010. godine.

### Erasmus program

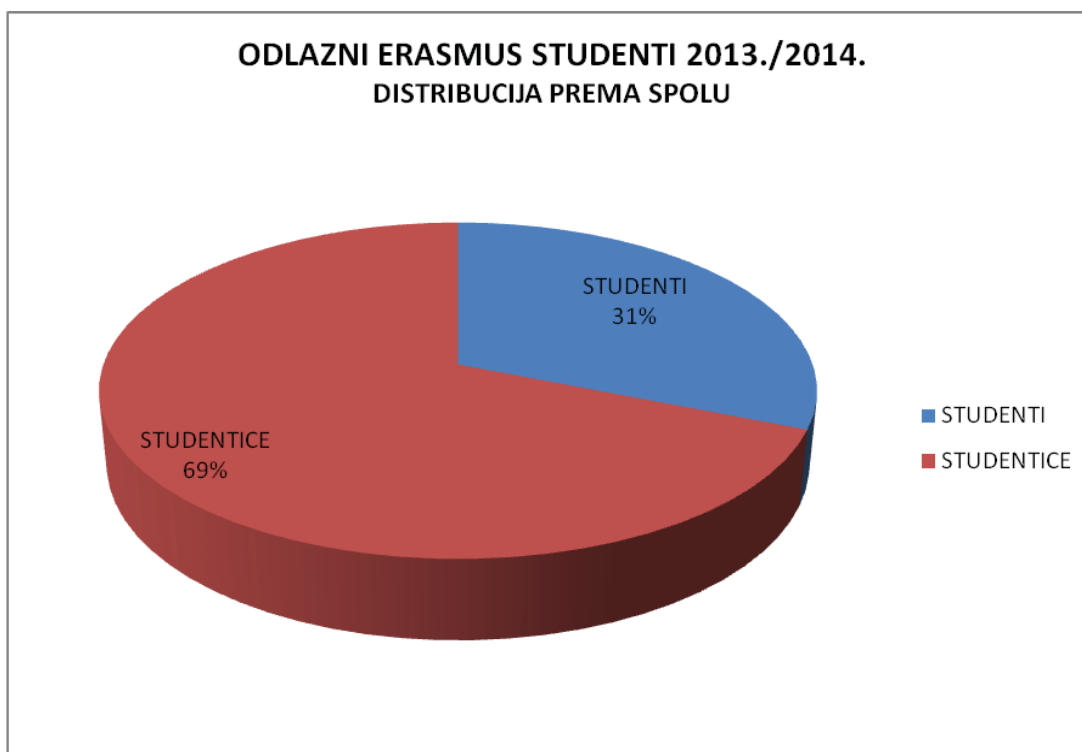
U prosincu 2013. godine Europska komisija dodijelila je Sveučilištu u Zagrebu Erasmus povelju za visoko obrazovanje za cijelo razdoblje od 2014. do 2020. Godine („*Erasmus Charter for Higher Education (ECHE)*“ (255154-EPP-1-2014-1-HR-EPPKA3-1-ECHE; HR ZAGREB01), a na razini Sveučilišta je usklađen postupak potpisivanja međuinstitucijskih sporazuma kao preduvjeta za mobilnost studenata, nastavnog i nenastavnog osoblja.

Sveučilište sklopilo je više od 750 Erasmus bilateralnih ugovora s visokoškolskim ustanovama iz zemalja članica EU.

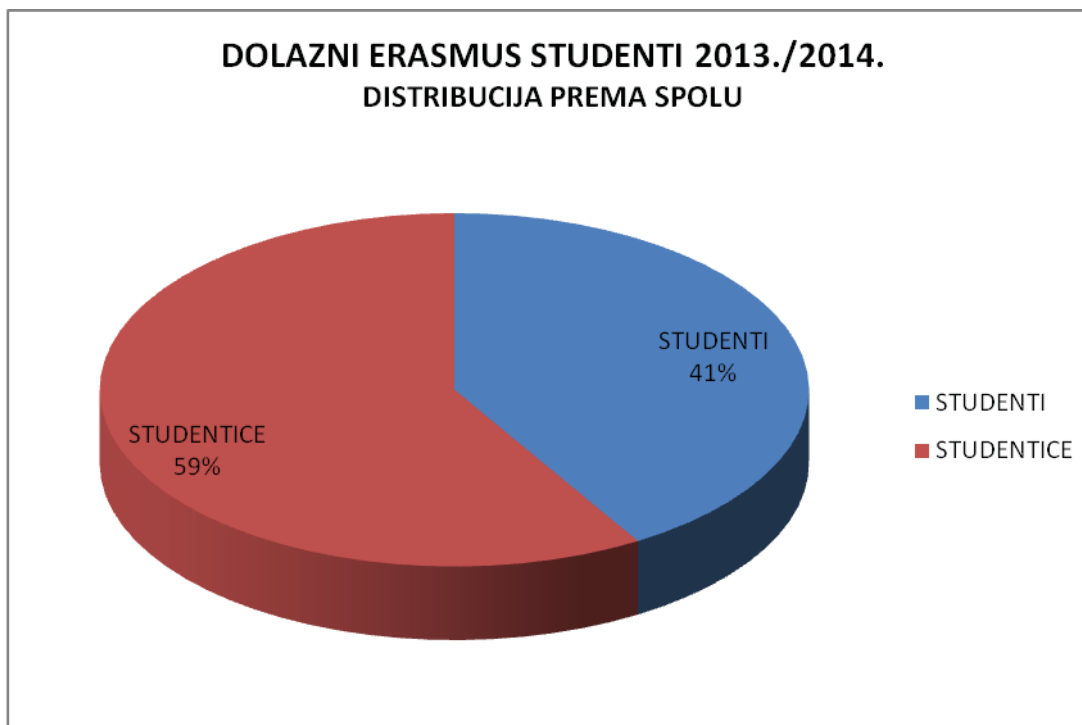
U skladu s raspoloživim sredstvima, u ak. god. 2013./2014. ostvaren je 17% veći broj odlaznih mobilnosti studenata u odnosu na prošlu ak. godinu. Erasmus mobilnost u svrhu studijskog boravka ostvarilo je 557 studenata, dok je 179 studenata otišlo na stručnu praksu. Studenti su za studijski boravak primili mjesečnu financijsku potporu u iznosu od 400 €, a za stručnu praksu 400, 450 odnosno 500 €, ovisno o zemlji u kojoj su obavljali stručnu praksu.

Studenti slabijeg imovinskog statusa su priliku natjecati se za dodatnu financijsku potporu. Iznos potpore iznosio je između 100 € i 200 € ovisno o zemlji domaćinu.

Graf 4.1.4. Odlazni Erasmus studenti – distribucija prema spolu

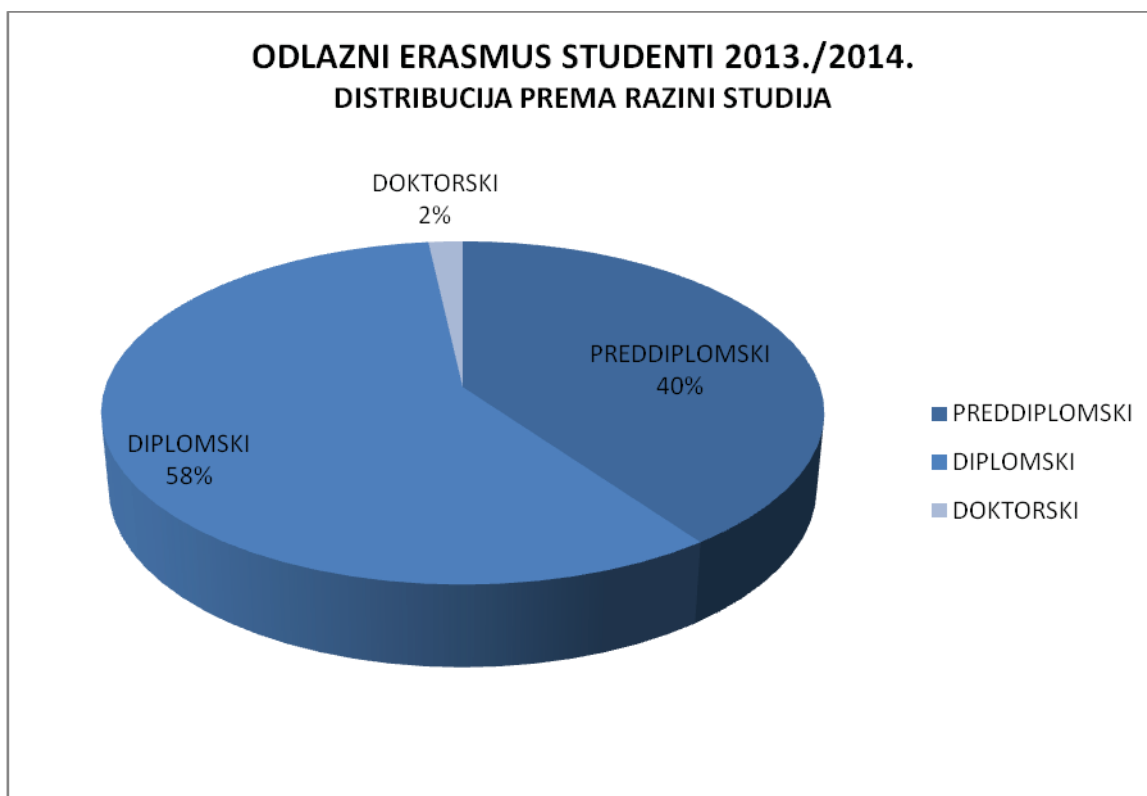


Graf 4.1.5. Dolazni Erasmus studenti – distribucija prema spolu

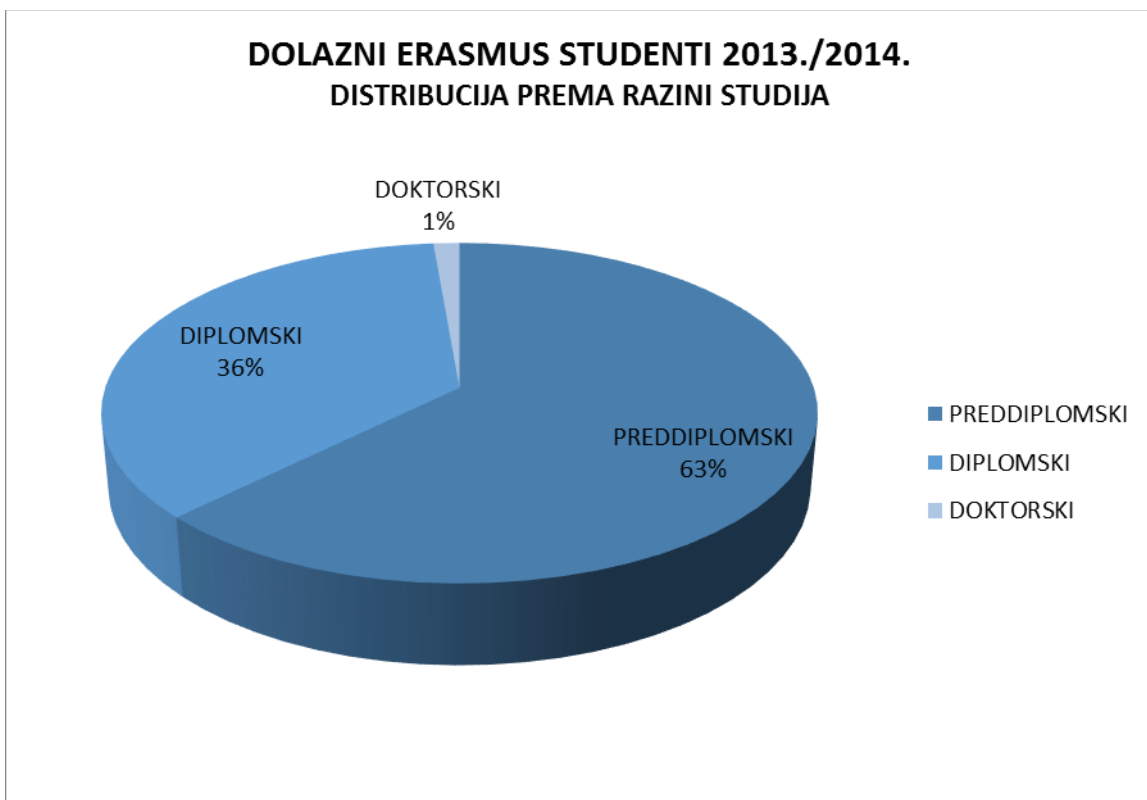




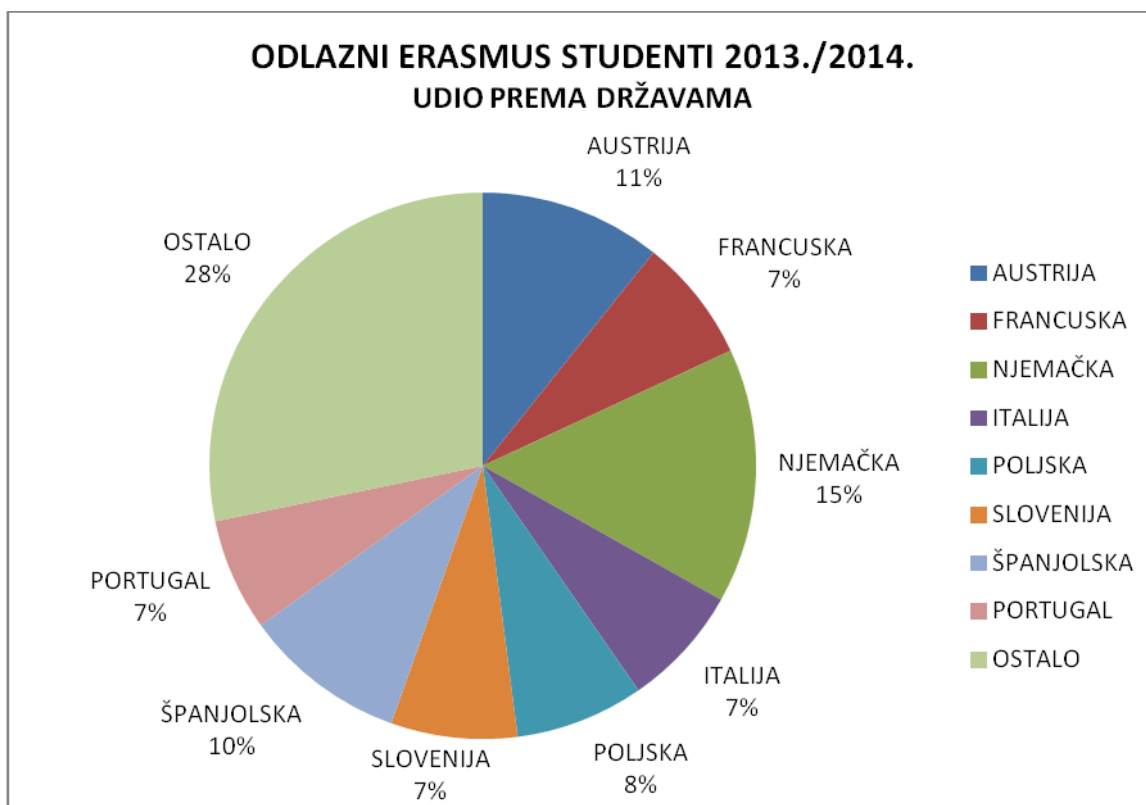
Graf 4.1.6. Odlazni Erasmus studenti – distribucija prema razini studija



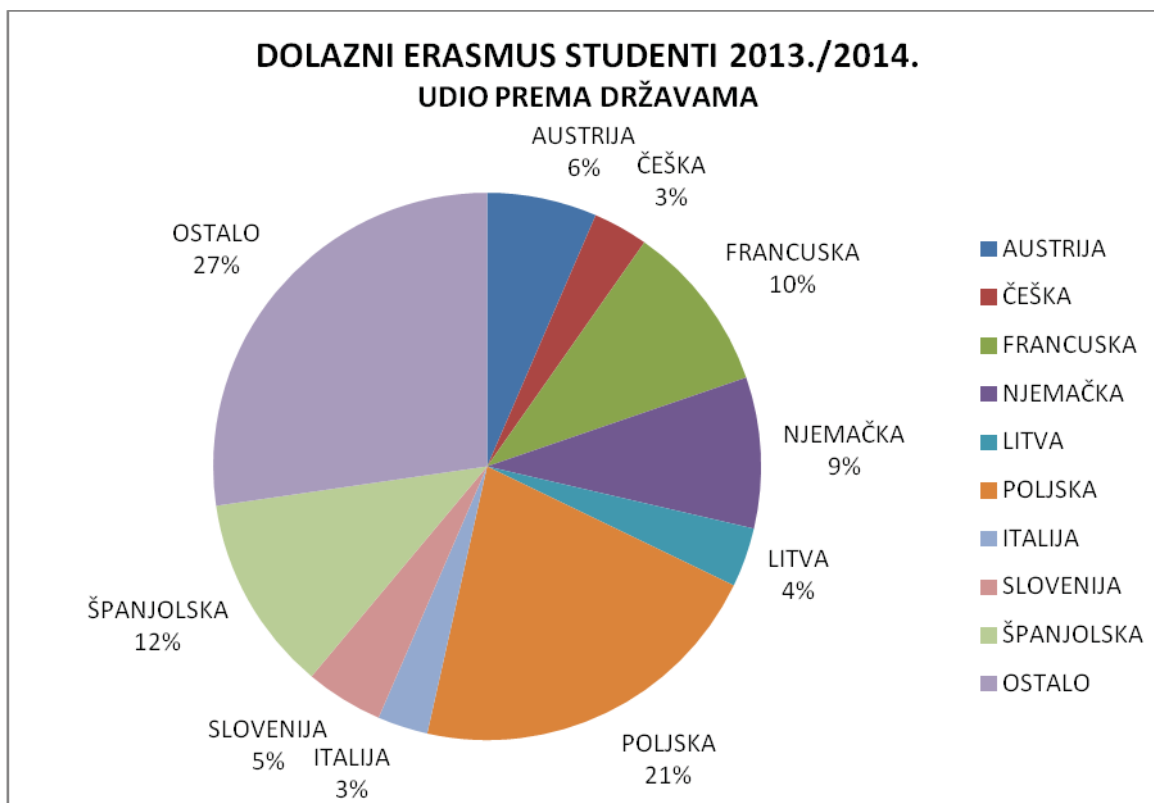
Graf 4.1.7. Dolazni Erasmus studenti – distribucija prema razini studija



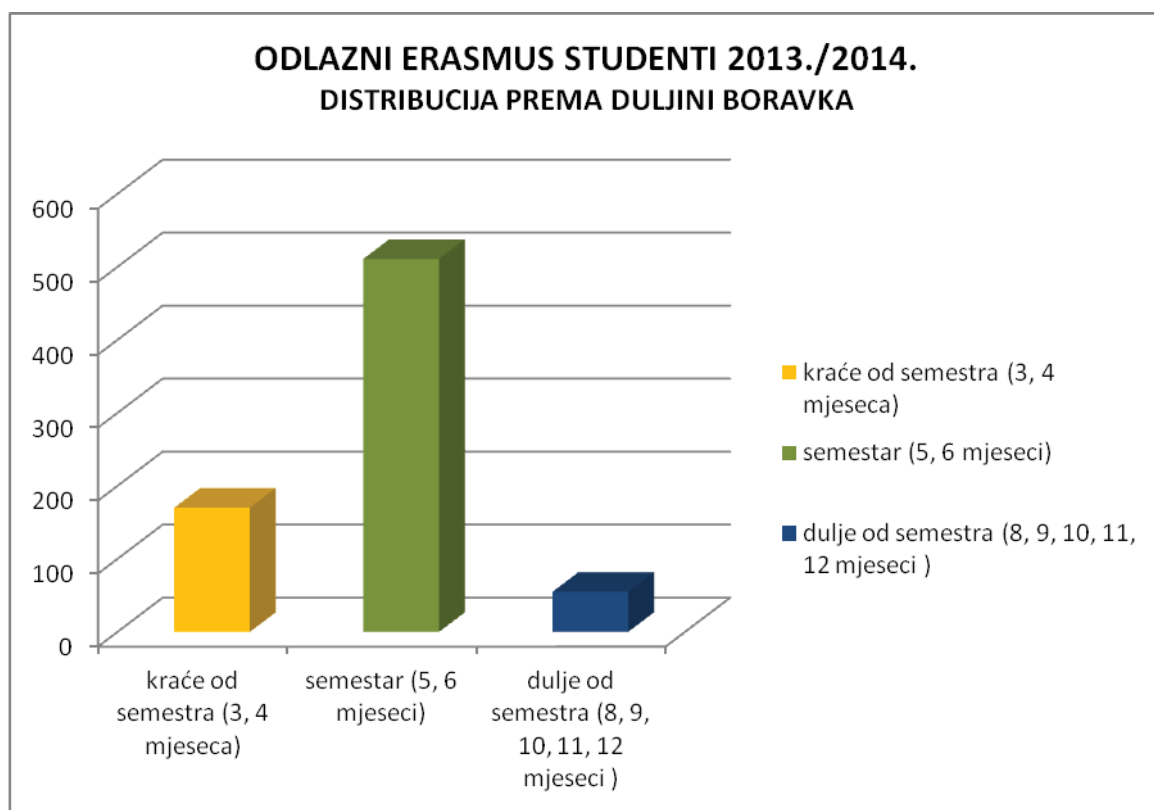
Graf 4.1.8. Odlazni Erasmus studenti – distribucija prema državi u kojoj je ostvarena mobilnost



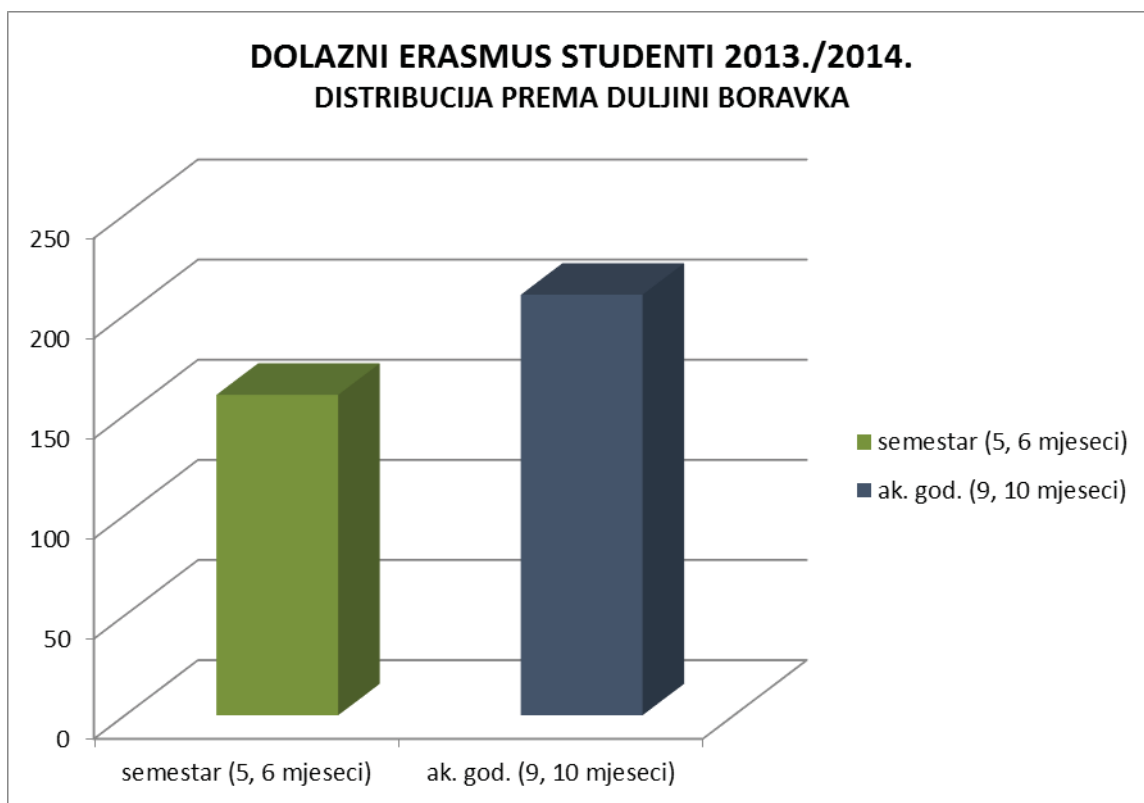
Graf 4.1.9. Dolazni Erasmus studenti – distribucija prema državi u kojoj je ostvarena mobilnost



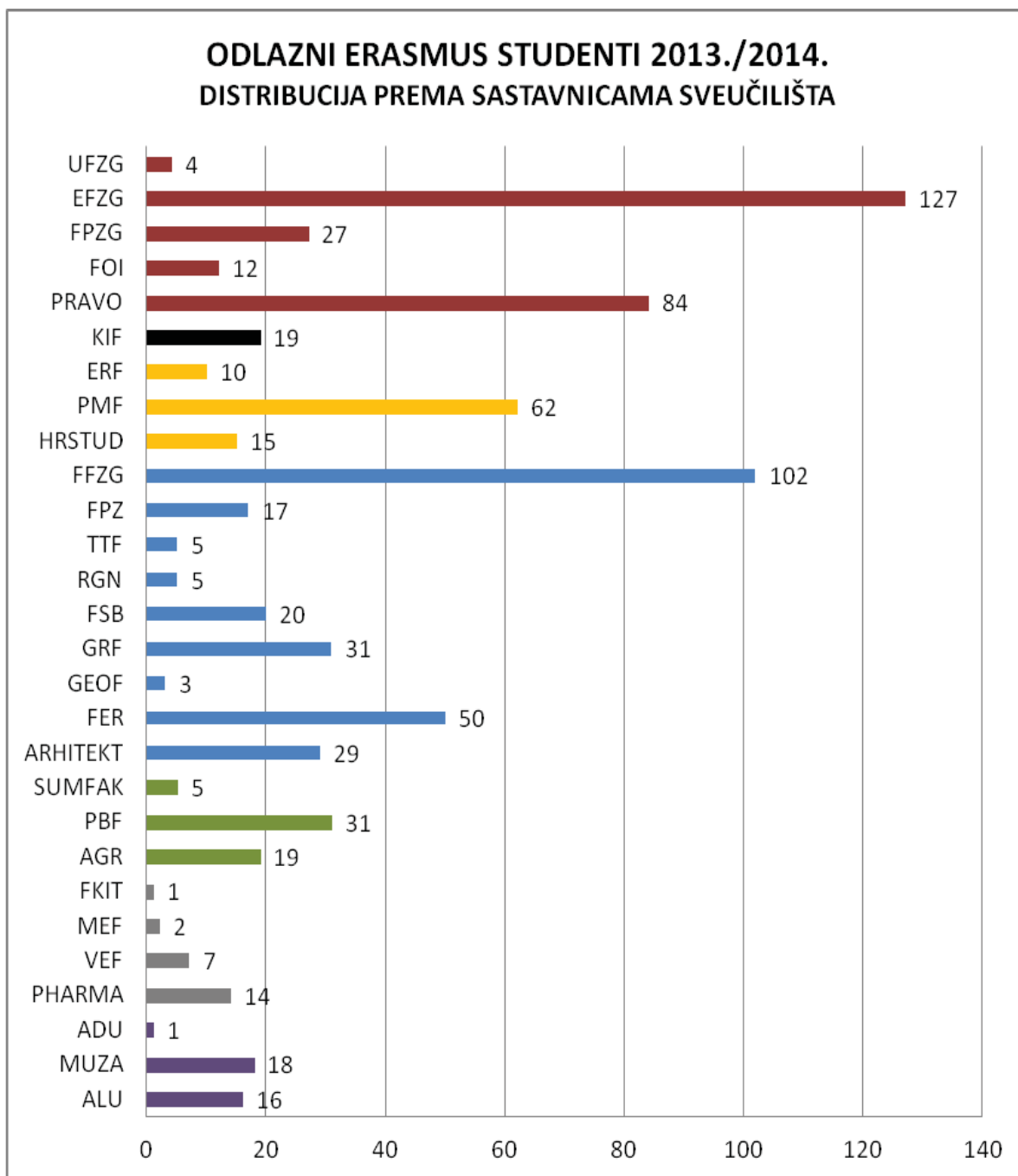
Graf 4.1.10. Odlazni Erasmus studenti – distribucija prema duljini boravka



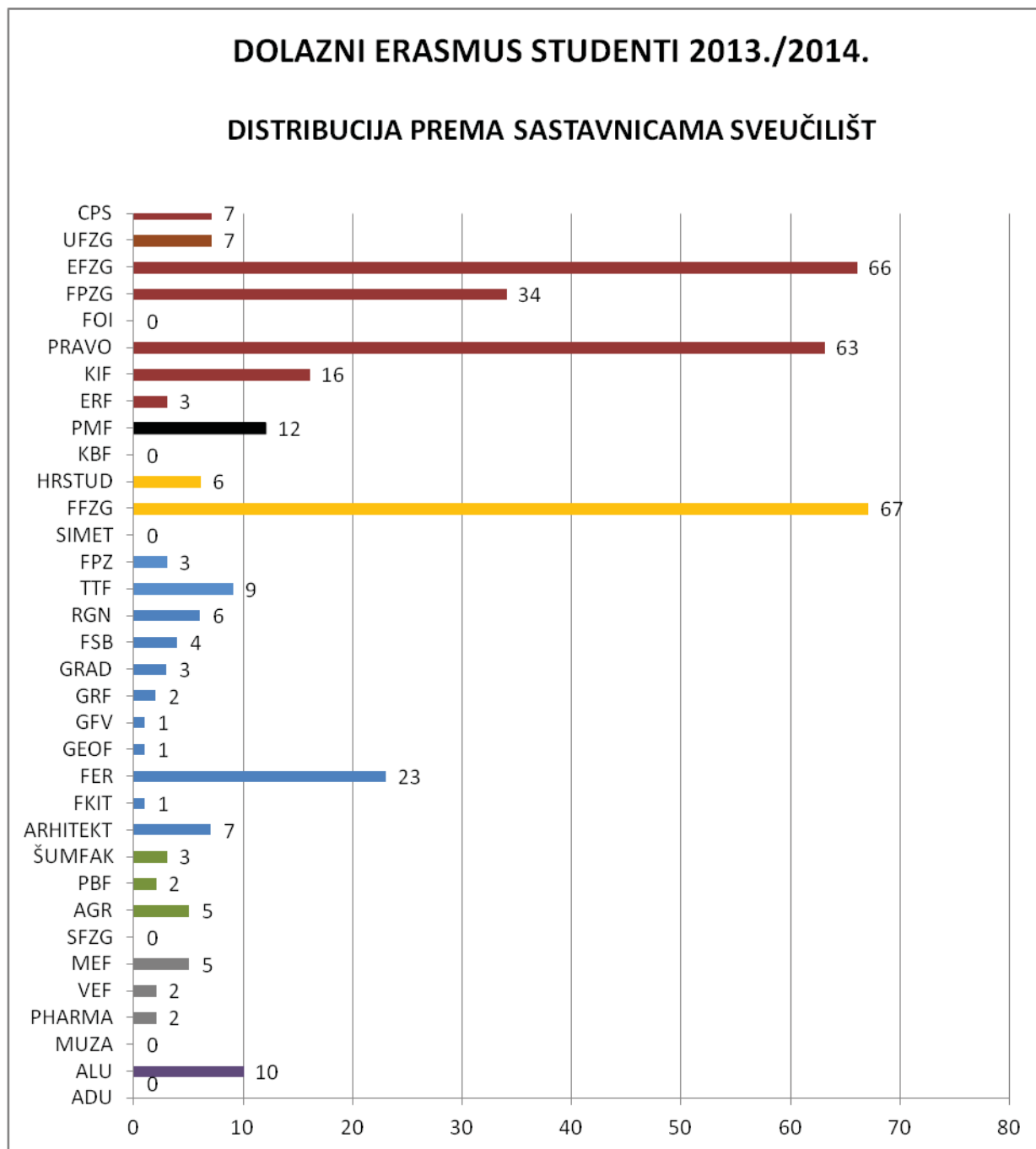
Graf 4.1.11. Dolazni Erasmus studenti – distribucija prema duljini boravka



Graf 4.1.12. Odlazni Erasmus studenti – distribucija prema sastavnicama Sveučilišta



Graf 4.1.13. Dolazni Erasmus studenti – distribucija prema sastavnicama Sveučilišta



#### 4.2. Mobilnost sveučilišnih djelatnika

U ak. god. 2013./2014. djelatnici Sveučilišta u Zagrebu (zaposlenici u znanstveno-nastavnim, nastavnim i suradničkim zvanjima te administrativni i stručni djelatnici) ostvarili su 3382 boravka u inozemstvu, od toga 395 kao gosti predavači na stranim partnerskim sveučilištima. 656 stranih boravaka ostvareno je na Sveučilištu u Zagrebu, od toga je boravilo 267 osoba kao gosti predavači.

Također, u Programu za cjeloživotno učenje (LLP) financirana je mobilnost 102 sveučilišna djelatnika, i to 50 u svrhu održavanja nastave te 52 u svrhu stručnog usavršavanja.

Razmjena sveučilišnih djelatnika najvećim se dijelom odnosi na kraće boravke (tjedan do mjesec dana).

Najveći dio odlazne i dolazne razmjene realiziran je u suradnji s europskim sveučilištima.

Tablica 4.2.1. Odlazni i dolazni sveučilišni djelatnici u razmjeni<sup>6</sup>

	<b>UKUPNO</b>
<b>Odlazni</b>	<b>3382 posjeta / 395 predavača</b>
<b>Dolazni</b>	<b>655 posjeta / 267 predavač</b>

Tablica 4.2.2. Boravak stranih gostiju na Sveučilištu u Zagrebu ak. god. 2013./14.<sup>7</sup>

<b>TRAJANJE BORAVKA</b>	<b>(do) tjedan dana</b>	<b>manje od 1 mjesec</b>	<b>od 1-3 mjeseca</b>	<b>jedan semestar</b>	<b>akademska godina</b>	<b>UKUPNO</b>
<b>BROJ BORAVAKA</b>	565	68	18	4	1	<b>656</b>

Tablica 4.2.3. Trajanje boravaka djelatnika Sveučilišta u Zagrebu u inozemstvu u ak. god. 2013./14.<sup>8</sup>

<b>TRAJANJE BORAVKA</b>	<b>(do) tjedan dana</b>	<b>manje od 1 mjesec</b>	<b>od 1-3 mjeseca</b>	<b>jedan semestar</b>	<b>akademska godina</b>	<b>UKUPNO</b>
<b>BROJ BORAVAKA</b>	3014	281	64	21	2	<b>3382</b>

#### 4.3. Erasmus Mundus - Action 2 program

##### *Sedam novih Erasmus Mundus – Aktivnost 2 projekata za Sveučilište u Zagrebu*

Sveučilište u Zagrebu od jeseni 2013. sudjeluje u 7 novih projekata mobilnosti odobrenih od Europske komisije u okviru programa Erasmus Mundus – aktivnost 2: Partnerstva s visokoobrazovnim institucijama iz „trećih zemalja“ i stipendije za mobilnost. Riječ je o projektima koji omogućuju mobilnost (odlaznu i dolaznu) s tzv. „trećim zemljama“. Mobilnost je namijenjena studentima, istraživačima i nastavnicima unutar konzorcija koji su odobreni za financiranje. Sveučilište u Zagrebu sudjeluje u sljedećim projektima:

<sup>6</sup> Izvor: Evidencija međunarodne suradnje

<sup>7</sup> Izvor: Evidencija međunarodne suradnje

<sup>8</sup> Izvor: Evidencija međunarodne suradnje

1. **Lot: L01 (zemlje: Maroko, Egipat, Tunis, Alžir, Libija):** projekt: **EU-METALIC II** - EU-Morocco-Egypt-Tunisia-Algeria-Libya International Cooperation II; koordinator: Cardiff Metropolitan University, Ujedinjeno Kraljevstvo;
2. **Lot: L07 (zemlje Zapadnog Balkana: Albanije, Bosna i Hercegovina, Crna Gora, Kosovo, Makedonija, Srbija):** projekt: **Basileus V** - Balkans Academic Scheme for the Internationalisation of Learning in cooperation with EU universities - Strand 1 - Lot 7 (Western Balkans); koordinator: Universiteit Gent, Belgija;
3. **Lot: L09 (zemlje: Kazahstan, Kirgistan, Tadžikistan, Uzbekistan):** projekt: **Euro-Asian Cooperation for Excellence and Advancement 2 (Euro-Asian CEA 2)**; koordinator: University of Ljubljana, Slovenija;
4. **Lot: L09 (zemlje: Kazahstan, Kirgistan, Tadžikistan, Uzbekistan):** projekt: **SILKROUTE-SILKROAD** Universities Towards Europe; koordinator: Università degli Studi di Padova, Italija;
5. **Lot: L11 (zemlje: Afganistan, Butan, Bangladeš, Indija, Indonezija, Kina, Maldivi, Nepal, Pakistan, Šri Lanka, Tajland,):** projekt: **EXPERTS4Asia** - Exchange by Promoting Quality Education, Research and Training in South and South-East Asia; koordinator: Georg-August-Universität Göttingen, Njemačka;
6. **Lot: L04 (zemlje: Afganistan, Butan, Bangladeš, Indija, Indonezija, Kina, Maldivi, Nepal, Pakistan, Šri Lanka, Tajland,):** projekt: **EXPERTS4Asia Sustain** - Exchange by Promoting Quality Education, Research and Training in South and South-East Asia; koordinator: Georg-August-Universität Göttingen, Njemačka;
7. **Lot: L16 (zemlje: Brazil):** projekt: **BE MUNDUS** - Brazil Europe Mundus; koordinator: Università degli Studi di Roma "La Sapienza", Italija.

Sveučilište u Zagrebu sudjeluje u navedenim projektima kao EU-partner te ima mogućnost odlazne mobilnosti prema „trećim zemljama“, kao i mogućnost primanja dolazne mobilnosti.

## ZAKLJUČAK

### U području mobilnosti studenata i nastavnika u 2013./14. ostvareno je:

- kontinuirano povećanje mobilnosti studenata i nastavnika u okviru Programa za cjeloživotno učenje (LLP), međusveučilišnih bilateralnih sporazuma, međufakultetskih sporazuma, mreža mobilnosti (najjača CEEPUS-mreža), Erasmus Mundus-Action 2, aktivnosti studentskih i stručnih udruga, projekata i drugog;
- od strane Ureda za međunarodnu suradnju napisan je i dostavljen projektni prijedlog za program Erasmus+ u 2014. godini za područje visokog obrazovanja- ključnu aktivnost 1, Mobilnost u svrhu učenja za pojedince. Isti prijedlog je odobren i Europska komisija je dodijelila sveučilištu u Zagrebu sredstva u iznosu od 2.150.500,00 eura (Projektni broj: 2014-1-HR01-KA103-000042)
- od strane Ureda za međunarodnu suradnju napisan je i dostavljen projektni prijedlog za novu Erasmus povelju, te je Europska komisija dodijelila Sveučilištu u Zagrebu Erasmus povelju za visoko obrazovanje za cijelo razdoblje od 2014. do 2020. godine- „*Erasmus Charter for Higher Education (ECHE)*“ (255154-EPP-1-2014-1-HR-EPPKA3-1-ECHE; HR ZAGREB01)
- u ak. god. 2013./2014. ostvaren je 17% veći broj (ukupne mobilnosti) (a samo za Erasmus mobilnost je 16% veći broj) broj odlaznih mobilnosti studenata u odnosu na prošlu ak. godinu. Erasmus mobilnost u svrhu studijskog boravka ostvarilo je 557 studenata, dok je 179 studenata otišlo na stručnu praksu;
- više od 95% odlazne i dolazne studentske mobilnosti ostvareno je u suradnji s europskim sveučilištima;
- Sveučilište u Zagrebu od jeseni 2013. sudjeluje u 7 novih projekata mobilnosti odobrenih od Europske komisije u okviru programa Erasmus Mundus – aktivnost 2: Partnerstva s visokoobrazovnim institucijama iz „trećih zemalja“ i stipendije za mobilnost. Mobilnost započinje od ak. god. 2014./15.;

- Sveučilište je sklopilo više od 750 Erasmus bilateralnih sporazuma u okviru Programa za cjeloživotno učenje; dodatno na razini Sveučilišta je usklađen postupak potpisivanja međuinstitucijskih sporazuma kao preduvjeta za mobilnost studenata, nastavnog i nenastavnog osoblja.
- nastavljene su aktivnosti za poticanje internacionalizacije nastave na Sveučilištu: *Natječaj za izvođenje nastave na stranom jeziku u akademskoj godini 2013./2014.* - odobrena sredstva u iznosu od 400.000 HRK za 40 kolegija na sastavnicama Sveučilišta;
- Za studente slabijeg imovinskog statusa ponovno je organiziran *Natječaj za dodatnu financijsku potporu u 2013./2014.* Dodijeljeno je 3 stipendije.
- Na Sveučilištu se trenutno izvodi šest studijskih programa na engleskom jeziku;
- primjenom Pravilnika o međunarodnoj mobilnosti omogućava se transparentna dodjela mobilnosti te priznavanje studija provedenog na mobilnosti.
- u suradnji sa studentskom udrugom ESN i sastavnicama Sveučilišta kontinuirano se unapređuje program informiranja i orijentacije za odlazne i dolazne strane studente na Sveučilištu.

**U razdoblju koje slijedi potrebno je:**

- osigurati dalje poticanje internacionalizacije nastave (pokretanje predmeta i programa na engleskome jeziku, združenih studija, međunarodne akreditacije programa);
- osigurati edukaciju nastavnika (jezičnu, informatičku, metodičku) u svrhu kvalitetnog izvođenja nastave na stranom jeziku, s domaćim i stranim studentima, u multikulturalnom okruženju;
- osigurati edukaciju ECTS-koordinatora u svrhu dosljedne, standardizirane i transparentne primjene odredaba Pravilnika o mobilnosti na svim sastavnicama radi priznavanja vremena i rezultata ostvarenih na stranome sveučilištu;
- povećati dolaznu mobilnost studenata radi zadovoljenja načela uzajamnosti;
- nastaviti povećavati broj stručnih praksi u inozemstvu u sklopu programa Erasmus, ali i temeljem drugih programa (bilateralne suradnje i šire)
- u suradnji s nacionalnom Agencijom za mobilnost i programe EU i resornim Ministarstvom raditi na daljnjem uklanjanju i smanjivanju zapreka odlaznoj i dolaznoj mobilnosti
- povećati mobilnost u prekomorske zemlje i iz njih;
- povećati broj studenata iz regije posebno na MA i doktorskim studijima;
- jačati administrativne kapacitete za provođenje međunarodnih aktivnosti (broj osoblja i stručno usavršavanje u zemlji tako i u inozemstvu – na razini Rektorata i sastavnica).



## 5. POUČAVANJE HRVATSKOGA JEZIKA I KULTURE

Na Sveučilištu u Zagrebu hrvatski se jezik kao ini poučava u obliku Sveučilišne škole hrvatskoga jezika i kulture, čije diplome uz voditelja potpisuje i rektor, te na dvije sastavnice Sveučilišta u Zagrebu: na Filozofskom fakultetu i na Hrvatskim studijima.

### 5. 1. Sveučilišna škola hrvatskoga jezika i kulture

Sveučilišna škola hrvatskoga jezika i kulture, koju zajednički uspješno od 1991. organiziraju Sveučilište u Zagrebu i Hrvatska matica iseljenika, održava nastavu hrvatskoga kao inoga jezika. Dosad je u obliku zimskih, ljetnih, proljetnih i jesenskih škola i tečajeva školu pohađalo više od 1000 polaznika iz brojnih zemalja, pri čemu nisu svi ni posjetili Hrvatsku jer se održava i e-nastava. Uz Sveučilišnu školu okupljeni su stručnjaci za hrvatski kao ini jezik (strani, drugi, nasljedni), koji se osim poučavanja hrvatskomu bave i znanstvenim i stručnim istraživanjima, kroatističkim i interdisciplinarnima, te objavljuju knjige, članke i priručnike iz toga područja. Svoje spoznaje izlažu na znanstvenim skupovima u zemlji i inozemstvu te primjenjuju u samoj nastavi. Osim različitih skripta (leksičkih, gramatičkih, morfoloških rječnika, engleske gramatike, glagolnice) napisali su i leksički priručnik za početno učenje na intenzivnim tečajevima te šest dvojezičnih rječnika uz njega (engleski, njemački, talijanski, španjolski, slovački, poljski).

U okviru projekta *CROnline - mrežno učenje hrvatskoga kao inoga jezika*, nagrađenoga donacijom Zaklade Adris, u Uredu za međunarodnu suradnju Sveučilišta u Zagrebu opremljena je prostorija kao učionica za mrežno učenje hrvatskoga jezika – u nju su smještena računala, pisači i pametna ploča. Izrađen je i silab za individualni mrežni tečaj hrvatskoga jezika za višu početnu razinu učenja hrvatskoga kao inoga jezika (stupanj A2), koji je provjeravan i doradivan u radu s polaznicima tečajeva Hej. U lipnju 2013. MZOS je na određeno vrijeme zaposlio jednu lektoricu hrvatskoga kao inoga jezika koja kao koordinatorica za e-učenje hrvatskoga u Uredu za međunarodnu suradnju, osim održavanja e-nastave, radi i na izradi i pripremi materijala za polaznike čija je razina poznavanja hrvatskoga kao inoga jezika viša od početničke, kao i doradu postojećeg materijala za početnički e-tečaj HiT-1. Odgovara i na sve upite zainteresiranih polaznika za učenje hrvatskoga kao inoga jezika općenito te obavlja većinu administrativnih poslova vezanih uz Sveučilišnu školu i e-tečajeve te pomaže voditeljici Škole i suradnicima.

#### *i. Ljetna škola 2014.*

Ljetna škola hrvatskoga jezika i kulture održavala se i ove godine od 21. lipnja do 18. srpnja 2014. Program Škole pohađalo je 34 polaznika iz 13 zemalja: šest europskih (Austrija, Danska, Mađarska, Njemačka, Rusija, Švicarska) i sedam prekoceanskih zemalja (Australija, Bolivija, Japan, Južna Koreja, Kanada, Novi Zeland, SAD). Kao i prethodnih godina, Školu je pohađalo i petero stipendista Sveučilišta: dvije polaznice sa Sveučilišta u Regensburgu (Njemačka), jedna polaznica s Hankuk University of Foreign Studies (Južna Koreja) te dvije polaznice s Instituta Filipus Kaušić (Austrija / Mađarska). Oni su u pet različitih skupina imali ukupno 120 sati hrvatskoga jezika i 30 sati hrvatske kulture. Nastavnici su održali 600 sati jezične nastave. Ispite iz Hrvatskoga jezika položila su 32 polaznika i dobila posebne ocjene iz svih četiriju jezičnih djelatnosti: slušanja, govorenja, čitanja i pisanja s razinom znanja (u rasponu od najniže početne razine – P1a do napredne razine – N2) te osam ECTS-bodova. Pisani ispit iz Hrvatske kulture položilo je 15 polaznika i dobilo jedan ECTS-bod. Studeni koji su položili ispite dobili su Diplomu Sveučilišne škole hrvatskoga jezika i kulture Sveučilišta u Zagrebu, potvrde o ECTS-bodovima i dvojezični Prijepis ocjena (raspon od 2D do 5A+).

#### *ii. HiT - Hrvatski internetski tečaj*

HiT-1 prvi je e-tečaj hrvatskoga kao inoga jezika za početni stupanj u Hrvatskoj. Nastajao je od 2009. godine kao plod uspješne suradnje četiriju ustanova: Sveučilišta u Zagrebu, Sveučilišnoga računskoga centra SRCE, Hrvatske matice iseljenika i Ministarstva znanosti, obrazovanja i športa. Nastava se počela održavati od proljeća 2011. Dosad je održano devet semestara nastave, a tečaj je pohađalo 60 polaznika iz 26 zemalja i s različitih kontinenata: Australija (2), Novi Zeland (1), Afrika (2), Južna Amerika (8), Sjeverna Amerika (24), Europa (22), Azija (1). Budući da je riječ o *online* nastavi, samostalnoj preko platforme Moodle i nastavničkoj pomoću

Skypea, nastava se istodobno kada i na Sveučilištu u Zagrebu održavala u svim tim zemljama. Nastavnici su dosad održali više od 1400 sati izravne nastave.

Tijekom 2014. godine održana su dva 12-tjedna HiT-a: proljetni od 3. ožujka do 25. svibnja i jesenski od 15. rujna do 7. prosinca. Ukupno je bilo 16 polaznika iz šest zemalja (Hrvatska, Italija, Njemačka, SAD, Kanada, Novi Zeland). Nastavnici su održali 384 sata izravne nastave. Od toga je 13 polaznika uspješno završilo tečaj, položivši usmeni i pismeni ispit iz Hrvatskoga jezika i dobilo jednu ocjenu za usmeni ispit (slušanje i govorenje), a drugu za pismeni ispit (pisanje i čitanje). Studeni koji su položili ispite dobivaju Diplomom Sveučilišne škole hrvatskoga jezika i kulture Sveučilišta u Zagrebu i dvojezični Prijepis ocjena (raspon od 2D do 5A+).

### **iii. Individualna e-nastava hrvatskoga kao inoga jezika Hej**

Osim nastave HiT-1, Sveučilište u Zagrebu organizira i individualnu e-nastavu Hej za polaznike čija je razina znanja najmanje A2. Uglavnom ju pohađaju polaznici koji su završili HiT-1, ali i oni čije je znanje hrvatskoga jezika iznad početničke razine. Nastava se održava pomoću Skypea u paketima od 10 sati. Od jeseni 2011., kada je prvi put održana e-nastava hrvatskoga kao inoga jezika, do danas tečaj Hej pohađala su 23 polaznika iz 16 zemalja (SAD, Čile, Brazil, Kanada, Rusija, Njemačka, Mađarska, Italija, Grčka, Španjolska, Belgija, Nizozemska, Velika Britanija, Švedska, Ujedinjeni Arapski Emirati, Australija), pri tome ih je osmero uzelo i drugi paket, a dvoje polaznika i treći.

Do sada je na e-tečaju Hej održano više od 330 sati nastave. Polaznici dobivaju potvrde o odslušanoj nastavi Sveučilišne škole hrvatskoga jezika i kulture.

Tijekom 2014. godine nastavu Hej pohađalo je 14 polaznika iz SAD-a (4 polaznika), Australije (2 polaznika), Italije (2 polaznika), Njemačke (2 polaznika) te (po 1) iz Brazila, Čilea, Hrvatske, Nizozemske, a troje je polaznika uzelo i drugi paket. Nastavnici su tijekom 2014. održali 170 sati nastave na e-tečaju Hej.

Upisi polaznika na e-tečaj Hej održavaju se tijekom cijele godine i nisu vezani uz točno određene datume s obzirom na to da je riječ o individualnom e-tečaju. Tečaj će se nuditi tijekom cijele 2015. godine.

### **iv. Erasmus Mundus**

Od 3. do 30. rujna 2014. u učionicama Ureda za međunarodnu suradnju Sveučilišta u Zagrebu u sklopu Sveučilišne škole održan je i intenzivni tečaj za studente Erasmus Mundus projekta. Sudjelovalo je 19 polaznika iz 11 zemalja (Alžir, Egipat, Butan, Bangladeš, Indonezija, Indija, Tajland, Brazil, Kazahstan, Tadžikistan, Uzbekistan). Polaznici su bili podijeljeni u dvije skupine, a nastavu su održali nastavnici hrvatskoga jezika koji već godinama predaju hrvatski kao ini jezik u Sveučilišnoj školi hrvatskoga jezika i kulture. Održano je 150 sati nastave, po 75 sati u svakoj skupini. Ispit je položilo 18 polaznika, 9 njih je dobilo razinu P 1o, a 9 polaznika razinu P 1a. Studenti koji su položili ispit dobili su Prijepis ocjena (raspon od 2D do 5A+).

## **6. SECONDOS I TANDEM PROGRAM U SURADNJI SA UNIVERSITAET REGENSBURG**

U sklopu *Secondos* programa bile su dvije dolazne studentice iz Regensburga, od čega je jedna bila na studentskoj razmjeni na Fakultetu političkih znanosti, dok je druga obavljala praksu na Medicinskom fakultetu i klinikama KBC-a Rebro.

Sveučilište u Zagrebu je od 2014. godine pokrenula i tzv. Tandem program suradnje: riječ je o interkulturalnom i interdisciplinarnom programu studentske razmjene između Sveučilišta u Zagrebu i Sveučilišta u Regensburgu.

Ključne odrednice programa su jednotjedni studijski boravci studenata na partnerskim sveučilištima kojima prethodi, tj. slijedi intenzivno razdoblje pripreme koje se koristi za pisanje istraživačkog eseja.

Istraživački esej student piše na temu koju samostalno odabire iz jednog od područja kulture, gospodarstva, politike, prirodnih znanosti, medicine, i sl. te obrađuje uz pomoć svojeg Tandem-partnera (intervjuira sugovornike, radi istraživanje i sl.)

U sklopu programa sudjelovalo je šesnaest (16) studenata s oba sveučilišta koji su svojim esejima pokrili niz tema širokog spektra: od lokalnih običaja, povijesti, tradicije, aktualnih društvenih i politički tema do studentskog života, poznavanja i učenja (stranog) jezika, isl.

## 7. AKTIVNOSTI VEZANE UZ SVEUČILIŠNE MREŽE I MEĐUNARODNA UDRUŽENJA

Sveučilište u Zagrebu sudjeluje u radu više sveučilišnih mreža i udruženja s ciljem jačanja i proširivanja svojih međunarodnih aktivnosti:

- **Europsko udruženje sveučilišta** (*European University Association, EUA*)  
Sveučilište u Zagrebu aktivan je član EUA. Rektor prof. dr. sc. Aleksa Bjeliš redovito je sudjelovao na rektorskim konferencijama koje se održavaju dva puta godišnje te zajedno s prorektorima ili drugim akademskim predstavnicima na ostalim sastancima EUA od interesa za naše Sveučilište. Prorektorica prof. dr. sc. Melita Kovačević predsjednica je Upravnog odbora EUA-CDE (Europsko udruženje sveučilišta – Vijeće za doktorsku izobrazbu / *European University Association – Council for Doctoral Education*).
- **Podunavska rektorska konferencija** (*Danube Rectors' Conference, DRC*)  
Sveučilište u Zagrebu aktivno je u sveučilišnoj mreži Podunavske rektorske konferencije i sudjeluje u pripremama godišnje konferencije te u radu radnih grupa. Prorektor red. prof. Mladen Janjanin sudjelovao je u studenome 2014. na godišnjoj konferenciji DRC-a održanoj u Beogradu.
- **UNICA** (*Sveučilišna mreža glavnih gradova Europe*)  
Sveučilište u Zagrebu aktivno je u Sveučilišnoj mreži glavnih gradova Europe (*Network of Universities from Capitals of Europe, UNICA*). Rektor i/ili prorektori sudjeluju na godišnjim sastancima rektora.  
Sveučilište u Zagrebu je u Poslijediplomskom središtu Dubrovnik organiziralo od 31. kolovoza do 3. rujna 2014. peti po redu *UNICA PhD Master Class*.
- **AUF - Agence universitaire de la francophonie** (*Sveučilišna agencija za frankofoniju, <http://www.auf.org/>*)  
Uz potporu AUF-a u travnju 2014. g. otvoren je na Filozofskom fakultetu Centar sveučilišne uspješnosti (*Centre de réussite universitaire*) kao jedan od 25 predviđenih centara koji će otvoriti Regionalni ured za Srednju i Istočnu Europu Sveučilišne agencije za frankofoniju.
- **CEI UniNet - Central European Initiative University Network** (<http://www.ceinet.org/>)
- **IROICA – The European Network of International Relations Officers at Higher Education Institutions within Agricultural and Related Sciences** (<http://www.ica-ls.com/>)
- **IUC – International University Center** – koji djeluje unutar Poslijediplomskog središta Dubrovnik (CAAS) Sveučilišta u Zagrebu
- **Rektorska konferencija sveučilišta s područja Alpe-Jadran** (<http://www.alps-adriatic.com>)
- **SEFI – European Society for Engineering Education** (<http://www.sefi.be/>)  
Osoba za kontakt za Republiku Hrvatsku je prof. dr. sc. Branko Jeren.
- **AUDEM - Alliance of Universities for Democracy** (<http://www.audem.org/>)
- **CASEE - ICA Regional Network for Central and South Eastern Europe** (<http://www.ica-ls.com/>)
- **EAN - European Access Network** (<http://www.ean-edu.org/>)
- **EMUNI – Euro-Mediterranean University (EMUNI University)** – je međunarodno udruženje sveučilišta sa sjedištem u Portorožu.

- **EPUF – Euromed Permanent University Forum** (<http://www.epuf.org/home>) – je međunarodno udruženje koje obuhvaća više od 100 euro-mediteranskih visokoobrazovnih i istraživačkih ustanova.
- **IUA - International Association of Universities** (<http://www.iau-aiu.net/>)
- **SAR – Scholars at Risk** (<http://scholarsatrisk.nyu.edu/>)  
*Prof. dr. sc. Nenad Zakošek koordinator je Ogranka SAR-a na Sveučilištu u Zagrebu.*
- **Tethys – Euro-Mediterranean Universities Network** (<http://194.214.98.212/tethys/index.html>).
- **C.M.U. – Communauté des Universités Méditerranéennes** (<http://www.cmungo.org/>).

## 8. MEĐUNARODNI PROJEKTI S PODRUČJA VISOKOG OBRAZOVANJA

### *TEMPUS projekti*

- Republika Hrvatska od 2000. g. sudjeluje u programu međusveučilišne suradnje TEMPUS u sklopu koje se financiraju projekti razvoja sustava visokog obrazovanja. Trenutno traje četvrta faza TEMPUS programa, za razdoblje od 2007. do 2013. Sveučilište u Zagrebu tijekom ak. god. 2013./2014. nastavlja provedbu projekata koji su odobreni prethodnih godina.
- Sveučilište u Zagrebu je partner u Tempus projektu UZDOC: **Quality of doctoral education at Higher Education Institutions in Uzbekistan**, a nositelj je UNICA(<http://uzdoc.eu/>)
- U sklopu programa Tempus IV, na Natječaj za 6th *Call for proposals* za financiranje su odobrena dva projekta, oba u svojstvu koordinatora, koje se provode na Agronomskom fakultetu (**projekt "Lifelong learning for sustainable agriculture in Alps-Danube-Adria region - LifeADA"**) i na Ekonomskom fakultetu (projekt **"European and International Law Master Programme Development in Eastern Europe - InterEULawEast"**). Oba ova projekta su u trajanju od 3 godine, s početkom od 01.12.2013.

### *Tempus seminar Tempus programa EACEA* ([http://eacea.ec.europa.eu/tempus/index\\_en.php](http://eacea.ec.europa.eu/tempus/index_en.php))

- 12. i 13. lipnja 2014. u organizaciji Europske komisije, Izvršne agencije za obrazovanje, audiovizualnu politiku i kulturu, i suorganizaciji Sveučilišta u Zagrebu, na Sveučilišta u Zagrebu održao se Tempus seminar pod nazivom *"Tempus Higher Education Reform Experts Seminar on Quality Assurance - Implementing Quality Assurance within Higher Education Institutions in the Tempus Partner Countries"* ([http://eacea.ec.europa.eu/tempus/events/index\\_en.php](http://eacea.ec.europa.eu/tempus/events/index_en.php)). Tema seminara je bila osiguranje kvalitete u visokom školstvu. U ovom događanju je sudjelovalo oko 150 stručnjaka u visokoškolskom obrazovanju iz 27 zemalja partnera (Tempus partner countries). Za koordinaciju na Sveučilištu u Zagrebu odgovorne su bile prorektorica za istraživanje i tehnologiju prof. dr. sc. Melita Kovačević i voditeljica Ureda za međunarodnu suradnju dr.phil. Branka Roščić.

### *EC- Jean Monnet projekti*

- U okviru *Jean Monnet* programa Sveučilište u Zagrebu provodi 5 projekta: **EU Substantive Criminal Law and Protection of Victims; Legal System of an Enlarged European Union; EU Migration Law and Policy; Secular Europe: European Secular Identities; Legal Profession Before and After the Accession.**
- U sklopu ovog programa daje se potpora **aktivnostima u području europskih integracija.**

### *EC- ostali LLP projekti*

U okviru Programa za cjeloživotno učenje (LLP) Sveučilište u Zagrebu provodi sljedeće projekte:

- Transferzalni project (K3 Development of Innovative ICT-based Content, Services, Pedagogies and Practice for Lifelong): Learning Europortfolio: a European Network of Eportfolio Experts and Practitioners (EPNET) (531312-LLP-1-2012-1-HR-KA3-KA3NW) – Fakultet organizacije i informatike Varaždin: koordinator

- Transverzalni program (K2 Languages): TransStar: Raising transcultural, digital and multitranslational competences (KA2 530880-LLP-1-2012-1-DE-KA2-KA2MP) – Filozofski fakultet: koordinator

## **9. POSLIJEDIPLOMSKO SREDIŠTE DUBROVNIK**

### **9.1. Aktivnosti Poslijediplomskoga središta Dubrovnik**

Tijekom kalendarske 2014. godine u Poslijediplomskom središtu Dubrovnik aktivnosti su se odnosile na odvijanje poslijediplomskih programa, seminara, kongresa, konferencija, simpozija, radionica i ljetnih škola. Održano je 26 skupova s ukupno 982 predavača i sudionika, od čega 301 domaćih i 681 stranih. Svi programi su bili međunarodnog karaktera, pri čemu je najveća zastupljenost sudionika iz europskih zemalja, a zatim iz SAD-a te Azije.

Podaci o raznolikosti i brojnosti aktivnosti ističu važno mjesto PSD-a u razvijanju međunarodne suradnje Sveučilišta u Zagrebu sa drugim visokoškolskim institucijama i asocijacijama kroz programe koji se odvijaju upravo u Dubrovniku. Njegujući takve oblike suradnje kroz uključivanje u europske i svjetske znanstvene i obrazovne procese PSD značajno pridonosi ugledu našeg Sveučilišta. Mnogi od uspostavljenih oblika suradnje prerastaju u tradicionalna okupljanja stručnjaka, nastavnika, predavača i studenata koja se ogledaju u kontinuiranim dolascima u Dubrovnik i radom u PSD-u.

Poslijediplomsko središte Dubrovnik nastoji osigurati skupovima primjerene radne uvjete, odgovarajuću tehničku opremljenost te organizacijsko-logističku podršku, a sve to zajedno čini zaokruženu cjelinu koja omogućava nesmetano odvijanje programa. Sveučilište u Zagrebu stalno ulaže materijalna sredstva u poboljšanje navedenih uvjeta, na zadovoljstvo organizatora i sudionika skupova.

U 2014. godini održani su slijedeći skupovi:

- EAMT Meeting
- INTERNATIONAL SEMINAR ON DENTAL MEDICINE
- COMMUNICATIVE DEVELOPMENT INVENTORIES (CDI) NETWORK
- SUMMER SCHOOL IN CROATIA: REGIONAL STUDY, CONFLICT, POST-CONFLICT, RECONCILIATION AND ECONOMIC DEVELOPMENT
- 6<sup>TH</sup> DUBROVNIK CONFERENCE ON COGNITIVE SCIENCE (DUCOG 6)
- PARTIAL DIFFERENTIAL EQUATIONS, CONTINUUM MECHANICS AND NUMERICAL ANALYSIS (ON THE OCCASION OF 80TH ANNIVERSARY OF PROF. IBRAHIM AGANOVIĆ)
- IWASEP 10: INTERNATIONAL WORKSHOP ON ACCURATE SOLUTION OF EIGENVALUE PROBLEMS
- 21<sup>ST</sup> INTERNATIONAL SCIENTIFIC SYMPOSIUM ON BIOMETRICS: BIOSTAT 2014
- EAMT 2014
- SASTANAK PROJEKTA XLIKE
- XLIME – CROSSLINGUAL CROSSMEDIA KNOWLEDGE EXTRACTION
- 8<sup>TH</sup> DUBROVNIK SUMMER SCHOOL ON MASS SPECTROMETRY
- CROATIAN LANGUAGE COURSE
- HUMAN RIGHTS IN PATIENT CARE – FELLOWSHIP ORIENTATION 2014
- EMSA SUMMER SCHOOL 2014: EMERGENCY MEDICINE
- EDSA & SCHOOL OF DENTAL MEDICINE, UNIVERSITY OF ZAGREB: SUMMER CAMP FOR DENTAL STUDENTS



- ZAGREBAČKA SLAVISTIČKA ŠKOLA
- INTERNATIONAL SCIENTIFIC CONFERENCE *WATER SUSTAINABILITY: NEW CHALLENGES AND SOLUTIONS*
- 5<sup>TH</sup> UNICA PhD MASTER CLASS: Linking Master with PhD – Success factors for effective preparation of students for PhD candidacy
- IMOLA – GENERAL MEETING 9
- COST ACTION AID, WORKING GROUP MEETING
- INTERNATIONAL CONFERENCE ON NUMERICAL AND MATHEMATICAL MODELING OF FLOW AND TRANSPORT IN POROUS MEDIA
- LA LITERATURA ARGENTINA DEL SIGLO XX: UN RECuento
- 7<sup>TH</sup> INTERNATIONAL TEXTILE CLOTHING & DESIGN CONFERENCE (ITC&DC 2014)
- 16<sup>TH</sup> JOINT SEMINAR ON EUROPEAN INTEGRATION PROCESSES
- DUBROVNIK LIPIDOLOGY SCHOOL

Osim navedenih skupova od studenog 2014. godine u PSD-u djeluje Konfucijeva učionica koja nudi tečajeve kineskog jezika u organizaciji Konfucijevog Instituta Sveučilišta u Zagrebu. Time je Dubrovnik postao treći grad u Hrvatskoj (nakon Zagreba i Varaždina) koji pruža svojim građanima takvu mogućnost. U planu su i razne druge kulturne aktivnosti, izložbe, radionice, predavanja i slično. Time se prezentira kineska kultura i razvija suradnja između našeg Sveučilišta i Nacionalnog ureda za promociju kineskog jezika Vlade NR Kine (Hanban).

Kao važan iskorak u redovitim aktivnostima možemo navesti i održavanje nekoliko predstava i koncerata u prostoru PSD-a u okviru 65. Dubrovačkih ljetnih igara. Naš vrt je poslužio kao prekrasna pozornica što je medijski popraćeno kao veliko otkriće i ugodno iznenađenje. Odigrane su tri predstave: *Timon Atenjanin*, Moliеров *Tartuffe* i *V Nalješkovićeve komedija*. U posljednje dvije predstave sudjelovali su studenti Muzičke akademije i Akademije dramske umjetnosti našeg Sveučilišta. Također je održan koncert *Kvarteta tuba*.

Za 2015. godinu dogovoreno je održavanje 36 međunarodnih znanstvenih skupova, što bi predstavljalo značajno povećanje aktivnosti u odnosu na prošlu godinu.

## 9. 2. Aktivnosti Interuniverzitetskog centra Dubrovnik (IUC)

Tijekom 2014. godine u sklopu akademskog programa IUC-a održano je ukupno 66 poslijediplomskih programa od čega su 52 tečaja i 14 konferencija s 1874 sudionika iz svih krajeva svijeta. Od ukupnog broja sudionika najviše ih je bilo iz Europske unije (oko 700 sudionika), iz Hrvatske (oko 490 sudionika), potom iz regije SAD-a i Kanade. Od ukupnog broja sudionika iz Hrvatske, njih 225 s hrvatskih institucija stipendirano je preko ugovora s Ministarstvom znanosti obrazovanja i sporta, a od njih je 116 (dakle više od pola) upravo sa Sveučilišta u Zagrebu. Preko HESP/OSI fondacije iz Budimpešte financirano je 33 polaznika s doktorskih studija iz Južne i Jugoistočne Europe.

Gotovo su svi tečajevi dugogodišnji programi, koji svake godine u pretežno istim terminima okupljaju profesore i studente, a konferencije se pak, pored godišnjih odvijanja, često održavaju i u dvogodišnjem ili trogodišnjem turnusu. Neki od novih programa u 2014 su bili: "Law, History, Politics and Society in the context of Mass Atrocities", "Balkan Criminology", "Gender and Citizenship in Turkey", "Critical Theory", "Sensitive Objects", "Manifolds, K-Theory and Related Topics" i dr.

Sva su akademska područja bila zastupljena, ali ipak su prevladavali tečajevi iz društvenih i humanističkih znanosti (pravni studiji, sociologija, filozofija,...). U čitavom nizu tečajeva studenti koji su zadovoljili zahtjeve akademskog programa mogli su dobiti ECTS bodove, dok su formalno dodjeljivanje proveli profesori na matičnim sveučilištima. Detaljnije informacije o svakom pojedinačnom programu se mogu naći na našim mrežnim stranicama [www.iuc.hr](http://www.iuc.hr)

Ovu priliku također želimo iskoristiti da skrenemo pozornost na jedan novi program koji su međunarodna upravna tijela IUC-a (Izvršni odbor) inicirala i organizirala u studenom 2014. To je bio program “Towards Connected Corners of Europe” namijenjen osobama sa sveučilišta koje se bave međunarodnom suradnjom, te za razne projekte povlače sredstva iz fondova Europske unije. Ova radionica je privukla sudionike iz 13 raznih država, od kojih 10 iz zemalja EU, te 3 iz regije. Za provedbu nam je financijski pomogao i Grad Dubrovnik, te Dubrovačko-neretvanska županija, dok je i IUC uložio dio svojih sredstava, smatrajući da je ovakav vid financiranja znanosti i obrazovanja budućnost za koju se trebamo još bolje pripremiti. Ovakav program vjerujemo doprinosi vidljivosti i uspješnosti IUC-a ali također i vrlo praktično sposobnosti sveučilišnih administracija u korištenju EU fondova.

Sveučilište u Zagrebu od samoga početka funkcioniranja međunarodnih programa u Dubrovniku osigurava logistiku, infrastrukturu i dvije osobe u tajništvu za rad IUC programa, dok veliki broj hrvatskih sudionika upravo dolazi sa Sveučilišta u Zagrebu.

Interuniverzitetski centar Dubrovnik od drugih izvora pokriva materijalne troškove za rad ureda kao i funkcioniranje kompjuterske sobe koju koriste svi sudionici programa u PSD-u.

## 10. SURADNJA S UNESCO-OM

### 10.1. UNESCO-ova Katedra za menadžment u visokom obrazovanju Sveučilišta u Zagrebu

UNESCO-ova Katedra za menadžment u visokom obrazovanju Sveučilišta u Zagrebu nije pristupala organizaciji skupova u 2014. godini.

### 10.2. Osnivanje nove UNESCO-ove katedre „Free Movement of People and National Barriers“

Kako je najavljeno u 2013. godini, Sveučilište u Zagrebu pristupilo je osnivanju nove UNESCO-ove katedre pod nazivom *Free Movement of People and National Barriers*, u suradnji s UNESCO-om (*United Nations Educational, Scientific and Cultural Organization* - Organizacija Ujedinjenih naroda za obrazovanje, znanost i kulturu). Voditeljica Katedre je prof. dr. sc. Iris Goldner Lang, redovita profesorica Pravnoga fakulteta Sveučilišta u Zagrebu. Sveučilište je s UNESCO-om potpisalo Ugovor o osnivanju nove Katedre 15. svibnja 2014. godine.

## 11. KONFUCIJEV INSTITUT SVEUČILIŠTA U ZAGREBU

Broj kineskih nastavnika koje financira Središte Konfucijevih instituta u Pekingu povećan je u rujnu 2014. s devet (akademska godina 2013./2014.) na sedamnaest (akademska godina 2014./2015.) u svrhu daljnjega širenja djelatnosti unutar ali i izvan Grada Zagreba.

U veljači i rujnu 2014. Konfucijev institut Sveučilišta u Zagrebu proveo je semestralne upise u tečaj standardnoga kineskoga jezika. U veljači je ukupno bilo otvoreno 75 novih mjesta u pet grupa, te su sva mjesta popunjena prvoga dana upisa. Također, upisani su i polaznici na višim razinama učenja kineskoga jezika (moduli A1.2, A2.1, A2.2.) – ukupno 94 polaznika. U rujnu je također otvoreno 75 novih mjesta za nove polaznike u pet grupa, a na višim razinama učenja jezika (moduli A1.2, A2.1, A2.2, B1.1) upisano je ukupno 120 polaznika, čime je ukupni broj upisanih polaznika standardnoga kineskoga jezika u Institutu došao do broja 195. Kao i prošle godine, broj osoba koje su se željeli upisati u tečajeve premašivao je kapacitete Instituta. Tečajevi se u 2014. nisu naplaćivali. Nastavljena je suradnja s Ekonomskim fakultetom Sveučilišta u Zagrebu te su u veljači i rujnu 2014. na tečaj poslovnoga kineskoga jezika upisana 22 studenta u dvije grupe (ukupno 44 studenta u 2014.).

S početkom nove školske godine na jezični su program upisana ukupno 82 učenika Osnovne škole Matije Gupca (nastavak iz 2012. godine), 127 učenika Osnovne škole Izidora Kršnjavog (nastavak iz 2013.). Nastavljena je suradnja i s Gradskom knjižnicom Tina Ujevića (nastavak iz 2013.), gdje se održavaju radionice učenja jezika i

kulture za 45 djece. U listopadu 2014. uspostavljena je suradnja s još jednom zagrebačkom osnovnom školom. U O. Š. Silvija Strahimira Kranjčevića upisana su 162 učenika. Važno je napomenuti da su dvije učenice zagrebačke srednje škole koje pohađaju tečaj kineskoga jezika u Institutu, sudjelovale kao promatrači na natjecanju u znanju kineskoga jezika za učenike srednjih škola održanom u Pekingu i Kunmingu.

U listopadu 2014. pokrenuta je svojevrsna podružnica Konfucijeva instituta u Varaždinu. Konfucijeva učionica osnovana je u suradnji s dvjema srednjim školama: Elektrostrojarskom školom Varaždin i Prvom gimnazijom Varaždin, a na program učenja kineskoga jezika upisano je ukupno 160 učenika.

Osim jezičnih programa, Konfucijev institut provodio je i kulturne aktivnosti. Dio aktivnosti provodio se na Filozofskom fakultetu Sveučilišta u Zagrebu, gdje se na Katedri za sinologiju održavao kolegij *Kineska kultura i civilizacija*, a u suradnji s Katedrom za tjelesni i zdravstveni odgoj studenti su mogli ostvariti ECTS-bodove dolaskom na sate iz borilačkih vještina *wushu* i *taiji* te kineskoga šaha – *xiangqi*, čija se nastava održavala u Institutu. Nastavljeni su tečajevi kineske kaligrafije i tradicionalnoga kineskoga slikarstva. Ukupno se održalo sedam tečajeva kineske kaligrafije, na kojima je sudjelovalo 96 polaznika te četiri radionice tradicionalnoga kineskoga slikarstva, na kojima su sudjelovala 43 polaznika. Prvi se put započelo izvoditi program kineskih borilačkih vještina kao sportskih aktivnosti, pri čemu je Konfucijev institut Sveučilišta u Zagrebu ostvario suradnju s Ebmas centrom Zagreb. Održana su ukupno tri tečaja *Yong chun* borilačke vještine, na kojima je sudjelovalo 27 polaznika. U svibnju 2014. održan je treći Tjedan kineske kulture, a tom prigodom svečano je otvorena izložba umjetničkih djela *Svjetla Kine*, autorice Silvije Bajić. Procjenjuje se kako je ukupno 800 ljudi sudjelovalo u svim aktivnostima organiziranim tijekom Tjedna: radionice kineskoga jezika, kaligrafije, slikarstva, *wushu* i *taiji*.

Konfucijev institut posjetila je 23. svibnja 2014. zamjenica premijera Narodne Republike Kine Nj. E. gospođa Liu Yandong. Tom prilikom zamjenica premijera NR Kine donirala je Sveučilištu u Zagrebu udžbenike i nastavni materijal za učenje kineskoga jezika. Od 18. do 24. svibnja 2014. obrazovni predstavnici iz Hrvatske u organizaciji Konfucijeva instituta Sveučilišta u Zagrebu posjetili su gradove Chengdu, Peking i Šangaj te se susreli s predstavnicima tamošnjih sveučilišta i s kineskim partnerima sa Sveučilišta za međunarodno poslovanje i ekonomiju u Šangaju. U lipnju 2014. kineski direktor i hrvatski direktor Konfucijeva instituta sudjelovali su na Europskoj konferenciji Konfucijevih instituta u Dublinu, a u prosincu 2014. na Svjetskoj konferenciji u Xiamenu.

Kao i prethodne godine, Konfucijev institut organizirao je ljetnu školu poslovnoga kineskoga jezika, zajedno s partnerima sa Sveučilišta za međunarodno poslovanje i ekonomiju u Šangaju. Ljetna škola održana je u srpnju, u trajanju od 14 dana, a sudjelovalo je 20 polaznika iz Hrvatske. Tri polaznika tečaja kineskoga jezika u Institutu dobila su jednogodišnju stipendiju Konfucijeva instituta namijenjenu studentima, znanstvenicima i profesorima za studiranje kineskoga jezika na relevantnim sveučilištima u NR Kini. U rujnu 2014. prvi je put održan Dan Konfucijeva instituta s bogatim program za sve uzraste, a procjenjuje se kako je manifestaciju posjetilo oko tisuću ljudi. Također, u studenom 2014. Institut je prvi put sudjelovao na Interliberu, međunarodnom sajmu knjige i učila, gdje je predstavio svoj rad i opus knjiga iz vlastite knjižnice.

## 12. INFORMIRANJE, PODRŠKA MOBILNOSTI I MEĐUNARODNA PROMOCIJA SVEUČILIŠTA

Značajan dio aktivnosti međunarodne suradnje na Sveučilištu u Zagrebu odnosi se na informiranje sveučilišne i šire javnosti o međunarodnim aktivnostima, natjecajima, programima i događanjima vezanim uz visokoškolsko obrazovanje. Informiranje se u najvećoj mjeri odvija putem internetskih stranica Sveučilišta, središnjeg Ureda za međunarodnu suradnju i internetskih stranica fakulteta i akademija. Nastavljeno je izdavanje *Akademskog glasnika* – letka s informacijama o značajnim događajima i aktivnostima na Sveučilištu, kao i onima koji se odnose na visoko obrazovanje u Republici Hrvatskoj i u Europi. *Akademski glasnik* priprema se jednom mjesečno tijekom akademske godine za sjednice Senata i objavljuje na internetskoj stranici središnjeg Ureda za međunarodnu suradnju.

Ured za međunarodnu suradnju sudjelovao je u promociji međunarodne mobilnosti studenata na dva domaća sajma: Sajmu stipendija u Nacionalnoj i sveučilišnoj knjižnici u Zagrebu i Smotri sveučilišta u listopadu 2014. Poseban naglasak Ured je stavio na informiranje studenata o programu Erasmus kao najpopularnijem programu



mobilnosti te su organizirana predavanja na sastavnicama, gostovanja u radio i televizijskim emisijama, informiranje u tiskovinama.

Ured za međunarodnu suradnju predstavio je programe Sveučilišta na dva međunarodna sajma: u ožujku 2014. na Međunarodnoj smotri sveučilišta u Beču – *BeSt 2014.* i u listopadu 2014. na sveučilišnoj smotri *Študentska Arena* u Ljubljani.

Podaci o međunarodnoj suradnji Sveučilišta u Zagrebu prikupljaju se putem baze podataka pod nazivom *Evidencija međunarodne suradnje* koja je dostupna na internetskim stranicama Ureda za međunarodnu suradnju. Središnji Ured za međunarodnu suradnju nastavio je s primjenom središnje baze *moveon program* za evidentiranje studentske mobilnosti te je unaprijedio njezino korištenje.

## ZAKLJUČAK

### U području međunarodne suradnje u 2013./2014. ostvareno je sljedeće:

- Pristupilo se izradi strategije internacionalizacije Sveučilišta u Zagrebu i donesena je Strategija internacionalizacije za razdoblje od 2014.-2025.;
- Osnažena je administrativna i financijska podrška središnjeg ureda u cilju jačanja internacionalizacije Sveučilišta i njegovih sastavnica; kontinuirano su organizirane radionice/sastanci za pomoć uredima za međunarodnu suradnju na sastavnicama u provođenju europskih projekata mobilnosti studenata i sveučilišnih djelatnika;
- Potpisani su novi bilateralni međusveučilišni sporazumi, također sa sveučilištima izvan Europe, te ukupno ima 199 bilateralnih međusveučilišnih sporazuma;
- Porastao je broj bilateralnih Erasmus sporazuma;
- Pristupilo se izradi nove baze za evidenciju međunarodne suradnje;
- Kontinuirano su jačale aktivnosti vezane za podučavanje hrvatskoga jezika i kulture; uz podršku MZOS na Sveučilištu je zaposlen e-lektor hrvatskog jezika i književnosti za studente stranih sveučilišta;
- Na Sveučilišnoj razini sudjelovali smo u radu sljedećih sveučilišnih mreža i međunarodnih udruženja: EUA, DRC, UNICA, AUF, CEI UniNet, IUC, Rektorska konferencija sveučilišta s područja Alpe-Jadran, SEFI, AUDEM, CASEE-ICA, EAN, EPUF, i EMUNI;
- Provodili su se svi međunarodni projekti s područja visokog obrazovanja koji su dodijeljeni Sveučilištu ili sastavnicama;
- U sklopu programa Tempus VI započela su dva nova projekta na Sveučilištu u Zagrebu, oba u svojstvu koordinatora;
- 12. i 13. lipnja 2014. u organizaciji Europske komisije, Izvršne agencije za obrazovanje, audiovizualnu politiku i kulturu, i suorganizaciji Sveučilišta u Zagrebu, na Sveučilišta u Zagrebu održao se Tempus seminar pod nazivom "*Tempus Higher Education Reform Experts Seminar on Quality Assurance - Implementing Quality Assurance within Higher Education Institutions in the Tempus Partner Countries*" ([http://eacea.ec.europa.eu/tempus/events/index\\_en.php](http://eacea.ec.europa.eu/tempus/events/index_en.php));
- djelatnici Ureda za međunarodnu suradnju sudjelovali su u pisanju europskih projekata za sektor visokog obrazovanja, bilo da je Sveučilište nositelj ili su u europskim konzorcijima i do sada su bili izrazito uspješni;
- Provodili su se programi međunarodnog karaktera u Poslijediplomskom središtu u Dubrovniku (CAAS) i Interuniverzitetskom centru Dubrovnik (IUC). Uz standardne aktivnosti i dugogodišnje programe ostvareni su novi programi i zabilježen je blagi porast broja sudionika;
- Uređene su nove internetske stranice na engleskom jeziku s cjelovitim informacijama o međunarodnoj suradnji Sveučilišta te programima međunarodne razmjene studenata i sveučilišnih djelatnika koji su u nadležnosti Ureda za međunarodnu suradnju;

**Od planiranih aktivnosti u prošlom izvještajnom razdoblju nije učinjeno sljedeće:**

- Nije izrađena strategija Poslijediplomskog središta u Dubrovniku (CAAS);
- Nije dovršena izrada nove baze za evidenciju međunarodne suradnje.

**U razdoblju koje slijedi potrebno je:**

- Izraditi strategiju Poslijediplomskog središta u Dubrovniku;
- Dalje doraditi način prijave i praćenja projekata u okviru Programa za cjeloživotno učenje na sveučilišnoj razini s ciljem motivacije što većeg sudjelovanja naših nastavnika u njima;
- Dalje povećavati broj bilateralnih sporazuma Erasmus u okviru Europe te bilateralnih sporazuma sa sveučilištima izvan Europe;
- Dalje kvantitativno i kvalitativno pratiti mobilnosti studenata i nastavnika;
- Dovršiti izradu nove baze za evidenciju međunarodne suradnje;
- Dalje razvijati program i sadržaj Sveučilišne škole hrvatskoga jezika i kulture, posebno Ljetne škole; razvijati i nuditi program učenja hrvatskog jezika na daljinu; u suradnji s drugim stranim sveučilištima, posebice onima na kojima su identificirani hrvatski nasljedni govornici;
- poticati sudjelovanje Sveučilišta u stvaranju novih ideja i politika u obrazovanju i znanstvenim istraživanjima u regiji i Europi kroz sveučilišne organizacije i mreže.
- računovodstveni sustav je potrebno urediti na način da se praćenje i provedba pojedinih europskih projekata radi prvenstveno unutar Ureda za poslovanje/Računovodstvo te da se napusti potreba za 'dvostrukim' praćenjem sustava financija unutar Ureda za međunarodnu suradnju;
- i dalje nije dovoljno dobro riješena administrativna podrška za provođenje europskih projekata, naročito računovodstvena te nije riješeno pitanje fonda iz kojeg bi se pokrivali projektni troškovi do trenutka isplate novca od nacionalne agencije AMPEU ili Europske komisije (tzv. predfinanciranje);
- izboriti da se suradnici koji rade u Uredu za međunarodnu suradnju, a na projektima EU adekvatno nagrađuju i veliki broj prekovremenih sati isplati, u skladu s odredbom koja se provodi u drugim ministarstvima, a kojom imaju veće koeficijente; u protivnom Ured bi se mogao suočiti s velikim odljevom najkvalitetnije administracije, što bi se, pak, moglo nepovoljno odraziti na strategiju internacionalizacije Sveučilišta u cjelini.



*9. Djelatnost ostalih ustanova  
Sveučilišta u Zagrebu*



## STUDENTSKI CENTAR SVEUČILIŠTA U ZAGREBU

Studentski centar Zagreb, Studentski centar Varaždin i Studentski centar Sisak ustanove su u sastavu Sveučilišta u Zagrebu. Osnovna djelatnost studentskih centara jest briga o studentskom standardu: studentskom stanovanju, studentskoj prehrani, kulturnim i sportskim sadržajima te privremenom i povremenom zapošljavanju studenata. To su prateće djelatnosti Sveučilišta.

Tijekom 2013. godine nad Studentskim centrom Sveučilišta u Zagrebu provodio se postupak sanacije, a nastavlja i u 2014. godini.

Vlada Republike Hrvatske donijela je na sjednici održanoj 24. siječnja 2013. Odluku o sanaciji Studentskog centra Sveučilišta u Zagrebu. Odluka ne predviđa sudjelovanje Sveučilišta u postupku sanacije, štoviše, Sveučilište je isključeno iz odlučivanja te su mu oduzeta upravljačka prava, koja se prenose na Sanacijsko vijeće i sanacijskog upravitelja. U Odluci također nije razvidno gotovo ništa relevantno za postupak sanacije - nema nikakve naznake koliko će trajati sanacija, po kojem programu se provodi, iz kojih izvora se financira te koji je željeni rezultat sanacije.

Situacija u kojoj je Sveučilište u Zagrebu razvlašteno u pogledu upravljačkih ovlasti nad Studentskim centrom uvelike blokira rad Sveučilišta u mnogobrojnim pitanjima i projektima koje je pokrenulo, a oni se sada ne mogu realizirati ili je njihova realizacija otežana i neizvjesna. Posebno je važno istaknuti projekte vezane uz prostorni razvoj Sveučilišta, posebice izgradnju Znanstveno-učilišnog kampusa Borongaj, koji je kao projekt kandidiran za strukturne fondove EU, zatim internacionalizaciju studija koja uključuje prihvata sve većeg broja studenata i nastavnika gostiju te revitalizaciju prostora Studentskog centra u Savskoj ulici 25 i prepoznatih vrijednih kulturnih sadržaja i kulturnog nasljeđa. Sveučilište u Zagrebu, uz Sveučilište u Rijeci, Grad Zagreb i Grad Rijeku, prihvatilo je organizaciju Europskih sveučilišnih sportskih igara 2016. godine, što zahtijeva prilagodbu i pripremu prostora studentskih centara za prihvata studenata natjecatelja te drugih sveučilišnih sportskih prostora za održavanje samih natjecanja. Aktivno i odgovorno sudjelovanje Sveučilišta u Zagrebu u tim procesima onemogućeno je postupkom sanacije Studentskog centra u Zagrebu.

## STUDENSKI CENTAR VARAŽDIN

Studentski centar Varaždin ustanova je u sklopu Sveučilišta u Zagrebu koja organizira smještaj, prehranu, privremeno i povremeno zapošljavanje studenata, te njihove kulturne, sportske i druge aktivnosti. U svom sastavu ima podružnice u Čakovcu, Koprivnici, Križevcima i Bjelovaru.

U ovoj akademskoj godini dovršena je projektna dokumentacija za projekt izgradnje studentskoga restorana u Varaždinu, te su u siječnju počeli građevinsko-obrtnički radovi, a u srpnju opremanje. Uporabna dozvola dobivena je potkraj mjeseca kolovoza te su time bili ispunjeni svi uvjeti za početak rada restorana od 1. rujna 2014. Kapacitet restorana je 300 sjedećih mjesta za studente, 60 za profesore i goste, te 152 na terasi. Restoran je izgrađen kao niskoenergetski objekt (energetski certifikat „A“) s dizalicama topline voda-voda za hlađenje i grijanje te solarnom elektranom za proizvodnju električne energije.

Projekt Sveučilišni kampus Varaždin, faza III – Studentski dom s pratećim sadržajima, uvršten je na indikativnu listu Ministarstva znanosti, obrazovanja i sporta. Sveučilište je naručilo izradu studije izvodljivosti i obavljena je javna nabava za projektiranje novoga studentskoga doma. Odabrani ponuđač, tvrtka Sangrad d. o. o. iz Zagreba, izradila je idejni projekt na temelju kojega su dobivene sve potrebne prethodne suglasnosti (lokacijska dozvola), te glavni projekt. Projekt je rađen u suradnji s EU-konzultantima iz JASPERS-a, pri čemu se vodilo računa o njihovim sugestijama kako bi dobili pozitivno završno mišljenje za povlačenje europskih sredstava.

Projektom su predviđeni sljedeći prostori i aktivnosti:

- studentski smještaj (471 ležaj u ukupno 244 sobe)
- prostor za zaposlenike Studentskoga centra u Varaždinu (uredi u prizemlju, spremišta, itd.)
- zajednički prostori za studente (studentski klub, dvorane za sastanke, mediateka, itd. u prizemlju; čajne kuhinje i učionice po katovima)
- prostor za pružanje usluga student-servisa (prizemlje)
- prostor za pružanje zdravstvenih usluga za studente (prizemlje)
- prostor za parkiranje bicikla (prizemlje)
- podzemna garaža kapaciteta 118 parkirališnih mjesta i vanjsko parkiralište.

U postojećem studentskom domu smješteno je, prema rezultatima natječaja i kriterijima Ministarstva znanosti, obrazovanja i sporta, 260 studenata.

Na natječaju je subvenciju za studente podstanare (smještene kod privatnih iznajmljivača soba) dobilo 200 studenata. Subvencija u iznosu 147,00 kn uplaćivana je mjesečno na tekuće račune studenata.

Da bi studentima olakšao traženje stanova, Studentski centar prikuplja adrese privatnih stanodavaca i objavljuje ih na svojim mrežnim stranicama ([www.scvz.unizg.hr](http://www.scvz.unizg.hr)).

Studentska prehrana organizirana je u trima restoranima u Varaždinu, u jednom restoranu u Čakovcu i jednom u Križevcima.

Glede privremenoga i povremenoga zapošljavanja Student-servis je u 2013./2014. akademskoj godini ostvario zadovoljavajuće rezultate. U Student-servis bilo je upisano 8649 studenata: njih 4 534 (52 %) radilo je kod 2138 aktivnih poslovnih partnera, što je 40 % od evidentiranih 5338 poslovnih partnera.

Na području kulture, sporta te ostalih aktivnosti studenata u slobodno vrijeme, Studentski centar raspisao je natječaj za financiranje projekata na području Varaždina, Čakovca, Koprivnice, Križevaca i Bjelovara. U 2013. dodijeljeno je 15 potpora za studentske projekte.

U Studentskom centru Varaždin do izgradnje restorana bilo je zaposleno 17 radnika, a za potrebe funkcioniranja restorana zaposleno je novih 20, što je ukupno 37 radnika.

## SVEUČILIŠTE U ZAGREBU – SVEUČILIŠNI RAČUNSKI CENTAR (SRCE)

Srce kontinuirano osigurava stabilan, pouzdan i kvalitetan rad postojeće nacionalne akademske i istraživačke e-infrastrukture i središnjih sustava od kojih ta infrastruktura ovisi, aktivno izgrađuje ili sudjeluje u izgradnji novih elemenata te e-infrastrukture, osigurava njezinu povezanost s odgovarajućom europskom i globalnom e-infrastrukturom, daje praktičnu, savjetodavnu i obrazovnu podršku članovima akademske i istraživačke zajednice pri primjeni informacijske i komunikacijske tehnologije (IKT) te obavlja funkcije računskoga i informacijskoga centra najvećega sveučilišta u Hrvatskoj, Sveučilišta u Zagrebu.

Stoga je i u akademskoj godini 2013./2014. bila prepoznatljiva dvojna uloga Srca kao nacionalne ustanove i središta nacionalne e-infrastrukture te kao računskoga centra i koordinatora izgradnje i održavanja e-infrastrukture Sveučilišta u Zagrebu.

Obavljeni poslovi i ostvareni rezultati u akademskoj godini 2013./2014. pokazuju da je Srce i dalje značajan i jedinstven infrastrukturni, operativni i stručni resurs sustava znanosti i visokog obrazovanja u Republici Hrvatskoj. Unatoč izazovnim uvjetima, poslovanje i djelovanje Srca tijekom izvještajne akademske godine bilo je uspješno i usmjereno na ostvarivanja misije i strateških ciljeva Srca vezanih uz primjenu IKT u obrazovanju i znanosti.

Osnovni rezultati djelovanja Srca u akademskoj godini 2013./2014., koji su na raspolaganju svim studentima, profesorima i znanstvenicima sa Sveučilišta i iz akademske, znanstvene i istraživačke zajednice, bili su vezani uz **niz usluga Srca grupiranih u četiri područja djelovanja:**

---

**Područje: Računalna i mrežna infrastruktura**


---

201-01-000	Računalno-komunikacijska hala
201-02-000	CIX – hrvatsko središte za razmjenu internetskog prometa
201-03-000	Udomljavanje računalno-komunikacijske opreme
211-01-000	Mrežni operativni centar Srca (NOC)
211-02-000	Središnji sustav za virtualizaciju poslužitelja
211-03-000	Središnji sustavi za pohranu podataka
221-01-000	Intranet Srca
221-02-000	Javni terminali i pristup Internetu za posjetitelje Srca
231-01-000	Upravljanje domenskim prostorom
231-02-000	SIP@EduHr – SIP infrastruktura i usluge
231-03-000	StuDOM – Centar potpore za mrežne infrastrukture studentskih domova
231-04-000	Internetska telefonija (VoIP)
241-01-000	Sistemska upravljanje poslužiteljima
241-02-000	Nadzor IT sustava
241-03-000	Upravljanje sigurnošću IT sustava
251-01-000	Računalni klaster Isabella
251-02-000	CRO NGI – Hrvatska nacionalna grid infrastruktura
251-03-000	Računarstvo u oblacima

---

**Područje: Informacijska i posrednička infrastruktura**


---

301-01-000	AAI@EduHr – autentikacijska i autorizacijska infrastruktura sustava znanosti i visokog obrazovanja
301-02-000	eduroam – <i>roaming</i> pristup mreži
311-01-000	Informacijski sustav visokih učilišta (ISVU)
311-02-000	Razvoj i održavanje informacijskog sustava Mozvag



311-03-000	Informacijski sustav studentskih prava (ISSP)
311-04-000	Informacijski sustav akademskih kartica (ISAK)
312-01-000	Razvoj i održavanje informacijskih sustava MZOS-a
313-01-000	Razvoj i održavanje informacijskih sustava studentskih centara
321-01-000	Domus – udomljavanje internetskih servisa
321-02-000	SrceApps – kolaboracijski alati
331-01-000	Podatkovne usluge i digitalni repozitoriji
341-01-000	Informacijski i kolaboracijski sustavi Srca

---

**Područje: Obrazovanje i podrška korisnicima**


---

401-01-000	Tečajevi Srca – osnovni obrazovni programi
401-02-000	Napredni obrazovni programi
401-03-000	Obrazovni programi za IT specijaliste
401-04-000	Obrazovni programi u području statistike i referalni centar za programski sustav SAS
411-01-000	Ispitni centri
421-01-000	Centar za e-učenje
421-02-000	Sustavi za učenje na daljinu
431-01-000	Učionice Srca i tehnička potpora događanjima
431-03-000	<i>Webinari</i> i videokonferencije
441-01-000	Helpdesk Srca
445-01-000	Obavještanje korisnika
445-02-000	Javni <i>web</i> i <i>web</i> -stranice usluga Srca
445-03-000	Promotivne aktivnosti Srca
452-01-000	Međunarodni časopis CIT
461-01-000	Distribucijski centar za Microsoftove proizvode

---

**Područje: E-infrastruktura Sveučilišta u Zagrebu**


---

501-01-000	Bežična mreža Sveučilišta u Zagrebu
501-02-000	Mrežni operativni centar kampusa Borongaj (BC-NOC)
502-01-000	Informatička podrška Rektoratu Sveučilišta u Zagrebu
511-01-000	Informacijski sustavi Sveučilišta u Zagrebu
521-01-000	Ured za e-učenje Sveučilišta u Zagrebu

**Iskoraci ostvareni tijekom akademske godine 2013./2014.**

Akademska godina 2013./2014. obilježena je kontinuitetom stabilnosti i pouzdanosti u pružanju velikog broja usluga. Neki od važnijih poslova koje je Srce obavljalo i važnijih iskoraka koje je Srce načinilo u akademskoj godini 2013./2014.:

- Nastavljen je rad na pripremi projekta izgradnje **Hrvatskoga znanstvenoga i obrazovnoga oblaka (HR-ZOO)**. Glavni je cilj projekta izgradnja računalnoga i podatkovnoga oblaka koji će biti temeljna sastavnica nacionalne e-infrastrukture. Projekt HR-ZOO uvršten je na indikativnu listu zalihe infrastrukturnih projekata Ministarstva znanosti, obrazovanja i sporta, realizacija kojih je predviđena uz financiranje iz Europskoga fonda za regionalni razvoj (ERDF). Uz koordinaciju i vodstvo Srca, na tom projektu sudjeluju Sveučilište u Zagrebu, Sveučilište u Rijeci, Sveučilište u Splitu, Sveučilište Josipa Jurja Strossmayera u Osijeku, Institut Ruđer Bošković i Hrvatska akademska i istraživačka mreža CARNet.

- ☑ Srce je nastavilo voditi brigu o razvoju i održavanju niza **informatičkih sustava** koji čine osnovu nacionalne istraživačke i obrazovne infrastrukture. To su prije svega **Informatički sustav visokih učilišta (ISVU)**, **Informatički sustav studentskih prava (ISSP)**, **Informatički sustav akademskih kartica (ISAK)** te **Sustav za potporu postupcima vrjednovanja studijskih programa Mozvag**. Od razvojnih iskoraka povezanih s ISVU-om valja izdvojiti izradu idejnog prijedloga i prijedloga izvedbenoga rješenja za implementaciju podrške za poslijediplomske studije u ISVU-u te daljnje unaprjeđenje programskoga sučelja ISVU REST API. Prvi je put omogućen i pristup sustavu ISSP-u putem *web*-servisa korisnicima koji su za to dobili odobrenje MZOS-a.
- ☑ Srce je na poziv Ministarstva znanosti i sporta pripremlilo idejno rješenje i prijedlog izvedbenoga rješenja **Informatičkoga sustava Registra Hrvatskoga kvalifikacijskoga okvira (HKO)**. U skladu s odlukama Ministarstva, Srce planira započeti izgradnju Informatičkoga sustava Registra HKO-a u 2015. godini.
- ☑ Srce je samostalno ili u suradnji s partnerima nastavilo razvijati i održavati više digitalnih arhiva i pratećih usluga kao što su **Portal otvorenoga pristupa hrvatskim znanstvenim i stručnim časopisima (Hrčak)**, **Agregator hrvatskih repozitorija i arhiva (Ara)** i **Hrvatski arhiv weba (HAW)**, u suradnji s NSK-om, podupirući pri tome inicijativu za **otvoreni pristup znanstvenim informacijama (OA, Open Access, i OAI, Open Archive Initiative)**.
- ☑ Srce je tijekom akademske godine 2013./2014. u suradnji s predstavnicima većeg broja institucija (uglavnom knjižnica) iz akademske i istraživačke zajednice pokrenulo izgradnju sustava digitalnih repozitorija pod nazivom **Digitalni akademski arhivi i repozitoriji (Dabar)**, koji treba omogućiti jednostavno i održivo formiranje institucijskih ali i tematskih repozitorija s raznovrsnim digitalnim objektima.
- ☑ Sustav AAI@EduHr povezan je s **Nacionalnim identifikacijskim i autentifikacijskim sustavom (NIAS, <https://nias.gov.hr/>)**, što vlasnicima elektroničkoga identiteta u sustavu AAI@EduHr omogućuje pristup uslugama dostupnima u okviru projekta **e-Građani** Vlade Republike Hrvatske. Osim toga, temeljito je preuređen središnji SSO sustav kako bi se povećala njegova fleksibilnost i skalabilnost te omogućilo kvalitetnije povezivanje s različitim srodnim sustavima u zemlji i svijetu.
- ☑ Važne su i aktivnosti povezane s osmišljavanjem i realizacijom **e-infrastrukture novoga** Znanstveno-učilišnoga kampusa Borongaj. Započeo je proces preseljenja središnjega čvorišta mreže kampusa Borongaj u novi prostor u objektu 210. Srce je u akademskoj godini 2013./2014. iz vlastitih sredstava financiralo izradu projektne dokumentacije.
- ☑ Započeo je **veliki projekt obnove i nadogradnje mrežne infrastrukture studentskih domova, s naglaskom na bežičnu pristupnu mrežu**.
- ☑ Nabavljeno je **ново spremište podataka i uspostavljen sustav za automatsku replikaciju ključnih podataka Srca na lokaciju Borongaj**, što je prva faza uspostave sustava za oporavak od katastrofe. Zbog povećanih potreba usluga Srca za računalnim resursima, nabavljeno je dodatno diskovno spremište na primarnoj lokaciji. Također je sustav za sigurnosnu pohranu i arhiviranje podataka nadograđen na novu tehnologiju traka.
- ☑ Računalni klaster Isabella nadograđen je s novim poslužiteljskim i spremišnim sklopovljem, ali i programskim sustavima koji su omogućili karakteristike superračunala na dijelu resursa klastera Isabella.
- ☑ U lipnju 2014. Srce i Sveučilište u Zagrebu bili su domaćini **najveće europske konferencije o e-učenju – EDEN 2014**, na kojoj je bilo više od 350 sudionika iz Hrvatske i svijeta. Tema konferencije bila je *From Education to Employment and Meaningful Work with IKT*. Sveučilište u Zagrebu i Srce odabrani su za domaćine konferencije zbog visokih postignuća u području e-učenja. Tijekom održavanja konferencije Sveučilišnom računskom centru dodijeljeno je **priznanje za značajan**

**doprinos uspješnoj organizaciji konferencije, a priznanje *EDEN Fellow Awards* za izvrsnost u profesionalnom radu u području e-učenja dobila je Sandra Kučina-Softić, pomoćnica ravnatelja Srca.**

- Srce je aktivno sudjelovalo na **dvama velikim međunarodnim (EU) projektima iz 7. okvirnog programa (FP7)**, kojima se osigurava povezanost temeljnih hrvatskih infrastruktura s europskim (GÉANT3plus i EGI-InSPIRE). Potkraj 2013. Srce je na međunarodnom natječaju organizacije EGI.eu odabrano za jednoga od nositelja poslova koji trebaju osigurati pouzdan i učinkovit **rad i razvoj središnjih usluga europske grid infrastrukture za potrebe europskih znanstvenika i istraživača (EGI Core Activities)**. Srce je navedene poslove izvodilo u 2014. godini u suradnji s partnerima iz Francuske i Grčke.
- Završen je projekt ponovne uspostave **Linux akademije** i izrade novih tečajeva za potrebe akademije. Nove je tečajeve Linux akademije u akademskoj godini 2013./2014. pohađalo 139 polaznika. Nastavni materijal za tečajeve objavljen je pod licencijom GFDL i dostupan je svim zainteresiranima.
- Sustav za e-učenje Merlin** udomljava više od 4.100 aktualnih e-kolegija visokih učilišta iz cijele Hrvatske. Sustav Merlin povezan je sa sustavom ISVU, što je omogućilo ustanovama i nastavnicima lakšu administraciju e-kolegija i upis studenata te je više od 54 % e-kolegija otvoreno na sustavu Merlin iz sustava ISVU.
- Podupirući ideju otvorenoga pristupa i načela iz Hrvatske deklaracije o otvorenom pristupu, Srce je objavilo svoju Politiku otvorenoga pristupa, kojom se želi široj javnosti osigurati dostupnost i korištenje svih rezultata rada Srca kao javne ustanove, prije svega obrazovnih i stručnih informacija i sadržaja nastalih kroz djelovanje i rad Srca.
- Na kraju valja istaknuti kako je Srce tijekom akademske godine 2013./2014. organiziralo niz različitih događanja s ciljem okupljanja korisničke zajednice radi razmjene iskustava i znanja te njenog aktivnijeg uključivanja u proces razvoja i upravljanja uslugama koje pruža Srce. Posebno se izdvajaju prvi **Dan digitalnih repozitorija (DDR 2014)** i prvo **Okupljanje korisnika ISVU REST API-ja**. Oba su događanja potakla suradnju između Srca i zajednice, a posebice Dan digitalnih repozitorija, koji je inicirao okupljanje zajednice zainteresirane za izgradnju sustava Dabar i uspostavu Savjeta portala Hrčak. Održan je četvrti **Moodlemoot Hrvatska** u sklopu kojega je, u suradnji s Moodle-mrežom Srbije i udrugom HrOpen, ugošćen četvrti regionalni **Western Balkans Moodle moot**. Moodle moot je tradicionalno okupio sve zainteresirane koji se bave sustavom Moodle.

### Poslovi i suradnja na razini Sveučilišta u Zagrebu

Srce kao računski, odnosno informacijski centar Sveučilišta u Zagrebu značajan dio svojih resursa usmjerava na zadovoljavanje potreba fakulteta i akademija, studenata, nastavnika i djelatnika Sveučilišta.

Srce prije svega želi podržati Sveučilište u obavljanju temeljnih zadaća sveučilišta: obrazovanju i istraživanjima. Time Srce pridonosi osiguravanju daljnje izvrsnosti i prepoznatljivosti Sveučilišta u nacionalnim, regionalnim i europskim okvirima. Potrebe Sveučilišta u području potpore upravljanju i poslovanju izuzetno su narasle i u tom području još uvijek predstoji najveći dio potrebnih poslova.

Tijekom akademske godine 2013./2014. Srce je, osim već spomenutih poslova, radilo i na sljedećim poslovima posebno vezanima za Sveučilište u Zagrebu:

- Projekt Hrvatski znanstveni i istraživački oblak (HR-ZOO)**, koji vodi Srce, ima posebnu važnost za Sveučilište s obzirom na to da se u okviru projekta planira uspostava najvećega (od ukupno šest) podatkovnoga centra na lokaciji kampusa Borongaj, čime se i za Sveučilište stvaraju dugoročni temelji za funkcioniranje kvalitetnoga i održivoga računalnoga i podatkovnoga sloja e-infrastrukture.
- Mrežni operativni centar kampusa Borongaj** i tijekom akademske godine 2013./2014. gradio je, održavao i podržavao uporabu e-infrastrukture za potrebe svih sastavnica Sveučilišta koje imaju svoje

prostore unutar kampusa Borongaj. Mrežnu opremu Kampusa na kraju akademske godine činilo je 54 preklopnika, 59 bežičnih pristupnih točaka, 10 besprekidnih napajanja i 246 IP telefona. Kontinuirano je pružana pomoć administratorima LAN-infrastrukture pojedinih sastavnica i održavan je *web*-portal kampusa na adresi <http://borongaj.unizg.hr>.

Započeo je proces preseljenja središnjeg čvorišta mreže kampusa Borongaj u novi prostor u objektu 210. Srce je iz vlastitih sredstava financiralo izradu projektne dokumentacije.

☑ **Bežična mreža Sveučilišta u Zagrebu (UNIZG-WLAN)**, koju planira, izgrađuje i održava Srce, bilježi kontinuirani rast broja lokacija i klijenata. Potkraj akademske godine 2013./2014. UNIZG-WLAN uključivao je 287 bežičnih pristupnih točaka, što je znatno povećanje u odnosu na prethodnu godinu, kada je bilo 158 pristupnih točaka. Udvostručen je i broj korisnika mreže – mrežom se služilo više od 20.000 korisnika, a broj lokacija na kojima je dostupna mreža u godinu dana povećan je s 37 na 64.

☑ Srce je i u akademskoj godini 2013./2014. razvijalo i unaprjeđivalo **informacijske servise i aplikacije za potrebe Sveučilišta u Zagrebu**. Doradene su i nadograđene različite aplikacije kojima se služi Sveučilište u Zagrebu. Unaprjeđenjem aplikacije Stipendije bitno je pojednostavljen rad sveučilišnoga povjerenstva za stipendije. Omogućeno je učinkovito filtriranje i kontrola podnesenih prijava za stipendije. Značajno su unaprijeđene i aplikacije Studijski programi i Alumni.

Sveučilište u Zagrebu služilo se sljedećim aplikacijama koje je izradilo i održava Srce: Upisne kvote, Rektorova nagrada, Doktorske promocije, Međunarodna suradnja, Vacation, Upisnik studentskih organizacija, Stipendije, Studijski programi, E-učenje, Alumni, Akademska iskaznica i Aplikacija za prijavu neprihvatljivoga ponašanja u akademskoj zajednici.

☑ Srce se također brinulo za stabilno funkcioniranje **Integriranoga poslovnoga informacijskoga sustava Sveučilišta (IPISVU-SuZg)**. Osim koordinacije rada, uporabe i razvoja sustava, Srce je osiguravalo tehničke uvjete funkcioniranja sustava u produkcijskom radu – poslužitelji na kojima je sustav fizički implementiran nalaze se na virtualizacijskoj infrastrukturi Srca.

☑ Sastavnicama Sveučilišta pružane su **savjetodavne usluge** vezane uz rekonstrukciju i održavanje lokalnih informatičkih infrastruktura.

☑ Pružana je **informatička podrška radu Rektorata** u Zagrebu. Srce se neposredno brine za održavanje cjelokupne IKT infrastrukture Rektorata na lokacijama Trg maršala Tita 14, Zvonimirova 8, Konfucijeva instituta i Imunološkoga zavoda, a posredno i o lokalnoj mreži na lokaciji Dubrovnik.

Srce je također obavljalo poslove administriranja internetske domene unizg.hr.

☑ Uspostavljena je **IP telefonija na lokacijama Trg maršala Tita 14 i Zvonimirova 8**. Time je na tim lokacijama Rektorata Sveučilišta u Zagrebu uspostavljena moderna telefonska infrastruktura koja korisnicima, u odnosu na klasičnu telefoniju, omogućuje niz dodatnih usluga i funkcionalnosti. Jedinствена (redundantna) VoIP centrala smještena je u Srcu.

☑ Srce je sudjelovalo na **19. Smotri Sveučilišta u Zagrebu**, gdje je osim predstavljanja vlastitih proizvoda i usluga osiguralo potrebnu infrastrukturnu informatičku podršku organizatoru i sudionicima Smotre.

☑ **Centar za e-učenje** nastavio je obavljati poslove sveučilišnoga **Ureda za e-učenje**. Centar za e-učenje i Ured za e-učenje provodili su tijekom akademske godine 2013./2014. niz svojih redovitih aktivnosti vezanih uz promociju i aktivnu potporu primjeni e-učenja na Sveučilištu u Zagrebu. Kontinuirano je praćena implementacija e-učenja i poticana provedba Strategije e-učenja Sveučilišta u Zagrebu.

Ured je proveo Anketu o e-učenju na Sveučilištu u Zagrebu u 2013. godini. Rezultati ankete objavljeni su u srpnju 2014. godine i predstavljeni Rektorskom kolegiju i Senatu. Također, Ured za e-učenje sudjelovao je u raspisu natječaja za sveučilišnu nagradu za najbolji e-kolegij na Sveučilištu u Zagrebu u akademskoj godini 2013./2014. i u njegovoj provedbi. Nagrade su dodijeljene dobitnicima na Danu e-učenja.

Ured za e-učenje aktivno je sudjelovao u izradi sveučilišnih dokumenata u vezi s e-učenjem, posebice Strategije studija i studiranja Sveučilišta u Zagrebu 2014. – 2025.

### Međunarodna suradnja

Tijekom akademske godine 2013./2014. Srce je aktivno sudjelovalo na **dvama velikim međunarodnim (EU) projektima iz 7. okvirnog programa (FP7)**, kojima se osigurava povezanost temeljnih hrvatskih infrastruktura s europskima:

- **GÉANT3plus** – *Multi-gigabit Pan-European Research and Education Network* (<http://www.geant.net/>)
- **EGI-InSPIRE** – *European Grid Initiative: Integrated Sustainable Pan-European Infrastructure for Researchers in Europe* (<http://www.egi.eu/>).

Srce udomi i daje osnovnu podršku radu **međunarodnoga čvora mreže GÉANT** u Republici Hrvatskoj, na koji je povezana CARNetova mreža.

Srce je kao partner sudjelovalo i na međunarodnim LLP-projektima **TALOE** – *Time to Assess Learning Outcomes in E-learning i Teaching Creativity in Engineering*, na IPA-projektu Razvoj visokoobrazovnih standarda kvalifikacija i studijskih programa na osnovama HKO-a za sektor industrijske prerade drva te na projektima povezanim s digitalnim repozitorijima i podatkovnim uslugama **SERSCIDA** i **InterPARES** Trust.

Srce je član, hrvatski predstavnik ili predstavnik Sveučilišta u Zagrebu u ovim međunarodnim udrugama:

- EDEN – *European Distance and E Learning Network* (<http://www.eden-online.org/>)
- EGI.eu – *European Grid Initiative* (<http://www.egi.eu/>)
- EUGridPMA – *European Policy Management Authority for Grid Authentication in e-Science* (<http://www.eugridpma.org/>).
- EUNIS – *European University Information System* (<http://www.eunis.org/>)
- euroCRIS: *The European Organisation for International Research Information* (<http://www.eurocris.org/>)
- Euro-IX – *European Internet Exchange Association* (<http://www.euro-ix.net/>)
- EuroPACE – *European association of universities and educational organisations for networked e-learning* (<http://www.europace.org/>)
- RIPE NCC – *Réseaux IP Européens Network Coordination Centre* (<http://www.ripe.net/>).

Stručnjaci Srca sudjeluju i u radu sljedećih međunarodnih ustanova i tijela:

- ECAM - *European Committee for Academic Middleware*, Vijeće za akademski *middleware* koje djeluje pod okriljem GÉANT Association
- EDEN - *European Distance and E-Learning Network*, Izvršni odbor
- EGI Council - *European Grid Initiative Council*
- e-IRG - *e-Infrastructure Reflection Group*, nacionalni predstavnik u e-IRG
- EUGridPMA - *European Policy Management Authority for Grid Authentication*
- GÉANT Association, Upravno vijeće
- GeGC - *Global eduroam Governance Committee*, Vijeće za globalnu uslugu *eduroam* koje djeluje pod okriljem organizacije GÉANT Association
- radne skupine udruge TERENA:
  - TF-EMC2: *European Middleware Coordination and Collaboration* i TF- MNM: *Mobility and Network Middleware*
  - REFEDS – *Research and Education Federations*, radna skupina koja okuplja predstavnike federacija elektroničkih identiteta iz znanstvene i obrazovne zajednice.

**Opći podaci o Srcu**

<b>Zaposleni u Srcu - ukupno 131 (129+2*)</b>					
<b>dr. sc.</b>	<b>mr. sc.</b>	<b>VSS</b>	<b>VŠS</b>	<b>SSS</b>	<b>ostali</b>
2	10	83 (81+2*)	9	25	2

\* zaposleni na određeno vrijeme za posebno ugovorene poslove ili druge ugovorne obveze Srca.

Ravnatelj: dr. sc. Zoran Bekić

Zamjenik ravnatelja: Ivan Marić, dipl. ing.

Pomoćnici ravnatelja:

- Dobriša Dobrenić, dipl. ing., pomoćnik ravnatelja za računalnu i mrežnu infrastrukturu
- mr. sc. Miroslav Milinović, pomoćnik ravnatelja za informacijsku i posredničku infrastrukturu
- Sandra Kučina-Softić, dipl. ing., pomoćnica ravnatelja za obrazovanje i podršku korisnicima
- Vladimir Braus, dipl. ing., pomoćnik ravnatelja za razvoj i unaprjeđenje kvalitete
- mr. sc. Milena Mrkonjić, pomoćnica ravnatelja za poslovanje

Organizacijske jedinice Srca:

- Ravnateljstvo Srca
- Sektor za središnju infrastrukturu i sustave (predstojnik: mr. sc. Damir Danijel Žagar)
- Sektor za mrežne i komunikacijske sustave (predstojnik: Mario Klobučar, dipl. ing.)
- Sektor za računalne sustave (predstojnik: Emir Imamagić, dipl. ing.)
- Sektor za posredničke sustave i podatkovne usluge (predstojnik: Mijo Đerek, dipl. ing.)
- Sektor za informacijske sustave (predstojnik: Denis Kranjčec)
- Sektor za obrazovne usluge (predstojnica: Sabina Rako, prof.)
- Sektor za podršku korisnicima (predstojnik: Kruno Golubić, prof)
- Sektor za poslovanje.

Adresa: Zagreb, Josipa Marohnića 5

URL: <http://www.srce.unizg.hr/>

e-mail: [ured@srce.hr](mailto:ured@srce.hr)





## *10. Doktorji znanosti*





## PROMOVIRANI DOKTORI ZNANOSTI U AK. GOD. 2013./2014.

<i>Ime</i>	<i>Prezime</i>	<i>Datum rođenja</i>	<i>Područje znanosti/umjetnosti</i>	<i>Datum obrane</i>	<i>Datum promocije</i>
Slaven	Abdović	14.5.1980	biomedicina i zdravstvo	17.10.2013	6.7.2014
Jakov	Ajduk	9.10.1976	biomedicina i zdravstvo	19.7.2013	6.7.2014
Dea	Ajduković	14.10.1983	društvene znanosti	28.10.2013	6.7.2014
Sonja	Alimović	31.5.1973	biomedicina i zdravstvo	2.9.2013	6.7.2014
Marija	Andraka	6.3.1958	društvene znanosti	3.3.2014	6.7.2014
Lidija	Androš	24.12.1985	prirodne znanosti	20.11.2013	6.7.2014
Ana	Babić Čikeš	26.8.1979	društvene znanosti	21.12.2013	6.7.2014
Marija	Badanjak Sabolović	8.9.1980	biotehničke znanosti	14.2.2014	6.7.2014
Željka	Bagarić	27.12.1965	društvene znanosti	3.10.2013	6.7.2014
Martina	Bajčić	3.12.1981	humanističke znanosti	9.1.2014	6.7.2014
Marija	Baković	15.9.1981	biomedicina i zdravstvo	4.10.2013	6.7.2014
Ivica	Baković	26.10.1982	humanističke znanosti	28.6.2013	6.7.2014
Tomislav	Balić	4.1.1982	prirodne znanosti	22.11.2013	6.7.2014
Ivica	Barišić	2.1.1973	tehničke znanosti	24.1.2014	6.7.2014
Andreja	Barišin	29.6.1967	biomedicina i zdravstvo	20.12.2013	6.7.2014
Marija	Bartulović	20.7.1982	društvene znanosti	28.8.2013	6.7.2014
Anita	Bartulović	8.5.1973	humanističke znanosti	4.4.2014	6.7.2014
Ivan	Basić	19.10.1982	humanističke znanosti	23.12.2013	6.7.2014
Renato	Bauman	3.3.1965	biomedicina i zdravstvo	11.7.2012	6.7.2014
Dalibor	Bedeković	13.11.1978	biotehničke znanosti	8.11.2013	6.7.2014
Anita	Belančić	17.2.1978	prirodne znanosti	3.5.2013	6.7.2014
Ana	Belščak-Cvitanović	14.5.1984	biotehničke znanosti	13.12.2013	6.7.2014
Mislav	Benić	6.8.1981	humanističke znanosti	14.1.2014	6.7.2014
Sanjin	Benić	21.8.1982	prirodne znanosti	9.12.2013	6.7.2014
Maja	Benković	22.9.1983	biotehničke znanosti	15.11.2013	6.7.2014
Alen	Biščanin	16.8.1972	biomedicina i zdravstvo	17.4.2014	6.7.2014
Sofia Ana	Blažević	30.5.1983	prirodne znanosti	10.7.2013	6.7.2014
Helena Ilona	Bognar	23.12.1979	društvene znanosti	13.7.2012	6.7.2014
Marko	Bogović	5.9.1976	prirodne znanosti	16.12.2013	6.7.2014
Davor	Bojić	3.8.1965	prirodne znanosti	20.7.2012	6.7.2014
Daniel	Bok	1.1.1980	društvene znanosti	20.2.2014	6.7.2014
Igor	Boršić	3.11.1978	prirodne znanosti	5.7.2013	6.7.2014
Sunčica	Bosak	7.6.1982	prirodne znanosti	6.11.2013	6.7.2014
Ivana	Bosnić	4.3.1983	tehničke znanosti	28.11.2013	6.7.2014
Diana	Božić	23.1.1976	tehničke znanosti	7.6.2013	6.7.2014
Tamara	Božina	24.10.1980	biomedicina i zdravstvo	3.3.2014	6.7.2014
Višnja	Bralić	13.3.1961	humanističke znanosti	15.3.2012	6.7.2014
Mario	Bratulić	3.4.1965	biomedicina i zdravstvo	24.7.2013	6.7.2014
Andreja	Brigić	8.8.1977	prirodne znanosti	29.11.2012	6.7.2014
Hrvoje	Brkić	17.9.1983	prirodne znanosti	21.3.2014	6.7.2014
Karla	Brkić	1.9.1984	tehničke znanosti	2.7.2013	6.7.2014
Jelena	Brkljačić	23.4.1982	prirodne znanosti	31.10.2013	6.7.2014
Tea	Brek	9.9.1981	biotehničke znanosti	16.12.2013	6.7.2014
Ivan	Brlić	24.5.1983	humanističke znanosti	20.11.2013	6.7.2014
Domagoj	Brozović	10.4.1983	humanističke znanosti	18.12.2013	6.7.2014
Vlatka	Brzović Šarić	4.1.1971	prirodne znanosti	28.2.2014	6.7.2014
Rajka	Bućin	2.5.1961	društvene znanosti	3.7.2012	6.7.2014
Vice	Budimir	7.11.1982	biomedicina i zdravstvo	30.10.2013	6.7.2014
Irina	Budimir	23.9.1975	humanističke znanosti	24.1.2014	6.7.2014
Zrinka	Buhin Šturlić	9.1.1982	tehničke znanosti	8.11.2013	6.7.2014
Ismet	Bujupaj	4.6.1957	humanističke znanosti	18.10.2013	6.7.2014
Vesna	Bukarica	26.9.1977	tehničke znanosti	3.7.2013	6.7.2014
Jelena	Bulić	24.10.1982	humanističke znanosti	7.1.2014	6.7.2014
Nikola	Bulj	26.1.1976	biomedicina i zdravstvo	25.10.2013	6.7.2014
Anita	Bušljeta Tonković	7.3.1984	društvene znanosti	27.1.2014	6.7.2014
Ivanka	Buzov	23.11.1958	društvene znanosti	9.10.2013	6.7.2014
Josipa	Čaktaš	21.3.1974	društvene znanosti	16.7.2013	6.7.2014
Sandra	Čar	20.7.1978	društvene znanosti	27.2.2014	6.7.2014
Venija	Cerovečki Nekić	15.2.1968	biomedicina i zdravstvo	11.6.2013	6.7.2014
Tamara	Cirkveni	16.5.1983	društvene znanosti	4.7.2013	6.7.2014
Marko	Čvetković	18.3.1984	prirodne znanosti	5.12.2013	6.7.2014
Mislav	Čavka	25.7.1981	biomedicina i zdravstvo	16.10.2013	6.7.2014
Ivana	Čerkez Britvić	30.10.1979	društvene znanosti	24.10.2013	6.7.2014
Biljana	Činčurak Erceg	27.1.1981	društvene znanosti	13.12.2013	6.7.2014

<i>Ime</i>	<i>Prezime</i>	<i>Datum rođenja</i>	<i>Područje znanosti/umjetnosti</i>	<i>Datum obrane</i>	<i>Datum promocije</i>
Rok	Čivljak	18.10.1966	biomedicina i zdravstvo	17.2.2014	6.7.2014
Nikolina	Čukelj	17.7.1983	biotehničke znanosti	11.10.2013	6.7.2014
Maro	Ćorak	8.11.1981	tehničke znanosti	20.12.2013	6.7.2014
Natka	Ćurko	28.1.1982	biotehničke znanosti	8.11.2013	6.7.2014
Josip	Ćurko	3.11.1981	biotehničke znanosti	11.3.2013	6.7.2014
Andrijana	Ćurković	23.6.1981	prirodne znanosti	9.5.2013	6.7.2014
Nikolina	Dečman	23.8.1984	društvene znanosti	11.10.2013	6.7.2014
Maja	Dent	17.3.1978	biotehničke znanosti	29.11.2013	6.7.2014
Ivana	Dminić Rojnić	9.2.1980	biotehničke znanosti	6.11.2013	6.7.2014
Danijela	Doblanović	8.1.1981	humanističke znanosti	28.11.2013	6.7.2014
Dana	Dobrić	13.12.1983	društvene znanosti	31.3.2014	6.7.2014
Eugen	Dobrić	28.5.1977	tehničke znanosti	31.10.2013	6.7.2014
Dora	Dodig	5.11.1982	društvene znanosti	30.10.2013	6.7.2014
Silvije	Domazet	21.4.1980	prirodne znanosti	15.7.2013	6.7.2014
Zoran	Domitran	11.11.1980	tehničke znanosti	23.10.2013	6.7.2014
Jacqueline	Domjanić	28.9.1980	tehničke znanosti	5.9.2013	6.7.2014
Nataša	Drača	26.6.1980	biomedicina i zdravstvo	22.11.2013	6.7.2014
Emil	Dražević	18.1.1983	tehničke znanosti	7.3.2014	6.7.2014
Iva	Dujmović	18.11.1977	prirodne znanosti	7.12.2012	6.7.2014
Dubravka	Dulibić-Paljar	24.5.1974	humanističke znanosti	7.3.2014	6.7.2014
Katja	Dumić Kubat	11.6.1984	biomedicina i zdravstvo	27.12.2012	6.7.2014
Jasmina	Džinić	17.11.1982	društvene znanosti	9.4.2014	6.7.2014
Ana	Đanić Hadžibegović	23.5.1980	biomedicina i zdravstvo	11.12.2013	6.7.2014
Ankica	Đukić	17.8.1979	tehničke znanosti	4.12.2013	6.7.2014
Željka	Fiket	28.11.1978	prirodne znanosti	27.1.2014	6.7.2014
Ivana	Filipović Petrović	7.9.1983	humanističke znanosti	5.2.2014	6.7.2014
Ivan	Folnožić	15.10.1982	biomedicina i zdravstvo	30.1.2014	6.7.2014
Teodora	Fonović Cvijanović	3.6.1977	humanističke znanosti	21.1.2014	6.7.2014
Marin	Franetović	7.10.1981	tehničke znanosti	20.12.2013	6.7.2014
Tihomir	Frangen	5.1.1980	tehničke znanosti	14.11.2013	6.7.2014
Ljiljana	Friščić	10.9.1958	društvene znanosti	14.11.2013	6.7.2014
Ljerka	Fučkala	27.4.1951	biomedicina i zdravstvo	13.12.2013	6.7.2014
Marina	Gabelica	15.7.1981	humanističke znanosti	4.3.2014	6.7.2014
Beata	Gabrić	14.6.1966	tehničke znanosti	30.9.2013	6.7.2014
Jelena	Gadže	8.1.1979	biotehničke znanosti	18.12.2013	6.7.2014
Vesna	Gajger	18.12.1961	društvene znanosti	7.6.2013	6.7.2014
Angelina	Gašpar	11.4.1964	društvene znanosti	13.7.2013	6.7.2014
Ivana	Geček Tuđen	18.4.1983	prirodne znanosti	19.2.2014	6.7.2014
Branimir	Gizdić	19.10.1981	prirodne znanosti	31.1.2014	6.7.2014
Marija	Gjurašić	9.7.1959	humanističke znanosti	27.9.2013	6.7.2014
Sara	Godena	18.3.1978	biotehničke znanosti	22.11.2013	6.7.2014
Karlo	Golubić	24.7.1982	biomedicina i zdravstvo	20.3.2014	6.7.2014
Borislav	Gordić	17.10.1951	tehničke znanosti	12.7.2013	6.7.2014
Ernest	Goršić	24.5.1978	biotehničke znanosti	9.9.2013	6.7.2014
Cvita	Gregov	27.3.1982	društvene znanosti	16.12.2013	6.7.2014
Danijela	Greguraš	18.10.1979	prirodne znanosti	17.5.2013	6.7.2014
Tomislav	Grgić	8.12.1982	tehničke znanosti	15.4.2013	6.7.2014
Lovro	Grgurević	16.9.1981	biomedicina i zdravstvo	18.12.2013	6.7.2014
Ivan	Grgurević	7.4.1981	tehničke znanosti	27.12.2013	6.7.2014
Lovre	Grisogono	26.5.1979	humanističke znanosti	3.7.2013	6.7.2014
Filip	Grubišić-Čabo	8.1.1966	biomedicina i zdravstvo	5.9.2013	6.7.2014
Hrvoje	Gutzmirtl	27.3.1970	biomedicina i zdravstvo	16.10.2013	6.7.2014
Anja	Gvozdanović	3.12.1982	društvene znanosti	30.12.2013	6.7.2014
Josipa	Habuš	17.6.1976	biomedicina i zdravstvo	2.7.2013	6.7.2014
Emina	Hadžimuratović	26.7.1974	biomedicina i zdravstvo	18.12.2013	6.7.2014
Lejla	Hajdarpašić	9.9.1983	društvene znanosti	3.3.2014	6.7.2014
Dragica	Hammer-Tomić	11.1.1956	humanističke znanosti	10.3.2014	6.7.2014
Vladislav	Hinšt	22.3.1963	društvene znanosti	15.1.2014	6.7.2014
Saša	Horvat	11.9.1982	humanističke znanosti	27.9.2013	6.7.2014
Rajko	Horvat	21.2.1961	tehničke znanosti	13.9.2012	6.7.2014
Marko	Horvat	15.12.1975	tehničke znanosti	6.12.2013	6.7.2014
Ivan	Hrstić	4.6.1984	humanističke znanosti	28.11.2013	6.7.2014
Mario	Ille	2.12.1975	tehničke znanosti	17.7.2012	6.7.2014
Blanka	Ivančić-Kačer	15.7.1979	društvene znanosti	14.11.2013	6.7.2014
Jelena	Ivanišević	25.5.1978	humanističke znanosti	7.4.2014	6.7.2014
Ana	Ivanišević Hernaus	2.6.1983	društvene znanosti	13.12.2013	6.7.2014
Dragica	Ivezić-Lalić	14.5.1972	biomedicina i zdravstvo	7.1.2014	6.7.2014

<i>Ime</i>	<i>Prezime</i>	<i>Datum rođenja</i>	<i>Područje znanosti/umjetnosti</i>	<i>Datum obrane</i>	<i>Datum promocije</i>
Dario	Ivić	16.3.1977	biotehničke znanosti	14.4.2010	6.7.2014
Danko	Ivošević	4.6.1975	tehničke znanosti	10.7.2013	6.7.2014
Branimir	Ivšić	30.4.1982	tehničke znanosti	28.6.2013	6.7.2014
Sanja	Jakovina Blažeković	21.5.1968	biomedicina i zdravstvo	14.4.2014	6.7.2014
Valentina	Janković	20.1.1980	humanističke znanosti	17.10.2013	6.7.2014
Tomislav	Jednačak	14.8.1985	prirodne znanosti	9.12.2013	6.7.2014
Dušan	Jelić	5.12.1982	prirodne znanosti	25.10.2013	6.7.2014
Emina	Jerković	28.3.1983	društvene znanosti	7.3.2014	6.7.2014
Marin	Ježić	3.9.1983	prirodne znanosti	10.7.2013	6.7.2014
Sanja	Josef Golubić	15.9.1972	prirodne znanosti	23.1.2014	6.7.2014
Ivan	Josipović	30.5.1983	humanističke znanosti	6.12.2013	6.7.2014
Katarina	Jukić	19.12.1976	biotehničke znanosti	18.7.2013	6.7.2014
Dario	Jukić	27.6.1984	prirodne znanosti	17.2.2012	6.7.2014
Marko	Jurić	20.10.1982	društvene znanosti	29.10.2013	6.7.2014
Ivan	Jurić	28.10.1980	prirodne znanosti	23.10.2013	6.7.2014
Marina	Jurkin	5.3.1983	društvene znanosti	12.12.2013	6.7.2014
Sanja	Kačkov	13.11.1978	biomedicina i zdravstvo	27.3.2014	6.7.2014
Ana	Kaić	3.5.1983	biotehničke znanosti	10.7.2013	6.7.2014
Josip	Kajinić	24.9.1982	humanističke znanosti	18.11.2013	6.7.2014
Joško	Kaliterna	27.5.1978	biotehničke znanosti	21.11.2013	6.7.2014
Matilda	Karamatić Brčić	5.9.1980	društvene znanosti	30.8.2013	6.7.2014
Tomislav	Karažija	22.6.1979	biotehničke znanosti	25.9.2013	6.7.2014
Ana	Katalinić Mucalo	30.7.1980	tehničke znanosti	27.6.2013	6.7.2014
Marko	Katić	20.12.1981	tehničke znanosti	7.5.2013	6.7.2014
Marija	Katić	26.9.1980	tehničke znanosti	11.10.2013	6.7.2014
Sali	Kelmendi	5.3.1946	društvene znanosti	11.7.2012	6.7.2014
Mihone	Kerolli-Mustafa	1.8.1973	tehničke znanosti	29.1.2014	6.7.2014
Vedran	Kirinčić	4.6.1983	tehničke znanosti	9.7.2013	6.7.2014
Tamara	Kisovar-Ivanda	1.3.1964	društvene znanosti	30.10.2012	6.7.2014
Tonimir	Kišasondi	24.10.1984	društvene znanosti	30.1.2014	6.7.2014
Sanja	Kišiček	21.2.1984	društvene znanosti	12.12.2013	6.7.2014
Maja	Klindžić	8.4.1984	društvene znanosti	10.12.2013	6.7.2014
Blaženka	Kljaić Bukvić	26.1.1975	biomedicina i zdravstvo	6.12.2013	6.7.2014
Martina	Knežević	28.11.1979	interdisciplinarna područja znanosti	5.11.2013	6.7.2014
Ivana	Knežević Štromar	25.1.1975	biomedicina i zdravstvo	28.10.2013	6.7.2014
Aleksandra	Kočić	5.7.1976	prirodne znanosti	3.7.2013	6.7.2014
Arijana	Kolak Bošnjak	26.3.1979	humanističke znanosti	20.6.2012	6.7.2014
Mario	Kolar	3.9.1981	humanističke znanosti	17.7.2013	6.7.2014
Mario	Konecki	3.8.1982	društvene znanosti	22.11.2013	6.7.2014
Branko	Kordić	7.6.1979	tehničke znanosti	17.4.2014	6.7.2014
Viktorija	Košak	25.11.1978	humanističke znanosti	19.12.2013	6.7.2014
Erol	Kovačević	30.1.1984	društvene znanosti	14.3.2014	6.7.2014
Mislav	Kovačić	18.7.1971	biomedicina i zdravstvo	30.10.2013	6.7.2014
Vinko	Kovačić	28.4.1980	humanističke znanosti	5.7.2013	6.7.2014
Boris	Kozjak	23.10.1948	društvene znanosti	18.11.2013	6.7.2014
Ivan	Kožić	28.6.1979	društvene znanosti	17.6.2013	6.7.2014
Vanda	Kraft Soić	26.2.1972	humanističke znanosti	16.12.2013	6.7.2014
Silvija	Krajter Ostoić	20.7.1978	biotehničke znanosti	13.12.2013	6.7.2014
Marin	Krapac	9.9.1976	biotehničke znanosti	11.4.2012	6.7.2014
Ivana	Krpan	27.2.1980	humanističke znanosti	8.3.2013	6.7.2014
Tihana	Kurtović	20.5.1983	prirodne znanosti	20.6.2013	6.7.2014
Barbara	Kušević	21.1.1984	društvene znanosti	11.12.2013	6.7.2014
Marija	Kušter Marić	20.10.1982	tehničke znanosti	23.12.2013	6.7.2014
Leonida	Kutle	5.2.1978	prirodne znanosti	2.4.2014	6.7.2014
Ana	Kuveždić Divjak	19.12.1981	tehničke znanosti	14.11.2013	6.7.2014
Tomislav	Kuzman	2.9.1977	biomedicina i zdravstvo	11.12.2013	6.7.2014
Lovro	Lamot	8.6.1983	biomedicina i zdravstvo	31.3.2014	6.7.2014
Matija	Landekić	1.8.1983	biotehničke znanosti	8.11.2013	6.7.2014
Kosjenka	Laszlo Klemar	12.4.1979	humanističke znanosti	22.5.2012	6.7.2014
Boris	Lazarević	31.5.1982	biotehničke znanosti	24.7.2013	6.7.2014
Edislav	Lekšić	9.11.1975	prirodne znanosti	20.12.2013	6.7.2014
Tin	Lemac	6.1.1983	humanističke znanosti	8.11.2013	6.7.2014
Tanja	Leniček	8.7.1976	biomedicina i zdravstvo	19.12.2012	6.7.2014
Joško	Lešin	9.3.1962	biomedicina i zdravstvo	14.2.2006	6.7.2014
Alena	Letina	4.5.1977	društvene znanosti	11.10.2013	6.7.2014
Martina	Linarić	21.12.1982	prirodne znanosti	15.7.2013	6.7.2014
Natalija	Lisak	19.3.1982	društvene znanosti	20.12.2013	6.7.2014

<i>Ime</i>	<i>Prezime</i>	<i>Datum rođenja</i>	<i>Područje znanosti/umjetnosti</i>	<i>Datum obrane</i>	<i>Datum promocije</i>
Irena	Listeš	15.12.1968	biomedicina i zdravstvo	15.7.2013	6.7.2014
Jelena	Loborec	2.8.1983	tehničke znanosti	13.12.2013	6.7.2014
Sanja	Lovrić Kralj	8.9.1983	humanističke znanosti	29.1.2014	6.7.2014
Vedran	Lucić	28.11.1981	prirodne znanosti	25.10.2013	6.7.2014
Maja	Lukač	22.3.1981	biomedicina i zdravstvo	5.9.2013	6.7.2014
Damir	Lukačević	13.12.1966	biomedicina i zdravstvo	29.10.2013	6.7.2014
Daliborka	Luketić	23.11.1981	društvene znanosti	19.7.2013	6.7.2014
Filip	Majetić	9.2.1985	društvene znanosti	8.11.2013	6.7.2014
Dunja	Majstorović	5.4.1986	društvene znanosti	17.7.2013	6.7.2014
Tihana	Marček	7.6.1978	prirodne znanosti	11.7.2013	6.7.2014
Zoran	Marčić	9.8.1981	prirodne znanosti	8.7.2013	6.7.2014
Eduard	Marenić	29.10.1982	tehničke znanosti	11.12.2013	6.7.2014
Marcel	Maretić	19.10.1977	prirodne znanosti	16.12.2013	6.7.2014
Marin	Marinović	3.5.1977	humanističke znanosti	8.7.2013	6.7.2014
Ivana	Markotić	15.10.1979	prirodne znanosti	19.12.2013	6.7.2014
Zvezdana	Marković	15.9.1982	biotehničke znanosti	9.12.2013	6.7.2014
Franjo	Martinković	2.10.1976	biomedicina i zdravstvo	24.1.2014	6.7.2014
Igor	Martinović	3.2.1984	društvene znanosti	16.12.2013	6.7.2014
Maja	Martinuš	7.4.1980	prirodne znanosti	11.11.2013	6.7.2014
Elica	Marušić	1.12.1960	tehničke znanosti	5.6.2012	6.7.2014
Jelena	Matančević	22.5.1982	društvene znanosti	2.4.2014	6.7.2014
Mirela	Matić	17.8.1977	prirodne znanosti	5.7.2013	6.7.2014
Miroslav	Mayer	31.5.1969	biomedicina i zdravstvo	28.12.2012	6.7.2014
Ema	Mazrak	30.6.1976	humanističke znanosti	4.3.2014	6.7.2014
Ivana	Medvedec Mikić	11.8.1981	biomedicina i zdravstvo	27.11.2013	6.7.2014
Sven	Menčik	27.5.1982	biomedicina i zdravstvo	27.2.2014	6.7.2014
Andrijana	Meščić	10.5.1985	prirodne znanosti	14.3.2014	6.7.2014
Marina	Mešin	21.11.1983	društvene znanosti	13.3.2013	6.7.2014
Tomislav	Meštrović	4.11.1971	biomedicina i zdravstvo	15.1.2014	6.7.2014
Tomislav	Meštrović	1.3.1983	biomedicina i zdravstvo	14.2.2014	6.7.2014
Saša	Mičanović	1.7.1979	prirodne znanosti	28.11.2013	6.7.2014
Marija	Mihaljević	1.11.1963	humanističke znanosti	25.3.2013	6.7.2014
Lucija	Mihaljević	13.11.1984	humanističke znanosti	5.12.2013	6.7.2014
Maja	Mihelja Žaja	29.5.1983	društvene znanosti	25.11.2013	6.7.2014
Anita	Mihovilović Bošnjak	30.5.1983	biotehničke znanosti	17.6.2013	6.7.2014
Snježana	Miklaušić-Ćeran	23.7.1952	humanističke znanosti	19.6.2012	6.7.2014
Josip	Miklečić	5.1.1983	biotehničke znanosti	9.12.2013	6.7.2014
Damjan	Miklić	1.6.1980	tehničke znanosti	13.5.2013	6.7.2014
Davor	Milaković	21.4.1965	tehničke znanosti	13.7.2012	6.7.2014
Mario	Miler	6.10.1980	tehničke znanosti	28.4.2014	6.7.2014
Jasna	Milički	24.8.1967	društvene znanosti	27.1.2014	6.7.2014
Mirjana	Miličević	18.8.1974	interdisciplinarna područja znanosti	4.10.2013	6.7.2014
Vedrana	Milin Ćurin	26.2.1953	humanističke znanosti	18.6.2012	6.7.2014
Dajana	Milovac	12.8.1982	tehničke znanosti	31.1.2014	6.7.2014
Bojan	Milovanović	5.5.1984	tehničke znanosti	7.10.2013	6.7.2014
Antonija	Mlikota	23.10.1971	humanističke znanosti	27.9.2013	6.7.2014
Lana	Molvarec	3.5.1983	humanističke znanosti	29.1.2014	6.7.2014
Violeta	Moretti	23.5.1977	humanističke znanosti	13.1.2014	6.7.2014
Branka	Morić Kolarić	5.11.1972	tehničke znanosti	18.9.2013	6.7.2014
Srećko	Morović	3.12.1980	prirodne znanosti	21.10.2013	6.7.2014
Silvija	Mrakovčić	12.12.1968	tehničke znanosti	17.7.2012	6.7.2014
Edin	Mujčić	21.11.1973	tehničke znanosti	19.11.2013	6.7.2014
Vera	Musil	21.5.1969	biomedicina i zdravstvo	8.1.2014	6.7.2014
Jasmina	Mutabžija	24.5.1979	društvene znanosti	17.4.2014	6.7.2014
Bruno	Nahod	29.1.1978	interdisciplinarna područja znanosti	16.4.2014	6.7.2014
Anamari	Nakić	22.7.1981	prirodne znanosti	24.4.2013	6.7.2014
Luka	Novačko	17.12.1980	tehničke znanosti	12.11.2013	6.7.2014
Branislav	Oblučar	6.12.1978	humanističke znanosti	29.1.2014	6.7.2014
Nina	Obuljen Koržinek	27.5.1970	društvene znanosti	16.12.2013	6.7.2014
Jelena	Ogresta	17.4.1983	društvene znanosti	23.12.2013	6.7.2014
Ivana	Olujić	7.11.1976	humanističke znanosti	20.6.2012	6.7.2014
Maja	Opašić	15.11.1983	humanističke znanosti	9.10.2013	6.7.2014
Tihomir	Orehovački	24.8.1982	društvene znanosti	27.9.2013	6.7.2014
Dijana	Oreški	16.5.1986	društvene znanosti	6.2.2014	6.7.2014
Mandi	Orlić	21.8.1980	društvene znanosti	17.3.2014	6.7.2014
Bojana	Ormuž Pavić	24.1.1973	tehničke znanosti	20.9.2013	6.7.2014
Marija	Ott Franolić	17.11.1979	humanističke znanosti	16.12.2013	6.7.2014



<i>Ime</i>	<i>Prezime</i>	<i>Datum rođenja</i>	<i>Područje znanosti/umjetnosti</i>	<i>Datum obrane</i>	<i>Datum promocije</i>
Zdravko	Palavra	3.2.1976	društvene znanosti	24.9.2013	6.7.2014
Zdravko	Pandur	3.1.1984	biotehničke znanosti	9.10.2013	6.7.2014
Nenad	Panić	21.2.1969	tehničke znanosti	24.6.2013	6.7.2014
Igor	Pasković	27.5.1977	biotehničke znanosti	15.7.2013	6.7.2014
Krunoslav	Pavković	15.7.1982	tehničke znanosti	2.10.2013	6.7.2014
Ana	Pavlović	16.7.1982	humanističke znanosti	7.3.2013	6.7.2014
Gorana	Peček	3.7.1974	prirodne znanosti	10.10.2013	6.7.2014
Marija	Penava	23.2.1985	društvene znanosti	15.11.2013	6.7.2014
Nataša	Perin	11.5.1985	prirodne znanosti	7.3.2014	6.7.2014
Ivan	Perković	10.2.1980	biotehničke znanosti	12.12.2013	6.7.2014
Sanja	Peršić	9.2.1984	biomedicina i zdravstvo	14.3.2014	6.7.2014
Anamarija	Perušić	1.4.1983	prirodne znanosti	17.12.2013	6.7.2014
Ivana Vladimira	Petric	15.3.1977	biotehničke znanosti	13.11.2013	6.7.2014
Mate	Petričević	23.10.1981	biomedicina i zdravstvo	27.2.2014	6.7.2014
Nikola	Petrović	15.3.1982	društvene znanosti	7.11.2013	6.7.2014
Vlaho	Petrović	8.4.1985	tehničke znanosti	25.11.2013	6.7.2014
Igor	Petrović	4.8.1982	tehničke znanosti	5.7.2013	6.7.2014
Marija	Pezer	4.1.1979	prirodne znanosti	5.7.2013	6.7.2014
Davorin	Pichler	26.8.1974	društvene znanosti	12.7.2013	6.7.2014
Hrvoje	Pilko	5.11.1984	tehničke znanosti	7.3.2014	6.7.2014
Nino	Pinter	15.4.1970	biomedicina i zdravstvo	26.6.2013	6.7.2014
Dijana	Pinjuh	25.7.1972	humanističke znanosti	9.7.2013	6.7.2014
Karlo	Pirić	23.11.1983	tehničke znanosti	5.2.2014	6.7.2014
Ana	Planinić	27.5.1983	prirodne znanosti	18.4.2014	6.7.2014
Ivana	Pogledić	24.8.1981	biomedicina i zdravstvo	24.10.2013	6.7.2014
Dijana	Poplašen	15.9.1966	biomedicina i zdravstvo	11.12.2013	6.7.2014
Luka	Popov	19.2.1982	prirodne znanosti	12.12.2013	6.7.2014
Andrijana	Pravidur	24.10.1979	humanističke znanosti	20.2.2014	6.7.2014
Marko	Primorac	25.10.1984	društvene znanosti	4.7.2013	6.7.2014
Ante	Prkić	22.11.1981	prirodne znanosti	30.9.2013	6.7.2014
Petar	Projić	24.4.1973	prirodne znanosti	17.12.2013	6.7.2014
Ratko	Prstačić	31.1.1972	biomedicina i zdravstvo	20.2.2014	6.7.2014
Jelena	Puđak	5.4.1984	društvene znanosti	22.10.2013	6.7.2014
Petar	Puhmajer	22.11.1976	humanističke znanosti	9.10.2012	6.7.2014
Kristian	Puhr	7.3.1977	prirodne znanosti	28.11.2013	6.7.2014
Mirjana	Radan	2.4.1967	humanističke znanosti	7.1.2014	6.7.2014
Ivan	Radić	3.12.1959	prirodne znanosti	10.2.2014	6.7.2014
Sanja	Radman	5.8.1982	biotehničke znanosti	24.4.2014	6.7.2014
Andrea	Radošević	28.10.1980	humanističke znanosti	30.9.2013	6.7.2014
Miroslav	Rajter	30.7.1982	društvene znanosti	11.12.2013	6.7.2014
Mario	Rakić	29.9.1981	prirodne znanosti	20.9.2013	6.7.2014
Višeslav	Raos	30.3.1986	društvene znanosti	28.2.2014	6.7.2014
Marina	Ratkaj	25.2.1984	prirodne znanosti	18.12.2013	6.7.2014
Gabrijela	Ratkajec Gašević	15.7.1981	društvene znanosti	8.11.2013	6.7.2014
Elvis	Ražov	17.1.1970	humanističke znanosti	18.12.2013	6.7.2014
Blaž	Rebernjak	12.4.1983	društvene znanosti	13.12.2013	6.7.2014
Damir	Rebić	1.10.1970	biomedicina i zdravstvo	26.3.2014	6.7.2014
Maja	Resman	12.5.1983	prirodne znanosti	29.10.2013	6.7.2014
Mihael	Ries	27.8.1963	biomedicina i zdravstvo	14.11.2013	6.7.2014
Marko	Rimac	30.3.1981	humanističke znanosti	9.1.2014	6.7.2014
Beti	Rogina-Car	22.9.1978	tehničke znanosti	1.4.2014	6.7.2014
Vedran	Rubinić	7.11.1979	biotehničke znanosti	14.10.2013	6.7.2014
Maja	Rudolf	14.5.1982	tehničke znanosti	19.6.2013	6.7.2014
Jelena	Ruščić	3.12.1983	prirodne znanosti	30.1.2014	6.7.2014
Stanko	Ružičić	11.2.1980	prirodne znanosti	29.11.2013	6.7.2014
Valentina	Ružić	3.12.1982	društvene znanosti	10.12.2013	6.7.2014
Anera	Ryznar	19.5.1982	humanističke znanosti	10.10.2013	6.7.2014
Jela	Sabljić Vujica	20.5.1974	humanističke znanosti	27.11.2012	6.7.2014
Dijana	Saftić	13.3.1984	prirodne znanosti	29.11.2013	6.7.2014
Mirko	Sardelić	21.4.1978	humanističke znanosti	13.7.2013	6.7.2014
Daliborka	Sarić	28.6.1979	humanističke znanosti	25.2.2014	6.7.2014
Dubravka	Saulan	3.11.1986	humanističke znanosti	28.11.2013	6.7.2014
Dalibor	Sekulić	27.12.1965	tehničke znanosti	20.12.2011	6.7.2014
Marija	Selak	14.3.1982	humanističke znanosti	11.6.2013	6.7.2014
Atiđa	Selmani	9.4.1984	prirodne znanosti	24.1.2014	6.7.2014
Marijan Alfonzo	Sesar	21.9.1976	društvene znanosti	9.7.2013	6.7.2014
Ivana	Sever	10.3.1985	društvene znanosti	11.4.2014	6.7.2014

<i>Ime</i>	<i>Prezime</i>	<i>Datum rođenja</i>	<i>Područje znanosti/umjetnosti</i>	<i>Datum obrane</i>	<i>Datum promocije</i>
Kornelija	Severović	23.5.1969	društvene znanosti	12.6.2013	6.7.2014
Ivan	Sikora	9.8.1966	tehničke znanosti	13.6.2013	6.7.2014
Loredana	Simčić	30.11.1984	prirodne znanosti	16.12.2013	6.7.2014
Ana	Skender	24.11.1980	tehničke znanosti	26.11.2013	6.7.2014
Tomislava	Skuhala	4.12.1972	biomedicina i zdravstvo	10.4.2014	6.7.2014
Robert	Slunjski	17.6.1978	prirodne znanosti	4.4.2014	6.7.2014
Anita	Somborac Bačura	25.10.1982	biomedicina i zdravstvo	19.7.2013	6.7.2014
Slavica	Sović	9.5.1976	biomedicina i zdravstvo	30.12.2013	6.7.2014
Adam	Stančić	28.8.1972	tehničke znanosti	5.12.2013	6.7.2014
Igor	Stanković	16.3.1980	prirodne znanosti	12.7.2013	6.7.2014
Zlatko	Stapić	17.10.1983	društvene znanosti	21.1.2014	6.7.2014
Tomislav	Staroveški	21.2.1981	tehničke znanosti	28.5.2013	6.7.2014
Tomislav	Stipančić	9.7.1976	tehničke znanosti	29.5.2013	6.7.2014
Stjepan	Sučić	15.12.1984	tehničke znanosti	28.11.2013	6.7.2014
Mia	Suhanek	10.3.1983	tehničke znanosti	27.6.2013	6.7.2014
Goran	Sunajko	21.11.1978	humanističke znanosti	2.7.2013	6.7.2014
Vesna	Svalina	11.9.1968	društvene znanosti	4.12.2013	6.7.2014
Goran	Šagi	16.2.1979	tehničke znanosti	10.6.2013	6.7.2014
Ivana	Šagud	9.9.1981	prirodne znanosti	10.3.2014	6.7.2014
Dragica	Šalamon	29.9.1982	biotehničke znanosti	13.2.2014	6.7.2014
Sanja	Šamanović	30.1.1970	tehničke znanosti	21.1.2014	6.7.2014
Iva	Šarić	10.8.1983	prirodne znanosti	27.2.2014	6.7.2014
Jana	Šarinić	28.6.1973	društvene znanosti	21.10.2013	6.7.2014
Marta	Šavor Novak	4.5.1982	tehničke znanosti	30.9.2013	6.7.2014
Marina	Šekutor	12.1.1986	prirodne znanosti	13.12.2013	6.7.2014
Miroslav	Šeparović	18.7.1958	društvene znanosti	19.12.2013	6.7.2014
Ana	Šeparović	24.9.1976	humanističke znanosti	25.2.2014	6.7.2014
Marin	Šilić	19.5.1983	tehničke znanosti	29.11.2013	6.7.2014
Srđan	Šimac	28.10.1961	društvene znanosti	8.7.2013	6.7.2014
Sonja	Šimek-Cvitković	4.10.1965	humanističke znanosti	11.10.2013	6.7.2014
Ivan	Šimović	4.6.1984	društvene znanosti	29.4.2014	6.7.2014
Miroslav	Šimun	20.7.1968	tehničke znanosti	16.7.2012	6.7.2014
Nina	Širola	15.5.1983	društvene znanosti	17.4.2014	6.7.2014
Marija	Šiša-Vivek	6.3.1970	humanističke znanosti	15.6.2012	6.7.2014
Mihovil	Škarica	5.11.1982	društvene znanosti	6.12.2013	6.7.2014
Dušan	Škorić	5.10.1950	humanističke znanosti	7.3.2014	6.7.2014
Ivan	Škoro	4.10.1978	biomedicina i zdravstvo	30.7.2013	6.7.2014
Dubravko	Škorput	10.11.1982	biotehničke znanosti	29.7.2013	6.7.2014
Alma	Škugor	3.4.1977	društvene znanosti	18.12.2013	6.7.2014
Ivana	Škugor Rončević	17.12.1981	prirodne znanosti	11.12.2013	6.7.2014
Željka	Škunca	30.1.1954	prirodne znanosti	27.9.2013	6.7.2014
Igor	Šoštarić	1.1.1977	tehničke znanosti	16.12.2013	6.7.2014
Ivan-Conrado	Šoštarić-Zuckermann	7.11.1979	biomedicina i zdravstvo	8.1.2014	6.7.2014
Nikola	Španić	3.6.1982	biotehničke znanosti	21.2.2014	6.7.2014
Daniel	Špoljarić	11.2.1983	biomedicina i zdravstvo	28.6.2013	6.7.2014
Drago	Špoljarić	27.7.1983	prirodne znanosti	25.3.2014	6.7.2014
Mario	Špundak	7.2.1979	tehničke znanosti	1.7.2013	6.7.2014
Jasenska	Štajdohar	18.6.1980	prirodne znanosti	11.4.2014	6.7.2014
Ivana	Štulec	18.3.1985	društvene znanosti	11.9.2013	6.7.2014
Andrea	Švob	10.11.1983	prirodne znanosti	21.10.2013	6.7.2014
Azra	Tafro	2.2.1986	prirodne znanosti	31.1.2014	6.7.2014
Martina	Temunović	5.12.1980	prirodne znanosti	23.10.2013	6.7.2014
Lela	Tijanić	11.2.1983	društvene znanosti	3.7.2013	6.7.2014
Željka	Tomas	18.5.1984	prirodne znanosti	27.1.2014	6.7.2014
Ivan	Tomašić	13.8.1976	tehničke znanosti	27.11.2013	6.7.2014
Diana	Tomić	17.2.1982	humanističke znanosti	17.10.2013	6.7.2014
Filip	Tomić	4.7.1980	humanističke znanosti	4.3.2014	6.7.2014
Marko	Tomić	10.11.1979	tehničke znanosti	29.5.2013	6.7.2014
Maša	Tonković Grabovac	13.8.1984	društvene znanosti	11.10.2013	6.7.2014
Martina	Topić	11.3.1979	društvene znanosti	25.10.2013	6.7.2014
Iva	Topić Grahovac	17.11.1979	biomedicina i zdravstvo	3.12.2013	6.7.2014
Tijana	Trako Poljak	18.7.1983	društvene znanosti	19.12.2013	6.7.2014
Milena	Treiber	1.12.1959	biomedicina i zdravstvo	20.8.2013	6.7.2014
Ivo	Ugrina	21.5.1983	prirodne znanosti	31.3.2014	6.7.2014
Kosta	Urumović	8.11.1977	tehničke znanosti	14.11.2013	6.7.2014
Dean	Valdec	22.4.1972	tehničke znanosti	26.11.2013	6.7.2014
Violeta	Valjan Vukić	12.4.1973	društvene znanosti	10.10.2013	6.7.2014

<i>Ime</i>	<i>Prezime</i>	<i>Datum rođenja</i>	<i>Područje znanosti/umjetnosti</i>	<i>Datum obrane</i>	<i>Datum promocije</i>
Vlatka	Vaniček	11.7.1971	prirodne znanosti	17.12.2013	6.7.2014
Zoran	Veir	4.9.1969	prirodne znanosti	26.2.2014	6.7.2014
Maja	Vidović	25.3.1980	društvene znanosti	15.7.2013	6.7.2014
Klemo	Vladimir	14.6.1983	tehničke znanosti	25.11.2013	6.7.2014
Antonio	Vlahov	30.8.1983	društvene znanosti	9.7.2013	6.7.2014
Sanja	Vlahović	3.3.1966	biomedicina i zdravstvo	22.4.2014	6.7.2014
Antun	Volenik	12.6.1972	humanističke znanosti	6.3.2014	6.7.2014
Zoran	Vrbanac	1.2.1978	biomedicina i zdravstvo	28.3.2013	6.7.2014
Marko	Vucelja	25.8.1981	biotehničke znanosti	11.12.2013	6.7.2014
Jasna	Vučak	5.7.1960	biomedicina i zdravstvo	23.12.2013	6.7.2014
Jelena	Vučak Lončar	2.3.1976	prirodne znanosti	12.5.2014	6.7.2014
Lovorka	Vujić	23.3.1977	biomedicina i zdravstvo	27.11.2013	6.7.2014
Duško	Vukmanović	14.3.1973	tehničke znanosti	5.12.2013	6.7.2014
Berislav	Vulić	21.7.1972	biomedicina i zdravstvo	9.4.2014	6.7.2014
Dinko	Vusić	7.2.1982	biotehničke znanosti	4.10.2013	6.7.2014
Ozren	Wittine	27.8.1982	tehničke znanosti	18.7.2013	6.7.2014
Manuela	Zadavec	8.7.1973	biomedicina i zdravstvo	23.1.2014	6.7.2014
Ivan	Zajc	10.6.1982	biomedicina i zdravstvo	19.3.2014	6.7.2014
Davor	Zaluški	25.2.1984	tehničke znanosti	8.11.2013	6.7.2014
Šimun	Zamberlin	5.3.1972	biotehničke znanosti	12.7.2013	6.7.2014
Krešimir	Zauder	30.6.1980	društvene znanosti	14.3.2014	6.7.2014
Marina	Zekić	4.12.1977	prirodne znanosti	19.7.2013	6.7.2014
Dajana	Zoretić	30.4.1984	društvene znanosti	19.11.2013	6.7.2014
Zoran	Zorić	25.10.1968	biotehničke znanosti	14.3.2014	6.7.2014
Slađana	Zorić	3.9.1982	tehničke znanosti	27.9.2013	6.7.2014
Mirta	Zrnčić	28.12.1982	prirodne znanosti	9.10.2013	6.7.2014
Ivica	Žerjavić	30.3.1969	biomedicina i zdravstvo	25.7.2013	6.7.2014
Ivica	Žižić	17.9.1973	humanističke znanosti	24.1.2014	6.7.2014
Berislav	Žmuk	10.7.1985	društvene znanosti	19.11.2013	6.7.2014
Ivan	Žokalj	30.6.1971	biomedicina i zdravstvo	23.4.2014	6.7.2014
Sanja	Žonja	21.5.1983	tehničke znanosti	4.7.2013	6.7.2014
Ivan	Abičić	26.4.1982	biotehničke znanosti	11.7.2014	28.9.2014
Gabriela	Abramac	6.9.1972	humanističke znanosti	17.3.2014	28.9.2014
Saša	Ahac	3.6.1981	tehničke znanosti	11.4.2014	28.9.2014
Maja	Ahac	3.6.1981	tehničke znanosti	20.12.2013	28.9.2014
Tamara	Aleksandrov Fabijanić	16.2.1979	tehničke znanosti	12.3.2014	28.9.2014
Branko	Ančić	7.12.1981	društvene znanosti	2.12.2013	28.9.2014
Tonija	Andrić	20.4.1981	humanističke znanosti	25.4.2014	28.9.2014
Iva	Bačić	10.8.1984	tehničke znanosti	17.4.2014	28.9.2014
Mirko	Baćani	6.8.1979	prirodne znanosti	9.5.2014	28.9.2014
Ana	Badovinac	13.10.1982	biomedicina i zdravstvo	23.10.2013	28.9.2014
Petar	Bagarić	25.3.1977	humanističke znanosti	3.7.2014	28.9.2014
Ivona	Bajor	19.7.1983	tehničke znanosti	6.6.2014	28.9.2014
Helena	Bakić	25.9.1983	biotehničke znanosti	18.6.2014	28.9.2014
Gorana	Bandalović	27.9.1978	društvene znanosti	11.9.2013	28.9.2014
Mario	Bara	22.9.1977	društvene znanosti	31.3.2014	28.9.2014
Robert	Baronica	25.9.1969	prirodne znanosti	1.7.2014	28.9.2014
Krešimir	Baumann	13.9.1980	prirodne znanosti	10.6.2014	28.9.2014
Martina	Begić	4.12.1979	humanističke znanosti	4.7.2014	28.9.2014
Janko	Bekić	31.7.1982	društvene znanosti	27.5.2014	28.9.2014
Marin	Beroš	6.2.1978	humanističke znanosti	5.5.2014	28.9.2014
Ivona	Biočić Mandić	4.11.1970	umjetničko područje	2.6.2014	28.9.2014
Danijela	Birt Katić	19.2.1981	humanističke znanosti	16.9.2013	28.9.2014
Marijan	Bišćan	6.5.1982	prirodne znanosti	19.12.2013	28.9.2014
Marija	Brkić	10.8.1983	društvene znanosti	2.7.2013	28.9.2014
Mihovil	Brlek	26.6.1984	prirodne znanosti	11.7.2014	28.9.2014
Blaženka	Brlobašić Šajatović	26.5.1976	tehničke znanosti	1.7.2014	28.9.2014
Juraj	Brozović	27.12.1985	biomedicina i zdravstvo	18.7.2014	28.9.2014
Vanja	Budimski	2.6.1984	društvene znanosti	14.3.2014	28.9.2014
Ivan	Budiselić	5.2.1985	tehničke znanosti	7.3.2014	28.9.2014
Maida	Buhin	7.6.1961	prirodne znanosti	30.5.2014	28.9.2014
Ivana	Buljan	26.4.1976	humanističke znanosti	22.7.2013	28.9.2014
Marko	Butorac	5.7.1984	tehničke znanosti	5.3.2014	28.9.2014
Ines	Carović	19.4.1983	humanističke znanosti	7.7.2014	28.9.2014
Lidija	Cvetko Krajinović	28.9.1976	prirodne znanosti	4.4.2014	28.9.2014
Marin	Cvitanović	26.10.1982	interdisciplinarna područja znanosti	17.2.2014	28.9.2014



<i>Ime</i>	<i>Prezime</i>	<i>Datum rođenja</i>	<i>Područje znanosti/umjetnosti</i>	<i>Datum obrane</i>	<i>Datum promocije</i>
Jaša	Čalogović	24.3.1980	prirodne znanosti	26.5.2014	28.9.2014
Marica	Čilaš Mikulić	9.8.1970	humanističke znanosti	18.7.2012	28.9.2014
Jasmin	Ćosić	26.7.1970	društvene znanosti	16.5.2014	28.9.2014
Matija	Ćurković	22.9.1976	biotehničke znanosti	23.5.2014	28.9.2014
Maja	Daraboš	20.5.1986	društvene znanosti	14.3.2014	28.9.2014
Tihana	Dekanić	25.1.1976	tehničke znanosti	17.7.2014	28.9.2014
Goran	Delač	17.5.1984	tehničke znanosti	14.2.2014	28.9.2014
Janko	Diminić	3.7.1980	biotehničke znanosti	11.7.2014	28.9.2014
Iva	Dolenčić Špehar	3.12.1976	biotehničke znanosti	2.7.2014	28.9.2014
Jurica	Dolić	4.9.1981	tehničke znanosti	27.6.2014	28.9.2014
Martina	Dragija	10.11.1984	društvene znanosti	12.6.2014	28.9.2014
Anita	Dremel	17.6.1983	društvene znanosti	9.6.2014	28.9.2014
Mladen	Duduković	25.5.1979	biomedicina i zdravstvo	22.5.2014	28.9.2014
Edin	Dupanović	11.7.1973	humanističke znanosti	9.7.2014	28.9.2014
Ivo	Džinić	16.5.1975	humanističke znanosti	20.6.2014	28.9.2014
Dragana	Fabris	19.4.1983	prirodne znanosti	4.10.2013	28.9.2014
Hana	Fajković	12.3.1982	prirodne znanosti	20.1.2014	28.9.2014
Tereza	Gabelić	28.9.1982	biomedicina i zdravstvo	28.5.2014	28.9.2014
Ante	Galić	8.10.1980	biotehničke znanosti	11.7.2014	28.9.2014
Olivera	Galović	4.5.1971	prirodne znanosti	16.6.2014	28.9.2014
Slaven	Gašparović	27.10.1977	interdisciplinarna područja znanosti	14.7.2014	28.9.2014
Gordon	Gilja	3.9.1982	tehničke znanosti	30.5.2014	28.9.2014
Goran	Glavaš	25.8.1986	tehničke znanosti	25.4.2014	28.9.2014
Tomislav	Globan	3.9.1986	društvene znanosti	10.7.2013	28.9.2014
Petra	Goran	7.8.1973	društvene znanosti	23.4.2014	28.9.2014
Marina	Grabar Branilović	18.6.1984	prirodne znanosti	17.6.2014	28.9.2014
Anamarija	Grbeš	6.5.1981	tehničke znanosti	22.5.2014	28.9.2014
Margareta	Gregurović	2.1.1979	društvene znanosti	4.2.2014	28.9.2014
Vladimir	Grošić	5.3.1973	biomedicina i zdravstvo	30.4.2014	28.9.2014
Ivan	Güttler	13.2.1985	prirodne znanosti	7.5.2014	28.9.2014
Goran	Hajdin	22.3.1983	društvene znanosti	9.7.2014	28.9.2014
Ivan	Halkijević	9.4.1982	tehničke znanosti	30.5.2014	28.9.2014
Ladislav	Havaš	7.7.1966	tehničke znanosti	13.6.2014	28.9.2014
Barbara	Herceg	8.5.1984	društvene znanosti	11.6.2014	28.9.2014
Nikolina	Ilijanić	16.11.1983	prirodne znanosti	22.4.2014	28.9.2014
Igor	Isajlović	7.4.1976	prirodne znanosti	20.12.2012	28.9.2014
Nikola	Ivković	11.9.1979	tehničke znanosti	3.4.2014	28.9.2014
Jasna	Jablan	14.10.1969	biomedicina i zdravstvo	4.7.2014	28.9.2014
Borna	Jaišenjak	23.5.1984	humanističke znanosti	10.3.2014	28.9.2014
Dinko	Jelkić	27.8.1980	biotehničke znanosti	16.4.2014	28.9.2014
Danijela	Jemo	10.6.1974	tehničke znanosti	2.7.2014	28.9.2014
Marko	Jerčinović	4.3.1982	prirodne znanosti	21.5.2014	28.9.2014
Ozren	Jović	2.2.1985	prirodne znanosti	2.6.2014	28.9.2014
Matija	Jug	11.5.1984	biotehničke znanosti	12.5.2014	28.9.2014
Tanja	Jurin	3.12.1980	društvene znanosti	5.5.2014	28.9.2014
Vanda	Jurković	25.9.1972	umjetničko područje	2.7.2012	28.9.2014
Iva	Kaić	7.4.1980	humanističke znanosti	7.3.2013	28.9.2014
Katija	Kalebić Jakupčević	16.3.1978	društvene znanosti	23.6.2014	28.9.2014
Rok	Kamnik	20.9.1975	tehničke znanosti	4.7.2014	28.9.2014
Virna	Karlić	10.1.1985	humanističke znanosti	16.5.2014	28.9.2014
Mirela	Katić Žlepalo	15.12.1969	prirodne znanosti	28.4.2014	28.9.2014
Maja	Katušić	4.8.1980	humanističke znanosti	14.6.2013	28.9.2014
Dražen	Kaužljjar	5.2.1969	tehničke znanosti	23.6.2014	28.9.2014
Ivica	Kelam	13.3.1976	humanističke znanosti	9.5.2014	28.9.2014
Aleksandar	Klaić	8.2.1964	tehničke znanosti	15.5.2014	28.9.2014
Sofija	Klarin Zadravec	24.3.1967	društvene znanosti	29.5.2012	28.9.2014
Tatjana	Klepo	16.3.1984	biotehničke znanosti	18.6.2014	28.9.2014
Anamarija	Knežević	24.9.1985	prirodne znanosti	18.12.2013	28.9.2014
Zoran	Kokan	2.3.1984	prirodne znanosti	27.6.2014	28.9.2014
Davor	Kolednjak	12.3.1964	tehničke znanosti	4.6.2014	28.9.2014
Ana	Končurat	17.4.1973	biomedicina i zdravstvo	29.4.2014	28.9.2014
Rijad	Konjhodžić	13.1.1976	biomedicina i zdravstvo	15.5.2014	28.9.2014
Tomislav	Kopjar	22.2.1982	biomedicina i zdravstvo	28.4.2014	28.9.2014
Kristijan	Kotarski	18.3.1985	društvene znanosti	11.3.2014	28.9.2014
Vladimir	Krajnović	29.3.1974	biomedicina i zdravstvo	17.7.2014	28.9.2014
Damir	Kralj	5.12.1965	tehničke znanosti	26.2.2014	28.9.2014
Koraljka	Kralj Borojević	26.1.1977	prirodne znanosti	30.6.2011	28.9.2014

<i>Ime</i>	<i>Prezime</i>	<i>Datum rođenja</i>	<i>Područje znanosti/umjetnosti</i>	<i>Datum obrane</i>	<i>Datum promocije</i>
Bojan	Krebs	4.5.1966	biomedicina i zdravstvo	23.4.2014	28.9.2014
Miljenko	Krhen	24.7.1966	tehničke znanosti	10.7.2014	28.9.2014
Ela	Kristek Zorić	24.7.1982	biomedicina i zdravstvo	23.5.2014	28.9.2014
Robert	Kuhar	31.5.1970	umjetničko područje	28.6.2014	28.9.2014
Goran	Kujundžić	28.4.1976	umjetničko područje	7.7.2014	28.9.2014
Josipa	Kuleš	27.9.1983	biomedicina i zdravstvo	11.7.2014	28.9.2014
Ivan-Christian	Kurolt	7.10.1978	prirodne znanosti	21.7.2014	28.9.2014
Davor	Labaš	9.1.1986	društvene znanosti	17.6.2014	28.9.2014
Josipa	Lajković	25.12.1973	tehničke znanosti	30.6.2014	28.9.2014
Ivana	Lalli Pačelat	22.6.1979	humanističke znanosti	20.5.2014	28.9.2014
Vlatka	Lemić	27.2.1972	društvene znanosti	4.11.2013	28.9.2014
Kruno	Lepoglavec	22.6.1982	biotehničke znanosti	26.6.2014	28.9.2014
Srebrenka	Letina	10.3.1980	društvene znanosti	11.6.2014	28.9.2014
Robert	Logožar	9.2.1962	tehničke znanosti	5.7.2012	28.9.2014
Tatjana	Lolić	7.11.1961	humanističke znanosti	28.5.2014	28.9.2014
Dubravka	Luić-Vudrag	12.12.1956	humanističke znanosti	4.6.2014	28.9.2014
Ivan	Lukačević	22.5.1983	tehničke znanosti	27.5.2014	28.9.2014
Katja	Magdić	12.1.1983	prirodne znanosti	17.7.2014	28.9.2014
Ana	Maričić	13.2.1981	tehničke znanosti	4.7.2014	28.9.2014
Marinko	Marić	8.1.1971	društvene znanosti	16.5.2014	28.9.2014
Damir	Marinić	6.12.1979	društvene znanosti	10.6.2014	28.9.2014
Ivan	Marković	17.4.1985	tehničke znanosti	7.3.2014	28.9.2014
Raul	Marsetić	15.9.1976	humanističke znanosti	26.4.2013	28.9.2014
Ante	Martinić	5.6.1977	tehničke znanosti	20.1.2014	28.9.2014
Anna	Martinović	21.11.1964	humanističke znanosti	7.7.2014	28.9.2014
Luna	Maslov	29.6.1979	prirodne znanosti	15.5.2014	28.9.2014
Vjeko	Matić	17.9.1960	umjetničko područje	31.5.2014	28.9.2014
Sanja	Matijević Barčot	9.12.1980	tehničke znanosti	1.7.2014	28.9.2014
Marko	Matulin	2.1.1984	tehničke znanosti	28.5.2014	28.9.2014
Željka	Mesić	27.1.1978	biotehničke znanosti	15.5.2014	28.9.2014
Sanea	Mihaljević	26.12.1976	biomedicina i zdravstvo	26.5.2014	28.9.2014
Linda	Mijić	17.1.1973	humanističke znanosti	20.2.2014	28.9.2014
Marina	Mikulić	26.11.1979	biomedicina i zdravstvo	10.9.2013	28.9.2014
Andrea	Milanko	15.11.1983	humanističke znanosti	16.5.2014	28.9.2014
Ljubica	Milanović Glavan	22.8.1981	društvene znanosti	26.5.2014	28.9.2014
Slađana	Milardović Ortolan	31.5.1982	biomedicina i zdravstvo	30.5.2014	28.9.2014
Mirjana	Mirić	17.9.1968	biomedicina i zdravstvo	11.6.2014	28.9.2014
Nikica	Mirošević Skvrce	9.12.1979	biomedicina i zdravstvo	12.6.2014	28.9.2014
Lucia	Miškuljin Saletović	1.7.1976	humanističke znanosti	9.7.2013	28.9.2014
Iva	Mucalo	4.1.1980	biomedicina i zdravstvo	9.7.2014	28.9.2014
Helena	Munivrana Škvorc	17.1.1981	biomedicina i zdravstvo	3.6.2014	28.9.2014
Sanja	Musladin	28.9.1982	prirodne znanosti	15.7.2014	28.9.2014
Mario Nikola	Mužek	20.11.1982	tehničke znanosti	17.7.2014	28.9.2014
Maja-Marija	Nahod	11.5.1979	tehničke znanosti	29.5.2014	28.9.2014
Jasmina	Nestić	11.11.1979	humanističke znanosti	24.2.2014	28.9.2014
Marina	Nestić	21.5.1966	prirodne znanosti	17.3.2014	28.9.2014
Davor	Nikolić	27.11.1981	humanističke znanosti	30.10.2013	28.9.2014
Marijana	Nodilo	14.8.1982	prirodne znanosti	25.3.2014	28.9.2014
Ante	Novokmet	9.6.1983	društvene znanosti	15.7.2014	28.9.2014
Jelena	Ombla	19.6.1984	društvene znanosti	11.6.2014	28.9.2014
Mate	Parica	27.3.1980	humanističke znanosti	28.3.2014	28.9.2014
Marko	Pavasović	21.12.1982	tehničke znanosti	10.7.2014	28.9.2014
Tajana	Pavić	14.5.1972	biomedicina i zdravstvo	15.5.2014	28.9.2014
Gabrijela	Pecimotika	2.1.1976	prirodne znanosti	18.4.2014	28.9.2014
Domagoj	Peharda	30.8.1978	tehničke znanosti	5.2.2014	28.9.2014
Zinaida	Perić	23.8.1983	biomedicina i zdravstvo	6.6.2014	28.9.2014
Luka	Perković	23.11.1982	tehničke znanosti	18.6.2014	28.9.2014
Kristina	Petljak	17.7.1982	društvene znanosti	16.1.2014	28.9.2014
Katarina	Pičuljan	28.1.1982	prirodne znanosti	16.5.2014	28.9.2014
Ivana	Plazonić	19.6.1982	tehničke znanosti	29.4.2014	28.9.2014
Laszlo	Podolszki	19.2.1980	tehničke znanosti	12.5.2014	28.9.2014
Damir	Poleš	16.12.1969	tehničke znanosti	20.3.2014	28.9.2014
Nataša	Polgar	30.12.1976	humanističke znanosti	7.5.2014	28.9.2014
Ana	Prlić	6.11.1983	prirodne znanosti	27.5.2014	28.9.2014
Josipa	Radaš	22.1.1980	društvene znanosti	4.7.2014	28.9.2014
Mladen	Radić	14.1.1954	humanističke znanosti	21.5.2014	28.9.2014
Ozren	Radonović	11.4.1969	društvene znanosti	9.4.2014	28.9.2014

<i>Ime</i>	<i>Prezime</i>	<i>Datum rođenja</i>	<i>Područje znanosti/umjetnosti</i>	<i>Datum obrane</i>	<i>Datum promocije</i>
Sanda	Ravlić	23.1.1981	prirodne znanosti	15.7.2014	28.9.2014
Ivan	Razumović	13.2.1980	tehničke znanosti	9.7.2014	28.9.2014
Marijana	Ražnjević Zdrilić	25.9.1983	društvene znanosti	28.6.2013	28.9.2014
Marijan	Richter	2.4.1957	umjetničko područje	17.5.2013	28.9.2014
Sunčica	Ries	12.8.1964	biomedicina i zdravstvo	17.4.2014	28.9.2014
Andrea	Rogošić	26.9.1982	humanističke znanosti	7.3.2014	28.9.2014
Ksenija	Romstein	4.5.1977	društvene znanosti	18.6.2014	28.9.2014
Jure	Samardžić	24.4.1983	biomedicina i zdravstvo	13.6.2014	28.9.2014
Snježana	Schuster	11.9.1970	humanističke znanosti	13.6.2014	28.9.2014
Goran	Sedmak	15.7.1983	biomedicina i zdravstvo	13.9.2013	28.9.2014
Ivica	Skokić	3.11.1976	prirodne znanosti	27.5.2014	28.9.2014
Božena	Skoko	5.7.1983	tehničke znanosti	18.7.2014	28.9.2014
Neven	Smrečki-Lolić	24.12.1984	prirodne znanosti	26.2.2014	28.9.2014
Lucija	Sokanović	6.8.1977	društvene znanosti	9.7.2014	28.9.2014
Marin	Štrmota	2.4.1985	društvene znanosti	10.1.2014	28.9.2014
Mario	Ščetar	6.7.1976	biotehničke znanosti	16.5.2014	28.9.2014
Alen	Šelović	5.12.1967	biomedicina i zdravstvo	10.6.2014	28.9.2014
Jurica	Ševa	18.7.1982	društvene znanosti	16.6.2014	28.9.2014
Artur	Šilić	26.10.1983	tehničke znanosti	24.4.2014	28.9.2014
Vedran	Šimunović	12.5.1981	tehničke znanosti	23.4.2014	28.9.2014
Ksenija	Škarić	13.10.1966	humanističke znanosti	5.5.2014	28.9.2014
Dario	Škegro	10.6.1981	društvene znanosti	28.11.2013	28.9.2014
Lea	Škorić	13.4.1979	društvene znanosti	11.11.2013	28.9.2014
Valentina	Šuljić	21.2.1976	umjetničko područje	27.6.2014	28.9.2014
Danijel	Tenzera	4.3.1973	tehničke znanosti	2.6.2014	28.9.2014
Marijana	Togonal	15.9.1971	humanističke znanosti	18.6.2014	28.9.2014
Andrea	Tokić	15.3.1981	društvene znanosti	20.5.2014	28.9.2014
Ana	Tokić Milaković	12.7.1983	društvene znanosti	9.6.2014	28.9.2014
Marijana	Tomić	26.12.1975	humanističke znanosti	5.7.2013	28.9.2014
Iva	Tomić-Potrebuješ	9.7.1984	biotehničke znanosti	12.12.2013	28.9.2014
Martina	Triplat Horvat	16.12.1980	tehničke znanosti	11.7.2014	28.9.2014
Milena	Ukalović	26.5.1960	biomedicina i zdravstvo	29.4.2014	28.9.2014
Branimir	Urlić	26.9.1979	biotehničke znanosti	12.6.2014	28.9.2014
Oliver	Vasilj	26.6.1977	biomedicina i zdravstvo	16.6.2014	28.9.2014
Marko	Velić	2.4.1984	društvene znanosti	12.5.2014	28.9.2014
Mirna	Velki	13.1.1987	prirodne znanosti	27.5.2014	28.9.2014
Ana	Vivoda	10.9.1979	umjetničko područje	18.11.2013	28.9.2014
Rebeka Danijela	Vlahov	14.9.1985	društvene znanosti	8.7.2014	28.9.2014
Hrvoje	Vojković	14.2.1970	društvene znanosti	16.7.2013	28.9.2014
Valentina	Vučković	11.7.1984	društvene znanosti	16.5.2014	28.9.2014
Miroslav	Vujić	14.8.1981	tehničke znanosti	11.12.2013	28.9.2014
Tena	Vukasović	28.10.1984	društvene znanosti	6.12.2013	28.9.2014
Jana	Willer-Gold	19.2.1982	humanističke znanosti	19.7.2013	28.9.2014
Barbara	Zagajšek	15.9.1982	tehničke znanosti	3.6.2014	28.9.2014
Tajana	Zah Bogović	30.1.1977	biomedicina i zdravstvo	15.5.2014	28.9.2014
Maja	Zeman	4.11.1979	humanističke znanosti	25.2.2014	28.9.2014
Meri	Zornija	30.10.1974	humanističke znanosti	27.3.2014	28.9.2014
Jovana	Zoroja	13.6.1983	društvene znanosti	19.11.2013	28.9.2014
Miroslav	Žegarac	28.3.1978	prirodne znanosti	16.5.2014	28.9.2014
Petar	Žutinić	11.3.1983	prirodne znanosti	4.7.2014	28.9.2014

## *11. Profesori emeritusi*



## PROFESORI EMERITUSI

U 345. akademskoj godini 2013./2014. u počasno zvanje *professor emeritus* izabrano je dvadesetero umirovljenih redovitih sveučilišnih profesora.

Odluku o dodjeli toga posebnoga vrijednoga priznanja donio je Senat Sveučilišta u Zagrebu na prijedlog posebnoga stručnoga povjerenstva i Povjerenstva za utvrđivanje kriterija i potvrdu izbora u zvanja Senata Sveučilišta u Zagrebu na sjednicama održanima 10. prosinca 2013., 24. travnja 2014., 20. svibnja 2014., 10. lipnja 2014. i 8. srpnja 2014. Dodjela počasnoga zvanja *professor emeritus* Sveučilišta u Zagrebu bila je na svečanoj sjednici Senata povodom Dana Sveučilišta 3. studenoga 2014. u 11 sati u auli Sveučilišta u Zagrebu.

Novo, počasno zvanje i titula *professor emeritus* dodijeljena je umirovljenim profesorima za njihove posebne zasluge, za razvitak i napredak Sveučilišta te za međunarodno priznatu nastavnu, znanstvenu i umjetničku izvrsnost.

Stjecatelji počasnoga zvanja i titule *professor emeritus* :

1. dr. sc. Ana Marija Grancarić, redovita profesorica u mirovini Tekstilno-tehnološkoga fakulteta
2. dr. sc. Zdravko Kapović, redoviti profesor u mirovini Geodetskoga fakulteta
3. dr. sc. Natalija Koprivanac, redovita profesorica u mirovini Fakulteta kemijskoga inženjerstva i tehnologije
4. dr. sc. Željko Korlaet, redoviti profesor u mirovini Građevinskoga fakulteta
5. dr. sc. Darko Mayer, redoviti profesor u mirovini Rudarsko-geološko-naftnoga fakulteta
6. dr. sc. Helena Jasna Mencer, redovita profesorica u mirovini Fakulteta kemijskoga inženjerstva i tehnologije
7. dr. sc. Zdenko Biđin, redoviti profesor u mirovini Veterinarskoga fakulteta
8. dr. sc. Marijan Cergolj, redoviti profesor u mirovini Veterinarskoga fakulteta
9. dr. sc. Ivana Čepelak, redovita profesorica u mirovini Farmaceutsko-biokemijskoga fakulteta
10. akademik Ivica Kostović, redoviti profesor u mirovini Medicinskoga fakulteta
11. dr. sc. Bogdan Cvjetković, redoviti profesor u mirovini Agronomskoga fakulteta
12. dr. sc. Vinko Kozumplik, redoviti profesor u mirovini Agronomskoga fakulteta
13. dr. sc. Miljenko Bilen, redoviti profesor u mirovini Ekonomskoga fakulteta
14. dr. sc. Vladimir Kolesarić, redoviti profesor u mirovini Filozofskoga fakulteta
15. dr. sc. Marijan Biškup, redoviti profesor u mirovini Katoličkoga bogoslovnoga fakulteta
16. akademik Branko Despot, redoviti profesor u mirovini Filozofskoga fakulteta
17. Ivica Boban, redovita profesorica u mirovini Akademije dramske umjetnosti
18. akademik Zlatko Keser, redoviti profesor u mirovini Akademije likovnih umjetnosti
19. akademkinja Koraljka Kos, redovita profesorica u mirovini Muzičke akademije
20. Vladimir Kranjčević, redoviti profesor u mirovini Muzičke akademije

