

Izvešće o radu Sveučilišta u Zagrebu u akademskoj godini 2011./2012.

Other document types / Ostale vrste dokumenata

Publication year / Godina izdavanja: **2014**

Permanent link / Trajna poveznica: <https://urn.nsk.hr/urn:nbn:hr:252:736949>

Rights / Prava: [Attribution-NonCommercial 4.0 International](#)/[Imenovanje-Nekomercijalno 4.0 međunarodna](#)

Download date / Datum preuzimanja: **2025-03-14**



Sveučilište u
Zagrebu

Repository / Repozitorij:

[University of Zagreb Archives - UNIZG Archives](#)




DIGITALNI AKADEMSKI ARHIVI I REPOZITORIJ



Sveučilište u Zagrebu

IZVJEŠĆE
O RADU SVEUČILIŠTA U ZAGREBU
U AKADEMSKOJ GODINI
2011./2012.

SVEUČILIŠNI VJESNIK
UNIVERSITATIS ZAGRABIENSIS INFORMATIONES

Vol. LIX.
Udk 378.4

POSEBNO IZDANJE
ISSN 1331-081X

IZVJEŠĆE
O RADU SVEUČILIŠTA U ZAGREBU
U AKADEMSKOJ GODINI
2011./2012.

Nakladnik
Sveučilište u Zagrebu
Zagreb, Trg m. Tita 14/1

Uredništvo
prof. dr. sc. Blaženka Divjak, prorektorica za studente i studije,
glavna i odgovorna urednica
Živko Ivanda, dr. stom.
Ivana Pavlek, mag. math.

Lektorica
Višnja Milaković, prof.

Grafička urednica
Gordana Vinter

Tisak i uvez
Sveučilišna tiskara d.o.o., Zagreb
Tiskano u Zagrebu, ožujak 2014.

Naklada
250 primjeraka

SADRŽAJ

| | Strana |
|--------------------------------------------------------------------------------------------------------------------------------------------------------------|-----------|
| UVOD | 1 |
| 1. UPRAVA SVEUČILIŠTA U ZAGREBU | 5 |
| 2. DJELATNOST SASTAVNICA SVEUČILIŠTA U ZAGREBU - opisno i pregledne tablice <i>Osnovne napomene, oznake i kratice uz podatke u tablicama</i> | 11 |
| 2. 1. Prirodoslovno područje | |
| 2.1.1. Prirodoslovno-matematički fakultet | 15 |
| 2. 2. Tehničko područje | |
| 2.2.1. Arhitektonski fakultet | 45 |
| 2.2.2. Fakultet elektrotehnike i računarstva | 61 |
| 2.2.3. Fakultet kemijskog inženjerstva i tehnologije | 81 |
| 2.2.4. Fakultet prometnih znanosti | 97 |
| 2.2.5. Fakultet strojarstva i brodogradnje | 113 |
| 2.2.6. Geodetski fakultet | 129 |
| 2.2.7. Geotehnički fakultet | 145 |
| 2.2.8. Građevinski fakultet | 157 |
| 2.2.9. Grafički fakultet | 173 |
| 2.2.10. Metalurški fakultet | 187 |
| 2.2.11. Rudarsko-geološko-naftni fakultet | 201 |
| 2.2.12. Tekstilno-tehnološki fakultet | 217 |
| 2. 3. Biomedicinsko područje | |
| 2.3.1. Farmaceutsko-biokemijski fakultet | 233 |
| 2.3.2. Medicinski fakultet | 249 |
| 2.3.3. Stomatološki fakultet | 269 |
| 2.3.4. Veterinarski fakultet | 285 |
| 2. 4. Biotehničko područje | |
| 2.4.1. Agronomski fakultet | 305 |
| 2.4.2. Prehrambeno-biotehnološki fakultet | 321 |
| 2.4.3. Šumarski fakultet | 335 |
| 2. 5. Društveno područje | |
| 2.5.1. Edukacijsko-rehabilitacijski fakultet | 353 |
| 2.5.2. Ekonomski fakultet | 369 |
| 2.5.3. Fakultet organizacije i informatike | 387 |
| 2.5.4. Fakultet političkih znanosti | 401 |
| 2.5.5. Kineziološki fakultet | 415 |
| 2.5.6. Pravni fakultet | 431 |
| 2.5.7. Učiteljski fakultet | 445 |
| 2. 6. Humanističko područje | |
| 2.6.1. Filozofski fakultet | 461 |
| 2.6.2. Hrvatski studiji | 491 |
| 2.6.3. Katolički bogoslovni fakultet | 507 |
| 2. 7. Umjetničko područje | |
| 2.7.1. Akademija dramske umjetnosti | 525 |
| 2.7.2. Akademija likovnih umjetnosti | 539 |
| 2.7.3. Muzička akademija | 555 |

| | |
|-------------------------------------------------------------------------------------------------------------------------------------------------------------|------------|
| 2. 8. Ostali | |
| 2.8.1. Teološki fakultet Matija Vlačić Ilirik..... | 573 |
| 2. 9. Centar za poslijediplomske studije Sveučilišta u Zagrebu..... | 583 |
| 2. 10. Zbirni prikaz po sastavnicama i znanstveno-nastavnim područjima | 589 |
| Tablica 1. Svi upisani studenti i apsolvenci te studenti poslijediplomskih studija..... | 591 |
| Tablica 1. a Upisani studenti bez apsolvencata i studenata poslijediplomskih studija..... | 592 |
| Tablica 1. b Upisani studenti po godini studija i po spolu - preddiplomski studiji | 593 |
| Tablica 1. c Upisani studenti po godini studija i po spolu - integrirani preddiplomski i diplomski studiji | 594 |
| Tablica 1. d Upisani studenti po godini studija i po spolu - diplomski studiji..... | 595 |
| Tablica 1. e Upisani studenti po godini studija i po spolu - zajednički studiji | 596 |
| Tablica 1. f Upisani studenti po godini studija i po spolu - združeni studiji | 597 |
| Tablica 1. g Upisani studenti po godini studija i po spolu - stručni studiji | 598 |
| Tablica 1. h Upisani studenti po godini studija i po spolu - dodiplomski studiji | 599 |
| Tablica 2. Upisani studenti - ukupno i ponavljači te apsolvenci | 600 |
| <i>Slika 1. Grafički prikaz studenata ponavljača na sastavnicama Sveučilišta u Zagrebu.....</i> | <i>601</i> |
| <i>Slika 1.a Odnos broja ponavljača prema ukupnom broju studenata na Sveučilištu.....</i> | <i>601</i> |
| Tablica 2. a Upisani studenti - svi upisani studenti sa apsolvencima i ponavljači sa apsolvencima..... | 602 |
| <i>Slika 2. Grafički prikaz studenata ponavljača i apsolvencata na sastavnicama Sveučilišta u Zagrebu</i> | <i>603</i> |
| <i>Slika 2.a Odnos broja ponavljača i apsolvencata prema broju svih studenata na Sveučilištu</i> | <i>603</i> |
| Tablica 3. Studenti upisani prema posebnim uvjetima - po vrsti i razini studija | 604 |
| Tablica 3. a Studenti upisani prema posebnim uvjetima - po vrsti uvjeta..... | 605 |
| <i>Slika 3. Grafički prikaz udjela studenata upisanih po posebnim uvjetima prema ukupnom broju studenata.....</i> | <i>605</i> |
| <i>Slika 4. Grafički prikaz raspodjele posebnih uvjeta upisa po kojima su upisivani studenti</i> | <i>605</i> |
| Tablica 4. Svi studenti s položenim završnim (ZI) odnosno diplomskim ispitom (DI) | 606 |
| Tablica 5. Strani studenti - upisani i apsolvenci te oni koji su završili/diplomirali studij..... | 607 |
| Tablica 6. Poslijediplomski specijalistički studij (upisi poslije 1. 10. 2003.) - svi studenti i strani studenti te oni koji su završili studij | 609 |
| Tablica 7. Poslijediplomski magistarski studij (upisi prije 1. 10. 2003., stari program) - svi studenti i strani studenti te broj magistarskih radova | 610 |
| Tablica 8. Poslijediplomski doktorski studij - prijave tema i obranjeni radovi | 611 |
| Tablica 9. Poslijediplomski doktorski studij - polaznici i postdoktorandi | 612 |

| | | |
|----------------|--------------------------------------------------------------------------------------------------------------------------------------------------------------------------|------------|
| Tablica 10. | Poslijediplomski doktorski studij - doktorirani znanstveni novaci i doktorati dodijeljeni inozemnim studentima te pokrenuti i završeni međunarodni dvojni doktorati..... | 613 |
| Tablica 11. | Zaposlenici na sastavnicama i vanjski suradnici - po zvanjima, radnom vremenu i načinu financiranja..... | 614 |
| Slika 5. | Grafički prikaz odnosa zaposlenika i vanjskih suradnika na Sveučilištu u Zagrebu | 615 |
| Tablica 12. | Zaposlenici na sastavnicama i vanjski suradnici - prikaz skupnih zvanja po sastavnicama | 616 |
| Tablica 12. a | Nastavnici i suradnici u nastavi po zvanjima - zaposlenici i vanjski suradnici..... | 617 |
| Tablica 12. b | Ostali zaposlenici u nastavi po radnim mjestima - zaposlenici i vanjski suradnici..... | 618 |
| Tablica 12. c | Službenici i namještenici prema položaju i radnom mjestu - zaposlenici i vanjski suradnici | 619 |
| Tablica 13. | Zaposlenici na sastavnicama - prikaz skupnih zvanja po sastavnicama | 620 |
| Tablica 13. a | Nastavnici i suradnici u nastavi po zvanjima - samo zaposlenici..... | 621 |
| Tablica 13. a1 | Nastavnici i suradnici u nastavi po zvanjima - samo zaposlenici (u postotcima)..... | 622 |
| Slika 6. | Grafički prikaz raspodjele znanstveno - nastavnih, nastavnih, suradničkih i stručnih zvanja te znanstvenih novaka na Sveučilištu u Zagrebu | 623 |
| Tablica 13. b | Ostali zaposlenici u nastavi po radnim mjestima - samo zaposlenici..... | 624 |
| Tablica 13. c | Službenici i namještenici prema položaju i radnom mjestu - samo zaposlenici..... | 625 |
| Tablica 14. | Strani nastavnici i istraživači | 626 |
| Tablica 15. | Istraživačka djelatnost - projekti i patenti | 627 |
| Slika 7. | Grafički prikaz broja projekata i патената na Sveučilištu u Zagrebu | 628 |
| Slika 8. | Prosječan broj osoba na sastavnici po jednom projektu | 629 |
| 2. 11. | Osnovni odnosi | 631 |
| Tablica 1. | Odnos broja redovitih studenata koji studiraju sa potporom i bez nje te broj izvanrednih studenata ... | 633 |
| Slika 9. | Grafički prikaz odnosa redovitih i izvanrednih studenata te studenata sveučilišnih i stručnih studija | 633 |
| Slika 10. | Raspodjela ukupnog broja studenata po sveučilišnim, stručnim i dodiplomskim studijima na Sveučilištu u Zagrebu | 634 |
| Slika 11. | Raspodjela ukupnog broja studenata po poslijediplomskim i doktorskim studijima na Sveučilištu u Zagrebu | 634 |
| Slika 12. | Raspodjela ukupnog broja studenata po sveučilišnim, stručnim, dodiplomskim, poslijediplomskim i doktorskim studijima na Sveučilištu u Zagrebu..... | 634 |
| Slika 13. | Svi upisani studenti i absolventi po spolu (74 783)..... | 635 |
| Slika 14. | Studenti poslijediplomskih studija po spolu (6121) | 636 |

| | | |
|------------|---------------------------------------------------------------------------------------------------------------------------------------------------------------------------------------------|------------|
| Tablica 2. | Studenti prema statusu studiranja sumarno po sastavnicama, područjima te ukupno | 637 |
| Slika 15. | Odnos broja ponavljača prema ukupnom broju studenata na sastavnici | 638 |
| Slika 16. | Odnos broja ponavljača i apsolenata prema svim studentima na sastavnici | 639 |
| Tablica 3. | Broj upisanih studenata na 1. godinu studija po studentu koji je završio studij i postotak ponavljača.. | 640 |
| Tablica 4. | Omjer studenata i nastavnika, omjer djelatnika u znanstveno-nastavnim zvanjima i znanstvenih novaka te znanstvenih novaka i nastavnika i suradnika u nastavi..... | 641 |
| Slika 17. | Grafički prikaz broja studenata po jednom nastavniku za omjer 1 | 642 |
| Slika 18. | Grafički prikaz broja studenata po jednom nastavniku za omjer 2 | 643 |
| Slika 19. | Grafički prikaz broja zaposlenika u znanstveno-nastavnim zvanjima po jednom znanstvenom novaku | 644 |
| Slika 20. | Grafički prikaz znanstvenih novaka prema nastavnicima i suradnicima u nastavi | 645 |
| Slika 21. | Grafički prikaz službenika i namještenika naprema nastavnika i suradnika u nastavi te ostalih zaposlenika u nastavi - ukupno zaposlenici i vanjski suradnici na Sveučilištu u Zagrebu | 646 |
| Slika 22. | Grafički prikaz službenika i namještenika naprema nastavnika i suradnika u nastavi te ostalih zaposlenika u nastavi - samo zaposlenici na Sveučilištu u Zagrebu | 646 |
| Slika 23. | Grafički prikaz službenika i namještenika na sastavnicama - samo zaposlenici..... | 647 |
| Slika 24. | Grafički prikaz zaposlenika po spolu na Sveučilištu u Zagrebu | 648 |
| Slika 24. | Grafički prikaz zaposlenika po spolu na Sveučilištu u Zagrebu..... | 649 |
| Slika 25. | Grafički prikaz završnosti prve godine studija (pds, ints i ds) na Sveučilištu u Zagrebu | 650 |
| 3. | SVEUČILIŠNO-NASTAVNA LITERATURA | 653 |
| 4. | STIPENDIJE I NOVČANE POTPORE..... | 657 |
| 5. | REKTOROVA NAGRADA | 663 |
| 6. | IZVJEŠĆA RADNIH TIJELA..... | 666 |
| 7. | FINANCIJSKO IZVJEŠĆE SVEUČILIŠTA U ZAGREBU ZA GODINU 2011..... | 697 |
| 8. | MEĐUNARODNA SURADNJA SVEUČILIŠTA U ZAGREBU | 709 |
| 9. | DJELATNOST OSTALIH USTANOVA SVEUČILIŠTA U ZAGREBU..... | 733 |
| 10. | DOKTORI ZNANOSTI | 745 |
| 11. | PROFESORI EMERITUSI | 755 |

UVOD

Sveučilište u Zagrebu 1669. - 1874. - 2011.

Sveučilište u Zagrebu, utemeljeno u drugoj polovini 17. stoljeća, najstarije je sveučilište s neprekinutim djelovanjem u Hrvatskoj i među najstarijima je u Europi. Njegova povijest počinje 23. rujna 1669. kada su diplomom rimskoga cara i ugarsko-hrvatskoga kralja Leopolda I. priznati status i povlastice sveučilišne ustanove tadašnjoj Isusovačkoj akademiji u slobodnom kraljevskom gradu Zagrebu, što je prihvaćeno na saboru Hrvatskoga kraljevstva 3. studenoga 1671. Stoga Sveučilište godinu 1669. uzima kao godinu svojega utemeljenja, a 3. studenoga kao Dan Sveučilišta.

Godine 1861. Hrvatski je sabor - na poticaj velikog mecene hrvatske prosvjete, kulture i umjetnosti biskupa Josipa Jurja Strossmayera - donio zakonsku osnovu o Sveučilištu u Zagrebu. Car Franjo Josip potpisao je godine 1869., prilikom boravka u Zagrebu, zakonski članak o Sveučilištu u Zagrebu, a pet godina kasnije izrađen je novi zakonski članak koji je dobio vladarevu sankciju 5. siječnja 1874. Na osnovi toga svečano je 19. listopada 1874. otvoreno moderno Sveučilište u Zagrebu i izabran prvi rektor.

Sveučilište u Zagrebu uspješno je završilo i akademsku godinu 2011./2012. i obilježilo 343. godinu svog djelovanja. U počasno zvanje *professor emeritus* te je akademske godine promovirano osamnaest umirovljenih redovitih sveučilišnih profesora posebno zaslužnih za razvitak i napredak Sveučilišta te za međunarodno priznatu nastavnu, znanstvenu i umjetničku izvrsnost. Odluku o dodjeli tog posebno vrijednog priznanja donio je Senat Sveučilišta na prijedlog posebnog stručnog povjerenstva i Povjerenstva za utvrđivanje kriterija i potvrdu izbora u zvanja Senata Sveučilišta.

Povelje u počasno zvanje uručene su im 5. studenoga 2012. na svečanoj sjednici Senata u povodu Dana Sveučilišta.

Šesnaesta smotra Sveučilišta u Zagrebu održavala se od 13. do 15. listopada 2011. u prostorima Studentskoga centra Sveučilišta u Zagrebu. *Vodič za buduće studente, akademska godina 2012./2013.*, sa svim temeljnim podacima o sastavnicama Sveučilišta i uvjetima upisa, tiskan je u 8 500 primjeraka i podijeljen budućim studentima.

Novčanu potporu iz Fonda za stipendiranje darovitih studenata za akademsku godinu 2011./2012. primilo je 100 studenata, a *Odluka o dobivanju novčane potpore* uručena im je na prigodnoj svečanosti 12. siječnja 2012. god. u auli Sveučilišta.

Stipendije Sveučilišta u Zagrebu za akademsku godinu 2011./2012. po prvi puta dodjeljene su u tri kategorije: A - za izvrsnost, B - studentima slabijeg socijalno-imovinskog stanja i C - studentima s invaliditetom. Stipendiju u A kategoriji dobilo je 100 najboljih studenata koji su udovoljili visokim zahtjevima natječaja, u B kategoriji 76 i u C kategoriji 10 studenata. Svečana podjela održana je 15. lipnja 2012. u auli rektorata Sveučilišta u Zagrebu.

Rektorova nagrada za 2011./2012., godišnja nagrada za poticanje znanstveno-istraživačkoga, stručnoga i umjetničkoga rada te promicanje studentskoga stvaralaštva, podijeljena je 20. lipnja 2012. na Fakultetu elektrotehnike i računarstva Sveučilišta u Zagrebu. Tada je organizirano i javno predstavljanje svih nagrađenih radova. Dodjeljeno je 96 Rektorovih nagrada za pojedinačna ostvarenja i još 16 posebnih Rektorovih nagrada za skupna ostvarenja. Ukupno je Rektorovom nagradom nagrađeno 156 studenata.

Svečana promocija doktora znanosti Sveučilišta u Zagrebu održana je tijekom ak. god. 2011./2012. u tri navrata (6. studenoga 2011., 1. srpnja 2012. i 30. rujna 2012.) u Hrvatskome narodnom kazalištu. Ukupno je tada promovirano 1063 doktora znanosti što je bila prilika širu javnost na izravan način upoznati s našim današnjim istraživačkim, znanstvenim i umjetničkim potencijalima te obnoviti tradiciju započetu još potkraj 1877. prvom javnom promocijom doktora znanosti u novijoj povijesti Sveučilišta. Težnja je Sveučilišta u Zagrebu, od početka pa tako i danas, otvoriti najviše akademske razine širokoj javnosti te istaknuti potrebu i obvezu da s drugim nacionalnim istraživačkim potencijalima u međunarodnom okružju i natjecanju pridonese globalnim spoznajnim razinama te osigura gospodarski i društveni napredak zemlje.

Izvješće o nastavnom i znanstvenom te umjetničkom radu na Sveučilištu priređeno je redosljedom sastavnica po znanstveno-nastavnim i umjetničkim područjima, opisno i brojčano nizom priloženih tablica, a u sljedećem pregledu navode se najvažniji podaci.

U akademskoj godini 2011./2012. u sastavu Sveučilišta bilo je 30 znanstveno - nastavnih sastavnica (u ovom Izvješću po prvi puta se prikazuju podaci za Teološki fakultet Matija Vlačić Ilirik na kojem se izvodi studij Protestantske teologije), tri umjetničko-nastavne sastavnice (umjetničke akademije), jedan sveučilišni centar sa statusom podružnice (Hrvatski studiji) - ukupno 34 sastavnice. U sastavu Sveučilišta djeluju i Studentski centar u Zagrebu, Studentski centar u Varaždinu, Studentski centar u Sisku i Sveučilišni računski centar.

Stručni studiji uključeni su u izvješće za Tekstilno-tehnološki, Šumarski, Ekonomski i Fakultet organizacije i informatike, koji su zadržali stručne studije i nakon prelaska stručnih studija na veleučilišta i visoke škole početkom godine 1998., te za Fakultet prometnih znanosti, Metalurški fakultet, Kineziološki fakultet, Pravni fakultet, Učiteljski i Katolički bogoslovni fakultet, koji su u izvještajnoj godini upisivali studente na stručne studije.

(Na temelju Zakona o ustanovama Vlada Republike Hrvatske je na sjednici održanoj 6. listopada 2011. godine donijela Uredbu o pripajanju Društvenog veleučilišta u Zagrebu Sveučilištu u Zagrebu. Time Društveno veleučilište prestaje s radom, a Sveučilište u Zagrebu preuzima sve poslove te sve zaposlenike zatečene na preuzetim poslovima, opremu, pismohranu, sredstva za rad, financijska sredstva, kao i prava i obveze Društvenog veleučilišta u Zagrebu. Studenti Društvenog veleučilišta u Zagrebu postaju studenti Sveučilišta u Zagrebu. Studiji koji su se do tada izvodili na Društvenom veleučilištu izvoditi će se na sastavnicama Sveučilišta u Zagrebu (Pravnom fakultetu i Kineziološkom fakultetu) ako udovoljavaju zakonskim uvjetima. Zbog navedenog je broj studenata stručnih studija gotovo udvostručen u odnosu na prethodnu ak. godinu).

Objavljena su izvješća odbora i povjerenstava koji su djelovali u izvještajnom razdoblju, izvješće o međunarodnoj suradnji Sveučilišta te financijski pokazatelji za godinu 2011. Na kraju dijela izvješća koje se odnosi na djelatnost sastavnica priložene su tablice s najvažnijim podacima za sva visoka učilišta iz kojih se pregledno mogu usporediti temeljni pokazatelji za visoka učilišta.

U zimskom semestru bila su upisana 74 783 studenta (od 1. do 6. godine studija), od toga 38 862 redovita studenta koji studiraju uz potporu Ministarstva znanosti, obrazovanja i sporta, 20 092 redovita studenta koji participiraju u troškovima studija i 15 829 izvanrednih studenata. Na stručnim je studijima studiralo ukupno 8 755 studenta, a na sveučilišnim njih 66 028. *Apsolvenata* je bilo ukupno 11 329. U usporedbi s prethodnom akademskom godinom, ukupan broj studenata veći je za 6 129 (od čega najveći dio otpada na studente stručnih studija), a broj *apsolvenata* za 2 203.

Prvu godinu studija upisalo je 25 278 studenata, a završni, odnosno diplomski ispit položilo je 16 387 studenata. Ukupan broj *ponavljača* (ne računajući *apsolvente*) na svim godinama bio je 15 561 (24,5%). Ukupna broj *ponavljača* i *apsolvenata* na svim godinama bio je 26 890 (36%). Prema posebnim uvjetima upisa bilo je upisano ukupno 1 280 studenata (2%).

Strani studenti, njih ukupno 287, evidentirani su i prema zemlji/državi prebivanja.

Valja istaknuti povećanje broja studentica u ukupnom broju studenata, a i broj diplomiranih studentica u odnosu prema diplomiranim studentima. Do akademske godine 1998./1999. broj studenata na Sveučilištu bio je veći od broja studentica, od kada raste udio žena sve do ak. god. 2011./2012. Nakon dužeg niza godina, omjeri po spolu ostali su isti 2011./2012. kao i za ak. god. 2010./2011. U izvještajnoj godini njihov broj iznosi 43 947 (59 %) u odnosu prema 30 836 studenata (41%), a završni, odnosno diplomski ispit položila je 9 511 studentica (58 %) naprama 6 876 studenata (42%).

Na visokim učilištima Sveučilišta u izvještajnoj su godini s punim radnim vremenom bila zaposlena 2 493 *znanstveno-nastavna djelatnika* (1030 redovitih profesora, 652 izvanredna profesora i 811 docenata).

S punim radnim vremenom u *nastavnom zvanju* bila su ukupno 305 djelatnika, u *suradničkim zvanjima* 651 djelatnik, u *stručnim zvanjima u znanosti i visokom obrazovanju* 182 djelatnika i u *znanstvenim zvanjima* 16 djelatnika.

U izvještajnom razdoblju na Sveučilištu u Zagrebu bilo je 1 320 *znanstvenih novaka* s punim radnim vremenom. *Ostalih zaposlenika u nastavi* s punim radnim vremenom bilo je 557, a *službenika i namještenika* bilo je 1 957.

Sveukupno je u izvještajnoj godini na Sveučilištu bilo 7 481 djelatnik *s punim radnim vremenom*. Djelatnika u radnom odnosu *s nepunim radnim vremenom* (kraće od 40 sati tjedno) bilo je 139, a u *kumulativnom radnom odnosu* (rad u nepunom radnom vremenu kod dva ili više poslodavaca) 445.

Vanjskih suradnika bilo je ukupno 1 752. Ukupno zaposlenika i ukupno vanjskih suradnika (zaposlenih u bilo kojem od spomenutih načina) u ak. god. 2011./2012. na Sveučilištu u Zagrebu bilo je 9 817, što je za 39 više nego prošle ak. godine.

S obzirom da neki djelatnici rade na više učilišta u različitim oblicima rada, moguće je da se ista osoba računavala više puta, stoga praćenje takvih oblika rada nije pouzdano. Iz izvještajnih podataka ne može se odrediti točan broj osoba u nepunom i kumulativnom radnom odnosu, kao ni broj vanjskih suradnika, a time i ukupan broj zaposlenih. Ovdje su navedeni prema sastavnici na kojoj su prijavljeni.

U izvještajnoj godini Senat Sveučilišta odobrio je 83 naslova sveučilišno-nastavne literature.

U izvješću su navedeni samo najosnovniji podaci o djelovanju Sveučilišta u proteklom razdoblju. Zbog višestrukih upita izvan Sveučilišta (vanjskih evaluatora, analiza, rangiranja, prijava projekata i dr.) napravljene su neke promjene u metodologiji. Postupak prilagodbe praćenja pokazatelja rada time je tek započeo.

U akademskoj godini 2011./2012. povećan je broj studenata (74 783) u usporedbi s prošlom godinom (kad ih je na sveučilišnim i stručnim studijima bilo 68 654), pri čemu je manji broj studenata upisanih prema posebnim uvjetima (1 280) u usporedbi s prošlom godinom (kad ih je bilo 1 439). Primjetan je također povećani broj ponavljača u 2011./2012. (15 561) u odnosu prema 2010./2011. akademskoj godini (14 263).

Zbog svega navedenog postoji potreba boljeg praćenja kvalitete nastave i uspješnosti studiranja, povećanje motiviranosti studenata za redovito studiranje te poticanje izvrsnosti. Isto tako nužna je primjena odgovarajućih mjera za otklanjanje uočenih negativnih trendova, osobito povećanja broja ponavljača i produžavanja vremena studiranja.

Podastri podaci prikupljeni su na temelju izvješća sastavnica te ostalih službi Sveučilišta u Zagrebu, a sve analize i prikazi izvedeni su iz njih.

1. Uprava Sveučilišta

UPRAVA SVEUČILIŠTA

Rektor i prorektori

1. prof. dr. sc. Aleksa Bjeliš, rektor, Prirodoslovno-matematički fakultet
- prof. dr. sc. Bojan Baletić, prorektor za razvoj i međuinstitucijsku suradnju, Arhitektonski fakultet
- prof. dr. sc. Blaženka Divjak, prorektorica za studente i studije od 1. 12. 2010., Fakultet organizacije i informatike, (do 30. 11. 2010. prof. dr. sc. Ljiljana Pinter, Veterinarski fakultet)
- prof. dr. sc. Melita Kovačević, prorektorica za istraživanje i tehnologiju, Edukacijsko-rehabilitacijski fakultet
- prof. dr. sc. Ksenija Turković, prorektorica za pravna pitanja i međunarodnu suradnju, Pravni fakultet
- prof. dr. sc. Vesna Vašiček, prorektorica za poslovanje od 1. 12. 2010., Ekonomski fakultet;
(do 30. 11. 2010. prof. dr. sc. Tonko Ćurko, prorektor, Fakultet strojarstva i brodogradnje)

SENAT SVEUČILIŠTA U ZAGREBU

Zaposlenici u znanstveno-nastavnim i umjetničko-nastavnim zvanjima

Prirodoslovno područje

2. prof. dr. sc. Amir Hamzić, član - prof. dr. sc. Antonije Dulčić, zamjenik, Prirodoslovno-matematički fakultet
3. prof. dr. sc. Mladen Juračić, član - prof. dr. sc. Zlatan Bajraktarević, zamjenik, Prirodoslovno-matematički fakultet
4. prof. dr. sc. Nikola Sarapa, član - prof. dr. sc. Željka Milin Šipuš, zamjenica, Prirodoslovno-matematički fakultet
5. prof. dr. sc. Hrvoje Vančik, član - prof. dr. sc. Zlatko Mihalić, zamjenik, Prirodoslovno-matematički fakultet
6. prof. dr. sc. Mirko Orlić, *predsjednik Vijeća prirodoslovnog područja* - prof. dr. sc. Marijan Herak, zamjenik, Prirodoslovno-matematički fakultet

Tehničko područje

7. prof. dr. sc. Boris Koružnjak, član - prof. dr. sc. Alenka Delić, zamjenica, Arhitektonski fakultet
8. prof. dr. sc. Slavko Krajcar, član - prof. dr. sc. Sead Berberović, zamjenik, Fakultet elektrotehnike i računarstva
9. prof. dr. sc. Nedjeljko Perić, član - prof. dr. sc. Hrvoje Domitrović, zamjenik, Fakultet elektrotehnike i računarstva
10. prof. dr. sc. Stanislav Kurajica, član - prof. dr. sc. Bruno Zelić, zamjenik, Fakultet kemijskog inženjerstva i tehnologije
11. prof. dr. sc. Ernest Bazijanac, član - doc. dr. sc. Štefica Mrvelj, zamjenica, Fakultet prometnih znanosti
12. prof. dr. sc. Ivan Juraga, član - prof. dr. sc. Zdravko Virag, zamjenik, Fakultet strojarstva i brodogradnje
13. prof. dr. sc. Tanja Jurčević Lulić, članica - prof. dr. sc. Toma Udiljak, zamjenik, Fakultet strojarstva i brodogradnje
14. prof. dr. sc. Miodrag Roić, član - prof. dr. sc. Tomislav Bašić, zamjenik, Geodetski fakultet
15. prof. dr. sc. Josip Mesec, član - doc. dr. sc. Ivan Kovač, zamjenik, Geotehnički fakultet
16. prof. dr. sc. Vesna Dragčević, članica - prof. dr. sc. Neven Kuspilić, zamjenik, Građevinski fakultet
17. prof. dr. sc. Diana Milčić, članica - doc. dr. sc. Jasenka Pibernik, zamjenica, Grafički fakultet
18. prof. dr. sc. Faruk Unkić, član - doc. dr. sc. Robert Pezer, zamjenik, Metalurški fakultet
19. prof. dr. sc. Biljana Kovačević Zelić, članica - doc. dr. sc. Zoran Nakić, zamjenik, Rudarsko-geološko-naftni fakultet
20. prof. dr. sc. Darko Ujević, član - prof. dr. sc. Dubravko Rogale, zamjenik, Tekstilno-tehnološki fakultet
21. prof. dr. sc. Zdravko Kapović, - *predsjednik Vijeća tehničkog područja*, Geodetski fakultet - prof. dr. sc. Vesna Tomašić, zamjenica, Fakultet kemijskog inženjerstva i tehnologije

Biomedicinsko područje

22. prof. dr. sc. Karmela Barišić, članica - doc. dr. sc. Lidija Bach Rojecky, zamj., Farmaceutsko-biokemijski fakultet
23. prof. dr. sc. Nada Čikeš, članica - prof. dr. sc. Sven Seiwerth, zamjenik, Medicinski fakultet

24. prof. dr. sc. Marijan Klarica, član - prof. dr. sc. Miloš Judaš, zamjenik, Medicinski fakultet
25. prof. dr. sc. Davor Miličić, član - prof. dr. sc. Davor Ježek, zamjenik, Medicinski fakultet
26. prof. dr. sc. Dragutin Komar, član - prof. dr. sc. Asja Čelebić, zamjenica, Stomatološki fakultet
27. prof. dr. sc. Tomislav Dobranić, član - prof. dr. sc. Josip Kos, zamjenik, Veterinarski fakultet
28. prof. dr. sc. Dražen Matičić, član - prof. dr. sc. Željko Pavičić, zamjenik, Veterinarski fakultet
29. prof. dr. sc. Ivica Kostović, predsjednik Vijeća biomedicinskog područja, Medicinski fakultet - prof. dr. sc. Frane Božić, zamjenik Veterinarski fakultet

Biotehničko područje

30. prof. dr. sc. Mihaela Britvec, članica - doc. dr. sc. Josip Juraček, zamjenik, Agronomski fakultet
31. prof. dr. sc. Davor Romić, član - prof. dr. sc. Milan Mesić, zamjenik, Agronomski fakultet
32. prof. dr. sc. Mirjana Hruškar, članica - prof. dr. sc. Damir Ježek, zamjenik, Prehrambeno-biotehnološki fakultet
33. prof. dr. sc. Milan Oršanić, član - prof. dr. sc. Vladimir Jambrečković, zamjenik, Šumarski fakultet
34. prof. dr. sc. Edi Maletić, predsjednik Vijeća biotehničkog područja, Agronomski fakultet - prof. dr. sc. Duška Čurić, zamjenica, Prehrambeno-biotehnološki fakultet

Društveno-humanističko područje

35. prof. dr. sc. Ljiljana Mikšaj Todorović, članica - doc. dr. sc. Martina Ferić Šlehan, zamjenica, Edukacijsko-rehabilitacijski fakultet
36. prof. dr. sc. Boris Cota, član - prof. dr. sc. Nataša Erjavec, zamjenica, Ekonomski fakultet
37. prof. dr. sc. Tonći Lazibat, član - doc. dr. sc. Sanda Rašić, zamjenica, Ekonomski fakultet
38. prof. dr. sc. Vjerran Strahonja, član - prof. dr. sc. Diana Šimić, zamjenica, Fakultet organizacije i informatike
39. prof. dr. sc. Nenad Zakošek, član - doc. dr. sc. Goran Čular, zamjenik, Fakultet političkih znanosti
40. prof. dr. sc. Igor Jukić, član - prof. dr. sc. Vladimir Medved, zamjenik, Kineziološki fakultet
41. prof. dr. sc. Zoran Parać, član - prof. dr. sc. Marko Baretić, zamjenik Pravni fakultet
42. prof. dr. sc. Vladimir Šimović, član - prof. dr. sc. Ante Bežen, zamjenik, Učiteljski fakultet
43. prof. dr. sc. Damir Boras, član - prof. dr. sc. Denis Bratko, zamjenik, Filozofski fakultet
44. prof. dr. sc. Borislav Grgin, član - prof. dr. sc. Damir Agičić, zamjenik, Filozofski fakultet
45. prof. dr. sc. Miljenko Jurković, član - prof. dr. sc. Aleksandar Durman, zamjenik, Filozofski fakultet
46. prof. dr. sc. Marko Tadić, član - prof. dr. sc. Zrinka Jelaska, zamjenica, Filozofski fakultet
47. prof. dr. sc. Josip Oslić, član - prof. dr. sc. Anton Tamarut, zamjenik, Katolički bogoslovni fakultet
48. prof. dr. sc. Zvonimir Čuljak, član - prof. dr. sc. Anto Mišić, zamjenik Hrvatski studiji
49. prof. dr. sc. Irena Cajner Mraović, zamjenica predsjednika Vijeća društveno-humanističkog područja, Hrvatski studiji
50. prof. dr. sc. Lajoš Žager, predsjednik Vijeća društveno-humanističkog područja Humanističko područje, Ekonomski fakultet

Umjetničko područje

51. red. prof. Enes Midžić, član - red. prof. Bruno Gamulin, zamjenik, Akademija dramske umjetnosti
52. izv. prof. Dalibor Jelavić, član - red. prof. Peruško Bogdanić, zamjenik, Akademija likovnih umjetnosti
53. izv. prof. Mladen Janjanin, član - izv. prof. Marina Novak, zamjenica, Muzička akademija
54. izv. prof. Goran Sergej Pristaš, *predsjednik Vijeća umjetničkog područja*, Akademija dramske umjetnosti - doc. Jasenka Ostojić Radiković, zamjenica, Muzička akademija

Predstavnici nastavnih i suradničkih zvanja

55. Ivan Čanjevac, član, Prirodoslovno-matematički fakultet - mr. sc. Ružica Škurla Babić, zamjenica, Agronomski fakultet
56. dr. sc. Vesna Lukinović Škudar, član, Medicinski fakultet - Goran Šarić, zamjenik, Prehrambeno-biotehnološki fakultet
57. Eva Kirchmayer-Bilić, član, Muzička akademija - Marijan Zlatarić, zamjenik, Muzička akademija
58. Jasminka Pecotić Kaufman, Ekonomski fakultet - dr. sc. Mario Baić, zamjenik, Kineziološki fakultet

Predstavnici studenata preddiplomskog i diplomskog studija

59. Ivan Janjić, član, Prirodoslovno-matematički fakultet - Filipina Bekavac, zamjenica, Prirodoslovno-matematički fakultet
60. Filip Križić, član, Fakultet strojarstva i brodogradnje - Marko Malnar, zamjenik, Fakultet strojarstva i brodogradnje
61. Petra Radetić, član, Agronomski fakultet - Nela Nizić, zamjenica, Šumarski fakultet
62. Marko Jurić, član, Pravni fakultet - Ana Fabijanić, zamjenica, Hrvatski studiji
63. Josip Čulig, član, Katolički bogoslovni fakultet - Matija Jerković, zamjenik, Katolički bogoslovni fakultet
64. Ante Pavlov, Akademija dramske umjetnosti - Filip Aver Jelavić, zamjenik Muzička akademija
65. Danko Relić, predstavnik Studentskog zbora, Medicinski fakultet - Miroslav Smetiško, zamjenik, Ekonomski fakultet

Predstavnici studenata poslijediplomskog studija

66. Martin Starčević, član, Fakultet prometnih znanosti - Mario Bazina, zamjenik, Fakultet elektrotehnike i računarstva
67. Goran Fruk, član, Agronomski fakultet - Ivan Bohaček, zamjenik, Medicinski fakultet
68. Ante Vuletić, član, Ekonomski fakultet - Dario Škegro, zamjenik Kineziološki fakultet

Rektorat Sveučilišta

Zaposlenici Rektorata Sveučilišta u Zagrebu obavljaju stručne poslove utvrđene Zakonom, Statutom i drugim općim aktima Sveučilišta i pridonose uspješnosti rada sveučilišnih tijela.

Djelatnost Rektorata Sveučilišta u Zagrebu odvija se preko sljedećih jedinica: Ured rektora, Ured za odnose s javnošću, Ured za akademske poslove, Ured za ljudske resurse, Ured za akademsko priznavanje inozemnih obrazovnih kvalifikacija, Služba za opće i kadrovske poslove, Ured prorektora za studije i upravljanje kvalitetom, Ured prorektora za istraživanje i tehnologiju (kojem pripada i Centar za istraživanje, razvoj i transfer tehnologije, Centar za poslijediplomske studije), Ured za međunarodnu i međuinstitucijsku suradnju (kojem pripada i Poslijediplomsko središte u Dubrovniku), Ured za poslovanje, Računovodstvo te Ured za razvoj, investicije i prostorno planiranje.

Rektorat Sveučilišta u Zagrebu ima šest dužnosnika (rektor i prorektori), a sveukupno 127 zaposlenika; od kojih su u statusu znanstvenog novaka dva (2) zaposlenika, dvanaest (12) zaposlenika u okviru projekata, jedan (1) zaposlenik za Studentski zbor na lokaciji Studentskog centra te u Poslijediplomskom središtu u Dubrovniku trinaest (13) zaposlenika.

Zaposlenici Rektorata obavljaju stručne poslove za sveučilišna tijela upravljanja, njihova stalna povjerenstva i odbore te povjerenstva koje imenuje rektor za obavljanje pojedinih poslova.

2. Djelatnost Sveučilišta

OSNOVNE NAPOMENE, OZNAKE I KRATICE VEZANE UZ PODATKE U TABLICAMA

Iskazana brojčana stanja odnose se na dan 1. listopada 2011. za studente upisane u ak. god. 2011./2012., odnosno na dan 30. rujna 2012. za studente koji su položili završni ispit, diplomirali, magistrirali ili doktorirali.

Podaci o studentima organizirani su po vrstama studija:

a) sveučilišni studiji: preddiplomski, integrirani, diplomski, zajednički i združeni

Zajednički studij je program u čijem provođenju sudjeluje više sastavnica istog sveučilišta ili barem dvije sastavnice više sveučilišta, ali samo je jedna sastavnica / jedno sveučilište nositelj programa – na toj se sastavnici / sveučilištu upisuje i pohađa cijeli ili većina programa studija. Dio programa može se pohađati na drugoj sastavnici / sveučilištu kojemu je povjerena izvedba određenog dijela programa. Diplomom izdaje sastavnica / sveučilište koje je nositelj programa.

Združeni studij je program u čijem provođenju sudjeluju najmanje dva sveučilišta, od kojih je barem jedno inozemno. Sva sveučilišta koja sudjeluju u programu nositelji su programa – studij se može upisati na bilo kojem od uključenih sveučilišta, a kasnije tijekom studija (u skladu sa studijskim programom), moguć je boravak na partnerskom sveučilištu. Diploma združenog studija izdaje se kao jedinstvena diploma dvaju ili više sveučilišta, ili kao diploma sveučilišta na kojem je upisan studij, s time da je na istoj navedeno kako se radi o združenom studiju.

b) stručni studiji

c) dodiplomski sveučilišni studiji (predbolonjski program)

Indikatori označavaju:

a) vrstu studija i naziv (prema dopusnici)

b) spolnu strukturu (*M* = muškarci, *Ž* = žene, ukupno)

c) način studiranja (*red** = redoviti studenti koji studiraju uz potporu Ministarstva, *red*** = redoviti studenti koji participiraju u troškovima studija, i *izvanredni*)

Za vrstu i razinu studija upotrebljavane su u tablicama sljedeće kratice:

pds - preddiplomski studij

ints - integrirani studij

ds - diplomski studij

zjs - zajednički studij

zds - združeni studij

ss - stručni studij

dds - dodiplomski studij

pdss - poslijediplomski specijalistički studij

pdms - poslijediplomski magistarski studij

doks - doktorski studij

Redoviti i izvanredni studenti definirani su prema pravilniku o studiranju sastavnice ili prema Sveučilišnom pravilniku o studiranju, ako na sastavnici takav pravilnik ne postoji.

Pod **svi upisani studenti** ubrojani su svi studenti odgovarajuće kategorije (studija), uključujući studente upisane prema posebnim uvjetima, strane studente te studente s pravom polaganja ispita.

Razlikuju se studenti koji nisu stekli uvjete za upis u viši semestar, a imaju pravo polaganja ispita - ranije **ponavljajući**, od studenata koji su odslušali sve kolegije i imaju verificirane sve obveze u indeksu, ali polažu ispite i/ili izrađuju završni ili diplomski rad - ranije **apsolventi**.

Pojam apsolventi u ovom izvješću odnosi se samo na studente dodiplomskih studija.

Studenti upisani prema posebnim uvjetima obuhvaćaju sljedeće kategorije:

a) studente s invaliditetom s oštećenjem većim od 60%

b) upis na temelju čl. 53. Zakona o pravima hrvatskih branitelja iz Domovinskog rata

c) upis na temelju čl. 48.b Zakona vojnih i civilnih invalida iz Domovinskog rata

c) studente hrvatske dijaspore

Pod **stranim studentima** podrazumijevaju se oni studenti koji nemaju hrvatsko državljanstvo.

Podaci o završetku studija (završni ili diplomski ispit) iskazani su brojčano po programima prema dopusnicama te sumarno.

Kod **poslijediplomskih studija** treba razlikovati znanstveni magistarski studij (upisi prije 1. listopada 2003.), specijalistički studij (upisi poslije 1. listopada 2003.) i znanstveni doktorski studij.

Broj zaposlenih nastavnika, suradnika u nastavi i ostalih djelatnika odnosi se na dan 30. rujna 2012. Podaci su organizirani tako da prikazuju zvanja, brojnost u punom, nepunom i kumulativnom radnom odnosu, broj vanjskih suradnika prema spolnoj podjeli te sveukupno. Dodatnu tablicu čine posebno naznačeni strani nastavnici i istraživači trenutačno zaposleni u RH.

U prvom dijelu Izvješća pod **Djelatnost sastavnica Sveučilišta u Zagrebu** prikazane su izvještajne tablice svih sastavnica Sveučilišta i onih koji su mu pridruženi (ukoliko sastavnica u svojoj strukturi nema nešto od traženog, naveden je broj i naziv tablice te odgovor sastavnice da to nema). U poglavlju **Zbirni prikaz po sastavnicama i znanstveno-nastavnim područjima** prikazane su analitičke i zbirne tablice.

Sve analize i zbirni prikazi osnivaju se na podacima koji su dostavljeni sa sastavnicama i za koje jamče njihovu točnost.

2. 1. Prirodoslovno područje

PRIRODOSLOVNO-MATEMATIČKI FAKULTET

PRIRODOSLOVNO-MATEMATIČKI FAKULTET (PMF) - DEKANAT

URL= <http://www.pmf.hr>

Zagreb, Horvatovac 102a, tel.: 4606 000, fax: 4606 013

e-mail: dekanat@dekanat.pmf.hr

DEKAN: dr. sc. Amir Hamzić, redoviti profesor

PRODEKANICA ZA NASTAVU: dr. sc. Vlasta Čosović, redovita profesorica

PRODEKAN ZA FINACIJE: dr. sc. Zoran Curić, redoviti profesor

PRODEKANICA ZA ZNANOST: dr. sc. Marina Cindrić, redovita profesorica

PRODEKANICA ZA IZGRADNJU I RAZVOJ: dr. sc. Anđelka Plenković-Moraj, izvanredna profesorica

PRODEKAN ZA MEĐUNARODNU SURADNJU: dr. sc. Davor Kovačević, izvanredni profesor

POMOĆNICA DEKANA ZA STUDIJSKE PROGRAME I IZVEDBENE PLANOVE, ECTS I MOBILNOST

STUDENATA: dr. sc. Gordana Rusak, izvanredna profesorica

GLAVNA TAJNICA: Dijana Košak, dipl. iur.

Nastavna djelatnost

U ak. god. 2011./2012. na Fakultetu se odvijala nastava na 35 studija usklađenih s Bolonjskim procesom edukacije. Organizirano je 9 (8 stručnih i 1 nastavnički) preddiplomskih studija, 8 (1 istraživački te 7 nastavničkih) integriranih preddiplomskih i diplomskih studija i 18 diplomskih studija (7 na Matematičkom odsjeku, 1 na Geofizičkom odsjeku, 2 na Geografskom odsjeku, 2 na Geološkom odsjeku, 4 na Biološkom odsjeku i 2 na Kemijskom odsjeku). Integrirani nastavnički preddiplomski i diplomski studij *geografije i povijesti* organiziran je u suradnji s Filozofskim fakultetom. Na prvu godinu preddiplomskih i integriranih preddiplomskih i diplomskih studija u izvještajnom razdoblju upisano je 1 190 studenata, dok je na prvu godinu diplomskih studija upisano 509 studenata, što predstavlja porast broja upisanih studenata u usporedbi s prošlom akademskom godinom. Povećanje broja upisanih studenata nije posljedica povećanje kvota budući da su one ostale na istoj razini kao i prethodnih godina ili su smanjene.

Zanimanje za istraživačke studije PMF-a ne smanjuje se već niz godina. Na istraživačke studije *matematike, fizike, kemije, biologije i geografije* upisuju se učenici koji su pohađali državna natjecanja iz određenih disciplina, a neki od njih bili su i na učeničkim Olimpijadama koje se svake godine organiziraju u nekoj od zemalja svijeta. Takav opis osigurava uspješan studij i stjecanje kvalifikacija za doktorski studij u Hrvatskoj te na mnogim elitnim svjetskim sveučilištima. Upis na nastavničke studije *fizike i informatike, fizike i kemije, fizike i tehnike* te *kemije* nije zadovoljavajući, što je posljedica lošeg društvenog i materijalnog statusa nastavnika u školama. Zanimanje profesora matematike i profesora fizike postalo je izrazito deficitarno u cijeloj Hrvatskoj, uključujući i velike gradove, te je potrebno te studije uključiti u popis onih za koje se dodjeljuju posebne državne stipendije za deficitarna zanimanja. Slična situacija mogla bi se desiti s profesorima kemije budući da u ovoj akademskoj godini samo 1 student nije upisao diplomski studij *kemije*, smjer nastavnički.

Nakon preseljenja Kemijskog odsjeka, Geološkog odsjeka i dijela Biološkog odsjeka (Zavod za Molekularnu biologiju), nastava na tim odsjecima, kao i na Matematičkom, Fizičkom i Geofizičkom odsjeku, odvija se u zgradama kompleksa na Horvatovcu (Bijenička ulica i Horvatovac). Očekuje se nastavak izgradnje i postupno preseljenje ostalih odsjeka i/ili dijelova pojedinih odsjeka budući da još uvijek postoje poteškoće u izvođenju nastave zbog manjka odgovarajućeg prostora, ali i zbog dislociranosti pojedinih odsjeka i zavoda na nekoliko različitih, međusobno udaljenih lokacija. Zbog nedostatka odgovarajućeg prostora za izvođenje nastave u tijeku je dogradnja predavaonica na Matematičkom odsjeku. Posebno su velike poteškoće sa studentima prve i druge godine (kojih je najviše) te se upravo zbog toga smanjivala ili zadržala ista upisna kvota. Trajna teškoća s kojom se Fakultet susreće jest nesustavno financiranje terenske nastave i mentora u osnovnim i srednjim školama.

U ak. god. 2011./2012. dodiplomske studije (stari program) završila su 144 studenta (na Matematičkom odsjeku 19, na Fizičkom 21, na Kemijskom 6, na Biološkom odsjeku 41, na Geološkom 28, na Geografskom 19 te Geofizičkom 10), diplomске studije (Bolonjski program) završilo je 346 studenata (na Matematičkom odsjeku 126, na Kemijskom 33, na Biološkom odsjeku 113, na Geološkom 10, na Geografskom 57 i Geofizičkom 8), integrirane preddiplomske i diplomске studije (Bolonjski program) 61 student (na Matematičkom odsjeku 3, na Fizičkom odsjeku 38, na Biološkom odsjeku 10 te na Geografskom 10), dok su preddiplomske studije (prvostupnici struke) završila 434 studenta (na Matematičkom odsjeku 180, na Kemijskom 43, na Biološkom odsjeku 114, na Geološkom 31, na Geografskom 49 i Geofizičkom 17).

Nastavnici Fakulteta, uz dozvolu, sudjelovali su u nastavi na različitim fakultetima i odjelima Sveučilišta J. J. Strossmayera u Osijeku, Filozofskom fakultetu u Zadru, Fakultetu prirodoslovno-matematičkih znanosti i odgojnih područja u Splitu i Fakultetu prirodoslovno-matematičkih i odgojnih znanosti u Mostaru te na drugim fakultetima Sveučilišta u Zagrebu.

Ustrojavanjem preddiplomskih i diplomskih studija, u skladu sa Zakonom o znanstvenoj djelatnosti i visokom obrazovanju te početkom izvođenja preddiplomskih studija, uveden je i ECTS sustav, točnije bodovna vrijednost svakog predmeta određena je u skladu s ECTS sustavom prijenosa bodova. Pritom je vrijednost 1 ECTS boda određena kao 25-30 sati aktivnog rada studenta na izvršavanju studijskih obaveza.

Preddiplomski, diplomski te integrirani preddiplomski i diplomski studiji koji se izvode na PMF-u:

| |
|-----------------------------------------------------------------------------------------------------------|
| MATEMATIČKI ODSJEK |
| Preddiplomski studiji |
| Matematika |
| Matematika; smjer: nastavnički |
| Diplomski studiji |
| Teorijska matematika |
| Primijenjena matematika |
| Računarstvo i matematika |
| Financijska i poslovna matematika |
| Matematika; smjer: nastavnički |
| Matematika i informatika; smjer: nastavnički |
| |
| FIZIČKI ODSJEK |
| Integrirani preddiplomski i diplomski studiji |
| Fizika; smjer: nastavnički |
| Fizika i informatika; smjer: nastavnički |
| Fizika i tehnika; smjer: nastavnički |
| Fizika; smjer: istraživački |
| |
| GEOFIZIČKI ODSJEK |
| Preddiplomski studij |
| Geofizika - upisi zajedno s integriranim preddiplomskim i diplomskim studijem Fizika; smjer: istraživački |
| Diplomski studij |
| Fizika-geofizika; smjerovi: Seizmologija i fizika čvrste Zemlje, Meteorologija i Fizička oceanografija |
| |
| GEOGRAFSKI ODSJEK |
| Preddiplomski studiji |
| Geografija; smjer: istraživački |
| Integrirani preddiplomski i diplomski studij |
| Geografija i povijest; smjer: nastavnički (u suradnji s Filozofskim fakultetom) |
| Diplomski studiji |
| Geografija, smjer: Fizička geografija s geoekologijom |
| Geografija, smjer: Prostorno planiranje i regionalni razvoj |
| Geografija, smjer: Baština i turizam |
| Geografija, smjer: Geografski informacijski sustavi |
| Geografija, smjer: nastavnički |
| |
| GEOLOŠKI ODSJEK |
| Preddiplomski studij |
| Geologija |
| Diplomski studiji |
| Geologija |
| Geologija zaštite okoliša |
| |
| BIOLOŠKI ODSJEK |
| Preddiplomski studiji |
| Biologija |
| Molekularna biologija |
| Diplomski studiji |
| Ekologija i zaštita prirode |
| Eksperimentalna biologija |
| Molekularna biologija |

| |
|---------------------------------------------------------------------------------------------|
| Znanosti o okolišu |
| KEMIJSKI ODSJEK |
| Preddiplomski studij |
| Kemija |
| Diplomski studiji |
| Kemija, smjer: nastavnički |
| Kemija, smjer: istraživački |
| STUDIJI KOJE ZAJEDNIČKI IZVODI VIŠE ODSJEKA |
| Preddiplomski studij |
| Znanosti o okolišu (zajednički ga izvode Biološki, Geološki i Geografski odsjek) |
| Diplomski studiji |
| Znanosti o okolišu (zajednički ga izvode Biološki, Geološki i Geografski odsjek) |
| Integrirani preddiplomski i diplomski studiji |
| Fizika i kemija smjer: nastavnički (zajednički ga izvode Fizički i Kemijski odsjek) |
| Biologija i kemija; smjer: nastavnički (zajednički ga izvode Biološki i Kemijski odsjek) |
| Matematika i fizika; smjer: nastavnički (zajednički ga izvode Matematički i Fizički odsjek) |

Poslijediplomski studij iz prirodnih znanosti jedan je od najstarijih na Sveučilištu u Zagrebu. U ak. god. 2011./2012. na poslijediplomskom studiju (magistarski, specijalistički, doktorski) na PMF-u bila su upisana ukupno 864 studenta, a doktorirala su 94 studenta na doktorskom, odnosno 92 izvan dokorskog studija. Tek uz kvalitetne međunarodne projekte i intenzivnu međunarodnu suradnju doktorski će studiji postati dovoljno izazovni da privuku nadarene doktorande ne samo iz naše zemlje već i iz svijeta.

ZNANSTVENOISTRAŽIVAČKA DJELATNOST

Znanstveni rad i istraživanje na PMF-u najvećim se dijelom ostvaruje u okviru znanstvenih projekata koje financijski podupire Ministarstvo znanosti, obrazovanja i športa Republike Hrvatske. Na PMF-u se u ak. god. 2011./2012. radilo na 117 takvih znanstvenih projekata. Na tim projektima radi velik broj znanstvenih novaka, njih 169. Radilo se i na 1 projektu Nacionalne zaklade za znanost, na 4 UKF projekta (program „Unity through Knowledge Fund“) te na jednom tehnolojskom projektu.

Uz temeljne znanstvene projekte, na PMF-u se radi i na međunarodnim programima Europske unije (3 FP7 projekta, 1 IPA i 2 COST projekt) te na međunarodnim znanstvenim projektima u sklopu bilateralnih i multilateralnih državnih ugovora (26). Istraživači s PMF-a izvode i primijenjena istraživanja za potrebe državnih ustanova, uprave nacionalnih parkova i parkova prirode te drugih gospodarskih subjekata (25).

Zahvaljujući međunarodno prepoznatim istraživačima i istraživačkim grupama, znanost na PMF-u ima višestoljetnu tradiciju i ugled. Znanstvenici Fakulteta prosječno godišnje publiciraju oko 300 znanstvenih radova, većinom u međunarodnoj periodici, što je produktivnost ravna onoj u samostalnim znanstvenim institutima.

Istraživanja u fizici

Znanstvena aktivnost u fizici odvijala se na nizu tema koje se uklapaju u suvremena svjetska istraživanja. U fizici visokih energija proučavana su pitanja crnih rupa, leptonskih raspada i mesona. Eksperimentalno su istraživani hadronski sustavi upotrebom relativističkih projektila u akceleratorima srednjih i visokih energija. Proučavani su teorijski nuklearni modeli s relativističkim interakcijama usrednjenog polja, egzotične nuklearne strukture, nuklearna pobudjenja i dipolne rezonancije. Mjerena su virtualna Comptonova raspršenja u gamma*N-Delta prijelazima i razvijena je metoda pozitronskog spektrometra kojom se odjednom dobiva informacija o vremenu i energiji. Teorijski su proučavani jako korelirani niskodimenzionalni sustavi kondenzirane materije, posebno Holsteinov polaron u jednoj dimenziji i Ramanovo raspršenje u kupratnim supravodicima. Također je razrađena mikroskopska teorija van der Waalsove interakcije kod slojevitih struktura. Mjerena su magnetska i transportna svojstva ferimagnetskih poluvodiča, visoka mobilnost u perovskitnim heterostrukturama i povećana supravodljivost u metalnim staklima na bazi Hf. Mikrovalna istraživanja bila su usmjerena na rutenat-kuprate, koji pokazuju dvostruku magnetsku i supravodljivu uređenost, te na nove piktidne supravodiče. Proučavan je utjecaj koji ima veličina jezgre magnetskog vira na magnetsku rešetku i procesi tečenja virova uslijed kvalitativno različitih struktura. Utvrđena je ovisnost morfologije i svojstava niza oksidnih spojeva o složenim postupcima pripreme. Mjerena je termička relaksacija magnetskih klastera u amorfnim legurama Hf-Fe te magnetskih svojstava raznih nanocestica. Astrofizička istraživanja bila su usmjerena na spektralnu analizu binarnih sustava WW Aurigae. Teorijski je obrađena dinamika u Tonks-Girardeau plinu te Fermi-Boseova transformacija u vremenski ovisnom Lieb-Linigerovu plinu. Također je proučavana nekoherentna modulacijska nestabilnost u nelinearnoj fotonskoj

rešetki. Istraživanja su obuhvatila i aktualne probleme edukacijske fizike te povijesti i filozofije fizike i znanosti općenito.

Istraživanja u kemiji

Znanstveni rad i nastava kemije na Kemijskom odsjeku organizirani su u 5 zavoda: Zavod za organsku kemiju, Fizičko-kemijski zavod, Zavod za opću i anorgansku kemiju, Zavod za analitičku kemiju i Zavod za biokemiju. Istraživanja u tim zavodima obuhvaćaju sinteze novih organskih i anorganskih spojeva, proučavanje molekulskih i kristalnih struktura malih molekula i bioloških makromolekula metodama difrakcije rendgenskih zraka, proučavanja koloidnih sustava i površinskih pojava, kao i ravnoteže i kinetike reakcija u otopinama, reakcijskih mehanizama, te kvantnokemijska i spektroskopska istraživanja, biokemijska istraživanja prijenosa genetičke informacije, kao i razvoj novih metoda kemijske analize i kemometrije. Dosadašnji rezultati istraživanja u okviru tih projekata objavljeni su ak. god. 2011./2012. u osamdesetak radova, većinom u časopisima obuhvaćenima u bazi *Current Contents* (CC), referirani su na nizu međunarodnih i domaćih znanstvenih skupova, uključeni su u mnogobrojne stručne radove. Suradne institucije Kemijskog odsjeka jesu Hrvatska kristalografska zajednica (HKZ) i Hrvatsko kemijsko društvo (HKD).

Istraživanja u biologiji

Istraživačka djelatnost Biološkog odsjeka odvijala se u okviru 30 istraživačkih i stručnih projekata koje financira Ministarstvo znanosti, obrazovanja i športa RH te druga ministarstva ili javne ustanove. Također, znanstvenici toga odsjeka vode ili sudjeluju u čak 14 međunarodnih projekata. Istraživanja su usmjerena na nekoliko pravaca: ekologija kopna, slatkih voda i mora, ekološko vrednovanje prostora, biološka raznolikost flore i faune Hrvatske i njezina zaštita, mehanizmi biljnog razvitka i diferencijacije stanica, regeneracija biljnih organizama u kulturi tkiva in vitro, evolucija biljnog genoma i bioraznolikost, citogenetička istraživanja u populacijama endemičnih i gospodarstveno važnih vrsta, mehanizmi kancerogeneze, imunologija, eksperimentalna onkologija, radiobiologija, istraživanja virusa i subviralnih infektivnih čestica i dr.

Istraživanja u geologiji

Znanstvena istraživanja organizirano se izvode u dvama zavodima u okviru 10 znanstvenih projekata i dva programa Ministarstva znanosti, obrazovanja i športa RH te više međunarodnih bilateralnih projekata s Njemačkom, Austrijom, Mađarskom, Slovenijom, Velikom Britanijom i Švicarskom te CEEPUS mrežom. Pregled istraživačkih tema kojima se bave članovi Geološkog odsjeka vidljivi su iz naziva znanstvenih projekata, a obuhvaćaju istraživanja glavnih promjena i događaja u razvitku Dinarida, Panonskog bazena i jadranskog priobalja, analizu recentnih i fosilnih okoliša te promjena u njima, geokemijske procese u mineralnim ležištima, međudjelovanja minerala i okoliša, kretanja onečišćivača i utjecaj na vode u kršu. Znanstvena i nastavna suradnja sa srodnim sveučilištima i znanstvenim institucijama u državama Europe i svijeta dodatno se odvija u okviru međusveučilišne suradnje, suradnje preko HAZU te izravnim kontaktima nastavnika s inozemnim sveučilištima i istraživačkim ustanovama. Povezano sa znanstvenoistraživačkim radom organizira se i izvodi poslijediplomski doktorski studij iz geologije i oceanologije te izobrazba znanstvenih novaka. Ukupno je objavljeno 19 znanstvenih radova, od kojih je 13 objavljeno u časopisima koje citira baza *Current Contents*. Osim toga članovi Odsjeka sudjelovali su sa znanstvenim priopćenjima na mnogobrojnim međunarodnim znanstvenim skupovima.

Istraživanja u geografiji

Znanstveni rad na Geografskom odsjeku ponajprije se odvija kroz deset znanstvenih projekata koje financira Ministarstvo znanosti, obrazovanja i sporta RH. Istraživanja obuhvaćaju geomorfološko kartiranje Hrvatske, geoekologiju krša, klimatske promjene i njihov utjecaj na socijalno-geografske elemente, pogranična područja, vrednovanje prostornih resursa ruralnih i krških područja, promjene okoliša i kulturni pejzaž kao razvojni resurs, prostor kao resurs turističkog razvoja Hrvatske, prostorne osobine demografskih resursa Hrvatske, urbane sustave u prostornom razvoju Hrvatske i utjecaj globalizacije i tranzicije na regionalni razvoj Hrvatske. Geografski odsjek ukupno je razvio, samostalno ili u suradnji s drugim odsjecima PMF-a i Filozofskim fakultetom, devet sveučilišnih studijskih programa u trajanju od dvije, tri ili pet godina. Geografski odsjek ima i doktorski studij u trajanju od tri godine.

Istraživanja u geofizici

Znanstveni rad na području geofizike odvijao se u okviru pet znanstvenih projekata koje financira Ministarstvo znanosti, obrazovanja i sporta RH, jednog bilateralnog projekta između Njemačke i Hrvatske i unutar četiri međunarodna projekta (od toga je jedan FP7 projekt). Znanstvenici i nastavnici Geofizičkog odsjeka PMF-a intenzivno surađuju sa Svjetskom meteorološkom organizacijom, Danskim meteorološkim institutom, Sveučilištem u Oslu, Sveučilištem Chalmers u Götteborgu, Sveučilištem Aristotle (Solun), Geofizičkim institutom Bugarske akademije znanosti, Sveučilištem u Tirani, Meteorološkim odsjekom na ELU (Budimpešta), Sveučilištem u Skopju, Sveučilištem u Beogradu, Sveučilištem Crna Gora (Podgorica), Sveučilištem u Bukureštu, Sveučilištem u Sarajevu,

Tehničkim sveučilištem Srednjeg Istoka (Ankara), Fizičkim institutom u Yerevanu, Institutom geologije i seizmologije Akademije znanosti Moldavije. Rezultati istraživanja objavljeni su u 44 znanstvena rada (od toga 37 u CC časopisima), dvije knjige, 16 poglavlja u knjigama i 13 sudjelovanja na znanstvenim skupovima.

U okviru Seizmološke službe Republike Hrvatske permanentno se prate sve seizmološke pojave na području Hrvatske. Seizmološka služba posjeduje za tu potrebu mrežu seizmografa i akcelerografa. Izvode se i redovita mjerenja na meteorološkim postajama Horvatovac, Puntijarka te na Mareografskoj postaji u Bakru.

U okviru Geofizičkog odsjeka službeno je 4. srpnja 2012. počeo radom Geomagnetski opservatorij u Lonjskom polju.

Istraživanja u matematici

Znanstvena aktivnost odvijala se kroz 32 projekata koje financira MZOŠ te tri bilateralna projekta. Djelatnici Matematičkog odsjeka tijekom ak. god. 2011./2012. objavili su 111 znanstvenih radova u časopisima, od toga 76 u onima koje referira Current Contents. U istom su razdoblju održali niz predavanja na međunarodnim konferencijama, od toga je 5 organizirao ili sudjelovao u organizaciji Matematički odsjek. Održali su i dvadesetak predavanja na raznim institucijama u inozemstvu, kao npr. E.Schrodinger institut u Beču, Sveučilište u Lundu, Sveučilište La Sapienza u Rimu, Sveučilišta u Gainsvilleu, St-Louisu, Tokiju, Hong Kongu, Peau, Lyonu itd. Znanstvenici Matematičkog odsjeka vodili su ili sudjelovali u radu i nekoliko inozemnih, međunarodnih i bilateralnih projekata, od kojih treba navesti: hrvatsko-austrijski bilateralni projekt, hrvatsko-francuski projekt, hrvatsko-madarski projekt, hrvatsko-njemački projekt i EU projekt PAMINA.

Osim *Glasnika matematičkog* u nakladi Hrvatskog matematičkog društva i, Matematičkog odsjeka PMF-a, znanstvenici Matematičkog odsjeka članovi su uređivačkih odbora međunarodnih časopisa *Mathematical Communications*, *Central European Journal of Mathematics*, *Computers and Information Technology*, *Mathematical Inequalities and Applications*, *Journal of Mathematical Inequalities*, *Operators and Matrices* i *Differential Equations and Applications*.

MEĐUNARODNA SURADNJA

Međunarodna suradnja Fakulteta tijekom ak. god. 2011./2012. odvijala u okviru međusveučilišne suradnje, zajedničkih međunarodnih projekata te izravnim kontaktima nastavnika s inozemnim sveučilištima i istraživačkim ustanovama Europe i svijeta. Financiranje suradnje najvećim se dijelom ostvarivalo posebnom međunarodnom suradnjom Sveučilišta ili putem istraživačkih projekata. U okviru međunarodne suradnje Fakulteta osobito treba naglasiti znanstvenu suradnju i aktivno sudjelovanje na međunarodnim konferencijama. Osim razmjene nastavnika (gosti predavači na preddiplomskoj, diplomskoj i doktorskoj razini), nastavljena je i mobilnost studenata - i naših studenata na inozemnim sveučilištima i stranih studenata na PMF-u putem različitih stipendija, programa i projekata.

Razmjena studenata i nastavnika odvijala se u okviru nekoliko mreža CEEPUS programa. I dalje su aktivne CEEPUS mreže Geosciences in Central and Southeastern Europe, GEOREGNET i Teaching and Learning Bioanalysis.

Tijekom ak. god. 2011./2012. djelatnici PMF-a ostvarili su ukupno 643 putovanja u inozemstvo (33 dogovora o suradnji, 65 gostovanja kao predavači, 203 izlaganja na konferencijama, 58 projektnih sastanaka, 43 stručna boravka, 210 znanstvenih boravaka i 31 ostalo putovanje). Na PMF-u je u isto vrijeme boravilo stotinjak inozemnih gostiju – znanstvenika i predavača, najviše kao gostujućih znanstvenika. U izvještajnom razdoblju ukupno je 35 studenata PMF-a boravio na inozemnim sveučilištima, najvećim dijelom zbog pohađanja nastave, doktorskog studija i istraživačkog rada, dok su na PMF-u boravila 23 strana studenata, i to radi obavljanja stručne prakse i pohađanja nastave.

Nastavljene su i aktivnosti u sklopu Erasmus programa, pri čemu je studentima PMF-a odobreno 12 stipendija za stručnu praksu i 21 za studentski boravak na stranim sveučilištima. Prvi su put na PMF-u punopravno boravili studenti u Erasmus programu.

Tijekom prošle ak. god. sklopljen je i velik broj novih Erasmus bilateralnih ugovora.

Na PMF-u je pod vodstvom prof. dr. sc. M. Požeka uspješno dovršen FP7 projekt, FP7 REGPOT 2008-1: Strengthening the SOLid-state research capacities in Zagreb by the introduction of the Nuclear Magnetic Resonance method (SOLeNeMaR). Također je odobren i novi FP7 projekt: HEALTH 2012.2.4.5-2: Diagnostic and prognostic biomarkers for inflammatory bowel disease IBD-BIOM u kojem je prof. dr. sc. Vlatka Zoldoš voditeljica radnog paketa. Tijekom ak. god. potpisano je nekoliko novih bilateralnih i multilateralnih ugovora o suradnji, a u tijeku je i provedba nekoliko već prije ugovorenih multilateralnih projekata (npr. COST, EMBO, ICGB, NATO itd.).

U travnju 2012. na Fakultetu je uspješno organiziran Informativni dan o potprogramima FP7 u povodu otvaranja natječaja za prijavu na individualne Marie Curie akcije (IEF, IIF, IOF), a ujedno je predstavljen i EURAXESS program.

MATERIJALNA SITUACIJA I IZGRADNJA

Tijekom ak. god. 2010./2011. na razini Sveučilišta nastavljeno je intenzivno poslovanje radi rješavanja imovinsko-pravnih odnosa s crkvenim i državnim strukturama u vezi sa zemljištem i nastavkom izgradnje PMF-a u okviru kampusa Horvatovac. Pribavljeni su svi dokumenti za dodjeljivanje tzv. "Morhove" čestice u vlasništvu Grada Zagreba te se nastavlja postupak traženja PMF-a za njezinu dodjelu na korištenje. Na tim česticama predviđena je izgradnja Biologije, Geologije i Geografije. Fakultet je pokrenuo postupak za razvrgnućem suvlasništva u vezi sa zkč br. 8174/1 k.o. Grad Zagreb. Postupak je stavljen u mirovanje do okončanja postupka denacionalizacije. Zahtjev za denacionalizaciju podnio je Prvostolni Kaptol zagrebački. Nastavljen je rad na strategiji razvoja Biologije, Geografije i Geologije u cilju prikupljanja dokumentacije za međunarodni projekt projektiranja novih zgrada koji prijavljuje Sveučilište.

Završena je 2. faza nadogradnje zgrade Matematičkog odsjeka zatvaranjem otvorenog dijela te građevine. Investicijsko održavanje odnosilo se samo na hitne intervencije, odnosno na sanacije nastalih šteta, posebice u starim zgradama (curenje krova, puknuće vodovodnih instalacija i sl. na Rooseveltovu trgu), ili pak posljedica udara groma (Horvatovac 102a).

Knjižnice

Središnja geografska knjižnica posjeduje oko 12 000 svezaka monografija i 10 000 svezaka (volumena) periodičkih publikacija. Ukupno ima oko 650 naslova periodičkih publikacija i 172 tekuća naslova. Razmjenom časopisa *Hrvatski geografski glasnik* dobiva se 135 naslova časopisa, a razmjenom časopisa *Geografski horizont* 8 naslova časopisa. Kupuju se 37 naslova (30 uz potporu MZOŠ-a, 7 iz vlastitih sredstava).

Povijest **Središnje geološke knjižnice** poklapa se s poviješću Geološko-paleontološkog i Mineraloško-petrografskog zavoda Geološkog odsjeka PMF-a Sveučilišta u Zagrebu. Njezin postanak koincidira s osnivanjem tih zavoda u 1874. godini. Fond knjižnice koji pokriva geologiju i paleontologiju smješten je na Horvatovcu 102a u zgradi Kemijskog odsjeka, dok je dio litature iz područja mineralogije, petrologije i geokemije smješten na Mineraloško-petrografskom zavodu, Horvatovac 95. Knjižnica posjeduje vrijedan knjižnični fond koji čine stručne knjige, priručnici, rječnici, enciklopedije, katalozi, geološke karte i topografske karte, tumači karata, diplomski radovi, magistarski radovi, disertacije i dr. te znanstvene časopise koji pokrivaju područje nastavnog programa Fakulteta i tako pridonose razvoju znanosti i promicanju odgojno-obrazovnog i znanstvenoistraživačkog rada na Sveučilištu. Knjižnica je umrežena i u njoj se obavljaju svi moduli knjižničnog poslovanja: nabava monografskih i serijskih publikacija, stručna obrada knjiga – katalogizacija, klasifikacija, smještaj građe, posudba, referalna i informacijska djelatnost (pretraživanje i upućivanje na relevantne baze podataka). Središnja geološka knjižnica posjeduje 13. 020 svezaka knjižne građe i 9 650 svezaka periodičkih publikacija. U bazi je 275 naslova periodičkih publikacija, a tekućih naslova u ak. god. bilo je 107. U izvještajnom razdoblju nabavljeno je stotinjak knjiga kupnjom, poklonima i donacijom. Također, knjižnica ima bogatu međubibliotečnu suradnju i velik fond separata.

Nakon provedene revizije knjižne građe u 2011. godini ustanovljeno je da se u fondu **Središnje kemijske knjižnice** nalazi 15 120 svezaka knjiga. U fondu Knjižnice je i 37 680 svezaka časopisa, postoji ukupno 937 naslova časopisa, od toga je tekućih 39. U ak. god. 2011./2012. pribavljena su 233 sveska knjiga, 69 svezaka ocjenskih radova i 48 svezaka časopisa. Razmjenom za časopis *Croatica Chemica Acta* dobiveno je 38 naslova časopisa, a 1 naslov je darovan.

Središnja matematička knjižnica, u čijem se sastavu nalazi i Studentska čitaonica, ustrojstvena je jedinica Matematičkog odsjeka u kojoj se obavljaju svi knjižničarski poslovi, a napose: nabava monografskih i serijskih publikacija (knjiga i časopisa), stručna obrada knjiga – katalogizacija, klasifikacija, smještaj građe, posudba knjiga i druge stručne literature, referalna i informacijska djelatnost (pretraživanje i upućivanje na relevantne baze podataka), obavještavanje korisnika o novim izdanjima knjiga putem e-maila i weba, fotokopiranje članaka iz časopisa, međuknjižnična posudba. Središnja matematička knjižnica najveća je visokoškolska knjižnica za područje matematičkih znanosti u Hrvatskoj.

Knjižnični fond obuhvaća oko 30 000 monografskih i više od 30 000 svezaka serijskih publikacija. Tu spadaju udžbenici, priručnici, stručna i znanstvena literatura, enciklopedije, leksikoni, rječnici, CD-ROM-ovi. Osim toga posebno se vode zbirke ocjenskih radova: diplomskih radova, kojih ima oko 4 000, magistarskih radova, kojih ima 374, i disertacija, kojih ima oko 350. U ak. god. 2011./2012. fond se povećao za 600-tinjak knjiga.

Serijske publikacije zastupljene su znanstvenim i stručnim časopisima. U katalogu časopisa Knjižnica ima oko 760 naslova, tekućih oko 370, od kojih se oko 280 naslova dobiva razmjenom za znanstveni časopis *Glasnik matematički*, čiji su sunakladnici Hrvatsko matematičko društvo Matematički odsjek PMF-a. Dio časopisa financira Ministarstvo znanosti, obrazovanja i športa, dio se financira vlastitim sredstvima, a 30-ak časopisa kupuju pojedini projekti.

Knjižnična građa obrađuje se računalno pa su podaci dostupni preko online kataloga. Za obradu, nabavu i posudbu knjiga koristi se knjižnični softver ZaKi, a za obradu časopisa programski paket Periodika Sand Plus.

Korisnici Knjižnice su prvenstveno članovi akademske zajednice, posebno matematičari i studenti matematike, ali i znanstvenici i studenti iz prirodoslovnog i tehničkog područja znanosti. Ostali korisnici su srednjoškolski profesori i učenici te građanstvo.

Tehnička oprema Knjižnice sastoji se od tri umrežena PC-a priključena na printer, skenera, telefonskog priključka i fotokopirnog aparata. Knjižnica zauzima prostor od 350 m² i zajedno sa Studentskom čitaonicom, koja je otvorena 2004. godine, ima oko 520 m². U čitaonici ima 76 sjedećih mjesta, a u Knjižnici ih ima 10.

Središnja geofizička knjižnica jest samostalna ustrojbeno jedinica koja djeluje unutar Geofizičkog odsjeka Prirodoslovno-matematičkog fakulteta u Zagrebu, i svrha joj je djelotvorno i cjelovito osiguravanje uvjeta za realizaciju znanstveno-istraživačke i obrazovne djelatnosti. Knjižnični fond obuhvaća oko 7.000 monografskih i više od 20.000 svezaka serijskih publikacija. Osim toga Knjižnica čuva zbirku diplomskih, magistarskih i doktorskih radova obranjenih na Geofizičkom odjeku. Trenutno zbirka broji 474 diplomskih radova, 103 magistarska rada i 75 disertacija. U akademskoj godini 2011./2012. nabavljeno je 115 knjiga kupnjom, poklonima i donacijom. Postupak revizije cjelokupnog knjižnog fonda Središnje geofizičke knjižnice, započet 16. lipnja 2011. dovršen je 26. ožujka 2012. godine.

Nakladnička djelatnost

Geofizički zavod "Andrija Mohorovičić" izdaje međunarodni znanstveni časopis Geofizika SCI Expanded. U ak.god. 2011./2012.. izašla su dva broja Geofizike sa sedam izvornih znanstvenih članaka, jednim kratkim i dva prethodna priopćenja, dva pregledna rada te dva priloga.

Geografski odsjek, kao domaćin Hrvatskog geografskog društva, izdaje znanstveni časopis „Hrvatski geografski glasnik“.

Hrvatsko kemijsko društvo (suradna institucija Kemijskog odsjeka) izdaje međunarodno priznati znanstveni časopis Croatica Chemica Acta.

Biološki odsjek izdaje znanstveni časopis Acta Botanica Croatica.

Matematički odsjek sudjeluje, u suradnji s Hrvatskim matematičkim društvom, u izdavanju časopisa Glasnik matematički. U izvještajnoj su godini izdana dva broja ovog časopisa u nakladi od 950, odnosno 900 primjeraka. Jednom godišnje u 400 primjeraka izdaje se Prilog Glasnika Matematičkog koji u sebi sadržava popis članaka i seminara koje su tijekom godine objavili matematičari koji djeluju u RH, te sažeti pregled održanih kolokvija, seminara, konferencija kao i drugih aktivnosti domaćih matematičara. Ovo izdanje namijenjeno je isključivo čitateljima u RH. Glasnik Matematički objavljuje originalne znanstvene radove iz svih područja čiste i primijenjene matematike. Članke iz Glasnika referiraju ("od korica do korica") Mathematical Reviews i Zentralblatt MATH, a financijski ga potpomaže Ministarstvo znanosti, obrazovanja i športa Republike Hrvatske.

I. STUDENTI - SVI

Tablica 1. Upisani studenti i apsolvanti - SVI na svim studijima Prirodoslovno-matematičkog fakulteta Sveučilišta u Zagrebu

Napomena: Podaci o upisanim studentima i apsolvantima odnose se na stanje na dan 1. listopada 2011., uključujući ponavljate, studente upisane prema posebnim uvjetima, strane studente i apsolvante.
Legenda: M= muškarci, Ž = žene, red* = redoviti studenti koji studiraju uz potporu Ministarstva, red** = redoviti studenti koji snose dio troškova studija, Ukp. = Ukupno
 Redovni i izvanredni studenti= definirani prema pravilniku o studiranju sastavnice ili prema Sveučilišnom pravilniku o studiranju ako na sastavnici takav pravilnik ne postoji
 Apsolvanti= studenti koji su odslužali sve kolegije i imaju verificirane sve obveze u indeksu, ali potlažu ispite i/ili izradju završni ili diplomski rad.

a) **SVEUČILIŠNI STUDIJ**

| Način studiranja | I. godina | | | II. godina | | | III. godina | | | IV. godina | | | V. godina | | | VI. godina | | | SVI | | |
|------------------|------------|------------|------------|------------|------------|------------|-------------|------------|------------|------------|----------|----------|-----------|----------|----------|------------|--------------|--------------|----------|----------|----------|
| | M | Ž | Ukp. | M | Ž | Ukp. | M | Ž | Ukp. | M | Ž | Ukp. | M | Ž | Ukp. | M | Ž | Ukp. | M | Ž | Ukp. |
| red* | 217 | 424 | 641 | 139 | 216 | 355 | 117 | 214 | 331 | 0 | 0 | 0 | 0 | 0 | 0 | 473 | 854 | 1.327 | 0 | 0 | 0 |
| red** | 62 | 154 | 216 | 75 | 116 | 191 | 100 | 169 | 269 | 0 | 0 | 0 | 0 | 0 | 0 | 237 | 439 | 676 | 0 | 0 | 0 |
| izvanredni | 0 | 0 | 0 | 0 | 0 | 0 | 0 | 0 | 0 | 0 | 0 | 0 | 0 | 0 | 0 | 0 | 0 | 0 | 0 | 0 | 0 |
| Ukupno | 279 | 578 | 857 | 214 | 332 | 546 | 217 | 383 | 600 | 0 | 0 | 0 | 0 | 0 | 0 | 710 | 1.293 | 2.003 | 0 | 0 | 0 |

| Način studiranja | I. godina | | | II. godina | | | III. godina | | | IV. godina | | | V. godina | | | VI. godina | | | SVI | | |
|------------------|------------|------------|------------|------------|-----------|------------|-------------|-----------|-----------|------------|-----------|------------|-----------|-----------|------------|------------|----------|----------|----------|----------|----------|
| | M | Ž | Ukp. | M | Ž | Ukp. | M | Ž | Ukp. | M | Ž | Ukp. | M | Ž | Ukp. | M | Ž | Ukp. | M | Ž | Ukp. |
| red* | 152 | 125 | 277 | 55 | 65 | 120 | 34 | 27 | 61 | 47 | 34 | 81 | 52 | 50 | 102 | 0 | 0 | 0 | 0 | 0 | 0 |
| red** | 26 | 30 | 56 | 31 | 34 | 65 | 11 | 24 | 35 | 20 | 24 | 44 | 24 | 33 | 57 | 0 | 0 | 0 | 0 | 0 | 0 |
| izvanredni | 0 | 0 | 0 | 0 | 0 | 0 | 0 | 0 | 0 | 0 | 0 | 0 | 0 | 0 | 0 | 0 | 0 | 0 | 0 | 0 | 0 |
| Ukupno | 178 | 155 | 333 | 86 | 99 | 185 | 45 | 51 | 96 | 67 | 58 | 125 | 76 | 83 | 159 | 0 | 0 | 0 | 0 | 0 | 0 |

| Način studiranja | I. godina | | | II. godina | | | APSOLVENTI | | | SVI | | |
|------------------|------------|------------|------------|------------|------------|------------|------------|----------|----------|------------|------------|--------------|
| | M | Ž | Ukp. | M | Ž | Ukp. | M | Ž | Ukp. | M | Ž | Ukp. |
| red* | 131 | 285 | 416 | 128 | 314 | 442 | 0 | 0 | 0 | 259 | 599 | 858 |
| red** | 37 | 56 | 93 | 63 | 129 | 192 | 0 | 0 | 0 | 100 | 185 | 285 |
| izvanredni | 0 | 0 | 0 | 0 | 0 | 0 | 0 | 0 | 0 | 0 | 0 | 0 |
| Ukupno | 168 | 341 | 509 | 191 | 443 | 634 | 0 | 0 | 0 | 359 | 784 | 1.143 |

Na Prirodoslovno-matematičkom fakultetu ne izvode se zajednički i združeni studiji.

b) **STRUČNI STUDIJ**

Na Prirodoslovno-matematičkom fakultetu ne izvode se takvi studiji.

c) **DODIPLOMSKI STUDIJ**

| Način studiranja | IV. godina | | | V. godina | | | VI. godina | | | APSOLVENTI | | | SVI* | | |
|------------------|------------|----------|----------|-----------|----------|----------|------------|----------|----------|------------|------------|------------|------------|------------|------------|
| | M | Ž | Ukp. | M | Ž | Ukp. | M | Ž | Ukp. | M | Ž | Ukp. | M | Ž | Ukp. |
| red* | 0 | 0 | 0 | 0 | 0 | 0 | 0 | 0 | 0 | 0 | 0 | 0 | 0 | 0 | 0 |
| red** | 0 | 0 | 0 | 0 | 0 | 0 | 0 | 0 | 0 | 100 | 225 | 325 | 100 | 225 | 325 |
| izvanredni | 0 | 0 | 0 | 0 | 0 | 0 | 0 | 0 | 0 | 0 | 0 | 0 | 0 | 0 | 0 |
| Ukupno | 0 | 0 | 0 | 0 | 0 | 0 | 0 | 0 | 0 | 100 | 225 | 325 | 100 | 225 | 325 |

*slušali nastavu po dodiplomskom programu u ak.god. 2011./2012.

Tablica 1.a. - Ukupan broj studenata i apsolventata na svim studijima Prirodoslovno-matematičkog fakulteta Sveučilišta u Zagrebu

| SVEUČILIŠTE UZAGREBU | Način studiranja | APSOLOVENTI | | | SVTI** | | |
|-------------------------------------------|---------------------|-------------|-----|------|--------|-------|-------|
| | | M | Ž | Ukp. | M | Ž | Ukp. |
| PRIRODOSLOVNO- MATEMATIČKI FAKULTET | red* | 0 | 0 | 0 | 1.072 | 1.754 | 2.826 |
| | red** | 100 | 225 | 325 | 549 | 994 | 1.543 |
| | izvanredni | 0 | 0 | 0 | 0 | 0 | 0 |
| | Ukupno | 100 | 225 | 325 | 1.621 | 2.748 | 4.369 |

**studiji; (a) sveučilišni + (b) stručni + (c) dodiplomski

Tablica 1.b. Broj apsolventata po studijima Prirodoslovno-matematičkog fakulteta Sveučilišta u Zagrebu

| SVEUČILIŠTE U ZAGREBU | Način studiranja | SVEUČILIŠNI STUDIJ | | | | | | | | | | | | | | | | | | | | | | | | | | |
|-------------------------------------------|---------------------|--------------------|---|------|-------------|---|------|-----------|---|------|------------|---|------|----------|---|------|----------------|---|------|-----------------------|---|------|-------------|-----|------|-----|-----|-----|
| | | PREDDIPLOMSKI | | | INTEGRIRANI | | | DIPLOMSKI | | | ZAJEDNIČKI | | | ZDRUŽENI | | | STRUČNI STUDIJ | | | DODIPLOMSKI STUDIJ | | | SVEUKUPNO** | | | | | |
| | | M | Ž | Ukp. | M | Ž | Ukp. | M | Ž | Ukp. | M | Ž | Ukp. | M | Ž | Ukp. | M | Ž | Ukp. | M | Ž | Ukp. | M | Ž | Ukp. | | | |
| PRIRODOSLOVNO- MATEMATIČKI FAKULTET | red* | 0 | 0 | 0 | 0 | 0 | 0 | 0 | 0 | 0 | 0 | 0 | 0 | 0 | 0 | 0 | 0 | 0 | 0 | 0 | 0 | 0 | 0 | 0 | 0 | 0 | 0 | 0 |
| | red** | 0 | 0 | 0 | 0 | 0 | 0 | 0 | 0 | 0 | 0 | 0 | 0 | 0 | 0 | 0 | 0 | 0 | 0 | 0 | 0 | 0 | 100 | 225 | 325 | 100 | 225 | 325 |
| | izvanredni | 0 | 0 | 0 | 0 | 0 | 0 | 0 | 0 | 0 | 0 | 0 | 0 | 0 | 0 | 0 | 0 | 0 | 0 | 0 | 0 | 0 | 0 | 0 | 0 | 0 | 0 | 0 |
| | Ukupno | 0 | 0 | 0 | 0 | 0 | 0 | 0 | 0 | 0 | 0 | 0 | 0 | 0 | 0 | 0 | 0 | 0 | 0 | 0 | 0 | 0 | 100 | 225 | 325 | 100 | 225 | 325 |

**studiji; (a) sveučilišni + (b) stručni + (c) dodiplomski

Tablica 1.c. Broj studenata po studijima Prirodoslovno-matematičkog fakulteta Sveučilišta u Zagrebu

| SVEUČILIŠTE U ZAGREBU | Način studiranja | SVEUČILIŠNI STUDIJ | | | | | | | | | | | | | | | | | | | | | | | | | | |
|-------------------------------------------|---------------------|--------------------|-------|-------|-------------|-----|------|-----------|-----|-------|------------|---|------|----------|---|------|----------------|---|------|-----------------------|---|------|-------------|-----|------|-------|-------|-------|
| | | PREDDIPLOMSKI | | | INTEGRIRANI | | | DIPLOMSKI | | | ZAJEDNIČKI | | | ZDRUŽENI | | | STRUČNI STUDIJ | | | DODIPLOMSKI STUDIJ | | | SVEUKUPNO** | | | | | |
| | | M | Ž | Ukp. | M | Ž | Ukp. | M | Ž | Ukp. | M | Ž | Ukp. | M | Ž | Ukp. | M | Ž | Ukp. | M | Ž | Ukp. | M | Ž | Ukp. | | | |
| PRIRODOSLOVNO- MATEMATIČKI FAKULTET | red* | 473 | 854 | 1.327 | 340 | 301 | 641 | 259 | 599 | 858 | 0 | 0 | 0 | 0 | 0 | 0 | 0 | 0 | 0 | 0 | 0 | 0 | 0 | 0 | 0 | 0 | 0 | 0 |
| | red** | 237 | 439 | 676 | 112 | 145 | 257 | 100 | 185 | 285 | 0 | 0 | 0 | 0 | 0 | 0 | 0 | 0 | 0 | 0 | 0 | 0 | 100 | 225 | 325 | 549 | 994 | 1.543 |
| | izvanredni | 0 | 0 | 0 | 0 | 0 | 0 | 0 | 0 | 0 | 0 | 0 | 0 | 0 | 0 | 0 | 0 | 0 | 0 | 0 | 0 | 0 | 0 | 0 | 0 | 0 | 0 | 0 |
| | Ukupno | 710 | 1.293 | 2.003 | 452 | 446 | 898 | 359 | 784 | 1.143 | 0 | 0 | 0 | 0 | 0 | 0 | 0 | 0 | 0 | 0 | 0 | 0 | 100 | 225 | 325 | 1.621 | 2.748 | 4.369 |

**studiji; (a) sveučilišni + (b) stručni + (c) dodiplomski

Tablica 2. Upisani studenti - ponavljači - SVI na svim studijima Prirodoslovno-matematičkog fakulteta Sveučilišta u Zagrebu

Napomena: Pod **ukupno*** podrazumijevaju se svi upisani studenti bez apsolviranja.

Ponavljači = studenti koji nisu stekli dovoljno ECTS bodova za upis više godine te su upisani na semestar koji pripada toj godini studija.

a) **SVEUČILIŠNI STUDIJ**

| | Način studiranja | I. godina | | II. godina | | III. godina | | IV. godina | | SVEUKUPNO | |
|----------------------|------------------|-----------|------------|------------|------------|-------------|------------|------------|------------|-----------|------------|
| | | ukupno* | ponavljači | ukupno* | ponavljači | ukupno* | ponavljači | ukupno* | ponavljači | ukupno* | ponavljači |
| PREDDIPLOMSKI STUDIJ | red* | 641 | 63 | 355 | 33 | 331 | 39 | 0 | 0 | 1.327 | 135 |
| | red** | 216 | 183 | 191 | 75 | 269 | 122 | 0 | 0 | 676 | 380 |
| | izvanredni | 0 | 0 | 0 | 0 | 0 | 0 | 0 | 0 | 0 | 0 |
| UKUPNO | | 857 | 246 | 546 | 108 | 600 | 161 | 0 | 0 | 2.003 | 515 |

| | Način studiranja | I. godina | | II. godina | | III. godina | | IV. godina | | V. godina | | VI. godina | | SVEUKUPNO | |
|----------------------------------------------|------------------|-----------|------------|------------|------------|-------------|------------|------------|------------|-----------|------------|------------|------------|-----------|------------|
| | | ukupno* | ponavljači | ukupno* | ponavljači | ukupno* | ponavljači | ukupno* | ponavljači | ukupno* | ponavljači | ukupno* | ponavljači | ukupno* | ponavljači |
| INTEGRIRANI PREDDIPLOMSKI i DIPLOMSKI STUDIJ | red* | 277 | 65 | 120 | 24 | 61 | 15 | 81 | 18 | 102 | 53 | 0 | 0 | 641 | 175 |
| | red** | 56 | 29 | 65 | 19 | 35 | 8 | 44 | 8 | 57 | 8 | 0 | 0 | 257 | 72 |
| | izvanredni | 0 | 0 | 0 | 0 | 0 | 0 | 0 | 0 | 0 | 0 | 0 | 0 | 0 | 0 |
| UKUPNO | | 333 | 94 | 185 | 43 | 96 | 23 | 125 | 26 | 159 | 61 | 0 | 0 | 898 | 247 |

| | Način studiranja | I. godina | | II. godina | | SVEUKUPNO | |
|------------------|------------------|-----------|------------|------------|------------|-----------|------------|
| | | ukupno* | ponavljači | ukupno* | ponavljači | ukupno* | ponavljači |
| DIPLOMSKI STUDIJ | red* | 416 | 15 | 442 | 127 | 858 | 142 |
| | red** | 93 | 62 | 192 | 99 | 285 | 161 |
| | izvanredni | 0 | 0 | 0 | 0 | 0 | 0 |
| UKUPNO | | 509 | 77 | 634 | 226 | 1.143 | 303 |

Na Prirodoslovno-matematičkom fakultetu ne izvode se zajednički i združeni studiji.

b) **STRUČNI STUDIJ**

Na Prirodoslovno-matematičkom fakultetu ne izvode se takvi studiji.

c) **DODIPLOMSKI STUDIJ**

Na Prirodoslovno-matematičkom fakultetu u akad. god. 2011./2012. nije bilo takvih studenata.

Tablica 2.a. Broj studenata i ponavljača po studijima Prirodoslovno-matematičkog fakulteta Sveučilišta u Zagrebu

| PRIRODOSLOVNO-MATEMATIČKI FAKULTET | SVEUČILIŠTE U ZAGREBU | | SVEUČILIŠNI STUDIJ | | | | | | | | | | | | | |
|------------------------------------|-----------------------|---------------|--------------------|------------|-----------|------------|------------|------------|----------|------------|---------|------------|-------------|------------|-------------|------------|
| | Način studiranja | PREDDIPLOMSKI | INTEGRIRANI | | DIPLOMSKI | | ZAJEDNIČKI | | ZDRUŽENI | | STRUČNI | | DODIPLOMSKI | | SVEUKUPNO** | |
| | | | ukupno | ponavljači | ukupno | ponavljači | ukupno | ponavljači | ukupno | ponavljači | ukupno | ponavljači | ukupno | ponavljači | studenata | ponavljača |
| red* | 1.327 | 135 | 641 | 175 | 858 | 142 | 0 | 0 | 0 | 0 | 0 | 0 | 0 | 0 | 2.826 | 452 |
| red** | 676 | 380 | 257 | 72 | 285 | 161 | 0 | 0 | 0 | 0 | 0 | 0 | 0 | 0 | 1.218 | 613 |
| izvanredni | 0 | 0 | 0 | 0 | 0 | 0 | 0 | 0 | 0 | 0 | 0 | 0 | 0 | 0 | 0 | 0 |
| UKUPNO | 2.003 | 515 | 898 | 247 | 1.143 | 303 | 0 | 0 | 0 | 0 | 0 | 0 | 0 | 4.044 | 1.065 | |

**studiji; (a) sveučilišni + (b) stručni + (c) dodiplomski

Tablica 3. Upisani studenti prema posebnim uvjetima – Prirodoslovno-matematički fakultet Sveučilišta u Zagrebu

Napomena: Podaci se odnose na stanje na dan 1. listopada 2011. za upisane studente i apsolvante.

a) **SVEUČILIŠNI STUDIJ**

| PREDDIPLOMSKI | I. godina | II. godina | III. godina | IV. godina | Apsolvanti | Ukupno |
|------------------------------------------------------------------------------|-----------|------------|-------------|------------|------------|-----------|
| studenti s invaliditetom s oštećenjem većim od 60% | 1 | 2 | 2 | 0 | 0 | 5 |
| Na temelju čl. 53. Zakona o pravima hrvatskih branitelja iz domovinskog rata | 2 | 3 | 0 | 0 | 0 | 5 |
| Na temelju čl. 48. b Zakona vojnih i civilnih invalida iz domovinskog rata | 0 | 0 | 0 | 0 | 0 | 0 |
| Hrvatska dijaspora | 0 | 0 | 0 | 0 | 0 | 0 |
| UKUPNO | 3 | 5 | 2 | 0 | 0 | 10 |

| INTEGRIRANI PREDDIPLOMSKI I DIPLOMSKI | I. godina | II. godina | III. godina | IV. godina | V. godina | VI. godina | Apsolvanti | Ukupno |
|------------------------------------------------------------------------------|-----------|------------|-------------|------------|-----------|------------|------------|----------|
| studenti s invaliditetom s oštećenjem većim od 60% | 0 | 0 | 0 | 0 | 0 | 0 | 0 | 0 |
| Na temelju čl. 53. Zakona o pravima hrvatskih branitelja iz domovinskog rata | 0 | 0 | 0 | 1 | 0 | 0 | 0 | 1 |
| Na temelju čl. 48. b Zakona vojnih i civilnih invalida iz domovinskog rata | 0 | 0 | 0 | 0 | 0 | 0 | 0 | 0 |
| Hrvatska dijaspora | 0 | 0 | 0 | 0 | 0 | 0 | 0 | 0 |
| UKUPNO | 0 | 0 | 0 | 1 | 0 | 0 | 0 | 1 |

| DIPLOMSKI | I. godina | II. godina | Apsolvanti | Ukupno |
|------------------------------------------------------------------------------|-----------|------------|------------|----------|
| studenti s invaliditetom s oštećenjem većim od 60% | 2 | 0 | 0 | 2 |
| Na temelju čl. 53. Zakona o pravima hrvatskih branitelja iz domovinskog rata | 1 | 0 | 0 | 1 |
| Na temelju čl. 48. b Zakona vojnih i civilnih invalida iz domovinskog rata | 0 | 0 | 0 | 0 |
| Hrvatska dijaspora | 0 | 0 | 0 | 0 |
| UKUPNO | 3 | 0 | 0 | 3 |

Na Prirodoslovno-matematičkom fakultetu ne izvode se zajednički i združeni studiji.

b) **STRUČNI STUDIJ**

Na Prirodoslovno-matematičkom fakultetu ne izvode se takvi studiji.

c) **DODIPLOMSKI STUDIJ**

Na Prirodoslovno-matematičkom fakultetu u akad. god. 2011./2012. nije bilo takvih studenata.

Tablica 3.a. Ukupan broj studenata i apsolvenera prema posebnim uvjetima na svim studijima Prirodoslovno-matematičkog fakulteta Sveučilišta u Zagrebu

| POSEBNI UVJETI UPISA | SVEUČILIŠNI STUDIJ | | | | | | STRUČNI STUDIJ | DODIPLOMSKI STUDIJ | APSOLVENTI | SVEUKUPNO** |
|------------------------------------------------------------------------------|--------------------|-------------|-----------|------------|----------|----------|----------------|--------------------|------------|-------------|
| | PREDDIPL. | INTEGRIRANI | DIPLOMSKI | ZAJEDNIČKI | ZDRUŽENI | | | | | |
| studenti s invaliditetom s oštećenjem većim od 60% | 5 | 0 | 2 | 0 | 0 | 0 | 0 | 0 | 0 | 7 |
| Na temelju čl. 53. Zakona o pravima hrvatskih branitelja iz domovinskog rata | 5 | 1 | 1 | 0 | 0 | 0 | 0 | 0 | 0 | 7 |
| Na temelju čl. 48.b Zakona vojnih i civilnih invalida iz domovinskog rata | 0 | 0 | 0 | 0 | 0 | 0 | 0 | 0 | 0 | 0 |
| Hrvatska dijaspora | 0 | 0 | 0 | 0 | 0 | 0 | 0 | 0 | 0 | 0 |
| UKUPNO | 10 | 1 | 3 | 0 | 0 | 0 | 0 | 0 | 0 | 14 |

**studiji; (a) sveučilišni + (b) stručni + (c) dodiplomski

Tablica 4. Studenti SVI - položili završni (ZI) odnosno diplomski ispit (DI) - Prirodoslovno-matematički fakultet Sveučilišta u Zagrebu

| NAZIV STUDIJA*** | M | Ž | Ukupno |
|--------------------------------------------------------------------------------------------------------------------------------------------------------------------------------------|------------|------------|------------|
| Preddiplomski sveučilišni studij Matematika | 35 | 68 | 103 |
| Preddiplomski sveučilišni studij Matematika; smjer: nastavnički | 21 | 56 | 77 |
| Diplomski sveučilišni studij Teorijska matematika | 7 | 3 | 10 |
| Diplomski sveučilišni studij Primijenjena matematika | 5 | 8 | 13 |
| Diplomski sveučilišni studij Matematička statistika | 2 | 17 | 19 |
| Diplomski sveučilišni studij Računarstvo i matematika | 11 | 9 | 20 |
| Diplomski sveučilišni studij Financijska i poslovna matematika | 7 | 37 | 44 |
| Diplomski sveučilišni studij Matematika; smjer: nastavnički | 3 | 13 | 16 |
| Diplomski sveučilišni studij matematika i informatika; smjer: nastavnički | 1 | 3 | 4 |
| Integrirani preddiplomski i diplomski sveučilišni studij Matematika i fizika; smjer: nastavnički | 1 | 2 | 3 |
| Integrirani preddiplomski i diplomski sveučilišni studij Fizika; smjer: nastavnički | 6 | 3 | 9 |
| Integrirani preddiplomski i diplomski sveučilišni studij Fizika i informatika; smjer: nastavnički | 10 | 3 | 13 |
| Integrirani preddiplomski i diplomski sveučilišni studij Fizika i tehnika; smjer: nastavnički | 4 | 0 | 4 |
| Integrirani preddiplomski i diplomski sveučilišni studij Fizika i kemija; Kemija i fizika; smjer: nastavnički | 0 | 1 | 1 |
| Integrirani preddiplomski i diplomski sveučilišni studij Fizika; smjer: istraživački | 9 | 2 | 11 |
| Preddiplomski sveučilišni studij Kemija | 12 | 31 | 43 |
| Diplomski sveučilišni studij Kemija; smjer: istraživački | 8 | 25 | 33 |
| Diplomski sveučilišni studij Kemija; smjer: nastavnički | 0 | 0 | 0 |
| Integrirani preddiplomski i diplomski sveučilišni studij Biologija i kemija; Kemija i biologija; smjer: nastavnički | 3 | 7 | 10 |
| Preddiplomski sveučilišni studij Biologija | 7 | 32 | 39 |
| Preddiplomski sveučilišni studij Molekularna biologija | 14 | 28 | 42 |
| Preddiplomski sveučilišni studij Znanosti o okolišu | 8 | 25 | 33 |
| Diplomski sveučilišni studij Eksperimentalna biologija | 6 | 24 | 30 |
| Diplomski sveučilišni studij Ekologija i zaštita prirode | 7 | 25 | 32 |
| Diplomski sveučilišni studij Molekularna biologija | 8 | 34 | 42 |
| Diplomski sveučilišni studij Znanosti o okolišu | 2 | 7 | 9 |
| Preddiplomski sveučilišni studij Geologija | 15 | 16 | 31 |
| Diplomski sveučilišni studij Geologija | 4 | 2 | 6 |
| Diplomski sveučilišni studij Geologija zaštite okoliša | 1 | 3 | 4 |
| Preddiplomski sveučilišni studij Geografija; smjer: istraživački | 23 | 26 | 49 |
| Integrirani preddiplomski i diplomski sveučilišni studij Geografija i povijest; smjer: nastavnički | 5 | 5 | 10 |
| Diplomski sveučilišni studij Geografija; smjerovi: Fizička geografija s geoeкологијом, Prostorno planiranje i regionalni razvoj, Baština i turizam, Geografski informacijski sustavi | 19 | 32 | 51 |
| Diplomski sveučilišni studij Geografija; smjer: nastavnički | 2 | 3 | 5 |
| Preddiplomski sveučilišni studij Geofizika | 10 | 7 | 17 |
| Diplomski sveučilišni studij Fizika - geofizika | 4 | 4 | 8 |
| Dodiplomski sveučilišni studij Matematika, profil diplomirani inženjer matematike; usmjerenje: Teorijska matematika | 1 | 2 | 3 |
| Dodiplomski sveučilišni studij Matematika, profil diplomirani inženjer matematike; usmjerenje: Primijenjena matematika | 0 | 0 | 0 |
| Dodiplomski sveučilišni studij Matematika, profil diplomirani inženjer matematike; usmjerenje: Matematička statistika i računarstvo | 1 | 2 | 3 |
| Dodiplomski sveučilišni studij Matematika, profil diplomirani inženjer matematike; usmjerenje: Računarstvo | 3 | 0 | 3 |
| Dodiplomski sveučilišni studij Matematika, profil diplomirani inženjer matematike; usmjerenje: Financijska i poslovna matematika | 1 | 4 | 5 |
| Dodiplomski sveučilišni studij Matematika, profil profesor matematike | 0 | 2 | 2 |
| Dodiplomski sveučilišni studij Matematika, profil profesor matematike i informatike | 0 | 2 | 2 |
| Dodiplomski sveučilišni studij Matematika i fizika, profil profesor matematike i fizike | 0 | 1 | 1 |
| Dodiplomski sveučilišni studij Fizika, profil profesor fizike | 3 | 0 | 3 |
| Dodiplomski sveučilišni studij Fizika i informatika, profil profesor fizike i informatike | 5 | 1 | 6 |
| Dodiplomski sveučilišni studij Fizika i tehnika, profil profesor fizike i tehnike s informatikom | 0 | 0 | 0 |
| Dodiplomski sveučilišni studij Fizika i kemija, profil profesor fizike i kemije | 0 | 0 | 0 |
| Dodiplomski sveučilišni studij Fizika, profil diplomirani inženjer fizike | 10 | 2 | 12 |
| Dodiplomski sveučilišni studij Kemija, profil diplomirani inženjer kemije | 1 | 5 | 6 |
| Dodiplomski sveučilišni studij Kemija, profil profesor kemije | 0 | 0 | 0 |
| Dodiplomski sveučilišni studij Biologija i kemija, profil profesor biologije i kemije | 1 | 10 | 11 |
| Dodiplomski sveučilišni studij Biologija, profil profesor biologije | 1 | 9 | 10 |
| Dodiplomski sveučilišni studij Biologija, profil diplomirani inženjer biologije; usmjerenje: Molekularna biologija | 3 | 2 | 5 |
| Dodiplomski sveučilišni studij Biologija, profil diplomirani inženjer biologije; usmjerenje: Ekologija | 5 | 10 | 15 |
| Dodiplomski sveučilišni studij Geologija, profil diplomirani inženjer geologije; usmjerenje: Geologija i paleontologija | 5 | 6 | 11 |
| Dodiplomski sveučilišni studij Geologija, profil diplomirani inženjer geologije; usmjerenje: Mineralogija i petrologija | 0 | 2 | 2 |
| Dodiplomski sveučilišni studij Geologija i geografija, profil profesor geologije i geografije | 5 | 10 | 15 |
| Dodiplomski sveučilišni studij Geografija, profil profesor geografije | 3 | 6 | 9 |
| Dodiplomski sveučilišni studij Geografija i povijest, profil profesor geografije i povijesti | 6 | 4 | 10 |
| Dodiplomski sveučilišni studij Fizika, profil diplomirani inženjer fizike; usmjerenje: Geofizika | 6 | 4 | 10 |
| UKUPNO | 340 | 645 | 985 |

***Naziv prema dopusnici za rad izdanoj od strane Ministarstva znanosti, obrazovanja i športa

Tablica 4.a. Studenti SVI - položili završni (ZI) odnosno diplomski ispit (DI) - sumarno po studijima Prirodoslovno-matematičkog fakulteta Sveučilišta u Zagrebu

| VRSTA STUDIJA | M | Ž | Ukupno |
|----------------------------------------------------------|------------|------------|------------|
| Sveučilišni preddiplomski studij | 145 | 289 | 434 |
| Sveučilišni integrirani preddiplomski i diplomski studij | 38 | 23 | 61 |
| Sveučilišni diplomski studij | 97 | 249 | 346 |
| Zajednički studij | 0 | 0 | 0 |
| Združeni studij | 0 | 0 | 0 |
| Stručni studij | 0 | 0 | 0 |
| Dodiplomski sveučilišni studij | 60 | 84 | 144 |
| UKUPNO | 340 | 645 | 985 |

II. PODACI PREMA ODSJECIMA, SMJEROVIMA I STUDIJIMA

Napomena: Podaci o upisanim studentima i apsolutnim odnose se na stanje na dan 1. listopada 2011., uključujući ponavljajuće, upisane prema posebnim uvjetima te strane studente, odnosno na stanje 30. rujna 2012. za one koji su završili ili diplomirali.

Tablica 5. Preddiplomski studij Prirodoslovno-matematičkog fakulteta Sveučilišta u Zagrebu - upisani studenti, apsolvanti i studenti koji su završili studij

| Odsjek-Studij-Smjernik | I. godina | II. godina | III. godina | IV. godina | Apsolvanti | Završili studij |
|--------------------------------------------------------------------------------------|------------|------------|-------------|------------|------------|-----------------|
| Matematički odsjek - Preddiplomski sveučilišni studij Matematika | 295 | 148 | 133 | 0 | 0 | 103 |
| Matematički odsjek - Preddiplomski sveučilišni studij Matematika; smjer: nastavnički | 212 | 134 | 143 | 0 | 0 | 77 |
| Kemijски odsjek - Preddiplomski sveučilišni studij Kemija | 134 | 52 | 67 | 0 | 0 | 43 |
| Biološki odsjek - Preddiplomski sveučilišni studij Biologija | 45 | 37 | 46 | 0 | 0 | 39 |
| Biološki odsjek - Preddiplomski sveučilišni studij Molekularna biologija | 37 | 41 | 56 | 0 | 0 | 42 |
| Biološki odsjek - Preddiplomski sveučilišni studij Znanosti o okolišu | 36 | 34 | 41 | 0 | 0 | 33 |
| Geološki odsjek - Preddiplomski sveučilišni studij Geologija | 51 | 42 | 42 | 0 | 0 | 31 |
| Geografski odsjek - Preddiplomski sveučilišni studij Geografija; smjer: istraživački | 47 | 58 | 54 | 0 | 0 | 49 |
| Geofizički odsjek - Preddiplomski sveučilišni studij Geofizika | 0 | 0 | 17 | 0 | 0 | 17 |
| UKUPNO | 857 | 546 | 599 | 0 | 0 | 434 |

Tablica 6. Integrirani preddiplomski i diplomski studij Prirodoslovno-matematičkog fakulteta Sveučilišta u Zagrebu - upisani studenti, apsolvanti i studenti koji su završili studij

| Odsjek-Studij-Smjernik | I. godina | II. godina | III. godina | IV. godina | V. godina | VI. godina | Apsolvanti | Diplomirali |
|------------------------------------------------------------------------------------------------------------------------|------------|------------|-------------|------------|------------|------------|------------|-------------|
| Matematički odsjek - Integrirani preddiplomski i diplomski sveučilišni studij Matematika i fizika; smjer: nastavnički | 53 | 13 | 4 | 7 | 6 | 0 | 0 | 3 |
| Fizički odsjek - Integrirani preddiplomski i diplomski sveučilišni studij Fizika; smjer: nastavnički | 29 | 15 | 7 | 17 | 11 | 0 | 0 | 9 |
| Fizički odsjek - Integrirani preddiplomski i diplomski sveučilišni studij Fizika i informatika; smjer: nastavnički | 52 | 19 | 15 | 27 | 24 | 0 | 0 | 13 |
| Fizički odsjek - Integrirani preddiplomski i diplomski sveučilišni studij Fizika i tehnika; smjer: nastavnički | 26 | 4 | 2 | 5 | 5 | 0 | 0 | 4 |
| Fizički odsjek - Integrirani preddiplomski i diplomski sveučilišni studij Fizika i kemija; smjer: nastavnički | 19 | 7 | 1 | 1 | 1 | 0 | 0 | 1 |
| Fizički odsjek - Integrirani preddiplomski i diplomski sveučilišni studij Fizika; smjer: istraživački | 89 | 69 | 36 | 31 | 19 | 0 | 0 | 11 |
| Biološki odsjek - Integrirani preddiplomski i diplomski sveučilišni studij Biologija i kemija; smjer: nastavnički | 50 | 34 | 20 | 23 | 47 | 0 | 0 | 10 |
| Geografski odsjek - Integrirani preddiplomski i diplomski sveučilišni studij Geografija i povijest; smjer: nastavnički | 11 | 11 | 6 | 8 | 29 | 0 | 0 | 10 |
| UKUPNO | 329 | 172 | 91 | 119 | 142 | 0 | 0 | 61 |

Tablica 7. Diplomski studij Prirodoslovno-matematičkog fakulteta Sveučilišta u Zagrebu - upisani studenti, apsolvanti i studenti koji su završili studij

| Odsjek-Studij-Smjer | I. godina | II. godina | Apsolvanti | Diplomirali |
|--------------------------------------------------------------------------------------------------------------|------------|------------|------------|-------------|
| Matematički odsjek - Diplomski sveučilišni studij Teorijska matematika | 12 | 14 | 0 | 10 |
| Matematički odsjek - Diplomski sveučilišni studij Primijenjena matematika | 16 | 17 | 0 | 13 |
| Matematički odsjek - Diplomski sveučilišni studij Matematička statistika | 30 | 36 | 0 | 19 |
| Matematički odsjek - Diplomski sveučilišni studij Računarstvo i matematika | 46 | 24 | 0 | 20 |
| Matematički odsjek - Diplomski sveučilišni studij Financijska i poslovna matematika | 43 | 47 | 0 | 44 |
| Matematički odsjek - Diplomski sveučilišni studij Matematika; smjer: nastavnički | 70 | 25 | 0 | 16 |
| Matematički odsjek - Diplomski sveučilišni studij Matematika i informatika; smjer: nastavnički | 16 | 2 | 0 | 4 |
| Kemijski odsjek - Diplomski sveučilišni studij Kemija; smjer: istraživački | 35 | 74 | 0 | 33 |
| Kemijski odsjek - Diplomski sveučilišni studij Kemija; smjer: nastavnički | 2 | 0 | 0 | 0 |
| Biološki odsjek - Diplomski sveučilišni studij Eksperimentalna biologija | 29 | 50 | 0 | 30 |
| Biološki odsjek - Diplomski sveučilišni studij Ekologija i zaštita prirode | 29 | 70 | 0 | 32 |
| Biološki odsjek - Diplomski sveučilišni studij Molekularna biologija | 48 | 72 | 0 | 42 |
| Biološki odsjek - Diplomski sveučilišni studij Znanosti o okolišu | 12 | 21 | 0 | 9 |
| Geološki odsjek - Diplomski sveučilišni studij Geologija | 6 | 17 | 0 | 6 |
| Geološki odsjek - Diplomski sveučilišni studij Geologija zaštite okoliša | 3 | 6 | 0 | 4 |
| Geografski odsjek - Diplomski sveučilišni studij Geografija; smjer: Fizička geografija s geoeкологијом | 14 | 23 | 0 | 10 |
| Geografski odsjek - Diplomski sveučilišni studij Geografija; smjer: Prostorno planiranje i regionalni razvoj | 23 | 34 | 0 | 17 |
| Geografski odsjek - Diplomski sveučilišni studij Geografija; smjer: Baština i turizam | 22 | 14 | 0 | 9 |
| Geografski odsjek - Diplomski sveučilišni studij Geografija; smjer: Geografski informacijski sustavi | 18 | 26 | 0 | 15 |
| Geografski odsjek - Diplomski sveučilišni studij Geografija; smjer: nastavnički | 14 | 10 | 0 | 6 |
| Geofizički odsjek - Diplomski sveučilišni studij Fizika - geofizika | 2 | 25 | 0 | 8 |
| UKUPNO | 490 | 607 | 0 | 347 |

(Tablica 8. Zajednički studij Prirodoslovno-matematičkog fakulteta Sveučilišta u Zagrebu - upisani studenti, apsolvanti i studenti koji su završili studij)

Na Prirodoslovno-matematičkom fakultetu ne izvode se takvi studiji.

(Tablica 9. Združeni studij Prirodoslovno-matematičkog fakulteta Sveučilišta u Zagrebu - upisani studenti, apsolvanti i studenti koji su završili studij)

Na Prirodoslovno-matematičkom fakultetu ne izvode se takvi studiji.

(Tablica 10. Stručni studij Prirodoslovno-matematičkog fakulteta Sveučilišta u Zagrebu - upisani studenti, apsolvanti i studenti koji su završili studij)

Na Prirodoslovno-matematičkom fakultetu ne izvode se takvi studiji.

Tablica 11. Dodiplomski studij Prirodoslovno-matematičkog fakulteta Sveučilišta u Zagrebu - upisani studenti, absolventi i studenti koji su završili studij

| Odsjek-Studij-Smjernik | IV. godina | V. godina | VI. godina | Apsolventi | Diplomirali |
|----------------------------------------------------------------------------------------------------------------------------------------------------------|------------|-----------|------------|------------|-------------|
| Matematički odsjek - Dodiplomski sveučilišni studij Matematika, profil diplomirani inženjer matematike; usmjerenje: Teorijska matematika | 0 | 0 | 0 | 0 | 3 |
| Matematički odsjek - Dodiplomski sveučilišni studij Matematika, profil diplomirani inženjer matematike; usmjerenje: Primijenjena matematika | 0 | 0 | 0 | 0 | 0 |
| Matematički odsjek - Dodiplomski sveučilišni studij Matematika, profil diplomirani inženjer matematike; usmjerenje: Matematička statistika i računarstvo | 0 | 0 | 0 | 0 | 3 |
| Matematički odsjek - Dodiplomski sveučilišni studij Matematika, profil diplomirani inženjer matematike; usmjerenje: Računarstvo | 0 | 0 | 0 | 0 | 3 |
| Matematički odsjek - Dodiplomski sveučilišni studij Matematika, profil diplomirani inženjer matematike; usmjerenje: Financijska i poslovna matematika | 0 | 0 | 0 | 0 | 5 |
| Matematički odsjek - Dodiplomski sveučilišni studij Matematika, profil profesor matematike | 0 | 0 | 0 | 0 | 2 |
| Dodiplomski sveučilišni studij Matematika, profil profesor matematike i informatike | 0 | 0 | 0 | 0 | 2 |
| Matematički odsjek - Dodiplomski sveučilišni studij Matematika i fizika, profil profesor matematike i fizike | 0 | 0 | 0 | 0 | 1 |
| Fizički odsjek - Dodiplomski sveučilišni studij Fizika, profil profesor fizike | 0 | 0 | 0 | 11 | 3 |
| Fizički odsjek - Dodiplomski sveučilišni studij Fizika i informatika, profil profesor fizike i informatike | 0 | 0 | 0 | 14 | 6 |
| Fizički odsjek - Dodiplomski sveučilišni studij Fizika i tehnika, profil profesor fizike i tehnike i informatikom | 0 | 0 | 0 | 2 | 0 |
| Fizički odsjek - Dodiplomski sveučilišni studij Fizika i kemija, profil profesor fizike i kemije | 0 | 0 | 0 | 1 | 0 |
| Fizički odsjek - Dodiplomski sveučilišni studij Fizika, profil diplomirani inženjer fizike | 0 | 0 | 0 | 46 | 12 |
| Kemijski odsjek - Dodiplomski sveučilišni studij Kemija, profil diplomirani inženjer kemije | 0 | 0 | 0 | 31 | 6 |
| Kemijski odsjek - Dodiplomski sveučilišni studij Kemija, profil profesor kemije | 0 | 0 | 0 | 16 | 0 |
| Biološki odsjek - Dodiplomski sveučilišni studij Biologija i kemija, profil profesor biologije i kemije | 0 | 0 | 0 | 36 | 11 |
| Biološki odsjek - Dodiplomski sveučilišni studij Biologija, profil profesor biologije | 0 | 0 | 0 | 37 | 10 |
| Biološki odsjek - Dodiplomski sveučilišni studij Biologija, profil diplomirani inženjer biologije; usmjerenje: Molekularna biologija | 0 | 0 | 0 | 19 | 5 |
| Biološki odsjek - Dodiplomski sveučilišni studij Biologija, profil diplomirani inženjer biologije; usmjerenje: Ekologija | 0 | 0 | 0 | 42 | 15 |
| Geološki odsjek - Dodiplomski sveučilišni studij Geologija, profil diplomirani inženjer geologije; usmjerenje: Geologija i paleontologija | 0 | 0 | 0 | 0 | 11 |
| Geološki odsjek - Dodiplomski sveučilišni studij Geologija, profil diplomirani inženjer geologije; usmjerenje: Mineralogija i petrologija | 0 | 0 | 0 | 0 | 2 |
| Geološki odsjek - Dodiplomski sveučilišni studij Geologija i geografija, profil profesor geologije i geografije | 0 | 0 | 0 | 0 | 15 |
| Geografski odsjek - Dodiplomski sveučilišni studij Geografija, profil profesor geografije | 0 | 0 | 0 | 46 | 9 |
| Geografski odsjek - Dodiplomski sveučilišni studij Geografija i povijest, profil profesor geografije i povijesti | 0 | 0 | 0 | 11 | 10 |
| Geofizički odsjek - Dodiplomski sveučilišni studij Fizika, profil diplomirani inženjer fizike; usmjerenje: Geofizika | 0 | 0 | 0 | 13 | 10 |
| UKUPNO | 0 | 0 | 0 | 325 | 144 |

*slušali nastavu po dodiplomskom programu u ak. god. 2011./2012.

III. STRANI STUDENTI

Napomena: Podaci o upisanim stranim studentima i apsolvantima odnose se na stanje na dan 1. listopada 2011.
 Strani studenti = studenti koji nisu državljani Republike Hrvatske, a upisani su na cjeloviti studijski program, izvan programa studentske razmjene.
 Apsolvanti= studenti koji su odobrali sve kolegije i imaju verificirane sve obveze u indeksu, ali položaju ispite i/ili izradili završni ili diplomski rad.

Tablica 12. Strani studenti Prirodoslovno-matematičkog fakulteta Sveučilišta u Zagrebu - upisani i apsolvanti

| STUDIJ | I. godina | | II. godina | | III. godina | | IV. godina | | V. godina | | VI. godina | | Apsolvanti | | UKUPNO | | |
|----------------------------------------------------------|-----------|----------|------------|----------|-------------|----------|------------|----------|-----------|----------|------------|----------|------------|----------|----------|----------|----------|
| | M | Ž | M | Ž | M | Ž | M | Ž | M | Ž | M | Ž | M | Ž | M | Ž | |
| Sveučilišni preddiplomski studij | 2 | 1 | | | 0 | | 0 | | 0 | | 0 | | 0 | | 2 | 1 | 3 |
| Sveučilišni integrirani preddiplomski i diplomski studij | 1 | | | | 0 | | 0 | | 0 | | 0 | | 0 | | 1 | 0 | 1 |
| Sveučilišni diplomski studij | | | | | 1 | 1 | | | 0 | 0 | | | 0 | 0 | 0 | 1 | 1 |
| Zajednički studij | | | | | | | | | 0 | 0 | | | 0 | 0 | 0 | 0 | 0 |
| Združeni studij | | | | | | | | | 0 | 0 | | | 0 | 0 | 0 | 0 | 0 |
| Stručni studij | | | | | | | | | 0 | 0 | | | 0 | 0 | 0 | 0 | 0 |
| Doddiplomski studij* | | | | | | | | | 0 | 0 | | | 0 | 0 | 0 | 0 | 0 |
| UKUPNO | 3 | 1 | 4 | 0 | 1 | 1 | 0 | 0 | 0 | 0 | 0 | 0 | 0 | 0 | 3 | 2 | 5 |

* slušali nastavu po dodiplomskom programu u ak. god. 2011./2012.

Tablica 13. Strani studenti Prirodoslovno-matematičkog fakulteta Sveučilišta u Zagrebu - prema prebivalištu (zemlja/država iz koje dolaze)

| STUDIJ | I. god. | zemlja / država | II. god. | | III. god. | | IV. god. | | V. god. | | VI. god. | | zemlja / država | Apsolvanti | zemlja / država | Usp. stranih studenata | Ukp. po zemljama |
|----------------------------------------------------------|----------|---------------------------------------------------|----------|---|-----------|----------|----------|----------|----------|----------|----------|----------|-----------------|------------|-----------------|------------------------|--------------------------------------------------------------|
| | | | M | Ž | M | Ž | M | Ž | M | Ž | M | Ž | | | | | |
| Sveučilišni preddiplomski studij | 3 | Sirija - I, Kosovo - I, SAD - I | 0 | | | | 0 | | | | 0 | | | 0 | | 3 | Sirija - I, Kosovo - I, SAD - I |
| Sveučilišni integrirani preddiplomski i diplomski studij | 1 | Italija - I | | | | | 0 | | 0 | | 0 | | | 0 | | 1 | Italija - I |
| Sveučilišni diplomski studij | 0 | | | | | | | | 1 | | 0 | | | 0 | | 1 | BIH - I |
| Zajednički studij | 0 | | | | | | | | 0 | | 0 | | | 0 | | 0 | |
| Združeni studij | 0 | | | | | | | | 0 | | 0 | | | 0 | | 0 | |
| Stručni studij | 0 | | | | | | | | 0 | | 0 | | | 0 | | 0 | |
| Doddiplomski studij* | 0 | | | | | | | | 0 | | 0 | | | 0 | | 0 | |
| UKUPNO | 4 | Sirija - I, Kosovo - I, SAD - I, Italija I | | | 1 | 1 | 0 | 0 | 1 | 0 | 0 | 0 | | 0 | | 5 | Sirija - I, Kosovo - I, SAD - I, Italija - I, BIH - I |

* slušali nastavu po dodiplomskom programu u ak. god. 2011./2012.

Tablica 14. Strani studenti Prirodoslovno-matematičkog fakulteta Sveučilišta u Zagrebu - položili završni (Z) odnosno diplomski ispit (DI)

| STUDIJ | zemlja / država | | zemlja / država | | zemlja / država | | Ukp. po zemljama | |
|-----------------------------------------------------------|-----------------|----------|-----------------|----------|-----------------|----------|------------------|----------|
| | M | Ž | M | Ž | M | Ž | M | Ž |
| Sveučilišni preddiplomski studij (ZI) | 0 | | | | 0 | | 0 | |
| Sveučilišni integrirani preddiplom. i diplom. studij (DI) | 0 | | | | 0 | | 0 | |
| Sveučilišni diplomski studij (DI) | 0 | | | | 1 | | 1 | |
| Zajednički studij (DI) | 0 | | | | | | 0 | |
| Združeni studij (DI) | 0 | | | | | | 0 | |
| Stručni studij (ZI) | 0 | | | | | | 0 | |
| Sveučilišni dodiplomski (DI) | 0 | | | | | | 0 | |
| UKUPNO | 0 | 0 | 1 | 0 | 1 | 0 | 1 | 1 |

Stanje na dan 30. rujna 2012.

IV. POSLJEDIPLOMSKI STUDIJ

a) specijalistički

Tablica 15. Poslijediplomski specijalistički studij Prirodoslovno-matematičkog fakulteta Sveučilišta u Zagrebu - SVI (upisi poslije 1. 10. 2003.)

| Naziv poslijediplomskog specijalističkog studija | I. godina | | | II. godina | | | Završilo studij |
|--------------------------------------------------|---------------------------------------------------------------|-----------|-----------|------------|----------|----------|-----------------|
| | M | Z | Ukupno | M | Z | Ukupno | |
| | Poslijediplomski specijalistički studij, Aktuarska matematika | 2 | 22 | 24 | 0 | 0 | |
| UKUPNO | 2 | 22 | 24 | 0 | 0 | 0 | 0 |

Stanje na dan 30. rujna 2012.

Tablica 16. Poslijediplomski specijalistički studij Prirodoslovno-matematičkog fakulteta Sveučilišta u Zagrebu - strani studenti (upisi poslije 1. 10. 2003.)

| Naziv poslijediplomskog specijalističkog studija | I. godina | | | II. godina | | | Završilo studij |
|--------------------------------------------------|---------------------------------------------------------------|----------|----------|------------|----------|----------|-----------------|
| | M | Z | Ukupno | M | Z | Ukupno | |
| | Poslijediplomski specijalistički studij, Aktuarska matematika | 0 | 4 | 4 | 0 | 0 | |
| UKUPNO | 0 | 4 | 4 | 0 | 0 | 0 | 0 |

Stanje na dan 30. rujna 2012.

b) magistarski - mr. sc. (stari program)

Tablica 17. Poslijediplomski studij Prirodoslovno-matematičkog fakulteta Sveučilišta u Zagrebu - magistarski - mr. sc. - SVI (upisi prije 1. 10. 2003., stari program)

| Naziv poslijediplomskog studija | Vrsta poslijedipl. studija | Broj polaznika | | | | | | | | | | | | Brojnost magistarskih radova | | |
|-----------------------------------------------------------|----------------------------|----------------|----------|----------|------------|----------|----------|-------------|-----------|-----------|-----------|-----------|-----------|------------------------------|----------|----------|
| | | I. godina | | | II. godina | | | III. godina | | | Ukupno | | | Ukupno | | |
| | | M | Z | Ukp. | M | Z | Ukp. | M | Z | Ukp. | M | Z | Ukp. | M | Z | Ukp. |
| Sveučilišni poslijediplomski znanstveni studij biologije | znanstveni | 0 | 0 | 0 | 0 | 0 | 0 | 22 | 29 | 51 | 22 | 29 | 51 | 0 | 0 | 0 |
| Sveučilišni poslijediplomski znanstveni studij fizike | znanstveni | 0 | 0 | 0 | 0 | 0 | 0 | 0 | 0 | 0 | 0 | 0 | 0 | 0 | 0 | 0 |
| Sveučilišni poslijediplomski znanstveni studij geologije | znanstveni | 0 | 0 | 0 | 0 | 0 | 0 | 0 | 0 | 0 | 0 | 0 | 0 | 0 | 0 | 0 |
| Sveučilišni poslijediplomski znanstveni studij geografije | znanstveni | 0 | 0 | 0 | 0 | 0 | 0 | 0 | 0 | 0 | 0 | 0 | 0 | 0 | 0 | 0 |
| Sveučilišni poslijediplomski znanstveni studij kemije | znanstveni | 0 | 0 | 0 | 0 | 0 | 0 | 0 | 0 | 0 | 0 | 0 | 0 | 0 | 0 | 0 |
| Ukupno | znanstveni | 0 | 0 | 0 | 0 | 0 | 0 | 22 | 29 | 51 | 22 | 29 | 51 | 0 | 0 | 0 |
| Ukupno | umjetnički | 0 | 0 | 0 | 0 | 0 | 0 | 0 | 0 | 0 | 0 | 0 | 0 | 0 | 0 | 0 |
| Ukupno | stručni | 0 | 0 | 0 | 0 | 0 | 0 | 0 | 0 | 0 | 0 | 0 | 0 | 0 | 0 | 0 |
| Sveukupno | poslijediplomski | 0 | 0 | 0 | 0 | 0 | 0 | 22 | 29 | 51 | 22 | 29 | 51 | 0 | 0 | 0 |

Magistralni, stanje na dan 30. rujna 2012.

Tablica 18. Poslijediplomski studij Prirodoslovno-matematičkog fakulteta Sveučilišta u Zagrebu - magistarski - mr. sc. - strani studenti (upisi prije 1. 10. 2003., stari program)

Na Prirodoslovno-matematičkom fakultetu u akad. god. 2011./2012. nije bilo takvih studenata.

c) doktorski

Napomena: upisuje se stanje na dan 1. listopada 2011. za upisane polaznike, te 30. rujna 2012. za sve ostale podatke.

Tablica 19. Broj prijavljenih tema doktorskih radova

| Naziv poslijediplomskog doktorskog studija | I. godina | | | II. godina | | | III. godina | | | Ukupno | | |
|------------------------------------------------------------------------------------------------------------------------------------------------------------------------------------------------------------------------|-----------|----------|----------|------------|-----------|-----------|-------------|-----------|-----------|-----------|-----------|------------|
| | M | Ž | Ukp. | M | Ž | Ukp. | M | Ž | Ukp. | M | Ž | Ukp. |
| Zajednički sveučilišni poslijediplomski doktorski studij Matematika | 0 | 0 | 0 | 0 | 0 | 0 | 11 | 7 | 18 | 11 | 7 | 18 |
| Poslijediplomski sveučilišni studij Biologija | 0 | 0 | 0 | 19 | 29 | 48 | 0 | 0 | 0 | 19 | 29 | 48 |
| Poslijediplomski sveučilišni studij Kemija | 0 | 0 | 0 | 1 | 1 | 2 | 4 | 11 | 15 | 5 | 12 | 17 |
| Poslijediplomski sveučilišni studij Geografija | 0 | 0 | 0 | 5 | 2 | 7 | 0 | 1 | 1 | 5 | 3 | 8 |
| Poslijediplomski sveučilišni studij Geologija | 0 | 0 | 0 | 0 | 0 | 0 | 4 | 0 | 4 | 4 | 0 | 4 |
| Poslijediplomski sveučilišni studij Fizika; smjerovi: Fizika elementarnih čestica, Nuklearna fizika, Fizika kondenzirane materije, Atomska i molekularna fizika i astrofizika, Biofizika, Medicinska fizika, Geofizika | 0 | 0 | 0 | 0 | 0 | 0 | 10 | 5 | 15 | 10 | 5 | 15 |
| Poslijediplomski sveučilišni Interdisciplinarni doktorski studij iz oceanologije | 0 | 0 | 0 | 1 | 0 | 1 | 1 | 6 | 7 | 2 | 6 | 8 |
| UKUPNO | 0 | 0 | 0 | 26 | 32 | 58 | 30 | 30 | 60 | 56 | 62 | 118 |

Tablica 20. Broj prihvaćenih prijava tema doktorskih radova

| Naziv poslijediplomskog doktorskog studija | I. godina | | | II. godina | | | III. godina | | | Ukupno | | |
|------------------------------------------------------------------------------------------------------------------------------------------------------------------------------------------------------------------------|-----------|----------|----------|------------|-----------|-----------|-------------|-----------|-----------|-----------|-----------|------------|
| | M | Ž | Ukp. | M | Ž | Ukp. | M | Ž | Ukp. | M | Ž | Ukp. |
| Zajednički sveučilišni poslijediplomski doktorski studij Matematika | 0 | 0 | 0 | 0 | 0 | 0 | 11 | 7 | 18 | 11 | 7 | 18 |
| Poslijediplomski sveučilišni studij Biologija | 0 | 0 | 0 | 21 | 38 | 59 | 0 | 0 | 0 | 21 | 38 | 59 |
| Poslijediplomski sveučilišni studij Kemija | 0 | 0 | 0 | 0 | 0 | 0 | 2 | 9 | 11 | 2 | 9 | 11 |
| Poslijediplomski sveučilišni studij Geografija | 0 | 0 | 0 | 5 | 1 | 6 | 0 | 1 | 1 | 5 | 2 | 7 |
| Poslijediplomski sveučilišni studij Geologija | 0 | 0 | 0 | 0 | 0 | 0 | 4 | 0 | 4 | 4 | 0 | 4 |
| Poslijediplomski sveučilišni studij Fizika; smjerovi: Fizika elementarnih čestica, Nuklearna fizika, Fizika kondenzirane materije, Atomska i molekularna fizika i astrofizika, Biofizika, Medicinska fizika, Geofizika | 0 | 0 | 0 | 0 | 0 | 0 | 10 | 5 | 15 | 10 | 5 | 15 |
| Poslijediplomski sveučilišni Interdisciplinarni doktorski studij iz oceanologije | 0 | 0 | 0 | 0 | 2 | 2 | 1 | 7 | 8 | 1 | 9 | 10 |
| UKUPNO | 0 | 0 | 0 | 26 | 41 | 67 | 28 | 29 | 57 | 54 | 70 | 124 |

Tablica 21.a. Broj doktorskih radova predanih na ocjenu

| Naziv poslijediplomskog doktorskog studija | I. godina | | | II. godina | | | III. godina | | | Ukupno | | |
|------------------------------------------------------------------------------------------------------------------------------------------------------------------------------------------------------------------------|-----------|----------|----------|------------|----------|----------|-------------|------------|------------|-----------|------------|------------|
| | M | Ž | Ukp. | M | Ž | Ukp. | M | Ž | Ukp. | M | Ž | Ukp. |
| Zajednički sveučilišni poslijediplomski doktorski studij Matematika | 0 | 0 | 0 | 0 | 0 | 0 | 8 | 8 | 16 | 8 | 8 | 16 |
| Poslijediplomski sveučilišni studij Biologija | 0 | 0 | 0 | 0 | 0 | 0 | 27 | 63 | 90 | 27 | 63 | 90 |
| Poslijediplomski sveučilišni studij Kemija | 0 | 0 | 0 | 0 | 0 | 0 | 5 | 14 | 19 | 5 | 14 | 19 |
| Poslijediplomski sveučilišni studij Geografija | 0 | 0 | 0 | 0 | 0 | 0 | 5 | 4 | 9 | 5 | 4 | 9 |
| Poslijediplomski sveučilišni studij Geologija | 0 | 0 | 0 | 0 | 0 | 0 | 3 | 4 | 7 | 3 | 4 | 7 |
| Poslijediplomski sveučilišni studij Fizika; smjerovi: Fizika elementarnih čestica, Nuklearna fizika, Fizika kondenzirane materije, Atomska i molekularna fizika i astrofizika, Biofizika, Medicinska fizika, Geofizika | 0 | 0 | 0 | 0 | 0 | 0 | 12 | 8 | 20 | 12 | 8 | 20 |
| Poslijediplomski sveučilišni Interdisciplinarni doktorski studij iz oceanologije | 0 | 0 | 0 | 0 | 0 | 0 | 1 | 1 | 2 | 1 | 1 | 2 |
| UKUPNO | 0 | 0 | 0 | 0 | 0 | 0 | 61 | 102 | 163 | 61 | 102 | 163 |

Tablica 21.b. Broj obranjenih doktorskih radova

| Naziv poslijediplomskog doktorskog studija | Znanstveno područje rada | Znanstveno polje rada | Broj obranjenih doktorskih radova | | |
|------------------------------------------------------------------------------------------------------------------------------------------------------------------------------------------------------------------------|-----------------------------|------------------------------------------------------|-----------------------------------|-----------|-----------|
| | | | M | Ž | Ukp. |
| Zajednički sveučilišni poslijediplomski doktorski studij Matematika | područje prirodnih znanosti | Matematika | 9 | 7 | 16 |
| Poslijediplomski sveučilišni studij Biologija | područje prirodnih znanosti | Biologija | 14 | 19 | 33 |
| Poslijediplomski sveučilišni studij Kemija | područje prirodnih znanosti | Kemija | 4 | 15 | 19 |
| Poslijediplomski sveučilišni studij Geografija | interdisciplinarno područje | Geografija | 3 | 1 | 4 |
| Poslijediplomski sveučilišni studij Geologija | područje prirodnih znanosti | Geologija | 1 | 2 | 3 |
| Poslijediplomski sveučilišni studij Fizika; smjerovi: Fizika elementarnih čestica, Nuklearna fizika, Fizika kondenzirane materije, Atomska i molekularna fizika i astrofizika, Biofizika, Medicinska fizika, Geofizika | područje prirodnih znanosti | Fizika | 11 | 6 | 17 |
| Poslijediplomski sveučilišni Interdisciplinarni doktorski studij iz oceanologije | područje prirodnih znanosti | Geoznanosti/ interdisciplinarne prirodne znanosti | 1 | 1 | 2 |
| UKUPNO | | | 43 | 51 | 94 |

Tablica 21.c. Broj obranjenih doktorskih radova izvan dokorskog studija

| Naziv poslijediplomskog dokorskog studija | Znanstveno područje rada | Znanstveno polje rada | Broj obranjenih dokorskih radova | | |
|------------------------------------------------------------------------------------------------------------------------------------------------------------------------------------------------------------------------|-----------------------------|----------------------------------------------------|----------------------------------|-----------|-----------|
| | | | M | Ž | Ukp. |
| Zajednički sveučilišni poslijediplomski dokorski studij Matematika | područje prirodnih znanosti | Matematika | 2 | 1 | 3 |
| Poslijediplomski sveučilišni studij Biologija | područje prirodnih znanosti | Biologija | 23 | 51 | 74 |
| Poslijediplomski sveučilišni studij Kemija | područje prirodnih znanosti | Kemija | 1 | 1 | 2 |
| Poslijediplomski sveučilišni studij Geografija | interdisciplinarno područje | Geografija | 2 | 3 | 5 |
| Poslijediplomski sveučilišni studij Geologija | područje prirodnih znanosti | Geologija | 3 | 2 | 5 |
| Poslijediplomski sveučilišni studij Fizika; smjerovi: Fizika elementarnih čestica, Nuklearna fizika, Fizika kondenzirane materije, Atomska i molekularna fizika i astrofizika, Biofizika, Medicinska fizika, Geofizika | područje prirodnih znanosti | Fizika | 2 | 1 | 3 |
| Poslijediplomski sveučilišni Interdisciplinarni dokorski studij iz oceanologije | područje prirodnih znanosti | Geoznosti/ interdisciplinarne prirodne znanosti | 0 | 0 | 0 |
| UKUPNO | | | 33 | 59 | 92 |

Tablica 22.a. Broj polaznika dokorskog studija

| Naziv dokorskog studija | I. godina | | | II. godina | | | III. godina | | | Ukupno | | |
|------------------------------------------------------------------------------------------------------------------------------------------------------------------------------------------------------------------------|-----------|------------|------------|------------|------------|------------|-------------|------------|------------|------------|------------|------------|
| | M | Ž | Ukp. | M | Ž | Ukp. | M | Ž | Ukp. | M | Ž | Ukp. |
| Zajednički sveučilišni poslijediplomski dokorski studij Matematika | 9 | 13 | 22 | 10 | 13 | 23 | 6 | 10 | 16 | 25 | 36 | 61 |
| Poslijediplomski sveučilišni studij Biologija | 10 | 28 | 38 | 62 | 104 | 166 | 33 | 51 | 84 | 105 | 183 | 288 |
| Poslijediplomski sveučilišni studij Kemija | 14 | 28 | 42 | 10 | 30 | 40 | 21 | 49 | 70 | 45 | 107 | 152 |
| Poslijediplomski sveučilišni studij Geografija | 12 | 4 | 16 | 8 | 11 | 19 | 10 | 8 | 18 | 30 | 23 | 53 |
| Poslijediplomski sveučilišni studij Geologija | 3 | 3 | 6 | 4 | 9 | 13 | 4 | 9 | 13 | 11 | 21 | 32 |
| Poslijediplomski sveučilišni studij Fizika; smjerovi: Fizika elementarnih čestica, Nuklearna fizika, Fizika kondenzirane materije, Atomska i molekularna fizika i astrofizika, Biofizika, Medicinska fizika, Geofizika | 45 | 36 | 81 | 16 | 13 | 29 | 30 | 17 | 47 | 91 | 66 | 157 |
| Poslijediplomski sveučilišni Interdisciplinarni dokorski studij iz oceanologije | 6 | 8 | 14 | 6 | 11 | 17 | 4 | 11 | 15 | 16 | 30 | 46 |
| UKUPNO | 99 | 120 | 219 | 116 | 191 | 307 | 108 | 155 | 263 | 323 | 466 | 789 |

Tablica 22.b. Broj inozemnih doktoranada na sastavnici

| Naziv poslijediplomskog doktorskog studija | I. godina | | | II. godina | | | III. godina | | | Ukupno | | |
|------------------------------------------------------------------------------------------------------------------------------------------------------------------------------------------------------------------------|-----------|----------|----------|------------|----------|----------|-------------|----------|----------|----------|----------|----------|
| | M | Ž | Ukp. | M | Ž | Ukp. | M | Ž | Ukp. | M | Ž | Ukp. |
| Zajednički sveučilišni poslijediplomski doktorski studij Matematika | 0 | 0 | 0 | 0 | 0 | 0 | 0 | 0 | 0 | 0 | 0 | 0 |
| Poslijediplomski sveučilišni studij Biologija | 1 | 0 | 1 | 1 | 1 | 2 | 0 | 2 | 2 | 2 | 3 | 5 |
| Poslijediplomski sveučilišni studij Kemija | 0 | 0 | 0 | 0 | 0 | 0 | 0 | 0 | 0 | 0 | 0 | 0 |
| Poslijediplomski sveučilišni studij Geografija | 0 | 0 | 0 | 0 | 1 | 1 | 0 | 1 | 1 | 0 | 2 | 2 |
| Poslijediplomski sveučilišni studij Geologija | 0 | 0 | 0 | 0 | 0 | 0 | 0 | 0 | 0 | 0 | 0 | 0 |
| Poslijediplomski sveučilišni studij Fizika; smjerovi: Fizika elementarnih čestica, Nuklearna fizika, Fizika kondenzirane materije, Atomska i molekularna fizika i astrofizika, Biofizika, Medicinska fizika, Geofizika | 0 | 1 | 1 | 0 | 0 | 0 | 0 | 0 | 0 | 0 | 1 | 1 |
| Poslijediplomski sveučilišni Interdisciplinarni doktorski studij iz oceanologije | 0 | 0 | 0 | 0 | 0 | 0 | 0 | 0 | 0 | 0 | 0 | 0 |
| UKUPNO | 1 | 1 | 2 | 1 | 2 | 3 | 0 | 3 | 3 | 2 | 6 | 8 |

Tablica 23. Broj doktoranada koji su proveli najmanje 3 mjeseca na usavršavanju izvan RH

| Naziv poslijediplomskog doktorskog studija | Broj polaznika | | |
|------------------------------------------------------------------------------------------------------------------------------------------------------------------------------------------------------------------------|----------------|----------|-----------|
| | M | Ž | Ukp. |
| Zajednički sveučilišni poslijediplomski doktorski studij Matematika | 3 | 1 | 4 |
| Poslijediplomski sveučilišni studij Biologija | 2 | 0 | 2 |
| Poslijediplomski sveučilišni studij Kemija | 1 | 1 | 2 |
| Poslijediplomski sveučilišni studij Geografija | 0 | 0 | 0 |
| Poslijediplomski sveučilišni studij Geologija | 0 | 2 | 2 |
| Poslijediplomski sveučilišni studij Fizika; smjerovi: Fizika elementarnih čestica, Nuklearna fizika, Fizika kondenzirane materije, Atomska i molekularna fizika i astrofizika, Biofizika, Medicinska fizika, Geofizika | 0 | 0 | 0 |
| Poslijediplomski sveučilišni Interdisciplinarni doktorski studij iz oceanologije | 0 | 0 | 0 |
| UKUPNO | 6 | 4 | 10 |

Tablica 24. Broj doktora znanosti koji su nakon doktorskog studija na usavršavanju izvan RH proveli bez prekida najmanje 6 mjeseci

| Država i ustanova | Broj polaznika | | |
|-------------------------------------------------------------------------------------------------------------------|----------------|----------|-----------|
| | M | Ž | Ukp. |
| Austrija, Universität für Bodenkultur Wien, Institut für Wasserwirtschaft, Hydrologie und konstruktiven Wasserbau | 1 | 0 | 1 |
| Velika Britanija, Sveučilište u Exeteru | 0 | 1 | 1 |
| Njemačka, Darmstadt, Institut za nuklearnu fiziku (Institut für Kernphysik) | 1 | 0 | 1 |
| Ujedinjeni Arapski Emirati, Centar za znanost i inženjerstvo Sveučilišta New York u Abu Dhabiju | 1 | 0 | 1 |
| Izrael, Zavod za prirodne znanosti Sveučilišta Ben-Gurion u Beer Shevi | 0 | 1 | 1 |
| Velika Britanija, Manchester, School of Mathematics, The University of Manchester | 1 | 0 | 1 |
| Nizozemska, Utrecht, National Instituut voor kernfysica en hogeenergefysica (NIKHEF) | 1 | 0 | 1 |
| Italija, Università degli Studi di Milano, Dipartimento di Scienze Biomolecolari e Biotecnologie | 1 | 0 | 1 |
| SAD, Boston, Massachusetts Institute of Technology (MIT) | 1 | 0 | 1 |
| SAD, Texas, University of Houston | 1 | 0 | 1 |
| UKUPNO | 8 | 2 | 10 |

Tablica 25. Broj postdoktoranada na sastavnici

| Naziv poslijediplomskog doktorskog studija | Broj polaznika | | |
|------------------------------------------------------------------------------------------------------------------------------------------------------------------------------------------------------------------------|----------------|----------|-----------|
| | M | Ž | Ukp. |
| Zajednički sveučilišni poslijediplomski doktorski studij Matematika | 3 | 0 | 3 |
| Poslijediplomski sveučilišni studij Biologija | 0 | 1 | 1 |
| Poslijediplomski sveučilišni studij Kemija | 2 | 0 | 2 |
| Poslijediplomski sveučilišni studij Geografija | 0 | 0 | 0 |
| Poslijediplomski sveučilišni studij Geologija | 0 | 0 | 0 |
| Poslijediplomski sveučilišni studij Fizika; smjerovi: Fizika elementarnih čestica, Nuklearna fizika, Fizika kondenzirane materije, Atomska i molekularna fizika i astrofizika, Biofizika, Medicinska fizika, Geofizika | 4 | 1 | 5 |
| Poslijediplomski sveučilišni Interdisciplinarni doktorski studij iz oceanologije | 0 | 0 | 0 |
| UKUPNO | 9 | 2 | 11 |

Tablica 26. Broj postdoktoranada iz inozemstva koji su na sastavnici proveli bez prekida najmanje 6 mjeseci

| Država prebivališta | Broj polaznika | | |
|---------------------|----------------|----------|----------|
| | M | Ž | Ukp. |
| Češka | 0 | 1 | 1 |
| Portugal | 0 | 1 | 1 |
| UKUPNO | 0 | 2 | 2 |

Tablica 27. Broj doktoriranih znanstvenih novaka

| Naziv poslijediplomskog doktorskog studija | Znanstveno područje rada | Znanstveno polje rada | Broj polaznika | | |
|------------------------------------------------------------------------------------------------------------------------------------------------------------------------------------------------------------------------|-----------------------------|------------------------------------------------------|----------------|-----------|-----------|
| | | | M | Ž | Ukp. |
| Zajednički sveučilišni poslijediplomski doktorski studij Matematika | područje prirodnih znanosti | Matematika | 2 | 1 | 3 |
| Poslijediplomski sveučilišni studij Biologija | područje prirodnih znanosti | Biologija | 10 | 20 | 30 |
| Poslijediplomski sveučilišni studij Kemija | područje prirodnih znanosti | Kemija | 2 | 1 | 3 |
| Poslijediplomski sveučilišni studij Geografija | interdisciplinarno područje | Geografija | 3 | 1 | 4 |
| Poslijediplomski sveučilišni studij Geologija | područje prirodnih znanosti | Geologija | 0 | 1 | 1 |
| Poslijediplomski sveučilišni studij Fizika; smjerovi: Fizika elementarnih čestica, Nuklearna fizika, Fizika kondenzirane materije, Atomska i molekularna fizika i astrofizika, Biofizika, Medicinska fizika, Geofizika | područje prirodnih znanosti | Fizika | 11 | 4 | 15 |
| Poslijediplomski sveučilišni Interdisciplinarni doktorski studij iz oceanologije | područje prirodnih znanosti | Geoznanosti/ interdisciplinarne prirodne znanosti | 0 | 0 | 0 |
| UKUPNO | | | 28 | 28 | 56 |

Tablica 28. Broj doktorata dodijeljenih inozemnim studentima

| Naziv poslijediplomskog doktorskog studija | Znanstveno područje rada | Znanstveno polje rada | Broj polaznika | | |
|------------------------------------------------------------------------------------------------------------------------------------------------------------------------------------------------------------------------|-----------------------------|------------------------------------------------------|----------------|----------|----------|
| | | | M | Ž | Ukp. |
| Zajednički sveučilišni poslijediplomski doktorski studij Matematika | područje prirodnih znanosti | Matematika | 0 | 0 | 0 |
| Poslijediplomski sveučilišni studij Biologija | područje prirodnih znanosti | Biologija | 0 | 0 | 0 |
| Poslijediplomski sveučilišni studij Kemija | područje prirodnih znanosti | Kemija | 0 | 0 | 0 |
| Poslijediplomski sveučilišni studij Geografija | interdisciplinarno područje | Geografija | 0 | 0 | 0 |
| Poslijediplomski sveučilišni studij Geologija | područje prirodnih znanosti | Geologija | 0 | 0 | 0 |
| Poslijediplomski sveučilišni studij Fizika; smjerovi: Fizika elementarnih čestica, Nuklearna fizika, Fizika kondenzirane materije, Atomska i molekularna fizika i astrofizika, Biofizika, Medicinska fizika, Geofizika | područje prirodnih znanosti | Fizika | 1 | 0 | 1 |
| Poslijediplomski sveučilišni Interdisciplinarni doktorski studij iz oceanologije | područje prirodnih znanosti | Geoznanosti/ interdisciplinarne prirodne znanosti | 0 | 0 | 0 |
| UKUPNO | | | 1 | 0 | 1 |

Tablica 29. Broj pokrenutih međunarodnih dvojnih doktorata (*cotulle de these*)

| Naziv poslijediplomskog doktorskog studija | Znanstveno područje rada | Znanstveno polje rada | Broj polaznika | | |
|------------------------------------------------------------------------------------------------------------------------------------------------------------------------------------------------------------------------|-----------------------------|------------------------------------------------------|----------------|----------|----------|
| | | | M | Ž | Ukp. |
| Zajednički sveučilišni poslijediplomski doktorski studij Matematika | područje prirodnih znanosti | Matematika | 0 | 0 | 0 |
| Poslijediplomski sveučilišni studij Biologija | područje prirodnih znanosti | Biologija | 0 | 1 | 1 |
| Poslijediplomski sveučilišni studij Kemija | područje prirodnih znanosti | Kemija | 0 | 0 | 0 |
| Poslijediplomski sveučilišni studij Geografija | interdisciplinarno područje | Geografija | 0 | 0 | 0 |
| Poslijediplomski sveučilišni studij Geologija | područje prirodnih znanosti | Geologija | 0 | 0 | 0 |
| Poslijediplomski sveučilišni studij Fizika; smjerovi: Fizika elementarnih čestica, Nuklearna fizika, Fizika kondenzirane materije, Atomska i molekularna fizika i astrofizika, Biofizika, Medicinska fizika, Geofizika | područje prirodnih znanosti | Fizika | 0 | 0 | 0 |
| Poslijediplomski sveučilišni Interdisciplinarni doktorski studij iz oceanologije | područje prirodnih znanosti | Geoznanosti/ interdisciplinarne prirodne znanosti | 0 | 0 | 0 |
| UKUPNO | | | 0 | 1 | 1 |

Tablica 30. Broj završenih međunarodnih dvojnih doktorata (*cotulle de these*)

| Naziv poslijediplomskog doktorskog studija | Znanstveno područje rada | Znanstveno polje rada | Broj polaznika | | |
|------------------------------------------------------------------------------------------------------------------------------------------------------------------------------------------------------------------------|-----------------------------|------------------------------------------------------|----------------|----------|----------|
| | | | M | Ž | Ukp. |
| Zajednički sveučilišni poslijediplomski doktorski studij Matematika | područje prirodnih znanosti | Matematika | 1 | 0 | 1 |
| Poslijediplomski sveučilišni studij Biologija | područje prirodnih znanosti | Biologija | 0 | 0 | 0 |
| Poslijediplomski sveučilišni studij Kemija | područje prirodnih znanosti | Kemija | 0 | 0 | 0 |
| Poslijediplomski sveučilišni studij Geografija | interdisciplinarno područje | Geografija | 0 | 0 | 0 |
| Poslijediplomski sveučilišni studij Geologija | područje prirodnih znanosti | Geologija | 0 | 0 | 0 |
| Poslijediplomski sveučilišni studij Fizika; smjerovi: Fizika elementarnih čestica, Nuklearna fizika, Fizika kondenzirane materije, Atomska i molekularna fizika i astrofizika, Biofizika, Medicinska fizika, Geofizika | područje prirodnih znanosti | Fizika | 0 | 0 | 0 |
| Poslijediplomski sveučilišni Interdisciplinarni doktorski studij iz oceanologije | područje prirodnih znanosti | Geoznanosti/ interdisciplinarne prirodne znanosti | 0 | 0 | 0 |
| UKUPNO | | | 1 | 0 | 1 |

| Redni broj | Zvanje / naziv radnog mjesta | MUŠKARCI | | | | | | | | | | ŽENE | | | | | | | | | | SVEUKUPNO | | | | | | | | | | | | |
|-------------|------------------------------|------------------|-------------------|-----------------------|-------------------|------------------|-------------------|--------------------|------------------|-------------------|------------------------|------------------|-------------------|--------------------|------------------|-------------------|--------------------|------------------|-------------------|--------------------|------------------|-------------------|--------------------|------------------------------|-------------------|--------------------|------------------|-------------------|------------|------------|----------|----------|----------|---|
| | | PV | | NV | | KO | | FZ | | FVS | | PV | | NV | | KO | | FZ | | FVS | | PV | | NV | | KO | | FZ | | FVS | | | | |
| | | broj izvršitelja | % radnog vremena* | broj izvršitelja | % radnog vremena* | broj izvršitelja | % radnog vremena* | Ukupno zaposlenici | Državni proračun | Vlastita sredstva | Ukp. vanjski suradnici | Državni proračun | Vlastita sredstva | Ukupno zaposlenici | Državni proračun | Vlastita sredstva | Ukupno zaposlenici | Državni proračun | Vlastita sredstva | Ukupno zaposlenici | Državni proračun | Vlastita sredstva | Ukupno zaposlenici | Državni proračun | Vlastita sredstva | Ukupno zaposlenici | Državni proračun | Vlastita sredstva | | | | | | |
| m. | SLUŽBENICI I NAMJEŠTENICI** | 47 | 1x87,5% | 0 | 48 | 44 | 4 | 0 | 0 | 0 | 0 | 140 | 1 | 1x50% | 0 | 141 | 140 | 1 | 0 | 0 | 0 | 0 | 187 | 2 | 1x87,5% | 1x50% | 0 | 189 | 184 | 5 | 0 | 0 | 0 | |
| III. | Službenici | 31 | 1x87,5% | 0 | 32 | 29 | 3 | 0 | 0 | 0 | 0 | 76 | 1 | 1x50% | 0 | 77 | 77 | 0 | 0 | 0 | 0 | 0 | 107 | 2 | 1x87,5% | 1x50% | 0 | 109 | 106 | 3 | 0 | 0 | 0 | |
| 31. | Položaj I. vrste | 11 | 1x87,5% | | 12 | 12 | 0 | 0 | 0 | 0 | 0 | 19 | 0 | | 0 | 19 | 19 | 0 | 0 | 0 | 0 | 0 | 30 | 1 | 1x87,5% | | 0 | 31 | 31 | 0 | 0 | 0 | 0 | |
| 32. | Položaj II. vrste | 3 | | | 3 | 3 | 0 | 0 | 0 | 0 | 0 | 12 | 0 | | 0 | 12 | 12 | 0 | 0 | 0 | 0 | 0 | 15 | 0 | | 0 | 15 | 15 | 0 | 0 | 0 | 0 | 0 | |
| 33. | Položaj III. vrste | 2 | | | 2 | 2 | 0 | 0 | 0 | 0 | 0 | 25 | 1 | 1x50% | 0 | 26 | 26 | 0 | 0 | 0 | 0 | 0 | 27 | 1 | 1x50% | | 0 | 28 | 28 | 0 | 0 | 0 | 0 | |
| 34. | Radna mjesta I. vrste | 8 | | | 8 | 7 | 1 | 0 | 0 | 0 | 0 | 7 | 0 | | 0 | 7 | 7 | 0 | 0 | 0 | 0 | 0 | 15 | 0 | | 0 | 15 | 14 | 1 | 0 | 0 | 0 | 0 | |
| 35. | Radna mjesta II. vrste | 2 | | | 2 | 2 | 0 | 0 | 0 | 0 | 0 | 8 | 0 | | 0 | 8 | 8 | 0 | 0 | 0 | 0 | 0 | 10 | 0 | | 0 | 10 | 10 | 0 | 0 | 0 | 0 | 0 | 0 |
| 36. | Radna mjesta III. vrste | 5 | | | 5 | 3 | 2 | 0 | 0 | 0 | 0 | 5 | 0 | | 0 | 5 | 5 | 0 | 0 | 0 | 0 | 0 | 10 | 0 | | 0 | 10 | 8 | 2 | 0 | 0 | 0 | 0 | |
| III. | Namještenici | 16 | 0 | 0 | 16 | 15 | 1 | 0 | 0 | 0 | 0 | 64 | 0 | 0 | 64 | 63 | 1 | 0 | 0 | 0 | 0 | 0 | 80 | 0 | 0 | 0 | 80 | 78 | 2 | 0 | 0 | 0 | 0 | |
| 37. | Položaj II. vrste | 0 | | | 0 | 0 | 0 | 0 | 0 | 0 | 0 | 0 | 0 | | 0 | 0 | 0 | 0 | 0 | 0 | 0 | 0 | 0 | 0 | | 0 | 0 | 0 | 0 | 0 | 0 | 0 | 0 | |
| 38. | Položaj III. vrste | 1 | | | 1 | 1 | 0 | 0 | 0 | 0 | 0 | 0 | 0 | | 0 | 0 | 0 | 0 | 0 | 0 | 0 | 0 | 1 | 0 | | 0 | 1 | 1 | 0 | 0 | 0 | 0 | 0 | 0 |
| 39. | Radna mjesta II. vrste | 0 | | | 0 | 0 | 0 | 0 | 0 | 0 | 0 | 0 | 0 | | 0 | 0 | 0 | 0 | 0 | 0 | 0 | 0 | 0 | 0 | | 0 | 0 | 0 | 0 | 0 | 0 | 0 | 0 | 0 |
| 40. | Radna mjesta III. vrste | 12 | | | 12 | 11 | 1 | 0 | 0 | 0 | 0 | 13 | 0 | | 0 | 13 | 13 | 0 | 0 | 0 | 0 | 0 | 25 | 0 | | 0 | 25 | 24 | 1 | 0 | 0 | 0 | 0 | 0 |
| 41. | Radna mjesta IV. vrste | 3 | | | 3 | 3 | 0 | 0 | 0 | 0 | 0 | 51 | 0 | | 0 | 51 | 50 | 1 | 0 | 0 | 0 | 0 | 54 | 0 | | 0 | 54 | 53 | 1 | 0 | 0 | 0 | 0 | |
| I.-II.-III. | SVEUKUPNO | 327 | 2 | 1x30%; 1x87,5% | 0 | 329 | 321 | 8 | 98 | 98 | 0 | 377 | 1 | 1x50% | 0 | 378 | 376 | 2 | 81 | 81 | 0 | 704 | 3 | 1x30%; 1x87,5%; 1x50% | 0 | 707 | 697 | 10 | 179 | 179 | 0 | 0 | 0 | |

Napomena:

a) Puno radno vrijeme: iznosi 40 sati tjedno. Poslovi zaposlenika u nastavi u okviru 40 satnog radnog vremena normirani su u Kolektivnom ugovoru za znanost i visoko obrazovanje NN 142/2010.

b) Nepuno radno vrijeme: svako kraće od punog radnog vremena.

c) Kumulativni radni odnos: rad u nepunom radnom vremenu kraće od dva ili više poslodavaca.

*Podaci za nepuno radno vrijeme i kumulativni radni odnos upisuju se na sljedeći način:

npr. ako je broj izvršitelja "4", u stupac % radnog vremena ne upisuje se broj 4, već raspodjelja, npr.: "1x80%, 2x50%, 1x20%"; na taj način ispunjavaju se i ćelije pod SVEUKUPNO !

**Sukladno Uredbi o nazivima radnih mjesta i koeficijentima složenosti poslova u javnim službama (Narodne novine, br.38/2001., 112/2001., 62/2002., 156/2002., 162/2003., 39/2005., 82/2005., 133/2005., 30/2006., 118/2006., 22/2007., 112/2007., 127/2007., 124/2011., 142/2012., 98/2012., 77/2012., 112/2012.)

Tablica 32. Strani nastavnici i istraživači koji su trenutno zaposleni u RH - Prirodoslovno-matematički fakultet Sveučilišta u Zagrebu

Prirodoslovno-matematički fakultet u akad. god. 2011/2012. nije imao zaposlenih stranih nastavnika.

| MUŠKARCI | | | | | | | | | | ŽENE | | | | | | | | | | UKUPNO | |
|-----------------|---------------------------------------------------|-----------------------|--------------------|-------------------------|--------------------|-----------------|----------------------------------------------------------------------|-----------------------|--------------------|-------------------------|--------------------|--------|-------|--|--|--|--|--|--|--------|--|
| zvanje / titula | iz koje ustanove / sveučilišta / fakulteta dolaze | zemlja iz koje dolaze | % zaposlenija u RH | predviđeni ostanak u RH | izvor financiranja | zvanje / titula | iz koje ustanove / sveučilišta / fakulteta dolaze | zemlja iz koje dolaze | % zaposlenija u RH | predviđeni ostanak u RH | izvor financiranja | UKUPNO | | | | | | | | | |
| dr.sc. | Chemnitz University of Technology | Njemačka | 100% | 4 mjeseca | vlastita sredstva | mr. sc. | University of Coimbra | Portugal | 100% | 3 godine | vlastita sredstva | 2 | drugo | | | | | | | | |
| dr.sc. | | | | | | dr.sc. | Institute of Botany of the Academy of Sciences of the Czech Republic | Česka | 50% | 2 godine | | 1 | | | | | | | | | |

VI. OSTALI PODATCI

Tablica 33. Istraživačka djelatnost - Prirodoslovno-matematički fakultet Sveučilišta u Zagrebu

a) Projekti

| | Broj projekata (ukupno) | Tip projekata | | Broj osoba uključenih u projekte (iz sastavnice) |
|----------------------------------------------|-------------------------|-------------------------|----------|--------------------------------------------------|
| | | Znanstveno istraživački | Stručni | |
| Nacionalni projekti | | | | |
| Z - projekti | 117 | 117 | 0 | 304 |
| NZZ | 1 | 1 | 0 | 3 |
| UKF | 4 | 4 | 0 | 4 |
| TEST | 0 | 0 | 0 | 0 |
| BICRO - RAZUM, TEHCRO, VENCRO, IRCRO, KONCRO | 0 | 0 | 0 | 0 |
| Ostali programi | 0 | 0 | 0 | 0 |
| Ostali projekti financirani iz proračuna | 0 | 0 | 0 | 0 |
| UKUPNO | 122 | 122 | 0 | 311 |
| Medunarodni projekti | | | | |
| FP7 | 3 | 3 | 0 | 16 |
| IPA | 1 | 1 | 0 | 1 |
| COST | 2 | 2 | 0 | 4 |
| EUREKA | 0 | 0 | 0 | 0 |
| TEMPUS | 0 | 0 | 0 | 0 |
| Ostali programi Europske unije | 0 | 0 | 0 | 0 |
| ESF | 0 | 0 | 0 | 0 |
| NIH | 0 | 0 | 0 | 0 |
| Bilateralni projekti (MZOŠ) | 26 | 26 | 0 | 31 |
| Multilateralni projekti (MZOŠ) | 0 | 0 | 0 | 0 |
| Ostali programi | 7 | 7 | 0 | 22 |
| UKUPNO | 39 | 39 | 0 | 74 |
| Projekti s gospodarstvom | | | | |
| Nacionalni projekti | 24 | 24 | 0 | 50 |
| Medunarodni projekti | 1 | 0 | 1 | 1 |
| UKUPNO | 25 | 24 | 1 | 51 |

b) Patenti

Iz djelatnosti Prirodoslovno-matematičkog fakulteta u akad. god. 2011./2012. nisu proizašli licenčni ugovori, patentni niti novoosnovane tvrtke.

2. 2. Tehničko področje

ARHITEKTONSKI FAKULTET

DEKAN: mr. sc. Boris Koružnjak, izvanredni profesor
PRODEKANICA ZA NASTAVU: dr. sc. Alenka Delić, izvanredna profesorica
PRODEKAN ZA ZNANOST: dr. sc. Zlatko Karač, docent
PRODEKAN ZA POSLOVANJE: dr. sc. Miljenko Haiman, izvanredni profesor
PRODEKAN ZA MEĐUNARODNU SURADNJU: dr.sc. Feđa Vukić, izvanredni profesor
TAJNICA: Deanka Hirjan, dipl. iur.

U okviru Arhitektonskog fakulteta djeluje interdisciplinarni studij

Studij dizajna

VODITELJ STUDIJA DIZAJNA: Stipe Brčić, izvanredni profesor

STUDIJ ARHITEKTURE I URBANIZMA

Današnji Arhitektonski fakultet Sveučilišta u Zagrebu baštinik je gotovo stoljetne tradicije kontinuiranog visokoškolskog obrazovanja, započete 1919. godine osnutkom Tehničke visoke škole.

Odlukom Hrvatskoga sabora, 26. rujna 1962. osnovan je Arhitektonski fakultet Sveučilišta u Zagrebu kao samostalna znanstvena i nastavna ustanova kojoj je zadaća izobrazba diplomiranih inženjera arhitekture. Statutom iz 1964. godine Fakultet se sastoji od pet katedri, šest zavoda i tri kabineta. Studij traje četiri godine (osam semestara). Nastavni plan Arhitektonskoga fakulteta nastavio je tradiciju prethodnog nastavnog plana, a uvedeni su neki novi kolegiji.

Fakultet postupno utemeljuje poslijediplomske znanstvene studije različitih usmjerenja. Poslijediplomski studij *urbanizam i prostorno planiranje* započeo je s nastavom u ak. god. 1969./1970., *zaštita i revitalizacija graditeljskog naslijeđa* u 1975./1976., a *arhitektura u turizmu i slobodnom vremenu* u ak. god. 1981./1982. Godine 1978. osnovani su *regionalni centri* u Motovunu (Istra) i Splitu (Dalmacija).

U prvom desetljeću 21. stoljeća Arhitektonski fakultet započinje pripreme za usklađivanje visokoškolske nastave s europskim arhitektonskim fakultetima. Pojačava se međunarodna suradnja s drugim europskim i američkim arhitektonskim fakultetima i uglednim arhitektonskim školama – u Zagreb dolaze strani studenti s profesorima, nastavnici i studenti Fakulteta sudjeluju u međunarodnim radionicama te se dogovara potencijalna buduća suradnja, koja je ograničena zbog naših skromnih financijskih mogućnosti pa se odvija više i češće zahvaljujući entuzijazmu naših nastavnika.

Uz velike promjene, napore pripreme i optimizmom nastavnika napravljen je novi nastavni plan i program – tzv. bolonjski nastavni plan – koji je prvi put uveden u ak. god. 2005./2006. Novooblikovani studijski program i izvedbeni plan studija predstavljaju znatan odmak od dotadašnjega nastavnog plana i programa. U novome prijedlogu studijskoga programa, u duhu Bolonjske deklaracije koja pretpostavlja smanjenje sati predavanja u korist samostalnog učenja, veća se težina stavlja na pojedinačni rad studenata i pojačani rad u projektnim studijima – radionicama.

Od ak. god. 2005./2006. počela je nastava na novom trogodišnjem preddiplomskom studiju *arhitekture i urbanizma (bachelor studij)*; prvi studenti apsolvirali su u ak. god. 2007./2008., a zatim slijede i prve diplome prvostupnika (*baccalaureus*) *arhitekture i urbanizma*. Od ak. god. 2008./2009. počinje prvi ciklus dvogodišnjega diplomskog studija *arhitekture i urbanizma*, koji je nastavak prethodnoga preddiplomskoga studija.

Na Fakultetu djeluju ove katedre:

- Katedra za povijest i teoriju arhitekture
- Katedra za arhitektonske konstrukcije i zgradarstvo
- Katedra za arhitektonsko projektiranje
- Katedra za urbanizam, prostorno planiranje i pejzažnu arhitekturu.

U skladu s matičnim granama znanstvenog polja arhitekture i urbanizma na Fakultetu djeluju četiri (4) zavoda:

- U *Zavodu za arhitekturu* izrađuju se sve vrste projekata za različite tipove zgrada - od zdravstvenih i obrazovnih, zgrada za sportske namjene, stambenih zgrada do najsloženijih zadataka rekonstrukcije i prenamjene zgrada koje su registrirana kulturna dobra.
- U *Zavodu za urbanizam, prostorno planiranje i pejzažnu arhitekturu* izrađuju se sve vrste prostorno-planske dokumentacije (PPŽ, PPPO, PPUG, PPUO, GUP, UPU, DPU), projekti za uređenje trgova i pejzažna arhitektura.
- U *Zavodu za zgradarstvo i fiziku zgrada* izrađuju se studije i projekti fizike zgrada za čitav niz važnih građevina izvedenih na području Hrvatske te kontrole projekata iz područja uštede energije i toplinske zaštite te zaštite od buke.

- U Zavodu za graditeljsko nasljeđe izrađuju se konzervatorske studije, projekti rekonstrukcije i prenamjene zgrada koje su registrirana kulturna dobra ili dio zaštićene cjeline. U sklopu Zavoda djeluje i *Mediteranski centar za graditeljsko nasljeđe u Splitu*.

Preddiplomski studij

Na Fakultetu se izvode sveučilišni preddiplomski studiji *arhitekture i urbanizma te dizajna* u trajanju od šest (6) semestara, čijim se završetkom stječe akademski naziv *baccalaureus/a (prvostupnik/ca) arhitekture i urbanizma* odnosno *dizajna*.

Diplomski studij

Na Fakultetu se izvode sveučilišni diplomski studiji *arhitekture i urbanizma te dizajna* u trajanju od četiri (4) semestara, čijim se završetkom stječe akademski naziv *magistar/a (mag.) arhitekture i urbanizma* odnosno *dizajna*.

Novim nastavnim planom i programom uvodi se pet (5) *specijalističkih programa* sa znatnim brojem izbornih predmeta koji će omogućiti studentu bolju definiciju njegovih interesa te razvoj istraživačke komponente u praktičnom radu. Studije provode sve četiri (4) katedre Fakulteta – koje već samom svojom širinom i strukturom jamče pokrivenost svih bitnih elemenata ovog inkluzivnog područja.

Poslijediplomski studij

U tijeku je njihova verifikacija i pokretanje doktorskog studija Arhitektonskog fakulteta s tri (3) studijska programa:

- *arhitektura*
- *prostorno planiranje, urbanizam i pejzažna arhitektura*
- *teorija i povijest arhitekture i zaštita graditeljskog nasljeđa*.

Cjeloživotno obrazovanje

U suradnji s resornim ministarstvima za teme od iznimnog društvenog interesa, pokreću se i specijalistički poslijediplomski studiji radi cjelovitog životnog obrazovanja, i to:

- *planiranje i gradnja u obalnom području i*
- *graditeljsko nasljeđe*.

Na taj bi način stručnjaci Fakulteta dali svoj znanstveni doprinos rješavanju aktualne problematike planiranja, zaštite i gradnje hrvatskog prostora kao nacionalnog dobra, a Fakultet bi u društvu imao ono mjesto koje mu pripada.

S obzirom na društvenu i gospodarsku važnost područja u koje se ulazi putem ovog studija, interes za njega stalno je prisutan, a potrebe tržišta rada znatne, i u privatnom i u javnom području rada.

Izvan visokoškolskog sustava, posebice u gospodarskom i javnom području rada, interes za taj studij iskazuju državni zavodi i ministarstva Republike Hrvatske, gradovi i županije te arhitektonsko-projektni biroi i Hrvatska komora arhitekata i inženjera u graditeljstvu.

Znanstvena djelatnost

U sljedećem razdoblju jedan od ciljeva jest i prijava većeg broja znanstvenih projekata koji bi svojim temama ostvarili kontinuitet započetih istraživanja, a ujedno bi bili nedjeljiva spona s odvijanjem nastave na doktorskim znanstvenim studijima.

Intenzivni istraživački rad i mnogi znanstveni i stručni projekti koji se provode na pojedinim katedrama jamstvo su njihove bliske povezanosti sa suvremenim znanstvenim spoznajama i na njima temeljenim novim znanjima i vještinama.

Međunarodna suradnja

Otvorenost i blizinu najnovijim stručnim i znanstvenim spoznajama, ali isto tako i najnovijim iskustvima u području arhitektonske edukacije dokazuje i razgranata suradnja Fakulteta s mnogim europskim, američkim, a posebice srednjoeuropskim fakultetima na polju nastavne razmjene te stručne i znanstvene suradnje.

Studijski program koji se predlaže koristi se iskustvima mnogih drugih institucija i usporediv je s velikim brojem programa eminentnih europskih sveučilišta, a posebno s ETH Zürich, IUAV Venezia, RWTH Aachen, TU Delft i TU Wien.

Nakladnička djelatnost

Prisutna je i izrazito aktivna znanstvena nakladnička djelatnost u kojoj se Fakultet pojavljuje kao nakladnik ili sunakladnik većeg broja znanstvene literature, uz redovito objavljivanje znanstvenog časopisa *Prostor*, konceptualno i grafički usklađen s potrebama struke i vremena.

U ak. god. 2011./2012. Agencija za znanost i visoko obrazovanje provela je postupak reakreditacije Arhitektonskog fakulteta prema redovitom rasporedu. Reakreditacijsko povjerenstvo, što ga čine tri profesora iz Njemačke, jedna profesorica Građevinsko-arhitektonsko-geodetskog fakulteta Sveučilišta iz Splita te jedan student, boravilo je na Fakultetu tri dana. Svojim nalazom Povjerenstvo je pozitivno ocijenilo rad Arhitektonskog fakulteta, na temelju čega je dobivena Dopusnica za novo razdoblje od pet godina. Osim toga u ak. god. 2011./2012. počeli su radovi na hitnoj sanaciji nekretnina u vlasništvu Arhitektonskog fakulteta, a nalaze se u Motovunu i u ruševnom su stanju. Sanacija je predviđena za naredno razdoblje.

STUDIJ DIZAJNA

Studij dizajna osnovan je u proljeće 1989. kao interdisciplinarni studij na Arhitektonskom fakultetu Sveučilišta u Zagrebu. U njegovu osnivanju, osim Arhitektonskog fakulteta, sudjelovale su i ove sastavnice Sveučilišta: Akademija likovnih umjetnosti, Ekonomski fakultet, Fakultet strojarstva i brodogradnje, Filozofski fakultet i Šumarski fakultet, koje i danas sudjeluju u izvođenju nastave.

Studij je osnovan nakon višegodišnjih napora da se utemelji interdisciplinarni studij za školovanje u području dizajna predmeta i vizualnih komunikacija, a to se školovanje danas provodi izvođenjem nastave na sveučilišnom studiju, istraživačkim, visokostručnim i umjetničkim radom u polju dizajna. Kao takav, Studij je baštinik najboljih tradicija teorijske misli i metodičko-projektantskih načela kakve su u hrvatskom kulturnom i akademskom kontekstu prisutne još od kraja četrdesetih godina dvadesetog stoljeća.

Matično područje kreativna je djelatnost, čiji je cilj postizanje raznih aspekata kvalitete predmeta, proizvodnje, usluga i njihovih sustava tijekom njihova cjelokupnog životnog ciklusa (po definiciji ICSID-a, Međunarodnog savjeta udruženja industrijskih dizajnera, i ICOGRAD-e, Međunarodnog savjeta udruženja grafičkih dizajnera). U skladu s time dizajn je središnji čimbenik inovativne humanizacije tehnologije te bitan dio kulturne i gospodarske razmjene.

Svrha studija jest priprema stručnjaka za kreativno, informirano i odgovorno bavljenje stvaranjem predmetne i simboličke razine ljudske okoline, i to u uvjetima aktualne tranzicije društvenih zajednica i globalne razmjene ideja, tehnologija i rada.

Nastava se provodi uvođenjem studenata u teorijsko-metodička i praktično-projektantska znanja i vještine, podjelom na formativne i informativne nastavne sadržaje - kolegije na dva (2) odjela:

- industrijski dizajn i
- vizualne komunikacije.

Takvom podjelom želi se u studenata potaknuti svestrana okrenutost imaginativnoj kreaciji, upoznavanju s tehničko-tehnološkim zadatostima struke, ali i upoznavanju s teorijskim okvirom za uspostavljanje moderne profesije na visokoškolskoj razini svladavanjem različitih sadržaja tipičnih za interdisciplinarni karakter dizajna kao profesije.

Zamišljena *nova struktura* Studija dizajna trebala bi u bliskoj budućnosti biti povezana s utemeljenjem Zavoda za dizajn i tom bi se organizacijskom formom trebala povezati teorijsko-istraživačka i praktično-projektantska komponenta edukacije i rada na Studiju dizajna. Takvim će se povezivanjem ostvariti pretpostavke i za utemeljenje poslijediplomskog studija, čime će se i Studij dizajna priključiti najrazvijenijim srodnim institucijama u Europi.

Studij dizajna član je ICSID-a (Međunarodnog savjeta udruženja industrijskog dizajna) i ICOGRADA-e (Međunarodnog savjeta udruženja grafičkih dizajnera), čime je aktivno uključen u razmjenu najnovijih iskustava u edukacijskom polju koje obuhvaća.

Izradí ovog programa prethodila je analiza mnogih programa na kojima se zasniva Studij dizajna na europskim visokoškolskim institucijama. Zbog uvažavanja specifičnosti okruženja predloženi program može se dijelom usporediti s programom koji se primjenjuje na *Scuola Politecnico di Milano*, a dijelom s programom koji se primjenjuje na *Central Saint Martin's College of Art and Design*.

S obzirom na društvenu i gospodarsku važnost područja u koje se ulazi putem ovog studija, interes za njega stalno je prisutan, a potrebe tržišta provjereno znatne, i u privatnom i u javnom sektoru.

Izvan visokoškolskog sustava, posebice u gospodarskom i javnom sektoru, interes za Studij dizajna iskazuju različita državna i lokalna tijela uprave, ali napose gospodarski entiteti zainteresirani za trajno ulaganje u stvaranje dodatne vrijednosti proizvoda. Time Studij dizajna daje vrijedan doprinos kulturnom identitetu Hrvatske kao dinamične zemlje otvorene ekonomije na putu u europske integracije.

Na Studiju dizajna odvijali su se radovi na uređenju prostora namijenjenom nastavi.

I. STUDENTI - SVI

Tablica 1. Upisani studenti i apsolvanti - SVI na svim studijima Arhitektonskog fakulteta i Studija dizajna Sveučilišta u Zagrebu

Napomena: Podaci o upisanim studentima i apsolvantima odnose se na stanje na dan 1. listopada 2011., uključujući ponavljajuće, studente upisane prema posebnim uvjetima, strane studente i apsolvante.

Legenda: M = muškarci, Ž = žene, red* = redoviti studenti koji studiraju uz potporu Ministarstva, red** = redoviti studenti koji snose dio troškova studija, Ukp = Ukupno
 Redovni i izvanredni studenti = definirani prema pravilniku o studiranju sastavnice ili prema Sveučilišnom pravilniku o studiranju ako na sastavnici takav pravilnik ne postoji
 Apsolvanti = studenti koji su odslušali sve kolegije i imaju verificirane sve obveze u indeksu, ali polažu ispite i/ili izraduju završni ili diplomski rad.

a) SVEUČILIŠNI STUDIJ

| PREDDIPLOMSKI STUDIJ | Način studiranja | I. godina | | II. godina | | III. godina | | IV. godina | | APSOLVENTI | | SVI | |
|-------------------------|---------------------|------------|------------|------------|------------|-------------|------------|------------|------------|------------|----------|------------|------------|
| | | M | Ž | M | Ž | M | Ž | M | Ž | M | Ž | M | Ž |
| | | Ukp. | Ukp. | Ukp. | Ukp. | Ukp. | Ukp. | Ukp. | Ukp. | Ukp. | Ukp. | Ukp. | Ukp. |
| red* | 72 | 88 | 160 | 20 | 33 | 53 | 41 | 98 | 139 | 0 | 0 | 133 | 219 |
| red** | 16 | 22 | 38 | 53 | 73 | 126 | 63 | 98 | 161 | 0 | 0 | 132 | 193 |
| izvanredni | 0 | 0 | 0 | 0 | 0 | 0 | 0 | 0 | 0 | 0 | 0 | 0 | 0 |
| Ukupno | 88 | 110 | 198 | 73 | 106 | 179 | 104 | 196 | 300 | 0 | 0 | 265 | 412 |

Arhitektonski fakultet i Studij dizajna u ak.god. 2011/12 nije imao upisanih studenata na Integrirani preddiplomski i diplomski studij

| DIPLOMSKI STUDIJ | Način studiranja | I. godina | | II. godina | | APSOLVENTI | | SVI | | | |
|---------------------|---------------------|------------|------------|------------|------------|------------|----------|----------|------------|------------|------------|
| | | M | Ž | M | Ž | M | Ž | M | Ž | | |
| | | Ukp. | Ukp. | Ukp. | Ukp. | Ukp. | Ukp. | Ukp. | Ukp. | | |
| red* | 44 | 125 | 169 | 41 | 75 | 116 | 0 | 0 | 85 | 200 | 285 |
| red** | 6 | 10 | 16 | 17 | 63 | 80 | 0 | 0 | 23 | 73 | 96 |
| izvanredni | 0 | 0 | 0 | 0 | 0 | 0 | 0 | 0 | 0 | 0 | 0 |
| Ukupno | 50 | 135 | 185 | 58 | 138 | 196 | 0 | 0 | 108 | 273 | 381 |

Arhitektonski fakultet i Studij dizajna u ak.god. 2011/12. nije imao upisanih studenata na zajedničkom i združenom studiju.

b) STRUČNI STUDIJ

Arhitektonski fakultet i Studij dizajna u ak.god. 2011/12. nije imao upisanih studenata na Stručni studij

c) DODIPLOMSKI STUDIJ

| DODIPLOMSKI STUDIJ | Način studiranja | IV. godina | | V. godina | | VI. godina | | APSOLVENTI | | SVI* | |
|-----------------------|---------------------|------------|----------|-----------|----------|------------|----------|------------|-----------|------------|------------|
| | | M | Ž | M | Ž | M | Ž | M | Ž | M | Ž |
| | | Ukp. | Ukp. | Ukp. | Ukp. | Ukp. | Ukp. | Ukp. | Ukp. | Ukp. | Ukp. |
| red* | 0 | 0 | 0 | 0 | 0 | 0 | 0 | 0 | 54 | 112 | 166 |
| red** | 0 | 0 | 0 | 0 | 0 | 0 | 0 | 0 | 26 | 28 | 54 |
| izvanredni | 0 | 0 | 0 | 0 | 0 | 0 | 0 | 0 | 0 | 0 | 0 |
| Ukupno | 0 | 0 | 0 | 0 | 0 | 0 | 0 | 0 | 80 | 140 | 220 |

*slušali nastavu po dodiplomskom programu u ak.god. 2011./2012.

Tablica 2. Upisani studenti - ponavljači - SVI na svim studijima Arhitektonskog fakulteta Sveučilišta u Zagrebu

Napomena: Pod ukupno* podrazumijevaju se svi upisani studenti bez apsolutenata.

Ponavljači = studenti koji nisu stekli dovoljno ECTS bodova za upis više godine te su upisani na semestar koji pripada toj godini studija.

a) SVEUČILIŠNI STUDIJ

| | Način studiranja | I. godina | | II. godina | | III. godina | | IV. godina | | SVEUKUPNO | |
|----------------------|------------------|-----------|------------|------------|------------|-------------|------------|------------|------------|-----------|------------|
| | | ukupno* | ponavljači | ukupno* | ponavljači | ukupno* | ponavljači | ukupno* | ponavljači | ukupno* | ponavljači |
| PREDDIPLOMSKI STUDIJ | red* | 160 | 2 | 53 | 1 | 139 | 75 | 0 | 0 | 352 | 78 |
| | red** | 38 | 37 | 126 | 25 | 161 | 77 | 0 | 0 | 325 | 139 |
| | izvanredni | 0 | 0 | 0 | 0 | 0 | 0 | 0 | 0 | 0 | 0 |
| UKUPNO | | 198 | 39 | 179 | 26 | 300 | 152 | 0 | 0 | 677 | 217 |

Arhitektonski fakultet i Studij dizajna u ak. god. 2011/12 nije imao ponavljača na Integriranom preddiplomskom i diplomskom studiju

| | Način studiranja | I. godina | | II. godina | | SVEUKUPNO | |
|------------------|------------------|-----------|------------|------------|------------|-----------|------------|
| | | ukupno* | ponavljači | ukupno* | ponavljači | ukupno* | ponavljači |
| DIPLOMSKI STUDIJ | red* | 169 | 0 | 116 | 0 | 285 | 0 |
| | red** | 16 | 16 | 80 | 80 | 96 | 96 |
| | izvanredni | 0 | 0 | 0 | 0 | 0 | 0 |
| UKUPNO | | 185 | 16 | 196 | 80 | 381 | 96 |

Arhitektonski fakultet i Studij dizajna u ak. god. 2011/12 nije imao ponavljača na zajedničkom i zduženom studiju

b) STRUČNI STUDIJ

Arhitektonski fakultet i Studij dizajna u ak. god. 2011/12 nije imao ponavljača na Stručnim studijima

c) DODIPLOMSKI STUDIJ

Arhitektonski fakultet i Studij dizajna u ak. god. 2011/12 nije imao ponavljača na Dodiplomskom studiju

Tablica 2.a. Broj studenata i ponavljača po studijima Arhitektonskog fakulteta Sveučilišta u Zagrebu

| SVEUČILIŠTE U ZAGREBU | Način studiranja | SVEUČILIŠNI STUDIJ | | | | | | | | | | | | | |
|------------------------|------------------|--------------------|------------|-------------|------------|-----------|------------|------------|------------|---------|------------|-------------|------------|-------------|------------|
| | | PREDDIPLOMSKI | | INTEGRIRANI | | DIPLOMSKI | | ZAJEDNIČKI | | STRUČNI | | DODIPLOMSKI | | SVEUKUPNO** | |
| | | ukupno | ponavljači | ukupno | ponavljači | ukupno | ponavljači | ukupno | ponavljači | ukupno | ponavljači | ukupno | ponavljači | studenata | ponavljača |
| ARHITEKTONSKI FAKULTET | red* | 352 | 78 | 0 | 0 | 285 | 0 | 0 | 0 | 0 | 0 | 0 | 0 | 637 | 78 |
| | red** | 325 | 139 | 0 | 0 | 96 | 96 | 0 | 0 | 0 | 0 | 0 | 0 | 421 | 235 |
| | izvanredni | 0 | 0 | 0 | 0 | 0 | 0 | 0 | 0 | 0 | 0 | 0 | 0 | 0 | 0 |
| UKUPNO | | 677 | 217 | 0 | 0 | 381 | 96 | 0 | 0 | 0 | 0 | 0 | 0 | 1.058 | 313 |

**studiji; (a) sveučilišni + (b) stručni + (c) dodiplomski

Tablica 3. Upisani studenti prema posebnim uvjetima - Arhitektonski fakultet Sveučilišta u Zagrebu

Napomena: Podaci se odnose na stanje na dan 1. listopada 2011. za upisane studente i apsolvante.

a) SVEUČILIŠNI STUDIJ

| PREDDIPLOMSKI | I. godina | II. godina | III. godina | IV. godina | Apsolvanti | Ukupno |
|------------------------------------------------------------------------------|-----------|------------|-------------|------------|------------|-----------|
| studenti s invaliditetom s oštećenjem većim od 60% | 0 | 1 | 2 | 0 | 0 | 3 |
| Na temelju čl. 53. Zakona o pravima hrvatskih branitelja iz domovinskog rata | 0 | 3 | 4 | 0 | 0 | 7 |
| Na temelju čl. 48.b Zakona vojnih i civilnih invalida iz domovinskog rata | 0 | 0 | 0 | 0 | 0 | 0 |
| Hrvatska dijaspora | 0 | 0 | 0 | 0 | 0 | 0 |
| UKUPNO | 0 | 4 | 6 | 0 | 0 | 10 |

Arhitektonski fakultet i Studij dizajna u ak.god. 2011/12 nije imao upisanih studenata prema posebnim potrebama na Integriranom preddiplomskom i diplomskom studiju Arhitektonski fakultet i Studij dizajna u ak.god. 2011/12 nije imao upisanih studenata prema posebnim potrebama na Diplomskom studiju Arhitektonski fakultet i Studij dizajna u ak.god. 2011/12 nije imao upisanih studenata po posebnim potrebama na zajedničkom i združenom studiju

b) STRUČNI STUDIJ

| DODIPLOMSKI SVEUČILIŠNI | IV. godina | V. godina | VI. godina | Apsolvanti | Ukupno |
|------------------------------------------------------------------------------|------------|-----------|------------|------------|----------|
| studenti s invaliditetom s oštećenjem većim od 60% | 0 | 0 | 0 | 0 | 0 |
| Na temelju čl. 53. Zakona o pravima hrvatskih branitelja iz domovinskog rata | 0 | 0 | 0 | 2 | 2 |
| Na temelju čl. 48.b Zakona vojnih i civilnih invalida iz domovinskog rata | 0 | 0 | 0 | 0 | 0 |
| Hrvatska dijaspora | 0 | 0 | 0 | 0 | 0 |
| UKUPNO | 0 | 0 | 0 | 2 | 2 |

*slušaš nastavu po dodiplomskom programu u ak.god. 2011./2012.

Tablica 3.a. Ukupan broj studenata i apsolvanta upisanih prema posebnim uvjetima na svim studijima Arhitektonski fakultet Sveučilišta u Zagrebu

| POSEBNI UVJETI UPISA | SVEUČILIŠNI STUDIJ | | | | STRUČNI STUDIJ | DODIPLOMSKI STUDIJ | APSOLVENTI | SVEUKUPNO** |
|------------------------------------------------------------------------------|--------------------|-------------|-----------|------------|----------------|--------------------|------------|-------------|
| | PREDDIPL. | INTEGRIRANI | DIPLOMSKI | ZAJEDNIČKI | | | | |
| studenti s invaliditetom s oštećenjem većim od 60% | 3 | 0 | 0 | 0 | 0 | 0 | 0 | 3 |
| Na temelju čl. 53. Zakona o pravima hrvatskih branitelja iz domovinskog rata | 7 | 0 | 0 | 0 | 0 | 2 | 2 | 9 |
| Na temelju čl. 48.b Zakona vojnih i civilnih invalida iz domovinskog rata | 0 | 0 | 0 | 0 | 0 | 0 | 0 | 0 |
| Hrvatska dijaspora | 0 | 0 | 0 | 0 | 0 | 0 | 0 | 0 |
| UKUPNO | 10 | 0 | 0 | 0 | 0 | 2 | 2 | 12 |

**studiji; (a) sveučilišni + (b) stručni + (c) dodiplomski

Tablica 4. Studenti SVI - položili završni (ZI) odnosno diplomski ispit (DI) - Arhitektonski fakultet Sveučilišta u Zagrebu

| NAZIV STUDIJA*** | M | Ž | Ukupno |
|----------------------------------------------|------------|------------|------------|
| Preddiplomski studij arhitekture i urbanizma | 40 | 67 | 107 |
| Diplomski studij arhitekture i urbanizma | 28 | 83 | 111 |
| Dodiplomski studij arhitekture | 30 | 33 | 63 |
| Sveučilišni preddiplomski studij dizajna | 15 | 24 | 39 |
| Sveučilišni diplomski studij dizajna | 6 | 12 | 18 |
| Dodiplomski sveučilišni studij dizajna | 3 | 4 | 7 |
| UKUPNO | 122 | 223 | 345 |

***Naziv prema dopusnici za rad izdanoj od strane Ministarstva znanosti, obrazovanja i športa

Tablica 4.a. Studenti SVI - položili završni (ZI) odnosno diplomski ispit (DI) - sumarno po studijima Arhitektonski fakultet [naziv sastavnice] Sveučilišta u Zagrebu

| VRSTA STUDIJA | M | Ž | Ukupno |
|----------------------------------------------------------|------------|------------|------------|
| Sveučilišni preddiplomski studij | 55 | 91 | 146 |
| Sveučilišni integrirani preddiplomski i diplomski studij | 0 | 0 | 0 |
| Sveučilišni diplomski studij | 34 | 95 | 129 |
| Zajednički studij | 0 | 0 | 0 |
| Združeni studij | 0 | 0 | 0 |
| Stručni studij | 0 | 0 | 0 |
| Dodiplomski sveučilišni studij | 33 | 37 | 70 |
| UKUPNO | 122 | 223 | 345 |

II. PODACI PREMA ODSJECIMA, SMJEROVIMA I STUDIJIMA

Napomena: Podaci o upisanim studentima i apsolvencijama odnose se na stanje na dan 1. listopada 2011., uključujući ponavljače, upisane prema posebnim uvjetima te strane studente, odnosno na stanje 30. rujna 2012. za one koji su završili ili diplomirali.

Tablica 5. Preddiplomski studij Arhitektonskog fakulteta Sveučilišta u Zagrebu - upisani studenti, apsolvenci i studenti koji su završili studij

| Odsjek-Studij-Smjer | I. godina | II. godina | III. godina | IV. godina | Apsolvenci | Završili studij |
|-------------------------|------------|------------|-------------|------------|------------|-----------------|
| Arhitektura i urbanizam | 160 | 149 | 252 | 0 | 0 | 107 |
| Studij dizajna | 38 | 30 | 48 | | | 39 |
| UKUPNO | 198 | 179 | 300 | 0 | 0 | 146 |

(Tablica 6. Integrirani preddiplomski i diplomski studij Arhitektonskog fakulteta Sveučilišta u Zagrebu - upisani studenti, apsolvenci i studenti koji su završili studij) Arhitektonski fakultet i Studij dizajna u ak.god. 2011/12 nije imao upisanih studenata apsolvencija i studenata koji su završili Integrirani preddiplomski i diplomski studij

Tablica 7. Diplomski studij Arhitektonskog fakulteta Sveučilišta u Zagrebu - upisani studenti, apsolvenci i studenti koji su završili studij

| Odsjek-Studij-Smjer | I. godina | II. godina | Apsolvenci | Diplomirali |
|-------------------------|------------|------------|------------|-------------|
| Arhitektura i urbanizam | 158 | 171 | 0 | 111 |
| Studij dizajna | 27 | 25 | 0 | 18 |
| UKUPNO | 185 | 196 | 0 | 129 |

(Tablica 8. Zajednički studij Arhitektonskog fakulteta Sveučilišta u Zagrebu - upisani studenti, apsolvenci i studenti koji su završili studij) Arhitektonski fakultet i Studij dizajna u ak.god. 2011/12. nije imao upisanih studenata, apsolvencija i studenata koji su završili Zajednički studij
 (Tablica 9. Zdručeni studij Arhitektonskog fakulteta Sveučilišta u Zagrebu - upisani studenti, apsolvenci i studenti koji su završili studij) Arhitektonski fakultet i Studij dizajna u ak.god. 2011/12 nije imao upisanih studenata apsolvencija i studenata koji su završili studij na Zdručenom studiju
 (Tablica 10. Stručni studij Arhitektonskog fakulteta Sveučilišta u Zagrebu - upisani studenti, apsolvenci i studenti koji su završili studij) Arhitektonski fakultet i Studij dizajna u ak.god. 2011/12 nije imao upisanih studenata apsolvencija i studenata koji su završili studij na Stručnom studiju

Tablica 11. Dodiplomski studij Arhitektonskog fakulteta Sveučilišta u Zagrebu - upisani studenti, apsolvenci i studenti koji su završili studij

| Odsjek-Studij-Smjer | IV. godina | V. godina | VI. godina | Apsolvenci | Diplomirali |
|---------------------|------------|-----------|------------|------------|-------------|
| Arhitektura | 0 | 0 | 0 | 193 | 63 |
| Dizajn | 0 | 0 | 0 | 27 | 7 |
| UKUPNO | 0 | 0 | 0 | 220 | 70 |

*služali nastavu po dodiplomskom programu u ak. god. 2011./2012.

III. STRANI STUDENTI

Napomena: Podaci o upisanim stranim studentima i apsolviranim odnose se na stanje na dan 1. listopada 2011.
Strani studenti = studenti koji nisu državljani Republike Hrvatske, a upisani su na cjeloviti studijski program, izvan programa studentske razmjene.
Apsolvirani = studenti koji su odslušali sve kolegije i imaju verificirane sve obveze u indeksu, ali polažu ispite i/ili izrađuju završni ili diplomski rad.

Tablica 12. Strani studenti Arhitektonskog fakulteta Sveučilišta u Zagrebu - upisani i apsolvirani

| STUDIJ | I. godina | | II. godina | | III. godina | | IV. godina | | V. godina | | VI. godina | | Apsolvirani | | UKUPNO | | | |
|----------------------------------------------------------|-----------|----------|------------|----------|-------------|----------|------------|----------|-----------|----------|------------|----------|-------------|----------|----------|----------|----------|---|
| | M | Ž | M | Ž | M | Ž | M | Ž | M | Ž | M | Ž | M | Ž | M | Ž | M | |
| Sveučilišni preddiplomski studij | 1 | 1 | 2 | 1 | 1 | 0 | 0 | 0 | 0 | 0 | 0 | 0 | 0 | 0 | 2 | 1 | 3 | |
| Sveučilišni integrirani preddiplomski i diplomski studij | | | 0 | 0 | 0 | 0 | 0 | 0 | 0 | 0 | 0 | 0 | 0 | 0 | 0 | 0 | 0 | 0 |
| Sveučilišni diplomski studij | | | 0 | 0 | 0 | 0 | 0 | 0 | 0 | 0 | 0 | 0 | 0 | 0 | 0 | 0 | 0 | 0 |
| Zajednički studij | | | 0 | 0 | 0 | 0 | 0 | 0 | 0 | 0 | 0 | 0 | 0 | 0 | 0 | 0 | 0 | 0 |
| Združeni studij | | | 0 | 0 | 0 | 0 | 0 | 0 | 0 | 0 | 0 | 0 | 0 | 0 | 0 | 0 | 0 | 0 |
| Stručni studij | | | 0 | 0 | 0 | 0 | 0 | 0 | 0 | 0 | 0 | 0 | 0 | 0 | 0 | 0 | 0 | 0 |
| Dodiplomski studij* | | | 0 | 0 | 0 | 0 | 0 | 0 | 0 | 0 | 0 | 0 | 0 | 0 | 0 | 0 | 0 | 0 |
| UKUPNO | 1 | 1 | 2 | 1 | 0 | 0 | 0 | 0 | 0 | 0 | 0 | 0 | 0 | 0 | 2 | 1 | 3 | |

* slušali nastavu po dodiplomskom programu u ak. god. 2011./2012.

Tablica 13. Strani studenti Arhitektonskog fakulteta Sveučilišta u Zagrebu - prema prebivalištu (zemlja/država iz koje dolaze)

| STUDIJ | I. god. | zemlja / država | II. god. | zemlja / država | III. god. | zemlja / država | IV. god. | zemlja / država | V. god. | zemlja / država | VI. god. | zemlja / država | Apsolvirani | zemlja / država | Ukp. stranih studenata | Ukp. po zemljama |
|----------------------------------------------------------|----------|-----------------------------------------------|----------|----------------------|-----------|-----------------|----------|-----------------|----------|-----------------|----------|-----------------|-------------|-----------------|------------------------|--------------------------------------------------------------|
| | | | | | | | | | | | | | | | | |
| Sveučilišni preddiplomski studij | 2 | Bosna i Hercegovina - 1, Slovenija - 1 | 1 | Francuska - 1 | | | | | | | | | | | 3 | Bosna i Hercegovina - 1, Slovenija - 1, Francuska - 1 |
| Sveučilišni integrirani preddiplomski i diplomski studij | | | | | | | | | | | | | | | 0 | |
| Sveučilišni diplomski studij | | | | | | | | | | | | | | | 0 | |
| Zajednički studij | | | | | | | | | | | | | | | 0 | |
| Združeni studij | | | | | | | | | | | | | | | 0 | |
| Stručni studij | | | | | | | | | | | | | | | 0 | |
| Dodiplomski studij* | | | | | | | | | | | | | | | 0 | |
| UKUPNO | 2 | Bosna i Hercegovina - 1, Slovenija - 1 | 1 | Francuska - 1 | 0 | 0 | 0 | 0 | 0 | 0 | 0 | 0 | 0 | 3 | 3 | Bosna i Hercegovina - 1, Slovenija - 1, Francuska - 1 |

* slušali nastavu po dodiplomskom programu u ak. god. 2011./2012.

(Tablica 14. Strani studenti Arhitektonskog fakulteta Sveučilišta u Zagrebu - položili završni (Z) odnosno diplomski ispit (DI))
 Arhitektonski fakultet u ak. god. 2011./12. nije imao stranih studenata koji su položili završni odnosno diplomski ispit.

IV. POSLJEDIPLOMSKI STUDIJI

a) specijalistički

(Tablica 15. Poslijediplomski specijalistički studij Arhitektonskog fakulteta Sveučilišta u Zagrebu - SIV (upisi poslije 1. 10. 2003.))
 (Tablica 16. Poslijediplomski specijalistički studij Arhitektonskog fakulteta Sveučilišta u Zagrebu - strani studenti (upisi poslije 1. 10. 2003.))
 Arhitektonski fakultet Sveučilišta u Zagrebu nije imao polaznika specijalističkog poslijediplomskog studija - stranih studenata

b) magistarski - mr. sc. (stari program)

(Tablica 17. Poslijediplomski studij Arhitektonskog fakulteta Sveučilišta u Zagrebu - magistarski - mr. sc. - SIV (upisi prije 1. 10. 2003., stari program))
 (Tablica 18. Poslijediplomski studij Arhitektonskog fakulteta Sveučilišta u Zagrebu - magistarski - mr. sc. - strani studenti (upisi prije 1. 10. 2003., stari program))
 Arhitektonski fakultet Sveučilišta u Zagrebu nije imao polaznika poslijediplomskog magistarskog studija.

c) doktorski

Napomena: upisuje se stanje na dan 1. listopada 2011. za upisane polaznike, te 30. rujna 2012. za sve ostale podatke.

Tablica 19. Broj prijavljenih tema doktorskih radova

| Naziv poslijediplomskog doktorskog studija | I. godina | | | II. godina | | | III. godina | | | Ukupno | | |
|--------------------------------------------|-----------|----------|----------|------------|----------|----------|-------------|----------|-----------|----------|----------|-----------|
| | M | Ž | Ukp. | M | Ž | Ukp. | M | Ž | Ukp. | M | Ž | Ukp. |
| Arhitektura i urbanizam | 0 | 0 | 0 | 0 | 0 | 0 | 6 | 5 | 11 | 6 | 5 | 11 |
| | | | 0 | | | 0 | | | 0 | 0 | 0 | 0 |
| UKUPNO | 0 | 0 | 0 | 0 | 0 | 0 | 6 | 5 | 11 | 6 | 5 | 11 |

Tablica 20. Broj prihvaćenih prijava tema doktorskih radova

| Naziv poslijediplomskog doktorskog studija | I. godina | | | II. godina | | | III. godina | | | Ukupno | | |
|--------------------------------------------|-----------|----------|----------|------------|----------|----------|-------------|----------|-----------|----------|----------|-----------|
| | M | Ž | Ukp. | M | Ž | Ukp. | M | Ž | Ukp. | M | Ž | Ukp. |
| Arhitektura i urbanizam | 0 | 0 | 0 | 0 | 0 | 0 | 8 | 6 | 14 | 8 | 6 | 14 |
| | | | 0 | | | 0 | | | 0 | 0 | 0 | 0 |
| UKUPNO | 0 | 0 | 0 | 0 | 0 | 0 | 8 | 6 | 14 | 8 | 6 | 14 |

Tablica 21.a. Broj doktorskih radova predanih na ocjenu

| Naziv poslijediplomskog doktorskog studija | I. godina | | | II. godina | | | III. godina | | | Ukupno | | |
|--------------------------------------------|-----------|----------|----------|------------|----------|----------|-------------|----------|----------|----------|----------|----------|
| | M | Ž | Ukp. | M | Ž | Ukp. | M | Ž | Ukp. | M | Ž | Ukp. |
| Izvan doktorskog studija | 0 | 0 | 0 | 0 | 0 | 0 | 0 | 1 | 1 | 0 | 1 | 1 |
| Graditeljsko naslijeđe | 0 | 0 | 0 | 0 | 0 | 0 | 0 | 1 | 1 | 0 | 1 | 1 |
| UKUPNO | 0 | 0 | 0 | 0 | 0 | 0 | 0 | 2 | 2 | 0 | 2 | 2 |

Tablica 21.b. Broj obranjenih doktorskih radova

| Naziv poslijediplomskog doktorskog studija | Znanstveno područje rada | Znanstveno polje rada | Broj obranjenih doktorskih radova | | |
|--------------------------------------------|-----------------------------|-------------------------|-----------------------------------|----------|----------|
| | | | M | Ž | Ukp. |
| Arhitektura i urbanizam | područje tehničkih znanosti | arhitektura i urbanizam | 1 | 2 | 3 |
| Graditeljsko naslijeđe | područje tehničkih znanosti | arhitektura i urbanizam | 1 | 0 | 1 |
| UKUPNO | | | 2 | 2 | 4 |

Tablica 21.c. Broj obranjenih doktorskih radova izvan doktorskog studija

| Naziv poslijediplomskog doktorskog studija | Znanstveno područje rada | Znanstveno polje rada | Broj obranjenih doktorskih radova | | |
|--------------------------------------------|-----------------------------|-------------------------|-----------------------------------|----------|----------|
| | | | M | Ž | Ukp. |
| Arhitektura i urbanizam | područje tehničkih znanosti | arhitektura i urbanizam | 1 | 4 | 5 |
| UKUPNO | | | 1 | 4 | 5 |

Tablica 22.a. Broj polaznika doktorskog studija

| Naziv doktorskog studija | I. godina | | | II. godina | | | III. godina | | | Ukupno | | |
|--------------------------|-----------|----------|-----------|------------|----------|-----------|-------------|----------|----------|-----------|-----------|-----------|
| | M | Ž | Ukp. | M | Ž | Ukp. | M | Ž | Ukp. | M | Ž | Ukp. |
| Arhitektura i urbanizam | 8 | 8 | 16 | 8 | 8 | 16 | | 2 | 2 | 16 | 18 | 34 |
| UKUPNO | 8 | 8 | 16 | 8 | 8 | 16 | 0 | 2 | 2 | 16 | 18 | 34 |

Tablica 22.b. Broj inozemnih doktoranada na sastavnici

| Naziv poslijediplomskog doktorskog studija | I. godina | | | II. godina | | | III. godina | | | Ukupno | | |
|--------------------------------------------|-----------|----------|----------|------------|----------|----------|-------------|----------|----------|----------|----------|----------|
| | M | Ž | Ukp. | M | Ž | Ukp. | M | Ž | Ukp. | M | Ž | Ukp. |
| Arhitektura i urbanizam | 0 | 0 | 0 | 1 | 0 | 1 | 0 | 1 | 1 | 1 | 1 | 2 |
| UKUPNO | 0 | 0 | 0 | 1 | 0 | 1 | 0 | 1 | 1 | 1 | 1 | 2 |

(Tablica 23. Broj doktoranada koji su proveli najmanje 3 mjeseca na usavršavanju izvan RH)

Arhitektonski fakultet i Studij dizajna nije u ak.god. 2011/12. nije ima doktorande koji su proveli najmanje 3 mjeseca na usavršavanju izvan RH

(Tablica 24. Broj doktora znanosti koji su nakon doktorskog studija na usavršavanju izvan RH proveli bez prekida najmanje 6 mjeseci)

Arhitektonski fakultet i Studij dizajna nije u ak.god. 2011/12. nije ima doktorande koji su proveli najmanje 6 mjeseci na usavršavanjubez prekida izvan RH

Tablica 25. Broj postdoktoranada na sastavnici

| Naziv poslijediplomskog doktorskog studija | Broj polaznika | | |
|--------------------------------------------|----------------|----------|----------|
| | M | Ž | Ukp. |
| Arhitektura i urbanizam | 1 | 1 | 2 |
| UKUPNO | 1 | 1 | 2 |

(Tablica 26. Broj postdoktoranada iz inozemstva koji su na sastavnici proveli bez prekida najmanje 6 mjeseci)

Arhitektonski fakultet i Studij dizajna nije imao u ak.god. 2011/12 postdoktoranata iz inozemstva koji su na sastavnici proveli najmanje 6 mjeseci

Tablica 27. Broj doktoriranih znanstvenih novaka

| Naziv poslijediplomskog doktorskog studija | Znanstveno područje rada | Znanstveno polje rada | Broj polaznika | | |
|--------------------------------------------|-----------------------------|-------------------------|----------------|----------|----------|
| | | | M | Ž | Ukp. |
| Arhitektura i urbanizam | područje tehničkih znanosti | arhitektura i urbanizam | 1 | 1 | 2 |
| UKUPNO | | | 1 | 1 | 2 |

(Tablica 28. Broj doktorata dodijeljenih inozemnim studentima)

Arhitektonski fakultet i Studij dizajna u ak.god. 2011/12. nije imao dodijeljenih doktorata inozemnim studenima.

(Tablica 29. Broj pokrenutih međunarodnih dvojnih doktorata (cotutelle de these))

Arhitekotnski fakultet i Studij dizajna u ak.god. 2011./12. nije imao pokrenutih dvojnih doktorata

(Tablica 30. Broj završenih međunarodnih dvojnih doktorata (cotutelle de these))

Arhitektonski fakultet i Studij dizajna u ak.god. 2011./12. nije imao završenih međunarodnih dvojnih doktorata

| Redni broj | MUŠKARCI | | | | | | | | | | ŽENE | | | | | | | | | | SVEUKUPNO | | | | | | | | | | | | |
|----------------------------------|------------------|-------------------|------------------|-------------------|------------------|-------------------|------------------|-------------------|------------------------|------------------|-------------------|------------------|-------------------|------------------|-------------------|------------------|-------------------|------------------|-------------------|------------------------|------------------|-------------------|------------------|-------------------|------------------|-------------------|------------------|-------------------|------------------------|------------------|-------------------|----|---|
| | PV | | NV | | KO | | FZ | | FVS | | PV | | NV | | KO | | FZ | | FVS | | PV | | NV | | KO | | FZ | | FVS | | | | |
| | broj izvršitelja | % radnog vremena* | broj izvršitelja | % radnog vremena* | broj izvršitelja | % radnog vremena* | Državni proračun | Vlastita sredstva | Ukp. vanjski suradnici | Državni proračun | Vlastita sredstva | broj izvršitelja | % radnog vremena* | broj izvršitelja | % radnog vremena* | broj izvršitelja | % radnog vremena* | Državni proračun | Vlastita sredstva | Ukp. vanjski suradnici | Državni proračun | Vlastita sredstva | broj izvršitelja | % radnog vremena* | broj izvršitelja | % radnog vremena* | Državni proračun | Vlastita sredstva | Ukp. vanjski suradnici | Državni proračun | Vlastita sredstva | | |
| | 1 | 2 | 3 | 3 | 3 | 3 | 5 | 6 | 7 | 8 | 9 | 10 | 11 | 12 | 13 | 14 | 15 | 16 | 17 | 18 | 19 | 20 | 21 | 22 | 23 | 24 | 25 | 26 | 27 | 28 | 29 | 30 | |
| III. SLUŽBENICI I NAMJEŠTENICI** | 25 | 1 | 1x50% | 0 | 26 | 13 | 13 | 0 | 0 | 44 | 2 | 2x50% | 1 | 1x50% | 1 | 47 | 32 | 15 | 0 | 0 | 69 | 3 | 3x50% | 3 | 3x50% | 1 | 1x50% | 73 | 45 | 28 | 0 | 0 | |
| III. Službenici | 20 | 1 | 1x50% | 0 | 21 | 8 | 13 | 0 | 0 | 29 | 2 | 2x50% | 1 | 1x50% | 32 | 18 | 14 | 0 | 0 | 49 | 3 | 3x50% | 3 | 3x50% | 1 | 1x50% | 53 | 26 | 27 | 0 | 0 | | |
| 31. Položaj I. vrste | | | | | 0 | | | | | 3 | | | | | 3 | 3 | | | | 3 | 0 | | | | | | 3 | 3 | 0 | 0 | 0 | 0 | |
| 32. Položaj II. vrste | | | | | 0 | | | | | | | | | | 1 | 1 | | | | 1 | 0 | | | | | | 1 | 1 | 0 | 0 | 0 | 0 | |
| 33. Položaj III. vrste | | | | | 0 | | | | | 5 | | | | | 5 | 3 | 2 | | | 5 | 0 | | | | | | 5 | 3 | 2 | 0 | 0 | 0 | |
| 34. Radna mjesta I. vrste | 14 | 1 | 1x50% | | 15 | 3 | 12 | | | 9 | 2 | 2x50% | 1 | 1x50% | 12 | 1 | 11 | | | 23 | 3 | 3x50% | 1 | 1x50% | 27 | 4 | 23 | 0 | 0 | 0 | 0 | | |
| 35. Radna mjesta II. vrste | 1 | | | | 1 | 1 | | | | 2 | | | | | 2 | 2 | | | | 3 | 0 | | | | | 3 | 3 | 0 | 0 | 0 | 0 | 0 | |
| 36. Radna mjesta III. vrste | 5 | | | | 5 | 4 | 1 | | | 9 | | | | | 9 | 8 | 1 | | | 14 | 0 | | | | | 14 | 12 | 2 | 0 | 0 | 0 | 0 | |
| III. Namještenici | 5 | 0 | | | 5 | 5 | 0 | 0 | 0 | 15 | 0 | | | | 15 | 14 | 1 | 0 | 0 | 20 | 0 | | | | | 20 | 19 | 1 | 0 | 0 | 0 | 0 | |
| 37. Položaj II. vrste | | | | | 0 | | | | | 1 | | | | | 1 | 1 | | | | 1 | 0 | | | | | 1 | 1 | 0 | 0 | 0 | 0 | 0 | |
| 38. Položaj III. vrste | 1 | | | | 1 | 1 | | | | | | | | | 0 | | | | | 1 | 0 | | | | | 1 | 1 | 0 | 0 | 0 | 0 | 0 | |
| 39. Radna mjesta II. vrste | | | | | 0 | | | | | | | | | | 0 | | | | | 0 | 0 | | | | | 0 | 0 | 0 | 0 | 0 | 0 | 0 | 0 |
| 40. Radna mjesta III. vrste | 3 | | | | 3 | 3 | | | | 2 | | | | | 2 | 2 | | | | 5 | 0 | | | | | 5 | 5 | 0 | 0 | 0 | 0 | 0 | 0 |
| 41. Radna mjesta IV. vrste | 1 | | | | 1 | 1 | | | | 12 | | | | | 12 | 11 | 1 | | | 13 | 0 | | | | | 13 | 12 | 1 | 0 | 0 | 0 | 0 | 0 |
| I-II-III. SVEUKUPNO | 88 | 2 | 2x50% | 9 | 99 | 86 | 13 | 40 | 40 | 87 | 3 | 3x50% | 4 | 4x50% | 94 | 79 | 15 | 18 | 18 | 0 | 175 | 5 | 5x50% | 13 | 12x50% | 193 | 165 | 28 | 58 | 58 | 0 | 0 | |

Napomena:

a) Puno radno vrijeme: iznosi 40 sati tjedno. Poslovi zaposlenika u nastavi u okviru 40 satnog radnog vremena normirani su u Kolektivnom ugovoru za znanost i visoko obrazovanje NN 142/2010.

b) Nepuno radno vrijeme: svako kraće od punog radnog vremena.

c) Kumulativni radni odnos: rad u nepunom radnom vremenu kod dva ili više poslodavaca.

*Podaci za nepuno radno vrijeme i kumulativni radni odnos upisuju se na sljedeći način:

npr. ako je broj izvršitelja "4", u stupce % radnog vremena ne upisuje se broj 4, već raspodjela, npr.: "1x80%, 2x50%, 1x20%"; na taj način ispunjavaju se i ćelije pod SVEUKUPNO !

**Sukladno Uredbi o nazivima radnih mjesta i koeficijentima složenosti poslova u javnim službama (Narodne novine, br.38/2001., 112/2001, 62/2002, 156/2002, 162/2003., 39/2005., 82/2005., 82/2005., 30/2006., 118/2006., 22/2007., 112/2007., 127/2007., 124/2011., 142/2012., 98/2012., 77/2012., 112/2012.)

(Tablica 32. Strani nastavnici i istraživači koji su trenutno zaposleni u RH - Arhitektonski fakultet Sveučilišta u Zagrebu)

Arhitektonski fakultet Sveučilišta u Zagrebu u ak.god. 2011./12. nije imao zaposlenih stranih nastavnika ni istraživača

VI. OSTALI PODATCI**Tablica 33. Istraživačka djelatnost - Arhitektonski fakultet Sveučilišta u Zagrebu****a) Projekti**

| | Broj projekata (ukupno) | Tip projekata | | Broj osoba uključenih u projekte (iz sastavnice) |
|----------------------------------------------|-------------------------|-------------------------|----------|--------------------------------------------------|
| | | Znanstveno istraživački | Stručni | |
| Nacionalni projekti | | | | |
| Z - projekti | 3 | 3 | | 40 |
| NZZ | | | | |
| UKF | | | | |
| TEST | | | | |
| BICRO - RAZUM, TEHCRO, VENCRO, IRCRO, KONCRO | | | | |
| Ostali programi | | | | |
| Ostali projekti financirani iz proračuna | | | | |
| UKUPNO | 3 | 3 | 0 | 40 |
| Međunarodni projekti | | | | |
| FP7 | | | | |
| IPA | | | | |
| COST | | | | |
| EUREKA | | | | |
| TEMPUS | | | | |
| Ostali programi Europske unije | | | | |
| ESF | | | | |
| NIH | | | | |
| Bilateralni projekti (MZOŠ) | | | | |
| Multilateralni projekti (MZOŠ) | | | | |
| Ostali programi | | | | |
| UKUPNO | 0 | 0 | 0 | 0 |
| Projekti s gospodarstvom | | | | |
| Nacionalni projekti | | | | |
| Međunarodni projekti | | | | |
| UKUPNO | 0 | 0 | 0 | 0 |

b) Patenti

Arhitektonski fakultet nije imao patenata.

FAKULTET ELEKTROTEHNIKE I RAČUNARSTVA

DEKAN: dr. sc. Nedjeljko Perić, redoviti profesor

PRODEKAN ZA NASTAVU: dr. sc. Davor Petrinović, redoviti profesor

PRODEKAN ZA ZNANOST: dr. sc. Mislav Grgić, redoviti profesor

PRODEKAN ZA ORGANIZACIJU I POSLOVANJE: dr. sc. Hrvoje Domitrović, redoviti profesor

GLAVNI TAJNIK: Vladimir Malarić, dipl. iur.

Nastavna djelatnost

U ak. god. 2011./2012. Fakultet elektrotehnike i računarstva organizirao je i provodio nastavni i istraživački rad u obrazovnom i znanstvenom području tehničkih znanosti, polju elektrotehnike, polju računarstva i polju temeljnih tehničkih znanosti. Nastava se izvodila na sveučilišnom preddiplomskom, diplomskom i poslijediplomskom studiju. Osim toga provodili su se i ispiti na dodiplomskom studiju po studijskom programu FER1.

Na temelju radne verzije samoevaluacije, Fakultet je 4. listopada 2011. dobio produženje ASIIN-akreditacije za dva prediplomska i tri diplomatska studijska programa, i to do 30. rujna 2012., a na temelju završne verzije samoevaluacije FER-a, 28. rujna 2012. dobio je produženje ASIIN-akreditacije do 30. ožujka 2013. Dana 26. i 27. travnja 2012. Fakultet je posjetilo stručno povjerenstvo AZVO-a (Agencija za znanost i visoko obrazovanje) zaduženo za njegovu reakreditaciju.

U ak. god. 2011./2012. provedeni su postupci izbora i reizbora u znanstveno-nastavna zvanja nastavnika Fakulteta: izabrano je 6 novih docenata, provedeno je 6 izbora u izvanredne profesore, 2 izbora u naslovne izvanredne profesore, 5 izbora u redovite profesore na vrijeme od 5 godina i 6 izbora u redovite profesore u trajnom zvanju. Na dan 30. rujna 2012. na FER-u je bilo zaposleno 505 djelatnika, od kojih 165 nastavnika, 214 suradnika i 126 tehničkog i administrativnog osoblja.

Fakultetsko vijeće prihvatilo je sljedeće opće akte: Izmjene i dopune Pravilnika o radu, novelirani Pravilnik o nagradi "Josip Lončar" na FER-u, Pravilnik o ljetnim praksama studenata FER-a i Pravilnik o nagradi za znanost.

Na Fakultetu djeluje 12 zavoda:

- Zavod za primijenjenu fiziku
- Zavod za primijenjenu matematiku
- Zavod za primijenjeno računarstvo
- Zavod za osnove elektrotehnike i električka mjerenja
- Zavod za elektrostrojarstvo i automatizaciju
- Zavod za visoki napon i energetiku
- Zavod za telekomunikacije
- Zavod za elektroničke sustave i obradbu informacija
- Zavod za automatiku i računalno inženjerstvo
- Zavod za elektroakustiku
- Zavod za elektroniku, mikroelektroniku, računalne i inteligentne sustave
- Zavod za radiokomunikacije.

Tijekom ak. god. 2011./2012. uvedena su 4 predmeta za nadarene studente (Diskontna matematika I, Diskontna matematika II, Elektromehanika i Moderna fizika i primjene u elektrotehnici), 2 nova predmeta (Elektromotorni pogoni i Engleski jezik u inženjerskoj praksi) te 5 novih vještina (Kineski jezik 1, Kineski jezik 2, Laboratorij i vještine - Primjena CAD programa u tehničkom projektiranju, Razvoj usluga i aplikacija za operacijski sustav Android, Platforma Java i potporne tehnologije otvorenog koda u poslovnom okruženju).

Radi osiguravanja kvalitete provedeno je unutarnje vrednovanje nastavnika. Izrađen je novi model iskazivanja opterećenja nastavnika i suradnika koji je u potpunosti povezan s podacima o pojedinom predmetu koji se upotrebljavaju za redovitu godišnju izradu informacijskih paketa ECTS-a (Izvedbeni plan nastave).

Nove studentske ankete pokrenute su u studenome 2011. Ankete su promijenjene u odnosu prema prethodnoj godini (smanjen je broj pitanja i broj anketa). Rezultati ankete služe za poboljšanje kvalitete nastavnog procesa.

FER se predstavio na 16. smotri Sveučilišta održanoj od 13. do 15. listopada 2011. U sklopu Smotre na FER-u je 14. i 15. listopada 2011. organiziran "Dan otvorenih vrata".

Ukupno 55 studenata FER-a dobilo je stipendiju za razmjenu u okviru programa Erasmus. Ugovor o Double Degree programu s Politecnico di Milano za naredno petogodišnje razdoblje potpisan je 5. lipnja 2012.

FER je od Sveučilišta u Zagrebu dobio jednu potporu za jednokratna novčana sredstva u iznosu od 10.000,00 kuna za izvođenje predmeta na stranom jeziku Komunikacijske mreže; predlagatelj: doc. dr. sc. Vedran Podobnik.

Preddiplomski studij

Sveučilišni preddiplomski studij *elektrotehnike i informacijske tehnologije* i studij *računarstva* traju tri (3) godine, čijim se završetkom stječe najmanje 180 ECTS bodova i akademski naziv *baccalaureus/a (prvostupnik/prvostupnica) inženjer/ka elektrotehnike i informacijske tehnologije* odnosno *računarstva*. Ak. god. 2011./2012. upisana je 7. generacija studenata u 1. godinu preddiplomskog studija po Bolonjskom procesu.

Studentima preddiplomskog studija podijeljene su nagrade:

- Priznanje "Josip Lončar" za izniman uspjeh na 1. godini studija dodijeljeno je Denisu Osvaldu, Frani Jurišiću, Toniju Martinoviću, Tei Zavacki, Lani Josipović, Marku Deaku, Ivanu Grce, Vilimu Štihu, Matiji Šantu i Mariu Kostelcu.
- Priznanje "Josip Lončar" za izniman uspjeh na 2. godini studija dodijeljeno je Edi Jelaviću, Erminu Zvizdiću, Mihovilu Bartuloviću, Tinu Bariši, Ivanu Pilatu, Petri Bevandić, Mirandi Kreković i Martinu Šošiću.
- Posebno priznanje "Josip Lončar" za posebno uspješan završetak preddiplomskog studija (FER2) dodijeljeno je Tomislavu Horvatu, Branimiru Novoselniku, Ivoru Renduliću, Josipu Česiću, Nikoli Baniću, Siniši Matetiću, Luki Miliću i Eugenu Rožiću.

Diplomski studij

Diplomski studij organizira se na trima studijskim programima: Elektrotehnika i informacijska tehnologija, Informacijska i komunikacijska tehnologija i Računarstvo. Diplomski studijski programi traju dvije (2) godine i stječe se najmanje 120 ECTS bodova i akademski naziv *magistar/a inženjer/ka elektrotehnike i informacijske tehnologije / informacijske i komunikacijske tehnologije / računarstva*. Ak. god. 2011./2012. upisana je 4. generacija studenata u 1. godinu diplomskog studija po Bolonjskom procesu.

Program ljetnih praksi za studente diplomskog studija FER-a prvi je put uspješno proveden tijekom ljeta 2012. Ukupno 46 poduzeća potpisalo je s FER-om ugovor o suradnji u području ljetnih praksi i ponudilo studentima 177 pozicija. Za sudjelovanje u programu prijavilo se 117 studenata prve godine diplomskog studija FER-a.

Studentima diplomskog studija podijeljene su nagrade:

- Priznanje "Josip Lončar" za izniman uspjeh na 1. godini studija dobili su Igor Telalović, Josip Bačmaga, Antonio Krnjak, Tomislav Haus, Marina Modrić, Ivan Bandalo, Pavle Prentašić i Mladen Mikša.
- Brončanu plaketu "Josip Lončar" za posebno istaknuti uspjeh u završetku diplomskog studija dobili su Dejan Vurin, Vedrana Baličević, Nikola Hure, Jurica Cerovec, Luka Humski, Anđela Zarić, Andreja Knez, Željko Juretić i Margareta Klinčić.
- Nagradu "Stanko Turk" za posebno istaknuti diplomski rad iz polja računarstva dobio je Davor-Gordan Keserica, mag. ing.

Poslijediplomski studij

U ak. god. 2011./2012. šestu se godinu izvodio poslijediplomski sveučilišni doktorski studij iz područja tehničkih znanosti, znanstvenih polja elektrotehnike i računarstva. Doktorski studij traje tri godine (studij u punom radnom vremenu) ili studij s produženim trajanjem istraživačkog rada u trajanju od pet godina (studij s dijelom radnog vremena).

Tijekom proljeća na nizu je radionica provedena rasprava o doktorskom studiju na FER-u u svjetlu Pravilnika o doktorskim školama i studijima na Sveučilištu u Zagrebu. Provedeno je usklađivanje programa s novim Pravilnikom o doktorskom studiju, promjeni predmeta i nositelja na doktorskom studiju.

Dodijeljene su stipendije FER-a za studente dokorskog studija (prvi upisni rok u ak. god. 2011./2012.) - za polje elektrotehnike 6 polaznika i za polje računarstva 3 polaznika.

Cjeloživotno obrazovanje

Na Fakultetu se izvode četiri poslijediplomska specijalistička studija: *transformatori; informacijska sigurnost; reguliranje tržišta elektroničkih komunikacija; željeznički elektrotehnički sustavi*.

Novi poslijediplomski specijalistički studij *željeznički elektrotehnički sustavi* dobio je suglasnost Senata Sveučilišta u Zagrebu 11. listopada 2011. U prosincu 2011. taj je studijski program upisan u Upisnik studijskih programa MZOS-a.

Dana 25. siječnja 2012. potpisan je ugovor između FER-a i HŽ Infrastrukture o stručnom poslijediplomskom obrazovanju inženjera zaposlenih u HŽ Infrastrukturi.

U ak. god. 2011./2012. za zaposlenika FER-a odobrene su dvije studijske godine (*sabbatical*) i 25 znanstvenih i stručnih usavršavanja s trajanjem od jednog mjeseca do godinu dana. Ukupno su odobrena 4 neplaćena i 21 plaćeni dopust za usavršavanje u 12 zemlja: Australija, Crna Gora, Danska, Francuska, Kanada, Nizozemska, Njemačka, SAD, Singapur, Španjolska, Švicarska, Ujedinjeno Kraljevstvo.

Znanstvena djelatnost

Nastavljena su istraživanja na ukupno 65 znanstvenih projekata koje financira Ministarstvo znanosti, obrazovanja i sporta (MZOS). U studenome 2011. izrađena su izvješća o radu na znanstvenim projektima koje financira MZOS. Osim toga proveden je i opsežan posao u vezi s izradom izvješća za znanstvene novake. Prikupljeno je, obrađeno i poslano u MZOS ukupno 116 pozitivnih izvješća za znanstvene novake.

Novi domaći znanstveni projekti i programi:

- Suradni istraživački program Hrvatske zaklade za znanost (HRZZ): *Optimiranje sustava obnovljivih izvora električne energije povezanih u mikromrežu*, voditelj: Mato Baotić.
- Projekti odobreni za financiranje iz Fonda za razvoj Sveučilišta u Zagrebu:
 - *Napredne tehnike detekcije prometne signalizacije* (FER), voditelj: Siniša Šegvić;
 - *Kontinuirana obrada i filtriranje tokova podataka* (FER), voditeljica: Ivana Podnar Žarko;
 - *Procesni model Sveučilišta u Zagrebu* (FOI, FER, EF), voditelj: Josip Brumec, zamjenica voditelja: Mirta Baranović;
 - *ICT sustavi za osobe sa složenim komunikacijskim potrebama* (FER, ERF, GRF i FF), voditeljica: Željka Car;
 - *Sveučilišni studij inženjerstva na engleskom jeziku* (FER, FKIT, FSB, GRAD, RGN), voditeljica: Ksenija Turković, zamjenik voditeljice: Mislav Grgić;
 - *Centar izvrsnosti za računalni vid* (FER, FPZ, FSB, GEOFF, GRF, KF, ŠF), voditelj: Sven Lončarić;
 - *Umrežavanje u neuroznanosti* (MF, ERF, FER, FF, PMF, HS), voditelj: Ivica Kostović; osoba za kontakte s FER-a: Krešimir Ćosić.
- Potpora Zaklade Hrvatske akademije znanosti i umjetnosti:
 - *Inteligentni programski agenti za upravljanje procesima na elektroničkim tržištima*, voditelj: Vedran Podobnik.
- Projekti u okviru natječaja "Postdoc" Hrvatske zaklade za znanost:
 - 3 odobrena projekta; voditelji: Jan Šnajder, Tomaž Beriša i Aleksandra Čereković.
- Projekti iz programa provjere inovativnog koncepta (PoC) - BICRO, 4. krug:
 - *Softver za ranu detekciju dijabetičke retinopatije iz slika očne pozadine*, voditelj: Sven Lončarić;
 - *Integrirani sklop frekvencijskog mješala u tehnologiji bipolarnog tranzistora s horizontalnim tokom struje*, voditelj: Tomislav Suligoj.

Novi međunarodni znanstveni projekti i programi:

- Projekt u okviru programa NATO Undersea Research Centre (NURC): *Autonomous Naval Mine Countermeasures Neutralization Project*, voditelj: Zoran Vukić;
- Projekt u okviru programa CIP-ICT-PSP (Competitiveness and Innovation Framework Programme - Information Communication Technologies Policy Support Programme): *Open Discovery Space: A socially-powered and multilingual open learning infrastructure to boost the adoption of eLearning resources*; osoba za kontakte s FER-a: Kristijan Zimmer;
- Hrvatsko-kineski znanstvenoistraživački projekt: *Research of Intrabody Communication for Body Area Networks*; voditelj: Mario Cifrek;
- Hrvatsko-slovenski znanstvenoistraživački projekt: *Usluge i aplikacije Budućeg interneta: osiguravanje kvalitete i energetske učinkovitosti*, voditeljica: Lea Skorin-Kapov;
- Hrvatsko-njemački znanstvenoistraživački projekt (DAAD): *Toplinska percepcija, modeliranje i istraživanje prostora za energetska učinkovitost*, voditelj: Ivan Petrović.

Na Fakultetu su osnovani sljedeći istraživački laboratoriji:

- Laboratorij za robotiku i inteligentne sustave upravljanja (engleski naziv: Laboratory for Robotics and Intelligent Control Systems; kratica: LARICS), voditelj: prof. dr. sc. Zdenko Kovačić;
- Laboratorij za podvodne sustave i tehnologije (engleski naziv: Laboratory for Underwater Systems and Technologies; kratica: LAPOST / LABUST), voditelj: prof. dr. sc. Zoran Vukić;
- Laboratorij potrošaču usmjerenog računarstva (engleski naziv: Consumer Computing Laboratory, kratica: CCL), voditelj: prof. dr. sc. Siniša Sriblić;
- Laboratorij za električne strojeve, učinsku elektroniku i pogone (engleski naziv: Laboratory for Electric Machines, Power Electronics and Drives; kratica: LESUEP), voditelj: prof. dr. sc. Damir Žarko;

- Laboratorij za raspoznavanje uzoraka i biometrijske sigurnosne sustave (engleski naziv: Laboratory for Pattern Recognition and Biometric Security Systems; kratica: RUBIOSS), voditelj: prof. dr. sc. Slobodan Ribarić;
- Laboratorij za mehatroničke sustave (engleski naziv: Laboratory for Mechatronic Systems; kratica: LAMES), voditelj: prof. dr. sc. Fetah Kolonić;
- Laboratorij za tehnologije orijentirane ljudskim likovima (engleski naziv: Human-Oriented Technologies Laboratory; kratica/akronim: HOTlab), voditelj: prof. dr. sc. Igor Sunday Pandžić.

FER je bio pokrovitelj znanstvenih skupova: HND 2012., 3. - 6. lipnja 2012., Zadar; IT Systems 2012 / e-Health & m-Health 2012, 3. - 5. rujna 2012., Bol; 10th IFAC Symposium on Robot Control, SYROCO 2012, 5. - 7. rujna 2012., Dubrovnik; 53rd International Symposium ELMAR-2011, 14. - 16. rujna 2011., Zadar; Međunarodni skup "First Croatian Computer Vision Workshop", 20. - 21. rujna 2012., Zagreb; 1st International Conference on Agreement Technologies, AT 2012, 15. - 16. listopada 2012., Dubrovnik; Automatizacija u prometu 2012., 14. - 18. studenoga 2012., Zagreb/Beč; Breaking the Surface (BtS), koji će se održati 2012., 2013. i 2014. godine; 12th ConTEL - International Conference on Telecommunications, 26. - 28. lipnja 2013., Zagreb; IEEE Region 8 EUROCON 2013, 1. - 4. srpnja 2013., Zagreb i IOP Sensors and their Applications (S&A) 2013, 16. - 18. rujna 2013., Dubrovnik.

FER je sklopio pet sporazuma o suradnji na istraživačkim, razvojnim i obrazovnim projektima s Ministarstvom obrane Republike Hrvatske, Hrvatskom agencijom za poštu i elektroničke komunikacije, JANAF-om - Jadranskim naftovodom d. d., Plinacrom d.o.o. za transport i trgovinu prirodnim plinom i Institutom za međunarodne odnose.

Na FER-u je održan sastanak s temom Razvoj biomedicinskog inženjerstva na Sveučilištu u Zagrebu na kojem su sudjelovali predstavnici 8 sastavnica Sveučilišta u Zagrebu (FER, FSB, PMF, KIF, GF, MEF, SFZG, VEF) koje imaju istraživačke i nastavne aktivnosti u pojedinim područjima biomedicinskog inženjerstva, uključujući biomedicinske fakultete.

U svibnju 2012. na FER-u je održan sastanak Uprave FER-a i predstojnika zavoda FER-a s Upravom HEP-a o strateškoj suradnji HEP-a i FER-a od 2012. do 2017. godine, s posebnim osvrtom prema projektima između FER-a i HEP-a u sljedećem petogodišnjem razdoblju.

U okviru 10-godišnje suradnje FER-a i koncerna Agrokor na istraživačkim, razvojnim i obrazovnim projektima, u organizaciji koncerna Agrokor, u svibnju 2012. predstavnici FER-a posjetili su članice koncerna Agrokor u sjevernom dijelu Hrvatske.

Dekan FER-a prof. dr. sc. Nedjeljko Perić i suradnici posjetili su u srpnju 2012. sjedište Podravke u Koprivnici gdje su održali sastanak s predsjednikom Uprave gosp. Zvonimirom Mršićem i njegovim suradnicima.

Na FER-u je 4. lipnja 2012. održan sastanak s gđom Kolindom Grabar Kitarović, pomoćnicom glavnog tajnika NATO-a za javnu diplomaciju. Dana 29. kolovoza 2012. dekan FER-a prof. dr. sc. Nedjeljko Perić primio je novog hrvatskog veleposlanika pri NATO-u gosp. Borisa Grigića.

FER je sklopio tri međunarodna sporazuma:

- FER i Purdue University (West Lafayette, Indiana, SAD) 27. kolovoza 2012. potpisali su Letter of Intent, koji je sklopljen na pet godina.
- FER i CIATEQ A. C. Advanced Technology Center iz Meksika 27. kolovoza 2012. potpisali su Sporazum o suradnji (Memorandum of Agreement).
- FER i Colorado State University (Fort Collins, Colorado, SAD) 28. kolovoza 2012. potpisali su Memorandum of Understanding, koji je sklopljen na pet godina.

Studentske aktivnosti

Studenti Fakulteta na svim razinama studija dobili su sljedeće nagrade:

- Rektorovu nagradu za ak. god. 2011./2012. dobili su studenti: Alan Tus i Alen Rakipović; Josip Ćesić, Jurica Goričanec i Tomislav Haus; Nikola Stilinović, Zoran Triska i Viktor Vladić; Jurica Babić.
- Posebnu Rektorovu nagradu dobili su studenti: Luka Vida, Nina Šindija, Emilija Damić, Danko Komlen, Goran Žužić, Toni Laštre, Matea Lukačić, Ninoslav Holjevac, Pavle Skočir, Iva Cvitanović i Neven Drljević.
- Nagradu "Najbolji studentski računalni program FER-a" dobili su studenti za program skupine autora: Antonio Krnjak, Ivo Petković, Hrvoje Vugrinec, Mirko Čorić i Zvonimir Pišković.
- Osam (8) studenata FER-a dobilo je stipendije sveučilišnog Fonda za darovite studente (od ukupno 100 dodijeljenih stipendija).
- Devet (9) studenata FER-a dobilo je stipendije Sveučilišta u Zagrebu (od ukupno 186 dodijeljenih stipendija).
- Jedan (1) bruoš FER-a dobitnik je Nagrade "Luka Ritz - Nasilje nije hrabrost".
- Na Svjetskom ekonomskom forumu u Davosu, održanom u siječnju 2012., tim od 4 hrvatska studenta, od kojih su 2 s FER-a, osvojio je Microsoftovu stipendiju Imagine Cup koju im je uručio osnivač Microsofta Bill Gates, a osvojili su je u konkurenciji 50 najboljih studentskih projekata iz cijelog svijeta.

- Sportski uspjesi FER-a: Veslački triatlon - 3. mjesto; Veslački simulatori (8 x 1000 m) - 3. mjesto; 8. regata Ekonomskog fakulteta - 2. mjesto; Međunarodna regata Croatia open - 3. mjesto, 29. kros Sportskih novosti - 1. mjesto; Zagreb inter city regata - 2. mjesto, Regati sv. Filipa i Jakova - 2. mjesto; 15. međunarodna Jumbovoj regati - 1. mjesto; Sveučilišno prvenstvo Zagreba u plivanju - 3. mjesto; Sveučilišno prvenstvo u odbojci na pijesku - 1., 2. i 3. mjesto (u različitim konkurencijama); sveukupni poredak Sveučilišnog sportskog prvenstva - 2. mjesto.

S ponosom se može istaknuti da su sportaši Fakulteta s ovogodišnjim, 2. mjestom nastavili niz od čak 12 godina te su se u ukupnom poretku plasirali među 3 najbolja fakulteta na Sveučilištu.

Od 18. do 23. svibnja 2012. studenti i djelatnici FER-a sudjelovali su na međunarodnom sveučilišnom natjecanju u znanju i sportu s nazivom *Elektrijada 2012* održanom u Kranjevu, Bugarska. U konkurenciji 1 000 studenata s 13 fakulteta iz regije naši studenti ostvarili su izvrsne rezultate i time osigurali FER-u sljedeće plasmane: u natjecanju u znanju FER je ekipno osvojio 2. mjesto; u natjecanju u sportu ekipno je osvojio 1. mjesto; u općem plasmanu fakulteta FER je osvojio 2. mjesto.

Nakladnička i knjižnična djelatnost

Djelatnici Fakulteta objavili su velik broj članaka u domaćim i međunarodnim časopisima te na konferencijama.

U ak. god. 2011./2012. djelatnici FER-a objavili su sljedeće knjige:

- U izdanju nakladnika Algebra tiskan je sveučilišni udžbenik *Građa računala, arhitektura i organizacija računarskih sustava* autora Slobodana Ribarića.
- U izdanju nakladnika Element tiskan je sveučilišni udžbenik *Virtualna okruženja: Interaktivna 3D grafika i njene primjene* autora Igora Sundaya Pandžića, Tomislava Pejša, Krešimira Matkovića, Hrvoja Benko, Aleksandre Čereković i Maje Matijašević.
- U izdanju nakladnika Graphis tiskan je sveučilišni udžbenik *Mikrovalna elektronika* autora Juraja Bartolića (dodatak: CD s animacijama).
- U izdanju nakladnika Kiklos - Krug knjige tiskan je sveučilišni udžbenik *Magnetometri* autora Dušana Vujevića.
- U izdanju nakladnika Neodidacta tiskan je sveučilišni udžbenik *Fizika II, Titanje, valovi, elektromagnetizam, optika i uvod u modernu fiziku* autora Dubravka Horvata.
- U izdanju nakladnika LAP Lambert Academic Publishing, Krešimir Malarić objavio je knjigu *RF Transmission Line Structures with Uniform Field Distribution - Analysis and Design of TEM and GTEM cells*.

Na temelju prijedloga Knjižničnog povjerenstva FER-a, Senat Sveučilišta u Zagrebu donio je odluke o odobrenju tri sveučilišna priručnika:

- *Otvoreno računarstvo - vježbe*, autori: Branko Mihaljević, Marin Orlić, Mario Žagar, Igor Čavrak, Ivana Bosnić;
- *Zbirka programskih zadataka za procesor FRISC*, autori: Danko Basch, Martin Žagar, Branko Mihaljević, Marin Orlić, Josip Knezović, Ivana Bosnić, Daniel Hofman, Mario Kovač;
- *Elektromagnetska polja - zadaci za vježbu*, autor: Bojan Trkulja.

Knjižni fond čini 64.591 svezak knjiga evidentiranih u knjižničnom programu *Koha* (podatak dobiven završenom revizijom); nabavljena su 1.093 sveska knjiga; provedeno je 206 međubibliotečnih posudbi, dok je pomoć pri izboru literature zatražilo 155 korisnika. Posudbom i vraćanjem kolalo je više od 20.000 svezaka knjižne građe.

Tijekom ak. god. 2011./2012. aktivnosti Središnje knjižnice nastavljaju s već započetim portalom "Dobrodošli" i društvenim grupama (Facebook), a počinje i rad na klasifikaciji članaka u časopisu *Automatika* (IFAC - 45 oznaka). Osim toga redovito se provodi bibliometrijska obrada radova predloženika za fakultetske nagrade.

Djelatnici Središnje knjižnice uključeni su u projekt MZOS-a (122-1221210-0759) te su objavili Spomenicu u povodu 50. obljetnice postojanja Središnje knjižnice (printana i elektronička inačica - vidi: katalog NSK). Spomenica je predstavljena u Znanstvenim vijestima HRT1. Djelatnici Središnje knjižnice objavili su tri rada (vidi: Hrvatska znanstvena bibliografija) i dvije brošure za studente (Erasmus i doktorski srudij), organizirali su tematsku izložbu matematičkih modela korištenih u nastavi prije 50-ak godina, održali su predavanje studentima 5. godine diplomskog studija *bibliotekarstva* FFZG, mentorirali stručnu praksu za šest studentica istog fakulteta te komentorirali pripravnički staž korisnici HZZ mjere zaposlene u knjižnici Fakulteta prometnih znanosti. Središnja knjižnica je tijekom cijele akademske godine osposobljavala za rad u knjižnici jednu volonterku.

Osoblje Središnje knjižnice educiralo se u Centru za stalno stručno usavršavanje pri NSK (6 tematskih jedinica).

FER je uspostavio institucijski pristup elektroničkoj bazi znanstvenih i stručnih članaka "IEEE/IET Electronic Library" (službena kratica: IEL ili popularno: IEEE Xplore). Sklopljen je trogodišnji ugovor: od 1. srpnja 2012. do 30. lipnja 2015., a pristup bazi ostvaruje se prema rasponu IP-adresa cjelokupnog Sveučilišta u Zagrebu. Time je ostvarena

neograničena dostupnost do punih tekstova (PDF) za više od 3 milijuna dokumenata (2 milijuna autora, 170 časopisa, 900 konferencija, 2.000 standarda IEEE-ja, 25.000 novih znanstvenih članaka mjesečno).

Informatička i informacijska djelatnost

Dana 22. rujna 2011. Centar informacijske potpore (CIP) FER-a proslavio je svoju 25. godišnjicu.

FER-ov CMS sustav *Quilt*, koji služi kao fakultetski javni web i intranet te osnova za aplikacijske integracije, nastavio se razvijati, s osobitim naglaskom na podršku nastavi i organizaciji Fakulteta.

U izvještajnoj se ak. god. počeo razvijati novi Studentski informacijski sustav (SIS) FER-a kao dio jedinstvenog integriranog informacijskog CMS sustava *Quilt* za upravljanje nastavnim aktivnostima. Reimplementiran je i unaprijeđen sustav *Opter* za praćenje opterećenja nastavnika i vanjskih suradnika, također kao dio CMS sustava *Quilt*. Implementirana je sinkronizacija sa sustavom SAP, tako što se dodavanjem ili uklanjanjem djelatnika FER-a u SAP-u automatizmom stvara ili briše korisnik u CMS sustavu *Quilt* i u svim povezanim sustavima.

Od važnijih modula CMS sustava *Quilt*, za podršku nastavi i organizaciji razvijeni su moduli za praćenje aktivnosti na diplomskom i završnom radu, upravljanja studentskom ljetnom praksom, evidencija nazočnosti na predmetu *tjelesna i zdravstvena kultura*, uređivanja pozivnica za Dan FER-a, evidencija studentskog dugovanja, evidencija znanstvenog usavršavanja i automatizirano stvaranje publikacije *Progress Report*.

Razvijen je i stavljen u uporabu sustav radnih naloga koji se temelji na sustavu otvorenog koda *Mantis bug tracker*.

Provedena je opsežna analiza sustava za stvaranje satnica predmeta, laboratorijskih vježbi i provjera znanja te je kao FER-ovim potrebama uskladiv sustav odabran sustav otvorenog koda *Unitime University Timetabling*, koji je izvorno razvijen za potrebe Sveučilišta Purdue, SAD.

Pripremljeno je više stotina izvještaja za razne obrazovne, istraživačke, organizacijske i financijske potrebe.

U skladu s odlukom Senata Sveučilišta u Zagrebu, središnji web FER-a kao i podsjedišta zavoda prešli su na domenu "fer.unizg.hr".

Nabavljen je uređaj *Astaro Appliance* i petogodišnja licencija *Astaro Full Guard Premium* za omogućavanje usluge VPN-a nastavnicima FER-a za pristupanje *online* bazama podataka neovisno o njihovoj fizičkoj lokaciji te za filtriranje elektroničke pošte od neželjenih sadržaja i virusa.

Počeo je projekt tehnološkog unaprjeđenja upravljivosti prezentacijskim računalima i multimedijским uređajima u predavačkim dvoranama, s prvom implementacijom u dvorani A111.

FER je produžio članstvo u mreži MSDNAA koja omogućava nastavnicima i studentima FER-a korištenje *Microsoftove* programske podrške.

Nastavljena je podrška za mnogobrojne informacijske sustave, poput sustava elektroničke pošte, suradničkih i projektnih sustava i brige o mnogim poslužiteljima i imeničkim uslugama za koje je zadužen CIP.

Djelatnici CIP-a mr. sc. Damir Kirasić i Vedran Klasić prošli su tečaj i certificirali se za rad s uređajem za ispitivanje kvalitete mrežnih kabela proizvođača *FLUKE networks*.

Nagrade i priznanja Fakultetu i njegovim djelatnicima

U povodu Dana Fakulteta održana je svečanost na kojoj su podijeljene nagrade FER-a za ak. god. 2010./2011., i to:

- Zlatnu plaketu "Josip Lončar" dobili su prof. dr. sc. Željko Butković i prof. dr. sc. Zoran Vukić.
- Srebrne plakete "Josip Lončar" za posebno uspješne disertacije dobili su dr. sc. Ana Petrić, dr. sc. Tomaž Berišta i dr. sc. Ivan Voras.
- Dr. sc. Martin Žagar dobio je Nagradu "Roberto Giannini" za izvrsnost u nastavi i radu sa studentima.
- Dr. sc. Siniša Marijan i dr. sc. Dalibor Filipović-Grčić dobili su Godišnju nagradu "KONČAR" za disertaciju obranjenu na Fakultetu za istaknuta znanstvena dostignuća iz područja tehničkih znanosti s primjenom u industriji.
- Zahvalnice za kvalitetno osposobljavanje učenika dobile su 32 izabrane srednje škole na području Hrvatske, a 32 najbolje rangirana pristupnika na razredbenom postupku pri upisu na FER dobivaju nagradu koja se sastoji od poklon-bona (400,00 kn); nagradu uručuje dekan na uvodnom satu za brucoše, gdje se tim činom naglašava težnja FER-a za cijenjenjem izvrsnosti svojih studenata, a nagrađuje se i njihov dosadašnji rad.
- U povodu 50. obljetnice diplomiranja dodijeljene su Zlatne diplome devedesetčetvorici (94) diplomiranih inženjera koji su diplomirali ak. god. 1960./1961. na Elektrotehničkom fakultetu Sveučilišta u Zagrebu.

Tijekom ak. god. 2011./2012. zaposlenici Fakulteta dobili su nagrade i postigli važna znanstvena dostignuća, od kojih je važno spomenuti sljedeće:

- Godišnjom državnom nagradom za znanost u području tehničkih znanosti nagrađen je prof. dr. sc. Ivan Petrović;
- Nagradu "Nikola Tesla" Hrvatske sekcije IEEE dobio je akademik prof. dr. sc. Hrvoje Babić;
- Nagradu Hrvatske sekcije IEEE za izniman doprinos u inženjerskom obrazovanju dobio je prof. dr. sc. Vedran Bilas;
- dr. sc. Tomaž Beriša dobitnik je Godišnje nagrade Društva sveučilišnih nastavnika i drugih znanstvenika u Zagrebu;
- doc. dr. sc. Igor Velčić dobio je nagradu Hrvatskog matematičkog društva;
- Iva Bojić, dipl. ing., obitnica je nagrada „Anita Borg“ (Google) i „Richard E. Merwin“ (IEEE Computer Society);
- Nagradu "Hrvoje Požar" za stručni i znanstveni doprinos razvitku energetike dobio je prof. dr. sc. Sejid Tešnjak;
- dr. sc. Ivan Fratrić osvojio 2. mjesto na Microsoftovom natjecanju BlueHat Prize;
- Frane Šarić, dipl. ing., Goran Glavaš, mag. ing., Mladen Karan, mag. ing., doc. dr. sc. Jan Šnajder i prof. dr. sc. Bojana Dalbelo Bašić, kao ekipa FER-ova TakeLaba, osvojili su 2. mjesto u konkurenciji više od 30 ekipa iz cijelog svijeta na međunarodnom natjecanju u semantičkoj sličnosti tekstova.

Nastavnici Fakulteta imenovani u sljedeća stručna povjerenstva:

- Na temelju prijedloga Vijeća tehničkog područja sa sjednice od 17. listopada 2011., dekan FER-a izabran je za člana Rektorskog kolegija u širem sastavu.
- Prof. dr. sc. Gordan Gledec izabran je 30. rujna 2011. za predsjednika Povjerenstva za upravljanje domenom .hr na vrijeme od 2 godine.
- Senat Sveučilišta u Zagrebu na sjednici održanoj 22. studenoga 2011. donio je Odluku o imenovanju Odbora za istraživanje, razvoj i tehnologiju s mandatom od 4 godine; član FER-a je prof. dr. sc. Zvonimir Šipuš.
- Ministar znanosti, obrazovanja i sporta donio je 13. ožujka 2012. Odluku o imenovanju Povjerenstva za praćenje Okvirnih programa Europske zajednice za istraživanje i razvoj; član FER-a je prof. dr. sc. Ivan Petrović.
- Ministarstvo znanosti, obrazovanja i sporta donijelo je 5. rujna 2012. Odluku o osnivanju i imenovanju Savjeta Informacijskog sustava visokih učilišta - ISVU; član FER-a je prof. dr. sc. Gordan Gledec.
- Ministarstvo znanosti, obrazovanja i sporta Republike Hrvatske donijelo je 5. rujna 2012. Odluku o osnivanju i imenovanju Vijeća Informacijskog sustava visokih učilišta - ISVU; član FER-a je prof. dr. sc. Davor Petrinović.

Prepoznatljivost Fakulteta

Dana 19. listopada 2011. održana je prva konstituirajuća sjednica Savjeta FER-a. Za predsjednika Savjeta izabran je prof. dr. sc. Branko Jeren, a za zamjenika predsjednika Darinko Bago, dipl. ing.

Na temelju mišljenja stručnog povjerenstva MZOS-a, ministar Željko Jovanović donio je 3. rujna 2012. odluku da se FER-u izdaje akreditacija za ugošćavanje stranih istraživača na pet godina.

Na sastanku skupštine Association FTW (Forschungszentrum Telekommunikation Wien) prihvaćena je prijava Sveučilišta u Zagrebu i Fakulteta elektrotehnike i računarstva za redovitog člana akademske skupine Association FTW.

Posebnu nagradu za multimedijske sadržaje za najbolji e-kolegij za akademsku godinu 2010./2011. na Sveučilištu u Zagrebu dobio je predmet preddiplomskog studija FER-a Signali i sustavi (Branko Jeren, Damir Seršić, Zvonko Kostanjčar, Tomislav Petković, Ana Sović).

Od 23. do 28. travnja 2012. u Tehničkom muzeju Zagreb održan je 10. Festival znanosti. FER je aktivno sudjelovao na Festivalu s 3 radionice i 2 predavanja.

I. STUDENTI - SVI**Tablica 1. Upisani studenti i apsolvanti - SVI na svim studijima Fakulteta elektrotehnike i računarstva Sveučilišta u Zagrebu**

Napomena: Podaci o upisanim studentima i apsolvantima odnose se na stanje na dan 1. listopada 2011., uključujući ponavljajuće, studente upisane prema posebnim uvjetima, strane studente i apsolvante. Upisuju se podaci samo za one vrste studija koji se izvode, ostale tablice ostaviti prazne prema točki 2) na listu UPUTA. Izmijeniti imena tablica prema točki 6) na listu UPUTA, a ostali tekst ne mijenjati.

Legenda: M= muškarci, Ž = žene, red* = redoviti studenti koji studiraju uz potporu Ministarstva, red** = redoviti studenti koji snose dio troškova studija, Ukp. = Ukupno
Redoviti i Izvanredni studenti = definirani prema pravilniku o studiranju sastavnice ili prema Sveučilišnom pravilniku o studiranju ako na sastavnici takav pravilnik ne postoji
Apsolvanti = studenti koji su odslušali sve kolegije i imaju verificirane sve obveze u indeksu, ali polažu ispite i/ili izradju završni ili diplomski rad.

a) SVEUČILIŠNI STUDIJ

| PREDDIPLOMSKI STUDIJ | Način studiranja | I. godina | | II. godina | | III. godina | | IV. godina | | APSOLVENTI | | SVI | |
|-------------------------|---------------------|------------|------------|------------|------------|-------------|------------|------------|------------|------------|----------|--------------|------------|
| | | M | Ž | M | Ž | M | Ž | M | Ž | M | Ž | M | Ž |
| | | Ukp. | Ukp. | Ukp. | Ukp. | Ukp. | Ukp. | Ukp. | Ukp. | Ukp. | Ukp. | Ukp. | Ukp. |
| red* | 550 | 123 | 673 | 324 | 92 | 416 | 292 | 89 | 381 | 0 | 0 | 1.166 | 304 |
| red** | 242 | 69 | 311 | 251 | 53 | 304 | 264 | 38 | 302 | 0 | 0 | 757 | 160 |
| izvanredni | 0 | 0 | 0 | 0 | 0 | 0 | 0 | 0 | 0 | 0 | 0 | 0 | 0 |
| Ukupno | 792 | 192 | 984 | 575 | 145 | 720 | 556 | 127 | 683 | 0 | 0 | 1.923 | 464 |

Fakultet elektrotehnike i računarstva u ak. god. 2011./2012. nije imao upisanih studenata ni apslovenata na integriranom sveučilišnom preddiplomskom i diplomskom sveučilišnom studiju.

| DIPLOMSKI STUDIJ | Način studiranja | I. godina | | II. godina | | APSOLVENTI | | SVI | | |
|---------------------|---------------------|------------|------------|------------|------------|------------|----------|------------|------------|--------------|
| | | M | Ž | M | Ž | M | Ž | M | Ž | |
| | | Ukp. | Ukp. | Ukp. | Ukp. | Ukp. | Ukp. | Ukp. | Ukp. | |
| red* | 422 | 114 | 536 | 357 | 86 | 443 | 0 | 779 | 200 | 979 |
| red** | 66 | 10 | 76 | 103 | 20 | 123 | 0 | 169 | 30 | 199 |
| izvanredni | 0 | 0 | 0 | 0 | 0 | 0 | 0 | 0 | 0 | 0 |
| Ukupno | 488 | 124 | 612 | 460 | 106 | 566 | 0 | 948 | 230 | 1.178 |

Fakultet elektrotehnike i računarstva u ak. god. 2011./2012. nije imao upisanih studenata ni apslovenata na zajedničkom i združenom sveučilišnom studiju.

b) STRUČNI STUDIJ

Fakultet elektrotehnike i računarstva u ak. god. 2011./2012. nije imao upisanih studenata ni apslovenata na stručnom studiju.

c) DODIPLOMSKI STUDIJ

| DODIPLOMSKI STUDIJ | Način studiranja | IV. godina | | V. godina | | VI. godina | | APSOLVENTI | | SVI* | |
|-----------------------|---------------------|------------|----------|-----------|----------|------------|------------|------------|------------|------------|-----------|
| | | M | Ž | M | Ž | M | Ž | M | Ž | M | Ž |
| | | Ukp. | Ukp. | Ukp. | Ukp. | Ukp. | Ukp. | Ukp. | Ukp. | Ukp. | Ukp. |
| red* | 0 | 0 | 0 | 0 | 0 | 0 | 0 | 1 | 0 | 1 | 1 |
| red** | 0 | 0 | 0 | 0 | 0 | 0 | 171 | 13 | 184 | 171 | 13 |
| izvanredni | 0 | 0 | 0 | 0 | 0 | 0 | 0 | 0 | 0 | 0 | 0 |
| Ukupno | 0 | 0 | 0 | 0 | 0 | 0 | 172 | 13 | 185 | 172 | 13 |

*lušali nastavu po dodiplomskom programu u ak.god. 2011./2012.

Tablica 1.a. - Ukupan broj studenata i apsolenata na svim studijima Fakulteta elektrotehnike i računarstva Sveučilišta u Zagrebu

| SVEUČILIŠTE UZAGREBU | Način studiranja | APSOLOVENTI | | | SVI** | | |
|-------------------------|---------------------|-------------|----|------|-------|-----|-------|
| | | M | Ž | Ukp. | M | Ž | Ukp. |
| [NAZIV SASTAVNICE] | red* | 1 | 0 | 1 | 1.946 | 504 | 2.450 |
| | red** | 171 | 13 | 184 | 1.097 | 203 | 1.300 |
| | izvanredni | 0 | 0 | 0 | 0 | 0 | 0 |
| | Ukupno | 172 | 13 | 185 | 3.043 | 707 | 3.750 |

**studiji; (a) sveučilišni + (b) stručni + (c) dodiplomski

Tablica 1.b. Broj apsolenata po studijima Fakulteta elektrotehnike i računarstva Sveučilišta u Zagrebu

| SVEUČILIŠTE U ZAGREBU | Način studiranja | SVEUČILIŠNI STUDIJ | | | | | | | | | | | | DODIPLOMSKI STUDIJ | | | SVEUKUPNO** | | | | | | | | | | | |
|---------------------------------------------|---------------------|--------------------|---|------|-------------|---|------|-----------|---|------|------------|---|------|-----------------------|---|------|----------------|---|------|-----------------------|---|------|-------------|----|------|-----|----|-----|
| | | PREDDIPLOMSKI | | | INTEGRIRANI | | | DIPLOMSKI | | | ZAJEDNIČKI | | | ZDRUŽENI | | | STRUČNI STUDIJ | | | DODIPLOMSKI STUDIJ | | | SVEUKUPNO** | | | | | |
| | | M | Ž | Ukp. | M | Ž | Ukp. | M | Ž | Ukp. | M | Ž | Ukp. | M | Ž | Ukp. | M | Ž | Ukp. | M | Ž | Ukp. | M | Ž | Ukp. | | | |
| FAKULTET ELEKTROTEHNIKE I RAČUNARSTVA | red* | 0 | 0 | 0 | 0 | 0 | 0 | 0 | 0 | 0 | 0 | 0 | 0 | 0 | 0 | 0 | 0 | 0 | 0 | 0 | 0 | 0 | 0 | 0 | 0 | 0 | 0 | 0 |
| | red** | 0 | 0 | 0 | 0 | 0 | 0 | 0 | 0 | 0 | 0 | 0 | 0 | 0 | 0 | 0 | 0 | 0 | 0 | 0 | 0 | 0 | 0 | 0 | 0 | 171 | 13 | 184 |
| | izvanredni | 0 | 0 | 0 | 0 | 0 | 0 | 0 | 0 | 0 | 0 | 0 | 0 | 0 | 0 | 0 | 0 | 0 | 0 | 0 | 0 | 0 | 0 | 0 | 0 | 0 | 0 | 0 |
| | Ukupno | 0 | 0 | 0 | 0 | 0 | 0 | 0 | 0 | 0 | 0 | 0 | 0 | 0 | 0 | 0 | 0 | 0 | 0 | 0 | 0 | 0 | 172 | 13 | 185 | 172 | 13 | 185 |

**studiji; (a) sveučilišni + (b) stručni + (c) dodiplomski

Tablica 1.c. Broj studenata po studijima Fakulteta elektrotehnike i računarstva Sveučilišta u Zagrebu

| SVEUČILIŠTE U ZAGREBU | Način studiranja | SVEUČILIŠNI STUDIJ | | | | | | | | | | | | STRUČNI STUDIJ | | | DODIPLOMSKI STUDIJ | | | SVEUKUPNO** | | | | | | | | |
|---------------------------------------------|---------------------|--------------------|-----|-------|-------------|---|------|-----------|-----|-------|------------|---|------|----------------|---|------|-----------------------|---|------|-----------------------|---|------|-------------|----|------|-------|-----|-------|
| | | PREDDIPLOMSKI | | | INTEGRIRANI | | | DIPLOMSKI | | | ZAJEDNIČKI | | | ZDRUŽENI | | | STRUČNI STUDIJ | | | DODIPLOMSKI STUDIJ | | | SVEUKUPNO** | | | | | |
| | | M | Ž | Ukp. | M | Ž | Ukp. | M | Ž | Ukp. | M | Ž | Ukp. | M | Ž | Ukp. | M | Ž | Ukp. | M | Ž | Ukp. | M | Ž | Ukp. | | | |
| FAKULTET ELEKTROTEHNIKE I RAČUNARSTVA | red* | 1.166 | 304 | 1.470 | 0 | 0 | 0 | 779 | 200 | 979 | 0 | 0 | 0 | 0 | 0 | 0 | 0 | 0 | 0 | 0 | 0 | 0 | 0 | 0 | 0 | 1 | 0 | 1 |
| | red** | 757 | 160 | 917 | 0 | 0 | 0 | 169 | 30 | 199 | 0 | 0 | 0 | 0 | 0 | 0 | 0 | 0 | 0 | 0 | 0 | 0 | 0 | 0 | 0 | 171 | 13 | 184 |
| | izvanredni | 0 | 0 | 0 | 0 | 0 | 0 | 0 | 0 | 0 | 0 | 0 | 0 | 0 | 0 | 0 | 0 | 0 | 0 | 0 | 0 | 0 | 0 | 0 | 0 | 0 | 0 | 0 |
| | Ukupno | 1.923 | 464 | 2.387 | 0 | 0 | 0 | 948 | 230 | 1.178 | 0 | 0 | 0 | 0 | 0 | 0 | 0 | 0 | 0 | 0 | 0 | 0 | 172 | 13 | 185 | 3.043 | 707 | 3.750 |

**studiji; (a) sveučilišni + (b) stručni + (c) dodiplomski

Tablica 2. Upisani studenti - ponavljači - SVI na svim studijima Fakulteta elektrotehnike i računarstva Sveučilišta u Zagrebu

Napomena: Pod ukupno* podrazumijevaju se svi upisani studenti bez apsolutnata.

Ponavljači = studenti koji nisu stekli dovoljno ECTS bodova za upis više godine te su upisani na semestar koji pripada toj godini studija.

a) SVEUČILIŠNI STUDIJ

| Način studiranja | I. godina | | II. godina | | III. godina | | IV. godina | | SVEUKUPNO | |
|------------------|------------|------------|------------|------------|-------------|------------|------------|------------|--------------|------------|
| | ukupno* | ponavljači | ukupno* | ponavljači | ukupno* | ponavljači | ukupno* | ponavljači | ukupno* | ponavljači |
| red* | 673 | 33 | 416 | 21 | 381 | 31 | 0 | 0 | 1.470 | 85 |
| red** | 311 | 310 | 304 | 91 | 302 | 115 | 0 | 0 | 917 | 516 |
| izvanredni | 0 | 0 | 0 | 0 | 0 | 0 | 0 | 0 | 0 | 0 |
| UKUPNO | 984 | 343 | 720 | 112 | 683 | 146 | 0 | 0 | 2.387 | 601 |

Fakultet elektrotehnike i računarstva u ak. god. 2011./2012. nije imao upisanih studenata - ponavljača - na integriranom preddiplomskom i diplomskom sveučilišnom studiju.

| Način studiranja | I. godina | | II. godina | | SVEUKUPNO | |
|------------------|------------|------------|------------|------------|--------------|------------|
| | ukupno* | ponavljači | ukupno* | ponavljači | ukupno* | ponavljači |
| red* | 536 | 67 | 443 | 5 | 979 | 72 |
| red** | 76 | 74 | 123 | 12 | 199 | 86 |
| izvanredni | 0 | 0 | 0 | 0 | 0 | 0 |
| UKUPNO | 612 | 141 | 566 | 17 | 1.178 | 158 |

Fakultet elektrotehnike i računarstva u ak. god. 2011./2012. nije imao upisanih studenata - ponavljača - na zajedničkom i združenom sveučilišnom studiju.

b) STRUČNI STUDIJ

Fakultet elektrotehnike i računarstva u ak. god. 2011./2012. nije imao upisanih studenata - ponavljača - na stručnom studiju

c) DODIPLOMSKI STUDIJ

Fakultet elektrotehnike i računarstva u ak. god. 2011./2012. nije imao upisanih studenata - ponavljača - na dodiplomskom studiju

Tablica 2.a. Broj studenata i ponavljača po studijima Fakulteta elektrotehnike i računarstva Sveučilišta u Zagrebu

| Način studiranja | SVEUČILIŠNI STUDIJ | | | | | | STRUČNI | | | | | | DODIPLOMSKI | | | | | | SVEUKUPNO** | | | | | |
|------------------|--------------------|------------|-------------|------------|--------------|------------|------------|------------|----------|------------|----------|------------|-------------|------------|-------------|------------|----------|------------|-------------|--------------|-------------|------------|--|--|
| | PREDDIPLOMSKI | | INTEGRIRANI | | DIPLOMSKI | | ZAJEDNIČKI | | ZDRUŽENI | | STRUČNI | | DODIPLOMSKI | | SVEUKUPNO** | | STRUČNI | | DODIPLOMSKI | | SVEUKUPNO** | | | |
| | ukupno | ponavljači | ukupno | ponavljači | ukupno | ponavljači | ukupno | ponavljači | ukupno | ponavljači | ukupno | ponavljači | ukupno | ponavljači | ukupno | ponavljači | ukupno | ponavljači | ukupno | ponavljači | ukupno | ponavljači | | |
| red* | 1.470 | 85 | 0 | 0 | 979 | 72 | 0 | 0 | 0 | 0 | 0 | 0 | 0 | 0 | 0 | 0 | 0 | 0 | 0 | 2.449 | 157 | | | |
| red** | 917 | 516 | 0 | 0 | 199 | 86 | 0 | 0 | 0 | 0 | 0 | 0 | 0 | 0 | 0 | 0 | 0 | 0 | 0 | 1.116 | 602 | | | |
| izvanredni | 0 | 0 | 0 | 0 | 0 | 0 | 0 | 0 | 0 | 0 | 0 | 0 | 0 | 0 | 0 | 0 | 0 | 0 | 0 | 0 | 0 | | | |
| UKUPNO | 2.387 | 601 | 0 | 0 | 1.178 | 158 | 0 | 0 | 0 | 0 | 0 | 0 | 0 | 0 | 0 | 0 | 0 | 0 | 0 | 3.565 | 759 | | | |

**studiji; (a) sveučilišni + (b) stručni + (c) dodiplomski

Tablica 3. Upisani studenti prema posebnim uvjetima – Fakultet elektrotehnike i računarstva Sveučilišta u Zagrebu

Napomena: Podaci se odnose na stanje na dan 1. listopada 2011. za upisane studente i apsolvante.

a) SVEUČILIŠNI STUDIJ

| PREDDIPLOMSKI | I. godina | II. godina | III. godina | IV. godina | Apsolvanti | Ukupno |
|------------------------------------------------------------------------------|-----------|------------|-------------|------------|------------|-----------|
| studenti s invaliditetom s oštećenjem većim od 60% | 1 | 1 | 0 | | | 2 |
| Na temelju čl. 53. Zakona o pravima hrvatskih branitelja iz domovinskog rata | 5 | 7 | 16 | | | 28 |
| Na temelju čl. 48. b Zakona vojnih i civilnih invalida iz domovinskog rata | 1 | 0 | 1 | | | 2 |
| Hrvatska dijaspora | 0 | 0 | 0 | | | 0 |
| UKUPNO | 7 | 8 | 17 | 0 | 0 | 32 |

Fakultet elektrotehnike i računarstva u ak. god. 2011./12. nije imao upisanih studenata prema posebnim uvjetima na integriranom preddiplomskom i diplomskom, zajedničkom i združenom sveučilišnom studiju.

b) STRUČNI STUDIJ

Fakultet elektrotehnike i računarstva u ak. god. 2011./12. nije imao upisanih studenata prema posebnim uvjetima na stručnom studiju.

c) DODIPLOMSKI STUDIJ

Fakultet elektrotehnike i računarstva u ak. god. 2011./12. nije imao upisanih studenata prema posebnim uvjetima na dodiplomskom studiju.

Tablica 3.a. Ukupan broj studenata i apsolvana upisanih prema posebnim uvjetima na svim studijima Fakulteta elektrotehnike i računarstva Sveučilišta u Zagrebu

| POSEBNI UVJETI UPISA | PREDDIPL. | SVEUČILIŠNI STUDIJ | | | | STRUČNI STUDIJ | DODIPLOMSKI STUDIJ | APSOLVENTI | SVEUKUPNO** |
|------------------------------------------------------------------------------|-----------|--------------------|-----------|------------|----------|----------------|--------------------|------------|-------------|
| | | INTEGRIRANI | DIPLOMSKI | ZAJEDNIČKI | ZDRUŽENI | | | | |
| studenti s invaliditetom s oštećenjem većim od 60% | 2 | 0 | 0 | 0 | 0 | 0 | 0 | 0 | 2 |
| Na temelju čl. 53. Zakona o pravima hrvatskih branitelja iz domovinskog rata | 28 | 0 | 0 | 0 | 0 | 0 | 0 | 0 | 28 |
| Na temelju čl. 48. b Zakona vojnih i civilnih invalida iz domovinskog rata | 2 | 0 | 0 | 0 | 0 | 0 | 0 | 0 | 2 |
| Hrvatska dijaspora | 0 | 0 | 0 | 0 | 0 | 0 | 0 | 0 | 0 |
| UKUPNO | 32 | 0 | 0 | 0 | 0 | 0 | 0 | 0 | 32 |

**studiji; (a) sveučilišni + (b) stručni + (c) dodiplomski

Tablica 4. Studenti SVI - položili završni (ZI) odnosno diplomski ispit (DI) - Fakulteta elektrotehnike i računarstva Sveučilišta u Zagrebu

| NAZIV STUDIJA*** | M | Ž | Ukupno |
|-----------------------------------------------------------------------------|------------|------------|-------------|
| Sveučilišni preddiplomski studij Elektrotehnika i informacijska tehnologija | 154 | 49 | 203 |
| Sveučilišni preddiplomski studij Računarstvo | 244 | 63 | 307 |
| Sveučilišni diplomski studij Elektrotehnika i informacijska tehnologija | 193 | 33 | 226 |
| Sveučilišni diplomski studij Informacijska i komunikacijska tehnologija | 129 | 53 | 182 |
| Sveučilišni diplomski studij Računarstvo | 116 | 18 | 134 |
| Dodiplomski sveučilišni studij Elektrotehnika | 55 | 5 | 60 |
| Dodiplomski sveučilišni studij Računarstvo | 64 | 5 | 69 |
| UKUPNO | 955 | 226 | 1181 |

***Naziv prema dopusnici za rad izdanoj od strane Ministarstva znanosti, obrazovanja i športa

Tablica 4.a. Studenti SVI - položili završni (ZI) odnosno diplomski ispit (DI) - sumarno po studijima Fakultet elektrotehnike i računarstva Sveučilišta u Zagrebu

| VRSTA STUDIJA | M | Ž | Ukupno |
|----------------------------------------------------------|------------|------------|-------------|
| Sveučilišni preddiplomski studij | 398 | 112 | 510 |
| Sveučilišni integrirani preddiplomski i diplomski studij | 0 | 0 | 0 |
| Sveučilišni diplomski studij | 438 | 104 | 542 |
| Zajednički studij | 0 | 0 | 0 |
| Združeni studij | 0 | 0 | 0 |
| Stručni studij | 0 | 0 | 0 |
| Dodiplomski sveučilišni studij | 119 | 10 | 129 |
| UKUPNO | 955 | 226 | 1181 |

II. PODACI PREMA ODSJECIMA, SMJEROVIMA I STUDIJIMA

Napomena: Podaci o upisanim studentima i apsolviranim odnose se na stanje na dan 1. listopada 2011., uključujući ponavljajuće, upisane prema posebnim uvjetima te strane studente, odnosno na stanje 30. rujna 2012. za one koji su završili ili diplomirali.

Tablica 5. Preddiplomski studij Fakulteta elektrotehnike i računarstva Sveučilišta u Zagrebu - upisani studenti, apsolvirani i studenti koji su završili studij

| Odsjek-Studij-Smjer | I. godina | II. godina | III. godina | IV. godina | Apsolvirani | Završili studij |
|----------------------------------------------------------------|------------|------------|-------------|------------|-------------|-----------------|
| Studij Elektrotehnika, informacijska tehnologija i računarstvo | 984 | | | | | |
| Studij Elektrotehnika i informacijska tehnologija | | 309 | | | | |
| Modul Automatika | | | 41 | | | 36 |
| Modul Elektroenergetika | | | 127 | | | 91 |
| Modul Elektroničko i računalno inženjerstvo | | | 52 | | | 41 |
| Modul Elektronika | | | 39 | | | 24 |
| Modul Radiokomunikacije | | | 19 | | | 12 |
| Studij Računarstvo | | 411 | | | | |
| Modul Obrada informacija i multimedijске tehnologije | | | 52 | | | 36 |
| Modul Programsko inženjerstvo | | | 103 | | | 65 |
| Modul Računalno inženjerstvo | | | 38 | | | 27 |
| Modul Računarska znanost | | | 87 | | | 72 |
| Modul Telekomunikacije i Informatika | | | 125 | | | 106 |
| UKUPNO | 984 | 720 | 683 | 0 | 0 | 510 |

Tablica 6. Integrirani preddiplomski i diplomski studij Fakulteta elektrotehnike i računarstva Sveučilišta u Zagrebu - upisani studenti, apsolvirani i studenti koji su završili studij

Podatci ne postoje u strukturi Fakulteta elektrotehnike i računarstva.

Tablica 7. Diplomski studij Fakulteta elektrotehnike i računarstva Sveučilišta u Zagrebu - upisani studenti, apsolvirani i studenti koji su završili studij

| Odsjek-Studij-Smjer | I. godina | II. godina | Apsolvirani | Diplomirali |
|--------------------------------------------------------|------------|------------|-------------|-------------|
| Profil Automatika | 37 | 40 | | 37 |
| Profil Elektrotehnički sustavi i tehnologija | 52 | 46 | | 47 |
| Profil Elektroenergetika | 116 | 99 | | 96 |
| Profil Elektroničko i računalno inženjerstvo | 37 | 22 | | 20 |
| Profil Elektronika | 23 | 27 | | 26 |
| Profil Obrada informacija | 37 | 28 | | 25 |
| Profil Telekomunikacije i informatika | 109 | 118 | | 115 |
| Profil Radiokomunikacijske tehnologije | 42 | 41 | | 42 |
| Profil Programsko inženjerstvo i informacijski sustavi | 81 | 55 | | 52 |
| Profil Računalno inženjerstvo | 20 | 28 | | 25 |
| Profil Računarska znanost | 58 | 62 | | 57 |
| UKUPNO | 612 | 566 | 0 | 542 |

Tablica 8. Zajednički studij Fakulteta elektrotehnike i računarstva Sveučilišta u Zagrebu - upisani studenti, apsolvirani i studenti koji su završili studij

Podatci ne postoje u strukturi Fakulteta elektrotehnike i računarstva.

Tablica 9. Zdrženi studij Fakulteta elektrotehnike i računarstva Sveučilišta u Zagrebu - upisani studenti, apsolvirani i studenti koji su završili studij

Podatci ne postoje u strukturi Fakulteta elektrotehnike i računarstva.

Tablica 10. Svrnjeni studij Fakulteta elektrotehnike i računarstva Sveučilišta u Zagrebu - upisani studenti, apsolvirani i studenti koji su završili studij

| Odsjek-Studij-Smjer | IV. godina | V. godina | VI. godina | Apsolvirani | Diplomirali |
|---------------------------------------------------------------|------------|-----------|------------|-------------|-------------|
| Smjer - Elektroenergetika - Energetski sustavi (FER 1) | | | | 3 | 2 |
| Smjer - Elektroenergetika - Energetске tehnologije (FER 1) | | | | 3 | 3 |
| Smjer - Automatika (FER 1) | | | | 16 | 11 |
| Smjer - Elektroenergetika - Energetске tehnologije (FER 1) | | | | 5 | 3 |
| Smjer - Elektroinženjerstvo i automatizacija (FER 1) | | | | 13 | 10 |
| Smjer - Industrijska elektronika (FER 1) | | | | 8 | 6 |
| Smjer - Radiokomunikacije i profesionalna elektronika (FER 1) | | | | 34 | 25 |
| Smjer - Telekomunikacije i informatika (FER 1) | | | | 103 | 69 |
| Studij Računarstvo (FER 1) | | | | | |
| UKUPNO | 0 | 0 | 0 | 185 | 129 |

*služali nastavu po dodiplomskom programu u ak. god. 2011./2012.

III. STRANI STUDENTI

Napomena: Podaci o upisanim stranim studentima i apsolventima odnose se na stanje na dan 1. listopada 2011.
 Strani studenti = studenti koji nisu državljanji Republike Hrvatske, a upisani su na cjeloviti studijski program, izvan programa studentske razmjene.
 Apsolventi = studenti koji su odslušali sve kolegije i imaju verificirane sve obveze u indeksu, ali poluču ispite i/ili izraduju završni ili diplomski rad.

Tablica 12. Strani studenti Fakulteta elektrotehnike i računarstva Sveučilišta u Zagrebu - upisani i apsolventi

| STUDIJ | I. godina | | II. godina | | III. godina | | IV. godina | | V. godina | | VI. godina | | UKUPNO | |
|---------------------------------------------------------|-----------|----------|------------|----------|-------------|----------|------------|----------|-----------|----------|------------|----------|----------|----------|
| | M | Ž | M | Ž | M | Ž | M | Ž | M | Ž | M | Ž | M | Ž |
| Sveučilišni prediplomski studij | 6 | 2 | 8 | 2 | 2 | | 0 | | 0 | | 0 | | 8 | 2 |
| Sveučilišni integrirani prediplomski i diplomski studij | | | 0 | | 0 | | 0 | | 0 | | 0 | | 0 | 0 |
| Sveučilišni diplomski studij | 1 | | 1 | | 0 | | 0 | | 0 | | 0 | | 1 | 0 |
| Zajednički studij | | | 0 | | 0 | | 0 | | 0 | | 0 | | 0 | 0 |
| Združeni studij | | | 0 | | 0 | | 0 | | 0 | | 0 | | 0 | 0 |
| Stručni studij | | | 0 | | 0 | | 0 | | 0 | | 0 | | 0 | 0 |
| Doddiplomski studij* | | | 0 | | 0 | | 0 | | 0 | | 0 | | 0 | 0 |
| UKUPNO | 7 | 2 | 9 | 2 | 2 | 0 | 0 | 0 | 0 | 0 | 0 | 0 | 9 | 2 |

* slušali nastavu po dodiplomskom programu u ak. god. 2011./2012.

Tablica 13. Strani studenti Fakulteta elektrotehnike i računarstva Sveučilišta u Zagrebu - prema prebivalištu (zemlja/država iz koje dolaze)

| STUDIJ | I. god. | zemlja / država | II. god. | zemlja / država | III. god. | zemlja / država | IV. god. | zemlja / država | V. god. | zemlja / država | VI. god. | zemlja / država | Apsolventi | zemlja / država | Ukp. stranih studenata | Ukp. po zemljama |
|---------------------------------------------------------|----------|---------------------------------------|----------|----------------------------|-----------|-----------------|----------|-----------------|----------|-----------------|----------|-----------------|------------|-----------------|------------------------|-------------------------------------------------------------------|
| | | | | | | | | | | | | | | | | |
| Sveučilišni prediplomski studij | 8 | BiH - 2, Madarska - 3, Makedonija - 3 | 2 | Albanija - 1, Ukrajina - 1 | | | | | | | | | | | 10 | Albanija - 1, BiH - 2, Madarska - 3, Makedonija - 3, Ukrajina - 1 |
| Sveučilišni integrirani prediplomski i diplomski studij | | | | | | | | | | | | | | | 0 | |
| Sveučilišni diplomski studij | 1 | Makedonija - 1 | | | | | | | | | | | | | 1 | Makedonija - 1 |
| Zajednički studij | | | | | | | | | | | | | | | 0 | |
| Združeni studij | | | | | | | | | | | | | | | 0 | |
| Stručni studij | | | | | | | | | | | | | | | 0 | |
| Doddiplomski studij* | | | | | | | | | | | | | | | 0 | |
| UKUPNO | 9 | | 2 | | 0 | | 0 | | 0 | | 0 | | 0 | | 11 | Albanija - 1, BiH - 2, Madarska - 3, Makedonija - 4, Ukrajina - 1 |

* slušali nastavu po dodiplomskom programu u ak. god. 2011./2012.

Tablica 14. Strani studenti Fakulteta elektrotehnike i računarstva Sveučilišta u Zagrebu - položili završni (ZJ) odnosno diplomski ispit (DIJ) Fakultet elektrotehnike i računarstva nema stranih studenata koji su položili završni (ZJ) odnosno diplomski ispit (DIJ).

IV. POSLJEDIPLOMSKI STUDIJI

a) specijalistički

Tablica 15. Poslijediplomski specijalistički studij Fakulteta elektrotehnike i računarstva Sveučilišta u Zagrebu - SVI (upisi poslije 1. 10. 2003.)

| Naziv poslijediplomskog specijalističkog studija | I. godina | | | | II. godina | | | | Završilo studij |
|--------------------------------------------------|-----------|-----------|-----------|-----------|------------|----------|-----------|-----------|-----------------|
| | M | | Ž | | M | | Ž | | |
| | Ukupno | Ukupno | Ukupno | Ukupno | Ukupno | Ukupno | Ukupno | Ukupno | |
| Transformatori | 15 | 4 | 4 | 19 | 21 | 2 | 23 | 5 | |
| Informacijska sigurnost | 14 | 4 | 4 | 18 | 8 | 0 | 8 | 1 | |
| Reguliranje tržišta elektroničkih komunikacija | 8 | 4 | 4 | 12 | 9 | 4 | 13 | 4 | |
| Željeznički elektrotehnički sustavi | 22 | 2 | 2 | 24 | 0 | 0 | 0 | 0 | |
| UKUPNO | 59 | 14 | 14 | 73 | 38 | 6 | 44 | 10 | |

Stanje na dan 30. rujna 2012.

Tablica 16. Poslijediplomski specijalistički studij Fakulteta elektrotehnike i računarstva Sveučilišta u Zagrebu - strani studenti (upisi poslije 1. 10. 2003.)

| Naziv poslijediplomskog specijalističkog studija | I. godina | | | | II. godina | | | | Završilo studij |
|--------------------------------------------------|-----------|----------|----------|----------|------------|----------|----------|----------|-----------------|
| | M | | Ž | | M | | Ž | | |
| | Ukupno | Ukupno | Ukupno | Ukupno | Ukupno | Ukupno | Ukupno | Ukupno | |
| Transformatori | 0 | 0 | 0 | 0 | 6 | 0 | 6 | 3 | |
| Informacijska sigurnost | 0 | 0 | 0 | 0 | 0 | 0 | 0 | 0 | |
| Reguliranje tržišta elektroničkih komunikacija | 0 | 0 | 0 | 0 | 0 | 0 | 0 | 0 | |
| Željeznički elektrotehnički sustavi | 0 | 0 | 0 | 0 | 0 | 0 | 0 | 0 | |
| UKUPNO | 0 | 0 | 0 | 0 | 6 | 0 | 6 | 3 | |

Stanje na dan 30. rujna 2012.

b) magistarski - mr. sc. (stari program)

Tablica 17. Poslijediplomski studij Fakulteta elektrotehnike i računarstva Sveučilišta u Zagrebu - magistarski - mr. sc. - SVI (upisi prije 1. 10. 2003., stari program)

| Naziv poslijediplomskog studija | Vrsta poslijedipl. studija | Broj polaznika | | | | | | | | | | | | Brojnost magistarskih radova | | | | |
|---------------------------------|----------------------------|----------------|----------|----------|----------|------------|----------|----------|----------|-------------|----------|----------|----------|------------------------------|----------|----------|----------|-----------|
| | | I. godina | | | | II. godina | | | | III. godina | | | | Ukupno | | Ukupno | | |
| | | M | | Ž | | M | | Ž | | M | | Ž | | M | | Ž | | |
| | | Ukp. | Ukp. | Ukp. | Ukp. | Ukp. | Ukp. | Ukp. | Ukp. | Ukp. | Ukp. | Ukp. | Ukp. | M | Ž | M | Ž | |
| Magistarski znanstveni studij | znanstveni | 0 | 0 | 0 | 0 | 0 | 0 | 0 | 0 | 0 | 0 | 0 | 0 | 0 | 0 | 0 | 0 | 0 |
| Ukupno | znanstveni | 0 | 0 | 0 | 0 | 0 | 0 | 0 | 0 | 0 | 0 | 0 | 0 | 0 | 0 | 0 | 0 | 0 |
| Ukupno | umjetnički | 0 | 0 | 0 | 0 | 0 | 0 | 0 | 0 | 0 | 0 | 0 | 0 | 0 | 0 | 0 | 0 | 0 |
| Ukupno | stručni | 0 | 0 | 0 | 0 | 0 | 0 | 0 | 0 | 0 | 0 | 0 | 0 | 0 | 0 | 0 | 0 | 0 |
| Sveukupno | poslijediplomski | 0 | 0 | 0 | 0 | 0 | 0 | 0 | 0 | 0 | 0 | 0 | 0 | 0 | 0 | 0 | 0 | 0 |
| Sveukupno | | 0 | 0 | 0 | 0 | 0 | 0 | 0 | 0 | 0 | 0 | 0 | 0 | 0 | 0 | 0 | 0 | 83 |

Magistritrali, stanje na dan 30. rujna 2012.

Tablica 18. Poslijediplomski studij Fakulteta elektrotehnike i računarstva Sveučilišta u Zagrebu - magistarski - mr. sc. - strani studenti (upisi prije 1. 10. 2003., stari program)

| Naziv poslijediplomskog studija | Vrsta poslijedipl. studija | Broj polaznika | | | | | | | | | | | | Brojnost magistarskih radova | | | | |
|---------------------------------|----------------------------|----------------|----------|----------|----------|------------|----------|----------|----------|-------------|----------|----------|----------|------------------------------|----------|----------|----------|----------|
| | | I. godina | | | | II. godina | | | | III. godina | | | | Ukupno | | Ukupno | | |
| | | M | | Ž | | M | | Ž | | M | | Ž | | M | | Ž | | |
| | | Ukp. | Ukp. | Ukp. | Ukp. | Ukp. | Ukp. | Ukp. | Ukp. | Ukp. | Ukp. | Ukp. | Ukp. | M | Ž | M | Ž | |
| Magistarski znanstveni studij | znanstveni | 0 | 0 | 0 | 0 | 0 | 0 | 0 | 0 | 0 | 0 | 0 | 0 | 0 | 0 | 0 | 0 | 0 |
| Ukupno | znanstveni | 0 | 0 | 0 | 0 | 0 | 0 | 0 | 0 | 0 | 0 | 0 | 0 | 0 | 0 | 0 | 0 | 0 |
| Ukupno | umjetnički | 0 | 0 | 0 | 0 | 0 | 0 | 0 | 0 | 0 | 0 | 0 | 0 | 0 | 0 | 0 | 0 | 0 |
| Ukupno | stručni | 0 | 0 | 0 | 0 | 0 | 0 | 0 | 0 | 0 | 0 | 0 | 0 | 0 | 0 | 0 | 0 | 0 |
| Sveukupno | poslijediplomski | 0 | 0 | 0 | 0 | 0 | 0 | 0 | 0 | 0 | 0 | 0 | 0 | 0 | 0 | 0 | 0 | 0 |
| Sveukupno | | 0 | 0 | 0 | 0 | 0 | 0 | 0 | 0 | 0 | 0 | 0 | 0 | 0 | 0 | 0 | 0 | 1 |

Stanje na dan 30. rujna 2012.

c) doktorski

Napomena: upisuje se stanje na dan 1. listopada 2011. za upisane polaznike, te 30. rujna 2012. za sve ostale podatke.

Tablica 19. Broj prijavljenih tema doktorskih radova

| Naziv poslijediplomskog doktorskog studija | I. godina | | | II. godina | | | III. godina | | | Ukupno | | |
|-------------------------------------------------------------------------------------|-----------|----------|----------|------------|----------|----------|-------------|-----------|-----------|-----------|-----------|-----------|
| | M | Ž | Ukp. | M | Ž | Ukp. | M | Ž | Ukp. | M | Ž | Ukp. |
| Doktorski studij Fakulteta elektrotehnike i računarstva | 0 | 0 | 0 | 2 | 1 | 3 | 31 | 12 | 43 | 33 | 13 | 46 |
| Poslijediplomski znanstveni studij za stjecanje akademskog stupnja doktora znanosti | 0 | 0 | 0 | 0 | 0 | 0 | 1 | 0 | 1 | 1 | 0 | 1 |
| UKUPNO | 0 | 0 | 0 | 2 | 1 | 3 | 32 | 12 | 44 | 34 | 13 | 47 |

Tablica 20. Broj prihvaćenih prijava tema doktorskih radova

| Naziv poslijediplomskog doktorskog studija | I. godina | | | II. godina | | | III. godina | | | Ukupno | | |
|-------------------------------------------------------------------------------------|-----------|----------|----------|------------|----------|----------|-------------|-----------|-----------|-----------|-----------|-----------|
| | M | Ž | Ukp. | M | Ž | Ukp. | M | Ž | Ukp. | M | Ž | Ukp. |
| Doktorski studij Fakulteta elektrotehnike i računarstva | 0 | 0 | 0 | 2 | 1 | 3 | 29 | 13 | 42 | 31 | 14 | 45 |
| Poslijediplomski znanstveni studij za stjecanje akademskog stupnja doktora znanosti | 0 | 0 | 0 | | | 0 | 1 | | 1 | 1 | 0 | 1 |
| UKUPNO | 0 | 0 | 0 | 2 | 1 | 3 | 30 | 13 | 43 | 32 | 14 | 46 |

Tablica 21.a. Broj doktorskih radova predanih na ocjenu

| Naziv poslijediplomskog doktorskog studija | I. godina | | | II. godina | | | III. godina | | | Ukupno | | |
|-------------------------------------------------------------------------------------|-----------|----------|----------|------------|----------|----------|-------------|----------|-----------|-----------|----------|-----------|
| | M | Ž | Ukp. | M | Ž | Ukp. | M | Ž | Ukp. | M | Ž | Ukp. |
| Doktorski studij Fakulteta elektrotehnike i računarstva | | | 0 | | | 0 | 17 | 4 | 21 | 17 | 4 | 21 |
| Poslijediplomski znanstveni studij za stjecanje akademskog stupnja doktora znanosti | 0 | 0 | 0 | 0 | 0 | 0 | 5 | 1 | 6 | 5 | 1 | 6 |
| UKUPNO | 0 | 0 | 0 | 0 | 0 | 0 | 22 | 5 | 27 | 22 | 5 | 27 |

Tablica 21.b. Broj obranjenih doktorskih radova

| Naziv poslijediplomskog doktorskog studija | Znanstveno područje rada | Znanstveno polje rada | Broj obranjenih doktorskih radova | | |
|-------------------------------------------------------------------------------------|-----------------------------|-----------------------|-----------------------------------|----------|-----------|
| | | | M | Ž | Ukp. |
| Doktorski studij Fakulteta elektrotehnike i računarstva | područje tehničkih znanosti | elektrotehnika | 14 | 2 | 16 |
| Doktorski studij Fakulteta elektrotehnike i računarstva | područje tehničkih znanosti | računarstvo | 3 | 2 | 5 |
| Poslijediplomski znanstveni studij za stjecanje akademskog stupnja doktora znanosti | područje tehničkih znanosti | elektrotehnika | 3 | 0 | 3 |
| Poslijediplomski znanstveni studij za stjecanje akademskog stupnja doktora znanosti | područje tehničkih znanosti | računarstvo | 0 | 0 | 0 |
| UKUPNO | | | 20 | 4 | 24 |

Tablica 21.c. Broj obranjenih doktorskih radova izvan doktorskog studija

| Naziv poslijediplomskog doktorskog studija | Znanstveno područje rada | Znanstveno polje rada | Broj obranjenih doktorskih radova | | |
|---------------------------------------------------------|-----------------------------|-----------------------|-----------------------------------|----------|----------|
| | | | M | Ž | Ukp. |
| Doktorski studij Fakulteta elektrotehnike i računarstva | područje tehničkih znanosti | elektrotehnika | 2 | 0 | 2 |
| Doktorski studij Fakulteta elektrotehnike i računarstva | područje tehničkih znanosti | računarstvo | 2 | 0 | 2 |
| UKUPNO | | | 4 | 0 | 4 |

Tablica 22.a. Broj polaznika doktorskog studija

| Naziv doktorskog studija | I. godina | | | II. godina | | | III. godina | | | Ukupno | | |
|---------------------------------------------------------|-----------|----------|-----------|------------|----------|-----------|-------------|-----------|-----------|------------|-----------|------------|
| | M | Ž | Ukp. | M | Ž | Ukp. | M | Ž | Ukp. | M | Ž | Ukp. |
| Doktorski studij Fakulteta elektrotehnike i računarstva | 74 | 8 | 82 | 43 | 7 | 50 | 70 | 16 | 86 | 187 | 31 | 218 |
| UKUPNO | 74 | 8 | 82 | 43 | 7 | 50 | 70 | 16 | 86 | 187 | 31 | 218 |

Tablica 22.b. Broj inozemnih doktoranada na sastavnici

| Naziv poslijediplomskog doktorskog studija | I. godina | | | II. godina | | | III. godina | | | Ukupno | | |
|---------------------------------------------------------|-----------|----------|----------|------------|----------|----------|-------------|----------|----------|----------|----------|-----------|
| | M | Ž | Ukp. | M | Ž | Ukp. | M | Ž | Ukp. | M | Ž | Ukp. |
| Doktorski studij Fakulteta elektrotehnike i računarstva | 4 | 0 | 4 | 3 | 1 | 4 | 2 | 2 | 4 | 9 | 3 | 12 |
| UKUPNO | 4 | 0 | 4 | 3 | 1 | 4 | 2 | 2 | 4 | 9 | 3 | 12 |

Tablica 23. Broj doktoranada koji su proveli najmanje 3 mjeseca na usavršavanju izvan RH

| Naziv poslijediplomskog doktorskog studija | Broj polaznika | | |
|---------------------------------------------------------|----------------|----------|-----------|
| | M | Ž | Ukp. |
| Doktorski studij Fakulteta elektrotehnike i računarstva | 7 | 3 | 10 |
| UKUPNO | 7 | 3 | 10 |

Tablica 24. Broj doktora znanosti koji su nakon doktorskog studija na usavršavanju izvan RH proveli bez prekida najmanje 6 mjeseci

| Država i ustanova | Broj polaznika | | |
|--------------------------------------|----------------|----------|----------|
| | M | Ž | Ukp. |
| Republika Austrija, Universitat Linz | 1 | 0 | 1 |
| Republika Njemačka, PTB Braunschweig | 1 | 0 | 1 |
| Australija, UNSW Randwick, Sidney | 1 | 0 | 1 |
| UKUPNO | 3 | 0 | 3 |

(Tablica 25. Broj postdoktoranada na sastavnici)

U ak.god. 2011./2012. na Fakultetu elektrotehnike i računarstva nije bilo postdoktoranada

(Tablica 26. Broj postdoktoranada iz inozemstva koji su na sastavnici proveli bez prekida najmanje 6 mjeseci)

U ak.god. 2011./2012. na Fakultetu elektrotehnike i računarstva nije bilo postdoktoranada iz inozemstva

Tablica 27. Broj doktoriranih znanstvenih novaka

| Naziv poslijediplomskog doktorskog studija | Znanstveno područje rada | Znanstveno polje rada | Broj polaznika | | |
|---------------------------------------------------------|-----------------------------|-----------------------|----------------|----------|-----------|
| | | | M | Ž | Ukp. |
| Doktorski studij Fakulteta elektrotehnike i računarstva | područje tehničkih znanosti | elektrotehnika | 8 | 0 | 8 |
| Doktorski studij Fakulteta elektrotehnike i računarstva | područje tehničkih znanosti | računarstvo | 2 | 2 | 4 |
| UKUPNO | | | 10 | 2 | 12 |

Tablica 28. Broj doktorata dodijeljenih inozemnim studentima

| Naziv poslijediplomskog doktorskog studija | Znanstveno područje rada | Znanstveno polje rada | Broj polaznika | | |
|---------------------------------------------------------|-----------------------------|-----------------------|----------------|----------|----------|
| | | | M | Ž | Ukp. |
| Doktorski studij Fakulteta elektrotehnike i računarstva | područje tehničkih znanosti | elektrotehnika | 1 | 1 | 2 |
| UKUPNO | | | 1 | 1 | 2 |

(Tablica 29. Broj pokrenutih međunarodnih dvojnih doktorata (cotutelle de these))

U ak.god. 2011./2012. na Fakultetu elektrotehnike i računarstva nije bilo pokrenutih međunarodnih dvojnih doktorata

(Tablica 30. Broj završenih međunarodnih dvojnih doktorata (cotutelle de these))

U ak.god. 2011./2012. na Fakultetu elektrotehnike i računarstva nije bilo završenih međunarodnih dvojnih doktorata

V. NASTAVNO OSOBLJE I OSTALI DJELATNICI

Tablica 31. Nastavnici, suradnici u nastavi i ostali djelatnici - SVI na Fakultetu elektrotehnike i računarstva Sveučilišta u Zagrebu

Legenda: PV = puno radno vrijeme, NV = nepuno radno vrijeme, KO = kumulativni radni odnos, FZ = financiranje zaposlenika, FVS = financiranje vanjskih suradnika

| Redni broj | Zvanje / naziv radnog mjesta | MUŠKARCI | | | | | | ŽENE | | | | | | SVEUKUPNO | | | | | | | | | | | | | | | | |
|------------|------------------------------------------------|----------|----|----|---------|-----|--------------------|------|----|----|----|-----|--------------------|-----------|-----|------------|----|-----|--------------------|----|----|-----|----|-----|----|-----|----|----|----|----|
| | | PV | NV | KO | FZ | FVS | Ukupno zaposlenici | PV | NV | KO | FZ | FVS | Ukupno zaposlenici | PV | NV | KO | FZ | FVS | Ukupno zaposlenici | | | | | | | | | | | |
| | | 1 | 2 | 3a | 4a-2a23 | 5 | 6 | 7 | 8 | 9 | 10 | 11 | 11a | 12 | 12a | 13a-b1+112 | 14 | 15 | 16 | 17 | 18 | 19 | 20 | 21 | 22 | 23 | 24 | 25 | 26 | 27 |
| I. | NASTAVNICI ISURADNICI U NASTAVI | 266 | 0 | 0 | 266 | 248 | 18 | 28 | 28 | 0 | 57 | 0 | 57 | 0 | 0 | 57 | 54 | 3 | 18 | 18 | 0 | 323 | 0 | 323 | 0 | 302 | 21 | 46 | 46 | 0 |
| II. | Znanstveno-nastavna zvanja | 148 | 0 | 0 | 148 | 148 | 0 | 7 | 7 | 0 | 17 | 0 | 17 | 0 | 0 | 17 | 17 | 0 | 5 | 5 | 0 | 165 | 0 | 165 | 0 | 165 | 0 | 12 | 12 | 0 |
| 1. | Redoviti profesor/t | 45 | | | 45 | 45 | | 3 | 3 | | 1 | | 1 | | | 1 | 1 | | 1 | 1 | | 46 | | 46 | | 46 | | 4 | 4 | 0 |
| 2. | Redoviti profesor/p | 28 | | | 28 | 28 | | 2 | 2 | | 4 | | 4 | | | 4 | 4 | | 1 | 1 | | 32 | | 32 | | 32 | | 3 | 3 | 0 |
| 3. | Izvanredni profesor | 32 | | | 32 | 32 | | 2 | 2 | | 6 | | 6 | | | 6 | 6 | | 3 | 3 | | 38 | | 38 | | 38 | | 5 | 5 | 0 |
| 4. | Docent | 43 | | | 43 | 43 | | | | | 6 | | 6 | | | 6 | 6 | | | | | 49 | | 49 | | 49 | | 0 | 0 | 0 |
| III. | Nastavna zvanja | 0 | 0 | 0 | 0 | 0 | 0 | 3 | 3 | 0 | 0 | 0 | 0 | 0 | 0 | 0 | 0 | 0 | 0 | 0 | 0 | 0 | 0 | 0 | 0 | 0 | 0 | 3 | 3 | 0 |
| 5. | Profesor visoke škole | 0 | | | 0 | 0 | | 2 | 2 | | 0 | | 0 | | | 0 | 0 | | 0 | 0 | | 0 | | 0 | | 0 | 0 | 0 | 0 | 0 |
| 6. | Viši predavač | 0 | | | 0 | 0 | | 1 | 1 | | 0 | | 0 | | | 0 | 0 | | 0 | 0 | | 0 | | 0 | | 0 | 0 | 2 | 2 | 0 |
| 7. | Predavač | 0 | | | 0 | 0 | | | | | 1 | | 1 | | | 1 | 1 | | | | | 0 | | 0 | | 0 | 0 | 1 | 1 | 0 |
| 8. | Viši lektor | 0 | | | 0 | 0 | | | | | 0 | | 0 | | | 0 | 0 | | 0 | 0 | | 0 | | 0 | | 0 | 0 | 0 | 0 | 0 |
| 9. | Lektor | 0 | | | 0 | 0 | | | | | 0 | | 0 | | | 0 | 0 | | 0 | 0 | | 0 | | 0 | | 0 | 0 | 0 | 0 | 0 |
| 10. | Viši umjetnički suradnik | 0 | | | 0 | 0 | | | | | 0 | | 0 | | | 0 | 0 | | 0 | 0 | | 0 | | 0 | | 0 | 0 | 0 | 0 | 0 |
| 11. | Umjetnički suradnik | 0 | | | 0 | 0 | | | | | 0 | | 0 | | | 0 | 0 | | 0 | 0 | | 0 | | 0 | | 0 | 0 | 0 | 0 | 0 |
| III. | Suradnička zvanja | 17 | 0 | 0 | 17 | 17 | 0 | 9 | 9 | 0 | 7 | 0 | 7 | 0 | 0 | 7 | 7 | 0 | 7 | 7 | 0 | 24 | 0 | 24 | 0 | 24 | 0 | 16 | 16 | 0 |
| 12. | Viši asistent | 5 | | | 5 | 5 | | 5 | 5 | | 1 | | 1 | | | 1 | 1 | | 4 | 4 | | 6 | | 6 | | 6 | | 0 | 0 | 0 |
| 13. | Asistent | 12 | | | 12 | 12 | | 4 | 4 | | 6 | | 6 | | | 6 | 6 | | 3 | 3 | | 18 | | 18 | | 18 | | 7 | 7 | 0 |
| IV. | Stručna zvanja (u znat. i vis. obrazovanju) | 2 | 0 | 0 | 2 | 2 | 0 | 9 | 9 | 0 | 1 | 0 | 1 | 0 | 0 | 1 | 1 | 0 | 6 | 6 | 0 | 3 | 0 | 3 | 0 | 3 | 0 | 15 | 15 | 0 |
| 14. | Stručni savjetnik | 0 | | | 0 | 0 | | | | | 0 | | 0 | | | 0 | 0 | | 0 | 0 | | 0 | | 0 | | 0 | 0 | 0 | 0 | 0 |
| 15. | Viši stručni suradnik | 0 | | | 0 | 0 | | | | | 0 | | 0 | | | 0 | 0 | | 0 | 0 | | 0 | | 0 | | 0 | 0 | 0 | 0 | 0 |
| 16. | Stručni suradnik | 2 | | | 2 | 2 | | 9 | 9 | | 1 | | 1 | | | 1 | 1 | | 6 | 6 | | 3 | | 3 | | 3 | | 15 | 15 | 0 |
| IV. | Znanstvena zvanja | 0 | 0 | 0 | 0 | 0 | 0 | 0 | 0 | 0 | 0 | 0 | 0 | 0 | 0 | 0 | 0 | 0 | 0 | 0 | 0 | 0 | 0 | 0 | 0 | 0 | 0 | 0 | 0 | 0 |
| 17. | Znanstveni savjetnik | 0 | | | 0 | 0 | | | | | 0 | | 0 | | | 0 | 0 | | 0 | 0 | | 0 | | 0 | | 0 | 0 | 0 | 0 | 0 |
| 18. | Viši znanstveni suradnik | 0 | | | 0 | 0 | | | | | 0 | | 0 | | | 0 | 0 | | 0 | 0 | | 0 | | 0 | | 0 | 0 | 0 | 0 | 0 |
| 19. | Znanstveni suradnik | 0 | | | 0 | 0 | | | | | 0 | | 0 | | | 0 | 0 | | 0 | 0 | | 0 | | 0 | | 0 | 0 | 0 | 0 | 0 |
| IV. | Znanstveni novaci | 99 | 0 | 0 | 99 | 81 | 18 | 0 | 0 | 0 | 32 | 0 | 32 | 0 | 0 | 32 | 29 | 3 | 0 | 0 | 0 | 131 | 0 | 131 | 0 | 110 | 21 | 0 | 0 | 0 |
| 20. | Znanstveni novak - viši asistent | 33 | | | 33 | 32 | 1 | | | 11 | | 11 | | 11 | | 11 | 11 | | | | | 44 | | 44 | | 43 | 1 | 0 | 0 | 0 |
| 21. | Znanstveni novak - asistent | 66 | | | 66 | 49 | 17 | | | 21 | | 21 | | 21 | | 21 | 18 | 3 | | | | 87 | | 87 | | 67 | 20 | 0 | 0 | 0 |
| II. | OSTALI ZAPOSLENICI U NASTAVI | 0 | 0 | 0 | 0 | 0 | 0 | 0 | 0 | 0 | 0 | 0 | 0 | 0 | 0 | 0 | 0 | 0 | 0 | 0 | 0 | 0 | 0 | 0 | 0 | 0 | 0 | 0 | 0 | 0 |
| 22. | Radno mjesto I. vrste - viši korepetitor | 0 | | | 0 | 0 | | | | | 0 | | 0 | | | 0 | 0 | | 0 | 0 | | 0 | | 0 | | 0 | 0 | 0 | 0 | 0 |
| 23. | Radno mjesto I. vrste - korepetitor | 0 | | | 0 | 0 | | | | | 0 | | 0 | | | 0 | 0 | | 0 | 0 | | 0 | | 0 | | 0 | 0 | 0 | 0 | 0 |
| 24. | Radno mjesto I. vrste - diplomirani knjižničar | 0 | | | 0 | 0 | | | | | 0 | | 0 | | | 0 | 0 | | 0 | 0 | | 0 | | 0 | | 0 | 0 | 0 | 0 | 0 |
| 25. | Radno mjesto II. vrste - knjižničar | 0 | | | 0 | 0 | | | | | 0 | | 0 | | | 0 | 0 | | 0 | 0 | | 0 | | 0 | | 0 | 0 | 0 | 0 | 0 |
| 26. | Radno mjesto III. vrste - pomoćni knjižničar | 0 | | | 0 | 0 | | | | | 0 | | 0 | | | 0 | 0 | | 0 | 0 | | 0 | | 0 | | 0 | 0 | 0 | 0 | 0 |
| 27. | Radno mjesto II. vrste - viši tehničar | 0 | | | 0 | 0 | | | | | 0 | | 0 | | | 0 | 0 | | 0 | 0 | | 0 | | 0 | | 0 | 0 | 0 | 0 | 0 |
| 28. | Radno mjesto II. vrste - viši laborant | 0 | | | 0 | 0 | | | | | 0 | | 0 | | | 0 | 0 | | 0 | 0 | | 0 | | 0 | | 0 | 0 | 0 | 0 | 0 |
| 29. | Radno mjesto III. vrste - tehnički suradnik | 0 | | | 0 | 0 | | | | | 0 | | 0 | | | 0 | 0 | | 0 | 0 | | 0 | | 0 | | 0 | 0 | 0 | 0 | 0 |
| 30. | Radno mjesto III. vrste - laborant | 0 | | | 0 | 0 | | | | | 0 | | 0 | | | 0 | 0 | | 0 | 0 | | 0 | | 0 | | 0 | 0 | 0 | 0 | 0 |
| I.-II. | UKUPNO | 266 | 0 | 0 | 266 | 248 | 18 | 28 | 28 | 0 | 57 | 0 | 57 | 0 | 0 | 57 | 54 | 3 | 18 | 18 | 0 | 323 | 0 | 323 | 0 | 302 | 21 | 46 | 46 | 0 |

| Redni broj | MUŠKARCI | | | | | | | | | | ŽENE | | | | | | | | | | SVEUKUPNO | | | | | | | | | | |
|----------------------------------|------------------|-------------------|------------------|-------------------|------------------|-------------------|-------------------|-------------------|------------------|-------------------|------------------|-------------------|------------------------|------------------|-------------------|------------------------|------------------|-------------------|------------------------|------------------|-------------------|------------------------|------------------|-------------------|-----------|-----|----|----------|----|----|---|
| | PV | | NV | | KO | | Kupno zaposlenici | | FZ | | FVS | | PV | | NV | | KO | | Kupno zaposlenici | | FZ | | FVS | | | | | | | | |
| | broj izvršitelja | % radnog vremena* | broj izvršitelja | % radnog vremena* | broj izvršitelja | % radnog vremena* | broj izvršitelja | % radnog vremena* | Državni proračun | Vlastita sredstva | Državni proračun | Vlastita sredstva | Ukp. vanjski suradnici | Državni proračun | Vlastita sredstva | Ukp. vanjski suradnici | Državni proračun | Vlastita sredstva | Ukp. vanjski suradnici | Državni proračun | Vlastita sredstva | Ukp. vanjski suradnici | Državni proračun | Vlastita sredstva | | | | | | | |
| | 1 | 2 | 3 | 3a | 4e-12+3 | 5 | 6 | 7 | 8 | 9 | 10 | 11 | 11a | 12 | 12a | 13e-10+11+12 | 14 | 15 | 16 | 17 | 18 | 19e-1+10 | 20e-2+11 | 21e-3+12 | 22e-4+12a | 23 | 24 | 25e-7+16 | 26 | 27 | |
| III. SLUŽBENICI I NAMJEŠTENICI** | 46 | 0 | 0 | 0 | 46 | 0 | 0 | 0 | 0 | 0 | 80 | 0 | 0 | 0 | 0 | 80 | 0 | 0 | 0 | 0 | 0 | 126 | 0 | 0 | 126 | 0 | 0 | 0 | 0 | 0 | |
| III.1. Služenici | 13 | 0 | 0 | 0 | 13 | 0 | 0 | 0 | 0 | 0 | 8 | 0 | 0 | 0 | 0 | 8 | 0 | 0 | 0 | 0 | 0 | 21 | 0 | 0 | 21 | 0 | 0 | 0 | 0 | 0 | |
| 31. Položaj I. vrste | 10 | | | | 10 | 10 | | | | | 7 | | | | | 7 | 7 | | | | | 17 | | | 17 | 0 | 0 | 0 | 0 | 0 | |
| 32. Položaj II. vrste | | | | | 0 | | | | | | 0 | | | | | 0 | | | | | | 0 | | | 0 | 0 | 0 | 0 | 0 | 0 | |
| 33. Položaj III. vrste | | | | | 0 | | | | | | 0 | | | | | 0 | | | | | | 0 | | | 0 | 0 | 0 | 0 | 0 | 0 | |
| 34. Radna mjesta I. vrste | | | | | 3 | 3 | | | | | 1 | | | | | 1 | 1 | | | | | 4 | | | 4 | 4 | 0 | 0 | 0 | 0 | 0 |
| 35. Radna mjesta II. vrste | | | | | 0 | | | | | | 0 | | | | | 0 | | | | | | 0 | | | 0 | 0 | 0 | 0 | 0 | 0 | 0 |
| 36. Radna mjesta III. vrste | | | | | 0 | | | | | | 0 | | | | | 0 | | | | | | 0 | | | 0 | 0 | 0 | 0 | 0 | 0 | 0 |
| III.1.1. Namještenici | 33 | 0 | 0 | 0 | 33 | 33 | 0 | 0 | 0 | 0 | 72 | 0 | 0 | 0 | 0 | 72 | 72 | 0 | 0 | 0 | 0 | 105 | 0 | 0 | 105 | 0 | 0 | 0 | 0 | 0 | |
| 37. Položaj II. vrste | 2 | | | | 2 | 2 | | | | | 7 | | | | | 7 | 7 | | | | | 9 | | | 9 | 4 | 0 | 0 | 0 | 0 | 0 |
| 38. Položaj III. vrste | | | | | 0 | | | | | | 4 | | | | | 4 | 4 | | | | | 4 | | | 4 | 4 | 0 | 0 | 0 | 0 | 0 |
| 39. Radna mjesta II. vrste | | | | | 15 | 15 | | | | | 0 | | | | | 0 | | | | | | 15 | | | 15 | 15 | 0 | 0 | 0 | 0 | 0 |
| 40. Radna mjesta III. vrste | | | | | 15 | 15 | | | | | 26 | | | | | 26 | 26 | | | | | 41 | | | 41 | 41 | 0 | 0 | 0 | 0 | 0 |
| 41. Radna mjesta IV. vrste | | | | | 1 | 1 | | | | | 35 | | | | | 35 | 35 | | | | | 36 | | | 36 | 36 | 0 | 0 | 0 | 0 | 0 |
| I-III.1.1. SVEUKUPNO | 312 | 0 | 0 | 0 | 312 | 294 | 18 | 28 | 28 | 0 | 137 | 0 | 0 | 0 | 0 | 137 | 134 | 3 | 18 | 18 | 0 | 449 | 0 | 0 | 449 | 428 | 21 | 46 | 46 | 0 | |

Napomena:
a) Puno radno vrijeme; iznosi 40 sati tjedno. Poslovi zaposlenika u nastavi u okviru 40 satnog radnog vremena normirani su u Kolektivnom ugovoru za znanost i visoko obrazovanje NN 142/2010.
b) Nepuno radno vrijeme; svako kraće od punog radnog vremena.
c) Kumulativni radni odnos; rad u nepunom radnom vremenu kod dva ili više poslodavaca.
* Podaci za nepuno radno vrijeme i kumulativni radni odnos upisuju se na sledeći način:
npr. ako je broj izvršitelja "4", u stupac % radnog vremena ne upiše se broj 4, već raspodjela, npr.: "1x80%, 2x50%, 1x20%"; na taj način spunjavaju se i ćelije pod SVEUKUPNO !
** Sukladno Uredbi o nazivima radnih mjesta i koeficijentima složenosti poslova u javnim službama (Narodne novine, br. 38/2001, 112/2001, 62/2002, 156/2002, 162/2003., 39/2005., 82/2005., 133/2005., 30/2006., 118/2006., 22/2007., 112/2007., 127/2007., 124/2011., 142/2012., 98/2012., 77/2012., 112/2012.)

Tablica 32. Strani nastavnici i istraživači koji su trenutno zaposleni u RH - Fakultet elektrotehnike i računarstva Sveučilišta u Zagrebu

| zvanje / titula | MUŠKARCI | | | | | | | | | | ŽENE | | | | | | | | | | UKUPNO | | | | | | | | | | |
|-----------------|---------------------------------------------------|-----------------------|-------------------|-------------------------|--------------------|-----------------|---------------------------------------------------|-----------------------|-------------------|-------------------------|--------------------|---|---|---|---|---|---|---|---|---|--------|---|---|---|---|---|---|---|---|---|---|
| | iz koje ustanove / sveučilišta / fakulteta dolaze | zemlja iz koje dolaze | % zaposlenja u RH | predviđeni ostanak u RH | izvor financiranja | zvanje / titula | iz koje ustanove / sveučilišta / fakulteta dolaze | zemlja iz koje dolaze | % zaposlenja u RH | predviđeni ostanak u RH | izvor financiranja | | | | | | | | | | | | | | | | | | | | |
| mag.ing. | Republika Turska | 100% | 8 mjes. | vlastita sredstva | 0 | 0 | 0 | 0 | 0 | 0 | 0 | 0 | 0 | 0 | 0 | 0 | 0 | 0 | 0 | 0 | 0 | 0 | 0 | 0 | 0 | 0 | 0 | 0 | 0 | 0 | 0 |
| UKUPNO | | | | | | | | | | | | | | | | | | | | | | | | | | | | | | | |

VI. OSTALI PODATCI

Tablica 33. Istraživačka djelatnost - Fakultet elektrotehnike i računarstva Sveučilišta u Zagrebu

a) Projekti

| | Broj projekata (ukupno) | Tip projekata | | Broj osoba uključenih u projekte (iz sastavnice) |
|----------------------------------------------|-------------------------|-------------------------|-----------|--------------------------------------------------|
| | | Znanstveno istraživački | Stručni | |
| Nacionalni projekti | | | | |
| Z - projekti | 65 | 64 | 1 | 364 |
| NZZ | 1 | 1 | | 3 |
| UKF | | | | |
| TEST | 1 | 1 | | 3 |
| BICRO - RAZUM, TEHCRO, VENCRO, IRCRO, KONCRO | 7 | 7 | | 16 |
| Ostali programi | 4 | 4 | | 8 |
| Ostali projekti financirani iz proračuna | | | | |
| UKUPNO | 78 | 77 | 1 | 394 |
| Medunarodni projekti | | | | |
| FP7 | 8 | 8 | | 32 |
| IPA | | | | |
| COST | 12 | 12 | | 15 |
| EUREKA | | | | |
| TEMPUS | | | | |
| Ostali programi Europske unije | 1 | 1 | | 5 |
| ESF | | | | |
| NIH | | | | |
| Bilateralni projekti (MZOŠ) | 3 | 3 | | 4 |
| Multilateralni projekti (MZOŠ) | 2 | 2 | | 5 |
| Ostali programi | 1 | 1 | | 1 |
| UKUPNO | 27 | 27 | 0 | 62 |
| Projekti s gospodarstvom | | | | |
| Nacionalni projekti | 65 | | 65 | 195 |
| Medunarodni projekti | 6 | | 6 | 18 |
| UKUPNO | 71 | 0 | 71 | 213 |

b) Patenti

| | |
|----------------------------------------------------------------------------|---|
| Broj licencnih ugovora | |
| Broj odobrenih patenata | 2 |
| Broj patentnih prijava | |
| Broj novoosnovanih tvrtki proizašlih iz znanstvenih rezultata i ekspertiza | |

FAKULTET KEMIJSKOG INŽENJERSTVA I TEHNOLOGIJE

DEKAN: dr. sc. Stanislav Kurajica, redoviti profesor

PRODEKAN ZA NASTAVU: dr. sc. Bruno Zelić, redoviti profesor

PRODEKANICA ZA POSLOVANJE: dr. sc. Gordana Matijašić, izvanredna profesorica

PRODEKANICA ZA ZNANOST I MEĐUNARODNU SURADNJU: dr. sc. Silvana Raić-Malić, redovita profesorica

TAJNICA: Stela Markotić, dipl. iur.

Nastavna djelatnost

Fakultet kemijskog inženjerstva i tehnologije visoko je tehničko učilište koje izvodi sveučilišne studije, znanstveni i visokostručni rad u znanstvenom području tehničkih znanosti (polje kemijsko inženjerstvo i polje temeljne tehničke znanosti) te u znanstvenom području prirodnih znanosti (polje kemija). Osnovna misija Fakulteta jest promicanje kemijskog inženjerstva i primijenjene kemije kao znanstvenih disciplina, i to povezivanjem znanosti i tehnologije s gospodarstvom, industrijom i javnim djelatnostima radi postizanja održivog razvoja, povećanja opće razine inovativnosti društva, akceleracije prijenosa znanja, odnosno stvaranja i poticanja novog poduzetništva.

Područje svoga djelovanja Fakultet razvija nastavnim, znanstvenim i stručnim aktivnostima te društvenim radom usmjerenim na podizanje opće društvene svijesti o mjestu i ulozi vlastite struke. Područje znanstvenoistraživačkog i stručnog interesa djelatnika Fakulteta odnosi se:

- na analizu i unaprjeđenje postojećih te razvoj novih kemijskih procesa i proizvoda te njihovu industrijsku primjenu;
- na razvoj novih materijala i svih aspekata uvođenja novih materijala u industrijsku proizvodnju, odnosno primjenu;
- na analizu procesa u okolišu do kojih dolazi uslijed međudjelovanja čovjeka kao društvenog i tehnološkog bića s različitim elementima okoliša: tлом, vodom, zrakom i drugim živim bićima.

U srpnju 2008. Fakultet je izradio i prihvatio Samoanalizu i Strategiju razvoja Fakulteta za razdoblje 2008.-2013., na temelju kojih je, tijekom studenoga 2008., Stručno povjerenstvo Nacionalnog vijeća za visoko obrazovanje provelo postupak vrednovanja kvalitete i učinkovitosti Fakulteta.

Nacionalno vijeće za visoko obrazovanje usvojilo je 8. travnja 2009. Izvješće stručnog povjerenstva, na temelju čega je Ministarstvo znanosti, obrazovanja i sporta RH 20. svibnja 2009. izdalo Dopisnicu Fakultetu za obavljanje djelatnosti i izvođenje studijskih programa.

Na Fakultetu djeluju ovi zavodi:

- Zavod za opću i anorgansku kemiju
- Zavod za analitičku kemiju
- Zavod za fizikalnu kemiju
- Zavod za organsku kemiju
- Zavod za elektrokemiju
- Zavod za anorgansku kemijsku tehnologiju i nemetale
- Zavod za polimerno inženjerstvo i organsku kemijsku tehnologiju
- Zavod za tehnologiju nafte i petrokemiju
- Zavod za termodinamiku, strojarstvo i energetiku
- Zavod za reakcijsko inženjerstvo i katalizu,
- Zavod za mehaničko i toplinsko procesno inženjerstvo
- Zavod za mjerenja i automatsko vođenje procesa
- Zavod za industrijsku ekologiju
- Zavod za fiziku
- Zavod za matematiku
- Zavod za inženjerstvo površina polimernih materijala.
-

U sklopu Fakulteta djeluju:

Sveučilišni centar za polimere

i Centar za razvoj tehnologija, materijala i zaštitu okoliša.

Tijekom ak. god. 2011./2012. ukupno je 865 studenata pohađalo odgovarajući preddiplomski, diplomski ili dodiplomski studij. Studije je završilo ukupno 217 studenata, od toga njih 99 preddiplomski studij, 88 diplomski

studij i 30 dodiplomski studij. Rektorovom nagradom za ak. god. 2011./2012. nagrađeno je 9 studenata za 4 studentska rada.

Preddiplomski studij

Fakultet izvodi preddiplomske studije u trajanju od šest (6) semestara. Završetkom studija stječe se akademski naziv *baccalaureus/a* (prvostupnik/ica) *inženjer struke* te 180 ECTS bodova.

U ak. god. 2011./2012. na Fakultetu su se izvodili preddiplomski studijski programi: *ekoinženjerstvo; kemija i inženjerstvo materijala; kemijsko inženjerstvo te primijenjena kemija.*

Diplomski studij

Fakultet izvodi diplomske studije u trajanju od četiri (4) semestra, čijim se završetkom stječe akademski naziv *magistar/a* (*mag.*) struke te 120 ECTS bodova.

U izvještajnoj ak. god. na Fakultetu su se izvodili diplomski studijski programi: *ekoinženjerstvo; kemija i inženjerstvo materijala; kemijsko inženjerstvo te primijenjena kemija.*

Poslijediplomski studij

Na temelju odluke MZOŠ-a, a u skladu s prijedlogom Nacionalnog vijeća za visoko obrazovanje, Fakultet ima dopusnice za izvođenje nastave:

- za znanstvene doktorske studije: *kemijsko inženjerstvo i inženjerska kemija*
- za interfakultetski specijalistički sveučilišni studij *korozija i zaštita* (u svojstvu koordinatora studija)
- za interfakultetski specijalistički sveučilišni studij *ekoinženjerstvo* (u svojstvu koordinatora studija).

Ukupno je obranjeno 18 disertacija, a na doktorske studije Fakulteta bilo je upisano 68 studenata.

Znanstvena i stručna djelatnost

Na Fakultetu postoji visoka razina znanstvenoistraživačkog rada. MZOS je odobrio 34 znanstveno istraživačka projekta: 23 iz područja tehničkih znanosti, polja kemijskog inženjerstva, 8 iz područja prirodnih znanosti, polja kemije, 1 iz područja prirodnih znanosti, polja fizike, 1 iz područja biotehničkih znanosti, polja biotehnologije, 1 iz područja humanističkih znanosti, polja filologije i 6 znanstvenih programa.

Nacionalna zaklada za znanost, visoko školstvo i tehnološki razvoj Republike Hrvatske odobrila je 2 projekta. Projekti: *Održivi bioseparacijski procesi (OdBiP)* i *Nanostrukturirani i funkcionalni polimerni materijali (NanFun)* izvode se u području tehničkih znanosti, polju kemijskog inženjerstva.

Prioritetne teme istraživanja jesu: zaštita okoliša i gospodarenje okolišem, razvoj novih naprednih materijala i održivih tehnologija, energija, alternativni i obnovljivi izvori energije, razvoj novih lijekova, industrijske biotransformacije i ostale srodne teme.

Djelatnici Fakulteta također sudjeluju na 89 stručnih projekata, kao i na nekoliko stručnih studija što su ih potaknula nadležna ministarstava. Preko Hrvatskog zavoda za norme nastavnici su uključeni u rad više tehničkih odbora.

Međunarodna suradnja

Međunarodne aktivnosti Fakulteta odvijaju se putem međunarodnih znanstvenih bilateralnih i multilateralnih projekata, međusveučilišnih i međufakultetskih sporazuma, razmjene istraživača, nastavnika i studenata, organizacije međunarodnih skupova i savjetovanja te rada u međunarodnim udrugama.

Fakultet i njegovi djelatnici bili su uključeni u 11 međunarodnih projekata, od toga: 2 FP6 projekta, 1 projekt COST - Action CM0701, 1 projekt SCOPES 2009-2012 (Swiss National Science Foundation), 3 projekta CEEPUS i 4 bilateralna projekta (Francuska, Mađarska, Slovenija).

Djelatnici Fakulteta članovi su mnogih europskih i svjetskih strukovnih udruženja, a dio nastavnika sudjeluje u radu radnih skupina Europske federacije za kemijsko inženjerstvo, Europske federacije za biotehnologiju, Europske federacije za polimere, Europskog savjeta za zaštitu okoliša i održivi razvitak, Europskog udruženja sveučilišta, Mađarskog akreditacijskog vijeća te u okviru mreža sveučilišta iz europskih glavnih gradova.

Nakladnička i knjižnična djelatnost

Nakladnička djelatnost Fakulteta sastoji se u objavljivanju udžbenika, skripata, edicija, knjiga te zbornika radova. U ak.god. 2011./2012. objavljeno je sljedeće:

- **3rd International Symposium on Environmental Management, Book of Abstracts, Zagreb, Hrvatska, 26.-28.10.2011.**, Sveučilište u Zagrebu Fakultet kemijskog inženjerstva i tehnologije (urednici: N. Koprivanac, H. Kušić, A. Lončarić-Božić), Zagreb, 2011.

- **Conference Proceedings: 3rd International Symposium on Environmental Management: Toward Sustainable Technologies, Zagreb, Hrvatska, 26.-28.10.2011.**, Sveučilište u Zagrebu Fakultet kemijskog inženjerstva i tehnologije (urednici: N. Koprivanac, H. Kušić, A. Lončarić-Božić), Zagreb, 2011.
- **POLYCHAR 20 World Forum on Advanced Materials, Book of Abstracts, Dubrovnik, Hrvatska, 26.-30.3.2012.**, Sveučilište u Zagrebu Fakultet kemijskog inženjerstva i tehnologije (urednici: M. Rogošić, J. Macan), Zagreb, 2012.
- **13th International School of Chromatography, Book of Abstracts, Zagreb, Hrvatska, 18.-19.6.2012.** Sveučilište u Zagrebu Fakultet kemijskog inženjerstva i tehnologije (urednici: Š. Ukić, T. Bolanča), Zagreb, 2012.
- **Applied Biocatalysis, 8th meeting of students and university professors, Book of Abstracts, Zagreb, Hrvatska, 19.9.2012.**, Sveučilište u Zagrebu Fakultet kemijskog inženjerstva i tehnologije (urednici: A. Vrsalović Presečki, Đ. Vasić-Rački), Zagreb, 2012.
- **6th European Summer School on Electrochemical Engineering - ESSEE), Book of Abstracts, Zadar, Hrvatska, 16.-21.9.2012.**, Sveučilište u Zagrebu Fakultet kemijskog inženjerstva i tehnologije (urednici: Z. Mandić, A. Dekanski), Zagreb, 2012.

Fakultet redovito tiska publikacije: *Vodič za studente i Glasnik društva AMACIZ*. Bibliotečno-informacijski centar (BIC) djeluje kao središnja knjižnica Fakulteta. Knjižnica je otvorenog tipa, a svojim fondom pokriva ponajprije područje kemijskog inženjerstva, kemije te djelomično fizike, matematike, termodinamike te znanosti o okolišu. Baze podataka knjižnice obuhvaćaju: periodiku (433 naslova), tekuću periodiku (13 naslova, od toga 5 stranih), monografske publikacije (26.623), diplomske radove (4.709), magistarske radove (987), disertacije (603), završne radove poslijediplomskih studija (32), završne radove preddiplomskih studija (302) te bibliografiju Fakulteta 1919.-2009.

Nagrade i priznanja Fakultetu i njegovim djelatnicima

Tijekom ak. god. 2011./2012. zaposlenici Fakulteta dobili su nagrade, priznanja i postigli vrijedna znanstvena dostignuća, od kojih je važno spomenuti sljedeće:

- dr. Hrvoje Kušić dobitnik je Državne nagradu za znanost,
- dr. sc. Marko Mužić dobitnik je godišnje Nagrade „Vera Johanides“,
- Nagradu „Franjo Hanaman“ za 2011. godinu dobila je dr. sc. Natalija Koprivanac, red. prof.,
- Dr. sc. Marko Rogošić, red. prof., dobitnik je Nagrade „Fran Bošnjaković“ za 2011. godinu,
- Dr. sc. Vesna Tomašić, red. prof., dobila je priznanje Sveučilišta u Zagrebu za unapređenje doktorske naobrazbe,
- dr. Zrinka Buhin dobitnica je nagrade Carl Klason.

Opremanje/održavanje Fakulteta

U prizemlju Savske ceste 16 preuređen je bivši prostor Zavoda za fiziku u okviru kojeg je otvorena nova učionica s 24 mjesta, jedan manji istraživački laboratorij te nastavnički kabinet. Tijekom godine saniran je istočni i zapadni dio ograde na Marulićevu trgu 20 koji je zbog svojeg stanja predstavljao opasnost za prolaznike. Sredstvima investicijskog održavanja što ih je doznačilo Sveučilište preuređen je dio prostora Zavoda za analitičku kemiju.

Prepoznatljivost Fakulteta

Fakultet intenzivno radi na promicanju struke u čemu mu pomaže djelovanje Društva diplomiranih inženjera i prijatelja studija (AMACIZ), suradnja s Hrvatskim društvom kemijskih inženjera i tehnologa (HDKI), Hrvatskom akademijom znanosti i umjetnosti, Hrvatskom akademijom tehničkih znanosti, Hrvatskim društvom za sustave, Hrvatskim društvom za kvalitetu, Hrvatskim zavodom za norme, sudjelovanje u tehničkim komisijama za dodjelu znakova “Izvorno hrvatsko” i “Hrvatska kvaliteta” za područje kemijske industrije pri Hrvatskoj gospodarskoj komori, rad u komisijama za procjenu utjecaja na okoliš pri Ministarstvu zaštite okoliša, prostornog uređenja i graditeljstva, sudjelovanje u izradi studija naručenih od Ministarstva gospodarstva, rada i poduzetništva i druge aktivnosti. Na Fakultetu se redovito održavaju tribine u suradnji s AMACIZ-om te sekcijama za kemijsko inženjerstvo, kromatografiju i zaštitu okoliša HDKI-a.

I. STUDENTI - SVI

Tablica 1. Upisani studenti i apsolvanti - SVI na svim studijima Fakulteta kemijskog inženjerstva i tehnologije Sveučilišta u Zagrebu

Napomena: Podaci o upisanim studentima i apsolvantima odnose se na stanje na dan 1. listopada 2011., uključujući ponavljate, studente upisane prema posebnim uvjetima, strane studente i apsolvante.
Legenda: M= muškarci, Ž = žene, red* = redoviti studenti koji studiraju uz potporu Ministarstva, red** = redoviti studenti koji snose dio troškova studija, Ukp. = Ukupno
 Redovni i izvanredni studenti= definirani prema pravilniku o studiranju sastavnice ili prema Sveučilišnom pravilniku o studiranju ako na sastavnici takav pravilnik ne postoji
 Apsolvanti= studenti koji su odslužili sve kolegije i imaju verificirane sve obveze u indeksu, ali polidžu ispite i/ili izraduju završni ili diplomski rad.

a) SVEUČILIŠNI STUDIJ

| PREDDIPLOMSKI STUDIJ | Način studiranja | I. godina | | | II. godina | | | III. godina | | | IV. godina | | | APSOLVENTI | | | SVI | | |
|-------------------------|---------------------|------------|------------|-----------|------------|------------|-----------|-------------|------------|----------|------------|----------|----------|------------|----------|----------|------------|------------|------------|
| | | M | Ž | Ukp. | M | Ž | Ukp. | M | Ž | Ukp. | M | Ž | Ukp. | M | Ž | Ukp. | M | Ž | Ukp. |
| | | red* | 65 | 142 | 207 | 21 | 60 | 81 | 19 | 49 | 68 | 0 | 0 | 0 | 0 | 0 | 0 | 0 | 105 |
| red** | 58 | 174 | 232 | 10 | 31 | 41 | 11 | 30 | 41 | 0 | 0 | 0 | 0 | 0 | 0 | 0 | 79 | 235 | 314 |
| izvanredni | 0 | 0 | 0 | 0 | 0 | 0 | 0 | 0 | 0 | 0 | 0 | 0 | 0 | 0 | 0 | 0 | 0 | 0 | 0 |
| Ukupno | 123 | 316 | 439 | 31 | 91 | 122 | 30 | 79 | 109 | 0 | 0 | 0 | 0 | 0 | 0 | 0 | 184 | 486 | 670 |

Fakultet kemijskog inženjerstva i tehnologije u ak. god. 2011./2012. nije imao upisanih studenata ni apslovenata na integriranom sveučilišnom preddiplomskom i diplomskom sveučilišnom studiju

| DIPLOMSKI STUDIJ | Način studiranja | I. godina | | | II. godina | | | APSOLVENTI | | | SVI | | |
|---------------------|---------------------|-----------|-----------|-----------|------------|-----------|----------|------------|----------|-----------|------------|------------|------|
| | | M | Ž | Ukp. | M | Ž | Ukp. | M | Ž | Ukp. | M | Ž | Ukp. |
| | | red* | 11 | 30 | 41 | 16 | 25 | 41 | 0 | 0 | 0 | 27 | 55 |
| red** | 8 | 18 | 26 | 13 | 36 | 49 | 0 | 0 | 0 | 21 | 54 | 75 | |
| izvanredni | 0 | 0 | 0 | 0 | 0 | 0 | 0 | 0 | 0 | 0 | 0 | 0 | |
| Ukupno | 19 | 48 | 67 | 29 | 61 | 90 | 0 | 0 | 0 | 48 | 109 | 157 | |

Fakultet kemijskog inženjerstva i tehnologije u ak. god. 2011./2012. nije imao upisanih studenata ni apslovenata na zajedničkom i združenom sveučilišnom studiju

b) STRUČNI STUDIJ

Fakultet kemijskog inženjerstva i tehnologije u ak. god. 2011./2012. nije imao upisanih studenata ni apslovenata na stručnom studiju

c) DODIPLOMSKI STUDIJ

| DODIPLOMSKI STUDIJ | Način studiranja | IV. godina | | | V. godina | | | VI. godina | | | APSOLVENTI | | | SVI* | | |
|-----------------------|---------------------|------------|----------|----------|-----------|----------|----------|------------|----------|----------|------------|-----------|-----------|-----------|-----------|-----------|
| | | M | Ž | Ukp. | M | Ž | Ukp. | M | Ž | Ukp. | M | Ž | Ukp. | M | Ž | Ukp. |
| | | red* | 0 | 0 | 0 | 0 | 0 | 0 | 0 | 0 | 0 | 0 | 0 | 0 | 0 | 0 |
| red** | 0 | 0 | 0 | 0 | 0 | 0 | 0 | 0 | 0 | 0 | 15 | 23 | 38 | 15 | 23 | 38 |
| izvanredni | 0 | 0 | 0 | 0 | 0 | 0 | 0 | 0 | 0 | 0 | 0 | 0 | 0 | 0 | 0 | 0 |
| Ukupno | 0 | 0 | 0 | 0 | 0 | 0 | 0 | 0 | 0 | 0 | 15 | 23 | 38 | 15 | 23 | 38 |

*služili nastavu po dodiplomskom programu u ak.god. 2011./2012.

Tablica 1.a. - Ukupan broj studenata i apsolvenera na svim studijima Fakulteta kemijskog inženjerstva i tehnologije Sveučilišta u Zagrebu

| SVEUČILIŠTE UZAGREBU | Način studiranja | APSOLOVENTI | | | SVI** | | |
|--------------------------------------------------------|---------------------|-------------|----|------|-------|-----|------|
| | | M | Ž | Ukp. | M | Ž | Ukp. |
| FAKULTET KEMIJSKOG INŽENJERSTVA I TEHNOLOGIJE | red* | 0 | 0 | 0 | 132 | 306 | 438 |
| | red** | 15 | 23 | 38 | 115 | 312 | 427 |
| | izvanredni | 0 | 0 | 0 | 0 | 0 | 0 |
| | Ukupno | 15 | 23 | 38 | 247 | 618 | 865 |

**studiji; (a) sveučilišni + (b) stručni + (c) dodiplomski

Tablica 1.b. Broj apsolvenera po studijima Fakulteta kemijskog inženjerstva i tehnologije Sveučilišta u Zagrebu

| SVEUČILIŠTE U ZAGREBU | Način studiranja | SVEUČILIŠNI - STUDIJ | | | | | | | | | | | | | | | | | | | | | | | | | | |
|--------------------------------------------------------|---------------------|----------------------|---|------|-------------|---|------|-----------|---|------|------------|---|------|----------|---|------|----------------|---|------|-----------------------|---|------|-------------|----|------|----|----|----|
| | | PREDDIPLOMSKI | | | INTEGRIRANI | | | DIPLOMSKI | | | ZAJEDNIČKI | | | ZDRUŽENI | | | STRUČNI STUDIJ | | | DODIPLOMSKI STUDIJ | | | SVEUKUPNO** | | | | | |
| | | M | Ž | Ukp. | M | Ž | Ukp. | M | Ž | Ukp. | M | Ž | Ukp. | M | Ž | Ukp. | M | Ž | Ukp. | M | Ž | Ukp. | M | Ž | Ukp. | | | |
| FAKULTET KEMIJSKOG INŽENJERSTVA I TEHNOLOGIJE | red* | 0 | 0 | 0 | 0 | 0 | 0 | 0 | 0 | 0 | 0 | 0 | 0 | 0 | 0 | 0 | 0 | 0 | 0 | 0 | 0 | 0 | 0 | 0 | 0 | 0 | 0 | 0 |
| | red** | 0 | 0 | 0 | 0 | 0 | 0 | 0 | 0 | 0 | 0 | 0 | 0 | 0 | 0 | 0 | 0 | 0 | 0 | 0 | 0 | 0 | 15 | 23 | 38 | 15 | 23 | 38 |
| | izvanredni | 0 | 0 | 0 | 0 | 0 | 0 | 0 | 0 | 0 | 0 | 0 | 0 | 0 | 0 | 0 | 0 | 0 | 0 | 0 | 0 | 0 | 0 | 0 | 0 | 0 | 0 | 0 |
| | Ukupno | 0 | 0 | 0 | 0 | 0 | 0 | 0 | 0 | 0 | 0 | 0 | 0 | 0 | 0 | 0 | 0 | 0 | 0 | 0 | 0 | 0 | 15 | 23 | 38 | 15 | 23 | 38 |

**studiji; (a) sveučilišni + (b) stručni + (c) dodiplomski

Tablica 1.c. Broj studenata po studijima Fakulteta kemijskog inženjerstva i tehnologije Sveučilišta u Zagrebu

| SVEUČILIŠTE U ZAGREBU | Način studiranja | SVEUČILIŠNI - STUDIJ | | | | | | | | | | | | | | | | | | | | | | | | | | |
|--------------------------------------------------------|---------------------|----------------------|-----|------|-------------|---|------|-----------|-----|------|------------|---|------|----------|---|------|----------------|---|------|-----------------------|---|------|-------------|----|------|-----|-----|-----|
| | | PREDDIPLOMSKI | | | INTEGRIRANI | | | DIPLOMSKI | | | ZAJEDNIČKI | | | ZDRUŽENI | | | STRUČNI STUDIJ | | | DODIPLOMSKI STUDIJ | | | SVEUKUPNO** | | | | | |
| | | M | Ž | Ukp. | M | Ž | Ukp. | M | Ž | Ukp. | M | Ž | Ukp. | M | Ž | Ukp. | M | Ž | Ukp. | M | Ž | Ukp. | M | Ž | Ukp. | | | |
| FAKULTET KEMIJSKOG INŽENJERSTVA I TEHNOLOGIJE | red* | 105 | 251 | 356 | 0 | 0 | 0 | 27 | 55 | 82 | 0 | 0 | 0 | 0 | 0 | 0 | 0 | 0 | 0 | 0 | 0 | 0 | 0 | 0 | 0 | 0 | 0 | 0 |
| | red** | 79 | 235 | 314 | 0 | 0 | 0 | 21 | 54 | 75 | 0 | 0 | 0 | 0 | 0 | 0 | 0 | 0 | 0 | 0 | 0 | 0 | 15 | 23 | 38 | 115 | 312 | 427 |
| | izvanredni | 0 | 0 | 0 | 0 | 0 | 0 | 0 | 0 | 0 | 0 | 0 | 0 | 0 | 0 | 0 | 0 | 0 | 0 | 0 | 0 | 0 | 0 | 0 | 0 | 0 | 0 | 0 |
| | Ukupno | 184 | 486 | 670 | 0 | 0 | 0 | 48 | 109 | 157 | 0 | 0 | 0 | 0 | 0 | 0 | 0 | 0 | 0 | 0 | 0 | 0 | 15 | 23 | 38 | 247 | 618 | 865 |

**studiji; (a) sveučilišni + (b) stručni + (c) dodiplomski

Tablica 2. Upisani studenti - ponavljači - SVI na svim studijima Fakulteta kemijskog inženjerstva i tehnologije Sveučilišta u Zagrebu

Napomena: Pod ukupno* podrazumijevaju se svi upisani studenti bez apsolutnata.

Ponavljači = studenti koji nisu stekli dovoljno ECTS bodova za upis više godine te su upisani na semestar koji pripada toj godini studija.

a) SVEUČILIŠNI STUDIJ

| | Način studiranja | I. godina | | II. godina | | III. godina | | IV. godina | | SVEUKUPNO | |
|----------------------|------------------|-----------|------------|------------|------------|-------------|------------|------------|------------|-----------|------------|
| | | ukupno* | ponavljači | ukupno* | ponavljači | ukupno* | ponavljači | ukupno* | ponavljači | ukupno* | ponavljači |
| PREDDIPLOMSKI STUDIJ | red* | 207 | 76 | 81 | 26 | 68 | 3 | 0 | 0 | 356 | 105 |
| | red** | 232 | 105 | 41 | 19 | 41 | 13 | 0 | 0 | 314 | 137 |
| | izvanredni | 0 | 0 | 0 | 0 | 0 | 0 | 0 | 0 | 0 | 0 |
| UKUPNO | | 439 | 181 | 122 | 45 | 109 | 16 | 0 | 0 | 670 | 242 |

Fakultet kemijskog inženjerstva i tehnologije u ak. god. 2011./2012. nije imao upisanih studenata - ponavljača - na integriranom sveučilišnom preddiplomskom i diplomskom sveučilišnom studiju

| | Način studiranja | I. godina | | II. godina | | SVEUKUPNO | |
|------------------|------------------|-----------|------------|------------|------------|-----------|------------|
| | | ukupno* | ponavljači | ukupno* | ponavljači | ukupno* | ponavljači |
| DIPLOMSKI STUDIJ | red* | 41 | 1 | 41 | 2 | 82 | 3 |
| | red** | 26 | 1 | 49 | 6 | 75 | 7 |
| | izvanredni | 0 | 0 | 0 | 0 | 0 | 0 |
| UKUPNO | | 67 | 2 | 90 | 8 | 157 | 10 |

Fakultet kemijskog inženjerstva i tehnologije u ak. god. 2011./2012. nije imao upisanih studenata - ponavljača - na zajedničkom i zduženom sveučilišnom studiju

b) STRUČNI STUDIJ

Fakultet kemijskog inženjerstva i tehnologije u ak. god. 2011./2012. nije imao upisanih studenata - ponavljača - na stručnom studiju

c) DODIPLOMSKI STUDIJ

Fakultet kemijskog inženjerstva i tehnologije u ak. god. 2011./2012. nije imao upisanih studenata - ponavljača - na dodiplomskom studiju

Tablica 2.a. Broj studenata i ponavljača po studijima Fakulteta kemijskog inženjerstva i tehnologije Sveučilišta u Zagrebu

| FAKULTET KEMIJSKOG INŽENJERSTVA I TEHNOLOGIJE | SVEUČILIŠNI STUDIJ | | | | | | | | | | | | | | | |
|-----------------------------------------------|-----------------------|--------|------------|--------|-------------|--------|------------|--------|------------|--------|------------|--------|------------|-----|--|--|
| | SVEUČILIŠTE U ZAGREBU | | | | INTEGRIRANI | | | | DIPLOMSKI | | | | ZDRUŽENI | | | |
| | Način studiranja | ukupno | ponavljači | ukupno | ponavljači | ukupno | ponavljači | ukupno | ponavljači | ukupno | ponavljači | ukupno | ponavljači | | | |
| red* | 356 | 105 | 0 | 0 | 82 | 3 | 0 | 0 | 0 | 0 | 0 | 0 | 438 | 108 | | |
| red** | 314 | 137 | 0 | 0 | 75 | 7 | 0 | 0 | 0 | 0 | 0 | 0 | 389 | 144 | | |
| izvanredni | 0 | 0 | 0 | 0 | 0 | 0 | 0 | 0 | 0 | 0 | 0 | 0 | 0 | 0 | | |
| UKUPNO | 670 | 242 | 0 | 0 | 157 | 10 | 0 | 0 | 0 | 0 | 0 | 0 | 827 | 252 | | |

**studiji; (a) sveučilišni + (b) stručni + (c) dodiplomski

Tablica 3. Upisani studenti prema posebnim uvjetima – Fakultet kemijskog inženjerstva i tehnologije Sveučilišta u Zagrebu

Napomena: Podaci se odnose na stanje na dan 1. listopada 2011. za upisane studente i apsolvante.

Uputa: Prikazati podatke koji se odnose isključivo na studente upisane prema posebnim uvjetima, a koji su već pribrojeni u Tablici 1.a) **SVEUČILIŠNI STUDIJ**

| PREDDIPLOMSKI | I. godina | II. godina | III. godina | IV. godina | Apsolventi | Ukupno |
|------------------------------------------------------------------------------|-----------|------------|-------------|------------|------------|----------|
| | | | | | | |
| studenti s invaliditetom s oštećenjem većim od 60% | 0 | 0 | 0 | 0 | 0 | 0 |
| Na temelju čl. 53. Zakona o pravima hrvatskih branitelja iz domovinskog rata | 0 | 1 | 1 | 0 | 0 | 2 |
| Na temelju čl. 48.b Zakona vojnih i civilnih invalida iz domovinskog rata | 0 | 0 | 0 | 0 | 0 | 0 |
| Hrvatska dijaspora | 0 | 0 | 0 | 0 | 0 | 0 |
| UKUPNO | 0 | 1 | 1 | 0 | 0 | 2 |

Fakultet kemijskog inženjerstva i tehnologije u ak. god. 2011./12. nije imao upisanih studenata prema posebnim uvjetima na integriranom preddiplomskom i diplomskom, zduženom i zajedničkom sveučilišnom studiju

b) **STRUČNI STUDIJ**

Fakultet kemijskog inženjerstva i tehnologije u ak. god. 2011./12. nije imao upisanih studenata prema posebnim uvjetima na stručnom studiju

c) **DODIPLOMSKI STUDIJ**

Fakultet kemijskog inženjerstva i tehnologije u ak. god. 2011./12. nije imao upisanih studenata prema posebnim uvjetima na dodiplomskom studiju

Tablica 3.a. Ukupan broj studenata i apsolvanta upisanih prema posebnim uvjetima na svim studijima Fakulteta kemijskog inženjerstva i tehnologije Sveučilišta u Zagrebu

| POSEBNI UVJETI UPISA | SVEUČILIŠNI STUDIJ | | | | | | STRUČNI STUDIJ | DODIPLOMSKI STUDIJ | AFSOLVENTI | SVEUKUPNO** | | | |
|------------------------------------------------------------------------------|--------------------|-------------|-----------|------------|----------|----------|----------------|--------------------|------------|-------------|--|--|--|
| | PREDDIPL. | INTEGRIRANI | DIPLOMSKI | ZAJEDNIČKI | ZDRUŽENI | | | | | | | | |
| | | | | | | | | | | | | | |
| studenti s invaliditetom s oštećenjem većim od 60% | 0 | 0 | 0 | 0 | 0 | 0 | 0 | 0 | 0 | 0 | | | |
| Na temelju čl. 53. Zakona o pravima hrvatskih branitelja iz domovinskog rata | 2 | 0 | 0 | 0 | 0 | 0 | 0 | 0 | 0 | 2 | | | |
| Na temelju čl. 48.b Zakona vojnih i civilnih invalida iz domovinskog rata | 0 | 0 | 0 | 0 | 0 | 0 | 0 | 0 | 0 | 0 | | | |
| Hrvatska dijaspora | 0 | 0 | 0 | 0 | 0 | 0 | 0 | 0 | 0 | 0 | | | |
| UKUPNO | 2 | 0 | 0 | 0 | 0 | 0 | 0 | 0 | 0 | 2 | | | |

**studiji: (a) sveučilišni + (b) stručni + (c) dodiplomski

Tablica 4. Studenti SVI - položili završni (ZI) odnosno diplomski ispit (DI) - Fakultet kemijskog inženjerstva i tehnologije Sveučilišta u Zagrebu

| NAZIV STUDIJA*** | M | Ž | Ukupno |
|--------------------------------------------------------------------|-----------|------------|------------|
| Sveučilišni preddiplomski studij Ekoinženjerstvo | 6 | 19 | 25 |
| Sveučilišni preddiplomski studij Kemija i inženjerstvo materijala | 6 | 10 | 16 |
| Sveučilišni preddiplomski studij Kemijsko inženjerstvo | 11 | 18 | 29 |
| Sveučilišni preddiplomski studij Primijenjena kemija | 4 | 25 | 29 |
| Sveučilišni diplomski studij Ekoinženjerstvo | 3 | 16 | 19 |
| Sveučilišni diplomski studij Kemija i inženjerstvo materijala | 7 | 10 | 17 |
| Sveučilišni diplomski studij Kemijsko inženjerstvo | 7 | 20 | 27 |
| Sveučilišni diplomski studij Primijenjena kemija | 11 | 14 | 25 |
| Dodiplomski sveučilišni studij Kemijsko inženjerstvo i tehnologija | 11 | 19 | 30 |
| UKUPNO | 66 | 151 | 217 |

***Naziv prema dopusnici za rad izdanoj od strane Ministarstva znanosti, obrazovanja i športa

Tablica 4.a. Studenti SVI - položili završni (ZI) odnosno diplomski ispit (DI) - sumarno po studijima Fakulteta kemijskog inženjerstva i tehnologije Sveučilišta u Zagrebu

| VRSTA STUDIJA | M | Ž | Ukupno |
|----------------------------------------------------------|-----------|------------|------------|
| Sveučilišni preddiplomski studij | 27 | 72 | 99 |
| Sveučilišni integrirani preddiplomski i diplomski studij | 0 | 0 | 0 |
| Sveučilišni diplomski studij | 28 | 60 | 88 |
| Zajednički studij | 0 | 0 | 0 |
| Združeni studij | 0 | 0 | 0 |
| Stručni studij | 0 | 0 | 0 |
| Dodiplomski sveučilišni studij | 11 | 19 | 30 |
| UKUPNO | 66 | 151 | 217 |

II. PODACI PREMA ODSJECIMA, SMJEROVIMA I STUDIJIMA

Napomena: Podaci o upisanim studentima i apsolviranim odnose se na stanje na dan 1. listopada 2011., uključujući ponavljajuće, upisane prema posebnim uvjetima te strane studente, odnosno na stanje 30. rujna 2012. za one koji su završili ili diplomirali.

Tablica 5. Preddiplomski studij Fakulteta kemijskog inženjerstva i tehnologije Sveučilišta u Zagrebu - upisani studenti, apsolvirani i studenti koji su završili studij

| Odsjek-Studij-Smjernik | I. godina | II. godina | III. godina | IV. godina | Apsolvirani | Završili studij |
|-------------------------------------------------------------------|------------|------------|-------------|------------|-------------|-----------------|
| Sveučilišni preddiplomski studij Ekoninženjerstvo | 128 | 50 | 27 | 0 | 0 | 25 |
| Sveučilišni preddiplomski studij Kemija i inženjerstvo materijala | 93 | 10 | 19 | 0 | 0 | 16 |
| Sveučilišni preddiplomski studij Kemijsko inženjerstvo | 111 | 43 | 33 | 0 | 0 | 29 |
| Sveučilišni preddiplomski studij Primijenjena kemija | 107 | 19 | 30 | 0 | 0 | 29 |
| UKUPNO | 439 | 122 | 109 | 0 | 0 | 99 |

(Tablica 6. Integrirani preddiplomski i diplomski studij Fakulteta kemijskog inženjerstva i tehnologije Sveučilišta u Zagrebu - upisani studenti, apsolvirani i studenti koji su završili studij) Fakultet kemijskog inženjerstva i tehnologije Sveučilišta u Zagrebu u ak. god. 2011./2012. nije imao dopusnicu za izvođenje integriranih preddiplomskih i diplomskih studija.

Tablica 7. Diplomski studij Fakulteta kemijskog inženjerstva i tehnologije Sveučilišta u Zagrebu - upisani studenti, apsolvirani i studenti koji su završili studij

| Odsjek-Studij-Smjernik | I. godina | II. godina | Apsolvirani | Diplomirali |
|-------------------------------------------------------------------------------------------------------|-----------|------------|-------------|-------------|
| Sveučilišni diplomski studij Ekoninženjerstvo | 18 | 20 | 0 | 19 |
| Sveučilišni diplomski studij Kemija i inženjerstvo materijala | 16 | 17 | 0 | 17 |
| Sveučilišni diplomski studij Kemijsko inženjerstvo - modul Kemijsko procesno inženjerstvo | 7 | 5 | 0 | 5 |
| Sveučilišni diplomski studij Kemijsko inženjerstvo - modul Kemijsko inženjerstvo u zaštiti okoliša | 5 | 10 | 0 | 9 |
| Sveučilišni diplomski studij Kemijsko inženjerstvo - modul Kemijske tehnologije i proizvodi | 5 | 13 | 0 | 13 |
| Sveučilišni diplomski studij Primijenjena kemija - modul Kemija okoliša | 5 | 6 | 0 | 6 |
| Sveučilišni diplomski studij Primijenjena kemija - modul Specifični materijali i napredne tehnologije | 2 | 12 | 0 | 12 |
| Sveučilišni diplomski studij Primijenjena kemija - modul Primijenjena organska kemija | 9 | 7 | 0 | 7 |
| UKUPNO | 67 | 90 | 0 | 88 |

(Tablica 8. Zajednički studij Fakulteta kemijskog inženjerstva i tehnologije Sveučilišta u Zagrebu - upisani studenti, apsolvirani i studenti koji su završili studij) Fakultet kemijskog inženjerstva i tehnologije Sveučilišta u Zagrebu u ak. god. 2011./2012. nije imao dopusnicu za izvođenje zajedničkih studija.

(Tablica 9. Zdručeni studij Fakulteta kemijskog inženjerstva i tehnologije Sveučilišta u Zagrebu - upisani studenti, apsolvirani i studenti koji su završili studij) Fakultet kemijskog inženjerstva i tehnologije Sveučilišta u Zagrebu u ak. god. 2011./2012. nije imao dopusnicu za izvođenje združenih studija.

(Tablica 10. Stručni studij Fakulteta kemijskog inženjerstva i tehnologije Sveučilišta u Zagrebu - upisani studenti, apsolvirani i studenti koji su završili studij) Fakultet kemijskog inženjerstva i tehnologije Sveučilišta u Zagrebu u ak. god. 2011./2012. nije imao dopusnicu za izvođenje stručnih studija.

Tablica 11. Dodiplomski studij Fakulteta kemijskog inženjerstva i tehnologije Sveučilišta u Zagrebu - upisani studenti, apsolvirani i studenti koji su završili studij

| Odsjek-Studij-Smjernik | IV. godina | V. godina | VI. godina | Apsolvirani | Diplomirali |
|----------------------------------------------------------------------------------------------------------|------------|-----------|------------|-------------|-------------|
| Kemijsko inženjerstvo i tehnologija inženjerstvo-inženjerstvo u zaštiti okoliša | | | | | 1 |
| Kemijsko inženjerstvo i tehnologija inženjerstvo-Naftno-petrokemijsko inženjerstvo | | | | | 2 |
| Kemijsko inženjerstvo i tehnologija-Materijali-Koža | | | | | 5 |
| Kemijsko inženjerstvo i tehnologija-Materijali-Polimeri | | | | | 10 |
| Kemijsko inženjerstvo i tehnologija-Materijali-Silikati | | | | | 8 |
| Kemijsko inženjerstvo i tehnologija-Procesi i proizvodi-Anorganski i elektrokemijski procesi i proizvodi | | | | | 4 |
| UKUPNO | 0 | 0 | 0 | 0 | 30 |

*slušali nastavu po dodiplomskom programu u ak. god. 2011./2012.

III. STRANI STUDENTI

Napomena: Podaci o upisanim stranim studentima i apsolutivima odnose se na stanje na dan 1. listopada 2011.
 Strani studenti = studenti koji nisu državljani Republike Hrvatske, a upisani su na cjeloviti studijski program, izvan programa studentske razmjene.
 Apsolutivi = studenti koji su odslušali sve kolegije i imaju verificirane sve obveze u indeksu, ali polužu ispite i/ili izraduju završni ili diplomski rad.

Tablica 12. Strani studenti Fakulteta kemijskog inženjerstva i tehnologije Sveučilišta u Zagrebu - upisani i apsolutivi

| STUDIJ | I. godina | | II. godina | | III. godina | | IV. godina | | V. godina | | VI. godina | | UKUPNO | |
|----------------------------------------------------------|-----------|----------|------------|----------|-------------|----------|------------|----------|-----------|----------|------------|----------|----------|----------|
| | M | Ž | M | Ž | M | Ž | M | Ž | M | Ž | M | Ž | M | Ž |
| Sveučilišni preddiplomski studij | | | | | | | | | | | | | | |
| Sveučilišni integrirani preddiplomski i diplomski studij | | | | | | | | | | | | | | |
| Sveučilišni diplomski studij | 1 | 1 | 1 | 1 | 0 | 0 | 0 | 0 | 0 | 0 | 0 | 0 | 1 | 2 |
| Zajednički studij | | | | | | | | | | | | | | |
| Združeni studij | | | | | | | | | | | | | | |
| Stručni studij | | | | | | | | | | | | | | |
| Doddiplomski studij* | | | | | | | | | | | | | | |
| UKUPNO | 1 | 0 | 1 | 0 | 1 | 0 | 0 | 0 | 0 | 0 | 0 | 0 | 1 | 2 |

* slušali nastavu po dodiplomskom programu u ak. god. 2011./2012.

Tablica 13. Strani studenti Fakulteta kemijskog inženjerstva i tehnologije Sveučilišta u Zagrebu - prema prebivalištu (zemlja/država iz koje dolaze)

| STUDIJ | I. god. | zemlja / država | II. god. | zemlja / država | III. god. | zemlja / država | IV. god. | zemlja / država | V. god. | zemlja / država | VI. god. | zemlja / država | Apsolutivi | zemlja / država | Ukp. stranih studenata | Ukp. po zemljama |
|----------------------------------------------------------|----------|-------------------------------|----------|------------------------------------|-----------|-----------------|----------|-----------------|----------|-----------------|----------|-----------------|------------|-----------------|------------------------|------------------------------------------------------------|
| | | | | | | | | | | | | | | | | |
| Sveučilišni preddiplomski studij | | | | | | | | | | | | | | | 0 | |
| Sveučilišni integrirani preddiplomski i diplomski studij | | | | | | | | | | | | | | | 0 | |
| Sveučilišni diplomski studij | 1 | Bosna i Hercegovina - 1 | 1 | Islamska Republika Iran - 1 | | | | | | | | | | | 2 | Bosna i Hercegovina -1, Islamska Republika Iran - 1 |
| Zajednički studij | | | | | | | | | | | | | | | 0 | |
| Združeni studij | | | | | | | | | | | | | | | 0 | |
| Stručni studij | | | | | | | | | | | | | | | 0 | |
| Doddiplomski studij* | | | | | | | | | | | | | | | 0 | |
| UKUPNO | 1 | Bosna i Hercegovina -1 | 1 | Islamska Republika Iran - 1 | 0 | | 0 | | 0 | | 0 | | 0 | | 2 | Bosna i Hercegovina -1, Islamska Republika Iran - 1 |

* slušali nastavu po dodiplomskom programu u ak. god. 2011./2012.

Tablica 14. Strani studenti Fakulteta kemijskog inženjerstva i tehnologije Sveučilišta u Zagrebu - položili završni (Z) odnosno diplomski ispit (DI)

| STUDIJ | M | zemlja /država | Ž | zemlja / država | Ukp. | Ukp. po zemljama |
|-----------------------------------------------------------|----------|----------------|----------|------------------------------------|----------|------------------------------------|
| Sveučilišni preddiplomski studij (ZI) | | | | | 0 | |
| Sveučilišni integrirani preddiplom. i diplom. studij (DI) | | | | | 0 | |
| Sveučilišni diplomski studij (DI) | | | 1 | Islamska Republika Iran - 1 | 1 | Islamska Republika Iran - 1 |
| Zajednički studij (DI) | | | | | 0 | |
| Združeni studij (DI) | | | | | 0 | |
| Sručni studij (ZI) | | | | | 0 | |
| Sveučilišni dodiplomski (DI) | | | | | 0 | |
| UKUPNO | 0 | | 1 | Islamska Republika Iran - 1 | 1 | Islamska Republika Iran - 1 |

Stanje na dan 30. rujna 2012.

IV. POSLJEDIPLOMSKI STUDIJ**a) specijalistički***(Tablica 15. Poslijediplomski specijalistički studij Fakulteta kemijskog inženjerstva i tehnologije Sveučilišta u Zagrebu - SIV (apisi poslije 1. 10. 2003.))*

Fakultet kemijskog inženjerstva i tehnologije Sveučilišta u Zagrebu u ak. god. 2011./2012. nije imao dopusnicu za izvođenje poslijediplomskih sveučilišnih studija.

(Tablica 16. Poslijediplomski specijalistički studij Fakulteta kemijskog inženjerstva i tehnologije Sveučilišta u Zagrebu - strani studenti (apisi poslije 1. 10. 2003.))

Fakultet kemijskog inženjerstva i tehnologije Sveučilišta u Zagrebu u ak. god. 2011./2012. nije imao dopusnicu za izvođenje poslijediplomskih sveučilišnih studija.

b) magistarski - mr. sc. (stari program)*(Tablica 17. Poslijediplomski studij Fakulteta kemijskog inženjerstva i tehnologije Sveučilišta u Zagrebu - magistarski - mr. sc. - SIV (apisi prije 1. 10. 2003., stari program))*

Na Fakultetu kemijskog inženjerstva i tehnologije Sveučilišta u Zagrebu u ak. god. 2011./2012. nije bilo studenata na poslijediplomskom magistarskom studiju. Samo jedan kandidat je obranio magistarski rad.

(Tablica 18. Poslijediplomski studij Fakulteta kemijskog inženjerstva i tehnologije Sveučilišta u Zagrebu - magistarski - mr. sc. - strani studenti (apisi prije 1. 10. 2003., stari program))

Na Fakultetu kemijskog inženjerstva i tehnologije Sveučilišta u Zagrebu u ak. god. 2011./2012. nije bilo stranih studenata na poslijediplomskom magistarskom studiju.

c) doktorski

Napomena: upisuje se stanje na dan 1. listopada 2011. za upisane polaznike, te 30. rujna 2012. za sve ostale podatke.

Tablica 19. Broj prijavljenih tema doktorskih radova

| Naziv poslijediplomskog doktorskog studija | I. godina | | | II. godina | | | III. godina | | | Ukupno | | |
|--------------------------------------------|-----------|----------|----------|------------|----------|----------|-------------|-----------|-----------|----------|-----------|-----------|
| | M | Ž | Ukp. | M | Ž | Ukp. | M | Ž | Ukp. | M | Ž | Ukp. |
| Inženjerska kemija | 0 | 0 | 0 | 0 | 0 | 0 | 4 | 8 | 12 | 4 | 8 | 12 |
| Kemijsko inženjerstvo | 0 | 0 | 0 | 0 | 0 | 0 | 4 | 5 | 9 | 4 | 5 | 9 |
| UKUPNO | 0 | 0 | 0 | 0 | 0 | 0 | 8 | 13 | 21 | 8 | 13 | 21 |

Tablica 20. Broj prihvaćenih prijava tema doktorskih radova

| Naziv poslijediplomskog doktorskog studija | I. godina | | | II. godina | | | III. godina | | | Ukupno | | |
|--------------------------------------------|-----------|----------|----------|------------|----------|----------|-------------|-----------|-----------|-----------|-----------|-----------|
| | M | Ž | Ukp. | M | Ž | Ukp. | M | Ž | Ukp. | M | Ž | Ukp. |
| Inženjerska kemija | 0 | 0 | 0 | 0 | 0 | 0 | 7 | 16 | 23 | 7 | 16 | 23 |
| Kemijsko inženjerstvo | 0 | 0 | 0 | 0 | 0 | 0 | 5 | 6 | 11 | 5 | 6 | 11 |
| UKUPNO | 0 | 0 | 0 | 0 | 0 | 0 | 12 | 22 | 34 | 12 | 22 | 34 |

Tablica 21.a. Broj doktorskih radova predanih na ocjenu

| Naziv poslijediplomskog doktorskog studija | I. godina | | | II. godina | | | III. godina | | | Ukupno | | |
|--------------------------------------------|-----------|----------|----------|------------|----------|----------|-------------|-----------|-----------|----------|-----------|-----------|
| | M | Ž | Ukp. | M | Ž | Ukp. | M | Ž | Ukp. | M | Ž | Ukp. |
| Inženjerska kemija | 0 | 0 | 0 | 0 | 0 | 0 | 4 | 12 | 16 | 4 | 12 | 16 |
| Kemijsko inženjerstvo | 0 | 0 | 0 | 0 | 0 | 0 | 3 | 7 | 10 | 3 | 7 | 10 |
| UKUPNO | 0 | 0 | 0 | 0 | 0 | 0 | 7 | 19 | 26 | 7 | 19 | 26 |

Tablica 21.b. Broj obranjenih doktorskih radova

| Naziv poslijediplomskog doktorskog studija | Znanstveno područje rada | Znanstveno polje rada | Broj obranjenih doktorskih radova | | |
|--------------------------------------------|-----------------------------|----------------------------|-----------------------------------|-----------|-----------|
| | | | M | Ž | Ukp. |
| Inženjerska kemija | područje prirodnih znanosti | kemija | 0 | 8 | 8 |
| Inženjerska kemija | područje tehničkih znanosti | temeljne tehničke znanosti | 3 | 1 | 4 |
| Kemijsko inženjerstvo | područje tehničkih znanosti | kemijsko inženjerstvo | 1 | 2 | 3 |
| UKUPNO | | | 4 | 11 | 15 |

Tablica 21.c. Broj obranjenih doktorskih radova izvan doktorskog studija

| Naziv poslijediplomskog doktorskog studija | Znanstveno područje rada | Znanstveno polje rada | Broj obranjenih doktorskih radova | | |
|--------------------------------------------|-----------------------------|--------------------------------------|-----------------------------------|----------|----------|
| | | | M | Ž | Ukp. |
| Inženjerska kemija | područje prirodnih znanosti | kemija | 0 | 1 | 1 |
| Inženjerska kemija | područje tehničkih znanosti | interdisciplinarnе tehničke znanosti | 0 | 1 | 1 |
| Kemijsko inženjerstvo | područje tehničkih znanosti | kemijsko inženjerstvo | 0 | 1 | 1 |
| UKUPNO | | | 0 | 3 | 3 |

Tablica 22.a. Broj polaznika doktorskog studija

| Naziv doktorskog studija | I. godina | | | II. godina | | | III. godina | | | Ukupno | | |
|--------------------------|-----------|-----------|-----------|------------|-----------|-----------|-------------|-----------|-----------|-----------|-----------|-----------|
| | M | Ž | Ukp. | M | Ž | Ukp. | M | Ž | Ukp. | M | Ž | Ukp. |
| Inženjerska kemija | 4 | 8 | 12 | 4 | 11 | 15 | 2 | 19 | 21 | 10 | 38 | 48 |
| Kemijsko inženjerstvo | 1 | 5 | 6 | 3 | 1 | 4 | 4 | 6 | 10 | 8 | 12 | 20 |
| UKUPNO | 5 | 13 | 18 | 7 | 12 | 19 | 6 | 25 | 31 | 18 | 50 | 68 |

Tablica 22.b. Broj inozemnih doktoranada na sastavnici

| Naziv poslijediplomskog doktorskog studija | I. godina | | | II. godina | | | III. godina | | | Ukupno | | |
|--------------------------------------------|-----------|----------|----------|------------|----------|----------|-------------|----------|----------|----------|----------|----------|
| | M | Ž | Ukp. | M | Ž | Ukp. | M | Ž | Ukp. | M | Ž | Ukp. |
| Inženjerska kemija | 0 | 1 | 1 | 0 | 0 | 0 | 0 | 0 | 0 | 0 | 1 | 1 |
| Kemijsko inženjerstvo | 0 | 0 | 0 | 0 | 0 | 0 | 0 | 0 | 0 | 0 | 0 | 0 |
| UKUPNO | 0 | 1 | 1 | 0 | 0 | 0 | 0 | 0 | 0 | 0 | 1 | 1 |

Tablica 23. Broj doktoranada koji su proveli najmanje 3 mjeseca na usavršavanju izvan RH

| Naziv poslijediplomskog doktorskog studija | Broj polaznika | | |
|--------------------------------------------|----------------|----------|----------|
| | M | Ž | Ukp. |
| Inženjerska kemija | 1 | 2 | 3 |
| Kemijsko inženjerstvo | 0 | 0 | 0 |
| UKUPNO | 1 | 2 | 3 |

Tablica 24. Broj doktora znanosti koji su nakon doktorskog studija na usavršavanju izvan RH proveli bez prekida najmanje 6 mjeseci

| Država i ustanova | Broj polaznika | | |
|---------------------------|----------------|----------|----------|
| | M | Ž | Ukp. |
| SAD, Marquette University | 1 | 0 | 1 |
| Nizozemska, TU Delft | 1 | 0 | 1 |
| UKUPNO | 2 | 0 | 2 |

Tablica 25. Broj postdoktoranada na sastavnici

| Broj polaznika | M | Ž | Ukp. |
|----------------|-----------|-----------|-----------|
| | 11 | 13 | 24 |
| | | 0 | |
| UKUPNO | 11 | 13 | 24 |

(Tablica 26. Broj postdoktoranada iz inozemstva koji su na sastavnici proveli bez prekida najmanje 6 mjeseci)

Na Fakultetu kemijskog inženjerstva i tehnologije u ak. god. 2011./2012. nije bilo postdoktoranada iz inozemstva koji su na sastavnici proveli bez prekida najmanje 6 m

Tablica 27. Broj doktoriranih znanstvenih novaka

| Naziv poslijediplomskog doktorskog studija | Znanstveno područje rada | Znanstveno polje rada | Broj polaznika | | |
|--------------------------------------------|-----------------------------|----------------------------|----------------|----------|----------|
| | | | M | Ž | Ukp. |
| Inženjerska kemija | područje prirodnih znanosti | kemija | 1 | 4 | 5 |
| Inženjerska kemija | područje tehničkih znanosti | temeljne tehničke znanosti | 1 | 1 | 2 |
| UKUPNO | | | 2 | 5 | 7 |

Tablica 28. Broj doktorata dodijeljenih inozemnim studentima

Na Fakultetu kemijskog inženjerstva i tehnologije u ak. god. 2011./2012. nisu dodijeljeni doktorati inozemnim studentima.

| Naziv poslijediplomskog doktorskog studija | Znanstveno područje rada | Znanstveno polje rada | Broj polaznika | | |
|--------------------------------------------|-----------------------------|----------------------------|----------------|----------|----------|
| | | | M | Ž | Ukp. |
| Inženjerska kemija | područje prirodnih znanosti | kemija | 0 | 0 | 0 |
| Inženjerska kemija | područje tehničkih znanosti | temeljne tehničke znanosti | 0 | 0 | 0 |
| Kemijsko inženjerstvo | područje tehničkih znanosti | kemijsko inženjerstvo | 0 | 0 | 0 |
| UKUPNO | | | 0 | 0 | 0 |

(Tablica 29. Broj pokrenutih međunarodnih dvojnih doktorata (cotutelle de these))

Na Fakultetu kemijskog inženjerstva i tehnologije u ak. god. 2011./2012. nije bilo pokrenutih međunarodnih dvojnih doktorata.

(Tablica 30. Broj završenih međunarodnih dvojnih doktorata (cotutelle de these))

Na Fakultetu kemijskog inženjerstva i tehnologije u ak. god. 2011./2012. nije bilo završenih međunarodnih dvojnih doktorata.

V. NASTAVNO OSOBLJE I OSTALI DJELATNICI

Tablica 31. Nastavnici, suradnici u nastavi i ostali djelatnici - SVI na Fakultetu kemijskog inženjerstva i tehnologije Sveučilišta u Zagrebu

Legenda: PV = puno radno vrijeme, NV = nepuno radno vrijeme, KO = kumulativni radni odnos, FZ = financiranje zaposlenika, FVS = financiranje vanjskih suradnika

| Redni broj | Zvanje / naziv radnog mjesta | MUSKARCI | | | | | | ŽENE | | | | | | SVEUKUPNO | | | | | | | | | |
|------------|------------------------------------------------|------------------|-------------------|------------------|-------------------|------------------|-------------------|------------------|-------------------|------------------|-------------------|------------------|-------------------|------------------|-------------------|------------------|-------------------|------------------|-------------------|------------------|-------------------|------------------|-------------------|
| | | PV | | NV | | KO | | FZ | | FVS | | PV | | NV | | KO | | FZ | | FVS | | | |
| | | Broj izvršitelja | % radnog vremena* | Broj izvršitelja | % radnog vremena* | Broj izvršitelja | % radnog vremena* | Broj izvršitelja | % radnog vremena* | Broj izvršitelja | % radnog vremena* | Broj izvršitelja | % radnog vremena* | Broj izvršitelja | % radnog vremena* | Broj izvršitelja | % radnog vremena* | Broj izvršitelja | % radnog vremena* | Broj izvršitelja | % radnog vremena* | Broj izvršitelja | % radnog vremena* |
| 1. | NASTAVNICI I SURADNICI U NASTAVI | 50 | 0 | 0 | 0 | 88 | 0 | 88 | 0 | 5 | 0 | 5 | 0 | 138 | 0 | 138 | 0 | 136 | 2 | 11 | 11 | 0 | 0 |
| II. | Znanstveno-nastavna zvanja | 23 | 0 | 0 | 0 | 40 | 0 | 40 | 0 | 3 | 0 | 3 | 0 | 63 | 0 | 63 | 0 | 63 | 0 | 8 | 8 | 0 | 0 |
| 1. | Redoviti profesor/p | 6 | 0 | 0 | 0 | 8 | 0 | 8 | 0 | 1 | 0 | 1 | 0 | 14 | 0 | 14 | 0 | 14 | 0 | 2 | 2 | 0 | 0 |
| 2. | Redoviti profesor/p | 5 | 0 | 0 | 0 | 9 | 0 | 9 | 0 | 0 | 0 | 0 | 0 | 14 | 0 | 14 | 0 | 14 | 0 | 0 | 0 | 0 | 0 |
| 3. | Izvanredni profesor | 10 | 0 | 0 | 0 | 10 | 0 | 10 | 0 | 1 | 0 | 1 | 0 | 20 | 0 | 20 | 0 | 20 | 0 | 2 | 2 | 0 | 0 |
| 4. | Docent | 2 | 0 | 0 | 0 | 3 | 0 | 3 | 0 | 1 | 0 | 1 | 0 | 15 | 0 | 15 | 0 | 15 | 0 | 4 | 4 | 0 | 0 |
| III. | Nastavna zvanja | 1 | 0 | 0 | 0 | 4 | 0 | 4 | 0 | 0 | 0 | 0 | 0 | 5 | 0 | 5 | 0 | 5 | 0 | 0 | 0 | 0 | 0 |
| 5. | Profesori visoke škole | 0 | 0 | 0 | 0 | 0 | 0 | 0 | 0 | 0 | 0 | 0 | 0 | 0 | 0 | 0 | 0 | 0 | 0 | 0 | 0 | 0 | 0 |
| 6. | Viši predavač | 1 | 0 | 0 | 0 | 2 | 0 | 2 | 0 | 0 | 0 | 0 | 0 | 3 | 0 | 3 | 0 | 3 | 0 | 0 | 0 | 0 | 0 |
| 7. | Predavač | 0 | 0 | 0 | 0 | 2 | 0 | 2 | 0 | 0 | 0 | 0 | 0 | 2 | 0 | 2 | 0 | 2 | 0 | 0 | 0 | 0 | 0 |
| 8. | Viši lektor | 0 | 0 | 0 | 0 | 0 | 0 | 0 | 0 | 0 | 0 | 0 | 0 | 0 | 0 | 0 | 0 | 0 | 0 | 0 | 0 | 0 | 0 |
| 9. | Lektor | 0 | 0 | 0 | 0 | 0 | 0 | 0 | 0 | 0 | 0 | 0 | 0 | 0 | 0 | 0 | 0 | 0 | 0 | 0 | 0 | 0 | 0 |
| 10. | Viši umjetnički suradnik | 0 | 0 | 0 | 0 | 0 | 0 | 0 | 0 | 0 | 0 | 0 | 0 | 0 | 0 | 0 | 0 | 0 | 0 | 0 | 0 | 0 | 0 |
| 11. | Umjetnički suradnik | 0 | 0 | 0 | 0 | 0 | 0 | 0 | 0 | 0 | 0 | 0 | 0 | 0 | 0 | 0 | 0 | 0 | 0 | 0 | 0 | 0 | 0 |
| III. | Suradnička zvanja | 5 | 0 | 0 | 0 | 9 | 0 | 9 | 0 | 2 | 0 | 2 | 0 | 14 | 0 | 14 | 0 | 14 | 2 | 2 | 2 | 2 | 0 |
| 12. | Viši asistent | 0 | 0 | 0 | 0 | 0 | 0 | 0 | 0 | 0 | 0 | 0 | 0 | 0 | 0 | 0 | 0 | 0 | 0 | 0 | 0 | 0 | 0 |
| 13. | Asistent | 5 | 0 | 0 | 0 | 9 | 0 | 9 | 0 | 2 | 0 | 2 | 0 | 14 | 0 | 14 | 0 | 14 | 2 | 2 | 2 | 2 | 0 |
| IV. | Stručna zvanja (u znan. i vis. obrazovanju) | 2 | 0 | 0 | 0 | 2 | 0 | 2 | 0 | 0 | 0 | 0 | 0 | 4 | 0 | 4 | 0 | 4 | 0 | 1 | 1 | 1 | 0 |
| 14. | Stručni savjetnik | 0 | 0 | 0 | 0 | 0 | 0 | 0 | 0 | 0 | 0 | 0 | 0 | 0 | 0 | 0 | 0 | 0 | 0 | 0 | 0 | 0 | 0 |
| 15. | Viši stručni suradnik | 0 | 0 | 0 | 0 | 0 | 0 | 0 | 0 | 0 | 0 | 0 | 0 | 0 | 0 | 0 | 0 | 0 | 0 | 0 | 0 | 0 | 0 |
| 16. | Stručni suradnik | 2 | 0 | 0 | 0 | 2 | 0 | 2 | 0 | 0 | 0 | 0 | 0 | 4 | 0 | 4 | 0 | 4 | 0 | 1 | 1 | 1 | 0 |
| IV. | Znanstvena zvanja | 0 | 0 | 0 | 0 | 0 | 0 | 0 | 0 | 0 | 0 | 0 | 0 | 0 | 0 | 0 | 0 | 0 | 0 | 0 | 0 | 0 | 0 |
| 17. | Znanstveni savjetnik | 0 | 0 | 0 | 0 | 0 | 0 | 0 | 0 | 0 | 0 | 0 | 0 | 0 | 0 | 0 | 0 | 0 | 0 | 0 | 0 | 0 | 0 |
| 18. | Viši znanstveni suradnik | 0 | 0 | 0 | 0 | 0 | 0 | 0 | 0 | 0 | 0 | 0 | 0 | 0 | 0 | 0 | 0 | 0 | 0 | 0 | 0 | 0 | 0 |
| 19. | Znanstveni suradnik | 0 | 0 | 0 | 0 | 0 | 0 | 0 | 0 | 0 | 0 | 0 | 0 | 0 | 0 | 0 | 0 | 0 | 0 | 0 | 0 | 0 | 0 |
| IV. | Znanstveni novaci | 19 | 0 | 0 | 0 | 33 | 0 | 33 | 0 | 0 | 0 | 0 | 0 | 52 | 0 | 52 | 0 | 52 | 0 | 0 | 0 | 0 | 0 |
| 20. | Znanstveni novak - viši asistent | 11 | 0 | 0 | 0 | 13 | 0 | 13 | 0 | 0 | 0 | 0 | 0 | 24 | 0 | 24 | 0 | 24 | 0 | 0 | 0 | 0 | 0 |
| 21. | Znanstveni novak - asistent | 8 | 0 | 0 | 0 | 20 | 0 | 20 | 0 | 0 | 0 | 0 | 0 | 28 | 0 | 28 | 0 | 28 | 0 | 0 | 0 | 0 | 0 |
| II. | OSTALI ZAPOSLENICI U NASTAVI | 6 | 0 | 0 | 0 | 12 | 0 | 12 | 0 | 0 | 0 | 0 | 0 | 18 | 0 | 18 | 0 | 18 | 0 | 0 | 0 | 0 | 0 |
| 22. | Radno mjesto I. vrste - viši korepetitor | 0 | 0 | 0 | 0 | 0 | 0 | 0 | 0 | 0 | 0 | 0 | 0 | 0 | 0 | 0 | 0 | 0 | 0 | 0 | 0 | 0 | 0 |
| 23. | Radno mjesto I. vrste - korepetitor | 0 | 0 | 0 | 0 | 0 | 0 | 0 | 0 | 0 | 0 | 0 | 0 | 0 | 0 | 0 | 0 | 0 | 0 | 0 | 0 | 0 | 0 |
| 24. | Radno mjesto I. vrste - diplomirani knjižničar | 1 | 0 | 0 | 0 | 1 | 0 | 1 | 0 | 0 | 0 | 0 | 0 | 1 | 0 | 1 | 0 | 1 | 0 | 0 | 0 | 0 | 0 |
| 25. | Radno mjesto II. vrste - knjižničar | 0 | 0 | 0 | 0 | 0 | 0 | 0 | 0 | 0 | 0 | 0 | 0 | 0 | 0 | 0 | 0 | 0 | 0 | 0 | 0 | 0 | 0 |
| 26. | Radno mjesto III. vrste - pomoćni knjižničar | 0 | 0 | 0 | 0 | 0 | 0 | 0 | 0 | 0 | 0 | 0 | 0 | 0 | 0 | 0 | 0 | 0 | 0 | 0 | 0 | 0 | 0 |
| 27. | Radno mjesto II. vrste - viši tehničar | 0 | 0 | 0 | 0 | 0 | 0 | 0 | 0 | 0 | 0 | 0 | 0 | 0 | 0 | 0 | 0 | 0 | 0 | 0 | 0 | 0 | 0 |
| 28. | Radno mjesto II. vrste - viši laborant | 0 | 0 | 0 | 0 | 0 | 0 | 0 | 0 | 3 | 0 | 3 | 0 | 3 | 0 | 3 | 0 | 3 | 0 | 0 | 0 | 0 | 0 |
| 29. | Radno mjesto III. vrste - tehnički suradnik | 5 | 0 | 0 | 0 | 9 | 0 | 9 | 0 | 0 | 0 | 0 | 0 | 14 | 0 | 14 | 0 | 14 | 0 | 0 | 0 | 0 | 0 |
| 30. | Radno mjesto III. vrste - laborant | 0 | 0 | 0 | 0 | 0 | 0 | 0 | 0 | 0 | 0 | 0 | 0 | 0 | 0 | 0 | 0 | 0 | 0 | 0 | 0 | 0 | 0 |
| I-IV. | UKUPNO | 56 | 0 | 0 | 0 | 100 | 0 | 100 | 0 | 6 | 0 | 6 | 0 | 156 | 0 | 156 | 0 | 154 | 2 | 11 | 11 | 0 | 0 |

| Redni broj | MUSKARCI | | | | | | ŽENE | | | | | | SVEUKUPNO | | | | | | | | | | | | | | | | | | | | | | | | | | |
|-----------------------------------------|------------------|-------------------|------------------|-------------------|--------------------|-------------------|------------------|-------------------|------------------|-------------------|--------------------|-------------------|------------------|-------------------|------------------|-------------------|--------------------|------------------|-------------------|------------------|------------------------|------------------|-------------------|-----------|----------|----------|-------------|-----------|----------|----------|----------|----------|----------|------------|----------|-----------|-----------|----------|---|
| | PV | NV | KO | KO | FZ | FVS | PV | NV | KO | KO | FZ | FVS | PV | NV | KO | KO | FZ | FVS | | | | | | | | | | | | | | | | | | | | | |
| | broj izvršitelja | % radnog vremena* | broj izvršitelja | % radnog vremena* | Ukupno zaposlenici | Vlastita sredstva | broj izvršitelja | % radnog vremena* | broj izvršitelja | % radnog vremena* | Ukupno zaposlenici | Vlastita sredstva | broj izvršitelja | % radnog vremena* | broj izvršitelja | % radnog vremena* | Ukupno zaposlenici | Državni proračun | Vlastita sredstva | Državni proračun | Ukp. vanjski suradnici | Državni proračun | Vlastita sredstva | | | | | | | | | | | | | | | | |
| | 1 | 2 | 3 | 3a | 4+1+2+3 | 5 | 6 | 7 | 8 | 9 | 10 | 11 | 11a | 12 | 12a | 13+10+11+12 | 14 | 15 | 16 | 17 | 18 | 19+1+10 | 20+2+11 | 20+2+11a | 21+3+12 | 21+3+12a | 22+19+20+21 | 23 | 24 | 25+7+16 | 26 | 27 | 28 | 29 | | | | | |
| III. SLUŽBENICI I NAMJEŠTENICI** | 11 | 0 | 0 | 11 | 11 | 0 | 0 | 0 | 0 | 0 | 32 | 0 | 0 | 0 | 0 | 32 | 0 | 0 | 0 | 0 | 0 | 0 | 0 | 43 | 0 | 0 | 0 | 43 | 0 | 0 | 0 | 0 | 0 | 0 | | | | | |
| III. Službenici | 4 | 0 | 0 | 4 | 4 | 0 | 0 | 0 | 0 | 0 | 18 | 0 | 0 | 0 | 0 | 18 | 0 | 0 | 0 | 0 | 0 | 0 | 0 | 22 | 0 | 0 | 22 | 0 | 0 | 0 | 0 | 0 | 0 | 0 | | | | | |
| 31. Položaj I. vrste | 0 | 0 | 0 | 0 | 0 | 0 | 0 | 0 | 0 | 0 | 3 | 0 | 0 | 0 | 0 | 3 | 0 | 0 | 0 | 0 | 0 | 0 | 0 | 3 | 0 | 0 | 3 | 0 | 0 | 0 | 0 | 0 | 0 | 0 | | | | | |
| 32. Položaj II. vrste | 2 | 0 | 0 | 2 | 2 | 0 | 0 | 0 | 0 | 2 | 2 | 0 | 0 | 0 | 0 | 2 | 0 | 0 | 0 | 0 | 0 | 0 | 0 | 2 | 0 | 0 | 2 | 0 | 0 | 0 | 0 | 0 | 0 | 0 | 0 | | | | |
| 33. Položaj III. vrste | 0 | 0 | 0 | 0 | 0 | 0 | 0 | 0 | 0 | 0 | 6 | 0 | 0 | 0 | 0 | 6 | 0 | 0 | 0 | 0 | 0 | 0 | 0 | 6 | 0 | 0 | 6 | 0 | 0 | 0 | 0 | 0 | 0 | 0 | 0 | 0 | | | |
| 34. Radna mjesta I. vrste | 0 | 0 | 0 | 0 | 0 | 0 | 0 | 0 | 0 | 0 | 3 | 0 | 0 | 0 | 0 | 3 | 0 | 0 | 0 | 0 | 0 | 0 | 0 | 3 | 0 | 0 | 3 | 0 | 0 | 0 | 0 | 0 | 0 | 0 | 0 | 0 | 0 | | |
| 35. Radna mjesta II. vrste | 2 | 0 | 0 | 2 | 2 | 0 | 0 | 0 | 0 | 3 | 0 | 0 | 0 | 0 | 0 | 3 | 0 | 0 | 0 | 0 | 0 | 0 | 0 | 3 | 0 | 0 | 3 | 0 | 0 | 0 | 0 | 0 | 0 | 0 | 0 | 0 | 0 | | |
| 36. Radna mjesta III. vrste | 0 | 0 | 0 | 0 | 0 | 0 | 0 | 0 | 0 | 0 | 1 | 0 | 0 | 0 | 0 | 1 | 0 | 0 | 0 | 0 | 0 | 0 | 0 | 1 | 0 | 0 | 1 | 0 | 0 | 0 | 0 | 0 | 0 | 0 | 0 | 0 | 0 | | |
| III. Namještenici | 7 | 0 | 0 | 7 | 7 | 0 | 0 | 0 | 0 | 14 | 0 | 0 | 0 | 0 | 0 | 14 | 0 | 0 | 0 | 0 | 0 | 0 | 0 | 21 | 0 | 0 | 21 | 0 | 0 | 0 | 0 | 0 | 0 | 0 | 0 | 0 | | | |
| 37. Položaj II. vrste | 0 | 0 | 0 | 0 | 0 | 0 | 0 | 0 | 0 | 0 | 0 | 0 | 0 | 0 | 0 | 0 | 0 | 0 | 0 | 0 | 0 | 0 | 0 | 0 | 0 | 0 | 0 | 0 | 0 | 0 | 0 | 0 | 0 | 0 | 0 | 0 | 0 | | |
| 38. Položaj III. vrste | 3 | 0 | 0 | 3 | 3 | 0 | 0 | 0 | 0 | 0 | 0 | 0 | 0 | 0 | 0 | 0 | 0 | 0 | 0 | 0 | 0 | 0 | 0 | 3 | 0 | 0 | 3 | 0 | 0 | 0 | 0 | 0 | 0 | 0 | 0 | 0 | 0 | 0 | |
| 39. Radna mjesta II. vrste | 0 | 0 | 0 | 0 | 0 | 0 | 0 | 0 | 0 | 0 | 0 | 0 | 0 | 0 | 0 | 0 | 0 | 0 | 0 | 0 | 0 | 0 | 0 | 0 | 0 | 0 | 0 | 0 | 0 | 0 | 0 | 0 | 0 | 0 | 0 | 0 | 0 | 0 | |
| 40. Radna mjesta III. vrste | 4 | 0 | 0 | 4 | 4 | 0 | 0 | 0 | 0 | 0 | 0 | 0 | 0 | 0 | 0 | 0 | 0 | 0 | 0 | 0 | 0 | 0 | 0 | 0 | 0 | 0 | 0 | 0 | 0 | 0 | 0 | 0 | 0 | 0 | 0 | 0 | 0 | 0 | |
| 41. Radna mjesta IV. vrste | 0 | 0 | 0 | 0 | 0 | 0 | 0 | 0 | 0 | 0 | 14 | 0 | 0 | 0 | 0 | 14 | 0 | 0 | 0 | 0 | 0 | 0 | 0 | 14 | 0 | 0 | 14 | 0 | 0 | 0 | 0 | 0 | 0 | 0 | 0 | 0 | 0 | 0 | 0 |
| I-ii-iii. SVEUKUPNO | 67 | 0 | 0 | 67 | 65 | 2 | 6 | 6 | 0 | 132 | 0 | 0 | 0 | 0 | 0 | 132 | 0 | 0 | 5 | 5 | 0 | 0 | 199 | 0 | 0 | 0 | 199 | 0 | 0 | 0 | 0 | 0 | 0 | 197 | 2 | 11 | 11 | 0 | |

Napomeni:

a) Puno radno vrijeme: iznosi 40 sati tjedno. Poslovi zaposlenika u nastavi u okviru 40 satnog radnog vremena normirani su u Kolektivnom ugovoru za znanost i visoko obrazovanje NN 142/2010.

b) Nepuno radno vrijeme: svako kraće od punog radnog vremena.

c) Kumulativni radni odnos: rad u nepunom radnom vremenu kod dva ili više poslodavaca.

*Podatci za nepuno radno vrijeme i kumulativni radni odnos upisuju se na sljedeći način:

npr. ako je broj izvršitelja "4", u stupce % radnog vremena ne upisuje se broj 4, već raspodjela, npr.: "1x80%, 2x50%, 1x20%", na taj način ispunjavaju se i ćelije pod SVEUKUPNO !

**Sukladno Uredbi o nazivima radnih mjesta i koeficijentima složenosti poslova u javnim službama (Narodne novine, br.38/2001., 112/2001., 62/2002., 156/2002., 162/2003., 39/2005., 82/2005., 133/2005., 30/2006., 118/2006., 22/2007., 112/2007., 124/2011., 142/2012., 98/2012., 77/2012., 112/2012.)

(Tablica 32. Strani nastavnici / istraživači koji su trenutno zaposleni u RPI - Fakultet kemijskog inženjerstva i tehnologije Sveučilišta u Zagrebu)
Fakultet kemijskog inženjerstva i tehnologije Sveučilišta u Zagrebu nije imao zaposlene strane nastavnike i istraživače u ak. god. 2011./2012.

VI. OSTALI PODATCI

Tablica 33. Istraživačka djelatnost - Fakultet kemijskog inženjerstva i tehnologije Sveučilišta u Zagrebu

a) Projekti

| | Broj projekata (ukupno) | Tip projekata | | Broj osoba uključenih u projekte (iz sastavnice) |
|----------------------------------------------|-------------------------|-------------------------|-----------|--------------------------------------------------|
| | | Znanstveno istraživački | Stručni | |
| Nacionalni projekti | | | | |
| Z - projekti | 34 | 34 | 0 | 115 |
| NZZ | 2 | 2 | 0 | 8 |
| UKF | 0 | 0 | 0 | 0 |
| TEST | 0 | 0 | 0 | 0 |
| BICRO - RAZUM, TEHCRO, VENCRO, IRCRO, KONCRO | 0 | 0 | 0 | 0 |
| Ostali programi | 0 | 0 | 0 | 0 |
| Ostali projekti financirani iz proračuna | 0 | 0 | 0 | 0 |
| UKUPNO | 36 | 36 | 0 | 123 |
| Međunarodni projekti | | | | |
| FP7 | 2 | 2 | 0 | 7 |
| IPA | 0 | 0 | 0 | 0 |
| COST | 1 | 1 | 0 | 3 |
| EUREKA | 0 | 0 | 0 | 0 |
| TEMPUS | 0 | 0 | 0 | 0 |
| Ostali programi Europske unije | 0 | 0 | 0 | 0 |
| ESF | 0 | 0 | 0 | 0 |
| NIH | 0 | 0 | 0 | 0 |
| Bilateralni projekti (MZOŠ) | 4 | 4 | 0 | 5 |
| Multilateralni projekti (MZOŠ) | 3 | 3 | 0 | 6 |
| Ostali programi | 1 | 1 | 0 | 4 |
| UKUPNO | 11 | 11 | 0 | 25 |
| Projekti s gospodarstvom | | | | |
| Nacionalni projekti | 87 | 1 | 86 | 30 |
| Međunarodni projekti | 2 | 0 | 2 | 2 |
| UKUPNO | 89 | 1 | 88 | 32 |

b) Patenti

Fakultet kemijskog inženjerstva i tehnologije u ak. god. 2011./12. nije imao patente u istraživačkoj djelatnosti.

FAKULTET PROMETNIH ZNANOSTI

DEKAN: dr. sc. Ernest Bazijanac, redoviti profesor

PRODEKANICA ZA NASTAVU I STUDENTE: dr. sc. Štefica Mrvelj, docentica

PRODEKAN ZA POSLOVANJE: dr. sc. Slavko Šarić, redoviti profesor

PRODEKAN ZA ZNANOST I VANJSKU SURADNJU: dr. sc. Hrvoje Gold, redoviti profesor

TAJNIK: Vladimir Stipetić, dipl. iur.

Nastavna djelatnost

Na Fakultetu prometnih znanosti izvode se preddiplomski, diplomski i poslijediplomski studijski programi. Na preddiplomskoj razini, na studijima *prometa i ITS-a* te *logistike* pri upisu u treću godinu studija studenti odabiru smjer studija. Na studiju *prometa* ima 7 smjerova, dok su na studiju *ITS-a i logistike* dva smjera. Preddiplomski studij *aeronautike* izvodi se kroz dva modula *pilot* sa usmjerenjima *vojni i civilni pilot* te *kontrola leta*. Studenti odabiru pojedini modul odnosno usmjerenje pri upisu na prvu godinu studija.

Za sva tri studijska programa predviđeni su modeli s trogodišnjim preddiplomskim i dvogodišnjim diplomskim studijem.

Preddiplomski studij

U ak. god. 2011./2012. Fakultet je upisao sedmu generaciju studenata na tri (3) preddiplomska studija u skladu s načelima Bolonjske deklaracije (*promet; inteligentni transportni sustavi (ITS) i logistika* te *aeronautika*).

Preddiplomski studij u trajanju od šest (6) semestara u ovoj je ak. god. završilo 188 studenata, od toga 123 na studiju *prometa*, 23 na studiju *aeronautike* i 42 na studiju *ITS-a i logistike*.

Diplomski studij

U izvještajnoj godini upisana je četvrta generacija studenata na diplomskim studijima *promet i inteligentni transportni sustavi (ITS) i logistika* te drugu generaciju studenata na studiju *aeronautike*.

Na diplomskom studiju u trajanju od četiri (4) semestara, pri čemu se stječe akademski naziv *magistar/a (mag.) inženjer/ka prometa*, diplomiralo je 109 studenata, od toga 94 na studiju *prometa* i 15 na studiju *ITS-a i logistike*.

Dodiplomski i stručni studij

U ak. god. 2011./2012. omogućen je i završetak studija po upisanom nastavnom planu i programu za studente koji su studij upisali prije bolonjskog programa. Ukupno je na tim studijima diplomiralo 517 studenata.

Poslijediplomski studij

U ak. god. 2011./2012. izvodila su se tri (3) poslijediplomska specijalistička studija i jedan (1) poslijediplomski doktorski studij.

Obranjeno je šest (6) disertacija, deset (10) znanstvenih magistarskih radova, dva (2) stručna magistarska rada i tri (3) specijalistička rada iz područja tehničkih znanosti, polja tehnologije prometa i transporta.

Znanstvena i stručna djelatnost

Nastavljen je rad na ugovorenim znanstvenoistraživačkim projektima uz financijsku potporu Ministarstva znanosti, obrazovanja i sporta RH:

- u okviru dva (2) znanstvena programa: *Dizajniranje intermodalnih transportnih mreža RH u europskim koridorima* i *Harmonizacija prometnog sustava u kontekstu održivog razvitka*, te
- tri (3) zasebna projekta: *Metodologija razvoja integriranih adaptivnih transportno-logističkih sustava*, *Matematički modeli u mehanici fluida* i *Korelacija oblikovnosti i sigurnosti u raskrižjima s kružnim tokom prometa*.

Projekti su tematski označeni aspektima rješavanja problema aktualnih problema prometnog sektora Hrvatske te implementacije međunarodnih znanja, spoznaja i iskustava u sadržajima – dizajniranja procesa

intermodalnog transporta, višekriterijskog definiranja intermodalnih transportnih koridora, integracije vodnog prometa u transportnu mrežu, razvoja gradskog prometa i alternativnih necestovnih prometnih modula, razvojnih potencijala željezničkog prometa, strategijskog planiranja razvoja zračnog prometa, sigurnosnih, ergonomskih i ekoloških aspekata prometnog razvoja, razvoja integriranih adaptivnih transportno-logističkih sustava te matematičkog modeliranja i izrade terminološko-terminografskog okvira za područje prometa.

Na Fakultetu je izrađeno ili je u izradi desetak projekata u kojima stručnjaci Fakulteta daju svoj stručni i znanstveni doprinos, prije svega razvoju prometa u Hrvatskoj.

Nastavljen je rad na istraživačko-razvojnom projektu *CiViTAS Elan*, 7. Okvirnog programa Europske komisije. Fakultet je završio evaluaciju svih 13 mjera.

Organizacija konferencija i skupova

U organizaciji ili suorganizaciji Fakulteta redovito se održavaju međunarodna savjetovanja/konferencije/skupovi/forumi/tribine/radionice čiji je poseban doprinos popularizacija prometne znanosti, razvoj suradnje s gospodarstvom, internacionalizacija znanstvenoistraživačke djelatnosti Fakulteta te razvoj suradničkih mreža.

Fakultet je organizirao međunarodni znanstveni skup Luke i plovni putovi POWA 2012. u Zagrebu.

Uz taj je skup Fakultet sudjelovao i u organizaciji međunarodnih znanstvenih i stručnih skupova: ISEP 2012. u Ljubljani, KOREMA 2011. itd.

Međunarodna suradnja

Međunarodna suradnja Fakulteta u izvještajnom razdoblju ostvarena je u području suradnje s drugim ustanovama u zemlji i inozemstvu te sudjelovanjem na međunarodnim projektima.

Nastavljen je rad na projektima CIVITAS ELAN i NELI.

Nakladnička djelatnost

Fakultet objavljuje znanstveni časopis *Promet – Traffic&Transportation* s međunarodnom recenzijom referiran u međunarodnim bibliografskim bazama SCIE (*Science Citation Index Expanded*), TRIS (*Transportation Research Information Services*), Geobase, FLUIDEX i Scopus. Od 2011. godine časopis služi za prihvata, recenziju i odabir radova sustav *Open Journal Systems*. Časopis je u 2011. godini prema *Journal Citation Report (JCR)* imao faktor odjeka (IF - *Impact Factor*) 0,177.

Informatička djelatnost

U ak. god. 2011./2012. nastavljen je trend osuvremenjivanja informatičke opreme i načina primjene uvođenjem novih informacijskih tehnologija.

I. STUDENTI - SVI

Tablica 1. Upisani studenti i apsolvanti - SVI na svim studijima Fakulteta prometnih znanosti Sveučilišta u Zagrebu

Napomena: Podaci o upisanim studentima i apsolvantima odnose se na stanje na dan 1. listopada 2011., uključujući ponavljajuće, studente upisane prema posebnim uvjetima, strane studente i apsolvante.
Legenda: M= muškarci, Ž = žene, red* = redoviti studenti koji studiraju uz potporu Ministarstva, red** = redoviti studenti koji snose dio troškova studija, Ukp. = Ukupno
 Redoviti i izvanredni studenti = definirani prema pravilniku o studiranju sastavnice ili prema Sveučilišnom pravilniku o studiranju ako na sastavnici tekav pravilnik ne postoji
 Apsolvanti = studenti koji su odsluškali sve kolegije i imaju verificirane sve obveze u indeksu, ali polazu ispite i/ili izraduju završni ili diplomski rad.

a) SVEUČILIŠNI STUDIJ

| PREDDIPLOMSKI STUDIJ | Način studiranja | I. godina | | II. godina | | III. godina | | IV. godina | | APSOLVENTI | | SVI | | | | |
|-------------------------|---------------------|------------|------------|------------|------------|-------------|------------|------------|------------|------------|----------|----------|----------|--------------|------------|--------------|
| | | M | Ž | M | Ž | M | Ž | M | Ž | M | Ž | M | Ž | | | |
| | | Ukp. | Ukp. | Ukp. | Ukp. | Ukp. | Ukp. | Ukp. | Ukp. | Ukp. | Ukp. | Ukp. | Ukp. | | | |
| red* | 325 | 96 | 421 | 171 | 50 | 221 | 108 | 35 | 143 | 0 | 0 | 0 | 0 | 604 | 181 | 785 |
| red** | 147 | 32 | 179 | 53 | 16 | 69 | 52 | 14 | 66 | 0 | 0 | 0 | 0 | 252 | 62 | 314 |
| izvanredni | 164 | 42 | 206 | 155 | 36 | 191 | 164 | 45 | 209 | 0 | 0 | 0 | 0 | 483 | 123 | 606 |
| Ukupno | 636 | 170 | 806 | 379 | 102 | 481 | 324 | 94 | 418 | 0 | 0 | 0 | 0 | 1.339 | 366 | 1.705 |

Fakultet prometnih znanosti u ak. god. 2011./2012. nije imao upisanih studenata ni apslovenata na integriranom sveučilišnom preddiplomskom i diplomskom sveučilišnom studiju

| DIPLOMSKI STUDIJ | Način studiranja | I. godina | | II. godina | | APSOLVENTI | | SVI | | | |
|---------------------|---------------------|-----------|------------|------------|-----------|------------|----------|----------|------------|------------|------------|
| | | M | Ž | M | Ž | M | Ž | M | Ž | | |
| | | Ukp. | Ukp. | Ukp. | Ukp. | Ukp. | Ukp. | Ukp. | Ukp. | | |
| red* | 96 | 37 | 133 | 115 | 45 | 160 | 0 | 0 | 211 | 82 | 293 |
| red** | 9 | 1 | 10 | 45 | 8 | 53 | 0 | 0 | 54 | 9 | 63 |
| izvanredni | 32 | 8 | 40 | 60 | 7 | 67 | 0 | 0 | 92 | 15 | 107 |
| Ukupno | 137 | 46 | 183 | 220 | 60 | 280 | 0 | 0 | 357 | 106 | 463 |

Fakultet prometnih znanosti u ak. god. 2011./2012. nije imao upisanih studenata ni apslovenata na zajedničkom sveučilišnom studiju
 Fakultet prometnih znanosti u ak. god. 2011./2012. nije imao upisanih studenata ni apslovenata na združenom sveučilišnom studiju

b) STRUČNI STUDIJ

| STRUČNI STUDIJ | Način studiranja | I. godina | | II. godina | | III. godina | | APSOLVENTI | | SVI | |
|-------------------|---------------------|-----------|----------|------------|----------|-------------|----------|------------|-----------|------------|------------|
| | | M | Ž | M | Ž | M | Ž | M | Ž | M | Ž |
| | | Ukp. | Ukp. | Ukp. | Ukp. | Ukp. | Ukp. | Ukp. | Ukp. | Ukp. | Ukp. |
| red* | 0 | 0 | 0 | 0 | 0 | 0 | 0 | 0 | 0 | 0 | 0 |
| red** | 0 | 0 | 0 | 0 | 0 | 0 | 0 | 0 | 0 | 0 | 0 |
| izvanredni | 0 | 0 | 0 | 0 | 0 | 0 | 0 | 342 | 97 | 439 | 439 |
| Ukupno | 0 | 0 | 0 | 0 | 0 | 0 | 0 | 342 | 97 | 439 | 439 |

c) DODIPLOMSKI STUDIJ

| DODIPLOMSKI STUDIJ | Način studiranja | IV. godina | | V. godina | | VI. godina | | APSOLVENTI | | SVI* | |
|-----------------------|---------------------|------------|----------|-----------|----------|------------|----------|------------|------------|------------|------------|
| | | M | Ž | M | Ž | M | Ž | M | Ž | M | Ž |
| | | Ukp. | Ukp. | Ukp. | Ukp. | Ukp. | Ukp. | Ukp. | Ukp. | Ukp. | Ukp. |
| red* | 0 | 0 | 0 | 0 | 0 | 0 | 0 | 0 | 0 | 0 | 0 |
| red** | 0 | 0 | 0 | 0 | 0 | 0 | 0 | 0 | 0 | 0 | 0 |
| izvanredni | 0 | 0 | 0 | 0 | 0 | 0 | 0 | 619 | 154 | 773 | 773 |
| Ukupno | 0 | 0 | 0 | 0 | 0 | 0 | 0 | 619 | 154 | 773 | 773 |

*slušali nastavu po dodiplomskom programu u ak.god. 2011./2012.

Tablica 1.a. - Ukupan broj studenata i apsolvenera na svim studijima Fakulteta prometnih znanosti Sveučilišta u Zagrebu

| SVEUČILIŠTE U ZAGREBU | Način studiranja | APSOLVENTI | | | SVI** | | |
|-----------------------------------|---------------------|------------|-----|-------|-------|-----|-------|
| | | M | Ž | Ukp. | M | Ž | Ukp. |
| FAKULTET PROMETNIH ZNANOSTI | red** | 0 | 0 | 0 | 815 | 263 | 1.078 |
| | red** | 0 | 0 | 0 | 306 | 71 | 377 |
| | izvanredni | 961 | 251 | 1.212 | 1.536 | 389 | 1.925 |
| | Ukupno | 961 | 251 | 1.212 | 2.657 | 723 | 3.380 |

**studiji; (a) sveučilišni + (b) stručni + (c) dodiplomski

Tablica 1.b. - Broj apsolvenera po studijima Fakulteta prometnih znanosti Sveučilišta u Zagrebu

| SVEUČILIŠTE U ZAGREBU | Način studiranja | SVEUČILIŠNI STUDIJ | | | | | | | | | | | | | | | | |
|-----------------------------------|---------------------|--------------------|----|------|--------------------|-----|------|-------------|-----|-------|----------|-----|------|---|---|---|---|---|
| | | PREDDIPLOMSKI | | | DIPLOMSKI | | | ZAJEDNIČKI | | | ZDRUŽENI | | | | | | | |
| | | M | Ž | Ukp. | M | Ž | Ukp. | M | Ž | Ukp. | M | Ž | Ukp. | | | | | |
| FAKULTET PROMETNIH ZNANOSTI | red* | 0 | 0 | 0 | 0 | 0 | 0 | 0 | 0 | 0 | 0 | 0 | 0 | 0 | 0 | 0 | 0 | 0 |
| | red** | 0 | 0 | 0 | 0 | 0 | 0 | 0 | 0 | 0 | 0 | 0 | 0 | 0 | 0 | 0 | 0 | 0 |
| | izvanredni | 0 | 0 | 0 | 0 | 0 | 0 | 0 | 0 | 0 | 0 | 0 | 0 | 0 | 0 | 0 | 0 | 0 |
| | Ukupno | 0 | 0 | 0 | 0 | 0 | 0 | 0 | 0 | 0 | 0 | 0 | 0 | 0 | 0 | 0 | 0 | 0 |
| | | STRUČNI STUDIJ | | | DODIPLOMSKI STUDIJ | | | SVEUKUPNO** | | | | | | | | | | |
| | | M | Ž | Ukp. | M | Ž | Ukp. | M | Ž | Ukp. | M | Ž | Ukp. | | | | | |
| | | 342 | 97 | 439 | 619 | 154 | 773 | 961 | 251 | 1.212 | 619 | 154 | 773 | | | | | |
| | | 342 | 97 | 439 | 619 | 154 | 773 | 961 | 251 | 1.212 | 619 | 154 | 773 | | | | | |

**studiji; (a) sveučilišni + (b) stručni + (c) dodiplomski

Tablica 1.c. - Broj studenata po studijima Prometnog fakulteta Sveučilišta u Zagrebu

| SVEUČILIŠTE U ZAGREBU | Način studiranja | SVEUČILIŠNI STUDIJ | | | | | | | | | | | | | | | | |
|-----------------------------------|---------------------|--------------------|-----|-------|--------------------|-----|------|-------------|-----|------|----------|-----|------|---|---|---|---|---|
| | | PREDDIPLOMSKI | | | DIPLOMSKI | | | ZAJEDNIČKI | | | ZDRUŽENI | | | | | | | |
| | | M | Ž | Ukp. | M | Ž | Ukp. | M | Ž | Ukp. | M | Ž | Ukp. | | | | | |
| FAKULTET PROMETNIH ZNANOSTI | red* | 604 | 181 | 785 | 0 | 0 | 0 | 211 | 82 | 293 | 0 | 0 | 0 | 0 | 0 | 0 | 0 | 0 |
| | red** | 252 | 62 | 314 | 0 | 0 | 0 | 54 | 9 | 63 | 0 | 0 | 0 | 0 | 0 | 0 | 0 | 0 |
| | izvanredni | 483 | 123 | 606 | 0 | 0 | 0 | 92 | 15 | 107 | 0 | 0 | 0 | 0 | 0 | 0 | 0 | 0 |
| | Ukupno | 1.339 | 366 | 1.705 | 0 | 0 | 0 | 357 | 106 | 463 | 0 | 0 | 0 | 0 | 0 | 0 | 0 | 0 |
| | | STRUČNI STUDIJ | | | DODIPLOMSKI STUDIJ | | | SVEUKUPNO** | | | | | | | | | | |
| | | M | Ž | Ukp. | M | Ž | Ukp. | M | Ž | Ukp. | M | Ž | Ukp. | | | | | |
| | | 342 | 97 | 439 | 619 | 154 | 773 | 342 | 97 | 439 | 619 | 154 | 773 | | | | | |
| | | 342 | 97 | 439 | 619 | 154 | 773 | 342 | 97 | 439 | 619 | 154 | 773 | | | | | |

**studiji; (a) sveučilišni + (b) stručni + (c) dodiplomski

Tablica 2. Upisani studenti - ponavljači - SVI na svim studijima Fakulteta prometnih znanosti Sveučilišta u Zagrebu

Napomena: Pod **ukupno*** podrazumijevaju se svi upisani studenti bez apsolviranja.

Ponavljači koji nisu stekli dovoljno ECTS bodova za upis više godine te su upisani na semestar koji pripada toj godini studija.

a) **SVEUČILIŠNI STUDIJ**

| PREDDIPLOMSKI STUDIJ | Način studiranja | I. godina | | II. godina | | III. godina | | IV. godina | | SVEUKUPNO | |
|-------------------------|---------------------|------------|------------|------------|------------|-------------|------------|------------|------------|--------------|------------|
| | | ukupno* | ponavljači | ukupno* | ponavljači | ukupno* | ponavljači | ukupno* | ponavljači | ukupno* | ponavljači |
| red** | 421 | 2 | 221 | 5 | 143 | 1 | 0 | 0 | 0 | 785 | 8 |
| red** | 179 | 175 | 69 | 66 | 66 | 48 | 0 | 0 | 0 | 314 | 289 |
| izvanredni | 206 | 107 | 191 | 126 | 209 | 98 | 0 | 0 | 0 | 606 | 331 |
| UKUPNO | 806 | 284 | 481 | 197 | 418 | 147 | 0 | 0 | 0 | 1.705 | 628 |

Fakultet prometnih znanosti u ak. god. 2011./2012. nije imao upisanih studenata - ponavljača - na integriranom sveučilišnom preddiplomskom i diplomskom sveučilišnom studiju

| DIPLOMSKI STUDIJ | Način studiranja | I. godina | | II. godina | | SVEUKUPNO | |
|---------------------|---------------------|-----------|------------|------------|------------|-----------|------------|
| | | ukupno* | ponavljači | ukupno* | ponavljači | ukupno* | ponavljači |
| red* | 133 | 0 | 160 | 0 | 293 | 0 | |
| red** | 10 | 9 | 53 | 51 | 63 | 60 | |
| izvanredni | 40 | 16 | 67 | 16 | 107 | 32 | |
| UKUPNO | 183 | 25 | 280 | 67 | 463 | 92 | |

Fakultet prometnih znanosti u ak. god. 2011./2012. nije imao upisanih studenata - ponavljača - na zajedničkom sveučilišnom studiju

Fakultet prometnih znanosti u ak. god. 2011./2012. nije imao upisanih studenata - ponavljača - na zduženom sveučilišnom studiju

b) **STRUČNI STUDIJ**

Fakultet prometnih znanosti u ak. god. 2011./2012. nije imao upisanih studenata - ponavljača - na stručnom studiju

c) **DODIPLOMSKI STUDIJ**

Fakultet prometnih znanosti u ak. god. 2011./2012. nije imao upisanih studenata - ponavljača - na dodiplomskom studiju

Tablica 2.a. Broj studenata i ponavljača po studijima Fakulteta prometnih znanosti Sveučilišta u Zagrebu

| SVEUČILIŠTE U ZAGREBU | Način studiranja | SVEUČILIŠNI STUDIJ | | | | | | | | | | | | | | | | |
|--------------------------------|---------------------|--------------------|------------|-------------|------------|------------|------------|------------|------------|----------|------------|----------|------------|-------------|------------|-------------|------------|----------|
| | | PREDDIPLOMSKI | | INTEGRIRANI | | DIPLOMSKI | | ZAJEDNIČKI | | ZDRUŽENI | | STRUČNI | | DODIPLOMSKI | | SVEUKUPNO** | | |
| | | ukupno | ponavljači | ukupno | ponavljači | ukupno | ponavljači | ukupno | ponavljači | ukupno | ponavljači | ukupno | ponavljači | ukupno | ponavljači | studenata | ponavljača | |
| FAKULTET PROMETNIH ZNANOSTI | red* | 785 | 8 | 0 | 0 | 293 | 0 | 0 | 0 | 0 | 0 | 0 | 0 | 0 | 0 | 0 | 0 | 0 |
| | red** | 314 | 289 | 0 | 0 | 63 | 60 | 0 | 0 | 0 | 0 | 0 | 0 | 0 | 0 | 0 | 0 | 0 |
| | izvanredni | 606 | 331 | 0 | 0 | 107 | 32 | 0 | 0 | 0 | 0 | 0 | 0 | 0 | 0 | 0 | 0 | 0 |
| UKUPNO | | 1.705 | 628 | 0 | 0 | 463 | 92 | 0 | 0 | 0 | 0 | 0 | 0 | 0 | 0 | 0 | 0 | 0 |

**studiji; (a) sveučilišni + (b) stručni + (c) dodiplomski

Tablica 3. Upisani studenti prema posebnim uvjetima - Fakultet prometnih znanosti Sveučilišta u Zagrebu

Napomena: Podaci se odnose na stanje na dan 1. listopada 2011. za upisane studente i apsolvante.

a) SVEUČILIŠNI STUDIJ

| PREDDIPLOMSKI | I. godina | II. godina | III. godina | IV. godina | Apsolvanti | Ukupno |
|------------------------------------------------------------------------------|-----------|------------|-------------|------------|------------|-----------|
| studenti s invaliditetom s oštećenjem većim od 60% | 0 | 1 | 0 | 0 | 0 | 1 |
| Na temelju čl. 53. Zakona o pravima hrvatskih branitelja iz domovinskog rata | 11 | 4 | 9 | 0 | 0 | 24 |
| Na temelju čl. 48.b Zakona vojnih i civilnih invalida iz domovinskog rata | 0 | 2 | 0 | 0 | 0 | 2 |
| Hrvatska dijaspora | 0 | 0 | 0 | 0 | 0 | 0 |
| UKUPNO | 11 | 7 | 9 | 0 | 0 | 27 |

Fakultet prometnih znanosti u ak. god. 2011./12. nije imao upisanih studenata prema posebnim uvjetima na integriranom preddiplomskom i diplomskom sveučilišnom studiju
 Fakultet prometnih znanosti u ak. god. 2011./2012 nije imao upisanih studenata prema posebnim uvjetima na diplomskom sveučilišnom studiju
 Fakultet prometnih znanosti u ak. god. 2011./12. nije imao upisanih studenata prema posebnim uvjetima na zajedničkom sveučilišnom studiju
 Fakultet prometnih znanosti u ak. god. 2011./12. nije imao upisanih studenata prema posebnim uvjetima na združenom sveučilišnom studiju

b) STRUČNI STUDIJ

Fakultet prometnih znanosti u ak. god. 2011./12. nije imao upisanih studenata prema posebnim uvjetima na stručnom studiju

c) DODIPLOMSKI STUDIJ

| DODIPLOMSKI SVEUČILIŠNI | IV. godina | V. godina | VI. godina | Apsolvanti | Ukupno |
|------------------------------------------------------------------------------|------------|-----------|------------|------------|-----------|
| studenti s invaliditetom s oštećenjem većim od 60% | 0 | 0 | 0 | 0 | 0 |
| Na temelju čl. 53. Zakona o pravima hrvatskih branitelja iz domovinskog rata | 0 | 0 | 0 | 72 | 72 |
| Na temelju čl. 48.b Zakona vojnih i civilnih invalida iz domovinskog rata | 0 | 0 | 0 | 0 | 0 |
| Hrvatska dijaspora | 0 | 0 | 0 | 0 | 0 |
| UKUPNO | 0 | 0 | 0 | 72 | 72 |

*slušali nastavu po dodiplomskom programu u ak.god. 2011./2012.

Tablica 3.a. Ukupan broj studenata i apsolvanta upisanih prema posebnim uvjetima na svim studijima Fakulteta prometnih znanosti Sveučilišta u Zagrebu

| POSEBNI UVJETI UPISA | PREDDIPL. | SVEUČILIŠNI STUDIJ | | | | STRUČNI STUDIJ | DODIPLOMSKI STUDIJ | APSOLVENTI | SVEUKUPNO** |
|------------------------------------------------------------------------------|-----------|--------------------|-----------|------------|----------|----------------|--------------------|------------|-------------|
| | | INTEGRIRANI | DIPLOMSKI | ZAJEDNIČKI | ZDRUŽENI | | | | |
| studenti s invaliditetom s oštećenjem većim od 60% | 1 | 0 | 0 | 0 | 0 | 0 | 0 | 0 | 1 |
| Na temelju čl. 53. Zakona o pravima hrvatskih branitelja iz domovinskog rata | 24 | 0 | 0 | 0 | 0 | 0 | 72 | 72 | 96 |
| Na temelju čl. 48.b Zakona vojnih i civilnih invalida iz domovinskog rata | 2 | 0 | 0 | 0 | 0 | 0 | 0 | 0 | 2 |
| Hrvatska dijaspora | 0 | 0 | 0 | 0 | 0 | 0 | 0 | 0 | 0 |
| UKUPNO | 27 | 0 | 0 | 0 | 0 | 0 | 72 | 72 | 99 |

**studiji: (a) sveučilišni + (b) stručni + (c) dodiplomski

Tablica 4. Studenti SVI - položili završni (ZI) odnosno diplomski ispit (DI) - Fakultet prometnih znanosti Sveučilišta u Zagrebu

| NAZIV STUDIJA*** | M | Ž | Ukupno |
|--------------------------------------------------------------------------|------------|------------|------------|
| Sveučilišni preddiplomski studij - Cestovni promet | 48 | 9 | 57 |
| Sveučilišni preddiplomski studij - Vodni promet | 5 | 0 | 5 |
| Sveučilišni preddiplomski studij - Željeznički promet | 10 | 4 | 14 |
| Sveučilišni preddiplomski studij - Gradski promet | 2 | 4 | 6 |
| Sveučilišni preddiplomski studij - Poštanski promet | 0 | 0 | 0 |
| Sveučilišni preddiplomski studij - Informacijski i komunikacijski promet | 23 | 6 | 29 |
| Sveučilišni preddiplomski studij - Zračni promet | 7 | 5 | 12 |
| Sveučilišni preddiplomski studij - Aeronautika - civilni pilot | 12 | 1 | 13 |
| Sveučilišni preddiplomski studij - Aeronautika - kontrola leta | 2 | 6 | 8 |
| Sveučilišni preddiplomski studij - Aeronautika - vojni pilot | 2 | 0 | 2 |
| Sveučilišni preddiplomski studij - Inteligentni transportni sustavi | 6 | 2 | 8 |
| Sveučilišni preddiplomski studij - Logistika | 19 | 15 | 34 |
| | | | 0 |
| Sveučilišni diplomski studij - Cestovni promet | 22 | 8 | 30 |
| Sveučilišni diplomski studij - Vodni promet | 2 | 2 | 4 |
| Sveučilišni diplomski studij - Željeznički promet | 11 | 4 | 15 |
| Sveučilišni diplomski studij - Gradski promet | 5 | 4 | 9 |
| Sveučilišni diplomski studij - Poštanski promet | 3 | 2 | 5 |
| Sveučilišni diplomski studij - Informacijski i komunikacijski promet | 17 | 3 | 20 |
| Sveučilišni diplomski studij - Zračni promet | 5 | 6 | 11 |
| Sveučilišni diplomski studij - Inteligentni transportni sustavi | 3 | 1 | 4 |
| Sveučilišni diplomski studij - Logistika | 7 | 4 | 11 |
| | | | 0 |
| Stručni studij - Cestovni promet | 40 | 4 | 44 |
| Stručni studij - Vodni promet | 6 | 1 | 7 |
| Stručni studij - Željeznička tehnologija | 13 | 2 | 15 |
| Stručni studij - Željeznička signalna tehnika | 1 | 0 | 1 |
| Stručni studij - Poštanski promet | 6 | 9 | 15 |
| Stručni studij - Telekomunikacijski promet | 25 | 5 | 30 |
| Stručni studij - Aeroprometni smjer | 7 | 4 | 11 |
| Stručni studij - Cestovni - osposobljavanje vozača | 2 | 1 | 3 |
| Stručni studij - Aeronautika - kontrola leta | 1 | 2 | 3 |
| | | | 0 |
| Dodiplomski sveučilišni studij - Cestovni promet | 142 | 18 | 160 |
| Dodiplomski sveučilišni studij - Vodni promet | 26 | 3 | 29 |
| Dodiplomski sveučilišni studij - Željeznički promet | 37 | 6 | 43 |
| Dodiplomski sveučilišni studij - Poštanski promet | 95 | 25 | 120 |
| Dodiplomski sveučilišni studij - Aeroprometni smjer | 27 | 9 | 36 |
| UKUPNO | 639 | 175 | 814 |

***Naziv prema dopusnici za rad izdanoj od strane Ministarstva znanosti, obrazovanja i športa

Tablica 4.a. Studenti SVI - položili završni (ZI) odnosno diplomski ispit (DI) - sumarno po studijima Fakulteta prometnih znanosti Sveučilišta u Zagrebu

| VRSTA STUDIJA | M | Ž | Ukupno |
|----------------------------------------------------------|------------|------------|------------|
| Sveučilišni preddiplomski studij | 136 | 52 | 188 |
| Sveučilišni integrirani preddiplomski i diplomski studij | 0 | 0 | 0 |
| Sveučilišni diplomski studij | 75 | 34 | 109 |
| Zajednički studij | 0 | 0 | 0 |
| Združeni studij | 0 | 0 | 0 |
| Stručni studij | 101 | 28 | 129 |
| Dodiplomski sveučilišni studij | 327 | 61 | 388 |
| UKUPNO | 639 | 175 | 814 |

II. PODACI PREMA ODSJECIMA, SMJEROVIMA I STUDIJIMA

Napomena: Podaci o upisanim studentima i apsolutnim odnose se na stanje na dan 1. listopada 2011., uključujući ponavljajuće, upisane prema posebnim uvjetima te strane studente, odnosno na stanje 30. rujna 2012. za one koji su završili ili diplomirali.

Tablica 5. Preddiplomski studij Fakulteta prometnih znanosti Sveučilišta u Zagrebu - upisani studenti, apsolvanti i studenti koji su završili studij

| Odsjek-Studij-Smjer | I. godina | II. godina | III. godina | IV. godina | Apsolvanti | Završili studij |
|----------------------------------------------|------------|------------|-------------|------------|------------|-----------------|
| Promet | 576 | 353 | | | | |
| Cestovni promet | | | 125 | | | 57 |
| Vodni promet | | | 6 | | | 5 |
| Gradski promet | | | 15 | | | 6 |
| Informacijski i komunikacijski promet | | | 87 | | | 29 |
| Poštanski promet | | | 12 | | | 0 |
| Zračni promet | | | 35 | | | 12 |
| Željeznički promet | | | 21 | | | 14 |
| Inteligentni transportni sustavi i logistika | 164 | 97 | | | | 0 |
| Inteligentni transportni sustavi | | | 13 | | | 8 |
| Logistika | | | 74 | | | 34 |
| Aeronautika - vojni pilot | 10 | 3 | 5 | | | 13 |
| Aeronautika - civilni pilot | 31 | 22 | 15 | | | 2 |
| Aeronautika - kontrola leta | 25 | 6 | 10 | | | 8 |
| UKUPNO | 806 | 481 | 418 | 0 | 0 | 188 |

Tablica 6. Integrirani preddiplomski i diplomski studij Fakulteta prometnih znanosti Sveučilišta u Zagrebu - upisani studenti, apsolvanti i studenti koji su završili studij Fakultet prometnih znanosti u ak. god. 2011./12. nije imao upisanih studenata, apsolvana i studenata koji su završili studij na integriranom preddiplomskom i diplomskom studiju

Tablica 7. Diplomski studij Fakulteta prometnih znanosti Sveučilišta u Zagrebu - upisani studenti, apsolvanti i studenti koji su završili studij

| Odsjek-Studij-Smjer | I. godina | II. godina | Apsolvanti | Diplomirali |
|---------------------------------------|------------|------------|------------|-------------|
| Cestovni promet | 55 | 71 | | 30 |
| Vodni promet | 5 | 11 | | 4 |
| Gradski promet | 7 | 3 | | 9 |
| Informacijski i komunikacijski promet | 31 | 63 | | 20 |
| Poštanski promet | 1 | 6 | | 5 |
| Zračni promet | 22 | 32 | | 11 |
| Željeznički promet | 11 | 16 | | 15 |
| Inteligentni transportni sustavi | 7 | 10 | | 4 |
| Logistika | 32 | 63 | | 11 |
| Aeronautika | 12 | 7 | | 0 |
| UKUPNO | 183 | 282 | 0 | 109 |

(Tablica 8. Zajednički studij Fakulteta prometnih znanosti - upisani studenti, apsolvanti i studenti koji su završili studij)
Fakultet prometnih znanosti u ak. god. 2011./12. nije imao upisanih studenata, apsolvanta i studenata koji su završili studij na zajedničkom studiju
(Tablica 9. Združenih studij Fakulteta prometnih znanosti Sveučilišta u Zagrebu - upisani studenti, apsolvanti i studenti koji su završili studij)
Fakultet prometnih znanosti u ak. god. 2011./12. nije imao upisanih studenata, apsolvanta i studenata koji su završili studij na združenom studiju

Tablica 10. Stručni studij Fakulteta prometnih znanosti Sveučilišta u Zagrebu - upisani studenti, apsolvanti i studenti koji su završili studij

| Odsjek-Studij-Smjernik | I. godina | II. godina | III. godina | Apsolvanti | Završili studij |
|-------------------------------------------------------------|-----------|------------|-------------|------------|-----------------|
| Cestovni smjer | | | | 148 | 36 |
| Vodni smjer | | | | 50 | 7 |
| Željeznički smjer - tehnologija | | | | 26 | 5 |
| Željeznički smjer - signalna tehnika | | | | 4 | 2 |
| Poštanski i telekomunikacijski smjer - telekomunikacije | | | | 101 | 18 |
| Poštanski i telekomunikacijski smjer - poštansko usmjerenje | | | | 38 | 6 |
| Aeroprometni smjer | | | | 55 | 9 |
| Cestovni smjer - osposobljavanje vozača | | | | 6 | 1 |
| Aeronautika - kontrola leta | | | | 11 | 2 |
| UKUPNO | 0 | 0 | 0 | 439 | 86 |

Tablica 11. Dodiplomski studij Fakulteta prometnih znanosti Sveučilišta u Zagrebu - upisani studenti, apsolvanti i studenti koji su završili studij

| Odsjek-Studij-Smjernik | IV. godina | V. godina | VI. godina | Apsolvanti | Diplomirali |
|--------------------------------------|------------|-----------|------------|------------|-------------|
| Cestovni smjer | | | | 236 | 160 |
| Vodni smjer | | | | 74 | 29 |
| Željeznički smjer | | | | 73 | 43 |
| Poštanski i telekomunikacijski smjer | | | | 292 | 120 |
| Aeroprometni smjer | | | | 97 | 36 |
| Aeronautika - vojni pilot | | | | 1 | 0 |
| UKUPNO | 0 | 0 | 0 | 773 | 388 |

*slušali nastavu po dodiplomskom programu u ak. god. 2011./2012.

III. STRANI STUDENTI

*Napomena: Podaci o upisanim stranim studentima i apsolviranim odnose se na stanje na dan 1. listopada 2011.
Strani studenti = studenti koji nisu državljanin Republike Hrvatske, a upisani su na cjeloviti studentski program, izvan programa studentske razmjene.
Apsolvirani = studenti koji su obdobili sve kolegije i imaju verificirane sve obveze u indeksu, ali položaju ispite i/ili izradili završni ili diplomski rad.*

Tablica 12. Strani studenti Fakulteta prometnih znanosti Sveučilišta u Zagrebu - upisani i apsolvirani

| STUDIJ | I. godina | | II. godina | | III. godina | | IV. godina | | V. godina | | VI. godina | | UKUPNO | | |
|---------------------------------------------------------|-----------|----------|------------|----------|-------------|----------|------------|----------|-----------|----------|------------|----------|----------|----------|----------|
| | M | Ž | M | Ž | M | Ž | M | Ž | M | Ž | M | Ž | M | Ž | |
| Sveučilišni prediplomski studij | 3 | | | | 0 | 2 | 1 | 3 | | | 0 | | 0 | 5 | 6 |
| Sveučilišni integrirani prediplomski i diplomski studij | | | 0 | | 0 | | | 0 | | | 0 | | 0 | 0 | 0 |
| Sveučilišni diplomski studij | 1 | 1 | 1 | | 0 | | | 0 | | | 0 | | 0 | 1 | 1 |
| Zajednički studij | | | 0 | | 0 | | | 0 | | | 0 | | 0 | 0 | 0 |
| Združeni studij | | | 0 | | 0 | | | 0 | | | 0 | | 0 | 0 | 0 |
| Stručni studij | | | 0 | | 0 | | | 0 | | | 0 | | 0 | 0 | 0 |
| Dodiplomski studij* | | | 0 | | 0 | | | 0 | | | 0 | | 0 | 0 | 0 |
| UKUPNO | 3 | 1 | 4 | 0 | 0 | 2 | 1 | 3 | 0 | 0 | 0 | 0 | 0 | 5 | 2 |

* služali nastavu po dodiplomskom programu u ak. god. 2011./2012.

Tablica 13. Strani studenti Fakulteta prometnih znanosti Sveučilišta u Zagrebu - prema prebivalištu (zemlja/država iz koje dolaze)

| STUDIJ | I. god. | zemlja / država | III. god. | zemlja / država | IV. god. | zemlja / država | V. god. | zemlja / država | VI. god. | zemlja / država | Apsolvirani | zemlja / država | Ukp. stranih studenata | Ukp. po zemljama |
|---------------------------------------------------------|----------|--------------------------|-----------|----------------------------------------------------------|----------|-----------------|----------|-----------------|----------|-----------------|-------------|-----------------|------------------------|----------------------------------------------------------|
| | | | | | | | | | | | | | | |
| Sveučilišni prediplomski studij | 3 | R. Makedonija - 3 | 3 | R. Makedonija - 2, Srijrska Arapska Republika - 1 | | | | | | | | | 6 | R. Makedonija - 5, Srijrska Arapska Republika - 1 |
| Sveučilišni integrirani prediplomski i diplomski studij | | | | | | | | | | | | | 0 | |
| Sveučilišni diplomski studij | 1 | R. Makedonija - 1 | | | | | | | | | | | 1 | R. Makedonija - 1 |
| Zajednički studij | | | | | | | | | | | | | 0 | |
| Združeni studij | | | | | | | | | | | | | 0 | |
| Stručni studij | | | | | | | | | | | | | 0 | |
| Dodiplomski studij* | | | | | | | | | | | | | 0 | |
| UKUPNO | 4 | R. Makedonija - 4 | 3 | R. Makedonija - 2, Srijrska Arapska Republika - 1 | 0 | | 0 | | 0 | | 0 | | 7 | R. Makedonija - 6, Srijrska Arapska Republika - 1 |

* služali nastavu po dodiplomskom programu u ak. god. 2011./2012.

Tablica 14. Strani studenti Fakulteta prometnih znanosti Sveučilišta u Zagrebu - položili završni (ZI) odnosno diplomski ispit (DI)

| STUDIJ | M | zemlja / država | Ž | zemlja / država | Ukp. | Ukp. po zemljama |
|----------------------------------------------------------|----------|-----------------|----------|--------------------------|----------|--------------------------|
| | | | | | | |
| Sveučilišni prediplomski studij (ZI) | | | 1 | R. Makedonija - 1 | 1 | R. Makedonija - 1 |
| Sveučilišni integrirani prediplom. i diplom. studij (DI) | | | | | 0 | |
| Sveučilišni diplomski studij (DI) | | | | | 0 | |
| Zajednički studij (DI) | | | | | 0 | |
| Združeni studij (DI) | | | | | 0 | |
| Stručni studij (ZI) | | | | | 0 | |
| Sveučilišni dodiplomski (DI) | | | | | 0 | |
| UKUPNO | 0 | | 1 | R. Makedonija - 1 | 1 | R. Makedonija - 1 |

Stanje na dan 30. rujna 2012.

IV. POSLJEDIPLOMSKI STUDIJI

a) specijalistički

Tablica 15. Poslijediplomski specijalistički studij Fakulteta prometnih znanosti Sveučilišta u Zagrebu – SVI (upisi poslije 1. 10. 2003.)

| Naziv poslijediplomskog specijalističkog studija | I. godina | | | II. godina | | | Završilo studij |
|--------------------------------------------------|-----------|----------|----------|------------|-----------|-----------|-----------------|
| | M | | Ukupno | M | | Ukupno | |
| | Z | Ukp. | Z | Ukp. | Z | Ukp. | |
| Gradski promet | 1 | 1 | 0 | 1 | 29 | 30 | 1 |
| Intermodalni transport | 3 | 3 | 0 | 1 | 10 | 11 | 0 |
| Transportna logistika i menadžment | 0 | 0 | 0 | 3 | 35 | 38 | 2 |
| UKUPNO | 4 | 4 | 0 | 5 | 74 | 79 | 3 |

Stanje na dan 30. rujna 2012.

Tablica 16. Poslijediplomski specijalistički studij Fakulteta prometnih znanosti Sveučilišta u Zagrebu – strani studenti (upisi poslije 1. 10. 2003.)

| Naziv poslijediplomskog specijalističkog studija | I. godina | | | II. godina | | | Završilo studij |
|--------------------------------------------------|-----------|----------|----------|------------|----------|----------|-----------------|
| | M | | Ukupno | M | | Ukupno | |
| | Z | Ukp. | Z | Ukp. | Z | Ukp. | |
| Transportna logistika i menadžment | 0 | 0 | 0 | 0 | 1 | 1 | 0 |
| UKUPNO | 0 | 0 | 0 | 0 | 1 | 1 | 0 |

Stanje na dan 30. rujna 2012.

b) magistarski - mr. sc. (stari program)

Tablica 17. Poslijediplomski studij Fakulteta prometnih znanosti Sveučilišta u Zagrebu - magistarski - mr. sc. - SVI (upisi prije 1. 10. 2003., stari program)

| Naziv poslijediplomskog studija | Vrsta poslijedipl. studija | Broj polaznika | | | | | | | | | | | | Brojnost magistarskih radova | | | | |
|-----------------------------------------------------|----------------------------|----------------|----------|----------|------------|----------|----------|-------------|----------|------------|-----------|------------|------------|------------------------------|------------|-----------|----------|-----------|
| | | I. godina | | | II. godina | | | III. godina | | | Ukupno | | | Ukupno | | | | |
| | | M | Z | Ukp. | M | Z | Ukp. | M | Z | Ukp. | M | Z | Ukp. | M | Z | Ukp. | | |
| | | I. godina | | | II. godina | | | III. godina | | | Ukupno | | | Ukupno | | | | |
| Tehnčko - tehnološki sustavi u prometu i transportu | znanstveni | | | 0 | | | | | 0 | 383 | 64 | 447 | 383 | 64 | 447 | 9 | 1 | 10 |
| Tehnčko - tehnološki sustavi u prometu i transportu | stručni | | | 0 | | | | | 0 | 119 | 11 | 130 | 119 | 11 | 130 | 2 | 0 | 2 |
| Ukupno | znanstveni | 0 | 0 | 0 | 0 | 0 | 0 | 0 | 0 | 383 | 64 | 447 | 383 | 64 | 447 | 9 | 1 | 10 |
| Ukupno | umjetnički | 0 | 0 | 0 | 0 | 0 | 0 | 0 | 0 | 0 | 0 | 0 | 0 | 0 | 0 | 0 | 0 | 0 |
| Ukupno | stručni | 0 | 0 | 0 | 0 | 0 | 0 | 0 | 0 | 119 | 11 | 130 | 119 | 11 | 130 | 2 | 0 | 2 |
| Sveukupno | poslijediplomski | 0 | 0 | 0 | 0 | 0 | 0 | 0 | 0 | 502 | 75 | 577 | 502 | 75 | 577 | 11 | 1 | 12 |

Magistralni, stanje na dan 30. rujna 2012.

(Tablica 18. Poslijediplomski studij Fakulteta prometnih znanosti Sveučilišta u Zagrebu - magistarski - mr. sc. - strani studenti (upisi prije 1. 10. 2003., stari program))
Fakultet prometnih znanosti u ak. god. 2011./12. nije imao stranih studenata na poslijediplomskom studiju

c) doktorski

Napomena: upisuje se stanje na dan 1. listopada 2011. za upisane polaznike, te 30. rujna 2012. za sve ostale podatke.

Tablica 19. Broj prijavljenih tema doktorskih radova

| Naziv poslijediplomskog doktorskog studija | I. godina | | | II. godina | | | III. godina | | | Ukupno | | |
|--------------------------------------------|-----------|----------|----------|------------|----------|----------|-------------|----------|----------|----------|----------|----------|
| | M | Ž | Ukp. | M | Ž | Ukp. | M | Ž | Ukp. | M | Ž | Ukp. |
| Tehnološki sustavi u prometu i transportu | | | 0 | | | 0 | 4 | 2 | 6 | 4 | 2 | 6 |
| UKUPNO | 0 | 0 | 0 | 0 | 0 | 0 | 4 | 2 | 6 | 4 | 2 | 6 |

Tablica 20. Broj prihvaćenih prijava tema doktorskih radova

| Naziv poslijediplomskog doktorskog studija | I. godina | | | II. godina | | | III. godina | | | Ukupno | | |
|--------------------------------------------|-----------|----------|----------|------------|----------|----------|-------------|----------|----------|----------|----------|----------|
| | M | Ž | Ukp. | M | Ž | Ukp. | M | Ž | Ukp. | M | Ž | Ukp. |
| Tehnološki sustavi u prometu i transportu | | | 0 | | | 0 | 5 | 0 | 5 | 5 | 0 | 5 |
| UKUPNO | 0 | 0 | 0 | 0 | 0 | 0 | 5 | 0 | 5 | 5 | 0 | 5 |

Tablica 21.a. Broj doktorskih radova predanih na ocjenu

| Naziv poslijediplomskog doktorskog studija | I. godina | | | II. godina | | | III. godina | | | Ukupno | | |
|----------------------------------------------------|-----------|----------|----------|------------|----------|----------|-------------|----------|----------|----------|----------|----------|
| | M | Ž | Ukp. | M | Ž | Ukp. | M | Ž | Ukp. | M | Ž | Ukp. |
| Tehnološki sustavi u prometu i transportu | | | 0 | | | 0 | 3 | | 3 | 3 | 0 | 3 |
| Tehničko-tehnološki sustavi u prometu i transportu | | | 0 | | | 0 | 3 | | 3 | 3 | 0 | 3 |
| UKUPNO | 0 | 0 | 0 | 0 | 0 | 0 | 6 | 0 | 6 | 6 | 0 | 6 |

Tablica 21.b. Broj obranjenih doktorskih radova

| Naziv poslijediplomskog doktorskog studija | Znanstveno područje rada | Znanstveno polje rada | Broj obranjenih doktorskih radova | | |
|----------------------------------------------------|-----------------------------|---------------------------------|-----------------------------------|----------|----------|
| | | | M | Ž | Ukp. |
| Tehnološki sustavi u prometu i transportu | područje tehničkih znanosti | Tehnologija prometa i transport | 2 | 0 | 2 |
| Tehničko-tehnološki sustavi u prometu i transportu | područje tehničkih znanosti | Tehnologija prometa i transport | 3 | 1 | 4 |
| UKUPNO | | | 5 | 1 | 6 |

Tablica 21.c. Broj obranjenih doktorskih radova izvan doktorskog studija

| Naziv poslijediplomskog doktorskog studija | Znanstveno područje rada | Znanstveno polje rada | Broj obranjenih doktorskih radova | | |
|----------------------------------------------------|-----------------------------|---------------------------------|-----------------------------------|----------|----------|
| | | | M | Ž | Ukp. |
| Tehničko-tehnološki sustavi u prometu i transportu | područje tehničkih znanosti | Tehnologija prometa i transport | 1 | 1 | 2 |
| UKUPNO | | | 1 | 1 | 2 |

Tablica 22.a. Broj polaznika doktorskog studija

| Naziv doktorskog studija | I. godina | | | II. godina | | | III. godina | | | Ukupno | | |
|-------------------------------------------|-----------|----------|-----------|------------|----------|-----------|-------------|-----------|------------|------------|-----------|------------|
| | M | Ž | Ukp. | M | Ž | Ukp. | M | Ž | Ukp. | M | Ž | Ukp. |
| Tehnološki sustavi u prometu i transportu | 19 | 1 | 20 | 19 | 2 | 21 | 114 | 19 | 133 | 152 | 22 | 174 |
| UKUPNO | 19 | 1 | 20 | 19 | 2 | 21 | 114 | 19 | 133 | 152 | 22 | 174 |

Tablica 22.b. Broj inozemnih doktoranada na sastavnici

| Naziv poslijediplomskog doktorskog studija | I. godina | | | II. godina | | | III. godina | | | Ukupno | | |
|--------------------------------------------|-----------|----------|----------|------------|----------|----------|-------------|----------|----------|----------|----------|----------|
| | M | Ž | Ukp. | M | Ž | Ukp. | M | Ž | Ukp. | M | Ž | Ukp. |
| Tehnološki sustavi u prometu i transportu | 1 | 0 | 1 | 0 | 0 | 0 | 1 | 0 | 1 | 2 | 0 | 2 |
| UKUPNO | 1 | 0 | 1 | 0 | 0 | 0 | 1 | 0 | 1 | 2 | 0 | 2 |

(Tablica 23. Broj doktoranada koji su proveli najmanje 3 mjeseca na usavršavanju izvan RH)

Fakultet prometnih znanosti u ak. god. 2011./12. nije imao doktoranada koji su proveli najmanje 3 mjeseca na usavršavanju izvan RH

(Tablica 24. Broj doktora znanosti koji su nakon doktorskog studija na usavršavanju izvan RH proveli bez prekida najmanje 6 mjeseci)

Fakultet prometnih znanosti u ak. god. 2011./12. nije imao doktora znanosti na usavršavanju izvan RH bez prekida najmanje 6 mjeseci

(Tablica 25. Broj postdoktoranada na sastavnici)

Fakultet prometnih znanosti u ak. god. 2011./12. nije imao postdoktoranada

(Tablica 26. Broj postdoktoranada iz inozemstva koji su na sastavnici proveli bez prekida najmanje 6 mjeseci)

Fakultet prometnih znanosti u ak. god. 2011./12. nije imao postdoktoranada

(Tablica 27. Broj doktoriranih znanstvenih novaka)

Fakultet prometnih znanosti u ak. god. 2011./12. nije imao doktoriranih znanstvenih novaka

(Tablica 28. Broj doktorata dodijeljenih inozemnim studentima)

Fakultet prometnih znanosti u ak. god. 2011./12. nije imao dodijeljenih inozemnih doktorata

(Tablica 29. Broj pokrenutih međunarodnih dvojnih doktorata (cotutelle de these))

Fakultet prometnih znanosti u ak. god. 2011./12. nije imao pokrenutih dvojnih doktorata

(Tablica 30. Broj završenih međunarodnih dvojnih doktorata (cotutelle de these))

Fakultet prometnih znanosti u ak. god. 2011./12. nije imao završenih međunarodnih dvojnih doktorata

V. NASTAVNO OSOBLJE I OSTALI DJELATNICI

Tablica 31. Nastavnici, suradnici u nastavi i ostali djelatnici - SVI na Fakultetu prometnih znanosti Sveučilišta u Zagrebu

Legenda: PV = puno radno vrijeme, NV = nepuno radno vrijeme, KO = kamulativni radni odnos, FZ = financiranje zaposlenika, FVS = financiranje vanjskih suradnika

| Redni broj | MUŠKARCI | | | | | | ŽENE | | | | | | SVEUKUPNO | | | | | | | | | | | | |
|----------------------------------------------------|------------------|-------------------|------------------|-------------------|------------------|-------------------|--------------------|------------------|-------------------|-------------------------|------------------|-------------------|--------------------|------------------|-------------------|--------------------|------------------|-------------------|-------------------------|------------------|-------------------|---|----|----|---|
| | PV | | NV | | KO | | FZ | | FVS | | PV | | NV | | KO | | FZ | | FVS | | | | | | |
| | broj izvršitelja | % radnog vremena* | broj izvršitelja | % radnog vremena* | broj izvršitelja | % radnog vremena* | Ukupno zaposlenici | Državni proracun | Vlastita sredstva | Ukup. vanjski suradnici | Državni proracun | Vlastita sredstva | Ukupno zaposlenici | Državni proracun | Vlastita sredstva | Ukupno zaposlenici | Državni proracun | Vlastita sredstva | Ukup. vanjski suradnici | Državni proracun | Vlastita sredstva | | | | |
| I. NASTAVNICI I SURADNICI U NASTAVI | 84 | 3 | 3x50% | 0 | 87 | 87 | 0 | 49 | 49 | 0 | 36 | 36 | 0 | 4 | 4 | 0 | 120 | 120 | 0 | 123 | 123 | 0 | 53 | 53 | 0 |
| II. Znanstveno-nastavna zvanja | 34 | 3 | 3x50% | 0 | 37 | 37 | 0 | 11 | 11 | 0 | 15 | 15 | 0 | 0 | 0 | 0 | 49 | 49 | 3 | 52 | 52 | 0 | 11 | 11 | 0 |
| 1. Redoviti profesori | 9 | 1 | 1x50% | 0 | 10 | 10 | 0 | 4 | 4 | 0 | 3 | 3 | 0 | 0 | 0 | 0 | 12 | 12 | 1 | 13 | 13 | 0 | 4 | 4 | 0 |
| 2. Redoviti profesor/p | 3 | | | | 3 | 3 | | | | | 3 | 3 | | | | | 3 | 3 | 0 | 3 | 3 | | 0 | 0 | 0 |
| 3. Izvanredni profesor | 12 | 1 | 1x50% | | 13 | 13 | | 2 | 2 | | 2 | 2 | | | | | 14 | 14 | 1 | 15 | 15 | | 2 | 2 | 0 |
| 4. Docent | 10 | 1 | 1x50% | | 11 | 11 | | 5 | 5 | | 10 | 10 | | | | | 20 | 20 | 1 | 21 | 21 | | 5 | 5 | 0 |
| III. Nastavna zvanja | 9 | 0 | | 0 | 9 | 9 | 0 | 6 | 6 | 0 | 6 | 6 | 0 | 0 | 0 | 0 | 15 | 15 | 0 | 15 | 15 | 0 | 6 | 6 | 0 |
| 5. Profesori visoke škole | | | | | 0 | 0 | | | | | 0 | 0 | | | | | 0 | 0 | | 0 | 0 | | 0 | 0 | 0 |
| 6. Viši predavač | 8 | | | | 8 | 8 | | 2 | 2 | | 2 | 2 | | | | | 10 | 10 | | 10 | 10 | | 2 | 2 | 0 |
| 7. Predavač | 1 | | | | 1 | 1 | | 4 | 4 | | 4 | 4 | | | | | 5 | 5 | | 5 | 5 | | 4 | 4 | 0 |
| 8. Viši lektor | | | | | 0 | 0 | | | | | 0 | 0 | | | | | 0 | 0 | | 0 | 0 | | 0 | 0 | 0 |
| 9. Lektor | | | | | 0 | 0 | | | | | 0 | 0 | | | | | 0 | 0 | | 0 | 0 | | 0 | 0 | 0 |
| 10. Viši umjetnički suradnik | | | | | 0 | 0 | | | | | 0 | 0 | | | | | 0 | 0 | | 0 | 0 | | 0 | 0 | 0 |
| 11. Umjetnički suradnik | | | | | 0 | 0 | | | | | 0 | 0 | | | | | 0 | 0 | | 0 | 0 | | 0 | 0 | 0 |
| III. Suradnička zvanja | 33 | 0 | | 0 | 33 | 33 | 0 | 9 | 9 | 0 | 13 | 13 | 0 | 1 | 1 | 0 | 46 | 46 | 0 | 46 | 46 | 0 | 10 | 10 | 0 |
| 12. Viši asistent | 6 | | | | 6 | 6 | | 1 | 1 | | 6 | 6 | | | | | 6 | 6 | | 6 | 6 | | 1 | 1 | 0 |
| 13. Asistent | 27 | | | | 27 | 27 | | 8 | 8 | | 13 | 13 | | 1 | 1 | | 40 | 40 | | 40 | 40 | | 9 | 9 | 0 |
| IV. Stručna zvanja (u znan. i vis. obrazovanju) | 0 | 0 | | 0 | 0 | 0 | 0 | 22 | 22 | 0 | 0 | 0 | 0 | 0 | 0 | 0 | 0 | 0 | 0 | 0 | 0 | 0 | 25 | 25 | 0 |
| 14. Stručni savjetnik | | | | | 0 | 0 | | | | | 0 | 0 | | | | | 0 | 0 | | 0 | 0 | | 0 | 0 | 0 |
| 15. Viši stručni suradnik | | | | | 0 | 0 | | 22 | 22 | | 0 | 0 | | 3 | 3 | | 0 | 0 | | 0 | 0 | | 0 | 0 | 0 |
| 16. Stručni suradnik | | | | | 0 | 0 | | | | | 0 | 0 | | | | | 0 | 0 | | 0 | 0 | | 0 | 0 | 0 |
| IV. Znanstvena zvanja | 0 | 0 | | 0 | 0 | 0 | 0 | 1 | 1 | 0 | 0 | 0 | 0 | 0 | 0 | 0 | 0 | 0 | 0 | 0 | 0 | 0 | 1 | 1 | 0 |
| 17. Znanstveni savjetnik | | | | | 0 | 0 | | | | | 0 | 0 | | | | | 0 | 0 | | 0 | 0 | | 0 | 0 | 0 |
| 18. Viši znanstveni suradnik | | | | | 0 | 0 | | 1 | 1 | | 0 | 0 | | | | | 0 | 0 | | 0 | 0 | | 0 | 0 | 0 |
| 19. Znanstveni suradnik | | | | | 0 | 0 | | | | | 0 | 0 | | | | | 0 | 0 | | 0 | 0 | | 0 | 0 | 0 |
| IV. Znanstveni novaci | 8 | 0 | | 0 | 8 | 8 | 0 | 0 | 0 | 0 | 2 | 2 | 0 | 0 | 0 | 0 | 10 | 10 | 0 | 10 | 10 | 0 | 0 | 0 | 0 |
| 20. Znanstveni novak - viši asistent | | | | | 0 | 0 | | | | | 0 | 0 | | | | | 0 | 0 | | 0 | 0 | | 0 | 0 | 0 |
| 21. Znanstveni novak - asistent | 8 | | | | 8 | 8 | | | | | 2 | 2 | | | | | 10 | 10 | | 10 | 10 | | 0 | 0 | 0 |
| II. OSTALI ZAPOSLENICI U NASTAVI | 10 | 0 | | 0 | 10 | 9 | 1 | 0 | 0 | 0 | 1 | 1 | 0 | 0 | 0 | 0 | 11 | 11 | 0 | 11 | 11 | 0 | 0 | 0 | 0 |
| 22. Radno mjesto I. vrste - viši korepetitor | | | | | 0 | 0 | | | | | 0 | 0 | | | | | 0 | 0 | | 0 | 0 | | 0 | 0 | 0 |
| 23. Radno mjesto I. vrste - korepetitor | | | | | 0 | 0 | | | | | 0 | 0 | | | | | 0 | 0 | | 0 | 0 | | 0 | 0 | 0 |
| 24. Radno mjesto I. vrste - diplomirani knjižničar | | | | | 0 | 0 | | | | | 0 | 0 | | | | | 0 | 0 | | 0 | 0 | | 0 | 0 | 0 |
| 25. Radno mjesto II. vrste - knjižničar | | | | | 0 | 0 | | | | | 1 | 1 | | | | | 1 | 1 | | 1 | 1 | | 0 | 0 | 0 |
| 26. Radno mjesto III. vrste - pomoćni knjižničar | | | | | 0 | 0 | | | | | 0 | 0 | | | | | 0 | 0 | | 0 | 0 | | 0 | 0 | 0 |
| 27. Radno mjesto II. vrste - viši tehničar | 6 | | | | 6 | 6 | | 6 | 6 | | 6 | 6 | | | | | 6 | 6 | | 6 | 6 | | 0 | 0 | 0 |
| 28. Radno mjesto II. vrste - viši laborant | | | | | 0 | 0 | | | | | 0 | 0 | | | | | 0 | 0 | | 0 | 0 | | 0 | 0 | 0 |
| 29. Radno mjesto III. vrste - tehnički suradnik | 4 | | | | 4 | 4 | | 3 | 3 | | 4 | 4 | | | | | 4 | 4 | | 4 | 4 | | 3 | 3 | 0 |
| 30. Radno mjesto III. vrste - laborant | | | | | 0 | 0 | | | | | 0 | 0 | | | | | 0 | 0 | | 0 | 0 | | 0 | 0 | 0 |
| I. + II. UKUPNO | 94 | 3 | 3x50% | 0 | 97 | 96 | 1 | 49 | 49 | 0 | 37 | 37 | 0 | 4 | 4 | 0 | 131 | 131 | 3 | 134 | 133 | 1 | 53 | 53 | 0 |

| Redni broj | Zvanje / naziv radnog mjesta | MUŠKARCI | | | | | | ŽENE | | | | | | SVEUKUPNO | | | | | | | | | | | | | | |
|------------|------------------------------|------------------|-------------------|------------------|-------------------|--------------------|------------------|-------------------|-------------------------|------------------|-------------------|--------------------|------------------|-------------------|--------------------|------------------|-------------------|-----|---|-----|---|-------|-----|-----|---|----|----|---|
| | | NV | | KO | | FVS | | NV | | KO | | FVS | | NV | | KO | | FVS | | | | | | | | | | |
| | | Broj izvršitelja | % radnog vremena* | Broj izvršitelja | % radnog vremena* | Ukupno zaposlenici | Državni proračun | Vlastita sredstva | Ukup. vanjski suradnici | Državni proračun | Vlastita sredstva | Ukupno zaposlenici | Državni proračun | Vlastita sredstva | Ukupno zaposlenici | Državni proračun | Vlastita sredstva | | | | | | | | | | | |
| 31. | Službenici | 17 | 0 | 0 | 0 | 0 | 0 | 17 | 0 | 0 | 0 | 0 | 0 | 0 | 0 | 0 | 0 | 0 | 0 | | | | | | | | | |
| 32. | Položaj I. vrste | 12 | 0 | 0 | 0 | 0 | 0 | 12 | 0 | 0 | 0 | 0 | 0 | 0 | 0 | 0 | 0 | 0 | 0 | | | | | | | | | |
| 33. | Položaj II. vrste | 3 | | 3 | | | | 3 | | 3 | | | | 3 | | 3 | | | | | | | | | | | | |
| 34. | Položaj III. vrste | 2 | | 2 | | | | 2 | | 2 | | | | 2 | | 2 | | | | | | | | | | | | |
| 35. | Radna mjesta I. vrste | 3 | | 3 | | | | 3 | | 3 | | | | 3 | | 3 | | | | | | | | | | | | |
| 36. | Radna mjesta II. vrste | 1 | | 1 | | | | 1 | | 1 | | | | 1 | | 1 | | | | | | | | | | | | |
| 37. | Radna mjesta III. vrste | 3 | | 3 | | | | 3 | | 3 | | | | 3 | | 3 | | | | | | | | | | | | |
| 38. | Radna mjesta IV. vrste | 5 | 0 | 0 | 5 | 4 | 1 | 0 | 14 | 2 | 2x50% | 0 | 16 | 15 | 1 | 0 | 0 | 0 | 0 | | | | | | | | | |
| 39. | Namještenici | 5 | 0 | 0 | 0 | 0 | 0 | 5 | 0 | 0 | 0 | 0 | 0 | 0 | 0 | 0 | 0 | 0 | 0 | | | | | | | | | |
| 40. | Položaj II. vrste | 0 | | 0 | | | | 0 | | 0 | | | | 0 | | 0 | | | | | | | | | | | | |
| 41. | Položaj III. vrste | 0 | | 0 | | | | 0 | | 0 | | | | 0 | | 0 | | | | | | | | | | | | |
| 42. | Položaj IV. vrste | 0 | | 0 | | | | 0 | | 0 | | | | 0 | | 0 | | | | | | | | | | | | |
| 43. | Radna mjesta I. vrste | 5 | | 5 | | | | 5 | | 5 | | | | 5 | | 5 | | | | | | | | | | | | |
| 44. | Radna mjesta II. vrste | 1 | | 1 | | | | 1 | | 1 | | | | 1 | | 1 | | | | | | | | | | | | |
| 45. | Radna mjesta III. vrste | 5 | | 5 | | | | 5 | | 5 | | | | 5 | | 5 | | | | | | | | | | | | |
| 46. | Radna mjesta IV. vrste | 13 | 2 | 2x50% | 13 | 2 | 2x50% | 13 | 2 | 2x50% | 0 | 15 | 14 | 1 | 0 | 0 | 0 | 0 | 0 | | | | | | | | | |
| 47. | SVEUKUPNO | 111 | 3 | 3x50% | 114 | 110 | 4 | 49 | 49 | 0 | 67 | 2 | 2x50% | 69 | 67 | 2 | 4 | 4 | 0 | 178 | 5 | 5x50% | 183 | 177 | 6 | 53 | 53 | 0 |

Napomena:
a) Puno radno vrijeme: iznosi 40 sati tjedno. Poslovi zaposlenika u nastavi u okviru 40 satnog radnog vremena normirani su u Kolektivnom ugovoru za znanost i visoko obrazovanje NN 142/2010.
b) Nepuno radno vrijeme: svako kraće od punog radnog vremena.
c) Kumulativni radni odnos: rad u nepunom radnom vremenu kod dva ili više poslodavaca.
*Podatci za nepuno radno vrijeme i kumulativni radni odnos upisuju se na sljedeći način:
npr. ako je broj izvršitelja "47", u stupac % radnog vremena ne upisuje se broj 47, već raspodjela, npr.: "1x80%, 2x50%, 1x20%", na taj način ispunjavaju se i ćelije pod SVEUKUPNO!
**Skupljeno Uredbi o nazivima radnih mjesta i koeficijentima složenosti poslova u javnim službama (Narodne novine, br. 38/2001., 112/2001., 62/2002., 156/2002., 162/2003., 39/2005., 82/2005., 133/2005., 30/2006., 118/2006., 22/2007., 112/2007., 127/2007., 124/2011., 142/2012., 98/2012., 77/2012., 112/2012.)

(Tablica 32. Strani nastavnici i istraživači koji su trenutačno zaposleni u RH - Fakultet prometnih znanosti Sveučilišta u Zagrebu)

VI. OSTALI PODATCI

Tablica 33. Istraživačka djelatnost - Fakultet prometnih znanosti Sveučilišta u Zagrebu

a) Projekti

| | Broj projekata (ukupno) | Tip projekata | | Broj osoba uključenih u projekte (iz sastavnice) |
|----------------------------------------------|-------------------------|-------------------------|----------|--------------------------------------------------|
| | | Znanstveno istraživački | Stručni | |
| Nacionalni projekti | | | | |
| Z - projekti | 12 | 12 | | 105 |
| NZZ | | | | |
| UKF | | | | |
| TEST | | | | |
| BICRO - RAZUM, TEHCRO, VENCRO, IRCRO, KONCRO | | | | |
| Ostali programi | | | | |
| Ostali projekti financirani iz proračuna | | | | |
| UKUPNO | 12 | 12 | 0 | 105 |
| Međunarodni projekti | | | | |
| FP7 | 1 | 1 | | 40 |
| IPA | 1 | 1 | | 6 |
| COST | | | | |
| EUREKA | | | | |
| TEMPUS | | | | |
| Ostali programi Europske unije | | | | |
| ESF | | | | |
| NIH | | | | |
| Bilateralni projekti (MZOŠ) | | | | |
| Multilateralni projekti (MZOŠ) | | | | |
| Ostali programi | | | | |
| UKUPNO | 2 | 2 | 0 | 46 |
| Projekti s gospodarstvom | | | | |
| Nacionalni projekti | 9 | | 9 | 50 |
| Međunarodni projekti | | | | |
| UKUPNO | 9 | 0 | 9 | 50 |

b) Patenti

Fakultet prometnih znanosti u ak. god. 2011./12. nije imao patente u istraživačkoj djelatnosti

FAKULTET STROJARSTVA I BRODOGRADNJE

DEKAN: dr. sc. Ivan Juraga, redoviti profesor

PRODEKANICA ZA NASTAVU: dr. sc. Tanja Jurčević Lulić, izvanredna profesorica

PRODEKAN ZA ZNANSTVENOISTRAŽIVAČKI RAD I SURADNJU S GOSPODARSTVOM: dr. sc. Zdravko Virag, redoviti profesor

PRODEKAN ZA POSLOVANJE I ORGANIZACIJU: dr. sc. Toma Udiljak, redoviti profesor

TAJNICA: Blaženka Šćap, dipl. iur.

Sveučilišni studiji

Fakultet strojarstva i brodogradnje upisao je u ak. god. 2011./2012., u skladu s novim nastavnim planovima i programima usklađenima sa Zakonom o znanstvenoj djelatnosti i visokom obrazovanju, devetu generaciju studenata u 1. godinu studija; upisalo se ukupno 408 studenata. Na diplomski studij upisalo se 95 studenata.

U ovom se izvještajnom razdoblju na Fakultetu provodila nastava sveučilišnih preddiplomskih i diplomskih studija *strojarstva*, *brodogradnje* i *zrakoplovstva*.

Na Fakultetu djeluje Povjerenstvo za e-učenje koje aktivno promiče izradu e-kolegija. U travnju 2009. donesen je Pravilnik o dodjeli nagrade za najbolji e- kolegij na temelju kojega se raspisuje natječaj i godišnje dodjeljuje nagrada za najbolji e-kolegij. Ukupno se za više od 150 predmeta sa 28 katedri dio nastavnog procesa provodi kroz e-učenje, a tim e-kolegijima ukupno se koristilo više od 1.800 studenata i nastavnika.

Dodiplomski studiji

U ak. god. 2011./2012. sveučilišne dodiplomske studije završila su 42 diplomirana inženjera strojarstva, 6 diplomiranih inženjera brodogradnje i 4 diplomirana inženjera zrakoplovstva - ukupno 52 diplomirana inženjera.

Sveučilišni preddiplomski studiji

Sveučilišni preddiplomski studiji *strojarstva*, *brodogradnje* i *zrakoplovstva* traju sedam semestara (3,5 god.), čijim završetkom studenti stječu najmanje 210 ECTS bodova.

Prva godina studija zajednička je za sva tri studija. Druga godina studija uključuje odabir jednog od devet ponuđenih smjerova na studiju *strojarstva*: konstrukcijski smjer, procesno-energetski smjer, proizvodno inženjerstvo, brodstrojarstvo, inženjersko modeliranje i računalne simulacije, računalno inženjerstvo, industrijsko inženjerstvo i menadžment, inženjerstvo materijala, mehatronika i robotika. Studij *brodogradnje* i *zrakoplovnog inženjerstva* nema smjerova.

Na trećoj godini preddiplomskog studija studenti mogu odabrati još uže područje interesa odabirom usmjerenja.

Završetkom preddiplomskih studija stječe se naziv *prvostupnika inženjera strojarstva*, *prvostupnika inženjera brodogradnje*, te *prvostupnika inženjera zrakoplovnog inženjerstva*. U ak. god. 2011./2012. sveučilišne preddiplomske studije završilo je 216 prvostupnika inženjera strojarstva, 8 prvostupnika inženjera brodogradnje i 10 prvostupnika inženjera zrakoplovnog inženjerstva - ukupno 234.

Sveučilišni diplomski studiji

Sveučilišni diplomski studiji *strojarstva*, *brodogradnje* i *zrakoplovstva* traju tri semestra (1,5 god.), čijim završetkom studenti stječu najmanje 90 ECTS bodova.

Završetkom diplomskih studija stječe se naslov *magistra inženjera strojarstva*, *magistra inženjera brodogradnje*, te *magistra inženjera zrakoplovnog inženjerstva*.

U ak. god. 2011./2012. sveučilišne diplomske studije završila su 183 magistara inženjera strojarstva, 10 magistara inženjera brodogradnje i 10 magistara inženjera zrakoplovnog inženjerstva - ukupno 203.

Poslijediplomsko obrazovanje

Fakultet organizira i izvodi poslijediplomski studij ustrojen na načelima Bolonjske deklaracije. Organiziran je poslijediplomski studij za znanstveno usavršavanje - doktorski studij, te poslijediplomski studij za stručno usavršavanje - specijalistički studij.

Doktorski studij traje šest semestara i u šestom se semestru prijavljuje tema dokorskog rada. Znanstveno polje strojarstva zastupljeno je u studiju sa šest smjerova: procesno-energetski, teorija konstrukcija, robotika i automatizacija, materijali, strojarske tehnologije, te industrijsko inženjerstvo i menadžment, a znanstveno polje brodogradnje zastupljeno je smjerom brodogradnja i pomorska tehnika. Smjer dokorskog studija student odabire prilikom upisa na studij.

Specijalistički studij traje dva semestra i u drugom semestru prijavljuje se tema završnog rada. Stjecanje zvanja specijalista moguće je iz sedam područja: industrijsko inženjerstvo i menadžment, inženjerstvo materijala, mehanički proračun konstrukcija, montaža i pakiranje, napredne proizvodne tehnologije, polimerijsko inženjerstvo i pomorske konstrukcije.

Poslijediplomski specijalistički studij Fakulteta upisalo je 12 polaznika. Studij su završila 2 polaznika. Magistarski studij po starom programu završilo je 8 polaznika.

Doktorati znanosti

Na Fakultetu se tijekom ak. god. 2011./2012. provodio i postupak stjecanja doktorata znanosti izvan doktorskog studija.

Doktorski studij upisalo je 20 polaznika. Doktorirao je 21 polaznik, od kojih 15 iz znanstvenog polja strojarstva, 4 iz znanstvenog polja brodogradnja i 2 iz znanstvenog polja zrakoplovna, raketna i svemirska tehnika.

U sklopu poslijediplomskog doktorskog studija doktoriralo je 15 polaznika, a 6 izvan poslijediplomskog doktorskog studija.

Znanstvena djelatnost

Tijekom izvještajne godine istraživačka je aktivnost obuhvatila rad:

- na 48 znanstvenoistraživačkih projekata financiranih sredstvima MZOS-a te na 6 znanstvenoistraživačkih projekata financiranih sredstvima NZZ-a
- na 4 tehnologijska istraživačko-razvojna projekta.

Međunarodna suradnja

U tijeku je rad na 14 međunarodnih projekata te na više stručnih projekata za naručitelje iz RH i inozemstva. U postupku je prijave veći broj međunarodnih projekata.

Uspješno se odvija međunarodna suradnja u okviru međusveučilišne razmjene i neposrednih kontakata nastavnika ovog fakulteta. Razmjena nastavnika kao i istraživanja na zajedničkim projektima odvija se u suradnji sa sljedećim sveučilištima: Technische Universität Berlin, Deutschland; Technische Universität München, Deutschland; Ruhr Universität Bochum, Deutschland; The University of Birmingham, United Kingdom; University College Swansea, United Kingdom; University of Glasgow, Scotland; Technische Universität Wien, Österreich; Budapest University of Technology and Economics, Hungary; Univerza v Ljubljani, Slovenija; Univerza v Mariboru, Slovenija; Helsinki University of Technology, Finland; Royal Institute of Technology, Stockholm, Sweden.

Nakladnička i knjižnična djelatnost

U ak. god. 2011./2012. objavljena su 4 naslova nastavne literature. Knjižnica aktivno sudjeluje u izgradnji knjižničnog sustava Sveučilišta u Zagrebu te u implementaciji knjižničnog softvera *Aleph*.

I. STUDENTI - SVI

Tablica 1. Upisani studenti i apsolvanti - SVI na svim studijima Fakulteta strojarstva i brodogradnje Sveučilišta u Zagrebu

Napomena: Podaci o upisanim studentima i apsolvantima odnose se na stanje na dan 1. listopada 2011., uključujući ponavljajuće, studente upisane prema posebnim uvjetima, strane studente i apsolvante.

Legenda: M = muškarci, Ž = žene, red* = redoviti studenti koji studiraju uz potporu Ministarstva, red** = redoviti studenti koji snose dio troškova studija, Ukp. = Ukupno
 Redovni i izvanredni studenti = definirani prema pravilniku o studiranju sastavnice ili prema Sveučilišnom pravilniku o studiranju ako na sastavnici takav pravilnik ne postoji
 Apsolvanti = studenti koji su odslušali sve kolegije i imaju verificirane sve obveze u indeksu, ali polažu završni ili izdajnički diplomski rad.

a) SVEUČILIŠNI STUDIJ

| Način studiranja | I. godina | | | II. godina | | | III. godina | | | IV. godina | | | AFSOLVENTI | | | SVI | | |
|----------------------|------------|-----------|------------|------------|-----------|------------|-------------|-----------|------------|------------|-----------|------------|------------|----------|----------|--------------|------------|--------------|
| | M | Ž | Ukp. | M | Ž | Ukp. | M | Ž | Ukp. | M | Ž | Ukp. | M | Ž | Ukp. | M | Ž | Ukp. |
| PREDDIPLOMSKI STUDIJ | 506 | 37 | 543 | 174 | 28 | 202 | 152 | 24 | 176 | 120 | 15 | 135 | | | | 952 | 104 | 1.056 |
| red* | 167 | 34 | 201 | 297 | 22 | 319 | 176 | 12 | 188 | 79 | 6 | 85 | | | | 719 | 74 | 793 |
| red** | 0 | 0 | 0 | 0 | 0 | 0 | 0 | 0 | 0 | 0 | 0 | 0 | | | | 0 | 0 | 0 |
| izvanredni | 0 | 0 | 0 | 0 | 0 | 0 | 0 | 0 | 0 | 0 | 0 | 0 | | | | 0 | 0 | 0 |
| Ukupno | 673 | 71 | 744 | 471 | 50 | 521 | 328 | 36 | 364 | 199 | 21 | 220 | 0 | 0 | 0 | 1.671 | 178 | 1.849 |

Fakultet strojarstva i brodogradnje u ak. god. 2011./2012. nije imao upisanih studenata ni apslovenata na integriranom sveučilišnom prediplomskom i diplomskom sveučilišnom studiju

| Način studiranja | I. godina | | | II. godina | | | AFSOLVENTI | | | SVI | | |
|------------------|------------|-----------|------------|------------|-----------|------------|------------|----------|----------|------------|-----------|------------|
| | M | Ž | Ukp. | M | Ž | Ukp. | M | Ž | Ukp. | M | Ž | Ukp. |
| DIPLOMSKI STUDIJ | 154 | 29 | 183 | 186 | 14 | 200 | | | | 340 | 43 | 383 |
| red* | 0 | 0 | 0 | 11 | 0 | 11 | | | | 0 | 11 | 11 |
| red** | 0 | 0 | 0 | 0 | 0 | 0 | | | | 0 | 0 | 0 |
| izvanredni | 0 | 0 | 0 | 0 | 0 | 0 | | | | 0 | 0 | 0 |
| Ukupno | 154 | 29 | 183 | 197 | 14 | 211 | 0 | 0 | 0 | 351 | 43 | 394 |

Fakultet strojarstva i brodogradnje u ak. god. 2011./2012. nije imao upisanih studenata ni apslovenata na zajedničkom i združenom sveučilišnom studiju

b) STRUČNI STUDIJ

Fakultet strojarstva i brodogradnje u ak. god. 2011./2012. nije imao upisanih studenata ni apslovenata na stručnom studiju

o) DODIPLOMSKI STUDIJ

Fakultet strojarstva i brodogradnje u ak. god. 2011./2012. nije imao upisanih studenata ni apslovenata na dodiplomskom studiju

Tablica 1a. - Ukupan broj studenata i apslovenata na svim studijima Fakulteta strojarstva i brodogradnje Sveučilišta u Zagrebu

| SVEUČILIŠTE U ZAGREBU | AFSOLVENTI | | | SVI** | | |
|-------------------------------------|------------|----------|----------|--------------|------------|--------------|
| | M | Ž | Ukp. | M | Ž | Ukp. |
| FAKULTET STROJARSTVA I BRODOGRADNJE | 0 | 0 | 0 | 1.292 | 147 | 1.439 |
| izvanredni | 0 | 0 | 0 | 730 | 74 | 804 |
| Ukupno | 0 | 0 | 0 | 2.022 | 221 | 2.243 |

**studiji; (a) sveučilišni + (b) stručni + (c) dodiplomski

Tablica 1b. Broj apslovenata po studijima Fakulteta strojarstva i brodogradnje Sveučilišta u Zagrebu
 Fakultet strojarstva i brodogradnje u ak. god. 2011./2012. nije imao apslovenata.

Tablica 1c. Broj studenata po studijima Fakulteta strojarstva i brodogradnje Sveučilišta u Zagrebu

| SVEUČILIŠTE U ZAGREBU | SVEUČILIŠNI STUDIJ | | | | | | | | | | | | | | | | | | | | | | | | | | | |
|-------------------------------------|--------------------|------------|--------------|-------------|----------|----------|------------|-----------|------------|------------|----------|----------|----------|----------|----------|----------------|----------|----------|--------------------|----------|----------|-------------|----------|----------|--------------|------------|--------------|-----|
| | PREDDIPLOMSKI | | | INTEGRIRANI | | | DIPLOMSKI | | | ZAJEDNIČKI | | | ZDRUŽENI | | | STRUČNI STUDIJ | | | DODIPLOMSKI STUDIJ | | | SVEUKUPNO** | | | | | | |
| | M | Ž | Ukp. | M | Ž | Ukp. | M | Ž | Ukp. | M | Ž | Ukp. | M | Ž | Ukp. | M | Ž | Ukp. | M | Ž | Ukp. | M | Ž | Ukp. | | | | |
| FAKULTET STROJARSTVA I BRODOGRADNJE | 952 | 104 | 1.056 | 0 | 0 | 0 | 340 | 43 | 383 | 0 | 0 | 0 | 0 | 0 | 0 | 0 | 0 | 0 | 0 | 0 | 0 | 0 | 0 | 0 | 1.292 | 147 | 1.439 | |
| red* | 719 | 74 | 793 | 0 | 0 | 0 | 11 | 0 | 11 | 0 | 0 | 0 | 0 | 0 | 0 | 0 | 0 | 0 | 0 | 0 | 0 | 0 | 0 | 0 | 0 | 730 | 74 | 804 |
| red** | 0 | 0 | 0 | 0 | 0 | 0 | 0 | 0 | 0 | 0 | 0 | 0 | 0 | 0 | 0 | 0 | 0 | 0 | 0 | 0 | 0 | 0 | 0 | 0 | 0 | 0 | 0 | 0 |
| izvanredni | 0 | 0 | 0 | 0 | 0 | 0 | 0 | 0 | 0 | 0 | 0 | 0 | 0 | 0 | 0 | 0 | 0 | 0 | 0 | 0 | 0 | 0 | 0 | 0 | 0 | 0 | 0 | 0 |
| Ukupno | 1.671 | 178 | 1.849 | 0 | 0 | 0 | 351 | 43 | 394 | 0 | 0 | 0 | 0 | 0 | 0 | 0 | 0 | 0 | 0 | 0 | 0 | 0 | 0 | 0 | 2.022 | 221 | 2.243 | |

**studiji; (a) sveučilišni + (b) stručni + (c) dodiplomski

Tablica 2. Upisani studenti - ponavljači - SVI na svim studijima Fakulteta strojarstva i brodogradnje Sveučilišta u Zagrebu

Napomena: Pod **ukupno*** podrazumijevaju se svi upisani studenti bez apsolviranja.

Ponavljači = studenti koji nisu stekli dovoljno ECTS bodova za upis više godine te su upisani na semestar koji pripada toj godini studija.

a) **SVEUČILIŠNI STUDIJ**

| Način studiranja | I. godina | | II. godina | | III. godina | | IV. godina | | SVEUKUPNO | |
|------------------|------------|------------|------------|------------|-------------|------------|------------|------------|--------------|------------|
| | ukupno* | ponavljači | ukupno* | ponavljači | ukupno* | ponavljači | ukupno* | ponavljači | ukupno* | ponavljači |
| red* | 543 | 135 | 202 | 21 | 176 | 7 | 135 | 0 | 1.056 | 163 |
| red** | 201 | 190 | 319 | 201 | 188 | 125 | 85 | 58 | 793 | 574 |
| izvanredni | 0 | 0 | 0 | 0 | 0 | 0 | 0 | 0 | 0 | 0 |
| UKUPNO | 744 | 325 | 521 | 222 | 364 | 132 | 220 | 58 | 1.849 | 737 |

Fakultet strojarstva i brodogradnje u ak. god. 2011./2012. nije imao upisanih studenata - ponavljača - na integriranom sveučilišnom preddiplomskom i diplomskom sveučilišnom studiju

| Način studiranja | I. godina | | II. godina | | SVEUKUPNO | |
|------------------|------------|------------|------------|------------|------------|------------|
| | ukupno* | ponavljači | ukupno* | ponavljači | ukupno* | ponavljači |
| red* | 183 | 88 | 200 | 30 | 383 | 118 |
| red** | 0 | 0 | 11 | 0 | 11 | 0 |
| izvanredni | 0 | 0 | 0 | 0 | 0 | 0 |
| UKUPNO | 183 | 88 | 211 | 30 | 394 | 118 |

Fakultet strojarstva i brodogradnje u ak. god. 2011./2012. nije imao upisanih studenata - ponavljača - na zajedničkom i združenom sveučilišnom studiju

b) **STRUČNI STUDIJ**

Fakultet strojarstva i brodogradnje u ak. god. 2011./2012. nije imao upisanih studenata - ponavljača - na stručnom studiju

c) **DODIPLOMSKI STUDIJ**

Fakultet strojarstva i brodogradnje u ak. god. 2011./2012. nije imao upisanih studenata - ponavljača - na dodiplomskom studiju

Tablica 2.a. Broj studenata i ponavljača po studijima Fakulteta strojarstva i brodogradnje Sveučilišta u Zagrebu

| Način studiranja | SVEUČILIŠNI STUDIJ | | | | | | | | | | | |
|------------------|--------------------|------------|-------------|------------|------------|------------|------------|------------|----------|------------|--------------|------------|
| | PREDDIPLOMSKI | | INTEGRIRANI | | DIPLOMSKI | | ZAJEDNIČKI | | ZDRUŽENI | | SVEUKUPNO** | |
| | ukupno | ponavljači | ukupno | ponavljači | ukupno | ponavljači | ukupno | ponavljači | ukupno | ponavljači | | |
| red* | 1.056 | 163 | 0 | 0 | 383 | 118 | 0 | 0 | 0 | 0 | 1.439 | 281 |
| red** | 793 | 574 | 0 | 0 | 11 | 0 | 0 | 0 | 0 | 0 | 804 | 574 |
| izvanredni | 0 | 0 | 0 | 0 | 0 | 0 | 0 | 0 | 0 | 0 | 0 | 0 |
| UKUPNO | 1.849 | 737 | 0 | 0 | 394 | 118 | 0 | 0 | 0 | 0 | 2.243 | 855 |

**studiji; (a) sveučilišni + (b) stručni + (c) dodiplomski

Tablica 3. Upisani studenti prema posebnim uvjetima - Fakultet strojarstva i brodogradnje Sveučilišta u Zagrebu

Napomena: Podaci se odnose na stanje na dan 1. listopada 2011. za upisane studente i apsolvante.

a) SVEUČILIŠNI STUDIJ

| PREDDIPLOMSKI | SVEUČILIŠNI STUDIJ | | | | UKUPNO |
|------------------------------------------------------------------------------|--------------------|------------|------------|------------|----------|
| | I. godina | II. godina | III.godina | IV. godina | |
| studenti s invaliditetom s oštećenjem većim od 60% | 1 | 0 | 0 | 0 | 1 |
| Na temelju čl. 53. Zakona o pravima hrvatskih branitelja iz domovinskog rata | 1 | 0 | 0 | 0 | 1 |
| Na temelju čl. 48.b Zakona vojnih i civilnih invalida iz domovinskog rata | 0 | 0 | 0 | 0 | 0 |
| Hrvatska dijaspora | 0 | 0 | 0 | 0 | 0 |
| UKUPNO | 2 | 0 | 0 | 0 | 2 |

Fakultet strojarstva i brodogradnje u ak. god. 2011./12. nije imao upisanih studenata prema posebnim uvjetima na integriranom preddiplomskom i diplomskom, zajedničkom i zduženom sveučilišnom studiju.

b) STRUČNI STUDIJ

Fakultet strojarstva i brodogradnje u ak. god. 2011./12. nije imao upisanih studenata prema posebnim uvjetima na stručnom studiju.

c) DODIPLOMSKI STUDIJ

Fakultet strojarstva i brodogradnje u ak. god. 2011./12. nije imao upisanih studenata prema posebnim uvjetima na dodiplomskom studiju.

Tablica 3-a. Ukupan broj studenata i apsolvana upisanih prema posebnim uvjetima na svim studijima Fakulteta strojarstva i brodogradnje Sveučilišta u Zagrebu

| POSEBNI UVJETI UPISA | SVEUČILIŠNI STUDIJ | | | | | | | STRUČNI STUDIJ | DODIPLOMSKI STUDIJ | APSOLVENTI | SVEUKUPNO** |
|------------------------------------------------------------------------------|--------------------|-------------|-----------|------------|----------|--------------------|--------------------|----------------|--------------------|------------|-------------|
| | PREDDIPL. | INTEGRIRANI | DIPLOMSKI | ZAJEDNIČKI | ZDRUŽENI | SVEUČILIŠNI STUDIJ | | | | | |
| | | | | | | STRUČNI STUDIJ | DODIPLOMSKI STUDIJ | | | | |
| studenti s invaliditetom s oštećenjem većim od 60% | 1 | 0 | 0 | 0 | 0 | 0 | 0 | 0 | 0 | 0 | 1 |
| Na temelju čl. 53. Zakona o pravima hrvatskih branitelja iz domovinskog rata | 1 | 0 | 0 | 0 | 0 | 0 | 0 | 0 | 0 | 0 | 1 |
| Na temelju čl. 48.b Zakona vojnih i civilnih invalida iz domovinskog rata | 0 | 0 | 0 | 0 | 0 | 0 | 0 | 0 | 0 | 0 | 0 |
| Hrvatska dijaspora | 0 | 0 | 0 | 0 | 0 | 0 | 0 | 0 | 0 | 0 | 0 |
| UKUPNO | 2 | 0 | 0 | 0 | 0 | 0 | 0 | 0 | 0 | 0 | 2 |

**studiji: (a) sveučilišni + (b) stručni + (c) dodiplomski

Tablica 4. Studenti SVI - položili završni (ZI) odnosno diplomski ispit (DI) - Fakultet strojarstva i brodogradnje Sveučilišta u Zagrebu

| NAZIV STUDIJA*** | M | Ž | Ukupno |
|------------------------------------------------|------------|-----------|------------|
| Sveučilišni preddiplomski studij strojarstva | 194 | 22 | 216 |
| Sveučilišni preddiplomski studij brodogradnje | 8 | 0 | 8 |
| Sveučilišni preddiplomski studij zrakoplovstva | 8 | 2 | 10 |
| Sveučilišni diplomski studij strojarstva | 164 | 19 | 183 |
| Sveučilišni diplomski studij brodogradnje | 9 | 1 | 10 |
| Sveučilišni diplomski studij zrakoplovstva | 9 | 1 | 10 |
| Dodiplomski sveučilišni studij strojarstva | 39 | 3 | 42 |
| Dodiplomski sveučilišni studij brodogradnje | 5 | 1 | 6 |
| Dodiplomski sveučilišni studij zrakoplovstva | 3 | 1 | 4 |
| UKUPNO | 439 | 50 | 489 |

***Naziv prema dopusnici za rad izdanoj od strane Ministarstva znanosti, obrazovanja i športa

Tablica 4.a. Studenti SVI - položili završni (ZI) odnosno diplomski ispit (DI) - sumarno po studijima Fakultet strojarstva i brodogradnje Sveučilišta u Zagrebu

| VRSTA STUDIJA | M | Ž | Ukupno |
|----------------------------------------------------------|------------|-----------|------------|
| Sveučilišni preddiplomski studij | 210 | 24 | 234 |
| Sveučilišni integrirani preddiplomski i diplomski studij | 0 | 0 | 0 |
| Sveučilišni diplomski studij | 182 | 21 | 203 |
| Zajednički studij | 0 | 0 | 0 |
| Združeni studij | 0 | 0 | 0 |
| Stručni studij | 0 | 0 | 0 |
| Dodiplomski sveučilišni studij | 47 | 5 | 52 |
| UKUPNO | 439 | 50 | 489 |

II. PODACI PREMA ODSJECIMA, SMJEROVIMA I STUDIJIMA

Napomena: Podaci o upisanim studentima i apsolventima odnose se na stanje na dan 1. listopada 2011., uključujući ponavljače, upisane prema posebnim uvjetima te strane studente, odnosno na stanje 30. rujna 2012. za one koji su završili ili diplomirali.

Tablica 5. Preddiplomski studij Fakulteta strojarstva i brodogradnje Sveučilišta u Zagrebu - upisani studenti, apsolvanti i studenti koji su završili studij

| Odsjek-Studij-Smjernik | I. godina | II. godina | III. godina | IV. godina | Apsolvanti | Završili studij |
|-------------------------------------------------------------|------------|------------|-------------|------------|------------|-----------------|
| Brodogradnja | 92 | 12 | 20 | 7 | | 8 |
| Zrakoplovstvo | 51 | 18 | 14 | 10 | | 10 |
| Strojarstvo | 601 | | | | | |
| Strojarstvo-Konstruktivski | | 146 | 77 | 49 | | 48 |
| Strojarstvo-Procesno-energetski | | 76 | 63 | 27 | | 42 |
| Strojarstvo-Proizvodno inženjerstvo | | 89 | 77 | 47 | | 44 |
| Strojarstvo-Brodostrojarstvo | | 1 | 2 | 0 | | 1 |
| Strojarstvo-Inženjerstvo modeliranja i računalne simulacije | | 17 | 8 | 0 | | 0 |
| Strojarstvo-Računalno inženjerstvo | | 30 | 8 | 18 | | 11 |
| Strojarstvo-Industrijsko inženjerstvo i menadžment | | 39 | 37 | 30 | | 32 |
| Strojarstvo-Inženjerstvo materijala | | 42 | 27 | 16 | | 21 |
| Strojarstvo-mehatronika i robotika | | 51 | 31 | 16 | | 17 |
| UKUPNO | 744 | 521 | 364 | 220 | 0 | 234 |

Tablica 6. Integrirani preddiplomski i diplomski studij Fakulteta strojarstva i brodogradnje Sveučilišta u Zagrebu - upisani studenti, apsolvanti i studenti koji su završili studij Fakulteta strojarstva i brodogradnje u ak. god. 2011./2012. nije izvodio integrirani preddiplomski i diplomski studij

Tablica 7. Diplomski studij Fakulteta strojarstva i brodogradnje Sveučilišta u Zagrebu - upisani studenti, apsolvanti i studenti koji su završili studij

| Odsjek-Studij-Smjernik | I. godina | II. godina | Apsolvanti | Diplomirali |
|-------------------------------------------------------------|------------|------------|------------|-------------|
| Brodogradnja | 9 | 7 | | 10 |
| Zrakoplovstvo | 9 | 11 | | 10 |
| Strojarstvo-Konstruktivski | 47 | 47 | | 47 |
| Strojarstvo-Procesno-energetski | 26 | 32 | | 33 |
| Strojarstvo-Proizvodno inženjerstvo | 23 | 30 | | 31 |
| Strojarstvo-Brodostrojarstvo | 0 | 2 | | 1 |
| Strojarstvo-Inženjerstvo modeliranja i računalne simulacije | 5 | 4 | | 6 |
| Strojarstvo-Računalno inženjerstvo | 14 | 15 | | 13 |
| Strojarstvo-Industrijsko inženjerstvo i menadžment | 17 | 25 | | 22 |
| Strojarstvo-Inženjerstvo materijala | 16 | 14 | | 16 |
| Strojarstvo-mehatronika i robotika | 17 | 24 | | 14 |
| UKUPNO | 183 | 211 | 0 | 203 |

Tablica 8. Zajednički studij Fakulteta strojarstva i brodogradnje Sveučilišta u Zagrebu - upisani studenti, apsolvanti i studenti koji su završili studij Fakulteta strojarstva i brodogradnje u ak. god. 2011./2012. nije izvodio zajednički studij

Tablica 9. Zdrženi studij Fakulteta strojarstva i brodogradnje Sveučilišta u Zagrebu - upisani studenti, apsolvanti i studenti koji su završili studij

Fakultet strojarstva i brodogradnje u ak. god. 2011./2012. nije izvodio zdrženi studij.

Tablica 10. Stručni studij Fakulteta strojarstva i brodogradnje Sveučilišta u Zagrebu - upisani studenti, apsolvanti i studenti koji su završili studij

Fakultet strojarstva i brodogradnje u ak. god. 2011./2012. nije izvodio stručni studij.

Tablica 11. Dodiplomski studij Fakulteta strojarstva i brodogradnje Sveučilišta u Zagrebu - upisani studenti, apsolvanti i studenti koji su završili studij

| Odsjek-Studij-Smjernik | IV. godina | V. godina | VI. godina | Apsolvanti | Diplomirali |
|---------------------------------|------------|-----------|------------|------------|-------------|
| Brodogradnja | | | | | 6 |
| Zrakoplovstvo | | | | | 4 |
| Strojarstvo-Konstruktivski | | | | | 18 |
| Strojarstvo-Procesno-energetski | | | | | 4 |
| Strojarstvo-Proizvodno smjer | | | | | 20 |
| Strojarstvo-Brodostrojarstvo | | | | | 0 |
| UKUPNO | 0 | 0 | 0 | 0 | 52 |

*služali nastavu po dodiplomskom programu u ak. god. 2011./2012.

III. STRANI STUDENTI

Napomena: Podaci o upisanim stranim studentima i apsolventima odnose se na stanje na dan 1. listopada 2011.
 Strani studenti = studenti koji nisu državljanj Republike Hrvatske, a upisani su na cjeloviti studijski program, izvan programa studentske razmjene.
 Apsolventi = studenti koji su odslušali sve kolegije i imaju verificirane sve obveze u indeksu, ali polužu ispite i/ili izraduju završni ili diplomski rad.

Tablica 12. Strani studenti Fakulteta strojarstva i brodogradnje Sveučilišta u Zagrebu - upisani i apsolventi

| STUDIJ | I. godina | | II. godina | | III. godina | | IV. godina | | V. godina | | VI. godina | | Apsolventi | | UKUPNO | |
|----------------------------------------------------------|-----------|----------|------------|----------|-------------|----------|------------|----------|-----------|----------|------------|----------|------------|----------|----------|----------|
| | M | Ž | M | Ž | M | Ž | M | Ž | M | Ž | M | Ž | M | Ž | M | Ž |
| Sveučilišni preddiplomski studij | 1 | 1 | | | 0 | 0 | | | 0 | 0 | | | 0 | 1 | 0 | 1 |
| Sveučilišni integrirani preddiplomski i diplomski studij | | 0 | | | 0 | 0 | | | 0 | 0 | | | 0 | 0 | 0 | 0 |
| Sveučilišni diplomski studij | | 0 | | | 0 | 0 | | | 0 | 0 | | | 0 | 0 | 0 | 0 |
| Zajednički studij | | 0 | | | 0 | 0 | | | 0 | 0 | | | 0 | 0 | 0 | 0 |
| Združeni studij | | 0 | | | 0 | 0 | | | 0 | 0 | | | 0 | 0 | 0 | 0 |
| Stručni studij | | 0 | | | 0 | 0 | | | 0 | 0 | | | 0 | 0 | 0 | 0 |
| Doddiplomski studij* | | 0 | | | 0 | 0 | | | 0 | 0 | | | 0 | 0 | 0 | 0 |
| UKUPNO | 1 | 0 | 1 | 0 | 0 | 0 | 0 | 0 | 0 | 0 | 0 | 0 | 0 | 0 | 1 | 1 |

* slušali nastavu po dodiplomskom programu u ak. god. 2011./2012.

Tablica 13. Strani studenti Fakulteta strojarstva i brodogradnje Sveučilišta u Zagrebu - prema prebivalištu (zemlja/država iz koje dolaze)

| STUDIJ | I. god. | zemlja / država | II. god. | zemlja / država | III. god. | zemlja / država | IV. god. | zemlja / država | V. god. | zemlja / država | VI. god. | zemlja / država | Apsolventi | zemlja / država | Ukp. stranih studenata | Ukp. po zemljama |
|----------------------------------------------------------|----------|-----------------------|----------|-----------------|-----------|-----------------|----------|-----------------|----------|-----------------|----------|-----------------|------------|-----------------|------------------------|-----------------------|
| | | | | | | | | | | | | | | | | |
| Sveučilišni preddiplomski studij | 1 | Mauricijus - I | | | | | | | | | | | | | 1 | Mauricijus - I |
| Sveučilišni integrirani preddiplomski i diplomski studij | | | | | | | | | | | | | | | 0 | |
| Sveučilišni diplomski studij | | | | | | | | | | | | | | | 0 | |
| Zajednički studij | | | | | | | | | | | | | | | 0 | |
| Združeni studij | | | | | | | | | | | | | | | 0 | |
| Stručni studij | | | | | | | | | | | | | | | 0 | |
| Doddiplomski studij* | | | | | | | | | | | | | | | 0 | |
| UKUPNO | 1 | Mauricijus - I | 0 | 0 | 0 | 0 | 0 | 0 | 0 | 0 | 0 | 0 | 0 | 1 | 1 | Mauricijus - I |

* slušali nastavu po dodiplomskom programu u ak. god. 2011./2012.

Tablica 14. Strani studenti Fakulteta strojarstva i brodogradnje Sveučilišta u Zagrebu - položili završni (Z) odnosno diplomski ispit (DI) Fakultet strojarstva i brodogradnje u ak. god. 2011./2012. nije imao stranih studenata koji su položili završni odnosno diplomski ispit.

IV. POSLJEDIPLOMSKI STUDIJ

a) specijalistički

Tablica 15. Poslijediplomski specijalistički studij Fakulteta strojarstva i brodogradnje Sveučilišta u Zagrebu - SVI (upisi poslije 1. 10. 2003.)

| Naziv poslijediplomskog specijalističkog studija | I. godina | | | II. godina | | | Završilo studij |
|--------------------------------------------------------------------|-----------|----------|-----------|------------|----------|----------|-----------------|
| | M | Ž | Ukupno | M | Ž | Ukupno | |
| Poslijediplomski specijalistički studij strojarstva i brodogradnje | | | 0 | | | 0 | |
| Industrijsko inženjerstvo i menadžment | 9 | | 9 | | | 0 | 1 |
| Inženjerstvo materijala | | | 0 | | | 0 | 1 |
| Mehanički proračun konstrukcija | 1 | | 1 | | | 0 | |
| Montaža i pakiranje | | | 0 | | | 0 | |
| Napredne proizvodne tehnologije | | | 0 | | | 0 | |
| Polimernsko inženjerstvo | | | 0 | | | 0 | |
| Pomorske konstrukcije | 1 | 1 | 2 | | | 0 | |
| UKUPNO | 11 | 1 | 12 | 0 | 0 | 0 | 2 |

Stanje na dan 30. rujna 2012.

Tablica 16. Poslijediplomski specijalistički studij Fakulteta strojarstva i brodogradnje Sveučilišta u Zagrebu - strani studenti (upisi poslije 1. 10. 2003.)
Poslijediplomski specijalistički studij Fakulteta strojarstva i brodogradnje u 2011./2012. nije imao upisanih stranih studenata.

b) magistrski - mr. sc. (stari program)

| Naziv poslijediplomskog studija | Vrsta poslijedipl. studija | Broj polaznika | | | | | | Ukupno | | | Brojnost magistarskih radova | | | | | | | |
|----------------------------------------------------|----------------------------|----------------|---|------------|---|-------------|---|--------|---|------|------------------------------|---|------|---|---|---|---|---|
| | | I. godina | | II. godina | | III. godina | | M | Ž | Ukp. | M | Ž | Ukp. | | | | | |
| | | M | Ž | M | Ž | M | Ž | | | | | | | | | | | |
| Poslijediplomski studij strojarstva i brodogradnje | znanstveni | | | | | | | | | | | | | | | | | |
| Teorija konstrukcija | | | | | | | | | | | | | | | | | | |
| Procesno-energetski | | | | | | | | | | | | | | | | | | |
| Robotika i automatizacija | | | | | | | | | | | | | | | | | | |
| Materijali | | | | | | | | | | | | | | | | | | |
| Strojarske tehnologije | | | | | | | | | | | | | | | | | | |
| Industrijsko inženjerstvo i menadžment | | | | | | | | | | | | | | | | | | |
| Brodogradnja i pomorska tehnika | | | | | | | | | | | | | | | | | | |
| Ukupno | znanstveni | 0 | 0 | 0 | 0 | 0 | 0 | 0 | 0 | 0 | 0 | 0 | 0 | 0 | 0 | 0 | 0 | 0 |
| Ukupno | umjetnički | 0 | 0 | 0 | 0 | 0 | 0 | 0 | 0 | 0 | 0 | 0 | 0 | 0 | 0 | 0 | 0 | 0 |
| Ukupno | stručni | 0 | 0 | 0 | 0 | 0 | 0 | 0 | 0 | 0 | 0 | 0 | 0 | 0 | 0 | 0 | 0 | 0 |
| Sveukupno | poslijediplomski | 0 | 0 | 0 | 0 | 0 | 0 | 0 | 0 | 0 | 0 | 0 | 0 | 0 | 0 | 0 | 0 | 0 |
| Ukupno | | 0 | 0 | 0 | 0 | 0 | 0 | 0 | 0 | 0 | 0 | 0 | 0 | 0 | 0 | 0 | 0 | 0 |
| Sveukupno | | 0 | 0 | 0 | 0 | 0 | 0 | 0 | 0 | 0 | 0 | 0 | 0 | 0 | 0 | 0 | 0 | 0 |

Magistralni, stanje na dan 30. rujna 2012.

(Tablica 18. Poslijediplomski studij Fakulteta strojarstva i brodogradnje Sveučilišta u Zagrebu - magistrski - mr. sc. - strani studenti (upisi prije 1. 10. 2003., stari program))
Poslijediplomski studij Fakulteta strojarstva i brodogradnje- magistarski u 2011./2012. nije imao upisanih stranih studenata.

c) doktorski

Napomena: upisuje se stanje na dan 1. listopada 2011. za upisane polaznike, te 30. rujna 2012. za sve ostale podatke.

Tablica 19. Broj prijavljenih tema doktorskih radova

| Naziv poslijediplomskog doktorskog studija | I. godina | | | II. godina | | | III. godina | | | Ukupno | | |
|--------------------------------------------------------------------------------------------------------------------------------------------------------------------------------------------------------------------------------------|-----------|----------|----------|------------|----------|----------|-------------|----------|-----------|----------|----------|-----------|
| | M | Ž | Ukp. | M | Ž | Ukp. | M | Ž | Ukp. | M | Ž | Ukp. |
| Poslijediplomski doktorski studij, smjerovi: Procesno-energetski smjer, Teorija konstrukcija, Robotika i automatizacija, Materijali, Strojarske tehnologije, Industrijsko inženjerstvo i menadžment, Brodogradnja i pomorska tehnika | | | 0 | | | 0 | 9 | 1 | 10 | 9 | 1 | 10 |
| UKUPNO | 0 | 0 | 0 | 0 | 0 | 0 | 9 | 1 | 10 | 9 | 1 | 10 |

Tablica 20. Broj prihvaćenih prijava tema doktorskih radova

| Naziv poslijediplomskog doktorskog studija | I. godina | | | II. godina | | | III. godina | | | Ukupno | | |
|--------------------------------------------------------------------------------------------------------------------------------------------------------------------------------------------------------------------------------------|-----------|----------|----------|------------|----------|----------|-------------|----------|----------|----------|----------|----------|
| | M | Ž | Ukp. | M | Ž | Ukp. | M | Ž | Ukp. | M | Ž | Ukp. |
| Poslijediplomski doktorski studij, smjerovi: Procesno-energetski smjer, Teorija konstrukcija, Robotika i automatizacija, Materijali, Strojarske tehnologije, Industrijsko inženjerstvo i menadžment, Brodogradnja i pomorska tehnika | | | 0 | | | 0 | 7 | 2 | 9 | 7 | 2 | 9 |
| UKUPNO | 0 | 0 | 0 | 0 | 0 | 0 | 7 | 2 | 9 | 7 | 2 | 9 |

Tablica 21.a. Broj doktorskih radova predanih na ocjenu

| Naziv poslijediplomskog doktorskog studija | I. godina | | | II. godina | | | III. godina | | | Ukupno | | |
|--------------------------------------------------------------------------------------------------------------------------------------------------------------------------------------------------------------------------------------|-----------|----------|----------|------------|----------|----------|-------------|----------|-----------|-----------|----------|-----------|
| | M | Ž | Ukp. | M | Ž | Ukp. | M | Ž | Ukp. | M | Ž | Ukp. |
| Poslijediplomski doktorski studij, smjerovi: Procesno-energetski smjer, Teorija konstrukcija, Robotika i automatizacija, Materijali, Strojarske tehnologije, Industrijsko inženjerstvo i menadžment, Brodogradnja i pomorska tehnika | | | 0 | | | 0 | 17 | 3 | 20 | 17 | 3 | 20 |
| UKUPNO | 0 | 0 | 0 | 0 | 0 | 0 | 17 | 3 | 20 | 17 | 3 | 20 |

Tablica 21.b. Broj obranjenih doktorskih radova

| Naziv poslijediplomskog doktorskog studija | Znanstveno područje rada | Znanstveno polje rada | Broj obranjenih doktorskih radova | | |
|--------------------------------------------------------------------------------------------------------------------------------------------------------------------------------------------------------------------------------------|-----------------------------|--------------------------------------------|-----------------------------------|----------|-----------|
| | | | M | Ž | Ukp. |
| Poslijediplomski doktorski studij, smjerovi: Procesno-energetski smjer, Teorija konstrukcija, Robotika i automatizacija, Materijali, Strojarske tehnologije, Industrijsko inženjerstvo i menadžment, Brodogradnja i pomorska tehnika | područje tehničkih znanosti | brodogradnja | 4 | | 4 |
| Poslijediplomski doktorski studij, smjerovi: Procesno-energetski smjer, Teorija konstrukcija, Robotika i automatizacija, Materijali, Strojarske tehnologije, Industrijsko inženjerstvo i menadžment, Brodogradnja i pomorska tehnika | područje tehničkih znanosti | strojarstvo | 13 | 2 | 15 |
| Poslijediplomski doktorski studij, smjerovi: Procesno-energetski smjer, Teorija konstrukcija, Robotika i automatizacija, Materijali, Strojarske tehnologije, Industrijsko inženjerstvo i menadžment, Brodogradnja i pomorska tehnika | područje tehničkih znanosti | temeljne tehničke znanosti | | | 0 |
| Poslijediplomski doktorski studij, smjerovi: Procesno-energetski smjer, Teorija konstrukcija, Robotika i automatizacija, Materijali, Strojarske tehnologije, Industrijsko inženjerstvo i menadžment, Brodogradnja i pomorska tehnika | područje tehničkih znanosti | zrakoplovstvo, raketna i svemirska tehnike | 2 | | 2 |
| UKUPNO | | | 19 | 2 | 21 |

Tablica 21.c. Broj obranjenih doktorskih radova izvan doktorskog studija

| Naziv poslijediplomskog doktorskog studija | Znanstveno područje rada | Znanstveno polje rada | Broj obranjenih doktorskih radova | | |
|--------------------------------------------------------------------------------------------------------------------------------------------------------------------------------------------------------------------------------------|-----------------------------|-----------------------|-----------------------------------|----------|----------|
| | | | M | Ž | Ukp. |
| Poslijediplomski doktorski studij, smjerovi: Procesno-energetski smjer, Teorija konstrukcija, Robotika i automatizacija, Materijali, Strojarske tehnologije, Industrijsko inženjerstvo i menadžment, Brodogradnja i pomorska tehnika | područje tehničkih znanosti | brodogradnja | 1 | | 1 |
| Poslijediplomski doktorski studij, smjerovi: Procesno-energetski smjer, Teorija konstrukcija, Robotika i automatizacija, Materijali, Strojarske tehnologije, Industrijsko inženjerstvo i menadžment, Brodogradnja i pomorska tehnika | područje tehničkih znanosti | strojarstvo | 5 | | 5 |
| UKUPNO | | | 6 | 0 | 6 |

Tablica 22.a. Broj polaznika doktorskog studija

| Naziv doktorskog studija | I. godina | | | II. godina | | | III. godina | | | Ukupno | | |
|--------------------------------------------------------------------------------------------------------------------------------------------------------------------------------------------------------------------------------------|-----------|----------|-----------|------------|----------|-----------|-------------|----------|-----------|-----------|-----------|-----------|
| | M | Ž | Ukp. | M | Ž | Ukp. | M | Ž | Ukp. | M | Ž | Ukp. |
| Poslijediplomski doktorski studij, smjerovi: Procesno-energetski smjer, Teorija konstrukcija, Robotika i automatizacija, Materijali, Strojarske tehnologije, Industrijsko inženjerstvo i menadžment, Brodogradnja i pomorska tehnika | 16 | 4 | 20 | 17 | 5 | 22 | 15 | 3 | 18 | 48 | 12 | 60 |
| UKUPNO | 16 | 4 | 20 | 17 | 5 | 22 | 15 | 3 | 18 | 48 | 12 | 60 |

Tablica 22.b. Broj inozemnih doktoranada na sastavnici

Fakultet strojarstva i brodogradnje 2011./2012. nije imao inozemnih doktoranada na sastavnici.

| Naziv poslijediplomskog doktorskog studija | I. godina | | | II. godina | | | III. godina | | | Ukupno | | |
|--------------------------------------------|-----------|----------|----------|------------|----------|----------|-------------|----------|----------|----------|----------|----------|
| | M | Ž | Ukp. | M | Ž | Ukp. | M | Ž | Ukp. | M | Ž | Ukp. |
| | | | 0 | | | 0 | | | 0 | 0 | 0 | 0 |
| | | | 0 | | | 0 | | | 0 | 0 | 0 | 0 |
| UKUPNO | 0 | 0 | 0 | 0 | 0 | 0 | 0 | 0 | 0 | 0 | 0 | 0 |

Tablica 23. Broj doktoranada koji su proveli najmanje 3 mjeseca na usavršavanju izvan RH

| Naziv poslijediplomskog doktorskog studija | Broj polaznika | | |
|--------------------------------------------------------------------------------------------------------------------------------------------------------------------------------------------------------------------------------------|----------------|----------|----------|
| | M | Ž | Ukp. |
| Poslijediplomski doktorski studij, smjerovi: Procesno-energetski smjer, Teorija konstrukcija, Robotika i automatizacija, Materijali, Strojarske tehnologije, Industrijsko inženjerstvo i menadžment, Brodogradnja i pomorska tehnika | 3 | 1 | 4 |
| UKUPNO | 3 | 1 | 4 |

Tablica 24. Broj doktora znanosti koji su nakon doktorskog studija na usavršavanju izvan RH proveli bez prekida najmanje 6 mjeseci

| Država i ustanova | Broj polaznika | | |
|------------------------------------------------------------|----------------|----------|----------|
| | M | Ž | Ukp. |
| SAD, Sveučilište u Kaliforniji | 1 | | 1 |
| Slovenija, Institut za materijale i tehnologiju, Ljubljana | | 1 | 1 |
| UKUPNO | 1 | 1 | 2 |

Tablica 25. Broj postdoktoranada na sastavnici

| Naziv poslijediplomskog doktorskog studija | Broj polaznika | | |
|--------------------------------------------------------------------------------------------------------------------------------------------------------------------------------------------------------------------------------------|----------------|----------|-----------|
| | M | Ž | Ukp. |
| Poslijediplomski doktorski studij, smjerovi: Procesno-energetski smjer, Teorija konstrukcija, Robotika i automatizacija, Materijali, Strojarske tehnologije, Industrijsko inženjerstvo i menadžment, Brodogradnja i pomorska tehnika | 8 | 2 | 10 |
| UKUPNO | 8 | 2 | 10 |

Tablica 26. Broj postdoktoranada iz inozemstva koji su na sastavnici proveli bez prekida najmanje 6 mjeseci

Fakultet strojarstva i brodogradnje 2011./2012. nije imao postdoktoranada iz inozemstva koji su na sastavnici proveli bez prekida najmanje 6 mjeseci.

Tablica 27. Broj doktoriranih znanstvenih novaka

| Naziv poslijediplomskog doktorskog studija | Znanstveno područje rada | Znanstveno polje rada | Broj polaznika | | |
|--------------------------------------------------------------------------------------------------------------------------------------------------------------------------------------------------------------------------------------|-----------------------------|--------------------------------------------|----------------|----------|----------|
| | | | M | Ž | Ukp. |
| Poslijediplomski doktorski studij, smjerovi: Procesno-energetski smjer, Teorija konstrukcija, Robotika i automatizacija, Materijali, Strojarske tehnologije, Industrijsko inženjerstvo i menadžment, Brodogradnja i pomorska tehnika | područje tehničkih znanosti | brodogradnja | | | 0 |
| Poslijediplomski doktorski studij, smjerovi: Procesno-energetski smjer, Teorija konstrukcija, Robotika i automatizacija, Materijali, Strojarske tehnologije, Industrijsko inženjerstvo i menadžment, Brodogradnja i pomorska tehnika | područje tehničkih znanosti | strojarstvo | 1 | 1 | 2 |
| Poslijediplomski doktorski studij, smjerovi: Procesno-energetski smjer, Teorija konstrukcija, Robotika i automatizacija, Materijali, Strojarske tehnologije, Industrijsko inženjerstvo i menadžment, Brodogradnja i pomorska tehnika | područje tehničkih znanosti | temeljne tehničke znanosti | | | 0 |
| Poslijediplomski doktorski studij, smjerovi: Procesno-energetski smjer, Teorija konstrukcija, Robotika i automatizacija, Materijali, Strojarske tehnologije, Industrijsko inženjerstvo i menadžment, Brodogradnja i pomorska tehnika | područje tehničkih znanosti | zrakoplovstvo, raketne i svemirske tehnike | 2 | | 2 |
| UKUPNO | | | 3 | 1 | 4 |

Tablica 28. Broj doktorata dodijeljenih inozemnim studentima

Fakultet strojarstva i brodogradnje 2011./2012. nije imao postdoktoranada iz inozemstva koji su na sastavnici proveli bez prekida najmanje 6 mjeseci.

Tablica 29. Broj pokrenutih međunarodnih dvojnih doktorata (cotutelle de these)

| Naziv poslijediplomskog doktorskog studija | Znanstveno područje rada | Znanstveno polje rada | Broj polaznika | | |
|--------------------------------------------------------------------------------------------------------------------------------------------------------------------------------------------------------------------------------------|-----------------------------|-----------------------|----------------|----------|----------|
| | | | M | Ž | Ukp. |
| Poslijediplomski doktorski studij, smjerovi: Procesno-energetski smjer, Teorija konstrukcija, Robotika i automatizacija, Materijali, Strojarske tehnologije, Industrijsko inženjerstvo i menadžment, Brodogradnja i pomorska tehnika | područje tehničkih znanosti | brodogradnja | 1 | | 1 |
| | | strojarstvo | 2 | | 2 |
| UKUPNO | | | 3 | 0 | 3 |

Tablica 30. Broj završenih međunarodnih dvojnih doktorata (cotutelle de these)

Fakultet strojarstva i brodogradnje 2011./2012. nije imao završenih međunarodnih dvojnih doktorata.

V. NASTAVNO OSOBLJE I OSTALI DJEALTNICI

Tablica 31. Nastavnici, suradnici u nastavi i ostali djelatnici – SVI na Fakultetu strojarstva i brodogradnje Sveučilišta u Zagrebu – 30.09.2012.

Legenda: PV = puno radno vrijeme, NV = nepuno radno vrijeme, KO = kumulativni radni odnos, FZ = financiranje zaposlenika, FVS = financiranje vanjskih suradnika

| Redni broj | Zvanje / naziv radnog mjesta | MUSKARCI | | | | | | ŽENE | | | | | | SVEUKUPNO | | | | | | | | | | | | | | | |
|------------|------------------------------------------------|-----------------|-------------------|-----------------|-------------------|-----------------|-------------------|------------------|-------------------|-------------------------|------------------|-------------------|-----------------|-------------------|-----------------|-------------------|------------------|-------------------|--------------------|------------------|-------------------|---|---|-----|-----|----|----|----|---|
| | | PV | | NV | | KO | | FZ | | FVS | | NV | | KO | | FZ | | FVS | | | | | | | | | | | |
| | | broj izvištenja | % radnog vremena* | broj izvištenja | % radnog vremena* | broj izvištenja | % radnog vremena* | Državni proračun | Vlastita sredstva | Ukup. vanjski suradnici | Državni proračun | Vlastita sredstva | broj izvištenja | % radnog vremena* | broj izvištenja | % radnog vremena* | Državni proračun | Vlastita sredstva | Ukupno zaposlenici | Državni proračun | Vlastita sredstva | | | | | | | | |
| I. | NASTAVNICI I SURADNICI U NASTAVI | 214 | 0 | 0 | 0 | 214 | 203 | 11 | 72 | 72 | 0 | 49 | 0 | 0 | 0 | 263 | 249 | 14 | 75 | 75 | 0 | 0 | 0 | | | | | | |
| II. | Znanstveno-nastavna zvanja | 115 | 0 | 0 | 0 | 115 | 115 | 0 | 14 | 0 | 13 | 0 | 0 | 0 | 128 | 128 | 0 | 16 | 16 | 0 | 0 | 0 | 0 | 0 | | | | | |
| 1. | Redoviti profesor/t | 37 | | | | 37 | 37 | | | | 1 | | | | 38 | 38 | | | | | | | | | | | | | |
| 2. | Redoviti profesor/p | 19 | | | | 19 | 19 | | 6 | 6 | 1 | | | | 20 | 20 | | | | | | | | | | | | | |
| 3. | Izvršni profesor | 28 | | | | 28 | 28 | 4 | 4 | 4 | 6 | | | | 34 | 34 | 0 | 4 | 4 | 0 | 0 | 0 | 0 | 0 | 0 | | | | |
| 4. | Docent | 31 | | | | 31 | 31 | 4 | 4 | 5 | | | | | 36 | 36 | 0 | 5 | 5 | 0 | 0 | 0 | 0 | 0 | 0 | | | | |
| III. | Nastavna zvanja | 3 | 0 | 0 | 0 | 3 | 3 | 0 | 9 | 0 | 6 | 0 | 0 | 0 | 9 | 9 | 0 | 9 | 9 | 0 | 0 | 0 | 0 | 0 | 0 | | | | |
| 5. | Profesori visoke škole | 2 | | | | 2 | 2 | 2 | 4 | 4 | 6 | | | | 8 | 8 | 0 | 4 | 4 | 0 | 0 | 0 | 0 | 0 | 0 | | | | |
| 6. | Viši predavač | 1 | | | | 1 | 1 | 4 | 4 | 4 | | | | | 1 | 1 | 0 | 4 | 4 | 0 | 0 | 0 | 0 | 0 | 0 | | | | |
| 7. | Predavač | | | | | | | | | | | | | | 0 | 0 | 0 | 4 | 4 | 0 | 0 | 0 | 0 | 0 | 0 | | | | |
| 8. | Viši lektor | | | | | | | | | | | | | | 0 | 0 | 0 | 4 | 4 | 0 | 0 | 0 | 0 | 0 | 0 | | | | |
| 9. | Lektor | | | | | | | | | | | | | | 0 | 0 | 0 | 4 | 4 | 0 | 0 | 0 | 0 | 0 | 0 | | | | |
| 10. | Viši umjetnički suradnik | | | | | | | | | | | | | | 0 | 0 | 0 | 4 | 4 | 0 | 0 | 0 | 0 | 0 | 0 | | | | |
| 11. | Umjetnički suradnik | | | | | | | | | | | | | | 0 | 0 | 0 | 4 | 4 | 0 | 0 | 0 | 0 | 0 | 0 | | | | |
| III. | Suradnička zvanja | 28 | 0 | 0 | 0 | 28 | 28 | 0 | 48 | 0 | 10 | 0 | 0 | 0 | 38 | 38 | 0 | 49 | 49 | 0 | 0 | 0 | 0 | 0 | 0 | | | | |
| 12. | Viši asistent | 2 | | | | 2 | 2 | 2 | 2 | 2 | 1 | | | | 3 | 3 | 0 | 2 | 2 | 0 | 0 | 0 | 0 | 0 | 0 | | | | |
| 13. | Asistent | 26 | | | | 26 | 26 | 46 | 46 | 9 | | | | | 35 | 35 | 0 | 47 | 47 | 0 | 0 | 0 | 0 | 0 | 0 | | | | |
| IV. | Stručna zvanja (u znan. i vis. obrazovanju) | 6 | 0 | 0 | 0 | 6 | 3 | 3 | 0 | 0 | 2 | 0 | 0 | 0 | 8 | 8 | 0 | 4 | 4 | 0 | 0 | 0 | 0 | 0 | 0 | | | | |
| 14. | Stručni savjetnik | | | | | | | | | | | | | | 0 | 0 | 0 | 4 | 4 | 0 | 0 | 0 | 0 | 0 | 0 | | | | |
| 15. | Viši stručni suradnik | | | | | | | | | | | | | | 0 | 0 | 0 | 4 | 4 | 0 | 0 | 0 | 0 | 0 | 0 | | | | |
| 16. | Stručni suradnik | 6 | | | | 6 | 3 | 3 | 2 | 2 | | | | | 8 | 8 | 0 | 4 | 4 | 0 | 0 | 0 | 0 | 0 | 0 | | | | |
| IV. | Znanstvena zvanja | 0 | 0 | 0 | 0 | 0 | 0 | 0 | 1 | 1 | 0 | 0 | 0 | 0 | 0 | 0 | 0 | 1 | 1 | 0 | 0 | 0 | 0 | 0 | 0 | | | | |
| 17. | Znanstveni savjetnik | | | | | | | | | | | | | | 0 | 0 | 0 | 1 | 1 | 0 | 0 | 0 | 0 | 0 | 0 | | | | |
| 18. | Viši znanstveni suradnik | | | | | | | | | | | | | | 0 | 0 | 0 | 1 | 1 | 0 | 0 | 0 | 0 | 0 | 0 | | | | |
| 19. | Znanstveni suradnik | | | | | | | | | | | | | | 0 | 0 | 0 | 1 | 1 | 0 | 0 | 0 | 0 | 0 | 0 | | | | |
| IV. | Znanstveni novaci | 62 | 0 | 0 | 0 | 62 | 54 | 8 | 0 | 0 | 18 | 0 | 0 | 0 | 80 | 70 | 10 | 0 | 0 | 0 | 0 | 0 | 0 | 0 | 0 | | | | |
| 20. | Znanstveni novak - viši asistent | 22 | | | | 22 | 21 | 1 | 4 | 4 | | | | | 26 | 26 | 0 | 1 | 1 | 0 | 0 | 0 | 0 | 0 | 0 | | | | |
| 21. | Znanstveni novak - asistent | 40 | | | | 40 | 33 | 7 | 14 | 14 | | | | | 54 | 54 | 0 | 9 | 9 | 0 | 0 | 0 | 0 | 0 | 0 | | | | |
| II. | OSTALI ZAPOSLENI CI U NASTAVI | 40 | 0 | 0 | 0 | 40 | 39 | 1 | 0 | 0 | 7 | 0 | 0 | 0 | 47 | 47 | 0 | 46 | 46 | 1 | 0 | 0 | 0 | 0 | 0 | | | | |
| 22. | Radno mjesto I. vrste - viši korepetitor | | | | | | | | | | | | | | 0 | 0 | 0 | 46 | 46 | 1 | 0 | 0 | 0 | 0 | 0 | | | | |
| 23. | Radno mjesto I. vrste - korepetitor | | | | | | | | | | | | | | 0 | 0 | 0 | 46 | 46 | 1 | 0 | 0 | 0 | 0 | 0 | | | | |
| 24. | Radno mjesto I. vrste - diplomirani knjižničar | | | | | | | | | | | | | | 0 | 0 | 0 | 46 | 46 | 1 | 0 | 0 | 0 | 0 | 0 | | | | |
| 25. | Radno mjesto II. vrste - knjižničar | 1 | | | | 1 | 1 | 0 | 2 | 2 | | | | | 2 | 2 | 0 | 0 | 0 | 0 | 0 | 0 | 0 | 0 | 0 | | | | |
| 26. | Radno mjesto III. vrste - pomoćni knjižničar | | | | | | | | | | | | | | 0 | 0 | 0 | 0 | 0 | 0 | 0 | 0 | 0 | 0 | 0 | | | | |
| 27. | Radno mjesto II. vrste - viši tehničar | 6 | | | | 6 | 6 | 1 | 1 | 1 | | | | | 7 | 7 | 0 | 7 | 7 | 0 | 0 | 0 | 0 | 0 | 0 | | | | |
| 28. | Radno mjesto II. vrste - viši laborant | 4 | | | | 4 | 3 | 1 | 3 | 3 | | | | | 4 | 4 | 0 | 3 | 3 | 1 | 0 | 0 | 0 | 0 | 0 | | | | |
| 29. | Radno mjesto III. vrste - tehnički suradnik | 23 | | | | 23 | 23 | 0 | 3 | 3 | | | | | 26 | 26 | 0 | 26 | 26 | 0 | 0 | 0 | 0 | 0 | 0 | | | | |
| 30. | Radno mjesto III. vrste - laborant | 6 | | | | 6 | 6 | 0 | 0 | 0 | | | | | 6 | 6 | 0 | 6 | 6 | 0 | 0 | 0 | 0 | 0 | 0 | | | | |
| I + II. | U K U P N O | 254 | 0 | 0 | 0 | 254 | 242 | 12 | 72 | 72 | 0 | 56 | 0 | 0 | 310 | 310 | 0 | 53 | 53 | 3 | 3 | 3 | 0 | 310 | 295 | 15 | 75 | 75 | 0 |

| Redni broj | MUŠKARCI | | | | | | | | | | | | ŽENE | | | | | | | | | | | | SVEUKUPNO | | | | | | | | | |
|----------------------------------|------------------|-------------------|------------------|-------------------|------------------|-------------------|------------------|-------------------|--------------------|------------------|-------------------|--------------------|-------------------------|-------------------|-------------------------|------------------|-------------------|--------------------|------------------|-------------------|------------------|-------------------|------------------|-------------------|------------------|-------------------|------------------|-------------------|------------------|-------------------|------------------|-------------------|---|---|
| | PV | | NV | | KO | | KUPNO ZAPOSLENI | | FVS | | EZ | | UJKP. VANJSKI SURADNICI | | FVS | | EZ | | UJKPNO ZAPOSLENI | | KO | | NV | | PV | | FVS | | EZ | | FVS | | | |
| | broj izvršitelja | % radnog vremena* | broj izvršitelja | % radnog vremena* | broj izvršitelja | % radnog vremena* | broj izvršitelja | % radnog vremena* | Ukupno zaposlenici | Državni proračun | Vlastita sredstva | Ukupno zaposlenici | Državni proračun | Vlastita sredstva | UJKP. VANJSKI SURADNICI | Državni proračun | Vlastita sredstva | Ukupno zaposlenici | Državni proračun | Vlastita sredstva | broj izvršitelja | % radnog vremena* | broj izvršitelja | % radnog vremena* | broj izvršitelja | % radnog vremena* | broj izvršitelja | % radnog vremena* | broj izvršitelja | % radnog vremena* | broj izvršitelja | % radnog vremena* | | |
| III. SLUŽBENICI I NAMJEŠTENICI** | 1 | 2 | 3 | 3a | 4+12+3 | 5 | 6 | 7 | 8 | 9 | 10 | 11 | 11a | 12 | 12a | 13+10+1+12 | 14 | 15 | 16 | 17 | 18 | 19+1+0 | 20+2+1 | 20a+2+11a | 21+3+12 | 21a+3+12a | 22+19+20+21 | 23 | 24 | 25+1+6 | 26 | 27 | | |
| III. Službenici | 31 | 0 | 0 | 0 | 31 | 31 | 0 | 0 | 0 | 0 | 93 | 0 | 0 | 0 | 0 | 93 | 93 | 0 | 0 | 0 | 0 | 124 | 0 | 0 | 0 | 0 | 124 | 124 | 0 | 0 | 0 | 0 | 0 | |
| 31. Položaj I. vrste | 21 | 0 | 0 | 0 | 21 | 21 | 0 | 0 | 0 | 0 | 53 | 0 | 0 | 0 | 0 | 53 | 53 | 0 | 0 | 0 | 0 | 74 | 0 | 0 | 0 | 0 | 74 | 74 | 0 | 0 | 0 | 0 | 0 | |
| 32. Položaj II. vrste | 2 | | | | 2 | 2 | | | | | 6 | | | | 6 | 6 | | | | | 8 | | | | | 8 | 8 | | | | | | 0 | 0 |
| 33. Položaj III. vrste | 9 | | | | 9 | 9 | | | | | 5 | | | | 5 | 5 | | | | | 7 | | | | | 7 | 7 | | | | | | 0 | 0 |
| 34. Radna mjesta I. vrste | 3 | | | | 3 | 3 | | | | | 3 | | | | 3 | 3 | | | | | 12 | | | | | 12 | 12 | | | | | | 0 | 0 |
| 35. Radna mjesta II. vrste | 1 | | | | 1 | 1 | | | | | 2 | | | | 2 | 2 | | | | | 5 | | | | | 5 | 5 | | | | | | 0 | 0 |
| 36. Radna mjesta III. vrste | 4 | | | | 4 | 4 | | | | | 4 | | | | 4 | 4 | | | | | 37 | | | | | 37 | 37 | | | | | | 0 | 0 |
| III. Namještenici | 10 | 0 | 0 | 0 | 10 | 10 | 0 | 0 | 0 | 0 | 40 | 0 | 0 | 0 | 0 | 40 | 40 | 0 | 0 | 0 | 0 | 50 | 0 | 0 | 0 | 50 | 50 | 0 | 0 | 0 | 0 | 0 | 0 | 0 |
| 37. Položaj II. vrste | | | | | 0 | 0 | | | | | | | | | 0 | 0 | 0 | | | | 0 | | | | | 0 | 0 | | | | | | 0 | 0 |
| 38. Položaj III. vrste | | | | | 0 | 0 | | | | | | | | | 0 | 0 | 0 | | | | 0 | | | | | 0 | 0 | | | | | | 0 | 0 |
| 39. Radna mjesta II. vrste | | | | | 0 | 0 | | | | | | | | | 0 | 0 | 0 | | | | 0 | | | | | 0 | 0 | | | | | | 0 | 0 |
| 40. Radna mjesta III. vrste | 7 | | | | 7 | 7 | | | | | 5 | | | | 5 | 5 | | | | | 12 | | | | | 12 | 12 | | | | | | 0 | 0 |
| 41. Radna mjesta IV. vrste | 3 | | | | 3 | 3 | | | | | 35 | | | | 35 | 35 | | | | | 38 | | | | | 38 | 38 | | | | | | 0 | 0 |
| I-II-III. SVEUKUPNO | 285 | 0 | 0 | 0 | 285 | 273 | 12 | 72 | 72 | 0 | 149 | 0 | 0 | 0 | 149 | 149 | 146 | 3 | 3 | 3 | 0 | 434 | 0 | 0 | 0 | 434 | 419 | 15 | 75 | 75 | 0 | 0 | 0 | |

Napomena:

a) Puno radno vrijeme: iznosi 40 sati tjedno. Poslovi zaposlenika u nastavi u okviru 40 satnog radnog vremena normirani su u Kolektivnom ugovoru za znanost i visoko obrazovanje NN 142/2010.

b) Nepuno radno vrijeme: svako kraće od punog radnog vremena

c) Kumulativni radni odnos: rad u nepunom radnom vremenu kod dva ili više poslodavaca.

*Podaci za nepuno radno vrijeme i kumulativni radni odnos upisuju se na sljedeći način:

npr. ako je broj izvršitelja "4", u stupac % radnog vremena ne upisuje se broj 4, već raspodjela, npr.: "1x80%, 2x50%, 1x20%"; na taj način ispunjavaju se i ćelije pod SVEUKUPNO !

**Sukladno Uredbi o nazivima radnih mjesta i koeficijentima složenosti poslova u javnim službama (Narodne novine, br.38/2001., 112/2001., 62/2002., 156/2002., 162/2003., 39/2005., 82/2005., 133/2005., 30/2006., 118/2006., 22/2007., 112/2007., 127/2007., 124/2011., 142/2012., 98/2012., 77/2012., 112/2012.)

(Tablica 32. Strani nastavnici i istraživači koji su trenutačno zaposleni u RH - Fakultet strojarstva i brodogradnje Sveučilišta u Zagrebu)
Fakultet strojarstva i brodogradnje u ak. god. 2011./12. nije imao stane nastavnike i istraživače koji su trenutno zaposleni u RH

VI. OSTALI PODATCI**Tablica 33. Istraživačka djelatnost - Fakultet strojarstva i brodogradnje Sveučilišta u Zagrebu****a) Projekti**

| | Broj projekata (ukupno) | Tip projekata | | Broj osoba uključenih u projekte (iz sastavnice) |
|----------------------------------------------|-------------------------|-------------------------|-----------|--------------------------------------------------|
| | | Znanstveno istraživački | Stručni | |
| Nacionalni projekti | | | | |
| Z - projekti | 48 | 48 | | 232 |
| NZZ | 6 | 6 | | 28 |
| UKF | | | | |
| TEST | 3 | | 3 | 24 |
| BICRO - RAZUM, TEHCRO, VENCRO, IRCRO, KONCRO | | | | |
| Ostali programi | 1 | 1 | | 2 |
| Ostali projekti financirani iz proračuna | | | | |
| UKUPNO | 58 | 55 | 3 | 286 |
| Međunarodni projekti | | | | |
| FP7 | 6 | 6 | | 28 |
| IPA | 2 | 1 | 1 | 4 |
| COST | | | | |
| EUREKA | | | | |
| TEMPUS | 1 | | 1 | 13 |
| Ostali programi Europske unije | 5 | 5 | | 15 |
| ESF | | | | |
| NIH | | | | |
| Bilateralni projekti (MZOŠ) | | | | |
| Multilateralni projekti (MZOŠ) | | | | |
| Ostali programi | | | | |
| UKUPNO | 14 | 12 | 2 | 60 |
| Projekti s gospodarstvom | | | | |
| Nacionalni projekti | 48 | | 48 | 117 |
| Međunarodni projekti | 2 | 2 | | 5 |
| UKUPNO | 50 | 2 | 48 | 122 |

b) Patenti

Fakultet strojarstva i brodogradnje u ak. god. 2011./12. nije imao patente u istraživačkoj djelatnosti

GEODETSKI FAKULTET

DEKAN: dr. sc. Miodrag Roić, redoviti profesor

PRODEKAN ZA NASTAVU I STUDENTE: dr. sc. Dražen Tutić, docent

PRODEKAN ZA ZNANSTVENI RAD I MEĐUNARODNU SURADNJU: dr. sc. Tomislav Bašić, redoviti profesor

PRODEKAN ZA FINACIJE I POSLOVANJE: dr. sc. Siniša Mastelić-Ivić, redoviti profesor

TAJNICA: Sonja Marketić Pašić, dipl. iur.

Nastavna djelatnost

U ak. god. 2011./2012. Geodetski fakultet upisao je nove studente na preddiplomski, diplomski, specijalistički i doktorski studij *geodezije* i *geoinformatike*.

Izvedbeni planovi i nastavni programi za sve predmete i studije na internetskim su stranicama Fakulteta i stranicama ISVU-a.

Devet (9) najboljih studenata dobilo je Nagradu Geodetskog fakulteta, Nagradom dekana nagrađeno je sedam (7) studenata, a Rektorovu nagradu dobila su dvojica (2) studenata.

Fakultet je uspješno sudjelovao na 16. smotri Sveučilišta u Zagrebu održanoj od 13. do 15. listopada 2011. Za Smotru je pripremljena i objavljena knjižica *Vodič za studente I. godine Geodetskog fakulteta*.

Rad na Fakultetu organiziran je, u skladu sa Statutom iz 2008. godine, po katedrama kao temeljnim ustrojbenim jedinicama nastavnog, znanstvenog i istraživačkog rada:

- Katedra za analizu i obradu geodetskih mjerenja
- Katedra za državnu izmjeru
- Katedra za fotogrametriju i daljinska istraživanja
- Katedra za geoinformacije
- Katedra za geoinformatiku
- Katedra za hidrografiju
- Katedra za instrumentalnu tehniku
- Katedra za inženjersku geodeziju
- Katedra za kartografiju
- Katedra za matematiku i fiziku
- Katedra za organizacijsku teoriju i menadžment
- Katedra za satelitsku geodeziju
- Katedra za upravljanje prostornim informacijama
- Katedra za zemljomjerstvo
- Opservatorij Hvar.

Zavodi su ustrojbene jedinice sastavljene od više katedri:

- Zavod za geomatiku
- Zavod za kartografiju i fotogrametriju
- Zavod za primijenjenu geodeziju.

Dodiplomski studij

Na dodiplomskom sveučilišnom studiju *geodezije* nastava se nije održavala prema starom programu, a studentima koji su imali to pravo, omogućeno je polaganje ispita. Diplomiralo je 47 studenata.

Preddiplomski studij

Fakultet izvodi preddiplomski sveučilišni studij u trajanju od šest (6) semestara, čijim se završetkom stječe akademski naziv *baccalaureus/a (prvostupnik/ca) inženjer/ka geodezije i geoinformatike*.

U izvještajnoj godini u I. godinu studija upisalo se 85 studenata (s ponavljačima 94), 115 studenata u II. godinu studija te 163 studenta u III. godinu studija. Preddiplomski studij završilo je 96 studenata položivši završni ispit.

Diplomski studij

Fakultet izvodi diplomski sveučilišni studij u trajanju od četiri (4) semestra. Završetkom toga studija stječe se akademski naziv *magistar/a inženjer/ka geodezije i geoinformatike*.

U izvještajnoj godini u I. godinu studija upisalo se 87 studenata: na usmjerenje geodezije 38 i na usmjerenje geoinformatike 49, a u II. godinu upisalo se 105 studenata: na usmjerenje geodezije 60 i na usmjerenje geoinformatike 45. Diplomski studij završilo je 98 studenata.

Poslijediplomski studij

U izvještajnoj godini održavala se nastava na poslijediplomskom sveučilišnom studiju *geodezije i geoinformatike* (doktorskom studiju).

U I. godinu poslijediplomskog sveučilišnog studija *geodezije i geoinformatike* (dokorskog studija) upisalo se 13 studenata. Ukupno je na poslijediplomskom sveučilišnom studiju *geodezije i geoinformatike* (dokorskog studiju) evidentirano 39 studenta.

Na studiju je u ak. god. 2011./2012. bilo ponuđeno sedam (7) znanstvenih projekata po izboru. Fakultet je uključen u 5 europskih projekata.

Doktorirala su 2 pristupnika.

Održana je nastava i na poslijediplomskom specijalističkom sveučilišnom studiju *geodezije i geoinformatike*.

U I. godinu poslijediplomskog specijalističkog sveučilišnog studija *geodezije i geoinformatike* upisalo se 6 studenata.

Završni specijalistički rad obranilo je 5 pristupnika.

Znanstvena i stručna djelatnost

U znanstvenoistraživačkoj djelatnosti napravljeni su pomaci prema unaprjeđenju kvalitete i opsega tih djelatnosti. U 2010. i 2011. godini nastavljen je rad na znanstvenim projektima koje financira Ministarstvo znanosti, obrazovanja i sporta Republike Hrvatske. Do 30. studenoga 2011. to su bili sljedeći znanstveni projekti:

- Visinska kinematika i dinamika kontinentalne Hrvatske
- Kartografija Jadrana
- Geopotencijal i geodinamika Jadrana (Geo++Adria)
- Geoinformatika i geomatičko inženjerstvo u zaštiti okoliša
- Suvremene geodetske ultrazvučne metode u održivom razvoju krških područja
- Razvoj znanstvenog mjeriteljskog laboratorija za geodetske instrumente
- Eruptivni procesi u Sunčevoj atmosferi.

Od 1. siječnja 2012. nastavljen je rad na znanstvenim projektima koje je nastavilo financirati Ministarstvo znanosti, obrazovanja i sporta RH:

- Kartografija Jadrana
- Geopotencijal i geodinamika Jadrana (Geo++Adria)
- Visinska kinematika i dinamika kontinentalne Hrvatske
- Razvoj znanstvenog mjeriteljskog laboratorija za geodetske instrumente.

Geodetski fakultet uključen je u europske projekte, tako da se istraživanja odvijaju na sljedećim projektima:

- Semantic enrichment of 3d city models for sustainable urban development (dr. sc. Damir Medak)
- COronal Mass Ejections and Solar Energetic Particles forecasting the space weather impact (FP7), (dr. sc. Bojan Vršnak)
- Istraživanje asimetrije sjever-jug u aktivnosti i rotaciji Sunca (Bilat.), (dr. sc. Roman Brajša)
- Exploiting OSPAN Data for Understanding of Large Scale Solar Eruptions Impacting Space Weather (Ostalo), (dr. sc. Bojan Vršnak)
- Joint Croatian-Hungarian Geomagnetic Repeat Station Survey and Joint Geomagnetic Field Model (Bilat.), (dr. sc. Mario Brkić).

Nastavljene su aktivnosti na stručnim projektima za potrebe državnih i javnih institucija i gospodarskih subjekata. Ti su projekti prilika nastavnicima da preko njih realiziraju svoja znanstveno-stručna istraživanja. Isto tako stručna suradnja potrebna je i mnogim mlađim istraživačima i asistentima koji na taj način mogu steći toliko potrebnu praksu. Ujedno, to je velika prilika da Fakultet bude u srži zbivanja, i na znanstvenom i na stručnom planu, te da realizacijom stručnih projekata pridonese sveukupnom napretku.

Međunarodna suradnja

Izvodilo se više međunarodnih projekata, održano je sedam predavanja, radnih posjeta i boravaka stranih gostiju na Fakultetu te desetak predavanja, odnosno znanstvenih i stručnih boravka djelatnika Fakulteta u inozemstvu. Osim toga deset studenata Fakulteta bilo je na međunarodnoj razmjeni u trajanju 1-3 mjeseca, a 4 studenta na razmjeni u trajanju 3-6 mjeseci.

Nakladnička i knjižnična djelatnost

Fakultet je tiskao sveučilišni udžbenik *Upravljanje zemljišnim informacijama – Katastar* autora prof. dr. sc. Miodraga Roića, priručnik/skripta *Analitička geometrija i linearna algebra* autorica doc. dr. sc. Jelke Beban-Brkić i mr. sc. Željke Tutek, *Vodič za studente I. godine Geodetskog fakulteta, Godišnjak 2011.- 2012.* i studentski časopis *Ekscentar*.

Arhitektonski, Građevinski i Geodetski fakultet imaju zajedničku središnju knjižnicu s čitaonicom za studente i nastavnike. Knjižnica je otvorena tijekom akademske godine od 8 do 18 sati, ima oko 40.000 svezaka bibliotečne građe i fond od oko 120 naslova periodičnih publikacija.

I. STUDENTI - SVI

Tablica 1. Upisani studenti i apsolvanti - SVI na svim studijima Geodetskoga fakulteta Sveučilišta u Zagrebu

Napomena: Podaci o upisanim studentima i apsolvantima odnose se na stanje na dan 1. listopada 2011., uključujući ponavljate, studente upisane prema posebnim uvjetima, strane studente i apsolvante.

Legenda: M= muškarci, Ž = žene, red* = redoviti studenti koji studiraju uz potporu Ministarstva, red** = redoviti studenti koji snose dio troškova studija, Ukp. = Ukupno
 Redovni i izvanredni studenti = definirani prema pravilniku o studiranju sastavnice ili prema Sveučilišnom pravilniku o studiranju ako na sastavnici tekav pravilnik ne postoji
 Apsolvanti = studenti koji su odslušali sve kolegije i imaju verificirane sve obveze u indeksu, ali polazu ispite i/ili izraduju završni ili diplomski rad.

a) SVEUČILIŠNI STUDIJ

| Način studiranja | I. godina | | II. godina | | III. godina | | IV. godina | | APSOLVENTI | | SVI | | | | | | | |
|------------------|-----------|-----------|------------|-----------|-------------|------------|------------|-----------|------------|----------|----------|----------|-----------|----------|-----------|------------|------------|------------|
| | M | Ž | M | Ž | M | Ž | M | Ž | M | Ž | M | Ž | | | | | | |
| | Ukp. | Ukp. | Ukp. | Ukp. | Ukp. | Ukp. | Ukp. | Ukp. | Ukp. | Ukp. | Ukp. | Ukp. | | | | | | |
| red* | 59 | 35 | 94 | 70 | 45 | 115 | 97 | 52 | 149 | 0 | 0 | 0 | 10 | 4 | 14 | 236 | 136 | 372 |
| red** | 0 | 0 | 0 | 0 | 0 | 0 | 12 | 2 | 14 | 0 | 0 | 0 | 11 | 2 | 13 | 23 | 4 | 27 |
| izvanredni | | | 0 | | | 0 | | | 0 | | | 0 | | | 0 | 0 | 0 | 0 |
| Ukupno | 59 | 35 | 94 | 70 | 45 | 115 | 109 | 54 | 163 | 0 | 0 | 0 | 21 | 6 | 27 | 259 | 140 | 399 |

Geodetski fakultet u ak. god. 2011./2012. nije imao integrirani preddiplomski i diplomski studij

| Način studiranja | I. godina | | II. godina | | APSOLVENTI | | SVI | | | | | |
|------------------|-----------|-----------|------------|-----------|------------|------------|----------|----------|-----------|------------|-----------|------------|
| | M | Ž | M | Ž | M | Ž | M | Ž | | | | |
| | Ukp. | Ukp. | Ukp. | Ukp. | Ukp. | Ukp. | Ukp. | Ukp. | | | | |
| red* | 54 | 33 | 87 | 63 | 40 | 103 | 5 | 8 | 13 | 122 | 81 | 203 |
| red** | 0 | 0 | 0 | 1 | 1 | 2 | 0 | 1 | 1 | 1 | 2 | 3 |
| izvanredni | | | 0 | | | 0 | | | 0 | 0 | 0 | 0 |
| Ukupno | 54 | 33 | 87 | 64 | 41 | 105 | 5 | 9 | 14 | 123 | 83 | 206 |

Geodetski fakultet u ak. god. 2011./2012. nije imao zajednički i združeni studij.

b) STRUČNI STUDIJ

Geodetski fakultet u ak. god. 2011./2012. nije imao stručni studij

c) DODIPLOMSKI STUDIJ

| Način studiranja | IV. godina | | V. godina | | VI. godina | | APSOLVENTI | | SVI* | | | |
|------------------|------------|----------|-----------|----------|------------|----------|------------|-----------|------------|-----------|-----------|------------|
| | M | Ž | M | Ž | M | Ž | M | Ž | M | Ž | | |
| | Ukp. | Ukp. | Ukp. | Ukp. | Ukp. | Ukp. | Ukp. | Ukp. | Ukp. | Ukp. | | |
| red* | 0 | 0 | 0 | 0 | 0 | 0 | 13 | 11 | 24 | 13 | 11 | 24 |
| red** | 0 | 0 | 0 | 0 | 0 | 0 | 6 | 3 | 9 | 6 | 3 | 9 |
| izvanredni | 0 | 0 | 0 | 0 | 0 | 0 | 51 | 38 | 89 | 51 | 38 | 89 |
| Ukupno | 0 | 0 | 0 | 0 | 0 | 0 | 70 | 52 | 122 | 70 | 52 | 122 |

*slušali nastavu po dodiplomskom programu u ak.god. 2011./2012.

Tablica 1.a. - Ukupan broj studenata i apsolenata na svim studijima Geodetskoga fakulteta Sveučilišta u Zagrebu

| SVEUČILIŠTE UZAGREBU | Način studiranja | APSOLVENTI | | | SVI** | | |
|-------------------------|---------------------|------------|----|------|-------|-----|------|
| | | M | Ž | Ukp. | M | Ž | Ukp. |
| GEODETSKI FAKULTET | red* | 28 | 23 | 51 | 371 | 228 | 599 |
| | red** | 17 | 6 | 23 | 30 | 9 | 39 |
| | izvanredni | 51 | 38 | 89 | 51 | 38 | 89 |
| | Ukupno | 96 | 67 | 163 | 452 | 275 | 727 |

**studiji; (a) sveučilišni + (b) stručni + (c) dodiplomski

Tablica 1.b. Broj apsolenata po studijima Geodetskoga fakulteta Sveučilišta u Zagrebu

| SVEUČILIŠTE U ZAGREBU | Način studiranja | SVEUČILIŠNI STUDIJ | | | | | | | | | | | | DODIPLOMSKI STUDIJI | | | SVEUKUPNO** | | | | | | | | | | | |
|-----------------------|---------------------|--------------------|---|------|-------------|---|------|-----------|---|------|------------|---|------|------------------------|---|------|----------------|---|------|------------------------|---|------|-------------|----|------|----|----|-----|
| | | PREDDIPLOMSKI | | | INTEGRIRANI | | | DIPLOMSKI | | | ZAJEDNIČKI | | | ZDRUŽENI | | | STRUČNI STUDIJ | | | DODIPLOMSKI STUDIJI | | | SVEUKUPNO** | | | | | |
| | | M | Ž | Ukp. | M | Ž | Ukp. | M | Ž | Ukp. | M | Ž | Ukp. | M | Ž | Ukp. | M | Ž | Ukp. | M | Ž | Ukp. | M | Ž | Ukp. | | | |
| GEODETSKI FAKULTET | red* | 10 | 4 | 14 | 0 | 0 | 0 | 5 | 8 | 13 | 0 | 0 | 0 | 0 | 0 | 0 | 0 | 0 | 0 | 0 | 0 | 0 | 13 | 11 | 24 | 28 | 23 | 51 |
| | red** | 11 | 2 | 13 | 0 | 0 | 0 | 0 | 1 | 1 | 0 | 0 | 0 | 0 | 0 | 0 | 0 | 0 | 0 | 0 | 0 | 0 | 6 | 3 | 9 | 17 | 6 | 23 |
| | izvanredni | 0 | 0 | 0 | 0 | 0 | 0 | 0 | 0 | 0 | 0 | 0 | 0 | 0 | 0 | 0 | 0 | 0 | 0 | 0 | 0 | 0 | 51 | 38 | 89 | 51 | 38 | 89 |
| | Ukupno | 21 | 6 | 27 | 0 | 0 | 0 | 5 | 9 | 14 | 0 | 0 | 0 | 0 | 0 | 0 | 0 | 0 | 0 | 0 | 0 | 0 | 70 | 52 | 122 | 96 | 67 | 163 |

**studiji; (a) sveučilišni + (b) stručni + (c) dodiplomski

Tablica 1.c. Broj studenata po studijima Geodetskoga fakulteta Sveučilišta u Zagrebu

| SVEUČILIŠTE U ZAGREBU | Način studiranja | SVEUČILIŠNI STUDIJ | | | | | | | | | | | | STRUČNI STUDIJ | | | DODIPLOMSKI STUDIJI | | | SVEUKUPNO** | | | | | | | | |
|-----------------------|---------------------|--------------------|-----|------|-------------|---|------|-----------|----|------|------------|---|------|----------------|---|------|------------------------|---|------|------------------------|---|------|-------------|----|------|-----|-----|-----|
| | | PREDDIPLOMSKI | | | INTEGRIRANI | | | DIPLOMSKI | | | ZAJEDNIČKI | | | ZDRUŽENI | | | STRUČNI STUDIJ | | | DODIPLOMSKI STUDIJI | | | SVEUKUPNO** | | | | | |
| | | M | Ž | Ukp. | M | Ž | Ukp. | M | Ž | Ukp. | M | Ž | Ukp. | M | Ž | Ukp. | M | Ž | Ukp. | M | Ž | Ukp. | M | Ž | Ukp. | | | |
| GEODETSKI FAKULTET | red* | 236 | 136 | 372 | 0 | 0 | 0 | 122 | 81 | 203 | 0 | 0 | 0 | 0 | 0 | 0 | 0 | 0 | 0 | 0 | 0 | 0 | 13 | 11 | 24 | 371 | 228 | 599 |
| | red** | 23 | 4 | 27 | 0 | 0 | 0 | 1 | 2 | 3 | 0 | 0 | 0 | 0 | 0 | 0 | 0 | 0 | 0 | 0 | 0 | 0 | 6 | 3 | 9 | 30 | 9 | 39 |
| | izvanredni | 0 | 0 | 0 | 0 | 0 | 0 | 0 | 0 | 0 | 0 | 0 | 0 | 0 | 0 | 0 | 0 | 0 | 0 | 0 | 0 | 0 | 51 | 38 | 89 | 51 | 38 | 89 |
| | Ukupno | 259 | 140 | 399 | 0 | 0 | 0 | 123 | 83 | 206 | 0 | 0 | 0 | 0 | 0 | 0 | 0 | 0 | 0 | 0 | 0 | 0 | 70 | 52 | 122 | 452 | 275 | 727 |

**studiji; (a) sveučilišni + (b) stručni + (c) dodiplomski

Tablica 2. Upisani studenti - ponavljači - SVI na svim studijima Geodetskoga fakulteta Sveučilišta u Zagrebu

Napomena: Pod **ukupno*** podrazumijevaju se svi upisani studenti bez apsolutnata.

Ponavljači = studenti koji nisu stekli dovoljno ECTS bodova za upis više godine te su upisani na semestar koji pripada toj godini studija.

a) **SVEUČILIŠNI STUDIJ**

| PREDDIPLOMSKI STUDIJ | Način studiranja | I. godina | | II. godina | | III. godina | | IV. godina | | SVEUKUPNO | |
|-------------------------|---------------------|-----------|------------|------------|------------|-------------|------------|------------|------------|------------|------------|
| | | ukupno* | ponavljači | ukupno* | ponavljači | ukupno* | ponavljači | ukupno* | ponavljači | ukupno* | ponavljači |
| | red* | 94 | 9 | 115 | 4 | 149 | 14 | 0 | 0 | 358 | 27 |
| | red** | 0 | 0 | 0 | 0 | 14 | 13 | 0 | 0 | 14 | 13 |
| | izvanredni | 0 | 0 | 0 | 0 | 0 | 0 | 0 | 0 | 0 | 0 |
| | UKUPNO | 94 | 9 | 115 | 4 | 163 | 27 | 0 | 0 | 372 | 40 |

Geodetski fakultet u ak. god. 2011./2012. nije imao integrirani preddiplomski i diplomski studij

| DIPLOMSKI STUDIJ | Način studiranja | I. godina | | II. godina | | SVEUKUPNO | |
|---------------------|---------------------|-----------|------------|------------|------------|------------|------------|
| | | ukupno* | ponavljači | ukupno* | ponavljači | ukupno* | ponavljači |
| | red* | 87 | 4 | 103 | 13 | 190 | 17 |
| | red** | 0 | 0 | 2 | 1 | 2 | 1 |
| | izvanredni | 0 | 0 | 0 | 0 | 0 | 0 |
| | UKUPNO | 87 | 4 | 105 | 14 | 192 | 18 |

Geodetski fakultet u ak. god. 2011./2012. nije imao zajedničkom i združenom studiju.

b) **STRUČNI STUDIJ**

Geodetski fakultet u ak. god. 2011./2012. nije imao stručni studij

c) **DODIPLOMSKI STUDIJ**

Geodetski fakultet u ak. god. 2011./2012. nije imao slušača nastave na diplomskom studiju

Tablica 2.a. Broj studenata i ponavljača po studijima Geodetskoga fakulteta Sveučilišta u Zagrebu

| SVEUČILIŠTE U ZAGREBU | Način studiranja | SVEUČILIŠNI STUDIJ | | | | | | | | | | | | | | | |
|-----------------------|---------------------|--------------------|------------|-------------|------------|------------|------------|------------|------------|----------|------------|----------|------------|-------------|------------|-------------|------------|
| | | PREDDIPLOMSKI | | INTEGRIRANI | | DIPLOMSKI | | ZAJEDNIČKI | | ZDRUŽENI | | STRUČNI | | DODIPLOMSKI | | SVEUKUPNO** | |
| | | ukupno | ponavljači | ukupno | ponavljači | ukupno | ponavljači | ukupno | ponavljači | ukupno | ponavljači | ukupno | ponavljači | ukupno | ponavljači | studenata | ponavljača |
| GEODETSKI FAKULTET | red* | 358 | 27 | 0 | 0 | 190 | 17 | 0 | 0 | 0 | 0 | 0 | 0 | 0 | 0 | 548 | 44 |
| | red** | 14 | 13 | 0 | 0 | 2 | 1 | 0 | 0 | 0 | 0 | 0 | 0 | 0 | 0 | 16 | 14 |
| | izvanredni | 0 | 0 | 0 | 0 | 0 | 0 | 0 | 0 | 0 | 0 | 0 | 0 | 0 | 0 | 0 | 0 |
| | UKUPNO | 372 | 40 | 0 | 0 | 192 | 18 | 0 | 0 | 0 | 0 | 0 | 0 | 0 | 564 | 58 | |

**studiji; (a) sveučilišni + (b) stručni + (c) dodiplomski

Tablica 3. Upisani studenti prema posebnim uvjetima - Geodetski fakultet Sveučilišta u Zagrebu

Napomena: Podaci se odnose na stanje na dan 1. listopada 2011. za upisane studente i apsolvante.

a) SVEUČILIŠNI STUDIJ

| PREDDIPLOMSKI | I. godina | II. godina | III. godina | IV. godina | Apsolvanti | Ukupno |
|-------------------------------------------------------------------------------|-----------|------------|-------------|------------|------------|-----------|
| studenti s invaliditetom s oštećenjem većim od 60% | 0 | 0 | 0 | 0 | 0 | 0 |
| Na temelju čl. 53. Zakona o pravima hrvatskih branitelja iz domovinskog rata | 0 | 0 | 12 | 0 | 0 | 12 |
| Na temelju čl. 48.b Zakona o pravima hrvatskih branitelja iz domovinskog rata | 0 | 0 | 0 | 0 | 0 | 0 |
| Hrvatska dijaspora | 0 | 0 | 0 | 0 | 0 | 0 |
| UKUPNO | 0 | 0 | 12 | 0 | 0 | 12 |

Geodetski fakultet u ak. god. 2011./2012. nije imao integrirani preddiplomski i diplomski studij

| DIPLOMSKI | I. godina | II. godina | Apsolvanti | Ukupno |
|-------------------------------------------------------------------------------|-----------|------------|------------|----------|
| studenti s invaliditetom s oštećenjem većim od 60% | 0 | 0 | 0 | 0 |
| Na temelju čl. 53. Zakona o pravima hrvatskih branitelja iz domovinskog rata | 0 | 1 | 0 | 1 |
| Na temelju čl. 48.b Zakona o pravima hrvatskih branitelja iz domovinskog rata | 0 | 0 | 0 | 0 |
| Hrvatska dijaspora | 0 | 0 | 0 | 0 |
| UKUPNO | 0 | 1 | 0 | 1 |

Geodetski fakultet u ak. god. 2011./2012. nije imao zajedničkom i združenom studiju.

b) STRUČNI STUDIJ

Geodetski fakultet u ak. god. 2011./2012. nije imao stručni studij

c) DODIPLOMSKI STUDIJ

Geodetski fakultet u ak. god. 2011./2012. nije imao slušača nastave na dodiplomskom studiju

Tablica 3.a. Ukupan broj studenata i apsolvanta upisanih prema posebnim uvjetima na svim studijima Geodetskoga fakulteta Sveučilišta u Zagrebu

| POSEBNI UVJETI UPISA | SVEUČILIŠNI STUDIJ | | | | STRUČNI STUDIJ | DODIPLOMSKI STUDIJ | APSOLVENTI | SVEUKUPNO** |
|-------------------------------------------------------------------------------|--------------------|-------------|-----------|------------|----------------|--------------------|------------|-------------|
| | PREDDIPL. | INTEGRIRANI | DIPLOMSKI | ZAJEDNIČKI | | | | |
| studenti s invaliditetom s oštećenjem većim od 60% | 0 | 0 | 0 | 0 | 0 | 0 | 0 | 0 |
| Na temelju čl. 53. Zakona o pravima hrvatskih branitelja iz domovinskog rata | 12 | 0 | 1 | 0 | 0 | 0 | 0 | 13 |
| Na temelju čl. 48.b Zakona o pravima hrvatskih branitelja iz domovinskog rata | 0 | 0 | 0 | 0 | 0 | 0 | 0 | 0 |
| Hrvatska dijaspora | 0 | 0 | 0 | 0 | 0 | 0 | 0 | 0 |
| UKUPNO | 12 | 0 | 1 | 0 | 0 | 0 | 0 | 13 |

**studiji: (a) sveučilišni + (b) stručni + (c) dodiplomski

Tablica 4. Studenti SVI - položili završni (ZI) odnosno diplomski ispit (DI) - Geodetskoga fakulteta Sveučilišta u Zagrebu

| NAZIV STUDIJA*** | M | Ž | Ukupno |
|-------------------------------------------------------------|------------|-----------|------------|
| Preddiplomski sveučilišni studij Geodezije i geoinformatike | 64 | 32 | 96 |
| Diplomski sveučilišni studij Geodezije i geoinformatike | 58 | 40 | 98 |
| Dodiplomski sveučilišni studij | 35 | 12 | 47 |
| UKUPNO | 157 | 84 | 241 |

***Naziv prema dopusnici za rad izdanoj od strane Ministarstva znanosti, obrazovanja i športa

Tablica 4.a. Studenti SVI - položili završni (ZI) odnosno diplomski ispit (DI) - sumarno po studijima Geodetski fakultet Sveučilišta u Zagrebu

| VRSTA STUDIJA | M | Ž | Ukupno |
|----------------------------------------------------------|------------|-----------|------------|
| Sveučilišni preddiplomski studij | 64 | 32 | 96 |
| Sveučilišni integrirani preddiplomski i diplomski studij | 0 | 0 | 0 |
| Sveučilišni diplomski studij | 58 | 40 | 98 |
| Zajednički studij | 0 | 0 | 0 |
| Združeni studij | 0 | 0 | 0 |
| Stručni studij | 0 | 0 | 0 |
| Dodiplomski sveučilišni studij | 35 | 12 | 47 |
| UKUPNO | 157 | 84 | 241 |

II. PODACI PREMA ODSJECIMA, SMJEROVIMA I STUDIJIMA

Napomena: Podaci o upisanim studentima i apsolvntima odnose se na stanje na dan 1. listopada 2011., uključujući ponavljače, upisane prema posebnim uvjetima te strane studente, odnosno na stanje 30. rujna 2012. za one koji su završili ili diplomirali.

Tablica 5. Preddiplomski studij Geodetskoga fakulteta Sveučilišta u Zagrebu - upisani studenti, apsolvnti i studenti koji su završili studij

| Odsjek-Studij-Smjer | I. godina | II. godina | III. godina | IV. godina | Apsolvnti | Završili studij |
|-------------------------------------------------------------|-----------|------------|-------------|------------|-----------|-----------------|
| Preddiplomski sveučilišni studij geodezije i geoinformatike | 94 | 115 | 163 | | 60 | 96 |
| UKUPNO | 94 | 115 | 163 | 0 | 60 | 96 |

(Tablica 6. Integrirani preddiplomski i diplomski studij Geodetskoga fakulteta Sveučilišta u Zagrebu - upisani studenti, apsolvnti i studenti koji su završili studij) Geodetski fakultet u ak. god. 2011./2012. nije imao integrirani preddiplomski i diplomski studij

Tablica 7. Diplomski studij Geodetskoga fakulteta Sveučilišta u Zagrebu - upisani studenti, apsolvnti i studenti koji su završili studij

| Odsjek-Studij-Smjer | I. godina | II. godina | Apsolvnti | Diplomirali |
|---------------------------------------------------------|-----------|------------|-----------|-------------|
| Diplomski sveučilišni studij Geodezije i geoinformatike | 87 | 105 | 10 | 98 |
| UKUPNO | 87 | 105 | 10 | 98 |

(Tablica 8. Zajednički studij Geodetskoga fakulteta Sveučilišta u Zagrebu - upisani studenti, apsolvnti i studenti koji su završili studij)

Geodetski fakultet u ak. god. 2011./2012. nije imao zajednički studij

(Tablica 9. Združeni studij Geodetskoga fakulteta Sveučilišta u Zagrebu - upisani studenti, apsolvnti i studenti koji su završili studij)

Geodetski fakultet u ak. god. 2011./2012. nije imao združeni studij

(Tablica 10. Stručni studij Geodetskoga fakulteta Sveučilišta u Zagrebu - upisani studenti, apsolvnti i studenti koji su završili studij)

Geodetski fakultet u ak. god. 2011./2012. nije imao stručni studij

Tablica 11. Dodiplomski studij Geodetskoga fakulteta Sveučilišta u Zagrebu - upisani studenti, apsolvnti i studenti koji su završili studij

| Odsjek-Studij-Smjer | IV. godina | V. godina | VI. godina | Apsolvnti | Diplomirali |
|--------------------------------|------------|-----------|------------|------------|-------------|
| Dodiplomski sveučilišni studij | | | | 122 | 51 |
| UKUPNO | 0 | 0 | 0 | 122 | 51 |

*služali nastavu po dodiplomskom programu u ak. god. 2011./2012.

III. STRANI STUDENTI

Napomena: Podaci o upisanim stranim studentima i apsolutnim odnose se na stanje na dan 1. listopada 2011.
 Strani studenti = studenti koji nisu državljanin Republike Hrvatske, a upisani su na cjeloviti studijski program, izvan programa studentske razmjene.
 Apsolventi = studenti koji su odslušali sve kolegije i imaju verificirane sve obveze u indeksu, ali polazu ispite i/ili izraduju završni ili diplomski rad.

Tablica 12. Strani studenti Geodetskoga fakulteta Sveučilišta u Zagrebu - upisani i apsolventi

| STUDIJ | I. godina | | II. godina | | III. godina | | IV. godina | | V. godina | | VI. godina | | Apsolventi | | UKUPNO | | |
|----------------------------------------------------------|-----------|----------|------------|----------|-------------|----------|------------|----------|-----------|----------|------------|----------|------------|----------|----------|----------|----------|
| | M | Ž | M | Ž | M | Ž | M | Ž | M | Ž | M | Ž | M | Ž | M | Ž | |
| Sveučilišni preddiplomski studij | | | | | | | | | | | | | | | | | |
| Sveučilišni integrirani preddiplomski i diplomski studij | | | | | | | | | | | | | | | | | |
| Sveučilišni diplomski studij | | | | | | | | | | | | | | | | | |
| Zajednički studij | | | | | | | | | | | | | | | | | |
| Združeni studij | | | | | | | | | | | | | | | | | |
| Stručni studij | | | | | | | | | | | | | | | | | |
| Doddiplomski studij* | | | | | | | | | | | | | | | | | |
| UKUPNO | 0 | 0 | 0 | 1 | 0 | 0 | 0 | 0 | 0 | 0 | 0 | 0 | 0 | 0 | 1 | 0 | 1 |

* slušali nastavu po dodiplomskom programu u ak. god. 2011./2012.

Tablica 13. Strani studenti Geodetskoga fakulteta Sveučilišta u Zagrebu - prema prebivalištu (zemlja/država iz koje dolaze)

| STUDIJ | I. godina | | II. godina | | III. godina | | IV. godina | | V. godina | | VI. godina | | Apsolventi | zemlja / država | Ukp. stranih studenata | Ukp. po zemljama |
|----------------------------------------------------------|-----------|----------|------------|----------|-------------|----------|------------|----------|-----------|----------|------------|----------|------------|-----------------|------------------------|---------------------|
| | M | Ž | M | Ž | M | Ž | M | Ž | M | Ž | M | Ž | | | | |
| Sveučilišni preddiplomski studij | | | | | | | | | | | | | | | | |
| Sveučilišni integrirani preddiplomski i diplomski studij | | | | | | | | | | | | | | | | |
| Sveučilišni diplomski studij | | | | | | | | | | | | | | | | |
| Zajednički studij | | | | | | | | | | | | | | | | |
| Združeni studij | | | | | | | | | | | | | | | | |
| Stručni studij | | | | | | | | | | | | | | | | |
| Doddiplomski studij* | | | | | | | | | | | | | | | | |
| UKUPNO | 0 | 0 | 1 | 1 | 0 | 0 | 0 | 0 | 0 | 0 | 0 | 0 | 0 | 1 | 1 | Ukrajina - 1 |

* slušali nastavu po dodiplomskom programu u ak. god. 2011./2012.

(Tablica 14. Strani studenti Geodetskoga fakulteta Sveučilišta u Zagrebu - položili završni (Z) odnosno diplomski ispit (DI))
 Geodetski fakultet u ak. god. 2011./2012. nije imao stranih studenata koji su položili završni odnosno diplomski ispit

IV. POSLJEDIPLOMSKI STUDIJ

a) specijalistički

Tablica 15. Poslijediplomski specijalistički studij Geodetskoga fakulteta Sveučilišta u Zagrebu - SVI (upisi poslije 1. 10. 2003.)

| Naziv poslijediplomskog specijalističkog studija | I. godina | | II. godina | | Završilo studij |
|--------------------------------------------------------------------------------|-----------|----------|------------|----------|-----------------|
| | M | Ž | M | Ž | |
| Poslijediplomski specijalistički sveučilišni studij geodezije i geoinformitike | 3 | 3 | 0 | 0 | 5 |
| UKUPNO | 3 | 3 | 0 | 0 | 5 |

Stanje na dan 30. rujna 2012.

(Tablica 16. Poslijediplomski specijalistički studij Geodetskoga fakulteta Sveučilišta u Zagrebu - strani studenti (upisi poslije 1. 10. 2003.) Geodetski fakultet u ak. god. 2011./2012. nije imao upisanih stranih studenata na poslijediplomski specijalistički studij)

b) magistarski - mr. sc. (stari program)

Tablica 17. Poslijediplomski studij Geodetskoga fakulteta Sveučilišta u Zagrebu - magistarski - mr. sc. - SVI (upisi prije 1. 10. 2003., stari program)

| Naziv poslijediplomskog studija | Vrsta poslijedipl. studija | Broj polaznika | | | | | | Brojnost magistarskih radova | | | | |
|-------------------------------------------------------------------------------|----------------------------|----------------|----------|------------|----------|-------------|----------|------------------------------|----------|----------|----------|----------|
| | | I. godina | | II. godina | | III. godina | | Ukupno | | | | |
| | | M | Ž | M | Ž | M | Ž | M | Ž | | | |
| Poslijediplomski znanstveni studij za stjecanje ak. stupnja magistar znanosti | znanstveni | 0 | 0 | 2 | 0 | 0 | 0 | 2 | 0 | 1 | 4 | 5 |
| Ukupno | znanstveni | 0 | 0 | 2 | 0 | 0 | 0 | 2 | 0 | 1 | 4 | 5 |
| Ukupno | umjetnički | 0 | 0 | 0 | 0 | 0 | 0 | 0 | 0 | 0 | 0 | 0 |
| Ukupno | stručni | 0 | 0 | 0 | 0 | 0 | 0 | 0 | 0 | 0 | 0 | 0 |
| Sveukupno | poslijediplomski | 0 | 0 | 2 | 0 | 0 | 0 | 2 | 0 | 1 | 4 | 5 |

Magistrirali, stanje na dan 30. rujna 2012.

(Tablica 18. Poslijediplomski studij Geodetskoga fakulteta Sveučilišta u Zagrebu - magistarski - mr. sc. - strani studenti (upisi prije 1. 10. 2003., stari program) Geodetski fakultet u ak. god. 2011./2012. nije imao upisanih stranih studenata na poslijediplomski studij - magistarski)

c) doktorski

Napomena: upisuje se stanje na dan 1. listopada 2011. za upisane polaznike, te 30. rujna 2012. za sve ostale podatke.

Tablica 19. Broj prijavljenih tema doktorskih radova

| Naziv poslijediplomskog doktorskog studija | I. godina | | | II. godina | | | III. godina | | | Ukupno | | |
|----------------------------------------------------------------|-----------|----------|----------|------------|----------|----------|-------------|----------|----------|----------|----------|----------|
| | M | Ž | Ukp. | M | Ž | Ukp. | M | Ž | Ukp. | M | Ž | Ukp. |
| Poslijediplomski sveučilišni studij geodezije i geoinformatike | 0 | 0 | 0 | 3 | 2 | 5 | 1 | 2 | 3 | 4 | 4 | 8 |
| UKUPNO | 0 | 0 | 0 | 3 | 2 | 5 | 1 | 2 | 3 | 4 | 4 | 8 |

Tablica 20. Broj prihvaćenih prijava tema doktorskih radova

| Naziv poslijediplomskog doktorskog studija | I. godina | | | II. godina | | | III. godina | | | Ukupno | | |
|----------------------------------------------------------------|-----------|----------|----------|------------|----------|----------|-------------|----------|----------|----------|----------|----------|
| | M | Ž | Ukp. | M | Ž | Ukp. | M | Ž | Ukp. | M | Ž | Ukp. |
| Poslijediplomski sveučilišni studij geodezije i geoinformatike | 0 | 0 | 0 | 3 | 2 | 5 | 1 | 2 | 3 | 4 | 4 | 8 |
| UKUPNO | 0 | 0 | 0 | 3 | 2 | 5 | 1 | 2 | 3 | 4 | 4 | 8 |

Tablica 21.a. Broj doktorskih radova predanih na ocjenu

| Naziv poslijediplomskog doktorskog studija | I. godina | | | II. godina | | | III. godina | | | Ukupno | | |
|----------------------------------------------------------------|-----------|----------|----------|------------|----------|----------|-------------|----------|----------|----------|----------|----------|
| | M | Ž | Ukp. | M | Ž | Ukp. | M | Ž | Ukp. | M | Ž | Ukp. |
| Poslijediplomski sveučilišni studij geodezije i geoinformatike | 0 | 0 | 0 | 0 | 0 | 0 | 2 | 0 | 2 | 2 | 0 | 2 |
| UKUPNO | 0 | 0 | 0 | 0 | 0 | 0 | 2 | 0 | 2 | 2 | 0 | 2 |

Tablica 21.b. Broj obranjenih doktorskih radova

| Naziv poslijediplomskog doktorskog studija | Znanstveno područje rada | Znanstveno polje rada | Broj obranjenih doktorskih radova | | |
|----------------------------------------------------------------|-----------------------------|-----------------------|-----------------------------------|----------|----------|
| | | | M | Ž | Ukp. |
| Poslijediplomski sveučilišni studij geodezije i geoinformatike | područje tehničkih znanosti | Geodezija | 2 | 0 | 2 |
| UKUPNO | | | 2 | 0 | 2 |

Tablica 21.c. Broj obranjenih doktorskih radova izvan doktorskog studija

| Naziv poslijediplomskog doktorskog studija | Znanstveno područje rada | Znanstveno polje rada | Broj obranjenih doktorskih radova | | |
|----------------------------------------------------------------|-----------------------------|-----------------------|-----------------------------------|----------|----------|
| | | | M | Ž | Ukp. |
| Poslijediplomski sveučilišni studij geodezije i geoinformatike | područje tehničkih znanosti | Geodezija | 2 | 0 | 2 |
| UKUPNO | | | 2 | 0 | 2 |

Tablica 22.a. Broj polaznika doktorskog studija

| Naziv doktorskog studija | I. godina | | | II. godina | | | III. godina | | | Ukupno | | |
|----------------------------------------------------------------|-----------|----------|-----------|------------|----------|-----------|-------------|----------|----------|-----------|-----------|-----------|
| | M | Ž | Ukp. | M | Ž | Ukp. | M | Ž | Ukp. | M | Ž | Ukp. |
| Poslijediplomski sveučilišni studij geodezije i geoinformatike | 7 | 6 | 13 | 11 | 7 | 18 | 4 | 4 | 8 | 22 | 17 | 39 |
| UKUPNO | 7 | 6 | 13 | 11 | 7 | 18 | 4 | 4 | 8 | 22 | 17 | 39 |

(Tablica 22.b. Broj inozemnih doktoranada na sastavnici)

Geodetski fakultet u ak.god. 2011./2012. nije imao inozemnih doktoranada na sastavnici

(Tablica 23. Broj doktoranada koji su proveli najmanje 3 mjeseca na usavršavanju izvan RH)

Geodetski fakultet u ak. god. 2011./2012. nije imao doktoranada koju su proveli najmanje 3 mjeseca na usavršavanju izvan RH

(Tablica 24. Broj doktora znanosti koji su nakon doktorskog studija na usavršavanju izvan RH proveli bez prekida najmanje 6 mjeseci)

Geodetski fakultet u ak. god. 2011./2012. nije imao doktora znanosti koji su nakon doktorskog studija na usavršavanju izvan RH

Tablica 25. Broj postdoktoranada na sastavnici

| Broj polaznika | M | Ž | Ukp. |
|----------------|-----------|-----------|-----------|
| | 22 | 17 | 39 |
| UKUPNO | 22 | 17 | 39 |

(Tablica 26. Broj postdoktoranada iz inozemstva koji su na sastavnici proveli bez prekida najmanje 6 mjeseci)

Geodetski fakultet u ak.god. 2011./2012. nije imao postdoktoranada iz inozemstva koji su na sastavnici proveli bez prekida najmanje 6 mjeseci

(Tablica 27. Broj doktoriranih znanstvenih novaka)

Geodetski fakultet u ak. god. 2011./2012. nije imao doktoriranih znanstvenih novaka

(Tablica 28. Broj doktorata dodijeljenih inozemnim studentima)

Geodetski fakultet u ak. god. 2011./2012. nije imao doktorata dodijeljenih inozemnim stranim studentima

(Tablica 29. Broj pokrenutih međunarodnih dvojnih doktorata (cotutelle de these))

Geodetski fakultet u ak. god. 2011./2012. nije imao pokrenutih međunarodnih dvojnih doktorata

(Tablica 30. Broj završenih međunarodnih dvojnih doktorata (cotutelle de these))

Geodetski fakultet u ak. god. 2011./2012. nije imao završenih međunarodnih dvojnih doktorata

VI. OSTALI PODATCI

Tablica 33. Istraživačka djelatnost - Geodetski fakultet Sveučilišta u Zagrebu

a) Projekti

| | Broj projekata (ukupno) | Tip projekata | | Broj osoba uključenih u projekte (iz sastavnice) |
|----------------------------------------------|-------------------------|-------------------------|-----------|--------------------------------------------------|
| | | Znanstveno istraživački | Stručni | |
| Nacionalni projekti | | | | |
| Z - projekti | 7 | 7 | | 36 |
| NZZ | | | | |
| UKF | | | | |
| TEST | | | | |
| BICRO - RAZUM, TEHCRO, VENCRO, IRCRO, KONCRO | | | | |
| Ostali programi | 2 | 2 | | 12 |
| Ostali projekti financirani iz proračuna | | | | |
| UKUPNO | 9 | 9 | 0 | 48 |
| Međunarodni projekti | | | | |
| FP7 | 4 | 4 | | 11 |
| IPA | | | | |
| COST | | | | |
| EUREKA | | | | |
| TEMPUS | | | | |
| Ostali programi Europske unije | 2 | 2 | | 10 |
| ESF | | | | |
| NIH | | | | |
| Bilateralni projekti (MZOŠ) | 2 | 2 | | 6 |
| Multilateralni projekti (MZOŠ) | | | | |
| Ostali programi | | | | |
| UKUPNO | 8 | 8 | 0 | 27 |
| Projekti s gospodarstvom | | | | |
| Nacionalni projekti | 30 | 5 | 25 | 65 |
| Međunarodni projekti | | | | |
| UKUPNO | 30 | 5 | 25 | 65 |

b) Patenti

Geodetski fakultet u ak. god. 2011./2012. nije imao licenciranih ugovora niti patentnih prijava

GEOTEHNIČKI FAKULTET

DEKAN: dr. sc. Josip Mesec, izvanredni profesor

PRODEKAN ZA NASTAVU I UPRAVLJANJE KVALITETOM: dr. sc. Ivan Kovač, docent

PRODEKAN ZA ZNANSTVENI RAD I MEĐUNARODNU SURADNJU: dr. sc. Mladen Božičević, redoviti profesor

PRODEKAN ZA POSLOVANJE: dr. sc. Stjepan Strelec, izvanredni profesor

TAJNICA: Mirjana Flajšman, dipl. iur.

Nastavna djelatnost

Na Geotehničkom fakulteti studiji se od ak. god. 2005./2006. izvode prema studijskom programu *geoinženjerstva* koji je koncipiran u skladu s načelima Bolonjske deklaracije.

Novi studijski program sastoji se od tri (3) usmjerenja koja studenti izabiru na III. godini preddiplomskog studija:

- geotehnika
- hidrotehnika
- inženjerstvo okoliša.

Studijski program *geoinženjerstvo* oslanja se na tradiciju prethodnog dodiplomskog studija, ali je u sadržajnom smislu obogaćen temama iz zaštite okoliša, koje poglavito pokrivaju problematiku upravljanja vodama, onečišćenja tla te zbrinjavanja otpada.

Nastavna, znanstvena i stručna djelatnost Fakulteta odvija se u ovim zavodima:

- Zavod za geotehniku
- Zavod za hidrotehniku
- Zavod za opće znanosti
- Zavod za inženjerstvo okoliša.

Dodiplomski studij

Fakultet je izvodio sveučilišni dodiplomski studij *geotehnike* u trajanju od devet (9) semestara, čijim se završetkom stječe akademski naziv *diplomirani inženjer geotehnike*.

U ak. god. 2011./2012. apsolvantski status imalo je 26 studenata, dok ih je diplomiralo 12 (sedam (7) studenata – smjer geotehnika, pet (5) studenata – smjer hidrotehnika).

Preddiplomski studij

Fakultet izvodi sveučilišni preddiplomski studij *geoinženjerstva*, čijim se završetkom stječe akademski naziv *sveučilišni/a prvostupnik / prvostupnica (baccalaureus / baccalaurea) inženjer / inženjerka geoinženjerstva (univ.bacc.ing.geoing.)*

U izvještajnoj godini I. godinu ovog studija upisalo je ukupno 135 studenata, od kojih 119 prvi put i 16 ponavljača; II. godinu studija upisala su 22 studenta, od kojih svih 22 prvi put; III. godinu studija upisalo je 25 studenata, od kojih 19 prvi put (geotehnika – osam (8) studenata, hidrotehnika – devet (9) studenata, inženjerstvo okoliša – dva (2) studenta) i šest (6) ponavljača (geotehnika – tri (3) studenta, inženjerstvo okoliša – tri (3) studenta). Završni ispit položila su dvadeset tri (23) studenta (geotehnika - devet (9) studenata, hidrotehnika – devet (9) studenata, inženjerstvo okoliša – pet (5) studenata).

Diplomski studij

Fakultet izvodi sveučilišni diplomski studij *geoinženjerstva*, čijim se završetkom stječe akademski naziv *magistar/magistra inženjer/inženjerka geoinženjerstva (mag.ing.geoing.)*.

U izvještajnoj ak. god., I. godinu studija upisao je dvadeset jedan (21) student (geotehnika – pet (5) studenta, hidrotehnika – osam (8) studenata, inženjerstvo okoliša – osam (8) studenata); II. godinu studija upisalo je šesnaest (16) studenata (geotehnika – sedam (7) studenata, hidrotehnika – jedna (1) studentica, inženjerstvo okoliša – osam (8) studenata). Diplomski ispit položilo je petnaest (15) studenata (geotehnika – sedam (7) studenata, hidrotehnika – jedna (1) studentica, inženjerstvo okoliša – sedam (7) studenata).

Poslijediplomski studij

Fakultet nema akreditiran poslijediplomski studij, ali je aktivni sudionik pokretanja međunarodnog doktorskog studija *Joint Doctoral Programme: Geo-Engineering and Water management*. Tijekom ak. god. 2011./2012. nastavljene su aktivnosti radi ustrojavanja ovog studija u kojem će sudjelovati četiri (4) sveučilišta (Graz, Zagreb, Maribor i Budimpešta). Na nacionalnoj razini izrađen je prijedlog programa koji osim Geotehničkog fakulteta izvode i Rudarsko-geološko-naftni i Građevinski fakultet Sveučilišta u Zagrebu. Program je izrađen kao sveučilišni studijski program te je poslan Sveučilištu u Zagrebu radi evaluacije. Nakon pozitivne međunarodne i domaće recenzije, studijski program dobio je dopusnicu za izvođenje nastave. Rektor Sveučilišta u Zagrebu i dekani navedenih sastavnica potpisali su Ugovor o ustroju, organiziranju i izvođenju nastave. Osim Sveučilišta u Zagrebu, dopusnicu za izvođenje programa ima i Tehničko sveučilište iz Graza, te se početkom ak. god. 2012./2013. očekuje pokretanje natječaja za upis studenata i održavanje prve zimske škole koja će se održati u Hrvatskoj (predviđeno je u Varaždinu).

Znanstvena i stručna djelatnost

Ministarstvo znanosti, obrazovanja i športa RH financiralo je u ak. god 2011./2012. dva znanstvena projekta nastavnika Fakulteta. Nastavnici Fakulteta sudjelovali su na nekoliko međunarodnih i domaćih konferencija te dali vrijedne doprinose u područjima svoga znanstvenog djelovanja. U prilog tome govori i brojka od 0,41 objavljenog rada po istraživaču; radovi su indeksirani u bazi Web of Science. Fakultet je u siječnju 2012. bio suorganizator znanstveno–stručnog skupa *Gospodarenje otpadom – Varaždin 2012*, a u svibnju iste godine organizirao je međunarodni znanstveni skup *Inženjerstvo okoliša 2012*, kojim je ujedno obilježen odlazak u mirovinu prof. dr. sc. B. Biondića i prof. dr. sc. D. Kovačića.

Tijekom ak. god. 2011./2012. jedan (1) viši asistent napredovao je u znanstveno-nastavno zvanje docenta, jedan (1) asistent u suradničko zvanje višeg asistenta, dvoje (2) stručnih suradnika steklo je stupanj magistra znanosti, a dva nova docenta zaposlena su na zamjenska radna mjesta umirovljenih profesora.

S obzirom na veliku važnost koju Fakultet pridaje praktičnoj primjeni znanja, u proteklom jednogodišnjem razdoblju djelatnici Fakulteta radili su i na mnogim stručnim projektima. U okviru te djelatnosti nastoji se postići intenzivnije povezivanje s gospodarstvom na tržišno orijentiranim znanstveno-stručnim projektima. Stručni rad uvelike pridonosi ukupnom financiranju Fakulteta, budući da velik dio ostvarenih prihoda osigurava dodatna sredstva za laboratorijsku, terensku i informatičku opremu te djelomično i za financiranje vanjske suradnje u nastavi.

Laboratoriji

U Geotehničkom laboratoriju i Laboratoriju za geokemiju okoliša pripreme za akreditaciju prema normi HRN EN ISO/IEC 17025 privode se završetku. U laboratorijima su provedena i eksperimentalna istraživanja za potrebe izrade jedne (1) disertacije, dvanaest (12) diplomskih radova, četiri (4) završna rada, pet (5) znanstvenih radova i jednog (1) rada za Rektorovu nagradu. Uz znanstvene projekte i sudjelovanje u nastavi, djelatnici laboratorija aktivno su uključeni u stručne projekte suradnje s gospodarstvom i državnim i županijskim službama iz područja građevinarstva, vodnog gospodarstva te zaštite tla i voda.

Međunarodna suradnja

Međunarodna suradnja Fakulteta organizirana je na nekoliko razina i provodi se preko Ureda za međunarodnu suradnju i znanstvene projekte Fakulteta. Jedna od misija Ureda jest poticanje mobilnosti studenata, nastavnog i nenastavnog osoblja osobnim kontaktima i natječajima Ureda za međunarodnu suradnju SuZ-a. Uz te aktivnosti vezane uz pripremu združenog doktorskog studija, Fakultet ostvaruje međunarodnu znanstvenu suradnju u okvirima međufakultetskih ugovora o znanstvenoj i nastavnoj suradnji [*Užgorodskij nacionalnij univertzitet (UžNU), Voronježskij gosudarstvenij arhitekturno stroiteljnij univertzitet (VGASU), Odessa State Academy of Civil Engineering and Architecture* –ugovor potpisan u svibnju 2010.), u okvirima međusveučilišnih ugovora o znanstvenoj i nastavnoj suradnji, zatim kroz znanstvenoistraživačke projekte MZOŠ-a odnosno osobnim kontaktima istraživača. Na temelju bilateralnog sporazuma između Sveučilišta u Zagrebu i Sveučilišta u Beču doc. dr. sc. D. Vujević posjetio je u travnju 2012. Faculty of Earth Sciences, Geography and Astronomy, University of Vienna.

Knjižnična i nakladnička djelatnost

Knjižnica Fakulteta raspolaže s 2.593 bibliotečna naslova s ukupno 5.040 primjeraka. Tijekom protekle ak. god. fundus biblioteke povećan je za 66 naslova (od toga su 42 naslova kupljena vlastitim sredstvima), odnosno 123 primjerka (od toga je 86 primjeraka kupljeno vlastitim sredstvima). Fakultet je pretplaćen na sedam (7) znanstvenih i/ili stručnih domaćih i inozemnih časopisa, ali ih dobiva ukupno 16.

I. STUDENTI - SVI

Tablica 1. Upisani studenti i apsolvanti - SVI na svim studijima Geotehničkog fakulteta Sveučilišta u Zagrebu

Napomena: Podaci o upisanim studentima i apsolvantima odnose se na stanje na dan 1. listopada 2011., uključujući ponavlače, studente upisane prema posebnim uvjetima, strane studente i apsolvante.

Legenda: M= muškarci, Ž = žene, red* = redoviti studenti koji studiraju uz potporu Ministarstva, red** = redoviti studenti koji snose dio troškova studija, Ukp. = Ukupno
 Redovni i izvanredni studenti = definirani prema pravilniku o studiranju sastavnice ili prema Sveučilišnom pravilniku o studiranju ako na sastavnici teku pravilnik ne postoji
 Apsolvanti = studenti koji su odslušali sve kolegije i imaju verificirane sve obveze u indeksu, ali polazu ispite i/ili izraduju završni ili diplomski rad.

a) SVEUČILIŠNI STUDIJ

| PREDDIPLOMSKI STUDIJ | Način studiranja | I. godina | | II. godina | | III. godina | | IV. godina | | APSOLVENTI | | SVI | | | | |
|-------------------------|---------------------|-----------|------------|------------|-----------|-------------|-----------|------------|-----------|------------|----------|----------|----------|------------|-----------|------------|
| | | M | Ž | M | Ž | M | Ž | M | Ž | M | Ž | M | Ž | | | |
| | | Ukp. | Ukp. | Ukp. | Ukp. | Ukp. | Ukp. | Ukp. | Ukp. | Ukp. | Ukp. | Ukp. | Ukp. | | | |
| red* | 89 | 46 | 135 | 11 | 11 | 22 | 14 | 11 | 25 | 0 | 0 | 0 | 0 | 114 | 68 | 182 |
| red** | 0 | 0 | 0 | 0 | 0 | 0 | 0 | 0 | 0 | 0 | 0 | 0 | 0 | 0 | 0 | 0 |
| izvanredni | 0 | 0 | 0 | 0 | 0 | 0 | 0 | 0 | 0 | 0 | 0 | 0 | 0 | 0 | 0 | 0 |
| Ukupno | 89 | 46 | 135 | 11 | 11 | 22 | 14 | 11 | 25 | 0 | 0 | 0 | 0 | 114 | 68 | 182 |

Geotehnički fakultet u ak. god. 2011./12. nije izvodio Integrirani preddiplomski i diplomski studij.

| DIPLOMSKI STUDIJ | Način studiranja | I. godina | | II. godina | | APSOLVENTI | | SVI | | | |
|---------------------|---------------------|-----------|-----------|------------|----------|------------|----------|----------|-----------|-----------|-----------|
| | | M | Ž | M | Ž | M | Ž | M | Ž | | |
| | | Ukp. | Ukp. | Ukp. | Ukp. | Ukp. | Ukp. | Ukp. | Ukp. | | |
| red* | 8 | 13 | 21 | 8 | 8 | 16 | 0 | 0 | 16 | 21 | 37 |
| red** | 0 | 0 | 0 | 0 | 0 | 0 | 0 | 0 | 0 | 0 | 0 |
| izvanredni | 0 | 0 | 0 | 0 | 0 | 0 | 0 | 0 | 0 | 0 | 0 |
| Ukupno | 8 | 13 | 21 | 8 | 8 | 16 | 0 | 0 | 16 | 21 | 37 |

Geotehnički fakultet u ak. god. 2011./12. nije izvodio zajednički i združeni studij.

b) STRUČNI STUDIJ

Geotehnički fakultet u ak. god. 2011./12. nije izvodio Stručni studij.

c) DODIPLOMSKI STUDIJ

| DODIPLOMSKI STUDIJ | Način studiranja | IV. godina | | V. godina | | VI. godina | | APSOLVENTI | | SVI* | |
|-----------------------|---------------------|------------|----------|-----------|----------|------------|----------|------------|----------|-----------|-----------|
| | | M | Ž | M | Ž | M | Ž | M | Ž | M | Ž |
| | | Ukp. | Ukp. | Ukp. | Ukp. | Ukp. | Ukp. | Ukp. | Ukp. | Ukp. | Ukp. |
| red* | 0 | 0 | 0 | 0 | 0 | 0 | 0 | 0 | 0 | 0 | 0 |
| red** | 0 | 0 | 0 | 0 | 0 | 0 | 0 | 20 | 6 | 26 | 26 |
| izvanredni | 0 | 0 | 0 | 0 | 0 | 0 | 0 | 0 | 0 | 0 | 0 |
| Ukupno | 0 | 0 | 0 | 0 | 0 | 0 | 0 | 20 | 6 | 26 | 26 |

*slušali nastavu po dodiplomskom programu u ak.god. 2011./2012.

Tablica 1.a. - Ukupan broj studenata i apsolvenera na svim studijima Geotehničkog fakulteta Sveučilišta u Zagrebu

| SVEUČILIŠTE U ZAGREBU | Način studiranja | APSOLVENTI | | | SVI** | | |
|--------------------------|---------------------|------------|---|------|-------|----|------|
| | | M | Ž | Ukp. | M | Ž | Ukp. |
| GEOTEHNIČKI FAKULTET | red* | 0 | 0 | 0 | 130 | 89 | 219 |
| | red** | 20 | 6 | 26 | 20 | 6 | 26 |
| | izvanredni | 0 | 0 | 0 | 0 | 0 | 0 |
| Ukupno | | 20 | 6 | 26 | 150 | 95 | 245 |

**studiji; (a) sveučilišni + (b) stručni + (c) dodiplomski

Tablica 1.b. Broj apsolvenera po studijima Geotehničkog fakulteta Sveučilišta u Zagrebu

| SVEUČILIŠTE U ZAGREBU | Način studiranja | SVEUČILIŠNI STUDIJ | | | | | | | | | | | | SVEUKUPNO** | | | | | | | | | | | |
|-------------------------|---------------------|--------------------|---|------|-------------|---|------|-----------|---|------|------------|---|------|-------------|---|------|----------------|---|------|-----------------------|---|------|---|---|---|
| | | PREDDIPLOMSKI | | | INTEGRIRANI | | | DIPLOMSKI | | | ZAJEDNIČKI | | | ZDRUŽENI | | | STRUČNI STUDIJ | | | DODIPLOMSKI STUDIJ | | | | | |
| | | M | Ž | Ukp. | M | Ž | Ukp. | M | Ž | Ukp. | M | Ž | Ukp. | M | Ž | Ukp. | M | Ž | Ukp. | M | Ž | Ukp. | | | |
| GEOTEHNIČKI FAKULTET | red* | 0 | 0 | 0 | 0 | 0 | 0 | 0 | 0 | 0 | 0 | 0 | 0 | 0 | 0 | 0 | 0 | 0 | 0 | 0 | 0 | 0 | 0 | 0 | |
| | red** | 0 | 0 | 0 | 0 | 0 | 0 | 0 | 0 | 0 | 0 | 0 | 0 | 0 | 0 | 0 | 0 | 0 | 0 | 0 | 0 | 0 | 0 | 0 | 0 |
| | izvanredni | 0 | 0 | 0 | 0 | 0 | 0 | 0 | 0 | 0 | 0 | 0 | 0 | 0 | 0 | 0 | 0 | 0 | 0 | 0 | 0 | 0 | 0 | 0 | 0 |
| Ukupno | | 0 | 0 | 0 | 0 | 0 | 0 | 0 | 0 | 0 | 0 | 0 | 0 | 0 | 0 | 0 | 0 | 0 | 0 | 0 | 0 | 0 | 0 | 0 | 0 |

**studiji; (a) sveučilišni + (b) stručni + (c) dodiplomski

Tablica 1.c. Broj studenata po studijima Geotehničkog fakulteta Sveučilišta u Zagrebu

| SVEUČILIŠTE U ZAGREBU | Način studiranja | SVEUČILIŠNI STUDIJ | | | | | | | | | | | | SVEUKUPNO** | | | | | | | | | | |
|-------------------------|---------------------|--------------------|----|------|-------------|---|------|-----------|----|------|------------|---|------|-------------|---|------|----------------|---|------|-----------------------|---|------|---|---|
| | | PREDDIPLOMSKI | | | INTEGRIRANI | | | DIPLOMSKI | | | ZAJEDNIČKI | | | ZDRUŽENI | | | STRUČNI STUDIJ | | | DODIPLOMSKI STUDIJ | | | | |
| | | M | Ž | Ukp. | M | Ž | Ukp. | M | Ž | Ukp. | M | Ž | Ukp. | M | Ž | Ukp. | M | Ž | Ukp. | M | Ž | Ukp. | | |
| GEOTEHNIČKI FAKULTET | red* | 114 | 68 | 182 | 0 | 0 | 0 | 16 | 21 | 37 | 0 | 0 | 0 | 0 | 0 | 0 | 0 | 0 | 0 | 0 | 0 | 0 | 0 | 0 |
| | red** | 0 | 0 | 0 | 0 | 0 | 0 | 0 | 0 | 0 | 0 | 0 | 0 | 0 | 0 | 0 | 0 | 0 | 0 | 0 | 0 | 0 | 0 | 0 |
| | izvanredni | 0 | 0 | 0 | 0 | 0 | 0 | 0 | 0 | 0 | 0 | 0 | 0 | 0 | 0 | 0 | 0 | 0 | 0 | 0 | 0 | 0 | 0 | 0 |
| Ukupno | | 114 | 68 | 182 | 0 | 0 | 0 | 16 | 21 | 37 | 0 | 0 | 0 | 0 | 0 | 0 | 0 | 0 | 0 | 0 | 0 | 0 | 0 | 0 |

**studiji; (a) sveučilišni + (b) stručni + (c) dodiplomski

Tablica 2. Upisani studenti - ponavljači - SVI na svim studijima Geotehničkog fakulteta Sveučilišta u Zagrebu

Napomena: Pod **ukupno*** podrazumijevaju se svi upisani studenti bez apsolviranja.
Ponavljači = *studenti koji nisu stekli dovoljno ECTS bodova za upis više godine te su upisani na semestar koji pripada toj godini studija.*

a) **SVEUČILIŠNI STUDIJ**

| | Način studiranja | I. godina | | II. godina | | III. godina | | IV. godina | | SVEUKUPNO | |
|-----------------------------|------------------|------------|------------|------------|------------|-------------|------------|------------|------------|------------|------------|
| | | ukupno* | ponavljači | ukupno* | ponavljači | ukupno* | ponavljači | ukupno* | ponavljači | ukupno* | ponavljači |
| PREDDIPLOMSKI STUDIJ | red* | 135 | 16 | 22 | 0 | 25 | 6 | 0 | 0 | 182 | 22 |
| | red** | 0 | 0 | 0 | 0 | 0 | 0 | 0 | 0 | 0 | 0 |
| | izvanredni | 0 | 0 | 0 | 0 | 0 | 0 | 0 | 0 | 0 | 0 |
| UKUPNO | | 135 | 16 | 22 | 0 | 25 | 6 | 0 | 0 | 182 | 22 |

Geotehnički fakultet u ak. god. 2011./12. nije izvodio Integrirani preddiplomski i diplomski studij.

| | Način studiranja | I. godina | | II. godina | | SVEUKUPNO | |
|-------------------------|------------------|-----------|------------|------------|------------|-----------|------------|
| | | ukupno* | ponavljači | ukupno* | ponavljači | ukupno* | ponavljači |
| DIPLOMSKI STUDIJ | red* | 21 | 0 | 16 | 0 | 37 | 0 |
| | red** | 0 | 0 | 0 | 0 | 0 | 0 |
| | izvanredni | 0 | 0 | 0 | 0 | 0 | 0 |
| UKUPNO | | 21 | 0 | 16 | 0 | 37 | 0 |

Geotehnički fakultet u ak. god. 2011./12. nije izvodio zajednički i združeni studij.

— 149 —

b) **STRUČNI STUDIJ**

Geotehnički fakultet u ak. god. 2011./12. nije izvodio Stručni studij.

c) **DODIPLOMSKI STUDIJ**

Geotehnički fakultet u ak. god. 2011./12. nije imao upisanih studenata na Dodiplomski studij, samo apsolvante koji se u ovoj tablici ne upisuju.

Tablica 2.a. Broj studenata i ponavljača po studijima Geotehničkog fakulteta Sveučilišta u Zagrebu

| | Način studiranja | SVEUČILIŠNI STUDIJ | | | | | | | | | | | | | | | |
|-----------------------------|------------------|--------------------|------------|-------------|------------|-----------|------------|------------|------------|------------|------------|----------|------------|-------------|------------|-------------|------------|
| | | SVEUČILIŠNI STUDIJ | | | | DIPLOMSKI | | | | ZAJEDNIČKI | | | | ZDRUŽENI | | | |
| | | PREDDIPLOMSKI | | INTEGRIRANI | | DIPLOMSKI | | ZAJEDNIČKI | | ZDRUŽENI | | STRUČNI | | DODIPLOMSKI | | SVEUKUPNO** | |
| STUDIJ | STUDIJ | STUDIJ | STUDIJ | STUDIJ | STUDIJ | STUDIJ | STUDIJ | STUDIJ | STUDIJ | STUDIJ | STUDIJ | STUDIJ | STUDIJ | STUDIJ | STUDIJ | STUDIJ | |
| | | ukupno | ponavljači | ukupno | ponavljači | ukupno | ponavljači | ukupno | ponavljači | ukupno | ponavljači | ukupno | ponavljači | ukupno | ponavljači | ukupno | ponavljači |
| GEOTEHNIČKI FAKULTET | red* | 182 | 22 | 0 | 0 | 37 | 0 | 0 | 0 | 0 | 0 | 0 | 0 | 0 | 0 | 219 | 22 |
| | red** | 0 | 0 | 0 | 0 | 0 | 0 | 0 | 0 | 0 | 0 | 0 | 0 | 0 | 0 | 0 | 0 |
| | izvanredni | 0 | 0 | 0 | 0 | 0 | 0 | 0 | 0 | 0 | 0 | 0 | 0 | 0 | 0 | 0 | 0 |
| UKUPNO | | 182 | 22 | 0 | 0 | 37 | 0 | 0 | 0 | 0 | 0 | 0 | 0 | 0 | 219 | 22 | |

**studiji; (a) sveučilišni + (b) stručni + (c) dodiplomski

Tablica 3. Upisani studenti prema posebnim uvjetima - Geotehnički fakultet Sveučilišta u Zagrebu

Napomena: Podaci se odnose na stanje na dan 1. listopada 2011. za upisane studente i apsolvante.

a) SVEUČILIŠNI STUDIJ

| PREDDIPLOMSKI | I. godina | II. godina | III. godina | IV. godina | Apsolvanti | Ukupno |
|------------------------------------------------------------------------------|-----------|------------|-------------|------------|------------|----------|
| studenti s invaliditetom s oštećenjem većim od 60% | 0 | 0 | 0 | 0 | 0 | 0 |
| Na temelju čl. 53. Zakona o pravima hrvatskih branitelja iz domovinskog rata | 1 | 0 | 0 | 0 | 0 | 1 |
| Na temelju čl. 48.b Zakona vojnih i civilnih invalida iz domovinskog rata | 0 | 0 | 0 | 0 | 0 | 0 |
| Hrvatska dijaspora | 0 | 0 | 0 | 0 | 0 | 0 |
| UKUPNO | 1 | 0 | 0 | 0 | 0 | 1 |

Geotehnički fakultet u ak. god. 2011./12. nije izvodio integrirani preddiplomski i diplomski studij.

| DIPLOMSKI | I. godina | II. godina | Apsolvanti | Ukupno |
|------------------------------------------------------------------------------|-----------|------------|------------|----------|
| studenti s invaliditetom s oštećenjem većim od 60% | 0 | 0 | 0 | 0 |
| Na temelju čl. 53. Zakona o pravima hrvatskih branitelja iz domovinskog rata | 1 | 0 | 0 | 1 |
| Na temelju čl. 48.b Zakona vojnih i civilnih invalida iz domovinskog rata | 0 | 0 | 0 | 0 |
| Hrvatska dijaspora | 0 | 0 | 0 | 0 |
| UKUPNO | 1 | 0 | 0 | 1 |

Geotehnički fakultet u ak. god. 2011./12. nije izvodio zajednički i združeni studij.

b) STRUČNI STUDIJ

Geotehnički fakultet u ak. god. 2011./12. nije izvodio stručni studij.

c) DODIPLOMSKI STUDIJ

Geotehnički fakultet u ak. god. 2011./12. nije imao studente prema posebnim uvjetima na Dodiplomskom studiju.

Tablica 3.a. Ukupan broj studenata i apsolvata upisanih prema posebnim uvjetima na svim studijima Geotehničkog fakulteta Sveučilišta u Zagrebu

| POSEBNI UVJETI UPISA | SVEUČILIŠNI STUDIJ | | | | STRUČNI STUDIJ | DODIPLOMSKI STUDIJ | APSOLVENTI | SVEUKUPNO** |
|------------------------------------------------------------------------------|--------------------|-------------|-----------|------------|----------------|--------------------|------------|-------------|
| | PREDDIPL. | INTEGRIRANI | DIPLOMSKI | ZAJEDNIČKI | | | | |
| studenti s invaliditetom s oštećenjem većim od 60% | 0 | 0 | 0 | 0 | 0 | 0 | 0 | 0 |
| Na temelju čl. 53. Zakona o pravima hrvatskih branitelja iz domovinskog rata | 1 | 0 | 1 | 0 | 0 | 0 | 0 | 2 |
| Na temelju čl. 48.b Zakona vojnih i civilnih invalida iz domovinskog rata | 0 | 0 | 0 | 0 | 0 | 0 | 0 | 0 |
| Hrvatska dijaspora | 0 | 0 | 0 | 0 | 0 | 0 | 0 | 0 |
| UKUPNO | 1 | 0 | 1 | 0 | 0 | 0 | 0 | 2 |

**studiji: (a) sveučilišni + (b) stručni + (c) dodiplomski

Tablica 4. Studenti SVI - položili završni (ZI) odnosno diplomski ispit (DI) - Geotehnički fakultet Sveučilišta u Zagrebu

| NAZIV STUDIJA*** | M | Ž | Ukupno |
|--------------------------------------------------|-----------|-----------|-----------|
| Sveučilišni preddiplomski studij Geoinženjerstvo | 12 | 11 | 23 |
| Sveučilišni diplomski studij Geoinženjerstvo | 8 | 7 | 15 |
| Dodiplomski sveučilišni studij Geotehnika | 8 | 4 | 12 |
| UKUPNO | 28 | 22 | 50 |

***Naziv prema dopusnici za rad izdanoj od strane Ministarstva znanosti, obrazovanja i športa

Tablica 4.a. Studenti SVI - položili završni (ZI) odnosno diplomski ispit (DI) - sumarno po studijima Geotehničkog fakulteta Sveučilišta u Zagrebu

| VRSTA STUDIJA | M | Ž | Ukupno |
|----------------------------------------------------------|-----------|-----------|-----------|
| Sveučilišni preddiplomski studij | 12 | 11 | 23 |
| Sveučilišni integrirani preddiplomski i diplomski studij | 0 | 0 | 0 |
| Sveučilišni diplomski studij | 8 | 7 | 15 |
| Zajednički studij | 0 | 0 | 0 |
| Združeni studij | 0 | 0 | 0 |
| Stručni studij | 0 | 0 | 0 |
| Dodiplomski sveučilišni studij | 8 | 4 | 12 |
| UKUPNO | 28 | 22 | 50 |

II. PODACI PREMA ODSJECIMA, SMJEROVIMA I STUDIJIMA

Napomena: Podaci o upisanim studentima i apsolvantima odnose se na stanje na dan 1. listopada 2011., uključujući ponavljače, upisane prema posebnim uvjetima te strane studente, odnosno na stanje 30. rujna 2012. za one koji su završili ili diplomirali.

Tablica 5. Preddiplomski studij Geotehničkog fakulteta Sveučilišta u Zagrebu - upisani studenti, apsolvanti i studenti koji su završili studij

| Odsjek-Studij-Smjernik | I. godina | II. godina | III. godina | IV. godina | Apsolvanti | Završili studij |
|-------------------------------|------------|------------|-------------|------------|------------|-----------------|
| Studij Geoinženjerstvo | | | | | | |
| Smjernik zajednički | 135 | 22 | 0 | 0 | 0 | 0 |
| Smjernik Geotehnika | 0 | 0 | 11 | 0 | 0 | 9 |
| Smjernik Hidrotehnika | 0 | 0 | 9 | 0 | 0 | 9 |
| Smjernik Inženjerstvo okoliša | 0 | 0 | 5 | 0 | 0 | 5 |
| UKUPNO | 135 | 22 | 25 | 0 | 0 | 23 |

Tablica 6. Integrirani preddiplomski i diplomski studij Geotehnički fakultet Sveučilišta u Zagrebu - upisani studenti, apsolvanti i studenti koji su završili studij Geotehnički fakultet u ak. god. 2011./2012. nije izvodio Integrirani preddiplomski i diplomski studij.

Tablica 7. Diplomski studij Geotehničkog fakulteta Sveučilišta u Zagrebu - upisani studenti, apsolvanti i studenti koji su završili studij

| Odsjek-Studij-Smjernik | I. godina | II. godina | Apsolvanti | Diplomirali |
|-------------------------------|-----------|------------|------------|-------------|
| Studij Geoinženjerstvo | | | | |
| Smjernik Geotehnika | 5 | 7 | 0 | 7 |
| Smjernik Hidrotehnika | 8 | 1 | 0 | 1 |
| Smjernik Inženjerstvo okoliša | 8 | 8 | 0 | 7 |
| UKUPNO | 21 | 16 | 0 | 15 |

Tablica 8. Zajednički studij Geotehnički fakultet Sveučilišta u Zagrebu - upisani studenti, apsolvanti i studenti koji su završili studij

Geotehnički fakultet u ak. god. 2011./12. nije izvodio Zajednički studij.

Tablica 9. Zdručeni studij Geotehnički fakultet Sveučilišta u Zagrebu - upisani studenti, apsolvanti i studenti koji su završili studij

Geotehnički fakultet u ak. god. 2011./12. nije izvodio Zdručeni studij.

Tablica 10. Stručni studij Geotehnički fakultet Sveučilišta u Zagrebu - upisani studenti, apsolvanti i studenti koji su završili studij

Geotehnički fakultet u ak. god. 2011./12. nije izvodio Stručni studij.

Tablica 11. Dodiplomski studij Geotehničkog fakulteta Sveučilišta u Zagrebu - upisani studenti, apsolvanti i studenti koji su završili studij

| Odsjek-Studij-Smjer | IV. godina | V. godina | VI. godina | Apsolvanti | Diplomirali |
|---------------------|------------|-----------|------------|------------|-------------|
| Studij Geotehnika | | | | | |
| Geotehnički smjer | 0 | 0 | 0 | 14 | 7 |
| Hidrotehnički smjer | 0 | 0 | 0 | 12 | 5 |
| UKUPNO | 0 | 0 | 0 | 26 | 12 |

*slušali nastavu po dodiplomskom programu u ak. god. 2011./2012.

III. STRANI STUDENTI

Napomena: Podaci o upisanim stranim studentima i apsolvantima odnose se na stanje na dan 1. listopada 2011.

*Strani studenti = studenti koji nisu državljani Republike Hrvatske, a upisani su na cjeloviti studentski program, izvan programa studentske razmjene.
Apsolvanti = studenti koji su odslušali sve kolegije i imaju verificirane sve obveze u indeksu, ali polazu ispite i/ili izrađuju završni ili diplomski rad.*

(Tablica 12. Strani studenti Geotehničkog fakultet Sveučilišta u Zagrebu - upisani i apsolvanti)

Geotehnički fakultet u ak.god. 2011./12. nije imao stranih studenata.

(Tablica 13. Strani studenti Geotehničkog fakultet Sveučilišta u Zagrebu - prema prebivalištu (zemlja država iz koje dolaze))

Geotehnički fakultet u ak.god. 2011./12. nije imao stranih studenata.

(Tablica 14. Strani studenti Geotehničkog fakultet Sveučilišta u Zagrebu - položili završni (Z) odnosno diplomski ispit (DI))

Geotehnički fakultet na dan 30. rujna 2012. nije imao završenih ni diplomiranih stranih studenata.

IV. POSLJEDIPLOMSKI STUDIJI

a) specijalistički

(Tablica 15. Poslijediplomski specijalistički studij Geotehnički fakultet Sveučilišta u Zagrebu - SVI (upisi poslije 1. 10. 2003.))

Geotehnički fakultet u ak. god. 2011./12. nije izvodio poslijediplomske specijalističke studije.

(Tablica 16. Poslijediplomski specijalistički studij Geotehnički fakultet Sveučilišta u Zagrebu - strani studenti (upisi poslije 1. 10. 2003.))

Geotehnički fakultet u ak. god. 2011./12. nije izvodio poslijediplomske specijalističke studije.

b) magistarski - mr. sc. (stari program)

(Tablica 17. Poslijediplomski studij Geotehnički fakultet Sveučilišta u Zagrebu - magistarski - mr. sc. - SVI (upisi prije 1. 10. 2003., stari program))

Geotehnički fakultet u ak. god. 2011./12. nije izvodio poslijediplomske studije - magistarske.

(Tablica 18. Poslijediplomski studij Geotehnički fakultet Sveučilišta u Zagrebu - magistarski - mr. sc. - strani studenti (upisi prije 1. 10. 2003., stari program))

Geotehnički fakultet u ak. god. 2011./12. nije izvodio poslijediplomske studije - magistarske.

c) doktorski

(Tablice 19 - 30).

Geotehnički fakultet u ak. god. 2011./12. nije izvodio poslijediplomski doktorski studij.

V. NASTAVNO OSOBLJE I OSTALI DJELATNICI

Tablica 31. Nastavnici, suradnici u nastavi i ostali djelatnici - SVI na Geotehničkom fakultetu Sveučilišta u Zagrebu

Uputa: U tablicu se unose podaci za sve zaposlene, uključujući strance.

Legenda: PV = puno radno vrijeme, NV = nepuno radno vrijeme, KO = kumulativni radni odnos, FZ = financiranje zaposlenika, FVS = financiranje vanjskih suradnika

| Redni broj | Zvanje / naziv radnog mjesta | MUŠKARCI | | | | | | | | | | ŽENE | | | | | | | | | | SVEUKUPNO | | | | | | | | | | | | | | | | | | |
|------------|------------------------------------------------|------------------|-------------------|------------------|-------------------|------------------|-------------------|--------------------|------------------|-------------------|-------------------------|------------------|-------------------|------------------|-------------------|------------------|-------------------|--------------------|------------------|-------------------|-------------------------|------------------|-------------------|------------------|-------------------|------------------|-------------------|--------------------|------------------|-------------------|-------------------------|------------------|-------------------|----|----|----|---|---|---|---|
| | | PV | | NV | | KO | | FZ | | FVS | | PV | | NV | | KO | | FZ | | FVS | | PV | | NV | | KO | | FZ | | FVS | | | | | | | | | | |
| | | broj izvršitelja | % radnog vremena* | broj izvršitelja | % radnog vremena* | broj izvršitelja | % radnog vremena* | Ukupno zaposlenici | Državni proračun | Vlastita sredstva | Ukup. vanjski suradnici | Državni proračun | Vlastita sredstva | broj izvršitelja | % radnog vremena* | broj izvršitelja | % radnog vremena* | Ukupno zaposlenici | Državni proračun | Vlastita sredstva | Ukup. vanjski suradnici | Državni proračun | Vlastita sredstva | broj izvršitelja | % radnog vremena* | broj izvršitelja | % radnog vremena* | Ukupno zaposlenici | Državni proračun | Vlastita sredstva | Ukup. vanjski suradnici | Državni proračun | Vlastita sredstva | | | | | | | |
| 1. | NASTAVNICI I SURADNICI U NASTAVI | 34 | 0 | 34 | 31 | 3 | 14 | 14 | 0 | 10 | 10 | 0 | 10 | 0 | 10 | 0 | 10 | 0 | 3 | 3 | 0 | 17 | 18 | 18 | 10 | 10 | 0 | 3 | 3 | 0 | 44 | 41 | 3 | 24 | 26 | 27 | | | | |
| 1.I. | Znanstveno-nastavna zvanja | 15 | 0 | 15 | 15 | 0 | 11 | 11 | 0 | 5 | 5 | 0 | 5 | 0 | 5 | 0 | 5 | 0 | 2 | 2 | 0 | 2 | 2 | 2 | 2 | 0 | 2 | 2 | 0 | 20 | 20 | 0 | 20 | 20 | 0 | | | | | |
| 1. | Redoviti profesor/p | 1 | 0 | 1 | 1 | 0 | 5 | 5 | 0 | 1 | 1 | 0 | 1 | 0 | 1 | 0 | 1 | 0 | 0 | 0 | 0 | 0 | 0 | 0 | 0 | 0 | 0 | 0 | 1 | 1 | 0 | 1 | 1 | 0 | 5 | 5 | 0 | | | |
| 2. | Redoviti profesor/p | 2 | 0 | 2 | 2 | 1 | 1 | 1 | 0 | 1 | 1 | 0 | 1 | 0 | 1 | 0 | 1 | 0 | 0 | 0 | 0 | 0 | 0 | 0 | 0 | 0 | 0 | 0 | 2 | 2 | 0 | 2 | 2 | 0 | 2 | 2 | 0 | | | |
| 3. | Izvanredni profesor | 5 | 0 | 5 | 5 | 1 | 1 | 1 | 0 | 1 | 1 | 0 | 1 | 0 | 1 | 0 | 1 | 0 | 0 | 0 | 0 | 0 | 0 | 0 | 0 | 0 | 0 | 6 | 6 | 0 | 6 | 6 | 0 | 6 | 6 | 0 | | | | |
| 4. | Docent | 7 | 0 | 7 | 7 | 4 | 4 | 4 | 0 | 4 | 4 | 0 | 4 | 0 | 4 | 0 | 4 | 0 | 2 | 2 | 0 | 2 | 2 | 11 | 11 | 0 | 11 | 11 | 0 | 11 | 11 | 0 | 11 | 11 | 0 | 6 | 6 | 0 | | |
| 1.II. | Nastavna zvanja | 3 | 0 | 3 | 3 | 0 | 0 | 0 | 0 | 1 | 1 | 0 | 0 | 0 | 1 | 0 | 0 | 0 | 0 | 0 | 0 | 0 | 0 | 4 | 4 | 0 | 4 | 4 | 0 | 4 | 4 | 0 | 4 | 4 | 0 | 0 | 0 | 0 | | |
| 5. | Profesori visoke škole | 0 | 0 | 0 | 0 | 0 | 0 | 0 | 0 | 0 | 0 | 0 | 0 | 0 | 0 | 0 | 0 | 0 | 0 | 0 | 0 | 0 | 0 | 0 | 0 | 0 | 0 | 0 | 0 | 0 | 0 | 0 | 0 | 0 | 0 | 0 | 0 | | | |
| 6. | Viši predavač | 2 | 0 | 2 | 2 | 2 | 2 | 2 | 0 | 1 | 1 | 0 | 1 | 0 | 1 | 0 | 1 | 0 | 0 | 0 | 0 | 0 | 2 | 2 | 0 | 2 | 2 | 0 | 2 | 2 | 0 | 2 | 2 | 0 | 2 | 2 | 0 | 0 | 0 | |
| 7. | Predavač | 1 | 0 | 1 | 1 | 1 | 1 | 1 | 0 | 1 | 1 | 0 | 1 | 0 | 1 | 0 | 1 | 0 | 0 | 0 | 0 | 0 | 2 | 2 | 0 | 2 | 2 | 0 | 2 | 2 | 0 | 2 | 2 | 0 | 2 | 2 | 0 | 0 | 0 | |
| 8. | Viši lektor | 0 | 0 | 0 | 0 | 0 | 0 | 0 | 0 | 0 | 0 | 0 | 0 | 0 | 0 | 0 | 0 | 0 | 0 | 0 | 0 | 0 | 0 | 0 | 0 | 0 | 0 | 0 | 0 | 0 | 0 | 0 | 0 | 0 | 0 | 0 | 0 | 0 | | |
| 9. | Lektor | 0 | 0 | 0 | 0 | 0 | 0 | 0 | 0 | 0 | 0 | 0 | 0 | 0 | 0 | 0 | 0 | 0 | 0 | 0 | 0 | 0 | 0 | 0 | 0 | 0 | 0 | 0 | 0 | 0 | 0 | 0 | 0 | 0 | 0 | 0 | 0 | 0 | | |
| 10. | Viši umjetnički suradnik | 0 | 0 | 0 | 0 | 0 | 0 | 0 | 0 | 0 | 0 | 0 | 0 | 0 | 0 | 0 | 0 | 0 | 0 | 0 | 0 | 0 | 0 | 0 | 0 | 0 | 0 | 0 | 0 | 0 | 0 | 0 | 0 | 0 | 0 | 0 | 0 | 0 | | |
| 11. | Umjetnički suradnik | 0 | 0 | 0 | 0 | 0 | 0 | 0 | 0 | 0 | 0 | 0 | 0 | 0 | 0 | 0 | 0 | 0 | 0 | 0 | 0 | 0 | 0 | 0 | 0 | 0 | 0 | 0 | 0 | 0 | 0 | 0 | 0 | 0 | 0 | 0 | 0 | 0 | | |
| 1.III. | Suradnička zvanja | 3 | 0 | 3 | 3 | 0 | 3 | 3 | 0 | 0 | 0 | 0 | 0 | 0 | 0 | 0 | 0 | 0 | 0 | 0 | 0 | 1 | 1 | 0 | 3 | 3 | 0 | 3 | 3 | 0 | 3 | 3 | 0 | 4 | 4 | 0 | 4 | 4 | 0 | |
| 12. | Viši asistent | 1 | 0 | 1 | 1 | 1 | 1 | 1 | 0 | 1 | 1 | 0 | 1 | 0 | 1 | 0 | 1 | 0 | 0 | 0 | 0 | 0 | 0 | 0 | 0 | 0 | 0 | 0 | 1 | 1 | 0 | 1 | 1 | 0 | 1 | 1 | 0 | 1 | 1 | |
| 13. | Asistent | 2 | 0 | 2 | 2 | 2 | 2 | 2 | 0 | 2 | 2 | 0 | 2 | 0 | 2 | 0 | 2 | 0 | 1 | 1 | 0 | 1 | 1 | 2 | 2 | 0 | 2 | 2 | 0 | 2 | 2 | 0 | 2 | 2 | 0 | 3 | 3 | 0 | 3 | 3 |
| 1.IV. | Stručna zvanja (u znan. i vis. obrazovanju) | 10 | 0 | 10 | 7 | 3 | 0 | 0 | 0 | 2 | 2 | 0 | 2 | 0 | 2 | 0 | 2 | 0 | 0 | 0 | 0 | 0 | 0 | 0 | 0 | 0 | 0 | 12 | 9 | 3 | 0 | 0 | 0 | 0 | 0 | 0 | 0 | 0 | 0 | |
| 14. | Stručni savjetnik | 0 | 0 | 0 | 0 | 0 | 0 | 0 | 0 | 0 | 0 | 0 | 0 | 0 | 0 | 0 | 0 | 0 | 0 | 0 | 0 | 0 | 0 | 0 | 0 | 0 | 0 | 0 | 0 | 0 | 0 | 0 | 0 | 0 | 0 | 0 | 0 | 0 | 0 | |
| 15. | Stručni suradnik | 0 | 0 | 0 | 0 | 0 | 0 | 0 | 0 | 0 | 0 | 0 | 0 | 0 | 0 | 0 | 0 | 0 | 0 | 0 | 0 | 0 | 0 | 0 | 0 | 0 | 0 | 0 | 0 | 0 | 0 | 0 | 0 | 0 | 0 | 0 | 0 | 0 | 0 | |
| 16. | Stručni suradnik | 10 | 0 | 10 | 7 | 3 | 0 | 0 | 0 | 2 | 2 | 0 | 2 | 0 | 2 | 0 | 2 | 0 | 0 | 0 | 0 | 0 | 0 | 0 | 0 | 0 | 0 | 12 | 9 | 3 | 0 | 0 | 0 | 0 | 0 | 0 | 0 | 0 | | |
| 1.V. | Znanstvena zvanja | 0 | 0 | 0 | 0 | 0 | 0 | 0 | 0 | 0 | 0 | 0 | 0 | 0 | 0 | 0 | 0 | 0 | 0 | 0 | 0 | 0 | 0 | 0 | 0 | 0 | 0 | 0 | 0 | 0 | 0 | 0 | 0 | 0 | 0 | 0 | 0 | 0 | 0 | |
| 17. | Znanstveni savjetnik | 0 | 0 | 0 | 0 | 0 | 0 | 0 | 0 | 0 | 0 | 0 | 0 | 0 | 0 | 0 | 0 | 0 | 0 | 0 | 0 | 0 | 0 | 0 | 0 | 0 | 0 | 0 | 0 | 0 | 0 | 0 | 0 | 0 | 0 | 0 | 0 | 0 | 0 | |
| 18. | Viši znanstveni suradnik | 0 | 0 | 0 | 0 | 0 | 0 | 0 | 0 | 0 | 0 | 0 | 0 | 0 | 0 | 0 | 0 | 0 | 0 | 0 | 0 | 0 | 0 | 0 | 0 | 0 | 0 | 0 | 0 | 0 | 0 | 0 | 0 | 0 | 0 | 0 | 0 | 0 | 0 | |
| 19. | Znanstveni suradnik | 0 | 0 | 0 | 0 | 0 | 0 | 0 | 0 | 0 | 0 | 0 | 0 | 0 | 0 | 0 | 0 | 0 | 0 | 0 | 0 | 0 | 0 | 0 | 0 | 0 | 0 | 0 | 0 | 0 | 0 | 0 | 0 | 0 | 0 | 0 | 0 | 0 | 0 | |
| 1.VI. | Znanstveni novaci | 3 | 0 | 3 | 3 | 0 | 0 | 0 | 0 | 2 | 2 | 0 | 2 | 0 | 2 | 0 | 2 | 0 | 0 | 0 | 0 | 0 | 0 | 0 | 0 | 0 | 0 | 5 | 5 | 0 | 5 | 5 | 0 | 5 | 5 | 0 | 5 | 5 | 0 | |
| 20. | Znanstveni novak- viši asistent | 1 | 0 | 1 | 1 | 1 | 1 | 1 | 0 | 1 | 1 | 0 | 1 | 0 | 1 | 0 | 1 | 0 | 0 | 0 | 0 | 0 | 0 | 0 | 0 | 0 | 0 | 1 | 1 | 0 | 1 | 1 | 0 | 1 | 1 | 0 | 1 | 1 | 0 | |
| 21. | Znanstveni novak- asistent | 2 | 0 | 2 | 2 | 2 | 2 | 2 | 0 | 2 | 2 | 0 | 2 | 0 | 2 | 0 | 2 | 0 | 0 | 0 | 0 | 0 | 0 | 0 | 0 | 0 | 4 | 4 | 0 | 4 | 4 | 0 | 4 | 4 | 0 | 4 | 4 | 0 | 4 | 4 |
| II. | OSTALI ZAPOSLENICI U NASTAVI | 0 | 0 | 0 | 0 | 0 | 0 | 0 | 0 | 0 | 0 | 0 | 0 | 0 | 0 | 0 | 0 | 0 | 0 | 0 | 0 | 0 | 0 | 0 | 0 | 0 | 0 | 0 | 0 | 0 | 0 | 0 | 0 | 0 | 0 | 0 | 0 | 0 | | |
| 22. | Radno mjesto I. vrste - viši korepitor | 0 | 0 | 0 | 0 | 0 | 0 | 0 | 0 | 0 | 0 | 0 | 0 | 0 | 0 | 0 | 0 | 0 | 0 | 0 | 0 | 0 | 0 | 0 | 0 | 0 | 0 | 0 | 0 | 0 | 0 | 0 | 0 | 0 | 0 | 0 | 0 | 0 | 0 | |
| 23. | Radno mjesto I. vrste - korepitor | 0 | 0 | 0 | 0 | 0 | 0 | 0 | 0 | 0 | 0 | 0 | 0 | 0 | 0 | 0 | 0 | 0 | 0 | 0 | 0 | 0 | 0 | 0 | 0 | 0 | 0 | 0 | 0 | 0 | 0 | 0 | 0 | 0 | 0 | 0 | 0 | 0 | 0 | |
| 24. | Radno mjesto I. vrste - diplomirani knjižničar | 0 | 0 | 0 | 0 | 0 | 0 | 0 | 0 | 0 | 0 | 0 | 0 | 0 | 0 | 0 | 0 | 0 | 0 | 0 | 0 | 0 | 0 | 0 | 0 | 0 | 0 | 0 | 0 | 0 | 0 | 0 | 0 | 0 | 0 | 0 | 0 | 0 | 0 | |
| 25. | Radno mjesto II. vrste - knjižničar | 0 | 0 | 0 | 0 | 0 | 0 | 0 | 0 | 0 | 0 | 0 | 0 | 0 | 0 | 0 | 0 | 0 | 0 | 0 | 0 | 0 | 0 | 0 | 0 | 0 | 0 | 0 | 0 | 0 | 0 | 0 | 0 | 0 | 0 | 0 | 0 | 0 | 0 | |
| 26. | Radno mjesto III. vrste - pomoćni knjižničar | 0 | 0 | 0 | 0 | 0 | 0 | 0 | 0 | 0 | 0 | 0 | 0 | 0 | 0 | 0 | 0 | 0 | 0 | 0 | 0 | 0 | 0 | 0 | 0 | 0 | 0 | 0 | 0 | 0 | 0 | 0 | 0 | 0 | 0 | 0 | 0 | 0 | 0 | |
| 27. | Radno mjesto II. vrste - viši tehničar | 0 | 0 | 0 | 0 | 0 | 0 | 0 | 0 | 0 | 0 | 0 | 0 | 0 | 0 | 0 | 0 | 0 | 0 | 0 | 0 | 0 | 0 | 0 | 0 | 0 | 0 | 0 | 0 | 0 | 0 | 0 | 0 | 0 | 0 | 0 | 0 | 0 | 0 | |
| 28. | Radno mjesto II. vrste - viši laborant | 0 | 0 | 0 | 0 | 0 | 0 | 0 | 0 | 0 | 0 | 0 | 0 | 0 | 0 | 0 | 0 | 0 | 0 | 0 | 0 | 0 | 0 | 0 | 0 | 0 | 0 | 0 | 0 | 0 | 0 | 0 | 0 | 0 | 0 | 0 | 0 | 0 | 0 | |
| 29. | Radno mjesto III. vrste - tehnički suradnik | 0 | 0 | 0 | 0 | 0 | 0 | 0 | 0 | 0 | 0 | 0 | 0 | 0 | 0 | 0 | 0 | 0 | 0 | 0 | 0 | 0 | 0 | 0 | 0 | 0 | 0 | 0 | 0 | 0 | 0 | 0 | 0 | 0 | 0 | 0 | 0 | 0 | 0 | |
| 30. | Radno mjesto III. vrste - laborant | 0 | 0 | 0 | 0 | 0 | 0 | 0 | 0 | 0 | 0 | 0 | 0 | 0 | 0 | 0 | 0 | 0 | 0 | 0 | 0 | 0 | 0 | 0 | 0 | 0 | 0 | 0 | 0 | 0 | 0 | 0 | 0 | 0 | 0 | 0 | 0 | 0 | | |
| I-III. | UKUPNO | 34 | 0 | 34 | 31 | 3 | 14 | 14 | 0 | 10 | 10 | 0 | 10 | 0 | 10 | 0 | 10 | 0 | 3 | 3 | 0 | 17 | 18 | 18 | 10 | 10 | 0 | | | | | | | | | | | | | |

VI. OSTALI PODATCI

Tablica 33. Istraživačka djelatnost - Geotehničkog fakulteta Sveučilišta u Zagrebu

a) Projekti

| | Broj projekata (ukupno) | Tip projekata | | Broj osoba uključenih u projekte (iz sastavnice) |
|----------------------------------------------|-------------------------|-------------------------|-----------|--------------------------------------------------|
| | | Znanstveno istraživački | Stručni | |
| Nacionalni projekti | | | | |
| Z - projekti | 2 | 2 | 0 | 6 |
| NZZ | 0 | 0 | 0 | 0 |
| UKF | 0 | 0 | 0 | 0 |
| TEST | 0 | 0 | 0 | 0 |
| BICRO - RAZUM, TEHCRO, VENCRO, IRCRO, KONCRO | 0 | 0 | 0 | 0 |
| Ostali programi | 0 | 0 | 0 | 0 |
| Ostali projekti financirani iz proračuna | 0 | 0 | 0 | 0 |
| UKUPNO | 2 | 2 | 0 | 6 |
| Medunarodni projekti | | | | |
| FP7 | 0 | 0 | 0 | 0 |
| IPA | 0 | 0 | 0 | 0 |
| COST | 0 | 0 | 0 | 0 |
| EUREKA | 0 | 0 | 0 | 0 |
| TEMPUS | 0 | 0 | 0 | 0 |
| Ostali programi Europske unije | 0 | 0 | 0 | 0 |
| ESF | 0 | 0 | 0 | 0 |
| NIH | 0 | 0 | 0 | 0 |
| Bilateralni projekti (MZOŠ) | 0 | 0 | 0 | 0 |
| Multilateralni projekti (MZOŠ) | 0 | 0 | 0 | 0 |
| Ostali programi | 0 | 0 | 0 | 0 |
| UKUPNO | 0 | 0 | 0 | 0 |
| Projekti s gospodarstvom | | | | |
| Nacionalni projekti | 24 | 0 | 24 | 28 |
| Medunarodni projekti | 0 | 0 | 0 | 0 |
| UKUPNO | 24 | 0 | 24 | 28 |

b) Patenti

Geotehnički fakultet u ak. god. 2011./12. nije imao patente u istraživačkoj djelatnosti.

GRAĐEVINSKI FAKULTET

DEKANICA: dr. sc. Vesna Dragčević, redovita profesorica

PRODEKAN ZA NASTAVU: dr. sc. Krešimir Fresl, izvanredni profesor

PRODEKAN ZA ZNANOST: dr. sc. Tomislav Ivšić, izvanredni profesor

PRODEKANICA ZA MEĐUNARODNE ODNOSI I SURADNJU: dr. sc. Anita Cerić, redovita profesorica

PRODEKAN ZA POSLOVANJE: dr. sc. Neven Kuspilić, redoviti profesor

TAJNIK: Davor Rajčić, dipl. iur.

Nastavna djelatnost

U ak. god. 2011./2012. nastava se na Građevinskom fakultetu odvijala na preddiplomskom i diplomskom studiju, čiji su studijski programi sadržajno i konceptijski usklađeni s Bolonjskom deklaracijom, dok su studenti dodiplomskog studija, upisani prema Nastavnom planu za sveučilišni dodiplomski studij iz 1996. godine, polagali preostale ispite i izrađivali diplomske radove.

U postavkama Bolonjske deklaracije posebno se ističe osiguravanje kvalitete izvođenja nastave, mobilnost studenata i nastavnika u procesu stjecanja znanja te postupak priznavanja diploma. U skladu s prvom odrednicom, od ak. god. 2005./2006. pojačan je rad Odbora za nastavu i Odbora za jamstvo kvalitete, a Fakultetsko je vijeće donijelo posebne opće akte kojima je detaljnije uredilo ustrojstvo nastave, između ostaloga nazočnost studenata na predavanjima i vježbama, stalne provjere znanja tijekom cijelog semestra, kao i pitanja vezana uz polaganje ispita i ispitne rokove. Na većini predmeta studenti se redovitim radom tijekom semestra mogu osloboditi dijela ispita, a kontinuirani rad olakšava polaganje ispita u redovitim ispitnim rokovima i onima koji se nisu oslobodili dijela ispita.

Na Fakultetu je uveden sustav ECTS bodova radi usporedivosti našega obrazovnoga sustava s ostalim sustavima u Europi i poticanja mobilnosti nastavnika, studenata i ostalih djelatnika. Uz svjedodžbe i diplome Fakultet izdaje dopunske isprave o preddiplomskom i diplomskom studiju na hrvatskom i engleskom jeziku. Ocjenjivanje se za sada provodi prema nacionalnoj ljestvici.

Posebno važan korak u ostvarenju usporedivosti stečenih akademskih stupnjeva, kako bi se olakšalo zapošljavanje u zemljama Europske unije i upisivanje poslijediplomskih studija na drugim sveučilištima, jesu međunarodne akreditacije s European-Accredited Engineering Programme (EUR-ACE) oznakama koje je preddiplomskom i diplomskom studijskom programu dodijelila, zasad na jednu godinu, njemačka akreditacijska agencija za studijske programe iz područja tehničkih znanosti, informatike, prirodoslovja i matematike ASIIN (Akkreditierungsagentur für Studiengänge der Ingenieurwissenschaften, der Informatik, der Naturwissenschaften und der Mathematik e.V.) u ožujku 2012.

Studenti sudjeluju u radu Odbora za nastavu, Odbora za jamstvo kvalitete i Fakultetskog vijeća. Posebno su aktivni u pripremi i održavanju Smotre Sveučilišta. Aktivno se uključuju i u provedbu međunarodne suradnje, ponajprije stručne prakse (IAESTE).

Rektorovu nagradu dobilo je 5 studenata (za 3 rada), dok su Nagradu Dekanice dobila 22 studenta (za 14 radova). U povodu Dana Fakulteta 13 studenata nagrađeno je zbog postignutog uspjeha na studiju i 2 studenta za druge aktivnosti (sport). Za sve studente organiziran je stručni boravak u inozemstvu.

Dodiplomski studij

Završetkom sveučilišnog dodiplomskog studija stječe se stručni naziv *diplomirani inženjer građevinarstva*. Nastava se na dodiplomskom studiju više ne izvodi. Studenti dodiplomskog studija polagali su preostale ispite, izrađivali diplomski rad i polagali diplomski ispit te je u ak. god. 2011./2012. diplomski rad obranio 41 student.

Preddiplomski studij

Fakultet od ak. god. 2005./2006. izvodi preddiplomski sveučilišni studij *građevinarstva* koji traje tri godine (šest semestara). Završetkom studija studenti stječu 180 ECTS bodova i akademski naziv *sveučilišni prvostupnik (baccalaureus) inženjer građevinarstva* ili *sveučilišna prvostupnica (baccalaurea) inženjerka građevinarstva* (kratica: *univ. bacc. ing. aedif.*). Preddiplomski je studij jedinstven, bez smjerova.

U izvještajnoj godini preddiplomski sveučilišni studij *građevinarstva* završilo je 215 studenata, od kojih se na diplomski studij upisalo njih 178.

Diplomski studij

Nastava se na diplomskom studiju *građevinarstva* izvodi od ak. god. 2008./2009. Diplomski je studij dvogodišnji (četiri semestra), a njegovim se završetkom stječe 120 ECTS bodova i akademski naziv *magistar inženjer građevinarstva* ili *magistra inženjerka građevinarstva* (kratica: *mag. ing. aedif.*).

Sedam je smjerova sveučilišnoga diplomskog studija *građevinarstva*: geotehnika, hidrotehnika, konstrukcije, materijali, organizacija građenja, prometnice te teorija i modeliranje konstrukcija. U izvještajnoj je ak. god. diplomski sveučilišni studij *građevinarstva* završilo 198 studenata.

Poslijediplomski studij

Poslijediplomski magistarski studij završen je 31.12.2011. Od početka ovog studija, 1963. godine, do kraja 2011. godine ukupno je na Fakultetu magistriralo 560 polaznika. Također je završen program stjecanja doktorata znanosti izvan doktorskog studija (5.8.2012.). Od prvog doktorata 1922. godine do 2012. godine izvan doktorskog studija na Fakultetu su doktorirala 233 polaznika.

Združeni doktorski studij (Joint Study) *Geoengineering and Water Management* (sa sveučilištima u Grazu, Mariboru i Budimpešti, te RGN i Geotehničkim fakultetom Sveučilišta u Zagrebu) akreditiran je i dobio je dopuštenje Vijeća tehničkog područja i Senata u svibnju 2012. Održane su konstituirajuće sjednice Međunarodnog studijskog vijeća (Study Council) i dvije Upravnog odbora (Board of Management), te su poduzete potrebne aktivnosti s ciljem početka nastave u veljači 2013. Za voditelja ovog programa na Sveučilištu u Zagrebu imenovan je prof. T. Ivšić s Građevinskog fakulteta.

U izvještajnoj godini doktoriralo je 11 polaznika, od kojih 10 izvan doktorskog studija. Do završetka magistarskog studija, 31. prosinca. 2011., u ovoj su ak. god. magistrirala 24 polaznika.

Specijalistički studij iz područja građevinarstva završila su 3 polaznika (na usmjerenjima: hidrotehnika 1 i požarno inženjerstvo 2).

Na doktorski studij upisano je 28 studenata. Za specijalistički studij nije se prijavio dovoljan broj pristupnika po usmjerenjima, osim na usmjerenju požarno inženjerstvo na kojem se upisalo 12 polaznika.

Znanstvenoistraživački projekti

Nakon revizije projekata provedene 2011. godine nastavljen je rad na 19 znanstvenoistraživačkih projekata te na 3 znanstvena programa koje financira Ministarstvo znanosti, obrazovanja i sporta. Rad na ovim projektima produžen je na 2012. godinu odlukom Ministarstva. Istraživači Građevinskog fakulteta sudjelovali su u radu 5 međunarodnih znanstvenih projekata, od kojih 2 u sklopu europskog programa FP7.

Opseg znanstvenog rada prati se statistički i objavljuje u publikaciji *Godišnjak*. Obrada podataka za razdoblje 2006.-2011. (u sklopu reakreditacije Fakulteta) pokazala je znatan porast broja radova objavljenih u časopisima najviše (A) kategorije.

Odlukom Ministarstva, u 2012. odobreno je zapošljavanje 1 znanstvenog novaka. Potkraj razdoblja ukupno je na Fakultetu bilo zaposleno 39 znanstvenih novaka. Zbog lošeg financijskog stanja u resornom Ministarstvu, mnoge aktivnosti iz znanstvenoistraživačkog djelokruga nisu se više financirale u 2012. godini.

Međunarodna suradnja

Aktivnosti međunarodne suradnje Fakulteta usklađene su sa strategijom Sveučilišta u Zagrebu i odnose se na razvoj međunarodne suradnje s drugim sveučilištima i institucijama u svijetu, kao i na poticanje mobilnosti studenata, nastavnika i nenastavnog osoblja u okviru postojećih programa i projekata.

Međunarodna akreditacija - predstavnici ASIIN-a boravili su na Fakultetu radi akreditacije naših studijskih programa 11. i 12. listopada 2011. Tijekom procesa akreditacije, akreditacijska komisija agencije ASIIN postavila je nekoliko zahtjeva za promjenama programa i donijela nekoliko preporuka. Fakultet je dobio akreditaciju do travnja 2013., a Uprava i Fakultetsko vijeće počeli su rad na ispunjenju zahtjeva za dobivanje akreditacije do 2017. godine. Akademski nazivi koje će dobiti studenti nakon završetka studija na engleskom jeziku glase: *Bachelor of Science* i *Master of Science*.

Međunarodni studiji - Fakultet je uključen u dva međunarodna studija: *Undergraduate Study in Engineering* i *Joint Doctoral Programme „Geo - Engineering and Water Management“*.

Međusveučilišni i međufakultetski sporazumi - Fakultet je potpisao Memorandum o razumijevanju (MOU) s University College Cork, Environmental Research Institut, Irska.

Međunarodni projekti - djelatnici Fakulteta sudjeluju na dva projekta *Rubberized concrete noise barriers* – RUCONBAR i *Eco- Sandwich* u programu CIP- ECO INNOVATION; i na jednom projektu *BUILD UP Skills: CROSKILLS* iz programa CIP- INTELLIGENT ENERGY – EUROPE.

Knjižnica i nakladnička djelatnost

U ak. god. 2011./2012. nabavljena su 37 naslova knjiga u ukupno 94 svezaka. Fakultet je pretplaćen na 36 časopisa, od toga 16 stranih i 20 domaćih.

I. STUDENTI - SVI

Tablica 1. Upisani studenti i apsolvanti - SVI na svim studijima Građevinskog fakulteta Sveučilišta u Zagrebu

Napomena: Podaci o upisanim studentima i apsolvantima odnose se na stanje na dan 1. listopada 2011., uključujući ponavljajuće, studente upisane prema posebnim uvjetima, strane studente i apsolvante.
Legenda: M = muškarci, Ž = žene, red* = redoviti studenti koji studiraju uz potporu Ministarstva, red** = redoviti studenti koji snose dio troškova studija, Ukp. = Ukupno
 Redovni i izvanredni studenti = definirani prema pravilniku o studiranju sastavnice ili prema Sveučilišnom pravilniku o studiranju ako na sastavnici takav pravilnik ne postoji
 Apsolvanti = studenti koji su ostigli sve kolegije i imaju verificirane sve obveze u indeksu, ali polažu ispite ili izraduju završni ili diplomski rad.

a) SVEUČILIŠNI STUDIJ

| Način studiranja | I. godina | | | II. godina | | | III. godina | | | IV. godina | | | APSOLVENTI | | | SVI | | |
|------------------|------------|------------|------------|------------|-----------|------------|-------------|-----------|------------|------------|----------|----------|------------|----------|----------|------------|------------|------------|
| | M | Ž | Ukp. | M | Ž | Ukp. | M | Ž | Ukp. | M | Ž | Ukp. | M | Ž | Ukp. | M | Ž | Ukp. |
| red* | 152 | 110 | 262 | 107 | 52 | 159 | 54 | 36 | 90 | | | 0 | | | 0 | 313 | 198 | 511 |
| red** | 27 | 13 | 40 | 123 | 45 | 168 | 124 | 47 | 171 | | | 0 | | | 0 | 274 | 105 | 379 |
| izvanredni | | | 0 | | | 0 | | | 0 | | | 0 | | | 0 | 0 | 0 | 0 |
| Ukupno | 179 | 123 | 302 | 230 | 97 | 327 | 178 | 83 | 261 | 0 | 0 | 0 | 0 | 0 | 0 | 587 | 303 | 890 |

Građevinski fakultet nije imao u 2011./2012. integrirani preddiplomski i diplomski studij.

| Način studiranja | I. godina | | | II. godina | | | APSOLVENTI | | | SVI | | |
|------------------|------------|------------|------------|------------|-----------|------------|------------|----------|----------|------------|------------|------------|
| | M | Ž | Ukp. | M | Ž | Ukp. | M | Ž | Ukp. | M | Ž | Ukp. |
| red* | 38 | 31 | 69 | 203 | 75 | 278 | | | 0 | 241 | 106 | 347 |
| red** | 134 | 69 | 203 | 11 | 3 | 14 | | | 0 | 145 | 72 | 217 |
| izvanredni | | | 0 | | | 0 | | | 0 | 0 | 0 | 0 |
| Ukupno | 172 | 100 | 272 | 214 | 78 | 292 | 0 | 0 | 0 | 386 | 178 | 564 |

Građevinski fakultet nije imao u 2011./2012. zajednički i združeni studij.

b) STRUČNI STUDIJ

Građevinski fakultet nije imao u 2011./2012. stručni studij.

c) DODIPLOMSKI STUDIJ

| Način studiranja | IV. godina | | | V. godina | | | VI. godina | | | APSOLVENTI | | | SVI* | | |
|------------------|------------|----------|----------|-----------|----------|----------|------------|----------|----------|------------|-----------|-----------|-----------|-----------|-----------|
| | M | Ž | Ukp. | M | Ž | Ukp. | M | Ž | Ukp. | M | Ž | Ukp. | M | Ž | Ukp. |
| red* | 0 | 0 | 0 | 0 | 0 | 0 | 0 | 0 | 0 | 0 | 0 | 0 | 0 | 0 | 0 |
| red** | 0 | 0 | 0 | 0 | 0 | 0 | 0 | 0 | 0 | 68 | 27 | 95 | 68 | 27 | 95 |
| izvanredni | 0 | 0 | 0 | 0 | 0 | 0 | 0 | 0 | 0 | 0 | 0 | 0 | 0 | 0 | 0 |
| Ukupno | 0 | 0 | 0 | 0 | 0 | 0 | 0 | 0 | 0 | 68 | 27 | 95 | 68 | 27 | 95 |

*slušali nastavu po dodiplomskom programu u ak.god. 2011./2012.

Tablica 1.a. - Ukupan broj studenata i apsolenata na svim studijima Građevinskog fakulteta Sveučilišta u Zagrebu

| SVEUČILIŠTE U ZAGREBU | Način studiranja | AFSOLVENTI | | | SVI** | | |
|--------------------------|---------------------|------------|----|------|-------|-----|-------|
| | | M | Ž | Ukp. | M | Ž | Ukp. |
| Građevinski fakultet | red** | 0 | 0 | 0 | 554 | 304 | 858 |
| | red** | 68 | 27 | 95 | 487 | 204 | 691 |
| | izvanredni | 0 | 0 | 0 | 0 | 0 | 0 |
| | Ukupno | 68 | 27 | 95 | 1.041 | 508 | 1.549 |

**studiji; (a) sveučilišni + (b) stručni + (c) dodiplomski

Tablica 1.b. Broj apsolenata po studijima Građevinski fakultet Sveučilišta u Zagrebu

| SVEUČILIŠTE U ZAGREBU | Način studiranja | SVEUČILIŠNI STUDIJ | | | | | | | | | | | | SVEUKUPNO** | | | | | | | | | | | |
|-----------------------|---------------------|--------------------|---|------|-------------|---|------|-----------|---|------|------------|---|------|-------------|---|------|----------------|---|------|-----------------------|---|------|----|----|----|
| | | PREDDIPLOMSKI | | | INTEGRIRANI | | | DIPLOMSKI | | | ZAJEDNIČKI | | | ZDRUŽENI | | | STRUČNI STUDIJ | | | DODIPLOMSKI STUDIJ | | | | | |
| | | M | Ž | Ukp. | M | Ž | Ukp. | M | Ž | Ukp. | M | Ž | Ukp. | M | Ž | Ukp. | M | Ž | Ukp. | M | Ž | Ukp. | | | |
| Građevinski fakultet | red** | 0 | 0 | 0 | 0 | 0 | 0 | 0 | 0 | 0 | 0 | 0 | 0 | 0 | 0 | 0 | 0 | 0 | 0 | 0 | 0 | 0 | 0 | 0 | |
| | red** | 0 | 0 | 0 | 0 | 0 | 0 | 0 | 0 | 0 | 0 | 0 | 0 | 0 | 0 | 0 | 0 | 0 | 0 | 0 | 0 | 0 | 68 | 27 | 95 |
| | izvanredni | 0 | 0 | 0 | 0 | 0 | 0 | 0 | 0 | 0 | 0 | 0 | 0 | 0 | 0 | 0 | 0 | 0 | 0 | 0 | 0 | 0 | 0 | 0 | 0 |
| | Ukupno | 0 | 0 | 0 | 0 | 0 | 0 | 0 | 0 | 0 | 0 | 0 | 0 | 0 | 0 | 0 | 0 | 0 | 0 | 0 | 0 | 0 | 68 | 27 | 95 |

**studiji; (a) sveučilišni + (b) stručni + (c) dodiplomski

Tablica 1.c. Broj studenata po studijima Građevinski fakultet Sveučilišta u Zagrebu

| SVEUČILIŠTE U ZAGREBU | Način studiranja | SVEUČILIŠNI STUDIJ | | | | | | | | | | | | SVEUKUPNO** | | | | | | | | | | |
|-----------------------|---------------------|--------------------|-----|------|-------------|---|------|-----------|-----|------|------------|---|------|-------------|---|------|----------------|---|------|-----------------------|---|------|----|----|
| | | PREDDIPLOMSKI | | | INTEGRIRANI | | | DIPLOMSKI | | | ZAJEDNIČKI | | | ZDRUŽENI | | | STRUČNI STUDIJ | | | DODIPLOMSKI STUDIJ | | | | |
| | | M | Ž | Ukp. | M | Ž | Ukp. | M | Ž | Ukp. | M | Ž | Ukp. | M | Ž | Ukp. | M | Ž | Ukp. | M | Ž | Ukp. | | |
| Građevinski fakultet | red** | 313 | 198 | 511 | 0 | 0 | 0 | 241 | 106 | 347 | 0 | 0 | 0 | 0 | 0 | 0 | 0 | 0 | 0 | 0 | 0 | 0 | 0 | 0 |
| | red** | 274 | 105 | 379 | 0 | 0 | 0 | 145 | 72 | 217 | 0 | 0 | 0 | 0 | 0 | 0 | 0 | 0 | 0 | 0 | 0 | 68 | 27 | 95 |
| | izvanredni | 0 | 0 | 0 | 0 | 0 | 0 | 0 | 0 | 0 | 0 | 0 | 0 | 0 | 0 | 0 | 0 | 0 | 0 | 0 | 0 | 0 | 0 | 0 |
| | Ukupno | 587 | 303 | 890 | 0 | 0 | 0 | 386 | 178 | 564 | 0 | 0 | 0 | 0 | 0 | 0 | 0 | 0 | 0 | 0 | 0 | 68 | 27 | 95 |

**studiji; (a) sveučilišni + (b) stručni + (c) dodiplomski

Tablica 2. Upisani studenti - ponavljači - SVI na svim studijima Građevinskog fakulteta Sveučilišta u Zagrebu

Napomena: Pod **ukupno*** podrazumijevaju se svi upisani studenti bez apsolviranja.
Ponavljači = studenti koji nisu stekli dovoljno ECTS bodova za upis više godine te su upisani na semestar koji pripada toj godini studija.

a) **SVEUČILIŠNI STUDIJ**

| PREDDIPLOMSKI STUDIJ | Način studiranja | I. godina | | II. godina | | III. godina | | IV. godina | | SVEUKUPNO | |
|-------------------------|---------------------|------------|------------|------------|------------|-------------|------------|------------|------------|------------|------------|
| | | ukupno* | ponavljači | ukupno* | ponavljači | ukupno* | ponavljači | ukupno* | ponavljači | ukupno* | ponavljači |
| | red** | 262 | 68 | 159 | 33 | 90 | 0 | 0 | 0 | 511 | 101 |
| | red** | 40 | 35 | 168 | 102 | 171 | 73 | 0 | 0 | 379 | 210 |
| | izvanredni | 0 | 0 | 0 | 0 | 0 | 0 | 0 | 0 | 0 | 0 |
| | UKUPNO | 302 | 103 | 327 | 135 | 261 | 73 | 0 | 0 | 890 | 311 |

Građevinski fakultet nije imao u 2011./2012. integrirani preddiplomski i diplomski studij.

| DIPLOMSKI STUDIJ | Način studiranja | I. godina | | II. godina | | SVEUKUPNO | |
|---------------------|---------------------|------------|------------|------------|------------|------------|------------|
| | | ukupno* | ponavljači | ukupno* | ponavljači | ukupno* | ponavljači |
| | red* | 69 | 18 | 278 | 102 | 347 | 120 |
| | red** | 203 | 29 | 14 | 4 | 217 | 33 |
| | izvanredni | 0 | 0 | 0 | 0 | 0 | 0 |
| | UKUPNO | 272 | 47 | 292 | 106 | 564 | 153 |

Građevinski fakultet nije imao u 2011./2012. zajednički i združeni studij.

— 161 —

b) **STRUČNI STUDIJ**

Građevinski fakultet nije imao u 2011./2012. stručni studij.

c) **DODIPLOMSKI STUDIJ**

Građevinski fakultet u ak.godini 2011./12. nije imao studenata na dodiplomskom studiju.

Tablica 2.a. Broj studenata i ponavljača po studijima Građevinskog Sveučilišta u Zagrebu

| SVEUČILIŠTE U ZAGREBU | Način studiranja | SVEUČILIŠNI STUDIJ | | | | | | | | | | | | | | | | | | | | | | | |
|-----------------------|---------------------|--------------------|------------|----------|------------|-----------------|------------|------------|------------|----------------|------------|----------|------------|--------------------|------------|----------|------------|--------------------|------------|----------|------------|-------------|------------|----------|----------|
| | | PREDDIPLOMSKI | | | | INTEGRIRANI | | | | DIPLOMSKI | | | | STRUČNI | | | | DODIPLOMSKI | | | | SVEUKUPNO** | | | |
| | | ukupno | ponavljači | ukupno | ponavljači | ukupno | ponavljači | ukupno | ponavljači | ukupno | ponavljači | ukupno | ponavljači | ukupno | ponavljači | ukupno | ponavljači | ukupno | ponavljači | ukupno | ponavljači | ukupno | ponavljači | | |
| Građevinski fakultet | red* | 511 | 101 | 0 | 0 | 0 | 0 | 347 | 120 | 0 | 0 | 0 | 0 | 0 | 0 | 0 | 0 | 0 | 0 | 0 | 0 | 0 | 0 | 0 | |
| | red** | 379 | 210 | 0 | 0 | 0 | 0 | 217 | 33 | 0 | 0 | 0 | 0 | 0 | 0 | 0 | 0 | 0 | 0 | 0 | 0 | 0 | 0 | 0 | |
| | izvanredni | 0 | 0 | 0 | 0 | 0 | 0 | 0 | 0 | 0 | 0 | 0 | 0 | 0 | 0 | 0 | 0 | 0 | 0 | 0 | 0 | 0 | 0 | 0 | 0 |
| | UKUPNO | 890 | 311 | 0 | 0 | 0 | 0 | 564 | 153 | 0 | 0 | 0 | 0 | 0 | 0 | 0 | 0 | 0 | 0 | 0 | 0 | 0 | 0 | 0 | 0 |
| | | ZAJEDNIČKI | | | | ZDRUŽENI | | | | STRUČNI | | | | DODIPLOMSKI | | | | SVEUKUPNO** | | | | | | | |
| | | ukupno | | | | ukupno | | | | ukupno | | | | ukupno | | | | ukupno | | | | | | | |
| | | ponavljači | | | | ponavljači | | | | ponavljači | | | | ponavljači | | | | ponavljači | | | | | | | |
| | | 858 | | | | 596 | | | | 243 | | | | 221 | | | | 1.454 | | | | | | | |
| | | 221 | | | | 0 | | | | 0 | | | | 0 | | | | 464 | | | | | | | |

**studiji; (a) sveučilišni + (b) stručni + (c) dodiplomski

Tablica 3. Upisani studenti prema posebnim uvjetima - Građevinski fakultet Sveučilišta u Zagrebu

Napomena: Podaci se odnose na stanje na dan 1. listopada 2011. za upisane studente i apsolvante.

a) **SVEUČILIŠNI STUDIJ**

| PREDDIPLOMSKI | I. godina | II. godina | III. godina | IV. godina | Apsolventi | Ukupno |
|------------------------------------------------------------------------------|-----------|------------|-------------|------------|------------|-----------|
| studenti s invaliditetom s oštećenjem većim od 60% | 1 | 0 | 0 | | | 1 |
| Na temelju čl. 53. Zakona o pravima hrvatskih branitelja iz domovinskog rata | 10 | 4 | 5 | | | 19 |
| Na temelju čl. 48.b Zakona vojnih i civilnih invalida iz domovinskog rata | 0 | 0 | 0 | | | 0 |
| Hrvatska dijaspora | 0 | 0 | 0 | | | 0 |
| UKUPNO | 11 | 4 | 5 | 0 | 0 | 20 |

Građevinski fakultet nije imao u 2011./2012. integrirani preddiplomski i diplomski studij.

Građevinski fakultet nije imao u 2011./2012. upis na diplomski studij.

Građevinski fakultet nije imao u 2011./2012. zajednički i združeni studij.

b) **STRUČNI STUDIJ**

Građevinski fakultet nije imao u 2011./2012. stručni studij.

c) **DODIPLOMSKI STUDIJ**

Građevinski fakultet nije imao u 2011./2012. upis na dodiplomski studij.

Tablica 3.a. Ukupan broj studenata i apsolvanta upisanih prema posebnim uvjetima na svim studijima Građevinski fakultet Sveučilišta u Zagrebu

| POSEBNI UVJETI UPISA | PREDDIPL. | SVEUČILIŠNI STUDIJ | | | STRUČNI STUDIJ | DODIPLOMSKI STUDIJ | APSOLVENTI | SVEUKUPNO** |
|------------------------------------------------------------------------------|-----------|--------------------|-----------|------------|----------------|--------------------|------------|-------------|
| | | INTEGRIRANI | DIPLOMSKI | ZAJEDNIČKI | | | | |
| studenti s invaliditetom s oštećenjem većim od 60% | 1 | 0 | 0 | 0 | 0 | 0 | 0 | 1 |
| Na temelju čl. 53. Zakona o pravima hrvatskih branitelja iz domovinskog rata | 19 | 0 | 0 | 0 | 0 | 0 | 0 | 19 |
| Na temelju čl. 48.b Zakona vojnih i civilnih invalida iz domovinskog rata | 0 | 0 | 0 | 0 | 0 | 0 | 0 | 0 |
| Hrvatska dijaspora | 0 | 0 | 0 | 0 | 0 | 0 | 0 | 0 |
| UKUPNO | 20 | 0 | 0 | 0 | 0 | 0 | 0 | 20 |

**studiji: (a) sveučilišni + (b) stručni + (c) dodiplomski

Tablica 4. Studenti SVI - položili završni (ZI) odnosno diplomski ispit (DI) - Građevinski fakultet Sveučilišta u Zagrebu

| NAZIV STUDIJA*** | M | Ž | Ukupno |
|-------------------------------------------------|------------|------------|------------|
| Preddiplomski sveučilišni studij građevinarstvo | 148 | 68 | 216 |
| Diplomski sveučilišni studij građevinarstvo | 145 | 53 | 198 |
| Sveučilišni dodiplomski studij građevinarstva | 32 | 9 | 41 |
| UKUPNO | 325 | 130 | 455 |

***Naziv prema dopusnici za rad izdanoj od strane Ministarstva znanosti, obrazovanja i športa

Tablica 4.a. Studenti SVI - položili završni (ZI) odnosno diplomski ispit (DI) - sumarno po studijima Građevinskog fakulteta Sveučilišta u Zagrebu

| VRSTA STUDIJA | M | Ž | Ukupno |
|----------------------------------------------------------|------------|------------|------------|
| Sveučilišni preddiplomski studij | 148 | 68 | 216 |
| Sveučilišni integrirani preddiplomski i diplomski studij | 0 | 0 | 0 |
| Sveučilišni diplomski studij | 145 | 53 | 198 |
| Zajednički studij | 0 | 0 | 0 |
| Združeni studij | 0 | 0 | 0 |
| Stručni studij | 0 | 0 | 0 |
| Dodiplomski sveučilišni studij | 32 | 9 | 41 |
| UKUPNO | 325 | 130 | 455 |

II. PODACI PREMA ODSJECIMA, SMJEROVIMA I STUDIJIMA

Napomena: Podaci o upisanim studentima i apsolventima odnose se na stanje na dan 1. listopada 2011., uključujući ponavljajuće, upisane prema posebnim uvjetima te strane studente, odnosno na stanje 30. rujna 2012. za one koji su završili ili diplomirali.

Tablica 5. Prediplomski studij Građevinskog fakulteta Sveučilišta u Zagrebu - upisani studenti, apsolventi i studenti koji su završili studij

| Odsjek-Studij-Smjern | I. godina | II. godina | III. godina | IV. godina | Apsolventi | Završili studij |
|----------------------|------------|------------|-------------|------------|------------|-----------------|
| Gradvinarstvo | 302 | 327 | 261 | | | 216 |
| UKUPNO | 302 | 327 | 261 | 0 | 0 | 216 |

Tablica 6. Integrirani prediplomski i diplomski studij [naziv sastavnice] Sveučilišta u Zagrebu - upisani studenti, apsolventi i studenti koji su završili studij
Građevinski fakultet nije imao u 2011./2012. integrirani prediplomski i diplomski studij.

Tablica 7. Diplomski studij Građevinskog fakulteta Sveučilišta u Zagrebu - upisani studenti, apsolventi i studenti koji su završili studij

| Odsjek-Studij-Smjern | I. godina | II. godina | Apsolventi | Diplomirali |
|------------------------------------|------------|------------|------------|-------------|
| Geotehnika | 36 | 44 | 0 | 30 |
| Hydrotehnika | 36 | 35 | 0 | 15 |
| Konstrukcije | 64 | 99 | 0 | 56 |
| Matirijali | 46 | 21 | 0 | 18 |
| Organizacija gradnja | 33 | 38 | 0 | 30 |
| Prometnice | 31 | 32 | 0 | 28 |
| Teorija i modeliranje konstrukcija | 26 | 23 | 0 | 21 |
| UKUPNO | 272 | 292 | 0 | 198 |

Tablica 8. Zajednički studij [naziv sastavnice] Sveučilišta u Zagrebu - upisani studenti, apsolventi i studenti koji su završili studij
Građevinski fakultet nije imao u 2011./2012. zajednički studij.

Tablica 9. Zdručeni studij [naziv sastavnice] Sveučilišta u Zagrebu - upisani studenti, apsolventi i studenti koji su završili studij
Građevinski fakultet nije imao u 2011./2012. zdručeni studij.

Tablica 10. Stručni studij [naziv sastavnice] Sveučilišta u Zagrebu - upisani studenti, apsolventi i studenti koji su završili studij
Građevinski fakultet nije imao u 2011./2012. stručni studij.

Tablica 11. Dodiplomski studij Građevinskog fakulteta Sveučilišta u Zagrebu - upisani studenti, apsolventi i studenti koji su završili studij

| Odsjek-Studij-Smjern | IV. godina | V. godina | VI. godina | Apsolventi | Diplomirali |
|----------------------|------------|-----------|------------|------------|-------------|
| Opći smjern | 0 | 0 | 0 | 0 | 41 |
| UKUPNO | 0 | 0 | 0 | 0 | 41 |

*služali nastavu po dodiplomskom programu u ak. god. 2011./2012.

III. STRANI STUDENTI

Napomena: Podaci o upisanim stranim studentima i apsolventima odnose se na stanje na dan 1. listopada 2011.

Strani studenti = studenti koji nisu državljani Republike Hrvatske, a upisani su na cjeloviti studijski program, izvan programa studentske razmjene.

Apsolventi = studenti koji su odslušali sve kolegije i imaju verificirane sve obveze u indeksu, ali polažu ispite i/ili izraduju završni ili diplomski rad.

Tablica 12. Strani studenti Građevinskog fakulteta Sveučilišta u Zagrebu - upisani i apsolventi

| STUDIJ | I. godina | | | II. godina | | | III. godina | | | IV. godina | | | V. godina | | | VI. godina | | | Apsolventi | | | UKUPNO | | |
|----------------------------------------------------------|-----------|----------|----------|------------|----------|----------|-------------|----------|----------|------------|----------|----------|-----------|----------|----------|------------|----------|----------|------------|----------|----------|----------|----------|------|
| | M | Ž | Usp. | M | Ž | Usp. | M | Ž | Usp. | M | Ž | Usp. | M | Ž | Usp. | M | Ž | Usp. | M | Ž | Usp. | M | Ž | Usp. |
| Sveučilišni preddiplomski studij | 2 | | 2 | | | 0 | | | | | | | | | | | | | | | | 2 | 0 | 2 |
| Sveučilišni integrirani preddiplomski i diplomski studij | | | 0 | | | 0 | | | | | | | | | | | | | | | | 0 | 0 | 0 |
| Sveučilišni diplomski studij | 1 | | 1 | | | 0 | | | | | | | | | | | | | | | | 0 | 0 | 1 |
| Zajednički studij | | | 0 | | | 0 | | | | | | | | | | | | | | | | 0 | 0 | 0 |
| Združeni studij | | | 0 | | | 0 | | | | | | | | | | | | | | | | 0 | 0 | 0 |
| Stručni studij | | | 0 | | | 0 | | | | | | | | | | | | | | | | 0 | 0 | 0 |
| Dodiplomski studij* | | | 0 | | | 0 | | | | | | | | | | | | | | | | 0 | 0 | 0 |
| UKUPNO | 2 | 1 | 3 | 0 | 0 | 0 | 0 | 0 | 0 | 0 | 0 | 0 | 0 | 0 | 0 | 0 | 0 | 0 | 0 | 0 | 2 | 1 | 3 | |

* slušali nastavu po dodiplomskom programu u ak. god. 2011./2012.

Tablica 13. Strani studenti Građevinskog fakulteta Sveučilišta u Zagrebu - prema prebivalištu (zemlja/država iz koje dolaze)

| STUDIJ | I. god. | zemlja / država | II. god. | | III. god. | | IV. god. | | V. god. | | VI. god. | | zemlja / država | Apsolventi | zemlja / država | Ukp. stranih studenata | Ukp. po zemljama |
|----------------------------------------------------------|----------|---------------------------------|----------|----------|-----------|----------|----------|----------|----------|----------|----------|----------|-----------------|------------|-----------------|---------------------------------|------------------|
| | | | god. | god. | god. | god. | god. | god. | god. | god. | | | | | | | |
| Sveučilišni preddiplomski studij | 2 | SAD-I, BIH-I | | | | | | | | | | | | | 2 | SAD-I, BIH-I | |
| Sveučilišni integrirani preddiplomski i diplomski studij | | | | | | | | | | | | | | | 0 | | |
| Sveučilišni diplomski studij | 1 | Danska-1 | | | | | | | | | | | | | 1 | Danska - 1 | |
| Zajednički studij | | | | | | | | | | | | | | | 0 | | |
| Združeni studij | | | | | | | | | | | | | | | 0 | | |
| Stručni studij | | | | | | | | | | | | | | | 0 | | |
| Dodiplomski studij* | | | | | | | | | | | | | | | 0 | | |
| UKUPNO | 3 | SAD-I, BIH-I, Danska - 1 | 0 | 0 | 0 | 0 | 0 | 0 | 0 | 0 | 0 | 0 | 0 | 0 | 3 | SAD-I, BIH-I, Danska - 1 | |

* slušali nastavu po dodiplomskom programu u ak. god. 2011./2012.

Tablica 14. Strani studenti Građevinskog fakulteta Sveučilišta u Zagrebu - položili završni (Z) odnosno diplomski ispit (DI) Građevinskog fakulteta nije imao u 2011./2012. stranih studenata koji su položili završni odnosno diplomski ispit.

IV. POSLJEDIPLOMSKI STUDIJI

a) specijalistički

Tablica 15. Poslijediplomski specijalistički studij Građevinskog fakulteta Sveučilišta u Zagrebu - SVI (upisi poslije 1. 10. 2003.)
Specijalistički studij Građevinskog fakulteta traje 1 god.

| Naziv poslijediplomskog specijalističkog studija | I. godina | | | II. godina | | | Završilo studij |
|--------------------------------------------------|-----------|-----------|-----------|------------|----------|----------|-----------------|
| | M | Ž | Ukupno | M | Ž | Ukupno | |
| Specijalistički studij Građevinskog fakulteta | 73 | 21 | 94 | 0 | 0 | 0 | 4 |
| UKUPNO | 73 | 21 | 94 | 0 | 0 | 0 | 4 |

Stanje na dan 30. rujna 2012.

(Tablica 16. Poslijediplomski specijalistički studij Građevinskog fakulteta Sveučilišta u Zagrebu - strani studenti (upisi poslije 1. 10. 2003.))
Građevinski fakultet u akademskoj godini 2011./2012. na specijalističkom studiju nije imao upisanih stranih studenata.

b) magistarski - mr. sc. (stari program)

Tablica 17. Poslijediplomski studij Građevinskog fakulteta Sveučilišta u Zagrebu - magistarski - mr. sc. - SVI (upisi prije 1. 10. 2003., stari program)

| Naziv poslijediplomskog studija | Vrsta poslijedipl. studija | Broj polaznika | | | | | | | | | | | | Brojnost magistarskih radova | | | |
|----------------------------------------|----------------------------|----------------|----------|-----------|------------|----------|-----------|-------------|----------|----------|----------|-----------|-----------|------------------------------|-----------|----------|-----------|
| | | I. godina | | | II. godina | | | III. godina | | | Ukupno | | | Ukupno | | | |
| | | M | Ž | Ukup. | M | Ž | Ukup. | M | Ž | Ukup. | M | Ž | M | Ž | | | |
| Poslijediplomski studij građevinarstva | znanstveni | 23 | 7 | 30 | 21 | 7 | 28 | 0 | 0 | 0 | 0 | 44 | 14 | 58 | 21 | 6 | 27 |
| Ukupno | znanstveni | 23 | 7 | 30 | 21 | 7 | 28 | 0 | 0 | 0 | 0 | 44 | 14 | 58 | 21 | 6 | 27 |
| Ukupno | umjetnički | 0 | 0 | 0 | 0 | 0 | 0 | 0 | 0 | 0 | 0 | 0 | 0 | 0 | 0 | 0 | 0 |
| Ukupno | stručni | 0 | 0 | 0 | 0 | 0 | 0 | 0 | 0 | 0 | 0 | 0 | 0 | 0 | 0 | 0 | 0 |
| Sveukupno | poslijediplomski | 23 | 7 | 30 | 21 | 7 | 28 | 0 | 0 | 0 | 0 | 44 | 14 | 58 | 21 | 6 | 27 |

Magistralni, stanje na dan 30. rujna 2012.

(Tablica 18. Poslijediplomski studij Građevinskog fakulteta Sveučilišta u Zagrebu - magistarski - mr. sc. - strani studenti (upisi prije 1. 10. 2003., stari program))
Građevinski fakultet u akademskoj godini 2011./2012. na magistarskom studiju nije imao upisanih stranih studenata.

c) doktorski

Napomena: upisuje se stanje na dan 1. listopada 2011. za upisane polaznike, te 30. rujna 2012. za sve ostale podatke.

Tablica 19. Broj prijavljenih tema doktorskih radova

Prijava teme uvijek je za upis u IV semestar; u akademskoj godini 2011./2012. nije bilo prijavljenih tema izvan doktorskog studija

| Naziv poslijediplomskog doktorskog studija | I. godina | | | II. godina | | | III. godina | | | Ukupno | | |
|--------------------------------------------|-----------|----------|----------|------------|----------|-----------|-------------|----------|----------|----------|----------|-----------|
| | M | Ž | Ukp. | M | Ž | Ukp. | M | Ž | Ukp. | M | Ž | Ukp. |
| Doktorski studij građevinarstva | 0 | 0 | 0 | 4 | 9 | 13 | | | 0 | 4 | 9 | 13 |
| UKUPNO | 0 | 0 | 0 | 4 | 9 | 13 | 0 | 0 | 0 | 4 | 9 | 13 |

Tablica 20. Broj prihvaćenih prijava tema doktorskih radova

U akademskoj godini 2011./2012. nije bilo prihvaćenih tema izvan doktorskog studija

| Naziv poslijediplomskog doktorskog studija | I. godina | | | II. godina | | | III. godina | | | Ukupno | | |
|--------------------------------------------|-----------|----------|----------|------------|----------|-----------|-------------|----------|----------|----------|----------|-----------|
| | M | Ž | Ukp. | M | Ž | Ukp. | M | Ž | Ukp. | M | Ž | Ukp. |
| Doktorski studij građevinarstva | 0 | 0 | 0 | 4 | 8 | 12 | | | 0 | 4 | 8 | 12 |
| UKUPNO | 0 | 0 | 0 | 4 | 8 | 12 | 0 | 0 | 0 | 4 | 8 | 12 |

Tablica 21.a. Broj doktorskih radova predanih na ocjenu

| Naziv poslijediplomskog doktorskog studija | I. godina | | | II. godina | | | III. godina | | | Ukupno | | |
|--------------------------------------------|-----------|----------|----------|------------|----------|----------|-------------|----------|-----------|----------|----------|-----------|
| | M | Ž | Ukp. | M | Ž | Ukp. | M | Ž | Ukp. | M | Ž | Ukp. |
| Doktorski studij građevinarstva | 0 | 0 | 0 | 0 | 0 | 0 | 1 | 1 | 2 | 1 | 1 | 2 |
| Izvan doktorskog studija | 0 | 0 | 0 | 0 | 0 | 0 | 8 | 3 | 11 | 8 | 3 | 11 |
| UKUPNO | 0 | 0 | 0 | 0 | 0 | 0 | 9 | 4 | 13 | 9 | 4 | 13 |

Tablica 21.b. Broj obranjenih doktorskih radova

| Naziv poslijediplomskog doktorskog studija | Znanstveno područje rada | Znanstveno polje rada | Broj obranjenih doktorskih radova | | |
|--------------------------------------------|-----------------------------|----------------------------|-----------------------------------|----------|----------|
| | | | M | Ž | Ukp. |
| Doktorski studij građevinarstva | područje tehničkih znanosti | građevinarstvo | 0 | 0 | 0 |
| Doktorski studij građevinarstva | područje tehničkih znanosti | temeljne tehničke znanosti | 0 | 1 | 1 |
| UKUPNO | | | 0 | 1 | 1 |

Tablica 21.c. Broj obranjenih doktorskih radova izvan doktorskog studija

| Naziv poslijediplomskog doktorskog studija | Znanstveno područje rada | Znanstveno polje rada | Broj obranjenih doktorskih radova | | |
|--------------------------------------------|-----------------------------|----------------------------|-----------------------------------|----------|-----------|
| | | | M | Ž | Ukp. |
| Doktorski studij građevinarstva | područje tehničkih znanosti | građevinarstvo | 6 | 2 | 8 |
| Doktorski studij građevinarstva | područje tehničkih znanosti | temeljne tehničke znanosti | 1 | 1 | 2 |
| UKUPNO | | | 7 | 3 | 10 |

Tablica 22.a. Broj polaznika doktorskog studija

| Naziv doktorskog studija | I. godina | | | II. godina | | | III. godina | | | Ukupno | | |
|---------------------------------|-----------|-----------|-----------|------------|-----------|-----------|-------------|----------|----------|-----------|-----------|------------|
| | M | Ž | Ukp. | M | Ž | Ukp. | M | Ž | Ukp. | M | Ž | Ukp. |
| Doktorski studij građevinarstva | 45 | 25 | 70 | 49 | 37 | 86 | 1 | 3 | 4 | 95 | 65 | 160 |
| UKUPNO | 45 | 25 | 70 | 49 | 37 | 86 | 1 | 3 | 4 | 95 | 65 | 160 |

Tablica 22.b. Broj inozemnih doktoranada na sastavnici

| Naziv poslijediplomskog doktorskog studija | I. godina | | | II. godina | | | III. godina | | | Ukupno | | |
|--------------------------------------------|-----------|----------|----------|------------|----------|----------|-------------|----------|----------|----------|----------|----------|
| | M | Ž | Ukp. | M | Ž | Ukp. | M | Ž | Ukp. | M | Ž | Ukp. |
| Doktorski studij građevinarstva | 2 | 0 | 2 | 1 | 0 | 1 | 0 | 0 | 0 | 3 | 0 | 3 |
| UKUPNO | 2 | 0 | 2 | 1 | 0 | 1 | 0 | 0 | 0 | 3 | 0 | 3 |

Tablica 23. Broj doktoranada koji su proveli najmanje 3 mjeseca na usavršavanju izvan RH

Podaci se odnose na doktorande koji su zaposlenici Fakulteta; o ostalima ne vodimo evidenciju

| Naziv poslijediplomskog doktorskog studija | Broj polaznika | | |
|--------------------------------------------|----------------|----------|----------|
| | M | Ž | Ukp. |
| Doktorski studij građevinarstva | 3 | 0 | 3 |
| UKUPNO | 3 | 0 | 3 |

(Tablica 24. Broj doktora znanosti koji su nakon doktorskog studija na usavršavanju izvan RH proveli bez prekida najmanje 6 mjeseci)

Ne vodimo evidenciju

(Tablica 25. Broj postdoktoranada na sastavnici)

U akademskoj godini 2011./2012. na Fakultetu nije bilo postdoktoranada

(Tablica 26. Broj postdoktoranada iz inozemstva koji su na sastavnici proveli bez prekida najmanje 6 mjeseci)

U akademskoj godini 2011./2012. nije bilo postdoktoranada iz inozemstva koji su na Fakultetu proveli bez prekida najmanje 6 mjeseci

Tablica 27. Broj doktoriranih znanstvenih novaka

| Naziv poslijediplomskog doktorskog studija | Znanstveno područje rada | Znanstveno polje rada | Broj polaznika | | |
|--------------------------------------------|-----------------------------|----------------------------|----------------|----------|----------|
| | | | M | Ž | Ukp. |
| Doktorski studij građevinarstva | područje tehničkih znanosti | građevinarstvo | 0 | 1 | 1 |
| Izvan doktorskog studija | područje tehničkih znanosti | temeljne tehničke znanosti | 0 | 1 | 1 |
| UKUPNO | | | 0 | 2 | 2 |

(Tablica 28. Broj doktorata dodijeljenih inozemnim studentima)

U akademskoj godini 2011./2012. nije bilo doktorata dodijeljenih inozemnim studentima

(Tablica 29. Broj pokrenutih međunarodnih dvojnih doktorata (cotuelle de these))

U akademskoj godini 2011./2012. nije bilo pokrenutih međunarodnih dvojnih doktorata

(Tablica 30. Broj završenih međunarodnih dvojnih doktorata (cotuelle de these))

U akademskoj godini 2011./2012. nije bilo završenih međunarodnih dvojnih doktorata

V. NASTAVNO OSOBLJE I OSTALI DJELATNICI

Tablica 31. Nastavnici, suradnici u nastavi i ostali djelatnici - SVI na Građevinskom fakultetu Sveučilišta u Zagrebu

Legenda: PV = puno radno vrijeme, NV = nepuno radno vrijeme, KO = kumulativni radni odnos, FZ = financiranje zaposlenika, FVS = financiranje vanjskih suradnika

| Redni broj | Zvanje / naziv radnog mjesta | MUŠKARCI | | | | | | ŽENE | | | | | | SVEUKUPNO | | | | | | | | | | | | | | | | | | | | | | | |
|------------|------------------------------------------------|------------------|-------------------|------------------|-------------------|------------------|--------------------|------------------|-------------------|------------------|-------------------|------------------|--------------------|------------------|-------------------|------------------|-------------------|------------------|--------------------|------------------|-------------------|------------------|-------------------|------------------|-------------------|-------|-----|-----|----|----|----|---|----|---|---|---|---|
| | | PV | NV | KO | FZ | FVS | Ukupno zaposlenici | PV | NV | KO | FZ | FVS | Ukupno zaposlenici | PV | NV | KO | FZ | FVS | Ukupno zaposlenici | PV | NV | KO | FZ | FVS | | | | | | | | | | | | | |
| | | broj izvršitelja | % radnog vremena* | broj izvršitelja | % radnog vremena* | broj izvršitelja | % radnog vremena* | broj izvršitelja | % radnog vremena* | broj izvršitelja | % radnog vremena* | broj izvršitelja | % radnog vremena* | broj izvršitelja | % radnog vremena* | broj izvršitelja | % radnog vremena* | broj izvršitelja | % radnog vremena* | broj izvršitelja | % radnog vremena* | broj izvršitelja | % radnog vremena* | broj izvršitelja | % radnog vremena* | | | | | | | | | | | | |
| 1. | NASTAVNICI I SURADNICI UNASTAVI | 72 | 1x75%, 1x50% | 1 | 1x50% | 75 | 75 | 0 | 20 | 0 | 20 | 46 | 1 | 1x75% | 0 | 47 | 46 | 1 | 4 | 0 | 4 | 118 | 3 | 2x75%, 1x75% | 1 | 1x50% | 122 | 121 | 1 | 24 | 0 | 6 | 27 | | | | |
| 1.I. | Znanstveno-nastavna zvanja | 40 | 2 1x75%, 1x50% | 1 1x50% | 43 | 43 | 0 | 4 | 0 | 4 | 18 | 1 | 1x75% | 0 | 19 | 19 | 0 | 2 | 0 | 2 | 58 | 3 | 2x75%, 1x75% | 1 | 1x50% | 62 | 62 | 0 | 6 | 0 | 6 | 0 | | | | | |
| 1. | Redoviti profesor | 15 | 1x75%, 1x50% | 1 | 1x50% | 17 | 17 | | | | | 1 | 1x75% | | 2 | 2 | | | | | 16 | 3 | 2x75%, 1x75% | 0 | 1x50% | 19 | 19 | 0 | 0 | 0 | 0 | 0 | | | | | |
| 2. | Redoviti profesor p | 8 | | 1 | 1x50% | 9 | 9 | | | | 4 | | | | 4 | 4 | | | | | 12 | 0 | | 1 | 1x50% | 13 | 13 | 0 | 0 | 0 | 0 | 0 | 0 | | | | |
| 3. | Izvanredni profesor | 10 | | | 10 | 10 | | 3 | 3 | 7 | | | | 7 | 7 | | | | | 1 | 17 | 0 | | | | 17 | 17 | 0 | 4 | 0 | 4 | 0 | 4 | | | | |
| 4. | Docent | 7 | | | 7 | 7 | | 1 | 1 | 6 | | | | 6 | 6 | | | | | 1 | 13 | 0 | | | | 13 | 13 | 0 | 2 | 0 | 2 | 0 | 2 | | | | |
| 1.II. | Nastavna zvanja | 3 | 0 | 0 | 3 | 3 | 0 | 6 | 0 | 6 | 2 | 0 | 0 | 0 | 2 | 2 | 0 | 0 | 0 | 0 | 5 | 0 | 0 | 0 | 0 | 5 | 5 | 0 | 6 | 0 | 6 | 0 | 6 | | | | |
| 5. | Profesori visoke škole | 0 | | | 0 | 0 | | | | | | | | 0 | 0 | | | | | | 0 | 0 | | | | 0 | 0 | 0 | 0 | 0 | 0 | 0 | 0 | 0 | | | |
| 6. | Viši predavač | 3 | | | 3 | 3 | | 2 | 2 | 1 | | | | 1 | 1 | | | | | 4 | 4 | 0 | | | | 4 | 4 | 0 | 2 | 0 | 2 | 0 | 2 | 0 | 2 | | |
| 7. | Predavač | 0 | | | 0 | 0 | | 4 | 4 | 1 | | | | 1 | 1 | | | | | 1 | 1 | 0 | | | | 1 | 1 | 0 | 4 | 0 | 4 | 0 | 4 | 0 | 4 | | |
| 8. | Viši lektor | 0 | | | 0 | 0 | | | | | | | | 0 | 0 | | | | | 0 | 0 | 0 | | | | 0 | 0 | 0 | 0 | 0 | 0 | 0 | 0 | 0 | | | |
| 9. | Lektor | 0 | | | 0 | 0 | | | | | | | | 0 | 0 | | | | | 0 | 0 | 0 | | | | 0 | 0 | 0 | 0 | 0 | 0 | 0 | 0 | 0 | | | |
| 10. | Viši umjetnički suradnik | 0 | | | 0 | 0 | | | | | | | | 0 | 0 | | | | | 0 | 0 | 0 | | | | 0 | 0 | 0 | 0 | 0 | 0 | 0 | 0 | 0 | | | |
| 11. | Umjetnički suradnik | 0 | | | 0 | 0 | | | | | | | | 0 | 0 | | | | | 0 | 0 | 0 | | | | 0 | 0 | 0 | 0 | 0 | 0 | 0 | 0 | 0 | | | |
| 11.II. | Suradnička zvanja | 11 | 0 | 0 | 11 | 11 | 0 | 7 | 0 | 7 | 7 | 0 | 0 | 0 | 7 | 6 | 1 | 2 | 0 | 2 | 18 | 0 | 0 | 0 | 0 | 0 | 18 | 17 | 1 | 9 | 0 | 0 | 9 | 0 | 9 | | |
| 12. | Viši asistent | 0 | | | 0 | 0 | | 1 | 1 | 1 | | | | 1 | 1 | | | | | 1 | 1 | 0 | | | | 1 | 1 | 0 | 0 | 0 | 0 | 0 | 0 | 0 | 0 | | |
| 13. | Asistent | 11 | | | 11 | 11 | | 7 | 7 | 6 | | | | 6 | 5 | 1 | 2 | 0 | 0 | 2 | 17 | 0 | | | | 17 | 16 | 1 | 9 | 0 | 9 | 0 | 9 | 0 | 9 | | |
| 1.IV. | Stručna zvanja (u znan. i vis. obrazovanju) | 2 | 0 | 0 | 2 | 2 | 0 | 3 | 0 | 3 | 0 | 0 | 0 | 0 | 0 | 0 | 0 | 0 | 0 | 0 | 2 | 0 | 0 | 0 | 0 | 2 | 2 | 0 | 3 | 0 | 3 | 0 | 3 | 0 | 3 | | |
| 14. | Stručni savjetnik | 0 | | | 0 | 0 | | | | | | | | 0 | 0 | | | | | 0 | 0 | 0 | | | | 0 | 0 | 0 | 0 | 0 | 0 | 0 | 0 | 0 | 0 | | |
| 15. | Viši stručni suradnik | 0 | | | 0 | 0 | | | | | | | | 0 | 0 | | | | | 0 | 0 | 0 | | | | 0 | 0 | 0 | 0 | 0 | 0 | 0 | 0 | 0 | 0 | | |
| 16. | Stručni suradnik | 2 | | | 2 | 2 | | 3 | 3 | 3 | | | | 0 | 0 | | | | | 2 | 2 | 0 | | | | 2 | 2 | 0 | 3 | 0 | 3 | 0 | 3 | 0 | 3 | | |
| 1.V. | Znanstvena zvanja | 0 | 0 | 0 | 0 | 0 | 0 | 0 | 0 | 0 | 0 | 0 | 0 | 0 | 0 | 0 | 0 | 0 | 0 | 0 | 0 | 0 | 0 | 0 | 0 | 0 | 0 | 0 | 0 | 0 | 0 | 0 | 0 | 0 | 0 | | |
| 17. | Znanstveni savjetnik | 0 | | | 0 | 0 | | | | | | | | 0 | 0 | | | | | 0 | 0 | 0 | | | | 0 | 0 | 0 | 0 | 0 | 0 | 0 | 0 | 0 | 0 | 0 | |
| 18. | Viši znanstveni suradnik | 0 | | | 0 | 0 | | | | | | | | 0 | 0 | | | | | 0 | 0 | 0 | | | | 0 | 0 | 0 | 0 | 0 | 0 | 0 | 0 | 0 | 0 | 0 | |
| 19. | Znanstveni suradnik | 0 | | | 0 | 0 | | | | | | | | 0 | 0 | | | | | 0 | 0 | 0 | | | | 0 | 0 | 0 | 0 | 0 | 0 | 0 | 0 | 0 | 0 | 0 | |
| 1.VI. | Znanstveni novaci | 16 | 0 | 0 | 16 | 16 | 0 | 0 | 0 | 0 | 19 | 0 | 0 | 0 | 19 | 19 | 0 | 0 | 0 | 0 | 35 | 0 | 0 | 0 | 0 | 0 | 35 | 35 | 0 | 0 | 0 | 0 | 0 | 0 | 0 | 0 | |
| 20. | Znanstveni novak - viši asistent | 6 | | | 6 | 6 | | 6 | 6 | 6 | | | | 6 | 6 | | | | | 12 | 0 | | | | | 12 | 12 | 0 | 0 | 0 | 0 | 0 | 0 | 0 | 0 | | |
| 21. | Znanstveni novak - asistent | 10 | | | 10 | 10 | | 13 | 13 | 13 | | | | 13 | 13 | | | | | 23 | 0 | | | | | 23 | 23 | 0 | 0 | 0 | 0 | 0 | 0 | 0 | 0 | 0 | |
| II. | OSTALI ZAPOSLENICI UNASTAVI | 6 | 0 | 0 | 6 | 6 | 0 | 0 | 0 | 5 | 0 | 0 | 0 | 5 | 4 | 0 | 0 | 0 | 0 | 11 | 0 | 0 | 0 | 0 | 0 | 11 | 10 | 0 | 0 | 0 | 0 | 0 | 0 | 0 | 0 | | |
| 22. | Radno mjesto I. vrste - viši korektor | 0 | | | 0 | 0 | | | | | | | | 0 | 0 | | | | | 0 | 0 | | | | | 0 | 0 | 0 | 0 | 0 | 0 | 0 | 0 | 0 | 0 | 0 | |
| 23. | Radno mjesto I. vrste - korektor | 0 | | | 0 | 0 | | | | | | | | 0 | 0 | | | | | 0 | 0 | | | | | 0 | 0 | 0 | 0 | 0 | 0 | 0 | 0 | 0 | 0 | 0 | 0 |
| 24. | Radno mjesto I. vrste - diplomirani knjižničar | 0 | | | 0 | 0 | | 2 | 2 | 2 | | | | 2 | 1 | 1 | | | | 2 | 0 | | | | | 2 | 1 | 0 | 0 | 0 | 0 | 0 | 0 | 0 | 0 | 0 | |
| 25. | Radno mjesto II. vrste - knjižničar | 0 | | | 0 | 0 | | | | 1 | | | | 1 | 1 | | | | | 1 | 0 | | | | | 1 | 1 | 0 | 0 | 0 | 0 | 0 | 0 | 0 | 0 | 0 | 0 |
| 26. | Radno mjesto III. vrste - pomoćni knjižničar | 0 | | | 0 | 0 | | | | | | | | 0 | 0 | | | | | 0 | 0 | | | | | 0 | 0 | 0 | 0 | 0 | 0 | 0 | 0 | 0 | 0 | 0 | 0 |
| 27. | Radno mjesto II. vrste - viši tehničar | 1 | | | 1 | 1 | | 1 | 1 | 1 | | | | 0 | 0 | | | | | 1 | 0 | | | | | 1 | 1 | 0 | 0 | 0 | 0 | 0 | 0 | 0 | 0 | 0 | 0 |
| 28. | Radno mjesto II. vrste - viši laborant | 1 | | | 1 | 1 | | 1 | 1 | 1 | | | | 1 | 1 | | | | | 2 | 0 | | | | | 2 | 2 | 0 | 0 | 0 | 0 | 0 | 0 | 0 | 0 | 0 | 0 |
| 29. | Radno mjesto III. vrste - tehnički suradnik | 1 | | | 1 | 1 | | 1 | 1 | 1 | | | | 1 | 1 | | | | | 2 | 0 | | | | | 2 | 2 | 0 | 0 | 0 | 0 | 0 | 0 | 0 | 0 | 0 | 0 |
| 30. | Radno mjesto III. vrste - laborant | 3 | | | 3 | 3 | | 3 | 3 | 3 | | | | 0 | 0 | | | | | 3 | 0 | | | | | 3 | 3 | 0 | 0 | 0 | 0 | 0 | 0 | 0 | 0 | 0 | |
| I.-u. | UKUPNO | 78 | 2 1x75%, 1x50% | 1 1x50% | 81 | 81 | 0 | 20 | 0 | 20 | 51 | 1 | 1x75% | 0 | 52 | 50 | 1 | 4 | 0 | 4 | 129 | 3 | 2x75%, 1x75% | 1 | 1x50% | 133 | 131 | 1 | 24 | 0 | 24 | 0 | 24 | | | | |

| Redni broj | Zvanje / naziv radnog mjesta | MUŠKARCI | | | | | | ŽENE | | | | | | SVEUKUPNO | | | | | | | | | | | | | | | | | |
|------------|------------------------------|------------------|-------------------|------------------|-------------------|------------------|-------------------|------------------------|------------------|-------------------|------------------------|------------------|------------------|-------------------|------------------|-------------------|------------------|-------------------|------------------------|------------------|------------|------------|--------------|--------------|------------|------------|-----------|-----------|----------|-----------|---|
| | | NV | | KO | | FVS | | NV | | KO | | FVS | | NV | | KO | | FVS | | | | | | | | | | | | | |
| | | broj izvršitelja | % radnog vremena* | broj izvršitelja | % radnog vremena* | broj izvršitelja | Vlastita sredstva | Ukp. vanjski suradnici | Državni proračun | Vlastita sredstva | Ukp. vanjski suradnici | Državni proračun | broj izvršitelja | % radnog vremena* | broj izvršitelja | % radnog vremena* | broj izvršitelja | Vlastita sredstva | Ukp. vanjski suradnici | Državni proračun | | | | | | | | | | | |
| 1. | 2. | 2a | 3a | 4a+1+2+3 | 5 | 6 | 7 | 8 | 9 | 10 | 11 | 11a | 12 | 12a | 13a | 14 | 15 | 16 | 17 | 18 | 19a+1+2+3 | 20a+2a+11a | 21a+1+2 | 21a+3a+12a | 22 | 23 | 24 | 25+7+16 | 26 | 27 | |
| III. | SLUŽBENICI I NAMJEŠTENICI** | 24 | 0 | 24 | 13 | 11 | 0 | 0 | 0 | 37 | 0 | 0 | 37 | 0 | 0 | 33 | 4 | 0 | 0 | 0 | 0 | 61 | 0 | 61 | 46 | 15 | 0 | 0 | 0 | 0 | 0 |
| III. | Službenici | 19 | 0 | 19 | 8 | 11 | 0 | 0 | 0 | 12 | 0 | 0 | 12 | 0 | 0 | 10 | 2 | 0 | 0 | 0 | 0 | 31 | 0 | 31 | 18 | 13 | 0 | 0 | 0 | 0 | 0 |
| 31. | Položaj I. vrste | 3 | 3 | 3 | 3 | 3 | | | | | | | | | | | | | | | | 3 | 0 | 3 | 3 | 0 | 0 | 0 | 0 | 0 | 0 |
| 32. | Položaj II. vrste | 1 | | 1 | 1 | 1 | | | | 2 | | | 2 | | | 2 | | | | | | 3 | 0 | 3 | 3 | 0 | 0 | 0 | 0 | 0 | 0 |
| 33. | Položaj III. vrste | | | | | | | | 5 | 5 | | | 5 | | | 5 | | | | | | 5 | 0 | 5 | 5 | 0 | 0 | 0 | 0 | 0 | 0 |
| 34. | Radna mjesta I. vrste | 13 | | 13 | 2 | 11 | | | 5 | 3 | 2 | | 5 | | | 3 | 2 | | | | | 18 | 0 | 18 | 5 | 13 | 0 | 0 | 0 | 0 | 0 |
| 35. | Radna mjesta II. vrste | 2 | | 2 | 2 | 2 | | | 2 | 2 | | | 2 | | | 2 | | | | | | 2 | 0 | 2 | 2 | 0 | 0 | 0 | 0 | 0 | 0 |
| 36. | Radna mjesta III. vrste | | | | | | | | | | | | | | | | | | | | | 0 | 0 | 0 | 0 | 0 | 0 | 0 | 0 | 0 | 0 |
| III. | Namještenici | 5 | 0 | 5 | 5 | 0 | 0 | 0 | 0 | 25 | 0 | 0 | 25 | 0 | 0 | 23 | 2 | 0 | 0 | 0 | 0 | 30 | 0 | 30 | 28 | 2 | 0 | 0 | 0 | 0 | 0 |
| 37. | Položaj II. vrste | | | | | | | | 0 | 0 | | | 0 | | | 0 | | | | | | 0 | 0 | 0 | 0 | 0 | 0 | 0 | 0 | 0 | 0 |
| 38. | Položaj III. vrste | | | | | | | | 0 | 0 | | | 0 | | | 0 | | | | | | 0 | 0 | 0 | 0 | 0 | 0 | 0 | 0 | 0 | 0 |
| 39. | Radna mjesta II. vrste | 1 | | 1 | 1 | 1 | | | | | | | | | | 1 | | | | | | 1 | 0 | 1 | 1 | 0 | 0 | 0 | 0 | 0 | 0 |
| 40. | Radna mjesta III. vrste | 3 | | 3 | 3 | 3 | | | 11 | 10 | 1 | | 11 | | | 10 | 1 | | | | | 14 | 0 | 14 | 13 | 1 | 0 | 0 | 0 | 0 | 0 |
| 41. | Radna mjesta IV. vrste | 1 | | 1 | 1 | 1 | | | 14 | 13 | 1 | | 14 | | | 13 | 1 | | | | | 15 | 0 | 15 | 14 | 1 | 0 | 0 | 0 | 0 | 0 |
| I-III. | SVEUKUPNO | 102 | 2 | 105 | 94 | 11 | 20 | 0 | 20 | 88 | 1 | 1x75% | 0 | 89 | 83 | 5 | 4 | 0 | 4 | 0 | 190 | 3 | 2x75% | 1x75% | 194 | 177 | 16 | 24 | 0 | 24 | |

Napomena:

- a) Puno radno vrijeme: iznosi 40 sati tjedno. Poslovi zaposlenika u nastavi u okviru 40 satnog radnog vremena normirani su u Kolektivnom ugovoru za znanost i visoko obrazovanje NN 142/2010.
- b) Nepuno radno vrijeme: svako kraće od punog radnog vremena.
- c) Kumulativni radni odnos: rad u nepunom radnom vremenu kod dva ili više poslodavaca.
- *Podaci za nepuno radno vrijeme i kumulativni radni odnos upisuju se na slijedeći način:
npr. ako je broj izvršitelja "4", a stupac % radnog vremena ne upisuje se broj 4, već raspodjela, npr.: "1x80%, 2x50%, 1x20%"; na taj način ispunjavaju se i ćelije pod SVEUKUPNO !
- **Sukladno Uredbi o nazivima radnih mjesta i koeficijentima složenosti poslova u javnim službama (Narodne novine, br.38/2001., 112/2001., 62/2002., 156/2002., 162/2003., 39/2005., 82/2005., 133/2005., 30/2006., 118/2006., 22/2007., 112/2007., 127/2007., 124/2011., 142/2012., 98/2012., 77/2012., 112/2012.)

(Tablica 23. Strani nastavnici i istraživači koji su trenutno zaposleni u RH – Građevinski fakultet Sveučilišta u Zagrebu)

U akademskoj godini 2011./2012. Građevinski fakultet nije imao stranih nastavnika i istraživača.

VI. OSTALI PODATCI

Tablica 33. Istraživačka djelatnost - Građevinski fakultet Sveučilišta u Zagrebu

a) Projekti

| | Broj projekata (ukupno) | Tip projekata | | Broj osoba uključenih u projekte (iz sastavnice) |
|----------------------------------------------|-------------------------|-------------------------|------------|--------------------------------------------------|
| | | Znanstveno istraživački | Stručni | |
| Nacionalni projekti | | | | |
| Z - projekti | 19 | 19 | | 43 |
| NZZ | | | | |
| UKF | | | | |
| TEST | | | | |
| BICRO - RAZUM, TEHCRO, VENCRO, IRCRO, KONCRO | 1 | | 1 | 3 |
| Ostali programi | 3 | 3 | | 6 |
| Ostali projekti financirani iz proračuna | 7 | | 7 | 7 |
| UKUPNO | 30 | 22 | 8 | 59 |
| Međunarodni projekti | | | | |
| FP7 | 2 | 2 | | 2 |
| IPA | | | | |
| COST | 6 | | 6 | 8 |
| EUREKA | | | | |
| TEMPUS | | | | |
| Ostali programi Europske unije | 3 | 1 | 2 | 12 |
| ESF | | | | |
| NIH | | | | |
| Bilateralni projekti (MZOŠ) | 2 | 2 | | 5 |
| Multilateralni projekti (MZOŠ) | | | | |
| Ostali programi | | | | |
| UKUPNO | 13 | 5 | 8 | 27 |
| Projekti s gospodarstvom | | | | |
| Nacionalni projekti | 115 | | 115 | 170 |
| Međunarodni projekti | | | | |
| UKUPNO | 115 | 0 | 115 | 170 |

b) Patenti

U akademskoj godini 2011./2012. Građevinski fakultet nije imao patenata.

GRAFIČKI FAKULTET

DEKANICA: dr. sc. Diana Milčić, redovita profesorica
PRODEKANICA ZA NASTAVU: dr. sc. Željka Barbarić-Mikočević, izvanredna profesorica
PRODEKANICA ZA ZNANOST I MEĐUNARODNU SURADNJU: dr. sc. Lidija Mandić, docentica
PRODEKANICA ZA POSLOVANJE: dr. sc. Jasenka Pibernik, izvanredna profesorica
TAJNICA: Jaka Mustapić, dipl. iur.

Nastavna djelatnost

Unapređenje nastave na Grafičkom fakultetu obavljalo se edukacijom djelatnika, posebice asistenata, koji su pohađali edukacijski program *Aktivno učenje i kritičko mišljenje u visokoškolskoj nastavi*.

Znanstvena i stručna djelatnost

Fakultet je u ak. god. 2011./2012. posebnu pozornost usmjerio na osnaživanje suradnje sa srodnim fakultetima u okruženju radi jačanja istraživačkog kapaciteta kao mogućnosti zajedničkog djelovanja u okviru europskih projekata. Fakultet je postao partner multilateralnog COST projekta, sudjeluje na dva projekta Sveučilišta u Zagrebu i postao je član CEEPUS programa.

Provedeni su dogovori o uključivanju Fakulteta u CEEPUS mrežu: CEEPUS- CIII-RS-0704-01-1213- ResearchandEducationinthefieldofGraphicEngineeringandDesign za ak.god.2012./2013.

Početkom 2012. godine djelatnici Fakulteta uključuju se u rad Centra izvrsnosti za računalni vid pri Sveučilištu u Zagrebu koji je nastao kao rezultat istoimenog projekta što ga financira Fond za razvoj Sveučilišta (voditelj: prof. dr. sc. Sven Lončarić, FER). Članovi su Centra profesori, docenti i doktorski studenti iz četiriju zavoda FER-a (ZESOI, ZEMRIS, ZARI, ZRK) te iz drugih šest sastavnica Sveučilišta (Fakultet strojarstva i brodogradnje, Fakultet prometnih znanosti, Grafički fakultet, Kineziološki fakultet, Šumarski fakultet, Geodetski fakultet). Centar promiče međusuradnju svojih članova u područjima računalnog vida i razumijevanja slike, prepoznavanja uzoraka te na području digitalne obrade i analize slike.

Od 1. siječnja 2012. Fakultet je uključen u projekt ICT sustavi za osobe sa složenim komunikacijskim potrebama. Projekt financira Fond za razvoj Sveučilišta u Zagrebu, a cilj mu je uspostavljanje multidisciplinarnе suradnje iz područja elektrotehnike, računarstva, edukacije i rehabilitacije, psihologije i grafičke tehnologije na istraživanju i rješavanju složenih problema alternativne komunikacije zasnovane na informacijskoj i komunikacijskoj tehnologiji (ICT) za osobe sa složenim komunikacijskim potrebama.

Također je produženo financiranje šest (6) domaćih znanstvenih projekata.

Stručna djelatnost

Sredinom travnja 2012. Studentski zbor Grafičkog fakulteta organizirao je sa svojim fakultetom trodnevno Inženjersko natjecanje grafičara – ING 2011. Osim studenata Grafičkog fakulteta, sudjelovali su studenti tehničkih fakulteta iz Slovenije (Naravoslovnotehniška fakulteta, Ljubljana), Srbije (Fakultet tehničkih nauka, Univerzitet Novi Sad), Bosne i Hercegovine (Grafički fakultet, Kiseljak) i Mađarske (Óbuda University Budapest, FacultyofLightIndustryandEnvironmentalEngineering). Organiziran je i popratni program za studente koji ne sudjeluju u natjecateljskom dijelu.

Fakultet je postao član Hrvatske udruge sitotiskara. Dogovorena je suradnja na različitim područjima od zajedničkog interesa. Udruga je donirala knjižnici Fakulteta 15 knjiga Sefarov priručnik i 5 knjiga Sensations. Sefarov priručnik HUS je preveo na hrvatski jezik, dok je Sensations zbog složenosti tiskan na engleskom jeziku.

Međunarodni projekti

- Impact of renewable materials in packaging for sustainability – development of renewable fibre and bio-based materials for new packaging applications MULTILAT COST

- New possibilities for print media and packaging – combining print with digital MULTILAT COST
- Project: Treatment of Fiber-based Materials for Improved Food Packaging BILAT

Znanstvene publikacije

U ak. god. 2011./2012. ukupno je petnaest (15) izvornih znanstvenih i preglednih radova objavljeno u CC časopisima.

Fakultet redovito objavljuje na engleskom jeziku znanstveni časopis za tiskarstvo i grafičke komunikacije *Acta Graphica* <http://www.actagraphica.hr>. U izvještajnoj su godini tiskani brojevi: Vol 22, No 3 - 4 i Vol 23, No 1-2.

Konferencije

Djelatnici Fakulteta sudjelovali su u organizaciji triju međunarodnih znanstvenih konferencija.

Međunarodna suradnja

Fakultet je u ak. god. 2011./2012. ostvario sedamdeset jedan (71) boravak djelatnika i osam (8) studijskih boravaka i studentskih praksi na inozemnim partnerskim institucijama. U istoj su godini ostvarena četiri (4) boravka stranih studenata te trinaest (13) boravaka gostujućih djelatnika.

U izvještajnoj je godini sklopljeno jedanaest (11) međunarodnih ugovora:

LLP/Erasmus bilateral cooperation agreement for the academic year 2011/12 between Sveučilište u Zagrebu- and Arteveldehogeschool

LLP/Erasmus bilateral cooperation agreement for the academic year 2011/12- between Sveučilište u Zagrebu- and University of Chemical Technology and Metallurgy

LLP/Erasmus bilateral cooperation agreement for the academic year 2011/12- between Sveučilište u Zagrebu- and Technical University Sofia, Branch Plovdiv

LLP/Erasmus bilateral cooperation agreement for the academic year 2011/12-2012/13 between Sveučilište u Zagrebu- and Vysoké učení technické v Brně

LLP/Erasmus bilateral cooperation agreement for the academic year 2011/12-2012/13 between Sveučilište u Zagrebu- and HELLENIC OPEN UNIVERSITY

LLP/Erasmus bilateral cooperation agreement for the academic year 2011/12-2012/13 between Sveučilište u Zagrebu- and ÓBUDA UNIVERSITY

LLP/Erasmus bilateral cooperation agreement for the academic year 2011/12-2012/13 between Sveučilište u Zagrebu- and Hochschule der Medien Stuttgart (HdM)

LLP/Erasmus bilateral cooperation agreement for the academic year 2011/12-2012/13 between Sveučilište u Zagrebu- and Slovenska technická univerzita v Bratislave

LLP/Erasmus bilateral cooperation agreement for the academic year 2011/12-2012/13 between Sveučilište u Zagrebu- and Univerza v Ljubljani

LLP/Erasmus bilateral cooperation agreement for the academic year 2011/12-2012/13 between Sveučilište u Zagrebu- and Univerza v Mariboru

LLP/Erasmus bilateral cooperation agreement for the academic year 2011/12-2012/13 between Sveučilište u Zagrebu- and Universidad Complutense de Madrid.

I. STUDENTI - SVI

Tablica 1. Upisani studenti i apsolvanti - SVI na svim studijima Grafičkog fakulteta Sveučilišta u Zagrebu

Napomena: Podaci o upisanim studentima i apsolvantima odnose se na stanje na dan 1. listopada 2011., uključujući ponavljaoce, studente upisane prema posebnim uvjetima, strane studente i apsolvante.

Legenda: M= muškarci, Ž = žene, red* = redoviti studenti koji studiraju uz potporu Ministarstva, red** = redoviti studenti koji nose dio troškova studija, Ukp. = Ukupno
Redoviti i izvanredni studenti= definirani prema pravilniku o studiranju sastavnice ili prema Sveučilišnom pravilniku o studiranju ako na sastavnici takav pravilnik ne postoji
Apsolvanti= studenti koji su odslužili sve kolegije i imaju verificirane sve obveze u indeksu, ali poldžu ispite i/ili izraduju završni ili diplomski rad.

a) SVEUČILIŠNI STUDIJ

| Način studiranja | I. godina | | | II. godina | | | III. godina | | | IV. godina | | | APSOLVENTI | | | SVI | | |
|------------------|------------|------------|------------|------------|-----------|------------|-------------|------------|------------|------------|----------|----------|------------|----------|----------|------------|------------|------------|
| | M | Ž | Ukp. | M | Ž | Ukp. | M | Ž | Ukp. | M | Ž | Ukp. | M | Ž | Ukp. | M | Ž | Ukp. |
| | red* | 112 | 111 | 223 | 9 | 22 | 31 | 1 | 18 | 19 | | | 0 | | | 0 | 122 | 151 |
| red** | 13 | 21 | 34 | 53 | 68 | 121 | 52 | 62 | 114 | | | 0 | | | 0 | 118 | 151 | 269 |
| izvanredni | 0 | 0 | 0 | 1 | 1 | 2 | 31 | 21 | 52 | | | 0 | | | 0 | 32 | 22 | 54 |
| Ukupno | 125 | 132 | 257 | 63 | 91 | 154 | 84 | 101 | 185 | 0 | 0 | 0 | 0 | 0 | 0 | 272 | 324 | 596 |

Na Grafičkom fakultetu ne izvode se integrirani studij.

| Način studiranja | I. godina | | | II. godina | | | APSOLVENTI | | | SVI | | |
|------------------|-----------|-----------|------------|------------|------------|------------|------------|----------|----------|------------|------------|------------|
| | M | Ž | Ukp. | M | Ž | Ukp. | M | Ž | Ukp. | M | Ž | Ukp. |
| | red* | 46 | 75 | 121 | 70 | 108 | 178 | | | 0 | 116 | 183 |
| red** | 2 | 4 | 6 | 7 | 10 | 17 | | | 0 | 9 | 14 | 23 |
| izvanredni | 0 | 0 | 0 | 0 | 0 | 0 | | | 0 | 0 | 0 | 0 |
| Ukupno | 48 | 79 | 127 | 77 | 118 | 195 | 0 | 0 | 0 | 125 | 197 | 322 |

Na Grafičkom fakultetu ne izvode se zajednički i združeni studiji.

b) STRUČNI STUDIJ

Na Grafičkom fakultetu ne izvode se stručni studij

c) DODIPLOMSKI STUDIJ

| Način studiranja | IV. godina | | | V. godina | | | VI. godina | | | APSOLVENTI | | | SVI* | | |
|------------------|------------|----------|----------|-----------|----------|----------|------------|----------|----------|------------|------------|------------|------------|------------|------------|
| | M | Ž | Ukp. | M | Ž | Ukp. | M | Ž | Ukp. | M | Ž | Ukp. | M | Ž | Ukp. |
| | red* | | | 0 | | | 0 | | | 0 | 0 | 0 | 0 | 0 | 0 |
| red** | | | 0 | | | 0 | | | 0 | 100 | 113 | 213 | 100 | 113 | 213 |
| izvanredni | | | 0 | | | 0 | | | 0 | 0 | 0 | 0 | 0 | 0 | 0 |
| Ukupno | 0 | 0 | 0 | 0 | 0 | 0 | 0 | 0 | 0 | 100 | 113 | 213 | 100 | 113 | 213 |

*služali nastavu po dodiplomskom programu u ak.god. 2011./2012.

Tablica 1.a. - Ukupan broj studenata i apslovenata na svim studijima Grafičkog fakulteta Sveučilišta u Zagrebu

| SVEUČILIŠTE U ZAGREBU | Način studiranja | APSOLVENTI | | | SVI** | | |
|--------------------------|---------------------|------------|-----|------|-------|-----|-------|
| | | M | Ž | Ukp. | M | Ž | Ukp. |
| GRAFIČKI FAKULTET | red* | 0 | 0 | 0 | 238 | 334 | 572 |
| | red** | 100 | 113 | 213 | 227 | 278 | 505 |
| | izvanredni | 0 | 0 | 0 | 32 | 22 | 54 |
| Ukupno | | 100 | 113 | 213 | 497 | 634 | 1.131 |

**studiji; (a) sveučilišni + (b) stručni + (c) dodiplomski

Tablica 1.b. Broj apslovenata po studijima Grafičkog fakulteta Sveučilišta u Zagrebu

| SVEUČILIŠTE U ZAGREBU | Način studiranja | SVEUČILIŠNI STUDIJ | | | | | | | | | | | | | | | |
|-----------------------|---------------------|--------------------|---|------|-----------------------|---|------|-------------|-----|------|------------|-----|------|----------|---|------|---|
| | | PREDDIPLOMSKI | | | INTEGRIRANI | | | DIPLOMSKI | | | ZAJEDNIČKI | | | ZDRUŽENI | | | |
| | | M | Ž | Ukp. | M | Ž | Ukp. | M | Ž | Ukp. | M | Ž | Ukp. | M | Ž | Ukp. | |
| GRAFIČKI FAKULTET | red* | 0 | 0 | 0 | 0 | 0 | 0 | 0 | 0 | 0 | 0 | 0 | 0 | 0 | 0 | 0 | 0 |
| | red** | 0 | 0 | 0 | 0 | 0 | 0 | 0 | 0 | 0 | 0 | 0 | 0 | 0 | 0 | 0 | 0 |
| | izvanredni | 0 | 0 | 0 | 0 | 0 | 0 | 0 | 0 | 0 | 0 | 0 | 0 | 0 | 0 | 0 | 0 |
| Ukupno | | 0 | 0 | 0 | 0 | 0 | 0 | 0 | 0 | 0 | 0 | 0 | 0 | 0 | 0 | 0 | 0 |
| | | STRUČNI STUDIJ | | | DODIPLOMSKI STUDIJ | | | SVEUKUPNO** | | | | | | | | | |
| | | M | Ž | Ukp. | M | Ž | Ukp. | M | Ž | Ukp. | M | Ž | Ukp. | | | | |
| | | 0 | 0 | 0 | 0 | 0 | 0 | 100 | 113 | 213 | 100 | 113 | 213 | | | | |
| Ukupno | | 0 | 0 | 0 | 0 | 0 | 0 | 100 | 113 | 213 | 100 | 113 | 213 | | | | |

**studiji; (a) sveučilišni + (b) stručni + (c) dodiplomski

Tablica 1.c. Broj studenata po studijima Grafičkog fakulteta Sveučilišta u Zagrebu

| SVEUČILIŠTE U ZAGREBU | Način studiranja | SVEUČILIŠNI STUDIJ | | | | | | | | | | | | | | | |
|-----------------------|---------------------|--------------------|-----|------|-----------------------|---|------|-------------|-----|------|------------|-----|-------|----------|---|------|---|
| | | PREDDIPLOMSKI | | | INTEGRIRANI | | | DIPLOMSKI | | | ZAJEDNIČKI | | | ZDRUŽENI | | | |
| | | M | Ž | Ukp. | M | Ž | Ukp. | M | Ž | Ukp. | M | Ž | Ukp. | M | Ž | Ukp. | |
| GRAFIČKI FAKULTET | red* | 122 | 151 | 273 | 0 | 0 | 0 | 116 | 183 | 299 | 0 | 0 | 0 | 0 | 0 | 0 | 0 |
| | red** | 118 | 151 | 269 | 0 | 0 | 0 | 9 | 14 | 23 | 0 | 0 | 0 | 0 | 0 | 0 | 0 |
| | izvanredni | 32 | 22 | 54 | 0 | 0 | 0 | 0 | 0 | 0 | 0 | 0 | 0 | 0 | 0 | 0 | 0 |
| Ukupno | | 272 | 324 | 596 | 0 | 0 | 0 | 125 | 197 | 322 | 0 | 0 | 0 | 0 | 0 | 0 | 0 |
| | | STRUČNI STUDIJ | | | DODIPLOMSKI STUDIJ | | | SVEUKUPNO** | | | | | | | | | |
| | | M | Ž | Ukp. | M | Ž | Ukp. | M | Ž | Ukp. | M | Ž | Ukp. | | | | |
| | | 0 | 0 | 0 | 0 | 0 | 0 | 100 | 113 | 213 | 238 | 334 | 572 | | | | |
| Ukupno | | 0 | 0 | 0 | 0 | 0 | 0 | 100 | 113 | 213 | 497 | 634 | 1.131 | | | | |

**studiji; (a) sveučilišni + (b) stručni + (c) dodiplomski

Tablica 2. Upisani studenti - ponavljači - SVI na svim studijima Grafičkog fakulteta Sveučilišta u Zagrebu

Napomena: Pod **ukupno*** podrazumijevaju se svi upisani studenti bez apsolviranja.

Ponavljači = studenti koji nisu stekli dovoljno ECTS bodova za upis više godine te su upisani na semestar koji pripada toj godini studija.

a) **SVEUČILIŠNI STUDIJ**

| | Način studiranja | I. godina | | II. godina | | III. godina | | IV. godina | | SVEUKUPNO | |
|-----------------------------|------------------|------------|------------|------------|------------|-------------|------------|------------|------------|------------|------------|
| | | ukupno* | ponavljači | ukupno* | ponavljači | ukupno* | ponavljači | ukupno* | ponavljači | ukupno* | ponavljači |
| PREDDIPLOMSKI STUDIJ | red* | 223 | 78 | 31 | 0 | 19 | 3 | 0 | 0 | 273 | 81 |
| | red** | 34 | 25 | 121 | 34 | 114 | 63 | 0 | 0 | 269 | 122 |
| | izvanredni | 0 | 0 | 2 | 0 | 52 | 37 | 0 | 0 | 54 | 37 |
| UKUPNO | | 257 | 103 | 154 | 34 | 185 | 103 | 0 | 0 | 596 | 240 |

Na Grafičkom fakultetu ne izvode se integrirani studij.

| | Način studiranja | I. godina | | II. godina | | SVEUKUPNO | |
|-------------------------|------------------|------------|------------|------------|------------|------------|------------|
| | | ukupno* | ponavljači | ukupno* | ponavljači | ukupno* | ponavljači |
| DIPLOMSKI STUDIJ | red* | 121 | 21 | 178 | 76 | 299 | 97 |
| | red** | 6 | 3 | 17 | 17 | 23 | 20 |
| | izvanredni | 0 | 0 | 0 | 0 | 0 | 0 |
| UKUPNO | | 127 | 24 | 195 | 93 | 322 | 117 |

Na Grafičkom fakultetu ne izvode se zajednički i združeni studiji.

— 177 —

b) **STRUČNI STUDIJ**

Na Grafičkom fakultetu ne izvode se stručni studij

c) **DODIPLOMSKI STUDIJ**

Na Grafičkom fakultetu nije bilo studenata ponavljača na dodiplomskom studiju.

Tablica 2.a. Broj studenata i ponavljača po studijima Grafičkog fakulteta Sveučilišta u Zagrebu

| | Način studiranja | SVEUČILIŠNI STUDIJ | | | | | | | | | | | | | | | | | | | | | | | |
|--------------------------|------------------|--------------------|------------|----------|----------|-------------|------------|------------|------------|--------------------|------------|----------|----------|------------|------------|----------|----------|--------------------|------------|----------|----------|------------|--|--|--|
| | | PREDDIPLOMSKI | | | | INTEGRIRANI | | | | DIPLOMSKI | | | | ZAJEDNIČKI | | | | ZDRUŽENI | | | | | | | |
| | | ukupno | ponavljači | red* | red** | ukupno | ponavljači | red* | red** | ukupno | ponavljači | red* | red** | ukupno | ponavljači | red* | red** | ukupno | ponavljači | red* | red** | | | | |
| GRAFIČKI FAKULTET | red* | 273 | 81 | 0 | 0 | 0 | 0 | 299 | 97 | 0 | 0 | 0 | 0 | 0 | 0 | 0 | 0 | 0 | 0 | 0 | 0 | 0 | | | |
| | red** | 269 | 122 | 0 | 0 | 0 | 0 | 23 | 20 | 0 | 0 | 0 | 0 | 0 | 0 | 0 | 0 | 0 | 0 | 0 | 0 | 0 | | | |
| | izvanredni | 54 | 37 | 0 | 0 | 0 | 0 | 0 | 0 | 0 | 0 | 0 | 0 | 0 | 0 | 0 | 0 | 0 | 0 | 0 | 0 | 0 | | | |
| UKUPNO | | 596 | 240 | 0 | 0 | 0 | 0 | 322 | 117 | 0 | 0 | 0 | 0 | 0 | 0 | 0 | 0 | 0 | 0 | 0 | 0 | 0 | | | |
| | | SVEUKUPNO** | | | | | | | | DODIPLOMSKI | | | | | | | | SVEUKUPNO** | | | | | | | |
| | | | | | | | | | | ukupno | | | | ponavljači | | | | studenata | | | | ponavljača | | | |
| | | | | | | | | | | 0 | | | | 0 | | | | 572 | | | | 178 | | | |
| | | | | | | | | | | 0 | | | | 0 | | | | 292 | | | | 142 | | | |
| | | | | | | | | | | 0 | | | | 0 | | | | 54 | | | | 37 | | | |
| | | | | | | | | | | 0 | | | | 0 | | | | 918 | | | | 357 | | | |

**studiji; (a) sveučilišni + (b) stručni + (c) dodiplomski

Tablica 3. Upisani studenti prema posebnim uvjetima – Grafički fakultet Sveučilišta u Zagrebu

Napomena: Podaci se odnose na stanje na dan 1. listopada 2011. za upisane studente i apsolvante.

a) SVEUČILIŠNI STUDIJ

| PREDDIPLOMSKI | I. godina | II. godina | III. godina | IV. godina | Apsolventi | Ukupno |
|------------------------------------------------------------------------------|-----------|------------|-------------|------------|------------|-----------|
| studenti s invaliditetom s oštećenjem većim od 60% | 1 | 1 | 2 | | | 4 |
| Na temelju čl. 53. Zakona o pravima hrvatskih branitelja iz domovinskog rata | 2 | 5 | 6 | | | 13 |
| Na temelju čl. 48.b Zakona vojnih i civilnih invalida iz domovinskog rata | 0 | 0 | 0 | | | 0 |
| Hrvatska dijaspora | 0 | 0 | 0 | | | 0 |
| UKUPNO | 3 | 6 | 8 | 0 | 0 | 17 |

Na Grafičkom fakultetu ne izvodi se integrirani studij.

Na Grafičkom fakultetu u ak.g. 2011./2012. nije bilo studenata prema posebnim uvjetima na diplomskom sveučilišnom studiju.

Na Grafičkom fakultetu ne izvodi se zajednički i združeni studij.

b) STRUČNI STUDIJ

Na Grafičkom fakultetu ne izvodi se stručni studij

c) DODIPLOMSKI STUDIJ

Na Grafičkom fakultetu u ak.g. 2011./2012. nije bilo studenata prema posebnim uvjetima na dodiplomskom studiju.

Tablica 3.a. Ukupan broj studenata i apsolvana upisanih prema posebnim uvjetima na svim studijima Grafičkog fakulteta Sveučilišta u Zagrebu

| POSEBNI UVJETI UPISA | SVEUČILIŠNI STUDIJ | | | | | | STRUČNI STUDIJ | DODIPLOMSKI STUDIJ | APSOLVENTI | SVEUKUPNO** |
|------------------------------------------------------------------------------|--------------------|-------------|-----------|------------|----------|----------|----------------|--------------------|------------|-------------|
| | PREDDIPL. | INTEGRIRANI | DIPLOMSKI | ZAJEDNIČKI | ZDRUŽENI | | | | | |
| studenti s invaliditetom s oštećenjem većim od 60% | 4 | 0 | 0 | 0 | 0 | 0 | 0 | 0 | 0 | 4 |
| Na temelju čl. 53. Zakona o pravima hrvatskih branitelja iz domovinskog rata | 13 | 0 | 0 | 0 | 0 | 0 | 0 | 0 | 0 | 13 |
| Na temelju čl. 48.b Zakona vojnih i civilnih invalida iz domovinskog rata | 0 | 0 | 0 | 0 | 0 | 0 | 0 | 0 | 0 | 0 |
| Hrvatska dijaspora | 0 | 0 | 0 | 0 | 0 | 0 | 0 | 0 | 0 | 0 |
| UKUPNO | 17 | 0 | 0 | 0 | 0 | 0 | 0 | 0 | 0 | 17 |

**studiji; (a) sveučilišni + (b) stručni + (c) dodiplomski

Tablica 4. Studenti SVI - položili završni (ZI) odnosno diplomski ispit (DI) - Grafički fakultet Sveučilišta u Zagrebu

| NAZIV STUDIJA*** | M | Ž | Ukupno |
|-------------------------------------------------------|------------|------------|------------|
| Sveučilišni preddiplomski studij Grafička tehnologija | 25 | 47 | 72 |
| Sveučilišni diplomski studij Grafička tehnologija | 58 | 98 | 156 |
| Dodiplomski sveučilišni studij Grafička tehnologija | 24 | 42 | 66 |
| UKUPNO | 107 | 187 | 294 |

***Naziv prema dopusnici za rad izdanoj od strane Ministarstva znanosti, obrazovanja i športa

Tablica 4.a. Studenti SVI - položili završni (ZI) odnosno diplomski ispit (DI) - sumarno po studijima Grafičkog fakulteta Sveučilišta u Zagrebu

| VRSTA STUDIJA | M | Ž | Ukupno |
|----------------------------------------------------------|------------|------------|------------|
| Sveučilišni preddiplomski studij | 25 | 47 | 72 |
| Sveučilišni integrirani preddiplomski i diplomski studij | 0 | 0 | 0 |
| Sveučilišni diplomski studij | 58 | 98 | 156 |
| Zajednički studij | 0 | 0 | 0 |
| Združeni studij | 0 | 0 | 0 |
| Stručni studij | 0 | 0 | 0 |
| Dodiplomski sveučilišni studij | 24 | 42 | 66 |
| UKUPNO | 107 | 187 | 294 |

II. PODACI PREMA ODSJECIMA, SMJEROVIMA I STUDIJIMA

Napomena: Podaci o upisanim studentima i apsolutnim odnose se na stanje na dan 1. listopada 2011., uključujući ponavljajuće, upisane prema posebnim uvjetima te strane studente, odnosno na stanje 30. rujna 2012. za one koji su završili ili diplomirali.

Tablica 5. Preddiplomski studij Grafičkog fakulteta Sveučilišta u Zagrebu - upisani studenti, apsolutni i studenti koji su završili studij

| Odsjek-Studij-Smjernik | I. godina | II. godina | III. godina | IV. godina | Apsolutni | Završili studij |
|-----------------------------------------------------------------------------------------|------------|------------|-------------|------------|-----------|-----------------|
| Preddiplomski studij Grafička tehnologija, smjer: Tehničko - tehnološki | 173 | 98 | 104 | | | 47 |
| Preddiplomski studij Grafička tehnologija, smjer: Dizajn grafičkih proizvoda | 84 | 54 | 29 | | | 17 |
| Izvanredni preddiplomski studij Grafička tehnologija, smjer: tehničko tehnološki | 0 | 2 | 50 | | | 7 |
| Izvanredni preddiplomski studij Grafička tehnologija, smjer: dizajn grafičkih proizvoda | 0 | 0 | 2 | | | 1 |
| UKUPNO | 257 | 154 | 185 | 0 | 0 | 72 |

Tablica 6. Integrirani preddiplomski i diplomski studij Grafičkog fakulteta Sveučilišta u Zagrebu - upisani studenti, apsolutni i studenti koji su završili studij

Na Grafičkom fakultetu ne izvodi se integrirani studij.

Tablica 7. Diplomski studij Grafičkog fakulteta Sveučilišta u Zagrebu - upisani studenti, apsolutni i studenti koji su završili studij

| Odsjek-Studij-Smjernik | I. godina | II. godina | Apsolutni | Diplomirali |
|---------------------------------------------------------------------------|------------|------------|-----------|-------------|
| Diplomski studij grafička tehnologija - smjer: Tehničko-tehnološki | 70 | 96 | | 73 |
| Diplomski studij grafička tehnologija - smjer: Dizajn grafičkih proizvoda | 57 | 99 | | 83 |
| UKUPNO | 127 | 195 | 0 | 156 |

Tablica 8. Zajednički studij Grafičkog fakulteta Sveučilišta u Zagrebu - upisani studenti, apsolutni i studenti koji su završili studij

Na Grafičkom fakultetu ne izvodi se zajednički studij.

Tablica 9. Zdrženi studij Grafičkog fakulteta Sveučilišta u Zagrebu - upisani studenti, apsolutni i studenti koji su završili studij

Na Grafičkom fakultetu ne izvodi se zdrženi studij.

Tablica 10. Stručni studij Grafičkog fakulteta Sveučilišta u Zagrebu - upisani studenti, apsolutni i studenti koji su završili studij

Na Grafičkom fakultetu ne izvodi se stručni studij.

Tablica 11. Dodiplomski studij Grafičkog fakulteta Sveučilišta u Zagrebu - upisani studenti, apsolutni i studenti koji su završili studij

| Odsjek-Studij-Smjernik | IV. godina | V. godina | VI. godina | Apsolutni | Diplomirali |
|----------------------------------------------------------------------------------------|------------|-----------|------------|------------|-------------|
| Sveučilišni dodiplomski studij grafičke tehnologije, smjer: Tehničko - tehnološki | | | | 145 | 45 |
| Sveučilišni dodiplomski studij grafičke tehnologije, smjer: Dizajn grafičkih proizvoda | | | | 72 | 21 |
| UKUPNO | 0 | 0 | 0 | 217 | 66 |

*šušali nastavu po dodiplomskom programu u ak. god. 2011./2012.

III. STRANI STUDENTI

Tablica 12. Strani studenti Grafičkog fakulteta Sveučilišta u Zagrebu - upisani i apsolutni

Tablica 13. Strani studenti Grafičkog fakulteta Sveučilišta u Zagrebu - prema prebivalištu (zemlja država iz koje dolaze)

Tablica 14. Strani studenti Grafičkog fakulteta Sveučilišta u Zagrebu - položili završni (Z) odnosno diplomski ispit (DI)

Na Grafičkom fakultetu u ak. god. 2011./12. nije bilo stranih studenata koji su završili studij.

c) doktorski

Napomena: upisuje se stanje na dan 1. listopada 2011. za upisane polaznike, te 30. rujna 2012. za sve ostale podatke.

Tablica 19. Broj prijavljenih tema doktorskih radova

| Naziv poslijediplomskog doktorskog studija | I. godina | | | II. godina | | | III. godina | | | Ukupno | | |
|---------------------------------------------------------------------------------------------|-----------|----------|----------|------------|----------|----------|-------------|----------|----------|----------|----------|----------|
| | M | Ž | Ukp. | M | Ž | Ukp. | M | Ž | Ukp. | M | Ž | Ukp. |
| Poslijediplomski znanstveni studij Grafičko inženjerstvo | 0 | 0 | 0 | 0 | 0 | 0 | 2 | 2 | 4 | 2 | 2 | 4 |
| Poslijediplomski sveučilišni studij Grafičko inženjerstvo i oblikovanje grafičkih proizvoda | 0 | 0 | 0 | 0 | 0 | 0 | 0 | 1 | 1 | 0 | 1 | 1 |
| UKUPNO | 0 | 0 | 0 | 0 | 0 | 0 | 2 | 3 | 5 | 2 | 3 | 5 |

Tablica 20. Broj prihvaćenih prijava tema doktorskih radova

| Naziv poslijediplomskog doktorskog studija | I. godina | | | II. godina | | | III. godina | | | Ukupno | | |
|---------------------------------------------------------------------------------------------|-----------|----------|----------|------------|----------|----------|-------------|----------|----------|----------|----------|----------|
| | M | Ž | Ukp. | M | Ž | Ukp. | M | Ž | Ukp. | M | Ž | Ukp. |
| Poslijediplomski znanstveni studij Grafičko inženjerstvo | 0 | 0 | 0 | 0 | 0 | 0 | 2 | 0 | 2 | 2 | 0 | 2 |
| Poslijediplomski sveučilišni studij Grafičko inženjerstvo i oblikovanje grafičkih proizvoda | 0 | 0 | 0 | 0 | 0 | 0 | 1 | 0 | 1 | 1 | 0 | 1 |
| UKUPNO | 0 | 0 | 0 | 0 | 0 | 0 | 3 | 0 | 3 | 3 | 0 | 3 |

Tablica 21.a. Broj doktorskih radova predanih na ocjenu

| Naziv poslijediplomskog doktorskog studija | I. godina | | | II. godina | | | III. godina | | | Ukupno | | |
|---------------------------------------------------------------------------------------------|-----------|----------|----------|------------|----------|----------|-------------|----------|----------|----------|----------|----------|
| | M | Ž | Ukp. | M | Ž | Ukp. | M | Ž | Ukp. | M | Ž | Ukp. |
| Poslijediplomski znanstveni studij Grafičko inženjerstvo | 0 | 0 | 0 | 0 | 0 | 0 | 2 | 1 | 3 | 2 | 1 | 3 |
| Poslijediplomski sveučilišni studij Grafičko inženjerstvo i oblikovanje grafičkih proizvoda | 0 | 0 | 0 | 0 | 0 | 0 | 1 | 1 | 2 | 1 | 1 | 2 |
| Izvan doktorski studij Grafičko inženjerstvo | | | | | | | | | | 1 | 0 | 1 |
| UKUPNO | 0 | 0 | 0 | 0 | 0 | 0 | 3 | 2 | 5 | 4 | 2 | 6 |

Tablica 21.b. Broj obranjenih doktorskih radova

| Naziv poslijediplomskog doktorskog studija | Znanstveno područje rada | Znanstveno polje rada | Broj obranjenih doktorskih radova | | |
|---------------------------------------------------------------------------------------------|-----------------------------|-----------------------|-----------------------------------|----------|----------|
| | | | M | Ž | Ukp. |
| Poslijediplomski znanstveni studij Grafičko inženjerstvo | područje tehničkih znanosti | Grafička tehnologija | 2 | 0 | 2 |
| Poslijediplomski sveučilišni studij Grafičko inženjerstvo i oblikovanje grafičkih proizvoda | područje tehničkih znanosti | Grafička tehnologija | 1 | 1 | 2 |
| UKUPNO | | | 3 | 1 | 4 |

Tablica 21.c. Broj obranjenih doktorskih radova izvan doktorskog studija

| Naziv poslijediplomskog doktorskog studija | Znanstveno područje rada | Znanstveno polje rada | Broj obranjenih doktorskih radova | | |
|----------------------------------------------|-----------------------------|-----------------------|-----------------------------------|----------|----------|
| | | | M | Ž | Ukp. |
| Izvan doktorski studij Grafičko inženjerstvo | područje tehničkih znanosti | Grafička tehnologija | 1 | 0 | 1 |
| UKUPNO | | | 1 | 0 | 1 |

Tablica 22.a. Broj polaznika doktorskog studija

| Naziv doktorskog studija | I. godina | | | II. godina | | | III. godina | | | Ukupno | | |
|---------------------------------------------------------------------------------------------|-----------|----------|----------|------------|-----------|-----------|-------------|-----------|-----------|-----------|-----------|-----------|
| | M | Ž | Ukp. | M | Ž | Ukp. | M | Ž | Ukp. | M | Ž | Ukp. |
| Poslijediplomski znanstveni studij Grafičko inženjerstvo | 0 | 0 | 0 | 0 | 0 | 0 | 11 | 9 | 20 | 11 | 9 | 20 |
| Poslijediplomski sveučilišni studij Grafičko inženjerstvo i oblikovanje grafičkih proizvoda | 3 | 1 | 4 | 3 | 13 | 16 | 14 | 10 | 24 | 20 | 24 | 44 |
| UKUPNO | 3 | 1 | 4 | 3 | 13 | 16 | 25 | 19 | 44 | 31 | 33 | 64 |

Tablica 22.b. Broj inozemnih doktoranada na sastavnici

| Naziv poslijediplomskog doktorskog studija | I. godina | | | II. godina | | | III. godina | | | Ukupno | | |
|---------------------------------------------------------------------------------------------|-----------|----------|----------|------------|----------|----------|-------------|----------|----------|----------|----------|----------|
| | M | Ž | Ukp. | M | Ž | Ukp. | M | Ž | Ukp. | M | Ž | Ukp. |
| Poslijediplomski znanstveni studij Grafičko inženjerstvo | 0 | 0 | 0 | 0 | 0 | 0 | 0 | 0 | 0 | 0 | 0 | 0 |
| Poslijediplomski sveučilišni studij Grafičko inženjerstvo i oblikovanje grafičkih proizvoda | 0 | 0 | 0 | 0 | 0 | 0 | 1 | 1 | 2 | 1 | 1 | 2 |
| UKUPNO | 0 | 0 | 0 | 0 | 0 | 0 | 1 | 1 | 2 | 1 | 1 | 2 |

Tablica 23. Broj doktoranada koji su proveli najmanje 3 mjeseca na usavršavanju izvan RH

Na Grafičkom fakultetu u ak. god. 2011./12. niti jedan doktorand nije proveo najmanje 3 mjeseca na usavršavanju izvan RH

Tablica 24. Broj doktora znanosti koji su nakon doktorskog studija na usavršavanju izvan RH proveli bez prekida najmanje 6 mjeseci

Na Grafičkom fakultetu u ak. god. 2011./12. niti jedan doktor znanosti nakon doktorskog studija nije bio na usavršavanju izvan RH bez prekida najmanje 6 mjeseci

Tablica 25. Broj postdoktoranada na sastavnici

| Naziv poslijediplomskog doktorskog studija | Broj polaznika | | |
|---------------------------------------------------------------------------------------------|----------------|----------|-----------|
| | M | Ž | Ukp. |
| Poslijediplomski znanstveni studij Grafičko inženjerstvo | 6 | 4 | 10 |
| Poslijediplomski sveučilišni studij Grafičko inženjerstvo i oblikovanje grafičkih proizvoda | 0 | 1 | 1 |
| Izvan doktorski studij Grafičko inženjerstvo | 0 | 1 | 1 |
| UKUPNO | 6 | 6 | 12 |

(Tablica 26. Broj postdoktoranada iz inozemstva koji su na sastavnici proveli bez prekida najmanje 6 mjeseci)

Na Grafičkom fakultetu u ak. god. 2011./12. nije bilo postdoktoranada iz inozemstva

Tablica 27. Broj doktoriranih znanstvenih novaka

| Naziv poslijediplomskog doktorskog studija | Znanstveno područje rada | Znanstveno polje rada | Broj polaznika | | |
|----------------------------------------------------------|-----------------------------|-----------------------|----------------|----------|----------|
| | | | M | Ž | Ukp. |
| Poslijediplomski znanstveni studij Grafičko inženjerstvo | područje tehničkih znanosti | Grafička tehnologija | 1 | 0 | 1 |
| UKUPNO | | | 1 | 0 | 1 |

(Tablica 28. Broj doktorata dodijeljenih inozemnim studentima)

Na Grafičkom fakultetu u ak. god. 2011./12. nije bilo doktorata dodijeljenih inozemnim studentima

(Tablica 29. Broj pokrenutih međunarodnih dvojnih doktorata (cotutelle de these))

Na Grafičkom fakultetu u ak. god. 2011./12. nije bilo pokrenutih međunarodnih dvojnih doktorata (cotutelle de these)

(Tablica 30. Broj završenih međunarodnih dvojnih doktorata (cotutelle de these))

Na Grafičkom fakultetu u ak. god. 2011./12. nema završenih međunarodnih dvojnih doktorata (cotutelle de these)

V. NASTAVNO OSOBLJE I OSTALI DJELATNICI

Tablica 31. Nastavnici, suradnici u nastavi i ostali djelatnici - SVI na Grafičkom fakultetu Sveučilišta u Zagrebu u akademskoj godini 2011./2012.

Legenda: PV = puno radno vrijeme, NV = nepuno radno vrijeme, KO = kamulativni radni odnos, FZ = financiranje zaposlenika, FVS = financiranje vanjskih suradnika

| Redni broj | Zvanje / naziv radnog mjesta | MUSKARCI | | | | | | ŽENE | | | | | | SVEUKUPNO | | | | | | | |
|------------|----------------------------------------------------|------------------|-------------------|------------------|-------------------|------------------|--------------------|------------------|-------------------|------------------|-------------------|------------------|--------------------|------------------|-------------------|------------------|-------------------|------------------|--------------------|------------------|-------------------|
| | | PV | NV | KO | FZ | FVS | Ukupno zaposlenici | PV | NV | KO | FZ | FVS | Ukupno zaposlenici | PV | NV | KO | FZ | FVS | Ukupno zaposlenici | | |
| | | broj izvršitelja | % radnog vremena* | broj izvršitelja | % radnog vremena* | broj izvršitelja | % radnog vremena* | broj izvršitelja | % radnog vremena* | broj izvršitelja | % radnog vremena* | broj izvršitelja | % radnog vremena* | broj izvršitelja | % radnog vremena* | broj izvršitelja | % radnog vremena* | broj izvršitelja | % radnog vremena* | broj izvršitelja | % radnog vremena* |
| I. | NASTAVNICI I SURADNICI U NASTAVI | 31 | 0 | 31 | 0 | 4 | 0 | 4 | 0 | 8 | 0 | 8 | 0 | 9 | 0 | 9 | 0 | 17 | 0 | 17 | 0 |
| II. | Znanstveno-nastavna zvanja | 14 | 0 | 14 | 0 | 2 | 0 | 2 | 0 | 2 | 0 | 2 | 0 | 2 | 0 | 2 | 0 | 1 | 0 | 1 | 0 |
| 1. | Redoviti profesor | 4 | 0 | 4 | 0 | 4 | 0 | 0 | 0 | 0 | 0 | 0 | 0 | 0 | 0 | 0 | 0 | 0 | 0 | 0 | 0 |
| 2. | Redoviti profesor/p | 4 | 0 | 4 | 0 | 0 | 0 | 0 | 0 | 0 | 0 | 0 | 0 | 0 | 0 | 0 | 0 | 0 | 0 | 0 | 0 |
| 3. | Izvanredni profesor | 3 | 0 | 3 | 0 | 3 | 0 | 1 | 1 | 1 | 1 | 1 | 1 | 1 | 1 | 1 | 1 | 0 | 0 | 0 | 0 |
| 4. | Docent | 3 | 0 | 3 | 0 | 3 | 0 | 6 | 6 | 6 | 6 | 6 | 6 | 6 | 6 | 6 | 6 | 1 | 1 | 1 | 1 |
| III. | Nastavna zvanja | 3 | 0 | 3 | 0 | 1 | 0 | 2 | 0 | 1 | 0 | 2 | 0 | 0 | 0 | 0 | 0 | 0 | 0 | 0 | 0 |
| 5. | Profesori visoke škole | 0 | 0 | 0 | 0 | 0 | 0 | 0 | 0 | 0 | 0 | 0 | 0 | 0 | 0 | 0 | 0 | 0 | 0 | 0 | 0 |
| 6. | Viši predavač | 1 | 0 | 1 | 0 | 1 | 0 | 1 | 1 | 1 | 1 | 1 | 1 | 1 | 1 | 1 | 1 | 1 | 1 | 1 | 1 |
| 7. | Predavač | 2 | 0 | 2 | 0 | 2 | 0 | 1 | 1 | 1 | 1 | 1 | 1 | 1 | 1 | 1 | 1 | 1 | 1 | 1 | 1 |
| 8. | Viši lektor | 0 | 0 | 0 | 0 | 0 | 0 | 0 | 0 | 0 | 0 | 0 | 0 | 0 | 0 | 0 | 0 | 0 | 0 | 0 | 0 |
| 9. | Lektor | 0 | 0 | 0 | 0 | 0 | 0 | 0 | 0 | 0 | 0 | 0 | 0 | 0 | 0 | 0 | 0 | 0 | 0 | 0 | 0 |
| 10. | Viši umjetnički suradnik | 0 | 0 | 0 | 0 | 0 | 0 | 0 | 0 | 0 | 0 | 0 | 0 | 0 | 0 | 0 | 0 | 0 | 0 | 0 | 0 |
| 11. | Umjetnički suradnik | 0 | 0 | 0 | 0 | 0 | 0 | 0 | 0 | 0 | 0 | 0 | 0 | 0 | 0 | 0 | 0 | 0 | 0 | 0 | 0 |
| IV. | Suradnička zvanja | 11 | 0 | 11 | 0 | 1 | 0 | 16 | 0 | 1 | 0 | 16 | 0 | 16 | 0 | 2 | 2 | 0 | 0 | 0 | 0 |
| 12. | Viši asistent | 6 | 0 | 6 | 0 | 6 | 0 | 3 | 3 | 3 | 3 | 3 | 3 | 3 | 3 | 3 | 3 | 3 | 3 | 3 | 3 |
| 13. | Asistent | 5 | 0 | 5 | 0 | 5 | 0 | 13 | 13 | 13 | 13 | 13 | 13 | 13 | 13 | 13 | 13 | 2 | 2 | 2 | 2 |
| IV. | Stručna zvanja (u znan. i vis. obrazovanju) | 1 | 0 | 1 | 0 | 0 | 0 | 0 | 0 | 0 | 0 | 0 | 0 | 0 | 0 | 0 | 0 | 0 | 0 | 0 | 0 |
| 14. | Stručni savjetnik | 0 | 0 | 0 | 0 | 0 | 0 | 0 | 0 | 0 | 0 | 0 | 0 | 0 | 0 | 0 | 0 | 0 | 0 | 0 | 0 |
| 15. | Viši stručni suradnik | 0 | 0 | 0 | 0 | 0 | 0 | 0 | 0 | 0 | 0 | 0 | 0 | 0 | 0 | 0 | 0 | 0 | 0 | 0 | 0 |
| 16. | Stručni suradnik | 1 | 0 | 1 | 0 | 1 | 0 | 1 | 1 | 1 | 1 | 1 | 1 | 1 | 1 | 1 | 1 | 1 | 1 | 1 | 1 |
| IV. | Znanstvena zvanja | 0 | 0 | 0 | 0 | 0 | 0 | 0 | 0 | 0 | 0 | 0 | 0 | 0 | 0 | 0 | 0 | 0 | 0 | 0 | 0 |
| 17. | Znanstveni savjetnik | 0 | 0 | 0 | 0 | 0 | 0 | 0 | 0 | 0 | 0 | 0 | 0 | 0 | 0 | 0 | 0 | 0 | 0 | 0 | 0 |
| 18. | Viši znanstveni suradnik | 0 | 0 | 0 | 0 | 0 | 0 | 0 | 0 | 0 | 0 | 0 | 0 | 0 | 0 | 0 | 0 | 0 | 0 | 0 | 0 |
| 19. | Znanstveni suradnik | 0 | 0 | 0 | 0 | 0 | 0 | 0 | 0 | 0 | 0 | 0 | 0 | 0 | 0 | 0 | 0 | 0 | 0 | 0 | 0 |
| IV. | Znanstveni novaci | 2 | 0 | 2 | 0 | 2 | 0 | 4 | 0 | 0 | 0 | 4 | 0 | 4 | 0 | 0 | 0 | 0 | 0 | 0 | 0 |
| 20. | Znanstveni novak - viši asistent | 1 | 0 | 1 | 0 | 1 | 0 | 1 | 1 | 1 | 1 | 1 | 1 | 1 | 1 | 1 | 1 | 1 | 1 | 1 | 1 |
| 21. | Znanstveni novak - asistent | 1 | 0 | 1 | 0 | 1 | 0 | 3 | 3 | 3 | 3 | 3 | 3 | 3 | 3 | 3 | 3 | 3 | 3 | 3 | 3 |
| II. | OSTALI ZAPOSLENICI U NASTAVI | 0 | 0 | 0 | 0 | 0 | 0 | 0 | 0 | 0 | 0 | 0 | 0 | 0 | 0 | 0 | 0 | 0 | 0 | 0 | 0 |
| 22. | Radno mjesto I. vrste - viši korepetitor | 0 | 0 | 0 | 0 | 0 | 0 | 0 | 0 | 0 | 0 | 0 | 0 | 0 | 0 | 0 | 0 | 0 | 0 | 0 | 0 |
| 23. | Radno mjesto I. vrste - korepetitor | 0 | 0 | 0 | 0 | 0 | 0 | 0 | 0 | 0 | 0 | 0 | 0 | 0 | 0 | 0 | 0 | 0 | 0 | 0 | 0 |
| 24. | Radno mjesto I. vrste - diplomirani knjižničar | 0 | 0 | 0 | 0 | 0 | 0 | 1 | 1 | 1 | 1 | 1 | 1 | 1 | 1 | 1 | 1 | 1 | 1 | 1 | 1 |
| 25. | Radno mjesto II. vrste - knjižničar | 0 | 0 | 0 | 0 | 0 | 0 | 0 | 0 | 0 | 0 | 0 | 0 | 0 | 0 | 0 | 0 | 0 | 0 | 0 | 0 |
| 26. | Radno mjesto III. vrste - pomoćni knjižničar | 0 | 0 | 0 | 0 | 0 | 0 | 0 | 0 | 0 | 0 | 0 | 0 | 0 | 0 | 0 | 0 | 0 | 0 | 0 | 0 |
| 27. | Radno mjesto II. vrste - viši tehničar | 0 | 0 | 0 | 0 | 0 | 0 | 0 | 0 | 0 | 0 | 0 | 0 | 0 | 0 | 0 | 0 | 0 | 0 | 0 | 0 |
| 28. | Radno mjesto II. vrste - viši laborant | 0 | 0 | 0 | 0 | 0 | 0 | 0 | 0 | 0 | 0 | 0 | 0 | 0 | 0 | 0 | 0 | 0 | 0 | 0 | 0 |
| 29. | Radno mjesto III. vrste - tehnički suradnik | 0 | 0 | 0 | 0 | 0 | 0 | 0 | 0 | 0 | 0 | 0 | 0 | 0 | 0 | 0 | 0 | 0 | 0 | 0 | 0 |
| 30. | Radno mjesto III. vrste - laborant | 0 | 0 | 0 | 0 | 0 | 0 | 0 | 0 | 0 | 0 | 0 | 0 | 0 | 0 | 0 | 0 | 0 | 0 | 0 | 0 |
| I. II. | UKUPNO | 31 | 0 | 31 | 0 | 4 | 0 | 39 | 0 | 4 | 0 | 39 | 0 | 39 | 0 | 3 | 3 | 0 | 70 | 0 | 7 |

| Redni broj | Zvanje / naziv radnog mjesta | MUŠKARCI | | | | | | ŽENE | | | | | | SVEUKUPNO | | | | | | | | | | | |
|------------|------------------------------|------------------|-------------------------------|------------------|-------------------------------|------------------|-------------------|------------------|-------------------------------|------------------|-------------------------------|------------------|-------------------|------------------|-------------------------------|------------------|-------------------------------|------------------|-------------------|------------------|-------------------------------|------------------|-------------------|------------------|-------------------------------|
| | | PV | NV | KO | KO | FZ | FVS | PV | NV | KO | KO | FZ | FVS | PV | NV | KO | KO | FZ | FVS | | | | | | |
| | | Broj izvršitelja | % radnog vremena ^a | Broj izvršitelja | % radnog vremena ^a | Broj izvršitelja | Vlastita sredstva | Broj izvršitelja | % radnog vremena ^a | Broj izvršitelja | % radnog vremena ^a | Broj izvršitelja | Vlastita sredstva | Broj izvršitelja | % radnog vremena ^a | Broj izvršitelja | % radnog vremena ^a | Broj izvršitelja | Vlastita sredstva | Broj izvršitelja | % radnog vremena ^a | Broj izvršitelja | Vlastita sredstva | Broj izvršitelja | % radnog vremena ^a |
| III. | SLUŽBENICI I NAMJEŠTENICI** | 4 | 1x50% | 0 | | 5 | 0 | 0 | 0 | 13 | 0 | 0 | 0 | 0 | 17 | 0 | 0 | 0 | 0 | 18 | 0 | 0 | 0 | 0 | 0 |
| III. | Službenici | 3 | 1x50% | 0 | | 4 | 0 | 0 | 0 | 8 | 0 | 0 | 0 | 0 | 11 | 0 | 0 | 0 | 0 | 12 | 0 | 0 | 0 | 0 | 0 |
| 31. | Položaj I. vrste | | | | | 0 | | | | 2 | | | | | 2 | | | | | 2 | | | | | |
| 32. | Položaj II. vrste | | | | | 1 | | | | 1 | | | | | 2 | | | | | 2 | | | | | |
| 33. | Položaj III. vrste | | | | | 0 | | | | 2 | | | | | 2 | | | | | 2 | | | | | |
| 34. | Radna mjesta I. vrste | 2 | 1x50% | | | 3 | 3 | | | 1 | | | | | 3 | 1x50% | | | | 4 | 4 | | | | |
| 35. | Radna mjesta II. vrste | 0 | | | | 0 | | | | 2 | | | | | 2 | | | | | 2 | | | | | |
| 36. | Radna mjesta III. vrste | | | | | 0 | | | | 0 | | | | | 0 | | | | | 0 | | | | | |
| III. | Namještenici | 1 | 0 | 0 | | 1 | 0 | 0 | 0 | 5 | 0 | | | | 6 | 0 | | | | 6 | 0 | | | | |
| 37. | Položaj II. vrste | | | | | 0 | | | | | | | | | 0 | | | | | 0 | | | | | |
| 38. | Položaj III. vrste | | | | | 0 | | | | | | | | | 0 | | | | | 0 | | | | | |
| 39. | Radna mjesta II. vrste | | | | | 0 | | | | | | | | | 0 | | | | | 0 | | | | | |
| 40. | Radna mjesta III. vrste | 1 | | | | 1 | 1 | | | 5 | | | | | 6 | | | | | 6 | 6 | | | | |
| 41. | Radna mjesta IV. vrste | | | | | 0 | | | | | | | | | 0 | | | | | 0 | | | | | |
| I-II-III. | SVEUKUPNO | 35 | 1x50% | 0 | | 36 | 36 | 0 | 4 | 4 | 0 | 52 | 52 | 0 | 87 | 1x50% | 0 | | 88 | 88 | 0 | 7 | 7 | 0 | |

Napomena:

- a) Puno radno vrijeme: iznosi 40 sati tjedno. Poslovi zaposlenika u nastavi u okviru 40 satnog radnog vremena normirani su u Kolektivnom ugovoru za znanost i visoko obrazovanje NN 142/2010.
 - b) Nepuno radno vrijeme: svako kraće od punog radnog vremena.
 - c) Kumulativni radni odnos: rad u nepunom radnom vremenu kod dva ili više poslodavaca.
- *Podaci za nepuno radno vrijeme i kumulativni radni odnos upisuju se na sljedeći način:
npr. ako je broj izvršitelja "4", u stupce: % radnog vremena ne upisuje se broj 4, već raspodjela, npr.: "1x80%, 2x50%, 1x20%"; na taj način ispunjavaju se i ćelije pod SVEUKUPNO !
- **Sukladno Uredbi o nazivima radnih mjesta i koeficijentima složenosti poslova u javnim službama (Narodne novine, br.38/2001., 112/2001., 62/2002., 156/2002., 162/2003., 39/2005., 82/2005., 133/2005., 30/2006., 118/2006., 22/2007., 127/2007., 124/2011., 142/2012., 98/2012., 77/2012., 77/2012., 112/2012.)

Tablica 32. Strani nastavnici i istraživači koji su trenutno zaposleni u RH - Grafički fakultet Sveučilišta u Zagrebu
Na Grafičkom fakultetu Sveučilišta u Zagrebu nema stranih nastavnika i istraživača.

VI. OSTALI PODATCI

Tablica 33. Istraživačka djelatnost - Grafički fakultet Sveučilišta u Zagrebu

a) Projekti

| | Broj projekata (ukupno) | Tip projekata | | Broj osoba uključenih u projekte (iz sastavnice) |
|----------------------------------------------|-------------------------|-------------------------|----------|--------------------------------------------------|
| | | Znanstveno istraživački | Stručni | |
| Nacionalni projekti | | | | |
| Z - projekti | 8 | | | 41 |
| NZZ | | | | |
| UKF | | | | |
| TEST | | | | |
| BICRO - RAZUM, TEHCRO, VENCRO, IRCRO, KONCRO | | | | |
| Ostali programi | | | | |
| Ostali projekti financirani iz proračuna | | | | |
| UKUPNO | 8 | 0 | 0 | 41 |
| Međunarodni projekti | | | | |
| FP7 | | | | |
| IPA | | | | |
| COST | 1 | | | 2 |
| EUREKA | | | | |
| TEMPUS | | | | |
| Ostali programi Europske unije | | | | |
| ESF | | | | |
| NIH | | | | |
| Bilateralni projekti (MZOŠ) | 1 | | | 3 |
| Multilateralni projekti (MZOŠ) | 2 | | | 3 |
| Ostali programi | | | | |
| UKUPNO | 4 | 0 | 0 | 8 |
| Projekti s gospodarstvom | | | | |
| Nacionalni projekti | | | | |
| Međunarodni projekti | | | | |
| UKUPNO | 0 | 0 | 0 | 0 |

b) Patenti

| | |
|----------------------------------------------------------------------------|---|
| Broj licencnih ugovora | |
| Broj odobrenih patenata | 2 |
| Broj patentnih prijava | |
| Broj novoosnovanih tvrtki proizašlih iz znanstvenih rezultata i ekspertiza | |

METALURŠKI FAKULTET

DEKAN: dr. sc. Faruk Unkić, redoviti profesor

PRODEKAN ZA NASTAVU: dr. sc. Robert Pezer, docent

PRODEKANICA ZA ZNANOST I FINACIJE: dr. sc. Jadranka Malina, redovita profesorica

TAJNICA: Lana Vanić, dipl. iur.

Metalurški fakultet jedina je visokoobrazovna i znanstvena institucija iz područja tehničkih znanosti, polja metalurgije u RH.

Glavne ustrojbene jedinice Fakultetu tri (3) su zavoda - Zavod za procesnu metalurgiju, Zavod za mehaničku metalurgiju i Zavod za fizičku metalurgiju, te Tajništvo Fakulteta.

U ak. god. 2011./2012. na Fakultetu su bila zaposlena 42 djelatnika, od kojih dva znanstvena novaka.

U izvještajnom razdoblju održano je petnaest (15) sjednica Fakultetskog vijeća, od toga četiri (4) izvanredne.

Svečana sjednica Fakultetskog vijeća u povodu Dana Metalurškog fakulteta održana je 5. prosinca 2011.

Tijekom ak. god. 2011./2012. Fakultet je bio u postupku reakreditacije. Stručno povjerenstvo posjetilo je Fakultet 15. i 16. svibnja 2012., a na temelju završnog izvješća Ministarstvo znanosti, obrazovanja i sporta RH izdalo je potvrdu kojom se potvrđuje da Metalurški fakultet ispunjava uvjete za obavljanje djelatnosti visokog obrazovanja i znanstvene djelatnosti.

Nastavna djelatnost

U izvještajnoj godini ukupan broj upisanih studenata bio je 116, i to na stručnom, preddiplomskom, diplomskom, poslijediplomskom znanstvenom i poslijediplomskom doktorskom studiju. Od ove izvještajne godine Fakultet više ne izvodi dodiplomski studij *metalurgije*, ali je počeo izvoditi stručni izvanredni studij *ljevarstvo*.

U ak. god. 2011./2012. podružnica Studentskog zbora Fakulteta bila je sudionica 16. Tehnologijade – skupa studenata tehnoloških i srodnih fakulteta, koja se održala u Umagu u svibnju 2012. Tom su prigodom studenti toga fakulteta sudjelovali u znanstvenim i sportskim natjecanjima sa zapaženim uspjehom.

Podružnica Studentskog zbora bila je vrlo aktivna u pripremi predstavljanja Fakulteta na 16. smotri Sveučilišta u Zagrebu, koja se održala u listopadu 2011.

- **Stručni izvanredni studij**

Fakultet od ove ak. god. izvodi sveučilišni stručni izvanredni studij *ljevarstvo* u trajanju od pet (5) semestara, čijim se završetkom stječe stručni naziv *pristupnik ljevarstva*. U prvoj godini izvođenja na studij je bilo upisano 12 studenata.

- **Preddiplomski studij**

Fakultet izvodi sveučilišni preddiplomski studij *metalurgije* u trajanju od šest (6) semestara, čijim se završetkom stječe akademski naziv *baccalaureus/a (prvostupnik/ca) inženjer/ka metalurgije*. U izvještajnoj godini na preddiplomskom studiju bilo je upisano 77 studenata, a 5 ih je obranilo završni rad. Studentu Daliboru Petroviću dodijeljena je Rektorova nagrada za rad *Inhibicija korozije konstrukcijskog čelika u kiselom mediju primjenom Aloe vere kao "zelenog" inhibitora*. Rad je izrađen pod mentorstvom doc.dr.sc. Anite Begić Hadžipašić.

- **Diplomski studij**

Fakultet izvodi sveučilišni diplomski studij *metalurgije* u trajanju od četiri (4) semestra. Završetkom studija stječe se akademski naziv *magistar/a inženjer/ka metalurgije*. U IV. semestru moguć je upis jedne od triju izbornih skupina (modula), i to: *procesna metalurgija; ljevarstvo; prerada metala*. U izvještajnoj godini na diplomskom studiju bilo je upisano 18 studenata, a dva studenta obranila su diplomski rad.

- **Poslijediplomski znanstveni studij (magistarski)**

Fakultet je u izvještajnoj godini posljednji put izvodio poslijediplomski znanstveni (magistarski) studij *metalurgije* u trajanju od četiri (4) semestra, čijim se završetkom stječe akademski stupanj *magistar znanosti iz polja metalurgije*. U ovoj su ak. god. magistarski rad obranila dva studenta.

- **Poslijediplomski doktorski studij**

Fakultet izvodi sveučilišni poslijediplomski doktorski studij *metalurgije* u trajanju od šest (6) semestara. Završetkom studija stječe se akademski stupanj *doktora znanosti iz polja metalurgije*. U izvještajnoj godini na poslijediplomskom studiju bilo je upisano sedam (7) studenata i obranjen je jedan (1) doktorski rad.

Znanstvena djelatnost

Ministarstvo znanosti, obrazovanja i sporta RH financiralo je tijekom izvještajne godine pet (5) trogodišnjih znanstvenih projekata na kojima rade djelatnici Fakulteta:

- *Struktura, svojstva i separacija metalnih materijala* (124-1241565-1537), voditeljica: prof.dr.sc. Tanja Matković;
- *Skrucivanje metalnih odljevaka* (124-0000000-1503), voditelj: prof.dr.sc. Faruk Unkić;
- *Utjecaj visokotemperaturnih procesa na svojstva visokolegiranih čelika* (124-1241565-1544), voditelj: prof.dr.sc. Mirko Gojić;
- *Okolišem potpomognuta degradacija metala i adsporcija na otpadnim C-materijalima* (124-1241565-1524), voditeljica: prof.dr.sc. Jadranka Malina;
- *Energetska učinkovitost i kvaliteta proizvoda u plastičnoj deformaciji metala* (124-1241565-1559), voditelj: prof.dr.sc. Ladislav Lazić.

Organizacija konferencija i skupova

U studenome 2011. u Sisku je održan znanstveno-stručni skup *Nove tehnologije i materijali u ljevaonici* u organizaciji Metalurškog fakulteta, Fakulteta strojarstva i brodogradnje i Hrvatskog udruženja za ljevarstvo. Skupu je prisustvovalo oko 50 sudionika iz ljevaonica i proizvođača pomoćnih materijala za ljevaonice iz Slovenije, Srbije, Bosne i Hercegovine i Hrvatske; održano je deset (10) predavanja.

U svibnju 2012. u Opatiji je održano 12. međunarodno savjetovanje ljevača naslovljeno *Ljevaonička industrija – značenje i budući izazovi* u organizaciji Metalurškog fakulteta i uz suradnju Petrokemije d.d. Kutina, Rio Tinto Iron & Titanium GmbH, Eschborn, Njemačka, Pro Ferrum d.o.o. Rijeka i Elkem AS, Norveška, te pod visokim pokroviteljstvom Sveučilišta u Zagrebu, Ministarstva znanosti, obrazovanja i sporta Republike Hrvatske, Hrvatskog udruženja za ljevarstvo, Mittel Europäische Giesserei Initiative (MEGI), Gospodarske komore Republike Hrvatske, Sisačko - moslavačke županije i Grada Siska. Skupu je prisustvovao 191 sudionik iz petnaest (15) europskih zemalja, održano je pedeset sedam (57) predavanja te se predstavilo petnaest (15) izlagača. Objavljen je Zbornik radova 12. međunarodnog savjetovanja ljevača (ISBN 978-953-7082-14-7).

Međunarodna suradnja

Međunarodna suradnja nastavljena je s partnerima iz Slovenije: Institutom za kovinske materijale i tehnologiju, Ljubljana; Prirodoslovno-tehničkim fakultetom, Ljubljana; Strojarskim fakultetom, Maribor; kao i Metalurškim fakultetom iz Košica, Slovačka; Fakultetom za materijale i metalurgiju iz Zenice, Bosna i Hercegovina; Metalurško – tehnološkim fakultetom iz Podgorice, Crna Gora, te Tehničkim fakultetom iz Bora, Srbija. S tim ustanovama Fakultet ima sklopljene ugovore o suradnji. Tijekom izvještajnog razdoblja Fakultet je sklopio protokole s Univerzitetom u Zenici – Metalurškim institutom "Kemal Kapetanović", te Biotehničkim fakultetom Univerziteta u Bihaću. Nastavljena je izvanugovorna suradnja s Državnom metalurškom akademijom iz Dnjepropetrovska u Ukrajini.

Knjižnična djelatnost

Knjižni fond ima 10.506 naslova. Tijekom ak. god. 2011./2012. nabavljena su 34 naslova uz nekoliko brojeva časopisa. Knjižnica je integrirana u knjižnični sustav *Aleph*.

I. STUDENTI - SVI

Tablica 1. Upisani studenti i apsolvanti - SVI na svim studijima Metalurški fakultet Sveučilišta u Zagrebu

Napomena: Podaci o upisanim studentima i apsolvantima odnose se na stanje na dan 1. listopada 2011., uključujući ponavljaje, studente upisane prema posebnim uvjetima, strane studente i apsolvante.
Legenda: M= muškarci, Ž = žene, red* = redoviti studenti koji studiraju uz potporu Ministarstva, red** = redoviti studenti koji snose dio troškova studija, Ukp. = Ukupno
 Redoviti i izvanredni studenti = definirani prema pravilniku o studiranju sastavnice ili prema Sveučilišnom pravilniku o studiranju ako na sastavnici tečaj pravilnik ne postoji
 Apsolvanti = studenti koji su odslušali sve kolegije i imaju verificirane sve obveze u indeksu, ali polažu ispite i/ili izrađuju završni ili diplomski rad.

a) SVEUČILIŠNI STUDIJ

| Način studiranja | I. godina | | II. godina | | III. godina | | IV. godina | | APSOLVENTI | | SVI | | |
|------------------|-----------|-----------|------------|-----------|-------------|-----------|------------|----------|------------|----------|----------|-----------|-----------|
| | M | Ž | M | Ž | M | Ž | M | Ž | M | Ž | M | Ž | |
| red* | 32 | 12 | 44 | 0 | 0 | 2 | 0 | 2 | 0 | 0 | 0 | 34 | 12 |
| red** | 6 | 1 | 7 | 13 | 1 | 14 | 6 | 4 | 10 | 0 | 0 | 25 | 6 |
| izvanredni | | | 0 | | | 0 | | | 0 | | 0 | 0 | 0 |
| Ukupno | 38 | 13 | 51 | 13 | 1 | 14 | 8 | 4 | 12 | 0 | 0 | 59 | 18 |
| | | | | | | | | | | | | | 77 |

Metalurški fakultet u akad. god. 2011./2012. nije izvodio integrirani prediplomski i diplomski studij.

| Način studiranja | I. godina | | II. godina | | APSOLVENTI | | SVI | |
|------------------|-----------|----------|------------|----------|------------|----------|----------|-----------|
| | M | Ž | M | Ž | M | Ž | M | Ž |
| red* | 6 | 5 | 11 | 2 | 1 | 3 | 0 | 8 |
| red** | | | 0 | 2 | 0 | 2 | 2 | 4 |
| izvanredni | | | 0 | | | 0 | 0 | 0 |
| Ukupno | 6 | 5 | 11 | 4 | 1 | 5 | 2 | 12 |
| | | | | | | | | 18 |

Metalurški fakultet u akad. god. 2011./2012. nije izvodio zajednički i zduženi studij.

b) STRUČNI STUDIJ

| Način studiranja | I. godina | | II. godina | | III. godina | | APSOLVENTI | | SVI | |
|------------------|-----------|----------|------------|----------|-------------|----------|------------|----------|-----------|-----------|
| | M | Ž | M | Ž | M | Ž | M | Ž | M | Ž |
| red* | | | | | | | 0 | | 0 | 0 |
| red** | | | | | | | 0 | | 0 | 0 |
| izvanredni | 12 | 0 | 12 | | | | 0 | | 12 | 0 |
| Ukupno | 12 | 0 | 12 | 0 | 0 | 0 | 0 | 0 | 12 | 0 |
| | | | | | | | | | | 12 |

c) DODIPLOMSKI STUDIJ

Metalurški fakultet u akad. god. 2011./2012. nije izvodio dodiplomski studij.

Tablica 1.a. - Ukupan broj studenata i apsolenata na svim studijima Metalurškog fakulteta Sveučilišta u Zagrebu

| SVEUČILIŠTE U ZAGREBU | Način studiranja | APSOLOVENTI | | | SVI** | | |
|--------------------------|---------------------|-------------|----------|----------|-----------|-----------|------------|
| | | M | Ž | Ukp. | M | Ž | Ukp. |
| METALURŠKI FAKULTET | red* | 0 | 0 | 0 | 42 | 18 | 60 |
| | red** | 2 | 0 | 2 | 29 | 6 | 35 |
| | izvanredni | 0 | 0 | 0 | 12 | 0 | 12 |
| | Ukupno | 2 | 0 | 2 | 83 | 24 | 107 |

**studiji; (a) sveučilišni + (b) stručni + (c) dodiplomski

Tablica 1.b. Broj apsolenata po studijima Metalurškog fakulteta Sveučilišta u Zagrebu

| SVEUČILIŠTE U ZAGREBU | Način studiranja | SVEUČILIŠNI STUDIJ | | | | | | | | | | | | | | | | | | | | | | | | | |
|------------------------|---------------------|--------------------|----------|----------|-------------|----------|----------|-----------|----------|----------|------------|----------|----------|----------|----------|----------|----------------|----------|----------|-----------------------|----------|----------|-------------|----------|----------|----------|----------|
| | | PREDDIPLOMSKI | | | INTEGRIRANI | | | DIPLOMSKI | | | ZAJEDNIČKI | | | ZDRUŽENI | | | STRUČNI STUDIJ | | | DODIPLOMSKI STUDIJ | | | SVEUKUPNO** | | | | |
| | | M | Ž | Ukp. | M | Ž | Ukp. | M | Ž | Ukp. | M | Ž | Ukp. | M | Ž | Ukp. | M | Ž | Ukp. | M | Ž | Ukp. | M | Ž | Ukp. | | |
| METALURŠKI FAKULTET | red* | 0 | 0 | 0 | 0 | 0 | 0 | 0 | 0 | 0 | 0 | 0 | 0 | 0 | 0 | 0 | 0 | 0 | 0 | 0 | 0 | 0 | 0 | 0 | 0 | 0 | |
| | red** | 0 | 0 | 0 | 0 | 0 | 0 | 2 | 0 | 2 | 0 | 0 | 0 | 0 | 0 | 0 | 0 | 0 | 0 | 0 | 0 | 0 | 0 | 0 | 0 | 0 | |
| | izvanredni | 0 | 0 | 0 | 0 | 0 | 0 | 0 | 0 | 0 | 0 | 0 | 0 | 0 | 0 | 0 | 0 | 0 | 0 | 0 | 0 | 0 | 0 | 0 | 0 | 0 | |
| | Ukupno | 0 | 0 | 0 | 0 | 0 | 2 | 0 | 2 | 0 | 0 | 0 | 0 | 0 | 0 | 0 | 0 | 0 | 0 | 0 | 0 | 0 | 0 | 0 | 2 | 0 | 2 |

**studiji; (a) sveučilišni + (b) stručni + (c) dodiplomski

Tablica 1.c. Broj studenata po studijima Metalurškog fakulteta Sveučilišta u Zagrebu

| SVEUČILIŠTE U ZAGREBU | Način studiranja | SVEUČILIŠNI STUDIJ | | | | | | | | | | | | | | | | | | | | | | | | | |
|------------------------|---------------------|--------------------|-----------|-----------|-------------|----------|----------|-----------|----------|-----------|------------|----------|----------|----------|----------|----------|----------------|----------|----------|-----------------------|----------|----------|-------------|----------|-----------|----------|-----------|
| | | PREDDIPLOMSKI | | | INTEGRIRANI | | | DIPLOMSKI | | | ZAJEDNIČKI | | | ZDRUŽENI | | | STRUČNI STUDIJ | | | DODIPLOMSKI STUDIJ | | | SVEUKUPNO** | | | | |
| | | M | Ž | Ukp. | M | Ž | Ukp. | M | Ž | Ukp. | M | Ž | Ukp. | M | Ž | Ukp. | M | Ž | Ukp. | M | Ž | Ukp. | M | Ž | Ukp. | | |
| METALURŠKI FAKULTET | red* | 34 | 12 | 46 | 0 | 0 | 0 | 8 | 6 | 14 | 0 | 0 | 0 | 0 | 0 | 0 | 0 | 0 | 0 | 0 | 0 | 0 | 0 | 0 | 0 | 0 | |
| | red** | 25 | 6 | 31 | 0 | 0 | 0 | 4 | 0 | 4 | 0 | 0 | 0 | 0 | 0 | 0 | 0 | 0 | 0 | 0 | 0 | 0 | 0 | 0 | 0 | | |
| | izvanredni | 0 | 0 | 0 | 0 | 0 | 0 | 0 | 0 | 0 | 0 | 0 | 0 | 0 | 0 | 0 | 0 | 0 | 0 | 0 | 0 | 0 | 0 | 0 | 0 | | |
| | Ukupno | 59 | 18 | 77 | 0 | 0 | 0 | 12 | 6 | 18 | 0 | 0 | 0 | 0 | 0 | 0 | 0 | 0 | 0 | 0 | 0 | 0 | 0 | 0 | 12 | 0 | 12 |

**studiji; (a) sveučilišni + (b) stručni + (c) dodiplomski

Tablica 2. Upisani studenti - ponavljači - SVI na svim studijima Metalurški fakultet Sveučilišta u Zagrebu

Napomena: Pod **ukupno*** podrazumijevaju se svi upisani studenti bez apsolviranja.

Ponavljači = studenti koji nisu stekli dovoljno ECTS bodova za upis više godine te su upisani na semestar koji pripada toj godini studija.

a) **SVEUČILIŠNI STUDIJ**

| PREDDIPLOMSKI STUDIJ | Način studiranja red** | I. godina | | II. godina | | III. godina | | IV. godina | | SVEUKUPNO | |
|-------------------------|------------------------------|-----------|------------|------------|------------|-------------|------------|------------|------------|-----------|------------|
| | | ukupno* | ponavljači | ukupno* | ponavljači | ukupno* | ponavljači | ukupno* | ponavljači | ukupno* | ponavljači |
| | red** | 44 | 0 | 0 | 0 | 2 | 0 | 0 | 0 | 46 | 0 |
| | red** | 7 | 7 | 14 | 12 | 10 | 8 | 0 | 0 | 31 | 27 |
| | izvanredni | 0 | 0 | 0 | 0 | 0 | 0 | 0 | 0 | 0 | 0 |
| | UKUPNO | 51 | 7 | 14 | 12 | 12 | 8 | 0 | 0 | 77 | 27 |

Metalurški fakultet u akad.god. 2011./2012. nije izvodio integrirani preddiplomski i diplomski studij.

| DIPLOMSKI STUDIJ | Način studiranja red** | I. godina | | II. godina | | SVEUKUPNO | |
|---------------------|------------------------------|-----------|------------|------------|------------|-----------|------------|
| | | ukupno* | ponavljači | ukupno* | ponavljači | ukupno* | ponavljači |
| | red** | 11 | 0 | 3 | 0 | 14 | 0 |
| | red** | 0 | 0 | 2 | 0 | 2 | 0 |
| | izvanredni | 0 | 0 | 0 | 0 | 0 | 0 |
| | UKUPNO | 11 | 0 | 5 | 0 | 16 | 0 |

Metalurški fakultet u akad.god. 2011./2012. nije izvodio zajednički i zduženi studij.

b) **STRUČNI STUDIJ**

| STRUČNI STUDIJ | Način studiranja red** | I. godina | | II. godina | | III. godina | | SVEUKUPNO | |
|-------------------|------------------------------|-----------|------------|------------|------------|-------------|------------|-----------|------------|
| | | ukupno* | ponavljači | ukupno* | ponavljači | ukupno* | ponavljači | ukupno* | ponavljači |
| | red** | 0 | 0 | 0 | 0 | 0 | 0 | 0 | 0 |
| | red** | 0 | 0 | 0 | 0 | 0 | 0 | 0 | 0 |
| | izvanredni | 12 | 0 | 0 | 0 | 0 | 0 | 12 | 0 |
| | UKUPNO | 12 | 0 | 0 | 0 | 0 | 0 | 12 | 0 |

c) **DODIPLOMSKI STUDIJ**

Metalurški fakultet u akad.god. 2011./2012. nije izvodio dodiplomski studij.

Tablica 2.a. Broj studenata i ponavljača po studijima Metalurški fakultet Sveučilišta u Zagrebu

| METALURŠKI FAKULTET | SVEUČILIŠTE U ZAGREBU | | | | | | | | | | | | | | |
|---------------------|------------------------------|---------------|------------|-------------|------------|-----------|------------|------------|------------|-----------|------------|-------------|------------|-------------|------------|
| | Način studiranja red** | PREDDIPLOMSKI | | INTEGRIRANI | | DIPLOMSKI | | ZAJEDNIČKI | | STRUČNI | | DODIPLOMSKI | | SVEUKUPNO** | |
| | | ukupno | ponavljači | ukupno | ponavljači | ukupno | ponavljači | ukupno | ponavljači | ukupno | ponavljači | ukupno | ponavljači | studenata | ponavljača |
| red** | 46 | 0 | 0 | 0 | 14 | 0 | 0 | 0 | 0 | 0 | 0 | 0 | 60 | 0 | |
| red** | 31 | 27 | 0 | 0 | 2 | 0 | 0 | 0 | 0 | 0 | 0 | 0 | 33 | 27 | |
| izvanredni | 0 | 0 | 0 | 0 | 0 | 0 | 0 | 0 | 0 | 12 | 0 | 0 | 12 | 0 | |
| UKUPNO | 77 | 27 | 0 | 0 | 16 | 0 | 0 | 0 | 0 | 12 | 0 | 0 | 105 | 27 | |

**studiji: (a) sveučilišni + (b) stručni + (c) dodiplomski

Tablica 3. Upisani studenti prema posebnim uvjetima – Metalurški fakultet Sveučilišta u Zagrebu

Napomena: Podaci se odnose na stanje na dan 1. listopada 2011. za upisane studente i apsolvante.

a) SVEUČILIŠNI STUDIJ

| PREDDIPLOMSKI | I. godina | II. godina | III. godina | IV. godina | Apsolventi | Ukupno |
|------------------------------------------------------------------------------|-----------|------------|-------------|------------|------------|----------|
| studenti s invaliditetom s oštećenjem većim od 60% | | | | | | 0 |
| Na temelju čl. 53. Zakona o pravima hrvatskih branitelja iz domovinskog rata | 1 | | | | | 1 |
| Na temelju čl. 48.b Zakona vojnih i civilnih invalida iz domovinskog rata | | | | | | 0 |
| Hrvatska dijaspora | | | | | | 0 |
| UKUPNO | 1 | 0 | 0 | 0 | 0 | 1 |

Metalurški fakultet u ak. god. 2011./12. nije imao upisanih studenata prema posebnim uvjetima na integriranom preddiplomskom i diplomskom, zajedničkom i združenom sveučilišnom studiju

b) STRUČNI STUDIJ

Metalurški fakultet u ak. god. 2011./12. nije imao upisanih studenata prema posebnim uvjetima na stručnom studiju

c) DODIPLOMSKI STUDIJ

Metalurški fakultet u ak. god. 2011./12. nije imao upisanih studenata prema posebnim uvjetima na dodiplomskom studiju

Tablica 3.a. Ukupan broj studenata i apsolvana upisanih prema posebnim uvjetima na svim studijima Metalurški fakultet Sveučilišta u Zagrebu

| POSEBNI UVJETI UPISA | SVEUČILIŠNI STUDIJ | | | | | STRUČNI STUDIJ | DODIPLOMSKI STUDIJ | APSOLVENTI | SVEUKUPNO** |
|------------------------------------------------------------------------------|--------------------|-------------|-----------|------------|----------|----------------|--------------------|------------|-------------|
| | PREDDIPL. | INTEGRIRANI | DIPLOMSKI | ZAJEDNIČKI | ZDRUŽENI | | | | |
| studenti s invaliditetom s oštećenjem većim od 60% | 0 | 0 | 0 | 0 | 0 | 0 | 0 | 0 | 0 |
| Na temelju čl. 53. Zakona o pravima hrvatskih branitelja iz domovinskog rata | 1 | 0 | 0 | 0 | 0 | 0 | 0 | 0 | 1 |
| Na temelju čl. 48.b Zakona vojnih i civilnih invalida iz domovinskog rata | 0 | 0 | 0 | 0 | 0 | 0 | 0 | 0 | 0 |
| Hrvatska dijaspora | 0 | 0 | 0 | 0 | 0 | 0 | 0 | 0 | 0 |
| UKUPNO | 1 | 0 | 0 | 0 | 0 | 0 | 0 | 0 | 1 |

**studiji: (a) sveučilišni + (b) stručni + (c) dodiplomski

Tablica 4. Studenti SVI - položili završni (ZI) odnosno diplomski ispit (DI) - Metalurški fakultet Sveučilišta u Zagrebu

| NAZIV STUDIJA*** | M | Ž | Ukupno |
|----------------------------------------------|----------|----------|----------|
| Sveučilišni preddiplomski studij Metalurgija | 4 | 1 | 5 |
| Sveučilišni diplomski studij Metalurgija | 2 | 0 | 2 |
| UKUPNO | 6 | 1 | 7 |

***Naziv prema dopusnici za rad izdanoj od strane Ministarstva znanosti, obrazovanja i športa

Tablica 4.a. Studenti SVI - položili završni (ZI) odnosno diplomski ispit (DI) - sumarno po studijima Metalurški fakultet Sveučilišta u Zagrebu

| VRSTA STUDIJA | M | Ž | Ukupno |
|----------------------------------------------------------|----------|----------|----------|
| Sveučilišni preddiplomski studij | 4 | 1 | 5 |
| Sveučilišni integrirani preddiplomski i diplomski studij | 0 | 0 | 0 |
| Sveučilišni diplomski studij | 2 | 0 | 2 |
| Zajednički studij | 0 | 0 | 0 |
| Združeni studij | 0 | 0 | 0 |
| Stručni studij | 0 | 0 | 0 |
| Dodiplomski sveučilišni studij | 0 | 0 | 0 |
| UKUPNO | 6 | 1 | 7 |

II. PODACI PREMA ODSJECIMA, SMJEROVIMA I STUDIJIMA

Napomena: Podaci o upisanim studentima i apsolutnim odnose se na stanje na dan 1. listopada 2011., uključujući ponavljajuće, upisane prema posebnim uvjetima te strane studente, odnosno na stanje 30. rujna 2012. za one koji su završili ili diplomirali.

Tablica 5. Preddiplomski studij Metalurški fakultet Sveučilišta u Zagrebu - upisani studenti, apsolutni i studenti koji su završili studij

| Odsjek-Studij-Smjer | I. godina | II. godina | III. godina | IV. godina | Apsolutni | Završili studij |
|----------------------------------------------|-----------|------------|-------------|------------|-----------|-----------------|
| Sveučilišni preddiplomski studij Metalurgija | 51 | 14 | 10 | | | 5 |
| UKUPNO | 51 | 14 | 10 | 0 | 0 | 5 |

(Tablica 6. Integrirani preddiplomski i diplomski studij Metalurški fakultet Sveučilišta u Zagrebu - upisani studenti, apsolutni i studenti koji su završili studij) Metalurški fakultet u akad god. 2011./2012. nije izvodio integrirani preddiplomski i diplomski studij.

Tablica 7. Diplomski studij Metalurški fakultet Sveučilišta u Zagrebu - upisani studenti, apsolutni i studenti koji su završili studij

| Odsjek-Studij-Smjer | I. godina | II. godina | Apsolutni | Diplomirali |
|------------------------------------------|-----------|------------|-----------|-------------|
| Sveučilišni diplomski studij Metalurgija | 11 | 5 | 2 | 2 |
| UKUPNO | 11 | 5 | 2 | 2 |

(Tablica 8. Zajednički studij Metalurški fakultet Sveučilišta u Zagrebu - upisani studenti, apsolutni i studenti koji su završili studij) Metalurški fakultet u akad god. 2011./2012. nije izvodio zajednički studij.

(Tablica 9. Zdrruženi studij Metalurški fakultet Sveučilišta u Zagrebu - upisani studenti, apsolutni i studenti koji su završili studij) Metalurški fakultet u akad god. 2011./2012. nije izvodio združeni studij.

Tablica 10. Stručni studij Metalurški fakultet Sveučilišta u Zagrebu - upisani studenti, apsolutni i studenti koji su završili studij

| Odsjek-Studij-Smjer | I. godina | II. godina | III. godina | Apsolutni | Završili studij |
|--------------------------------------------------|-----------|------------|-------------|-----------|-----------------|
| Sveučilišni stručni izvanredni studij Ljevarstvo | 12 | | | | |
| UKUPNO | 12 | 0 | 0 | 0 | 0 |

(Tablica 11. Dodiplomski studij Metalurški fakultet Sveučilišta u Zagrebu - upisani studenti, apsolutni i studenti koji su završili studij) Metalurški fakultet u akad god. 2011./2012. nije izvodio dodiplomski studij.

III. STRANI STUDENTI

(Tablica 12. Strani studenti Metalurški fakultet Sveučilišta u Zagrebu - upisani i apsolutni)

(Tablica 13. Strani studenti Metalurški fakultet Sveučilišta u Zagrebu - prema prebivalištu (zemlja država iz koje dolaze))

(Tablica 14. Strani studenti Metalurški fakultet Sveučilišta u Zagrebu - položili završni (Z) odnosno diplomski ispit (DI))

Metalurški fakultet u akad god. 2011./2012. nije imao niti jednog stranog studenta.

c) doktorski

Napomena: upisuje se stanje na dan 1. listopada 2011. za upisane polaznike, te 30. rujna 2012. za sve ostale podatke.

Tablica 19. Broj prijavljenih tema doktorskih radova

| Naziv poslijediplomskog dokorskog studija | I. godina | | | II. godina | | | III. godina | | | Ukupno | | |
|-----------------------------------------------|-----------|----------|----------|------------|----------|----------|-------------|----------|----------|----------|----------|----------|
| | M | Ž | Ukp. | M | Ž | Ukp. | M | Ž | Ukp. | M | Ž | Ukp. |
| Poslijediplomski doktorski studij Metalurgija | | | 0 | | | 0 | 1 | 0 | 1 | 1 | 0 | 1 |
| UKUPNO | 0 | 0 | 0 | 0 | 0 | 0 | 1 | 0 | 1 | 1 | 0 | 1 |

Tablica 20. Broj prihvaćenih prijava tema doktorskih radova

| Naziv poslijediplomskog dokorskog studija | I. godina | | | II. godina | | | III. godina | | | Ukupno | | |
|-----------------------------------------------|-----------|----------|----------|------------|----------|----------|-------------|----------|----------|----------|----------|----------|
| | M | Ž | Ukp. | M | Ž | Ukp. | M | Ž | Ukp. | M | Ž | Ukp. |
| Poslijediplomski doktorski studij Metalurgija | | | 0 | | | 0 | 1 | 0 | 1 | 1 | 0 | 1 |
| UKUPNO | 0 | 0 | 0 | 0 | 0 | 0 | 1 | 0 | 1 | 1 | 0 | 1 |

Tablica 21.a. Broj doktorskih radova predanih na ocjenu

| Naziv poslijediplomskog dokorskog studija | I. godina | | | II. godina | | | III. godina | | | Ukupno | | |
|-----------------------------------------------|-----------|----------|----------|------------|----------|----------|-------------|----------|----------|----------|----------|----------|
| | M | Ž | Ukp. | M | Ž | Ukp. | M | Ž | Ukp. | M | Ž | Ukp. |
| Poslijediplomski doktorski studij Metalurgija | | | 0 | | | 0 | 1 | 0 | 1 | 1 | 0 | 1 |
| UKUPNO | 0 | 0 | 0 | 0 | 0 | 0 | 1 | 0 | 1 | 1 | 0 | 1 |

Tablica 21.b. Broj obranjenih doktorskih radova

| Naziv poslijediplomskog dokorskog studija | Znanstveno područje rada | Znanstveno polje rada | Broj obranjenih doktorskih radova | | |
|-----------------------------------------------|-----------------------------|-----------------------|-----------------------------------|----------|----------|
| | | | M | Ž | Ukp. |
| Poslijediplomski doktorski studij Metalurgija | područje tehničkih znanosti | metalurgija | 1 | 0 | 1 |
| UKUPNO | | | 1 | 0 | 1 |

(Tablica 21.c. Broj obranjenih doktorskih radova izvan dokorskog studija)

Metalurški fakultet u akad.god. 2011./2012. nije imao obranjenih doktorskih radova izvan dokorskog studija.

Tablica 22.a. Broj polaznika dokorskog studija

| Naziv dokorskog studija | I. godina | | | II. godina | | | III. godina | | | Ukupno | | |
|-----------------------------------------------|-----------|----------|----------|------------|----------|----------|-------------|----------|----------|----------|----------|----------|
| | M | Ž | Ukp. | M | Ž | Ukp. | M | Ž | Ukp. | M | Ž | Ukp. |
| Poslijediplomski doktorski studij Metalurgija | 2 | 1 | 3 | 1 | 1 | 2 | 1 | 1 | 2 | 4 | 3 | 7 |
| UKUPNO | 2 | 1 | 3 | 1 | 1 | 2 | 1 | 1 | 2 | 4 | 3 | 7 |

(Tablica 22.b. Broj inozemnih doktoranada na sastavnici)

Metalurški fakultet u akad.god. 2011./2012. nije imao inozemne doktorande.

(Tablica 23. Broj doktoranada koji su proveli najmanje 3 mjeseca na usavršavanju izvan RH)

Metalurški fakultet u akad.god. 2011./2012. nije imao doktorande koji su proveli 3 mjeseca na usavršavanju u inozemstvu.

(Tablica 24. Broj doktora znanosti koji su nakon dokorskog studija na usavršavanju izvan RH proveli bez prekida najmanje 6 mjeseci)

Metalurški fakultet u akad.god. 2011./2012. nije imao doktore znanosti ...

(Tablica 25. Broj postdoktoranada na sastavnici)

Metalurški fakultet u akad.god. 2011./2012. nije imao postdoktorande.

(Tablica 26. Broj postdoktoranada iz inozemstva koji su na sastavnici proveli bez prekida najmanje 6 mjeseci)

Metalurški fakultet u akad.god. 2011./2012. nije imao postdoktorande iz inozemstva.

(Tablica 27. Broj doktoriranih znanstvenih novaka)

Metalurški fakultet u akad.god. 2011./2012. nije imao doktoriranih znanstvenih novaka.

(Tablica 28. Broj doktorata dodijeljenih inozemnim studentima)

Metalurški fakultet u akad.god. 2011./2012. nije imao doktorate dodijeljene starnim studentima.

(Tablica 29. Broj pokrenutih međunarodnih dvojnih doktorata (cotutelle de these))

Metalurški fakultet u akad.god. 2011./2012. nije imao pokrenute međunarodne dvojne doktorate.

(Tablica 30. Broj završenih međunarodnih dvojnih doktorata (cotutelle de these))

Metalurški fakultet u akad.god. 2011./2012. nije imao završene međunarodne dvojne doktorate.

V. NASTAVO OSOBLJE I OSTALI DJELATNICI

Tablica 31. Nastavnici, suradnici u nastavi i ostali djelatnici - SVI na Metalurškom fakultetu Sveučilišta u Zagrebu

Legenda: PV = puno radno vrijeme, NV = nepuno radno vrijeme, KO = kumulativni radni odnos, FZ = financiranje zaposlenika, FVS = financiranje vanjskih suradnika

| Redni broj | Zvanje / naziv radnog mjesta | MUŠKARCI | | | | | | ŽENE | | | | | | SVEUKUPNO | | | | | | | | | |
|------------|-----------------------------------------------------|------------------|-------------------|------------------|-------------------|------------------|-------------------|--------------------|------------------|-------------------|------------------------|------------------|-------------------|------------------|-------------------|------------------|-------------------|--------------------|------------------|-------------------|------------------------|------------------|-------------------|
| | | PV | | NV | | KO | | FZ | | FVS | | PV | | NV | | KO | | FZ | | FVS | | | |
| | | broj izvršitelja | % radnog vremena* | broj izvršitelja | % radnog vremena* | broj izvršitelja | % radnog vremena* | Ukupno zaposlenici | Državni proračun | Vlastita sredstva | Ulp. vanjski suradnici | Državni proračun | Vlastita sredstva | broj izvršitelja | % radnog vremena* | broj izvršitelja | % radnog vremena* | Ukupno zaposlenici | Državni proračun | Vlastita sredstva | Ulp. vanjski suradnici | Državni proračun | Vlastita sredstva |
| I. | NASTAVNICI I SURADNICI U NASTAVI | 14 | 0 | 0 | 0 | 0 | 14 | 14 | 0 | 3 | 0 | 14 | 12 | 0 | 1 | 1 | 0 | 26 | 0 | 4 | 4 | 0 | 0 |
| II. | Znanstveno-nastavna zvanja | 12 | 0 | 0 | 0 | 0 | 12 | 12 | 0 | 1 | 0 | 10 | 10 | 0 | 0 | 0 | 0 | 22 | 0 | 1 | 1 | 0 | 0 |
| 1. | Redoviti profesor/p | 5 | | | | | 5 | 5 | | | | 2 | 2 | | | | | 7 | | | | | |
| 2. | Redoviti profesor | 1 | | | | | 1 | 1 | | | | 1 | 1 | | | | | 2 | | | | | |
| 3. | Izvanredni profesor | 2 | | | | | 2 | 2 | | | | 1 | 1 | | | | | 3 | | | | | |
| 4. | Docent | 4 | | | | | 4 | 4 | | | | 6 | 6 | | | | | 10 | | | | | |
| III. | Nastavna zvanja | 1 | 0 | 0 | 0 | 0 | 1 | 1 | 0 | 2 | 0 | 0 | 0 | 0 | 0 | 0 | 0 | 1 | 0 | 1 | 0 | 3 | 0 |
| 5. | Profesori visoke škole | | | | | | 0 | 0 | | | | 0 | 0 | | | | | 0 | | | | | |
| 6. | Viši predavač | | | | | | 0 | 0 | | | | 0 | 0 | | | | | 0 | | | | | |
| 7. | Predavač | 1 | | | | | 1 | 1 | | | | 1 | 1 | | | | | 1 | | | | | |
| 8. | Viši lektor | | | | | | 0 | 0 | | | | 0 | 0 | | | | | 0 | | | | | |
| 9. | Lektor | | | | | | 0 | 0 | | | | 0 | 0 | | | | | 0 | | | | | |
| 10. | Viši umjetnički suradnik | | | | | | 0 | 0 | | | | 0 | 0 | | | | | 0 | | | | | |
| 11. | Umjetnički suradnik | | | | | | 0 | 0 | | | | 0 | 0 | | | | | 0 | | | | | |
| III. | Suradnička zvanja | 0 | 0 | 0 | 0 | 0 | 0 | 0 | 0 | 0 | 0 | 0 | 0 | 0 | 0 | 0 | 0 | 0 | 0 | 0 | 0 | 0 | 0 |
| 12. | Viši asistent | | | | | | 0 | 0 | | | | 0 | 0 | | | | | 0 | | | | | |
| 13. | Asistent | | | | | | 0 | 0 | | | | 0 | 0 | | | | | 0 | | | | | |
| IV. | Stručna zvanja (u znani. i vis. obrazovanju) | 0 | 0 | 0 | 0 | 0 | 0 | 0 | 0 | 0 | 0 | 1 | 1 | 0 | 0 | 0 | 0 | 1 | 0 | 0 | 0 | 0 | 0 |
| 14. | Stručni savjetnik | | | | | | 0 | 0 | | | | 1 | 1 | | | | | 1 | | | | | |
| 15. | Viši stručni suradnik | | | | | | 0 | 0 | | | | 0 | 0 | | | | | 0 | | | | | |
| 16. | Stručni suradnik | | | | | | 0 | 0 | | | | 0 | 0 | | | | | 0 | | | | | |
| IV. | Znanstvena zvanja | 0 | 0 | 0 | 0 | 0 | 0 | 0 | 0 | 0 | 0 | 0 | 0 | 0 | 0 | 0 | 0 | 0 | 0 | 0 | 0 | 0 | 0 |
| 17. | Znanstveni savjetnik | | | | | | 0 | 0 | | | | 0 | 0 | | | | | 0 | | | | | |
| 18. | Viši znanstveni suradnik | | | | | | 0 | 0 | | | | 0 | 0 | | | | | 0 | | | | | |
| 19. | Znanstveni suradnik | | | | | | 0 | 0 | | | | 0 | 0 | | | | | 0 | | | | | |
| IV. | Znanstveni novaci | 1 | 0 | 0 | 0 | 0 | 1 | 1 | 0 | 0 | 0 | 1 | 1 | 0 | 0 | 0 | 0 | 2 | 0 | 0 | 0 | 0 | 0 |
| 20. | Znanstveni novak - viši asistent | | | | | | 0 | 0 | | | | 0 | 0 | | | | | 0 | | | | | |
| 21. | Znanstveni novak - asistent | 1 | | | | | 1 | 1 | | | | 1 | 1 | | | | | 2 | | | | | |
| II. | OSTALI ZAPOSLENICI U NASTAVI | 1 | 0 | 0 | 0 | 0 | 1 | 1 | 0 | 0 | 0 | 3 | 3 | 0 | 0 | 0 | 0 | 4 | 0 | 0 | 0 | 0 | 0 |
| 22. | Radno mjesto I. vrste - viši korepetitor | | | | | | 0 | 0 | | | | 0 | 0 | | | | | 0 | | | | | |
| 23. | Radno mjesto I. vrste - korepetitor | | | | | | 0 | 0 | | | | 0 | 0 | | | | | 0 | | | | | |
| 24. | Radno mjesto I. vrste - diplomirani knjižničar | | | | | | 0 | 0 | | | | 0 | 0 | | | | | 0 | | | | | |
| 25. | Radno mjesto II. vrste - knjižničar | | | | | | 0 | 0 | | | | 0 | 0 | | | | | 0 | | | | | |
| 26. | Radno mjesto III. vrste - pomoćni knjižničar | | | | | | 0 | 0 | | | | 0 | 0 | | | | | 0 | | | | | |
| 27. | Radno mjesto II. vrste - viši tehničar | | | | | | 0 | 0 | | | | 0 | 0 | | | | | 0 | | | | | |
| 28. | Radno mjesto II. vrste - viši laborant | | | | | | 0 | 0 | | | | 0 | 0 | | | | | 0 | | | | | |
| 29. | Radno mjesto III. vrste - tehnički suradnik | 1 | | | | | 1 | 1 | | | | 3 | 3 | | | | | 4 | | | | | |
| 30. | Radno mjesto III. vrste - laborant | | | | | | 0 | 0 | | | | 0 | 0 | | | | | 0 | | | | | |
| I. + II. | U K U P N O | 15 | 0 | 0 | 0 | 0 | 15 | 15 | 0 | 3 | 3 | 0 | 15 | 15 | 0 | 1 | 1 | 30 | 0 | 4 | 4 | 0 | 0 |

VI. OSTALI PODATCI

Tablica 33. Istraživačka djelatnost - Metalurški fakultet Sveučilišta u Zagrebu

a) Projekti

| | Broj projekata (ukupno) | Tip projekata | | Broj osoba uključenih u projekte (iz sastavnice) |
|----------------------------------------------|-------------------------|-------------------------|----------|--------------------------------------------------|
| | | Znanstveno istraživački | Stručni | |
| Nacionalni projekti | | | | |
| Z - projekti | 5 | 5 | | 22 |
| NZZ | | | | |
| UKF | | | | |
| TEST | | | | |
| BICRO - RAZUM, TEHCRO, VENCRO, IRCRO, KONCRO | | | | |
| Ostali programi | | | | |
| Ostali projekti financirani iz proračuna | | | | |
| UKUPNO | 5 | 5 | 0 | 22 |
| Međunarodni projekti | | | | |
| FP7 | | | | |
| IPA | | | | |
| COST | | | | |
| EUREKA | | | | |
| TEMPUS | | | | |
| Ostali programi Europske unije | | | | |
| ESF | | | | |
| NIH | | | | |
| Bilateralni projekti (MZOŠ) | 1 | 1 | | 6 |
| Multilateralni projekti (MZOŠ) | | | | |
| Ostali programi | 1 | 1 | | 9 |
| UKUPNO | 2 | 2 | 0 | 15 |
| Projekti s gospodarstvom | | | | |
| Nacionalni projekti | | | | |
| Međunarodni projekti | | | | |
| UKUPNO | 0 | 0 | 0 | 0 |

b) Patenti

Metalurški fakultet nije imao patenata.

RUDARSKO-GEOLOŠKO-NAFTNI FAKULTET

DEKANICA: dr. sc. Biljana Kovačević Zelić, redovita profesorica

PRODEKAN ZA NASTAVU I STUDENTE: dr. sc. Gordan Bedeković, izvanredni profesor

PRODEKAN ZA ZNANOST I MEĐUNARODNU SURADNJU: dr. sc. Igor Vlahović, izvanredni profesor

PRODEKAN ZA FINACIJE I POSLOVANJE: dr. sc. Zoran Nakić, izvanredni profesor

TAJNICA: Nataša Vugrinec Kalmar, dipl. iur.

Nastavna djelatnost

Rudarsko-geološko-naftni fakultet visoko je učilište koje izvodi sveučilišne studije, znanstvenoistraživački i visokostručni rad u području tehničkih znanosti, polju rudarstva, nafte i geološkog inženjerstva te području prirodnih znanosti, polju geologije. Tijekom izvještajne godine na Fakultetu je bilo upisano ukupno 805 studenata, od toga 602 na preddiplomskim i 203 na diplomskim studijima. Osim državljana RH, na Fakultetu studiraju i strani studenti iz Nigerije i Sirije.

Preddiplomski studij završila su 104 studenta, a sveučilišni diplomski studij 51 student. Sveučilišnu stipendiju dobilo je pet studenata, državnu stipendiju 18, stipendiju tvrtke Nabors Drilling Company troje studenata a dva su studenta zajedno dobila Rektorovu nagradu.

Fakultetsko vijeće je u ak. god. 2011./2012. usvojilo sljedeće akte: Pravilnik o radu, Pravilnik o ustroju radnih mjesta, Poslovnik o radu Fakultetskog vijeća, Pravilnik o demonstraturama, Pravilnik o stručnoj praksi i terenskoj nastavi te Pravilnik o stegovnoj odgovornosti studenata. Također, Fakultetsko je vijeće usvojilo Strategiju razvoja Rudarsko-geološko-naftnog fakulteta Sveučilišta u Zagrebu za razdoblje 2012.–2016. u kojoj su između ostalog redefinirane misija i vizija Fakulteta.

Tijekom izvještajne godine Agencija za znanost i visoko obrazovanje uspješno je provela reakreditaciju RGNF-a.

Poslijediplomski studij

Tijekom ak. god. 2011./2012. na poslijediplomskom studiju stupanj magistra znanosti steklo je desetero studenata. Obranjeno je ukupno 19 disertacija – dvije izvan doktorskog studija, 16 u okviru predbolonjskog doktorskog studija i jedna u okviru novog studijskog programa.

Poslijediplomski doktorski studij na Fakultetu studij je interdisciplinarnog sadržaja koji završava stjecanjem doktorata iz područja tehničkih znanosti, polja rudarstva, nafte i geološkog inženjerstva, ili stjecanjem doktorata iz područja prirodnih znanosti, polja geologije. Na poslijediplomskom studiju u izvještajnom je razdoblju studiralo 114 polaznika, od kojih 35 na predbolonjskom doktorskome studiju.

Broj studenata po smjerovima:

- 30 na smjeru rudarstva,
- 21 na smjeru geologije,
- 34 na smjeru geološkog inženjerstva i
- 29 na smjeru naftnog rudarstva.

RGNF je zajedno s Građevinskim i Geotehničkim fakultetom Sveučilišta u Zagrebu te s tri inozemna sveučilišta – TU Graz (Austrija), Univerzom v Mariboru (Slovenija) i Budapest University of Technology and Economics (Mađarska), tijekom ak. god. 2011./2012. uspješno dovršio postupak akreditacije zajedničkog doktorskog studija *Geo-Engineering and Water Management*, tako da će se u ak. god. 2012./2013. upisati prvi studenti.

Znanstveni rad i međunarodna suradnja

Fakultet je tijekom ak. god. 2011./2012. imao aktivna četiri znanstvena programa i 23 znanstvena projekta koja financira Ministarstvo znanosti, obrazovanja i sporta RH, u kojima su ukupno sudjelovala 94 zaposlenika, i to:

- dva programa i devet projekata u području prirodnih znanosti i
- dva programa i 14 projekata u području tehničkih znanosti.

Uz nacionalne projekte, Fakultet je tijekom izvještajne ak. god. imao ukupno devet aktivnih međunarodnih znanstvenoistraživačkih projekata u kojima je sudjelovalo 36 istraživača sa sastavnice, i to: dva FP7 projekta, pet bilateralnih projekata i dva projekta iz ostalih programa. U ovoj ak. god. počela je i provedba projekata Fonda za razvoj Sveučilišta u Zagrebu, pri čemu je RGNF uključen u dva projekta kao nositelj te u dva projekta kao partnerska institucija.

Međunarodni projekti vezani su uz interdisciplinarno područje istraživanja mogućnosti kaptiranja i geološkog uskladištenja CO₂, istraživanje podzemnih voda, geološka istraživanja (paleogeografija i paleomagnetizam Jadranske platforme, korelacija sjevernih vapnenačkih Alpa i Dinarida), istraživanja nezasićenih tala te istraživanja geohazarda na području Hrvatske i regije.

Tijekom ak. god. 2011./2012. Fakultet je aktivno surađivao s 25 fakulteta i znanstvenih instituta iz Austrije, Bosne i Hercegovine, Bugarske, Češke, Italije, Japana, Mađarske, Njemačke, Poljske, SAD, Slovačke, Slovenije i Švicarske.

Osim toga znanstvenici Fakulteta ostvarili su i ukupno 62 sudjelovanja na znanstvenim konferencijama u inozemstvu, a s University of Miskolc, Faculty of Engineering and Earth Sciences potpisano je pismo namjere.

Također, osnovan je Odbor za znanost i međunarodnu suradnju kao fakultetsko tijelo koje će se brinuti o strateškom programu znanstvenih istraživanja te stalno nadzirati i poticati znanstveni rad i međunarodnu suradnju na Fakultetu.

Stručna djelatnost

Fakultet je tijekom izvještajne godine imao posebno vrijednu suradnju s gospodarskim subjektima u zemlji i inozemstvu. Izveden je znatan broj istraživačkih, razvojnih i stručnih projekata, studija i izvješća za javne i privatne tvrtke u Republici Hrvatskoj i inozemstvu (133), a za djelatnike tvrtki organizirani su i seminari, radionice i tečajevi (7).

U ovom je razdoblju Fakultet organizirao Ljetnu školu naftnog rudarstva u Dubrovniku s dvije radionice: *Technology and Management of Oil & Gas Exploration and Production in Mature Fields* i *Unconventional Oil & Gas Exploration and Production & Processing*; zatim *Inženjerske seminare iz protueksplozijske zaštite uređaja i instalacija (PEX)* i tečajeve *Kontrola tlaka u bušotini*.

Tijekom izvještajne ak. god. ustrojen je Odbor za stručni rad radi ostvarivanja strateških ciljeva RGNF-a, koji se odnose na jačanje regionalne konkurentnosti temeljene na povezanosti Fakulteta s vodećim gospodarskim subjektima u regiji, jakoj alumni organizaciji i regionalno prepoznatljivim programima cjeloživotnog obrazovanja i usavršavanja.

Nakladnička djelatnost

Djelatnici Fakulteta u vlastitoj su nakladi ak. god. 2011./2012. objavili nekoliko novih udžbenika: prof. dr. sc. Davorin Matanović i Bojan Moslavac, dipl. ing., autori su sveučilišnog udžbenika iz područja naftnog rudarstva naslovljenog *Opremanje i održavanje bušotina*, a prof. dr. sc. Maja Vrkljan objavila je djelo *Uvod u mineralogiju i petrologiju*, koje je odlukom Senata Sveučilišta u Zagrebu također proglašeno sveučilišnim udžbenikom. Prof. dr. sc. Slavka Pfaff u izdanju je nakladnika *Element* objavila sveučilišni udžbenik *Osnove statistike*. Posebno treba istaknuti knjigu *Sand Control in Well Construction and Operation*, koju su u izdanju nakladničke kuće *Springer* objavili prof. dr. sc. Davorin Matanović, prof. dr. sc. Marin Čikeš i Bojan Moslavac, dipl. ing., zaposlenici Fakulteta.

U izvještajnom razdoblju tiskana su dva nova broja *Rudarsko-geološko-naftnog zbornika* (vol. 23. i vol. 24) u kojima je objavljeno 25 znanstvenih, stručnih i preglednih radova na engleskome i hrvatskome jeziku, a znatno se povećao i broj radova stranih autora.

Studentske aktivnosti

Na Fakultetu djeluje nekoliko studentskih klubova i udruga: Speleološki klub "Ozren Lukić" – SKOL, Hrvatska studentska sekcija SPE "Kapetan Anton F. Lučić"; Studentski veslački klub, a aktivni su još studentski rukometni, košarkaški i nogometni klubovi koji sudjeluju na Sveučilišnim ligama. Udruga "Sretno!", kao građanska udruga bivših i sadašnjih studenata RGNF-a, prepoznatljiva je po organizaciji tradicionalne manifestacije "Skok preko kože". Studentski zbor organizirao je odlazak studenata RGNF-a na međunarodnu manifestaciju „Georudarijada“, koja je održana u Sloveniji u Termama Lendava 2011. godine, te na studentska druženja zabavnog, ali i humanitarnog karaktera.

I. STUDENTI - SVI

Tablica 1. Upisani studenti i apsolvanti - SVI na svim studijima Rudarsko-geološko-naftnog fakulteta Sveučilišta u Zagrebu

Napomena: Podaci o upisanim studentima i apsolvantima odnose se na stanje na dan 1. listopada 2011., uključujući ponavljaoce, studente upisane prema posebnim uvjetima, strane studente i apsolvante.
Legenda: M= muškarci, Ž = žene, red* = redoviti studenti koji studiraju uz potporu Ministarstva, red** = redoviti studenti koji snose dio troškova studija, Ukp. = Ukupno
 Redovni i izvanredni studenti = definirani prema pravilniku o studiranju sastavnice ili prema Sveučilišnom pravilniku o studiranju ako na sastavnici tekav pravilnik ne postoji
 Apsolvanti = studenti koji su odslušali sve kolegije i imaju verificirane sve obveze u indeksu, ali polazu ispite i/ili izrađuju završni ili diplomski rad.

a) SVEUČILIŠNI STUDIJ

| Način studiranja | I. godina | | II. godina | | III. godina | | IV. godina | | APSOLVENTI | | SVI | | | | | | | |
|------------------|------------|-----------|------------|------------|-------------|------------|------------|-----------|------------|----------|----------|----------|-----------|----------|-----------|------------|------------|------------|
| | M | Ž | M | Ž | M | Ž | M | Ž | M | Ž | M | Ž | | | | | | |
| | Ukp. | Ukp. | Ukp. | Ukp. | Ukp. | Ukp. | Ukp. | Ukp. | Ukp. | Ukp. | Ukp. | Ukp. | | | | | | |
| red* | 141 | 41 | 182 | 92 | 22 | 114 | 54 | 22 | 76 | 0 | 0 | 0 | 19 | 5 | 24 | 306 | 90 | 396 |
| red** | 115 | 20 | 135 | 42 | 9 | 51 | 15 | 5 | 20 | 0 | 0 | 0 | 0 | 0 | 0 | 172 | 34 | 206 |
| izvanredni | 0 | 0 | 0 | 0 | 0 | 0 | 0 | 0 | 0 | 0 | 0 | 0 | 0 | 0 | 0 | 0 | 0 | 0 |
| Ukupno | 256 | 61 | 317 | 134 | 31 | 165 | 69 | 27 | 96 | 0 | 0 | 0 | 19 | 5 | 24 | 478 | 124 | 602 |

Rudarsko-geološko-naftni fakultet Sveučilišta u Zagrebu u ak. godini 2011./2012. nije imao Integrirani preddiplomski i diplomski studij

| Način studiranja | I. godina | | II. godina | | APSOLVENTI | | SVI | | | | |
|------------------|-----------|-----------|------------|-----------|------------|-----------|-----------|----------|-----------|------------|-----------|
| | M | Ž | M | Ž | M | Ž | M | Ž | | | |
| | Ukp. | Ukp. | Ukp. | Ukp. | Ukp. | Ukp. | Ukp. | Ukp. | | | |
| DIPLOMSKI STUDIJ | 57 | 34 | 91 | 50 | 22 | 72 | 0 | 0 | 107 | 56 | 163 |
| red** | 5 | 0 | 5 | 0 | 0 | 0 | 28 | 7 | 35 | 33 | 7 |
| izvanredni | 0 | 0 | 0 | 0 | 0 | 0 | 0 | 0 | 0 | 0 | 0 |
| Ukupno | 62 | 34 | 96 | 50 | 22 | 72 | 28 | 7 | 35 | 140 | 63 |

Rudarsko-geološko-naftni fakultet Sveučilišta u Zagrebu u ak. godini 2011./2012. nije imao zajednički i združeni studij

b) STRUČNI STUDIJ

Rudarsko-geološko-naftni fakultet Sveučilišta u Zagrebu u ak. godini 2011./2012. nije imao Stručni studij

c) DODIPLOMSKI STUDIJ

Rudarsko-geološko-naftni fakultet Sveučilišta u Zagrebu u ak. godini 2011./2012. nije imao Dodiplomski studij

Tablica 1.a. - Ukupan broj studenata i apsolvenera na svim studijima Rudarsko-geološko-naftnog fakulteta Sveučilišta u Zagrebu

| SVEUČILIŠTE U ZAGREBU | Način studiranja | APSOLVENTI | | | SVI** | | |
|---------------------------------------|---------------------|------------|----|------|-------|-----|------|
| | | M | Ž | Ukp. | M | Ž | Ukp. |
| Rudarsko-geološko- naftni fakultet | red* | 19 | 5 | 24 | 413 | 146 | 559 |
| | red** | 28 | 7 | 35 | 205 | 41 | 246 |
| | izvanredni | 0 | 0 | 0 | 0 | 0 | 0 |
| Ukupno | | 47 | 12 | 59 | 618 | 187 | 805 |

**studiji; (a) sveučilišni + (b) stručni + (c) dodiplomski

Tablica 1.b. Broj apsolvenera po studijima Rudarsko-geološko-naftnog fakulteta Sveučilišta u Zagrebu

| SVEUČILIŠTE U ZAGREBU | Način studiranja | SVEUČILIŠNI STUDIJ | | | | | | | | | | | | | | | | | | | | | | | | |
|---------------------------------------|---------------------|--------------------|---|------|-------------|---|------|-----------|---|------|------------|---|------|----------|---|------|----------------|---|------|--------------------|---|------|-------------|---|------|---|
| | | PREDDIPLOMSKI | | | INTEGRIRANI | | | DIPLOMSKI | | | ZAJEDNIČKI | | | ZDRUŽENI | | | STRUČNI STUDIJ | | | DODIPLOMSKI STUDIJ | | | SVEUKUPNO** | | | |
| | | M | Ž | Ukp. | M | Ž | Ukp. | M | Ž | Ukp. | M | Ž | Ukp. | M | Ž | Ukp. | M | Ž | Ukp. | M | Ž | Ukp. | M | Ž | Ukp. | |
| Rudarsko-geološko- naftni fakultet | red* | 19 | 5 | 24 | 0 | 0 | 0 | 0 | 0 | 0 | 0 | 0 | 0 | 0 | 0 | 0 | 0 | 0 | 0 | 0 | 0 | 0 | 0 | 0 | 0 | 0 |
| | red** | 0 | 0 | 0 | 0 | 0 | 0 | 28 | 7 | 35 | 0 | 0 | 0 | 0 | 0 | 0 | 0 | 0 | 0 | 0 | 0 | 0 | 0 | 0 | 0 | 0 |
| | izvanredni | 0 | 0 | 0 | 0 | 0 | 0 | 0 | 0 | 0 | 0 | 0 | 0 | 0 | 0 | 0 | 0 | 0 | 0 | 0 | 0 | 0 | 0 | 0 | 0 | 0 |
| Ukupno | | 19 | 5 | 24 | 0 | 0 | 0 | 28 | 7 | 35 | 0 | 0 | 0 | 0 | 0 | 0 | 0 | 0 | 0 | 0 | 0 | 0 | 0 | 0 | 0 | 0 |

**studiji; (a) sveučilišni + (b) stručni + (c) dodiplomski

Tablica 1.c. Broj studenata po studijima Rudarsko-geološko-naftnog fakulteta Sveučilišta u Zagrebu

| SVEUČILIŠTE U ZAGREBU | Način studiranja | SVEUČILIŠNI STUDIJ | | | | | | | | | | | | | | | | | | | | | | | |
|---------------------------------------|---------------------|--------------------|-----|------|-------------|---|------|-----------|----|------|------------|---|------|----------|---|------|----------------|---|------|--------------------|---|------|-------------|---|------|
| | | PREDDIPLOMSKI | | | INTEGRIRANI | | | DIPLOMSKI | | | ZAJEDNIČKI | | | ZDRUŽENI | | | STRUČNI STUDIJ | | | DODIPLOMSKI STUDIJ | | | SVEUKUPNO** | | |
| | | M | Ž | Ukp. | M | Ž | Ukp. | M | Ž | Ukp. | M | Ž | Ukp. | M | Ž | Ukp. | M | Ž | Ukp. | M | Ž | Ukp. | M | Ž | Ukp. |
| Rudarsko-geološko- naftni fakultet | red* | 306 | 90 | 396 | 0 | 0 | 0 | 107 | 56 | 163 | 0 | 0 | 0 | 0 | 0 | 0 | 0 | 0 | 0 | 0 | 0 | 0 | 0 | 0 | 0 |
| | red** | 172 | 34 | 206 | 0 | 0 | 0 | 33 | 7 | 40 | 0 | 0 | 0 | 0 | 0 | 0 | 0 | 0 | 0 | 0 | 0 | 0 | 0 | 0 | |
| | izvanredni | 0 | 0 | 0 | 0 | 0 | 0 | 0 | 0 | 0 | 0 | 0 | 0 | 0 | 0 | 0 | 0 | 0 | 0 | 0 | 0 | 0 | 0 | 0 | |
| Ukupno | | 478 | 124 | 602 | 0 | 0 | 0 | 140 | 63 | 203 | 0 | 0 | 0 | 0 | 0 | 0 | 0 | 0 | 0 | 0 | 0 | 0 | 0 | 0 | |

**studiji; (a) sveučilišni + (b) stručni + (c) dodiplomski

Tablica 2. Upisani studenti - ponavljači - SVI na svim studijima Rudarsko-geološko-naftnog fakulteta Sveučilišta u Zagrebu

Napomena: Pod **ukupno*** podrazumijevaju se svi upisani studenti bez apsolviranja.

Ponavljači = studenti koji nisu stekli dovoljno ECTS bodova za upis više godine te su upisani na semestar koji pripada toj godini studija.

a) **SVEUČILIŠNI STUDIJ**

| PREDDIPLOMSKI STUDIJ | Način studiranja | I. godina | | II. godina | | III. godina | | IV. godina | | SVEUKUPNO | |
|----------------------|------------------|------------|------------|------------|------------|-------------|------------|------------|------------|------------|------------|
| | | ukupno* | ponavljači | ukupno* | ponavljači | ukupno* | ponavljači | ukupno* | ponavljači | ukupno* | ponavljači |
| | red* | 182 | 0 | 114 | 0 | 76 | 0 | 0 | 0 | 372 | 0 |
| | red** | 135 | 135 | 51 | 51 | 20 | 20 | 0 | 0 | 206 | 206 |
| | izvanredni | 0 | 0 | 0 | 0 | 0 | 0 | 0 | 0 | 0 | 0 |
| | UKUPNO | 317 | 135 | 165 | 51 | 96 | 20 | 0 | 0 | 578 | 206 |

Rudarsko-geološko-naftni fakultet Sveučilišta u Zagrebu u ak. godini 2011./2012. nije imao Integrirani preddiplomski i diplomski studij

| DIPLOMSKI STUDIJ | Način studiranja | I. godina | | II. godina | | SVEUKUPNO | |
|------------------|------------------|-----------|------------|------------|------------|------------|------------|
| | | ukupno* | ponavljači | ukupno* | ponavljači | ukupno* | ponavljači |
| | red* | 91 | 0 | 72 | 35 | 163 | 35 |
| | red** | 5 | 5 | 0 | 0 | 5 | 5 |
| | izvanredni | 0 | 0 | 0 | 0 | 0 | 0 |
| | UKUPNO | 96 | 5 | 72 | 35 | 168 | 40 |

Rudarsko-geološko-naftni fakultet Sveučilišta u Zagrebu u ak. godini 2011./2012. nije imao zajednički i združeni studij

b) **STRUČNI STUDIJ**

Rudarsko-geološko-naftni fakultet Sveučilišta u Zagrebu u ak. godini 2011./2012. nije imao Stručni studij

c) **DODIPLOMSKI STUDIJ**

Rudarsko-geološko-naftni fakultet Sveučilišta u Zagrebu u ak. godini 2011./2012. nije imao Dodiplomski studij

Tablica 2.a. Broj studenata i ponavljača po studijima Rudarsko-geološko-naftnog fakulteta Sveučilišta u Zagrebu

| SVEUČILIŠTE U ZAGREBU | Način studiranja | SVEUČILIŠNI STUDIJ | | | | | | | | | | | | | | | | |
|-----------------------------------|------------------|--------------------|------------|-------------|------------|------------|------------|------------|------------|----------|------------|----------|------------|-------------|------------|-------------|------------|------------|
| | | PREDDIPLOMSKI | | INTEGRIRANI | | DIPLOMSKI | | ZAJEDNIČKI | | ZDRUŽENI | | STRUČNI | | DODIPLOMSKI | | SVEUKUPNO** | | |
| | | ukupno | ponavljači | ukupno | ponavljači | ukupno | ponavljači | ukupno | ponavljači | ukupno | ponavljači | ukupno | ponavljači | ukupno | ponavljači | ukupno | ponavljači | |
| Rudarsko-geološko-naftni fakultet | red* | 372 | 0 | 0 | 0 | 163 | 35 | 0 | 0 | 0 | 0 | 0 | 0 | 0 | 0 | 0 | 535 | 35 |
| | red** | 206 | 206 | 0 | 0 | 5 | 5 | 0 | 0 | 0 | 0 | 0 | 0 | 0 | 0 | 0 | 211 | 211 |
| | izvanredni | 0 | 0 | 0 | 0 | 0 | 0 | 0 | 0 | 0 | 0 | 0 | 0 | 0 | 0 | 0 | 0 | 0 |
| | UKUPNO | 578 | 206 | 0 | 0 | 168 | 40 | 0 | 0 | 0 | 0 | 0 | 0 | 0 | 0 | 0 | 746 | 246 |

**studiji; (a) sveučilišni + (b) stručni + (c) dodiplomski

Tablica 3. Upisani studenti prema posebnim uvjetima – Rudarsko-geološko-naftnog fakulteta Sveučilišta u Zagrebu

Napomena: Podaci se odnose na stanje na dan 1. listopada 2011. za upisane studente i apsolvante.

a) SVEUČILIŠNI STUDIJ

| PREDDIPLOMSKI | I. godina | II. godina | III. godina | IV. godina | Apsolventi | Ukupno |
|------------------------------------------------------------------------------|-----------|------------|-------------|------------|------------|----------|
| | | | | | | |
| studenti s invaliditetom s oštećenjem većim od 60% | 0 | 0 | 0 | 0 | 0 | 0 |
| Na temelju čl. 53. Zakona o pravima hrvatskih branitelja iz domovinskog rata | 2 | 0 | 0 | 0 | 0 | 2 |
| Na temelju čl. 48.b Zakona vojnih i civilnih invalida iz domovinskog rata | 0 | 0 | 0 | 0 | 0 | 0 |
| Hrvatska dijaspora | 0 | 0 | 0 | 0 | 0 | 0 |
| UKUPNO | 2 | 0 | 0 | 0 | 0 | 2 |

Rudarsko-geološko-naftni fakultet Sveučilišta u Zagrebu u ak. godini 2011./2012. nije imao Integrirani preddiplomski i diplomski studij
 Rudarsko-geološko-naftni fakultet Sveučilišta u Zagrebu u ak. godini 2011./2012. nije imao upisanih studenata s posebnim uvjetima
 Rudarsko-geološko-naftni fakultet Sveučilišta u Zagrebu u ak. godini 2011./2012. nije imao zajednički i združeni studij

b) STRUČNI STUDIJ

Rudarsko-geološko-naftni fakultet Sveučilišta u Zagrebu u ak. godini 2011./2012. nije imao Stručni studij

c) DODIPLOMSKI STUDIJ

Rudarsko-geološko-naftni fakultet u ak. god. 2011./12. nije imao upisanih studenata prema posebnim uvjetima na dodiplomskom studiju

Tablica 3.a. Ukupan broj studenata i apsolvana prema posebnim uvjetima na svim studijima Rudarsko-geološko-naftnog fakulteta Sveučilišta u Zagrebu

| POSEBNI UVJETI UPISA | SVEUČILIŠNI STUDIJ | | | | | | | STRUČNI STUDIJ | DODIPLOMSKI STUDIJ | APSOLVENTI | SVEUKUPNO** |
|------------------------------------------------------------------------------|--------------------|-------------|-----------|------------|----------|----------------|--------------------|----------------|--------------------|------------|-------------|
| | PREDDIPL. | INTEGRIRANI | DIPLOMSKI | ZAJEDNIČKI | ZDRUŽENI | STRUČNI STUDIJ | | | | | |
| | | | | | | STRUČNI STUDIJ | DODIPLOMSKI STUDIJ | | | | |
| studenti s invaliditetom s oštećenjem većim od 60% | 0 | 0 | 0 | 0 | 0 | 0 | 0 | 0 | 0 | 0 | 0 |
| Na temelju čl. 53. Zakona o pravima hrvatskih branitelja iz domovinskog rata | 2 | 0 | 0 | 0 | 0 | 0 | 0 | 0 | 0 | 0 | 2 |
| Na temelju čl. 48.b Zakona vojnih i civilnih invalida iz domovinskog rata | 0 | 0 | 0 | 0 | 0 | 0 | 0 | 0 | 0 | 0 | 0 |
| Hrvatska dijaspora | 0 | 0 | 0 | 0 | 0 | 0 | 0 | 0 | 0 | 0 | 0 |
| UKUPNO | 2 | 0 | 0 | 0 | 0 | 0 | 0 | 0 | 0 | 0 | 2 |

**studiji: (a) sveučilišni + (b) stručni + (c) dodiplomski

Tablica 4. Studenti SVI - položili završni (ZI) odnosno diplomski ispit (DI) - Rudarsko-geološko-naftnog fakulteta Sveučilišta u Zagrebu

| NAZIV STUDIJA*** | M | Ž | Ukupno |
|---------------------------------------------|------------|-----------|------------|
| Preddiplomski Studij Rudarstva | 18 | 5 | 23 |
| Preddiplomski Studij Geološkog Inženjerstva | 17 | 19 | 36 |
| Preddiplomski Studij Naftnog Rudarstva | 41 | 4 | 45 |
| Diplomski Studij Rudarstva | 17 | 2 | 19 |
| Diplomski Studij Geologije | 6 | 1 | 7 |
| Diplomski Studij Geološkog Inženjerstva | 1 | 4 | 5 |
| Diplomski Studij Naftnog Rudarstva | 17 | 3 | 20 |
| UKUPNO | 117 | 38 | 155 |

***Naziv prema dopusnici za rad izdanoj od strane Ministarstva znanosti, obrazovanja i športa

Tablica 4.a. Studenti SVI - položili završni (ZI) odnosno diplomski ispit (DI) - sumarno po studijima Rudarsko-geološko-naftni fakultet Sveučilišta u Zagrebu

| VRSTA STUDIJA | M | Ž | Ukupno |
|----------------------------------------------------------|------------|-----------|------------|
| Sveučilišni preddiplomski studij | 76 | 28 | 104 |
| Sveučilišni integrirani preddiplomski i diplomski studij | 0 | 0 | 0 |
| Sveučilišni diplomski studij | 41 | 10 | 51 |
| Zajednički studij | 0 | 0 | 0 |
| Združeni studij | 0 | 0 | 0 |
| Stručni studij | 0 | 0 | 0 |
| Dodiplomski sveučilišni studij | 0 | 0 | 0 |
| UKUPNO | 117 | 38 | 155 |

II. PODACI PREMA ODSJECIMA, SMJEROVIMA I STUDIJIMA

Napomena: Podaci o upisanim studentima i apsolvantima odnose se na stanje na dan 1. listopada 2011., uključujući ponavljače, upisane prema posebnim uvjetima te strane studente, odnosno na stanje 30. rujna 2012. za one koji su završili ili diplomirali.

Tablica 5. Prediplomski studij Rudarsko-geološko-naftnog fakulteta Sveučilišta u Zagrebu - upisani studenti, apsolvanti i studenti koji su završili studij

| Odsjek-Studij-Smjer | I. godina | II. godina | III. godina | IV. godina | Apsolvanti | Završili studij |
|--------------------------------------------|------------|------------|-------------|------------|------------|-----------------|
| Prediplomski studij rudarstva | 126 | 50 | 17 | 0 | 6 | 23 |
| Prediplomski studij geološkog inženjerstva | 102 | 52 | 33 | 0 | 3 | 36 |
| Prediplomski studij naftnog rudarstva | 89 | 63 | 46 | 0 | 15 | 45 |
| UKUPNO | 317 | 165 | 96 | 0 | 24 | 104 |

(Tablica 6. Integrirani prediplomski i diplomski studij Rudarsko-geološko-naftnog fakulteta Sveučilišta u Zagrebu - upisani studenti, apsolvanti i studenti koji su završili studij Rudarsko-geološko-naftni fakultet Sveučilišta u Zagrebu u ak. godini 2011./2012. nije imao Integrirani prediplomski i diplomski studij)

Tablica 7. Diplomski studij Rudarsko-geološko-naftnog fakulteta Sveučilišta u Zagrebu - upisani studenti, apsolvanti i studenti koji su završili studij

| Odsjek-Studij-Smjer | I. godina | II. godina | Apsolvanti | Diplomirali |
|-----------------------------------------|-----------|------------|------------|-------------|
| Diplomski studij rudarstva | 24 | 12 | 13 | 19 |
| Diplomski studij geologije | 12 | 11 | 7 | 7 |
| Diplomski studij geološkog inženjerstva | 33 | 17 | 7 | 5 |
| Diplomski studij naftnog rudarstva | 27 | 31 | 9 | 20 |
| UKUPNO | 96 | 71 | 36 | 51 |

(Tablica 8. Zajednički studij Rudarsko-geološko-naftnog fakulteta Sveučilišta u Zagrebu - upisani studenti, apsolvanti i studenti koji su završili studij Rudarsko-geološko-naftni fakultet Sveučilišta u Zagrebu u ak. godini 2011./2012. nije imao Zajednički studij)

(Tablica 9. Zdručeni studij Rudarsko-geološko-naftnog fakulteta Sveučilišta u Zagrebu - upisani studenti, apsolvanti i studenti koji su završili studij Rudarsko-geološko-naftni fakultet Sveučilišta u Zagrebu u ak. godini 2011./2012. nije imao Zdručeni studij)

(Tablica 10. Stručni studij Rudarsko-geološko-naftnog fakulteta Sveučilišta u Zagrebu - upisani studenti, apsolvanti i studenti koji su završili studij Rudarsko-geološko-naftni fakultet Sveučilišta u Zagrebu u ak. godini 2011./2012. nije imao Stručni studij)

(Tablica 11. Dodiplomski studij Rudarsko-geološko-naftnog fakulteta Sveučilišta u Zagrebu - upisani studenti, apsolvanti i studenti koji su završili studij Rudarsko-geološko-naftni fakultet Sveučilišta u Zagrebu u ak. godini 2011./2012. nije imao Dodiplomski studij)

III. STRANI STUDENTI

Napomena: Podaci o upisanim stranim studentima i apsolutnim odnosu se na stanje na dan 1. listopada 2011.
 Strani studenti = studenti koji nisu državljani Republike Hrvatske, a upisani su na cjeloviti studijski program, izvan programa studentske razmjene.
 Apsolventi = studenti koji su odabrali sve kolegije i imaju verificirane sve obveze u indeksu, ali položili ispite i/ili izradili završni ili diplomski rad.

Tablica 12. Strani studenti Rudarsko-geološko-naftnog fakulteta Sveučilišta u Zagrebu - upisani i apsolventi

| STUDIJ | I. godina | | II. godina | | III. godina | | IV. godina | | V. godina | | VI. godina | | UKUPNO | |
|---------------------------------------------------------|-----------|----------|------------|----------|-------------|----------|------------|----------|-----------|----------|------------|----------|----------|----------|
| | M | Ž | M | Ž | M | Ž | M | Ž | M | Ž | M | Ž | M | Ž |
| Sveučilišni prediplomski studij | 2 | | 0 | | 1 | | 0 | | 0 | | 0 | | 0 | 3 |
| Sveučilišni integrirani prediplomski i diplomski studij | 0 | | 0 | | 0 | | 0 | | 0 | | 0 | | 0 | 0 |
| Sveučilišni diplomski studij | 2 | | 1 | | 0 | | 0 | | 0 | | 0 | | 0 | 3 |
| Zajednički studij | 0 | | 0 | | 0 | | 0 | | 0 | | 0 | | 0 | 0 |
| Združeni studij | 0 | | 0 | | 0 | | 0 | | 0 | | 0 | | 0 | 0 |
| Stručni studij | 0 | | 0 | | 0 | | 0 | | 0 | | 0 | | 0 | 0 |
| Dodiplomski studij* | 0 | | 0 | | 0 | | 0 | | 0 | | 0 | | 0 | 0 |
| UKUPNO | 4 | 0 | 4 | 1 | 1 | 0 | 1 | 0 | 0 | 0 | 0 | 0 | 0 | 6 |

* slušali nastavu po dodiplomskom programu u ak. god. 2011./2012.

Tablica 13. Strani studenti Rudarsko-geološko-naftnog fakulteta Sveučilišta u Zagrebu - prema prebivalištu (zemlja/država iz koje dolaze)

| STUDIJ | I. god. | zemlja / država | II. god. | | III. god. | | IV. god. | | V. god. | | VI. god. | | zemlja / država | Ukp. stranih studenata | Ukp. po zemljama |
|---------------------------------------------------------|----------|---------------------------------|----------|-----------------|-----------|-----------------|----------|---|----------|---|----------|---|-----------------|---------------------------------|------------------|
| | | | M | Ž | M | Ž | M | Ž | M | Ž | M | Ž | | | |
| Sveučilišni prediplomski studij | 2 | Sirija-1, Nigerija-1 | 0 | | 1 | Sirija-1 | 0 | | 0 | | 0 | | 3 | Sirija - 2, Nigerija - 1 | |
| Sveučilišni integrirani prediplomski i diplomski studij | 0 | | 0 | | 0 | | 0 | | 0 | | 0 | | 0 | | |
| Sveučilišni diplomski studij | 2 | Sirija-2 | 1 | Sirija-1 | 0 | | 0 | | 0 | | 0 | | 3 | Sirija - 2 | |
| Zajednički studij | 0 | | 0 | | 0 | | 0 | | 0 | | 0 | | 0 | | |
| Združeni studij | 0 | | 0 | | 0 | | 0 | | 0 | | 0 | | 0 | | |
| Stručni studij | 0 | | 0 | | 0 | | 0 | | 0 | | 0 | | 0 | | |
| Dodiplomski studij* | 0 | | 0 | | 0 | | 0 | | 0 | | 0 | | 0 | | |
| UKUPNO | 4 | Sirija - 3, Nigerija - 1 | 1 | Sirija-1 | 1 | Sirija-1 | 0 | | 0 | | 0 | | 6 | Sirija - 4, Nigerija - 1 | |

* slušali nastavu po dodiplomskom programu u ak. god. 2011./2012.

Tablica 14. Strani studenti Rudarsko-geološko-naftnog fakulteta Sveučilišta u Zagrebu - položili završni (Z) odnosno diplomski ispit (DI)

| STUDIJ | zemlja /država | | Ukp. | zemlja / država | | Ukp. | zemlja / država | | Ukp. |
|----------------------------------------------------------|----------------|-------------------|----------|-----------------|----------|-------------------|-----------------|----------|----------|
| | M | Ž | | M | Ž | | M | Ž | |
| Sveučilišni prediplomski studij (Z) | 1 | Sirija - 1 | 0 | | 1 | Sirija - 1 | | | |
| Sveučilišni integrirani prediplom. i diplom. studij (DI) | 0 | | 0 | | 0 | | | | |
| Sveučilišni diplomski studij (DI) | 0 | | 0 | | 0 | | | | |
| Zajednički studij (DI) | 0 | | 0 | | 0 | | | | |
| Združeni studij (DI) | 0 | | 0 | | 0 | | | | |
| Stručni studij (Z) | 0 | | 0 | | 0 | | | | |
| Sveučilišni dodiplomski studij (DI) | 0 | | 0 | | 0 | | | | |
| UKUPNO | 1 | Sirija - 1 | 0 | 0 | 1 | Sirija - 1 | 0 | 0 | 1 |

Stanje na dan 30. rujna 2012.

c) doktorski

Napomena: upisuje se stanje na dan 1. listopada 2011. za upisane polaznike te 30. rujna 2012. za sve ostale podatke.

Tablica 19. Broj prijavljenih tema doktorskih radova

| Naziv poslijediplomskog doktorskog studija | I. godina | | | II. godina | | | III. godina | | | Ukupno | | |
|---------------------------------------------------------------------------|-----------|----------|----------|------------|----------|----------|-------------|----------|----------|----------|----------|----------|
| | M | Ž | Ukp. | M | Ž | Ukp. | M | Ž | Ukp. | M | Ž | Ukp. |
| Poslijediplomski znanstveni studij na Rudarsko-geološko-naftnom fakultetu | | | 0 | | | 0 | 4 | 1 | 5 | 4 | 1 | 5 |
| Poslijediplomski doktorski studij na Rudarsko-geološko-naftnom fakultetu | | | 0 | | | 0 | 4 | 0 | 4 | 4 | 0 | 4 |
| UKUPNO | 0 | 0 | 0 | 0 | 0 | 0 | 8 | 1 | 9 | 8 | 1 | 9 |

Tablica 20. Broj prihvaćenih prijava tema doktorskih radova

| Naziv poslijediplomskog doktorskog studija | I. godina | | | II. godina | | | III. godina | | | Ukupno | | |
|---------------------------------------------------------------------------|-----------|----------|----------|------------|----------|----------|-------------|----------|-----------|----------|----------|-----------|
| | M | Ž | Ukp. | M | Ž | Ukp. | M | Ž | Ukp. | M | Ž | Ukp. |
| Poslijediplomski znanstveni studij na Rudarsko-geološko-naftnom fakultetu | | | 0 | | | 0 | 4 | 1 | 5 | 4 | 1 | 5 |
| Poslijediplomski doktorski studij na Rudarsko-geološko-naftnom fakultetu | | | 0 | | | 0 | 2 | 5 | 7 | 2 | 5 | 7 |
| UKUPNO | 0 | 0 | 0 | 0 | 0 | 0 | 6 | 6 | 12 | 6 | 6 | 12 |

Tablica 21.a. Broj doktorskih radova predanih na ocjenu

| Naziv poslijediplomskog doktorskog studija | I. godina | | | II. godina | | | III. godina | | | Ukupno | | |
|---------------------------------------------------------------------------|-----------|----------|----------|------------|----------|----------|-------------|----------|-----------|----------|----------|-----------|
| | M | Ž | Ukp. | M | Ž | Ukp. | M | Ž | Ukp. | M | Ž | Ukp. |
| Poslijediplomski znanstveni studij na Rudarsko-geološko-naftnom fakultetu | | | 0 | | | 0 | 4 | 3 | 7 | 4 | 3 | 7 |
| Poslijediplomski doktorski studij na Rudarsko-geološko-naftnom fakultetu | | | 0 | | | 0 | 2 | 2 | 4 | 2 | 2 | 4 |
| UKUPNO | 0 | 0 | 0 | 0 | 0 | 0 | 6 | 5 | 11 | 6 | 5 | 11 |

Tablica 21.b. Broj obranjenih doktorskih radova

| Naziv poslijediplomskog doktorskog studija | Znanstveno područje rada | Znanstveno polje rada | Broj obranjenih doktorskih radova | | |
|---------------------------------------------------------------------------|-----------------------------|------------------------------------------|-----------------------------------|----------|-----------|
| | | | M | Ž | Ukp. |
| Poslijediplomski znanstveni studij na Rudarsko-geološko-naftnom fakultetu | područje prirodnih znanosti | Geologija | 1 | 3 | 4 |
| Poslijediplomski znanstveni studij na Rudarsko-geološko-naftnom fakultetu | područje tehničkih znanosti | Rudarstvo, nafta i geološko inženjerstvo | 8 | 4 | 12 |
| Poslijediplomski doktorski studij na Rudarsko-geološko-naftnom fakultetu | područje prirodnih znanosti | Geologija | 0 | 0 | 0 |
| Poslijediplomski doktorski studij na Rudarsko-geološko-naftnom fakultetu | područje tehničkih znanosti | Rudarstvo, nafta i geološko inženjerstvo | 1 | 0 | 1 |
| UKUPNO | | | 10 | 7 | 17 |

Tablica 21.c. Broj obranjenih doktorskih radova izvan doktorskog studija

| Naziv poslijediplomskog doktorskog studija | Znanstveno područje rada | Znanstveno polje rada | Broj obranjenih doktorskih radova | | |
|--------------------------------------------|-----------------------------|------------------------------------------|-----------------------------------|----------|----------|
| | | | M | Ž | Ukp. |
| izvan doktorskog studija | područje prirodnih znanosti | Geologija | 1 | 0 | 1 |
| izvan doktorskog studija | područje tehničkih znanosti | Rudarstvo, nafta i geološko inženjerstvo | 1 | 0 | 1 |
| UKUPNO | | | 2 | 0 | 2 |

Tablica 22.a. Broj polaznika doktorskog studija

| Naziv doktorskog studija | I. godina | | | II. godina | | | III. godina | | | Ukupno | | |
|---------------------------------------------------------------------------|-----------|----------|-----------|------------|----------|-----------|-------------|-----------|-----------|-----------|-----------|------------|
| | M | Ž | Ukp. | M | Ž | Ukp. | M | Ž | Ukp. | M | Ž | Ukp. |
| Poslijediplomski znanstveni studij na Rudarsko-geološko-naftnom fakultetu | | | 0 | | | 0 | 24 | 11 | 35 | 24 | 11 | 35 |
| Poslijediplomski doktorski studij na Rudarsko-geološko-naftnom fakultetu | 24 | 9 | 33 | 30 | 7 | 37 | 4 | 5 | 9 | 58 | 21 | 79 |
| UKUPNO | 24 | 9 | 33 | 30 | 7 | 37 | 28 | 16 | 44 | 82 | 32 | 114 |

(Tablica 22.b. Broj inozemnih doktoranada na sastavnicima)

Rudarsko-geološko-naftni fakultet u ak. god. 2011./12. nije imao stranih doktoranada.

(Tablica 23. Broj doktoranada koji su proveli najmanje 3 mjeseca na usavršavanju izvan RH)

Rudarsko-geološko-naftni fakultet u ak. god. 2011./12. nije imao doktorande koji su proveli najmanje 3 mjeseca na usavršavanju u inozemstvu.

(Tablica 24. Broj doktora znanosti koji su nakon doktorskog studija na usavršavanju izvan RH proveli bez prekida najmanje 6 mjeseci)

Rudarsko-geološko-naftni fakultet u ak. god. 2011./12. nije imao doktore znanosti koji su proveli najmanje 6 mjeseci na usavršavanju u inozemstvu.

Tablica 25. Broj postdoktoranada na sastavnicima

| Naziv poslijediplomskog doktorskog studija | Broj polaznika | | |
|-------------------------------------------------------------------------------------|----------------|----------|----------|
| | M | Ž | Ukp. |
| Poslijediplomski doktorski studij na Rudarsko-geološko-naftnom fakultetu | 2 | 0 | 2 |
| Poslijediplomski znanstveni studij za stjecanje akademskog stupnja doktora znanosti | 1 | 0 | 1 |
| UKUPNO | 3 | 0 | 3 |

(Tablica 26. Broj postdoktoranada iz inozemstva koji su na sastavnicima proveli bez prekida najmanje 6 mjeseci)

Rudarsko-geološko-naftni fakultet u ak. god. 2011./12. nije imao postdoktorande iz inozemstva.

Tablica 27. Broj doktoriranih znanstvenih novaka

| Naziv poslijediplomskog doktorskog studija | Znanstveno područje rada | Znanstveno polje rada | Broj polaznika | | |
|---------------------------------------------------------------------------|-----------------------------|------------------------------------------|----------------|----------|----------|
| | | | M | Ž | Ukp. |
| Poslijediplomski znanstveni studij na Rudarsko-geološko-naftnom fakultetu | područje tehničkih znanosti | Rudarstvo, nafta i geološko inženjerstvo | 1 | 0 | 1 |
| Poslijediplomski doktorski studij na Rudarsko-geološko-naftnom fakultetu | područje tehničkih znanosti | Rudarstvo, nafta i geološko inženjerstvo | 1 | 0 | 1 |
| UKUPNO | | | 2 | 0 | 2 |

(Tablica 28. Broj doktorata dodijeljenih inozemnim studentima)

Rudarsko-geološko-naftni fakultet u ak. god. 2011./12. nije imao doktorate dodijeljene inozemnim studentima.

(Tablica 29. Broj pokrenutih međunarodnih dvojnih doktorata (cotutelle de these))

Rudarsko-geološko-naftni fakultet u ak. god. 2011./12. nije imao pokrenute međunarodne dvojne doktorate (cotutelle de these).

(Tablica 30. Broj završenih međunarodnih dvojnih doktorata (cotutelle de these))

Rudarsko-geološko-naftni fakultet u ak. god. 2011./12. nije imao završene međunarodne dvojne doktorate (cotutelle de these).

V. NASTAVNO OSOBLJE I OSTALI DJELATNICI

Tablica 31. Nastavnici, suradnici u nastavi i ostali djelatnici - SVI na Rudarsko-geološko-naftnom fakultetu Sveučilišta u Zagrebu

Legenda: PV = puno radno vrijeme, NV = nepuno radno vrijeme, KO = kumulativni radni odnos, FZ = financiranje zaposlenika, FVS = financiranje vanjskih suradnika

| Redni broj | Zvanje / naziv radnog mjesta | MUSKARCI | | | | | | ŽENE | | | | | | SVEUKUPNO | | | | | | | | | | | | | | | | | | | | | | | |
|------------|------------------------------------------------|------------------|--------------------|------------------|--------------------|------------------|--------------------|--------------------|------------------|-------------------|------------------------|------------------|-------------------|--------------------|------------------|--------------------|------------------|--------------------|--------------------|------------------|-------------------|------------------------|------------------|-------------------|---------|-----------|---------------|----|-----|---------|-----|-----|---|---|---|---|---|
| | | PV | | NV | | KO | | FZ | | FVS | | PV | | NV | | KO | | FZ | | FVS | | | | | | | | | | | | | | | | | |
| | | broj izvršitelja | % radnog vremena * | broj izvršitelja | % radnog vremena * | broj izvršitelja | % radnog vremena * | Ukupno zaposlenici | Državni proračun | Vlastita sredstva | Ukp. vanjski suradnici | Državni proračun | Vlastita sredstva | Ukupno zaposlenici | broj izvršitelja | % radnog vremena * | broj izvršitelja | % radnog vremena * | Ukupno zaposlenici | Državni proračun | Vlastita sredstva | Ukp. vanjski suradnici | Državni proračun | Vlastita sredstva | | | | | | | | | | | | | |
| 1. | | 2 | 2a | 3 | 3a | 4+1+2+3 | 5 | 6 | 7 | 8 | 9 | 10 | 11 | 11a | 12 | 12a | 13+10+11+12 | 14 | 15 | 16 | 17 | 18 | 19+10+20+2+11 | 20+2+11a | 21+3+12 | 21a+3+12a | 22+19+20+2+11 | 23 | 24 | 25+7+16 | 26 | 27 | | | | | |
| I. | NASTAVNICI I SURADNICI U NASTAVI | 62 | 0 | 1 | 1x30% | 63 | 63 | 0 | 6 | 6 | 0 | 37 | 0 | 37 | 0 | 0 | 37 | 37 | 0 | 3 | 3 | 0 | 3 | 3 | 0 | 99 | 0 | 1 | 100 | 0 | 9 | 9 | 0 | | | | |
| II. | Znanstveno-nastavna zvanja | 36 | 0 | 1 | 1x30% | 37 | 37 | 0 | 5 | 5 | 0 | 21 | 0 | 21 | 0 | 0 | 21 | 21 | 0 | 3 | 3 | 0 | 3 | 3 | 0 | 57 | 0 | 1 | 58 | 0 | 8 | 8 | 0 | | | | |
| 1. | Redoviti profesor/1 | | | | | 13 | 13 | | 2 | 2 | | 3 | | 3 | | | 3 | 3 | | | | | | | 16 | | 0 | 16 | | 2 | 2 | | 0 | | | | |
| 2. | Redoviti profesor/p | | | | | 4 | 4 | | 3 | 3 | | 3 | | 3 | | | 3 | 3 | | | | | | | 7 | | 0 | 7 | | 0 | 0 | | 3 | 0 | | | |
| 3. | Izvanredni profesor | | | | | 9 | 9 | | | | | 5 | | 5 | | | 5 | 5 | | 2 | 2 | | | | 14 | | 0 | 14 | | 0 | 0 | | 2 | 0 | | | |
| 4. | Docent | | | | | 11 | 11 | | | | | 10 | | 10 | | | 10 | 10 | | 1 | 1 | | | | 20 | | 0 | 20 | | 0 | 0 | | 2 | 0 | | | |
| III. | Nastavna zvanja | 0 | 0 | 0 | 0 | 0 | 0 | 0 | 1 | 1 | 0 | 3 | 0 | 3 | 0 | 0 | 3 | 3 | 0 | 0 | 0 | 0 | 0 | 0 | 3 | 0 | 0 | 3 | 0 | 0 | 1 | 1 | 0 | 0 | | | |
| 5. | Profesori visoke škole | | | | | 0 | 0 | | | | | 0 | | 0 | | | 0 | 0 | | | | | | | 0 | | 0 | 0 | | 0 | 0 | 0 | 0 | 0 | 0 | | |
| 6. | Viši predavač | | | | | 0 | 0 | | | | 2 | 2 | | 2 | | | 2 | 2 | | 1 | 1 | | | | 2 | | 0 | 2 | | 0 | 0 | 0 | 0 | 0 | 0 | | |
| 7. | Predavač | | | | | 0 | 0 | | 1 | 1 | | 1 | | 1 | | | 1 | 1 | | | | | | | 0 | | 0 | 0 | | 0 | 0 | 0 | 0 | 0 | 0 | 0 | |
| 8. | Viši lektor | | | | | 0 | 0 | | | | | 0 | | 0 | | | 0 | 0 | | | | | | | 0 | | 0 | 0 | | 0 | 0 | 0 | 0 | 0 | 0 | 0 | |
| 9. | Lektor | | | | | 0 | 0 | | | | | 0 | | 0 | | | 0 | 0 | | | | | | | 0 | | 0 | 0 | | 0 | 0 | 0 | 0 | 0 | 0 | 0 | |
| 10. | Viši umjetnički suradnik | | | | | 0 | 0 | | | | | 0 | | 0 | | | 0 | 0 | | | | | | | 0 | | 0 | 0 | | 0 | 0 | 0 | 0 | 0 | 0 | 0 | |
| 11. | Umjetnički suradnik | | | | | 0 | 0 | | | | | 0 | | 0 | | | 0 | 0 | | | | | | | 0 | | 0 | 0 | | 0 | 0 | 0 | 0 | 0 | 0 | 0 | |
| III. | Suradnička zvanja | 14 | 0 | 0 | 0 | 14 | 14 | 0 | 0 | 0 | 0 | 7 | 0 | 7 | 0 | 0 | 7 | 7 | 0 | 0 | 0 | 0 | 0 | 0 | 21 | 0 | 0 | 21 | 0 | 0 | 0 | 0 | 0 | 0 | 0 | 0 | |
| 12. | Viši asistent | | | | | 2 | 2 | | | | | 2 | | 2 | | | 2 | 2 | | | | | | | 2 | | 2 | | 2 | | 2 | | 2 | | 2 | 0 | |
| 13. | Asistent | | | | | 12 | 12 | | | | | 7 | | 7 | | | 7 | 7 | | | | | | | 19 | | 0 | 19 | | 0 | 0 | 0 | 0 | 0 | 0 | 0 | 0 |
| IV. | Stručna zvanja (u znant. i vis. obrazovanju) | 2 | 0 | 0 | 0 | 2 | 2 | 0 | 0 | 0 | 0 | 2 | 0 | 2 | 0 | 0 | 2 | 2 | 0 | 0 | 0 | 0 | 0 | 0 | 4 | 0 | 0 | 4 | 0 | 0 | 0 | 0 | 0 | 0 | 0 | 0 | |
| 14. | Stručni savjetnik | | | | | 0 | 0 | | | | | 0 | | 0 | | | 0 | 0 | | | | | | | 0 | | 0 | 0 | | 0 | 0 | 0 | 0 | 0 | 0 | 0 | |
| 15. | Viši stručni suradnik | | | | | 0 | 0 | | | | | 0 | | 0 | | | 0 | 0 | | | | | | | 0 | | 0 | 0 | | 0 | 0 | 0 | 0 | 0 | 0 | 0 | 0 |
| 16. | Stručni suradnik | | | | | 2 | 2 | | | | 2 | | 2 | | | | 2 | 2 | | | | | | | 4 | | 4 | | 4 | | 4 | | 4 | | 4 | 0 | |
| IV. | Znanstvena zvanja | 0 | 0 | 0 | 0 | 0 | 0 | 0 | 0 | 0 | 0 | 0 | 0 | 0 | 0 | 0 | 0 | 0 | 0 | 0 | 0 | 0 | 0 | 0 | 0 | 0 | 0 | 0 | 0 | 0 | 0 | 0 | 0 | 0 | 0 | 0 | |
| 17. | Znanstveni savjetnik | | | | | 0 | 0 | | | | | 0 | | 0 | | | 0 | 0 | | | | | | | 0 | | 0 | 0 | | 0 | 0 | 0 | 0 | 0 | 0 | 0 | 0 |
| 18. | Viši znanstveni suradnik | | | | | 0 | 0 | | | | | 0 | | 0 | | | 0 | 0 | | | | | | | 0 | | 0 | 0 | | 0 | 0 | 0 | 0 | 0 | 0 | 0 | 0 |
| 19. | Znanstveni suradnik | | | | | 0 | 0 | | | | | 0 | | 0 | | | 0 | 0 | | | | | | | 0 | | 0 | 0 | | 0 | 0 | 0 | 0 | 0 | 0 | 0 | 0 |
| IV. | Znanstveni novaci | 10 | 0 | 0 | 0 | 10 | 10 | 0 | 0 | 0 | 0 | 4 | 0 | 4 | 0 | 0 | 4 | 4 | 0 | 0 | 0 | 0 | 0 | 0 | 14 | 0 | 0 | 14 | 0 | 0 | 0 | 0 | 0 | 0 | 0 | 0 | 0 |
| 20. | Znanstveni novak - viši asistent | | | | | 1 | 1 | | | | | 1 | | 1 | | | 1 | 1 | | | | | | | 1 | | 1 | | 1 | | 1 | | 1 | | 1 | 0 | |
| 21. | Znanstveni novak - asistent | | | | | 9 | 9 | | | | 4 | | 4 | | | | 4 | 4 | | | | | | | 13 | | 0 | 13 | | 0 | 0 | 0 | 0 | 0 | 0 | 0 | 0 |
| II. | OSTALI ZAPOSLENICI U NASTAVI | 8 | 0 | 0 | 0 | 8 | 8 | 0 | 0 | 0 | 0 | 4 | 0 | 4 | 0 | 0 | 4 | 4 | 0 | 0 | 0 | 0 | 0 | 12 | 0 | 0 | 12 | 0 | 0 | 0 | 0 | 0 | 0 | 0 | 0 | 0 | |
| 22. | Radno mjesto I. vrste - viši korepetitor | | | | | 0 | 0 | | | | | 0 | | 0 | | | 0 | 0 | | | | | | 0 | | 0 | | 0 | | 0 | 0 | 0 | 0 | 0 | 0 | 0 | 0 |
| 23. | Radno mjesto I. vrste - korepetitor | | | | | 0 | 0 | | | | | 0 | | 0 | | | 0 | 0 | | | | | | 0 | | 0 | | 0 | | 0 | 0 | 0 | 0 | 0 | 0 | 0 | 0 |
| 24. | Radno mjesto I. vrste - diplomirani knjižničar | | | | | 0 | 0 | | | | | 1 | | 1 | | | 1 | 1 | | | | | | 1 | | 1 | | 1 | | 1 | | 1 | | 1 | | 1 | 0 |
| 25. | Radno mjesto II. vrste - knjižničar | | | | | 0 | 0 | | | | | 1 | | 1 | | | 1 | 1 | | | | | | 1 | | 1 | | 1 | | 1 | | 1 | | 1 | | 1 | 0 |
| 26. | Radno mjesto III. vrste - pomoćni knjižničar | | | | | 0 | 0 | | | | | 0 | | 0 | | | 0 | 0 | | | | | | 0 | | 0 | | 0 | | 0 | 0 | 0 | 0 | 0 | 0 | 0 | 0 |
| 27. | Radno mjesto II. vrste - viši tehničar | | | | | 1 | 1 | | | | 2 | | 2 | | | | 2 | 2 | | | | | | 3 | | 3 | | 3 | | 3 | | 3 | | 3 | | 3 | 0 |
| 28. | Radno mjesto II. vrste - viši laborant | | | | | 0 | 0 | | | | 0 | | 0 | | | 0 | 0 | 0 | | | | | | 0 | | 0 | | 0 | | 0 | 0 | 0 | 0 | 0 | 0 | 0 | 0 |
| 29. | Radno mjesto III. vrste - tehnički suradnik | | | | | 6 | 6 | | | | | 6 | | 6 | | | 6 | 6 | | | | | | 6 | | 6 | | 6 | | 6 | | 6 | | 6 | | 6 | 0 |
| 30. | Radno mjesto III. vrste - laborant | | | | | 1 | 1 | | | | | 1 | | 1 | | | 1 | 1 | | | | | | 1 | | 1 | | 1 | | 1 | | 1 | | 1 | | 1 | 0 |
| I-II. | UKUPNO | 70 | 0 | 1 | 1x30% | 71 | 71 | 0 | 6 | 6 | 0 | 41 | 0 | 41 | 0 | 0 | 41 | 41 | 0 | 3 | 3 | 0 | 3 | 0 | 111 | 0 | 111 | 0 | 1 | 1x30% | 112 | 112 | 0 | 9 | 9 | 0 | |

| Redni broj | MUŠKARCI | | | | | | | | | | | | ŽENE | | | | | | | | | | | | SVEUKUPNO | | | | | |
|----------------------------------|------------------|-------------------|------------------|------------------|-------------------|------------------|------------------|-------------------|------------------|--------------------|------------------|-------------------|------------------------|------------------|-------------------|--------------------|------------------|-------------------|------------------------|------------------|-------------------|--------------------|------------------|-------------------|------------------------|------------------|-------------------|-----|--|--|
| | PV | | | NV | | | KO | | | FZ | | | FVS | | | PV | | | NV | | | KO | | | FZ | | | FVS | | |
| | broj izvršitelja | % radnog vremena* | broj izvršitelja | broj izvršitelja | % radnog vremena* | broj izvršitelja | broj izvršitelja | % radnog vremena* | broj izvršitelja | Ukupno zaposlenici | Državni proračun | Vlastita sredstva | Ukp. vanjski suradnici | Državni proračun | Vlastita sredstva | Ukupno zaposlenici | Državni proračun | Vlastita sredstva | Ukp. vanjski suradnici | Državni proračun | Vlastita sredstva | Ukupno zaposlenici | Državni proračun | Vlastita sredstva | Ukp. vanjski suradnici | Državni proračun | Vlastita sredstva | | | |
| | 1 | 2 | 3 | 4 | 5 | 6 | 7 | 8 | 9 | 10 | 11 | 12 | 13 | 14 | 15 | 16 | 17 | 18 | 19 | 20 | 21 | 22 | 23 | 24 | 25 | 26 | 27 | | | |
| Zvanje / naziv radnog mjesta | | | | | | | | | | | | | | | | | | | | | | | | | | | | | | |
| III. SLUŽBENICI I NAMJEŠTENICI** | 4 | 1 | 1x50% | 0 | 5 | 5 | 0 | 0 | 0 | 33 | 0 | 0 | 33 | 0 | 0 | 0 | 0 | 0 | 0 | 37 | 1 | 1x50% | 0 | 38 | 0 | 0 | 0 | | | |
| III. Službenici | 2 | 1 | 1x50% | 0 | 3 | 3 | 0 | 0 | 0 | 21 | 0 | 0 | 21 | 0 | 0 | 0 | 0 | 0 | 23 | 1 | 1x50% | 0 | 24 | 0 | 0 | 0 | 0 | | | |
| 31. Položaj I. vrste | | | | | 0 | 0 | | | | 1 | | | 1 | | | | | | 1 | 0 | | | 1 | 0 | 0 | 0 | 0 | | | |
| 32. Položaj II. vrste | | | | | 0 | 0 | | | | 5 | | | 5 | | | | | | 5 | 0 | | | 5 | 0 | 0 | 0 | 0 | | | |
| 33. Položaj III. vrste | | | | | 0 | 0 | | | | 2 | | | 2 | | | | | | 2 | 0 | | | 2 | 0 | 0 | 0 | 0 | | | |
| 34. Radna mjesta I. vrste | | | | | 0 | 0 | | | | 1 | | | 1 | | | | | | 1 | 0 | | | 1 | 0 | 0 | 0 | 0 | | | |
| 35. Radna mjesta II. vrste | 1 | 1 | 1x50% | | 2 | 2 | | | | 1 | | | 1 | | | | | | 2 | 1 | 1x50% | | 3 | 3 | 0 | 0 | 0 | | | |
| 36. Radna mjesta III. vrste | 1 | | | | 1 | 1 | | | | 11 | | | 11 | | | | | | 12 | 0 | | | 12 | 0 | 0 | 0 | 0 | | | |
| III. Namještenici | 2 | 0 | | 0 | 2 | 2 | 0 | 0 | 0 | 12 | 0 | 0 | 12 | 0 | 0 | 0 | 0 | 0 | 14 | 0 | | | 14 | 0 | 0 | 0 | 0 | | | |
| 37. Položaj II. vrste | | | | | 0 | 0 | | | | 0 | | | 0 | | | | | | 0 | 0 | | | 0 | 0 | 0 | 0 | 0 | | | |
| 38. Položaj III. vrste | | | | | 0 | 0 | | | | 0 | | | 0 | | | | | | 0 | 0 | | | 0 | 0 | 0 | 0 | 0 | | | |
| 39. Radna mjesta II. vrste | | | | | 0 | 0 | | | | 0 | | | 0 | | | | | | 0 | 0 | | | 0 | 0 | 0 | 0 | 0 | | | |
| 40. Radna mjesta III. vrste | 2 | | | | 2 | 2 | | | | | | | 0 | | | | | | 2 | 0 | | | 2 | 0 | 0 | 0 | 0 | | | |
| 41. Radna mjesta IV. vrste | | | | | 0 | 0 | | | | 12 | | | 12 | | | | | | 12 | 0 | | | 12 | 0 | 0 | 0 | 0 | | | |
| I-III. SVEUKUPNO | 74 | 1 | 1x50% | 1 | 76 | 76 | 0 | 6 | 6 | 74 | 0 | 0 | 74 | 0 | 0 | 0 | 0 | 0 | 148 | 1 | 1x50% | 1 | 150 | 0 | 9 | 9 | | | | |

Napomeni:

a) Puno radno vrijeme: iznosi 40 sati tjedno. Poslovi zaposlenika u nastavi u okviru 40 satnog radnog vremena normirani su u Kolektivnom ugovoru za znanost i visoko obrazovanje NN 142/2010.

b) Nepuno radno vrijeme: svako kraće od punog radnog vremena.

c) Kumulativni radni odnos: rad u nepunom radnom vremenu kod dva ili više poslodavaca.

*Podatci za nepuno radno vrijeme i kumulativni radni odnos upisuju se na sljedeći način:

npr. ako broj izvršitelja "4", u stupac % radnog vremena ne upisuje se broj 4, već raspodjela, npr.: "1x80%, 2x50%, 1x20%"; na taj način ispunjavaju se i ćelije pod SVEUKUPNO!

**Sukladno Uredbi o nazivima radnih mjesta i koeficijentima složenosti poslova u javnim službama (Narodne novine, br. 38/2001., 112/2001., 62/2002., 156/2002., 162/2003., 39/2005., 82/2005., 133/2005., 30/2006., 118/2006., 22/2007., 112/2007., 127/2007., 124/2011., 142/2012., 98/2012., 77/2012., 112/2012.)

(Tablica 32. Strani nastavnici i istraživači koji su trenutno zaposleni u RH - Rudarsko-geološko-naftni fakultet Sveučilišta u Zagrebu)

Rudarsko-geološko-naftni fakultet Sveučilišta u Zagrebu u akademskoj godini 2011/2012. nije imao zaposlenih stranih nastavnika ni istraživača

VI. OSTALI PODATCI**Tablica 33. Istraživačka djelatnost Rudarsko-geološko-naftni fakultet Sveučilišta u Zagrebu****a) Projekti**

| | Broj projekata (ukupno) | Tip projekata | | Broj osoba uključenih u projekte (iz sastavnice) |
|----------------------------------------------|-------------------------|-------------------------|------------|--------------------------------------------------|
| | | Znanstveno istraživački | Stručni | |
| Nacionalni projekti | | | | |
| Z - projekti | 23 | 23 | | 94 |
| NZZ | | | | |
| UKF | | | | |
| TEST | | | | |
| BICRO - RAZUM, TEHCRO, VENCRO, IRCRO, KONCRO | | | | |
| Ostali programi | | | | |
| Ostali projekti financirani iz proračuna | | | | |
| UKUPNO | 23 | 23 | 0 | 94 |
| Međunarodni projekti | | | | |
| FP7 | 2 | 2 | | 13 |
| IPA | | | | |
| COST | | | | |
| EUREKA | | | | |
| TEMPUS | | | | |
| Ostali programi Europske unije | | | | |
| ESF | | | | |
| NIH | | | | |
| Bilateralni projekti (MZOŠ) | 5 | 5 | | 20 |
| Multilateralni projekti (MZOŠ) | | | | |
| Ostali programi | 2 | 2 | | 3 |
| UKUPNO | 9 | 9 | 0 | 36 |
| Projekti s gospodarstvom | | | | |
| Nacionalni projekti | 134 | 5 | 129 | 432 |
| Međunarodni projekti | 6 | 1 | 5 | 12 |
| UKUPNO | 140 | 6 | 134 | 444 |

b) Patenti

Rudarsko-geološko-naftni fakultet nije imao patenata

TEKSTILNO-TEHNOLOŠKI FAKULTET

DEKAN: dr. sc. Darko Ujević, redoviti profesor

PRODEKANICA ZA NASTAVU: dr. sc. Slavenka Petrak, docentica

PRODEKAN ZA ZNANOST: dr. sc. Budimir Mijović, redoviti profesor

PRODEKANICA ZA MEĐUNARODNU SURADNJU: akademska slikarica Nina Režek Wilson, redovita profesorica

PRODEKANICA ZA FINACIJE: dr. sc. Vesna Tralić-Kulenović, redovita profesorica

TAJNICA: Sanja Miletić, dipl.iur.

Nastavna djelatnost

Tekstilno-tehnološki fakultet, kao jedina visokoškolska ustanova u znanstvenom polju tekstilne tehnologije u Republici Hrvatskoj, provodi znanstveno-nastavni, znanstvenoistraživački i stručni rad u znanstvenom polju tekstilne tehnologije putem sveučilišnih studija tekstilnih tehnologija i tekstilnog i modnog dizajna, poslijediplomskog znanstvenog studija *tekstilna znanost i tehnologija* te specijalističkih studija, istraživačkih projekata koje financira Ministarstvo znanosti, obrazovanja i sporta Republike Hrvatske, međunarodnih istraživačkih projekata, organizacije znanstvenih i stručnih skupova te drugih oblika znanstvenoistraživačkog i stručnog rada i ostalih djelatnosti (nakladničke, suradnja s industrijom i sl.).

Temeljne organizacijske jedinice Fakulteta čine sedam (7) zavoda:

- Zavod za dizajn tekstila i odjeće
- Zavod za materijale, vlakna i ispitivanje tekstila
- Zavod za odjevnu tehnologiju
- Zavod za primijenjenu kemiju
- Zavod za projektiranje i menadžment tekstila
- Zavod za tekstilno-kemijsku tehnologiju i ekologiju
- Zavod za temeljne prirodne i tehničke znanosti.

U sklopu Fakulteta djeluju i Centar za razvoj i transfer tekstilnih i odjevnih tehnologija i modni dizajn (CTD) te Studij u Varaždinu.

Nastavni programi obuhvaćaju sadržajnu podjelu studija na *tekstilnu tehnologiju i inženjerstvo* te na *tekstilni i modni dizajn* s odgovarajućim smjerovima. Studiji se organiziraju na tri (3) razine: preddiplomski, diplomski i poslijediplomski studij. Svi studiji organizirani su isključivo kao redoviti studiji.

Na studijima koji se izvode na Fakultetu, u izvještajnoj godini bilo je upisano 899 studenata. U nastavi su na svim studijima sudjelovala 74 zaposlenika s punim radnim vremenom u znanstveno-nastavnim, nastavnim i suradničkim zvanjima. U izvođenju nastave bilo je uključeno i 20 znanstvenih novaka te 39 vanjskih suradnika.

Tijekom ak. god. 2011./2012. diplomirao je ukupno 261 student: 90 na preddiplomskim studijima, 90 na diplomskom studiju, 22 na dodiplomskom studiju i 33 na stručnom studiju u Zagrebu. Na stručnom studiju u Varaždinu diplomiralo je ukupno 26 studenata. Rektorovom nagradom nagrađena je jedna (1) studentice za jedan (1) studentski rad. Jednu od posebnih Rektorovih nagrada osvojila je grupa studenata prve i druge godine diplomskog studija *tekstilni i modni dizajn*, smjer kostimografija, kojima se nagrada dodjeljuje za Kostimografsku mapu „Carmen”.

Stručni studij

Stručni studij orijentiran je prema posebnostima tekstilne i obučarske struke. Program studija *tekstilne, odjevnog i obučarske tehnologije* s mjestom izvođenja nastave u Varaždinu podijeljen je na smjerove: tekstilna tehnologija – mehanička; tekstilna tehnologija – kemijska; odjevna tehnologija i dizajn obuće.

Preddiplomski i diplomski studij

Preddiplomski studij traje šest (6) semestara, čijim se završetkom stječe akademski naziv *baccalaureus/a (prvostupnik/ica) inženjer/ka* završenog studija uz naznaku studijskog smjera.

Fakultet izvodi dva (2) sveučilišna preddiplomska studija sa smjerovima:

- *tekstilna tehnologija i inženjerstvo* sa smjerovima: tekstilna kemija, materijali i ekologija; projektiranje i menadžment tekstila; odjevno inženjerstvo; industrijski dizajn tekstila i odjeće,
- *tekstilni i modni dizajn* sa smjerovima: modni dizajn; dizajn tekstila.

Diplomski studij traje četiri (4) semestara, čijim se završetkom stječe akademski naziv *magistar/a inženjer/ka (mag.ing.)* završenog studija uz naznaku smjera studija.

Fakultet izvodi dva (2) diplomatska studija sa smjerovima:

- *tekstilna tehnologija i inženjerstvo* sa smjerovima: tekstilna kemija, materijali i ekologija; projektiranje i menadžment tekstila; odjevno inženjerstvo; industrijski dizajn tekstila, industrijski dizajn odjeće
- te *tekstilni i modni dizajn* sa smjerovima: modni dizajn; dizajn tekstila, kostimografija, teorija i kultura mode.

Poslijediplomski studij

Tijekom ak. god. 2011./2012. na poslijediplomskom studiju stupanj magistra znanosti stekao je jedan (1) student. U izvještajnoj godini na poslijediplomskom doktorskom studiju *tekstilna znanost i tehnologija* ukupno studira dvanaest (12) studenata, od toga jedan (1) strani student. Prihvaćene su ukupno četiri (4) teme doktorskih radova, a još ih je pet (5) prijavljeno. Obranjeno je ukupno osam (8) disertacija, od toga dvije (2) izvan dokorskog studija.

Znanstvena i stručna djelatnost

Fakultet ostvaruje znanstvenoistraživački rad u polju tekstilne tehnologije u okviru znanstvenoistraživačkih, tehnologijsko-istraživačko-razvojnih projekata Ministarstva znanosti, obrazovanja i sporta RH te bilateralnih i međunarodnih projekata. MZOS financira ukupno osamnaest (18) znanstvenoistraživačkih projekata: petnaest (15) z-projekata, dva (2) TEST projekta te jedan (1) projekt fonda Jedinstvo uz pomoć znanja (UKF). Također, na Fakultetu se održavaju aktivnosti na sedam (7) bilateralnih projekata, na tri (3) FP7 projektu, jednom (1) IPA projektu te na dva (2) EUREKA projekta. Znanstvenu suradnju s gospodarstvom Fakultet provodi preko Znanstvenoistraživačkog centra za tekstil (TSRC).

Međunarodna suradnja

Fakultet stalno surađuje sa sveučilištima u Mariboru, Ljubljani, Budimpešti na bilateralnim projektima te s Abdus Salam School of Mathematical Sciences (AS SMS), Government College University Lahore, Pakistan. Fakultet je član udruženja tekstilnih odjela sveučilišta u Europi, AUTEX (*Association of Universities for Textiles*), društva *The Textile Institute iz Manchestera*, društva *The Society of Dyers and Colourists (SDC)* iz Bradforda, te *The American Association of Textile Chemists and Colourists (AATCC)*. U okviru Dunavsko-jadranskog udruženja za automatizaciju i proizvodnju DAAAM (*Danube Adria Association for Automation and Manufacturing*) Fakultet je organizator tekstilne i odjevne sekcije. U ovoj izvještajnoj godini Fakultet je bio organizator jednog od najvećih svjetskih savjetovanja iz područja tekstila 12th AUTEX World Textile Conference te znanstveno-stručnog savjetovanja *Tekstilna znanost i gospodarstvo*. U programu CEEPUS ostvaruje se suradnja i izmjenjuju nastavnici i studenti tekstilnih odjela sveučilišta u Mariboru kao i u programu ERASMUS kroz razmjenu studenata sveučilišta ENSAIT-a (Roubaix, FR) te Univerisitatea Tehnica Gheorghe Asachi, Iasi (RO).

Nakladnička djelatnost

U ak. god. 2011./2012. Fakultet je u vlastitoj nakladi objavio devet (9) naslova, od toga pet (5) sveučilišnih udžbenika, dva (2) e-udžbenika i (2) dva zbornika radova. Objavljen je drugi broj internetskog časopisa *TEDI*. Fakultet redovito tiska studentski časopis *T'n`T* i *Glasnik društva AMCA TTF*.

Prepoznatljivost Fakulteta

Fakultet intenzivno promiče struku preko Hrvatske udruge bivših studenata i prijatelja Tekstilno-tehnološkog fakulteta (AMCA TTF), surađuje s Hrvatskom akademijom tehničkih znanosti (HATZ) u okviru koje se nalazi i Tekstilni odjel, s Hrvatskim zavodom za norme, s Hrvatskim inženjerskim savezom tekstilaca (HIST) ima intenzivnu suradnju organizacijom javnih predavanja, rasprava iz područja tekstilne struke i znanstvenoistraživačke djelatnosti, kao i godišnjeg savjetovanja *Tekstilni dani*. Fakultet redovito predstavlja svoje studentske programe na Smotri Sveučilišta, organizira Otvoreni dan Fakulteta, znanstvene i stručne skupove i tribine na Fakultetu i organizira mnogobrojna predstavljanja radova studenata na izložbama i modnim revijama. Sustav upravljanja kvalitetom uspješno se primjenjuje u skladu sa zahtjevima međunarodne norme HRN EN ISO 9001:2009.

Nagrade i priznanja Fakultetu i njegovim djelatnicima

Tijekom ak. god. 2011./2012. zaposlenici Fakulteta dobili su nagrade, priznanja i postigli vrijedna znanstvena postignuća, od kojih je važno spomenuti sljedeće:

- *Nagrada grada Varaždina* Tekstilno-tehnološkom fakultetu, Studijskoj jedinici Varaždin u povodu 50. godine djelovanja u gradu Varaždinu;
- dr. sc. Sandra Bischof, red. prof., dobitnica je Nagrade grada Zagreba za zapažene znanstvene rezultate u istraživanju i promicanju inovacija u tekstilnoj tehnologiji.

I. STUDENTI - SVI

Tablica 1. Upisani studenti i apsolvanti - SVI na svim studijima Tekstilno-tehnološki fakultet Sveučilišta u Zagrebu

Napomena: Podaci o upisanim studentima i apsolvantima odnose se na stanje na dan 1. listopada 2011., uključujući ponavljajuće, studente upisane prema posebnim uvjetima, strane studente i apsolvante.

Legenda: M= muškarci, Ž = žene, red* = redoviti studenti koji studiraju uz potporu Ministarstva, red** = redoviti studenti koji nose dio troškova studija, Ukp = Ukupno
Redoviti i izvanredni studenti= definirani prema pravilniku o studiranju sastavnice ili prema Sveučilišnom pravilniku o studiranju ako na sastavnici takav pravilnik ne postoji
Apsolvanti= studenti koji su odslužili sve kolegije i imaju verificirane sve obveze u indeksu, ali poldžu ispite i/ili izrađuju završni ili diplomski rad.

a) SVEUČILIŠNI STUDIJ

| Način studiranja | I. godina | | | II. godina | | | III. godina | | | IV. godina | | | APSOLVENTI | | | SVI | | |
|------------------|-----------|------------|------------|------------|------------|------------|-------------|-----------|------------|------------|----------|----------|------------|------------|------------|------------|------------|------------|
| | M | Ž | Ukp. | M | Ž | Ukp. | M | Ž | Ukp. | M | Ž | Ukp. | M | Ž | Ukp. | M | Ž | Ukp. |
| | red* | 49 | 234 | 283 | 27 | 152 | 179 | 19 | 55 | 74 | 0 | 0 | 0 | 17 | 142 | 159 | 112 | 583 |
| red** | 0 | 23 | 23 | 6 | 20 | 26 | 7 | 23 | 30 | 0 | 0 | 0 | 0 | 0 | 0 | 13 | 66 | 79 |
| izvanredni | 0 | 0 | 0 | 0 | 0 | 0 | 0 | 0 | 0 | 0 | 0 | 0 | 0 | 0 | 0 | 0 | 0 | 0 |
| Ukupno | 49 | 257 | 306 | 33 | 172 | 205 | 26 | 78 | 104 | 0 | 0 | 0 | 17 | 142 | 159 | 125 | 649 | 774 |

Tekstilno-tehnološki fakultet u ak. god. 2011./2012. ne izvodi integrirani sveučilišni prediplomski i diplomski sveučilišni studij

| Način studiranja | I. godina | | | II. godina | | | APSOLVENTI | | | SVI | | |
|------------------|-----------|-----------|-----------|------------|-----------|-----------|------------|------------|------------|-----------|------------|------------|
| | M | Ž | Ukp. | M | Ž | Ukp. | M | Ž | Ukp. | M | Ž | Ukp. |
| | red* | 6 | 84 | 90 | 5 | 86 | 91 | 5 | 135 | 140 | 16 | 305 |
| red** | 0 | 0 | 0 | 0 | 0 | 0 | 0 | 0 | 0 | 0 | 0 | 0 |
| izvanredni | 0 | 0 | 0 | 0 | 0 | 0 | 0 | 0 | 0 | 0 | 0 | 0 |
| Ukupno | 6 | 84 | 90 | 5 | 86 | 91 | 5 | 135 | 140 | 16 | 305 | 321 |

Tekstilno-tehnološki fakultet u ak. god. 2011./2012. ne izvodi zajednički i združeni sveučilišni studij.

b) STRUČNI STUDIJ

| Način studiranja | I. godina | | | II. godina | | | III. godina | | | APSOLVENTI | | | SVI | | |
|------------------|-----------|-----------|-----------|------------|-----------|-----------|-------------|-----------|-----------|------------|-----------|-----------|-----------|------------|------------|
| | M | Ž | Ukp. | M | Ž | Ukp. | M | Ž | Ukp. | M | Ž | Ukp. | M | Ž | Ukp. |
| | red* | 8 | 13 | 21 | 0 | 16 | 16 | 0 | 11 | 11 | 2 | 29 | 31 | 10 | 69 |
| red** | 7 | 24 | 31 | 2 | 4 | 6 | 3 | 15 | 18 | 0 | 0 | 0 | 12 | 43 | 55 |
| izvanredni | 0 | 0 | 0 | 0 | 0 | 0 | 0 | 0 | 0 | 0 | 0 | 0 | 0 | 0 | 0 |
| Ukupno | 15 | 37 | 52 | 2 | 20 | 22 | 3 | 26 | 29 | 2 | 29 | 31 | 22 | 112 | 134 |

c) DODIPLOMSKI STUDIJ

Ovi podaci ne postoje u strukturi Tekstilno-tehnološkog fakulteta za 2011./2012.

Tablica 2. Upisani studenti - ponavljači - SVI na svim studijima Tekstilno-tehnološki fakultet Sveučilišta u Zagrebu

Napomena: Pod **ukupno*** podrazumijevaju se svi upisani studenti bez apsolviranja.

Ponavljači = studenti koji nisu stekli dovoljno ECTS bodova za upis više godine te su upisani na semestar koji pripada toj godini studija.

a) **SVEUČILIŠNI STUDIJ**

| PREDDIPLOMSKI STUDIJ | Način studiranja red** | I. godina | | II. godina | | III. godina | | IV. godina | | SVEUKUPNO | |
|-------------------------|------------------------------|------------|------------|------------|------------|-------------|------------|------------|------------|------------|------------|
| | | ukupno* | ponavljači | ukupno* | ponavljači | ukupno* | ponavljači | ukupno* | ponavljači | ukupno* | ponavljači |
| | red** | 283 | 0 | 179 | 0 | 74 | 0 | 0 | 0 | 536 | 0 |
| | red** | 23 | 19 | 26 | 6 | 30 | 1 | 0 | 0 | 79 | 26 |
| | izvanredni | 0 | 0 | 0 | 0 | 0 | 0 | 0 | 0 | 0 | 0 |
| | UKUPNO | 306 | 19 | 205 | 6 | 104 | 1 | 0 | 0 | 615 | 26 |

Tekstilno-tehnološki fakultet u ak. god. 2011./2012. ne izvodi integrirani sveučilišni preddiplomski i diplomski sveučilišni studij

| DIPLOMSKI STUDIJ | Način studiranja red** | I. godina | | II. godina | | SVEUKUPNO | |
|---------------------|------------------------------|-----------|------------|------------|------------|------------|------------|
| | | ukupno* | ponavljači | ukupno* | ponavljači | ukupno* | ponavljači |
| | red** | 90 | 0 | 91 | 0 | 181 | 0 |
| | red** | 0 | 0 | 0 | 0 | 0 | 0 |
| | izvanredni | 0 | 0 | 0 | 0 | 0 | 0 |
| | UKUPNO | 90 | 0 | 91 | 0 | 181 | 0 |

Tekstilno-tehnološki fakultet u ak. god. 2011./2012. ne izvodi zajednički i združeni sveučilišni studij.

b) **STRUČNI STUDIJ**

| STRUČNI STUDIJ | Način studiranja red** | I. godina | | II. godina | | III. godina | | SVEUKUPNO | |
|-------------------|------------------------------|-----------|------------|------------|------------|-------------|------------|------------|------------|
| | | ukupno* | ponavljači | ukupno* | ponavljači | ukupno* | ponavljači | ukupno* | ponavljači |
| | red** | 21 | 0 | 16 | 0 | 11 | 0 | 48 | 0 |
| | red** | 31 | 0 | 6 | 0 | 18 | 0 | 55 | 0 |
| | izvanredni | 0 | 0 | 0 | 0 | 0 | 0 | 0 | 0 |
| | UKUPNO | 52 | 0 | 22 | 0 | 29 | 0 | 103 | 0 |

c) **DODIPLOMSKI STUDIJ**

Ovi podaci ne postoje u strukturi Tekstilno-tehnološkog fakulteta za 2011./2012.

Tablica 2.a. Broj studenata i ponavljača po studijima Tekstilno - tehnološkog fakulteta Sveučilišta u Zagrebu

| SVEUČILIŠTE U ZAGREBU | Način studiranja red** | SVEUČILIŠNI STUDIJ | | | | | | | | | | | | | | | |
|-------------------------------|------------------------------|--------------------|------------|-------------|------------|------------|------------|------------|------------|----------|------------|------------|------------|-------------|------------|-------------|------------|
| | | PREDDIPLOMSKI | | INTEGRIRANI | | DIPLOMSKI | | ZAJEDNIČKI | | ZDRUŽENI | | STRUČNI | | DODIPLOMSKI | | SVEUKUPNO** | |
| | | ukupno | ponavljači | ukupno | ponavljači | ukupno | ponavljači | ukupno | ponavljači | ukupno | ponavljači | ukupno | ponavljači | ukupno | ponavljači | studenata | ponavljača |
| Tekstilno-tehnološki fakultet | red** | 536 | 0 | 0 | 0 | 181 | 0 | 0 | 0 | 0 | 0 | 48 | 0 | 0 | 0 | 765 | 0 |
| | red** | 79 | 26 | 0 | 0 | 0 | 0 | 0 | 0 | 0 | 0 | 55 | 0 | 0 | 0 | 134 | 26 |
| | izvanredni | 0 | 0 | 0 | 0 | 0 | 0 | 0 | 0 | 0 | 0 | 0 | 0 | 0 | 0 | 0 | 0 |
| | UKUPNO | 615 | 26 | 0 | 0 | 181 | 0 | 0 | 0 | 0 | 0 | 103 | 0 | 0 | 0 | 899 | 26 |

**studiji: (a) sveučilišni + (b) stručni + (c) dodiplomski

Tablica 3. Upisani studenti prema posebnim uvjetima – Tekstilno-tehnoški fakultet Sveučilišta u Zagrebu

Napomena: Podaci se odnose na stanje na dan 1. listopada 2011. za upisane studente i apsolvante.

a) SVEUČILIŠNI STUDIJ

| PREDDIPLOMSKI | I. godina | II. godina | III. godina | IV. godina | Apsolventi | Ukupno |
|------------------------------------------------------------------------------|-----------|------------|-------------|------------|------------|----------|
| | | | | | | |
| studenti s invaliditetom s oštećenjem većim od 60% | 1 | 0 | 1 | 0 | 0 | 2 |
| Na temelju čl. 53. Zakona o pravima hrvatskih branitelja iz domovinskog rata | 0 | 0 | 0 | 0 | 0 | 0 |
| Na temelju čl. 48.b Zakona vojnih i civilnih invalida iz domovinskog rata | 0 | 0 | 0 | 0 | 0 | 0 |
| Hrvatska dijaspora | 0 | 0 | 0 | 0 | 0 | 0 |
| UKUPNO | 1 | 0 | 1 | 0 | 0 | 2 |

Tekstilno-tehnoški fakultet u ak. god. 2011./12. nije imao upisanih studenata prema posebnim uvjetima na integriranom preddiplomskom i diplomskom te diplomskom sveučilišnom studiju.

Tekstilno-tehnoški fakultet u ak. god. 2011./2012. ne izvodi zajednički i združeni sveučilišni studij.

b) STRUČNI STUDIJ

Ovi podaci ne postoje u strukturi Tekstilno-tehnoškog fakulteta za 2011./2012.

c) DODIPLOMSKI STUDIJ

Ovi podaci ne postoje u strukturi Tekstilno-tehnoškog fakulteta za 2011./2012.

Tekstilno-tehnoški fakultet

| POSEBNI UVJETI UPISA | SVEUČILIŠNI STUDIJ | | | | | | STRUČNI STUDIJ | DODIPLOMSKI STUDIJ | APSOLVENTI | SVEUKUPNO** |
|------------------------------------------------------------------------------|--------------------|-------------|-----------|------------|----------|----------|----------------|--------------------|------------|-------------|
| | PREDDIPL. | INTEGRIRANI | DIPLOMSKI | ZAJEDNIČKI | ZDRUŽENI | | | | | |
| studenti s invaliditetom s oštećenjem većim od 60% | 2 | 0 | 0 | 0 | 0 | 0 | 0 | 0 | 0 | 2 |
| Na temelju čl. 53. Zakona o pravima hrvatskih branitelja iz domovinskog rata | 0 | 0 | 0 | 0 | 0 | 0 | 0 | 0 | 0 | 0 |
| Na temelju čl. 48.b Zakona vojnih i civilnih invalida iz domovinskog rata | 0 | 0 | 0 | 0 | 0 | 0 | 0 | 0 | 0 | 0 |
| Hrvatska dijaspora | 0 | 0 | 0 | 0 | 0 | 0 | 0 | 0 | 0 | 0 |
| UKUPNO | 2 | 0 | 0 | 0 | 0 | 0 | 0 | 0 | 0 | 2 |

**studiji: (a) sveučilišni + (b) stručni + (c) dodiplomski

Tablica 4. Studenti SVI - položili završni (ZI) odnosno diplomski ispit (DI) - Tekstilno-tehnološki fakultet Sveučilišta u Zagrebu

| NAZIV STUDIJA*** | M | Ž | Ukupno |
|------------------------------------------------------------------------------------------------------------------------------|-----------|------------|------------|
| Sveučilišni preddiplomski studij, <i>Tekstilna tehnologija i inženjerstvo i Tekstilni i modni dizajn</i> , svi smjerovi (ZI) | 8 | 82 | 90 |
| Sveučilišni integrirani preddiplomski i diplomski studij | 0 | 0 | 0 |
| Sveučilišni diplomski studij, <i>Tekstilna tehnologija i inženjerstvo i Tekstilni i modni dizajn</i> , svi smjerovi (DI) | 5 | 85 | 90 |
| Zajednički studij | 0 | 0 | 0 |
| Združeni studij | 0 | 0 | 0 |
| Stručni studij <i>Tekstilne, odjevne i obućarske tehnologije</i> , svi smjerovi (ZI) | 2 | 24 | 26 |
| Dodiplomski sveučilišni studij (DI) | 11 | 44 | 55 |
| UKUPNO | 26 | 235 | 261 |

***Naziv prema dopusnici za rad izdanoj od strane Ministarstva znanosti, obrazovanja i športa

Tablica 4.a. Studenti SVI - položili završni (ZI) odnosno diplomski ispit (DI) - sumarno po studijima Tekstilno-tehnološkog fakulteta Sveučilišta u Zagrebu

| VRSTA STUDIJA | M | Ž | Ukupno |
|----------------------------------------------------------|-----------|------------|------------|
| Sveučilišni preddiplomski studij | 8 | 82 | 90 |
| Sveučilišni integrirani preddiplomski i diplomski studij | 0 | 0 | 0 |
| Sveučilišni diplomski studij | 5 | 85 | 90 |
| Zajednički studij | 0 | 0 | 0 |
| Združeni studij | 0 | 0 | 0 |
| Stručni studij | 2 | 24 | 26 |
| Dodiplomski sveučilišni studij | 11 | 44 | 55 |
| UKUPNO | 26 | 235 | 261 |

II. PODACI PREMA ODSJECIMA, SMJEROVIMA I STUDIJIMA

Napomena: Podaci o upisanim studentima i apsolventima odnose se na stanje na dan 1. listopada 2011., uključujući ponavlače, upisane prema posebnim uvjetima te strane studente, odnosno na stanje 30. rujna 2012. za one koji su završili ili diplomirali.

Tablica 5. Preddiplomski studij Tekstilno-tehnološkog fakulteta Sveučilišta u Zagrebu - upisani studenti, apsolvanti i studenti koji su završili studij

| Odsjek-Studij-Smjer | I. godina | II. godina | III. godina | IV. godina | Apsolvanti | Završili studij |
|-----------------------------------------------------------------------|------------|------------|-------------|------------|------------|-----------------|
| Sveučilišni preddiplomski studij-Tekstilna tehnologija i inženjerstvo | 199 | 92 | 20 | 0 | 69 | 25 |
| Sveučilišni preddiplomski studij-Tekstilni i modni dizajn | 107 | 113 | 84 | 0 | 90 | 65 |
| UKUPNO | 306 | 205 | 104 | 0 | 159 | 90 |

Tablica 6. Integrirani preddiplomski i diplomski studij Tekstilno-tehnološkog fakulteta Sveučilišta u Zagrebu - upisani studenti, apsolvanti i studenti koji su završili studij
Ne izvodi se na Tekstilno-tehnološkom fakultetu.

Tablica 7. Diplomski studij Tekstilno-tehnološkog fakulteta Sveučilišta u Zagrebu - upisani studenti, apsolvanti i studenti koji su završili studij

| Odsjek-Studij-Smjer | I. godina | II. godina | Apsolvanti | Diplomirali |
|-------------------------------------------------------------------|-----------|------------|------------|-------------|
| Sveučilišni diplomski studij-Tekstilna tehnologija i inženjerstvo | 24 | 26 | 37 | 33 |
| Sveučilišni diplomski studij-Tekstilni i modni dizajn | 66 | 65 | 103 | 57 |
| UKUPNO | 90 | 91 | 140 | 90 |

Tablica 8. Zajednički studij Tekstilno-tehnološki fakultet Sveučilišta u Zagrebu - upisani studenti, apsolvanti i studenti koji su završili studij

Ne izvodi se na Tekstilno-tehnološkom fakultetu.

Tablica 9. Združeni studij Tekstilno-tehnološki fakultet Sveučilišta u Zagrebu - upisani studenti, apsolvanti i studenti koji su završili studij

Ne izvodi se na Tekstilno-tehnološkom fakultetu.

Tablica 10. Stručni studij Tekstilno-tehnološkog fakulteta Sveučilišta u Zagrebu - upisani studenti, apsolvanti i studenti koji su završili studij

| Odsjek-Studij-Smjer | I. godina | II. godina | III. godina | Apsolvanti | Završili studij |
|--------------------------------------------------------------------------------|-----------|------------|-------------|------------|-----------------|
| Stručni studij-Tekstilna, odjevna i obućarska tehnologija: Odjevna tehnologija | 35 | 18 | 12 | 25 | 13 |
| Stručni studij-Tekstilna, odjevna i obućarska tehnologija: Dizajn obuće | 17 | 4 | 17 | 6 | 13 |
| UKUPNO | 52 | 22 | 29 | 31 | 26 |

Tablica 11. Dodiplomski studij Tekstilno-tehnološkog fakulteta Sveučilišta u Zagrebu - upisani studenti, apsolvanti i studenti koji su završili studij

| Odsjek-Studij-Smjer | IV. godina | V. godina | VI. godina | Apsolvanti | Diplomirali |
|-----------------------------------------------------------------|------------|-----------|------------|------------|-------------|
| Tekstilna tehnologija -Procesi | 0 | 0 | 0 | 0 | 6 |
| Tekstilna tehnologija -Dizajn i projektiranje tekstila i odjeće | 0 | 0 | 0 | 0 | 16 |
| Stručni studij-Tekstilno i modni dizajn | 0 | 0 | 0 | 0 | 22 |
| Stručni studij-Tekstilno kemijska tehnologija | 0 | 0 | 0 | 0 | 1 |
| Stručni studij-Odjevna tehnologija | 0 | 0 | 0 | 0 | 8 |
| Stručni studij-Tekstilno mehanička tehnologija | 0 | 0 | 0 | 0 | 2 |
| UKUPNO | 0 | 0 | 0 | 0 | 55 |

*sušali nastavu po dodiplomskom programu u ak. god. 2011./2012.

III. STRANI STUDENTI

Napomena: Podaci o upisanim stranim studentima i apsolventima odnose se na stanje na dan 1. listopada 2011.
 Strani studenti = studenti koji nisu državljanjima Republike Hrvatske, a upisani su na cjeloviti studijski program, izvan programa studentske razmjene.
 Apsolventi = studenti koji su odslužili sve kolegije i imaju verificirane sve obveze u indeksu, ali položaju ispite i/ili izraduju završni ili diplomski rad.

Tablica 12. Strani studenti Tekstilno-tehnološki fakultet Sveučilišta u Zagrebu - upisani i apsolventi

| STUDIJ | I. godina | | II. godina | | III. godina | | IV. godina | | V. godina | | VI. godina | | Apsolventi | | UKUPNO | | |
|---------------------------------------------------------|-----------|----------|------------|----------|-------------|----------|------------|----------|-----------|----------|------------|----------|------------|----------|----------|----------|----------|
| | M | Ž | M | Ž | M | Ž | M | Ž | M | Ž | M | Ž | M | Ž | M | Ž | |
| Sveučilišni prediplomski studij | | | | 1 | | | | | | | | | | | | | 1 |
| Sveučilišni integrirani prediplomski i diplomski studij | | | | 0 | | | | 0 | | | | | | | | | 0 |
| Sveučilišni diplomski studij | | | | 0 | | | | 0 | | | | | | | | | 0 |
| Zajednički studij | | | | 0 | | | | 0 | | | | | | | | | 0 |
| Združeni studij | | | | 0 | | | | 0 | | | | | | | | | 0 |
| Stručni studij | | | | 0 | | | | 0 | | | | | | | | | 0 |
| Dodiplomski studij* | | | | 0 | | | | 0 | | | | | | | | | 0 |
| UKUPNO | 0 | 0 | 0 | 1 | 0 | 0 | 0 | 0 | 0 | 0 | 0 | 0 | 0 | 0 | 0 | 0 | 1 |

* slušali nastavu po dodiplomskom programu u ak. god. 2011./2012.

Tablica 13. Strani studenti Tekstilno-tehnološki fakultet Sveučilišta u Zagrebu - prema prebivalištu (zemlja/država iz koje dolaze)

| STUDIJ | I. god. | zemlja / država | II. god. | zemlja / država | III. god. | zemlja / država | IV. god. | zemlja / država | V. god. | zemlja / država | VI. god. | zemlja / država | Ukp. stranih studenata | Ukp. po zemljama |
|---------------------------------------------------------|----------|-----------------|----------|---------------------|-----------|-----------------|----------|-----------------|----------|-----------------|----------|-----------------|------------------------|-------------------|
| | | | | | | | | | | | | | | |
| Sveučilišni prediplomski studij | | | 1 | R Srbija - I | | | | | | | | | 1 | R Srbija-I |
| Sveučilišni integrirani prediplomski i diplomski studij | | | | | | | | | | | | | 0 | |
| Sveučilišni diplomski studij | | | | | | | | | | | | | 0 | |
| Zajednički studij | | | | | | | | | | | | | 0 | |
| Združeni studij | | | | | | | | | | | | | 0 | |
| Stručni studij | | | | | | | | | | | | | 0 | |
| Dodiplomski studij* | | | | | | | | | | | | | 0 | |
| UKUPNO | 0 | | 1 | R Srbija - I | 0 | | 0 | | 0 | | 0 | | 1 | R Srbija-I |

* slušali nastavu po dodiplomskom programu u ak. god. 2011./2012.

Tablica 14. Strani studenti Tekstilno-tehnološki fakultet Sveučilišta u Zagrebu - položili završni (Z) odnosno diplomski ispit (DI)

Ovi podaci ne postoje u strukturi Tekstilno-tehnološkog fakulteta za 2011./2012.

c) doktorski

Napomena: upisuje se stanje na dan 1. listopada 2011. za upisane polaznike, te 30. rujna 2012. za sve ostale podatke.

Tablica 19. Broj prijavljenih tema doktorskih radova

| Naziv poslijediplomskog doktorskog studija | I. godina | | | II. godina | | | III. godina | | | Ukupno | | |
|--------------------------------------------|-----------|----------|----------|------------|----------|----------|-------------|----------|----------|----------|----------|----------|
| | M | Ž | Ukp. | M | Ž | Ukp. | M | Ž | Ukp. | M | Ž | Ukp. |
| Tekstilna znanost i tehnologija | | | 0 | | | 0 | 0 | 5 | 5 | 0 | 5 | 5 |
| UKUPNO | 0 | 0 | 0 | 0 | 0 | 0 | 0 | 5 | 5 | 0 | 5 | 5 |

Tablica 20. Broj prihvaćenih prijava tema doktorskih radova

| Naziv poslijediplomskog doktorskog studija | I. godina | | | II. godina | | | III. godina | | | Ukupno | | |
|--------------------------------------------|-----------|----------|----------|------------|----------|----------|-------------|----------|----------|----------|----------|----------|
| | M | Ž | Ukp. | M | Ž | Ukp. | M | Ž | Ukp. | M | Ž | Ukp. |
| Tekstilna znanost i tehnologija | | | 0 | | | 0 | 1 | 3 | 4 | 1 | 3 | 4 |
| UKUPNO | 0 | 0 | 0 | 0 | 0 | 0 | 1 | 3 | 4 | 1 | 3 | 4 |

Tablica 21.a. Broj doktorskih radova predanih na ocjenu

| Naziv poslijediplomskog doktorskog studija | I. godina | | | II. godina | | | III. godina | | | Ukupno | | |
|--------------------------------------------|-----------|----------|----------|------------|----------|----------|-------------|----------|----------|----------|----------|----------|
| | M | Ž | Ukp. | M | Ž | Ukp. | M | Ž | Ukp. | M | Ž | Ukp. |
| Tekstilna znanost i tehnologija | | | 0 | | | 0 | 2 | 7 | 9 | 2 | 7 | 9 |
| UKUPNO | 0 | 0 | 0 | 0 | 0 | 0 | 2 | 7 | 9 | 2 | 7 | 9 |

Tablica 21.b. Broj obranjenih doktorskih radova

| Naziv poslijediplomskog doktorskog studija | Znanstveno područje rada | Znanstveno polje rada | Broj obranjenih doktorskih radova | | |
|--------------------------------------------|-----------------------------|-----------------------|-----------------------------------|----------|----------|
| | | | M | Ž | Ukp. |
| Tekstilna znanost i tehnologija | područje tehničkih znanosti | Tekstilna tehnologija | 1 | 5 | 6 |
| UKUPNO | | | 1 | 5 | 6 |

Tablica 21.c. Broj obranjenih doktorskih radova izvan doktorskog studija

| Naziv poslijediplomskog doktorskog studija | Znanstveno područje rada | Znanstveno polje rada | Broj obranjenih doktorskih radova | | |
|--------------------------------------------|-----------------------------|-----------------------|-----------------------------------|----------|----------|
| | | | M | Ž | Ukp. |
| Tekstilna znanost i tehnologija | područje tehničkih znanosti | Tekstilna tehnologija | 1 | 1 | 2 |
| UKUPNO | | | 1 | 1 | 2 |

Tablica 22.a. Broj polaznika doktorskog studija

| Naziv doktorskog studija | I. godina | | | II. godina | | | III. godina | | | Ukupno | | |
|---------------------------------|-----------|----------|----------|------------|----------|----------|-------------|----------|-----------|----------|----------|-----------|
| | M | Ž | Ukp. | M | Ž | Ukp. | M | Ž | Ukp. | M | Ž | Ukp. |
| Tekstilna znanost i tehnologija | 0 | 0 | 0 | 1 | 0 | 1 | 1 | 9 | 10 | 2 | 9 | 11 |
| UKUPNO | 0 | 0 | 0 | 1 | 0 | 1 | 1 | 9 | 10 | 2 | 9 | 11 |

Tablica 22.b. Broj inozemnih doktoranada na sastavnici

| Naziv poslijediplomskog doktorskog studija | I. godina | | | II. godina | | | III. godina | | | Ukupno | | |
|--------------------------------------------|-----------|----------|----------|------------|----------|----------|-------------|----------|----------|----------|----------|----------|
| | M | Ž | Ukp. | M | Ž | Ukp. | M | Ž | Ukp. | M | Ž | Ukp. |
| Tekstilna znanost i tehnologija | 0 | 0 | 0 | 1 | 0 | 1 | 0 | 0 | 0 | 1 | 0 | 1 |
| UKUPNO | 0 | 0 | 0 | 1 | 0 | 1 | 0 | 0 | 0 | 1 | 0 | 1 |

(Tablica 23. Broj doktoranada koji su proveli najmanje 3 mjeseca na usavršavanju izvan RH)

Ovi podaci ne postoje u strukturi Tekstilno-tehnološkog fakulteta za 2011./2012.

(Tablica 24. Broj doktora znanosti koji su nakon doktorskog studija na usavršavanju izvan RH proveli bez prekida najmanje 6 mjeseci)

Ovi podaci ne postoje u strukturi Tekstilno-tehnološkog fakulteta za 2011./2012.

(Tablica 25. Broj postdoktoranada na sastavnici)

Ovi podaci ne postoje u strukturi Tekstilno-tehnološkog fakulteta za 2011./2012.

(Tablica 26. Broj postdoktoranada iz inozemstva koji su na sastavnici proveli bez prekida najmanje 6 mjeseci)

Ovi podaci ne postoje u strukturi Tekstilno-tehnološkog fakulteta za 2011./2012.

(Tablica 27. Broj doktoriranih znanstvenih novaka)

Ovi podaci ne postoje u strukturi Tekstilno-tehnološkog fakulteta za 2011./2012.

(Tablica 28. Broj doktorata dodijeljenih inozemnim studentima)

Ovi podaci ne postoje u strukturi Tekstilno-tehnološkog fakulteta za 2011./2012.

(Tablica 29. Broj pokrenutih međunarodnih dvojnih doktorata (cotuelle de these))

Ovi podaci ne postoje u strukturi Tekstilno-tehnološkog fakulteta za 2011./2012.

(Tablica 30. Broj završenih međunarodnih dvojnih doktorata (cotuelle de these))

Ovi podaci ne postoje u strukturi Tekstilno-tehnološkog fakulteta za 2011./2012.

| Redni broj | MUSKARCI | | | | | | | | | | ŽENE | | | | | | | | | | SVEUKUPNO | | | | | | | | | | | | | | |
|-----------------------------------------|-----------|----------|-------------------|------------------|----------|--------------------|-----------|------------------|-------------------|------------------------|----------|------------------|-------------------|------------------------|----------|------------------|-------------------|------------------------|-----------|------------------|-------------------|------------|-----------|--------------|----------|------------|------------|----------|-----------|-----------|----------|----------|----------|---|--|
| | PV | NV | % radnog vremena* | broj izvršitelja | KO | Ukupno zaposlenici | FZ | Državni proračun | Vlastita sredstva | Ukp. vanjski suradnici | FVS | Državni proračun | Vlastita sredstva | Ukp. vanjski suradnici | FZ | Državni proračun | Vlastita sredstva | Ukp. vanjski suradnici | FVS | Državni proračun | Vlastita sredstva | | | | | | | | | | | | | | |
| | 1 | 2 | 2a | 3 | 3a | 4a+2+3 | 5 | 6 | 7 | 8 | 9 | 10 | 11 | 11a | 12 | 12a | 13+10+1+12 | 14 | 15 | 16 | 17 | 18 | 19+10 | 20+2+11 | 21+3+12 | 21a+3a+12a | 22+9+20+21 | 23 | 24 | 25+7+16 | 26 | 27 | | | |
| III. SLUŽBENICI I NAMJEŠTENICI** | 8 | 0 | 0 | 0 | 0 | 8 | 8 | 0 | 0 | 0 | 0 | 28 | 0 | 0 | 0 | 28 | 28 | 0 | 0 | 0 | 0 | 0 | 36 | 0 | 0 | 36 | 0 | 0 | 0 | 0 | 0 | 0 | | | |
| 31. Službenici | 1 | 0 | 0 | 0 | 1 | 1 | 1 | 0 | 0 | 0 | 0 | 3 | 0 | 0 | 0 | 3 | 3 | 0 | 0 | 0 | 0 | 0 | 4 | 0 | 0 | 4 | 0 | 0 | 0 | 0 | 0 | 0 | | | |
| 31. Položaj I. vrste | | | | | | | | | | | | | | | | | | | | | | | | | | | | | | | | | | | |
| 32. Položaj II. vrste | | | | | | | | | | | | | | | | | | | | | | | | | | | | | | | | | | | |
| 33. Položaj III. vrste | | | | | | | | | | | | | | | | | | | | | | | | | | | | | | | | | | | |
| 34. Radna mjesta I. vrste | | | | | | | | | | | | | | | | | | | | | | | | | | | | | | | | | | | |
| 35. Radna mjesta II. vrste | | | | | | | | | | | | | | | | | | | | | | | | | | | | | | | | | | | |
| 36. Radna mjesta III. vrste | | | | | | | | | | | | | | | | | | | | | | | | | | | | | | | | | | | |
| III. Namještenici | 7 | 0 | 0 | 0 | 0 | 7 | 7 | 0 | 0 | 0 | 0 | 25 | 0 | 0 | 0 | 25 | 25 | 0 | 0 | 0 | 0 | 0 | 32 | 0 | 0 | 32 | 0 | 0 | 0 | 0 | 0 | 0 | 0 | | |
| 37. Položaj II. vrste | 2 | | | | | 2 | 2 | 0 | 0 | 0 | 0 | 5 | 0 | 0 | 0 | 5 | 5 | 0 | 0 | 0 | 0 | 0 | 7 | 0 | 0 | 7 | 0 | 0 | 0 | 0 | 0 | 0 | 0 | | |
| 38. Položaj III. vrste | 1 | | | | | 1 | 1 | 0 | 0 | 0 | 0 | 2 | 0 | 0 | 0 | 2 | 2 | 0 | 0 | 0 | 0 | 0 | 3 | 0 | 0 | 3 | 0 | 0 | 0 | 0 | 0 | 0 | 0 | 0 | |
| 39. Radna mjesta II. vrste | | | | | | | | | | | | | | | | | | | | | | | | | | | | | | | | | | | |
| 40. Radna mjesta III. vrste | | | | | | | | | | | | | | | | | | | | | | | | | | | | | | | | | | | |
| 41. Radna mjesta IV. vrste | | | | | | | | | | | | | | | | | | | | | | | | | | | | | | | | | | | |
| I-II-III. SVEUKUPNO | 36 | 0 | 0 | 0 | 0 | 36 | 36 | 0 | 19 | 19 | 0 | 107 | 1 | 1x50% | 0 | 108 | 108 | 0 | 20 | 20 | 0 | 143 | 1 | 1x50% | 0 | 144 | 144 | 0 | 39 | 39 | 0 | 0 | 0 | | |

Napomena:
a) Puno radno vrijeme: iznosi 40 sati tjedno. Poslovi zaposlenika u nastavi u okviru 40 satnog radnog vremena normirani su u Kolektivnom ugovoru za znanost i visoko obrazovanje NN 142/2010.
b) Nepuno radno vrijeme: svako kraće od punog radnog vremena.
c) Kumulativni radni odnos: rad u nepunom radnom vremenu kod dva ili više poslodavaca.
* Podaci za nepuno radno vrijeme i kumulativni radni odnos upisuju se na sljedeći način:
npr. ako je broj izvršitelja "4", u stupac % radnog vremena ne upisuje se broj 4, već raspodjela, npr.: "1x80%, 2x50%, 1x20%", na taj način ispunjavaju se i ćelije pod SVEUKUPNO !
** Sukladno Uredbi o nazivima radnih mjesta i koeficijentima složenosti poslova u javnim službama (Narodne novine, br.38/2001., 112/2001., 62/2002., 156/2002., 162/2003., 39/2005., 82/2005., 133/2005., 30/2006., 118/2006., 22/2007., 112/2007., 127/2007., 124/2011., 142/2012., 98/2012., 77/2012., 112/2012.)

(Tablica 32. Strani nastavnici i istraživači koji su trenutno zaposleni u RH - Tekstilno-tehnološki fakultet Sveučilišta u Zagrebu)

VI. OSTALI PODATCI

Tablica 33. Istraživačka djelatnost - Tekstilno-tehnološki fakultet Sveučilišta u Zagrebu

a) Projekti

| | Broj projekata (ukupno) | Tip projekata | | Broj osoba uključenih u projekte (iz sastavnice) |
|----------------------------------------------|-------------------------|-------------------------|----------|--------------------------------------------------|
| | | Znanstveno istraživački | Stručni | |
| Nacionalni projekti | | | | |
| Z - projekti | 15 | 15 | | 99 |
| NZZ | | | | |
| UKF | | | | |
| TEST | 2 | 2 | | 14 |
| BICRO - RAZUM, TEHCRO, VENCRO, IRCRO, KONCRO | | | | |
| Ostali programi | 1 | 1 | | 3 |
| Ostali projekti financirani iz proračuna | | | | |
| UKUPNO | 18 | 18 | 0 | 116 |
| Medunarodni projekti | | | | |
| FP7 | 3 | 3 | | 36 |
| IPA | 1 | 1 | | 2 |
| COST | 2 | 2 | | 7 |
| EUREKA | 2 | 2 | | 14 |
| TEMPUS | | | | |
| Ostali programi Europske unije | 1 | | 1 | 3 |
| ESF | | | | |
| NIH | | | | |
| Bilateralni projekti (MZOŠ) | 2 | 2 | | 13 |
| Multilateralni projekti (MZOŠ) | | | | |
| Ostali programi | | | | |
| UKUPNO | 11 | 10 | 1 | 75 |
| Projekti s gospodarstvom | | | | |
| Nacionalni projekti | | | | |
| Medunarodni projekti | | | | |
| UKUPNO | 0 | 0 | 0 | 0 |

b) Patenti

| | |
|----------------------------------------------------------------------------|---|
| Broj licencnih ugovora | |
| Broj odobrenih patenata | 1 |
| Broj patentnih prijava | 1 |
| Broj novoosnovanih tvrtki proizašlih iz znanstvenih rezultata i ekspertiza | |

2. 3. Biomedicinsko područje

FARMACEUTSKO-BIOKEMIJSKI FAKULTET

DEKANICA: dr. sc. Karmela Barišić, redovita profesorica

PRODEKANICA ZA NASTAVU: dr. sc. Lidija Bach-Rojecky, docentica

PRODEKANICA ZA ZNANOST: dr. sc. Jelena Filipović-Grčić, redovita profesorica

TAJNICA: Srebrinka Velčić, dipl. iur.

Nastavna djelatnost

U ak. god. 2011./2012. Farmaceutsko-biokemijski fakultet organizirao je i provodio nastavni, znanstveni i stručni rad u obrazovnom i znanstvenom području biomedicinskih znanosti, polju farmacije i medicinske biokemije te u području prirodnih znanosti, polju kemije. Nastavni planovi i programi temelje se na suvremenim znanstvenim dostignućima u disciplinama koje ta polja čine.

Nastavna i znanstvena djelatnost FBF-a odvija se na četiri lokacije. Dio aktivnosti odvija se i u suradnim ustanovama ili nastavnim bazama FBF-a: Institutu „Ruđer Bošković“, KBC-u Zagreb, KB „Sestre milosrdnice“ i KB Dubrava.

Rad Fakulteta organiziran je po ovim zavodima i centrima:

- Zavod za analitičku kemiju
- Zavod za biofiziku
- Zavod za fizikalnu kemiju
- Zavod za opću i anorgansku kemiju
- Zavod za organsku kemiju
- Zavod za analitiku i kontrolu lijekova
- Zavod za farmaceutsku botaniku s Botaničkim vrtom
- Zavod za farmaceutsku kemiju
- Zavod za farmaceutsku tehnologiju
- Zavod za farmakognoziju
- Zavod za farmakologiju
- Zavod za medicinsku biokemiju s hematologijom
- Zavod za biokemiju i molekularnu biologiju
- Zavod za mikrobiologiju
- Zavod za kemiju prehrane
- Centru za primijenjenu farmaciju
- Centru za primijenjenu medicinsku biokemiju.

Tijekom ak. god. 2011./2012. izvodili su se ovi studiji:

- integrirani preddiplomski i diplomski studij *farmacije* u trajanju od deset (10) semestara za stjecanje diplome i akademskog naziva *magistar farmacije* i
- integrirani preddiplomski i diplomski studij *medicinske biokemije* u trajanju od deset (10) semestara za stjecanje diplome i akademskog naziva *magistar medicinske biokemije*.

U izvještajnom razdoblju upisana je prva generacija studenata koja studira po revidiranom 10-semestralnom programu studija *farmacije i medicinske biokemije*.

Manji broj nastavnika sudjelovao je u održavanju diplomske i poslijediplomske nastave na drugim fakultetima u RH (Zagreb, Rijeka, Osijek, Split) te u BiH (Mostar).

Poslijediplomski studij

U ak. god. 2011./2012. na doktorskom studiju *farmaceutsko-biokemijske znanosti* studiralo je 47 studenata, od toga 25 studenata na 2. godini i 22 studenta na 3. godini. Na 3. godini poslijediplomskog dokorskog studija *farmaceutske znanosti* studirala su 4 studenta, a na poslijediplomskom dokorskog studiju *medicinska biokemija* studiralo je 20 studenata. Prijavljeno je i prihvaćeno 11 tema doktorskih radova. Predano je na ocjenu 8 doktorskih radova.

Poslijediplomski specijalistički studij *toksikologija* završio je jedan (1) student, a studij *fitofarmacija s dijetoterapijom* završila su tri (3) studenta.

Akademski stupanj magistra znanosti postiglo je osam (8) polaznika magistarskog studija iz *farmaceutskih znanosti* i jedna (1) polaznica magistarskog studija iz *medicinsko-biokemijskih znanosti*. Akademski stupanj doktora znanosti postiglo je šest (6) polaznika poslijediplomskog dokorskog studija *farmaceutske znanosti* i tri (3) polaznika poslijediplomskog dokorskog studija *medicinska biokemija*.

Znanstvena djelatnost

Tijekom izvještajne godine provodila su se istraživanja na dvadeset tri (24) znanstvenoistraživačka projekta koja financira Ministarstvo znanosti, obrazovanja i sporta RH. U radu na projektima bili su uključeni svi nastavnici i suradnici Fakulteta, uključujući i dvadeset dva (22) znanstvena novaka.

U ovoj je ak. god. objavljeno osamdeset (80) izvornih znanstvenih radova u časopisima koji su indeksirani u bazi *Current Contents*, četrnaest (14) znanstvenih radova u ostalim časopisima, jedanaest (11) ostalih radova. Nastavnici i suradnici sudjelovali su na međunarodnim i domaćim skupovima s oko sedamdeset (70) priopćenja. Objavljena je jedna (1) knjiga, pet (5) poglavlja u knjigama te dvije (2) uredničke knjige/zbornika.

Međunarodna suradnja

FBF njeguje dugogodišnju znanstvenu suradnju s velikim brojem srodnih znanstvenih institucija u Europi, SAD-u, Japanu i Kanadi. Fakultetski djelatnici bili su aktivno uključeni u međunarodne bilateralne projekte sa Slovenijom (dr. sc. D. Kremer) i Austrijom (prof. dr.sc. S. Vladimir Knežević, dr. sc. B. Blažeković, dr. sc. D. Kremer), kao i u multilateralne projekte financirane od nekoliko stranih fondacija poput Alexander von Humboldt fondacije (prof. dr.sc. V. Vrček), NSF (prof. dr.sc. O. Kronja, prof. dr.sc. V. Vrček, M. Matic), DAAD (doc. dr. sc. Lidija Bach-Rojecky), Norkse Kvinners Sanitetsforening (doc.dr.sc. Ž. Vanić) te CEEPUS projekt (prof. dr. sc. J. Dumić Belamarić). Prof. dr. sc. Milena Jadrijević-Mladar Takač i doc. dr. sc. Ivan Kosalec aktivno su sudjelovali u radu European Medicine Agency.

Dio međunarodne aktivnosti odvijao se u vidu znanstvenog usavršavanja djelatnika na sveučilištima u Europi, ali i izvan nje, poput: McGill University (Kanada), Karl-Franzens University of Graz (Austria), Sveučilište u Ljubljani (Slovenija) i Ludwig-Maximilians-Universität (Njemačka), Sveučilištu u Ateni (Grčka) i Svaučilištu u Firenci (Italija).

Objavljen je veći broj znanstvenih radova u suradnji sa stručnjacima i znanstvenicima ovih sveučilišta: Niigata University i Kyushu University (Japan), Albert-Ludwigs-University, University of Erlangen-Nürnberg (Njemačka), University of Granada (Španjolska), Medical University of Białystok (Poljska), Lund university (Švedska), Edith Cowan University, (Australia), Università Degli Studi G. d'Annunzio di Chieti-Pescara, University of Florence (Italija), Karl-Franzens University of Graz (Austria), University of Pannonia (Mađarska), Palacký University (Češka), Duke University, UCLA, Yale School of Medicine (USA), Zhengzhou University (Kina), Kuwait University (Kuvajt), Katholieke Universiteit Leuven (Belgija), Aristotles University of Thessaloniki (Grčka) i drugi.

Tijekom ak. god. 2011./2012. dvije (2) studentice boravile su na Sveučilištu u Ateni i Sveučilištu u Grazu u okviru Erasmus projekta, a jedna (1) na Sveučilištu u Helsinkiju u okviru bilateralne suradnje.

Organizacija konferencija i skupova

Osim što su aktivno sudjelovali na većem broju međunarodnih skupova, djelatnici Fakulteta sudjelovali su i u organizacijskim i znanstvenim odborima te u pripremi međunarodnih skupova: 5th Croatian Congress of Microbiology with International Participation, 8th World Meeting on Pharmaceutics, Biopharmaceutics and Pharmaceutical Technology i 9th Central European Symposium on Pharmaceutical Technology.

Nakladnička i knjižnična djelatnost

Središnja knjižnica obavlja sve djelatnosti i usluge vezane uz poslovanje visokoškolske knjižnice, što uključuje nabavu i obradu knjižnične građe, informacijske usluge, posudbu knjiga za rad izvan knjižnice, promidžbu dostupnih elektroničkih izvora informacija i edukaciju korisnika za njihovo korištenje, održavanje knjižničnih web-stranica, pretraživanje baza podataka, međuknjižničnu posudbu, izradu bibliografije djelatnika Fakulteta te suradnju s drugim knjižnicama.

Tijekom ak. god. 2011./2012. u knjižnici su nabavljene nove 292 knjige i 29 naslova časopisa. Osim tradicionalne tiskane građe, korisnicima knjižnice dostupne su na korištenje bibliografske baze podataka, elektronički časopisi i elektroničke knjige preko CARNet-ova Centra za online baze podataka (među njima i Current Contents, Medline, Web of Science, Scopus, ScienceDirect, Academic Search Premier i Books@Ovid). Potkraj 2011. godine završena je revizija knjiga, doktorskih, magistarskih i diplomskih radova, a početkom 2012. godine započet je rad u novom knjižničnom softveru *Alephu*.

U ak. god. 2011./2012. u nakladi Fakulteta objavljene su sljedeće publikacije:

1. K. Hazler Pilepić: *Vježbe iz farmaceutske botanike: histologija, anatomija, morfologija i sistematika*, priručnik, FBF, Zagreb, 2011.
2. S. Inić, N. Kujundžić: *Julije Domac - život i djelo*, FBF, Zagreb, 2012.
3. R. Petlevski, J. Petrik, I. Čepelak, D. Juretić: *Opća klinička biokemija (I i II). Analize mokraće*, priručnik, FBF, Zagreb, 2012.
4. N. Kujundžić: *Spomenica u povodu proslave 130. obljetnice nastave farmacije 1882.-2012.*, FBF, Zagreb, 2012.
5. P. Gašparac: *Bibliografija 2007.-2011.*, FBF, Zagreb, 2012.
6. K. Barišić J. Filipović-Grčić, L. Bach-Rojecky: *Godišnje izvješće 10/11. Godišnjak Farmaceutsko-biokemijskog fakulteta Sveučilišta u Zagrebu*, FBF, Zagreb, 2012.

7. J. Lovrić, I. Pepić, J. Filipović-Grčić, A. Mrhar (ur.): *Book of Abstracts of the 9th Central European Symposium on Pharmaceutical Technology with focus on Nanopharmaceuticals and Nanomedicine*, Dubrovnik, 20.-22. rujna, FBF, Zagreb, 2012.
8. S. Fatović-Ferenčić, N. Kujundžić: *U struci pri ruci - Od ljekaruša do farmakopeja. Ususret Hrvatskom muzeju medicine i farmacije u osnivanju*. Katalog izložbe, HAZU i FBF, Zagreb, 2012.

I. STUDENTI - SVI

Tablica 1. Upisani studenti i apsolvanti - SVI na svim studijima Farmaceutsko-biokemijskog fakulteta Sveučilišta u Zagrebu

Napomena: Podaci o upisanim studentima i apsolvantima odnose se na stanje na dan 1. listopada 2011., uključujući ponavljate, studente upisane prema posebnim uvjetima, strane studente i apsolvante.

Legenda: M= muškarci, Ž = žene, red* = redoviti studenti koji studiraju uz potporu Ministarstva, red** = redoviti studenti koji snose dio troškova studija, Ukp. = Ukupno
Redovni i izvanredni studenti= definirani prema pravilniku o studiranju sastavnice ili prema Sveučilišnom pravilniku o studiranju ako na sastavnici takav pravilnik ne postoji
Apsolvanti= studenti koji su odslušali sve kolegije i imaju verificirane sve obveze u indeksu, ali potlažu ispite i/ili izradju završni ili diplomski rad.

a) SVEUČILIŠNI STUDIJ

Farmaceutsko-biokemijski fakultet u ak. god. 2011./2012. nije imao upisanih studenata ni apslovenata na preddiplomskom sveučilišnom studiju.

| Način studiranja | I. godina | | | II. godina | | | III. godina | | | IV. godina | | | V. godina | | | VI. godina | | | SVI | | | | | |
|------------------|-----------|----------|----------|------------|----------|----------|-------------|----------|----------|------------|----------|----------|-----------|----------|----------|------------|----------|----------|----------|----------|----------|----------|----------|----------|
| | M | Ž | Ukp. | M | Ž | Ukp. | M | Ž | Ukp. | M | Ž | Ukp. | M | Ž | Ukp. | M | Ž | Ukp. | M | Ž | Ukp. | | | |
| red* | | | 0 | | | 0 | | | 0 | | | 0 | | | 0 | | | 0 | | | 0 | | | 0 |
| red** | | | 0 | | | 0 | | | 0 | | | 0 | | | 0 | | | 0 | | | 0 | | | 0 |
| izvanredni | | | 0 | | | 0 | | | 0 | | | 0 | | | 0 | | | 0 | | | 0 | | | 0 |
| Ukupno | 0 | 0 | 0 | 0 | 0 | 0 | 0 | 0 | 0 | 0 | 0 | 0 | 0 | 0 | 0 | 0 | 0 | 0 | 0 | 0 | 0 | 0 | 0 | 0 |

b) STRUČNI STUDIJ

Farmaceutsko-biokemijski fakultet u ak. god. 2011./2012. nije imao upisanih studenata ni apslovenata na diplomskom, zajedničkom i združenom sveučilišnom studiju

| Način studiranja | I. godina | | | II. godina | | | III. godina | | | IV. godina | | | V. godina | | | VI. godina | | | SVI | | | | |
|------------------|-----------|------------|------------|------------|------------|------------|-------------|------------|------------|------------|------------|------------|-----------|------------|------------|------------|----------|----------|----------|----------|------------|------------|------------|
| | M | Ž | Ukp. | M | Ž | Ukp. | M | Ž | Ukp. | M | Ž | Ukp. | M | Ž | Ukp. | M | Ž | Ukp. | M | Ž | Ukp. | | |
| red* | 19 | 143 | 162 | 12 | 52 | 64 | 19 | 46 | 65 | 15 | 111 | 126 | 21 | 149 | 170 | | | 0 | | | 86 | 501 | 587 |
| red** | 6 | 17 | 23 | 42 | 143 | 185 | 22 | 92 | 114 | 1 | 10 | 11 | 3 | 35 | 38 | | | 0 | | | 74 | 297 | 371 |
| izvanredni | 0 | 0 | 0 | 0 | 0 | 0 | 0 | 0 | 0 | 0 | 0 | 0 | 0 | 0 | 0 | | | 0 | | | 0 | 0 | 0 |
| Ukupno | 25 | 160 | 185 | 54 | 195 | 249 | 41 | 138 | 179 | 16 | 121 | 137 | 24 | 184 | 208 | 0 | 0 | 0 | 0 | 0 | 160 | 798 | 958 |

Farmaceutsko-biokemijski fakultet u ak. god. 2011./2012. nije imao upisanih studenata ni apslovenata na diplomskom, zajedničkom i združenom sveučilišnom studiju

c) DODIPLOMSKI STUDIJ

Farmaceutsko-biokemijski fakultet u ak. god. 2011./2012. nije imao upisanih studenata ni apslovenata na stručnom studiju

| Način studiranja | IV. godina | | | V. godina | | | VI. godina | | | SVI* | | |
|------------------|------------|----------|----------|-----------|----------|----------|------------|-----------|-----------|-----------|-----------|-----------|
| | M | Ž | Ukp. | M | Ž | Ukp. | M | Ž | Ukp. | M | Ž | Ukp. |
| red* | | | 0 | | | 0 | 9 | 28 | 37 | 9 | 28 | 37 |
| red** | | | 0 | | | 0 | 6 | 19 | 25 | 6 | 19 | 25 |
| izvanredni | | | 0 | | | 0 | | | 0 | 0 | 0 | 0 |
| Ukupno | 0 | 0 | 0 | 0 | 0 | 0 | 15 | 47 | 62 | 15 | 47 | 62 |

*slušali nastavu po dodiplomskom programu u ak.god. 2011./2012.

Tablica 1.a. - Ukupan broj studenata i apsolenata na svim studijima Farmaceutsko-biokemijskog fakulteta Sveučilišta u Zagrebu

| SVEUČILIŠTE UZAGREBU | Način studiranja | APSOLOVENTI | | | SVTI** | | |
|-----------------------------------------|---------------------|-------------|----|------|--------|-----|-------|
| | | M | Ž | Ukp. | M | Ž | Ukp. |
| Farmaceutsko- biokemijskog fakulteta | red* | 9 | 28 | 37 | 95 | 529 | 624 |
| | red** | 6 | 19 | 25 | 80 | 316 | 396 |
| | izvanredni | 0 | 0 | 0 | 0 | 0 | 0 |
| | Ukupno | 15 | 47 | 62 | 175 | 845 | 1.020 |

**studiji; (a) sveučilišni + (b) stručni + (c) dodiplomski

Tablica 1.b. Broj apsolenata po studijima Farmaceutsko-biokemijskog fakulteta Sveučilišta u Zagrebu

| SVEUČILIŠTE U ZAGREBU | Način studiranja | SVEUČILIŠNI STUDIJ | | | | | | | | | | | | | | | | | | | | | | | | | | |
|-----------------------------------------|---------------------|--------------------|---|------|-------------|---|------|-----------|---|------|------------|---|------|----------|---|------|----------------|---|------|-----------------------|---|------|-------------|----|------|----|----|----|
| | | PREDDIPLOMSKI | | | INTEGRIRANI | | | DIPLOMSKI | | | ZAJEDNIČKI | | | ZDRUŽENI | | | STRUČNI STUDIJ | | | DODIPLOMSKI STUDIJ | | | SVEUKUPNO** | | | | | |
| | | M | Ž | Ukp. | M | Ž | Ukp. | M | Ž | Ukp. | M | Ž | Ukp. | M | Ž | Ukp. | M | Ž | Ukp. | M | Ž | Ukp. | M | Ž | Ukp. | | | |
| Farmaceutsko- biokemijskog fakulteta | red* | 0 | 0 | 0 | 0 | 0 | 0 | 0 | 0 | 0 | 0 | 0 | 0 | 0 | 0 | 0 | 0 | 0 | 0 | 0 | 0 | 0 | 0 | 0 | 0 | 0 | 0 | 0 |
| | red** | 0 | 0 | 0 | 0 | 0 | 0 | 0 | 0 | 0 | 0 | 0 | 0 | 0 | 0 | 0 | 0 | 0 | 0 | 0 | 0 | 0 | 0 | 0 | 0 | 0 | 0 | 0 |
| | izvanredni | 0 | 0 | 0 | 0 | 0 | 0 | 0 | 0 | 0 | 0 | 0 | 0 | 0 | 0 | 0 | 0 | 0 | 0 | 0 | 0 | 0 | 0 | 0 | 0 | 0 | 0 | 0 |
| | Ukupno | 0 | 0 | 0 | 0 | 0 | 0 | 0 | 0 | 0 | 0 | 0 | 0 | 0 | 0 | 0 | 0 | 0 | 0 | 0 | 0 | 0 | 15 | 47 | 62 | 15 | 47 | 62 |

**studiji; (a) sveučilišni + (b) stručni + (c) dodiplomski

Tablica 1.c. Broj studenata po studijima Farmaceutsko-biokemijskog fakulteta Sveučilišta u Zagrebu

| SVEUČILIŠTE U ZAGREBU | Način studiranja | SVEUČILIŠNI STUDIJ | | | | | | | | | | | | | | | | | | | | | | | | | | |
|-----------------------------------------|---------------------|--------------------|---|------|-------------|-----|------|-----------|---|------|------------|---|------|----------|---|------|----------------|---|------|-----------------------|---|------|-------------|----|------|-----|-----|-------|
| | | PREDDIPLOMSKI | | | INTEGRIRANI | | | DIPLOMSKI | | | ZAJEDNIČKI | | | ZDRUŽENI | | | STRUČNI STUDIJ | | | DODIPLOMSKI STUDIJ | | | SVEUKUPNO** | | | | | |
| | | M | Ž | Ukp. | M | Ž | Ukp. | M | Ž | Ukp. | M | Ž | Ukp. | M | Ž | Ukp. | M | Ž | Ukp. | M | Ž | Ukp. | M | Ž | Ukp. | | | |
| Farmaceutsko- biokemijskog fakulteta | red* | 0 | 0 | 0 | 86 | 501 | 587 | 0 | 0 | 0 | 0 | 0 | 0 | 0 | 0 | 0 | 0 | 0 | 0 | 0 | 0 | 0 | 9 | 28 | 37 | 95 | 529 | 624 |
| | red** | 0 | 0 | 0 | 74 | 297 | 371 | 0 | 0 | 0 | 0 | 0 | 0 | 0 | 0 | 0 | 0 | 0 | 0 | 0 | 0 | 0 | 6 | 19 | 25 | 80 | 316 | 396 |
| | izvanredni | 0 | 0 | 0 | 0 | 0 | 0 | 0 | 0 | 0 | 0 | 0 | 0 | 0 | 0 | 0 | 0 | 0 | 0 | 0 | 0 | 0 | 0 | 0 | 0 | 0 | 0 | 0 |
| | Ukupno | 0 | 0 | 0 | 160 | 798 | 958 | 0 | 0 | 0 | 0 | 0 | 0 | 0 | 0 | 0 | 0 | 0 | 0 | 0 | 0 | 0 | 15 | 47 | 62 | 175 | 845 | 1.020 |

**studiji; (a) sveučilišni + (b) stručni + (c) dodiplomski

Tablica 2. Upisani studenti - ponavljači - SVI na svim studijima Farmaceutsko-biokemijskog fakulteta Sveučilišta u Zagrebu

Napomena: Pod **ukupno*** podrazumijevaju se svi upisani studenti bez apsolverata.
Ponavljači = studenti koji nisu stekli dovoljno ECTS bodova za upis više godine te su upisani na semestar koji pripada toj godini studija.

a) **SVEUČILIŠNI STUDIJ**

Fakultet prometnih znanosti u ak. god. 2011./2012. nije imao upisanih studenata - ponavljača - na preddiplomskom sveučilišnom studiju

| Način studiranja | I. godina | | II. godina | | III. godina | | IV. godina | | V. godina | | VI. godina | | SVEUKUPNO | |
|------------------|------------|------------|------------|------------|-------------|------------|------------|------------|------------|------------|------------|------------|------------|------------|
| | ukupno* | ponavljači | ukupno* | ponavljači | ukupno* | ponavljači | ukupno* | ponavljači | ukupno* | ponavljači | ukupno* | ponavljači | ukupno* | ponavljači |
| red* | 162 | 0 | 64 | 0 | 65 | 0 | 126 | 0 | 170 | 0 | 0 | 0 | 587 | 0 |
| red** | 23 | 23 | 185 | 46 | 114 | 39 | 11 | 11 | 38 | 38 | 0 | 0 | 371 | 157 |
| izvanredni | 0 | 0 | 0 | 0 | 0 | 0 | 0 | 0 | 0 | 0 | 0 | 0 | 0 | 0 |
| UKUPNO | 185 | 23 | 249 | 46 | 179 | 39 | 137 | 11 | 208 | 38 | 0 | 0 | 958 | 157 |

Fakultet prometnih znanosti u ak. god. 2011./2012. nije imao upisanih studenata - ponavljača - na diplomskom, zajedničkom i združenom sveučilišnom studiju

b) **STRUČNI STUDIJ**

Fakultet prometnih znanosti u ak. god. 2011./2012. nije imao upisanih studenata - ponavljača - na stručnom studiju

c) **DODIPLOMSKI STUDIJ**

Farmaceutsko-biokemijski fakultet u ak. god. 2011./2012. nije imao upisane studente dodiplomskog studija niti u jednu godinu studija

Tablica 2.a. Broj studenata i ponavljača po studijima Farmaceutsko-biokemijskog fakulteta Sveučilišta u Zagrebu

| Način studiranja | SVEUČILIŠNI STUDIJ | | | | | | | | | | | | SVEUKUPNO** | | | |
|------------------|--------------------|------------|-------------|------------|-----------|------------|------------|------------|----------|------------|----------|------------|-------------|------------|-------------|------------|
| | PREDDIPLOMSKI | | INTEGRIRANI | | DIPLOMSKI | | ZAJEDNIČKI | | ZDRUŽENI | | STRUČNI | | DODIPLOMSKI | | SVEUKUPNO** | |
| | ukupno | ponavljači | ukupno | ponavljači | ukupno | ponavljači | ukupno | ponavljači | ukupno | ponavljači | ukupno | ponavljači | ukupno | ponavljači | studenata | ponavljača |
| red* | 0 | 0 | 587 | 0 | 0 | 0 | 0 | 0 | 0 | 0 | 0 | 0 | 0 | 0 | 587 | 0 |
| red** | 0 | 0 | 371 | 157 | 0 | 0 | 0 | 0 | 0 | 0 | 0 | 0 | 0 | 0 | 371 | 157 |
| izvanredni | 0 | 0 | 0 | 0 | 0 | 0 | 0 | 0 | 0 | 0 | 0 | 0 | 0 | 0 | 0 | 0 |
| UKUPNO | 0 | 0 | 958 | 157 | 0 | 0 | 0 | 0 | 0 | 0 | 0 | 0 | 0 | 958 | 157 | |

**studiji; (a) sveučilišni + (b) stručni + (c) dodiplomski

Tablica 3. Upisani studenti prema posebnim uvjetima – Farmaceutsko-biokemijskog fakulteta Sveučilišta u Zagrebu

Napomena: Podaci se odnose na stanje na dan 1. listopada 2011. za upisane studente i apsolvante.

a) SVEUČILIŠNI STUDIJ

Farmaceutsko-biokemijski fakultet u ak. god. 2011./12. nije imao upisanih studenata prema posebnim uvjetima na prediplomskom sveučilišnom studiju

| INTEGRIRANI PREDDIPLOMSKI I DIPLOMSKI | I. godina | II. godina | III. godina | IV. godina | V. godina | VI. godina | Apsolvanti | Ukupno |
|------------------------------------------------------------------------------|-----------|------------|-------------|------------|-----------|------------|------------|-----------|
| studenti s invaliditetom s oštećenjem većim od 60% | 1 | 0 | 0 | 0 | 0 | | | 1 |
| Na temelju čl. 53. Zakona o pravima hrvatskih branitelja iz domovinskog rata | 0 | 4 | 4 | 5 | 13 | | | 26 |
| Na temelju čl. 48.b Zakona vojnih i civilnih invalida iz domovinskog rata | 0 | 0 | 0 | 0 | 1 | | | 1 |
| Hrvatska dijaspora | 1 | 0 | 0 | 0 | 1 | | | 2 |
| UKUPNO | 2 | 4 | 4 | 5 | 15 | 0 | 0 | 30 |

Farmaceutsko-biokemijski fakultet u ak. god. 2011./12. nije imao upisanih studenata prema posebnim uvjetima na diplomskom, zajedničkom i združenom sveučilišnom studiju

b) STRUČNI STUDIJ

Farmaceutsko-biokemijski fakultet u ak. god. 2011./12. nije imao upisanih studenata prema posebnim uvjetima na stručnom studiju

c) DODIPLOMSKI STUDIJ

| DODIPLOMSKI SVEUČILIŠNI | IV. godina | V. godina | VI. godina | Apsolvanti | Ukupno |
|------------------------------------------------------------------------------|------------|-----------|------------|------------|----------|
| studenti s invaliditetom s oštećenjem većim od 60% | 0 | 0 | 0 | 1 | 1 |
| Na temelju čl. 53. Zakona o pravima hrvatskih branitelja iz domovinskog rata | 0 | 0 | 0 | 0 | 0 |
| Na temelju čl. 48.b Zakona vojnih i civilnih invalida iz domovinskog rata | 0 | 0 | 0 | 0 | 0 |
| Hrvatska dijaspora | 0 | 0 | 0 | 1 | 1 |
| UKUPNO | 0 | 0 | 0 | 2 | 2 |

*slušali nastavu po dodiplomskom programu u ak.god. 2011./2012.

Tablica 3.a. Ukupan broj studenata i apsolvata upisanih prema posebnim uvjetima na svim studijima Farmaceutsko-biokemijskog fakulteta Sveučilišta u Zagrebu

| POSEBNI UVJETI UPISA | SVEUČILIŠNI STUDIJ | | | | | STRUČNI STUDIJ | DODIPLOMSKI STUDIJ | APSOLVENTI | SVEUKUPNO** |
|------------------------------------------------------------------------------|--------------------|-------------|-----------|------------|----------|----------------|--------------------|------------|-------------|
| | PREDDIPL. | INTEGRIRANI | DIPLOMSKI | ZAJEDNIČKI | ZDRUŽENI | | | | |
| studenti s invaliditetom s oštećenjem većim od 60% | 0 | 1 | 0 | 0 | 0 | 0 | 1 | 1 | 2 |
| Na temelju čl. 53. Zakona o pravima hrvatskih branitelja iz domovinskog rata | 0 | 26 | 0 | 0 | 0 | 0 | 0 | 0 | 26 |
| Na temelju čl. 48.b Zakona vojnih i civilnih invalida iz domovinskog rata | 0 | 1 | 0 | 0 | 0 | 0 | 0 | 0 | 1 |
| Hrvatska dijaspora | 0 | 2 | 0 | 0 | 0 | 0 | 1 | 1 | 3 |
| UKUPNO | 0 | 30 | 0 | 0 | 0 | 0 | 2 | 2 | 32 |

**studiji: (a) sveučilišni + (b) stručni + (c) dodiplomski

Tablica 4. Studenti SVI - položili završni (ZI) odnosno diplomski ispit (DI) - Farmaceutsko-biokemijskog fakulteta Sveučilišta u Zagrebu

| NAZIV STUDIJA*** | M | Ž | Ukupno |
|-------------------------------------------------------------------------------|-----------|------------|------------|
| Sveučilišni integrirani preddiplomski i diplomski studij farmacije | 15 | 129 | 144 |
| Sveučilišni integrirani preddiplomski i diplomski studij medicinske biokemije | 0 | 12 | 12 |
| Dodiplomski sveučilišni studij farmacije | 6 | 17 | 23 |
| Dodiplomski sveučilišni studij medicinske biokemije | 0 | 2 | 2 |
| UKUPNO | 21 | 160 | 181 |

***Naziv prema dopusnici za rad izdanoj od strane Ministarstva znanosti, obrazovanja i športa

Tablica 4.a. Studenti SVI - položili završni (ZI) odnosno diplomski ispit (DI) - sumarno po studijima Farmaceutsko-biokemijskog fakulteta Sveučilišta u Zagrebu

| VRSTA STUDIJA | M | Ž | Ukupno |
|----------------------------------------------------------|-----------|------------|------------|
| Sveučilišni preddiplomski studij | 0 | 0 | 0 |
| Sveučilišni integrirani preddiplomski i diplomski studij | 15 | 141 | 156 |
| Sveučilišni diplomski studij | 0 | 0 | 0 |
| Zajednički studij | 0 | 0 | 0 |
| Združeni studij | 0 | 0 | 0 |
| Stručni studij | 0 | 0 | 0 |
| Dodiplomski sveučilišni studij | 6 | 19 | 25 |
| UKUPNO | 21 | 160 | 181 |

II. PODACI PREMA ODSJECIMA, SMJEROVIMA I STUDIJIMA

Napomena: Podaci o upisanim studentima i apsolventima odnose se na stanje na dan 1. listopada 2011., uključujući ponavljače, upisane prema posebnim uvjetima te strane studente, odnosno na stanje 30. rujna 2012. za one koji su završili ili diplomirali.

(Tablica 5. Preddiplomski studij Farmaceutsko-biokemijskog fakulteta Sveučilišta u Zagrebu - upisani studenti, apsolvanti i studenti koji su završili studij)
Farmaceutsko - biokemijski fakultet u ak. god. 2011./12. nije imao upisanih studenata, apsolvanta i studenata koji su završili studij na preddiplomskom studiju

Tablica 6. Integrirani preddiplomski i diplomski studij Farmaceutsko-biokemijskog fakulteta Sveučilišta u Zagrebu - upisani studenti, apsolvanti i studenti koji su završili studij

| Odsjek-Studij-Smjer | I. godina | II. godina | III. godina | IV. godina | V. godina | VI. godina | Apsolvanti | Diplomirali |
|-------------------------------------------------------------------------------|------------|------------|-------------|------------|------------|------------|------------|-------------|
| Sveučilišni integrirani preddiplomski i diplomski studij farmacije | 153 | 223 | 159 | 130 | 186 | | | 144 |
| Sveučilišni integrirani preddiplomski i diplomski studij medicinske biokemije | 32 | 26 | 20 | 7 | 22 | | | 12 |
| UKUPNO | 185 | 249 | 179 | 137 | 208 | 0 | 0 | 156 |

(Tablica 7. Diplomski studij Farmaceutsko-biokemijskog fakulteta Sveučilišta u Zagrebu - upisani studenti, apsolvanti i studenti koji su završili studij)

Farmaceutsko - biokemijski fakultet u ak. god. 2011./12. nije imao upisanih studenata, apsolvanta i studenata koji su završili studij na diplomskom studiju

(Tablica 8. Zajednički studij Farmaceutsko-biokemijskog fakulteta Sveučilišta u Zagrebu - upisani studenti, apsolvanti i studenti koji su završili studij)

Farmaceutsko - biokemijski fakultet u ak. god. 2011./12. nije imao upisanih studenata, apsolvanta i studenata koji su završili studij na zajedničkom studiju

(Tablica 9. Zdrruženi studij Farmaceutsko-biokemijskog fakulteta Sveučilišta u Zagrebu - upisani studenti, apsolvanti i studenti koji su završili studij)

Farmaceutsko - biokemijski fakultet u ak. god. 2011./12. nije imao upisanih studenata, apsolvanta i studenata koji su završili studij na združenom studiju

(Tablica 10. Stručni studij Farmaceutsko-biokemijskog fakulteta Sveučilišta u Zagrebu - upisani studenti, apsolvanti i studenti koji su završili studij)

Farmaceutsko - biokemijski fakultet u ak. god. 2011./12. nije imao upisanih studenata, apsolvanta i studenata koji su završili studij na stručnom studiju

Tablica 11. Dodiplomski studij Farmaceutsko-biokemijskog fakulteta Sveučilišta u Zagrebu - upisani studenti, apsolvanti i studenti koji su završili studij

| Odsjek-Studij-Smjer | IV. godina | V. godina | VI. godina | Apsolvanti | Diplomirali |
|-----------------------------------------------------|------------|-----------|------------|------------|-------------|
| Dodiplomski sveučilišni studij farmacije | | | | 51 | 25 |
| Dodiplomski sveučilišni studij medicinske biokemije | | | | 11 | 2 |
| UKUPNO | 0 | 0 | 0 | 62 | 27 |

*služali nastavu po dodiplomskom programu u ak. god. 2011./2012.

III. STRANI STUDENTI

Napomena: Podaci o upisanim stranim studentima i apsolviranim odnose se na stanje na dan 1. listopada 2011.
 Strani studenti = studenti koji nisu državljanin Republike Hrvatske, a upisani su na cjeloviti studijski program, izvan programa studentske razmjene.
 Apsolvirani = studenti koji su odslušali sve kolegije i imaju verificirane sve obveze u indeksu, ali polažu ispite i/ili izraduju završni ili diplomski rad.

Tablica 12. Strani studenti Farmaceutsko-biokemijskog fakulteta Sveučilišta u Zagrebu - upisani i apsolvirani

| STUDIJSKI | I. godina | | II. godina | | III. godina | | IV. godina | | V. godina | | VI. godina | | Apsolvirani | | UKUPNO | | |
|----------------------------------------------------------|-----------|----------|------------|----------|-------------|----------|------------|----------|-----------|----------|------------|----------|-------------|----------|----------|----------|----------|
| | M | Ž | M | Ž | M | Ž | M | Ž | M | Ž | M | Ž | M | Ž | M | Ž | |
| Sveučilišni preddiplomski studij | | | | | | | | | | | | | | | | | |
| Sveučilišni integrirani preddiplomski i diplomski studij | 2 | 4 | 6 | 1 | 1 | 1 | 1 | 1 | 0 | 0 | 0 | 0 | 0 | 0 | 0 | 4 | 8 |
| Sveučilišni diplomski studij | | | 0 | | 0 | | 0 | | 0 | | 0 | | 0 | | 0 | 0 | 0 |
| Zajednički studij | | | 0 | | 0 | | 0 | | 0 | | 0 | | 0 | | 0 | 0 | 0 |
| Združeni studij | | | 0 | | 0 | | 0 | | 0 | | 0 | | 0 | | 0 | 0 | 0 |
| Stručni studij | | | 0 | | 0 | | 0 | | 0 | | 0 | | 0 | | 0 | 0 | 0 |
| Doddiplomski studij* | | | 0 | | 0 | | 0 | | 0 | | 0 | | 1 | 1 | 0 | 1 | 1 |
| UKUPNO | 2 | 4 | 6 | 1 | 1 | 1 | 1 | 0 | 0 | 0 | 0 | 0 | 0 | 1 | 1 | 4 | 5 |

* slušali nastavu po dodiplomskom programu u ak. god. 2011./2012.

Tablica 13. Strani studenti Farmaceutsko-biokemijskog fakulteta Sveučilišta u Zagrebu - prema prebivalištu (zemlja/država iz koje dolaze)

| STUDIJSKI | I. godina | zemlja / država | II. godina | zemlja / država | III. godina | zemlja / država | IV. godina | zemlja / država | V. godina | zemlja / država | VI. godina | zemlja / država | Apsolvirani | zemlja / država | Ukp. stranih studenata | Ukp. po zemljama |
|----------------------------------------------------------|-----------|-------------------------------------------|------------|-----------------|-------------|-----------------|------------|-----------------|-----------|-----------------|------------|-----------------|-------------|----------------------|------------------------|-------------------------------------------|
| | | | | | | | | | | | | | | | | |
| Sveučilišni preddiplomski studij | | | | | | | | | | | | | | | 0 | |
| Sveučilišni integrirani preddiplomski i diplomski studij | 6 | BiH - 4, Slovenija - 1, Sirija - 1 | 1 | BiH - 1 | 1 | BiH - 1 | | | | | | | | | 8 | BiH - 6, Slovenija - 1, Sirija - 1 |
| Sveučilišni diplomski studij | | | | | | | | | | | | | | | 0 | |
| Zajednički studij | | | | | | | | | | | | | | | 0 | |
| Združeni studij | | | | | | | | | | | | | | | 0 | |
| Stručni studij | | | | | | | | | | | | | | | 0 | |
| Doddiplomski studij* | | | | | | | | | | | | | 1 | Slovenija - 1 | 1 | Slovenija - 1 |
| UKUPNO | 6 | BiH - 4, Slovenija - 1, Sirija - 1 | 1 | BiH - 1 | 1 | BiH - 1 | 0 | 0 | 0 | 0 | 0 | 0 | 1 | Slovenija - 1 | 9 | BiH - 6, Slovenija - 2, Sirija - 1 |

* slušali nastavu po dodiplomskom programu u ak. god. 2011./2012.

Tablica 14. Strani studenti Farmaceutsko-biokemijskog fakulteta Sveučilišta u Zagrebu - položili završni (Z) odnosno diplomski ispit (DI)

| STUDIJSKI | M | zemlja / država | Ž | zemlja / država | Ukp. | Ukp. po zemljama |
|---------------------------------------------------------------|---|-----------------|---|-----------------|------|------------------|
| | | | | | | |
| Sveučilišni preddiplomski studij (Z) | | | | | 0 | |
| Sveučilišni integrirani preddiplomski i diplomski studij (DI) | | | | | 0 | |
| Sveučilišni diplomski studij (DI) | | | | | 0 | |
| Zajednički studij (DI) | | | | | 0 | |
| Združeni studij (DI) | | | | | 0 | |
| Stručni studij (Z) | | | 1 | BiH - 1 | 1 | BiH - 1 |
| Sveučilišni dodiplomski (DI) | 0 | | 1 | BiH - 1 | 1 | BiH - 1 |

Stanje na dan 30. rujna 2012.

IV. POSLJEDIPLOMSKI STUDIJ

a) specijalistički

Tablica 15. Poslijediplomski specijalistički studij Farmaceutsko-biokemijskog fakulteta Sveučilišta u Zagrebu - SVI (upisi poslije 1. 10. 2003.)

| Naziv poslijediplomskog specijalističkog studija | I. godina | | II. godina | | Završilo studij |
|----------------------------------------------------------------------------------------|-----------|----------|------------|------------|-----------------|
| | M | Ž | M | Ž | |
| | Ukupno | | Ukupno | | |
| Poslijediplomski specijalistički studij Dermatofarmacija i kozmetologija | | 0 | 1 | 11 | 12 |
| Poslijediplomski specijalistički studij Fitofarmacija s dijetoterapijom | | 0 | 1 | 10 | 11 |
| Poslijediplomski specijalistički studij Klimička farmacija | | 0 | 4 | 36 | 40 |
| Poslijediplomski specijalistički studij Medicinska biokemija i laboratorijska medicina | | 0 | 4 | 34 | 38 |
| Poslijediplomski specijalistički studij Razvoj lijekova | | 0 | 5 | 35 | 40 |
| Poslijediplomski specijalistički studij Toksikologija | | 0 | 4 | 9 | 13 |
| UKUPNO | 0 | 0 | 19 | 135 | 154 |

Stanje na dan 30. rujna 2012.

Tablica 16. Poslijediplomski specijalistički studij Farmaceutsko-biokemijskog fakulteta Sveučilišta u Zagrebu - strani studenti (upisi poslije 1. 10. 2003.)

| Naziv poslijediplomskog specijalističkog studija | I. godina | | II. godina | | Završilo studij |
|----------------------------------------------------------------------------------------|-----------|----------|------------|----------|-----------------|
| | M | Ž | M | Ž | |
| | Ukupno | | Ukupno | | |
| Poslijediplomski specijalistički studij Fitofarmacija s dijetoterapijom | | 0 | 0 | 1 | 1 |
| Poslijediplomski specijalistički studij Klimička farmacija | | 0 | 0 | 1 | 1 |
| Poslijediplomski specijalistički studij Medicinska biokemija i laboratorijska medicina | | 0 | 1 | 0 | 1 |
| UKUPNO | 0 | 0 | 1 | 2 | 3 |

Stanje na dan 30. rujna 2012.

b) magistarski - mr. sc. (stari program)

Tablica 17. Poslijediplomski studij Farmaceutsko-biokemijskog fakulteta Sveučilišta u Zagrebu - magistarski - mr. sc. - SVI (upisi prije 1. 10. 2003., stari program)

| Naziv poslijediplomskog studija | Vrsta poslijedipl. studija | Broj polaznika | | | | | | Brojnost magistarskih radova | | | | | | |
|----------------------------------------------------------|----------------------------|----------------|---|------------|---|-------------|---|------------------------------|---|---|---|---|---|---|
| | | I. godina | | II. godina | | III. godina | | Ukupno | | | | | | |
| | | M | Ž | M | Ž | M | Ž | M | Ž | | | | | |
| Poslijediplomski znanstveni studij Farmaceutске znanosti | znanstveni | | 0 | | | | | 0 | 0 | 0 | 0 | 2 | 6 | 8 |
| Poslijediplomski znanstveni studij Farmaceutске znanosti | znanstveni | | 0 | | | | | 0 | 0 | 0 | 0 | 0 | 1 | 1 |
| Poslijediplomski znanstveni studij Medicinska biokemija | znanstveni | 0 | 0 | 0 | 0 | 0 | 0 | 0 | 0 | 0 | 0 | 2 | 7 | 9 |
| Ukupno | umjetnički | 0 | 0 | 0 | 0 | 0 | 0 | 0 | 0 | 0 | 0 | 0 | 0 | 0 |
| Ukupno | stručni | 0 | 0 | 0 | 0 | 0 | 0 | 0 | 0 | 0 | 0 | 0 | 0 | 0 |
| Ukupno | poslijediplomski | 0 | 0 | 0 | 0 | 0 | 0 | 0 | 0 | 0 | 0 | 2 | 7 | 9 |

Magistralni, stanje na dan 30. rujna 2012.

(Tablica 18. Poslijediplomski studij Farmaceutsko-biokemijskog fakulteta Sveučilišta u Zagrebu - magistarski - mr. sc. - strani studenti (upisi prije 1. 10. 2003., stari program))
 U ak. god. 2011./2012. nije bilo upisanih stranih studenata na poslijediplomskim znanstvenim studijima Farmaceutsko-biokemijskog fakulteta

c) doktorski

Napomena: upisuje se stanje na dan 1. listopada 2011. za upisane polaznike, te 30. rujna 2012. za sve ostale podatke.

Tablica 19. Broj prijavljenih tema doktorskih radova

| Naziv poslijediplomskog doktorskog studija | I. godina | | | II. godina | | | III. godina | | | Ukupno | | |
|---------------------------------------------------------------------|-----------|----------|----------|------------|----------|----------|-------------|----------|----------|----------|----------|-----------|
| | M | Ž | Ukp. | M | Ž | Ukp. | M | Ž | Ukp. | M | Ž | Ukp. |
| Poslijediplomski doktorski studij Farmaceutsko-biokemijske znanosti | 2 | 5 | 7 | | | 0 | | | 0 | 2 | 5 | 7 |
| Poslijediplomski doktorski studij Farmaceutske znanosti | | | 0 | | | 0 | 0 | 3 | 3 | 0 | 3 | 3 |
| Poslijediplomski doktorski studij Medicinska biokemija | | | 0 | | | 0 | 0 | 1 | 1 | 0 | 1 | 1 |
| UKUPNO | 2 | 5 | 7 | 0 | 0 | 0 | 0 | 4 | 4 | 2 | 9 | 11 |

Tablica 20. Broj prihvaćenih prijava tema doktorskih radova

| Naziv poslijediplomskog doktorskog studija | I. godina | | | II. godina | | | III. godina | | | Ukupno | | |
|---------------------------------------------------------------------|-----------|----------|----------|------------|----------|----------|-------------|----------|----------|----------|-----------|-----------|
| | M | Ž | Ukp. | M | Ž | Ukp. | M | Ž | Ukp. | M | Ž | Ukp. |
| Poslijediplomski doktorski studij Farmaceutsko-biokemijske znanosti | 1 | 6 | 7 | | | 0 | | | 0 | 1 | 6 | 7 |
| Poslijediplomski doktorski studij Farmaceutske znanosti | | | 0 | | | 0 | 0 | 3 | 3 | 0 | 3 | 3 |
| Poslijediplomski doktorski studij Medicinska biokemija | | | 0 | | | 0 | 0 | 1 | 1 | 0 | 1 | 1 |
| UKUPNO | 1 | 6 | 7 | 0 | 0 | 0 | 0 | 4 | 4 | 1 | 10 | 11 |

Tablica 21.a. Broj doktorskih radova predanih na ocjenu

| Naziv poslijediplomskog doktorskog studija | I. godina | | | II. godina | | | III. godina | | | Ukupno | | |
|---------------------------------------------------------------------|-----------|----------|----------|------------|----------|----------|-------------|----------|----------|----------|----------|----------|
| | M | Ž | Ukp. | M | Ž | Ukp. | M | Ž | Ukp. | M | Ž | Ukp. |
| Poslijediplomski doktorski studij Farmaceutsko-biokemijske znanosti | | | 0 | | | 0 | 2 | 2 | 4 | 2 | 2 | 4 |
| Poslijediplomski doktorski studij Farmaceutske znanosti | | | 0 | | | 0 | 0 | 3 | 3 | 0 | 3 | 3 |
| Poslijediplomski doktorski studij Medicinska biokemija | | | 0 | | | 0 | 0 | 1 | 1 | 0 | 1 | 1 |
| UKUPNO | 0 | 0 | 0 | 0 | 0 | 0 | 0 | 4 | 4 | 0 | 4 | 4 |

Tablica 21.b. Broj obranjenih doktorskih radova

| Naziv poslijediplomskog doktorskog studija | Znanstveno područje rada | Znanstveno polje rada | Broj obranjenih doktorskih radova | | |
|---------------------------------------------------------------------|-------------------------------|-----------------------|-----------------------------------|----------|----------|
| | | | M | Ž | Ukp. |
| Poslijediplomski doktorski studij Farmaceutsko-biokemijske znanosti | područje medicine i zdravstva | Farmacija | 2 | 2 | 4 |
| Poslijediplomski doktorski studij Farmaceutske znanosti | područje medicine i zdravstva | Farmacija | 0 | 4 | 4 |
| Poslijediplomski doktorski studij Medicinska biokemija | područje medicine i zdravstva | Farmacija | 0 | 1 | 1 |
| UKUPNO | | | 2 | 7 | 9 |

Tablica 21.c. Broj obranjenih doktorskih radova izvan doktorskog studija

| Naziv poslijediplomskog doktorskog studija | Znanstveno područje rada | Znanstveno polje rada | Broj obranjenih doktorskih radova | | |
|--------------------------------------------|-------------------------------|-----------------------|-----------------------------------|----------|-----------|
| | | | M | Ž | Ukp. |
| Farmaceutske znanosti | područje medicine i zdravstva | Farmacija | 3 | 7 | 10 |
| UKUPNO | | | 3 | 7 | 10 |

Tablica 22.a. Broj polaznika doktorskog studija

| Naziv doktorskog studija | I. godina | | | II. godina | | | III. godina | | | Ukupno | | |
|---------------------------------------------------------------------|-----------|----------|----------|------------|-----------|-----------|-------------|-----------|-----------|-----------|-----------|-----------|
| | M | Ž | Ukp. | M | Ž | Ukp. | M | Ž | Ukp. | M | Ž | Ukp. |
| Poslijediplomski doktorski studij Farmaceutsko-biokemijske znanosti | 0 | 0 | 0 | 7 | 18 | 25 | 3 | 19 | 22 | 10 | 37 | 47 |
| Poslijediplomski doktorski studij Farmaceutske znanosti | | | 0 | | | 0 | 0 | 4 | 4 | 0 | 4 | 4 |
| Poslijediplomski doktorski studij Medicinska biokemija | | | 0 | | | 0 | 2 | 18 | 20 | 2 | 18 | 20 |
| UKUPNO | 0 | 0 | 0 | 7 | 18 | 25 | 5 | 41 | 46 | 12 | 59 | 71 |

(Tablica 22.b. Broj inozemnih doktoranada na sastavnici)

U ak. god. 2011./2012. nije bilo inozemnih doktoranada na Farmaceutsko-biokemijskom fakultetu

Tablica 23. Broj doktoranada koji su proveli najmanje 3 mjeseca na usavršavanju izvan RH

| Naziv poslijediplomskog doktorskog studija | Broj polaznika | | |
|---------------------------------------------------------|----------------|----------|----------|
| | M | Ž | Ukp. |
| Poslijediplomski doktorski studij Farmaceutske znanosti | 0 | 1 | 1 |
| UKUPNO | 0 | 1 | 1 |

Tablica 24. Broj doktora znanosti koji su nakon doktorskog studija na usavršavanju izvan RH proveli bez prekida najmanje 6 mjeseci

| Država i ustanova | Broj polaznika | | |
|---------------------------------------------------------------------|----------------|----------|----------|
| | M | Ž | Ukp. |
| Sjedinjene Američke Države, Duke University, Durham, North Carolina | 1 | 0 | 1 |
| UKUPNO | 1 | 0 | 1 |

Tablica 25. Broj postdoktoranada na sastavnici

| Broj polaznika | M | Ž | Ukp. |
|----------------|----------|----------|-----------|
| | | 3 | 8 |
| | | | 0 |
| UKUPNO | 3 | 8 | 11 |

(Tablica 26. Broj postdoktoranada iz inozemstva koji su na sastavnici proveli bez prekida najmanje 6 mjeseci)

U ak. god. 2011./2012. nije bilo postdoktoranada iz inozemstva koji su na sastavnici proveli bez prekida najmanje 6 mjeseci na Farmaceutsko-biokemijskom fakultetu

Tablica 27. Broj doktoriranih znanstvenih novaka

| Naziv poslijediplomskog doktorskog studija | Znanstveno područje rada | Znanstveno polje rada | Broj polaznika | | |
|---------------------------------------------------------------------|-------------------------------|-----------------------|----------------|----------|----------|
| | | | M | Ž | Ukp. |
| Poslijediplomski doktorski studij Farmaceutsko-biokemijske znanosti | područje medicine i zdravstva | Farmacija | 2 | 1 | 3 |
| UKUPNO | | | 2 | 1 | 3 |

(Tablica 28. Broj doktorata dodijeljenih inozemnim studentima)

U ak. god. 2011./2012. nije bilo doktorata dodijeljenih inozemnim studentima na Farmaceutsko-biokemijskom fakultetu

(Tablica 29. Broj pokrenutih međunarodnih dvojnih doktorata (cotutelle de these))

U ak. god. 2011./2012. nije bilo pokrenutih međunarodnih dvojnih doktorata na Farmaceutsko-biokemijskom fakultetu

(Tablica 30. Broj završenih međunarodnih dvojnih doktorata (cotutelle de these))

U ak. god. 2011./2012. nije bilo završenih međunarodnih dvojnih doktorata na Farmaceutsko-biokemijskom fakultetu

| Redni broj | MUŠKARCI | | | | | | | | | | ŽENE | | | | | | | | | | SVEUKUPNO | | | | | | | | | | | |
|----------------------------------|------------------|-------------------|------------------|-------------------|------------------|-------------------|------------------|-------------------|------------------|-------------------|--------------------|------------------|-------------------|---------------------|-------------------|------------------|-------------------|------------------|-------------------|------------------|-------------------|--------------------|------------------|---------------------|------------------|-------------------|------------------|-------------------|------------------|-------------------|------------------|-------------------|
| | PV | | NV | | KO | | EŽ | | FVS | | PV | | NV | | KO | | EŽ | | FVS | | PV | | NV | | KO | | EŽ | | FVS | | | |
| | broj izvršitelja | % radnog vremena* | broj izvršitelja | % radnog vremena* | broj izvršitelja | % radnog vremena* | Državni prorečun | Vlastita sredstva | Državni prorečun | Vlastita sredstva | Ukupno zaposlenici | broj izvršitelja | % radnog vremena* | broj izvršitelja | % radnog vremena* | broj izvršitelja | % radnog vremena* | Državni prorečun | Vlastita sredstva | Državni prorečun | Vlastita sredstva | Ukupno zaposlenici | broj izvršitelja | % radnog vremena* | broj izvršitelja | % radnog vremena* | broj izvršitelja | % radnog vremena* | Državni prorečun | Vlastita sredstva | Državni prorečun | Vlastita sredstva |
| Zvanje / naziv radnog mjesta | 1 | 2 | 3 | 3a | 4 | 5 | 6 | 7 | 8 | 9 | 10 | 11 | 11a | 12 | 12a | 13 | 14 | 15 | 16 | 17 | 18 | 19 | 20 | 21 | 21a | 22 | 23 | 24 | 25 | 26 | 27 | |
| III. SLUŽBENICI I NAMJEŠTENICI** | 13 | 0 | 0 | 0 | 13 | 13 | 0 | 0 | 0 | 0 | 34 | 0 | 0 | 0 | 0 | 34 | 34 | 0 | 0 | 0 | 0 | 47 | 0 | 0 | 0 | 47 | 47 | 0 | 0 | 0 | 0 | |
| III.1. Službenici | 5 | 0 | 0 | 0 | 5 | 5 | 0 | 0 | 0 | 0 | 16 | 0 | 0 | 0 | 0 | 16 | 16 | 0 | 0 | 0 | 0 | 21 | 0 | 0 | 0 | 21 | 21 | 0 | 0 | 0 | 0 | |
| 31. Položaj I. vrste | 1 | | | | 1 | 1 | | | | | 3 | | | | | 3 | 3 | | | | | 4 | | | | 4 | 4 | | | | | |
| 32. Položaj II. vrste | 1 | | | | 1 | 1 | | | | | 1 | | | | | 1 | 1 | | | | | 2 | | | | 2 | 2 | | | | | |
| 33. Položaj III. vrste | 1 | | | | 0 | 0 | | | | | 1 | | | | | 1 | 1 | | | | | 1 | | | | 1 | 1 | | | | | |
| 34. Radna mjesta I. vrste | 1 | | | | 1 | 1 | | | | | 1 | | | | | 1 | 1 | | | | | 1 | | | | 1 | 1 | | | | | |
| 35. Radna mjesta II. vrste | 1 | | | | 1 | 1 | | | | | 0 | | | | | 0 | 0 | | | | | 1 | | | | 1 | 1 | | | | | |
| 36. Radna mjesta III. vrste | 1 | | | | 1 | 1 | | | | | 11 | | | | | 11 | 11 | | | | | 12 | | | | 12 | 12 | | | | | |
| III.2. Namještenici | 8 | 0 | 0 | 0 | 8 | 8 | 0 | 0 | 0 | 0 | 18 | 0 | 0 | 0 | 0 | 18 | 18 | 0 | 0 | 0 | 0 | 26 | 0 | 0 | 0 | 26 | 26 | 0 | 0 | 0 | 0 | |
| 37. Položaj II. vrste | | | | | 0 | 0 | | | | | 0 | | | | | 0 | 0 | | | | | 0 | | | | 0 | 0 | | | | | |
| 38. Položaj III. vrste | | | | | 0 | 0 | | | | | 0 | | | | | 0 | 0 | | | | | 0 | | | | 0 | 0 | | | | | |
| 39. Radna mjesta II. vrste | | | | | 0 | 0 | | | | | 0 | | | | | 0 | 0 | | | | | 0 | | | | 0 | 0 | | | | | |
| 40. Radna mjesta III. vrste | 6 | | | | 6 | 6 | | | | | 6 | | | | | 6 | 6 | | | | | 6 | | | | 6 | 6 | | | | | |
| 41. Radna mjesta IV. vrste | 2 | | | | 2 | 2 | | | | | 18 | | | | | 18 | 18 | | | | | 20 | | | | 20 | 20 | | | | | |
| I. u. u. SVEUKUPNO | 37 | 0 | 1 | 1x50% | 38 | 38 | 0 | 0 | 0 | 0 | 115 | 0 | 6 | 1x20%, 5x50% | 121 | 121 | 0 | 0 | 0 | 0 | 152 | 0 | 7 | 1x20%, 6x50% | 159 | 159 | 0 | 0 | 0 | 0 | | |

Napomena:
a) Puno radno vrijeme: iznosi 40 sati tjedno. Poslovi zaposlenika u nastavi u okviru 40 satnog radnog vremena normirani su u Kolektivnom ugovoru za znanost i visoko obrazovanje NN 142/2010.
b) Nepuno radno vrijeme: svako kraće od punog radnog vremena.
c) Kumulativni radni odnos: rad u nepunom radnom vremenu kod dva ili više poslodavaca.
*Podatci za nepuno radno vrijeme i kumulativni radni odnos upisuju se na sljedeći način:
npr. ako je broj izvršitelja „4“, u stupac % radnog vremena ne upisuje se broj 4, već raspodjelja, npr.: „1x80%, 2x50%, 1x20%“, na taj način ispunjavaju se i ćelije pod SVEUKUPNO i
**Sukladno Uredbi o nazivima radnih mjesta i koeficijentima složenosti poslova u javnim službama (Narodne novine, br.38/2001., 112/2001., 62/2002., 156/2002., 162/2003., 39/2005., 82/2005., 133/2005., 30/2006., 118/2006., 22/2007., 112/2007., 127/2007., 124/2011., 142/2012., 98/2012., 77/2012., 112/2012.)

(Tablica 32. Strani nastavnici i istraživači koji su vremeno zaposleni u RH - Farmaceutsko-biokemijski fakultet Sveučilišta u Zagrebu)
FBF - u godini 2011./2012. nije imao stanih nastavnika niti istraživača

VI. OSTALI PODATCI

Tablica 33. Istraživačka djelatnost - Farmaceutsko-biokemijski fakultet Sveučilišta u Zagrebu

a) Projekti

| | Broj projekata (ukupno) | Tip projekata | | Broj osoba uključenih u projekte (iz sastavnice) |
|----------------------------------------------|-------------------------|-------------------------|----------|--------------------------------------------------|
| | | Znanstveno istraživački | Stručni | |
| Nacionalni projekti | | | | |
| Z - projekti | 24 | 24 | | 62 |
| NZZ | | | | |
| UKF | | | | |
| TEST | | | | |
| BICRO - RAZUM, TEHCRO, VENCRO, IRCRO, KONCRO | | | | |
| Ostali programi | | | | |
| Ostali projekti financirani iz proračuna | | | | |
| UKUPNO | 24 | 24 | 0 | 62 |
| Međunarodni projekti | | | | |
| FP7 | 1 | | | 12 |
| IPA | | | | |
| COST | | | | |
| EUREKA | | | | |
| TEMPUS | | | | |
| Ostali programi Europske unije | | | | |
| ESF | | | | |
| NIH | | | | |
| Bilateralni projekti (MZOŠ) | 2 | | | 3 |
| Multilateralni projekti (MZOŠ) | | | | |
| Ostali programi | | | | |
| UKUPNO | 3 | 0 | 0 | 15 |
| Projekti s gospodarstvom | | | | |
| Nacionalni projekti | 2 | | | 4 |
| Međunarodni projekti | | | | |
| UKUPNO | 2 | 0 | 0 | 4 |

b) Patenti

Farmaceutsko-biokemijski fakultet u ak. god. 2011./12. nije imao patente u istraživačkoj djelatnosti

MEDICINSKI FAKULTET

DEKAN: dr. sc. Davor Miličić, redoviti profesor

PRODEKAN ZA NASTAVU: dr. sc. Sven Seiwerth, redoviti profesor

PRODEKAN ZA ZNANOST: dr. sc. Miloš Judaš, redoviti profesor

PRODEKAN ZA POSLIJEDIPLOMSKU NASTAVU: dr. sc. Drago Batinić, redoviti profesor

PRODEKAN ZA UPRAVU I POSLOVANJE: dr. sc. Marijan Klarica, redoviti profesor

PRODEKAN ZA MEĐUNARODNU SURADNJU: dr. sc. Davor Ježek, redoviti profesor

TAJNIK: Darko Bošnjak, dipl. iur.

Nastavna djelatnost

Medicinski fakultet obrazuje studente za zvanje doktora medicine. Godišnje Fakultet upisuje 300 studenata. Doktora medicine u Hrvatskoj je premalo, pa se u doglednoj budućnosti predviđaju zavidne mogućnosti zaposlenja.

Kako bi se osiguralo da znanje i vještine studenata koji završe medicinske fakultete u Republici Hrvatskoj budu ujednačene, izradio se zajednički *Katalog znanja i vještina*. Zajedničkom suradnjom dogovarani su polazni elementi i ishodišta znanja i vještina na svakoj katedri, da bi se potom predstavnici katedri sastali na zajedničkom sastanku radi usklađivanja dogovorenoga.

Podružnice Fakulteta jesu:

- Škola narodnog zdravlja „Andrija Štampar“ te
- Hrvatski institut za istraživanje mozga.

Nastavna djelatnost Fakulteta organizirana je po katedrama:

- Katedra za anatomiju i kliničku anatomiju
- Katedra za medicinsku biologiju
- Katedra za fiziku i biofiziku
- Katedra za medicinsku kemiju, biokemiju i kliničku kemiju
- Katedra za histologiju i embriologiju
- Katedra za fiziologiju i imunologiju
- Katedra za farmakologiju
- Katedra za patologiju
- Katedra za sudsku medicinu
- Katedra za pedijatriju
- Katedra za dermatovenerologiju
- Katedra za radiologiju,
- Katedra za kliničku onkologiju
- Katedra za ginekologiju i opstetrijicu
- Katedra za internu medicinu
- Katedra za infektologiju
- Katedra za patofiziologiju
- Katedra za kirurgiju
- Katedra za urologiju
- Katedra za oftalmologiju i optometriju
- Katedra za ortopediju
- Katedra za otorinolaringologiju s audiologijom i fonijatrijom
- Katedra za maksilofacijalnu kirurgiju sa stomatologijom
- Katedra za neurologiju
- Katedra za psihijatriju i psihološku medicinu
- Katedra za fizikalnu medicinu i opću rehabilitaciju
- Katedra za socijalnu medicinu i organizaciju zdravstvene zaštite
- Katedra za obiteljsku medicinu
- Katedra za medicinsku sociologiju i ekonomiku zdravstva
- Katedra za medicinsku mikrobiologiju i parazitologiju
- Katedra za medicinsku statistiku, epidemiologiju i medicinsku informatiku
- Katedra za zdravstvenu ekologiju i medicinu rada
- Katedra za anesteziologiju, reanimatologiju i intenzivno liječenje
- Katedra za nuklearnu medicinu
- Vijeće predmeta Temelji neuroznanosti.

Integrirani studiji

Studij objedinjuje temeljne medicinske, kliničke i javnozdravstvene kolegije tijekom dvanaest (12) semestara jedinstvenog studijskog programa, čijim se završetkom stječe akademski naziv *doktora medicine*. Tijekom studija studentima je ponuđen velik izbor stručnih, znanstvenih, sportskih i društvenih aktivnosti. Premda Fakultet ima dugu tradiciju (utemeljen je godine 1917.), teorijska i praktična nastava ustrojene su u skladu s načelima suvremene medicinske edukacije, pa većina studenata na vrijeme završi zahtjevan studij. Diploma doktora medicine jamči kompetencije za rad i usavršavanje u tzv. primarnoj zdravstvenoj zaštiti i javnom zdravstvu, svim vidovima kliničke medicine s mogućnošću specijalizacija te znanstveni rad na područjima teorijskih i primijenjenih biomedicinskih znanosti. Medicina objedinjuje egzaktnost prirodnih znanosti s načelima humanizma.

Od ak. god. 2003. odvija se i nastava sveučilišnog diplomskog studija *medicine na engleskom jeziku*. Najbrojniji su studenti iz Kanade, njih devetnaest (19). Plan i program studija *medicine na engleskom jeziku* uvelike je sličan planu i programu studija *medicine na hrvatskom jeziku*. Tijekom proteklog razdoblja organizirana su predavanja niza gostujućih predavača/profesora iz Sjedinjenih Američkih Država, Kanade i Velike Britanije. Pokrenut je i (po našim spoznajama) prvi diplomski elektivni kolegij iz palijativne skrbi sa Sveučilištem iz Kenta (Ujedinjeno Kraljevstvo). Planiraju se slični združeni elektivni predmeti sa sveučilištima u Hamburgu, Frankfurtu i Torontu. Studij je uspješno predstavljen na Smotri Sveučilišta u Zagrebu te međunarodnom sajmu Sveučilišta u Beču. U organizaciji hrvatskog Veleposlanstva u Maleziji, sveučilišni diplomski studij *medicine na engleskom jeziku* predstavljen je u glavnom gradu Kuala Lumpur. U sklopu studentske mobilnosti studij je pohađao jedan (1) student Sveučilišta u Helsinkiju (boravak i studiranje dužine jednog (1) semestra), a više studenata iz zemalja Europske unije dolazi na jednomjesečnu praksu.

Poslijediplomski studiji

Medicinski fakultet organizira tri oblika poslijediplomskog obrazovanja: poslijediplomske specijalističke studije, poslijediplomske doktorske studije iz znanstvenih područja biomedicine i zdravstva i neuroznanosti te poslijediplomske tečajeve stalnog medicinskog usavršavanja.

Poslijediplomski specijalistički studiji organizirani su u skladu s Pravilnikom Ministarstva zdravlja o specijalističkom usavršavanju doktora medicine, kojim je Medicinski fakultet preuzeo obvezu ustrojiti specijalističke poslijediplomske studije čije je pohađanje sastavni dio specijalizacije i uže specijalizacije.

Ustroj i provedba poslijediplomskih specijalističkih studija te postupak stjecanja akademskog naziva *sveučilišni specijalist* utvrđeni je Pravilnikom o poslijediplomskim studijima Medicinskog fakulteta Sveučilišta u Zagrebu. Nastava se provodi tijekom dva semestra. Fakultet organizira nastavu za 26 specijalističkih studija u okviru specijalizacije i uže specijalizacije, a također postoje specijalistički poslijediplomski studiji koji nisu vezani programom specijalizacije (*hitna i intenzivna medicina; ultrazvuk u kliničkoj medicini; menadžment u zdravstvu; javno zdravstvo*).

Doktorski poslijediplomski studij ustrojen je u skladu sa Zakonom o znanstvenoj djelatnosti i visokom obrazovanju kao sveučilišni poslijediplomski doktorski studij *biomedicina i zdravstvo* i sveučilišni poslijediplomski doktorski studij *neuroznanost* u trajanju od tri (3) godine, čijim se završetkom i obranom dokorskog rada stječe akademski stupanj *doktora znanosti (dr. sc.)*.

Doktorski studij *biomedicina i zdravstvo* sastoji se:

- od organizirane nastave i učenja i
- od istraživanja, tj. aktivnog bavljenja znanstvenoistraživačkim radom.

Studij u prvoj godini obuhvaća metodološke predmete, s time da se polaznik upoznaje s metodama znanstvenoistraživačkog rada. U drugoj i trećoj godini polaznici biraju granski usmjerene predmete iz biomedicine i zdravstva koji odgovaraju njihovim znanstvenim interesima i koji im trebaju omogućiti da samostalno, s razumijevanjem, kritički prate znanstvenu literaturu. Također, studenti polaze vođene praktikume koji im pomažu pri rješavanju znanstvenih problema s kojima se susreću. U ak. god. 2011./2012. svi predmeti na doktorskom studiju prošli su postupak obnavljanja sadržaja, literature i satnice. Budući da je riječ o znanstvenom studiju, osim nastave studenti su dužni steći bodove izvannastavnim aktivnostima koje čine treću bodovnu skupinu, a riječ je primarno o objavljenim znanstvenim radovima

Pravilnik studija omogućava polaznicima da do 45% nastave obave i izvan Medicinskog fakulteta. Stoga su s medicinskim fakultetima u Rijeci, Splitu i Osijeku te izvan Hrvatske sa Sveučilištem u Ljubljani potpisani sporazumi o obostranom priznavanju, međutim priznaje se i nastava obavljena na priznatim fakultetima i ustanovama u Hrvatskoj i izvan nje koji nisu obuhvaćeni tim sporazumom.

Doktorski studij završava polaganjem ispita, pozitivnom ocjenom znanstvene djelatnosti te, konačno, obranom dokorskog rada.

Nakon održanih sedam europskih konferencija o doktorskim studijama u području biomedicine i zdravstva, od kojih prva dva u Hrvatskoj (koje su postigle dva važna dokumenta: Zagrebačku deklaraciju i Smjernice) i osnivanja ORPHEUS-a (Europska udruga doktorskih studija u području biomedicine i zdravstva), prihvaćeni su i sljedeći kriteriji u doktorskom studiju *biomedicina i zdravstvo*: uvjet za upis u drugu godinu studija jest prijavljena tema doktorskog rada, uvjet za upis u treću godinu jest prihvaćena tema doktorskog rada, uvjet za pristupanje obrani jesu, uz suglasnost mentora, najmanje jedan znanstveni rad objavljen u časopisu indeksiranom u bazi *Current Contents* s čimbenikom odjeka 1 ili više njih iz područja doktorata kojemu je doktorand prvi autor, te dva rada (i suautorstvo u dva rada, ali doprinos kandidata mora biti jasno vidljiv) u međunarodno indeksiranim časopisima.

U skladu sa Zagrebačkom deklaracijom, članovi povjerenstva za ocjenu i obranu moraju biti znanstveno mjerodavni i potpuno neovisni doktorandu i mentoru.

U ak. god. 2011./2012. upisana je peta generacija studenata doktorskog studija *biomedicine and Health Sciences*, koji se u potpunosti izvodi na engleskom jeziku.

Cjeloživotno obrazovanje

U okviru stalnog medicinskog usavršavanja, u ak. god. 2011./2012. održano je 60 stručnih poslijediplomskih tečajeva (prve kategorije, obnove znanja i tečajeva individualne edukacije) s oko 2.500 polaznika.

Znanstvena djelatnost

Znanstvena djelatnost temeljna je pretpostavka za kvalitetno izvođenje medicinske nastave, jer samo vrhunski stručnjaci upoznati s najsuvremenijim znanstvenim dostignućima mogu raditi na obrazovanju novih medicinskih kadrova. Taj se rad na Fakultetu odvijao istraživačkim projektima, uključivanjem mladih istraživača u znanstveni rad, provođenjem postupka stjecanja doktorata znanosti (izvan doktorskog poslijediplomskog studija) u znanstvenom polju medicine, kao i uključivanjem studenata u znanstveni rad (uz izradu novih pravila za dodjelu rektorovih i dekanovih nagrada za najbolje studentske radove).

Znanstvena istraživanja izvode se u području temeljnih, kliničkih i javnozdravstvenih medicinskih disciplina. Osim istraživačkih projekata i programa tu je i rad mladih istraživača u okviru izrade magistarskih radova i disertacija te rad znanstvenih novaka.

U izvještajnom razdoblju Fakultet je sudjelovao u četiri suradnička projekta Sedmog okvirnog programa (FP7): OSTEOGROW prof. Vukičevića kao koordinatora te MAGISTER doc. Jelića, APRES prof. Katić i prof. Kalenić i ORCAB prof. Mustajbegović kao partnera. U ljeto 2012. odobreno je financiranje i velikog REGPOT projekta GLOWBRAIN prof. Gajovića vrijednog 3,7 milijuna eura.

Osim u FP7, znanstvenici Fakulteta sudjelovali su u dva projekta fonda Jedinstvo uz pomoć znanja (UKF), i to u istraživanju Alzheimerove bolesti (prof. Šalković-Petrišić) i regeneracije kostiju prof. Vukičevića. Oba projekta završena su u ljeto 2012.

Ostali važni projekti na Fakultetu financiraju se iz zaklade Michael J. Fox (doc. Borovečki), COST programa, Nacionalne zaklade za znanost i Ministarstva znanosti, obrazovanja i športa RH.

Djelatnici Fakulteta sudjeluju i u projektima koje financira europska Uprava za zdravlje preko svoje agencije „European Agency for Health and Consumers“ (EAHC). To su tzv. Programi zajednice u području javnog zdravstva. Fakultet sudjeluje u dva projekta: Promovax prof. Mustajbegović, koji se bavi promicanjem cijepljenja, i E-IMD prof. Barića koji uspostavlja sveeuropski registar oboljelih od metaboličkih bolesti u djece. Za financiranje su odobrena još dva projekta koja će se početi financirati u 2013. godini.

Fakultet je sudjelovao i u tehnologijskim projektima Hrvatskog instituta za tehnologiju (doc. Grgurević i doc. Borovečki), zatim u projektu Tehnološkog mapiranja Sveučilišta u Zagrebu financiranog iz pretpristupnog programa (IPA IIIc) u sklopu kojeg se financira i projekt „Creation of research related infrastructure for Translational Medicine and Applied Genomics“ čiji je koordinator Institut „Ruđer Bošković“. Svi ti projekti završeni su u ovom razdoblju.

Važno je napomenuti da je povećan broj prijava na međunarodne natječaje za financiranje znanstvenih istraživanja, osobito u sklopu sedmog okvirnog programa.

Međunarodna suradnja

Međunarodna suradnja Fakulteta odraz je dinamičnog procesa internacionalizacije u visokom školstvu. Fakultet doživljava internacionalizaciju kao jednu od konstitutivnih sastavnica svoje proaktivne strategije promjena na području cjelokupnog akademskog života i rada u specifičnim uvjetima odgojno-obrazovnog i stručno-znanstvenog rada u području biomedicine i zdravstva.

Takvo aktivno shvaćanje internacionalizacije katalizator je započetih procesa preobrazbe općeg preustroja Fakulteta koji obuhvaća sve najvažnije pojavnosti akademskog djelovanja kao što su diplomatska nastava i reforma nacionalnog medicinskog kurikulumu i usuglašavanje s Bolonjskim procesom (međufakultetska suradnja na području usuglašavanja studijskih programa studija *medicine* u Hrvatskoj i harmonizacija s europskim standardima), poslijediplomska nastava (intenzivna suradnja na harmonizaciji poslijediplomskih programa studija koja je kulminirala održavanjem godišnje konferencije *Association of Medical Schools of Europe* u Zagrebu u lipnju 2009.) i trajna izobrazba (suradnja s uglednom *Mayo Clinic* iz Rochesteru, *University of Michigan Medical School*), te znanost koja svoju afirmaciju traži u međunarodnoj kompeticiji. Kao posebnu osobitost vezanu za proces internacionalizacije u visokom školstvu, Fakultet uvodi u ak.god. 2003./2004. dodiplomski studij na engleskom jeziku koji je utemeljen na međunarodno priznatim standardima promišljanja kurikulumu i organizacije nastave i koji stalnim suodnosom i kompeticijom s nacionalnim programom očekivano podiže opću razinu i kulturu cjelokupnog akademskog života i rada na Fakultetu. U ak. god. 2011./2012. *sudij medicine na engleskom jeziku* uspješno je završila i četvrta generacija studenata, a upis u prvu godinu pokazao je do sada najveće zanimanje stranih studenata.

Radi povećanja kompetitivnosti za prijavu europskih i drugih međunarodnih projekata, na Fakultetu je osnovan Ured za projekte i transfer tehnologije koji zajedno s novom infrastrukturom Centra za translacijsku medicinu predstavlja temelj za organizaciju i provođenje znanstvenih projekata zasnovanih na izvrsnosti i rješenjima koja su zbog svog translacijskog potencijala od interesa za povezivanje sa stranim partnerima iz Europe i svijeta. U travnju 2011. višegodišnje pripreme urodile su plodom, te je Medicinskom fakultetu Sveučilišta u Zagrebu odobreno financiranje FP7 projekta u kojem je jedna institucija iz Hrvatske prvi put koordinator velikog europskog kolaborativnog projekta. Glavni je istraživač, predlagatelj i koordinator projekta *Osteogrow* iz regenerativne medicine prof.dr.sc. Slobodan Vukičević.

Plan u području međunarodnih projekata i institucijske suradnje

Većina postojećih međunarodnih bilateralnih projekata nastavlja se i u narednom razdoblju, s time da određen broj fakultetskih institucija i ustrojbenih jedinica kontinuirano aplicira za najrazličitije i znanstvene i organizacijske međunarodne projekte. Glede planiranja prijava i razmišljanjima o budućim projektima, Fakultet se prije svega priprema za podizanje pripravnosti i kompetitivnosti na razini europskih projekata, i na području znanosti i na području edukacije. To se u prvom redu odnosi na projekte unutar Sedmog okvirnog programa i specifične instrumente koji se rabe za izgradnju znanstvene infrastrukture potrebne za aplikaciju znanstvenih projekata, kao i za programe cjeloživotnog učenja i profesionalnog osposobljavanja koji su u funkciji podizanja profesionalne kompetitivnosti na europskom tržištu rada.

Plan u području razmjene nastavnika i stručnog osoblja

Nastavnici individualno i institucionalno planiraju, održavaju i proširuju međunarodnu suradnju najrazličitijim oblicima zajedničkog rada s inozemnim kolegama i sudjelovanjima na važnim međunarodnim skupovima u zemlji i inozemstvu.

Od institucionalnih oblika suradnje najvažniji su bogati kontakti s kolegama sa Sveučilišta u Hamburgu te sveučilištima u Torontu, Kansasu, Lyonu i Lodzu, kao i regionalna suradnja s kolegama iz jugoistočne Europe u kojoj Medicinski fakultet u Zagrebu ima stožernu ulogu (stručna i znanstvena suradnja s Medicinskim fakultetom u Prištini, kao i suradnja na području reforme medicinskog kurikulumu s medicinskim fakultetima u Hrvatskoj i regiji). U proteklom razdoblju Fakultet je također uložio napore radi proširivanja bilateralne suradnje sa srodnim fakultetima unutar Europske unije (Graz, Ljubljana, Kent, Prag, Pecs, Innsbruck, Würzburg, Hamburg), kao i radi proširivanja suradnje u okviru međusveučilišnih ugovora između Sveučilišta u Zagrebu i potencijalnih europskih partnera.

Plan u području razmjene studenata

Medicinski fakultet ulaže trajne napore radi povećanja mobilnosti studenata. Punopravnim članstvom Hrvatske u europskom Programu cjeloživotnog učenja ostvareni su preduvjeti za realizaciju dolazne mobilnosti u okviru europskog programa mobilnosti Erasmus. U znatnom je porastu i interes stranih studenata da na klinikama Medicinskog fakulteta provedu jednomjesečnu stručnu praksu, a ove godine u Dubrovniku se već po osmi put organizira međunarodna ljetna škola iz urgentne medicine, koja je stekla ugled među polaznicima iz najrazličitijih dijelova svijeta. Razmjenu studenata na razini studentskih udruga planira međunarodna udruga studenata medicine CroMSIC, koja je stalna članica Međunarodne federacije udruga studenata medicine-IFMSA. Napominjemo da je IFMSA jedini legitimni predstavnik studenata priznat od Svjetske zdravstvene organizacije. Također je suradna udruga mnogih agencija unutar sustava UN-a kao što su UNESCO, UNFPA, UNAIDS, UNHCR te drugih međunarodnih organizacija kao što su *World Medical Association*, *World Federation of*

Medical Education, Global Health Council itd. Uz takav potencijal suradnje Fakultet očekuje nastavak aktivnog angažmana Udruge kroz rad njezinih odbora koji pokrivaju specifična područja djelovanja (profesionalna razmjena studenata medicine, znanstvena razmjena studenata, medicinska edukacija, javno zdravstvo, reproduktivno zdravlje i AIDS, izbjeglice i mir).

Radi jačanja interkulturalne i edukacijske komponente u kontekstu međunarodne razmjene studenata, Medicinski fakultet podržava cjelovit program rada *CroMSIC*-a za naredno razdoblje.

Nakladnička i knjižnična djelatnost

Osnovna zadaća nakladničke djelatnosti jest provedba nakladničke politike Fakulteta praćenjem i evaluiranjem nastavne literature. To se čini u sklopu Povjerenstva za nastavne tekstove, koje je istodobno jedno od dekanovih povjerenstava i suradno tijelo Povjerenstva za sveučilišno-nastavnu literaturu Sveučilišta u Zagrebu.

U nakladničkoj djelatnosti smješteno je i uredništvo časopisa *Mef.hr*, službenog glasila Medicinskog fakulteta u Zagrebu koje se tiska 1-2 puta godišnje.

Uz objavljivanje knjiga, samostalno se priređuju i objavljuju, uz časopis *Mef.hr*, uglavnom informativne i prigodne publikacije te monografije. U suradnji s drugim specijaliziranim nakladničkim tvrtkama objavljuju se i manji nastavni tekstovi, uglavnom vezani uz izborne predmete i doktorski studij i stalno medicinsko usavršavanje, s time da se urednički i grafički pripremni poslovi obavljaju u fakultetskoj nakladničkoj djelatnosti.

U okviru Medicinskoga fakulteta djeluju dvije knjižnice:

Središnja medicinska knjižnica (<http://smk.mef.unizg.hr/index.php/hr/>) Knjižnica „Andrija Štampar“ (<http://knjiznice.szi.hr/index.php?libid=10&task=nsi>). Glavna im je zadaća informacijska potpora nastavne i istraživačke djelatnosti Medicinskog fakulteta te stručne djelatnosti KBC-a Zagreb i Hrvatskog zavoda za javno zdravstvo.

Središnja medicinska knjižnica ima dvije područne knjižnice (Medicinska knjižnica Rebro, Knjižnica Klinike za ženske bolesti i porode).

Zbirke: više od 135.000 svezaka knjiga i časopisa; oko 150 tekućih inozemnih i domaćih časopisa u tiskanome obliku; više od 7.500 svezaka propisane nastavne građe za potrebe studenata.

Dostupne baze podataka: *Medline, Current Contents, Web of Science, Scopus, Evidence Based Medicine Collection* te više od 3.500 naslova medicinskih časopisa u e-obliku (pretplatne MZOS-a i Medicinskoga fakulteta).

Oprema: pristup Internetu sa svakog radnog mjesta i s 40 korisničkih računala.

Međuknjižnična posudba: više od 1.500 zahtjeva godišnje.

Studentski fond sadrži svu propisanu građu udžbeničkog tipa, temeljna referentna djela (enciklopedije, leksikoni, rječnici i sl.) te oko 400 naslova inozemnih medicinskih udžbenika. Studenti mogu knjige (ako ima dovoljno svezaka) posuđivati i izvan čitaonice, a mogu se koristiti i svom ostalom knjižničnom građom te mogu pristupiti i svim izvorima informacija u elektroničkom obliku. Knjižnica je za studente otvorena radnim danom od 8 do 24 sata, a subotom od 10 do 22 sata.

Središnja medicinska knjižnica pruža usluge i studentima Zdravstvenog veleučilišta te studentima prvih dviju godina Stomatološkoga fakulteta.

Središnja medicinska knjižnica gradi i održava Repozitorij Medicinskoga fakulteta u Zagrebu (<http://medlib.mef.hr/>).

Budući da je stjecanje informacijske pismenosti preduvjet i uspješnog svladavanja obveznoga studija i cjeloživotnog učenja, knjižničari Središnje medicinske knjižnice sudjeluju u nastavnim programima Medicinskoga fakulteta na svim razinama. Na diplomskoj razini to je predmet Uvod u znanstveni rad u medicini te izborni kolegij Važno je naći valjan dokaz, a na doktorskome studiju Struktura, metodika i funkcioniranje znanstvenoga rada te nekoliko izbornih kolegija. Studenti se tako sustavno upoznaju s osnovnim obilježjima biomedicinske literature, načinima njezina pretraživanja i prosudbe njezine kvalitete. Središnja medicinska knjižnica redovito održava i poslijediplomski tečaj stalnog stručnog usavršavanja Pronalaženje i vrjednovanje medicinskih informacija.

Središnja medicinska knjižnica svake godine organizira skup o medicinskim informacijama (<http://ark.mef.hr/MICC/>) na kojemu se raspravlja o aktualnim temama iz područja medicine u kojima je izrazito važna vjerodostojna informacijska potpora.

I. STUDENTI - SVI

Tablica 1. Upisani studenti i apsolvanti - SVI na svim studijima Medicinskog fakulteta Sveučilišta u Zagrebu

Napomena: Podaci o upisanim studentima i apsolvantima odnose se na stanje na dan 1. listopada 2011., uključujući ponavljajuće, studente upisane prema posebnim uvjetima, strane studente i apsolvante.

Legenda: M= muškarci, Ž = žene, red* = redoviti studenti koji studiraju uz potporu Ministarstva, red** = redoviti studenti koji snose dio troškova studija, Ukp. = Ukupno
 Redovni i izvanredni studenti = definirani prema pravilniku o studiranju sastavnice ili prema Sveučilišnom pravilniku o studiranju ako na sastavnici teku pravilnik ne postoji
 Apsolvanti = studenti koji su odslušali sve kolegije i imaju verificirane sve obveze u indeksu, ali polažu ispite i/ili izrađuju završni ili diplomski rad.

a) SVEUČILIŠNI STUDIJ

Medicinski fakultet u ak. god. 2011./2012. nije imao upisanih studenata ni apslovenata na preddiplomskom sveučilišnom studiju

| Način studiranja | I. godina | | | II. godina | | | III. godina | | | IV. godina | | | V. godina | | | VI. godina | | | APSOLVENTI | | | SVI | | |
|------------------|------------|------------|------------|------------|------------|------------|-------------|------------|------------|------------|------------|------------|-----------|------------|------------|------------|------------|------------|------------|----------|----------|------------|--------------|--------------|
| | M | Ž | Ukp. | M | Ž | Ukp. | M | Ž | Ukp. | M | Ž | Ukp. | M | Ž | Ukp. | M | Ž | Ukp. | M | Ž | Ukp. | M | Ž | Ukp. |
| red* | 163 | 221 | 384 | 92 | 206 | 298 | 95 | 178 | 273 | 67 | 145 | 212 | 57 | 126 | 183 | 89 | 154 | 243 | 0 | 1 | 1 | 563 | 1.031 | 1.594 |
| red** | 28 | 28 | 56 | 38 | 74 | 112 | 40 | 48 | 88 | 40 | 55 | 95 | 38 | 40 | 78 | 29 | 45 | 74 | 2 | 1 | 3 | 215 | 291 | 506 |
| izvanredni | | | 0 | | | 0 | | | 0 | | | 0 | | | 0 | | | 0 | | | 0 | 0 | 0 | 0 |
| Ukupno | 191 | 249 | 440 | 130 | 280 | 410 | 135 | 226 | 361 | 107 | 200 | 307 | 95 | 166 | 261 | 118 | 199 | 317 | 2 | 2 | 4 | 778 | 1.322 | 2.100 |

b) STRUČNI STUDIJ

Medicinski fakultet u ak. god. 2011./2012. nije imao upisanih studenata ni apslovenata na zajedničkom i združenom sveučilišnom studiju

| Način studiranja | I. godina | | | II. godina | | | APSOLVENTI | | | SVI | | |
|------------------|-----------|-----------|-----------|------------|----------|----------|------------|----------|----------|-----------|-----------|-----------|
| | M | Ž | Ukp. | M | Ž | Ukp. | M | Ž | Ukp. | M | Ž | Ukp. |
| red* | 11 | 55 | 66 | | | 0 | | | 0 | 11 | 55 | 66 |
| red** | | | 0 | | | 0 | | | 0 | 0 | 0 | 0 |
| izvanredni | | | 0 | | | 0 | | | 0 | 0 | 0 | 0 |
| Ukupno | 11 | 55 | 66 | 0 | 0 | 0 | 0 | 0 | 0 | 11 | 55 | 66 |

c) DODIPLOMSKI STUDIJ

Medicinski fakultet u ak. god. 2011./2012. nije imao upisanih studenata ni apslovenata na dodiplomskom studiju

Tablica 1.a. - Ukupan broj studenata i apsolventata na svim studijima Medicinskog fakulteta Sveučilišta u Zagrebu

| SVEUČILIŠTE UZAGREBU | Način studiranja | APSOLOVENTI | | | SVTI** | | |
|-------------------------|---------------------|-------------|---|------|--------|-------|-------|
| | | M | Ž | Ukp. | M | Ž | Ukp. |
| MEDICINSKI FAKULTET | red* | 0 | 1 | 1 | 574 | 1.086 | 1.660 |
| | red** | 2 | 1 | 3 | 215 | 291 | 506 |
| | izvanredni | 0 | 0 | 0 | 0 | 0 | 0 |
| Ukupno | | 2 | 2 | 4 | 789 | 1.377 | 2.166 |

**studiji; (a) sveučilišni + (b) stručni + (c) dodiplomski

Tablica 1.b. Broj apsolventata po studijima Medicinskog fakulteta Sveučilišta u Zagrebu

| SVEUČILIŠTE U ZAGREBU | Način studiranja | SVEUČILIŠNI STUDIJ | | | | | | | | | | | | DODIPLOMSKI STUDIJ | | | SVEUKUPNO** | | | | | | | | | | | |
|------------------------|---------------------|--------------------|---|------|-------------|---|------|-----------|---|------|------------|---|------|-----------------------|---|------|----------------|---|------|-----------------------|---|------|-------------|---|------|---|---|---|
| | | PREDDIPLOMSKI | | | INTEGRIRANI | | | DIPLOMSKI | | | ZAJEDNIČKI | | | ZDRUŽENI | | | STRUČNI STUDIJ | | | DODIPLOMSKI STUDIJ | | | SVEUKUPNO** | | | | | |
| | | M | Ž | Ukp. | M | Ž | Ukp. | M | Ž | Ukp. | M | Ž | Ukp. | M | Ž | Ukp. | M | Ž | Ukp. | M | Ž | Ukp. | M | Ž | Ukp. | | | |
| MEDICINSKI FAKULTET | red* | 0 | 0 | 0 | 0 | 0 | 1 | 1 | 1 | 1 | 0 | 0 | 0 | 0 | 0 | 0 | 0 | 0 | 0 | 0 | 0 | 0 | 0 | 0 | 0 | 0 | 0 | 0 |
| | red** | 0 | 0 | 0 | 2 | 1 | 3 | 0 | 0 | 0 | 0 | 0 | 0 | 0 | 0 | 0 | 0 | 0 | 0 | 0 | 0 | 0 | 0 | 0 | 0 | 2 | 1 | 3 |
| | izvanredni | 0 | 0 | 0 | 0 | 0 | 0 | 0 | 0 | 0 | 0 | 0 | 0 | 0 | 0 | 0 | 0 | 0 | 0 | 0 | 0 | 0 | 0 | 0 | 0 | 0 | 0 | 0 |
| Ukupno | | 0 | 0 | 0 | 2 | 2 | 4 | 0 | 0 | 0 | 0 | 0 | 0 | 0 | 0 | 0 | 0 | 0 | 0 | 0 | 0 | 0 | 0 | 0 | 0 | 2 | 2 | 4 |

**studiji; (a) sveučilišni + (b) stručni + (c) dodiplomski

Tablica 1.c. Broj studenata po studijima Medicinskog fakulteta Sveučilišta u Zagrebu

| SVEUČILIŠTE U ZAGREBU | Način studiranja | SVEUČILIŠNI STUDIJ | | | | | | | | | | | | STRUČNI STUDIJ | | | DODIPLOMSKI STUDIJ | | | SVEUKUPNO** | | | | | | | | |
|------------------------|---------------------|--------------------|---|------|-------------|-------|-------|-----------|----|------|------------|---|------|----------------|---|------|-----------------------|---|------|-----------------------|---|------|-------------|---|------|-----|-------|-------|
| | | PREDDIPLOMSKI | | | INTEGRIRANI | | | DIPLOMSKI | | | ZAJEDNIČKI | | | ZDRUŽENI | | | STRUČNI STUDIJ | | | DODIPLOMSKI STUDIJ | | | SVEUKUPNO** | | | | | |
| | | M | Ž | Ukp. | M | Ž | Ukp. | M | Ž | Ukp. | M | Ž | Ukp. | M | Ž | Ukp. | M | Ž | Ukp. | M | Ž | Ukp. | M | Ž | Ukp. | | | |
| MEDICINSKI FAKULTET | red* | 0 | 0 | 0 | 563 | 1.031 | 1.594 | 11 | 55 | 66 | 0 | 0 | 0 | 0 | 0 | 0 | 0 | 0 | 0 | 0 | 0 | 0 | 0 | 0 | 0 | 574 | 1.086 | 1.660 |
| | red** | 0 | 0 | 0 | 215 | 291 | 506 | 0 | 0 | 0 | 0 | 0 | 0 | 0 | 0 | 0 | 0 | 0 | 0 | 0 | 0 | 0 | 0 | 0 | 0 | 215 | 291 | 506 |
| | izvanredni | 0 | 0 | 0 | 0 | 0 | 0 | 0 | 0 | 0 | 0 | 0 | 0 | 0 | 0 | 0 | 0 | 0 | 0 | 0 | 0 | 0 | 0 | 0 | 0 | 0 | 0 | 0 |
| Ukupno | | 0 | 0 | 0 | 778 | 1.322 | 2.100 | 11 | 55 | 66 | 0 | 0 | 0 | 0 | 0 | 0 | 0 | 0 | 0 | 0 | 0 | 0 | 0 | 0 | 0 | 789 | 1.377 | 2.166 |

**studiji; (a) sveučilišni + (b) stručni + (c) dodiplomski

Tablica 2. Upisani studenti - ponavljači - SVI na svim studijima Medicinskog fakulteta Sveučilišta u Zagrebu

Napomena: Pod **ukupno*** podrazumijevaju se svi upisani studenti bez apsolviranja.

Ponavljači = studenti koji nisu stiekti dovoljno ECTS bodova za upis više godine te su pripada toj godini studija.

a) **SVEUČILIŠNI STUDIJ**

| Način studiranja | I. godina | | II. godina | | III. godina | | IV. godina | | V. godina | | VI. godina | | SVEUKUPNO | |
|------------------|------------|------------|------------|------------|-------------|------------|------------|------------|------------|------------|------------|------------|--------------|------------|
| | ukupno* | ponavljači | ukupno* | ponavljači | ukupno* | ponavljači | ukupno* | ponavljači | ukupno* | ponavljači | ukupno* | ponavljači | ukupno* | ponavljači |
| red* | 384 | 82 | 298 | 39 | 273 | 49 | 212 | 4 | 183 | 11 | 243 | 9 | 1.593 | 194 |
| red** | 56 | 19 | 112 | 40 | 88 | 23 | 95 | 2 | 78 | 3 | 74 | 5 | 503 | 92 |
| izvanredni | 0 | 0 | 0 | 0 | 0 | 0 | 0 | 0 | 0 | 0 | 0 | 0 | 0 | 0 |
| UKUPNO | 440 | 101 | 410 | 79 | 361 | 72 | 307 | 6 | 261 | 14 | 317 | 14 | 2.096 | 286 |

| Način studiranja | I. godina | | II. godina | | SVEUKUPNO | |
|------------------|-----------|------------|------------|------------|-----------|------------|
| | ukupno* | ponavljači | ukupno* | ponavljači | ukupno* | ponavljači |
| red* | 66 | 0 | 0 | 0 | 66 | 0 |
| red** | 0 | 0 | 0 | 0 | 0 | 0 |
| izvanredni | 0 | 0 | 0 | 0 | 0 | 0 |
| UKUPNO | 66 | 0 | 0 | 0 | 66 | 0 |

Medicinski fakultet u ak. god. 2011./2012. nije imao upisanih studenata ni apsolviranih studenata na preddiplomskom, zajedničkom i zduženom sveučilišnom studiju

b) **STRUČNI STUDIJ**
NE POSTOJE PODATCI

c) **DODIPLOMSKI STUDIJ**
NE POSTOJE PODATCI

Tablica 2.a. Broj studenata i ponavljača po studijima Medicinskog fakulteta Sveučilišta u Zagrebu

| Način studiranja | SVEUČILIŠNI STUDIJ | | SVEUČILIŠNI STUDIJ | | SVEUČILIŠNI STUDIJ | | SVEUČILIŠNI STUDIJ | | SVEUČILIŠNI STUDIJ | | SVEUČILIŠNI STUDIJ | | SVEUČILIŠNI STUDIJ | |
|------------------|--------------------|------------|--------------------|------------|--------------------|------------|--------------------|------------|--------------------|------------|--------------------|------------|--------------------|--------------|
| | PREDDIPLOMSKI | | INTEGRIRANI | | DIPLOMSKI | | ZAJEDNIČKI | | ZDRUŽENI | | STRUČNI | | DODIPLOMSKI | |
| | ukupno | ponavljači | ukupno | ponavljači | ukupno | ponavljači | ukupno | ponavljači | ukupno | ponavljači | ukupno | ponavljači | ukupno | ponavljači |
| red* | 0 | 0 | 1.593 | 194 | 66 | 0 | 0 | 0 | 0 | 0 | 0 | 0 | 0 | 0 |
| red** | 0 | 0 | 503 | 92 | 0 | 0 | 0 | 0 | 0 | 0 | 0 | 0 | 0 | 0 |
| izvanredni | 0 | 0 | 0 | 0 | 0 | 0 | 0 | 0 | 0 | 0 | 0 | 0 | 0 | 0 |
| UKUPNO | 0 | 0 | 2.096 | 286 | 66 | 0 | 0 | 0 | 0 | 0 | 0 | 0 | 0 | 2.162 |
| | | | | | | | | | | | | | | 286 |

**studiji; (a) sveučilišni + (b) stručni + (c) dodiplomski

Tablica 3. Upisani studenti prema posebnim uvjetima – Medicinskog fakulteta Sveučilišta u Zagrebu

Napomena: Podaci se odnose na stanje na dan 1. listopada 2011. za upisane studente i apsolvante.

a) **SVEUČILIŠNI STUDIJ**

| INTEGRIRANI PREDDIPLOMSKI I DIPLOMSKI | I. godina | II. godina | III.godina | IV. godina | V. godina | VI. godina | Apsolvanti | Ukupno |
|------------------------------------------------------------------------------|-----------|------------|------------|------------|-----------|------------|------------|-----------|
| studenti s invaliditetom s oštećenjem većim od 60% | 0 | 0 | 0 | 0 | 0 | 0 | 0 | 0 |
| Na temelju čl. 53. Zakona o pravima hrvatskih branitelja iz domovinskog rata | 2 | 1 | 3 | 2 | 5 | 51 | 0 | 64 |
| Na temelju čl. 48.b Zakona vojnih i civilnih invalida iz domovinskog rata | 0 | 0 | 0 | 0 | 0 | 1 | | 1 |
| Hrvatska dijaspora | 0 | 0 | 3 | 2 | 0 | 2 | | 7 |
| UKUPNO | 2 | 1 | 6 | 4 | 5 | 54 | 0 | 72 |

| DIPLOMSKI | I. godina | II. godina | Apsolvanti | Ukupno |
|------------------------------------------------------------------------------|-----------|------------|------------|-----------|
| studenti s invaliditetom s oštećenjem većim od 60% | | | | 0 |
| Na temelju čl. 53. Zakona o pravima hrvatskih branitelja iz domovinskog rata | 10 | | | 10 |
| Na temelju čl. 48.b Zakona vojnih i civilnih invalida iz domovinskog rata | | | | 0 |
| Hrvatska dijaspora | | | | 0 |
| UKUPNO | 10 | 0 | 0 | 10 |

Medicinski fakultet u ak. god. 2011./12. nije imao upisanih studenata prema posebnim uvjetima na preddiplomskom, zajedničkom i združenom sveučilišnom studiju

b) **STRUČNI STUDIJ**

Medicinski fakultet u ak. god. 2011./12. nije imao upisanih studenata prema posebnim uvjetima na stručnom studiju

c) **DODIPLOMSKI STUDIJ**

Medicinski fakultet u ak. god. 2011./12. nije imao upisanih studenata prema posebnim uvjetima na dodiplomskom studiju

Tablica 3.a. Ukupan broj studenata i apsolvanta upisanih prema posebnim uvjetima na svim studijima Medicinskog fakulteta Sveučilišta u Zagrebu

| POSEBNI UVJETI UPISA | SVEUČILIŠNI STUDIJ | | | STRUČNI STUDIJ | DODIPLOMSKI STUDIJ | APSOLVENTI | SVEUKUPNO** |
|------------------------------------------------------------------------------|--------------------|-------------|-----------|----------------|--------------------|------------|-------------|
| | PREDDIPL. | INTEGRIRANI | DIPLOMSKI | | | | |
| studenti s invaliditetom s oštećenjem većim od 60% | 0 | 0 | 0 | 0 | 0 | 0 | 0 |
| Na temelju čl. 53. Zakona o pravima hrvatskih branitelja iz domovinskog rata | 0 | 64 | 10 | 0 | 0 | 0 | 74 |
| Na temelju čl. 48.b Zakona vojnih i civilnih invalida iz domovinskog rata | 0 | 1 | 0 | 0 | 0 | 0 | 1 |
| Hrvatska dijaspora | 0 | 7 | 0 | 0 | 0 | 0 | 7 |
| UKUPNO | 0 | 72 | 10 | 0 | 0 | 0 | 82 |

**studiji: (a) sveučilišni + (b) stručni + (c) dodiplomski

Tablica 4. Studenti SVI - položili završni (ZI) odnosno diplomski ispit (DI) - [naziv sastavnice] Sveučilišta u Zagrebu

| NAZIV STUDIJA*** | M | Ž | Ukupno |
|-----------------------------------------------------------------------------------------|------------|------------|------------|
| Integrirani preddiplomski i diplomski sveučilišni studij medicine | 108 | 184 | 292 |
| Integrirani preddiplomski i diplomski sveučilišni studij medicine (na engleskom jeziku) | 5 | 14 | 19 |
| Sveučilišni diplomski studij sestринства | 0 | 0 | 0 |
| UKUPNO | 113 | 198 | 311 |

***Naziv prema dopusnici za rad izdanoj od strane Ministarstva znanosti, obrazovanja i športa

Tablica 4.a. Studenti SVI - položili završni (ZI) odnosno diplomski ispit (DI) - sumarno po studijima Medicinskog fakulteta Sveučilišta u Zagrebu

| VRSTA STUDIJA | M | Ž | Ukupno |
|----------------------------------------------------------|------------|------------|------------|
| Sveučilišni preddiplomski studij | 0 | 0 | 0 |
| Sveučilišni integrirani preddiplomski i diplomski studij | 113 | 198 | 311 |
| Sveučilišni diplomski studij | 0 | 0 | 0 |
| Zajednički studij | 0 | 0 | 0 |
| Združeni studij | 0 | 0 | 0 |
| Stručni studij | 0 | 0 | 0 |
| Dodiplomski sveučilišni studij | 0 | 0 | 0 |
| UKUPNO | 113 | 198 | 311 |

II. PODACI PREMA ODSJECIMA, SMJEROVIMA I STUDIJIMA

Napomena: Podaci o upisanim studentima i apsolventima odnose se na stanje na dan 1. listopada 2011., uključujući ponavljače, upisane prema posebnim uvjetima te strane studente, odnosno na stanje 30. rujna 2012. za one koji su završili ili diplomirali.

(Tablica 5. Prediplomski studij Medicinski fakultet Sveučilišta u Zagrebu - upisani studenti, apsolventi i studenti koji su završili studij)
NE POSTOJE PODATCI

Tablica 6. Integrirani preddiplomski i diplomski studij Medicinskog fakulteta Sveučilišta u Zagrebu - upisani studenti, apsolventi i studenti koji su završili studij

| Odsjek-Studij-Smjernik | I. godina | II. godina | III. godina | IV. godina | V. godina | VI. godina | Apsolventi | Diplomirali |
|-----------------------------------------------------------------------------------------|------------|------------|-------------|------------|------------|------------|------------|-------------|
| Integrirani preddiplomski i diplomski sveučilišni studij medicine | 389 | 347 | 342 | 285 | 233 | 297 | 1 | 292 |
| Integrirani preddiplomski i diplomski sveučilišni studij medicine (na engleskom jeziku) | 51 | 63 | 19 | 22 | 28 | 20 | 3 | 19 |
| UKUPNO | 440 | 410 | 361 | 307 | 261 | 317 | 4 | 311 |

Tablica 7. Diplomski studij Medicinskog fakulteta Sveučilišta u Zagrebu - upisani studenti, apsolventi i studenti koji su završili studij

| Odsjek-Studij-Smjernik | I. godina | II. godina | Apsolventi | Diplomirali |
|------------------------------------------|-----------|------------|------------|-------------|
| Sveučilišni diplomski studij sestrimstva | 66 | 0 | 0 | 0 |
| UKUPNO | 66 | 0 | 0 | 0 |

(Tablica 8. Zajednički studij Medicinski fakultet Sveučilišta u Zagrebu - upisani studenti, apsolventi i studenti koji su završili studij)
(Tablica 9. Zdručeni studij Medicinski fakultet Sveučilišta u Zagrebu - upisani studenti, apsolventi i studenti koji su završili studij)
(Tablica 10. Stručni studij Medicinski fakultet Sveučilišta u Zagrebu - upisani studenti, apsolventi i studenti koji su završili studij)
(Tablica 11. Dodiplomski studij Medicinski fakultet Sveučilišta u Zagrebu - upisani studenti, apsolventi i studenti koji su završili studij)
PODATCI NE POSTOJE U STRUKTURI ZA IZVJEŠTAJNU GODINU 2011/12.

III. STRANI STUDENTI

Napomena: Podaci o upisanim stranim studentima i apsolventima odnose se na stanje na dan 1. listopada 2011.
 Strani studenti = studenti koji nisu državljanji Republike Hrvatske, a upisani su na cjeloviti studijski program, izvan programa studentske razmjene.
 Apsolventi = studenti koji su odslušali sve kolegije i imaju verificirane sve obveze u indeksu, ali polažu ispite i/ili izraduju završni ili diplomski rad.

Tablica 12. Strani studenti Medicinskog fakulteta Sveučilišta u Zagrebu - upisani i apsolventi

| STUDIJ | I. godina | | II. godina | | III. godina | | IV. godina | | V. godina | | VI. godina | | Apsolventi | | UKUPNO | | | | | | | | |
|----------------------------------------------------------|-----------|-----------|------------|-----------|-------------|-----------|------------|----------|-----------|----------|------------|----------|------------|-----------|----------|----------|-----------|----------|----------|-----------|-----------|------------|--|
| | M | Ž | M | Ž | M | Ž | M | Ž | M | Ž | M | Ž | M | Ž | M | Ž | | | | | | | |
| Sveučilišni preddiplomski studij | | | | | | | | | | | | | | | | | | | | | | | |
| Sveučilišni integrirani preddiplomski i diplomski studij | 19 | 17 | 36 | 15 | 21 | 36 | 7 | 2 | 9 | 2 | 11 | 9 | 7 | 16 | 2 | 8 | 10 | 1 | 1 | 61 | 58 | 119 | |
| Sveučilišni diplomski studij | | | | | | | | | | | | | | | | | | | | | | | |
| Zajednički studij | | | | | | | | | | | | | | | | | | | | | | | |
| Združeni studij | | | | | | | | | | | | | | | | | | | | | | | |
| Stručni studij | | | | | | | | | | | | | | | | | | | | | | | |
| Doddiplomski studij* | | | | | | | | | | | | | | | | | | | | | | | |
| UKUPNO | 19 | 17 | 36 | 15 | 21 | 36 | 7 | 2 | 9 | 2 | 11 | 9 | 7 | 16 | 2 | 8 | 10 | 1 | 1 | 61 | 58 | 119 | |

* slušali nastavu po dodiplomskom programu u ak. god. 2011./2012.

Tablica 13. Strani studenti Medicinskog fakulteta Sveučilišta u Zagrebu - prema prebivalištu (zemlja/država iz koje dolaze)

| STUDIJ | I. god. | zemlja / država | II. god. | zemlja / država | III. god. | zemlja / država | IV. god. | zemlja / država | V. god. | zemlja / država | VI. god. | zemlja / država | Apsolventi | zemlja / država | Usp. stranih studenata | Ukp. po zemljama |
|----------------------------------------------------------|---------|-------------------------------------------------------------------------------------------------------------------------------------------------------------|----------|-----------------------------------------------------------|-----------|----------------------------------------------------------------------------------------|----------|-----------------------------------------------------------------------|---------|-----------------|----------|----------------------------------------------------|------------|-----------------|------------------------|-----------------------------------------------------------------------------------------------------------------------------------------------------------------------------------------------------------------------------------------------------------------------------------------------|
| | | | | | | | | | | | | | | | | |
| Sveučilišni preddiplomski studij | | | | | | | | | | | | | | | | |
| Sveučilišni integrirani preddiplomski i diplomski studij | 36 | Austrija-1, Francuska-4, Izrael-4, Japan-1, Kanada-4, Maroko-1, Norveška-2, Njemačka-6, Poljska-1, Njemačka-1, SAD-4, Slovenija-1, Španjolska-1, Švedska-13 | 36 | Austrija-1, Francuska-2, Kanada-1, SAD-2, Švedska-2, UK-1 | 9 | Belgija-1, Burundi-1, Francuska-2, Italija-1, Kanada-2, Makedonija-1, Njemačka-1, UK-2 | 11 | Francuska-8, Indija-1, JAR-1, Kanada-1, SAD-3, Slovenija-1, Švedska-1 | 16 | | 10 | Francuska-6, Irsko-1, Malezija-1, SAD-1, Švedska-1 | 1 | Italija-1 | 119 | Alžir-2, Austrija-2, Belgija-1, Burundi-1, Francuska-27, Indija-1, Irsko-1, Italija-2, Izrael-8, Japan-1, JAR-1, Kanada-11, Makedonija-1, Malezija-1, Maroko-1, Mauricijus-1, Norveška-3, Njemačka-8, Poljska-1, SAD-12, Slovenija-6, Španjolska-1, Švedska-21, Švicarska-1, UK-3, Ukrajina-1 |
| Sveučilišni diplomski studij | | | | | | | | | | | | | | | | |
| Zajednički studij | | | | | | | | | | | | | | | | |
| Združeni studij | | | | | | | | | | | | | | | | |
| Stručni studij | | | | | | | | | | | | | | | | |
| Doddiplomski studij* | | | | | | | | | | | | | | | | |

| STUDIJ | I. god. | zemlja / država | II. god. | zemlja / država | III. god. | zemlja / država | IV. god. | zemlja / država | V. god. | zemlja / država | VI. god. | zemlja / država | Apsolventi | zemlja / država | Usp. stranih studenata | Usp. po zemljama | |
|--------|---------|------------------------------------------------------------------------------------------------------------------------------------------|----------|-----------------------------------------------------------|-----------|-----------------------------------------------------------------------------------------------------------------------------------------------|----------|----------------------------------------------------------------------------------------|---------|-----------------------------------------------------------------------|----------|----------------------------------------------------|------------|-----------------|------------------------|------------------|-----------------------------------------------------------------------------------------------------------------------------------------------------------------------------------------------------------------------------------------------------------------------------------------------|
| UKUPNO | 36 | Austrija-1, Francuska-4, Izrael-4, Japan-1, Kanada-4, Mauricijus-1, Norveška-1, Njemačka-1, SAD-4, Slovenija-1, Španjolska-1, Švedska-13 | 36 | Austrija-1, Francuska-2, Kanada-1, SAD-2, Švedska-2, UK-1 | 9 | Alžir-2, Francuska-5, Izrael-4, Kanada-3, Maroko-1, Norveška-2, Njemačka-6, Poljska-1, SAD-2, Slovenija-4, Švedska-4, Švicarska-1, Ukrajina-1 | 11 | Belgija-1, Burundi-1, Francuska-2, Italija-1, Kanada-2, Makedonija-1, Njemačka-1, UK-2 | 16 | Francuska-8, Indija-1, JAR-1, Kanada-1, SAD-3, Slovenija-1, Švedska-1 | 10 | Francuska-6, Irska-1, Malezija-1, SAD-1, Švedska-1 | 1 | Italija-1 | 119 | | Alžir-2, Austrija-2, Belgija-1, Burundi-1, Francuska-27, Indija-1, Irska-1, Italija-2, Izrael-8, Japan-1, JAR-1, Kanada-11, Makedonija-1, Malezija-1, Maroko-1, Mauricijus-1, Norveška-3, Njemačka-8, Poljska-1, SAD-12, Slovenija-6, Španjolska-1, Švedska-21, Švicarska-1, UK-3, Ukrajina-1 |

* slušali nastavu po dodiplomskom programu u ak. god. 2011./2012.

Tablica 14. Strani studenti (naziv Sveučilišta u Zagrebu – položili završni (ZI) odnosno diplomski ispit (DI))

| STUDIJ | M | zemlja / država | Ž | zemlja / država | Usp. | Usp. po zemljama |
|----------------------------------------------------------|---|-----------------|---|---------------------------------------------------------------|------|---------------------------------------------------------------|
| Sveučilišni prediplomski studij (ZI) | | | | | 0 | |
| Sveučilišni integrirani prediplom. i diplom. studij (DI) | 0 | | 7 | Francuska-2, Irska-1, Italija-1, Malezija-1, SAD-1, Švedska-1 | 7 | Francuska-2, Irska-1, Italija-1, Malezija-1, SAD-1, Švedska-1 |
| Sveučilišni diplomski studij (DI) | | | | | 0 | |
| Zajednički studij (DI) | | | | | 0 | |
| Združeni studij (DI) | | | | | 0 | |
| Stručni studij (ZI) | | | | | 0 | |
| Sveučilišni dodiplomski (DI) | | | | | 0 | |
| UKUPNO | 0 | | 7 | Francuska-2, Irska-1, Italija-1, Malezija-1, SAD-1, Švedska-1 | 7 | Francuska-2, Irska-1, Italija-1, Malezija-1, SAD-1, Švedska-1 |

Stanje na dan 30. rujna 2012.

IV. POSLJEDIPLOMSKI STUDIJ

a) specijalistički

Tablica 15. Poslijediplomski specijalistički studij Medicinskog fakulteta Sveučilišta u Zagrebu - SVI (upisi poslije 1. 10. 2003.)

| Naziv poslijediplomskog specijalističkog studija | I. godina | | | II. godina | | | Završilo studij | | |
|--------------------------------------------------|-----------|------------|------------|------------|----------|----------|-----------------|----------|----------|
| | M | Ž | Ukupno | M | Ž | Ukupno | Ukupno | | |
| | | | | | | | M | Ž | Ukupno |
| Epidemiologija | 3 | 3 | 6 | | | 0 | | | |
| Hitna i intenzivna medicina | 2 | 7 | 9 | | | 0 | | | |
| Klinička neurologija | 8 | 14 | 22 | | | 0 | | | |
| Klinička onkologija | | 11 | 11 | | | 0 | | | |
| Klinička pedijatrija | 7 | 10 | 17 | | | 0 | | | |
| Menadžment u zdravstvu | 7 | 26 | 33 | | | 0 | | | |
| Obiteljska medicina | 4 | 27 | 31 | | | 0 | | | |
| Oftalmologija | 7 | 16 | 23 | | | 0 | | | |
| Ortopedija | 13 | 3 | 16 | | | 0 | | | |
| Psihoterapija | 3 | 11 | 14 | | | 0 | | | |
| Radiologija | 4 | 20 | 24 | | | 0 | | | |
| Urologija | 20 | 2 | 22 | | | 0 | | | |
| Zaštita majke i djeteta | | 7 | 7 | | | 0 | | | |
| UKUPNO | 78 | 157 | 235 | 0 | 0 | 0 | 0 | 0 | 0 |

Stanje na dan 30. rujna 2012.

(Tablica 16. Poslijediplomski specijalistički studij Medicinskog fakulteta Sveučilišta u Zagrebu - strani studenti (upisi poslije 1. 10. 2003.))
Medicinski fakultet u ak.god. 2011./12. nije imao stranih studenata.

b) magistarski - mr. sc. (stari program)

Tablica 17. Poslijediplomski studij Medicinskog fakulteta Sveučilišta u Zagrebu - magistarski - mr. sc. - SVI (upisi prije 1. 10. 2003., stari program)

| Naziv poslijediplomskog studija | Vrsta poslijedipl. studija | Broj polaznika | | | | | | Ukupno | | | Brojnost magistarskih radova | | | | | | | | |
|----------------------------------------------------------|----------------------------|----------------|----------|------------|----------|-------------|----------|----------|----------|----------|------------------------------|----------|----------|----------|----------|----------|----------|----------|----------|
| | | I. godina | | II. godina | | III. godina | | Ukupno | | | Ukupno | | | | | | | | |
| | | M | Ž | M | Ž | M | Ž | M | Ž | Ukupno | M | Ž | Ukupno | | | | | | |
| Anestezijologija, reanimatologija i intenzivno liječenje | stručni | | 0 | | 0 | | 0 | | 0 | | 0 | | 0 | | 0 | | 0 | | 0 |
| Dječja i adolescentna psihijatrija | stručni | | 0 | | 0 | | 0 | | 0 | | 0 | | 0 | | 0 | | 0 | | 0 |
| Klinička farmakologija s toksikologijom | stručni | | 0 | | 0 | | 0 | | 0 | | 0 | | 0 | | 0 | | 0 | | 0 |
| Medicinske znanosti | znanstveni | | 0 | | 0 | | 0 | | 0 | | 0 | | 0 | | 0 | | 0 | | 0 |
| Menadžment u zdravstvu | stručni | | 0 | | 0 | | 0 | | 0 | | 0 | | 0 | | 0 | | 0 | | 0 |
| Perinatologija | stručni | | 0 | | 0 | | 0 | | 0 | | 0 | | 0 | | 0 | | 0 | | 0 |
| Ultrazvuk u kliničkoj medicini-smjer gastroenterologija | stručni | | 0 | | 0 | | 0 | | 0 | | 0 | | 0 | | 0 | | 0 | | 0 |
| Skolska medicina | stručni | | 0 | | 0 | | 0 | | 0 | | 0 | | 0 | | 0 | | 0 | | 0 |
| Ukupno | znanstveni | 0 | 0 | 0 | 0 | 0 | 0 | 0 | 0 | 0 | 0 | 0 | 0 | 0 | 0 | 0 | 0 | 0 | 0 |
| Ukupno | umjetnički | 0 | 0 | 0 | 0 | 0 | 0 | 0 | 0 | 0 | 0 | 0 | 0 | 0 | 0 | 0 | 0 | 0 | 0 |
| Ukupno | stručni | 0 | 0 | 0 | 0 | 0 | 0 | 0 | 0 | 0 | 0 | 0 | 0 | 0 | 0 | 0 | 0 | 0 | 0 |
| Sveukupno | poslijediplomski | 0 | 0 | 0 | 0 | 0 | 0 | 0 | 0 | 0 | 0 | 0 | 0 | 0 | 0 | 0 | 0 | 0 | 0 |

Magistritrali, stanje na dan 30. rujna 2012.

Tablica 18. Poslijediplomski studij Medicinskog fakulteta Sveučilišta u Zagrebu - magistarski - mr. sc. - strani studenti (upisi prije 1. 10. 2003., stari program)

| Naziv poslijediplomskog studija | Vrsta poslijedipl. studija | Broj polaznika | | | | | | Ukupno | | | Brojnost magistarskih radova | | | | | | | | |
|---------------------------------|----------------------------|----------------|----------|------------|----------|-------------|----------|----------|----------|----------|------------------------------|----------|----------|----------|----------|----------|----------|----------|----------|
| | | I. godina | | II. godina | | III. godina | | Ukupno | | | Ukupno | | | | | | | | |
| | | M | Ž | M | Ž | M | Ž | M | Ž | Ukupno | M | Ž | Ukupno | | | | | | |
| Diabetologija | stručni | | 0 | | 0 | | 0 | | 0 | | 0 | | 0 | | 0 | | 0 | | 0 |
| Psihoterapija | stručni | | 0 | | 0 | | 0 | | 0 | | 0 | | 0 | | 0 | | 0 | | 0 |
| Ukupno | znanstveni | 0 | 0 | 0 | 0 | 0 | 0 | 0 | 0 | 0 | 0 | 0 | 0 | 0 | 0 | 0 | 0 | 0 | 0 |
| Ukupno | umjetnički | 0 | 0 | 0 | 0 | 0 | 0 | 0 | 0 | 0 | 0 | 0 | 0 | 0 | 0 | 0 | 0 | 0 | 0 |
| Ukupno | stručni | 0 | 0 | 0 | 0 | 0 | 0 | 0 | 0 | 0 | 0 | 0 | 0 | 0 | 0 | 0 | 0 | 0 | 0 |
| Sveukupno | poslijediplomski | 0 | 0 | 0 | 0 | 0 | 0 | 0 | 0 | 0 | 0 | 0 | 0 | 0 | 0 | 0 | 0 | 0 | 0 |

Stanje na dan 30. rujna 2012.

c) doktorski

Napomena: upisuje se stanje na dan 1. listopada 2010. za upisane polaznike te 30. rujna 2011. za sve ostale podatke.

Tablica 19. Broj prijavljenih tema doktorskih radova

| Naziv poslijediplomskog doktorskog studija | I. godina | | | II. godina | | | III. godina | | | Ukupno | | |
|--------------------------------------------|-----------|------------|------------|------------|----------|----------|-------------|----------|----------|-----------|------------|------------|
| | M | Ž | Ukp. | M | Ž | Ukp. | M | Ž | Ukp. | M | Ž | Ukp. |
| Biomedicina i zdravstvo | 70 | 106 | 176 | 0 | 0 | 0 | 0 | 0 | 0 | 70 | 106 | 176 |
| Neuroznanost | 0 | 0 | 0 | 2 | 2 | 4 | 3 | 2 | 5 | 5 | 4 | 9 |
| UKUPNO | 70 | 106 | 176 | 2 | 2 | 4 | 3 | 2 | 5 | 75 | 110 | 185 |

Tablica 20. Broj prihvaćenih prijava tema doktorskih radova

| Naziv poslijediplomskog doktorskog studija | I. godina | | | II. godina | | | III. godina | | | Ukupno | | |
|--------------------------------------------|-----------|----------|----------|------------|----------|-----------|-------------|----------|----------|----------|----------|-----------|
| | M | Ž | Ukp. | M | Ž | Ukp. | M | Ž | Ukp. | M | Ž | Ukp. |
| Biomedicina i zdravstvo | 0 | 0 | 0 | 5 | 5 | 10 | 0 | 0 | 0 | 5 | 5 | 10 |
| Neuroznanost | 0 | 0 | 0 | 1 | 2 | 3 | 3 | 2 | 5 | 4 | 4 | 8 |
| UKUPNO | 0 | 0 | 0 | 6 | 7 | 13 | 3 | 2 | 5 | 9 | 9 | 18 |

Tablica 21.a. Broj doktorskih radova predanih na ocjenu

| Naziv poslijediplomskog doktorskog studija | I. godina | | | II. godina | | | III. godina | | | Ukupno | | |
|--------------------------------------------|-----------|----------|----------|------------|----------|----------|-------------|----------|----------|----------|----------|----------|
| | M | Ž | Ukp. | M | Ž | Ukp. | M | Ž | Ukp. | M | Ž | Ukp. |
| Biomedicina i zdravstvo | 0 | 0 | 0 | 0 | 0 | 0 | 0 | 0 | 0 | 0 | 0 | 0 |
| Neuroznanost | 0 | 0 | 0 | 0 | 0 | 0 | 2 | 4 | 6 | 2 | 4 | 6 |
| UKUPNO | 0 | 0 | 0 | 0 | 0 | 0 | 2 | 4 | 6 | 2 | 4 | 6 |

Tablica 21.b. Broj obranjenih doktorskih radova

| Naziv poslijediplomskog doktorskog studija | Znanstveno područje rada | Znanstveno polje rada | Broj obranjenih doktorskih radova | | |
|--------------------------------------------|-------------------------------|---------------------------------------------------------------------------------------------------|-----------------------------------|-----------|-----------|
| | | | M | Ž | Ukp. |
| Biomedicina i zdravstvo | područje medicine i zdravstva | temeljne medicinske znanosti, kliničke medicinske znanosti, javno zdravstvo i zdravstvena zaštita | 12 | 25 | 37 |
| Neuroznanost | područje medicine i zdravstva | temeljne medicinske znanosti | 1 | 3 | 4 |
| UKUPNO | | | 13 | 28 | 41 |

Tablica 21.c. Broj obranjenih doktorskih radova izvan doktorskog studija

PDS Neuroznanost nema doktorskih radova izvan studija

| Naziv poslijediplomskog doktorskog studija | Znanstveno područje rada | Znanstveno polje rada | Broj obranjenih doktorskih radova | | |
|--------------------------------------------|-------------------------------|---------------------------------------------------------------------------------------------------|-----------------------------------|----------|----------|
| | | | M | Ž | Ukp. |
| Biomedicina i zdravstvo | područje medicine i zdravstva | temeljne medicinske znanosti, kliničke medicinske znanosti, javno zdravstvo i zdravstvena zaštita | 3 | 2 | 5 |
| UKUPNO | | | 3 | 2 | 5 |

Tablica 22.a. Broj polaznika doktorskog studija

| Naziv doktorskog studija | I. godina | | | II. godina | | | III. godina | | | Ukupno | | |
|--------------------------|-----------|-----------|-----------|------------|-----------|-----------|-------------|-----------|------------|------------|------------|------------|
| | M | Ž | Ukp. | M | Ž | Ukp. | M | Ž | Ukp. | M | Ž | Ukp. |
| Biomedicina i zdravstvo | 23 | 42 | 65 | 32 | 57 | 89 | 43 | 57 | 100 | 98 | 156 | 254 |
| Neuroznanost | 2 | 4 | 6 | 1 | 2 | 3 | 3 | 2 | 5 | 6 | 8 | 14 |
| UKUPNO | 25 | 46 | 71 | 33 | 59 | 92 | 46 | 59 | 105 | 104 | 164 | 268 |

Tablica 22.b. Broj inozemnih doktoranada na sastavnici

PDS Neuroznanost nema inozemnih doktoranada

| Naziv poslijediplomskog doktorskog studija | I. godina | | | II. godina | | | III. godina | | | Ukupno | | |
|--------------------------------------------|-----------|----------|----------|------------|----------|----------|-------------|----------|----------|----------|-----------|-----------|
| | M | Ž | Ukp. | M | Ž | Ukp. | M | Ž | Ukp. | M | Ž | Ukp. |
| Biomedicina i zdravstvo | 3 | 6 | 9 | 1 | 3 | 4 | 0 | 4 | 4 | 4 | 13 | 17 |
| UKUPNO | 3 | 6 | 9 | 1 | 3 | 4 | 0 | 4 | 4 | 4 | 13 | 17 |

Tablica 23. Broj doktoranada koji su proveli najmanje 3 mjeseca na usavršavanju izvan RH

PDS Biomedicina i zdravstvo nema dostupne podatke

| Naziv poslijediplomskog doktorskog studija | Broj polaznika | | |
|--------------------------------------------|----------------|----------|----------|
| | M | Ž | Ukp. |
| Neuroznanost | 1 | 3 | 4 |
| UKUPNO | 1 | 3 | 4 |

(Tablica 24. Broj doktora znanosti koji su nakon doktorskog studija na usavršavanju izvan RH proveli bez prekida najmanje 6 mjeseci)

PDS Biomedicina i zdravstvo nema dostupne podatke, PDS Neuroznanost nema takvih doktora znanosti

(Tablica 25. Broj postdoktoranada na sastavnici)

PDS Biomedicina i zdravstvo nema dostupne podatke, PDS Neuroznanost nema postdoktoranada.

(Tablica 26. Broj postdoktoranada iz inozemstva koji su na sastavnici proveli bez prekida najmanje 6 mjeseci)

PDS Biomedicina i zdravstvo i Neuroznanost nemaju dostupne podatke

Tablica 27. Broj doktoriranih znanstvenih novaka

| Naziv poslijediplomskog doktorskog studija | Znanstveno područje rada | Znanstveno polje rada | Broj polaznika | | |
|--------------------------------------------|-------------------------------|---------------------------------------------------------------------------------------------------|----------------|-----------|-----------|
| | | | M | Ž | Ukp. |
| Biomedicina i zdravstvo | područje medicine i zdravstva | temeljne medicinske znanosti, kliničke medicinske znanosti, javno zdravstvo i zdravstvena zaštita | 7 | 9 | 16 |
| Neuroznanost | područje medicine i zdravstva | temeljne medicinske znanosti | 1 | 3 | 4 |
| UKUPNO | | | 8 | 12 | 20 |

Tablica 28. Broj doktorata dodijeljenih inozemnim studentima

PDS Neuroznanost nema inozemnih doktoranada

| Naziv poslijediplomskog doktorskog studija | Znanstveno područje rada | Znanstveno polje rada | Broj polaznika | | |
|--------------------------------------------|-------------------------------|---------------------------------------------------------------------------------------------------|----------------|----------|----------|
| | | | M | Ž | Ukp. |
| Biomedicina i zdravstvo | područje medicine i zdravstva | temeljne medicinske znanosti, kliničke medicinske znanosti, javno zdravstvo i zdravstvena zaštita | 0 | 1 | 1 |
| UKUPNO | | | 0 | 1 | 1 |

(Tablica 29. Broj pokrenutih međunarodnih dvojnih doktorata (cotutelle de these))

PDS Biomedicina i zdravstvo i Neuroznanost nemaju dvojnih doktorata

(Tablica 30. Broj završenih međunarodnih dvojnih doktorata (cotutelle de these))

PDS Biomedicina i zdravstvo i Neuroznanost nemaju dvojnih doktorata

V. NASTAVNO OSOBLJE I OSTALI DJELATNICI

Tablica 31. Nastavnici, suradnici u nastavi i ostali djelatnici - SVI na Medicinski fakultet Sveučilišta u Zagrebu

Legenda: PV = puno radno vrijeme, NV = nepuno radno vrijeme, KO = kumulativni radni odnos, FZ = financiranje zaposlenika, FVS = financiranje vanjskih suradnika

| Redni broj | MUSKARCI | | | | | | | | | | ŽENE | | | | | | | | | | SVEUKUPNO | | | | | | | | | | | | | | | | | |
|------------|----------|----|---------------------|-------------------|------------------------------|-----|--------------|--------------------|----|-------------|--------------------|-----|-------------|--------------------|---------------|----------------------|--------------------|-----|-------------|--------------------|-----------|---------------|--------------------|-------|-------------|--------------------|-----|--------------|----|---|----|----|----|----|----|---|----|---|
| | PV | NV | % radnog vremena* | Broj izvrišitelja | Broj izvrišitelja | FVS | FVS sredstva | Ukupno zaposlenici | FZ | FZ sredstva | Ukupno zaposlenici | FZ | FZ sredstva | Ukupno zaposlenici | FVS | FVS sredstva | Ukupno zaposlenici | FZ | FZ sredstva | Ukupno zaposlenici | FVS | FVS sredstva | Ukupno zaposlenici | FZ | FZ sredstva | Ukupno zaposlenici | FVS | FVS sredstva | | | | | | | | | | |
| I. | 85 | 3 | 1x75%, 1x50%, 1x25% | 182 | 175x80%, 1x75%, 1x50%, 5x25% | 270 | 270 | 0 | 15 | 15 | 0 | 135 | 1 | 1x50% | 104 | 94x80%, 6x50%, 4x25% | 240 | 240 | 0 | 42 | 42 | 0 | 42 | 0 | 42 | 0 | 42 | 0 | 42 | 0 | 57 | 57 | 0 | 57 | 0 | | | |
| II. | 30 | 1 | 1x75% | 145 | 140x80%, 1x75%, 4x25% | 176 | 176 | 0 | 9 | 9 | 0 | 50 | 1 | 1x50% | 80 | 71x80%, 5x50%, 4x25% | 131 | 131 | 0 | 3 | 3 | 0 | 3 | 0 | 3 | 0 | 3 | 0 | 3 | 0 | 12 | 12 | 0 | 12 | 0 | | | |
| 1. | 9 | 1 | 1x75% | 14 | 14x80% | 23 | 23 | 0 | 2 | 2 | 4 | 6 | 4 | 5x80% | 5 | 5x80% | 9 | 9 | 0 | 0 | 0 | 19 | 19x80% | 32 | 32 | 0 | 2 | 2 | 0 | 2 | 2 | 0 | 2 | 0 | 2 | 0 | | |
| 2. | 9 | 1 | 1x75% | 42 | 41x80%, 1x75% | 52 | 52 | 0 | 2 | 2 | 6 | 19 | 19x80% | 19 | 19x80% | 25 | 25 | 0 | 0 | 0 | 61 | 60x80%, 1x75% | 77 | 77 | 0 | 2 | 2 | 0 | 2 | 2 | 0 | 2 | 0 | 2 | 0 | | | |
| 3. | 5 | | | 49 | 46x80%, 3x25% | 54 | 54 | 0 | 3 | 3 | 19 | 19 | 23 | 19x80%, 4x25% | 42 | 42 | 0 | 1 | 1 | 24 | 24 | 72 | 65x80%, 7x25% | 96 | 96 | 0 | 4 | 4 | 0 | 4 | 4 | 0 | 4 | 0 | 4 | 0 | | |
| 4. | 7 | 40 | | 40 | 39x80%, 1x25% | 47 | 47 | 0 | 2 | 2 | 21 | 1 | 1x50% | 33 | 28x80%, 5x50% | 55 | 55 | 0 | 2 | 2 | 28 | 1 | 1x50% | 102 | 102 | 0 | 4 | 4 | 0 | 4 | 4 | 0 | 4 | 0 | 4 | 0 | | |
| III. | 1 | 1 | 1x50% | 0 | | 2 | 2 | 0 | 6 | 6 | 0 | 2 | 0 | 0 | 0 | 0 | 2 | 2 | 0 | 39 | 39 | 0 | 3 | 1 | 1x50% | 4 | 4 | 0 | 4 | 4 | 0 | 4 | 4 | 0 | 4 | 0 | | |
| 5. | | | | 0 | | 0 | 0 | 0 | 0 | 0 | 0 | 0 | 0 | 0 | 0 | 0 | 0 | 0 | 0 | 0 | 0 | 0 | 0 | 0 | 0 | 0 | 0 | 0 | 0 | 0 | 0 | 0 | 0 | 0 | 0 | 0 | | |
| 6. | | | | 1 | | 1 | 1 | 1 | 1 | 1 | 2 | 2 | 2 | 2 | 2 | 2 | 2 | 2 | 2 | 0 | 0 | 0 | 3 | 3 | 3 | 3 | 3 | 3 | 3 | 3 | 3 | 3 | 3 | 3 | 3 | 3 | 3 | |
| 7. | | | | 1 | | 1 | 1 | 1 | 6 | 6 | 0 | 0 | 0 | 0 | 0 | 0 | 0 | 0 | 39 | 39 | 0 | 1 | 1 | 1x50% | 1 | 1 | 1 | 1 | 1 | 1 | 1 | 1 | 1 | 1 | 1 | 1 | 1 | 1 |
| 8. | | | | 0 | | 0 | 0 | 0 | 0 | 0 | 0 | 0 | 0 | 0 | 0 | 0 | 0 | 0 | 0 | 0 | 0 | 0 | 0 | 0 | 0 | 0 | 0 | 0 | 0 | 0 | 0 | 0 | 0 | 0 | 0 | 0 | 0 | |
| 9. | | | | 0 | | 0 | 0 | 0 | 0 | 0 | 0 | 0 | 0 | 0 | 0 | 0 | 0 | 0 | 0 | 0 | 0 | 0 | 0 | 0 | 0 | 0 | 0 | 0 | 0 | 0 | 0 | 0 | 0 | 0 | 0 | 0 | 0 | |
| 10. | | | | 0 | | 0 | 0 | 0 | 0 | 0 | 0 | 0 | 0 | 0 | 0 | 0 | 0 | 0 | 0 | 0 | 0 | 0 | 0 | 0 | 0 | 0 | 0 | 0 | 0 | 0 | 0 | 0 | 0 | 0 | 0 | 0 | 0 | |
| 11. | | | | 0 | | 0 | 0 | 0 | 0 | 0 | 0 | 0 | 0 | 0 | 0 | 0 | 0 | 0 | 0 | 0 | 0 | 0 | 0 | 0 | 0 | 0 | 0 | 0 | 0 | 0 | 0 | 0 | 0 | 0 | 0 | 0 | 0 | |
| IV. | 8 | 0 | | 36 | 34x80%, 1x50%, 1x25% | 44 | 44 | 0 | 0 | 0 | 12 | 0 | 0 | 0 | 0 | 0 | 0 | 34 | 34 | 0 | 0 | 0 | 20 | 0 | 0 | 0 | 0 | 0 | 0 | 0 | 0 | 0 | 0 | 0 | 0 | 0 | 0 | 0 |
| 12. | 3 | | | 21 | 19x80%, 1x50%, 1x25% | 24 | 24 | 0 | 0 | 0 | 4 | 4 | 4 | 4 | 4 | 4 | 4 | 4 | 20 | 20 | 0 | 0 | 7 | 0 | 0 | 0 | 0 | 0 | 0 | 0 | 0 | 0 | 0 | 0 | 0 | 0 | 0 | 0 |
| 13. | 5 | | | 15 | 15x80% | 20 | 20 | 0 | 0 | 0 | 8 | 8 | 8 | 8 | 8 | 8 | 8 | 8 | 14 | 14 | 0 | 13 | 0 | 0 | 0 | 0 | 0 | 0 | 0 | 0 | 0 | 0 | 0 | 0 | 0 | 0 | 0 | 0 |
| 14. | | | | 1 | 1x80% | 2 | 2 | 0 | 0 | 0 | 0 | 0 | 0 | 0 | 0 | 0 | 0 | 2 | 2 | 0 | 0 | 0 | 1 | 0 | 0 | 0 | 0 | 0 | 0 | 0 | 0 | 0 | 0 | 0 | 0 | 0 | 0 | |
| 15. | | | | 0 | | 0 | 0 | 0 | 0 | 0 | 0 | 0 | 0 | 0 | 0 | 0 | 0 | 0 | 0 | 0 | 0 | 0 | 0 | 0 | 0 | 0 | 0 | 0 | 0 | 0 | 0 | 0 | 0 | 0 | 0 | 0 | 0 | |
| 16. | | | | 1 | 1x80% | 2 | 2 | 0 | 0 | 0 | 0 | 0 | 0 | 0 | 0 | 0 | 0 | 2 | 2 | 0 | 0 | 2 | 0 | 0 | 0 | 0 | 0 | 0 | 0 | 0 | 0 | 0 | 0 | 0 | 0 | 0 | 0 | |
| 17. | 0 | 1 | 1x25% | 0 | | 1 | 1 | 0 | 0 | 0 | 2 | 0 | 0 | 0 | 0 | 0 | 0 | 2 | 2 | 0 | 0 | 2 | 1 | 1x25% | 0 | 0 | 0 | 0 | 0 | 0 | 0 | 0 | 0 | 0 | 0 | 0 | 0 | 0 |
| 18. | | | | 1 | 1x25% | 1 | 1 | 0 | 0 | 0 | 1 | 1 | 1 | 1 | 1 | 1 | 1 | 1 | 1 | 1 | 0 | 0 | 0 | 0 | 0 | 0 | 0 | 0 | 0 | 0 | 0 | 0 | 0 | 0 | 0 | 0 | 0 | |
| 19. | | | | 0 | | 0 | 0 | 0 | 0 | 0 | 0 | 0 | 0 | 0 | 0 | 0 | 0 | 1 | 1 | 0 | 0 | 1 | 0 | 0 | 0 | 0 | 0 | 0 | 0 | 0 | 0 | 0 | 0 | 0 | 0 | 0 | 0 | |
| 20. | 45 | 0 | | 0 | | 45 | 45 | 0 | 0 | 0 | 69 | 0 | 0 | 0 | 0 | 0 | 69 | 69 | 0 | 0 | 0 | 114 | 0 | 0 | 0 | 0 | 0 | 0 | 0 | 0 | 0 | 0 | 0 | 0 | 0 | 0 | 0 | |
| 21. | 13 | | | 32 | 32 | 32 | 32 | 0 | 0 | 0 | 20 | 20 | 20 | 20 | 20 | 20 | 20 | 20 | 20 | 0 | 0 | 33 | 0 | 0 | 0 | 0 | 0 | 0 | 0 | 0 | 0 | 0 | 0 | 0 | 0 | 0 | 0 | 0 |
| 22. | 26 | 0 | | 0 | | 26 | 26 | 0 | 0 | 0 | 102 | 0 | 0 | 0 | 0 | 0 | 102 | 102 | 0 | 0 | 0 | 128 | 0 | 0 | 0 | 0 | 0 | 0 | 0 | 0 | 0 | 0 | 0 | 0 | 0 | 0 | 0 | |
| 23. | | | | 0 | | 0 | 0 | 0 | 0 | 0 | 0 | 0 | 0 | 0 | 0 | 0 | 0 | 0 | 0 | 0 | 0 | 0 | 0 | 0 | 0 | 0 | 0 | 0 | 0 | 0 | 0 | 0 | 0 | 0 | 0 | 0 | 0 | |
| 24. | | | | 0 | | 0 | 0 | 0 | 0 | 0 | 4 | 4 | 4 | 4 | 4 | 4 | 4 | 4 | 4 | 0 | 0 | 4 | 0 | 0 | 0 | 0 | 0 | 0 | 0 | 0 | 0 | 0 | 0 | 0 | 0 | 0 | 0 | |
| 25. | | | | 1 | | 1 | 1 | 0 | 0 | 0 | 2 | 2 | 2 | 2 | 2 | 2 | 2 | 2 | 2 | 0 | 0 | 3 | 0 | 0 | 0 | 0 | 0 | 0 | 0 | 0 | 0 | 0 | 0 | 0 | 0 | 0 | 0 | |
| 26. | | | | 0 | | 0 | 0 | 0 | 0 | 0 | 1 | 1 | 1 | 1 | 1 | 1 | 1 | 1 | 1 | 0 | 0 | 1 | 0 | 0 | 0 | 0 | 0 | 0 | 0 | 0 | 0 | 0 | 0 | 0 | 0 | 0 | 0 | |
| 27. | | | | 5 | | 5 | 5 | 0 | 0 | 0 | 9 | 9 | 9 | 9 | 9 | 9 | 9 | 9 | 9 | 0 | 0 | 14 | 0 | 0 | 0 | 0 | 0 | 0 | 0 | 0 | 0 | 0 | 0 | 0 | 0 | 0 | 0 | |
| 28. | | | | 4 | | 4 | 4 | 0 | 0 | 0 | 23 | 23 | 23 | 23 | 23 | 23 | 23 | 23 | 0 | 0 | 27 | 0 | 0 | 0 | 0 | 0 | 0 | 0 | 0 | 0 | 0 | 0 | 0 | 0 | 0 | 0 | 0 | |
| 29. | | | | 11 | | 11 | 11 | 0 | 0 | 0 | 38 | 38 | 38 | 38 | 38 | 38 | 38 | 38 | 0 | 0 | 49 | 0 | 0 | 0 | 0 | 0 | 0 | 0 | 0 | 0 | 0 | 0 | 0 | 0 | 0 | 0 | 0 | |
| 30. | | | | 5 | | 5 | 5 | 0 | 0 | 0 | 25 | 25 | 25 | 25 | 25 | 25 | 25 | 25 | 0 | 0 | 30 | 0 | 0 | 0 | 0 | 0 | 0 | 0 | 0 | 0 | 0 | 0 | 0 | 0 | 0 | 0 | 0 | |
| I-IV | 111 | 3 | 1x75%, 1x50%, 1x25% | 182 | 175x80%, 1x75%, 1x50%, 5x25% | 296 | 296 | 0 | 15 | 15 | 0 | 237 | 1 | 1x50% | 104 | 94x80%, 6x50% | 342 | 342 | 0 | 42 | 42 | 0 | 348 | 4 | 4 | 4 | 4 | 4 | 4 | 4 | 4 | 4 | 4 | 4 | 4 | 4 | 4 | |
| UKUPNO | 638 | 0 | | 57 | 57 | 0 | 57 | 0 | 57 | 0 | 57 | 0 | 57 | 0 | 57 | 0 | 57 | 57 | 0 | 0 | 57 | 0 | 57 | 0 | 57 | 0 | 57 | 0 | 57 | 0 | 57 | 0 | 57 | 0 | 57 | 0 | 57 | |

VI. OSTALI PODATCI

Tablica 33. Istraživačka djelatnost - Medicinski fakultet Sveučilišta u Zagrebu

a) Projekti

| | Broj projekata (ukupno) | Tip projekata | | Broj osoba uključenih u projekte (iz sastavnice) |
|----------------------------------------------|-------------------------|-------------------------|----------|--------------------------------------------------|
| | | Znanstveno istraživački | Stručni | |
| Nacionalni projekti | | | | |
| Z - projekti | 142 | 142 | | 400 |
| NZZ | 3 | 3 | | 20 |
| UKF | | | | |
| TEST | | | | |
| BICRO - RAZUM, TEHCRO, VENCRO, IRCRO, KONCRO | 1 | | | 5 |
| Ostali programi | | | | |
| Ostali projekti financirani iz proračuna | | | | |
| UKUPNO | 146 | 145 | 0 | 425 |
| Međunarodni projekti | | | | |
| FP7 | 2 | 2 | | 33 |
| IPA | | | | |
| COST | | | | |
| EUREKA | | | | |
| TEMPUS | | | | |
| Ostali programi Europske unije | | | | |
| ESF | | | | |
| NIH | | | | |
| Bilateralni projekti (MZOŠ) | 2 | 2 | | 8 |
| Multilateralni projekti (MZOŠ) | | | | |
| Ostali programi | | | | |
| UKUPNO | 4 | 4 | 0 | 41 |
| Projekti s gospodarstvom | | | | |
| Nacionalni projekti | | | | |
| Međunarodni projekti | | | | |
| UKUPNO | 0 | 0 | 0 | 0 |

b) Patenti

Medicinski fakultet u ak. god. 2011./12. nije imao patente u istraživačkoj djelatnosti

STOMATOLOŠKI FAKULTET

DEKAN: dr. sc. Dragutin Komar, redoviti profesor

PRODEKANICA ZA NASTAVU I STUDENTE: dr. sc. Senka Meštrović, redovita profesorica

PRODEKANICA ZA ZNANOST: dr. sc. Zrinka Tarle, redovita profesorica

RODEKANICA ZA POSLIJEDIPLOMSKE SPECIJALISTIČKE STUDIJE: dr. sc. Ivana Čuković-Bagić, redovita profesorica

PRODEKAN ZA MEĐUNARODNU SURADNJU: dr. sc. Hrvoje Brkić, redoviti profesor

GLAVNA TAJNICA: Ines Muljat Skansi, dipl. iur.

Nastavna djelatnost

Nastava se na Stomatološkom fakultetu provodi na tri studijska programa:

- integrirani preddiplomski i diplomski sveučilišni studij *dentalna medicina*
- poslijediplomski specijalistički studij *dentalna medicina*
- poslijediplomski doktorski studij *dentalna medicina*.

Integrirani studij

Studij *dentalna medicina* obuhvaća tri skupine predmeta: opće predmete (biološke znanosti) – 15%, medicinske predmete (predkliničke i kliničke) – 25%, te stomatološke predmete (predkliničke i kliničke) – 60%.

Šestogodišnje iskustvo s bolonjskim nastavnim programom pokazuje da je odabran prikladan model odnosa pojedinih skupina predmeta, što jamči kvalitetnu izobrazbu stručnjaka dostatnu za samostalno obavljanje stomatološke djelatnosti (bez pripravničkog staža) kako to nalažu pravila obrazovnih ustanova u europskom okruženju.

Fakultet djeluje preko ovih zavoda:

- Zavod za dentalnu antropologiju
- Zavod za endodonciju i restaurativnu stomatologiju
- Zavod za mobilnu protetiku
- Zavod za fiksnu protetiku
- Zavod za oralnu kirurgiju
- Zavod za oralnu medicinu
- Zavod za ortodonciju
- Zavod za parodontologiju
- Zavod za dječju i preventivnu stomatologiju .

Nastavni program ostvaruje se u četiri dislocirane nastavne baze, od kojih je najveća KBC „Sestre milosrdnice“.

Ak. god. 2011./2012. Fakultet je u skladu s Bolonjskom deklaracijom nastavio izvoditi integrirani preddiplomski i diplomski sveučilišni studij u trajanju od dvanaest (12) semestara (360 ECTS-a), čijim se završetkom stječe akademski naziv *doktora dentalne medicine (dr.med.dent.)*. Tijekom izvještajnog razdoblja izvodio se studijski program *dentalne medicine* za koji je godine 2010. dobivena dopusnica Ministarstva znanosti, obrazovanja i sporta RH.

Poslijediplomski studij

Poslijediplomski studij obnovljen je u skladu s pravilima bolonjskog sustava, a obuhvaća specijalistički poslijediplomski i doktorski studij. Specijalistički poslijediplomski studij traje dvije godine (120 ECTS-a) i u velikom je dijelu integralni dio specijalističke izobrazbe doktora dentalne medicine. Njegovim završetkom stječe se akademski naziv sveučilišnog *magistra stomatologije*.

Doktorski je studij osmišljen u skladu s pravilima doktorskih studija u europskom visokoškolskom okruženju i traje tri godine (180 ECTS-a).

Programima poslijediplomskih studija postignuta je tražena razina stručne i znanstvene izobrazbe.

Cjeloživotno obrazovanje

Suvremeni razvoj tehnologija i materijala nameće potrebu cjeloživotnog učenja. Cjeloživotno obrazovanje na Fakultetu provodi se uz poslijediplomske studije, publiciranjem znanstveno-stručnog časopisa *Acta stomatologica Croatica* te izvođenjem radnih i teorijskih tečajeva za kolege praktičare – doktore dentalne medicine. Ostvarenje propisanog broja bodova tijekom pet godina osigurava obnavljanje licencijske za rad.

Znanstvena djelatnost

Fakultet je znanstvenoistraživačkim radom povezan s mnogim sastavnicama Sveučilišta i obuhvaća temeljna, razvojna i primijenjena istraživanja. Znanstvene programe i znanstvene projekte financira Ministarstvo znanosti, obrazovanja i sporta RH, a trenutačno Fakultet provodi znanstvenoistraživački rad na šest (6) znanstvenih programa i trideset jednom (31) znanstvenom projektu. Osim projekata Ministarstva znanosti, obrazovanja i sporta, tijekom ak. god. 2011./2012. aktivni su i projekti Grada Zagreba te dva bilateralna hrvatsko-slovenska projekta

Međunarodna suradnja

Fakultet uspješno surađuje s mnogim srodnim visokim učilištima u Europi i svijetu u razmjeni studenata i nastavnika. Znanstveno-nastavni djelatnici Fakulteta aktivni su u mnogobrojnim svjetskim strukovnim udrugama, članovi su uređivačkih odbora međunarodnih znanstvenih časopisa te gostujući predavači na svjetskim i europskim skupovima. Na Fakultetu uspješno djeluje i nekoliko gostujućih profesora iz SAD-a, Norveške, Švicarske, Njemačke itd. Mobilnost dolaznih i odlaznih studenata provodi se kroz europske stipendije Basileus i Erasmus.

Nakladnička djelatnost

Fakultet u suradnji s Hrvatskim stomatološkim društvom Hrvatskoga liječničkog zbora već 46 godina objavljuje znanstveno-stručni časopis *Acta stomatologica croatica* u kojem su članovi uređivačkog odbora i autori članaka mnogi domaći i inozemni znanstvenici. Godišnje se u nakladi tiskaju četiri sveščića časopisa, a časopis je citiran u sljedećim indeksnim bazama: Chemical abstracts, Index Copernicus, DOAJ, EBSCO, SCOPUS, EMBASE. Na Hrvatskom znanstvenom portalu HRČAK, *Acta stomatologica Croatica* nalazi se među 5% najčitanijih časopisa.

Nastavnici i suradnici Stomatološkog fakulteta objavili su sljedeća nastavna štiva i znanstvene publikacije:

- Fejerskov, Ole: *Zubni karijes: bolest i klinički postupci*. Jastrebarsko. Naklada Slap, 2011., urednik hrvatskog izdanja: Anić Ivica;
- Jerolimov, Vjekoslav (ur.): *Orofacijalna bol i temporomandibularni poremećaji: zbornik radova*. Zagreb, Hrvatska akademija znanosti i umjetnosti, 2012.;
- Kraljević, Krešimir; Šimunković, Sonja: *Djelomične proteze*. Zagreb. In.Tri, 2012.;
- Vučićević, Boras, Vanja i sur.: *Diferencijalna dijagnostika u dentalnoj radiologiji*. Zagreb: Medicinska naklada, 2012.

I. STUDENTI - SVI

Tablica 1. Upisani studenti i apsolvanti - SVI na svim studijima Stomatološki fakultet Sveučilišta u Zagrebu

Napomena: Podaci o upisanim studentima i apsolvantima odnose se na stanje na dan 1. listopada 2011., uključujući ponavljajuće, studente upisane prema posebnim uvjetima, strane studente i apsolvante.

Legenda: M= muškarci, Ž= žene, red* = redoviti studenti koji studiraju uz potporu Ministarstva, red** = redoviti studenti koji snose dio troškova studija, Ukp. = Ukupno
Redovni i izvanredni studenti= definirani prema pravilniku o studiranju sastavnice ili prema Sveučilišnom pravilniku o studiranju ako na sastavnici takav pravilnik ne postoji
Apsolvanti= studenti koji su odslužili sve kolegije i imaju verificirane sve obveze u indeksu, ali poldžu ispite i/ili izraduju završni ili diplomski rad.

a) SVEUČILIŠNI STUDIJ

Preddiplomski studij se ne izvodi na Stomatološkom fakultetu Sveučilišta u Zagrebu

| Način studiranja | I. godina | | | II. godina | | | III. godina | | | IV. godina | | | V. godina | | | VI. godina | | | APSOLVENTI | | | SVI | | |
|------------------|-----------|------------|------------|------------|------------|------------|-------------|-----------|------------|------------|-----------|-----------|-----------|-----------|-----------|------------|-----------|------------|------------|----------|-----------|------------|------------|------------|
| | M | Ž | Ukp. | M | Ž | Ukp. | M | Ž | Ukp. | M | Ž | Ukp. | M | Ž | Ukp. | M | Ž | Ukp. | M | Ž | Ukp. | M | Ž | Ukp. |
| | red* | 19 | 72 | 91 | 13 | 55 | 68 | 5 | 31 | 36 | 18 | 73 | 91 | 26 | 59 | 85 | 48 | 75 | 123 | 4 | 6 | 10 | 133 | 371 |
| red** | 13 | 46 | 59 | 33 | 64 | 97 | 22 | 42 | 64 | 1 | 1 | 1 | | | 0 | 2 | 2 | 4 | | 1 | 1 | 70 | 156 | 226 |
| izvanredni | | | 0 | | | 0 | | | 0 | | | 0 | | | 0 | | | 0 | | | | 0 | 0 | 0 |
| Ukupno | 32 | 118 | 150 | 46 | 119 | 165 | 27 | 73 | 100 | 18 | 74 | 92 | 26 | 59 | 85 | 50 | 77 | 127 | 4 | 7 | 11 | 203 | 527 | 730 |

Diplomski, zajednički i združeni studij se ne izvodi na Stomatološkom fakultetu Sveučilišta u Zagrebu

b) STRUČNI STUDIJ

Stručni studij se ne izvodi na Stomatološkom fakultetu Sveučilišta u Zagrebu

c) DODIPLOMSKI STUDIJ

| Način studiranja | IV. godina | | | V. godina | | | VI. godina | | | APSOLVENTI | | | SVI* | | |
|------------------|------------|----------|----------|-----------|----------|----------|------------|----------|----------|------------|----------|----------|----------|----------|----------|
| | M | Ž | Ukp. | M | Ž | Ukp. | M | Ž | Ukp. | M | Ž | Ukp. | M | Ž | Ukp. |
| | red* | | | 0 | | | 0 | | | 0 | | | 0 | 0 | 0 |
| red** | | | 0 | | | 0 | | | 0 | 2 | 1 | 3 | 2 | 1 | 3 |
| izvanredni | | | 0 | | | 0 | | | 0 | | | 0 | 0 | 0 | 0 |
| Ukupno | 0 | 0 | 0 | 0 | 0 | 0 | 0 | 0 | 0 | 2 | 1 | 3 | 2 | 1 | 3 |

*slušali nastavu po dodiplomskom programu u ak.god. 2011./2012.

Tablica 2. Upisani studenti - ponavljači - SVI na svim studijima Stomatološki fakultet Sveučilišta u Zagrebu

Napomena: Pod **ukupno*** podrazumijevaju se svi upisani studenti bez apsolviranja.

Ponavljači = studenti koji nisu stekli dovoljno ECTS bodova za upis više godine te su upisani na semestar koji pripada toj godini studija.

a) **SVEUČILIŠNI STUDIJ**

Prediplomski studij se ne izvodi na Stomatološkom fakultetu Sveučilišta u Zagrebu

| INTEGRIRANI PREDDIPLOMSKI i DIPLOMSKI STUDIJ | Način studiranja | I. godina | | II. godina | | III. godina | | IV. godina | | V. godina | | VI. godina | | SVEUKUPNO | |
|-------------------------------------------------------|---------------------|------------|------------|------------|------------|-------------|------------|------------|------------|-----------|------------|------------|------------|------------|------------|
| | | ukupno* | ponavljači | ukupno* | ponavljači | ukupno* | ponavljači | ukupno* | ponavljači | ukupno* | ponavljači | ukupno* | ponavljači | ukupno* | ponavljači |
| | red* | 91 | 0 | 68 | 7 | 36 | 1 | 91 | 0 | 85 | 1 | 123 | 0 | 494 | 9 |
| | red** | 59 | 59 | 97 | 58 | 64 | 2 | 1 | 0 | 0 | 0 | 4 | 0 | 225 | 119 |
| | izvanredni | 0 | 0 | 0 | 0 | 0 | 0 | 0 | 0 | 0 | 0 | 0 | 0 | 0 | 0 |
| | UKUPNO | 150 | 59 | 165 | 65 | 100 | 3 | 92 | 0 | 85 | 1 | 127 | 0 | 719 | 128 |

Diplomski studij se ne izvodi na Stomatološkom fakultetu Sveučilišta u Zagrebu
Zajednički studij se ne izvodi na Stomatološkom fakultetu Sveučilišta u Zagrebu
Združeni studij se ne izvodi na Stomatološkom fakultetu Sveučilišta u Zagrebu

b) **STRUČNI STUDIJ**

Stručni studij se ne izvodi na Stomatološkom fakultetu Sveučilišta u Zagrebu

c) **DODIPLOMSKI STUDIJ**

Fakultet prometnih znanosti u ak. god. 2011./2012. nije imao upisanih studenata - ponavljača - na dodiplomskom studiju

Tablica 2.a. Broj studenata i ponavljača po studijima Stomatološki fakultet Sveučilišta u Zagrebu

| SVEUČILIŠTE U ZAGREBU | Način studiranja | SVEUČILIŠNI STUDIJ | | | | | | | | | | | | STRUČNI | | DODIPLOMSKI | | SVEUKUPNO** | |
|--------------------------|---------------------|--------------------|------------|-------------|------------|-----------|------------|------------|------------|----------|------------|----------|------------|-------------|------------|-------------|------------|-------------|--|
| | | PREDDIPLOMSKI | | INTEGRIRANI | | DIPLOMSKI | | ZAJEDNIČKI | | ZDRUŽENI | | STRUČNI | | DODIPLOMSKI | | SVEUKUPNO** | | | |
| | | ukupno | ponavljači | ukupno | ponavljači | ukupno | ponavljači | ukupno | ponavljači | ukupno | ponavljači | ukupno | ponavljači | ukupno | ponavljači | studenata | ponavljača | | |
| STOMATOLOŠKI FAKULTET | red* | 0 | 0 | 494 | 9 | 0 | 0 | 0 | 0 | 0 | 0 | 0 | 0 | 0 | 0 | 0 | 494 | 9 | |
| | red** | 0 | 0 | 225 | 119 | 0 | 0 | 0 | 0 | 0 | 0 | 0 | 0 | 0 | 0 | 0 | 225 | 119 | |
| | izvanredni | 0 | 0 | 0 | 0 | 0 | 0 | 0 | 0 | 0 | 0 | 0 | 0 | 0 | 0 | 0 | 0 | 0 | |
| | UKUPNO | 0 | 0 | 719 | 128 | 0 | 0 | 0 | 0 | 0 | 0 | 0 | 0 | 0 | 0 | 719 | 128 | | |

**studiji: (a) sveučilišni + (b) stručni + (c) dodiplomski

Tablica 3. Upisani studenti prema posebnim uvjetima –Stomatološki fakultet Sveučilišta u Zagrebu

Napomena: Podaci se odnose na stanje na dan 1. listopada 2011. za upisane studente i apsolvante.

a) SVEUČILIŠNI STUDIJ

Prediplomski studij se ne izvodi na Stomatološkom fakultetu Sveučilišta u Zagrebu

| INTEGRIRANI PREDDIPLOMSKI I DIPLOMSKI | I. godina | II. godina | III.godina | IV. godina | V. godina | VI. godina | Apsolventi | Ukupno |
|------------------------------------------------------------------------------|-----------|------------|------------|------------|-----------|------------|------------|-----------|
| studenti s invaliditetom s oštećenjem većim od 60% | 0 | 0 | 0 | 0 | 0 | 0 | 0 | 0 |
| Na temelju čl. 53. Zakona o pravima hrvatskih branitelja iz domovinskog rata | 3 | 4 | 2 | 2 | 4 | 14 | 0 | 29 |
| Na temelju čl. 48.b Zakona vojnih i civilnih invalida iz domovinskog rata | 0 | 0 | 0 | 1 | 0 | 1 | 0 | 2 |
| Hrvatska dijaspora | 0 | 1 | 0 | 1 | 4 | 2 | 2 | 10 |
| UKUPNO | 3 | 5 | 2 | 4 | 8 | 17 | 2 | 41 |

Diplomski, zajednički i združeni studij se ne izvodi na Stomatološkom fakultetu Sveučilišta u Zagrebu

b) STRUČNI STUDIJ

Stručni studij se ne izvodi na Stomatološkom fakultetu Sveučilišta u Zagrebu

c) DODIPLOMSKI STUDIJ

Stomatološki fakultet u ak. god. 2011./12. nije imao upisanih studenata prema posebnim uvjetima na stručnom studiju

Tablica 3.a. Ukupan broj studenata i apsolvanta upisanih prema posebnim uvjetima na svim studijima Stomatološki fakultet Sveučilišta u Zagrebu

| POSEBNI UVJETI UPIISA | PREDDIPL. | SVEUČILIŠNI STUDIJ | | | STRUČNI STUDIJ | DODIPLOMSKI STUDIJ | APSOLVENTI | SVEUKUPNO** |
|------------------------------------------------------------------------------|-----------|--------------------|-----------|------------|----------------|--------------------|------------|-------------|
| | | INTEGRIRANI | DIPLOMSKI | ZAJEDNIČKI | | | | |
| studenti s invaliditetom s oštećenjem većim od 60% | 0 | 0 | 0 | 0 | 0 | 0 | 0 | 0 |
| Na temelju čl. 53. Zakona o pravima hrvatskih branitelja iz domovinskog rata | 0 | 29 | 0 | 0 | 0 | 0 | 0 | 29 |
| Na temelju čl. 48.b Zakona vojnih i civilnih invalida iz domovinskog rata | 0 | 2 | 0 | 0 | 0 | 0 | 0 | 2 |
| Hrvatska dijaspora | 0 | 10 | 0 | 0 | 0 | 0 | 2 | 10 |
| UKUPNO | 0 | 41 | 0 | 0 | 0 | 0 | 2 | 41 |

**studiji; (a) sveučilišni + (b) stručni + (c) dodiplomski

Tablica 4. Studenti SVI - položili završni (ZI) odnosno diplomski ispit (DI) - Stomatološki fakultet Sveučilišta u Zagrebu

| NAZIV STUDIJA*** | M | Ž | Ukupno |
|----------------------------------------------------------|-----------|-----------|------------|
| Sveučilišni integrirani preddiplomski i diplomski studij | 44 | 80 | 124 |
| Dodiplomski sveučilišni studij | 1 | 0 | 1 |
| UKUPNO | 45 | 80 | 125 |

***Naziv prema dopusnici za rad izdanoj od strane Ministarstva znanosti, obrazovanja i športa

Tablica 4.a. Studenti SVI - položili završni (ZI) odnosno diplomski ispit (DI) - sumarno po studijima Stomatološki fakultet Sveučilišta u Zagrebu

| VRSTA STUDIJA | M | Ž | Ukupno |
|----------------------------------------------------------|-----------|-----------|------------|
| Sveučilišni preddiplomski studij | 0 | 0 | 0 |
| Sveučilišni integrirani preddiplomski i diplomski studij | 44 | 80 | 124 |
| Sveučilišni diplomski studij | 0 | 0 | 0 |
| Zajednički studij | 0 | 0 | 0 |
| Združeni studij | 0 | 0 | 0 |
| Stručni studij | 0 | 0 | 0 |
| Dodiplomski sveučilišni studij | 1 | 0 | 1 |
| UKUPNO | 45 | 80 | 125 |

II. PODACI PREMA ODSJECIMA, SMJEROVIMA I STUDIJIMA

Napomena: Podaci o upisanim studentima i apsolutnim odnose se na stanje na dan 1. listopada 2011., uključujući ponavlače, upisane prema posebnim uvjetima te strane studente, odnosno na stanje 30. rujna 2012. za one koji su završili ili diplomirali.

(Tablica 5. *Preddiplomski studij Stomatološki fakultet Sveučilišta u Zagrebu - upisani studenti, apsolutni i studenti koji su završili studij*)
Preddiplomski studij se ne izvodi na Stomatološkom fakultetu Sveučilišta u Zagrebu

Tablica 6. *Integrirani preddiplomski i diplomski studij Stomatološki fakultet Sveučilišta u Zagrebu - upisani studenti, apsolutni i studenti koji su završili studij*

| | I. godina | II. godina | III. godina | IV. godina | V. godina | VI. godina | Apsolutni | Diplomirali |
|--------------------------|------------|------------|-------------|------------|-----------|------------|-----------|-------------|
| Studij dentalne medicine | 150 | 165 | 100 | 92 | 85 | 127 | 11 | 124 |
| UKUPNO | 150 | 165 | 100 | 92 | 85 | 127 | 11 | 124 |

(Tablica 7. *Diplomski studij Stomatološkog fakulteta Sveučilišta u Zagrebu - upisani studenti, apsolutni i studenti koji su završili studij*)

Diplomski studij se ne izvodi na Stomatološkom fakultetu Sveučilišta u Zagrebu

(Tablica 8. *Zajednički studij Stomatološkog fakulteta Sveučilišta u Zagrebu - upisani studenti, apsolutni i studenti koji su završili studij*)
Zajednički studij se ne izvodi na Stomatološkom fakultetu Sveučilišta u Zagrebu

(Tablica 9. *Združeni studij Stomatološkog fakulteta Sveučilišta u Zagrebu - upisani studenti, apsolutni i studenti koji su završili studij*)

Združeni studij se ne izvodi na Stomatološkom fakultetu Sveučilišta u Zagrebu

(Tablica 10. *Srnični studij Stomatološkog fakulteta Sveučilišta u Zagrebu - upisani studenti, apsolutni i studenti koji su završili studij*)

Srnični studij se ne izvodi na Stomatološkom fakultetu Sveučilišta u Zagrebu

Tablica 11. *Dodiplomski studij Stomatološki fakultet Sveučilišta u Zagrebu - upisani studenti, apsolutni i studenti koji su završili studij*

| | IV. godina | V. godina | VI. godina | Apsolutni | Diplomirali |
|----------------------|------------|-----------|------------|-----------|-------------|
| Studij stomatologije | | | | 3 | 1 |
| UKUPNO | 0 | 0 | 0 | 3 | 1 |

*stusali nastavu po dodiplomskom programu u ak. god. 2011./2012.

III. STRANI STUDENTI

Napomena: Podaci o upisanim stranim studentima i apsolventima odnose se na stanje na dan 1. listopada 2011.
 Strani studenti – studenti koji nisu državljanin Republike Hrvatske, a upisani su na cjeloviti studijski program, izvan programa studentske razmjene.
 Apsolventi – studenti koji su odslušali sve kolegije i imaju verificirane sve obveze u indeksu, ali polazni ispite i/ili izradili završni ili diplomski rad.

Tablica 12. Strani studenti Stomatološki fakultet Sveučilišta u Zagrebu - upisani i apsolventi

| STUDIJI | I. godina | | II. godina | | III. godina | | IV. godina | | V. godina | | VI. godina | | Apsolventi | | UKUPNO | | | | | |
|---------------------------------------------------------|-----------|----------|------------|----------|-------------|----------|------------|----------|-----------|----------|------------|----------|------------|----------|----------|----------|----------|-----------|-----------|-----------|
| | M | Ž | M | Ž | M | Ž | M | Ž | M | Ž | M | Ž | M | Ž | M | Ž | | | | |
| Sveučilišni prediplomski studij | 0 | 0 | 0 | 0 | 0 | 0 | 0 | 0 | 0 | 0 | 0 | 0 | 0 | 0 | 0 | 0 | | | | |
| Sveučilišni integrirani prediplomski i diplomski studij | 6 | 5 | 11 | 2 | 1 | 3 | 2 | 4 | 2 | 1 | 3 | 2 | 2 | 3 | 1 | 4 | 0 | 17 | 10 | 27 |
| Sveučilišni diplomski studij | 0 | 0 | 0 | 0 | 0 | 0 | 0 | 0 | 0 | 0 | 0 | 0 | 0 | 0 | 0 | 0 | 0 | 0 | 0 | 0 |
| Zajednički studij | 0 | 0 | 0 | 0 | 0 | 0 | 0 | 0 | 0 | 0 | 0 | 0 | 0 | 0 | 0 | 0 | 0 | 0 | 0 | 0 |
| Združeni studij | 0 | 0 | 0 | 0 | 0 | 0 | 0 | 0 | 0 | 0 | 0 | 0 | 0 | 0 | 0 | 0 | 0 | 0 | 0 | 0 |
| Stručni studij | 0 | 0 | 0 | 0 | 0 | 0 | 0 | 0 | 0 | 0 | 0 | 0 | 0 | 0 | 0 | 0 | 0 | 0 | 0 | 0 |
| Dodiplomski studij* | 0 | 0 | 0 | 0 | 0 | 0 | 0 | 0 | 0 | 0 | 0 | 0 | 0 | 0 | 0 | 0 | 0 | 0 | 0 | 0 |
| UKUPNO | 6 | 5 | 11 | 2 | 1 | 3 | 2 | 4 | 2 | 1 | 3 | 2 | 2 | 3 | 1 | 4 | 1 | 18 | 10 | 28 |

* slušali nastavu po dodiplomskom programu u ak. god. 2011/2012.

Tablica 13. Strani studenti Stomatološki fakultet Sveučilišta u Zagrebu - prema prebivalištu (zemlja/država iz koje dolaze)

| STUDIJI | L. godina | zemlja / država | II. godina | zemlja / država | III. godina | zemlja / država | IV. godina | zemlja / država | V. godina | zemlja / država | VI. godina | zemlja / država | Apsolventi | zemlja / država | Ukup. stranih studenata | Ukup. po zemljama |
|---------------------------------------------------------|-----------|------------------------------------------------|------------|----------------------------------------------|-------------|-------------------------------------------|------------|-------------------------------|-----------|------------------------|------------|----------------------------------------------|------------|--------------------|-------------------------|------------------------------------------------------------------------------------------------|
| | | | | | | | | | | | | | | | | |
| Sveučilišni prediplomski studij | | | | | | | | | | | | | | | 0 | |
| Sveučilišni integrirani prediplomski i diplomski studij | 11 | Mađarska -1, Sirija -1, R. Slovenija -9 | 3 | BH -1, Makedonija -1, R. Slovenija -1 | 4 | BH -2, Italija -1, R. Slovenija -1 | 3 | BH -1, R. Slovenija -2 | 2 | R. Slovenija -2 | 4 | BH -1, Makedonija -1, R. Slovenija -1 | | | 27 | BH -5, Makedonija -2, Italija -1, Sirija -1, Mađarska -1, R. Slovenija -17 |
| Sveučilišni diplomski studij | | | | | | | | | | | | | | | 0 | |
| Zajednički studij | | | | | | | | | | | | | | | 0 | |
| Združeni studij | | | | | | | | | | | | | | | 0 | |
| Stručni studij | | | | | | | | | | | | | | | 0 | |
| Dodiplomski studij* | | | | | | | | | | | | | 1 | Njemačka -1 | 1 | Njemačka -1 |
| UKUPNO | 11 | Mađarska -1, Sirija -1, R. Slovenija -9 | 3 | BH -1, Makedonija -1, R. Slovenija -1 | 4 | BH -2, Italija -1, R. Slovenija -1 | 3 | BH -1, R. Slovenija -2 | 2 | R. Slovenija -2 | 4 | BH -1, Makedonija -1, R. Slovenija -1 | 1 | Njemačka -1 | 28 | Njemačka -1, BH -5, Makedonija -2, Italija -1, Sirija -1, Mađarska -1, R. Slovenija -17 |

* slušali nastavu po dodiplomskom programu u ak. god. 2011/2012.

Tablica 14. Strani studenti Stomatološkog fakulteta Sveučilišta u Zagrebu - položili završni (Z) odnosno diplomski ispit (DI)

| STUDIJI | I. godina | | II. godina | | III. godina | | IV. godina | | V. godina | | VI. godina | | Apsolventi | | UKUPNO | |
|--------------------------------------------------------------|-----------|---|------------|---|-------------|---|------------|---|-----------|---|------------|---|------------|---|--------|---|
| | M | Ž | M | Ž | M | Ž | M | Ž | M | Ž | M | Ž | M | Ž | M | Ž |
| Sveučilišni prediplomski studij (Z) | | | | | | | | | | | | | | | | |
| Sveučilišni integrirani prediplomski i diplomski studij (DI) | 2 | | | | | | | | | | | | | | | |
| Sveučilišni diplomski studij (DI) | | | | | | | | | | | | | | | | |
| Zajednički studij (DI) | | | | | | | | | | | | | | | | |
| Združeni studij (DI) | | | | | | | | | | | | | | | | |
| Stručni studij (Z) | | | | | | | | | | | | | | | | |
| Sveučilišni dodiplomski (DI) | | | | | | | | | | | | | | | | |
| UKUPNO | 2 | | | | | | | | | | | | | | | |

Stanje na dan 30. rujna 2012.

IV. POSLJEDIPLOMSKI STUDIJI

a) specijalistički

Tablica 15. Poslijediplomski specijalistički studij Stomatološkog fakulteta Sveučilišta u Zagrebu - SVI (upisi poslije 1. 10. 2003.)

| Naziv poslijediplomskog specijalističkog studija | I. godina | | | II. godina | | | Završilo studij |
|--------------------------------------------------|-----------------------------------------------------------|-----------|-----------|------------|-----------|-----------|-----------------|
| | M | Ž | Ukupno | M | Ž | Ukupno | |
| | Poslijediplomski specijalistički studij Dentalna medicina | 6 | 12 | 18 | 3 | 15 | |
| UKUPNO | 6 | 12 | 18 | 3 | 15 | 18 | 20 |

Stanje na dan 30. rujna 2012.

(Tablica 16. Poslijediplomski specijalistički studij Stomatološkog fakulteta Sveučilišta u Zagrebu - strani studenti (upisi poslije 1. 10. 2003.)
Stomatološki fakultet Sveučilišta u Zagrebu nije imao upisane strane studente poslije 1.10.2003)

b) magistarski - mr. sc. (stari program)

Tablica 17. Poslijediplomski studij Stomatološkog fakulteta Sveučilišta u Zagrebu - magistarski - mr. sc. - SVI (upisi prije 1. 10. 2003., stari program)

| Naziv poslijediplomskog studija | Vrsta poslijedipl. studija | Broj polaznika | | | | | | | | | | | | Brojnost magistarskih radova | | |
|---------------------------------------------------------------------------|----------------------------|----------------|----------|----------|------------|----------|----------|-------------|----------|----------|----------|----------|----------|------------------------------|----------|----------|
| | | I. godina | | | II. godina | | | III. godina | | | Ukupno | | | Ukupno | | |
| | | M | Ž | Ukp. | M | Ž | Ukp. | M | Ž | Ukp. | M | Ž | M | Ž | Ukp. | |
| Poslijediplomski studija za sjecanje akademskog stupnja magistra znanosti | znanstveni | 0 | 0 | 0 | 0 | 0 | 0 | 0 | 4 | 5 | 9 | 4 | 4 | 5 | 9 | 9 |
| | znanstveni | 0 | 0 | 0 | 0 | 0 | 0 | 4 | 4 | 5 | 9 | 4 | 4 | 5 | 9 | 9 |
| | umjetnički | 0 | 0 | 0 | 0 | 0 | 0 | 0 | 0 | 0 | 0 | 0 | 0 | 0 | 0 | 0 |
| | stručni | 0 | 0 | 0 | 0 | 0 | 0 | 0 | 0 | 0 | 0 | 0 | 0 | 0 | 0 | 0 |
| Sveukupno | poslijediplomski | 0 | 0 | 0 | 0 | 0 | 0 | 4 | 4 | 5 | 9 | 4 | 4 | 5 | 9 | 9 |

Magistralni, stanje na dan 30. rujna 2012.

(Tablica 18. Poslijediplomski studij Stomatološkog fakulteta Sveučilišta u Zagrebu - magistarski - mr. sc. - strani studenti (upisi prije 1. 10. 2003., stari program))
Stomatološki fakultet Sveučilišta u Zagrebu nije imao upisane strane studente na magistarski studij po starom programu

c) doktorski

Napomena: upisuje se stanje na dan 1. listopada 2011. za upisane polaznike, te 30. rujna 2012. za sve ostale podatke.

Tablica 19. Broj prijavljenih tema doktorskih radova

| Naziv poslijediplomskog doktorskog studija | I. godina | | | II. godina | | | III. godina | | | Ukupno | | |
|-----------------------------------------------------|-----------|----------|----------|------------|----------|----------|-------------|----------|-----------|-----------|----------|-----------|
| | M | Ž | Ukp. | M | Ž | Ukp. | M | Ž | Ukp. | M | Ž | Ukp. |
| Poslijediplomski doktorski studij Dentalna medicina | 0 | 0 | 0 | 0 | 0 | 0 | 11 | 7 | 18 | 11 | 7 | 18 |
| UKUPNO | 0 | 0 | 0 | 0 | 0 | 0 | 11 | 7 | 18 | 11 | 7 | 18 |

Tablica 20. Broj prihvaćenih prijava tema doktorskih radova

| Naziv poslijediplomskog doktorskog studija | I. godina | | | II. godina | | | III. godina | | | Ukupno | | |
|-----------------------------------------------------|-----------|----------|----------|------------|----------|----------|-------------|----------|-----------|----------|----------|-----------|
| | M | Ž | Ukp. | M | Ž | Ukp. | M | Ž | Ukp. | M | Ž | Ukp. |
| Poslijediplomski doktorski studij Dentalna medicina | 0 | 0 | 0 | 0 | 0 | 0 | 6 | 5 | 11 | 6 | 5 | 11 |
| UKUPNO | 0 | 0 | 0 | 0 | 0 | 0 | 6 | 5 | 11 | 6 | 5 | 11 |

Tablica 21.a. Broj doktorskih radova predanih na ocjenu

Na Stomatološkom fakultetu Sveučilišta u Zagrebu nije bilo doktorskih radova predanih na ocjenu

Tablica 21.b. Broj obranjenih doktorskih radova

| Naziv poslijediplomskog doktorskog studija | Znanstveno područje rada | Znanstveno polje rada | Broj obranjenih doktorskih radova | | |
|-----------------------------------------------------|-------------------------------|-----------------------|-----------------------------------|----------|----------|
| | | | M | Ž | Ukp. |
| Poslijediplomski doktorski studij Dentalna medicina | područje medicine i zdravstva | dentalna medicina | 2 | 1 | 3 |
| UKUPNO | | | 2 | 1 | 3 |

Tablica 21.c. Broj obranjenih doktorskih radova izvan doktorskog studija

| Naziv poslijediplomskog doktorskog studija | Znanstveno područje rada | Znanstveno polje rada | Broj obranjenih doktorskih radova | | |
|-----------------------------------------------------|-------------------------------|-----------------------|-----------------------------------|----------|-----------|
| | | | M | Ž | Ukp. |
| Poslijediplomski doktorski studij Dentalna medicina | područje medicine i zdravstva | dentalna medicina | 6 | 6 | 12 |
| UKUPNO | | | 6 | 6 | 12 |

Tablica 22.a. Broj polaznika doktorskog studija

| Naziv doktorskog studija | I. godina | | | II. godina | | | III. godina | | | Ukupno | | |
|-----------------------------------------------------|-----------|-----------|-----------|------------|----------|-----------|-------------|-----------|-----------|-----------|-----------|-----------|
| | M | Ž | Ukp. | M | Ž | Ukp. | M | Ž | Ukp. | M | Ž | Ukp. |
| Poslijediplomski doktorski studij Dentalna medicina | 14 | 17 | 31 | 9 | 6 | 15 | 10 | 12 | 22 | 33 | 35 | 68 |
| UKUPNO | 14 | 17 | 31 | 9 | 6 | 15 | 10 | 12 | 22 | 33 | 35 | 68 |

Tablica 22.b. Broj inozemnih doktoranada na sastavnici

| Naziv poslijediplomskog doktorskog studija | I. godina | | | II. godina | | | III. godina | | | Ukupno | | |
|-----------------------------------------------------|-----------|----------|----------|------------|----------|----------|-------------|----------|----------|----------|----------|----------|
| | M | Ž | Ukp. | M | Ž | Ukp. | M | Ž | Ukp. | M | Ž | Ukp. |
| Poslijediplomski doktorski studij Dentalna medicina | 0 | 1 | 1 | 1 | 0 | 1 | 0 | 0 | 0 | 1 | 1 | 2 |
| UKUPNO | 0 | 1 | 1 | 1 | 0 | 1 | 0 | 0 | 0 | 1 | 1 | 2 |

(Tablica 23. Broj doktoranada koji su proveli najmanje 3 mjeseca na usavršavanju izvan RH)

Stomatološki fakultet Sveučilišta u Zagrebu u ovoj godini nije imao doktore znanosti koji su bili na usavršavanju izvan HR najmanje 3 mj.

(Tablica 24. Broj doktora znanosti koji su nakon doktorskog studija na usavršavanju izvan RH proveli bez prekida najmanje 6 mjeseci)

Stomatološki fakultet Sveučilišta u Zagrebu u ovoj godini nije imao doktore znanosti koji su bili na usavršavanju izvan HR najmanje 6 mj.

(Tablica 25. Broj postdoktoranada na sastavnici)

Stomatološki fakultet Sveučilišta u Zagrebu u ovoj godini nije imao postdoktorande

(Tablica 26. Broj postdoktoranada iz inozemstva koji su na sastavnici proveli bez prekida najmanje 6 mjeseci)

Stomatološki fakultet Sveučilišta u Zagrebu u ovoj godini nije imao postdoktorande

Tablica 27. Broj doktoriranih znanstvenih novaka

| Naziv poslijediplomskog doktorskog studija | Znanstveno područje rada | Znanstveno polje rada | Broj polaznika | | |
|-----------------------------------------------------|-------------------------------|-----------------------|----------------|----------|----------|
| | | | M | Ž | Ukp. |
| Poslijediplomski doktorski studij Dentalna medicina | područje medicine i zdravstva | dentalna medicina | 0 | 2 | 2 |
| UKUPNO | | | 0 | 2 | 2 |

(Tablica 28. Broj doktorata dodijeljenih inozemnim studentima)

Stomatološki fakultet Sveučilišta u Zagrebu u ovoj godini nije imao doktorate dodijeljene inozemnim studentima

(Tablica 29. Broj pokrenutih međunarodnih dvojnih doktorata (cotutelle de these))

Stomatološki fakultet Sveučilišta u Zagrebu u ovoj godini nije imao pokrenute međunarodne dvojne doktorate

(Tablica 30. Broj završenih međunarodnih dvojnih doktorata (cotutelle de these))

Stomatološki fakultet Sveučilišta u Zagrebu u ovoj godini nije imao završene međunarodne dvojne doktorate

V. NASTAVNO OSOBLJE I OSTALI DJELATNICI

Tablica 31. Nastavnici, suradnici u nastavi i ostali djelatnici - SVI na Stomatološkom fakultetu Sveučilišta u Zagrebu

Legenda: PV = puno radno vrijeme, NV = nepuno radno vrijeme, KO = kamulativni radni odnos, FZ = financiranje zaposlenika, FVS = financiranje vanjskih suradnika

| Redni broj | Zvanje/ naziv radnog mjesta | MUSKARCI | | | | | | ŽENE | | | | | | SVEUKUPNO | | | | | | | | | | | | | | | | | | | | | | | |
|------------|------------------------------------------------|------------------|---------------------|-----------------------------|------------------|------------------|------------------|------------------|------------------|------------------|------------------|------------------|------------------|------------------------------------|------------------------------------|------------------|------------------|-----|-----|----|----|----|----|---------------------|--------------------------------------------|--------------------------------------------|--------|--------|-----|-----|----|----|----|----|---|---|--|
| | | PV | NV | KO | FZ | FVS | PV | NV | KO | FZ | FVS | PV | NV | KO | FZ | FVS | | | | | | | | | | | | | | | | | | | | | |
| | | broj izvršitelja | % radnog vremena | broj izvršitelja | % radnog vremena | broj izvršitelja | % radnog vremena | broj izvršitelja | % radnog vremena | broj izvršitelja | % radnog vremena | broj izvršitelja | % radnog vremena | broj izvršitelja | % radnog vremena | broj izvršitelja | % radnog vremena | | | | | | | | | | | | | | | | | | | | |
| I. | NASTAVNICI I SURADNICI U NASTAVI | 25 | 31 | 15,25%, 2,40%, 1,80%, 1,80% | 27 | 27,80% | 83 | 83 | 14 | 5 | 14 | 31 | 17 | 13,25%, 1,30%, 1,40%, 1,50%, 1,60% | 27 | 27,80% | 75 | 73 | 2 | 33 | 1 | 32 | 56 | 48 | 28,25%, 1,30%, 3,40%, 1,350%, 2,60%, 1,80% | 54 | 54,80% | 158 | 156 | 2 | 52 | 6 | 46 | | | | |
| II. | Znanstveno-nastavna zvanja | 10 | 24 | 10,25%, 2,40%, 1,80%, 1,80% | 27 | 27,80% | 61 | 61 | 8 | 5 | 8 | 10 | 9 | 7,25%, 1,50%, 1,60% | 27 | 27,80% | 46 | 45 | 1 | 27 | 1 | 26 | 20 | 33 | 17,25%, 2,40%, 1,80%, 1,850%, 2,60%, 1,80% | 54 | 54,80% | 107 | 106 | 1 | 40 | 6 | 34 | | | | |
| 1. | Redoviti profesor | 5 | 1,25%, 3,50%, 1,60% | 8 | 8,80% | 13 | 13 | 3 | 3 | 3 | 3 | 2 | 2 | 1,25%, 1,60% | 8 | 8,80% | 10 | 10 | 2 | 2 | 2 | 2 | 0 | 7 | 2,25%, 3,50%, 2,60% | 16 | 16,80% | 23 | 23 | 0 | 5 | 3 | 2 | | | | |
| 2. | Redoviti profesor | 7 | 2,25%, 4,50%, 1,80% | 4 | 4,80% | 11 | 11 | 6 | 1 | 5 | 1 | 1 | 1 | 1,25% | 7 | 7,80% | 9 | 9 | 6 | 1 | 5 | 1 | 5 | 1 | 8 | 3,25%, 4,50%, 1,80% | 11 | 11,80% | 20 | 20 | 0 | 12 | 2 | 10 | | | |
| 3. | Izvanredni profesor | 1 | 1,25%, 2,50% | 12 | 12,80% | 16 | 16 | 2 | 1 | 1 | 4 | 4 | 4 | 3,25%, 1,80% | 9 | 9,80% | 17 | 16 | 1 | 9 | 9 | 5 | 7 | 4,25%, 3,50% | 21 | 21,80% | 33 | 32 | 1 | 11 | 1 | 10 | | | | | |
| 4. | Docent | 9 | 6,25%, 2,40%, 1,50% | 3 | 3,80% | 21 | 21 | 2 | 2 | 2 | 5 | 2 | 2 | 2,25% | 3 | 3,80% | 10 | 10 | 10 | 10 | 10 | 14 | 11 | 8,25%, 2,40%, 1,50% | 6 | 6,80% | 31 | 31 | 0 | 12 | 0 | 12 | | | | | |
| III. | Nastavna zvanja | 0 | 0 | 0 | 0 | 0 | 0 | 0 | 0 | 0 | 0 | 2 | 0 | 0 | 0 | 0 | 0 | 0 | 0 | 0 | 0 | 0 | 2 | 0 | 0 | 0 | 0 | 0 | 0 | 0 | 0 | 0 | | | | | |
| 5. | Profesor visoke škole | | | | | | | | | | | | | | | | | | | | | | | | | | | | | | | | | | | | |
| 6. | Viši predavač | | | | | | | | | | | | | | | | | | | | | | | | | | | | | | | | | | | | |
| 7. | Predavač | | | | | | | | | | | | | | | | | | | | | | | | | | | | | | | | | | | | |
| 8. | Viši lektor | | | | | | | | | | | | | | | | | | | | | | | | | | | | | | | | | | | | |
| 9. | Lektor | | | | | | | | | | | | | | | | | | | | | | | | | | | | | | | | | | | | |
| 10. | Viši umjetnički suradnik | | | | | | | | | | | | | | | | | | | | | | | | | | | | | | | | | | | | |
| 11. | Umjetnički suradnik | | | | | | | | | | | | | | | | | | | | | | | | | | | | | | | | | | | | |
| IV. | Suradnička zvanja | 0 | 7 | 5,25%, 2,50% | 0 | 0 | 7 | 7 | 0 | 6 | 6 | 6 | 8 | 6,25%, 1,30%, 1,40% | 0 | 0 | 14 | 13 | 1 | 6 | 0 | 6 | 6 | 15 | 11,25%, 1,30%, 1,40%, 2,50% | 0 | 0 | 21 | 20 | 1 | 12 | 0 | 12 | | | | |
| 12. | Viši asistent | 3 | 2,25%, 1,50% | 3 | 3 | 3 | 3 | 3 | 3 | 3 | 2 | 4 | 4 | 3,25%, 1,40% | 0 | 0 | 6 | 6 | 2 | 2 | 2 | 2 | 2 | 7 | 5,25%, 1,50%, 1,40% | 0 | 0 | 9 | 9 | 0 | 5 | 0 | 5 | | | | |
| 13. | Asistent | 4 | 3,25%, 1,50% | 4 | 4 | 4 | 4 | 4 | 3 | 3 | 4 | 4 | 4 | 3,25%, 1,30% | 0 | 0 | 8 | 7 | 1 | 4 | 4 | 4 | 8 | 6,25%, 1,30%, 1,50% | 0 | 0 | 12 | 11 | 1 | 7 | 0 | 7 | | | | | |
| IV. | Stručna zvanja (u znan. i vrb. obrazovanju) | 0 | 0 | 0 | 0 | 0 | 0 | 0 | 0 | 0 | 0 | 0 | 0 | 0 | 0 | 0 | 0 | 0 | 0 | 0 | 0 | 0 | 0 | 0 | 0 | 0 | 0 | 0 | 0 | 0 | 0 | 0 | 0 | 0 | | | |
| 14. | Stručni savjetnik | | | | | | | | | | | | | | | | | | | | | | | | | | | | | | | | | | | | |
| 15. | Viši stručni suradnik | | | | | | | | | | | | | | | | | | | | | | | | | | | | | | | | | | | | |
| 16. | Stručni suradnik | | | | | | | | | | | | | | | | | | | | | | | | | | | | | | | | | | | | |
| V. | Znanstvena zvanja | 0 | 0 | 0 | 0 | 0 | 0 | 0 | 0 | 0 | 0 | 0 | 0 | 0 | 0 | 0 | 0 | 0 | 0 | 0 | 0 | 0 | 0 | 0 | 0 | 0 | 0 | 0 | 0 | 0 | 0 | 0 | 0 | 0 | 0 | | |
| 17. | Znanstveni savjetnik | | | | | | | | | | | | | | | | | | | | | | | | | | | | | | | | | | | | |
| 18. | Viši znanstveni suradnik | | | | | | | | | | | | | | | | | | | | | | | | | | | | | | | | | | | | |
| 19. | Znanstveni suradnik | | | | | | | | | | | | | | | | | | | | | | | | | | | | | | | | | | | | |
| VI. | Znanstveni novaci | 15 | 0 | 0 | 0 | 0 | 15 | 15 | 0 | 0 | 0 | 13 | 0 | 0 | 0 | 0 | 13 | 13 | 0 | 0 | 0 | 0 | 28 | 0 | 0 | 0 | 0 | 28 | 28 | 0 | 0 | 0 | 0 | 0 | 0 | | |
| 20. | Znanstveni novak - viši asistent | 4 | 4 | 4 | 4 | 4 | 4 | 4 | 4 | 4 | 5 | 5 | 5 | 5 | 5 | 5 | 5 | 5 | 5 | 5 | 5 | 5 | 9 | 9 | 9 | 9 | 9 | 9 | 9 | 9 | 9 | 9 | 9 | 9 | 9 | 9 | |
| 21. | Znanstveni novak - asistent | 11 | 11 | 11 | 11 | 11 | 11 | 11 | 11 | 11 | 8 | 8 | 8 | 8 | 8 | 8 | 8 | 8 | 8 | 8 | 8 | 8 | 19 | 0 | 0 | 0 | 0 | 19 | 19 | 0 | 0 | 0 | 0 | 0 | 0 | 0 | |
| II. | OSTALI ZAPOSLENICI U NASTAVI | 3 | 0 | 0 | 0 | 0 | 3 | 3 | 0 | 4 | 4 | 13 | 0 | 51,50% | 51 | 51,50% | 64 | 64 | 0 | 9 | 0 | 9 | 16 | 0 | 0 | 0 | 51 | 51,50% | 67 | 67 | 0 | 13 | 0 | 13 | | | |
| 22. | Radno mjesto I. vrste - viši korektor | | | | | | | | | | | | | | | | | | | | | | | | | | | | | | | | | | | | |
| 23. | Radno mjesto I. vrste - korektor | | | | | | | | | | | | | | | | | | | | | | | | | | | | | | | | | | | | |
| 24. | Radno mjesto I. vrste - diplomirani knjižničar | | | | | | | | | | | | | | | | | | | | | | | | | | | | | | | | | | | | |
| 25. | Radno mjesto II. vrste - knjižničar | | | | | | | | | | | | | | | | | | | | | | | | | | | | | | | | | | | | |
| 26. | Radno mjesto III. vrste - pomoćni knjižničar | | | | | | | | | | | | | | | | | | | | | | | | | | | | | | | | | | | | |
| 27. | Radno mjesto II. vrste - viši tehničar | | | | | | | | | | | | | | | | | | | | | | | | | | | | | | | | | | | | |
| 28. | Radno mjesto II. vrste - viši laborant | | | | | | | | | | | | | | | | | | | | | | | | | | | | | | | | | | | | |
| 29. | Radno mjesto III. vrste - tehnički suradnik | | | | | | | | | | | | | | | | | | | | | | | | | | | | | | | | | | | | |
| 30. | Radno mjesto III. vrste - laborant | | | | | | | | | | | | | | | | | | | | | | | | | | | | | | | | | | | | |
| I.-II. | UKUPNO | 28 | 31 | 15,25%, 2,40%, 1,80%, 1,80% | 27 | 27,80% | 86 | 86 | 0 | 23 | 5 | 18 | 44 | 17 | 13,25%, 1,30%, 1,40%, 1,50%, 1,60% | 78 | 78 | 139 | 137 | 2 | 42 | 1 | 41 | 72 | 48 | 28,25%, 1,30%, 3,40%, 1,350%, 2,60%, 1,80% | 105 | 105 | 225 | 223 | 2 | 65 | 6 | 59 | | | |

| Redni broj | Zvanje / naziv radnog mjesta | MUŠKARCI | | | | | | ŽENE | | | | | | SVEUKUPNO | | | | | | | | | | | | | | | | | | | | | |
|--------------------------------|------------------------------|------------------|-------------------|------------------|----------------------------------------|------------------|-------------------|--------------------|------------------|-------------------|------------------------|--------------------|------------------|----------------------------------------|------------------------|--------------------|------------------|-------------------|------------------------|----|----|----|-----|----|------------------------------------------------|--------|------------------|-----|-----|----|----|----|----|---|---|
| | | NV | | KO | | FVS | | NV | | KO | | FVS | | NV | | KO | | FVS | | | | | | | | | | | | | | | | | |
| | | broj izvršitelja | % radnog vremena* | broj izvršitelja | % radnog vremena* | broj izvršitelja | % radnog vremena* | Ukupno zaposlenici | Državni proračun | Vlastita sredstva | Ulp, vanjski suradnici | Ukupno zaposlenici | Državni proračun | Vlastita sredstva | Ulp, vanjski suradnici | Ukupno zaposlenici | Državni proračun | Vlastita sredstva | Ulp, vanjski suradnici | | | | | | | | | | | | | | | | |
| | | 1 | 2 | 23 | | 3 | 34 | 6 | 7 | 8 | 9 | 10 | 11 | 12 | 13 | 14 | 15 | 16 | 17 | 18 | 19 | 20 | 21 | 22 | 23 | 24 | 25 | 26 | 27 | | | | | | |
| ml. SLUŽBENICI INAMJESTENICI** | | 5 | 0 | 2 | 28,50% | 7 | 7 | 6 | 6 | 4 | 0 | 4 | 24 | 1 | 18,30% | 43 | 41 | 2 | 21 | 0 | 21 | 0 | 21 | 29 | 1 | 18,30% | 50 | 48 | 2 | 25 | 0 | 25 | | | |
| ml. Službenici | | 4 | 0 | 2 | 28,50% | 6 | 6 | 0 | 1 | 0 | 1 | 21 | 1 | 18,30% | 10 | 10 | 0 | 21 | 0 | 21 | 0 | 21 | 25 | 1 | 18,30% | 38 | 36 | 2 | 22 | 0 | 22 | | | | |
| 31. Položaj I. vrste | | 2 | | | | 2 | | 2 | | | | 3 | | | | 3 | | | | | | 5 | | | 5 | | | 5 | | | 0 | 0 | 0 | | |
| 32. Položaj II. vrste | | | | 2 | 28,50% | 2 | 2 | | | | | 1 | | | | 9 | 9 | | | | | 1 | | | 1 | | | 11 | 11 | | 0 | 0 | 0 | | |
| 33. Položaj III. vrste | | 1 | | | | 0 | | 1 | | 1 | | 1 | | | | 1 | 1 | | | | | 1 | | | 1 | | | 1 | | | 0 | 0 | 0 | | |
| 34. Radna mjesta I. vrste | | | | | | | | | | | | 2 | | | | 2 | 2 | | | | | 3 | | | 3 | | | 3 | | | 0 | 0 | 0 | 0 | |
| 35. Radna mjesta II. vrste | | | | | | | | | | | | 1 | | | | 1 | 1 | | | | | 2 | | | 2 | | | 2 | | | 0 | 0 | 0 | 0 | |
| 36. Radna mjesta III. vrste | | 1 | | | | 1 | | 1 | | 1 | | 1 | | | | 14 | 12 | 2 | 17 | 17 | 17 | 13 | 1 | | | | 15 | 13 | 2 | 17 | 0 | 17 | | | |
| ml. Namjerenici | | 1 | 0 | 0 | | 1 | 1 | 0 | 3 | 0 | 3 | 0 | 0 | 0 | 0 | 8 | 8 | 0 | 0 | 0 | 0 | 4 | 0 | 0 | 0 | 0 | 0 | 0 | 0 | 0 | 0 | 0 | 0 | 0 | |
| 37. Položaj II. vrste | | | | | | 0 | | | | | | 0 | | | | 0 | 0 | | | | | 0 | | | 0 | | | 0 | | | 0 | 0 | 0 | 0 | |
| 38. Položaj III. vrste | | | | | | 0 | | | | | | 0 | | | | 0 | 0 | | | | | 0 | | | 0 | | | 0 | | | 0 | 0 | 0 | 0 | |
| 39. Radna mjesta II. vrste | | | | | | 0 | | | | | | 1 | | | | 1 | 1 | | | | | 1 | | | 1 | | | 1 | | | 1 | 1 | 0 | 0 | 0 |
| 40. Radna mjesta III. vrste | | | | | | 0 | | | | | | 1 | | | | 1 | 1 | | | | | 1 | | | 1 | | | 1 | | | 1 | 1 | 0 | 0 | 0 |
| 41. Radna mjesta IV. vrste | | 1 | | | | 1 | | 1 | 1 | 3 | 2 | 2 | | | | 8 | 8 | | | | | 3 | 0 | | | | | 11 | 11 | 0 | 3 | 0 | 3 | | |
| Ukupno: SVEUKUPNO | | 33 | 31 | 29 | 15,23%, 24,00%, 12,50%, 18,00%, 18,00% | 93 | 93 | 0 | 27 | 5 | 22 | 68 | 18 | 13,22%, 24,50%, 1,540%, 18,00%, 18,00% | 96 | 69,850%, 27,880% | 182 | 178 | 4 | 63 | 1 | 62 | 101 | 49 | 28,29%, 23,30%, 3,040%, 18,50%, 23,00%, 18,80% | 125 | 71,850%, 54,880% | 275 | 271 | 4 | 90 | 6 | 84 | | |

Napomena:
a) Puno radno vrijeme: iznosi 40 sati tjedno. Poslovi zaposlenika u nastavi i okviru 40 satnog radnog vremena normirani su u Kolektivnom ugovoru za znanosti i visoko obrazovanje NN 142/2010.
b) Nepuno radno vrijeme: svako kraće od punog radnog vremena.
c) Kumulativni radni odnos: rad u nepunom radnom vremenu kod dva ili više poslodavaca.
* Podaci za nepuno radno vrijeme i kumulativni radni odnos upisuju se na sljedeći način:
npr. ako je broj izvršitelja "4", u supree % radnog vremena ne upisuje se broj 4, već raspodjela, npr.: "1x80%, 2x50%, 1x20%"; na taj način spajajuju se i djele pod SVEUKUPNO !
** Sukladno Uredbi o nazivima radnih mjesta i koeficijentima složenosti poslova u javnim službama (Narodne novine, br.38/2001., 112/2001., 62/2002., 156/2002., 162/2003., 59/2005., 82/2005., 133/2005., 30/2006., 118/2006., 22/2007., 112/2007., 127/2007., 124/2011., 142/2012., 98/2012., 77/2012., 112/2012.)

Tablica 33. Sporni nastavnici i istraživači koji su trenutno zaposleni u RH – Stomatološki fakultet Sveučilišta u Zagrebu
Stomatološki fakultet Sveučilišta u Zagrebu u ovoj godini nije imao zaposlene strane nastavnike i istraživače

VI. OSTALI PODATCI

Tablica 33. Istraživačka djelatnost - Stomatološki fakultet Sveučilišta u Zagrebu

a) Projekti

| | Broj projekata (ukupno) | Tip projekata | | Broj osoba uključenih u projekte (iz sastavnice) |
|----------------------------------------------|-------------------------|-------------------------|----------|--------------------------------------------------|
| | | Znanstveno istraživački | Stručni | |
| Nacionalni projekti | | | | |
| Z - projekti | 29 | 29 | 0 | 113 |
| NZZ | 2 | 2 | 0 | 2 |
| UKF | | | | |
| TEST | | | | |
| BICRO - RAZUM, TEHCRO, VENCRO, IRCRO, KONCRO | | | | |
| Ostali programi | | | | |
| Ostali projekti financirani iz proračuna | | | | |
| UKUPNO | 31 | 31 | 0 | 115 |
| Međunarodni projekti | | | | |
| FP7 | | | | |
| IPA | | | | |
| COST | | | | |
| EUREKA | | | | |
| TEMPUS | | | | |
| Ostali programi Europske unije | | | | |
| ESF | | | | |
| NIH | | | | |
| Bilateralni projekti (MZOŠ) | | | | |
| Multilateralni projekti (MZOŠ) | | | | |
| Ostali programi | | | | |
| UKUPNO | 0 | 0 | 0 | 0 |
| Projekti s gospodarstvom | | | | |
| Nacionalni projekti | | | | |
| Međunarodni projekti | | | | |
| UKUPNO | 0 | 0 | 0 | 0 |

b) Patenti

Stomatološki fakultet u ak. god. 2011./12. nije imao patente u istraživačkoj djelatnosti

VETERINARSKI FAKULTET

DEKAN: dr. sc. Tomislav Dobranić, redoviti profesor

PRODEKANICA ZA DIPLOMSKU NASTAVU: dr. sc. Ksenija Vlahović, redovita profesorica

PRODEKAN ZA ZNANOST I MEĐUNARODNU SURADNJU: dr. sc. Alen Slavica, izvanredni profesor

PRODEKAN ZA POSLOVANJE, dr. sc. Nenad Turk, redoviti profesor

PRODEKAN ZA UPRAVLJANJE KVALITETOM I CJELOŽIVOTNO OBRAZOVANJE: dr. sc. Josip Kos, redoviti profesor

TAJNIK: Josip Brstilo, mag. iur.

Nastavna djelatnost

Integrirani preddiplomski i diplomski sveučilišni studij *veterinarske medicine*

Nastavna djelatnost temelj je postojanja i djelovanja Veterinarskog fakulteta. Studijski program na Fakultetu konceptijski je i strukturom usklađen sa zakonskim odredbama kojima se među ostalim određuje prilagođavanje studija Bolonjskom procesu. Implementacija reforme – Bolonjskog procesa, koja je počela 2005. godine u Republici Hrvatskoj, za Fakultet znači provođenje integriranoga preddiplomskog i diplomskog sveučilišnog studija *veterinarske medicine* u trajanju od šest godina kojim se stječe najmanje 360 ECTS bodova. Prva generacija studenata šestogodišnjega studija diplomirala je prošle akademske godine. Godišnja upisna kvota za ak. god. 2011./2012. bila je 130 studenata. Nastavu je izvodilo 109 zaposlenika s punim radnim vremenom u znanstveno-nastavnom zvanju, i to: 52 redovita profesora, 32 izvanredna profesora, 25 docenata, a u suradničkom zvanju 7 viših asistenata, 15 asistenata te u nastavnom zvanju 2 nastavnika. U izvođenju nastave sudjelovala su i 34 znanstvena novaka. U ak. god. 2011./2012. upisala se sedma generacija studenata po programu integriranoga preddiplomskog i diplomskog studija *veterinarske medicine*, a studij je završilo 26 studenata prve generacije studenata koji su studij upisali po tzv. novom sustavu studiranja. Od 1. listopada 2011. do 30. rujna 2012. diplomirala su i 44 studenta starog diplomskog studija.

Središnji događaj koji je obilježio rad u izvještajnoj godini bila je priprema za novi evaluacijski postupak Fakulteta od Europske udruge ustanova za veterinarsku izobrazbu (*European Association of Establishments for Veterinary Education*, EAEVE). Fakultet je na osnovi konačnog izvještaja EAEVE-a o evaluaciji Fakulteta (*Report on the visit to the Veterinary Faculty of Zagreb*, 4 May 2003), osim žurnog uklanjanja nedostatka prve kategorije (izgradnja izolacijske jedinice), nastavio i druge planirane aktivnosti vezane uz prilagodbe studijskog programa koje se uklapaju u usklađivanje sa zaključcima europskog tima ocjenjivača. Radi postizanja prilagođavanja nastavnog programa preporukama iz konačnog izvješća EAEVE-a, program je detaljno analiziran u skladu s kriterijima koje je propisala Europska ustanova o veterinarskoj naobrazbi. Potom je u cilju pripreme novog vrednovanja Fakulteta počela izrada Samoanalize Fakulteta koristeći se naptcima "*Guidelines, requirements and main indicators*", koji su dio "*Standard Operating Procedures*" – skupa glavnih smjernica za izradu Izvješća. Radi što boljeg i lakšeg izvođenja nastave uzete su u obzir i preporuke Završnog izvješća stručnog povjerenstva o vrednovanju Veterinarskog fakulteta Sveučilišta u Zagrebu iz prosinca 2008. , dokumenta Nacionalnog vijeća za visoko obrazovanje koje je provelo nacionalnu akreditaciju Fakulteta. Na osnovi rezultata provedenih analiza u dosadašnjim samoevaluacijama, Fakultet je pokušao što je moguće više identificirati i riješiti konkretne probleme, ukloniti utvrđene slabosti i jačati utvrđene prednosti. Poduzete su mnogobrojne aktivnosti vezane za organizaciju i provedbu nastave, među kojima je Sveučilište u Zagrebu prihvatilo nekoliko manjih izmjena i dopuna studijskog programa (do 20% promjena). Prihvaćene izmjene provedene na studijskom programu mogu se podijeliti u dvije kategorije: one provedene na obveznim kolegijima i one učinjene na izbornim kolegijima. Kao jedan od ključnih prioriteta stvarana jest podloga za analizu izborne nastave na temelju koje je ukinuto sedam izbornih predmeta, a predloženo uvođenje devet novih, većinom kliničkih izbornih predmeta. Usvojen je novi položaj općih izbornih kolegija. U posljednjoj, šestoj godini studija ponuđeni su samo klinički predmeti koji pojačavaju završne kompetencije, što do sada to nije bio slučaj. Povećanje satnice praktičnog rada u odnosu prema teorijskom osposobljavanju potaknuto je na devet redovitih kolegija u kojima su se za takva povećanja postupno stjecali prostorni i kadrovski uvjeti. Izmjene su provedene radi što bolje usklađenosti s primjedbama i prijedlozima europskog tima ocjenjivača. Fakultet je odredio i nove razine polaganja obveznih ispita na državnoj maturi koje je prihvatilo Sveučilište u Zagrebu. Studenti su po drugi put obvezno pohađali VI. godinu studija u kojoj se uspješno organizirao praktični rad izvan Fakulteta. Uz mnogobrojne aktivnosti koje su prethodile provođenju prakse izvan Fakulteta treba

spomenuti potpisivanje ugovora između Fakulteta i veterinarskih organizacija i drugih institucija, kao i održavanje kratkih tečajeva za stručne mentore studenata iz veterinarskih organizacija. Na prijedlog Fakulteta odobreno je preekspozicijsko cijepljenje protiv bjesnoće studenata i zaposlenika klinika Veterinarskog fakulteta nabavom 1 000 doza cjepiva protiv bjesnoće. U posljednjoj godini intenziviran je rad na pripremama osnivanja studija koji bi se izvodio na engleskom jeziku.

Na prijedlog Povjerenstva, Fakultetsko vijeće utvrdilo je upisnu kvotu za ak. god. 2012./2013., koju je Senat prihvatio. Ona je povećana za samo 20 studenata i iznosi ukupno 150 mjesta, odnosno 145 mjesta predviđenih za hrvatske državljane i dodatnih 5 mjesta za strane studente. Ta je brojka u skladu s nastavnim, organizacijskim i prostornim kapacitetima Fakulteta te odgovara potrebama na tržištu rada. Sveučilišni sustav za elektroničku prijavu i odjavu ispita (informacijski sustav visokih učilišta, ISVU) funkcionira u cijelosti, te su ga nastavnici i studentska referada redovito popunjavali tijekom ak. god. 2011./2012. Osigurani su uvjeti za mobilnost studenata te informacije vezane uz mobilnost u skladu s Pravilnikom o mobilnosti studenata Sveučilišta u Zagrebu iz godine 2010. Fakultet je izvodio pojedine jednosemestralne predmete na engleskom jeziku na temelju provedenog natječaja i odluke Odbora za međunarodnu suradnju Sveučilišta u Zagrebu. Studentima su dodijeljene Rektorove i Dekanove nagrade za uspješna ostvarenja. Proveden je postupak za odobrenje sudjelovanja vlastitih nastavnika u nastavi na drugim visokoobrazovnim institucijama. Na koordinacijskom sastanku održanom 13. travnja 2012. dogovorena je ponovna suradnja za ak. god. 2011./2012. s budućim stručnim mentorima – praktičarima iz veterinarskih organizacija (stanica i ambulanta), koja se odnosi na provedbu stručne prakse izvan Fakulteta. Na klinikama Fakulteta u ak. god. 2011./2012. organizirano je noćno dežurstvo studenata vezano i uz klasične kliničke kolegije iz VIII. semestra studija (koje do sada nije bilo organizirano). Prema rasporedu, u noćnom dežurstvu sudjeluju svi studenti VIII. semestra u okviru redovitih predmeta: Unutarnje bolesti domaćih životinja, Kirurgija, ortopedija i oftalmologija te Porodništvo domaćih životinja. Noćno dežurstvo dio je redovitih kliničkih vježbi u trajanju od 15 sati za svakoga studenta. Istodobno je u ak. god. 2011./2012. organizirano noćno dežurstvo za studente završnog, XII. semestra u okviru nastave predmeta Stručno-klinički rad. Kao dio nastavne edukacije za deset (10) viših asistenata i znanstvenih novaka – viših asistenata odobreno je da uz nadzor nastavnika održe dva sata predavanja tijekom ak. god. 2011./2012. Kao dio postupka napredovanja u znanstveno-nastavno zvanje docenta, u izvještajnoj je godini održano osam nastupnih predavanja. Fakultet je pružao potporu studentima i nastavnicima u njihovim sportskim aktivnostima. Fakultet je uspješno sudjelovao na 16. smotri Sveučilišta u Zagrebu održanoj od 13. do 15. listopada 2011. u prostorima Studentskog centra Sveučilišta u Zagrebu. Za Smotru je pripremljen i objavljen edukativni plakat o mogućnostima studiranja na svim razinama studija na Fakultetu. Nastava se također unapređuje tiskanjem novih udžbenika i priručnika te postavljanjem 16 novih web-predavanja. Tijekom izvještajne godine tiskano je pet udžbenika, a nastavni materijal pojedinih kolegija unaprijeđen je i učinjen pristupačnijim postavljanjem na internetske stranice Fakulteta. Aktivno se prati provedba nastavnih programa i uspješnost studenata.

Međunarodna suradnja

Dvadeset peta generalna skupština EAEVE-a (*European Association of Establishments for Veterinary Education*) održana je od 15. do 18. svibnja 2012. u Budimpešti, na Sveučilištu "Szent Istvan". Na skupštini je prihvaćeno izvješće predsjednika EAEVE-a, izvješće blagajnika te financijski plan za 2012., kao i predviđanja za 2013. godinu. Raspravljalo se i o primanju novih članica u EAEVE te je provedeno glasovanje za novog predsjednika EAEVE-a. Drugog dana skupa usvojeni su amandmani na Statut EAEVE-a te su prihvaćene revizije SOP-a (*Standard Operating Procedures*), a isto tako dogovoreni su i ciljevi te kratkoročna strategija EAEVE-a u razdoblju do 2015. godine. Fakultet je odredio termin nadolazeće evaluacije EAEVE-a u skladu s vlastitim programom, odlukom ECOVE-a te Statutom EAEVE-a, a kao konačni termin posjeta vizitacijskog tima Fakultetu potvrđen je datum od 10. do 14. lipnja 2013.

Godišnji sastanak članica VetNEST grupacije održan je 12. listopada 2011. u Wrocławu, Poljska. Kao "CEEPUS" koordinator, prof. dr. sc. Igor Štoković na skupštini je iznio izvještaj o trenutačnoj CEEPUS razmjeni te predstavio nove spoznaje o budućoj CEEPUS-VetNEST prijavi. U nastavku izlaganja prezentirana je prijava za buduće ljetne škole – Sveučilište u Brnu organizirat će ljetnu školu iz područja veterinarskog javnog zdravstva (*Food hygiene*), dok će ljetne škole iz područja reprodukcije preživača (REPRO) te gospodarenja s divljači (*Wildlife management*) organizirati Veterinarski fakultet Sveučilišta u Zagrebu. Prijedlog hrvatskog izaslanstva bio je zajedničko organiziranje međunarodnoga veterinarskog kongresa na razini VetNEST-a, gdje se kao polazna točka može iskoristiti naš, sad već međunarodni kongres "Veterinarska znanost i struka".

Razmjene studenata i nastavnika putem CEEPUS-a odvijale su se po predviđenom planu. Za dolazne mobilnosti dobivena je jedna duga studentska, osam kratkih studentskih i tri nastavničke mobilnosti, a za odlazak izvan Hrvatske osam kratkih studentskih i šest nastavničkih mobilnosti. Zahvaljujući dobroj suradnji s nacionalnim CEEPUS uredom, dobiveno je 15 dodatnih mobilnosti zbog velikog zanimanja za naše ljetne škole.

Na temelju Natječaja Sveučilišta u Zagrebu za sudjelovanje u programu ERASMUS za ak. god. 2011./2012. za studente za stručnu praksu, s Veterinarskog fakulteta na praksi u klinikama zemalja EU boravila su četiri (4) studenta. Na natječaj za sudjelovanje u programu ERASMUS i financijsku potporu studentima koji odlaze na studijski boravak boravila su tri (3) studenta. Za pripremni posjet ERASMUS financijsku potporu dobila je i jedna (1) nastavnica.

Na Fakultetu su boravili kineski znanstvenici iz Pekinga, s College of Veterinary Medicine, China Agricultural University, u sklopu međunarodnoga hrvatsko-kineskog znanstvenoistraživačkoga projekta "*Impact of Chinese herbs and different approaches on the healing process of fractures in animals*".

Od 3. do 4. listopada 2011. na Fakultetu je održan je međunarodni kongres "Veterinarska znanost i struka". Kongres je ove godine bio posvećen obilježavanju 250. godišnjice veterinarstva (*World Veterinary Year*). Sastojao se od radnoga dijela izlaganjem znanstvenih i stručnih radova naših kolega te okrugloga stola i dviju radionica – s temom *Endoskopije dišnoga sustava psa i dobrobiti životinja*.

Od 31. svibnja do 2. lipnja 2012. u Dubrovniku je održan prvi Europski kongres o leptospirozi (*European meeting of leptospirosis – Eurolepto2012*). Na skupu su se tijekom trodnevnog programa obrađivale teme iz epidemiologije, epizootiologije, genetike, patogeneze, imunologije, proteomike, kliničke slike, dijagnostike, liječenja i imunoprofilakse leptospiroze u ljudi i životinja.

Međunarodna ljetna škola „Reprodukcija preživača“ u organizaciji Veterinarskog fakulteta Sveučilišta u Zagrebu, Europskog društva za reprodukciju domaćih životinja (ESDAR) i Europskog Collegea za reprodukciju domaćih životinja (ECAR) prvi je put održana u Splitu od 9. do 18. srpnja 2012. U radu škole sudjelovalo je 20 polaznika i 10 predavača s uglednih europskih fakulteta, pri čemu su polaznici uglavnom uključeni u program međunarodno priznatih specijalizacija (*residency ECAR diplomates*) ili pak izrađuju doktorate na međunarodnim projektima koji istražuju različite aspekte reprodukcije domaćih životinja.

Od 2. do 13. srpnja 2012. Zavod za biologiju, patologiju i uzgoj divljači Fakulteta održao je drugu po redu međunarodnu, interdisciplinarnu ljetnu školu za studente s temom *Wildlife Management*. Program ljetne škole obuhvaćao je izbalansiran omjer teoretske i praktične nastave iz sljedećih područja: populacijska genetika, upravljanje velikim zvijerima, biologija i zaštita morskih sisavaca, zdravlje i uzgajanje zooživotinja, ekotoksikologija, hvatanje i kemijska imobilizacija divljih životinja, gospodarenje s divljači, komparativna odontologija, zdravlje divljih životinja i primijenjena terapija.

Dana 20. prosinca 2011. održana je konferencija s nazivom *5th European College Day*. Ovogodišnje je izdanje ponudilo videokonferencijska predavanja dvaju svjetskih stručnjaka iz veterinarske dermatologije. Posjet samoj konferenciji bio je rekordan, prijenos predavanja s našeg Sveučilišta pratilo je 720 veterinarara iz 52 zemlje svijeta, s pet kontinenata.

Stručni rad

Akreditirani dijagnostički laboratoriji

Na Odjelu za veterinarsko javno zdravstvo i sigurnost hrane i tijekom 2012. godine međusobno su povezane znanstveno-stručne djelatnosti temeljene na dijagnostici zaraznih i parazitskih bolesti životinja i ljudi, ocjenjivanju zdravstvene ispravnosti i kakvoće hrane te suradnji pripadnih laboratorija zavoda s Ministarstvom poljoprivrede, Upravom veterinarstva i Ministarstvom zdravlja. U prosincu 2011. provedeno je drugo ocjenjivanje (prvi nadzor) akreditiranih laboratorija od ocjenitelja predloženih iz Hrvatske akreditacijske agencije (dr. sc. Ana Čop, doc. dr. sc. Vojka Bole Hribovšek i doc. dr. sc. Tadej Malovrh). Nakon ocjenjivanja i ispravljanja primijećenih neusklađenosti, ti laboratoriji ostaju i dalje akreditirani laboratoriji u području „Laboratorijska dijagnostika u području veterinarske medicine“, i to:

1. Laboratorij za virusni arteritis konja Zavoda za mikrobiologiju i zarazne bolesti s klinikom (ARTERlab)
2. Laboratorij za klamidije Zavoda za bolesti peradi s klinikom (CHLAMlab)
3. Laboratorij za infekcioznu anemiju kopitara Zavoda za mikrobiologiju i zarazne bolesti s klinikom (IAKlab)
4. Laboratorij za leptospire Zavoda za mikrobiologiju i zarazne bolesti s klinikom (LEPTOlab)
5. Laboratorij za dijagnostiku trihineloze Zavoda za parazitologiju i invazijske bolesti s klinikom (LabT).

U 2011. godini pokrenut je i postupak dobivanja ovlaštenja akreditiranih laboratorija Veterinarskog fakulteta od Ministarstva poljoprivrede, ribarstva i ruralnog razvoja, Uprave za veterinarstvo u skladu s člankom 7. stavcima 1. – 3. Pravilnika o ovlašćivanju službenih i referentnih laboratorija u području provedbe veterinarske djelatnosti, te je 1. listopada 2011. doneseno Rješenje kojim se akreditirani laboratoriji proglašavaju prvo službenim, a onda i referentnim laboratorijima u području provedbe veterinarske djelatnosti.

Osoblje akreditiranih laboratorija i tijekom 2011. godine sudjelovalo je u nekoliko edukacija, i unutarnjih i onih provedenih u obliku sudjelovanja na znanstvenim i stručnim kongresima. Također, svi su laboratoriji sudjelovali u međulaboratorijskim ispitivanjima, čiji su rezultati zadovoljavajući.

Znanstveni rad

U ak. god. 2011./2012. znanstvenoistraživački rad na Fakultetu ponajprije se ostvarivao istraživanjima provedenima u okviru četrdeset jednoga (41) znanstvenog projekta što ih je odobrilo Ministarstvo znanosti, obrazovanja i sporta (MZOS) za petogodišnje razdoblje (2007. – 2012.). Trenutačno su na projektima MZOS-a na Fakultetu zaposlena 34 znanstvena novaka, a u godišnjem izvještaju za 2011. godinu svi su znanstveni novaci ocijenjeni pozitivno. U proteklom razdoblju na Fakultetu je ostvareno i šesnaest međunarodnih projekata (bilateralni, multilateralni EU projekti, COST projekti, FP7 EU projekti i SEE-ERA.NET projekti). U odnosu prema protekloj godini, u tekućoj akademskoj godini zabilježeno je zadržavanje povećanog broja međunarodnih projekata (tri nova projekata), što se posebice vidi u FP7 projektima, kojih je na Fakultetu trenutačno šest.

I. STUDENTI - SVI

Tablica 1. Upisani studenti i apsolvanti - SVI na svim studijima Veterinarskog fakulteta Sveučilišta u Zagrebu

Napomena: Podaci o upisanim studentima i apsolvantima odnose se na stanje na dan 1. listopada 2011., uključujući ponavljajuće, studente upisane prema posebnim uvjetima, strane studente i apsolvante.

Legenda: M= muškarci, Ž = žene, red* = redoviti studenti koji studiraju uz potporu Ministarstva, red** = redoviti studenti koji snose dio troškova studija, Ukp. = Ukupno
Redovni i izvanredni studenti= definirani prema pravilniku o studiranju sastavnice ili prema Sveučilišnom pravilniku o studiranju ako na sastavnici takav pravilnik ne postoji
Apsolvanti= studenti koji su odslužili sve kolegije i imaju verificirane sve obveze u indeksu, ali poldžu ispite i/ili izradju završni ili diplomski rad.

a) SVEUČILIŠNI STUDIJ

| Način studiranja | I. godina | | | II. godina | | | III. godina | | | IV. godina | | | V. godina | | | VI. godina | | | SVI | | | |
|----------------------|-----------|----------|----------|------------|----------|----------|-------------|----------|----------|------------|----------|----------|-----------|----------|----------|------------|----------|----------|----------|----------|----------|----------|
| | M | Ž | Ukp. | M | Ž | Ukp. | M | Ž | Ukp. | M | Ž | Ukp. | M | Ž | Ukp. | M | Ž | Ukp. | M | Ž | Ukp. | |
| PREDDIPLOMSKI STUDIJ | 0 | 0 | 0 | 0 | 0 | 0 | 0 | 0 | 0 | 0 | 0 | 0 | 0 | 0 | 0 | 0 | 0 | 0 | 0 | 0 | 0 | 0 |
| red** | 0 | 0 | 0 | 0 | 0 | 0 | 0 | 0 | 0 | 0 | 0 | 0 | 0 | 0 | 0 | 0 | 0 | 0 | 0 | 0 | 0 | 0 |
| izvanredni | 0 | 0 | 0 | 0 | 0 | 0 | 0 | 0 | 0 | 0 | 0 | 0 | 0 | 0 | 0 | 0 | 0 | 0 | 0 | 0 | 0 | 0 |
| Ukupno | 0 | 0 | 0 | 0 | 0 | 0 | 0 | 0 | 0 | 0 | 0 | 0 | 0 | 0 | 0 | 0 | 0 | 0 | 0 | 0 | 0 | 0 |

| Način studiranja | I. godina | | | II. godina | | | III. godina | | | IV. godina | | | V. godina | | | VI. godina | | | APSOLVENTI | | | SVI | | |
|----------------------------------------------|-----------|------------|------------|------------|-----------|------------|-------------|-----------|------------|------------|-----------|-----------|-----------|-----------|-----------|------------|-----------|-----------|------------|-----------|-----------|------------|------------|------------|
| | M | Ž | Ukp. | M | Ž | Ukp. | M | Ž | Ukp. | M | Ž | Ukp. | M | Ž | Ukp. | M | Ž | Ukp. | M | Ž | Ukp. | M | Ž | Ukp. |
| INTEGRIRANI PREDDIPLOMSKI i DIPLOMSKI STUDIJ | 36 | 81 | 117 | 13 | 22 | 35 | 14 | 29 | 43 | 23 | 56 | 79 | 19 | 38 | 57 | 20 | 38 | 58 | 21 | 16 | 37 | 146 | 280 | 426 |
| red** | 15 | 40 | 55 | 28 | 57 | 85 | 26 | 40 | 66 | 7 | 2 | 9 | 4 | 5 | 9 | 0 | 0 | 0 | 0 | 0 | 0 | 80 | 144 | 224 |
| izvanredni | 0 | 0 | 0 | 0 | 0 | 0 | 0 | 0 | 0 | 0 | 0 | 0 | 0 | 0 | 0 | 0 | 0 | 0 | 0 | 0 | 0 | 0 | 0 | 0 |
| Ukupno | 51 | 121 | 172 | 41 | 79 | 120 | 40 | 69 | 109 | 30 | 58 | 88 | 23 | 43 | 66 | 20 | 38 | 58 | 21 | 16 | 37 | 226 | 424 | 650 |

Veterinarski fakultet u ak. god. 2011./2012. nije imao upisanih studenata ni apslovenata na preddiplomskom, diplomskom, zduženom i zajedničkom sveučilišnom studiju

b) STRUČNI STUDIJ

Veterinarski fakultet u ak. god. 2011./2012. nije imao upisanih studenata ni apslovenata na stručnom studiju

c) DODIPLOMSKI STUDIJ

| Način studiranja | IV. godina | | | V. godina | | | VI. godina | | | APSOLVENTI | | | SVI* | | |
|--------------------|------------|----------|----------|-----------|----------|----------|------------|----------|----------|------------|----------|----------|----------|----------|----------|
| | M | Ž | Ukp. | M | Ž | Ukp. | M | Ž | Ukp. | M | Ž | Ukp. | M | Ž | Ukp. |
| DODIPLOMSKI STUDIJ | 0 | 0 | 0 | 0 | 0 | 0 | 0 | 0 | 0 | 0 | 0 | 0 | 0 | 0 | 0 |
| red** | 2 | 4 | 6 | 1 | 2 | 3 | 0 | 0 | 0 | 0 | 0 | 0 | 3 | 6 | 9 |
| izvanredni | 0 | 0 | 0 | 0 | 0 | 0 | 0 | 0 | 0 | 0 | 0 | 0 | 0 | 0 | 0 |
| Ukupno | 2 | 4 | 6 | 1 | 2 | 3 | 0 | 0 | 0 | 0 | 0 | 0 | 3 | 6 | 9 |

*služali nastavu po dodiplomskom programu u ak.god. 2011./2012.

Tablica 1.a. - Ukupan broj studenata i apsolvenera na svim studijima Veterinarskog fakulteta Sveučilišta u Zagrebu

| SVEUČILIŠTE U ZAGREBU | Način studiranja | APSOLOVENTI | | | SVI** | | |
|--------------------------|---------------------|-------------|----|------|-------|-----|------|
| | | M | Ž | Ukp. | M | Ž | Ukp. |
| VETERINARSKI FAKULTET | red* | 21 | 16 | 37 | 146 | 280 | 426 |
| | red** | 0 | 0 | 0 | 83 | 150 | 233 |
| | izvanredni | 0 | 0 | 0 | 0 | 0 | 0 |
| Ukupno | | 21 | 16 | 37 | 229 | 430 | 659 |

**studiji; (a) sveučilišni + (b) stručni + (c) dodiplomski

Tablica 1.b. Broj apsolvenera po studijima Veterinarskog fakulteta Sveučilišta u Zagrebu

| SVEUČILIŠTE U ZAGREBU | Način studiranja | SVEUČILIŠNI STUDIJ | | | | | | | | | | | | | | | | | | | | | | | | |
|--------------------------|---------------------|--------------------|---|------|-------------|----|------|-----------|---|------|------------|---|------|----------|---|------|---|---|---|---|---|---|---|---|---|---|
| | | PREDDIPLOMSKI | | | INTEGRIRANI | | | DIPLOMSKI | | | ZAJEDNIČKI | | | ZDRUŽENI | | | | | | | | | | | | |
| | | M | Ž | Ukp. | M | Ž | Ukp. | M | Ž | Ukp. | M | Ž | Ukp. | M | Ž | Ukp. | | | | | | | | | | |
| VETERINARSKI FAKULTET | red* | 0 | 0 | 0 | 21 | 16 | 37 | 0 | 0 | 0 | 0 | 0 | 0 | 0 | 0 | 0 | 0 | 0 | 0 | 0 | 0 | 0 | 0 | 0 | 0 | |
| | red** | 0 | 0 | 0 | 0 | 0 | 0 | 0 | 0 | 0 | 0 | 0 | 0 | 0 | 0 | 0 | 0 | 0 | 0 | 0 | 0 | 0 | 0 | 0 | 0 | 0 |
| | izvanredni | 0 | 0 | 0 | 0 | 0 | 0 | 0 | 0 | 0 | 0 | 0 | 0 | 0 | 0 | 0 | 0 | 0 | 0 | 0 | 0 | 0 | 0 | 0 | 0 | 0 |
| Ukupno | | 0 | 0 | 0 | 21 | 16 | 37 | 0 | 0 | 0 | 0 | 0 | 0 | 0 | 0 | 0 | 0 | 0 | 0 | 0 | 0 | 0 | 0 | 0 | 0 | 0 |

**studiji; (a) sveučilišni + (b) stručni + (c) dodiplomski

Tablica 1.c. Broj studenata po studijima Veterinarskog fakulteta Sveučilišta u Zagrebu

| SVEUČILIŠTE U ZAGREBU | Način studiranja | SVEUČILIŠNI STUDIJ | | | | | | | | | | | | | | | | | | | | | | | | |
|--------------------------|---------------------|--------------------|---|------|-------------|-----|------|-----------|---|------|------------|---|------|----------|---|------|---|---|---|---|---|---|---|---|---|---|
| | | PREDDIPLOMSKI | | | INTEGRIRANI | | | DIPLOMSKI | | | ZAJEDNIČKI | | | ZDRUŽENI | | | | | | | | | | | | |
| | | M | Ž | Ukp. | M | Ž | Ukp. | M | Ž | Ukp. | M | Ž | Ukp. | M | Ž | Ukp. | | | | | | | | | | |
| VETERINARSKI FAKULTET | red* | 0 | 0 | 0 | 146 | 280 | 426 | 0 | 0 | 0 | 0 | 0 | 0 | 0 | 0 | 0 | 0 | 0 | 0 | 0 | 0 | 0 | 0 | 0 | 0 | 0 |
| | red** | 0 | 0 | 0 | 80 | 144 | 224 | 0 | 0 | 0 | 0 | 0 | 0 | 0 | 0 | 0 | 0 | 0 | 0 | 0 | 0 | 0 | 0 | 0 | 0 | 0 |
| | izvanredni | 0 | 0 | 0 | 0 | 0 | 0 | 0 | 0 | 0 | 0 | 0 | 0 | 0 | 0 | 0 | 0 | 0 | 0 | 0 | 0 | 0 | 0 | 0 | 0 | 0 |
| Ukupno | | 0 | 0 | 0 | 226 | 424 | 650 | 0 | 0 | 0 | 0 | 0 | 0 | 0 | 0 | 0 | 0 | 0 | 0 | 0 | 0 | 0 | 0 | 0 | 0 | 0 |

**studiji; (a) sveučilišni + (b) stručni + (c) dodiplomski

Tablica 2. Upisani studenti - ponavljači - SVI na svim studijima Veterinarskog fakulteta Sveučilišta u Zagrebu

Napomena: Pod **ukupno*** podrazumijevaju se svi upisani studenti bez apsolviranja.
 Ponavljači = studenti koji nisu stekli dovoljno ECTS bodova za upis više godine te su upisani na semestar koji pripada toj godini studija.

a) SVEUČILIŠNI STUDIJ

| Način studiranja | I. godina | | II. godina | | III. godina | | IV. godina | | V. godina | | VI. godina | | SVEUKUPNO | |
|------------------|------------|------------|------------|------------|-------------|------------|------------|------------|-----------|------------|------------|------------|------------|------------|
| | ukupno* | ponavljači | ukupno* | ponavljači | ukupno* | ponavljači | ukupno* | ponavljači | ukupno* | ponavljači | ukupno* | ponavljači | ukupno* | ponavljači |
| red* | 117 | 0 | 35 | 0 | 43 | 0 | 79 | 0 | 57 | 0 | 58 | 0 | 389 | 0 |
| red** | 55 | 42 | 85 | 24 | 66 | 12 | 9 | 8 | 9 | 9 | 0 | 0 | 224 | 95 |
| izvanredni | 0 | 0 | 0 | 0 | 0 | 0 | 0 | 0 | 0 | 0 | 0 | 0 | 0 | 0 |
| UKUPNO | 172 | 42 | 120 | 24 | 109 | 12 | 88 | 8 | 66 | 9 | 58 | 0 | 613 | 95 |

Veterinarski fakultet u ak. god. 2011./2012. nije imao upisanih studenata - ponavljača - na preddiplomskom, diplomskom, zajedničkom i združenom sveučilišnom studiju

b) STRUČNI STUDIJ

Veterinarski fakultet u ak. god. 2011./2012. nije imao upisanih studenata - ponavljača - na stručnom studiju

c) DODIPLOMSKI STUDIJ

| Način studiranja | IV. godina | | V. godina | | VI. godina | | SVEUKUPNO | |
|------------------|------------|------------|-----------|------------|------------|------------|-----------|------------|
| | ukupno* | ponavljači | ukupno* | ponavljači | ukupno* | ponavljači | ukupno* | ponavljači |
| red* | 0 | 0 | 0 | 0 | 0 | 0 | 0 | 0 |
| red** | 6 | 6 | 3 | 0 | 0 | 0 | 9 | 6 |
| izvanredni | 0 | 0 | 0 | 0 | 0 | 0 | 0 | 0 |
| UKUPNO | 6 | 6 | 3 | 0 | 0 | 0 | 9 | 6 |

*slušali nastavu po dodiplomskom programu u ak.god. 2011./2012.

Tablica 2a. Broj studenata i ponavljača po studijima Veterinarskog fakulteta Sveučilišta u Zagrebu

| Način studiranja | SVEUČILIŠNI STUDIJ | | | | | | | | | | | | | | | |
|------------------|--------------------|------------|-------------|------------|-----------|------------|------------|------------|----------|------------|----------|------------|-------------|------------|-------------|------------|
| | PREDDIPLOMSKI | | INTEGRIRANI | | DIPLOMSKI | | ZAJEDNIČKI | | ZDRUŽENI | | STRUČNI | | DODIPLOMSKI | | SVEUKUPNO** | |
| | ukupno | ponavljači | ukupno | ponavljači | ukupno | ponavljači | ukupno | ponavljači | ukupno | ponavljači | ukupno | ponavljači | ukupno | ponavljači | studenata | ponavljača |
| red* | 0 | 0 | 389 | 0 | 0 | 0 | 0 | 0 | 0 | 0 | 0 | 0 | 0 | 0 | 389 | 0 |
| red** | 0 | 0 | 224 | 95 | 0 | 0 | 0 | 0 | 0 | 0 | 0 | 0 | 9 | 6 | 233 | 101 |
| izvanredni | 0 | 0 | 0 | 0 | 0 | 0 | 0 | 0 | 0 | 0 | 0 | 0 | 0 | 0 | 0 | 0 |
| UKUPNO | 0 | 0 | 613 | 95 | 0 | 0 | 0 | 0 | 0 | 0 | 0 | 0 | 9 | 6 | 622 | 101 |

**studiji; (a) sveučilišni + (b) stručni + (c) dodiplomski

Tablica 3. Upisani studenti prema posebnim uvjetima – Veterinarski fakultet Sveučilišta u Zagrebu

Napomena: Podaci se odnose na stanje na dan 1. listopada 2011. za upisane studente i apsolvante.

a) SVEUČILIŠNI STUDIJ

Veterinarski fakultet ne izvodi preddiplomski, diplomski, zajednički niti združeni studij

| INTEGRIRANI PREDDIPLOMSKI I DIPLOMSKI | I. godina | II. godina | III. godina | IV. godina | V. godina | VI. godina | Apsolventi | Ukupno |
|------------------------------------------------------------------------------|-----------|------------|-------------|------------|-----------|------------|------------|----------|
| studenti s invaliditetom s oštećenjem većim od 60% | 0 | 0 | 0 | 0 | 0 | 0 | 0 | 0 |
| Na temelju čl. 53. Zakona o pravima hrvatskih branitelja iz domovinskog rata | 2 | 0 | 0 | 2 | 0 | 1 | 0 | 5 |
| Na temelju čl. 48.b Zakona vojnih i civilnih invalida iz domovinskog rata | 0 | 0 | 0 | 0 | 0 | 0 | 0 | 0 |
| Hrvatska dijaspora | 0 | 0 | 1 | 0 | 0 | 1 | 0 | 2 |
| UKUPNO | 2 | 0 | 1 | 2 | 0 | 2 | 0 | 7 |

b) STRUČNI STUDIJ

Veterinarski fakultet ne izvodi stručni studij

c) DODIPLOMSKI STUDIJ

Veterinarski fakultet u ak. god. 2011./12. nije imao upisanih studenata prema posebnim uvjetima na dodiplomskom studiju

Tablica 3.a. Ukupan broj studenata i apsolvenata upisanih prema posebnim uvjetima na svim studijima Veterinarskog fakulteta Sveučilišta u Zagrebu

| POSEBNI UVJETI UPISA | SVEUČILIŠNI STUDIJ | | | | | | | DODIPLOMSKI STUDIJ | STRUČNI STUDIJ | APSOLVENTI | SVEUKUPNO** |
|------------------------------------------------------------------------------|--------------------|-------------|-----------|------------|----------|----------|----------|--------------------|----------------|------------|-------------|
| | PREDDIPL. | INTEGRIRANI | DIPLOMSKI | ZAJEDNIČKI | ZDRUŽENI | | | | | | |
| studenti s invaliditetom s oštećenjem većim od 60% | 0 | 0 | 0 | 0 | 0 | 0 | 0 | 0 | 0 | 0 | 0 |
| Na temelju čl. 53. Zakona o pravima hrvatskih branitelja iz domovinskog rata | 0 | 5 | 0 | 0 | 0 | 0 | 0 | 0 | 0 | 0 | 5 |
| Na temelju čl. 48.b Zakona vojnih i civilnih invalida iz domovinskog rata | 0 | 0 | 0 | 0 | 0 | 0 | 0 | 0 | 0 | 0 | 0 |
| Hrvatska dijaspora | 0 | 2 | 0 | 0 | 0 | 0 | 0 | 0 | 0 | 0 | 2 |
| UKUPNO | 0 | 7 | 0 | 0 | 0 | 0 | 0 | 0 | 0 | 0 | 7 |

**studiji: (a) sveučilišni + (b) stručni + (c) dodiplomski

Tablica 4. Studenti SVI - položili završni (ZI) odnosno diplomski ispit (DI) - Veterinarskog fakulteta Sveučilišta u Zagrebu

| NAZIV STUDIJA*** | M | Ž | Ukupno |
|----------------------------------------------------------|-----------|-----------|-----------|
| Sveučilišni integrirani preddiplomski i diplomski studij | 15 | 11 | 26 |
| Dodiplomski sveučilišni studij | 24 | 25 | 49 |
| UKUPNO | 39 | 36 | 75 |

***Naziv prema dopusnici za rad izdanoj od strane Ministarstva znanosti, obrazovanja i športa

Tablica 4.a. Studenti SVI - položili završni (ZI) odnosno diplomski ispit (DI) - sumarno po studijima Veterinarskog fakulteta Sveučilišta u Zagrebu

| VRSTA STUDIJA | M | Ž | Ukupno |
|----------------------------------------------------------|-----------|-----------|-----------|
| Sveučilišni preddiplomski studij | 0 | 0 | 0 |
| Sveučilišni integrirani preddiplomski i diplomski studij | 15 | 11 | 26 |
| Sveučilišni diplomski studij | 0 | 0 | 0 |
| Zajednički studij | 0 | 0 | 0 |
| Združeni studij | 0 | 0 | 0 |
| Stručni studij | 0 | 0 | 0 |
| Dodiplomski sveučilišni studij | 24 | 25 | 49 |
| UKUPNO | 39 | 36 | 75 |

II. PODACI PREMA ODSJECIMA, SMJEROVIMA I STUDIJIMA

Napomena: Podaci o upisanim studentima i apsolutnima odnose se na stanje na dan 1. listopada 2011., uključujući ponavljače, upisane prema posebnim uvjetima te strane studente, odnosno na stanje 30. rujna 2012. za one koji su završili ili diplomirali.

Tablica 5. Preddiplomski studij Veterinarskog fakulteta Sveučilišta u Zagrebu - upisani studenti, apsolutni i studenti koji su završili studij Veterinarski fakultet ne izvodi Preddiplomski studij

Tablica 6. Integrirani preddiplomski i diplomski studij Veterinarskog fakulteta Sveučilišta u Zagrebu - upisani studenti, apsolutni i studenti koji su završili studij

| Odsjek-Studij-Smjer | I. godina | II. godina | III. godina | IV. godina | V. godina | VI. godina | Apsolutni | Diplomirali |
|-----------------------|------------|------------|-------------|------------|-----------|------------|-----------|-------------|
| Veterinarska medicina | 172 | 120 | 109 | 88 | 66 | 58 | 37 | 26 |
| UKUPNO | 172 | 120 | 109 | 88 | 66 | 58 | 37 | 26 |

(Tablica 7. Diplomski studij Veterinarskog fakulteta Sveučilišta u Zagrebu - upisani studenti, apsolutni i studenti koji su završili studij)

Veterinarski fakultet ne izvodi Diplomski studij

(Tablica 8. Zajednički studij Veterinarskog fakulteta Sveučilišta u Zagrebu - upisani studenti, apsolutni i studenti koji su završili studij)

Veterinarski fakultet ne izvodi Zajednički studij

(Tablica 9. Zdrušeni studij Veterinarskog fakulteta Sveučilišta u Zagrebu - upisani studenti, apsolutni i studenti koji su završili studij)

Veterinarski fakultet ne izvodi Zdrušeni studij

(Tablica 10. Stručni studij Veterinarskog fakulteta Sveučilišta u Zagrebu - upisani studenti, apsolutni i studenti koji su završili studij)

Veterinarski fakultet ne izvodi Stručni studij

Tablica 11. Dodiplomski studij Veterinarskog fakulteta Sveučilišta u Zagrebu - upisani studenti, apsolutni i studenti koji su završili studij

| Odsjek-Studij-Smjer | IV. godina | V. godina | VI. godina | Apsolutni | Diplomirali |
|-----------------------|------------|-----------|------------|-----------|-------------|
| Veterinarska medicina | 6 | 3 | 0 | 0 | 49 |
| UKUPNO | 6 | 3 | 0 | 0 | 49 |

*slušali nastavu po dodiplomskom programu u ak. god. 2011./2012.

III. STRANI STUDENTI

Napomena: Podaci o upisanim stranim studentima i apsolutivima odnose se na stanje na dan 1. listopada 2011.

Strani studenti = studenti koji nisu državljanji Republike Hrvatske, a upisani su na cjeloviti studijski program, izvan programa studijske razmjene.

Apsolutivi = studenti koji su odslužili sve kolegije i imaju verificirane sve obveze u indeksu, ali polažu ispite i/ili izraduju završni ili diplomski rad.

Tablica 12. Strani studenti Veterinarskog fakulteta Sveučilišta u Zagrebu – upisani i apsolutivi

| STUDIJ | I. godina | | II. godina | | III. godina | | IV. godina | | V. godina | | VI. godina | | UKUPNO | |
|-------------------------------------------------------------------|-----------|----------|------------|----------|-------------|----------|------------|----------|-----------|----------|------------|----------|----------|----------|
| | M | Ž | M | Ž | M | Ž | M | Ž | M | Ž | M | Ž | M | Ž |
| Sveučilišni prediplomski studij | | | | | | | | | | | | | | |
| Sveučilišni integrirani prediplomski i diplomski studij | 1 | 1 | 0 | 1 | 1 | 1 | 1 | 1 | 0 | 0 | 1 | 1 | 0 | 0 |
| Sveučilišni diplomski studij | 0 | 0 | 0 | 0 | 0 | 0 | 0 | 0 | 0 | 0 | 0 | 0 | 0 | 0 |
| Zajednički studij | 0 | 0 | 0 | 0 | 0 | 0 | 0 | 0 | 0 | 0 | 0 | 0 | 0 | 0 |
| Združeni studij | 0 | 0 | 0 | 0 | 0 | 0 | 0 | 0 | 0 | 0 | 0 | 0 | 0 | 0 |
| Stručni studij | 0 | 0 | 0 | 0 | 0 | 0 | 0 | 0 | 0 | 0 | 0 | 0 | 0 | 0 |
| Dodiplomski studij* | 0 | 1 | 0 | 0 | 0 | 0 | 0 | 0 | 0 | 0 | 0 | 0 | 0 | 0 |
| UKUPNO | 0 | 1 | 0 | 0 | 1 | 0 | 1 | 0 | 0 | 0 | 0 | 1 | 1 | 0 |
| * slušali nastavu po dodiplomskom programu u ak. god. 2011./2012. | | | | | | | | | | | | | | |

Tablica 13. Strani studenti Veterinarskog fakulteta Sveučilišta u Zagrebu – prema prebivalištu (zemlja/država iz koje dolaze)

| STUDIJ | I. god. | zemlja / država | II. god. | zemlja / država | III. god. | zemlja / država | IV. god. | zemlja / država | V. god. | zemlja / država | VI. god. | zemlja / država | Apsolutivi | zemlja / država | Ukp. stranih studenata | Ukp. po zemljama |
|---------------------------------------------------------|----------|--------------------------------|----------|-----------------|-----------|--------------------------------|----------|--------------------------------|----------|-----------------|----------|--------------------------------|------------|----------------------------------------------------------|------------------------|----------------------------------------------------------|
| | | | | | | | | | | | | | | | | |
| Sveučilišni prediplomski studij | 0 | | 0 | | 0 | | 0 | | 0 | | 0 | | 0 | | 0 | |
| Sveučilišni integrirani prediplomski i diplomski studij | 1 | Republika Slovenija - 1 | 0 | | 1 | Republika Slovenija - 1 | 1 | Republika Slovenija - 1 | 0 | | 1 | Republika Slovenija - 1 | 2 | Republika Slovenija - 1, Republika Makedonija - 1 | 6 | Republika Slovenija - 5, Republika Makedonija - 1 |
| Sveučilišni diplomski studij | 0 | | 0 | | 0 | | 0 | | 0 | | 0 | | 0 | | 0 | |
| Zajednički studij | 0 | | 0 | | 0 | | 0 | | 0 | | 0 | | 0 | | 0 | |
| Združeni studij | 0 | | 0 | | 0 | | 0 | | 0 | | 0 | | 0 | | 0 | |
| Stručni studij | 0 | | 0 | | 0 | | 0 | | 0 | | 0 | | 0 | | 0 | |
| Dodiplomski studij* | 0 | | 0 | | 0 | | 0 | | 0 | | 0 | | 0 | | 0 | |
| UKUPNO | 1 | Republika Slovenija - 1 | 0 | | 1 | Republika Slovenija - 1 | 1 | Republika Slovenija - 1 | 0 | | 1 | Republika Slovenija - 1 | 2 | Republika Slovenija - 1, Republika Makedonija - 1 | 6 | Republika Slovenija - 5, Republika Makedonija - 1 |

* slušali nastavu po dodiplomskom programu u ak. god. 2011./2012.

Tablica 14. Strani studenti Veterinarskog fakulteta Sveučilišta u Zagrebu - položili završni (Z) odnosno diplomski ispit (DI)

| STUDIJ | M | zemlja / država | Ž | zemlja / država | Ukp. | Ukp. po zemljama |
|--------------------------------------------------------------|----------|-----------------|----------|--------------------------------|----------|--------------------------------|
| | | | | | | |
| Sveučilišni prediplomski studij (ZI) | 0 | | 0 | | 0 | |
| Sveučilišni integrirani prediplomski i diplomski studij (DI) | 0 | | 1 | Republika Slovenija - 1 | 1 | Republika Slovenija - 1 |
| Sveučilišni diplomski studij (DI) | 0 | | 0 | | 0 | |
| Zajednički studij (DI) | 0 | | 0 | | 0 | |
| Združeni studij (DI) | 0 | | 0 | | 0 | |
| Stručni studij (ZI) | 0 | | 0 | | 0 | |
| Sveučilišni dodiplomski (DI) | 0 | | 0 | | 0 | |
| UKUPNO | 0 | | 1 | Republika Slovenija - 1 | 1 | Republika Slovenija - 1 |

Stanje na dan 30. rujna 2012.

IV. POSLJEDIPLOMSKI STUDIJI

a) specijalistički

Tablica 15. Poslijediplomski specijalistički studij Veterinarski fakultet Sveučilišta u Zagrebu - SVI (upisi poslije 1. 10. 2003.)

| Naziv poslijediplomskog specijalističkog studija | I. godina | | Ukupno | II. godina | | Ukupno | Završilo studij |
|-----------------------------------------------------|--------------------------------------------|-----------|-----------|------------|-----------|-----------|-----------------|
| | M | Ž | | M | Ž | | |
| | Higijena i tehnologija animalnih namirnica | | 3 | 3 | | 1 | 1 |
| Kirurgija, ortopedija i oftalmologija s anestezijom | 26 | 10 | 36 | 29 | 13 | 42 | 15 |
| Mikrobiologija i epizootiologija | 1 | 1 | 2 | | 2 | 2 | |
| Patologija i uzgoj domaćih mesoždera | 20 | 11 | 31 | 18 | 9 | 27 | 8 |
| Proizvodnja i zaštita zdravlja svinja | 2 | | 2 | | | 0 | 1 |
| Sanitacija | | 1 | 1 | 1 | 2 | 3 | 2 |
| Teriogenologija domaćih sisavaca | 8 | | 8 | 4 | | 4 | |
| Unutarnje bolesti domaćih životinja | 1 | 1 | 2 | | 1 | 1 | |
| Uzgoj i patologija divljači | | | 0 | 1 | | 1 | 1 |
| Veterinarska patologija | 2 | 2 | 4 | | | 0 | |
| UKUPNO | 60 | 29 | 89 | 53 | 28 | 81 | 29 |

Stanje na dan 30. rujna 2012.

Tablica 16. Poslijediplomski specijalistički studij Veterinarski fakultet Sveučilišta u Zagrebu - strani studenti (upisi poslije 1. 10. 2003.)

| Naziv poslijediplomskog specijalističkog studija | I. godina | | Ukupno | II. godina | | Ukupno | Završilo studij |
|-----------------------------------------------------|-------------------------|----------|----------|------------|----------|----------|-----------------|
| | M | Ž | | M | Ž | | |
| | Veterinarska patologija | 2 | | 2 | 1 | | 1 |
| Kirurgija, ortopedija i oftalmologija s anestezijom | 1 | | 1 | 1 | | 1 | 1 |
| Unutarnje bolesti domaćih životinja | | 1 | 1 | | | 0 | |
| UKUPNO | 3 | 1 | 4 | 2 | 0 | 2 | 1 |

Stanje na dan 30. rujna 2012.

b) magistarski - mr. sc. (stari program)

Tablica 17. Poslijediplomski studij Veterinarski fakultet Sveučilišta u Zagrebu - magistarski - mr. sc. - SVI (upisi prije 1. 10. 2003., stari program)

| Naziv poslijediplomskog studija | Broj polaznika | | | | | | | | | | | | Brojnost magistarskih radova | | | | |
|----------------------------------------------------------|----------------------------|---|------|------------|---|------|-------------|---|------|--------|---|------|------------------------------|---|------|---|---|
| | I. godina | | | II. godina | | | III. godina | | | Ukupno | | | M | Ž | Ukp. | | |
| | M | Ž | Ukp. | M | Ž | Ukp. | M | Ž | Ukp. | M | Ž | Ukp. | | | | | |
| | Vrsta poslijedipl. studija | | | | | | | | | | | | | | | | |
| Higijena i tehnologija namirnica životinjskog podrijetla | | | 0 | | | | | | | | | | | | 0 | | 1 |
| Mikrobiologija i epizootiologija | | | 0 | | | | | | | | | | | | 0 | | 1 |
| Unutarnje bolesti | | | 0 | | | | | | | | | | | | 0 | | 1 |
| Ukupno | 0 | 0 | 0 | 0 | 0 | 0 | 0 | 0 | 0 | 0 | 0 | 0 | 0 | 0 | 0 | 1 | 3 |
| Ukupno umjetnički stručni | 0 | 0 | 0 | 0 | 0 | 0 | 0 | 0 | 0 | 0 | 0 | 0 | 0 | 0 | 0 | 0 | 0 |
| Ukupno Sveukupno | 0 | 0 | 0 | 0 | 0 | 0 | 0 | 0 | 0 | 0 | 0 | 0 | 0 | 0 | 0 | 1 | 3 |

Magistrirali, stanje na dan 30. rujna 2012.

Tablica 18. Poslijediplomski studij Veterinarski fakultet Sveučilišta u Zagrebu - magistarski - mr. sc. - strani studenti (upisi prije 1. 10. 2003., stari program)

Veterinarski fakultet nije imao stranih studenata mr. sc.

c) doktorski

Napomena: upisuje se stanje na dan 1. listopada 2011. za upisane polaznike, te 30. rujna 2012. za sve ostale podatke.

Tablica 19. Broj prijavljenih tema doktorskih radova

| Naziv poslijediplomskog doktorskog studija | I. godina | | | II. godina | | | III. godina | | | Ukupno | | |
|------------------------------------------------------------|-----------|----------|----------|------------|-----------|-----------|-------------|----------|----------|-----------|-----------|-----------|
| | M | Ž | Ukp. | M | Ž | Ukp. | M | Ž | Ukp. | M | Ž | Ukp. |
| Veterinarske znanosti | 0 | 0 | 0 | 11 | 11 | 22 | 0 | 0 | 0 | 11 | 11 | 22 |
| Izvan doktorski | 0 | 0 | 0 | 1 | 1 | 2 | 0 | 0 | 0 | 1 | 1 | 2 |
| Veterinarska medicina, Teriogenologija domaćih životinja | 0 | 0 | 0 | 1 | 1 | 2 | 0 | 0 | 0 | 1 | 1 | 2 |
| Veterinarska medicina, Ekonomika veterinarstva | 0 | 0 | 0 | 1 | 0 | 1 | 0 | 0 | 0 | 1 | 0 | 1 |
| Veterinarska medicina, Unutarnje bolesti domaćih životinja | 0 | 0 | 0 | 0 | 1 | 1 | 0 | 0 | 0 | 0 | 1 | 1 |
| UKUPNO | 0 | 0 | 0 | 14 | 14 | 28 | 0 | 0 | 0 | 14 | 14 | 28 |

Tablica 20. Broj prihvaćenih prijava tema doktorskih radova

| Naziv poslijediplomskog doktorskog studija | I. godina | | | II. godina | | | III. godina | | | Ukupno | | |
|-------------------------------------------------------------------------------------------------------------|-----------|----------|----------|------------|-----------|-----------|-------------|----------|----------|-----------|-----------|-----------|
| | M | Ž | Ukp. | M | Ž | Ukp. | M | Ž | Ukp. | M | Ž | Ukp. |
| Veterinarska medicina, Teriogenologija domaćih životinja | 0 | 0 | 0 | 1 | 0 | 1 | 0 | 0 | 0 | 1 | 0 | 1 |
| Veterinarska medicina, Ekonomika veterinarstva | 0 | 0 | 0 | 1 | 0 | 1 | 0 | 0 | 0 | 1 | 0 | 1 |
| Veterinarska medicina, Kirurgija, ortopedija i oftalmologija s rendgenologijom i ultrazvučnom dijagnostikom | 0 | 0 | 0 | 1 | 0 | 1 | 0 | 0 | 0 | 1 | 0 | 1 |
| Veterinarska medicina, Mikrobiologija i epizootologija | 0 | 0 | 0 | 0 | 1 | 1 | 0 | 0 | 0 | 0 | 1 | 1 |
| Veterinarske znanosti | 0 | 0 | 0 | 8 | 9 | 17 | 0 | 0 | 0 | 8 | 9 | 17 |
| Veterinarska medicina, Unutarnje bolesti domaćih životinja | 0 | 0 | 0 | 0 | 2 | 2 | 0 | 0 | 0 | 0 | 2 | 2 |
| UKUPNO | 0 | 0 | 0 | 11 | 12 | 23 | 0 | 0 | 0 | 11 | 12 | 23 |

Tablica 21.a. Broj doktorskih radova predanih na ocjenu

| Naziv poslijediplomskog doktorskog studija | I. godina | | | II. godina | | | III. godina | | | Ukupno | | |
|---------------------------------------------------------------------------------|-----------|----------|----------|------------|----------|----------|-------------|----------|-----------|-----------|----------|-----------|
| | M | Ž | Ukp. | M | Ž | Ukp. | M | Ž | Ukp. | M | Ž | Ukp. |
| Veterinarske znanosti | 0 | 0 | 0 | 0 | 0 | 0 | 6 | 3 | 9 | 6 | 3 | 9 |
| Izvan doktorski | 0 | 0 | 0 | 0 | 0 | 0 | 2 | 2 | 4 | 2 | 2 | 4 |
| Veterinarska medicina, Fiziologija domaćih životinja | 0 | 0 | 0 | 0 | 0 | 0 | 0 | 1 | 1 | 0 | 1 | 1 |
| Veterinarska medicina, Higijena i tehnologija namirnica životinjskog podrijetla | 0 | 0 | 0 | 0 | 0 | 0 | 1 | 1 | 2 | 1 | 1 | 2 |
| Veterinarska medicina, Unutarnje bolesti domaćih životinja | 0 | 0 | 0 | 0 | 0 | 0 | 0 | 1 | 1 | 0 | 1 | 1 |
| Veterinarska medicina, Patološka anatomija | 0 | 0 | 0 | 0 | 0 | 0 | 1 | 0 | 1 | 1 | 0 | 1 |
| Veterinarska medicina, Parazitologija | 0 | 0 | 0 | 0 | 0 | 0 | 1 | 0 | 1 | 1 | 0 | 1 |
| UKUPNO | 0 | 0 | 0 | 0 | 0 | 0 | 11 | 8 | 19 | 11 | 8 | 19 |

Tablica 21.b. Broj obranjenih doktorskih radova

| Naziv poslijediplomskog doktorskog studija | Znanstveno područje rada | Znanstveno polje rada | Broj obranjenih doktorskih radova | | |
|---------------------------------------------------------------------------------|-------------------------------|-----------------------|-----------------------------------|----------|-----------|
| | | | M | Ž | Ukp. |
| Veterinarska medicina, Parazitologija | područje medicine i zdravstva | veterinarska medicina | 1 | 0 | 1 |
| Veterinarska medicina, Unutarnje bolesti domaćih životinja | područje medicine i zdravstva | veterinarska medicina | 1 | 1 | 2 |
| Veterinarska medicina, Fiziologija domaćih životinja | područje medicine i zdravstva | veterinarska medicina | 0 | 1 | 1 |
| Veterinarske znanosti | područje medicine i zdravstva | veterinarska medicina | 5 | 2 | 7 |
| Veterinarska medicina, Higijena i tehnologija namirnica životinjskog podrijetla | područje medicine i zdravstva | veterinarska medicina | 2 | 1 | 3 |
| UKUPNO | | | 9 | 5 | 14 |

Tablica 21.c. Broj obranjenih doktorskih radova izvan doktorskog studija

| Naziv poslijediplomskog doktorskog studija | Znanstveno područje rada | Znanstveno polje rada | Broj obranjenih doktorskih radova | | |
|--------------------------------------------|-------------------------------|-----------------------|-----------------------------------|----------|----------|
| | | | M | Ž | Ukp. |
| Izvan doktorski | područje medicine i zdravstva | veterinarska medicina | 3 | 1 | 4 |
| UKUPNO | | | 3 | 1 | 4 |

Tablica 22.a. Broj polaznika doktorskog studija

| Naziv doktorskog studija | I. godina | | | II. godina | | | III. godina | | | Ukupno | | |
|---------------------------------------------------------------------------------|-----------|-----------|-----------|------------|-----------|-----------|-------------|-----------|-----------|-----------|-----------|------------|
| | M | Ž | Ukp. | M | Ž | Ukp. | M | Ž | Ukp. | M | Ž | Ukp. |
| Veterinarske znanosti | 26 | 25 | 51 | 24 | 25 | 49 | 15 | 14 | 29 | 65 | 64 | 129 |
| Veterinarska medicina, Teriogenologija domaćih životinja | 0 | 0 | 0 | 0 | 1 | 1 | 1 | 0 | 1 | 1 | 1 | 2 |
| Veterinarska medicina, Unutarnje bolesti domaćih životinja | 0 | 0 | 0 | 0 | 0 | 0 | 0 | 1 | 1 | 0 | 1 | 1 |
| Veterinarska medicina, Higijena i tehnologija namirnica životinjskog podrijetla | 0 | 0 | 0 | 0 | 0 | 0 | 0 | 1 | 1 | 0 | 1 | 1 |
| UKUPNO | 26 | 25 | 51 | 24 | 26 | 50 | 16 | 16 | 32 | 66 | 67 | 133 |

Tablica 22.b. Broj inozemnih doktoranada na sastavnici

| Naziv poslijediplomskog doktorskog studija | I. godina | | | II. godina | | | III. godina | | | Ukupno | | |
|--------------------------------------------|-----------|----------|----------|------------|----------|----------|-------------|----------|----------|----------|----------|----------|
| | M | Ž | Ukp. | M | Ž | Ukp. | M | Ž | Ukp. | M | Ž | Ukp. |
| Veterinarske znanosti | 4 | 0 | 4 | 3 | 0 | 3 | 0 | 0 | 0 | 7 | 0 | 7 |
| | 0 | 0 | 0 | 0 | 0 | 0 | 0 | 0 | 0 | 0 | 0 | 0 |
| UKUPNO | 4 | 0 | 4 | 3 | 0 | 3 | 0 | 0 | 0 | 7 | 0 | 7 |

Tablica 23. Broj doktoranada koji su proveli najmanje 3 mjeseca na usavršavanju izvan RH

| Naziv poslijediplomskog doktorskog studija | Broj polaznika | | |
|--------------------------------------------|----------------|----------|----------|
| | M | Ž | Ukp. |
| Veterinarske znanosti | 2 | 2 | 4 |
| UKUPNO | 2 | 2 | 4 |

Tablica 24. Broj doktora znanosti koji su nakon doktorskog studija na usavršavanju izvan RH proveli bez prekida najmanje 6 mjeseci

| Država i ustanova | Broj polaznika | | |
|-----------------------------|----------------|----------|----------|
| | M | Ž | Ukp. |
| Švedska, Uppsala University | 0 | 1 | 1 |
| UKUPNO | 0 | 1 | 1 |

Tablica 25. Broj postdoktoranada na sastavnici

| Naziv poslijediplomskog doktorskog studija | Broj polaznika | | |
|------------------------------------------------------------|----------------|----------|----------|
| | M | Ž | Ukp. |
| Veterinarske znanosti | 2 | 0 | 2 |
| Veterinarska medicina, Unutarnje bolesti domaćih životinja | 0 | 1 | 1 |
| UKUPNO | 2 | 1 | 3 |

(Tablica 26. Broj postdoktoranada iz inozemstva koji su na sastavnici proveli bez prekida najmanje 6 mjeseci)

Veterinarski fakultet u ak. god. 2011./2012. nije imao postdoktoranda iz inozemstva

Tablica 27. Broj doktoriranih znanstvenih novaka

| Naziv poslijediplomskog doktorskog studija | Znanstveno područje rada | Znanstveno polje rada | Broj polaznika | | |
|------------------------------------------------------------|-------------------------------|-----------------------|----------------|----------|----------|
| | | | M | Ž | Ukp. |
| Veterinarske znanosti | područje medicine i zdravstva | veterinarska medicina | 2 | 1 | 3 |
| Veterinarska medicina, Unutarnje bolesti domaćih životinja | područje medicine i zdravstva | veterinarska medicina | 1 | 0 | 1 |
| UKUPNO | | | 3 | 1 | 4 |

(Tablica 28. Broj doktorata dodijeljenih inozemnim studentima)

Veterinarski fakultet u ak. god. 2011./2012. nije dodijelio doktorat inozemnom studentu

(Tablica 29. Broj pokrenutih međunarodnih dvojnih doktorata (cotutelle de these))

Veterinarski fakultet u ak. god. 2011./2012. nije imao pokrenuti međunarodni dvojni doktorat

(Tablica 30. Broj završenih međunarodnih dvojnih doktorata (cotutelle de these))

Veterinarski fakultet u ak. god. 2011./2012. nije imao završenih međunarodnih dvojnih doktorata

V. NASTAVNO OSOBLJE I OSTALI DJELATNICI

Tablica 31. Nastavnici, suradnici u nastavi i ostali djelatnici - SVI na Veterinarskom fakultetu Sveučilišta u Zagrebu

Legenda: PV = puno radno vrijeme, NV = nepuno radno vrijeme, KO = kamalativni radni odnos, FZ = financiranje zaposlenika, FVS = financiranje vanjskih suradnika

| Redni broj | Zvanje / naziv radnog mjesta | MUŠKARCI | | | | | | ŽENE | | | | | | SVEUKUPNO | | | | | | | | | | | | | | | | | | | | | |
|------------|------------------------------------------------|----------|----|----|--------------------|------------------|-----|------|----|-----|--------------------|------------------|-----|-----------|-----|-------------|--------------------|------------------|-----|----|----|---------|--------------------|------------------|---------|-----------|-------------|----|----|---------|----|----|---|---|--|
| | | PV | NV | KO | % radnog vremena * | broj izvršitelja | FVS | PV | NV | KO | % radnog vremena * | broj izvršitelja | FVS | PV | NV | KO | % radnog vremena * | broj izvršitelja | FVS | PV | NV | KO | % radnog vremena * | broj izvršitelja | FVS | | | | | | | | | | |
| 1 | 2 | 29 | 3 | 39 | 4+1+2+3 | 5 | 6 | 7 | 8 | 9 | 10 | 11 | 11a | 12 | 12a | 13+10+11+12 | 14 | 15 | 16 | 17 | 18 | 19+1+10 | 20+2+11 | 20a+2+11a | 21+3+12 | 21a+3+12a | 22+19+20+21 | 23 | 24 | 25+7+16 | 26 | 27 | | | |
| I. | NASTAVNICI SURADNICI U NASTAVI | 98 | 0 | 0 | 98 | 98 | 0 | 0 | 0 | 0 | 84 | 0 | 0 | 84 | 0 | 84 | 0 | 1 | 1 | 1 | 0 | 182 | 0 | 0 | 182 | 0 | 182 | 0 | 1 | 1 | 0 | 0 | 0 | | |
| ii. | Znanstveno-nastavna zvanja | 65 | 0 | 0 | 65 | 65 | 0 | 0 | 0 | 42 | 0 | 0 | 42 | 0 | 42 | 0 | 42 | 0 | 1 | 1 | 0 | 107 | 0 | 0 | 107 | 0 | 107 | 0 | 1 | 1 | 0 | 0 | 0 | | |
| 1. | Redoviti profesori | | | | 24 | 24 | | | | 7 | | | 7 | | 7 | | 7 | | | | | 31 | | | 31 | | 31 | | | | | | | | |
| 2. | Redoviti profesorip | | | | 13 | 13 | | | | 7 | | | 7 | | 7 | | 7 | | | | | 20 | | | 20 | | 20 | | | | | | | | |
| 3. | Izvanredni profesor | | | | 14 | 14 | | | | 14 | | | 14 | | 14 | | 14 | | | | | 28 | | | 28 | | 28 | | | | | | | | |
| 4. | Docent | | | | 14 | 14 | | | | 14 | | | 14 | | 14 | | 14 | | | | | 28 | | | 28 | | 28 | | | | | | | | |
| iii. | Nastavna zvanja | 0 | 0 | 0 | 0 | 0 | 0 | 0 | 0 | 2 | 0 | 0 | 2 | 0 | 2 | 0 | 2 | 0 | 0 | 0 | 0 | 2 | 0 | 0 | 2 | 0 | 2 | 0 | 0 | 0 | 0 | 0 | | | |
| 5. | Profesori visoke škole | | | | 0 | 0 | | | | 0 | | | 0 | | 0 | | 0 | | | | | 0 | | | 0 | | 0 | | | | | | | | |
| 6. | Viši predavač | | | | 0 | 0 | | | | 2 | | | 2 | | 2 | | 2 | | | | | 2 | | | 2 | | 2 | | | | | | | | |
| 7. | Predavač | | | | 0 | 0 | | | | 0 | | | 0 | | 0 | | 0 | | | | | 0 | | | 0 | | 0 | | | | | | | | |
| 8. | Viši lektor | | | | 0 | 0 | | | | 0 | | | 0 | | 0 | | 0 | | | | | 0 | | | 0 | | 0 | | | | | | | | |
| 9. | Lektor | | | | 0 | 0 | | | | 0 | | | 0 | | 0 | | 0 | | | | | 0 | | | 0 | | 0 | | | | | | | | |
| 10. | Viši umjetnički suradnik | | | | 0 | 0 | | | | 0 | | | 0 | | 0 | | 0 | | | | | 0 | | | 0 | | 0 | | | | | | | | |
| 11. | Umjetnički suradnik | | | | 0 | 0 | | | | 0 | | | 0 | | 0 | | 0 | | | | | 0 | | | 0 | | 0 | | | | | | | | |
| iii. | Suradnička zvanja | 12 | 0 | 0 | 12 | 12 | 0 | 0 | 0 | 10 | 0 | 0 | 10 | 0 | 10 | 0 | 10 | 0 | 0 | 0 | 0 | 22 | 0 | 0 | 22 | 0 | 22 | 0 | 0 | 0 | 0 | 0 | 0 | | |
| 12. | Viši asistent | | | | 3 | 3 | | | 4 | | | | 4 | | 4 | | 4 | | | | | 7 | | | 7 | | 7 | | | | | | | | |
| 13. | Asistent | | | | 9 | 9 | | | 6 | | | | 6 | | 6 | | 6 | | | | | 15 | | | 15 | | 15 | | | | | | | | |
| iv. | Stručna zvanja (u znan. i vis. obrazovanju) | 8 | 0 | 0 | 8 | 8 | 0 | 0 | 0 | 5 | 0 | 0 | 5 | 0 | 5 | 0 | 5 | 0 | 0 | 0 | 0 | 13 | 0 | 0 | 13 | 0 | 13 | 0 | 0 | 0 | 0 | 0 | 0 | | |
| 14. | Stručni savjetnik | | | | 0 | 0 | | | 0 | | | | 0 | | 0 | | 0 | | | | | 0 | | | 0 | | 0 | | | | | | | | |
| 15. | Viši stručni suradnik | | | | 0 | 0 | | | 0 | | | | 0 | | 0 | | 0 | | | | | 0 | | | 0 | | 0 | | | | | | | | |
| 16. | Stručni suradnik | | | | 8 | 8 | | | 5 | | | | 5 | | 5 | | 5 | | | | | 13 | | | 13 | | 13 | | | | | | | | |
| iv. | Znanstvena zvanja | 0 | 0 | 0 | 0 | 0 | 0 | 0 | 0 | 4 | 0 | 0 | 4 | 0 | 4 | 0 | 4 | 0 | 0 | 0 | 0 | 4 | 0 | 0 | 4 | 0 | 4 | 0 | 0 | 0 | 0 | 0 | 0 | | |
| 17. | Znanstveni savjetnik | | | | 0 | 0 | | | 1 | | | | 1 | | 1 | | 1 | | | | | 1 | | | 1 | | 1 | | | | | | | | |
| 18. | Viši znanstveni suradnik | | | | 0 | 0 | | | 1 | | | | 1 | | 1 | | 1 | | | | | 2 | | | 2 | | 2 | | | | | | | | |
| 19. | Znanstveni suradnik | | | | 0 | 0 | | | 2 | | | | 2 | | 2 | | 2 | | | | | 2 | | | 2 | | 2 | | | | | | | | |
| iv. | Znanstveni novaci | 13 | 0 | 0 | 13 | 13 | 0 | 0 | 0 | 21 | 0 | 0 | 21 | 0 | 21 | 0 | 21 | 0 | 0 | 0 | 0 | 34 | 0 | 0 | 34 | 0 | 34 | 0 | 0 | 0 | 0 | 0 | 0 | 0 | |
| 20. | Znanstveni novak - viši asistent | | | | 4 | 4 | | | 8 | | | | 8 | | 8 | | 8 | | | | | 12 | | | 12 | | 12 | | | | | | | | |
| 21. | Znanstveni novak - asistent | | | | 9 | 9 | | | 13 | | | | 13 | | 13 | | 13 | | | | | 22 | | | 22 | | 22 | | | | | | | | |
| ii. | OSTALI ZAPOSLENI U NASTAVI | 19 | 0 | 0 | 19 | 19 | 0 | 0 | 0 | 42 | 0 | 0 | 42 | 0 | 42 | 0 | 42 | 0 | 0 | 0 | 0 | 61 | 0 | 0 | 61 | 0 | 61 | 0 | 0 | 0 | 0 | 0 | 0 | | |
| 22. | Radno mjesto I. vrste - viši korepetitor | | | | 0 | 0 | | | 0 | | | | 0 | | 0 | | 0 | | | | | 0 | | | 0 | | 0 | | | | | | | | |
| 23. | Radno mjesto I. vrste - korepetitor | | | | 0 | 0 | | | 0 | | | | 0 | | 0 | | 0 | | | | | 0 | | | 0 | | 0 | | | | | | | | |
| 24. | Radno mjesto I. vrste - diplomirani knjižničar | | | | 0 | 0 | | | 2 | | | | 2 | | 2 | | 2 | | | | | 2 | | | 2 | | 2 | | | | | | | | |
| 25. | Radno mjesto II. vrste - knjižničar | | | | 0 | 0 | | | 0 | | | | 0 | | 0 | | 0 | | | | | 0 | | | 0 | | 0 | | | | | | | | |
| 26. | Radno mjesto III. vrste - pomoćni knjižničar | | | | 0 | 0 | | | 0 | | | | 0 | | 0 | | 0 | | | | | 0 | | | 0 | | 0 | | | | | | | | |
| 27. | Radno mjesto II. vrste - viši tehničar | | | | 2 | 2 | | | 6 | | | | 6 | | 6 | | 6 | | | | | 8 | | | 8 | | 8 | | | | | | | | |
| 28. | Radno mjesto II. vrste - viši laborant | | | | 0 | 0 | | | 9 | | | | 9 | | 9 | | 9 | | | | | 9 | | | 9 | | 9 | | | | | | | | |
| 29. | Radno mjesto III. vrste - tehnički suradnik | | | | 14 | 14 | | | 11 | | | | 11 | | 11 | | 11 | | | | | 25 | | | 25 | | 25 | | | | | | | | |
| 30. | Radno mjesto III. vrste - laborant | | | | 3 | 3 | | | 3 | | | | 3 | | 3 | | 3 | | | | | 17 | | | 17 | | 17 | | | | | | | | |
| I.-II. | UKUPNO | 117 | 0 | 0 | 117 | 117 | 0 | 0 | 0 | 126 | 0 | 0 | 126 | 0 | 126 | 0 | 126 | 0 | 1 | 1 | 0 | 243 | 0 | 0 | 243 | 0 | 243 | 0 | 1 | 1 | 0 | 0 | 0 | | |

| Redni broj | MUŠKARCI | | | | | | | | | | ŽENE | | | | | | | | | | SVEUKUPNO | | | | | | | | | |
|-----------------------------------------|----------|----|----|-------------------|-------------------|------------------|-----|----|----|-----|-------------------|-------------------|------------------|-----|----|----|----|-------------------|-------------------|------------------|-----------|-------------------|------------------|----|----|----|----|--|--|--|
| | PV | NV | KO | Kupno zaposlenici | FZ | | FVS | PV | NV | KO | Kupno zaposlenici | FZ | | FVS | PV | NV | KO | Kupno zaposlenici | FZ | | FVS | | | | | | | | | |
| | | | | | Vlastita sredstva | Državni proračun | | | | | | Vlastita sredstva | Državni proračun | | | | | | Vlastita sredstva | Državni proračun | | Vlastita sredstva | Državni proračun | | | | | | | |
| | 1 | 2 | 3 | 4 | 5 | 6 | 7 | 8 | 9 | 10 | 11 | 12 | 13 | 14 | 15 | 16 | 17 | 18 | 19 | 20 | 21 | 22 | 23 | 24 | 25 | 26 | 27 | | | |
| III. SLUŽBENICI I NAMJEŠTENICI** | 26 | 0 | 0 | 26 | 26 | 0 | 0 | 0 | 0 | 61 | 0 | 0 | 61 | 61 | 0 | 0 | 0 | 0 | 0 | 0 | 87 | 0 | 0 | 87 | 0 | 0 | 0 | | | |
| III.1. Službenici | 2 | 0 | 0 | 2 | 2 | 0 | 0 | 0 | 0 | 24 | 0 | 0 | 24 | 24 | 0 | 0 | 0 | 0 | 0 | 0 | 26 | 0 | 0 | 26 | 0 | 0 | 0 | | | |
| 31. Položaj I. vrste | 1 | | | 1 | 1 | | | | | 10 | | | 10 | 10 | | | | | | | 11 | | | 11 | 0 | 0 | 0 | | | |
| 32. Položaj II. vrste | 0 | | | 0 | 0 | | | | | 4 | | | 4 | 4 | | | | | | | 4 | | | 4 | 0 | 0 | 0 | | | |
| 33. Položaj III. vrste | 0 | | | 0 | 0 | | | | | 2 | | | 2 | 2 | | | | | | | 2 | | | 2 | 0 | 0 | 0 | | | |
| 34. Radna mjesta I. vrste | 1 | | | 1 | 1 | | | | | 4 | | | 4 | 4 | | | | | | | 5 | | | 5 | 0 | 0 | 0 | | | |
| 35. Radna mjesta II. vrste | 0 | | | 0 | 0 | | | | | 1 | | | 1 | 1 | | | | | | | 1 | | | 1 | 0 | 0 | 0 | | | |
| 36. Radna mjesta III. vrste | 0 | | | 0 | 0 | | | | | 3 | | | 3 | 3 | | | | | | | 3 | | | 3 | 0 | 0 | 0 | | | |
| III.2. Namještenici | 24 | 0 | 0 | 24 | 24 | 0 | 0 | 0 | 0 | 37 | 0 | 0 | 37 | 37 | 0 | 0 | 0 | 0 | 0 | 0 | 61 | 0 | 0 | 61 | 0 | 0 | 0 | | | |
| 37. Položaj II. vrste | 0 | | | 0 | 0 | | | | | 0 | | | 0 | 0 | | | | | | | 0 | | | 0 | 0 | 0 | 0 | | | |
| 38. Položaj III. vrste | 5 | | | 5 | 5 | | | | | 2 | | | 2 | 2 | | | | | | | 7 | | | 7 | 0 | 0 | 0 | | | |
| 39. Radna mjesta II. vrste | 1 | | | 1 | 1 | | | | | 4 | | | 4 | 4 | | | | | | | 5 | | | 5 | 0 | 0 | 0 | | | |
| 40. Radna mjesta III. vrste | 17 | | | 17 | 17 | | | | | 22 | | | 22 | 22 | | | | | | | 39 | | | 39 | 0 | 0 | 0 | | | |
| 41. Radna mjesta IV. vrste | 1 | | | 1 | 1 | | | | | 9 | | | 9 | 9 | | | | | | | 10 | | | 10 | 0 | 0 | 0 | | | |
| I-II-III. SVEUKUPNO | 143 | 0 | 0 | 143 | 143 | 0 | 0 | 0 | 0 | 187 | 0 | 0 | 187 | 187 | 0 | 1 | 1 | 0 | 0 | 330 | 0 | 0 | 330 | 0 | 1 | 1 | 0 | | | |

Napomena:

- a) Puno radno vrijeme: iznosi 40 sati tjedno. Poslovi zaposlenika u nastavi u okviru 40 satnog radnog vremena normirani su u Kolektivnom ugovoru za znanost i visoko obrazovanje NN 142/2010.
 - b) Nepuno radno vrijeme: svako kraće od punog radnog vremena.
 - c) Kumulativni radni odnos: rad u nepunom radnom vremenu kod dva ili više poslodavaca.
- *Podatci za nepuno radno vrijeme i kumulativni radni odnos upisuju se na sljedeći način:
npr. ako je broj izvršitelja "4", u stupac % radnog vremena unosi se broj 4, već raspodjela, npr.: "1x80%, 2x50%, 1x20%"; na taj način ispunjavaju se i ćelije pod SVEUKUPNO !

**Skupljeno Uredbi o nazivima radnih mjesta i koeficijentima složenosti poslova u javnim službama (Narodne novine, br.38/2001., 112/2001., 62/2002., 156/2002., 162/2002., 39/2005., 82/2005., 133/2005., 30/2006., 118/2006., 22/2007., 112/2007., 127/2007., 124/2011., 142/2012., 98/2012., 77/2012., 112/2012.)

(Tablica 32. Strani nastavnici i istraživači koji su vremeno zaposleni u RH - Veterinarski fakultet Sveučilišta u Zagrebu)

Veterinarski fakultet nije imao stranih nastavnika

VI. OSTALI PODATCI

Tablica 33. Istraživačka djelatnost - Veterinarski fakultet Sveučilišta u Zagrebu

a) Projekti

| | Broj projekata (ukupno) | Tip projekata | | Broj osoba uključenih u projekte (iz sastavnice) |
|----------------------------------------------|-------------------------|-------------------------|----------|--------------------------------------------------|
| | | Znanstveno istraživački | Stručni | |
| Nacionalni projekti | | | | |
| Z - projekti | 41 | 41 | 0 | 154 |
| NZZ | 0 | 0 | 0 | 0 |
| UKF | 0 | 0 | 0 | 0 |
| TEST | 0 | 0 | 0 | 0 |
| BICRO - RAZUM, TEHCRO, VENCRO, IRCRO, KONCRO | 0 | 0 | 0 | 0 |
| Ostali programi | 2 | 0 | 2 | 6 |
| Ostali projekti financirani iz proračuna | 2 | 0 | 2 | 7 |
| UKUPNO | 45 | 41 | 4 | 167 |
| Međunarodni projekti | | | | |
| FP7 | 6 | 6 | 0 | 24 |
| IPA | 0 | 0 | 0 | 0 |
| COST | 4 | 4 | 0 | 12 |
| EUREKA | 0 | 0 | 0 | 0 |
| TEMPUS | 0 | 0 | 0 | 0 |
| Ostali programi Europske unije | 1 | 1 | 0 | 2 |
| ESF | 0 | 0 | 0 | 0 |
| NIH | 0 | 0 | 0 | 0 |
| Bilateralni projekti (MZOŠ) | 3 | 3 | 0 | 10 |
| Multilateralni projekti (MZOŠ) | 1 | 1 | 0 | 5 |
| Ostali programi | 2 | 2 | 0 | 5 |
| UKUPNO | 17 | 17 | 0 | 58 |
| Projekti s gospodarstvom | | | | |
| Nacionalni projekti | 4 | 2 | 2 | 4 |
| Međunarodni projekti | 0 | 0 | 0 | 0 |
| UKUPNO | 4 | 2 | 2 | 4 |

b) Patenti

| | |
|----------------------------------------------------------------------------|---|
| Broj licencnih ugovora | 0 |
| Broj odobrenih patenata | 0 |
| Broj patentnih prijave | 3 |
| Broj novoosnovanih tvrtki proizašlih iz znanstvenih rezultata i ekspertiza | 0 |

2. 4. Biotehničko područje

AGRONOMSKI FAKULTET

DEKAN: dr. sc. Davor Romić, redoviti profesor

PRODEKANICA ZA NASTAVU: dr. sc. Mihaela Britvec, izvanredna profesorica

PRODEKAN ZA ZNANOST: dr. sc. Edi Maletić, redoviti profesor

PRODEKAN ZA MEĐUNARODNU SURADNJU: dr. sc. Milan Mesić, izvanredni profesor

PRODEKAN ZA POSLOVODSTVO: dr. sc. Josip Juračak, docent

TAJNIK: Alin Žingerlin, dipl. iur.

Nastavna djelatnost

Agronomski fakultet organizira i provodi nastavnu, znanstvenu i stručnu djelatnost u obrazovnom i znanstvenom području biotehničkih znanosti, polju agronomije (poljoprivrede). Zavodi, njih 28, osnovne su ustrojbene jedinice Fakulteta koje organiziraju i provode nastavnu, znanstvenu i stručnu djelatnost.

Fakultetska pokušališta uvelike pridonose kvaliteti izvođenja nastave, edukacije i znanstveno-stručnih istraživanja. Svojim površinama, gospodarskim objektima, tehničkom i tehnološkom opremljenošću, sedam (7) pokušališta Fakulteta pružaju jedinstvene preduvjete u Republici Hrvatskoj za provođenje istraživačkih projekata i edukaciju studenata.

Fakultet u skladu s Bolonjskom deklaracijom organizira i provodi sveučilišne studije na četiri (4) obrazovne razine: preddiplomski, diplomski te poslijediplomski specijalistički i poslijediplomski doktorski studiji.

Dosadašnji dodiplomski i poslijediplomski studiji koji se provode po nastavnom planu i programu započetom prije ak. god. 2005./2006. više se ne mogu upisati. Oni su organizirani samo za studente koji su već počeli studirati na tim studijima. Također nije više moguć postupak stjecanja doktorata znanosti izvan doktorskog studija prema tzv. starom programu.

Nastava na preddiplomskim i diplomskim studijima uređena je Pravilnikom o studiranju na preddiplomskim i diplomskim studijima na Sveučilištu u Zagrebu Agronomskom fakultetu i drugim dokumentima, a na dodiplomskim studijima Pravilnikom o dodiplomskom studiju i drugim dokumentima.

Fakultet je organiziran preko zavoda:

- Zavod za agrarnu ekonomiku i ruralni razvoj
- Zavod za fitopatologiju
- Zavod za herbologiju
- Zavod za hranidbu životinja
- Zavod za informatiku i matematiku
- Zavod za ishranu bilja
- Zavod za kemiju
- Zavod za marketing u poljoprivredi
- Zavod za mehanizaciju poljoprivrede
- Zavod za melioracije
- Zavod za mikrobiologiju
- Zavod za mljekarstvo
- Zavod za opće stočarstvo
- Zavod za opću proizvodnju bilja
- Zavod za oplemenjivanje bilja, genetiku i biometriku
- Zavod za pedologiju
- Zavod za poljoprivrednu botaniku
- Zavod za poljoprivrednu tehnologiju, skladištenje i transport
- Zavod za poljoprivrednu zoologiju
- Zavod za povrčarstvo
- Zavod za ribarstvo, pčelarstvo, lovstvo i specijalnu zoologiju
- Zavod za sjemenarstvo
- Zavod za specijalno stočarstvo
- Zavod za specijalnu proizvodnju bilja

- Zavod za ukrasno bilje, krajobraznu arhitekturu i vrtnu umjetnost
- Zavod za menadžment i ruralno poduzetništvo
- Zavod za vinogradarstvo i vinarstvo
- Zavod za voćarstvo.

Preddiplomski studij

Na Fakultetu se može studirati jedan od devet (9) preddiplomskih studija u trajanju od šest (6) semestara s ukupno najmanje 180 ECTS-a. Završetkom trogodišnjeg preddiplomskog studija stječe se akademski naziv *sveučilišni/a prvostupnik/prvostupnica (baccalaureus/baccalaurea) inženjer/inženjerka* uz naznaku studija.

Diplomski studij

Od ak. god. 2008./2009. Fakultet izvodi nastavu na trinaest (13) diplomskih studija, svaki u trajanju od četiri (4) semestra s ukupno najmanje 120 ECTS-a. Studiji *agroekologija i poljoprivredna tehnika* imaju po dva usmjerenja, a studij *hortikultura* četiri:

- *agroekologija*: agroekologija i mikrobna biotehnologija u poljoprivredi
- *hortikultura*: povrćarstvo, ukrasno bilje, vinogradarstvo i vinarstvo te voćarstvo
- *poljoprivredna tehnika*: mehanizacija i melioracije.

Završetkom dvogodišnjeg diplomskog studija stječe se akademski naziv *magistar/magistra inženjer/inženjerka* uz naznaku studija.

Poslijediplomski studij

Fakultet organizira i izvodi nastavu na dva (2) poslijediplomska doktorska studija, svaki u trajanju od šest (6) semestara s ukupno najmanje 180 ECTS-a:

- poslijediplomski doktorski studij *poljoprivredne znanosti*
- poslijediplomski doktorski studij *ekonomika poljoprivrede*.

Obranom doktorskog rada stječe se akademski naziv *doktor/doktorica znanosti iz područja biotehničkih znanosti, znanstvenog polja agronomije (poljoprivrede)* uz naznaku grane.

Tijekom ak. god. 2011./2012. obranjeno je ukupno 38 doktorskih radova (19 na doktorskim studijima i 19 izvan doktorskog studija - stari program). Na Fakultetu se izvode i poslijediplomski specijalistički studiji za stjecanje akademskog naziva *sveučilišni/a specijalist/specijalistica* uz naznaku studija:

- *poslovno upravljanje u agrobiznisu - MBA*
- *ribarstvo*
- *stočarstvo*.

Terenska nastava

Osobitost Fakulteta jest i organiziranje terenske nastave kako bi se studenti upoznali s prirodnim, gospodarskim, odnosno poljodjelskim resursima Republike Hrvatske, te rezultatima terenskih istraživanja i najvažnijim proizvodnim sustavima. Terenska nastava većinom se obavlja fakultetskim autobusom i kombijem.

U sklopu terenske nastave studenti su posjetili znanstveno-nastavna pokušališta Fakulteta, prerađivačka postrojenja, proizvođače povrćarskih, cvjećarskih, ratarskih i voćarskih kultura, vinograde, vinarske podume te farme, stočarska i prerađivačka gospodarstva (klaonice, mljekare, sirane, pršutane i dr.). Studenti su obišli i područja bogata autohtonom i parkovnom florom (nacionalne parkove, parkove prirode i dr.).

Znanstvena i stručna djelatnost

Znanstvena djelatnost Fakulteta temelji se na mnogobrojnim znanstvenoistraživačkim i primijenjenim istraživačkim projektima. Znanstvenici Fakulteta aktivni su u realizaciji oko 200 znanstvenoistraživačkih, stručnih i međunarodnih projekata, što je mnogo više nego prethodnog istraživačkog razdoblja. Najviše znanstvenoistraživačkih projekata (brojem - 71, a ne i financijskim sredstvima) financira Ministarstvo znanosti, obrazovanja i sporta RH, a primijenjena poljoprivredna i srodna istraživanja (ViP projekti) uglavnom financira Ministarstvo poljoprivrede, ribarstva i ruralnog razvoja RH (MPRRR). Rezultati istraživanja dobiveni iz projekata ugovorenih s MPRRR pomogli su pri rješavanju konkretnih problema na obiteljskim poljoprivrednim gospodarstvima. Dobivene znanstvene i stručne spoznaje pomogle su i zaposlenicima u državnoj, regionalnoj i lokalnoj samoupravi. Ne treba zaboraviti da se dio projekata provodi i u suradnji s djelatnicima Hrvatskog

zavoda za poljoprivredno-savjetodavnu službu, djelatnicima određenih državnih agencija (HPA i dr.) te da dobivene spoznaje pomažu i njima upotpunjujući vlastita znanja i vještine kako bi bili što učinkovitiji u obavljanju određene djelatnosti. Istraživanja su pridonijela i edukaciji studenata agronomije, napredovanju mladih istraživača, odnosno znanstvenih novaka Fakulteta, i njihovom uključivanju u znanstveni i stručni rad. Plodna i raznovrsna te uglavnom primijenjena i savjetodavna stručna djelatnost istraživača Fakulteta provodi se za potrebe državne i regionalne uprave, gospodarskih subjekata, ustanova, obiteljskih poljoprivrednih gospodarstava i drugih zainteresiranih korisnika, odnosno naručitelja, i to ugovorima. Ta su istraživanja usmjerena na rješavanje aktualnih problema iz struke (studije, projektna dokumentacija, elaborati, stručni nadzor i praćenje, analiza i stručne ocjene i slično). Valja istaknuti veliku uključenost istraživača Fakulteta u izradu stručnih studija i elaborata za razne naručitelje te znatnu aktivnost u organizaciji stručnih savjetovanja, radionica, predloženjima studija, elaborata i slično, a pogotovo u sudjelovanju na stručnim predavanjima, u ocjenjivanju proizvoda, kao i u nastupima u javnim medijima, televizijskim i radioemisijama, zatim u objavljivanju stručnih članaka i intervjuua u tisku i slično.

Međunarodna suradnja

Međunarodnu suradnju Fakulteta koordiniraju prodekan za međunarodnu suradnju, Ured za međunarodne odnose i Odbor za međunarodnu suradnju. Osnovna zadaća jest jačanje međunarodne razmjene znanja i iskustva studenata i djelatnika mnogobrojnim aktivnostima.

U izvještajnom razdoblju istraživači Fakulteta uključeni su kao voditelji ili kao suradnici na šesnaest (16) novih međunarodnih projekata. Putem programa razmjene i Fonda za međunarodnu suradnju Fakulteta, 23 istraživača usavršavala su se na inozemnim ustanovama, a 13 nastavnika predavalo je na inozemnim sveučilištima. Nadalje, djelatnici Fakulteta ostvarili su ukupno 497 putovanja u inozemstvo (51 dogovor o suradnji, 68 gostovanja kao predavači, 106 sudjelovanja na konferencijama, 74 projektna sastanka, 71 stručni boravak, 44 znanstvena boravka i 83 ostala putovanja). Na inozemnim partnerskim sveučilištima 25 studenta preddiplomskog i diplomskog studija boravila su na semestralnim razmjenama, sudjelovala na ljetnim školama te obavljala stručnu praksu. Na Fakultetu je boravilo 50 inozemnih znanstvenika i nastavnika, 3 inozemna studenata radi izrade disertacije i diplomskog rada, 5 studenata na semestralnoj razmjeni te 3 studenta na stručnoj praksi i 9 studenata na ljetnoj školi.

Održani su i mnogobrojni međunarodni skupovi te dvije ljetne škole:

- „Climate Change and Natural Resource Management“, Agronomski fakultet, 18. - 23. lipnja 2012.;
- „Livestock Conservation Genomics: Data, Tools and Trends“, otok Pag, 1. - 7. listopada 2012.

Nakladnička i knjižnična djelatnost

U Centralnoj agronomskoj knjižnici (CAK), osim stručne kompjutorske obrade novopristigle knjižnične građe, retroaktivno se stručno, kompjutorski obrađuje stari raritetni fond CAK-a kako bi i on bio online dostupan korisnicima.

Centralna agronomska knjižnica trenutačno raspolaže fondom od 88.200 svezaka. Od 1994. godine CAK je službeno depozitarna knjižnica u Republici Hrvatskoj za FAO publikacije. Tijekom ak. god. 2011./2012. nabavljeno je 240 primjeraka publikacija, a donacijama je ostvareno 960 primjeraka.

Fakultet objavljuje časopise *Agriculturae Conspectus Scientificus* (print i online) i *Journal of Central European Agriculture* (online).

I. STUDENTI - SVI

Tablica 1. Upisani studenti i apsolvanti - SVI na svim studijima Agronomskog fakulteta Sveučilišta u Zagrebu

Napomena: Podaci o upisanim studentima i apsolvantima odnose se na stanje na dan 1. listopada 2011., uključujući ponavljajuće, studente upisane prema posebnim uvjetima, strane studente i apsolvante. *Upisuju se podaci samo za one vrste studija koji se izvode, ostale tablice ostaviti prazne prema točki 2) na listu UPUTA. Izmijeniti imena tablica prema točki 6) na listu UPUTA, a ostali tekst ne mijenjati.*

Legenda: M= muškarci, Ž = žene, red* = redoviti studenti koji studiraju uz potporu Ministarstva, red** = redoviti studenti koji snose dio troškova studija, Ukp. = Ukupno
Redoviti i Izvanredni studenti = definirani prema pravilniku o studiranju sastavnice ili prema Sveučilišnom pravilniku o studiranju ako na sastavnici takav pravilnik ne postoji
Apsolvanti = studenti koji su odslušali sve kolegije i imaju verificirane sve obveze u indeksu, ali polažu ispite i/ili izradju završni ili diplomski rad.

a) SVEUČILIŠNI STUDIJ

| PREDDIPLOMSKI STUDIJ | Način studiranja | I. godina | | | II. godina | | | III. godina | | | IV. godina | | | APSOLVENTI | | | SVI | | |
|-------------------------|---------------------|------------|------------|------------|------------|------------|------------|-------------|------------|----------|------------|----------|----------|------------|----------|----------|------------|------------|--------------|
| | | M | Ž | Ukp. | M | Ž | Ukp. | M | Ž | Ukp. | M | Ž | Ukp. | M | Ž | Ukp. | M | Ž | Ukp. |
| | | red* | 241 | 388 | 629 | 112 | 159 | 271 | 81 | 122 | 203 | | | 0 | | | | | 434 |
| red** | 47 | 63 | 110 | 35 | 70 | 105 | 23 | 50 | 73 | | | 0 | | | | | 105 | 183 | 288 |
| izvanredni | | | 0 | | | 0 | | | 0 | | | 0 | | | | | 0 | 0 | 0 |
| Ukupno | 288 | 451 | 739 | 147 | 229 | 376 | 104 | 172 | 276 | 0 | 0 | 0 | 0 | 0 | 0 | 0 | 539 | 852 | 1.391 |

Agronomski fakultet u ak. god. 2011./2012. nije imao upisanih studenata ni apslovenata na integriranom sveučilišnom preddiplomskom i diplomskom sveučilišnom studiju

| DIPLOMSKI STUDIJ | Način studiranja | I. godina | | | II. godina | | | APSOLVENTI | | | SVI | | |
|---------------------|---------------------|------------|------------|-----------|------------|------------|-----------|------------|------------|------------|------------|------------|------|
| | | M | Ž | Ukp. | M | Ž | Ukp. | M | Ž | Ukp. | M | Ž | Ukp. |
| | | red* | 129 | 168 | 297 | 74 | 142 | 216 | 60 | 111 | 171 | 263 | 421 |
| red** | | | 0 | | | 0 | | | 0 | 0 | 0 | 0 | |
| izvanredni | | | 0 | | | 0 | | | 0 | 0 | 0 | 0 | |
| Ukupno | 129 | 168 | 297 | 74 | 142 | 216 | 60 | 111 | 171 | 263 | 421 | 684 | |

Agronomski fakultet u ak. god. 2011./2012. nije imao upisanih studenata ni apslovenata na izajedničkom i združenom sveučilišnom studiju

b) STRUČNI STUDIJ

Agronomski fakultet u ak. god. 2011./2012. nije imao upisanih studenata ni apslovenata na stručnom studiju

c) DODIPLOMSKI STUDIJ

Agronomski fakultet u ak. god. 2011./2012. nije imao upisanih studenata ni apslovenata na dodiplomskom studiju

Tablica 1.a. - Ukupan broj studenata i apsolenata na svim studijima Agronomskog fakulteta Sveučilišta u Zagrebu

| SVEUČILIŠTE UZAGREBU | Način studiranja | APSOLOVENTI | | | SVI** | | |
|-------------------------|---------------------|-------------|-----|------|-------|-------|-------|
| | | M | Ž | Ukp. | M | Ž | Ukp. |
| Agronomski fakultet | red* | 60 | 111 | 171 | 697 | 1.090 | 1.787 |
| | red** | 0 | 0 | 0 | 105 | 183 | 288 |
| | izvanredni | 0 | 0 | 0 | 0 | 0 | 0 |
| | Ukupno | 60 | 111 | 171 | 802 | 1.273 | 2.075 |

**studiji; (a) sveučilišni + (b) stručni + (c) dodiplomski

Tablica 1.b. Broj apsolenata po studijima Agronomski fakultet Sveučilišta u Zagrebu

| SVEUČILIŠTE U ZAGREBU | Način studiranja | SVEUČILIŠNI STUDIJ | | | | | | | | | | | | DODIPLOMSKI STUDIJ | | | SVEUKUPNO** | | | | | | | | | | | |
|-----------------------|---------------------|--------------------|---|------|-------------|---|------|-----------|-----|------|------------|---|------|-----------------------|---|------|----------------|---|------|-----------------------|---|------|-------------|---|------|----|-----|-----|
| | | PREDDIPLOMSKI | | | INTEGRIRANI | | | DIPLOMSKI | | | ZAJEDNIČKI | | | ZDRUŽENI | | | STRUČNI STUDIJ | | | DODIPLOMSKI STUDIJ | | | SVEUKUPNO** | | | | | |
| | | M | Ž | Ukp. | M | Ž | Ukp. | M | Ž | Ukp. | M | Ž | Ukp. | M | Ž | Ukp. | M | Ž | Ukp. | M | Ž | Ukp. | M | Ž | Ukp. | | | |
| Agronomski fakultet | red* | 0 | 0 | 0 | 0 | 0 | 0 | 60 | 111 | 171 | 0 | 0 | 0 | 0 | 0 | 0 | 0 | 0 | 0 | 0 | 0 | 0 | 0 | 0 | 0 | 60 | 111 | 171 |
| | red** | 0 | 0 | 0 | 0 | 0 | 0 | 0 | 0 | 0 | 0 | 0 | 0 | 0 | 0 | 0 | 0 | 0 | 0 | 0 | 0 | 0 | 0 | 0 | 0 | 0 | 0 | 0 |
| | izvanredni | 0 | 0 | 0 | 0 | 0 | 0 | 0 | 0 | 0 | 0 | 0 | 0 | 0 | 0 | 0 | 0 | 0 | 0 | 0 | 0 | 0 | 0 | 0 | 0 | 0 | 0 | 0 |
| | Ukupno | 0 | 0 | 0 | 0 | 0 | 0 | 60 | 111 | 171 | 0 | 0 | 0 | 0 | 0 | 0 | 0 | 0 | 0 | 0 | 0 | 0 | 0 | 0 | 0 | 60 | 111 | 171 |

**studiji; (a) sveučilišni + (b) stručni + (c) dodiplomski

Tablica 1.c. Broj studenata po studijima Agronomski fakultet Sveučilišta u Zagrebu

| SVEUČILIŠTE U ZAGREBU | Način studiranja | SVEUČILIŠNI STUDIJ | | | | | | | | | | | | STRUČNI STUDIJ | | | DODIPLOMSKI STUDIJ | | | SVEUKUPNO** | | | | | | | | |
|-----------------------|---------------------|--------------------|-----|-------|-------------|---|------|-----------|-----|------|------------|---|------|----------------|---|------|-----------------------|---|------|-----------------------|---|------|-------------|---|------|-----|-------|-------|
| | | PREDDIPLOMSKI | | | INTEGRIRANI | | | DIPLOMSKI | | | ZAJEDNIČKI | | | ZDRUŽENI | | | STRUČNI STUDIJ | | | DODIPLOMSKI STUDIJ | | | SVEUKUPNO** | | | | | |
| | | M | Ž | Ukp. | M | Ž | Ukp. | M | Ž | Ukp. | M | Ž | Ukp. | M | Ž | Ukp. | M | Ž | Ukp. | M | Ž | Ukp. | M | Ž | Ukp. | | | |
| Agronomski fakultet | red* | 434 | 669 | 1.103 | 0 | 0 | 0 | 263 | 421 | 684 | 0 | 0 | 0 | 0 | 0 | 0 | 0 | 0 | 0 | 0 | 0 | 0 | 0 | 0 | 0 | 697 | 1.090 | 1.787 |
| | red** | 105 | 183 | 288 | 0 | 0 | 0 | 0 | 0 | 0 | 0 | 0 | 0 | 0 | 0 | 0 | 0 | 0 | 0 | 0 | 0 | 0 | 0 | 0 | 0 | 105 | 183 | 288 |
| | izvanredni | 0 | 0 | 0 | 0 | 0 | 0 | 0 | 0 | 0 | 0 | 0 | 0 | 0 | 0 | 0 | 0 | 0 | 0 | 0 | 0 | 0 | 0 | 0 | 0 | 0 | 0 | 0 |
| | Ukupno | 539 | 852 | 1.391 | 0 | 0 | 0 | 263 | 421 | 684 | 0 | 0 | 0 | 0 | 0 | 0 | 0 | 0 | 0 | 0 | 0 | 0 | 0 | 0 | 0 | 802 | 1.273 | 2.075 |

**studiji; (a) sveučilišni + (b) stručni + (c) dodiplomski

Tablica 2. Upisani studenti - ponavljači - SVI na svim studijima Agronomskog fakulteta Sveučilišta u Zagrebu

Napomena: Pod **ukupno*** podrazumijevaju se svi upisani studenti bez apsolutnata.

Ponavljači = studenti koji nisu stekli dovoljno ECTS bodova za upis više godine te su upisani na semestar koji pripada toj godini studija.

a) **SVEUČILIŠNI STUDIJ**

| PREDDIPLOMSKI STUDIJ | Način studiranja red* | I. godina | | II. godina | | III. godina | | IV. godina | | SVEUKUPNO | |
|-------------------------|-----------------------------|------------|------------|------------|------------|-------------|------------|------------|------------|--------------|------------|
| | | ukupno* | ponavljači | ukupno* | ponavljači | ukupno* | ponavljači | ukupno* | ponavljači | ukupno* | ponavljači |
| | red** | 629 | 190 | 271 | 203 | 203 | 26 | 0 | 0 | 1.103 | 190 |
| | red** | 110 | 110 | 105 | 106 | 73 | 26 | 0 | 0 | 288 | 242 |
| | izvanredni | 0 | 0 | 0 | 0 | 0 | 0 | 0 | 0 | 0 | 0 |
| | UKUPNO | 739 | 300 | 376 | 106 | 276 | 26 | 0 | 0 | 1.391 | 432 |

Agronomski fakultet u ak. god. 2011./2012. nije imao upisanih studenata - ponavljača - na integriranom sveučilišnom preddiplomskom i diplomskom sveučilišnom studiju

| DIPLOMSKI STUDIJ | Način studiranja red* | I. godina | | II. godina | | SVEUKUPNO | |
|---------------------|-----------------------------|------------|------------|------------|------------|------------|------------|
| | | ukupno* | ponavljači | ukupno* | ponavljači | ukupno* | ponavljači |
| | red** | 297 | 57 | 216 | 513 | 513 | 57 |
| | red** | 0 | 0 | 0 | 0 | 0 | 0 |
| | izvanredni | 0 | 0 | 0 | 0 | 0 | 0 |
| | UKUPNO | 297 | 57 | 216 | 0 | 513 | 57 |

Agronomski fakultet u ak. god. 2011./2012. nije imao upisanih studenata - ponavljača - na zajedničkom i združenom studiju

b) **STRUČNI STUDIJ**

Agronomski fakultet u ak. god. 2011./2012. nije imao upisanih studenata - ponavljača - na stručnom studiju

c) **DODIPLOMSKI STUDIJ**

Agronomski fakultet u ak. god. 2011./2012. nije imao upisanih studenata - ponavljača - na dodiplomskom studiju

Tablica 2.a. Broj studenata i ponavljača po studijima Agronomskog fakulteta Sveučilišta u Zagrebu

| SVEUČILIŠTE U ZAGREBU | Način studiranja red* | SVEUČILIŠNI STUDIJ | | | | | | | | | | | | | | | |
|-----------------------|-----------------------------|--------------------|------------|-------------|------------|------------|------------|------------|------------|----------|------------|----------|------------|-------------|--------------|-------------|------------|
| | | PREDDIPLOMSKI | | INTEGRIRANI | | DIPLOMSKI | | ZAJEDNIČKI | | ZDRUŽENI | | STRUČNI | | DODIPLOMSKI | | SVEUKUPNO** | |
| | | ukupno | ponavljači | ukupno | ponavljači | ukupno | ponavljači | ukupno | ponavljači | ukupno | ponavljači | ukupno | ponavljači | ukupno | ponavljači | studenata | ponavljača |
| Agronomski fakultet | red* | 1.103 | 190 | 0 | 0 | 513 | 57 | 0 | 0 | 0 | 0 | 0 | 0 | 0 | 0 | 1.616 | 247 |
| | red** | 288 | 242 | 0 | 0 | 0 | 0 | 0 | 0 | 0 | 0 | 0 | 0 | 0 | 0 | 288 | 242 |
| | izvanredni | 0 | 0 | 0 | 0 | 0 | 0 | 0 | 0 | 0 | 0 | 0 | 0 | 0 | 0 | 0 | 0 |
| | UKUPNO | 1.391 | 432 | 0 | 0 | 513 | 57 | 0 | 0 | 0 | 0 | 0 | 0 | 0 | 1.904 | 489 | |

**studiji; (a) sveučilišni + (b) stručni + (c) dodiplomski

Tablica 3. Upisani studenti prema posebnim uvjetima - Agronomski fakultet Sveučilišta u Zagrebu

Napomena: Podaci se odnose na stanje na dan 1. listopada 2011. za upisane studente i apsolvante.

a) SVEUČILIŠNI STUDIJ

| PREDDIPLOMSKI | I. godina | II. godina | III. godina | IV. godina | Apsolventi | Ukupno |
|------------------------------------------------------------------------------|-----------|------------|-------------|------------|------------|----------|
| studenti s invaliditetom s oštećenjem većim od 60% | 1 | | | | | 1 |
| Na temelju čl. 53. Zakona o pravima hrvatskih branitelja iz domovinskog rata | | 1 | 3 | | | 4 |
| Na temelju čl. 48.b Zakona vojnih i civilnih invalida iz domovinskog rata | | | | | | 0 |
| Hrvatska dijaspora | | | | | | 0 |
| UKUPNO | 1 | 1 | 3 | 0 | 0 | 5 |

Fakultet prometnih znanosti u ak. god. 2011./12. nije imao upisanih studenata prema posebnim uvjetima na integralnom preddiplomskom i diplomskom, zduženom i zajedničkom sveučilišnom studiju

b) STRUČNI STUDIJ

Fakultet prometnih znanosti u ak. god. 2011./12. nije imao upisanih studenata prema posebnim uvjetima na stručnom studiju

c) DODIPLOMSKI STUDIJ

Fakultet prometnih znanosti u ak. god. 2011./12. nije imao upisanih studenata prema posebnim uvjetima na dodiplomskom studiju

Tablica 3.a. Ukupan broj studenata i apsolvana upisanih prema posebnim uvjetima na svim studijima Agronomskog fakulteta Sveučilišta u Zagrebu

| POSEBNI UVJETI UPISA | SVEUČILIŠNI STUDIJ | | | | STRUČNI STUDIJ | DODIPLOMSKI STUDIJ | APSOLVENTI | SVEUKUPNO** |
|------------------------------------------------------------------------------|--------------------|-------------|-----------|------------|----------------|--------------------|------------|-------------|
| | PREDDIPL. | INTEGRIRANI | DIPLOMSKI | ZAJEDNIČKI | | | | |
| studenti s invaliditetom s oštećenjem većim od 60% | 1 | 0 | 0 | 0 | 0 | 0 | 0 | 1 |
| Na temelju čl. 53. Zakona o pravima hrvatskih branitelja iz domovinskog rata | 4 | 0 | 0 | 0 | 0 | 0 | 0 | 4 |
| Na temelju čl. 48.b Zakona vojnih i civilnih invalida iz domovinskog rata | 0 | 0 | 0 | 0 | 0 | 0 | 0 | 0 |
| Hrvatska dijaspora | 0 | 0 | 0 | 0 | 0 | 0 | 0 | 0 |
| UKUPNO | 5 | 0 | 0 | 0 | 0 | 0 | 0 | 5 |

**studiji; (a) sveučilišni + (b) stručni + (c) dodiplomski

Tablica 4. Studenti SVI - položili završni (ZI) odnosno diplomski ispit (DI) - Agronomski fakultet Sveučilišta u Zagrebu 2011/2012

| NAZIV STUDIJA*** | M | Ž | Ukupno |
|----------------------------------------------------------------------------------------------------|------------|------------|------------|
| Sveučilišni preddiplomski studij Agrarna ekonomika | 9 | 16 | 25 |
| Sveučilišni preddiplomski studij Agroekologija | 12 | 33 | 45 |
| Sveučilišni preddiplomski studij Animalne znanosti | 9 | 13 | 22 |
| Sveučilišni preddiplomski studij Biljne znanosti | 9 | 16 | 25 |
| Sveučilišni preddiplomski studij Ekološka poljoprivreda | 15 | 22 | 37 |
| Sveučilišni preddiplomski studij Hortikultura | 21 | 30 | 51 |
| Sveučilišni preddiplomski studij Krajobrazna arhitektura | 4 | 20 | 24 |
| Sveučilišni preddiplomski studij Poljoprivredna tehnika | 8 | 3 | 11 |
| Sveučilišni preddiplomski studij Zaštita bilja | 6 | 11 | 17 |
| Sveučilišni diplomski studij Agrobiznis i ruralni razvitak | 3 | 14 | 17 |
| Sveučilišni diplomski studij Agroekologija- usmjerenje Agroekologija | 5 | 10 | 15 |
| Sveučilišni diplomski studij Agroekologija- usmjerenje- Mikrobna biotehnologija u poljoprivredi | | 4 | 4 |
| Sveučilišni diplomski studij Biljne znanosti | 1 | 2 | 3 |
| Sveučilišni diplomski studij Ekološka poljoprivreda i agroturizam | 3 | 6 | 9 |
| Sveučilišni diplomski studij Fitomedicina | 4 | 14 | 18 |
| Sveučilišni diplomski studij Genetika i oplemenjivanje životinja | 1 | 2 | 3 |
| Sveučilišni diplomski studij Hortikultura- usmjerenje Povrčarstvo | 2 | 9 | 11 |
| Sveučilišni diplomski studij Hortikultura- usmjerenje Ukrasno bilje | 1 | 17 | 18 |
| Sveučilišni diplomski studij Hortikultura- usmjerenje Vinogradarstvo i vinarstvo | 12 | 11 | 23 |
| Sveučilišni diplomski studij Hortikultura- usmjerenje Voćarstvo | 5 | 4 | 9 |
| Sveučilišni diplomski studij Hranidba životinja i hrana | 2 | 1 | 3 |
| Sveučilišni diplomski studij Krajobrazna arhitektura | | 9 | 9 |
| Sveučilišni diplomski studij Poljoprivredna tehnika - usmjerenje Mehanizacija | 2 | 2 | 4 |
| Sveučilišni diplomski studij Poljoprivredna tehnika - usmjerenje Melioracije | 1 | | 1 |
| Sveučilišni diplomski studij Proizvodnja i prerada mesa | 2 | 2 | 4 |
| Sveučilišni diplomski studij Proizvodnja i prerada mlijeka | 1 | 10 | 11 |
| Sveučilišni diplomski studij Ribarstvo i lovstvo | 5 | 2 | 7 |
| UKUPNO | 143 | 283 | 426 |

***Naziv prema dopusnici za rad izdanoj od strane Ministarstva znanosti, obrazovanja i športa

Tablica 4.a. Studenti SVI - položili završni (ZI) odnosno diplomski ispit (DI) - sumarno po studijima Agronomskog fakulteta Sveučilišta u Zagrebu

| VRSTA STUDIJA | M | Ž | Ukupno |
|----------------------------------------------------------|------------|------------|------------|
| Sveučilišni preddiplomski studij | 93 | 164 | 257 |
| Sveučilišni integrirani preddiplomski i diplomski studij | 0 | 0 | 0 |
| Sveučilišni diplomski studij | 50 | 119 | 169 |
| Zajednički studij | 0 | 0 | 0 |
| Združeni studij | 0 | 0 | 0 |
| Stručni studij | 0 | 0 | 0 |
| Dodiplomski sveučilišni studij | 0 | 0 | 0 |
| UKUPNO | 143 | 283 | 426 |

II. PODACI PREMA ODSJECIMA, SMJEROVIMA I STUDIJIMA

Napomena: Podaci o upisanim studentima i apsolvencijama odnose se na stanje na dan 1. listopada 2011., uključujući ponavljajuće, upisane prema posebnim uvjetima te strane studente, odnosno na stanje 30. rujna 2012. za one koji su završili ili diplomirali.

Tablica 5. Preddiplomski studij Agronomskog fakulteta Sveučilišta u Zagrebu - upisani studenti, apsolvenci i studenti koji su završili studij

| Odsjek-Studij-Smjernik | I. godina | II. godina | III. godina | IV. godina | Apsolvenci | Završili studij |
|-------------------------|------------|------------|-------------|------------|------------|-----------------|
| Agrarna ekonomika | 53 | 44 | 29 | | | 25 |
| Agroekologija | 87 | 57 | 45 | | | 45 |
| Animalne znanosti | 123 | 33 | 27 | | | 22 |
| Biljne znanosti | 92 | 52 | 28 | | | 25 |
| Ekološka poljoprivreda | 75 | 36 | 37 | | | 37 |
| Hortikultura | 106 | 66 | 51 | | | 51 |
| Krajobrazna arhitektura | 49 | 25 | 26 | | | 24 |
| Poljoprivredna tehnika | 53 | 20 | 11 | | | 11 |
| Zaštita bilja | 101 | 43 | 22 | | | 17 |
| UKUPNO | 739 | 376 | 276 | 0 | 0 | 257 |

(Tablica 6. Integrirani preddiplomski i diplomski studij Agronomskog fakulteta Sveučilišta u Zagrebu - upisani studenti, apsolvenci i studenti koji su završili studij)
Agronomski fakultet u ak. god. 2011./2012. nije imao upisanih studenata na integriranom preddiplomskom i diplomskom studiju

Tablica 7. Diplomski studij Agronomskog fakulteta Sveučilišta u Zagrebu - upisani studenti, apsolvenci i studenti koji su završili studij

| | I. godina | II. godina | Apsolvenci | Diplomirali |
|-------------------------------------------------------------------|------------|------------|------------|-------------|
| Agrobiznis i ruralni razvitak | 33 | 27 | 20 | 17 |
| Agroekologija, usmjerenje Agroekologija | 17 | 16 | 16 | 15 |
| Agroekologija, usmjerenje Mikrobna biotehnologija u poljoprivredi | 17 | 12 | 0 | 4 |
| Biljne znanosti | 11 | 9 | 3 | 3 |
| Ekološka poljoprivreda i agroturizam | 33 | 23 | 4 | 9 |
| Fitomedicina | 27 | 15 | 11 | 18 |
| Genetika i oplemenjivanje životinja | 5 | 8 | 1 | 3 |
| Hortikultura, usmjerenje Povrčarstvo | 12 | 13 | 9 | 11 |
| Hortikultura, usmjerenje Ukrasno bilje | 22 | 10 | 21 | 18 |
| Hortikultura, usmjerenje Vinogradarstvo i vinarstvo | 26 | 24 | 21 | 23 |
| Hortikultura, usmjerenje V oćarstvo | 25 | 12 | 8 | 9 |
| Ihranidba životinja i hrana | 1 | 5 | 3 | 3 |
| Krajobrazna arhitektura | 24 | 13 | 15 | 9 |
| Poljoprivredna tehnika, usmjerenje Mehanizacija | 6 | 1 | 7 | 4 |
| Poljoprivredna tehnika, usmjerenje Melioracije | 4 | 1 | 2 | 1 |
| Proizvodnja i prerada mesa | 10 | 13 | 7 | 4 |
| Proizvodnja i prerada mlijeka | 17 | 8 | 15 | 11 |
| Ribarsvi i lovstvo | 7 | 6 | 8 | 7 |
| UKUPNO | 297 | 216 | 171 | 169 |

(Tablica 8. Zajednički studij Agronomskog fakulteta Sveučilišta u Zagrebu - upisani studenti, apsolvanti i studenti koji su završili studij) Agronomski fakultet u ak. god. 2011./2012. nije imao upisanih studenata na zajedničkom studiju

(Tablica 9. Zdravični studij Agronomskog fakulteta Sveučilišta u Zagrebu - upisani studenti, apsolvanti i studenti koji su završili studij) Agronomski fakultet u ak. god. 2011./2012. nije imao upisanih studenata na združenom studiju

(Tablica 10. Stručni studij Agronomskog fakulteta Sveučilišta u Zagrebu - upisani studenti, apsolvanti i studenti koji su završili studij) Agronomski fakultet u ak. god. 2011./2012. nije imao upisanih studenata na stručnom studiju

Tablica 11. Dodiplomski studiji Agronomskog fakulteta

| Odsjek-Studij-Smjernik | IV. godina | V. godina | VI. godina | Apsolvanti | Diplomirali |
|-----------------------------------------------------------------|------------|-----------|------------|------------|-------------|
| Bilnogojstvo, usmjerenje Agroeconomika | | | | 20 | 14 |
| Bilnogojstvo, usmjerenje Mehanizacija | | | | 0 | 1 |
| Bilnogojstvo, usmjerenje Uredjenje i zaštita tla | | | | 1 | 4 |
| Bilnogojstvo, usmjerenje Vocaarstvo, vinogradarstvo i vinarstvo | | | | 14 | 34 |
| Bilnogojstvo, usmjerenje Vrtlarstvo | | | | 40 | 12 |
| Bilnogojstvo, usmjerenje Zaštita bilja | | | | 32 | 19 |
| Stoچارstvo, usmjerenje Stoچارstvo | | | | 36 | 6 |
| Stoچارstvo, usmjerenje Mljekarstvo | | | | 34 | 4 |
| Stoچارstvo, usmjerenje Rbbarstvo | | | | 8 | 2 |
| Uredjenje krajobrazza | | | | 0 | 5 |
| Stoچارstvo | | | | 29 | 2 |
| Vocaarstvo, vinogradarstvo i vrtlarstvo | | | | 2 | 1 |
| UKUPNO | 0 | 0 | 0 | 216 | 104 |

*slušali nastavu po dodiplomskom programu u ak. god. 2011./2012.

III. STRANI STUDENTI

(Tablica 12. Strani studenti Agronomskog fakulteta Sveučilišta u Zagrebu - upisani i apsolvanti)

(Tablica 13. Strani studenti Agronomskog fakulteta Sveučilišta u Zagrebu - prema prebivalištu (zemlja država iz koje dolaze))

(Tablica 14. Strani studenti Agronomskog fakulteta Sveučilišta u Zagrebu - položiti završni (Z) odnosno diplomski ispit (DI))

Agronomski fakultet u ak. god. 2011./2012. nije imao upisanih stranih studenata

c) doktorski

Napomena: upisuje se stanje na dan 1. listopada 2011. za upisane polaznike, te 30. rujna 2012. za sve ostale podatke.

Tablica 19. Broj prijavljenih tema doktorskih radova

| Naziv poslijediplomskog doktorskog studija | I. godina | | | II. godina | | | III. godina | | | Ukupno | | |
|--------------------------------------------|-----------|-----------|-----------|------------|----------|----------|-------------|----------|----------|-----------|-----------|-----------|
| | M | Ž | Ukp. | M | Ž | Ukp. | M | Ž | Ukp. | M | Ž | Ukp. |
| Poljoprivredne znanosti | 10 | 11 | 21 | | | 0 | | | 0 | 10 | 11 | 21 |
| Ekonomika poljoprivrede | | | 0 | | | 0 | | | 0 | 0 | 0 | 0 |
| UKUPNO | 10 | 11 | 21 | 0 | 0 | 0 | 0 | 0 | 0 | 10 | 11 | 21 |

Tablica 20. Broj prihvaćenih prijava tema doktorskih radova

| Naziv poslijediplomskog doktorskog studija | I. godina | | | II. godina | | | III. godina | | | Ukupno | | |
|--------------------------------------------|-----------|----------|----------|------------|-----------|-----------|-------------|----------|----------|-----------|-----------|-----------|
| | M | Ž | Ukp. | M | Ž | Ukp. | M | Ž | Ukp. | M | Ž | Ukp. |
| Poljoprivredne znanosti | | | 0 | 9 | 11 | 20 | | | 0 | 9 | 11 | 20 |
| Ekonomika poljoprivrede | | | 0 | 2 | | 2 | | | 0 | 2 | 0 | 2 |
| UKUPNO | 0 | 0 | 0 | 11 | 11 | 22 | 0 | 0 | 0 | 11 | 11 | 22 |

Tablica 21.a. Broj doktorskih radova predanih na ocjenu

| Naziv poslijediplomskog doktorskog studija | I. godina | | | II. godina | | | III. godina | | | Ukupno | | |
|--------------------------------------------|-----------|----------|----------|------------|----------|----------|-------------|----------|-----------|-----------|----------|-----------|
| | M | Ž | Ukp. | M | Ž | Ukp. | M | Ž | Ukp. | M | Ž | Ukp. |
| Poljoprivredne znanosti | | | 0 | | | 0 | 10 | 7 | 17 | 10 | 7 | 17 |
| Ekonomika poljoprivrede | | | 0 | | | 0 | | 1 | 1 | 0 | 1 | 1 |
| UKUPNO | 0 | 0 | 0 | 0 | 0 | 0 | 10 | 8 | 18 | 10 | 8 | 18 |

Tablica 21.b. Broj obranjenih doktorskih radova

| Naziv poslijediplomskog doktorskog studija | Znanstveno područje rada | Znanstveno polje rada | Broj obranjenih doktorskih radova | | |
|--------------------------------------------|--------------------------------|-----------------------|-----------------------------------|-----------|-----------|
| | | | M | Ž | Ukp. |
| Poljoprivredne znanosti | područje biotehničkih znanosti | Poljoprivreda | 9 | 9 | 18 |
| Ekonomika poljoprivrede | područje biotehničkih znanosti | Poljoprivreda | | 1 | 1 |
| UKUPNO | | | 9 | 10 | 19 |

Tablica 21.c. Broj obranjenih doktorskih radova izvan doktorskog studija

| Znanstveno područje rada | Znanstveno polje rada | Broj obranjenih doktorskih radova | | |
|--------------------------------|-----------------------|-----------------------------------|----------|-----------|
| | | M | Ž | Ukp. |
| područje biotehničkih znanosti | Poljoprivreda | 10 | 9 | 19 |
| UKUPNO | | 10 | 9 | 19 |

Tablica 22.a. Broj polaznika doktorskog studija

| Naziv doktorskog studija | I. godina | | | II. godina | | | III. godina | | | Ukupno | | |
|--------------------------|-----------|-----------|-----------|------------|-----------|-----------|-------------|----------|-----------|-----------|-----------|-----------|
| | M | Ž | Ukp. | M | Ž | Ukp. | M | Ž | Ukp. | M | Ž | Ukp. |
| Poljoprivredne znanosti | 11 | 7 | 18 | | | 0 | 3 | 5 | 8 | 14 | 12 | 26 |
| Ekonomika poljoprivrede | 4 | 5 | 9 | 7 | 13 | 20 | 4 | 2 | 6 | 15 | 20 | 35 |
| UKUPNO | 15 | 12 | 27 | 7 | 13 | 20 | 7 | 7 | 14 | 29 | 32 | 61 |

Tablica 22.b. Broj inozemnih doktoranada na sastavnici

| Naziv poslijediplomskog doktorskog studija | I. godina | | | II. godina | | | III. godina | | | Ukupno | | |
|--------------------------------------------|-----------|----------|----------|------------|----------|----------|-------------|----------|----------|----------|----------|----------|
| | M | Ž | Ukp. | M | Ž | Ukp. | M | Ž | Ukp. | M | Ž | Ukp. |
| Poljoprivredne znanosti | 1 | | 1 | | | | | | 0 | 1 | 0 | 1 |
| Ekonomika poljoprivrede | | | 0 | | | 0 | 1 | | 1 | 1 | 0 | 1 |
| UKUPNO | 1 | 0 | 1 | 0 | 0 | 0 | 1 | 0 | 1 | 2 | 0 | 2 |

Tablica 23. Broj doktoranada koji su proveli najmanje 3 mjeseca na usavršavanju izvan RH

| Naziv poslijediplomskog doktorskog studija | Broj polaznika | | |
|--------------------------------------------|----------------|----------|----------|
| | M | Ž | Ukp. |
| Poljoprivredne znanosti | 2 | | 2 |
| UKUPNO | 2 | 0 | 2 |

Tablica 24. Broj doktora znanosti koji su nakon doktorskog studija na usavršavanju izvan RH proveli bez prekida najmanje 6 mjeseci

| Država i ustanova | Broj polaznika | | |
|-------------------------------------------------------|----------------|----------|----------|
| | M | Ž | Ukp. |
| Meksiko, Universidad Nacional Autónoma de México | 1 | | 1 |
| Njemačka, - Institut für Rebenzüchtung, Geilweilerhof | 1 | | 1 |
| Španjolska, Universidad Complutense de Madrid | | 1 | 1 |
| Italija, University of Parma | 1 | | 1 |
| UKUPNO | 3 | 1 | 4 |

Tablica 25. Broj postdoktoranada na sastavnicima

| Naziv poslijediplomskog doktorskog studija | Broj polaznika | | |
|--------------------------------------------|----------------|-----------|-----------|
| | M | Ž | Ukp. |
| Poljoprivredne znanosti | 5 | 9 | 14 |
| Ekonomika poljoprivrede | | 1 | 1 |
| UKUPNO | 5 | 10 | 15 |

(Tablica 26. Broj postdoktoranada iz inozemstva koji su na sastavnicima proveli bez prekida najmanje 6 mjeseci)

Agronomski fakultet u ak. god. 2011./2012. nije imao upisane postdoktorande iz inozemstva koji su na fakultetu proveli 6 mjeseci bez prekida

Tablica 27. Broj doktoriranih znanstvenih novaka

| Naziv poslijediplomskog doktorskog studija | Znanstveno područje rada | Znanstveno polje rada | Broj polaznika | | |
|--------------------------------------------|--------------------------------|-----------------------|----------------|----------|----------|
| | | | M | Ž | Ukp. |
| Poljoprivredne znanosti | područje biotehničkih znanosti | Poljoprivreda | 3 | 5 | 8 |
| Ekonomika poljoprivrede | područje biotehničkih znanosti | Poljoprivreda | | 1 | 1 |
| UKUPNO | | | 3 | 6 | 9 |

Tablica 28. Broj doktorata dodijeljenih inozemnim studentima

| Naziv poslijediplomskog doktorskog studija | Znanstveno područje rada | Znanstveno polje rada | Broj polaznika | | |
|--------------------------------------------|--------------------------------|-----------------------|----------------|----------|----------|
| | | | M | Ž | Ukp. |
| Poljoprivredne znanosti | područje biotehničkih znanosti | Poljoprivreda | 2 | | 2 |
| UKUPNO | | | 2 | 0 | 2 |

(Tablica 29. Broj pokrenutih međunarodnih dvojnih doktorata (cotutelle de these))

Agronomski fakultet u ak. god. 2011./2012. nije pokrenuo niti jedan međunarodni dvojni doktorat

(Tablica 30. Broj završenih međunarodnih dvojnih doktorata (cotutelle de these))

Agronomski fakultet u ak. god. 2011./2012. nije imao niti jedan završen međunarodni dvojni doktorat

V. NASTAVNO OSOBLJE I OSTALI DJELATNICI

Tablica 31. Nastavnici, suradnici u nastavi i ostali djelatnici - SVI na Agronomskom fakultetu Sveučilišta u Zagrebu

Legenda: PV = puno radno vrijeme, NV = nepuno radno vrijeme, KO = kumulativni radni odnos, FZ = financiranje zaposlenika, FVS = financiranje vanjskih suradnika

| Redni broj | Zvanje / naziv radnog mjesta | MUŠKARCI | | | | | | | | | | ŽENE | | | | | | | | | | SVEUKUPNO | | | | | | | | | | | |
|------------|------------------------------------------------|----------|---|-------|---|-----|-----|----|----|-----|----|------|----|--------------|----|-----|-----|----|----|-----|----|--------------------|----|---------------------|----|-----|-----|--------------------|----|----|----|-----|--|
| | | PV | | NV | | KO | | FZ | | FVS | | PV | | NV | | KO | | FZ | | FVS | | Ukupno zaposlenici | | FZ | | FVS | | Ukupno zaposlenici | | FZ | | FVS | |
| | | 1 | 2 | 3 | 4 | 5 | 6 | 7 | 8 | 9 | 10 | 11 | 12 | 13 | 14 | 15 | 16 | 17 | 18 | 19 | 20 | 21 | 22 | 23 | 24 | 25 | 26 | 27 | 28 | 29 | 30 | | |
| I. | NASTAVNICI I SURADNICI U NASTAVI | 134 | 1 | 1x20% | 0 | 135 | 134 | 1 | 32 | 32 | 0 | 141 | 3 | 1x66%, 2x50% | 0 | 144 | 144 | 0 | 21 | 21 | 0 | 275 | 4 | 1x20%, 2x50%, 1x66% | 0 | 279 | 278 | 1 | 53 | 53 | 0 | | |
| II. | Znanstveno-nastavna zvanja | 78 | 1 | 1x20% | 0 | 79 | 79 | 0 | 28 | 28 | 0 | 49 | 1 | 1x66,66% | 0 | 50 | 50 | 0 | 14 | 14 | 0 | 127 | 2 | 1x20%, 1x66,66% | 0 | 129 | 129 | 0 | 42 | 42 | 0 | | |
| 1. | Redoviti profesor/t | 11 | | | | 11 | 11 | | 8 | 8 | | 3 | 1 | 1x66,66% | | 4 | 4 | | 2 | 2 | | 14 | 1 | 1x66,66% | | 15 | 15 | 0 | 10 | 10 | 0 | | |
| 2. | Redoviti profesor/p | 23 | | | | 23 | 23 | | 7 | 7 | | 12 | | | | 12 | 12 | | 2 | 2 | | 35 | 0 | | | 35 | 35 | 0 | 9 | 9 | 0 | | |
| 3. | Izvanredni profesor | 22 | | 1x20% | | 23 | 23 | | 6 | 6 | | 14 | | 1x20% | | 14 | 14 | | 5 | 5 | | 37 | 1 | 1x20% | | 37 | 37 | 0 | 11 | 11 | 0 | | |
| 4. | Docent | 22 | | | | 22 | 22 | | 7 | 7 | | 20 | | | | 20 | 20 | | 5 | 5 | | 42 | 0 | | | 42 | 42 | 0 | 12 | 12 | 0 | | |
| III. | Nastavna zvanja | 1 | 0 | | | 1 | 1 | 0 | 0 | 0 | 0 | 2 | 0 | | 0 | 2 | 2 | 0 | 0 | 0 | 0 | 3 | 0 | | 0 | 3 | 3 | 0 | 0 | 0 | 0 | | |
| 5. | Profesori visoke škole | | | | | 0 | | | | | | 0 | | | | 0 | 0 | | | | | 0 | | | | 0 | 0 | 0 | 0 | 0 | 0 | | |
| 6. | Viši predavač | 1 | | | | 1 | 1 | | 1 | 1 | | 1 | | | 1 | 1 | 1 | | 2 | 2 | | 2 | 0 | | 2 | 2 | 0 | 0 | 0 | 0 | 0 | | |
| 7. | Predavač | | | | | 0 | | | | | | 1 | | | 1 | 1 | 1 | | 1 | 1 | | 1 | 0 | | 1 | 1 | 0 | 0 | 0 | 0 | 0 | | |
| 8. | Viši lektor | | | | | 0 | | | | | | 0 | | | 0 | 0 | 0 | | 0 | 0 | | 0 | 0 | | 0 | 0 | 0 | 0 | 0 | 0 | 0 | | |
| 9. | Lektor | | | | | 0 | | | | | | 0 | | | 0 | 0 | 0 | | 0 | 0 | | 0 | 0 | | 0 | 0 | 0 | 0 | 0 | 0 | 0 | | |
| 10. | Viši umjetnički suradnik | | | | | 0 | | | | | | 0 | | | 0 | 0 | 0 | | 0 | 0 | | 0 | 0 | | 0 | 0 | 0 | 0 | 0 | 0 | 0 | | |
| 11. | Umjetnički suradnik | | | | | 0 | | | | | | 0 | | | 0 | 0 | 0 | | 0 | 0 | | 0 | 0 | | 0 | 0 | 0 | 0 | 0 | 0 | 0 | | |
| III. | Suradnička zvanja | 19 | 0 | | | 19 | 19 | 0 | 4 | 4 | 0 | 29 | 1 | 1x50% | 0 | 30 | 30 | 0 | 7 | 7 | 0 | 48 | 1 | 1x50% | 0 | 49 | 49 | 0 | 11 | 11 | 0 | | |
| 12. | Viši asistent | 2 | | | | 2 | 2 | | 1 | 1 | | 5 | | | 5 | 5 | | 2 | 2 | | 7 | 0 | | | 7 | 7 | 0 | 3 | 3 | 0 | 0 | | |
| 13. | Asistent | 17 | | | | 17 | 17 | | 3 | 3 | | 24 | 1 | 1x50% | | 25 | 25 | | 5 | 5 | | 41 | 1 | 1x50% | | 42 | 42 | 0 | 8 | 8 | 0 | | |
| III. | Stručna zvanja (u znan. i vis. obrazovanju) | 8 | 0 | | | 8 | 7 | 1 | 0 | 0 | 0 | 23 | 1 | 1x50% | 0 | 24 | 24 | 0 | 0 | 0 | 0 | 31 | 1 | 1x50% | 0 | 32 | 31 | 1 | 0 | 0 | 0 | | |
| 14. | Stručni savjetnik | | | | | 0 | | | | | | 0 | | | 0 | 0 | 0 | | 0 | 0 | | 0 | 0 | | 0 | 0 | 0 | 0 | 0 | 0 | 0 | | |
| 15. | Viši stručni suradnik | | | | | 0 | | | | | | 0 | | | 0 | 0 | 0 | | 0 | 0 | | 0 | 0 | | 0 | 0 | 0 | 0 | 0 | 0 | 0 | | |
| 16. | Stručni suradnik | 8 | | | | 8 | 7 | 1 | | | | 23 | 1 | 1x50% | | 24 | 24 | | | | | 31 | 1 | 1x50% | | 32 | 31 | 1 | 0 | 0 | 0 | | |
| III. | Znanstvena zvanja | 0 | 0 | | | 0 | 0 | 0 | 0 | 0 | 0 | 0 | 0 | | 0 | 0 | 0 | | 0 | 0 | 0 | 0 | 0 | | 0 | 0 | 0 | 0 | 0 | 0 | 0 | | |
| 17. | Znanstveni savjetnik | | | | | 0 | | | | | | 0 | | | 0 | 0 | 0 | | 0 | 0 | | 0 | 0 | | 0 | 0 | 0 | 0 | 0 | 0 | 0 | | |
| 18. | Viši znanstveni suradnik | | | | | 0 | | | | | | 0 | | | 0 | 0 | 0 | | 0 | 0 | | 0 | 0 | | 0 | 0 | 0 | 0 | 0 | 0 | 0 | | |
| 19. | Znanstveni suradnik | | | | | 0 | | | | | | 0 | | | 0 | 0 | 0 | | 0 | 0 | | 0 | 0 | | 0 | 0 | 0 | 0 | 0 | 0 | 0 | | |
| III. | Znanstveni novaci | 28 | 0 | | | 28 | 28 | 0 | 0 | 0 | 0 | 38 | 0 | | 38 | 38 | 0 | 0 | 0 | 0 | 0 | 66 | 0 | | 66 | 66 | 0 | 0 | 0 | 0 | 0 | | |
| 20. | Znanstveni novak - viši asistent | | | | | 11 | 11 | | | | | 6 | | | 6 | 6 | | | | | | 17 | 0 | | | 17 | 17 | 0 | 0 | 0 | 0 | | |
| 21. | Znanstveni novak - asistent | 17 | | | | 17 | 17 | | | | | 32 | | | 32 | 32 | | | | | | 49 | 0 | | | 49 | 49 | 0 | 0 | 0 | 0 | | |
| II. | OSTALI ZAPOSLENICI U NASTAVI | 19 | 0 | | | 19 | 18 | 1 | 0 | 0 | 0 | 24 | 2 | 2x50% | 0 | 26 | 25 | 1 | 0 | 0 | 0 | 43 | 2 | 2x50% | 0 | 45 | 43 | 2 | 0 | 0 | 0 | | |
| 22. | Radno mjesto I. vrste - viši korepetitor | | | | | 0 | | | | | | 0 | | | 0 | 0 | 0 | | 0 | 0 | | 0 | 0 | | 0 | 0 | 0 | 0 | 0 | 0 | 0 | | |
| 23. | Radno mjesto I. vrste - korepetitor | | | | | 0 | | | | | | 0 | | | 0 | 0 | 0 | | 0 | 0 | | 0 | 0 | | 0 | 0 | 0 | 0 | 0 | 0 | 0 | | |
| 24. | Radno mjesto I. vrste - diplomirani knjižničar | | | | | 0 | | | | | | 4 | 2 | 2x50% | | 6 | 6 | | 4 | 4 | | 4 | 2 | | | 6 | 6 | 0 | 0 | 0 | 0 | | |
| 25. | Radno mjesto II. vrste - knjižničar | | | | | 0 | | | | | | 0 | | | 0 | 0 | 0 | | 0 | 0 | | 0 | 0 | | | 0 | 0 | 0 | 0 | 0 | 0 | | |
| 26. | Radno mjesto III. vrste - pomoćni knjižničar | | | | | 0 | | | | | | 0 | | | 0 | 0 | 0 | | 0 | 0 | | 0 | 0 | | | 0 | 0 | 0 | 0 | 0 | 0 | | |
| 27. | Radno mjesto II. vrste - viši tehničar | 1 | | | | 1 | 1 | | | | | 2 | | | 2 | 2 | | | | | | 3 | 0 | | | 3 | 3 | 0 | 0 | 0 | 0 | | |
| 28. | Radno mjesto II. vrste - viši laborant | 1 | | | | 1 | 1 | | | | | 1 | | | 1 | 1 | | | | | | 1 | 0 | | | 1 | 1 | 0 | 0 | 0 | 0 | | |
| 29. | Radno mjesto III. vrste - tehnički suradnik | 17 | | | | 17 | 16 | 1 | | | | 18 | | | 18 | 17 | 1 | | | | | 35 | 0 | | | 35 | 33 | 2 | 0 | 0 | 0 | | |
| 30. | Radno mjesto III. vrste - laborant | | | | | 0 | | | | | | 0 | | | 0 | 0 | 0 | | 0 | 0 | | 0 | 0 | | | 0 | 0 | 0 | 0 | 0 | 0 | | |
| I.-II. | UKUPNO | 153 | 1 | 1x20% | 0 | 154 | 152 | 2 | 32 | 32 | 0 | 165 | 5 | 3x50%, 1x66% | 0 | 170 | 169 | 1 | 21 | 21 | 0 | 318 | 6 | 1x20%, 4x50%, 1x66% | 0 | 324 | 321 | 3 | 53 | 53 | 0 | | |

| Redni broj | MUŠKARCI | | | | | | | | | | ŽENE | | | | | | | | | | SVEUKUPNO | | | | | | | | | | | |
|----------------------------------|------------------|-------------------|------------------|-------------------|------------------|-------------------|--------------------|------------------|-------------------|------------------------|------------------|-------------------|------------------------|------------------|-------------------|------------------------|------------------|-------------------|------------------------|------------------|-------------------|------------------------|---------------------|-------------------|------------------------|------------------|-------------------|------------------------|------------------|-------------------|---|---|
| | PV | | NV | | KO | | FZ | | FVS | | PV | | NV | | KO | | FZ | | FVS | | PV | | NV | | KO | | FZ | | FVS | | | |
| | broj izvršitelja | % radnog vremena* | broj izvršitelja | % radnog vremena* | broj izvršitelja | % radnog vremena* | Ukupno zaposlenici | Državni proračun | Vlastita sredstva | Ukp. vanjski suradnici | Državni proračun | Vlastita sredstva | Ukp. vanjski suradnici | Državni proračun | Vlastita sredstva | Ukp. vanjski suradnici | Državni proračun | Vlastita sredstva | Ukp. vanjski suradnici | Državni proračun | Vlastita sredstva | Ukp. vanjski suradnici | Državni proračun | Vlastita sredstva | Ukp. vanjski suradnici | Državni proračun | Vlastita sredstva | Ukp. vanjski suradnici | Državni proračun | Vlastita sredstva | | |
| III. SLUŽBENICI I NAMJEŠTENICI** | 38 | 0 | 38 | 38 | 0 | 0 | 85 | 0 | 0 | 0 | 85 | 0 | 0 | 0 | 123 | 0 | 0 | 0 | 0 | 0 | 123 | 0 | 0 | 0 | 0 | 0 | 0 | 0 | 0 | 0 | 0 | 0 |
| III.1. Službenici | 10 | 0 | 10 | 10 | 0 | 0 | 45 | 0 | 0 | 0 | 45 | 0 | 0 | 0 | 55 | 0 | 0 | 0 | 0 | 0 | 55 | 0 | 0 | 0 | 0 | 0 | 0 | 0 | 0 | 0 | 0 | 0 |
| 31. Položaj I. vrste | | | 2 | 2 | | | 4 | 4 | | | 4 | 4 | | | 6 | 0 | | | | | 6 | 0 | | | | | | | | | | |
| 32. Položaj II. vrste | | | 2 | 2 | | | 3 | 3 | | | 3 | 3 | | | 5 | 0 | | | | | 5 | 0 | | | | | | | | | | |
| 33. Položaj III. vrste | | | 0 | 0 | | | 11 | 11 | | | 11 | 11 | | | 11 | 0 | | | | | 11 | 0 | | | | | | | | | | |
| 34. Radna mjesta I. vrste | 2 | | 2 | 2 | | | 7 | 7 | | | 7 | 7 | | | 9 | 0 | | | | | 9 | 0 | | | | | | | | | | |
| 35. Radna mjesta II. vrste | | | 1 | 1 | | | 1 | 1 | | | 1 | 1 | | | 1 | 0 | | | | | 1 | 0 | | | | | | | | | | |
| 36. Radna mjesta III. vrste | 4 | | 4 | 4 | | | 19 | 19 | | | 19 | 19 | | | 23 | 0 | | | | | 23 | 0 | | | | | | | | | | |
| III.2. Namještenici | 28 | 0 | 28 | 28 | 0 | 0 | 40 | 40 | 0 | 0 | 40 | 40 | 0 | 0 | 68 | 0 | 0 | 0 | 0 | 0 | 68 | 0 | 0 | 0 | 0 | 0 | 0 | 0 | 0 | 0 | 0 | 0 |
| 37. Položaj II. vrste | | | 0 | 0 | | | 0 | 0 | | | 0 | 0 | | | 0 | 0 | | | | | 0 | 0 | | | | | | | | | | |
| 38. Položaj III. vrste | 3 | | 3 | 3 | | | 1 | 1 | | | 1 | 1 | | | 4 | 0 | | | | | 4 | 0 | | | | | | | | | | |
| 39. Radna mjesta II. vrste | 1 | | 1 | 1 | | | 0 | 0 | | | 0 | 0 | | | 1 | 0 | | | | | 1 | 0 | | | | | | | | | | |
| 40. Radna mjesta III. vrste | 10 | | 10 | 10 | | | 2 | 2 | | | 2 | 2 | | | 12 | 0 | | | | | 12 | 0 | | | | | | | | | | |
| 41. Radna mjesta IV. vrste | 14 | | 14 | 14 | | | 37 | 37 | | | 37 | 37 | | | 51 | 0 | | | | | 51 | 0 | | | | | | | | | | |
| I-III. SVEUKUPNO | 191 | 1 | 1x20% | 0 | 192 | 190 | 2 | 32 | 32 | 0 | 250 | 5 | 3x50%, 1x66% | 0 | 255 | 254 | 1 | 21 | 21 | 0 | 441 | 6 | 1x20%, 4x50%, 1x66% | 0 | 447 | 444 | 3 | 53 | 53 | 0 | 0 | |

Napomena:

a) Puno radno vrijeme: iznosi 40 sati tjedno. Poslovi zaposlenika u nastavi u okviru 40 satnog radnog vremena normirani su u Kolektivnom ugovoru za znanost i visoko obrazovanje NN 142/2010.

b) Nepuno radno vrijeme: svako kraće od punog radnog vremena.

c) Kumulativni radni odnos: rad u nepunom radnom vremenu kod dva ili više poslodavaca.

*Podatci za nepuno radno vrijeme i kumulativni radni odnos upisuju se na sljedeći način:

npr. ako je broj izvršitelja "4", u stupac % radnog vremena ne upisuje se broj 4, već raspodjela, npr.: "1x80%, 2x50%, 1x20%", na taj način ispunjavaju se i ćelije pod SVEUKUPNO i

**Sukladno Uredbi o nazivima radnih mjesta i koeficijentima složenosti poslova u javnim službama (Narodne novine, br.38/2001., 11/2/2001., 62/2002., 156/2002., 162/2003., 39/2005.,

82/2005., 133/2005., 30/2006., 118/2006., 22/2007., 112/2007., 127/2007., 124/2011., 142/2012., 98/2012., 77/2012., 112/2012.)

Tablica 32. Strani nastavnici i istraživači koji su trenutno zaposleni u RH - Agronomski fakultet Sveučilišta u Zagrebu
Agronomski fakultet nije imao istraživača.

| MUŠKARCI | | | | | | | | | | ŽENE | | | | | | | | | | | | | | | | | | |
|---------------------------------|-----------------------|-----|-------------------|-------------------------|--------------------|-----------------|-----------------------|-----|-------------------|-------------------------|---------------------------------|-----------|-----|------|-----------|------------------|---------------------------------|-----------|-----|-----|-----------|------------------|---------------------------------|-----------|--|-----|-----------|------------------|
| zvanje / titula | zemlja iz koje dolaze | | % zaposlenja u RH | predviđeni ostanak u RH | izvor financiranja | zvanje / titula | zemlja iz koje dolaze | | % zaposlenja u RH | predviđeni ostanak u RH | izvor financiranja | UKUPNO | | | | | | | | | | | | | | | | |
| | RP/I | RPT | | | | | RP/I | RPT | | | | RP/I | RPT | RP/I | RPT | RP/I | RPT | RP/I | RPT | | | | | | | | | |
| Biotehnička fakulteta Ljubljana | Slovenija | | 12% | 6 mjeseci | državni proračun | Izv.prof. | Slovenija | 32% | 6 mjeseci | državni proračun | Biotehnička fakulteta Ljubljana | Slovenija | | 15% | 6 mjeseci | državni proračun | Biotehnička fakulteta Ljubljana | Slovenija | | 32% | 6 mjeseci | državni proračun | Biotehnička fakulteta Ljubljana | Slovenija | | 15% | 6 mjeseci | državni proračun |
| Biotehnička fakulteta Ljubljana | Slovenija | | 70% | 12 mjeseci | državni proračun | Docent | Slovenija | 15% | 6 mjeseci | državni proračun | Biotehnička fakulteta Ljubljana | Slovenija | | 32% | 6 mjeseci | državni proračun | Biotehnička fakulteta Ljubljana | Slovenija | | 15% | 6 mjeseci | državni proračun | Biotehnička fakulteta Ljubljana | Slovenija | | 32% | 6 mjeseci | državni proračun |
| UKUPNO | | | | | | | | | | UKUPNO | | | | | | | | | | | | | | | | | | |

VI. OSTALI PODATCI

Tablica 33. Istraživačka djelatnost - Agronomskog fakulteta Sveučilišta u Zagrebu

a) Projekti

| | Broj projekata (ukupno) | Tip projekata | | Broj osoba uključenih u projekte (iz sastavnice) |
|----------------------------------------------|-------------------------|-------------------------|------------|--------------------------------------------------|
| | | Znanstveno istraživački | Stručni | |
| Nacionalni projekti | | | | |
| Z - projekti | 71 | 71 | | 114 |
| NZZ | 1 | 1 | | 10 |
| UKF | | | | |
| TEST | | | | |
| BICRO - RAZUM, TEHCRO, VENCRO, IRCRO, KONCRO | 1 | 1 | | 2 |
| Ostali programi | | | | |
| Ostali projekti financirani iz proračuna | 8 | | 8 | |
| UKUPNO | 81 | 73 | 8 | 126 |
| Medunarodni projekti | | | | |
| FP7 | 2 | 2 | | 15 |
| IPA | 4 | | 4 | 12 |
| COST | 4 | 4 | | 23 |
| EUREKA | | | | |
| TEMPUS | 1 | | 1 | 12 |
| Ostali programi Europske unije | 9 | 5 | 4 | 29 |
| ESF | | | | |
| NIH | | | | |
| Bilateralni projekti (MZOŠ) | 8 | 8 | | 30 |
| Multilateralni projekti (MZOŠ) | | | | |
| Ostali programi | 9 | 6 | 3 | 42 |
| UKUPNO | 37 | 25 | 12 | 163 |
| Projekti s gospodarstvom | | | | |
| Nacionalni projekti | 120 | | 120 | 238 |
| Medunarodni projekti | | | | |
| UKUPNO | 120 | 0 | 120 | 238 |

b) Patenti

| | |
|----------------------------------------------------------------------------|---|
| Broj licencnih ugovora | |
| Broj odobrenih patenata | |
| Broj patentnih prijava | 1 |
| Broj novoosnovanih tvrtki proizašlih iz znanstvenih rezultata i ekspertiza | |

PREHRAMBENO-BIOTEHNOLOŠKI FAKULTET

DEKANICA: dr. sc. Mirjana Hruškar, izvanredna profesorica
PRODEKANICA ZA NASTAVU: dr. sc. Dubravka Škevin, izvanredna profesorica
PRODEKANICA ZA ZNANSTVENOISTRAŽIVAČKI RAD: dr. sc. Jadranka Frece, izvanredna profesorica
PRODEKAN ZA FINACIJE I POSLOVANJE: dr.sc. Damir Ježek, redoviti profesor
PRODEKAN ZA MEĐUNARODNU SURADNJU: dr. sc. Vladimir Mrša, redoviti profesor
TAJNICA: Elvira Katanić, dipl. iur.

Nastavna djelatnost

U ak. god. 2011./2012. Prehrambeno-biotehnološki fakultet organizirao je i provodio nastavni, znanstveni i visokostručni rad u obrazovnom i znanstvenom području biotehničkih znanosti, polju biotehnologije i polju prehrambene tehnologije. Fakultet u svom sastavu ima šest (6) zavoda s ukupno 30 laboratorija i sedam (7) kabineta u kojima se izvodi preddiplomska, diplomatska i poslijediplomska nastava. U sastavu je Fakulteta i jedan stručni centar. Na Fakultetu su kao znanstvene jedinice ustrojeni ovi zavodi:

- Zavod za kemiju i biokemiju
- Zavod za procesno inženjerstvo
- Zavod za poznavanje i kontrolu sirovina i prehrambenih proizvoda
- Zavod za biokemijsko inženjerstvo
- Zavod za prehrambeno-tehnološko inženjerstvo
- Zavod za opće programe.

Preddiplomski studij

Nastava na preddiplomskom studiju po novim nastavnim programima, odobrenima u lipnju 2005. za tri (3) studija: *prehrambena tehnologija*; *biotehnologija* i *nutricionizam*, počela je ak. god. 2005./2006. Završetkom tih studija, koji traju šest (6) semestara, stječu se stručni nazivi *baccalaureus/baccalaurea inženjer/ka biotehnologije*, *prehrambene tehnologije* ili *baccalaureus/baccalaurea nutricionizma*. Nastavni sadržaj temeljnih modula prve godine vrlo je sličan za sva tri studija. Razlika je u pojedinim modulima struke.

Diplomski studij

Nastava na diplomskom studiju po novim nastavnim programima, odobrenima u lipnju 2005. za pet (5) studija: *bioproceno inženjerstvo*; *molekularna biotehnologija*; *nutricionizam*; *prehrambeno inženjerstvo te upravljanje sigurnošću hrane*, počela je ak. god. 2008./2009. Završetkom tih studija, koji traju četiri (4) semestra, stječu se stručni nazivi *magistar/magistra inženjer/ka bioprocenog inženjerstva*, *magistar/magistra inženjer/ka molekularne biotehnologije*, *magistar/magistra nutricionizma*, *magistar/magistra inženjer/ka prehrambene tehnologije* ili *magistar/magistra inženjer/ka upravljanja sigurnošću hrane*.

Poslijediplomski studij

Poslijediplomski studiji organizirani su za stjecanje akademskog stupnja *doktora/doktorice znanosti* iz područja biotehničkih znanosti:

- znanstvenog polja biotehnologije: *biotehnologija* i *bioproceno inženjerstvo*
- znanstvenog polja prehrambene tehnologije: *prehrambena tehnologija*
- znanstvenog polja prehrambene tehnologije, znanstvene grane nutricionizma: *nutricionizam*.

Fakultet organizira i poslijediplomske specijalističke studije za stjecanje akademskog naziva *sveučilišni specijalist/specijalistica* iz područja biotehničkih znanosti, znanstvenog polja prehrambene tehnologije:

- *kvaliteta i sigurnost hrane*,
- *upravljanje hranom (Food management)*.

Većina studenata poslijediplomskih studija mladi su istraživači koji ili rade na Fakultetu ili su zaposleni u ustanovama iz svih krajeva Hrvatske. Nastava se održava u nekoliko termina godišnje s pojačanom satnicom.

Obranom disertacije na Fakultetu, stječe se akademski stupanj *doktora/doktorice znanosti* iz područja biotehničkih znanosti, znanstvenog polja biotehnologije i znanstvenog polja prehrambene tehnologije te znanstvenog polja prehrambene tehnologije, znanstvene grane nutricionizma.

Tijekom ak. god. 2011./2012. obranjeno je dvadeset devet (29) doktorskih radova.

Znanstvena i stručna djelatnost

Tijekom izvještajne godine znanstveni rad na Fakultetu odvijao se u okviru trideset jednog (31) znanstvenoistraživačkog projekta što ih je financiralo Ministarstvo znanosti, obrazovanja i sporta Republike Hrvatske, jednog (1) projekta što ih je financirala Hrvatska zaklada za znanost i jednog (1) tehnološkog projekta. U tom su razdoblju znanstvenici Fakulteta sudjelovali i na još tri ostala projekta koja su se financirala iz proračuna RH.

Stručni se rad provodi specifičnom suradnjom znanstvenika Fakulteta s prehrambenom industrijom i drugim subjektima iz gospodarstva te u jednoj organizacijskoj jedinici - Centru za kontrolu namirnica. Taj centar obavlja usluge gospodarskim i drugim organizacijama, odnosno ocjenjuje kakvoću prehrambenih proizvoda i predmeta opće uporabe te izdaje analitička izvješća i odgovarajuće certifikate. Stručni rad znanstvenika Fakulteta odvijao se unutar tri stručna projekta.

Međunarodna suradnja

Fakultet je i u protekloj ak. god. sudjelovao s osam studenata u zajedničkom diplomskom studiju Sveučilišta u Zagrebu i Sveučilišta u Orleanu *Industrial Biotechniques*.

Djelatnici PBF-a sudjeluju na tri (3) FP7 projekta i nekoliko međunarodnih bilateralnih projekata.

Tijekom ak. god. 2011./2012. na Fakultetu su gostovala četiri (4) strana predavača koja su održala nastavu na diplomskim i doktorskim studijima. Dva nastavnika sudjelovala su kao strani predavači na drugim europskim sveučilištima u sklopu CEEPUS mreže, dok je nekoliko studenata doktorskog studija radilo dio svog doktorata na sveučilištima EU, također putem CEEPUS-a. Osim toga, na PBF-u je putem ERASMUS programa boravila jedna studentica, a 15 studenata Fakulteta koristilo se ERASMUS stipendijama za odlazak na inozemna sveučilišta.

Fakultet sudjeluje kao partner u tematskoj mreži s nazivom *ISEK13_ISEK1 Mundus2 Integrating Safety and Environment Knowledge In World Food Studies*, koja je vezana uz područje prehrambenog inženjerstva uz sudjelovanje ustanova koje se bave tom problematikom iz cijele Europe. Projekt pripada grupaciji 4 Erasmus Mundus programa.

Preko IAESTE-a ugošćene su tri (3) studenatice radi provođenja studentske prakse na PBF-u, dok su 3 studenta PBF-a otišla na razmjenu. Međunarodna aktivnost studenata odvijala se preko F.I.S.E.C, Helix-a te BEST-a.

Dosezi u primjeni ECTS sustava

Izrađeni su nastavni planovi za preddiplomske i diplomske studije prilagođeni pravilima Bolonjske deklaracije koji u sebi sadrže module iskazane ECTS bodovnim sustavom i u skladu s odgovarajućim europskim studijima. Tijekom ak. god. 2006./2007. imenovan je ECTS koordinator koji od tada prati usklađenost naših modula s najnovijim europskim postignućima te apelira na suradnju nastavnika u priznavanju ECTS-a ostvarenih međunarodnom suradnjom.

Suradnja s gospodarstvom

Djelatnici Fakulteta radili su na mnogim primijenjenim i razvojnim istraživanjima za potrebe prehrambene, fermentativne i farmaceutske industrije. Suradnja s gospodarstvom obuhvaćala je problematiku optimiranja procesa i oblikovanja novih proizvoda prehrambene, fermentativne i farmaceutske industrije, izobrazbu senzorskih analitičara za potrebe prehrambene industrije, problematiku zaštite okoliša, biološke obradbe otpadnih voda te genotoksičnosti. Fakultet je surađivao s proizvodnim tvrtkama, primjerice Plivom, Podravkom, Agrokorom, Badelom 1862 i Krašom, Lactalisom, Vindijom, pivovarama i šećeranama u Hrvatskoj.

Nakladnička i knjižnična djelatnost

Fakultet je nakladnik časopisa *Food Technology and Biotechnology*, koji je godine 2011. imao faktor utjecaja 1,195, što ga je svrstalo na 62. mjesto od 128 najboljih svjetskih časopisa iz područja prehrambene tehnologije te na 118. od 158 najboljih svjetskih časopisa iz područja biotehnologije. Časopis je osim u *Current Contents®/Agriculture, Biology and Environmental Sciences* zastupljen i u sljedećim bazama: *Science Citation Index-Expanded* (poznat kao *Sci Search®*), unutar baze podataka *WoS (Web of Science)*, *Scopus*, *Food Science and Technology Abstracts*, *Chemical Engineering and Biotechnology Abstracts*, *Foodline: Food Science and Technology*, *Current Biotechnology Abstracts*, *Chemical Abstracts*, *CAB Abstracts*, *VINITI*, *VITIS-VEA*, *Directory of Open Access Journals (DOAJ)* i *HRČAK*. Na web-stranici časopisa (www.ftb.com.hr) besplatno su dostupni cjeloviti tekstovi radova na engleskom jeziku te sažeci na hrvatskom jeziku. U časopisu je u 2011.

godini u četiri broja tiskano 68 radova domaćih i inozemnih autora, od toga 6 revijalnih prikaza, 45 izvornih znanstvenih radova, 3 prethodna priopćenja i 14 znanstvenih bilježaka. Jedan od tih brojeva bio je tematski (3/2011.), u kojem su objavljeni odabrani radovi s kongresa ICBF 2010, Curitiba, Brazil.

Fakultetska knjižnica regionalna je knjižnica za područje biotehnologije i prehrambene tehnologije. Priključena je na internet i povezana u mrežu fakultetskih knjižnica. Raspolaze prostorom od 250 kvadratnih metara, gdje su smješteni časopisi, udžbenička literatura, čitaonica i arhiva. U prostoru knjižnice nalaze se dva računala koja se upotrebljavaju za pretraživanje baza podataka, izrade seminara, pisanje diplomskih, magistarskih i ostalih znanstvenih radova te za sve što je studentima potrebno radi lakšeg i bržeg obavljanja studentskih zadaća.

Fond knjižnice čine ukupno 3.680 svezaka časopisa na klasičnom mediju te pristup 20.000 e-časopisa s punim tekstom, 9.010 naslova knjiga te 10.100 svezaka knjiga, a pretraživanje se provodi kompjutorski. Osnovan je i opremljen dokumentacijsko-informacijski centar. Korisnici knjižnice i centra su studenti i nastavno osoblje matičnog fakulteta i srodnih fakulteta te druge srodne institucije. Knjižnica u svoj rad uvodi integrirani knjižnični softver *Aleph*. Pomoću *Alepha* knjižnica nabavlja, katalogizira, posuđuje i pretražuje svoje naslove, što omogućuje korisnicima jednostavnije i brže pretraživanje i dolazak do tražene građe. *Aleph* omogućuje izravan pristup bibliografskim podacima i podacima o posjedovanju, kao i informacijama o narudžbama, financijama i dobavljačima.

Knjižnica omogućuje svojim korisnicima i međuknjižničnu posudbu knjiga i fotokopija članaka iz svih knjižnica u zemlji, ali i iz inozemstva.

I. STUDENTI - SVI

Tablica 1. Upisani studenti i apsolvanti - SVI na svim studijima Prehrambeno-biotehnoški fakultet Sveučilišta u Zagrebu

Napomena: Podaci o upisanim studentima i apsolvantima odnose se na stanje na dan 1. listopada 2011., uključujući ponavljajuće, studente upisane prema posebnim uvjetima, strane studente i apsolvante.

Legenda: M = muškarci, Ž = žene, red* = redoviti studenti koji studiraju uz potporu Ministarstva, red** = redoviti studenti koji snose dio troškova studija, Ukp. = Ukupno
Redovni i izvanredni studenti = definirani prema pravilniku o studiranju sastavnice ili prema Sveučilišnom pravilniku o studiranju ako na sastavnici takav pravilnik ne postoji
Apsolvanti = studenti koji su ostigli sve kolegije i imaju verificirane sve obveze u indeksu, ali polažu završni ili diplomski rad.

a) SVEUČILIŠNI STUDIJ

| Način studiranja | I. godina | | | II. godina | | | III. godina | | | IV. godina | | | APSOLVENTI | | | SVI | | |
|------------------|-----------|------------|------------|------------|------------|------------|-------------|------------|------------|------------|----------|----------|------------|----------|----------|-----------|------------|------------|
| | M | Ž | Ukp. | M | Ž | Ukp. | M | Ž | Ukp. | M | Ž | Ukp. | M | Ž | Ukp. | M | Ž | Ukp. |
| red* | 28 | 148 | 176 | 8 | 99 | 107 | 13 | 115 | 128 | 0 | 0 | 0 | 0 | 0 | 0 | 49 | 362 | 411 |
| red** | 13 | 102 | 115 | 5 | 53 | 58 | 5 | 47 | 52 | 0 | 0 | 0 | 0 | 0 | 0 | 23 | 202 | 225 |
| izvanredni | 0 | 0 | 0 | 0 | 0 | 0 | 0 | 0 | 0 | 0 | 0 | 0 | 0 | 0 | 0 | 0 | 0 | 0 |
| Ukupno | 41 | 250 | 291 | 13 | 152 | 165 | 18 | 162 | 180 | 0 | 0 | 0 | 0 | 0 | 0 | 72 | 564 | 636 |

Prehrambeno-biotehnoški fakultet u ak. god. 2011./12. nije imao upisanih studenata prema posebnim uvjetima na integriranom preddiplomskom i diplomskom sveučilišnom studiju

| Način studiranja | I. godina | | | II. godina | | | APSOLVENTI | | | SVI | | |
|------------------|-----------|-----------|------------|------------|------------|------------|------------|-----------|-----------|-----------|------------|------------|
| | M | Ž | Ukp. | M | Ž | Ukp. | M | Ž | Ukp. | M | Ž | Ukp. |
| red* | 10 | 99 | 109 | 3 | 103 | 106 | 0 | 0 | 0 | 13 | 202 | 215 |
| red** | 0 | 0 | 0 | 0 | 0 | 0 | 4 | 23 | 27 | 4 | 23 | 27 |
| izvanredni | 0 | 0 | 0 | 0 | 0 | 0 | 0 | 0 | 0 | 0 | 0 | 0 |
| Ukupno | 10 | 99 | 109 | 3 | 103 | 106 | 4 | 23 | 27 | 17 | 225 | 242 |

Prehrambeno-biotehnoški fakultet u ak. god. 2011./12. nije imao upisanih studenata prema posebnim uvjetima na zajedničkom i združenom sveučilišnom studiju

b) STRUČNI STUDIJ

Prehrambeno-biotehnoški fakultet u ak. god. 2011./12. nije imao upisanih studenata prema posebnim uvjetima na stručnom studiju

c) DODIPLOMSKI STUDIJ

| Način studiranja | IV. godina | | | V. godina | | | VI. godina | | | APSOLVENTI | | | SVI* | | |
|------------------|------------|----------|----------|-----------|----------|----------|------------|----------|----------|------------|------------|------------|-----------|------------|------------|
| | M | Ž | Ukp. | M | Ž | Ukp. | M | Ž | Ukp. | M | Ž | Ukp. | M | Ž | Ukp. |
| red* | | | 0 | | | 0 | | | 0 | 0 | 0 | 0 | 0 | 0 | 0 |
| red** | | | 0 | | | 0 | | | 0 | 17 | 131 | 148 | 17 | 131 | 148 |
| izvanredni | | | 0 | | | 0 | | | 0 | 0 | 0 | 0 | 0 | 0 | 0 |
| Ukupno | 0 | 0 | 0 | 0 | 0 | 0 | 0 | 0 | 0 | 17 | 131 | 148 | 17 | 131 | 148 |

*služali nastavu po dodiplomskom programu u ak.god. 2011./2012.

Tablica 1.a. - Ukupan broj studenata i apsolvenera na svim studijima Prehrambeno-biotehnoški fakultet Sveučilišta u Zagrebu

| SVEUČILIŠTE U ZAGREBU | Način studiranja | APSOLVENTI | | | SVI** | | |
|-----------------------------------------|---------------------|------------|-----|------|-------|-----|-------|
| | | M | Ž | Ukp. | M | Ž | Ukp. |
| PREHRAMBENO- BIOTEHNOŠKI FAKULTET | red* | 0 | 0 | 62 | 564 | 626 | |
| | red** | 21 | 154 | 175 | 44 | 356 | 400 |
| | izvanredni | 0 | 0 | 0 | 0 | 0 | 0 |
| Ukupno | | 21 | 154 | 175 | 106 | 920 | 1.026 |

**studiji: (a) sveučilišni + (b) stručni + (c) dodiplomski

Tablica 1.b. Broj apsolvenera po studijima PREHRAMBENO-BIOTEHNOŠKI FAKULTET Sveučilišta u Zagrebu

| SVEUČILIŠTE U ZAGREBU | Način studiranja | SVEUČILIŠNI STUDIJ | | | | | | | | | | | | DODIPLOMSKI STUDIJ | | | SVEUKUPNO** | | | | | | | | | | | |
|--------------------------------------|---------------------|--------------------|---|------|-------------|---|------|-----------|----|------|------------|---|------|-----------------------|---|------|----------------|---|------|-----------------------|---|------|-------------|-----|------|----|-----|-----|
| | | PREDDIPLOMSKI | | | INTEGRIRANI | | | DIPLOMSKI | | | ZAJEDNIČKI | | | ZDRUŽENI | | | STRUČNI STUDIJ | | | DODIPLOMSKI STUDIJ | | | SVEUKUPNO** | | | | | |
| | | M | Ž | Ukp. | M | Ž | Ukp. | M | Ž | Ukp. | M | Ž | Ukp. | M | Ž | Ukp. | M | Ž | Ukp. | M | Ž | Ukp. | M | Ž | Ukp. | | | |
| Prehrambeno- biotehnoški fakultet | red* | 0 | 0 | 0 | 0 | 0 | 0 | 0 | 0 | 0 | 0 | 0 | 0 | 0 | 0 | 0 | 0 | 0 | 0 | 0 | 0 | 0 | 0 | 0 | 0 | 0 | 0 | 0 |
| | red** | 0 | 0 | 0 | 0 | 0 | 0 | 4 | 23 | 27 | 0 | 0 | 0 | 0 | 0 | 0 | 0 | 0 | 0 | 0 | 0 | 0 | 17 | 131 | 148 | 21 | 154 | 175 |
| | izvanredni | 0 | 0 | 0 | 0 | 0 | 0 | 0 | 0 | 0 | 0 | 0 | 0 | 0 | 0 | 0 | 0 | 0 | 0 | 0 | 0 | 0 | 0 | 0 | 0 | 0 | 0 | 0 |
| Ukupno | | 0 | 0 | 0 | 0 | 0 | 0 | 4 | 23 | 27 | 0 | 0 | 0 | 0 | 0 | 0 | 0 | 0 | 0 | 0 | 0 | 0 | 17 | 131 | 148 | 21 | 154 | 175 |

**studiji: (a) sveučilišni + (b) stručni + (c) dodiplomski

Tablica 1.c. Broj studenata po studijima PREHRAMBENO-BIOTEHNOŠKI FAKULTET Sveučilišta u Zagrebu

| SVEUČILIŠTE U ZAGREBU | Način studiranja | SVEUČILIŠNI STUDIJ | | | | | | | | | | | | DODIPLOMSKI STUDIJ | | | SVEUKUPNO** | | | | | | | | | | | |
|--------------------------------------|---------------------|--------------------|-----|------|-------------|---|------|-----------|-----|------|------------|---|------|-----------------------|---|------|----------------|---|------|-----------------------|---|------|-------------|-----|------|-----|-----|-------|
| | | PREDDIPLOMSKI | | | INTEGRIRANI | | | DIPLOMSKI | | | ZAJEDNIČKI | | | ZDRUŽENI | | | STRUČNI STUDIJ | | | DODIPLOMSKI STUDIJ | | | SVEUKUPNO** | | | | | |
| | | M | Ž | Ukp. | M | Ž | Ukp. | M | Ž | Ukp. | M | Ž | Ukp. | M | Ž | Ukp. | M | Ž | Ukp. | M | Ž | Ukp. | M | Ž | Ukp. | | | |
| Prehrambeno- biotehnoški fakultet | red* | 49 | 362 | 411 | 0 | 0 | 0 | 13 | 202 | 215 | 0 | 0 | 0 | 0 | 0 | 0 | 0 | 0 | 0 | 0 | 0 | 0 | 0 | 0 | 0 | 62 | 564 | 626 |
| | red** | 23 | 202 | 225 | 0 | 0 | 0 | 4 | 23 | 27 | 0 | 0 | 0 | 0 | 0 | 0 | 0 | 0 | 0 | 0 | 0 | 0 | 17 | 131 | 148 | 44 | 356 | 400 |
| | izvanredni | 0 | 0 | 0 | 0 | 0 | 0 | 0 | 0 | 0 | 0 | 0 | 0 | 0 | 0 | 0 | 0 | 0 | 0 | 0 | 0 | 0 | 0 | 0 | 0 | 0 | 0 | 0 |
| Ukupno | | 72 | 564 | 636 | 0 | 0 | 0 | 17 | 225 | 242 | 0 | 0 | 0 | 0 | 0 | 0 | 0 | 0 | 0 | 0 | 0 | 0 | 17 | 131 | 148 | 106 | 920 | 1.026 |

**studiji: (a) sveučilišni + (b) stručni + (c) dodiplomski

Tablica 2. Upisani studenti - ponavljajući - SVI na svim studijima Prehrambeno-biotehnoškog fakulteta Sveučilišta u Zagrebu

Napomena: Pod ukupno* podrazumijevaju se svi upisani studenti bez apsolutenata.

Ponavljajući = studenti koji nisu stekli dovoljno ECTS bodova za upis više godine te su upisani na semestar koji pripada toj godini studija.

a) SVEUČILIŠNI STUDIJ

| | Način studiranja | I. godina | | II. godina | | III. godina | | IV. godina | | SVEUKUPNO | |
|----------------------|------------------|-----------|--------------|------------|--------------|-------------|--------------|------------|--------------|-----------|--------------|
| | | ukupno* | ponavljajući | ukupno* | ponavljajući | ukupno* | ponavljajući | ukupno* | ponavljajući | ukupno* | ponavljajući |
| PREDDIPLOMSKI STUDIJ | red* | 176 | 0 | 107 | 0 | 128 | 128 | 0 | 0 | 411 | 128 |
| | red** | 115 | 47 | 58 | 31 | 52 | 16 | 0 | 0 | 225 | 94 |
| | izvanredni | 0 | 0 | 0 | 0 | 0 | 0 | 0 | 0 | 0 | 0 |
| UKUPNO | | 291 | 47 | 165 | 31 | 180 | 144 | 0 | 0 | 636 | 222 |

Prehrambeno-biotehnoški fakultet u ak. god. 2011./2012. nije imao upisanih studenata - ponavljajući - na integriranom sveučilišnom prediplomskom i diplomskom sveučilišnom studiju

| | Način studiranja | I. godina | | II. godina | | SVEUKUPNO | |
|------------------|------------------|-----------|--------------|------------|--------------|-----------|--------------|
| | | ukupno* | ponavljajući | ukupno* | ponavljajući | ukupno* | ponavljajući |
| DIPLOMSKI STUDIJ | red* | 109 | 0 | 106 | 0 | 215 | 0 |
| | red** | 0 | 0 | 0 | 0 | 0 | 0 |
| | izvanredni | 0 | 0 | 0 | 0 | 0 | 0 |
| UKUPNO | | 109 | 0 | 106 | 0 | 215 | 0 |

Prehrambeno-biotehnoški fakultet u ak. god. 2011./2012. nije imao upisanih studenata - ponavljajući - na zajedničkom i zduženom sveučilišnom studiju

b) STRUČNI STUDIJ

PODATCI NE POSTOJE NA STRUKTURI SASTAVNICE

c) DODIPLOMSKI STUDIJ

PODATCI NE POSTOJE NA STRUKTURI SASTAVNICE

Tablica 2.a. Broj studenata i ponavljajući po studijima Prehrambeno-biotehnoškog fakulteta Sveučilišta u Zagrebu

| | Način studiranja | SVEUČILIŠNI STUDIJ | | | | | | | | | | | | | | |
|----------------------------------|------------------|--------------------|--------------|-------------|--------------|-----------|--------------|------------|--------------|---------|--------------|-------------|--------------|-------------|--------------|-----|
| | | PREDDIPLOMSKI | | INTEGRIRANI | | DIPLOMSKI | | ZAJEDNIČKI | | STRUČNI | | DODIPLOMSKI | | SVEUKUPNO** | | |
| | | ukupno | ponavljajući | ukupno | ponavljajući | ukupno | ponavljajući | ukupno | ponavljajući | ukupno | ponavljajući | ukupno | ponavljajući | studenata | ponavljajući | |
| Prehrambeno-biotehnoški fakultet | red* | 411 | 128 | 0 | 0 | 215 | 0 | 0 | 0 | 0 | 0 | 0 | 0 | 0 | 626 | 128 |
| | red** | 225 | 94 | 0 | 0 | 0 | 0 | 0 | 0 | 0 | 0 | 0 | 0 | 0 | 225 | 94 |
| | izvanredni | 0 | 0 | 0 | 0 | 0 | 0 | 0 | 0 | 0 | 0 | 0 | 0 | 0 | 0 | 0 |
| UKUPNO | | 636 | 222 | 0 | 0 | 215 | 0 | 0 | 0 | 0 | 0 | 0 | 0 | 0 | 851 | 222 |

**studiji; (a) sveučilišni + (b) stručni + (c) dodiplomski

(Tablica 3. Upisani studenti prema posebnim uvjetima - Prehrambeno-biotehnoškog fakulteta Sveučilišta u Zagrebu)
Prehrambeno-biotehnoški fakultet u ak. god. 2011./12. nije imao upisanih studenata prema posebnim uvjetima.

Tablica 4. Studenti SVI - položili završni (ZI) odnosno diplomski ispit (DI) - Prehrambeno-biotehnološki fakultet Sveučilišta u Zagrebu

| NAZIV STUDIJA*** | M | Ž | Ukupno |
|-----------------------------------------------|-----------|------------|------------|
| Preddiplomski Studij Biotehnologija | 5 | 35 | 40 |
| Preddiplomski Studij Nutricionizam | 5 | 47 | 52 |
| Preddiplomski Studij Prehrambena Tehnologija | 5 | 28 | 33 |
| Diplomski Studij Molekularna Biotehnologija | 1 | 20 | 21 |
| Diplomski Studij Bioproceno Inženjerstvo | 3 | 22 | 25 |
| Diplomski Studij Nutricionizam | 2 | 16 | 18 |
| Diplomski Studij Prehrambena Inženjerstvo | 9 | 20 | 29 |
| Diplomski Studij Upravljanje Sigurnošću Hrane | 0 | 21 | 21 |
| Dodiplomski Studij Biotehnologija | | | 0 |
| Biokemijsko Inženjerstvo | 5 | 27 | 32 |
| Biokemijsko-Mikrobiološki | 0 | 13 | 13 |
| Dodiplomski Studij Prehrambena Tehnologija | | | 0 |
| Prehrambena Inženjerstvo | 6 | 24 | 30 |
| Nutricionizam | 4 | 19 | 23 |
| UKUPNO | 45 | 292 | 337 |

***Naziv prema dopusnici za rad izdanoj od strane Ministarstva znanosti, obrazovanja i športa

Tablica 4.a. Studenti SVI - položili završni (ZI) odnosno diplomski ispit (DI) - sumarno po studijima Prehrambeno-biotehnološkog fakulteta Sveučilišta u Zagrebu

| VRSTA STUDIJA | M | Ž | Ukupno |
|----------------------------------------------------------|-----------|------------|------------|
| Sveučilišni preddiplomski studij | 15 | 110 | 125 |
| Sveučilišni integrirani preddiplomski i diplomski studij | 0 | 0 | 0 |
| Sveučilišni diplomski studij | 15 | 99 | 114 |
| Zajednički studij | 0 | 0 | 0 |
| Združeni studij | 0 | 0 | 0 |
| Stručni studij | 0 | 0 | 0 |
| Dodiplomski sveučilišni studij | 15 | 83 | 98 |
| UKUPNO | 45 | 292 | 337 |

II. PODACI PREMA ODSJECIMA, SMJEROVIMA I STUDIJIMA

Napomena: Podaci o upisanim studentima i apsolventima odnose se na stanje na dan 1. listopada 2011., uključujući ponavljajuće, upisane prema posebnim uvjetima te strane studente, odnosno na stanje 30. rujna 2012. za one koji su završili ili diplomirali.

Tablica 5. Prediplomski studij Prehrambeno-biotehnoški fakultet Sveučilišta u Zagrebu - upisani studenti, apsolventi i studenti koji su završili studij

| Odsjek-Studij-Smjer | I. godina | II. godina | III. godina | IV. godina | Apsolventi | Završili studij |
|-------------------------|------------|------------|-------------|------------|------------|-----------------|
| BIOTEHNOLOGIJA | 76 | 61 | 65 | 0 | 0 | 40 |
| NUTRICIONIZAM | 77 | 36 | 64 | 0 | 0 | 52 |
| PREHRAMBENA TEHNOLOGIJA | 138 | 68 | 51 | 0 | 0 | 33 |
| UKUPNO | 291 | 165 | 180 | 0 | 0 | 125 |

(Tablica 6. Integrirani preddiplomski i diplomski studij Prehrambeno-biotehnoški fakultet Sveučilišta u Zagrebu - upisani studenti, apsolventi i studenti koji su završili studij)
 PODATCI NE POSTOJE U STRUKTURI SASTAVNICE

Tablica 7. Diplomski studij Prehrambeno-biotehnoški fakultet Sveučilišta u Zagrebu - upisani studenti, apsolventi i studenti koji su završili studij

| Odsjek-Studij-Smjer | I. godina | II. godina | Apsolventi | Diplomirali |
|------------------------------|------------|------------|------------|-------------|
| Bioproceno Inženjerstvo | 11 | 20 | 7 | 25 |
| Molekularna Biotehnologija | 28 | 25 | 4 | 21 |
| Nutricionizam | 31 | 23 | 3 | 18 |
| Prehrambeno Inženjerstvo | 26 | 27 | 5 | 29 |
| Upravljanje Sigurnošću Hrane | 13 | 11 | 8 | 21 |
| UKUPNO | 109 | 106 | 27 | 114 |

(Tablica 8. Zajednički studij Prehrambeno-biotehnoški fakultet Sveučilišta u Zagrebu - upisani studenti, apsolventi i studenti koji su završili studij)
 (Tablica 9. Zdručeni studij Prehrambeno-biotehnoški fakultet Sveučilišta u Zagrebu - upisani studenti, apsolventi i studenti koji su završili studij)
 (Tablica 10. Stručni studij Prehrambeno-biotehnoški fakultet Sveučilišta u Zagrebu - upisani studenti, apsolventi i studenti koji su završili studij)
 PODATCI NE POSTOJE U STRUKTURI SASTAVNICE

Tablica 11. Dodiplomski studij Prehrambeno-biotehnoški fakultet Sveučilišta u Zagrebu - upisani studenti, apsolventi i studenti koji su završili studij

| Odsjek-Studij-Smjer | IV. godina | V. godina | VI. godina | Apsolventi | Diplomirali |
|---------------------------|------------|-----------|------------|------------|-------------|
| Biotehnologija | | | | | |
| Biokemijsko Inženjerstvo | 0 | 0 | 0 | 33 | 21 |
| Biokemijsko-Mikrobiološki | 0 | 0 | 0 | 26 | 16 |
| Prehrambena Tehnologija | | | | | |
| Nutricionizam | 0 | 0 | 0 | 31 | 25 |
| Prehrambeno Inženjerstvo | 0 | 0 | 0 | 58 | 22 |
| UKUPNO | 0 | 0 | 0 | 148 | 84 |

*slušali nastavu po dodiplomskom programu u ak. god. 2011./2012.

III. STRANI STUDENTI

(Tablica 12. Strani studenti Prehrambeno-biotehnoški fakultet Sveučilišta u Zagrebu - upisani i apsolventi)
 (Tablica 13. Strani studenti Prehrambeno-biotehnoški fakultet Sveučilišta u Zagrebu - prema prebivalištu (zemlja/država iz koje dolaze))
 (Tablica 14. Strani studenti Prehrambeno-biotehnoški fakultet Sveučilišta u Zagrebu - položili završni (Z) odnosno diplomski ispit (DI))
 PODATCI NE POSTOJE U STRUKTURI SASTAVNICE

IV. POSLJEDIPLOMSKI STUDIJ

a) specijalistički

Tablica 15. Poslijediplomski specijalistički studij Prehrambeno-biotehnološkog fakulteta Sveučilišta u Zagrebu - SVI (upisi poslije 1. 10. 2003.)

| Naziv poslijediplomskog specijalističkog studija | I. godina | | II. godina | | Završilo studij |
|--------------------------------------------------|-----------|----------|------------|----------|-----------------|
| | M | Ž | M | Ž | |
| Kvaliteta i sigurnost hrane | 0 | 0 | 2 | 6 | 8 |
| Upravljanje hranom | 0 | 0 | 1 | 1 | 2 |
| UKUPNO | 0 | 0 | 3 | 7 | 10 |

Stanje na dan 30. rujna 2012.

(Tablica 16. Poslijediplomski specijalistički studij Prehrambeno-biotehnološkog fakulteta Sveučilišta u Zagrebu - strani studenti (upisi poslije 1. 10. 2003.))

Prehrambeno-biotehnološki fakultet u ak.god. 2011./2012. nije imao stranih studenata polaznika niti stranih studenata koji su završili poslijediplomski specijalistički studij

b) magistarski - mr. sc. (stari program)

Tablica 17. Poslijediplomski studij Prehrambeno-biotehnološkog fakulteta Sveučilišta u Zagrebu - magistarski - mr. sc. - SVI (upisi prije 1. 10. 2003., stari program)

| Naziv poslijediplomskog studija | Vrsta poslijedipl. studija | Broj polaznika | | | | | | | | | | | | Brojnost magistarskih radova | | | | |
|-------------------------------------------|----------------------------|----------------|----------|----------|------------|----------|----------|-------------|----------|----------|----------|----------|----------|------------------------------|----------|----------|----------|-----------|
| | | I. godina | | | II. godina | | | III. godina | | | Ukupno | | | Ukupno | | | | |
| | | M | Ž | Ukp. | M | Ž | Ukp. | M | Ž | Ukp. | M | Ž | Ukp. | M | Ž | Ukp. | | |
| Biotehnologija - bioprocesno inženjerstvo | znanstveni | 0 | 0 | 0 | 0 | 0 | 0 | 0 | 0 | 0 | 0 | 0 | 0 | 0 | 0 | 0 | 0 | 3 |
| Prehrambena tehnologija | znanstveni | 0 | 0 | 0 | 0 | 0 | 0 | 0 | 0 | 0 | 0 | 0 | 0 | 0 | 0 | 0 | 0 | 6 |
| Nutricionizam | znanstveni | 0 | 0 | 0 | 0 | 0 | 0 | 0 | 0 | 0 | 0 | 0 | 0 | 0 | 0 | 0 | 0 | 11 |
| Analitika i mikrobiologija namirnica | stručni | 0 | 0 | 0 | 0 | 0 | 0 | 0 | 0 | 0 | 0 | 0 | 0 | 0 | 0 | 0 | 0 | 8 |
| Ukupno | znanstveni | 0 | 0 | 0 | 0 | 0 | 0 | 0 | 0 | 0 | 0 | 0 | 0 | 0 | 0 | 0 | 0 | 20 |
| Ukupno | umjetnički | 0 | 0 | 0 | 0 | 0 | 0 | 0 | 0 | 0 | 0 | 0 | 0 | 0 | 0 | 0 | 0 | 0 |
| Ukupno | stručni | 0 | 0 | 0 | 0 | 0 | 0 | 0 | 0 | 0 | 0 | 0 | 0 | 0 | 0 | 0 | 0 | 8 |
| Sveukupno | poslijediplomski | 0 | 0 | 0 | 0 | 0 | 0 | 0 | 0 | 0 | 0 | 0 | 0 | 0 | 0 | 0 | 0 | 28 |

Magistritralni, stanje na dan 30. rujna 2012.

(Tablica 18. Poslijediplomski studij Prehrambeno-biotehnološkog fakulteta Sveučilišta u Zagrebu - magistarski - mr. sc. - strani studenti (upisi prije 1. 10. 2003., stari program))

Prehrambeno-biotehnološki fakultet u ak.god. 2011./2012. nije imao stranih studenata polaznika ni obranjenih magistarskih radova stranih studenata

c) doktorski

Napomena: upisuje se stanje na dan 1. listopada 2011. za upisane polaznike, te 30. rujna 2012. za sve ostale podatke.

Tablica 19. Broj prijavljenih tema doktorskih radova

| Naziv poslijediplomskog doktorskog studija | I. godina | | | II. godina | | | III. godina | | | Ukupno | | |
|--------------------------------------------|-----------|-----------|-----------|------------|----------|----------|-------------|-----------|-----------|----------|-----------|-----------|
| | M | Ž | Ukp. | M | Ž | Ukp. | M | Ž | Ukp. | M | Ž | Ukp. |
| Biotehnologija i bioproceno inženjerstvo | 0 | 4 | 4 | 0 | 0 | 0 | 2 | 8 | 10 | 2 | 12 | 14 |
| Prehrambena tehnologija | 0 | 3 | 3 | 1 | 0 | 1 | 0 | 6 | 6 | 1 | 9 | 10 |
| Nutricionizam | 0 | 5 | 5 | 1 | 0 | 1 | 1 | 6 | 7 | 2 | 11 | 13 |
| UKUPNO | 0 | 12 | 12 | 2 | 0 | 2 | 3 | 20 | 23 | 5 | 32 | 37 |

Tablica 20. Broj prihvaćenih prijava tema doktorskih radova

| Naziv poslijediplomskog doktorskog studija | I. godina | | | II. godina | | | III. godina | | | Ukupno | | |
|--------------------------------------------|-----------|-----------|-----------|------------|----------|----------|-------------|-----------|-----------|----------|-----------|-----------|
| | M | Ž | Ukp. | M | Ž | Ukp. | M | Ž | Ukp. | M | Ž | Ukp. |
| Biotehnologija i bioproceno inženjerstvo | 0 | 3 | 3 | 0 | 0 | 0 | 1 | 4 | 5 | 1 | 7 | 8 |
| Prehrambena tehnologija | 0 | 2 | 2 | 1 | 0 | 1 | 0 | 10 | 10 | 1 | 12 | 13 |
| Nutricionizam | 0 | 5 | 5 | 1 | 1 | 2 | 1 | 7 | 8 | 2 | 13 | 15 |
| UKUPNO | 0 | 10 | 10 | 2 | 1 | 3 | 2 | 21 | 23 | 4 | 32 | 36 |

Tablica 21.a. Broj doktorskih radova predanih na ocjenu

| Naziv poslijediplomskog doktorskog studija | I. godina | | | II. godina | | | III. godina | | | Ukupno | | |
|--------------------------------------------|-----------|----------|----------|------------|----------|----------|-------------|-----------|-----------|----------|-----------|-----------|
| | M | Ž | Ukp. | M | Ž | Ukp. | M | Ž | Ukp. | M | Ž | Ukp. |
| Biotehnologija i bioproceno inženjerstvo | 0 | 0 | 0 | 0 | 0 | 0 | 0 | 3 | 3 | 0 | 3 | 3 |
| Prehrambena tehnologija | 0 | 0 | 0 | 0 | 0 | 0 | 3 | 5 | 8 | 3 | 5 | 8 |
| Nutricionizam | 0 | 0 | 0 | 0 | 0 | 0 | 0 | 6 | 6 | 0 | 6 | 6 |
| izvan doktorskog studija | 0 | 0 | 0 | 0 | 0 | 0 | 0 | 0 | 0 | 1 | 4 | 5 |
| UKUPNO | 0 | 0 | 0 | 0 | 0 | 0 | 3 | 14 | 17 | 4 | 18 | 22 |

Tablica 21.b. Broj obranjenih doktorskih radova

| Naziv poslijediplomskog doktorskog studija | Znanstveno područje rada | Znanstveno polje rada | Broj obranjenih doktorskih radova | | |
|--------------------------------------------|--------------------------------|---------------------------------------|-----------------------------------|-----------|-----------|
| | | | M | Ž | Ukp. |
| Biotehnologija i bioproceno inženjerstvo | područje biotehničkih znanosti | biotehnologija | 0 | 3 | 3 |
| Prehrambena tehnologija | područje biotehničkih znanosti | prehrambena tehnologija | 5 | 7 | 12 |
| Nutricionizam | područje biotehničkih znanosti | prehrambena tehnologija/nutricionizam | 0 | 6 | 6 |
| UKUPNO | | | 5 | 16 | 21 |

Tablica 21.c. Broj obranjenih doktorskih radova izvan doktorskog studija

| Naziv poslijediplomskog doktorskog studija | Znanstveno područje rada | Znanstveno polje rada | Broj obranjenih doktorskih radova | | |
|--------------------------------------------|--------------------------------|---------------------------------------|-----------------------------------|----------|----------|
| | | | M | Ž | Ukp. |
| izvan doktorskog studija | područje biotehničkih znanosti | biotehnologija | 0 | 2 | 2 |
| izvan doktorskog studija | područje biotehničkih znanosti | prehrambena tehnologija | 1 | 2 | 3 |
| izvan doktorskog studija | područje biotehničkih znanosti | prehrambena tehnologija/nutricionizam | 0 | 3 | 3 |
| UKUPNO | | | 1 | 7 | 8 |

Tablica 22.a. Broj polaznika doktorskog studija

| Naziv doktorskog studija | I. godina | | | II. godina | | | III. godina | | | Ukupno | | |
|------------------------------------------|-----------|-----------|-----------|------------|-----------|-----------|-------------|-----------|-----------|-----------|-----------|-----------|
| | M | Ž | Ukp. | M | Ž | Ukp. | M | Ž | Ukp. | M | Ž | Ukp. |
| Biotehnologija i bioproceno inženjerstvo | 3 | 3 | 6 | 0 | 6 | 6 | 3 | 11 | 14 | 6 | 20 | 26 |
| Prehrambena tehnologija | 6 | 7 | 13 | 4 | 5 | 9 | 3 | 6 | 9 | 13 | 18 | 31 |
| Nutricionizam | 2 | 6 | 8 | 2 | 15 | 17 | 1 | 7 | 8 | 5 | 28 | 33 |
| UKUPNO | 11 | 16 | 27 | 6 | 26 | 32 | 7 | 24 | 31 | 24 | 66 | 90 |

(Tablica 22.b. Broj inozemnih doktoranada na sastavnici)

Prehrambeno-biotehnološki fakultet u ak.god. 2011./2012. nema inozemnih doktoranada

Tablica 23. Broj doktoranada koji su proveli najmanje 3 mjeseca na usavršavanju izvan RH

| Naziv poslijediplomskog doktorskog studija | Broj polaznika | | |
|--------------------------------------------|----------------|----------|----------|
| | M | Ž | Ukp. |
| Biotehnologija i bioproceno inženjerstvo | 1 | | 1 |
| | | | 0 |
| UKUPNO | 1 | 0 | 1 |

Tablica 24. Broj doktora znanosti koji su nakon doktorskog studija na usavršavanju izvan RH proveli bez prekida najmanje 6 mjeseci

| Država i ustanova | Broj polaznika | | |
|---------------------------------------------------------|----------------|----------|----------|
| | M | Ž | Ukp. |
| Kanada, Faculte de Medicine | 1 | | 1 |
| Francuska, Centre national de la recherche scientifique | 1 | | 1 |
| SAD, Columbia University | | 1 | 1 |
| UKUPNO | 2 | 1 | 3 |

Tablica 25. Broj postdoktoranada na sastavnici

| Naziv poslijediplomskog doktorskog studija | Broj polaznika | | |
|--------------------------------------------|----------------|----------|----------|
| | M | Ž | Ukp. |
| Prehrambena tehnologija - PUKEC | 1 | | 1 |
| UKUPNO | 1 | 0 | 1 |

(Tablica 26. Broj postdoktoranada iz inozemstva koji su na sastavnici proveli bez prekida najmanje 6 mjeseci)

Prehrambeno-biotehnološki fakultet u ak.god. 2011./2012. nema postdoktoranada iz inozemstva

Tablica 27. Broj doktoriranih znanstvenih novaka

| Naziv poslijediplomskog doktorskog studija | Znanstveno područje rada | Znanstveno polje rada | Broj polaznika | | |
|--------------------------------------------|--------------------------------|-----------------------|----------------|----------|----------|
| | | | M | Ž | Ukp. |
| Biotehnologija i bioproceno inženjerstvo | područje biotehničkih znanosti | Biotehnologija | | 1 | 1 |
| UKUPNO | | | 0 | 1 | 1 |

(Tablica 28. Broj doktorata dodijeljenih inozemnim studentima)

Prehrambeno-biotehnološki fakultet u ak.god. 2011./2012. nema doktorate dodijeljene inozemnim studentima

(Tablica 29. Broj pokrenutih međunarodnih dvojnih doktorata (cotutelle de these))

Prehrambeno-biotehnološki fakultet u ak.god. 2011./2012. nema pokrenute međunarodne dvojne doktorate

(Tablica 30. Broj završenih međunarodnih dvojnih doktorata (cotutelle de these))

Na Prehrambeno-biotehnološkom fakultetu u ak.god. 2011./2012. nema završenih međunarodnih dvojnih doktorata

V. NASTAVNO OSOBLJE I OSTALI DJELATNICI

Tablica 31. Nastavnici, suradnici u nastavi i ostali djelatnici - SVI na Prehrambeno-biotehnoški fakultet Sveučilišta u Zagrebu

Legenda: PV = puno radno vrijeme, NV = nepuno radno vrijeme, KO = kamulativni radni odnos, EZ = financiranje zaposlenika, FVS = financiranje vanjskih suradnika

| Redni broj | Zvanje / naziv radnog mjesta | MISKARCI | | | | | | ŽENE | | | | | | SVEUKUPNO | | | | | | | | | | | | | |
|------------|------------------------------------------------|----------|----|----|------------------|------------------|-----|------|-----|-----|------------------|------------------|-----|-----------|-----|-----|------------------|------------------|-----|-----|-----|-----|-----|-----|-----|-----|---|
| | | PV | NV | KO | % radnog vremena | broj izvršitelja | FVS | PV | NV | KO | % radnog vremena | broj izvršitelja | FVS | PV | NV | KO | % radnog vremena | broj izvršitelja | FVS | | | | | | | | |
| 1. | 2. | 3. | 4. | 5. | 6. | 7. | 8. | 9. | 10. | 11. | 12. | 13. | 14. | 15. | 16. | 17. | 18. | 19. | 20. | 21. | 22. | 23. | 24. | 25. | 26. | 27. | |
| | | | | | | | | | | | | | | | | | | | | | | | | | | | |
| I. | NASTAVNICI ISKUSNI U NASTAVI | 52 | 20 | 0 | 72 | 72 | 0 | 20 | 20 | 0 | 119 | 37 | 156 | 0 | 37 | 37 | 0 | 171 | 57 | 0 | 228 | 228 | 0 | 57 | 57 | 0 | |
| II. | Znanstveno-nastavna zvanja | 27 | 13 | 0 | 40 | 40 | 0 | 13 | 13 | 0 | 57 | 10 | 67 | 0 | 10 | 10 | 0 | 84 | 23 | 0 | 107 | 107 | 0 | 23 | 23 | 0 | |
| 1. | Redoviti profesor | 9 | 5 | | 14 | 14 | | 5 | 5 | | 12 | 2 | 14 | 14 | 2 | 2 | | 21 | 7 | | 28 | 28 | 0 | 7 | 7 | 0 | |
| 2. | Redoviti profesor p. | 6 | 0 | | 6 | 6 | | 0 | 0 | | 5 | 0 | 5 | 5 | 0 | 0 | | 11 | 0 | | 11 | 11 | 0 | 0 | 0 | 0 | |
| 3. | Izvanredni profesor | 5 | 4 | | 9 | 9 | | 4 | 4 | | 21 | 5 | 26 | 26 | 5 | 5 | | 26 | 9 | | 35 | 35 | 0 | 9 | 9 | 0 | |
| 4. | Docent | 7 | 4 | | 11 | 11 | | 4 | 4 | | 19 | 3 | 22 | 22 | 3 | 3 | | 26 | 7 | | 33 | 33 | 0 | 7 | 7 | 0 | |
| III. | Nastavna zvanja | 1 | 0 | | 1 | 1 | | 0 | 0 | | 4 | 0 | 4 | 4 | 0 | 0 | | 5 | 0 | | 5 | 5 | 0 | 0 | 0 | 0 | |
| 5. | Profesor visoke škole | 1 | 0 | | 1 | 1 | | 0 | 0 | | 2 | 0 | 2 | 2 | 0 | 0 | | 3 | 0 | | 3 | 3 | 0 | 0 | 0 | 0 | |
| 6. | Viši predavač | 0 | 0 | | 0 | 0 | | 0 | 0 | | 1 | 0 | 1 | 1 | 1 | 1 | | 1 | 0 | | 1 | 1 | 0 | 0 | 0 | 0 | |
| 7. | Predavač | 0 | 0 | | 0 | 0 | | 0 | 0 | | 1 | 0 | 1 | 1 | 1 | 1 | | 1 | 0 | | 1 | 1 | 0 | 0 | 0 | 0 | |
| 8. | Viši lektor | 0 | 0 | | 0 | 0 | | 0 | 0 | | 1 | 0 | 1 | 1 | 1 | 1 | | 1 | 0 | | 1 | 1 | 0 | 0 | 0 | 0 | |
| 9. | Lektor | 0 | 0 | | 0 | 0 | | 0 | 0 | | 1 | 0 | 1 | 1 | 1 | 1 | | 1 | 0 | | 1 | 1 | 0 | 0 | 0 | 0 | |
| 10. | Viši umjetnički suradnik | 0 | 0 | | 0 | 0 | | 0 | 0 | | 0 | 0 | 0 | 0 | 0 | 0 | | 0 | 0 | | 0 | 0 | 0 | 0 | 0 | 0 | |
| 11. | Umjetnički suradnik | 0 | 0 | | 0 | 0 | | 0 | 0 | | 0 | 0 | 0 | 0 | 0 | 0 | | 0 | 0 | | 0 | 0 | 0 | 0 | 0 | 0 | |
| III. | Suradnička zvanja | 9 | 3 | | 12 | 12 | | 3 | 3 | | 15 | 17 | 32 | 32 | 0 | 17 | 17 | 0 | 24 | 20 | | 44 | 44 | 0 | 20 | 20 | 0 |
| 12. | Viši asistent | 3 | 2 | | 5 | 5 | | 2 | 2 | | 6 | 2 | 8 | 8 | 2 | 2 | | 9 | 4 | | 13 | 13 | 0 | 4 | 4 | 0 | |
| 13. | Asistent | 6 | 1 | | 7 | 7 | | 1 | 1 | | 9 | 15 | 24 | 24 | 15 | 15 | | 15 | 16 | | 31 | 31 | 0 | 16 | 16 | 0 | |
| IV. | Stručna zvanja (u znan. i vis. obrazovanju) | 1 | 0 | | 1 | 1 | | 0 | 0 | | 1 | 0 | 1 | 1 | 0 | 0 | | 2 | 0 | | 2 | 2 | 0 | 0 | 0 | 0 | |
| 14. | Stručni savjetnik | 1 | 0 | | 1 | 1 | | 0 | 0 | | 1 | 0 | 1 | 1 | 0 | 0 | | 2 | 0 | | 2 | 2 | 0 | 0 | 0 | 0 | |
| 15. | Viši stručni suradnik | 0 | 0 | | 0 | 0 | | 0 | 0 | | 0 | 0 | 0 | 0 | 0 | 0 | | 0 | 0 | | 0 | 0 | 0 | 0 | 0 | 0 | |
| 16. | Stručni suradnik | 0 | 0 | | 0 | 0 | | 0 | 0 | | 0 | 0 | 0 | 0 | 0 | 0 | | 0 | 0 | | 0 | 0 | 0 | 0 | 0 | 0 | |
| IV. | Znanstvena zvanja | 0 | 4 | | 4 | 4 | | 4 | 4 | | 0 | 10 | 10 | 10 | 0 | 10 | 10 | 0 | 14 | 0 | | 14 | 14 | 0 | 14 | 14 | 0 |
| 17. | Znanstveni savjetnik | 3 | 1 | | 3 | 3 | | 3 | 3 | | 4 | 4 | 4 | 4 | 4 | 4 | | 4 | 7 | | 7 | 7 | 0 | 7 | 7 | 0 | |
| 18. | Viši znanstveni suradnik | 1 | 1 | | 1 | 1 | | 1 | 1 | | 4 | 4 | 4 | 4 | 4 | 4 | | 4 | 5 | | 5 | 5 | 0 | 5 | 5 | 0 | |
| 19. | Znanstveni suradnik | 0 | 0 | | 0 | 0 | | 0 | 0 | | 2 | 2 | 2 | 2 | 2 | 2 | | 2 | 2 | | 2 | 2 | 0 | 2 | 2 | 0 | |
| IX. | Znanstveni novaci | 14 | 0 | | 14 | 14 | | 0 | 0 | | 42 | 0 | 42 | 42 | 0 | 0 | | 56 | 0 | | 56 | 56 | 0 | 0 | 0 | 0 | |
| 20. | Znanstveni novak - viši asistent | 5 | 5 | | 5 | 5 | | 0 | 0 | | 10 | 10 | 10 | 10 | 0 | 0 | | 15 | 0 | | 15 | 15 | 0 | 0 | 0 | 0 | |
| 21. | Znanstveni novak - asistent | 9 | 0 | | 9 | 9 | | 0 | 0 | | 32 | 32 | 32 | 32 | 0 | 0 | | 41 | 0 | | 41 | 41 | 0 | 0 | 0 | 0 | |
| II. | OSTALI ZAPOSLENICI U NASTAVI | 4 | 0 | | 4 | 4 | | 0 | 0 | | 19 | 0 | 19 | 19 | 0 | 0 | | 23 | 0 | | 23 | 23 | 0 | 0 | 0 | 0 | |
| 22. | Radno mjesto I. vrste - viši korepetitor | 0 | 0 | | 0 | 0 | | 0 | 0 | | 0 | 0 | 0 | 0 | 0 | 0 | | 0 | 0 | | 0 | 0 | 0 | 0 | 0 | 0 | |
| 23. | Radno mjesto I. vrste - korepetitor | 0 | 0 | | 0 | 0 | | 0 | 0 | | 1 | 1 | 1 | 1 | 1 | 1 | | 1 | 1 | | 1 | 1 | 0 | 1 | 1 | 0 | |
| 24. | Radno mjesto I. vrste - diplomirani knjižničar | 0 | 0 | | 0 | 0 | | 0 | 0 | | 1 | 1 | 1 | 1 | 1 | 1 | | 1 | 0 | | 1 | 1 | 0 | 1 | 1 | 0 | |
| 25. | Radno mjesto II. vrste - knjižničar | 0 | 0 | | 0 | 0 | | 0 | 0 | | 1 | 1 | 1 | 1 | 1 | 1 | | 1 | 0 | | 1 | 1 | 0 | 1 | 1 | 0 | |
| 26. | Radno mjesto III. vrste - ponovni knjižničar | 0 | 0 | | 0 | 0 | | 0 | 0 | | 0 | 0 | 0 | 0 | 0 | 0 | | 0 | 0 | | 0 | 0 | 0 | 0 | 0 | 0 | |
| 27. | Radno mjesto II. vrste - viši tehničar | 2 | 2 | | 2 | 2 | | 2 | 2 | | 2 | 2 | 2 | 2 | 2 | 2 | | 4 | 0 | | 4 | 4 | 0 | 4 | 4 | 0 | |
| 28. | Radno mjesto II. vrste - viši laborant | 0 | 0 | | 0 | 0 | | 0 | 0 | | 15 | 15 | 15 | 15 | 0 | 0 | | 17 | 0 | | 17 | 17 | 0 | 17 | 17 | 0 | |
| 29. | Radno mjesto III. vrste - tehnički suradnik | 2 | 2 | | 2 | 2 | | 0 | 0 | | 15 | 15 | 15 | 15 | 0 | 0 | | 17 | 0 | | 17 | 17 | 0 | 17 | 17 | 0 | |
| 30. | Radno mjesto III. vrste - laborant | 0 | 0 | | 0 | 0 | | 0 | 0 | | 0 | 0 | 0 | 0 | 0 | 0 | | 0 | 0 | | 0 | 0 | 0 | 0 | 0 | 0 | |
| I-IV. | UKUPNO | 56 | 20 | | 76 | 76 | | 20 | 20 | | 138 | 37 | 175 | 175 | 0 | 37 | 37 | 0 | 194 | 57 | | 251 | 251 | 0 | 57 | 57 | 0 |

| Redni broj | MISKARCI | | | | | | | | | | ŽENE | | | | | | | | | | SVEUKUPNO | | | | | | | | | | | | | | |
|-----------------------------------------|------------------|------------------|------------------|------------------|------------------|------------------|--------------------|------------------|-------------------|------------------|------------------|------------------|------------------|--------------------|------------------|-------------------|------------------|------------------|------------------|------------------|--------------------|------------------|-------------------|------------------|------------------|------------------|------------------|--------------------|------------------|-------------------|----------|----------|----------|----------|--|
| | PV | | NV | | KO | | EŽ | | FVS | | PV | | NV | | KO | | EŽ | | FVS | | PV | | NV | | KO | | EŽ | | FVS | | | | | | |
| | broj izvršitelja | % radnog vremena | broj izvršitelja | % radnog vremena | broj izvršitelja | % radnog vremena | Ukupno zaposlenici | Državni proračun | Vlastita sredstva | broj izvršitelja | % radnog vremena | broj izvršitelja | % radnog vremena | Ukupno zaposlenici | Državni proračun | Vlastita sredstva | broj izvršitelja | % radnog vremena | broj izvršitelja | % radnog vremena | Ukupno zaposlenici | Državni proračun | Vlastita sredstva | broj izvršitelja | % radnog vremena | broj izvršitelja | % radnog vremena | Ukupno zaposlenici | Državni proračun | Vlastita sredstva | | | | | |
| III. SLUŽBENICI I NAMJEŠTENICI** | 9 | 0 | 0 | 0 | 0 | 9 | 0 | 0 | 0 | 0 | 0 | 0 | 0 | 0 | 0 | 0 | 0 | 0 | 0 | 0 | 0 | 0 | 0 | 0 | 0 | 0 | 0 | 0 | 0 | 0 | 0 | | | | |
| III.1. Služenici | 6 | 0 | 0 | 0 | 0 | 6 | 0 | 0 | 0 | 0 | 0 | 0 | 0 | 0 | 0 | 0 | 0 | 0 | 0 | 0 | 0 | 0 | 0 | 0 | 0 | 0 | 0 | 0 | 0 | 0 | 0 | | | | |
| 31. Položaj I. vrste | 2 | | | | | 2 | | | | | | | 2 | | | | | | | | | | | | | | | | | | | | | | |
| 32. Položaj II. vrste | 2 | | | | | 2 | | | | | | | 2 | | | | | | | | | | | | | | | | | | | | | | |
| 33. Položaj III. vrste | 0 | | | | | 0 | | | | | | | 0 | | | | | | | | | | | | | | | | | | | | | | |
| 34. Radna mjesta I. vrste | 2 | | | | | 2 | | | | | | | 2 | | | | | | | | | | | | | | | | | | | | | | |
| 35. Radna mjesta II. vrste | 0 | | | | | 0 | | | | | | | 0 | | | | | | | | | | | | | | | | | | | | | | |
| 36. Radna mjesta III. vrste | 0 | | | | | 0 | | | | | | | 0 | | | | | | | | | | | | | | | | | | | | | | |
| III.2. Namještenici | 3 | 0 | 0 | 0 | 0 | 3 | 0 | 0 | 0 | 0 | 0 | 0 | 3 | 0 | 0 | 0 | 0 | 0 | 0 | 0 | 0 | 0 | 0 | 0 | 0 | 0 | 0 | 0 | 0 | 0 | 0 | 0 | 0 | | |
| 37. Položaj II. vrste | 1 | | | | | 1 | | | | | | | 1 | | | | | | | | | | | | | | | | | | | | | | |
| 38. Položaj III. vrste | 0 | | | | | 0 | | | | | | | 0 | | | | | | | | | | | | | | | | | | | | | | |
| 39. Radna mjesta II. vrste | 0 | | | | | 0 | | | | | | | 0 | | | | | | | | | | | | | | | | | | | | | | |
| 40. Radna mjesta III. vrste | 2 | | | | | 2 | | | | | | | 2 | | | | | | | | | | | | | | | | | | | | | | |
| 41. Radna mjesta IV. vrste | 0 | | | | | 0 | | | | | | | 0 | | | | | | | | | | | | | | | | | | | | | | |
| Ukupno SVEUKUPNO | 65 | 20 | 0 | 0 | 0 | 85 | 0 | 20 | 20 | 0 | 182 | 37 | 14 | 0 | 0 | 0 | 0 | 0 | 0 | 0 | 0 | 0 | 0 | 0 | 0 | 0 | 0 | 0 | 0 | 0 | 0 | 0 | 0 | 0 | |

Napomena:
a) Puno radno vrijeme: iznosi 40 sati tjedno. Poslovi zaposlenika u nastavi u okviru 40 satnog radnog vremena normirani su u Kolektivnom ugovoru za znanost i visoko obrazovanje NN 142/2010.
b) Nepuno radno vrijeme: svako kraće od punog radnog vremena.
c) Kumulativni radni odnos: rad u nepunom radnom vremenu kod dva ili više poslodavaca.
*Podaci za nepuno radno vrijeme: i kumulativni radni odnos upisuju se na sljedeći način:
npr. ako je broj izvršitelja "4", u stupce *% radnog vremena* ne upisuje se broj 4, već ispodjeda, npr.: "1x80%; 2x50%; 1x20%"; na taj način ispunjavaju se i ćelije pod SVEUKUPNO!
**Sukladno Uredbi o nazivima radnih mjesta i koeficijentima složenosti poslova u javnim službama (Narodne novine, br.38/2001., 11/2001, 62/2002, 156/2002, 162/2003., 39/2005., 82/2005., 133/2005., 30/2006., 118/2006., 22/2007., 127/2007., 124/2011., 142/2012., 98/2012., 77/2012., 112/2012.)
(Tablica 32. Strani nastavnici i istraživači koji su trenutno zaposleni u RH – Prehrambeno-biotehnoški fakultet, Sveučilišta u Zagrebu)
Prehrambeno-biotehnoški fakultet u ak.god. 2011./2012. nema stranih nastavnika i istraživača trenutno zaposlenih u RH

VI. OSTALI PODATCI

Tablica 33. Istraživačka djelatnost - Prehrambeno-biotehnoški fakultet Sveučilišta u Zagrebu

a) Projekti

| | Broj projekata (ukupno) | Tip projekata | | Broj osoba uključenih u projekte (iz sastavnice) |
|----------------------------------------------|-------------------------|-------------------------|-----------|--------------------------------------------------|
| | | Znanstveno istraživački | Stručni | |
| Nacionalni projekti | | | | |
| Z - projekti | 31 | 31 | | 185 |
| NZZ | 1 | 1 | | 10 |
| UKF | | | | |
| TEST | 1 | 1 | | 11 |
| BICRO - RAZUM, TEHCRO, VENCRO, IRCRO, KONCRO | | | | |
| Ostali programi | 2 | | 2 | 23 |
| Ostali projekti financirani iz proračuna | 1 | | 1 | 2 |
| UKUPNO | 36 | 33 | 3 | 231 |
| Medunarodni projekti | | | | |
| FP7 | 3 | 3 | | 17 |
| IPA | 3 | 1 | 2 | 39 |
| COST | 1 | 1 | 0 | 3 |
| EUREKA | | | | |
| TEMPUS | 2 | | 2 | 65 |
| Ostali programi Europske unije | 1 | | 1 | 1 |
| ESF | | | | |
| NIH | | | | |
| Bilateralni projekti (MZOŠ) | 3 | 2 | 1 | 16 |
| Multilateralni projekti (MZOŠ) | | | | |
| Ostali programi | | | | |
| UKUPNO | 13 | 7 | 6 | 141 |
| Projekti s gospodarstvom | | | | |
| Nacionalni projekti | 12 | | 12 | 46 |
| Medunarodni projekti | 1 | | 1 | 1 |
| UKUPNO | 13 | 0 | 13 | 47 |

b) Patenti

Prehrambeno-biotehnoški fakultet u ak. god. 2011./12. nije imao patente u istraživačkoj djelatnosti

ŠUMARSKI FAKULTET

DEKAN: dr. sc. Milan Oršanić, redoviti profesor

PRODEKAN ZA NASTAVU ŠUMARSKOG ODSJEKA: dr. sc. Josip Margaletić, redoviti profesor

PRODEKAN ZA NASTAVU DRVOTEHNOLOŠKOG ODSJEKA: dr. sc. Vladimir Jambreković, izvanredni profesor

PRODEKAN ZA MEĐUNARODNU SURADNJU: dr. sc. Marijan Šušnjar, izvanredni profesor

PRODEKAN ZA ZNANSTVENOISTRAŽIVAČKI RAD: dr. sc. Goran Mihulja, docent

TAJNICA: Ljubica Štos, dipl. iur.

Nastavna djelatnost

U ak. god. 2011./2012. Šumarski fakultet organizirao je i izvodio nastavni, znanstvenoistraživački te visokostručni rad u obrazovnom i znanstvenom području biotehničkih znanosti, znanstvenom polju šumarstva i znanstvenom polju drvne tehnologije. Rad se organizirao u dva odsjeka: Šumarskom i Drvnotehnoškom, te u njihovim temeljnim jedinicama, tj. zavodima:

- **Šumarski odsjek:** Zavod za ekologiju i uzgajanje šuma, Zavod za izmjeru i uređivanje šuma, Zavod za šumarsku genetiku, dendrologiju i botaniku, Zavod za šumarske tehnike i tehnologije, Zavod za zaštitu šuma i lovno gospodarenje, Zavod za nastavno-pokusne šumske objekte (objekti: Lipovljani, Velika, Zalesina, Rab i Zagreb, u čijem sastavu je Šumski vrt);
- **Drvnotehnoški odsjek:** Zavod za znanost o drvu, Zavod za tehnologije materijala, Zavod za organizaciju proizvodnje, Zavod za procesne tehnike, Zavod za namještaj i drvne proizvode.

Studij pruža vrlo raznovrsna znanja, i to ne samo teorijska nego i praktična, koja se stječu tijekom vježbi i terenske nastave na nastavno-pokusnim šumskim objektima (NPŠO-ima) koji se prostiru na 3.500 ha šuma u različitim šumskim ekosustavima, obuhvaćajući gotovo sve šumske zajednice na područjima nizinskih, brdsko-planinskih i primorskih šuma, te u drvno-industrijskim pogonima diljem Hrvatske s različitim proizvodnim tehnologijama.

U izvještajnoj godini na Fakultet se upisalo ukupno 1.087 studenata. Na sva tri preddiplomska studija ukupno se upisalo 889 studenata. Na diplomski studij upisalo se 175 studenata. U nastavi su sudjelovala 54 nastavnika u znanstveno-nastavnom i u nastavnom zvanju, uz pomoć suradnika

Preddiplomski studij

Na preddiplomskom studiju izvodila su se tri (3) studijska programa:

- studij **šumarstvo**, smjerovi:
 - uzgajanje i uređivanje šuma s lovnim gospodarenjem, tehnike, tehnologije i menadžment u šumarstvu, urbano šumarstvo, zaštita prirode i okoliša;
- studij **drvna tehnologija**;
- dislocirani stručni studij **drvna tehnologija** u Virovitici.

Završni rad obranila su 104 studenta te stekla akademski naziv *baccalaureus/a (prvostupnik/ica)* uz naznaku smjera.

Diplomski studij

U izvještajnom razdoblju izvodili su se ovi diplomski studiji:

na Šumarskom odsjeku studij **šumarstvo**, smjerovi:

- uzgajanje i uređivanje šuma s lovnim gospodarenjem
- tehnike, tehnologije i menadžment u šumarstvu
- urbano šumarstvo, zaštita prirode i okoliša;

na Drvnotehnoškom odsjeku studij **drvna tehnologija**, smjerovi :

- drvnotehnoški procesi,
- oblikovanje proizvoda od drva.

Diplomski rad obranilo je 39 studenata i steklo akademski naziv *magistar/a inženjer/ka* uz naznaku smjera.

Poslijediplomski studij

Na specijalističkom studiju rad su obranila 3 studenta, a akademski stupanj magistra znanosti steklo je 12 studenata, doktora biotehničkih znanosti iz polja šumarstva steklo je 9 studenata, a iz polja drvne tehnologije 4 pristupnika.

Znanstvena djelatnost

Znanstvenoistraživački rad svih nastavnika, znanstvenika, suradnika i istraživača odvijao se aktivnostima zavoda Šumarskog i Drvnotehnološkog odsjeka, uz koordinaciju prodekana za znanstvenoistraživački rad Fakulteta.

U okviru znanstvenoistraživačkog rada treba prije svega izdvojiti znanstvene i tehnologijske projekte koje financira Ministarstvo znanosti, obrazovanja i sporta Republike Hrvatske.

Veliki udio u znanstvenoistraživačkom radu imaju istraživanja na nacionalnim, međunarodnim projektima i onima s gospodarstvom.

Međunarodna suradnja

U ak. god. 2011./2012. međunarodna suradnja Fakulteta ostvarivala se sljedećim aktivnostima:

- izvođenjem terenske nastave studenata Fakulteta u inozemstvu na temelju međufakultetskih ugovora, i to :
na Šumarskom fakultetu Mendelova poljoprivredno-šumarskog Sveučilišta u Brnu, (Republika Češka), 14. - 16. 3.2012., i na University of Natural Resources and Applied Life Sciences BOKU Beč (Austrija), 12.10.2011.;
- dolaskom studenata Šumarskog fakulteta Mendelova poljoprivredno-šumarskog Sveučilišta u Brnu (Republika Češka) od 21. do 26. 5. 2012. na terensku nastavu na nastavno-pokusne šumske objekte Šumarskog fakulteta Sveučilišta u Zagrebu na temelju međufakultetskog ugovora;
- organizacijom višednevnog posjeta stručne studentske ekskurzije studenata šumarstva i drvne tehnologije sa visoke škole šumarstva (Nancy, Francuska);
- gostovanjem stranih znanstvenika i profesora na Šumarskom fakultetu Sveučilišta u Zagrebu s pozivnim predavanjima studentima u okviru nastavnog plana i programa;
- odlaskom nastavnika Šumarskog fakulteta na pozivna predavanja i suradnju na znanstvenim projektima na inozemna sveučilišta te odlaskom na međunarodna znanstvena savjetovanja;
- sudjelovanjem kao nositeljem u prijavi 4 međunarodna projekta te kao partnerom u prijavi 4 međunarodna projekta u postupak evaluacije iz programa FP7, IPA, IEE;
- sudjelovanjem znanstvenika Šumarskog fakulteta Sveučilišta u Zagrebu u 9 COST akcija;
- organizacijom 6. Međunarodnog simpozija o dabru (6th international beaver symposium) od 17. do 20. rujna 2012., Ivanić-Grad;
- organizacijom COST workshop: „Greening the forest sector engineering with ICT” July 2 -6, 2012., Plitvička jezera;
- potpisivanjem Ugovora o suradnji i aktivnostima transfera tehnologije (Cooperation Agreement on Technology Transfer Activities) s Technology Transfer Office University of West Hungary, Sopron, Mađarska;
- potpisivanjem Ugovora o naučno-istraživačkoj suradnji između Univerziteta u Bihaću (Bosna i Hercegovina), Tehničkog fakulteta Bihać i Šumarskog fakulteta Sveučilišta u Zagrebu;
- potpisivanjem Erasmus bilateralnih ugovora s Mendel University of Agriculture and Forestry Brno (Češka), Chestochowa University of Technology (Poljska), Weihenstephan-Triesdorf University of Applied Sciences (Njemačka);
- odlaznom mobilnosti dva studenta diplomskih studija na ljetni semestar na Biotehnišku fakultetu Univerze v Ljubljani u sklopu Erasmus programa;
- dolaznom mobilnosti studenta Ghent University, Faculty of Bioscience Engineering, na zimski semestar u okviru BASILEUS programa;
- odlaznom mobilnosti dvoje znanstvenika/asistenata na stručno usavršavanje na tri mjeseca na Biotehnišku fakultetu Univerze v Ljubljani;
- dolaznom mobilnosti troje znanstvenika na stručno usavršavanje duže od tri mjeseca s University of Tuscia (Viterbo, Italija), Akademia Rolnicza im. Augusta Cieszkowskiego w Poznaniu (Poznan, Poljska) te Biotehniška fakulteta Univerze v Ljubljani.

Nakladnička djelatnost

Redovito su tiskani znanstveni časopisi Fakulteta: *Glasnik za šumske pokuse, Drvna industrija, Croatian Journal of Forest Engineering (CROJFE)* i *Nova mehanizacija šumarstva (NMŠ)*.

I. STUDENTI - SVI

Tablica 1. Upisani studenti i apsolvanti - SVI na svim studijima Šumarskog fakulteta Sveučilišta u Zagrebu

Napomena: Podaci o upisanim studentima i apsolvantima odnose se na stanje na dan 1. listopada 2011., uključujući ponavljaje, studente upisane prema posebnim uvjetima, strane studente i apsolvante.

Legenda: M= muškarci, Ž = žene, red* = redoviti studenti koji studiraju uz potporu Ministarstva, red** = redoviti studenti koji snose dio troškova studija, Ukp. = Ukupno
 Redoviti i izvanredni studenti = definirani prema pravilniku o studiranju sastavnice ili prema Sveučilišnom pravilniku o studiranju ako na sastavnici tekav pravilnik ne postoji
 Apsolvanti = studenti koji su odslušali sve kolegije i imaju verificirane sve obveze u indeksu, ali polažu ispite i/ili izrađuju završni ili diplomski rad.

a) SVEUČILIŠNI STUDIJ

| Način studiranja | I. godina | | II. godina | | III. godina | | IV. godina | | APSOLVENTI | | SVI | | | |
|------------------|------------|------------|------------|------------|-------------|------------|------------|-----------|------------|----------|----------|------------|------------|------------|
| | M | Ž | M | Ž | M | Ž | M | Ž | M | Ž | M | Ž | | |
| | Ukp. | Ukp. | Ukp. | Ukp. | Ukp. | Ukp. | Ukp. | Ukp. | Ukp. | Ukp. | Ukp. | Ukp. | | |
| red* | 347 | 161 | 508 | 88 | 54 | 142 | 76 | 29 | 105 | 0 | 0 | 511 | 244 | 755 |
| red** | 32 | 21 | 53 | 65 | 24 | 89 | 27 | 14 | 41 | 0 | 0 | 124 | 59 | 183 |
| izvanredni | 0 | 0 | 0 | 0 | 0 | 0 | 0 | 0 | 0 | 0 | 0 | 0 | 0 | 0 |
| Ukupno | 379 | 182 | 561 | 153 | 78 | 231 | 103 | 43 | 146 | 0 | 0 | 635 | 303 | 938 |

| Način studiranja | I. godina | | II. godina | | APSOLVENTI | | SVI | | | |
|------------------|-----------|-----------|------------|-----------|------------|------------|----------|------------|-----------|------------|
| | M | Ž | M | Ž | M | Ž | M | Ž | | |
| | Ukp. | Ukp. | Ukp. | Ukp. | Ukp. | Ukp. | Ukp. | Ukp. | | |
| red* | 65 | 32 | 97 | 47 | 32 | 79 | 0 | 112 | 64 | 176 |
| red** | 3 | 9 | 12 | 28 | 15 | 43 | 0 | 31 | 24 | 55 |
| izvanredni | 0 | 0 | 0 | 0 | 0 | 0 | 0 | 0 | 0 | 0 |
| Ukupno | 68 | 41 | 109 | 75 | 47 | 122 | 0 | 143 | 88 | 231 |

Šumarski fakultet nema integrirani preddiplomski i diplomski, zajednički i združeni studij

b) STRUČNI STUDIJ

| Način studiranja | I. godina | | II. godina | | III. godina | | APSOLVENTI | | SVI | | |
|------------------|-----------|----------|------------|----------|-------------|----------|------------|----------|-----------|----------|-----------|
| | M | Ž | M | Ž | M | Ž | M | Ž | M | Ž | |
| | Ukp. | Ukp. | Ukp. | Ukp. | Ukp. | Ukp. | Ukp. | Ukp. | Ukp. | Ukp. | |
| red* | 0 | 0 | 0 | 0 | 0 | 0 | 0 | 0 | 0 | 0 | |
| red** | 0 | 0 | 0 | 0 | 13 | 3 | 16 | 0 | 13 | 3 | 16 |
| izvanredni | 0 | 0 | 0 | 0 | 0 | 0 | 0 | 0 | 0 | 0 | |
| Ukupno | 0 | 0 | 0 | 0 | 13 | 3 | 16 | 0 | 13 | 3 | 16 |

c) DODIPLOMSKI STUDIJ

Šumarski fakultet nema više dodiplomski studij

Tablica 1.a. - Ukupan broj studenata i apsolventata na svim studijima Šumarskog fakulteta Sveučilišta u Zagrebu

| SVEUČILIŠTE U ZAGREBU | Način studiranja | APSOLOVENTI | | | SVI** | | |
|--------------------------|---------------------|-------------|---|------|-------|-----|-------|
| | | M | Ž | Ukp. | M | Ž | Ukp. |
| Šumarski fakultet | red* | 0 | 0 | 0 | 623 | 308 | 931 |
| | red** | 0 | 0 | 0 | 168 | 86 | 254 |
| | izvanredni | 0 | 0 | 0 | 0 | 0 | 0 |
| Ukupno | | 0 | 0 | 0 | 791 | 394 | 1.185 |

**studiji; (a) sveučilišni + (b) stručni + (c) dodiplomski

(Tablica 1.b. Broj apsolventata po studijima Šumarskog fakulteta Sveučilišta u Zagrebu)
Šumarski fakultet u ak. god. 2011./2012. nije imao apsolventata.

Tablica 1.c. Broj studenata po studijima Šumarskog fakulteta Sveučilišta u Zagrebu

| SVEUČILIŠTE U ZAGREBU | Način studiranja | SVEUČILIŠNI STUDIJ | | | | | | | | | | | | | | | | | | | | | | | | | | |
|-----------------------|---------------------|--------------------|-----|------|-------------|---|------|-----------|----|------|------------|---|------|----------|---|------|----------------|---|------|-----------------------|---|------|-------------|---|------|-----|-----|-------|
| | | PREDDIPLOMSKI | | | INTEGRIRANI | | | DIPLOMSKI | | | ZAJEDNIČKI | | | ZDRUŽENI | | | STRUČNI STUDIJ | | | DODIPLOMSKI STUDIJ | | | SVEUKUPNO** | | | | | |
| | | M | Ž | Ukp. | M | Ž | Ukp. | M | Ž | Ukp. | M | Ž | Ukp. | M | Ž | Ukp. | M | Ž | Ukp. | M | Ž | Ukp. | M | Ž | Ukp. | | | |
| Šumarski fakultet | red* | 511 | 244 | 755 | 0 | 0 | 0 | 112 | 64 | 176 | 0 | 0 | 0 | 0 | 0 | 0 | 0 | 0 | 0 | 0 | 0 | 0 | 0 | 0 | 0 | 0 | 0 | 0 |
| | red** | 124 | 59 | 183 | 0 | 0 | 0 | 31 | 24 | 55 | 0 | 0 | 0 | 0 | 0 | 0 | 0 | 0 | 0 | 13 | 3 | 16 | 0 | 0 | 0 | 0 | 0 | 0 |
| | izvanredni | 0 | 0 | 0 | 0 | 0 | 0 | 0 | 0 | 0 | 0 | 0 | 0 | 0 | 0 | 0 | 0 | 0 | 0 | 0 | 0 | 0 | 0 | 0 | 0 | 0 | 0 | 0 |
| Ukupno | | 635 | 303 | 938 | 0 | 0 | 0 | 143 | 88 | 231 | 0 | 0 | 0 | 0 | 0 | 0 | 0 | 0 | 0 | 13 | 3 | 16 | 0 | 0 | 0 | 791 | 394 | 1.185 |

**studiji; (a) sveučilišni + (b) stručni + (c) dodiplomski

Tablica 2. Upisani studenti - ponavljači - SVI na svim studijima Šumarskog fakulteta Sveučilišta u Zagrebu

Napomena: Pod **ukupno*** podrazumijevaju se svi upisani studenti bez apsolviranja. Ponavljači = studenti koji nisu stekli dovoljno ECTS bodova za upis više godine te su upisani na semestar koji pripada toj godini studija.

a) **SVEUČILIŠNI STUDIJ**

| PREDDIPLOMSKI STUDIJ | Način studiranja red** | I. godina | | II. godina | | III. godina | | IV. godina | | SVEUKUPNO | |
|-------------------------|------------------------------|-----------|------------|------------|------------|-------------|------------|------------|------------|-----------|------------|
| | | ukupno* | ponavljači | ukupno* | ponavljači | ukupno* | ponavljači | ukupno* | ponavljači | ukupno* | ponavljači |
| | | 508 | 181 | 142 | 53 | 105 | 25 | 0 | 0 | 755 | 259 |
| | red** | 53 | 40 | 89 | 47 | 41 | 12 | 0 | 0 | 0 | 0 |
| | izvanredni | 0 | 0 | 0 | 0 | 0 | 0 | 0 | 0 | 0 | 0 |
| | UKUPNO | 561 | 221 | 231 | 100 | 146 | 37 | 0 | 0 | 938 | 358 |

Šumarski fakultet nema integrirani preddiplomski i diplomski studij

| DIPLOMSKI STUDIJ | Način studiranja red** | I. godina | | II. godina | | SVEUKUPNO | |
|---------------------|------------------------------|-----------|------------|------------|------------|-----------|------------|
| | | ukupno* | ponavljači | ukupno* | ponavljači | ukupno* | ponavljači |
| | | 97 | 12 | 79 | 41 | 176 | 53 |
| | red** | 12 | 43 | 2 | 55 | 2 | |
| | izvanredni | 0 | 0 | 0 | 0 | 0 | |
| | UKUPNO | 109 | 12 | 122 | 43 | 231 | 55 |

Šumarski fakultet nema zajednički i združeni studij

b) **STRUČNI STUDIJ**

| STRUČNI STUDIJ | Način studiranja red** | I. godina | | II. godina | | III. godina | | SVEUKUPNO | |
|-------------------|------------------------------|-----------|------------|------------|------------|-------------|------------|-----------|------------|
| | | ukupno* | ponavljači | ukupno* | ponavljači | ukupno* | ponavljači | ukupno* | ponavljači |
| | | 0 | 0 | 0 | 0 | 0 | 0 | 0 | 0 |
| | red** | 0 | 0 | 0 | 16 | 3 | 16 | 3 | |
| | izvanredni | 0 | 0 | 0 | 0 | 0 | 0 | 0 | |
| | UKUPNO | 0 | 0 | 0 | 0 | 16 | 3 | 16 | 3 |

c) **DODIPLOMSKI STUDIJ**

Šumarski fakultet nema više dodiplomski studij

Tablica 2.a. Broj studenata i ponavljača po studijima Šumarskog fakulteta Sveučilišta u Zagrebu

| [NAZIV SASTAVNICE] | SVEUČILIŠNI STUDIJ | | | | | | | | | | | | | | | |
|-----------------------|--------------------|------------|--------|------------|-------------|------------|--------|------------|-----------|------------|--------|------------|----------|------------|--|--|
| | PREDDIPLOMSKI | | | | INTEGRIRANI | | | | DIPLOMSKI | | | | ZDRUŽENI | | | |
| | ukupno | ponavljači | ukupno | ponavljači | ukupno | ponavljači | ukupno | ponavljači | ukupno | ponavljači | ukupno | ponavljači | ukupno | ponavljači | | |
| | 755 | 259 | 0 | 0 | 176 | 53 | 0 | 0 | 0 | 0 | 0 | 0 | 0 | 0 | | |
| | red** | 183 | 99 | 0 | 0 | 55 | 2 | 0 | 0 | 0 | 0 | 0 | 0 | 0 | | |
| | izvanredni | 0 | 0 | 0 | 0 | 0 | 0 | 0 | 0 | 0 | 0 | 0 | 0 | 0 | | |
| | UKUPNO | 938 | 358 | 0 | 0 | 231 | 55 | 0 | 0 | 0 | 0 | 16 | 3 | 1.185 | | |
| | | | | | | | | | | | | 0 | 0 | 931 | | |
| | | | | | | | | | | | | 0 | 0 | 312 | | |
| | | | | | | | | | | | | 0 | 0 | 254 | | |
| | | | | | | | | | | | | 0 | 0 | 104 | | |
| | | | | | | | | | | | | 0 | 0 | 0 | | |
| | | | | | | | | | | | | 0 | 0 | 0 | | |
| | | | | | | | | | | | | 0 | 0 | 416 | | |

**studiji: (a) sveučilišni + (b) stručni + (c) dodiplomski

Tablica 3. Upisani studenti prema posebnim uvjetima - Šumarski fakultet Sveučilišta u Zagrebu

Napomena: Podaci se odnose na stanje na dan 1. listopada 2011. za upisane studente i apsolvante.

a) SVEUČILIŠNI STUDIJ

| PREDDIPLOMSKI | I. godina | II. godina | III. godina | IV. godina | Apsolvanti | Ukupno |
|------------------------------------------------------------------------------|-----------|------------|-------------|------------|------------|----------|
| studenti s invaliditetom s oštećenjem većim od 60% | | | | | | 0 |
| Na temelju čl. 53. Zakona o pravima Hrvatskih branitelja iz domovinskog rata | 4 | | | | | 4 |
| Na temelju čl. 48.b Zakona vojnih i civilnih invalida iz domovinskog rata | | | | | | 0 |
| Hrvatska dijaspora | | | | | | 0 |
| UKUPNO | 4 | 0 | 0 | 0 | 0 | 4 |

Šumarski fakultet nema integrirani preddiplomski i diplomski studij

| DIPLOMSKI | I. godina | II. godina | Apsolvanti | Ukupno |
|------------------------------------------------------------------------------|-----------|------------|------------|----------|
| studenti s invaliditetom s oštećenjem većim od 60% | | 2 | | 2 |
| Na temelju čl. 53. Zakona o pravima hrvatskih branitelja iz domovinskog rata | | | | 0 |
| Na temelju čl. 48.b Zakona vojnih i civilnih invalida iz domovinskog rata | | | | 0 |
| Hrvatska dijaspora | | | | 0 |
| UKUPNO | 0 | 2 | 0 | 2 |

Šumarski fakultet nema zajednički i združeni studij

b) STRUČNI STUDIJ

Šumarski fakultet nema stručni studij

c) DODIPLOMSKI STUDIJ

Šumarski fakultet nema više dodiplomski studij

Tablica 3.a. Ukupan broj studenata i apsolvanta upisanih prema posebnim uvjetima na svim studijima Šumarskog fakulteta Sveučilišta u Zagrebu

| POSEBNI UVJETI UPISA | PREDDIPL. | SVEUČILIŠNI STUDIJ | | | | STRUČNI STUDIJ | DODIPLOMSKI STUDIJ | APSOLVENTI | SVEUKUPNO** |
|------------------------------------------------------------------------------|-----------|--------------------|-----------|------------|----------|----------------|--------------------|------------|-------------|
| | | INTEGRIRANI | DIPLOMSKI | ZAJEDNIČKI | ZDRUŽENI | | | | |
| studenti s invaliditetom s oštećenjem većim od 60% | 0 | 0 | 2 | 0 | 0 | 0 | 0 | 0 | 2 |
| Na temelju čl. 53. Zakona o pravima hrvatskih branitelja iz domovinskog rata | 4 | 0 | 0 | 0 | 0 | 0 | 0 | 0 | 4 |
| Na temelju čl. 48.b Zakona vojnih i civilnih invalida iz domovinskog rata | 0 | 0 | 0 | 0 | 0 | 0 | 0 | 0 | 0 |
| Hrvatska dijaspora | 0 | 0 | 0 | 0 | 0 | 0 | 0 | 0 | 0 |
| UKUPNO | 4 | 0 | 2 | 0 | 0 | 0 | 0 | 0 | 6 |

**studiji; (a) sveučilišni + (b) stručni + (c) dodiplomski

Tablica 4. Studenti SVI - položili završni (ZI) odnosno diplomski ispit (DI) - Šumarski fakultet Sveučilišta u Zagrebu

| NAZIV STUDIJA*** | M | Ž | Ukupno |
|---------------------------------------------------------------------|------------|-----------|------------|
| Preddiplomski studij Šumarstvo | 46 | 5 | 51 |
| Preddiplomski studij Urbano šumarstvo | 3 | 22 | 25 |
| Preddiplomski studij Drvna tehnologija | 22 | 6 | 28 |
| Diplomski studij Urbano šumarstvo zaštita prirode i okoliša | 3 | 4 | 7 |
| Diplomski studij Tehnike, tehnologije i menadžment u šumarstvu | 8 | 2 | 10 |
| Diplomski studij Uzgajanje i uređivanje šuma s lovnom gospodarenjem | 3 | 5 | 8 |
| Diplomski studij Drvnotehnoški procesi | 6 | 1 | 7 |
| Diplomski studij Oblikovanje proizvoda od drva | 2 | | 2 |
| Stručni studij Drvna tehnologija - Virovitica | 5 | | 5 |
| Dodiplomski studij Šumarstvo | 30 | 12 | 42 |
| Dodiplomski studij Drvna tehnologija | 27 | 5 | 32 |
| UKUPNO | 155 | 62 | 217 |

***Naziv prema dopusnici za rad izdanoj od strane Ministarstva znanosti, obrazovanja i športa

Tablica 4.a. Studenti SVI - položili završni (ZI) odnosno diplomski ispit (DI) - sumarno po studijima Šumarski fakultet Sveučilišta u Zagrebu

| VRSTA STUDIJA | M | Ž | Ukupno |
|----------------------------------------------------------|------------|-----------|------------|
| Sveučilišni preddiplomski studij | 71 | 33 | 104 |
| Sveučilišni integrirani preddiplomski i diplomski studij | 0 | 0 | 0 |
| Sveučilišni diplomski studij | 22 | 12 | 34 |
| Zajednički studij | 0 | 0 | 0 |
| Združeni studij | 0 | 0 | 0 |
| Stručni studij | 5 | 0 | 5 |
| Dodiplomski sveučilišni studij | 57 | 17 | 74 |
| UKUPNO | 155 | 62 | 217 |

II. PODACI PREMA ODSJECIMA, SMJEROVIMA I STUDIJIMA

Napomena: Podaci o upisanim studentima i apsolutnim odnose se na stanje na dan 1. listopada 2011., uključujući ponavljajuće, upisane prema posebnim uvjetima te strane studente, odnosno na stanje 30. rujna 2012. za one koji su završili ili diplomirali.

Tablica 5. Preddiplomski studij Šumarskog fakulteta Sveučilišta u Zagrebu - upisani studenti, apsolvanti i studenti koji su završili studij

| Odsjek-Studij-Smjer | I. godina | II. godina | III. godina | IV. godina | Apsolvanti | Završili studij |
|----------------------------------------|------------|------------|-------------|------------|------------|-----------------|
| Preddiplomski studij Šumarstvo | 191 | 121 | 86 | | 19 | 51 |
| Preddiplomski studij Urbano šumarstvo | 169 | 60 | 29 | | 4 | 25 |
| Preddiplomski studij Drvna tehnologija | 200 | 48 | 31 | | 5 | 28 |
| UKUPNO | 560 | 229 | 146 | 0 | 28 | 104 |

Tablica 6. Integrirani preddiplomski i diplomski studij Šumarskog fakulteta Sveučilišta u Zagrebu - upisani studenti, apsolvanti i studenti koji su završili studij
Šumarski fakultet nema integrirani preddiplomski i diplomski studij

Tablica 7. Diplomski studij Šumarskog fakulteta Sveučilišta u Zagrebu - upisani studenti, apsolvanti i studenti koji su završili studij

| Odsjek-Studij-Smjer | I. godina | II. godina | Apsolvanti | Diplomirali |
|---------------------------------------------------------------------|------------|------------|------------|-------------|
| Diplomski studij Uzgojanje i uređivanje šuma s lovnim gospodarenjem | 34 | 45 | 19 | 8 |
| Diplomski studij Tehnike, tehnologije i menadžment u šumarstvu | 20 | 17 | 3 | 10 |
| Diplomski studij Urbano šumarstvo zaštitu prirode i okoliša | 23 | 27 | 10 | 7 |
| Diplomski studija Oblikovanje proizvoda od drva | 5 | 11 | 3 | 7 |
| Diplomski studij Drvnotehnoški procesi | 21 | 22 | 7 | 7 |
| UKUPNO | 103 | 122 | 42 | 39 |

Tablica 8. Zajednički studij Šumarskog fakulteta Sveučilišta u Zagrebu - upisani studenti, apsolvanti i studenti koji su završili studij

Šumarski fakultet nema zajednički studij

Tablica 9. Zdručeni studij Šumarskog fakulteta Sveučilišta u Zagrebu - upisani studenti, apsolvanti i studenti koji su završili studij

Šumarski fakultet nema združeni studij

Tablica 10. Stručni studij Šumarskog fakulteta Sveučilišta u Zagrebu - upisani studenti, apsolvanti i studenti koji su završili studij

Šumarski fakultet nema stručni studij

Tablica 11. Dodiplomski studij Šumarskog fakulteta Sveučilišta u Zagrebu - upisani studenti, apsolvanti i studenti koji su završili studij

| Odsjek-Studij-Smjer | IV. godina | V. godina | VI. godina | Apsolvanti | Diplomirali |
|--------------------------------------|------------|-----------|------------|------------|-------------|
| Dodiplomski studij Šumarstvo | | | | 47 | 43 |
| Dodiplomski studij Drvna tehnologija | | | | 14 | 32 |
| UKUPNO | 0 | 0 | 0 | 61 | 75 |

*sušali nastavu po dodiplomskom programu u ak. god. 2011./2012.

III. STRANI STUDENTI

Napomena: Podaci o upisanim stranim studentima i apsolviranim odnose se na stanje na dan 1. listopada 2011.

Strani studenti = studenti koji nisu državljanji Republike Hrvatske, a upisani su na cjeloviti studijski program, izvan programa studentske razmjene.
Apsolvirani = studenti koji su odslušali sve kolegije i imaju verificirane sve obveze u indeksu, ali polažu ispite i/ili izrađuju završni ili diplomski rad.

Tablica 12. Strani studenti Šumarskog fakulteta Sveučilišta u Zagrebu - upisani i apsolvirani

| STUDIJ | I. godina | | II. godina | | III. godina | | IV. godina | | V. godina | | VI. godina | | Apsolvirani | | UKUPNO | | | |
|----------------------------------------------------------|-----------|----------|------------|----------|-------------|----------|------------|----------|-----------|----------|------------|----------|-------------|----------|----------|----------|----------|----------|
| | M | Ž | M | Ž | M | Ž | M | Ž | M | Ž | M | Ž | M | Ž | M | Ž | Ukp. | |
| Sveučilišni preddiplomski studij | | 1 | | | | | | | | | | | | | | | 0 | 1 |
| Sveučilišni integrirani preddiplomski i diplomski studij | | 0 | | | | | | | | | | | | | | | 0 | 0 |
| Sveučilišni diplomski studij | 1 | 1 | 2 | | | | | | | | | | | | | | 0 | 1 |
| Zajednički studij | | 0 | | | | | | | | | | | | | | | 0 | 0 |
| Združeni studij | | 0 | | | | | | | | | | | | | | | 0 | 0 |
| Stručni studij | | 0 | | | | | | | | | | | | | | | 0 | 0 |
| Dodiplomski studij* | | 0 | | | | | | | | | | | | | | | 0 | 0 |
| UKUPNO | 1 | 2 | 3 | 0 | 0 | 0 | 0 | 0 | 0 | 0 | 0 | 0 | 0 | 0 | 0 | 1 | 2 | 3 |

* slušali nastavu po dodiplomskom programu u ak. god. 2011./2012.

Tablica 13. Strani studenti Šumarskog fakulteta Sveučilišta u Zagrebu - prema prebivalištu (zemlja/država iz koje dolaze)

| STUDIJ | I. god. | zemlja / država | II. god. | | III. god. | | IV. god. | | V. god. | | VI. god. | | zemlja / država | Apsolvirani | zemlja / država | Ukp. stranih studenata | Ukp. po zemljama |
|----------------------------------------------------------|----------|----------------------------|----------|----------|-----------|----------|----------|----------|----------|----------|----------|----------|-----------------|-------------|-----------------|------------------------|----------------------------|
| | | | I. god. | II. god. | I. god. | II. god. | I. god. | II. god. | I. god. | II. god. | | | | | | | |
| Sveučilišni preddiplomski studij | 1 | BIH - 1 | | | | | | | | | | | | | | 1 | BIH - 1 |
| Sveučilišni integrirani preddiplomski i diplomski studij | | | | | | | | | | | | | | | | 0 | |
| Sveučilišni diplomski studij | 2 | Kosovo - 2 | | | | | | | | | | | | | | 2 | Kosovo - 2 |
| Zajednički studij | | | | | | | | | | | | | | | | 0 | |
| Združeni studij | | | | | | | | | | | | | | | | 0 | |
| Stručni studij | | | | | | | | | | | | | | | | 0 | |
| Dodiplomski studij* | | | | | | | | | | | | | | | | 0 | |
| UKUPNO | 3 | BIH - 1, Kosovo - 2 | 0 | 0 | 0 | 0 | 0 | 0 | 0 | 0 | 0 | 0 | 0 | 0 | 3 | 3 | BIH - 1, Kosovo - 2 |

* slušali nastavu po dodiplomskom programu u ak. god. 2011./2012.

(Tablica 14. Strani studenti Šumarskog fakulteta Sveučilišta u Zagrebu - položili završni (Z) odnosno diplomski ispit (DI))
Šumarski fakultet nema studenata koji su položili završni odnosno diplomski ispit

IV. POSLJEDIPLOMSKI STUDIJI

a) specijalistički

Tablica 15. Poslijediplomski specijalistički studij Šumarskog fakulteta Sveučilišta u Zagrebu - SVI (upisi poslije 1. 10. 2003.)

| Naziv poslijediplomskog specijalističkog studija | I. godina | | | II. godina | | | Završilo studij |
|---------------------------------------------------------------|-------------------------------|----------|----------|------------|----------|----------|-----------------|
| | M | Z | Ukupno | M | Z | Ukupno | |
| | Uzgojanje prirodnih sastojina | 2 | 1 | 3 | 5 | | |
| Ekološko oblikovanje krajolika zaštita prirode i hortikultura | | 2 | 2 | 1 | 2 | 3 | 1 |
| Lovstvo | | | 0 | | | 0 | 1 |
| Iskorištavanje šuma | | | 0 | | | 0 | 1 |
| UKUPNO | 2 | 3 | 5 | 6 | 2 | 8 | 3 |

Stanje na dan 30. rujna 2012.

(Tablica 16. Poslijediplomski specijalistički studij Šumarskog fakulteta Sveučilišta u Zagrebu -SVI(upisi poslije 1. 10. 2003.))
Nije bilo stranih studenata

b) magistarski - mr. sc. (stari program)

Tablica 17. Poslijediplomski studij Šumarskog fakulteta Sveučilišta u Zagrebu - magistarski - mr. sc. - SVI (upisi prije 1. 10. 2003., stari program)

| Naziv poslijediplomskog studija | Vrsta poslijedipl. studija | | | | | | Broj polaznika | | | | | | Brojnost magistarskih radova | | | | | | |
|----------------------------------------------------------|----------------------------|----------|------------|----------|-------------|----------|----------------|----------|------------|----------|-------------|----------|------------------------------|----------|----------|----------|----------|----------|----------|
| | I. godina | | II. godina | | III. godina | | I. godina | | II. godina | | III. godina | | Ukupno | | Ukupno | | Ukup. | | |
| | M | Z | M | Z | M | Z | M | Z | M | Z | M | Z | M | Z | M | Z | M | Z | |
| Iskorištavanje šuma | | | | | | | | | | | | | | | | | | | |
| Zaštita šuma | | | | | | | | | | | | | | | | | | | |
| Znanstvena organizacija i ekonomika šumarstva | | | | | | | | | | | | | | | | | | | |
| Uredivanje šuma | | | | | | | | | | | | | | | | | | | |
| Oblikovanje parkovnih i prirodnih rekreacijskih objekata | | | | | | | | | | | | | | | | | | | |
| Lovstvo | | | | | | | | | | | | | | | | | | | |
| Uzgojanje šuma | | | | | | | | | | | | | | | | | | | |
| Ukupno | 0 | 0 | 0 | 0 | 0 | 0 | 0 | 0 | 0 | 0 | 0 | 0 | 0 | 0 | 0 | 0 | 0 | 0 | 0 |
| Ukupno umjetnički | 0 | 0 | 0 | 0 | 0 | 0 | 0 | 0 | 0 | 0 | 0 | 0 | 0 | 0 | 0 | 0 | 0 | 0 | 0 |
| Ukupno stručni | 0 | 0 | 0 | 0 | 0 | 0 | 0 | 0 | 0 | 0 | 0 | 0 | 0 | 0 | 0 | 0 | 0 | 0 | 0 |
| Sveukupno poslijediplomski | 0 | 0 | 0 | 0 | 0 | 0 | 0 | 0 | 0 | 0 | 0 | 0 | 0 | 0 | 0 | 0 | 0 | 0 | 0 |
| Magistritrali, stanje na dan 30. rujna 2012. | | | | | | | | | | | | | | | | | | | |

(Tablica 18. Poslijediplomski studij Šumarskog fakulteta Sveučilišta u Zagrebu - magistarski - mr. sc. - strani studenti (upisi prije 1. 10. 2003., stari program))
Nije bilo stranih studenata

c) doktorski

Napomena: upisuje se stanje na dan 1. listopada 2011. za upisane polaznike, te 30. rujna 2012. za sve ostale podatke.

Tablica 19. Broj prijavljenih tema doktorskih radova

| Naziv poslijediplomskog doktorskog studija | I. godina | | | II. godina | | | III. godina | | | Ukupno | | |
|--------------------------------------------------|-----------|----------|----------|------------|----------|----------|-------------|----------|-----------|----------|----------|-----------|
| | M | Ž | Ukp. | M | Ž | Ukp. | M | Ž | Ukp. | M | Ž | Ukp. |
| Uzgajanje šuma i lovno gospodarjenje | | | 0 | | | 0 | | 1 | 1 | 0 | 1 | 1 |
| Urbano šumarstvo, zaštita prirode i zaštita šuma | | | 0 | | | 0 | | 3 | 3 | 0 | 3 | 3 |
| Tehnike, tehnologije i menadžment u šumarstvu | | | 0 | | | 0 | 2 | 4 | 6 | 2 | 4 | 6 |
| Drvena tehnologija | | | 0 | | | 0 | 3 | 1 | 4 | 3 | 1 | 4 |
| UKUPNO | 0 | 0 | 0 | 0 | 0 | 0 | 5 | 9 | 14 | 5 | 9 | 14 |

Tablica 20. Broj prihvaćenih prijava tema doktorskih radova

| Naziv poslijediplomskog doktorskog studija | I. godina | | | II. godina | | | III. godina | | | Ukupno | | |
|--------------------------------------------|-----------|----------|----------|------------|----------|----------|-------------|----------|----------|----------|----------|----------|
| | M | Ž | Ukp. | M | Ž | Ukp. | M | Ž | Ukp. | M | Ž | Ukp. |
| Uzgajanje šuma i lovno gospodarjenje | | | 0 | | | 0 | 0 | 1 | 1 | 0 | 1 | 1 |
| Drvena tehnologija | | | 0 | | | 0 | 1 | 1 | 2 | 1 | 1 | 2 |
| UKUPNO | 0 | 0 | 0 | 0 | 0 | 0 | 1 | 2 | 3 | 1 | 2 | 3 |

Tablica 21.a. Broj doktorskih radova predanih na ocjenu

| Naziv poslijediplomskog doktorskog studija | I. godina | | | II. godina | | | III. godina | | | Ukupno | | |
|--------------------------------------------|-----------|----------|----------|------------|----------|----------|-------------|----------|----------|----------|----------|----------|
| | M | Ž | Ukp. | M | Ž | Ukp. | M | Ž | Ukp. | M | Ž | Ukp. |
| Uzgajanje šuma i lovno gospodarjenje | | | 0 | | | 0 | 0 | 1 | 1 | 0 | 1 | 1 |
| Drvena tehnologija | | | 0 | | | 0 | 1 | 1 | 2 | 1 | 1 | 2 |
| UKUPNO | 0 | 0 | 0 | 0 | 0 | 0 | 1 | 2 | 3 | 1 | 2 | 3 |

Tablica 21.b. Broj obranjenih doktorskih radova

| Naziv poslijediplomskog doktorskog studija | Znanstveno područje rada | Znanstveno polje rada | Broj obranjenih doktorskih radova | | |
|--------------------------------------------|--------------------------------|-----------------------|-----------------------------------|----------|----------|
| | | | M | Ž | Ukp. |
| Uzgajanje šuma i lovno gospodarjenje | područje biotehničkih znanosti | šumarstvo | 0 | 1 | 1 |
| Drvena tehnologija | područje biotehničkih znanosti | drvena tehnologija | 1 | 1 | 2 |
| UKUPNO | | | 1 | 2 | 3 |

Tablica 21.c. Broj obranjenih doktorskih radova izvan doktorskog studija

| Naziv poslijediplomskog doktorskog studija | Znanstveno područje rada | Znanstveno polje rada | Broj obranjenih doktorskih radova | | |
|--------------------------------------------|--------------------------------|-----------------------|-----------------------------------|----------|-----------|
| | | | M | Ž | Ukp. |
| Šumarstvo | područje biotehničkih znanosti | šumarstvo | 8 | | 8 |
| Drvena tehnologija | područje biotehničkih znanosti | drvena tehnologija | 2 | | 2 |
| UKUPNO | | | 10 | 0 | 10 |

Tablica 22.a. Broj polaznika doktorskog studija

| Naziv doktorskog studija | I. godina | | | II. godina | | | III. godina | | | Ukupno | | |
|--------------------------------------------------------------|-----------|----------|----------|------------|----------|----------|-------------|----------|----------|----------|----------|-----------|
| | M | Ž | Ukp. | M | Ž | Ukp. | M | Ž | Ukp. | M | Ž | Ukp. |
| Uzgajanje šuma i lovno gospodarjenje | 1 | | 1 | 1 | 1 | 2 | | | 0 | 2 | 1 | 3 |
| Tehnike, tehnologije i menadžment u šumarstvu | | | 0 | | | 0 | | | 0 | 0 | 0 | 0 |
| Urbano šumarstvo, zaštita prirode, uređivanje i zaštita šuma | 1 | 0 | 1 | 1 | 3 | 4 | | | 0 | 2 | 3 | 5 |
| Drvena tehnologija | 1 | 0 | 1 | 0 | 1 | 1 | | | 0 | 1 | 1 | 2 |
| UKUPNO | 3 | 0 | 3 | 2 | 5 | 7 | 0 | 0 | 0 | 5 | 5 | 10 |

(Tablica 22.b. Broj inozemnih doktoranada na sastavnici)

Šumarski fakultet nema inozemnih doktoranada

(Tablica 23. Broj doktoranada koji su proveli najmanje 3 mjeseca na usavršavanju izvan RH)

Šumarski fakultet nema doktoranada koji su proveli najmanje 3 mjeseca na usavršavanju izvan RH

(Tablica 24. Broj doktora znanosti koji su nakon doktorskog studija na usavršavanju izvan RH proveli bez prekida najmanje 6 mjeseci)

Šumarski fakultet nema doktora znanosti koji su nakon doktorskog studija na usavršavanju izvan RH proveli bez prekida najmanje 6 mjeseci

(Tablica 25. Broj postdoktoranada na sastavnici)

Šumarski fakultet nema postdoktoranada

(Tablica 26. Broj postdoktoranada iz inozemstva koji su na sastavnici proveli bez prekida najmanje 6 mjeseci)

Šumarski fakultet nema postdoktoranada iz inozemstva koji su na sastavnici proveli bez prekida najmanje 6 mjeseci

Tablica 27. Broj doktoriranih znanstvenih novaka

| Naziv poslijediplomskog doktorskog studija | Znanstveno područje rada | Znanstveno polje rada | Broj polaznika | | |
|--------------------------------------------|--------------------------------|-----------------------|----------------|----------|----------|
| | | | M | Ž | Ukp. |
| Uzgajanje šuma i lovno gospodarenje | područje biotehničkih znanosti | šumarstvo | | 1 | 1 |
| Drvena tehnologija | područje biotehničkih znanosti | drvena tehnologija | 1 | | 1 |
| UKUPNO | | | 1 | 1 | 2 |

(Tablica 28. Broj doktorata dodijeljenih inozemnim studentima)

Šumarski fakultet nema doktorata dodijeljenih inozemnim studentima

(Tablica 29. Broj pokrenutih međunarodnih dvojnih doktorata (cotutelle de these))

Šumarski fakultet nema pokrenutih međunarodnih dvojnih doktorata

(Tablica 30. Broj završenih međunarodnih dvojnih doktorata (cotutelle de these))

Šumarski fakultet nema završenih međunarodnih dvojnih doktorata

| Redni broj | MUŠKARCI | | | | | | | | | | | | ŽENE | | | | | | | | | | | | SVEUKUPNO | | | | | |
|---------------|-----------------------------|-------------------|------------------|------------------|-------------------|------------------|--------------------|------------------|-------------------|------------------------|------------------|-------------------|------|------------------|-------------------|--------------------|------------------|-------------------|------------------------|------------------|-------------------|-----|------------------|-------------------|--------------------|------------------|-------------------|-----|----|---|
| | PV | | | NV | | | KO | | | FZ | | | FVS | | | PV | | | NV | | | KO | | | FZ | | | FVS | | |
| | broj izvršitelja | % radnog vremena* | broj izvršitelja | broj izvršitelja | % radnog vremena* | broj izvršitelja | Ukupno zaposlenici | Državni proračun | Vlastita sredstva | Ukp. vanjski suradnici | Državni proračun | Vlastita sredstva | FVS | Državni proračun | Vlastita sredstva | Ukupno zaposlenici | Državni proračun | Vlastita sredstva | Ukp. vanjski suradnici | Državni proračun | Vlastita sredstva | FVS | Državni proračun | Vlastita sredstva | Ukupno zaposlenici | Državni proračun | Vlastita sredstva | FVS | | |
| III. | SLUŽBENICI I NAMJEŠTENICI** | | | | | | | | | | | | | | | | | | | | | | | | | | | | | |
| III.1. | Službenici | | | | | | | | | | | | | | | | | | | | | | | | | | | | | |
| 31. | Položaj I. vrste | | | | | | | | | | | | | | | | | | | | | | | | | | | | | |
| 32. | Položaj II. vrste | | | | | | | | | | | | | | | | | | | | | | | | | | | | | |
| 33. | Položaj III. vrste | | | | | | | | | | | | | | | | | | | | | | | | | | | | | |
| 34. | Redna mjesta I. vrste | | | | | | | | | | | | | | | | | | | | | | | | | | | | | |
| 35. | Redna mjesta II. vrste | | | | | | | | | | | | | | | | | | | | | | | | | | | | | |
| 36. | Redna mjesta III. vrste | | | | | | | | | | | | | | | | | | | | | | | | | | | | | |
| III.2. | Namještenici | | | | | | | | | | | | | | | | | | | | | | | | | | | | | |
| 37. | Položaj II. vrste | | | | | | | | | | | | | | | | | | | | | | | | | | | | | |
| 38. | Položaj III. vrste | | | | | | | | | | | | | | | | | | | | | | | | | | | | | |
| 39. | Redna mjesta II. vrste | | | | | | | | | | | | | | | | | | | | | | | | | | | | | |
| 40. | Redna mjesta III. vrste | | | | | | | | | | | | | | | | | | | | | | | | | | | | | |
| 41. | Redna mjesta IV. vrste | | | | | | | | | | | | | | | | | | | | | | | | | | | | | |
| I. i II. III. | SVEUKUPNO | | | | | | | | | | | | | | | | | | | | | | | | | | | | | |
| | 130 | 0 | 0 | 130 | 130 | 0 | 19 | 19 | 0 | 69 | 0 | 0 | 69 | 69 | 0 | 11 | 11 | 0 | 199 | 199 | 0 | 30 | 30 | 0 | 199 | 199 | 0 | 30 | 30 | 0 |

Napomena:

- a) Puno radno vrijeme: iznosi 40 sati tjedno. Poslovi zaposlenika u nastavi u okviru 40 satnog radnog vremena normirani su u Kolektivnom ugovoru za znanost i visoko obrazovanje NN 142/2010.
 - b) Nepuno radno vrijeme: svako kraće od punog radnog vremena.
 - c) Kumulativni radni odnos: rad u nepunom radnom vremenu kod dva ili više poslodavaca.
- *Podaci za nepuno radno vrijeme i kumulativni radni odnos upisuju se na sljedeći način:
npr. ako je broj izvršitelja "4", a stupac % radnog vremena ne upiše se broj 4, već raspodjela, npr.: "1x80%, 2x50%, 1x20%"; na taj način ispunjavaju se i ćelije pod SVEUKUPNO !
- **Sukladno Uredbi o nazivima radnih mjesta i koeficijentima složenosti poslova u javnim službama (Narodne novine, br.38/2001., 112/2001, 62/2002, 156/2002, 162/2003., 39/2005., 82/2005., 133/2005., 30/2006., 118/2006., 22/2007., 112/2007., 127/2007., 124/2011., 142/2012., 98/2012., 77/2012., 112/2012.)

Tablica 32. Strani nastavnici i istraživači koji su radno zaposleni u RH – Šumarski fakultet Sveučilišta u Zagrebu
Šumarski fakultet U.K. GOD. 2011./12. NIJE IMAO ZAPOSLENIH STRANIH NASTAVNIKA NI ISTRAŽIVAČA

VI. OSTALI PODATCI

Tablica 33. Istraživačka djelatnost - Šumarski fakultet Sveučilišta u Zagrebu

a) Projekti

| | Broj projekata (ukupno) | Tip projekata | | Broj osoba uključenih u projekte (iz sastavnice) |
|----------------------------------------------|-------------------------|-------------------------|-----------|--------------------------------------------------|
| | | Znanstveno istraživački | Stručni | |
| Nacionalni projekti | | | | |
| Z - projekti | 39 | 39 | | 116 |
| NZZ | | | | |
| UKF | | | | |
| TEST | | | | |
| BICRO - RAZUM, TEHCRO, VENCRO, IRCRO, KONCRO | | | | |
| Ostali programi | | | | |
| Ostali projekti financirani iz proračuna | | | | |
| UKUPNO | 39 | 39 | 0 | 116 |
| Međunarodni projekti | | | | |
| FP7 | | | | |
| IPA | 10 | 10 | | 23 |
| COST | | | | |
| EUREKA | | | | |
| TEMPUS | | | | |
| Ostali programi Europske unije | | | | |
| ESF | | | | |
| NIH | | | | |
| Bilateralni projekti (MZOŠ) | | | | |
| Multilateralni projekti (MZOŠ) | | | | |
| Ostali programi | | | | |
| UKUPNO | 10 | 10 | 0 | 23 |
| Projekti s gospodarstvom | | | | |
| Nacionalni projekti | 73 | 51 | 22 | 101 |
| Međunarodni projekti | | | | |
| UKUPNO | 73 | 51 | 22 | 101 |

b) Patenti

Šumarski fakultet nema patenata

2. 5. Društveno područje

EDUKACIJSKO-REHABILITACIJSKI FAKULTET

DEKANICA: dr.sc. Ljiljana Mikšaj-Todorović, redovita profesorica
PRODEKANICA ZA NASTAVU: dr. sc. Martina Ferić-Šlehan, docentica
PRODEKANICA ZA ZNANOST: dr. sc. Daniela Bratković, izvanredna profesorica
TAJNICA: Zdenka Imamović, dipl. iur.

Nastavna djelatnost

Edukacijsko-rehabilitacijski fakultet jedina je visokoškolska ustanova u Hrvatskoj koja svojim studijskim programima obuhvaća područja edukacijsko-rehabilitacijskih znanosti, art-terapije i drugih suportivnih terapija te obrazuje stručnjake za edukacijsko-rehabilitacijski rad.

Na Fakultetu se izvode tri preddiplomska i tri diplomatska studijska programa. Osim tih programa izvodi se i jedan znanstveni poslijediplomski studij *prevencijska znanost i studij invaliditeta*, koji se počeo izvoditi ak. god. 2008./2009., te jedan poslijediplomski specijalistički studij *rana intervencija u edukacijskoj rehabilitaciji*, koji se izvodi od ak. god. 2006./2007.

Studijske programe izvode nastavnici organizirani u sedam odsjeka:

- Odsjek za logopediju
- Odsjek za oštećenja sluha
- Odsjek za oštećenja vida
- Odsjek za motoričke poremećaje, kronične bolesti i art-terapije
- Odsjek za inkluzivnu edukaciju i rehabilitaciju
- Odsjek za poremećaje u ponašanju
- Odsjek za kriminologiju.

Preddiplomski sveučilišni studiji

Na Fakultetu se izvode tri preddiplomska studija: *socijalna pedagogija; logopedija; rehabilitacija*.

U ak. god. 2011./2012. ukupno je na preddiplomske studije upisano 395 studenata.

Završetkom studija, u trajanju od šest (6) semestara (180 ECTS-a), stječu se ovi akademski nazivi:

- završen preddiplomski sveučilišni studij *logopedija: sveučilišni prvostupnik (baccalaureus) / sveučilišna prvostupnica (baccalaurea) logopedije;*
- završen preddiplomski sveučilišni studij *socijalna pedagogija: sveučilišni prvostupnik (baccalaureus) / sveučilišna prvostupnica (baccalaurea) socijalne pedagogije;*
- završen preddiplomski sveučilišni studij *rehabilitacija: sveučilišni prvostupnik (baccalaureus) / sveučilišna prvostupnica (baccalaurea) edukacijske rehabilitacije.*

Diplomski sveučilišni studiji

Na Fakultetu se izvode tri diplomatska studija: *socijalna pedagogija; logopedija; edukacijska rehabilitacija*.

Diplomski studiji, u trajanju od četiri (4) semestra (120 ECTS-a), završavaju izradom i obranom diplomskoga rada te dodjelom diplome. Završetkom diplomskih studija stječu se ovi akademski nazivi:

- završen diplomski sveučilišni studij *logopedija: magistar/magistra logopedije;*
- završen diplomski sveučilišni studij *socijalna pedagogija: magistar/magistra socijalne pedagogije;*
- završen diplomski sveučilišni studij *edukacijska rehabilitacija: magistar/magistra edukacijske rehabilitacije.*

U ak. god. 2011./2012. na diplomatske studije upisana su 373 studenta; diplomiralo je 130 studenata.

Poslijediplomski sveučilišni studiji

Na poslijediplomskom doktorskom studiju *prevencijska znanost i studij invaliditeta* upisano je novih 16 polaznika u 1. godinu studija. Prihvaćeno je 7 doktorskih tema, a trima (3) studentima temu je potvrdio Senat Sveučilišta u Zagrebu.

Na poslijediplomskom specijalističkom studiju *rana intervencija u edukacijskoj rehabilitaciji* obranjena su 3 specijalistička rada.

Na poslijediplomskom znanstvenom studiju edukacijsko-rehabilitacijskih znanosti obranjena su 3 znanstvena magistarska rada. Na izvan doktorskom studiju obranjeno je jedanaest (11) disertacija, a na trećoj godini poslijediplomskog dokorskog studija obranjene su 2 disertacije.

Znanstvena i stručna djelatnost

Najveći dio znanstvenoistraživačkoga rada odvija se u Zavodu za edukacijsko-rehabilitacijska istraživanja u okviru kojeg djeluju: Laboratorij za slušnu i govornu akustiku, Laboratorij za psiholingvistička

istraživanja, Laboratorij za razvojnu neurolingvistiku, Laboratorij za istraživanje znakovnoga jezika i kulture gluhih te Centar za preventijska istraživanja.

Znanstveni, nastavni i stručni rad, utemeljen na suvremenim znanstvenim postignućima, ostvaruje se u okviru Centra za rehabilitaciju. U Centru se provodi klinički stručni rad s korisnicima u području razvojnih odstupanja i teškoća, nastavni rad sa studentima, edukativni rad, znanstvenoistraživački i stručno-istraživački rad provođenjem projekata/programa te rad na promicanju brige za djecu s teškoćama u razvoju i za osobe s invaliditetom.

Stručne edukacije za različite korisnike provodi Centar za cjeloživotno obrazovanje.

Fakultet je kao nositelj, partner ili doprinosom pojedinih skupina istraživača sudjelovao u 18 nacionalnih znanstvenih projekata (8 uz financijsku potporu MZOS-a, 1 UKF, 5 drugih nacionalnih programa i 4 natječaja iz proračuna) te 7 međunarodnih znanstvenih projekata (2 COST, 1 u okviru ostalih programa EU, 2 ESF i 2 uz potporu drugih međunarodnih programa).

Provodilo se 7 nacionalnih stručnih projekata (5 uz financijsku potporu nacionalnih programa i 2 natječaja iz proračuna) te 2 međunarodna stručna projekta (1 TEMPUS, 1 uz potporu ostalih programa EU).

Međunarodna suradnja

U ak. god. 2011./2012. odlazna mobilnost ostvarena je u okviru Erasmus programa. Jedna profesorica ERF-a održala je predavanja, a jedna studentica provela je ljetni semestar na Pedagoškom fakultetu Sveučilišta u Varšavi.

Dolazna mobilnost ostvarena je u okviru Fullbright programa. Jedna profesorica s Texas University Corpus Christi boravila je mjesec dana na ERF-u.

ERF se uključio u projekt *North-South-South* koji financira finsko Ministarstvo vanjskih poslova, a u njemu sudjeluju dva finska sveučilišta (University of Jyväskylä, University of Oulu) i sveučilišta iz regije (Sveučilište u Zagrebu, Sveučilište u Sarajevu, Sveučilište Crne Gore i Sveučilište u Prištini). U okviru projekta, u Zagrebu je početkom rujna održan intenzivni tečaj *Education for social justice* na kojem su osim studenata i profesora partnerskih sveučilišta sudjelovale tri profesorice i tri studentice ERF-a.

Jedna nastavnica i jedna nenastavna djelatnica ERF-a sudjelovale su u intenzivnom tečaju u okviru LLP programa u organizaciji University College Gent.

Dogovorena su i potpisana tri nova Erasmus bilateralna ugovora: s University College Gent, Belgija, University of Jyväskylä, Finska, i Trakia University - Stara Zagora, Bugarska.

Na temelju međusveučilišnog ugovora s Indiana State University, 12 američkih studenata boravilo je 2 tjedna na ERF-u te su sa studentima Fakulteta slušali i polagali kolegij *Comparative Criminology*. Potaknuto je potpisivanje međusveučilišnog ugovora s Kansas State Sveučilištem, SAD.

Na doktorskom studiju *preventijska znanost i studij invaliditeta* mnogobrojni su strani profesori iz SAD-a, Kanade i Europe sudjelovali kao predavači, mentori i članovi povjerenstava za obranu doktorskih teza.

U suradnji s inozemnim suorganizatorima (Državnim sveučilištem Indiana iz SAD-a, Europskim forumom za studentsko vodstvo - FEDORA, Europskim društvom za mentalno zdravlje osoba s intelektualnim teškoćama i Britanskim društvom psihologa, od 27. do 29. rujna 2012. održan je 8. međunarodni znanstveni skup ERF-a *Istraživanja u edukacijsko - rehabilitacijskim znanostima*. Održana je i pretkonferencija znanstvenog karaktera (6. međunarodna konferencija mreže istraživača u području udomiteljstva) te postkonferencija (1. međunarodna konferencija *Edukacija i rehabilitacija osoba starije životne dobi: istraživanja, iskustva i perspektive* u okviru EU SensAge projekta). Na skupu je sudjelovalo oko 400 sudionika iz 20 zemalja svijeta.

Dosezi u primjeni ECTS sustava

Svi studijski programi (preddiplomski, diplomski, poslijediplomski – specijalistički i doktorski) prilagođeni su pravilima Bolonjske deklaracije. Studij je usklađen s ECTS sustavom kako bi se omogućila međunarodna mobilnost studenata. ECTS koordinatorka prati usklađenost ECTS bodova i opterećenja studenta.

Nakladnička i knjižnična djelatnost

U okviru edukacijsko-rehabilitacijske biblioteke tiskan je jedan sveučilišni udžbenik.

Redovito se objavljuju dva (2) znanstvena časopisa (*Hrvatska revija za rehabilitacijska istraživanja i Kriminologija i socijalna integracija*) koja su referirana u nekoliko međunarodnih baza podataka.

U izvještajnom razdoblju investirano je 498 primjeraka knjiga, odnosno 257 naslova. Knjižnični fond čine znanstvene i stručne publikacije, sveučilišni udžbenici, referentna literatura, magistarski i doktorski radovi te domaći i strani znanstveni i stručni časopisi, u tiskanom i elektroničkom obliku. Knjižnični fond obrađuje se računalno te je online katalog knjižnice dostupan preko mrežne stranice Fakulteta.

I. STUDENTI - SVI**Tablica 1. Upisani studenti i apsolvanti - SVI na svim studijima Edukacijsko-rehabilitacijski fakultet Sveučilišta u Zagrebu**

Napomena: Podaci o upisanim studentima i apsolvantima odnose se na stanje na dan 1. listopada 2011., uključujući ponavljaoce, studente upisane prema posebnim uvjetima, strane studente i apsolvante.

Legenda: M= muškarci, Ž = žene, red* = redoviti studenti koji studiraju uz potporu Ministarstva, red** = redoviti studenti koji snose dio troškova studija, Ukp. = Ukupno
 Redovni i izvanredni studenti = definirani prema pravilniku o studiranju sastavnice ili prema Sveučilišnom pravilniku o studiranju ako na sastavnici takav pravilnik ne postoji
 Apsolvanti = studenti koji su odslušali sve kolegije i imaju verificirane sve obveze u indeksu, ali polazu ispite i/ili izrađuju završni ili diplomski rad.

a) SVEUČILIŠNI STUDIJ

| Način studiranja | I. godina | | II. godina | | III. godina | | IV. godina | | APSOLVENTI | | SVI | | |
|------------------|-----------|------------|------------|------------|-------------|------------|------------|----------|------------|----------|-----------|-------------|------------|
| | M | Ž | M | Ž | M | Ž | M | Ž | M | Ž | M | Ž | |
| red* | 9 | 126 | 5 | 121 | 1 | 36 | 1 | 36 | 0 | 0 | 0 | 0 | |
| red** | 0 | 2 | 0 | 0 | 4 | 91 | 0 | 0 | 0 | 0 | 0 | 0 | |
| izvanredni | 0 | 0 | 0 | 0 | 0 | 0 | 0 | 0 | 0 | 0 | 0 | 0 | |
| Ukupno | 9 | 128 | 5 | 121 | 5 | 127 | 0 | 0 | 0 | 0 | 19 | 376 | |
| | | | | | | | | | | | | Ukp. | |
| | | | | | | | | | | | | | 298 |
| | | | | | | | | | | | | | 97 |
| | | | | | | | | | | | | | 0 |
| | | | | | | | | | | | | | 395 |

Edukacijsko-rehabilitacijski fakultet u ak. God. 2011./2012. nije imao integrirani preddiplomski i diplomski studij

| Način studiranja | I. godina | | II. godina | | APSOLVENTI | | SVI | |
|------------------|-----------|------------|------------|------------|------------|----------|-----------|-------------|
| | M | Ž | M | Ž | M | Ž | M | Ž |
| red* | 5 | 123 | 10 | 210 | 0 | 0 | 15 | 333 |
| red** | 0 | 4 | 1 | 20 | 0 | 0 | 1 | 24 |
| izvanredni | 0 | 0 | 0 | 0 | 0 | 0 | 0 | 0 |
| Ukupno | 5 | 127 | 11 | 230 | 0 | 0 | 16 | 357 |
| | | | | | | | | Ukp. |
| | | | | | | | | 348 |
| | | | | | | | | 25 |
| | | | | | | | | 0 |
| | | | | | | | | 373 |

Edukacijsko-rehabilitacijski fakultet u ak. God. 2011./2012. nije imao zajednički i združeni studij

b) STRUČNI STUDIJ

Edukacijsko-rehabilitacijski fakultet u ak. God. 2011./2012. nije imao stručni studij

c) DODIPLOMSKI STUDIJ

Edukacijsko-rehabilitacijski fakultet u ak. God. 2011./2012. nije izvodio dodiplomski studij

Tablica 1.a. - Ukupan broj studenata i apsolenata na svim studijima Edukacijsko-rehabilitacijski fakultet Sveučilišta u Zagrebu

| SVEUČILIŠTE U ZAGREBU | Način studiranja | APSOLVENTI | | | SVI** | | |
|----------------------------------------------|---------------------|------------|----------|----------|-----------|------------|------------|
| | | M | Ž | Ukp. | M | Ž | Ukp. |
| EDUKACIJSKO- REHABILITACIJSKI FAKULTET | red* | 0 | 0 | 0 | 30 | 616 | 646 |
| | red** | 0 | 0 | 0 | 5 | 117 | 122 |
| | izvanredni | 0 | 0 | 0 | 0 | 0 | 0 |
| | Ukupno | 0 | 0 | 0 | 35 | 733 | 768 |

**studiji; (a) sveučilišni + (b) stručni + (c) dodiplomski

Tablica 1.b. Broj apsolenata po studijima Edukacijsko-rehabilitacijski fakultet Sveučilišta u Zagrebu

| SVEUČILIŠTE U ZAGREBU | Način studiranja | SVEUČILIŠNI STUDIJ | | | | | | | | | | | | | | | | | | | | | | | | |
|----------------------------------------------|---------------------|--------------------|----------|----------|-------------|----------|----------|-----------|----------|----------|------------|----------|----------|----------|----------|----------|----------------|----------|----------|-----------------------|----------|----------|-------------|----------|----------|----------|
| | | PREDDIPLOMSKI | | | INTEGRIRANI | | | DIPLOMSKI | | | ZAJEDNIČKI | | | ZDRUŽENI | | | STRUČNI STUDIJ | | | DODIPLOMSKI STUDIJ | | | SVEUKUPNO** | | | |
| | | M | Ž | Ukp. | M | Ž | Ukp. | M | Ž | Ukp. | M | Ž | Ukp. | M | Ž | Ukp. | M | Ž | Ukp. | M | Ž | Ukp. | M | Ž | Ukp. | |
| EDUKACIJSKO-RE HABILITACIJSKI FAKULTET | red* | 0 | 0 | 0 | 0 | 0 | 0 | 0 | 0 | 0 | 0 | 0 | 0 | 0 | 0 | 0 | 0 | 0 | 0 | 0 | 0 | 0 | 0 | 0 | 0 | 0 |
| | red** | 0 | 0 | 0 | 0 | 0 | 0 | 0 | 0 | 0 | 0 | 0 | 0 | 0 | 0 | 0 | 0 | 0 | 0 | 0 | 0 | 0 | 0 | 0 | 0 | 0 |
| | izvanredni | 0 | 0 | 0 | 0 | 0 | 0 | 0 | 0 | 0 | 0 | 0 | 0 | 0 | 0 | 0 | 0 | 0 | 0 | 0 | 0 | 0 | 0 | 0 | 0 | 0 |
| | Ukupno | 0 | 0 | 0 | 0 | 0 | 0 | 0 | 0 | 0 | 0 | 0 | 0 | 0 | 0 | 0 | 0 | 0 | 0 | 0 | 0 | 0 | 0 | 0 | 0 | 0 |

**studiji; (a) sveučilišni + (b) stručni + (c) dodiplomski

Tablica 1.c. Broj studenata po studijima Edukacijsko-rehabilitacijski fakultet Sveučilišta u Zagrebu

| SVEUČILIŠTE U ZAGREBU | Način studiranja | SVEUČILIŠNI STUDIJ | | | | | | | | | | | | | | | | | | | | | | | | |
|----------------------------------------------|---------------------|--------------------|------------|------------|-------------|----------|----------|-----------|------------|------------|------------|----------|----------|----------|----------|----------|----------------|----------|----------|-----------------------|----------|----------|-------------|-----------|------------|------------|
| | | PREDDIPLOMSKI | | | INTEGRIRANI | | | DIPLOMSKI | | | ZAJEDNIČKI | | | ZDRUŽENI | | | STRUČNI STUDIJ | | | DODIPLOMSKI STUDIJ | | | SVEUKUPNO** | | | |
| | | M | Ž | Ukp. | M | Ž | Ukp. | M | Ž | Ukp. | M | Ž | Ukp. | M | Ž | Ukp. | M | Ž | Ukp. | M | Ž | Ukp. | M | Ž | Ukp. | |
| EDUKACIJSKO-RE HABILITACIJSKI FAKULTET | red* | 15 | 283 | 298 | 0 | 0 | 0 | 15 | 333 | 348 | 0 | 0 | 0 | 0 | 0 | 0 | 0 | 0 | 0 | 0 | 0 | 0 | 0 | 0 | 0 | 0 |
| | red** | 4 | 93 | 97 | 0 | 0 | 0 | 1 | 24 | 25 | 0 | 0 | 0 | 0 | 0 | 0 | 0 | 0 | 0 | 0 | 0 | 0 | 0 | 0 | 0 | |
| | izvanredni | 0 | 0 | 0 | 0 | 0 | 0 | 0 | 0 | 0 | 0 | 0 | 0 | 0 | 0 | 0 | 0 | 0 | 0 | 0 | 0 | 0 | 0 | 0 | 0 | |
| | Ukupno | 19 | 376 | 395 | 0 | 0 | 0 | 16 | 357 | 373 | 0 | 0 | 0 | 0 | 0 | 0 | 0 | 0 | 0 | 0 | 0 | 0 | 0 | 35 | 733 | 768 |

**studiji; (a) sveučilišni + (b) stručni + (c) dodiplomski

Tablica 2. Upisani studenti - ponavljači - SVI na svim studijima Edukacijsko-rehabilitacijski fakultet Sveučilišta u Zagrebu

Napomena: Pod **ukupno*** podrazumijevaju se svi upisani studenti bez apsolventata.

Ponavljači = studenti koji nisu stekli dovoljno ECTS bodova za upis više godine te su upisani na semestar koji pripada toj godini studija.

a) **SVEUČILIŠNI STUDIJ**

| | Način studiranja | I. godina | | II. godina | | III. godina | | IV. godina | | SVEUKUPNO | |
|-----------------------------|------------------|------------|------------|------------|------------|-------------|------------|------------|------------|------------|------------|
| | | ukupno* | ponavljači | ukupno* | ponavljači | ukupno* | ponavljači | ukupno* | ponavljači | ukupno* | ponavljači |
| PREDDIPLOMSKI STUDIJ | red** | 135 | | 126 | | 37 | 1 | 0 | | 298 | 1 |
| | red** | 2 | | 0 | | 95 | 8 | 0 | | 97 | 8 |
| | izvanredni | 0 | | 0 | | 0 | | 0 | | 0 | 0 |
| UKUPNO | | 137 | 0 | 126 | 0 | 132 | 9 | 0 | 0 | 395 | 9 |

Edukacijsko-rehabilitacijski fakultet u ak. God. 2011./2012. nije imao integrirani preddiplomski i diplomski studij

| | Način studiranja | I. godina | | II. godina | | SVEUKUPNO | |
|-------------------------|------------------|------------|------------|------------|------------|------------|------------|
| | | ukupno* | ponavljači | ukupno* | ponavljači | ukupno* | ponavljači |
| DIPLOMSKI STUDIJ | red** | 128 | | 220 | 115 | 348 | 115 |
| | red** | 4 | | 21 | 21 | 25 | 21 |
| | izvanredni | 0 | | 0 | 0 | 0 | 0 |
| UKUPNO | | 132 | 0 | 241 | 136 | 373 | 136 |

Edukacijsko-rehabilitacijski fakultet u ak. God. 2011./2012. nije imao zajednički i združeni studij

b) **STRUČNI STUDIJ**

Edukacijsko-rehabilitacijski fakultet u ak. God. 2011./2012. nije imao stručni studij

c) **DODIPLOMSKI STUDIJ**

Edukacijsko-rehabilitacijski fakultet u ak. God. 2011./2012. nije izvodio dodiplomski studij

Tablica 2.a. Broj studenata i ponavljača po studijima Edukacijsko-rehabilitacijski fakultet Sveučilišta u Zagrebu

| SVEUČILIŠTE U ZAGREBU | Način studiranja | SVEUČILIŠNI STUDIJ | | | | | | | | | | | | | | | | | | | |
|----------------------------------------------|------------------|--------------------|------------|----------|------------|-------------|------------|------------|------------|-----------|------------|----------|------------|------------|------------|----------|------------|----------|------------|------------|-----|
| | | PREDDIPLOMSKI | | | | INTEGRIRANI | | | | DIPLOMSKI | | | | ZAJEDNIČKI | | | | ZDRUŽENI | | | |
| | | ukupno | ponavljači | ukupno | ponavljači | ukupno | ponavljači | ukupno | ponavljači | ukupno | ponavljači | ukupno | ponavljači | ukupno | ponavljači | ukupno | ponavljači | ukupno | ponavljači | | |
| EDUKACIJSKO-REHABILITACIJSKI FAKULTET | red** | 298 | 1 | 0 | 0 | 0 | 0 | 348 | 115 | 0 | 0 | 0 | 0 | 0 | 0 | 0 | 0 | 0 | 0 | 646 | 116 |
| | red** | 97 | 8 | 0 | 0 | 0 | 25 | 21 | 0 | 0 | 0 | 0 | 0 | 0 | 0 | 0 | 0 | 0 | 0 | 122 | 29 |
| | izvanredni | 0 | 0 | 0 | 0 | 0 | 0 | 0 | 0 | 0 | 0 | 0 | 0 | 0 | 0 | 0 | 0 | 0 | 0 | 0 | 0 |
| UKUPNO | | 395 | 9 | 0 | 0 | 0 | 373 | 136 | 0 | 0 | 0 | 0 | 0 | 0 | 0 | 0 | 0 | 0 | 768 | 145 | |

**studiji; (a) sveučilišni + (b) stručni + (c) dodiplomski

Tablica 3. Upisani studenti prema posebnim uvjetima – Edukacijsko-rehabilitacijski fakultet Sveučilišta u Zagrebu

Napomena: Podaci se odnose na stanje na dan 1. listopada 2011. za upisane studente i apsolvante.

a) SVEUČILIŠNI STUDIJ

| PREDDIPLOMSKI | I. godina | II. godina | III. godina | IV. godina | Apsolventi | Ukupno |
|------------------------------------------------------------------------------|----------------------------------------------------|------------|-------------|------------|------------|-----------|
| | studenti s invaliditetom s oštećenjem većim od 60% | 11 | 2 | | | |
| Na temelju čl. 53. Zakona o pravima hrvatskih branitelja iz domovinskog rata | 6 | 5 | | | | 11 |
| Na temelju čl. 48.b Zakona vojnih i civilnih invalida iz domovinskog rata | | | | | | 0 |
| Hrvatska dijaspora | | | | | | 0 |
| UKUPNO | 17 | 7 | 0 | 0 | 0 | 24 |

Edukacijsko-rehabilitacijski fakultet u ak. God. 2011./2012. nije imao integrirani preddiplomski i diplomski studij
 Edukacijsko-rehabilitacijski fakultet u ak. god. 2011./2012. nije imao upisanih studenata prema posebnim uvjetima na diplomskom sveučilišnom studiju
 Edukacijsko-rehabilitacijski fakultet u ak. God. 2011./2012. nije imao združeni i zajednički studij

b) STRUČNI STUDIJ

Edukacijsko-rehabilitacijski fakultet u ak. God. 2011./2012. nije imao stručni studij

c) DODIPLOMSKI STUDIJ

Edukacijsko-rehabilitacijski fakultet u ak. God. 2011./2012. nije izvodio dodiplomski studij

Tablica 3.a. Ukupan broj studenata i apsolvanta upisanih prema posebnim uvjetima na svim studijima Edukacijsko-rehabilitacijski fakultet Sveučilišta u Zagrebu

| POSEBNI UVJETI UPISA | SVEUČILIŠNI STUDIJ | | | | | | | STRUČNI STUDIJ | DODIPLOMSKI STUDIJ | APSOLVENTI | SVEUKUPNO** |
|------------------------------------------------------------------------------|--------------------|-------------|-----------|------------|------------|------------|----------|----------------|--------------------|------------|-------------|
| | PREDDIPL. | INTEGRIRANI | DIPLOMSKI | ZAJEDNIČKI | | | ZDRUŽENI | | | | |
| | | | | ZAJEDNIČKI | ZAJEDNIČKI | ZAJEDNIČKI | | | | | |
| studenti s invaliditetom s oštećenjem većim od 60% | 13 | 0 | 0 | 0 | 0 | 0 | 0 | 0 | 0 | 0 | 13 |
| Na temelju čl. 53. Zakona o pravima hrvatskih branitelja iz domovinskog rata | 11 | 0 | 0 | 0 | 0 | 0 | 0 | 0 | 0 | 0 | 11 |
| Na temelju čl. 48.b Zakona vojnih i civilnih invalida iz domovinskog rata | 0 | 0 | 0 | 0 | 0 | 0 | 0 | 0 | 0 | 0 | 0 |
| Hrvatska dijaspora | 0 | 0 | 0 | 0 | 0 | 0 | 0 | 0 | 0 | 0 | 0 |
| UKUPNO | 24 | 0 | 0 | 0 | 0 | 0 | 0 | 0 | 0 | 0 | 24 |

**studiji: (a) sveučilišni + (b) stručni + (c) dodiplomski

Tablica 4. Studenti SVI - položili završni (ZI) odnosno diplomski ispit (DI) - Edukacijsko-rehabilitacijski fakultet Sveučilišta u Zagrebu

| NAZIV STUDIJA*** | M | Ž | Ukupno |
|---------------------------------------------|-----------|------------|------------|
| Preddiplomski studij Rehabilitacija | 1 | 45 | 46 |
| Preddiplomski studij Logopedija | 0 | 38 | 38 |
| Preddiplomski studij Socijalna pedagogija | 1 | 26 | 27 |
| Diplomski studij Edukacijska rehabilitacija | 5 | 44 | 49 |
| Diplomski studij Logopedija | 0 | 42 | 42 |
| Diplomski studij Socijalna pedagogija | 3 | 35 | 38 |
| UKUPNO | 10 | 230 | 240 |

***Naziv prema dopusnici za rad izdanoj od strane Ministarstva znanosti, obrazovanja i športa

Tablica 4.a. Studenti SVI - položili završni (ZI) odnosno diplomski ispit (DI) - sumarno po studijima Edukacijsko-rehabilitacijski fakultet Sveučilišta u Zagrebu

| VRSTA STUDIJA | M | Ž | Ukupno |
|----------------------------------------------------------|-----------|------------|------------|
| Sveučilišni preddiplomski studij | 2 | 109 | 111 |
| Sveučilišni integrirani preddiplomski i diplomski studij | | | 0 |
| Sveučilišni diplomski studij | 8 | 121 | 129 |
| Zajednički studij | | | 0 |
| Združeni studij | | | 0 |
| Stručni studij | | | 0 |
| Dodiplomski sveučilišni studij | | | 0 |
| UKUPNO | 10 | 230 | 240 |

II. PODACI PREMA ODSJECIMA, SMJEROVIMA I STUDIJIMA

Napomena: Podaci o upisanim studentima i apsolventima odnose se na stanje na dan 1. listopada 2011., uključujući ponavljače, upisane prema posebnim uvjetima te strane studente, odnosno na stanje 30. rujna 2012. za one koji su završili ili diplomirali.

Tablica 5. Preddiplomski studij Edukacijsko-rehabilitacijski fakultet Sveučilišta u Zagrebu - upisani studenti, apsolventi i studenti koji su završili studij

| Odsjek-Studij-Smjer | I. godina | II. godina | III. godina | IV. godina | Apsolventi | Završili studij |
|-------------------------------------------------|------------|------------|-------------|------------|------------|-----------------|
| Preddiplomski studij edukacijske rehabilitacije | 53 | 44 | 50 | 0 | 0 | 46 |
| Preddiplomski studij logopedije | 41 | 41 | 38 | 0 | 0 | 38 |
| Preddiplomski studij socijalne pedagogije | 43 | 41 | 44 | 0 | 0 | 27 |
| UKUPNO | 137 | 126 | 132 | 0 | 0 | 111 |

(Tablica 6. Integrirani preddiplomski i diplomski studij Edukacijsko-rehabilitacijski fakultet Sveučilišta u Zagrebu - upisani studenti, apsolventi i studenti koji su završili studij)
Edukacijsko-rehabilitacijski fakultet u ak. God. 2011./2012. nije imao integrirani preddiplomski i diplomski studij

Tablica 7. Diplomski studij Edukacijsko-rehabilitacijski fakultet Sveučilišta u Zagrebu - upisani studenti, apsolventi i studenti koji su završili studij

| Odsjek-Studij-Smjer | I. godina | II. godina | Apsolventi | Diplomirali |
|---------------------------------------------|------------|------------|------------|-------------|
| Diplomski studij edukacijske rehabilitacije | 48 | 41 | 0 | 48 |
| Diplomski studij logopedije | 40 | 34 | | 42 |
| Diplomski studij socijalne pedagogije | 44 | 30 | 0 | 40 |
| UKUPNO | 132 | 105 | 0 | 130 |

(Tablica 8. Zajednički studij Edukacijsko-rehabilitacijski fakultet Sveučilišta u Zagrebu - upisani studenti, apsolventi i studenti koji su završili studij)
Edukacijsko-rehabilitacijski fakultet u ak. God. 2011./2012. nije imao zajednički studij

(Tablica 9. Zdrruženi studij Edukacijsko-rehabilitacijski fakultet Sveučilišta u Zagrebu - upisani studenti, apsolventi i studenti koji su završili studij)
Edukacijsko-rehabilitacijski fakultet u ak. God. 2011./2012. nije imao zdrruženi studij

(Tablica 10. Stručni studij Edukacijsko-rehabilitacijski fakultet Sveučilišta u Zagrebu - upisani studenti, apsolventi i studenti koji su završili studij)
Edukacijsko-rehabilitacijski fakultet u ak. God. 2011./2012. nije imao stručni studij

(Tablica 11. Dodiplomski studij Edukacijsko-rehabilitacijski fakultet Sveučilišta u Zagrebu - upisani studenti, apsolventi i studenti koji su završili studij)
Edukacijsko-rehabilitacijski fakultet u ak. God. 2011./2012. nije izvodio dodiplomski studij

III. STRANI STUDENTI

Napomena: Podaci o upisanim stranim studentima i apsolvantima odnose se na stanje na dan 1. listopada 2011.

Strani studenti = studenti koji nisu državljanin Republike Hrvatske, a upisani su na cjeloviti studijski program, izvan programa studentske razmjene.

Apsolventi = studenti koji su odslušali sve kolegije i imaju verificirane sve obveze u indeksu, ali polažu ispite i/ili izrađuju završni ili diplomski rad.

Tablica 12. Strani studenti Edukacijsko-rehabilitacijski fakultet Sveučilišta u Zagrebu - upisani i apsolvanti

| STUDIJ | I. godina | | II. godina | | III. godina | | IV. godina | | V. godina | | VI. godina | | Apsolventi | | UKUPNO | | |
|---------------------------------------------------------|-----------|----------|------------|----------|-------------|----------|------------|----------|-----------|----------|------------|----------|------------|----------|----------|----------|----------|
| | M | Ž | M | Ž | M | Ž | M | Ž | M | Ž | M | Ž | M | Ž | M | Ž | |
| Sveučilišni prediplomski studij | | 1 | | | | | | | | | | | | | | | |
| Sveučilišni integrirani prediplomski i diplomski studij | | 0 | | | | | | | | | | | | | | | |
| Sveučilišni diplomski studij | | 0 | | | | | | | | | | | | | | | |
| Zajednički studij | | 0 | | | | | | | | | | | | | | | |
| Združeni studij | | 0 | | | | | | | | | | | | | | | |
| Stručni studij | | 0 | | | | | | | | | | | | | | | |
| Dodiplomski studij* | | 0 | | | | | | | | | | | | | | | |
| UKUPNO | 0 | 1 | 0 | 0 | 0 | 0 | 0 | 0 | 0 | 0 | 0 | 0 | 0 | 0 | 0 | 1 | 1 |

* slušali nastavu po dodiplomskom programu u ak. god. 2011./2012.

Tablica 13. Strani studenti Edukacijsko-rehabilitacijski fakultet Sveučilišta u Zagrebu - prema prebivalištu (zemlja/država iz koje dolaze)

| STUDIJ | I. god. | zemlja / država | II. god. | | III. god. | | IV. god. | | V. god. | | VI. god. | | zemlja / država | Apsolventi | zemlja / država | Ukp. stranih studenata | Ukp. po zemljama |
|---------------------------------------------------------|----------|--------------------------------|----------|----------|-----------|----------|----------|----------|----------|----------|----------|----------|-----------------|------------|-----------------|------------------------|--------------------------------|
| | | | M | Ž | M | Ž | M | Ž | M | Ž | M | Ž | | | | | |
| Sveučilišni prediplomski studij | 1 | Bosna i Hercegovina - 1 | | | | | | | | | | | | | | 1 | Bosna i Hercegovina - 1 |
| Sveučilišni integrirani prediplomski i diplomski studij | | | | | | | | | | | | | | | | 0 | |
| Sveučilišni diplomski studij | | | | | | | | | | | | | | | | 0 | |
| Zajednički studij | | | | | | | | | | | | | | | | 0 | |
| Združeni studij | | | | | | | | | | | | | | | | 0 | |
| Stručni studij | | | | | | | | | | | | | | | | 0 | |
| Dodiplomski studij* | | | | | | | | | | | | | | | | 0 | |
| UKUPNO | 1 | Bosna i Hercegovina - 1 | 0 | 0 | 0 | 0 | 0 | 0 | 0 | 0 | 0 | 0 | 0 | 0 | 1 | 1 | Bosna i Hercegovina - 1 |

* slušali nastavu po dodiplomskom programu u ak. god. 2011./2012.

(Tablica 14. Strani studenti Edukacijsko-rehabilitacijski fakultet Sveučilišta u Zagrebu - položili završni (ZI) odnosno diplomski ispit (DI)) Edukacijsko-rehabilitacijski fakultet u ak. God. 2011./2012. nije imao strane studente koji su položili završni (ZI) odnosno diplomski ispit (DI)

IV. POSLJEDIPLOMSKI STUDIJI

a) specijalistički

Tablica 15. Poslijediplomski specijalistički studij Edukacijsko-rehabilitacijski fakultet Sveučilišta u Zagrebu - SVI (upisi poslije 1. 10. 2003.)

| Naziv poslijediplomskog specijalističkog studija | I. godina | | II. godina | | Završilo studij |
|--------------------------------------------------|-----------|----------|------------|-----------|-----------------|
| | M | Ž | M | Ž | |
| Rana intervencija u edukacijsko-rehabilitaciji | 0 | 0 | 0 | 25 | 3 |
| UKUPNO | 0 | 0 | 0 | 25 | 3 |

Stanje na dan 30. rujna 2012.

b) magistarski - mr. sc. (stari program)

Tablica 16. Poslijediplomski specijalistički studij Edukacijsko-rehabilitacijski fakultet Sveučilišta u Zagrebu - strani studenti (upisi poslije 1. 10. 2003.)
Na Edukacijsko-rehabilitacijskom fakultetu nije bilo upisanih stranih studenata na poslijediplomskom specijalističkom studiju

b) magistarski - mr. sc. (stari program)

Tablica 17. Poslijediplomski studij Edukacijsko-rehabilitacijski fakultet Sveučilišta u Zagrebu - magistarski - mr. sc. - SVI (upisi prije 1. 10. 2003., stari program)

| Naziv poslijediplomskog studija | Vrsta poslijedipl. studija | Broj polaznika | | | | | | | | | | | | Brojnost magistarskih radova | | | |
|------------------------------------------------------------------------------------------------------------------------------|----------------------------|----------------|---|------|------------|---|------|-------------|----|------|--------|----|------|------------------------------|---|---|---|
| | | I. godina | | | II. godina | | | III. godina | | | Ukupno | | | M | Ž | | |
| | | M | Ž | Ukp. | M | Ž | Ukp. | M | Ž | Ukp. | M | Ž | Ukp. | | | | |
| | | | | | | | | | | | | | | M | Ž | | |
| Poslijediplomski znanstveni studij Edukacijsko-rehabilitacijskih znanosti - (upisani na studij akademske 2003./2004. godine) | znanstveni | | | 0 | | | | | 2 | 10 | 12 | 2 | 10 | 12 | 1 | 2 | 3 |
| Ukupno | znanstveni | 0 | 0 | 0 | 0 | 0 | 0 | 2 | 10 | 12 | 2 | 10 | 12 | 1 | 2 | 3 | |
| Ukupno | umjetnički | 0 | 0 | 0 | 0 | 0 | 0 | 0 | 0 | 0 | 0 | 0 | 0 | 0 | 0 | 0 | 0 |
| Ukupno | stručni | 0 | 0 | 0 | 0 | 0 | 0 | 0 | 0 | 0 | 0 | 0 | 0 | 0 | 0 | 0 | 0 |
| Sveukupno | poslijediplomski | 0 | 0 | 0 | 0 | 0 | 2 | 10 | 12 | 2 | 10 | 12 | 1 | 2 | 3 | | |

Magistralni, stanje na dan 30. rujna 2012.

b) magistarski - mr. sc. (stari program)

Tablica 18. Poslijediplomski studij Edukacijsko-rehabilitacijski fakultet Sveučilišta u Zagrebu - magistarski - mr. sc. - strani studenti (upisi prije 1. 10. 2003., stari program)
Na Edukacijsko-rehabilitacijskom fakultetu nije bilo upisanih stranih studenata na magistarskom studiju

c) doktorski

Napomena: upisuje se stanje na dan 1. listopada 2011. za upisane polaznike, te 30. rujna 2012. za sve ostale podatke.

Tablica 19. Broj prijavljenih tema doktorskih radova

| Naziv poslijediplomskog doktorskog studija | I. godina | | | II. godina | | | III. godina | | | Ukupno | | |
|--------------------------------------------------------------------------|-----------|----------|----------|------------|----------|----------|-------------|-----------|-----------|----------|-----------|-----------|
| | M | Ž | Ukp. | M | Ž | Ukp. | M | Ž | Ukp. | M | Ž | Ukp. |
| Poslijediplomski doktorski studij Edukacijsko-rehabilitacijskih znanosti | | | 0 | | | 0 | 3 | 5 | 8 | 3 | 5 | 8 |
| Prevenicijska znanost i studij invaliditeta | | | 0 | | | 0 | 0 | 10 | 10 | 0 | 10 | 10 |
| UKUPNO | 0 | 0 | 0 | 0 | 0 | 0 | 3 | 15 | 18 | 3 | 15 | 18 |

Tablica 20. Broj prihvaćenih prijava tema doktorskih radova

| Naziv poslijediplomskog doktorskog studija | I. godina | | | II. godina | | | III. godina | | | Ukupno | | |
|--------------------------------------------------------------------------|-----------|----------|----------|------------|----------|----------|-------------|-----------|-----------|----------|-----------|-----------|
| | M | Ž | Ukp. | M | Ž | Ukp. | M | Ž | Ukp. | M | Ž | Ukp. |
| Poslijediplomski doktorski studij edukacijsko-rehabilitacijskih znanosti | | | 0 | | | 0 | 3 | 5 | 8 | 3 | 5 | 8 |
| Prevenicijska znanost i studij invaliditeta | | | 0 | | | 0 | 0 | 7 | 7 | 0 | 7 | 7 |
| UKUPNO | 0 | 0 | 0 | 0 | 0 | 0 | 3 | 12 | 15 | 3 | 12 | 15 |

Tablica 21.a. Broj doktorskih radova predanih na ocjenu

| Naziv poslijediplomskog doktorskog studija | I. godina | | | II. godina | | | III. godina | | | Ukupno | | |
|--------------------------------------------------------------------------|-----------|----------|----------|------------|----------|----------|-------------|----------|----------|----------|----------|----------|
| | M | Ž | Ukp. | M | Ž | Ukp. | M | Ž | Ukp. | M | Ž | Ukp. |
| Poslijediplomski doktorski studij Edukacijsko-rehabilitacijskih znanosti | | | 0 | | | 0 | 0 | 4 | 4 | 0 | 4 | 4 |
| Prevenicijska znanost i studij invaliditeta | | | 0 | | | 0 | 0 | 0 | 0 | 0 | 0 | 0 |
| UKUPNO | 0 | 0 | 0 | 0 | 0 | 0 | 0 | 4 | 4 | 0 | 4 | 4 |

Tablica 21.b. Broj obranjenih doktorskih radova

| Naziv poslijediplomskog doktorskog studija | Znanstveno područje rada | Znanstveno polje rada | Broj obranjenih doktorskih radova | | |
|--------------------------------------------------------------------------|------------------------------|---------------------------------------|-----------------------------------|----------|----------|
| | | | M | Ž | Ukp. |
| Poslijediplomski doktorski studij edukacijsko-rehabilitacijskih znanosti | područje društvenih znanosti | odgojnih znanosti | 0 | 4 | 4 |
| Prevenicijska znanost i studij invaliditeta | područje društvenih znanosti | edukacijsko-rehabilitacijske znanosti | 0 | 0 | 0 |
| UKUPNO | | | 0 | 4 | 4 |

Tablica 21.c. Broj obranjenih doktorskih radova izvan doktorskog studija

| Naziv poslijediplomskog doktorskog studija 2011.2012. | Znanstveno područje rada | Znanstveno polje rada | Broj obranjenih doktorskih radova | | |
|----------------------------------------------------------------|------------------------------|---------------------------------------|-----------------------------------|-----------|-----------|
| | | | M | Ž | Ukp. |
| Izvan doktorski studij Edukacijsko-rehabilitacijskog fakulteta | područje društvenih znanosti | odgojnih znanosti | 0 | 5 | 5 |
| Izvan doktorski studij Edukacijsko-rehabilitacijskog fakulteta | područje društvenih znanosti | edukacijsko-rehabilitacijske znanosti | 1 | 5 | 6 |
| UKUPNO | | | 1 | 10 | 11 |

Tablica 22.a. Broj polaznika doktorskog studija

| Naziv doktorskog studija | I. godina | | | II. godina | | | III. godina | | | Ukupno | | |
|--------------------------------------------------------------------------|-----------|-----------|-----------|------------|----------|----------|-------------|----------|----------|----------|-----------|-----------|
| | M | Ž | Ukp. | M | Ž | Ukp. | M | Ž | Ukp. | M | Ž | Ukp. |
| Poslijediplomski doktorski studij Edukacijsko-rehabilitacijskih znanosti | | | 0 | | | 0 | 3 | 6 | 9 | 3 | 6 | 9 |
| Prevenicijska znanost i studij invaliditeta | 3 | 13 | 16 | 0 | 0 | 0 | 0 | 0 | 0 | 3 | 13 | 16 |
| UKUPNO | 3 | 13 | 16 | 0 | 0 | 0 | 3 | 6 | 9 | 6 | 19 | 25 |

Tablica 22.b. Broj inozemnih doktoranada na sastavnici

| Naziv poslijediplomskog doktorskog studija | I. godina | | | II. godina | | | III. godina | | | Ukupno | | |
|--------------------------------------------------------------------------|-----------|----------|----------|------------|----------|----------|-------------|----------|----------|----------|----------|----------|
| | M | Ž | Ukp. | M | Ž | Ukp. | M | Ž | Ukp. | M | Ž | Ukp. |
| Poslijediplomski doktorski studij Edukacijsko-rehabilitacijskih znanosti | | | 0 | | | 0 | 0 | 1 | 1 | 0 | 1 | 1 |
| Prevenicijska znanost i studij invaliditeta - nema inozemnih doktoranada | | | 0 | | | 0 | 0 | 0 | 0 | 0 | 0 | 0 |
| UKUPNO | 0 | 0 | 0 | 0 | 0 | 0 | 0 | 1 | 1 | 0 | 1 | 1 |

(Tablica 23. Broj doktoranada koji su proveli najmanje 3 mjeseca na usavršavanju izvan RH)

Edukacijsko-rehabilitacijski fakultet nije imao doktoranada na usavršavanju izvan RH

(Tablica 24. Broj doktora znanosti koji su nakon doktorskog studija na usavršavanju izvan RH proveli bez prekida najmanje 6 mjeseci)

Edukacijsko-rehabilitacijski fakultet nije imao doktoranada na usvršavanju izvan RH bez prekida najmanje 6 mjeseci

(Tablica 25. Broj postdoktoranada na sastavnici)

Edukacijsko-rehabilitacijski fakultet nije imao postdoktoranada na sastavnici

(Tablica 26. Broj postdoktoranada iz inozemstva koji su na sastavnici proveli bez prekida najmanje 6 mjeseci)

Edukacijsko-rehabilitacijski fakultet nije imao postdoktoranada iz inozemstva koji su proveli bez prekida najmanje 6 mjeseci na sastavnici

Tablica 27. Broj doktoriranih znanstvenih novaka

| Naziv poslijediplomskog doktorskog studija | Znanstveno područje rada | Znanstveno polje rada | Broj polaznika | | |
|---------------------------------------------------------------------------|------------------------------|-----------------------|----------------|----------|----------|
| | | | M | Ž | Ukp. |
| Poslijediplomski znanstveni studij Edukacijsko-rehabilitacijskih znanosti | područje društvenih znanosti | Odgovjnih znanosti | 0 | 4 | 4 |
| | | | | | 0 |
| UKUPNO | | | 0 | 4 | 4 |

Tablica 28. Broj doktorata dodijeljenih inozemnim studentima

| Naziv poslijediplomskog doktorskog studija | Znanstveno područje rada | Znanstveno polje rada | Broj polaznika | | |
|--------------------------------------------------------------------------|------------------------------|-----------------------|----------------|----------|----------|
| | | | M | Ž | Ukp. |
| Poslijediplomski doktorski studij Edukacijsko-rehabilitacijskih znanosti | područje društvenih znanosti | Odgovjnih znanosti | 0 | 1 | 1 |
| | | | | | 0 |
| UKUPNO | | | 0 | 1 | 1 |

(Tablica 29. Broj pokrenutih međunarodnih dvojnih doktorata (cotutelle de these))

Na Edukacijsko-rehabilitacijskom fakultetu nije bilo pokrenutih međunarodnih dvojnih doktorata

(Tablica 30. Broj završenih međunarodnih dvojnih doktorata (cotutelle de these))

Na Edukacijsko-rehabilitacijskom fakultetu nije bilo završenih međunarodnih dvojnih doktorata

V. NASTAVNO OSOBLJE I OSTALI DJELATNICI

Tablica 31. Nastavnici, suradnici u nastavi i ostali djelatnici - SVI na Edukacijsko-rehabilitacijskom fakultetu Sveučilišta u Zagrebu

Legenda: PV = puno radno vrijeme, NV = nepuno radno vrijeme, KO = kamulativni radni odnos, FZ = financiranje zaposlenika, FVS = financiranje vanjskih suradnika

| Redni broj | Zvanje / naziv radnog mjesta | MUSKARCI | | | | | | ŽENE | | | | | | SVEUKUPNO | | | | | | | | | | | | | |
|------------|------------------------------------------------|------------------|-------------------|------------------|-------------------|------------------|-------------------|--------------------|-----------------|-------------------|-------------------------|-----------------|-------------------|------------------|-------------------|------------------|-------------------|--------------------|-----------------|-------------------|-------------------------|-----------------|-------------------|----|---|----|---|
| | | PV | | NV | | KO | | FZ | | FVS | | PV | | NV | | KO | | FZ | | FVS | | | | | | | |
| | | broj izvršitelja | % radnog vremena* | broj izvršitelja | % radnog vremena* | broj izvršitelja | % radnog vremena* | Ukupno zaposlenici | Dzavni proračun | Vlastita sredstva | Ukup. vanjski suradnici | Dzavni proračun | Vlastita sredstva | broj izvršitelja | % radnog vremena* | broj izvršitelja | % radnog vremena* | Ukupno zaposlenici | Dzavni proračun | Vlastita sredstva | Ukup. vanjski suradnici | Dzavni proračun | Vlastita sredstva | | | | |
| I. | NASTAVNICI SURADNICI U NASTAVI | 12 | 0 | 0 | 0 | 12 | 12 | 12 | 0 | 24 | 0 | 24 | 0 | 24 | 0 | 24 | 0 | 24 | 0 | 20 | 0 | 20 | 0 | 20 | 0 | | |
| II. | Znanstveno-nastavna zvanja | 9 | 0 | 0 | 0 | 9 | 9 | 9 | 0 | 19 | 0 | 19 | 0 | 19 | 0 | 19 | 0 | 37 | 0 | 11 | 0 | 11 | 0 | 11 | 0 | | |
| 1. | Redoviti profesor | 4 | 0 | 0 | 0 | 4 | 4 | 4 | 0 | 3 | 3 | 3 | 0 | 3 | 0 | 3 | 0 | 9 | 0 | 3 | 0 | 3 | 0 | 3 | 0 | | |
| 2. | Redoviti profesor p | 1 | 0 | 0 | 0 | 1 | 1 | 1 | 0 | 2 | 2 | 2 | 0 | 2 | 0 | 2 | 0 | 11 | 0 | 1 | 0 | 1 | 0 | 1 | 0 | | |
| 3. | Izvanredni profesor | 4 | 0 | 0 | 0 | 4 | 4 | 4 | 0 | 6 | 6 | 6 | 0 | 6 | 0 | 6 | 0 | 8 | 0 | 2 | 2 | 2 | 0 | 2 | 0 | | |
| 4. | Docent | 4 | 0 | 0 | 0 | 4 | 4 | 4 | 0 | 8 | 8 | 8 | 0 | 8 | 0 | 8 | 0 | 9 | 0 | 5 | 5 | 5 | 0 | 5 | 0 | | |
| III. | Nastavna zvanja | 2 | 0 | 0 | 0 | 2 | 2 | 2 | 0 | 5 | 0 | 5 | 0 | 5 | 0 | 5 | 0 | 1 | 0 | 1 | 0 | 1 | 0 | 1 | 0 | | |
| 5. | Profesori visoke škole | 0 | 0 | 0 | 0 | 0 | 0 | 0 | 0 | 0 | 0 | 0 | 0 | 0 | 0 | 0 | 0 | 0 | 0 | 0 | 0 | 0 | 0 | 0 | 0 | | |
| 6. | Viši predavač | 1 | 0 | 0 | 0 | 1 | 1 | 1 | 0 | 5 | 5 | 5 | 0 | 5 | 0 | 5 | 0 | 1 | 0 | 3 | 3 | 3 | 0 | 3 | 0 | | |
| 7. | Predavač | 1 | 0 | 0 | 0 | 1 | 1 | 1 | 0 | 1 | 1 | 1 | 0 | 1 | 0 | 1 | 0 | 1 | 1 | 3 | 3 | 3 | 0 | 3 | 0 | | |
| 8. | Viši lektor | 0 | 0 | 0 | 0 | 0 | 0 | 0 | 0 | 0 | 0 | 0 | 0 | 0 | 0 | 0 | 0 | 0 | 0 | 6 | 6 | 6 | 0 | 6 | 0 | | |
| 9. | Lektor | 0 | 0 | 0 | 0 | 0 | 0 | 0 | 0 | 0 | 0 | 0 | 0 | 0 | 0 | 0 | 0 | 0 | 0 | 0 | 0 | 0 | 0 | 0 | 0 | | |
| 10. | Viši umjetnički suradnik | 0 | 0 | 0 | 0 | 0 | 0 | 0 | 0 | 0 | 0 | 0 | 0 | 0 | 0 | 0 | 0 | 0 | 0 | 0 | 0 | 0 | 0 | 0 | 0 | | |
| 11. | Umjetnički suradnik | 0 | 0 | 0 | 0 | 0 | 0 | 0 | 0 | 0 | 0 | 0 | 0 | 0 | 0 | 0 | 0 | 0 | 0 | 0 | 0 | 0 | 0 | 0 | 0 | | |
| III. | Suradnička zvanja | 0 | 0 | 0 | 0 | 0 | 0 | 0 | 0 | 0 | 0 | 0 | 0 | 0 | 0 | 0 | 0 | 0 | 0 | 0 | 0 | 0 | 0 | 0 | 0 | | |
| 12. | Viši asistent | 0 | 0 | 0 | 0 | 0 | 0 | 0 | 0 | 0 | 0 | 0 | 0 | 0 | 0 | 0 | 0 | 0 | 0 | 0 | 0 | 0 | 0 | 0 | 0 | | |
| 13. | Asistent | 0 | 0 | 0 | 0 | 0 | 0 | 0 | 0 | 0 | 0 | 0 | 0 | 0 | 0 | 0 | 0 | 0 | 0 | 0 | 0 | 0 | 0 | 0 | 0 | | |
| IV. | Stručna zvanja (u znani. i vis. obrazovanju) | 0 | 0 | 0 | 0 | 0 | 0 | 0 | 0 | 0 | 0 | 0 | 0 | 0 | 0 | 0 | 0 | 0 | 0 | 0 | 0 | 0 | 0 | 0 | 0 | | |
| 14. | Stručni savjetnik | 0 | 0 | 0 | 0 | 0 | 0 | 0 | 0 | 0 | 0 | 0 | 0 | 0 | 0 | 0 | 0 | 0 | 0 | 0 | 0 | 0 | 0 | 0 | 0 | | |
| 15. | Viši stručni suradnik | 0 | 0 | 0 | 0 | 0 | 0 | 0 | 0 | 0 | 0 | 0 | 0 | 0 | 0 | 0 | 0 | 0 | 0 | 0 | 0 | 0 | 0 | 0 | 0 | | |
| 16. | Stručni suradnik | 0 | 0 | 0 | 0 | 0 | 0 | 0 | 0 | 0 | 0 | 0 | 0 | 0 | 0 | 0 | 0 | 0 | 0 | 0 | 0 | 0 | 0 | 0 | 0 | | |
| IV. | Znanstvena zvanja | 0 | 0 | 0 | 0 | 0 | 0 | 0 | 0 | 0 | 0 | 0 | 0 | 0 | 0 | 0 | 0 | 0 | 0 | 0 | 0 | 0 | 0 | 0 | 0 | | |
| 17. | Znanstveni savjetnik | 0 | 0 | 0 | 0 | 0 | 0 | 0 | 0 | 0 | 0 | 0 | 0 | 0 | 0 | 0 | 0 | 0 | 0 | 0 | 0 | 0 | 0 | 0 | 0 | | |
| 18. | Viši znanstveni suradnik | 0 | 0 | 0 | 0 | 0 | 0 | 0 | 0 | 0 | 0 | 0 | 0 | 0 | 0 | 0 | 0 | 0 | 0 | 0 | 0 | 0 | 0 | 0 | 0 | | |
| 19. | Znanstveni suradnik | 0 | 0 | 0 | 0 | 0 | 0 | 0 | 0 | 0 | 0 | 0 | 0 | 0 | 0 | 0 | 0 | 0 | 0 | 0 | 0 | 0 | 0 | 0 | 0 | | |
| IV. | Znanstveni novaci | 1 | 0 | 0 | 0 | 1 | 1 | 1 | 0 | 0 | 0 | 0 | 0 | 0 | 0 | 0 | 0 | 0 | 0 | 0 | 0 | 0 | 0 | 0 | 0 | | |
| 20. | Znanstveni novak - viši asistent | 1 | 0 | 0 | 0 | 1 | 1 | 1 | 0 | 0 | 0 | 0 | 0 | 0 | 0 | 0 | 0 | 0 | 0 | 0 | 0 | 0 | 0 | 0 | 0 | | |
| 21. | Znanstveni novak - asistent | 0 | 0 | 0 | 0 | 0 | 0 | 0 | 0 | 0 | 0 | 0 | 0 | 0 | 0 | 0 | 0 | 0 | 0 | 0 | 0 | 0 | 0 | 0 | 0 | | |
| II. | OSTALI ZAPOSLENICI U NASTAVI | 0 | 0 | 0 | 0 | 0 | 0 | 0 | 0 | 0 | 0 | 0 | 0 | 0 | 0 | 0 | 0 | 0 | 0 | 0 | 0 | 0 | 0 | 0 | 0 | | |
| 22. | Radno mjesto I. vrste - viši korepitor | 0 | 0 | 0 | 0 | 0 | 0 | 0 | 0 | 0 | 0 | 0 | 0 | 0 | 0 | 0 | 0 | 0 | 0 | 0 | 0 | 0 | 0 | 0 | 0 | | |
| 23. | Radno mjesto I. vrste - korepitor | 0 | 0 | 0 | 0 | 0 | 0 | 0 | 0 | 0 | 0 | 0 | 0 | 0 | 0 | 0 | 0 | 0 | 0 | 0 | 0 | 0 | 0 | 0 | 0 | | |
| 24. | Radno mjesto I. vrste - diplomirani knjižničar | 0 | 0 | 0 | 0 | 0 | 0 | 0 | 0 | 0 | 0 | 0 | 0 | 0 | 0 | 0 | 0 | 0 | 0 | 0 | 0 | 0 | 0 | 0 | 0 | | |
| 25. | Radno mjesto II. vrste - knjižničar | 0 | 0 | 0 | 0 | 0 | 0 | 0 | 0 | 0 | 0 | 0 | 0 | 0 | 0 | 0 | 0 | 0 | 0 | 0 | 0 | 0 | 0 | 0 | 0 | | |
| 26. | Radno mjesto III. vrste - pomoćni knjižničar | 0 | 0 | 0 | 0 | 0 | 0 | 0 | 0 | 0 | 0 | 0 | 0 | 0 | 0 | 0 | 0 | 0 | 0 | 0 | 0 | 0 | 0 | 0 | 0 | | |
| 27. | Radno mjesto II. vrste - viši tehničar | 0 | 0 | 0 | 0 | 0 | 0 | 0 | 0 | 0 | 0 | 0 | 0 | 0 | 0 | 0 | 0 | 0 | 0 | 0 | 0 | 0 | 0 | 0 | 0 | | |
| 28. | Radno mjesto II. vrste - viši laborant | 0 | 0 | 0 | 0 | 0 | 0 | 0 | 0 | 0 | 0 | 0 | 0 | 0 | 0 | 0 | 0 | 0 | 0 | 0 | 0 | 0 | 0 | 0 | 0 | | |
| 29. | Radno mjesto III. vrste - tehnički suradnik | 0 | 0 | 0 | 0 | 0 | 0 | 0 | 0 | 0 | 0 | 0 | 0 | 0 | 0 | 0 | 0 | 0 | 0 | 0 | 0 | 0 | 0 | 0 | 0 | | |
| 30. | Radno mjesto III. vrste - laborant | 0 | 0 | 0 | 0 | 0 | 0 | 0 | 0 | 0 | 0 | 0 | 0 | 0 | 0 | 0 | 0 | 0 | 0 | 0 | 0 | 0 | 0 | 0 | 0 | | |
| I+II. | UKUPNO | 12 | 0 | 0 | 0 | 12 | 12 | 12 | 0 | 24 | 0 | 24 | 0 | 24 | 0 | 24 | 0 | 66 | 0 | 67 | 0 | 20 | 0 | 20 | 0 | 79 | 0 |
| | | | | | | | | | | | | | | | | | | | | | | | | | | 44 | |

VI. OSTALI PODATCI

Tablica 33. Istraživačka djelatnost - Edukacijsko-rehabilitacijski fakultet Sveučilišta u Zagrebu

a) Projekti

| | Broj projekata (ukupno) | Tip projekata | | Broj osoba uključenih u projekte (iz sastavnice) |
|----------------------------------------------|-------------------------|-------------------------|----------|--------------------------------------------------|
| | | Znanstveno istraživački | Stručni | |
| Nacionalni projekti | | | | |
| Z - projekti | 8 | 8 | | 34 |
| NZZ | | | | |
| UKF | 1 | 1 | | 3 |
| TEST | | | | |
| BICRO - RAZUM, TEHCRO, VENCRO, IRCRO, KONCRO | | | | |
| Ostali programi | 10 | 5 | 5 | 23 |
| Ostali projekti financirani iz proračuna | 6 | 4 | 2 | 2 |
| UKUPNO | 25 | 18 | 7 | 62 |
| Međunarodni projekti | | | | |
| FP7 | | | | |
| IPA | | | | |
| COST | 2 | 2 | | 4 |
| EUREKA | | | | |
| TEMPUS | 1 | 1 | | 13 |
| Ostali programi Europske unije | 2 | 1 | 1 | 7 |
| ESF | 2 | 2 | | 2 |
| NIH | | | | |
| Bilateralni projekti (MZOŠ) | | | | |
| Multilateralni projekti (MZOŠ) | | | | |
| Ostali programi | 2 | 2 | | 5 |
| UKUPNO | 9 | 8 | 1 | 31 |
| Projekti s gospodarstvom | | | | |
| Nacionalni projekti | | | | |
| Međunarodni projekti | | | | |
| UKUPNO | 0 | 0 | 0 | 0 |

b) Patenti

Edukacijsko-rehabilitacijski fakultet u ak. god. 2011./2012. nije imao odobrenih patenata ni licencnih ugovora.

EKONOMSKI FAKULTET

DEKAN: dr sc. Tonči Lazibat, redoviti profesor

PRODEKANICA ZA MEĐUNARODNU SURADNJU: dr. sc. Nevenka Čavlek, redovita profesorica

PRODEKANICA ZA NASTAVU, STUDENTE I UPRAVLJANJE KVALITETOM: dr. sc. Sanda Rašić, izvanredna profesorica

PRODEKAN ZA ZNANSTVENOISTRAŽIVAČKI RAD I ADMINISTRACIJU: dr. sc. Lajoš Žager, redoviti profesor

TAJNICA: Martina Levačić, dipl. iur.

Preddiplomski sveučilišni studij

Ekonomski fakultet kao najveća visokoobrazovna institucija u području ekonomskih znanosti u Hrvatskoj stalno se potvrđuje i kao najkvalitetnija obrazovna, ali ujedno i znanstvena zajednica usporediva s najviše vrednovanim i cijenjenim ekonomskim fakultetima i sveučilištima u Europi i izvan nje.

Fakultet je, od uvođenja tzv. bolonjskog načina studiranja 2005. godine, uveo niz novih nastavnih disciplina, unaprijedio studijske smjerove, razvio mnogobrojne poslijediplomske specijalističke i doktorske studije, ali nije zapostavio ni struku unaprijedivši svoj preddiplomski stručni studij. Obrazovanje ekonomista ustrojeno je podjelom obrazovnih programa u dvije studijske vertikale: sveučilišnu (akademsku) i stručnu. Na razini preddiplomskog stručnog studija *poslovne ekonomije* razvijena su tri studijska smjera: računovodstvo i financije; trgovinsko poslovanje te turističko poslovanje. Dok na razini preddiplomskog sveučilišnog i diplomskog sveučilišnog studija Fakultet ima dva glavna studijska programa: *poslovnu ekonomiju* i *ekonomiju*, na poslijediplomskoj razini razvijena su 32 specijalistička studija i jedan doktorski studij. Preddiplomski sveučilišni studij, ustrojen u obliku dvaju studija na hrvatskome jeziku: *poslovna ekonomija* i *ekonomija*, studentima omogućava da, osim malobrojnih obveznih kolegija, iz košarice izbornih kolegija u skladu sa svojim afinitetima izaberu kolegije kojima će si sami "skrojiti" studij po svojim mjerilima i potrebama. Ukupno, Fakultet je do sada razvio više od dvije stotine nastavnih disciplina, od kojih polovina pripada preddiplomskoj sveučilišnoj razini, a posebnu pozornost studenata i akademske javnosti privlači studij na engleskom jeziku "Bachelor Degree in Business". Stalna inovacija i proširenje znanja ostvareni su praćenjem suvremene tendencije razvoja ekonomskih znanosti i s njima povezanih nastavnih disciplina

Sve su to tek okviri i pretpostavke promjena koje su se pripremale kako bi studiji *poslovna ekonomija* i *ekonomija* na ovom fakultetu postali vodeći obrasci kvalitetnog ekonomskog obrazovanja u skladu s obrazovanjem na najuglednijim institucijama u Europskoj uniji. Na Fakultetu je proveden sustavni plan prilagođavanja načelima studiranja u skladu s Bolonjskom deklaracijom i sustavom mjera kojima se mijenjaju način i ciljevi studiranja u EU.

Nastavnici Fakulteta prihvatili su kao svoj primarni cilj uspostavljanje načina studiranja koji omogućava pokretljivost studenata (ali i nastavnog osoblja) između mnogih europskih sveučilišta, što omogućava svakom studentu da dio svog studija odradi u inozemstvu i da stekne diplomu ovog fakulteta koja će sadržajem i sustavom studiranja biti priznata svuda u svijetu.

Već se osam godina primjenjuju novi analitički i metodološki instrumenti studiranja kao što je bodovanje kolegija prema ECTS sustavu (European Credit Transfer System). Krediti, odnosno bodovi, naših kolegija prepoznatljivi su znakovi i podloga za ocjenu kvalitete te priznavanje i kolegija i semestara na drugim sveučilištima u zemlji i inozemstvu. U globalnom i europskom društvu studenti su prepoznati kao važan čimbenik uključivanja Hrvatske u razvijena savezništva država i društava. Usporedivost nastavnih planova i programa omogućit će trajnu i sustavnu razmjenu naših nastavnika i gostujućih nastavnika s različitim ekonomskih fakulteta s kojima Fakultet potpisuje ugovore o znanstvenoj, nastavnoj i stručnoj suradnji. Praksa angažiranja gostujućih profesora, koja je i dosad razvijena, nastavlja se i dalje, ali pretežno na preddiplomskom sveučilišnom studiju na engleskom jeziku "Bachelor Degree in Business" i na poslijediplomskim studijima.

Poslijediplomski specijalistički studiji i poslijediplomski sveučilišni (doktorski) studij

Ak. god. 2011./2012. nastava se izvodila na 17 poslijediplomskih specijalističkih studija. Na poslijediplomske specijalističke studije upisala su se ukupno 162 studenta, a na poslijediplomski (sveučilišni) doktorski studij upisalo se 35 studenata.

Znanstvena djelatnost

Na Fakultetu se u ak. god. 2011./2012. provodio 21 znanstvenoistraživački projekt. Te je projekte prethodno odobrilo Ministarstvo znanosti, obrazovanja i sporta RH, i to:

Utjecaj demografskih promjena na gospodarski razvoj
Sustavi za upravljanje informacijama, procesima i znanjem
Konceptija razvoja zdravstvenog i kulturnog turizma u Hrvatskoj
Metodologija konjunktornih istraživanja Europske unije i Republike Hrvatske
Menadžerski alati u digitalnom poduzeću
Analiza konkurentnosti gospodarstva Hrvatske
Analiza učinkovitosti gospodarskog rasta
Statističko modeliranje za povećanje konkurentnosti suvremenih organizacija
Organizacija kao izvor konkurentne prednosti hrvatskih poduzeća
Modeli i metode operacijskih istraživanja u ekonomici i poslovnom odlučivanju
Strategija razvoja imidža Republike Hrvatske u procesu pridruživanja EU
Procjena i unapređenja kapaciteta civilnog društva za pružanje socijalnih usluga
Inteligentni sustavi kontrolinga, financija i računovodstva digitalnog poduzeća
Istraživanje tržišta u funkciji razvoja specifičnih oblika turizma u Hrvatskoj
Marketinški sustav konkurentne prednosti ponude ekoloških proizvoda u RH
Modeli tržišnog financiranja namjena od javnog interesa
Liberalizacija kapitalnog računa Hrvatske u procesu pristupanja Europskoj uniji
Korporativno upravljanje i konkurentnost hrvatskih poduzeća
Razvoj suvremenih prodajno-distribucijskih sustava u hrvatskim poduzećima
Perspektiva primjene upravljačkog računovodstva u javnom sektoru RH
Harmonizacija financijskog izvještavanja malih i srednjih poduzeća.

Knjižnična i nakladnička djelatnost

Knjižnično-dokumentacijski centar

Knjižnično-dokumentacijski centar (KDC) ustrojen je kao posebna stručna jedinica Fakulteta u izravnoj funkciji realizacije obrazovne i znanstvenoistraživačke djelatnosti. Korisničke službe organizirane su tako da su korisnicima dostupne 65 sati tjedno. Informacije o uslugama i radu knjižnice dostupne su na web-stranici, Intranetu i Facebooku. Tijekom 2012. godine uslugama KDC-a koristila su se 21.372 korisnika.

Bibliografska baza podataka računalno obrađene knjižnične građe ima 73.655 naslova i 41.872 primjerka. Od 2011. do 2012. godine Fakultet je bio pretplaćen vlastitim sredstvima na tri baze podataka (Emerald, ProQuest/ABI/Inform i Euromonitor). Tiskane inačice časopisa nabavljaju se razmjenom sa 64 institucije u zemlji i inozemstvu (40 stranih i 38 domaćih časopisa) i kupnjom (25 naslova domaćih časopisa). Tijekom 2012. godine na web-stranici KDC-a otvorena je rubrika e-knjiga djelatnika Fakulteta koja ima 16 naslova.

| Godina | Ukupan broj darovanih knjiga | Ukupan broj kupljenih knjiga | Povećanje broja magistarskih radova | Povećanje broja doktorskih radova |
|----------------|------------------------------|------------------------------|-------------------------------------|-----------------------------------|
| 2011. | 773 | 1.158 | 479 | 92 |
| 2012. | 1.294 | 421 | 398 | 79 |
| Ukupno: | 2.067 | 1.579 | 877 | 171 |

Knjižnična građa KDC-u evidentirana od 2011. do 2012. godine

Radi predstavljanja i poticanja na korištenje knjižničnih proizvoda i usluga, osim cjelogodišnje postavbe izložbe raritetne građe i prinova, tijekom 2012. godine organizirane su 4 tematske izložbe.

Nakladnička djelatnost

Fakultet je tijekom ak. god. 2011./2012. objavio pet naslova časopisa: *Zagreb International Review of Economics & Business*, *Acta turistica*, *Zbornik Ekonomskog fakulteta u Zagrebu*, *Tržište* i *Poslovna izvrsnost*, te *Working Paper Series* (serija članaka u nastajanju u elektroničkom obliku).

Tijekom 2011. godine objavljena je 1 e-knjiga, 8 monografskih publikacija i 7 svezaka serijskih publikacija, a tijekom 2012. godine 1 e-knjiga, 16 monografskih publikacija i 5 svezaka serijskih publikacija.

Međunarodna suradnja

1. Bilateralni ugovori

Fakultet je sklapao tri vrste ugovora: 18 bilateralnih ugovora preko Sveučilišta u Zagrebu, 15 samostalnih bilateralnih ugovora i 27 ERASMUS bilateralnih ugovora.

2. Odlazna mobilnost studenata

Tijekom ak. god. 2011./2012. bilo je 69 odlaznih studenata Fakulteta. Studenti su svoju mobilnost ostvarili različitim stipendijama: preko ERASMUS-a (40), ERASMUS stručne prakse (8), CEEPUS-a (7), BASILEUS-a (2), UNIZG BILATERALE (7), JOSZEF-a (2), EFZG BILATERALE (2), FREEMOVER (1).

3. Dolazna mobilnost stranih studenata na Fakultetu

Ukupno je bilo 49 dolaznih studenata na studijskom boravku na Fakultetu. Studenti su svoju mobilnost ostvarili preko ERASMUS-a (30), CEEPUS-a (6), UNIZG BILATERALE i EFZG BILATERALE (12), ili su samostalno financirali svoju mobilnost – FREEMOVERI (1).

4. Odlazna mobilnost nastavnika

Ukupno je u ak. god. 2011./2012. bilo 28 odlaznih nastavnika Fakulteta u svojstvu gosta predavača na inozemnim sveučilištima. Također, nastavnici Fakulteta, njih 12, svoju su mobilnost ostvarili različitim programima, sporazumima i stipendijama (ERASMUS, CEEPUS, UNIZG BILATERALE, EFZG BILATERALE).

5. Dolazna mobilnost nastavnika

Ukupno su na Fakultetu bila 33 dolazna nastavnika u svojstvu gosta predavača.

6. Međunarodne akreditacije

U izvještajnoj ak. god. EPAS akreditacija, koju je dodijelio EFMD preddiplomskom studiju *poslovne ekonomije* koji se u potpunosti izvodi na engleskom jeziku (Bachelor Degree in Business – BDIB), i dalje je bila aktivna. Također, na temelju izvješća koje je Fakultet poslao 9. veljače 2012. akreditacija je bila potvrđena daljnjih godinu dana.

7. Međunarodni projekti

Međunarodni projekti koji su u ak. god. 2011./2012. bili aktivni jesu:

- MZOŠ, bilateralna znanstvena suradnja s Austrijom - **Transformation of civil society in Croatia within the EU integration context**
- TEMPUS_JEP - **Fostering Entrepreneurship in Higher Education - FoSentHE**

Multilateralni projekt: **European Manufacturing Innovation Survey (EMS)**.

Informatička djelatnost

Sve dvorane i predavaonice opremljene su projekcijskom opremom, koja uključuje projektor, stolno računalo i projekcijsko platno. Projekcijska oprema u predavaonicama obnovljena je zamjenom svih računala novima, čime se znatno unaprijedila kvaliteta nastavnog procesa. Svim korisnicima koji posjeduju valjan elektronički identitet iz sustava AAI@EduHr omogućeno je korištenje interneta putem bežične mreže EDUROAM.

Projekti i permanentna edukacija

Tijekom ak. god. 2011./2012. na Fakultetu je izrađeno nekoliko istraživačkih projekata za potrebe pojedinih gospodarskih i društvenih subjekata.

I. STUDENTI - SVI

Tablica 1. Upisani studenti i apsolvanti - SVI na svim studijima Ekonomskog fakulteta Sveučilišta u Zagrebu

Napomena: Podaci o upisanim studentima i apsolvantima odnose se na stanje na dan 1. listopada 2011., uključujući ponovljake, studente upisane prema posebnim uvjetima, strane studente i apsolvante.

Legenda: M= muškarci, Ž= žene, red* = redoviti studenti koji studiraju uz potporu Ministarstva, red** = redoviti studenti koji snose dio troškova studija, Ukp. = Ukupno
Redovni i izvanredni studenti = definirani prema pravilniku o studiranju sastavnice ili prema Sveučilišnom pravilniku o studiranju ako na sastavnici takav pravilnik ne postoji
Apsolvanti = studenti koji su odslušali sve kolegije i imaju verificirane sve obveze u indeksu, ali polažu ispite i/ili izradju završni ili diplomski rad.

a) SVEUČILIŠNI STUDIJ

| PREDDIPLOMSKI STUDIJ | Način studiranja | I. godina | | II. godina | | III. godina | | IV. godina | | APSOLVENTI | | SVI | | | | | | |
|-------------------------|---------------------|------------|--------------|------------|------------|--------------|------------|--------------|--------------|------------|------------|--------------|------------|------------|--------------|--------------|--------------|--------------|
| | | M | Ž | M | Ž | M | Ž | M | Ž | M | Ž | M | Ž | | | | | |
| | | Ukp. | Ukp. | Ukp. | Ukp. | Ukp. | Ukp. | Ukp. | Ukp. | Ukp. | Ukp. | Ukp. | Ukp. | | | | | |
| red* | 536 | 736 | 1.272 | 210 | 481 | 691 | 36 | 73 | 109 | 32 | 87 | 119 | 36 | 55 | 91 | 850 | 1.432 | 2.282 |
| red** | 41 | 36 | 77 | 156 | 340 | 496 | 364 | 837 | 1.201 | 247 | 564 | 811 | 180 | 375 | 555 | 988 | 2.152 | 3.140 |
| izvanredni | 126 | 158 | 284 | 54 | 86 | 140 | 181 | 301 | 482 | 108 | 150 | 258 | 202 | 387 | 589 | 671 | 1.082 | 1.753 |
| Ukupno | 703 | 930 | 1.633 | 420 | 907 | 1.327 | 581 | 1.211 | 1.792 | 387 | 801 | 1.188 | 418 | 817 | 1.235 | 2.509 | 4.666 | 7.175 |

Ekonomski fakultet ne izvodi integrirani preddiplomski i diplomski sveučilišni studij i združeni sveučilišni studij.

| DIPLOMSKI STUDIJ | Način studiranja | I. godina | | II. godina | | APSOLVENTI | | SVI | | | |
|---------------------|---------------------|------------|--------------|------------|----------|------------|------------|--------------|------------|--------------|--------------|
| | | M | Ž | M | Ž | M | Ž | M | Ž | | |
| | | Ukp. | Ukp. | Ukp. | Ukp. | Ukp. | Ukp. | Ukp. | Ukp. | | |
| red* | 323 | 741 | 1.064 | 0 | 0 | 319 | 629 | 948 | 642 | 1.370 | 2.012 |
| red** | 2 | 1 | 3 | 0 | 0 | 3 | 7 | 10 | 5 | 8 | 13 |
| izvanredni | 80 | 185 | 265 | 0 | 0 | 80 | 122 | 202 | 160 | 307 | 467 |
| Ukupno | 405 | 927 | 1.332 | 0 | 0 | 402 | 758 | 1.160 | 807 | 1.685 | 2.492 |

Zajednički studij se izvodi zajedno sa FOI Varaždin - nositelj FOI Varaždin

b) STRUČNI STUDIJ

| STRUČNI STUDIJ | Način studiranja | I. godina | | II. godina | | III. godina | | APSOLVENTI | | SVI | | | | | |
|-------------------|---------------------|------------|------------|------------|------------|-------------|------------|------------|------------|------------|------------|------------|------------|--------------|--------------|
| | | M | Ž | M | Ž | M | Ž | M | Ž | M | Ž | | | | |
| | | Ukp. | Ukp. | Ukp. | Ukp. | Ukp. | Ukp. | Ukp. | Ukp. | Ukp. | Ukp. | | | | |
| red* | 74 | 163 | 237 | 20 | 41 | 61 | 4 | 18 | 22 | 2 | 2 | 4 | 100 | 224 | 324 |
| red** | 10 | 8 | 18 | 23 | 29 | 52 | 37 | 108 | 145 | 13 | 27 | 40 | 83 | 172 | 255 |
| izvanredni | 90 | 133 | 223 | 60 | 81 | 141 | 96 | 181 | 277 | 362 | 510 | 872 | 608 | 905 | 1.513 |
| Ukupno | 174 | 304 | 478 | 103 | 151 | 254 | 137 | 307 | 444 | 377 | 539 | 916 | 791 | 1.301 | 2.092 |

c) DODIPLOMSKI STUDIJ

| DODIPLOMSKI STUDIJ | Način studiranja | IV. godina | | V. godina | | VI. godina | | APSOLVENTI | | SVI* | |
|-----------------------|---------------------|------------|----------|-----------|----------|------------|----------|------------|----------|------------|------------|
| | | M | Ž | M | Ž | M | Ž | M | Ž | M | Ž |
| | | Ukp. | Ukp. | Ukp. | Ukp. | Ukp. | Ukp. | Ukp. | Ukp. | Ukp. | Ukp. |
| red* | 0 | 0 | 0 | 0 | 0 | 0 | 0 | 0 | 0 | 0 | 0 |
| red** | 0 | 0 | 0 | 0 | 0 | 0 | 0 | 0 | 0 | 61 | 105 |
| izvanredni | 0 | 0 | 0 | 0 | 0 | 0 | 0 | 0 | 0 | 445 | 598 |
| Ukupno | 0 | 0 | 0 | 0 | 0 | 0 | 0 | 0 | 0 | 506 | 703 |

*slušali nastavu po dodiplomskom programu u ak.god. 2011./2012.

Tablica 1.a. - Ukupan broj studenata i apsolenata na svim studijima Ekonomskog fakulteta Sveučilišta u Zagrebu

| SVEUČILIŠTE U ZAGREBU | Način studiranja | APSOLVENTI | | | SVI** | | |
|--------------------------|---------------------|------------|-------|-------|-------|-------|--------|
| | | M | Ž | Ukp. | M | Ž | Ukp. |
| EKONOMSKI FAKULTET | red* | 357 | 686 | 1.043 | 1.592 | 3.026 | 4.618 |
| | red** | 257 | 514 | 771 | 1.137 | 2.437 | 3.574 |
| | izvanredni | 1.089 | 1.617 | 2.706 | 1.884 | 2.892 | 4.776 |
| Ukupno | | 1.703 | 2.817 | 4.520 | 4.613 | 8.355 | 12.968 |

**studiji; (a) sveučilišni + (b) stručni + (c) dodiplomski

Tablica 1.b. Broj apsolenata po studijima Ekonomskog fakulteta Sveučilišta u Zagrebu

| SVEUČILIŠTE U ZAGREBU | Način studiranja | SVEUČILIŠNI STUDIJ | | | | | | | | | | | | DODIPLOMSKI STUDIJ | | | SVEUKUPNO** | | | | | | | | | | | |
|-----------------------|---------------------|--------------------|-----|-------|-------------|---|------|-----------|-----|-------|------------|---|------|-----------------------|---|------|----------------|---|------|-----------------------|-----|------|-------------|-----|-------|-------|-------|-------|
| | | PREDDIPLOMSKI | | | INTEGRIRANI | | | DIPLOMSKI | | | ZAJEDNIČKI | | | ZDRUŽENI | | | STRUČNI STUDIJ | | | DODIPLOMSKI STUDIJ | | | SVEUKUPNO** | | | | | |
| | | M | Ž | Ukp. | M | Ž | Ukp. | M | Ž | Ukp. | M | Ž | Ukp. | M | Ž | Ukp. | M | Ž | Ukp. | M | Ž | Ukp. | M | Ž | Ukp. | | | |
| EKONOMSKI FAKULTET | red* | 36 | 55 | 91 | 0 | 0 | 0 | 319 | 629 | 948 | 0 | 0 | 0 | 0 | 0 | 0 | 0 | 0 | 0 | 2 | 2 | 4 | 0 | 0 | 0 | 357 | 686 | 1.043 |
| | red** | 180 | 375 | 555 | 0 | 0 | 0 | 3 | 7 | 10 | 0 | 0 | 0 | 0 | 0 | 0 | 0 | 0 | 0 | 13 | 27 | 40 | 61 | 105 | 166 | 257 | 514 | 771 |
| | izvanredni | 202 | 387 | 589 | 0 | 0 | 0 | 80 | 122 | 202 | 0 | 0 | 0 | 0 | 0 | 0 | 0 | 0 | 0 | 362 | 510 | 872 | 445 | 598 | 1.043 | 1.089 | 1.617 | 2.706 |
| Ukupno | | 418 | 817 | 1.235 | 0 | 0 | 0 | 402 | 758 | 1.160 | 0 | 0 | 0 | 0 | 0 | 0 | 0 | 0 | 0 | 377 | 539 | 916 | 506 | 703 | 1.209 | 1.703 | 2.817 | 4.520 |

**studiji; (a) sveučilišni + (b) stručni + (c) dodiplomski

Tablica 1.c. Broj studenata po studijima Ekonomskog fakulteta Sveučilišta u Zagrebu

| SVEUČILIŠTE U ZAGREBU | Način studiranja | SVEUČILIŠNI STUDIJ | | | | | | | | | | | | DODIPLOMSKI STUDIJ | | | SVEUKUPNO** | | | | | | | | | | | |
|-----------------------|---------------------|--------------------|-------|-------|-------------|---|------|-----------|-------|-------|------------|---|------|-----------------------|---|------|----------------|---|------|-----------------------|-------|-------|-------------|-----|-------|-------|-------|--------|
| | | PREDDIPLOMSKI | | | INTEGRIRANI | | | DIPLOMSKI | | | ZAJEDNIČKI | | | ZDRUŽENI | | | STRUČNI STUDIJ | | | DODIPLOMSKI STUDIJ | | | SVEUKUPNO** | | | | | |
| | | M | Ž | Ukp. | M | Ž | Ukp. | M | Ž | Ukp. | M | Ž | Ukp. | M | Ž | Ukp. | M | Ž | Ukp. | M | Ž | Ukp. | M | Ž | Ukp. | | | |
| EKONOMSKI FAKULTET | red* | 850 | 1.432 | 2.282 | 0 | 0 | 0 | 642 | 1.370 | 2.012 | 0 | 0 | 0 | 0 | 0 | 0 | 0 | 0 | 0 | 100 | 224 | 324 | 0 | 0 | 0 | 1.592 | 3.026 | 4.618 |
| | red** | 988 | 2.152 | 3.140 | 0 | 0 | 0 | 5 | 8 | 13 | 0 | 0 | 0 | 0 | 0 | 0 | 0 | 0 | 0 | 83 | 172 | 255 | 61 | 105 | 166 | 1.137 | 2.437 | 3.574 |
| | izvanredni | 671 | 1.082 | 1.753 | 0 | 0 | 0 | 160 | 307 | 467 | 0 | 0 | 0 | 0 | 0 | 0 | 0 | 0 | 0 | 608 | 905 | 1.513 | 445 | 598 | 1.043 | 1.884 | 2.892 | 4.776 |
| Ukupno | | 2.509 | 4.666 | 7.175 | 0 | 0 | 0 | 807 | 1.685 | 2.492 | 0 | 0 | 0 | 0 | 0 | 0 | 0 | 0 | 0 | 791 | 1.301 | 2.092 | 506 | 703 | 1.209 | 4.613 | 8.355 | 12.968 |

**studiji; (a) sveučilišni + (b) stručni + (c) dodiplomski

Tablica 2. Upisani studenti - ponavljači - SVI na svim studijima Ekonomskog fakulteta Sveučilišta u Zagrebu

Napomena: Pod ukupno* podrazumijevaju se svi upisani studenti bez apsolutnata.

Ponavljači = studenti koji nisu stekli dovoljno ECTS bodova za upis više godine te su upisani na semestar koji pripada toj godini studija.

a) SVEUČILIŠNI STUDIJ

| Način studiranja | I. godina | | II. godina | | III. godina | | IV. godina | | SVEUKUPNO | |
|------------------|--------------|------------|--------------|------------|--------------|------------|--------------|------------|--------------|--------------|
| | ukupno* | ponavljači | ukupno* | ponavljači | ukupno* | ponavljači | ukupno* | ponavljači | ukupno* | ponavljači |
| red* | 1.272 | 410 | 691 | 3 | 109 | 18 | 119 | 0 | 2.191 | 431 |
| red** | 77 | 22 | 496 | 228 | 1.201 | 181 | 811 | 0 | 2.585 | 431 |
| izvanredni | 284 | 10 | 140 | 107 | 482 | 233 | 258 | 0 | 1.164 | 350 |
| UKUPNO | 1.633 | 442 | 1.327 | 338 | 1.792 | 432 | 1.188 | 0 | 5.940 | 1.212 |

Ekonomski fakultet u ak. god. 2011./2012. nije imao upisanih studenata - ponavljača - na integriranom sveučilišnom preddiplomskom i diplomskom, zajedničkom i združenom sveučilišnom studiju.

b) STRUČNI STUDIJ

| Način studiranja | I. godina | | II. godina | | III. godina | | SVEUKUPNO | |
|------------------|--------------|------------|------------|------------|--------------|------------|--------------|------------|
| | ukupno* | ponavljači | ukupno* | ponavljači | ukupno* | ponavljači | ukupno* | ponavljači |
| red* | 1.064 | 0 | 0 | 0 | 1.064 | 0 | 1.064 | 0 |
| red** | 3 | 0 | 0 | 0 | 3 | 0 | 3 | 0 |
| izvanredni | 265 | 0 | 0 | 0 | 265 | 0 | 265 | 0 |
| UKUPNO | 1.332 | 0 | 0 | 0 | 1.332 | 0 | 1.332 | 0 |

b) STRUČNI STUDIJ

| Način studiranja | I. godina | | II. godina | | III. godina | | SVEUKUPNO | |
|------------------|------------|------------|------------|------------|-------------|------------|--------------|------------|
| | ukupno* | ponavljači | ukupno* | ponavljači | ukupno* | ponavljači | ukupno* | ponavljači |
| red* | 237 | 61 | 61 | 22 | 22 | 0 | 320 | 0 |
| red** | 18 | 52 | 52 | 145 | 145 | 0 | 215 | 0 |
| izvanredni | 223 | 141 | 141 | 277 | 277 | 0 | 641 | 0 |
| UKUPNO | 478 | 0 | 254 | 0 | 444 | 0 | 1.176 | 0 |

c) DODIPLOMSKI STUDIJ

Ekonomski fakultet u ak. god. 2011./2012. nije imao upisanih studenata - ponavljača - na dodiplomskom studiju.

Tablica 2.a. Broj studenata i ponavljača po studijima Ekonomski fakultet Sveučilišta u Zagrebu

| SVEUČILIŠTE U ZAGREBU | Način studiranja | SVEUČILIŠNI STUDIJ | | | | | | | | | | | | | | | | | | | | |
|-----------------------|------------------|--------------------|------------|----------|--------------|-------------|--------------|----------|------------|-----------|------------|----------|------------|------------|------------|----------|------------|----------|------------|----------|------------|----------|
| | | PREDDIPLOMSKI | | | | INTEGRIRANI | | | | DIPLOMSKI | | | | ZAJEDNIČKI | | | | ZDRUŽENI | | | | |
| | | ukupno | ponavljači | ukupno* | ponavljači | ukupno | ponavljači | ukupno* | ponavljači | ukupno | ponavljači | ukupno* | ponavljači | ukupno | ponavljači | ukupno* | ponavljači | ukupno | ponavljači | ukupno* | ponavljači | |
| EKONOMSKI FAKULTET | red* | 2.191 | 431 | 0 | 0 | 1.064 | 0 | 0 | 0 | 0 | 0 | 0 | 0 | 0 | 0 | 0 | 0 | 0 | 0 | 0 | 0 | 0 |
| | red** | 2.585 | 431 | 0 | 0 | 3 | 0 | 3 | 0 | 0 | 0 | 0 | 0 | 0 | 0 | 0 | 0 | 0 | 0 | 0 | 0 | 0 |
| | izvanredni | 1.164 | 350 | 0 | 0 | 265 | 0 | 265 | 0 | 0 | 0 | 0 | 0 | 0 | 0 | 0 | 0 | 0 | 0 | 0 | 0 | 0 |
| UKUPNO | 5.940 | 1.212 | 0 | 0 | 1.332 | 0 | 1.332 | 0 | 0 | 0 | 0 | 0 | 0 | 0 | 0 | 0 | 0 | 0 | 0 | 0 | 0 | 0 |

**studiji; (a) sveučilišni + (b) stručni + (c) dodiplomski

Tablica 3. Upisani studenti prema posebnim uvjetima - Ekonomskog fakulteta - Zagreb Sveučilišta u Zagrebu

Napomena: Podaci se odnose na stanje na dan 1. listopada 2011. za upisane studente i apsolvante.

a) SVEUČILIŠNI STUDIJ

| PREDDIPLOMSKI | I. godina | II. godina | III. godina | IV. godina | Apsolvanti | Ukupno |
|------------------------------------------------------------------------------|-----------|------------|-------------|------------|------------|------------|
| studenti s invaliditetom s oštećenjem većim od 60% | 7 | 2 | 1 | 2 | 1 | 13 |
| Na temelju čl. 53. Zakona o pravima hrvatskih branitelja iz domovinskog rata | 15 | 7 | 10 | 22 | 43 | 97 |
| Na temelju čl. 48.b Zakona vojnih i civilnih invalida iz domovinskog rata | 10 | 3 | 14 | 12 | 11 | 50 |
| Hrvatska dijaspora | 0 | 0 | 0 | 0 | 0 | 0 |
| UKUPNO | 32 | 12 | 25 | 36 | 55 | 160 |

Ekonomski fakultet u ak. god. 2011./12. nije imao upisanih studenata prema posebnim uvjetima na integriranom preddiplomskom i diplomskom, zajedničkom i združenom sveučilišnom studiju.

b) STRUČNI STUDIJ

| STRUČNI | I. godina | II. godina | III. godina | Apsolvanti | Ukupno |
|------------------------------------------------------------------------------|-----------|------------|-------------|------------|-----------|
| studenti s invaliditetom s oštećenjem većim od 60% | 0 | 0 | 1 | 2 | 3 |
| Na temelju čl. 53. Zakona o pravima hrvatskih branitelja iz domovinskog rata | 4 | 0 | 2 | 1 | 7 |
| Na temelju čl. 48.b Zakona vojnih i civilnih invalida iz domovinskog rata | 1 | 0 | 1 | 2 | 4 |
| Hrvatska dijaspora | 0 | 0 | 0 | 0 | 0 |
| UKUPNO | 5 | 0 | 4 | 5 | 14 |

c) DODIPLOMSKI STUDIJ

Ekonomski fakultet u ak. god. 2011./12. nije imao upisanih studenata prema posebnim uvjetima na dodiplomskom sveučilišnom studiju.

Tablica 3.a. Ukupan broj studenata i apsolvanta upisanih prema posebnim uvjetima na svim studijima Ekonomskog fakulteta - Zagreb, Sveučilišta u Zagrebu

| POSEBNI UVJETI UPISA | SVEUČILIŠNI STUDIJ | | | | | | STRUČNI STUDIJ | DODIPLOMSKI STUDIJ | APSOLVENTI | SVEUKUPNO** |
|------------------------------------------------------------------------------|--------------------|-------------|-----------|------------|----------|----------|----------------|--------------------|------------|-------------|
| | PREDDIPL. | INTEGRIRANI | DIPLOMSKI | ZAJEDNIČKI | ZDRUŽENI | UKUPNO | | | | |
| studenti s invaliditetom s oštećenjem većim od 60% | 13 | 0 | 0 | 0 | 0 | 0 | 3 | 0 | 3 | 16 |
| Na temelju čl. 53. Zakona o pravima hrvatskih branitelja iz domovinskog rata | 97 | 0 | 0 | 0 | 0 | 0 | 7 | 0 | 44 | 104 |
| Na temelju čl. 48.b Zakona vojnih i civilnih invalida iz domovinskog rata | 50 | 0 | 0 | 0 | 0 | 0 | 4 | 0 | 13 | 54 |
| Hrvatska dijaspora | 0 | 0 | 0 | 0 | 0 | 0 | 0 | 0 | 0 | 0 |
| UKUPNO | 160 | 0 | 0 | 0 | 0 | 0 | 14 | 0 | 60 | 174 |

**studiji: (a) sveučilišni + (b) stručni + (c) dodiplomski

Tablica 4. Studenti SVI - položili završni (ZI) odnosno diplomski ispit (DI) - Ekonomskog fakulteta - Zagreb, Sveučilišta u Zagrebu

| NAZIV STUDIJA*** | M | Ž | Ukupno |
|------------------------------------------------------------------------------------------------------------------------------------------------------------------------------------------------------|------------|-------------|-------------|
| Sveučilišni preddiplomski studij Poslovne ekonomije; smjerovi: Financije, Računovodstvo i revizija, Marketing, Menadžment, Menadžerska informatika, Trgovina, Turizam, Analiza i poslovno planiranje | 48 | 113 | 161 |
| Sveučilišni preddiplomski studij Ekonomije | 15 | 18 | 33 |
| Sveučilišni preddiplomski studij Poslovne ekonomije; smjer: Trgovina - izvodi se u Koprivnici | 1 | 5 | 6 |
| Sveučilišni preddiplomski studij Poslovne ekonomije na engleskom jeziku (Bachelor Degree in Business) | 2 | 2 | 4 |
| Sveučilišni preddiplomski studij Poduzetništvo - izvodi se u Bjelovaru | 7 | 26 | 33 |
| Sveučilišni diplomski studij Poslovne ekonomije; smjerovi: Financije, Računovodstvo i revizija, Marketing, Menadžment, Menadžerska informatika, Trgovina, Turizam, Analiza i poslovno planiranje | 334 | 736 | 1070 |
| Sveučilišni diplomski studij Ekonomije | 18 | 30 | 48 |
| Sveučilišni dodiplomski studij | 127 | 207 | 334 |
| Sveučilišni preddiplomski studij Poslovne ekonomije | 300 | 753 | 1053 |
| Sveučilišni preddiplomski studij Poslovne ekonomije u Koprivnici | 21 | 69 | 90 |
| Stručni studij Poslovne ekonomije; smjerovi: Trgovinsko poslovanje, Turističko poslovanje, Računovodstvo i financije, Poslovna tajnica/poslovni tajnik | 90 | 213 | 303 |
| UKUPNO | 963 | 2172 | 3135 |

Tablica 4.a. Studenti SVI - položili završni (ZI) odnosno diplomski ispit (DI) - sumarno po studijima Ekonomskog fakulteta - Zagreb, Sveučilišta u Zagrebu

| VRSTA STUDIJA | M | Ž | Ukupno |
|----------------------------------------------------------|------------|-------------|-------------|
| Sveučilišni preddiplomski studij | 394 | 986 | 1380 |
| Sveučilišni integrirani preddiplomski i diplomski studij | 0 | 0 | 0 |
| Sveučilišni diplomski studij | 352 | 766 | 1118 |
| Zajednički studij | 0 | 0 | 0 |
| Združeni studij | 0 | 0 | 0 |
| Stručni studij | 90 | 213 | 303 |
| Sveučilišni dodiplomski studij | 127 | 207 | 334 |
| UKUPNO | 963 | 2172 | 3135 |

II. PODACI PREMA ODSJECIMA, SMJEROVIMA I STUDIJIMA

Napomena: Podaci o upisanim studentima i apsolviranim odnose se na stanje na dan 1. listopada 2011., uključujući ponavljajuće, upisane prema posebnim uvjetima te strane studente, odnosno na stanje 30. rujna 2012. za one koji su završili ili diplomirali.

Tablica 5. Prediplomski studij Ekonomskog fakulteta Sveučilišta u Zagrebu - upisani studenti, apsolvanti i studenti koji su završili studij

| Odsjek-Studij-Smjer | I. godina | II. godina | III. godina | IV. godina | Apsolvanti | Završili studij |
|----------------------------------------------------|--------------|--------------|--------------|--------------|--------------|-----------------|
| Sveučilišni prediplomski studij Poslovne ekonomije | 1.475 | 1.266 | 1.751 | 1.159 | 1.217 | 1.347 |
| Sveučilišni prediplomski studij Ekonomije | 158 | 61 | 41 | 29 | 18 | 33 |
| UKUPNO | 1.633 | 1.327 | 1.792 | 1.188 | 1.235 | 1.380 |

(Tablica 6. Integrirani preddiplomski i diplomski studij Ekonomskog fakulteta Sveučilišta u Zagrebu - upisani studenti, apsolvanti i studenti koji su završili studij) ne izvodi se

Tablica 7. Diplomski studij Ekonomskog fakulteta - Zagreb, Sveučilišta u Zagrebu - upisani studenti, apsolvanti i studenti koji su završili studij

| Odsjek-Studij-Smjer | I. godina | II. godina | Apsolvanti | Diplomirali |
|-------------------------------------------------|--------------|------------|--------------|--------------|
| Sveučilišni diplomski studij Poslovne ekonomije | 1.226 | 0 | 1.120 | 1.070 |
| Sveučilišni diplomski studij Ekonomije | 106 | 0 | 40 | 48 |
| UKUPNO | 1.332 | 0 | 1.160 | 1.118 |

(Tablica 8. Zajednički studij Ekonomskog fakulteta Sveučilišta u Zagrebu - upisani studenti, apsolvanti i studenti koji su završili studij) izvodi se zajedno sa FOI Varaždin - nositelj FOI Varaždin
(Tablica 9. Združen studij Ekonomskog fakulteta Sveučilišta u Zagrebu - upisani studenti, apsolvanti i studenti koji su završili studij) ne izvodi se

Tablica 10. Stručni studij Ekonomskog fakulteta Sveučilišta u Zagrebu - upisani studenti, apsolvanti i studenti koji su završili studij

| Odsjek-Studij-Smjer | I. godina | II. godina | III. godina | Apsolvanti | Završili studij |
|-----------------------------------|------------|------------|-------------|------------|-----------------|
| Stručni studij Poslovne ekonomije | 478 | 254 | 444 | 916 | 303 |
| UKUPNO | 478 | 254 | 444 | 916 | 303 |

Tablica 11. Dodiplomski studij Ekonomskog fakulteta Sveučilišta u Zagrebu - upisani studenti, apsolvanti i studenti koji su završili studij

| Odsjek-Studij-Smjer | IV. godina | V. godina | VI. godina | Apsolvanti | Diplomirali |
|--------------------------------|------------|-----------|------------|-------------|-------------|
| Sveučilišni dodiplomski studij | | | | 1209 | 334 |
| UKUPNO | 0 | 0 | 0 | 1209 | 334 |

III. STRANI STUDENTI

Napomena: Podaci o upisanim stranim studentima i apsolventima odnose se na stanje na dan 1. listopada 2011.
 Strani studenti = studenti koji nisu državljanini Republike Hrvatske, a upisani su na cjeloviti studijski program, izvan programa studentske razmjene.
 Apsolventi = studenti koji su odslušali sve kolegije i imaju verificirane sve obveze u indeksu, ali polažu ispite i/ili izradju završni ili diplomski rad.

Tablica 12. Strani studenti Ekonomskog fakulteta Sveučilišta u Zagrebu - upisani i apsolventi

| STUDIJ | I. godina | | | II. godina | | | III. godina | | | IV. godina | | | V. godina | | | VI. godina | | | Apsolventi | | | UKUPNO | | | |
|---------------------------------------------------------|-----------|----------|----------|------------|----------|----------|-------------|----------|----------|------------|----------|----------|-----------|----------|----------|------------|----------|----------|------------|----------|----------|-----------|-----------|-----------|----|
| | M | Ž | Ukp. | M | Ž | Ukp. | M | Ž | Ukp. | M | Ž | Ukp. | M | Ž | Ukp. | M | Ž | Ukp. | M | Ž | Ukp. | M | Ž | Ukp. | |
| Sveučilišni prediplomski studij | 3 | 3 | 6 | 2 | 2 | 4 | 3 | 3 | 6 | 1 | 1 | 2 | | | 0 | | | 0 | | | 3 | 3 | 9 | 12 | 21 |
| Sveučilišni integrirani prediplomski i diplomski studij | | | 0 | | | 0 | | | 0 | | | 0 | | | 0 | | | 0 | | | 0 | 0 | 0 | 0 | 0 |
| Sveučilišni diplomski studij | 2 | 1 | 3 | | | 0 | | | 0 | | | 0 | | | 0 | | | 0 | | | 1 | 2 | 3 | 3 | 6 |
| Zajednički studij | | | 0 | | | 0 | | | 0 | | | 0 | | | 0 | | | 0 | | | | | 0 | 0 | 0 |
| Združeni studij | | | 0 | | | 0 | | | 0 | | | 0 | | | 0 | | | 0 | | | | | 0 | 0 | 0 |
| Stručni studij | | | 0 | | | 0 | | | 0 | | | 0 | | | 0 | | | 0 | | | | | 0 | 0 | 0 |
| Dodiplomski studij* | | | 0 | | | 0 | | | 0 | | | 0 | | | 0 | | | 0 | | | | | 0 | 0 | 0 |
| UKUPNO | 5 | 4 | 9 | 2 | 2 | 4 | 3 | 3 | 6 | 1 | 1 | 2 | 0 | 0 | 0 | 0 | 0 | 0 | 1 | 5 | 6 | 12 | 15 | 27 | |

* slušali nastavu po dodiplomskom programu u ak. god. 2011./2012.

Tablica 13. Strani studenti Ekonomskog fakulteta Sveučilišta u Zagrebu - prema prebivalištu (zemlja/država iz koje dolaze)

| STUDIJ | I. god. | zemlja / država | II. god. | zemlja / država | III. god. | zemlja / država | IV. god. | zemlja / država | V. god. | zemlja / država | VI. god. | zemlja / država | Apsolventi | zemlja / država | Ukp. stranih studenata | Ukp. po zemljama |
|---------------------------------------------------------|----------|----------------------------------------------------------------------------------------------------|----------|-------------------------------|-----------|---------------------------------|----------|--------------------------|----------|-----------------|----------|-----------------|------------|------------------------------------------|------------------------|---------------------------------------------------------------------------------------------------------------------------------------------------------|
| | | | | | | | | | | | | | | | | |
| Sveučilišni prediplomski studij | 6 | SR Njemačka - 1, Rumunjska - 1, BiH - 1, Srbija - 1, Rusija - 1, Norvaška - 1 | 4 | BiH - 3, Crna Gora - 1 | 6 | BiH - 5, SR Njemačka - 1 | 2 | Iran - 1, BiH - 1 | | | | | 3 | BiH - 3 | 21 | SR Njemačka - 2, Rumunjska 1, BiH - 13, Srbija 1, Rusija - 1, Norveška - 1, Crna Gora - 1, Iran - 1 |
| Sveučilišni integrirani prediplomski i diplomski studij | | | | | | | | | | | | | | | 0 | |
| Sveučilišni diplomski studij | 3 | Ukrajina - 3 | | | | | | | | | | | 3 | Kina - 1, Makedonija - 1, BiH - 1 | 6 | Ukrajina - 3, Kina - 1, Makedonija - 1, BiH - 1 |
| Zajednički studij | | | | | | | | | | | | | | | 0 | |
| Združeni studij | | | | | | | | | | | | | | | 0 | |
| Stručni studij | | | | | | | | | | | | | | | 0 | |
| Dodiplomski studij* | | | | | | | | | | | | | | | 0 | |
| UKUPNO | 9 | SR Njemačka - 1, Rumunjska - 1, BiH - 1, Srbija - 1, Rusija - 1, Norvaška - 1, Ukrajina - 3 | 4 | BiH - 3, Crna Gora - 1 | 6 | BiH - 5, SR Njemačka - 1 | 2 | Iran - 1, BiH - 1 | 0 | | 0 | | 6 | Kina - 1, Makedonija - 1, BiH - 1 | 27 | BiH - 14, SR Njemačka 2, Rumunjska - 1, Srbija - 1, Rusija - 1, Norveška - 1, Crna Gora - 1, Iran - 1, Ukrajina - 3, Makedonija - 1, NR Kina - 1 |

* slušali nastavu po dodiplomskom programu u ak. god. 2011./2012.

Tablica 14. Strani studenti Ekonomskog fakulteta - Zagreb, Sveučilišta u Zagrebu - položili završni (ZI) odnosno diplomski ispit (DI)

| STUDIJ | M | zemlja / država | Ž | zemlja / država | Ukp. | Ukp. po zemljama |
|-----------------------------------------------------------|----------|-------------------------------------|----------|--------------------------|----------|---------------------------------------------------------|
| Sveučilišni preddiplomski studij (ZI) | 1 | Iran - 1 | 3 | BIH - 3 | 4 | BIH - 3, Iran - 1 |
| Sveučilišni integrirani preddiplom. i diplom. studij (DI) | | | | | 0 | |
| Sveučilišni diplomski studij (DI) | 1 | Makedonija - 1 | 2 | Kina - 1, BIH - 1 | 3 | Makedonija - 1, BIH - 1, Kina - 1 |
| Zajednički studij (DI) | | | | | 0 | |
| Združeni studij (DI) | | | | | 0 | |
| Stručni studij (ZI) | | | | | 0 | |
| Sveučilišni dodiplomski (DI) | | | | | 0 | |
| UKUPNO | 2 | Iran - 1, Makedonija - 1 | 5 | Kina - 1, BIH - 4 | 7 | BIH - 4, Iran - 1, Makedonija - 1, Kina - 1, |

Stanje na dan 30. rujna 2012.

IV. POSLJEDIPLOMSKI STUDIJI

a) specijalistički

Tablica 15. Poslijediplomski specijalistički studij Ekonomskog fakulteta Sveučilišta u Zagrebu - SVI (upisi poslije 1. 10. 2003.)

| Naziv poslijediplomskog specijalističkog studija | I. godina | | | II. godina | | | Završilo studij |
|----------------------------------------------------------|-----------|-----------|------------|------------|------------|------------|-----------------|
| | M | Z | Ukupno | M | Z | Ukupno | |
| | | | | | | | |
| Ekonomika Europske unije | 1 | 6 | 7 | 1 | 6 | 7 | 8 |
| Financijska analiza | 0 | 0 | 0 | 10 | 7 | 17 | 3 |
| Financijsko izvještavanje, revizija i analiza | 4 | 9 | 13 | 4 | 9 | 13 | 12 |
| Informatički menadžment | 7 | 2 | 9 | 5 | 4 | 9 | 10 |
| Marketinški menadžment | 3 | 7 | 10 | 4 | 5 | 9 | 9 |
| Menadžment trgovine | 0 | 0 | 0 | 2 | 4 | 6 | 5 |
| Menadžment turizma | 0 | 0 | 0 | 1 | 2 | 3 | 3 |
| Organizacija i menadžment | 12 | 7 | 19 | 5 | 18 | 23 | 15 |
| Osiguranje i reosiguranje | 0 | 0 | 0 | 14 | 15 | 29 | 10 |
| Poslovni marketing | 1 | 1 | 2 | 4 | 5 | 9 | 9 |
| Poslovno upravljanje - MBA | 13 | 4 | 17 | 14 | 12 | 26 | 44 |
| Pravni i gospodarski okvir poslovanja s Europskom unijom | 2 | 5 | 7 | 7 | 5 | 12 | 11 |
| Računovodstvo i porezi | 3 | 5 | 8 | 4 | 12 | 16 | 11 |
| Strategija i korporativno upravljanje | 1 | 6 | 7 | 7 | 5 | 12 | 8 |
| Strateško poduzetništvo | 7 | 4 | 11 | 10 | 3 | 13 | 11 |
| Upravljanje financijskim institucijama | 4 | 8 | 12 | 9 | 13 | 22 | 16 |
| Upravljanje kvalitetom | 1 | 9 | 10 | 5 | 4 | 9 | 9 |
| Upravljanje marketinškom komunikacijom | 0 | 8 | 8 | 4 | 11 | 15 | 10 |
| Vodstvo | 3 | 3 | 6 | 6 | 7 | 13 | 2 |
| Upravljanje prodajom | 0 | 0 | 0 | 6 | 6 | 12 | 8 |
| Kontroling | 1 | 7 | 8 | 2 | 8 | 10 | 0 |
| Operacijska istraživanja i optimizacija | 0 | 0 | 0 | 0 | 0 | 0 | 0 |
| Statističke metode za ekonomske analize i prognoziranje | 3 | 6 | 9 | 0 | 0 | 0 | 13 |
| Financijske institucije i tržišta | 0 | 0 | 0 | 0 | 0 | 0 | 24 |
| Lokalni ekonomski razvoj | 0 | 0 | 0 | 0 | 0 | 0 | 4 |
| Marketing neprofitnih organizacija | 0 | 0 | 0 | 0 | 0 | 0 | 1 |
| Međunarodna ekonomija i financije | 0 | 0 | 0 | 0 | 0 | 0 | 2 |
| Poduzetništvo i poduzetnički menadžment | 0 | 0 | 0 | 0 | 0 | 0 | 2 |
| Upravljanje izvozom | 0 | 0 | 0 | 0 | 0 | 0 | 0 |
| Upravljačko računovodstvo i interna revizija | 0 | 0 | 0 | 1 | 12 | 13 | 8 |
| UKUPNO | 66 | 97 | 163 | 125 | 173 | 298 | 268 |

Stanje na dan 30. rujna 2012.

Tablica 16. Poslijediplomski specijalistički studij Ekonomskog fakulteta Sveučilišta u Zagrebu - strani studenti (upisi poslije 1. 10. 2003.)

Ekonomski fakultet u akademskoj 2011/2012 godini nema upisanih stranih studenata na poslijediplomskim specijalističkim studijima

b) magistarski - mr. sc. (stari program)

Tablica 17. Poslijediplomski studij Ekonomskog fakulteta Sveučilišta u Zagrebu - magistarski - mr. sc. - SVI (upisi prije 1. 10. 2003., stari program)

Napomena: nazalost, nisimo u mogućnosti odrediti broj završenih kandidata po spolu. Naime, nemamo elektronsku bazu studenata te prikupljanje točne informacije zahtijeva duže vremensko razdoblje.

| Naziv poslijediplomskog studija | Vrsta poslijedipl. studija | Broj polaznika | | | | | | | | | | | | Brojnost magistarskih radova | | | | |
|---------------------------------------------------|----------------------------|----------------|---|------|------------|---|------|-------------|---|------|--------|---|------|------------------------------|---|------|----|-----|
| | | I. godina | | | II. godina | | | III. godina | | | Ukupno | | | M | Ž | Ukp. | | |
| | | M | Ž | Ukp. | M | Ž | Ukp. | M | Ž | Ukp. | M | Ž | Ukp. | | | | | |
| | | | | | | | | | | | | | | | | | | |
| Financije i bankarstvo | znanstveni | | | 0 | | | | | | | | | | | | 13 | 4 | 17 |
| Financije podizveća | znanstveni | | | 0 | | | | | | | | | | | | 8 | 8 | 16 |
| Međunarodna ekonomija | znanstveni | | | 0 | | | | | | | | | | | | 2 | 3 | 5 |
| Marketing | znanstveni | | | 0 | | | | | | | | | | | | 9 | 4 | 13 |
| Informatički management | znanstveni | | | 0 | | | | | | | | | | | | 3 | 4 | 7 |
| Organizacija i management | znanstveni | | | 0 | | | | | | | | | | | | 19 | 17 | 36 |
| Vanjska trgovina | znanstveni | | | 0 | | | | | | | | | | | | 10 | 9 | 19 |
| Politika privrednog razvitka - ekonomija i razvoj | znanstveni | | | 0 | | | | | | | | | | | | 5 | 6 | 11 |
| Poslovno upravljanje - MBA | znanstveni | | | 0 | | | | | | | | | | | | 11 | 11 | 22 |
| Međunarodni turizam u nacionalnoj ekonomiji | znanstveni | | | 0 | | | | | | | | | | | | 0 | 0 | 0 |
| Operacijska istraživanja | znanstveni | | | 0 | | | | | | | | | | | | 1 | 1 | 2 |
| Akturstvo i osiguranje | znanstveni | | | 0 | | | | | | | | | | | | 0 | 1 | 1 |
| Računovodstvo, revizija i financije | znanstveni | | | 0 | | | | | | | | | | | | 14 | 8 | 22 |
| Upravljanje industrijskim marketingom | stručni | | | 0 | | | | | | | | | | | | 4 | 3 | 7 |
| Upravljanje marketinškom komunikacijom | stručni | | | 0 | | | | | | | | | | | | 1 | 2 | 3 |
| Upravljanje kvalitetom | stručni | | | 0 | | | | | | | | | | | | 0 | 0 | 0 |
| Revizija | stručni | | | 0 | | | | | | | | | | | | 3 | 3 | 6 |
| Ukupno | znanstveni | 0 | 0 | 0 | 0 | 0 | 0 | 0 | 0 | 0 | 0 | 0 | 0 | 0 | 0 | 95 | 76 | 171 |
| Ukupno | umjetnički | 0 | 0 | 0 | 0 | 0 | 0 | 0 | 0 | 0 | 0 | 0 | 0 | 0 | 0 | 0 | 0 | 0 |
| Ukupno | stručni | 0 | 0 | 0 | 0 | 0 | 0 | 0 | 0 | 0 | 0 | 0 | 0 | 0 | 0 | 8 | 8 | 16 |
| Sveukupno | poslijediplomski | 0 | 0 | 0 | 0 | 0 | 0 | 0 | 0 | 0 | 0 | 0 | 0 | 0 | 0 | 103 | 84 | 187 |

Magistralni, stanje na dan 30. rujna 2012.

(Tablica 18. Poslijediplomski studij Ekonomskog fakulteta Sveučilišta u Zagrebu - magistarski - mr. sc. - strani studenti (upisi prije 1. 10. 2003., stari program))

Ekonomski fakultet u akademskoj 2011/2012 godini nema upisanih stranih studenata na poslijediplomskim znanstvenim i stručnim studijima

c) doktorski

Napomena: upisuje se stanje na dan 1. listopada 2011. za upisane polaznike te 30. rujna 2012. za sve ostale podatke.

Tablica 19. Broj prijavljenih tema doktorskih radova

| Naziv poslijediplomskog doktorskog studija | I. godina | | | II. godina | | | III. godina | | | Ukupno | | |
|----------------------------------------------------|-----------|----------|----------|------------|----------|----------|-------------|-----------|-----------|-----------|-----------|-----------|
| | M | Ž | Ukp. | M | Ž | Ukp. | M | Ž | Ukp. | M | Ž | Ukp. |
| Doktorski studij iz ekonomije i poslovne ekonomije | | | 0 | | | 0 | 11 | 19 | 30 | 11 | 19 | 30 |
| UKUPNO | 0 | 0 | 0 | 0 | 0 | 0 | 11 | 19 | 30 | 11 | 19 | 30 |

Tablica 20. Broj prihvaćenih prijava tema doktorskih radova

| Naziv poslijediplomskog doktorskog studija | I. godina | | | II. godina | | | III. godina | | | Ukupno | | |
|----------------------------------------------------|-----------|----------|----------|------------|----------|----------|-------------|-----------|-----------|-----------|-----------|-----------|
| | M | Ž | Ukp. | M | Ž | Ukp. | M | Ž | Ukp. | M | Ž | Ukp. |
| Doktorski studij iz ekonomije i poslovne ekonomije | | | 0 | | | 0 | 9 | 21 | 30 | 11 | 21 | 32 |
| UKUPNO | 0 | 0 | 0 | 0 | 0 | 0 | 9 | 21 | 30 | 11 | 21 | 32 |

Tablica 21.a. Broj doktorskih radova predanih na ocjenu

| Naziv poslijediplomskog doktorskog studija | I. godina | | | II. godina | | | III. godina | | | Ukupno | | |
|----------------------------------------------------|-----------|----------|----------|------------|----------|----------|-------------|-----------|-----------|-----------|-----------|-----------|
| | M | Ž | Ukp. | M | Ž | Ukp. | M | Ž | Ukp. | M | Ž | Ukp. |
| Doktorski studij iz ekonomije i poslovne ekonomije | | | 0 | | | 0 | 10 | 11 | 21 | 10 | 11 | 21 |
| UKUPNO | 0 | 0 | 0 | 0 | 0 | 0 | 10 | 11 | 21 | 10 | 11 | 21 |

Tablica 21.b. Broj obranjenih doktorskih radova

| Naziv poslijediplomskog doktorskog studija | Znanstveno područje rada | Znanstveno polje rada | Broj obranjenih doktorskih radova | | |
|----------------------------------------------------|------------------------------|-----------------------|-----------------------------------|----------|-----------|
| | | | M | Ž | Ukp. |
| Doktorski studij iz ekonomije i poslovne ekonomije | područje društvenih znanosti | ekonomija | 7 | 9 | 16 |
| UKUPNO | | | 7 | 9 | 16 |

Tablica 21.c. Broj obranjenih doktorskih radova izvan doktorskog studija

| Naziv poslijediplomskog doktorskog studija | Znanstveno područje rada | Znanstveno polje rada | Broj obranjenih doktorskih radova | | |
|----------------------------------------------------|------------------------------|-----------------------|-----------------------------------|----------|----------|
| | | | M | Ž | Ukp. |
| Doktorski studij iz ekonomije i poslovne ekonomije | područje društvenih znanosti | ekonomija | 3 | 1 | 4 |
| UKUPNO | | | 3 | 1 | 4 |

Tablica 22.a. Broj polaznika doktorskog studija

| Naziv doktorskog studija | I. godina | | | II. godina | | | III. godina | | | Ukupno | | |
|----------------------------------------------------|-----------|-----------|-----------|------------|-----------|-----------|-------------|-----------|-----------|-----------|-----------|------------|
| | M | Ž | Ukp. | M | Ž | Ukp. | M | Ž | Ukp. | M | Ž | Ukp. |
| Doktorski studij iz ekonomije i poslovne ekonomije | 25 | 28 | 53 | 23 | 23 | 46 | 15 | 20 | 35 | 63 | 71 | 134 |
| UKUPNO | 25 | 28 | 53 | 23 | 23 | 46 | 15 | 20 | 35 | 63 | 71 | 134 |

(Tablica 22.b. Broj inozemnih doktoranada na sastavnici)

Ekonomski fakultet u akademskoj godini 2011/2012 nije imao inozemne doktorande na sastavnici.

Tablica 23. Broj doktoranada koji su proveli najmanje 3 mjeseca na usavršavanju izvan RH

| Naziv poslijediplomskog doktorskog studija | Broj polaznika | | |
|----------------------------------------------------|----------------|----------|----------|
| | M | Ž | Ukp. |
| Doktorski studij iz ekonomije i poslovne ekonomije | | 3 | 3 |
| UKUPNO | 0 | 3 | 3 |

Tablica 24. Broj doktora znanosti koji su nakon doktorskog studija na usavršavanju izvan RH proveli bez prekida najmanje 6 mjeseci

| Država i ustanova | Broj polaznika | | |
|------------------------------|----------------|----------|----------|
| | M | Ž | Ukp. |
| Italija, University of Udine | 1 | 0 | 1 |
| UKUPNO | 1 | 0 | 1 |

Tablica 25. Broj postdoktoranada na sastavnici

| Naziv poslijediplomskog doktorskog studija | Broj polaznika | | |
|----------------------------------------------------|----------------|----------|-----------|
| | M | Ž | Ukp. |
| Doktorski studij iz ekonomije i poslovne ekonomije | 6 | 8 | 14 |
| UKUPNO | 6 | 8 | 14 |

(Tablica 26. Broj postdoktoranada iz inozemstva koji su na sastavnici proveli bez prekida najmanje 6 mjeseci)
Ekonomski fakultet u akademskoj godini 2011/2012 nije imao postdoktorande u ustanovi dulje od 6 mjeseci

Tablica 27. Broj doktoriranih znanstvenih novaka

| Naziv poslijediplomskog doktorskog studija | Znanstveno područje rada | Znanstveno polje rada | Broj polaznika | | |
|----------------------------------------------------|------------------------------|-----------------------|----------------|----------|----------|
| | | | M | Ž | Ukp. |
| Doktorski studij iz ekonomije i poslovne ekonomije | područje društvenih znanosti | ekonomija | 3 | 2 | 5 |
| UKUPNO | | | 3 | 2 | 5 |

(Tablica 28. Broj doktorata dodijeljenih inozemnim studentima)

Ekonomski fakultet u akademskoj godini 2011/2012 nije dodijelio doktorate inozemnim studentima.

(Tablica 29. Broj pokrenutih međunarodnih dvojnih doktorata (cotutelle de these))

Ekonomski fakultet u akademskoj godini 2011/2012 nije imao međunarodne dvojne doktorate - pokrenute.

(Tablica 30. Broj završenih međunarodnih dvojnih doktorata (cotutelle de these))

Ekonomski fakultet u akademskoj godini 2011/2012 nije imao završene međunarodne dvojne doktorate

V. NASTAVNO OSOBLJE I OSTALI DJELATNICI

Tablica 31. Nastavnici, suradnici u nastavi i ostali djelatnici - SVI na Ekonomskog fakulteta Sveučilišta u Zagrebu

Legenda: PV = puno radno vrijeme, NV = nepuno radno vrijeme, KO = kamulativni radni odnos, FZ = financiranje zaposlenika, FVS = financiranje vanjskih suradnika

| Redni broj | Zvanje / naziv radnog mjesta | MUSKARCI | | | | | | ŽENE | | | | | | SVEUKUPNO | | | | | | | | | | | | | | |
|------------|------------------------------------------------|----------|----|----|-----|-----|----|------|----|-----|-----|----|----|-----------|-----|-----|---|---|-----|-----|---|---|-----|-----|---|---|---|---|
| | | PV | NV | KO | FZ | FVS | PV | NV | KO | FZ | FVS | PV | NV | KO | FZ | FVS | | | | | | | | | | | | |
| 1. | NASTAVNICI I SURADNICI U NASTAVI | 113 | 0 | 4 | 117 | 114 | 3 | 0 | 0 | 0 | 134 | 0 | 1 | 135 | 134 | 1 | 0 | 0 | 0 | 247 | 0 | 5 | 252 | 248 | 4 | 0 | 0 | 0 |
| II. | Znanstveno-nastavna zvanja | 61 | 0 | 4 | 65 | 64 | 1 | 0 | 0 | 0 | 50 | 0 | 1 | 51 | 51 | 0 | 0 | 0 | 0 | 111 | 0 | 5 | 116 | 115 | 1 | 0 | 0 | 0 |
| 1. | Redoviti profesor/ | 33 | | | 33 | 33 | | | | 13 | | | 1 | 14 | 14 | | | | 46 | | 1 | | 47 | 47 | | | | |
| 2. | Redoviti profesor/p | 14 | | | 15 | 15 | | | 10 | | 10 | | | 10 | 10 | | | | 24 | | 1 | | 25 | 25 | | | | |
| 3. | Izvanredni profesor | 4 | | 3 | 7 | 7 | | | 14 | | 14 | | | 14 | 14 | | | | 18 | | 3 | | 21 | 21 | | | | |
| 4. | Docent | 10 | | | 10 | 9 | 1 | | 13 | | 13 | | | 13 | 13 | | | | 23 | | 0 | | 23 | 22 | 1 | 0 | 0 | 0 |
| III. | Nastavna zvanja | 1 | 0 | 0 | 1 | 1 | 0 | 0 | 0 | 15 | 0 | 0 | 0 | 15 | 15 | 0 | 0 | 0 | 16 | 0 | 0 | 0 | 16 | 16 | 0 | 0 | 0 | 0 |
| 5. | Profesori visoke škole | | | | 0 | 0 | | | | | | | | 0 | 0 | | | | 0 | | 0 | | 0 | 0 | 0 | 0 | 0 | 0 |
| 6. | Viši predavač | | | | 0 | 0 | | | 13 | | 13 | | | 13 | 13 | | | | 13 | | 0 | | 13 | 13 | | | | |
| 7. | Predavač | 1 | | | 1 | 1 | | | 2 | | 2 | | | 2 | 2 | | | | 3 | | 0 | | 3 | 3 | | | | |
| 8. | Viši lektor | | | | 0 | 0 | | | | | | | | 0 | 0 | | | | 0 | | 0 | | 0 | 0 | | | | |
| 9. | Lektor | | | | 0 | 0 | | | | | | | | 0 | 0 | | | | 0 | | 0 | | 0 | 0 | | | | |
| 10. | Viši umjetnički suradnik | | | | 0 | 0 | | | | | | | | 0 | 0 | | | | 0 | | 0 | | 0 | 0 | | | | |
| 11. | Umjetnički suradnik | | | | 0 | 0 | | | | | | | | 0 | 0 | | | | 0 | | 0 | | 0 | 0 | | | | |
| III. | Suradnička zvanja | 23 | 0 | 0 | 23 | 21 | 2 | 0 | 0 | 33 | 0 | 0 | 0 | 33 | 32 | 1 | 0 | 0 | 56 | 0 | 0 | 0 | 56 | 53 | 3 | 0 | 0 | 0 |
| 12. | Viši asistent | 11 | | | 11 | 10 | 1 | | 14 | | 14 | | | 14 | 14 | | | | 25 | | 0 | | 25 | 24 | 1 | 0 | 0 | 0 |
| 13. | Asistent | 12 | | | 12 | 11 | 1 | | 19 | | 19 | | | 19 | 18 | 1 | | | 31 | | 0 | | 31 | 29 | 2 | 0 | 0 | 0 |
| IV. | Stručna zvanja (u znan. i vis. obrazov. anju) | 0 | 0 | 0 | 0 | 0 | 0 | 0 | 0 | 0 | 0 | 0 | 0 | 0 | 0 | 0 | 0 | 0 | 0 | 0 | 0 | 0 | 0 | 0 | 0 | 0 | 0 | 0 |
| 14. | Stručni savjetnik | | | | 0 | 0 | | | | | | | | 0 | 0 | | | | 0 | | 0 | | 0 | 0 | | | | |
| 15. | Viši stručni suradnik | | | | 0 | 0 | | | | | | | | 0 | 0 | | | | 0 | | 0 | | 0 | 0 | | | | |
| 16. | Stručni suradnik | | | | 0 | 0 | | | | | | | | 0 | 0 | | | | 0 | | 0 | | 0 | 0 | | | | |
| IV. | Znanstvena zvanja | 0 | 0 | 0 | 0 | 0 | 0 | 0 | 0 | 0 | 0 | 0 | 0 | 0 | 0 | 0 | 0 | 0 | 0 | 0 | 0 | 0 | 0 | 0 | 0 | 0 | 0 | 0 |
| 17. | Znanstveni savjetnik | | | | 0 | 0 | | | | | | | | 0 | 0 | | | | 0 | | 0 | | 0 | 0 | | | | |
| 18. | Viši znanstveni suradnik | | | | 0 | 0 | | | | | | | | 0 | 0 | | | | 0 | | 0 | | 0 | 0 | | | | |
| 19. | Znanstveni suradnik | | | | 0 | 0 | | | | | | | | 0 | 0 | | | | 0 | | 0 | | 0 | 0 | | | | |
| IV. | Znanstveni novaci | 28 | 0 | 0 | 28 | 28 | 0 | 0 | 0 | 36 | 0 | 0 | 0 | 36 | 36 | 0 | 0 | 0 | 64 | 0 | 0 | 0 | 64 | 64 | 0 | 0 | 0 | 0 |
| 20. | Znanstveni novak - viši asistent | 10 | | | 10 | 10 | | | 4 | | 4 | | | 4 | 4 | | | | 14 | | 0 | | 14 | 14 | | | | |
| 21. | Znanstveni novak - asistent | 18 | | | 18 | 18 | | | 32 | | 32 | | | 32 | 32 | | | | 50 | | 0 | | 50 | 50 | | | | |
| II. | OSTALI ZAPOSLENICI U NASTAVI | 2 | 0 | 0 | 2 | 2 | 0 | 0 | 0 | 8 | 0 | 0 | 0 | 8 | 8 | 0 | 0 | 0 | 10 | 0 | 0 | 0 | 10 | 10 | 0 | 0 | 0 | 0 |
| 22. | Radno mjesto I. vrste - viši korepetitor | | | | 0 | 0 | | | | | | | | 0 | 0 | | | | 0 | | 0 | | 0 | 0 | | | | |
| 23. | Radno mjesto I. vrste - korepetitor | | | | 0 | 0 | | | | | | | | 0 | 0 | | | | 0 | | 0 | | 0 | 0 | | | | |
| 24. | Radno mjesto I. vrste - diplomirani knjižničar | 1 | | | 1 | 1 | | | 5 | | 5 | | | 5 | 5 | | | | 6 | | 0 | | 6 | 6 | | | | |
| 25. | Radno mjesto II. vrste - knjižničar | 1 | | | 1 | 1 | | | 3 | | 3 | | | 3 | 3 | | | | 4 | | 0 | | 4 | 4 | | | | |
| 26. | Radno mjesto III. vrste - pomoćni knjižničar | | | | 0 | 0 | | | | | | | | 0 | 0 | | | | 0 | | 0 | | 0 | 0 | | | | |
| 27. | Radno mjesto II. vrste - viši tehničar | | | | 0 | 0 | | | | | | | | 0 | 0 | | | | 0 | | 0 | | 0 | 0 | | | | |
| 28. | Radno mjesto II. vrste - viši laborant | | | | 0 | 0 | | | | | | | | 0 | 0 | | | | 0 | | 0 | | 0 | 0 | | | | |
| 29. | Radno mjesto III. vrste - tehnički suradnik | | | | 0 | 0 | | | | | | | | 0 | 0 | | | | 0 | | 0 | | 0 | 0 | | | | |
| 30. | Radno mjesto III. vrste - laborant | | | | 0 | 0 | | | | | | | | 0 | 0 | | | | 0 | | 0 | | 0 | 0 | | | | |
| I. + II. | UKUPNO | 115 | 0 | 4 | 119 | 116 | 3 | 0 | 0 | 142 | 0 | 0 | 1 | 143 | 142 | 1 | 0 | 0 | 257 | 0 | 0 | 0 | 262 | 258 | 4 | 0 | 0 | 0 |

| Redni broj | Zvanje / naziv radnog mjesta | MUŠKARCI | | | | | | | | | | ŽENE | | | | | | | | | | SVEUKUPNO | | | | | | | | | | |
|------------|------------------------------------|------------------|-------------------|------------------|----------------------------|------------------|-------------------|--------------------|------------------|-------------------|-------------------------|------------------|-------------------|------------------|-------------------|------------------|-------------------|------------------|-------------------|--------------------|------------------|-------------------------|-------------------------|------------------|-------------------|-----------------------------------|------------------|-------------------|----|---|---|---|
| | | PV | | NV | | KO | | FZ | | FVS | | PV | | NV | | KO | | FZ | | FVS | | Ukup. vanjski suradnici | | FZ | | FVS | | | | | | |
| | | broj izvršitelja | % radnog vremena* | broj izvršitelja | % radnog vremena* | broj izvršitelja | % radnog vremena* | Ukupno zaposlenici | Državni proračun | Vlastita sredstva | Ukup. vanjski suradnici | Državni proračun | Vlastita sredstva | broj izvršitelja | % radnog vremena* | broj izvršitelja | % radnog vremena* | broj izvršitelja | % radnog vremena* | Ukupno zaposlenici | Državni proračun | Vlastita sredstva | Ukup. vanjski suradnici | Državni proračun | Vlastita sredstva | Ukupno zaposlenici | Državni proračun | Vlastita sredstva | | | | |
| | | 1 | 2 | 3 | 4 | 5 | 6 | 7 | 8 | 9 | 10 | 11 | 12 | 13 | 14 | 15 | 16 | 17 | 18 | 19 | 20 | 21 | 22 | 23 | 24 | 25 | 26 | 27 | | | | |
| III. | SLUŽBENICI I NAMJEŠTENICI** | 39 | 0 | 0 | 0 | 39 | 32 | 7 | 0 | 0 | 0 | 81 | 67 | 14 | 0 | 0 | 0 | 0 | 0 | 0 | 0 | 0 | 120 | 99 | 21 | 0 | 0 | 0 | | | | |
| III. | Službenici | 21 | 0 | 0 | 0 | 21 | 15 | 6 | 0 | 0 | 0 | 51 | 37 | 14 | 0 | 0 | 0 | 0 | 0 | 0 | 0 | 0 | 72 | 52 | 20 | 0 | 0 | 0 | | | | |
| 31. | Položaj I. vrste | 4 | | | | 4 | 3 | 1 | | | | 10 | 7 | 3 | | | | | | | | | 14 | 10 | 4 | 0 | 0 | 0 | | | | |
| 32. | Položaj II. vrste | | | | | | | | | | | 5 | 5 | | | | | | | | | | 5 | 5 | 0 | 0 | 0 | 0 | | | | |
| 33. | Položaj III. vrste | | | | | | | | | | | 0 | | | | | | | | | | | 0 | 0 | 0 | 0 | 0 | 0 | | | | |
| 34. | Radna mjesta I. vrste | 3 | | | | 3 | 1 | 2 | | | | 3 | 1 | 2 | | | | | | | | | 6 | 2 | 4 | 0 | 0 | 0 | | | | |
| 35. | Radna mjesta II. vrste | 3 | | | | 3 | 3 | | | | | 2 | 2 | | | | | | | | | | 5 | 5 | 0 | 0 | 0 | 0 | | | | |
| 36. | Radna mjesta III. vrste | 11 | | | | 11 | 8 | 3 | | | | 31 | 22 | 9 | | | | | | | | | 42 | 30 | 12 | 0 | 0 | | | | | |
| III. | Namještenici | 18 | 0 | 0 | 0 | 18 | 17 | 1 | 0 | 0 | 0 | 30 | 30 | 0 | 0 | 0 | 0 | 0 | 0 | 0 | 0 | 0 | 48 | 47 | 1 | 0 | 0 | | | | | |
| 37. | Položaj I. vrste | | | | | | | | | | | 0 | | | | | | | | | | | 0 | 0 | 0 | 0 | 0 | 0 | | | | |
| 38. | Položaj III. vrste | 1 | | | | 1 | 1 | | | | | 0 | | | | | | | | | | | 1 | 1 | 0 | 0 | 0 | 0 | | | | |
| 39. | Radna mjesta II. vrste | | | | | | | | | | | 0 | | | | | | | | | | | 0 | 0 | 0 | 0 | 0 | 0 | | | | |
| 40. | Radna mjesta III. vrste | 12 | | | | 12 | 12 | | | | | 0 | | | | | | | | | | | 12 | 12 | 0 | 0 | 0 | 0 | | | | |
| 41. | Radna mjesta IV. vrste | 5 | | | | 5 | 4 | 1 | | | | 30 | 30 | | | | | | | | | | 35 | 34 | 1 | 0 | 0 | 0 | | | | |
| I-II-III. | SVEUKUPNO | 154 | 0 | 4 | 1x10%, 1x25%, 1x50%, 1x70% | 158 | 148 | 10 | 0 | 0 | 0 | 223 | 0 | 1 | 1x20% | 224 | 209 | 15 | 0 | 0 | 0 | 0 | 377 | 0 | 5 | 1x10%, 1x20%, 1x25%, 1x50%, 1x70% | 382 | 357 | 25 | 0 | 0 | 0 |

Napomena:
a) Puno radno vrijeme: iznosi 40 sati tjedno. Poslovi zaposlenika u nastavi u okviru 40 satnog radnog vremena normirani su u Kolektivnom ugovoru za znanost i visoko obrazovanje NN 142/2010.
b) Nepuno radno vrijeme: svako kraće od punog radnog vremena.
c) Kumulativni radni odnos: rad u nepunom radnom vremenu kod dva ili više poslodavaca.

*Podaci za nepuno radno vrijeme i kumulativni radni odnos upisuju se na slijedeći način:
npr. ako je broj izvršitelja "4", u stupac % radnog vremena ne upisuje se broj 4, već raspodjela, npr.: "1x80%, 2x50%, 1x20%", na taj način ispunjavaju se i ćelije pod SVEUKUPNO i
**Sukladno Uredbi o nazivima radnih mjesta i koeficijentima složenosti poslova u javnim službama (Narodne novine, br.38/2001., 112/2001., 62/2002., 156/2002., 162/2003., 39/2005., 82/2005., 133/2005., 30/2006., 118/2006., 22/2007., 112/2007., 127/2007., 124/2011., 142/2012., 98/2012., 77/2012., 112/2012.)

(Tablica 32. Stran nastaviti i ispisivati koji su trenutno zaposleni u RH - Ekonomski fakultet Sveučilišta u Zagrebu)
Napomena: Na Ekonomskom fakultetu nisu imali zaposlene strance

VI. OSTALI PODATCI

Tablica 33. Istraživačka djelatnost - Ekonomskog fakulteta Sveučilišta u Zagrebu

a) Projekti

| | Broj projekata (ukupno) | Tip projekata | | Broj osoba uključenih u projekte (iz sastavnice) |
|----------------------------------------------|-------------------------|-------------------------|----------|--------------------------------------------------|
| | | Znanstveno istraživački | Stručni | |
| Nacionalni projekti | | | | |
| Z - projekti | 21 | 21 | | 175 |
| NZZ | | | | |
| UKF | | | | |
| TEST | | | | |
| BICRO - RAZUM, TEHCRO, VENCRO, IRCRO, KONCRO | | | | |
| Ostali programi | | | | |
| Ostali projekti financirani iz proračuna | | | | |
| UKUPNO | 21 | 21 | 0 | 175 |
| Medunarodni projekti | | | | |
| FP7 | 1 | 1 | | 1 |
| IPA | | | | |
| COST | | | | |
| EUREKA | | | | |
| TEMPUS | | | | |
| Ostali programi Europske unije | 1 | 1 | | 3 |
| ESF | | | | |
| NIH | | | | |
| Bilateralni projekti (MZOŠ) | | | | |
| Multilateralni projekti (MZOŠ) | | | | |
| Ostali programi | | | | |
| UKUPNO | 2 | 2 | 0 | 4 |
| Projekti s gospodarstvom | | | | |
| Nacionalni projekti | 4 | | 4 | 8 |
| Medunarodni projekti | | | | |
| UKUPNO | 4 | 0 | 4 | 8 |

b) Patenti

Ekonomski fakultet u ak. god. 2011./12. nije imao patente u istraživačkoj djelatnosti

FAKULTET ORGANIZACIJE I INFORMATIKE

DEKAN: dr. sc. Vjeran Strahonja, redoviti profesor

PRODEKAN ZA NASTAVU: dr. sc. Zlatko Erjavec, docent

PRODEKANICA ZA ZNANSTVENOISTRAŽIVAČKI RAD: dr. sc. Diana Šimić, izvanredna profesorica

PRODEKANICA ZA POSLOVANJE: dr. sc. Nina Begičević Ređep, docentica

TAJNICA: Tatjana Zrinski, dipl. iur.

Nastavna djelatnost

U ak. god. 2011./2012. na Fakultetu organizacije i informatike odvijao se znanstveno-nastavni i znanstvenoistraživački rad, pretežno u znanstvenom području društvenih znanosti, znanstvenom polju informacijskih i komunikacijskih te ekonomskih znanosti. Znanstveno-nastavni rad odvijao se na preddiplomskom, diplomskom i poslijediplomskom (doktorskom i specijalističkom) te stručnom studiju.

Nastavu je izvodilo četrdeset šest (46) nastavnika u znanstveno-nastavnim zvanjima (8 vanjskih suradnika), sedam (7) nastavnika u nastavnim zvanjima (1 vanjska suradnica), trideset (30) u suradničkim zvanjima te šesnaest (16) znanstvenih novaka.

Preddiplomski i diplomski studiji

Preddiplomski sveučilišni studij *informacijski sustavi/poslovni sustavi* u ovoj je ak. god. završilo 165 studenata i steklo akademski naziv *prvostupnik informatike*. Zajednički sveučilišni preddiplomski studij Fakulteta organizacije i informatike i Ekonomskog fakulteta *ekonomika poduzetništva* završilo je 99 studenata i steklo naziv *prvostupnik ekonomije*. Na preddiplomskom stručnom studiju *primjena informacijske tehnologije u poslovanju* naziv *stručnog prvostupnika informatike* steklo je 117 studenata. Sveučilišne diplomske studije *informatike* završilo je 96 studenata, od kojih je njih 90 steklo zvanje *magistra informatike*, a 6 *magistra edukacije informatike*. Završetkom diplomskog sveučilišnog studija *ekonomika poduzetništva* zvanje *magistra ekonomije* stekla su 42 studenta.

Poslijediplomski studij

Fakultet je u ak. god. 2011./2012. izvodio tri (3) poslijediplomska specijalistička studija na koja se upisalo ukupno 13 studenata, a tijekom akademske godine studij je završilo 26 studenata (13 na *menadžmentu poslovnih sustava*, pet (5) na *upravljanju sigurnošću i reviziji informacijskih sustava* i osam (8) na *inženjerstvu i reinženjerstvu organizacija informacijskog doba*).

Na poslijediplomskom doktorskom studiju *informacijske znanosti* u izvještajnom razdoblju bila su upisana 93 studenta (od toga dva inozemna doktoranda, a 29 % žena). S obzirom na očekivanu dinamiku studiranja i preduvjeta za prijavu teme doktorskog rada, u izvještajnoj su ak. god. polaznici poslijediplomskog dokorskog studija tek počeli stjecati uvjete za izradu disertacije u okviru dokorskog studija. Prijavljeno je sedam (7) tema doktorskih radova, a prihvaćena je jedna (1) tema. Ak. god. 2011./2012. bila je posljednja godina u kojoj se na Fakultetu mogao braniti doktorski rad izvan dokorskog studija te su na taj način obranjena četiri (4) doktorska rada. Najmanje tri mjeseca na usavršavanju izvan Hrvatske provela su dva (2) doktoranda.

Znanstvena djelatnost

Znanstvenoistraživačka djelatnost u ak.god. 2011./2012. najviše se odvijala preko istraživačkih projekata koje je odobrilo i financiralo Ministarstvo znanosti, obrazovanja i sporta RH (18 projekata), kao i uz potporu Hrvatske zaklade za znanost (dvije stipendije za doktorande), u okviru FP7 projekta *SiS Catalyst: Children as Change Agents for the Future of Science in Society* i ESF projekta *Quantitative Methods in the Social Sciences 2*.

Međunarodna suradnja

U ak. god. 2011./2012. međunarodna suradnja Fakulteta bila je prije svega usmjerena na provođenje međunarodnih projekata te na mobilnost studenata, nastavnog i nenastavnog osoblja. Fakultet je provodio 12 međunarodnih projekata (FP7, IPA, LLP, Eureka), a prijavljeno je jedanaest novih projekata.

U ožujku 2011. održan je peti po redu Dan međunarodne suradnje FOI-a na kojem je sudjelovalo mnoštvo sudionika, a prezentacije su održali ugledni gosti iz inozemstva (European Access Network, University of Liverpool), predstavnici francuskog, australskog i američkog veleposlanstva u Hrvatskoj te gosti sa Sveučilišta u Zagrebu.

Suradnja u okviru programa Erasmus ostvarena je s devet sveučilišta diljem Europe, i za studente na svim razinama studija i za nastavno i nenastavno osoblje Fakulteta. U studijskoj mobilnosti sudjelovalo je šestoro studenata FOI-a, a u Erasmus stručnoj praksi njih sedam. U programu Erasmus mobilnosti za nastavno osoblje sudjelovalo je troje nastavnika.

U okviru bilateralne akademske suradnje između Fakulteta i University of Central Florida studenti dvaju američkih sveučilišta, University of Central Florida iz Orlanda i DePaul University iz Chicaga, boravili su na Fakultetu u sklopu interdisciplinarne studentske istraživačke konferencije.

Drugu godinu provodio se projekt Erasmus Intenzivni program (IP) E-Discovery, u kojem je FOI partner, te je u okviru tog projekta čak dvanaest studenata sudjelovalo na dvotjednom intenzivnom programu iz provođenja istrage u području elektroničkog poslovanja održanom u Manchesteru, UK.

Fakultet je također intenzivno sudjelovao u organizaciji i realizaciji godišnje međunarodne konferencije mreže European Access Network (EAN), koje je član. Konferencija EAN-a održana je u lipnju 2012. na Sveučilištu u Zagrebu.

Organizacija konferencija i skupova

Fakultet je od 19. do 21. rujna 2012. organizirao međunarodnu konferenciju CECIIS – Central European Conference on Information and Intelligent Systems. Objavljen je Zbornik konferencije u kojem su uvrštena 62 pozitivno recenzirana rada. Na konferenciji su održana četiri pozvana predavanja uvaženih međunarodnih znanstvenika iz SAD-a, Njemačke, Slovačke i Slovenije. Među autorima radova bilo je 40 inozemnih. U sklopu konferencije održana su četiri dodatna skupa: Simpozij FOI Security (FSec), Simpozij FOI Mobile and Embedded Development (F-moed), znanstveno-stručni kolokvij Matematika i ICT i studentska posterska sekcija u kojoj su putem videokonferencije sudjelovali i studenti nekoliko inozemnih sveučilišta. Fakultet je kao suorganizator ili članstvom svojih djelatnika u programskim odborima sudjelovao i u organizaciji sljedećih konferencija: MIPRO, BPC - Business Process Conference, CASE - metode i alati za razvoj poslovnih i informacijskih sustava, ITI 2012 – Information Technology Interfaces.

Nakladnička i knjižnična djelatnost

U ak. god. 2011./2012. Fakultet je objavio dva (2) udžbenika: *Uvod u SQL* (autor: Kornelije Rabuzin) i *Ekonomija za poduzetnike* (autori: Stjepan Dvorski i Vladimir Kovšca).

Nastavljeno je objavljivanje časopisa *JIOS – Journal of Information and Organizational sciences*, s međunarodno priznatim statusom. U ovoj su ak. god. objavljena dva (2) broja *JIOS* časopisa: Vol 35/No 2 i Vol 36/No 1. Ukupno je objavljeno 10 radova, od toga osam (8) izvornih znanstvenih radova i dva (2) pregledna rada.

Knjižnica Fakulteta u 2012. godini kupnjom je nabavila 170 i darom dobila 241 primjerak knjižnične građe te je potkraj 2012. godine imala 11.290 naslova i 15.405 primjeraka knjižnične građe. Na kraju 2012. godine u katalogu knjižnice evidentirano je 255 naslova domaćih i stranih naslova časopisa. Korisnicima su na raspolaganju znanstvene baze podataka koje osigurava MZOS i baza IEEE Explore, za koju je sredstva osigurao Fakultet. U 2012. godini knjižnica je uspostavila međuknjižničnu suradnju s 46 srodnih knjižnica i ustanova. Međuknjižničnom razmjenom fond knjižnice obogaćen je s 42 naslova publikacija.

Osiguravanje kvalitete

Fakultet je jedno od devet visokih učilišta za koje je tijekom 2011. godine obavljena vanjska neovisna prosudba sustava osiguravanja kvalitete. Povjerenstvo Agencije za znanost i visoko obrazovanje boravilo je na Fakultetu 4. i 5. listopada 2011. i obavilo audit, čiji su rezultati sadržani u dokumentu *Izvešće o rezultatima vanjske neovisne periodične prosudbe sustava osiguravanja kvalitete Fakulteta organizacije i informatike*. Na temelju rezultata audita, Fakultet je izradio Plan poboljšanja FOI-a (27. siječnja 2012.) te Izvešće o realizaciji godišnjeg plana mjera i aktivnosti u području kvalitete za vrijeme od siječnja do lipnja 2012.

I. STUDENTI - SVI

Tablica 1. Upisani studenti i apsolvanti - SVI na svim studijima Fakulteta organizacije i informatike Sveučilišta u Zagrebu

Napomena: Podaci o upisanim studentima i apsolvantima odnose se na stanje na dan 1. listopada 2011., uključujući ponavljaoce, studente upisane prema posebnim uvjetima, strane studente i apsolvante.

Legenda: M= muškarci, Ž = žene, red* = redoviti studenti koji studiraju uz potporu Ministarstva, red** = redoviti studenti koji snose dio troškova studija, Ukp. = Ukupno
Redovni i izvanredni studenti= definirani prema pravilniku o studiranju sastavnice ili prema Sveučilišnom pravilniku o studiranju ako na sastavnici takav pravilnik ne postoji
Apsolvanti= studenti koji su odslužili sve kolegije i imaju verificirane sve obveze u indeksu, ali poldžu ispite i/ili izraduju završni ili diplomski rad.

a) SVEUČILIŠNI STUDIJ

| Način studiranja | I. godina | | | II. godina | | | III. godina | | | IV. godina | | | V. godina | | | VI. godina | | | SVI | | | |
|------------------|------------|------------|------------|------------|-----------|------------|-------------|-----------|------------|------------|----------|----------|-----------|----------|----------|------------|----------|----------|------------|------------|------------|--|
| | M | Ž | Ukp. | M | Ž | Ukp. | M | Ž | Ukp. | M | Ž | Ukp. | M | Ž | Ukp. | M | Ž | Ukp. | M | Ž | Ukp. | |
| | red* | 50 | 40 | 90 | 30 | 20 | 50 | 31 | 19 | 50 | | | | | | | | | | | | |
| red** | 123 | 87 | 210 | 69 | 57 | 126 | 70 | 57 | 127 | | | | | | | | | | | | | |
| izvanredni | 8 | 5 | 13 | 10 | 8 | 18 | 3 | 2 | 5 | | | | | | | | | | | | | |
| Ukupno | 181 | 132 | 313 | 109 | 85 | 194 | 104 | 78 | 182 | 0 | 0 | 0 | 0 | 0 | 0 | 0 | 0 | 0 | 394 | 295 | 689 | |

Fakultet organizacije i informatike u ak. god. 2011./2012. nije imao upisanih studenata ni apsolvanta na integriranom preddiplomskom i diplomskom sveučilišnom studiju.

| Način studiranja | I. godina | | | II. godina | | | APSOLVENTI | | | SVI | | |
|------------------|------------|------------|------------|------------|------------|------------|------------|----------|----------|------------|------------|------------|
| | M | Ž | Ukp. | M | Ž | Ukp. | M | Ž | Ukp. | M | Ž | Ukp. |
| | red* | 25 | 35 | 60 | 17 | 13 | 30 | | | 0 | 42 | 48 |
| red** | 72 | 60 | 132 | 95 | 92 | 187 | | | 0 | 167 | 152 | 319 |
| izvanredni | 12 | 12 | 24 | 6 | 4 | 10 | | | 0 | 18 | 16 | 34 |
| Ukupno | 109 | 107 | 216 | 118 | 109 | 227 | 0 | 0 | 0 | 227 | 216 | 443 |

| Način studiranja | I. godina | | | II. godina | | | III. godina | | | IV. godina | | | V. godina | | | VI. godina | | | SVI | | | |
|------------------|-----------|------------|------------|------------|-----------|------------|-------------|------------|------------|------------|----------|----------|-----------|----------|----------|------------|----------|----------|------------|------------|------------|--|
| | M | Ž | Ukp. | M | Ž | Ukp. | M | Ž | Ukp. | M | Ž | Ukp. | M | Ž | Ukp. | M | Ž | Ukp. | M | Ž | Ukp. | |
| | red* | 2 | 8 | 10 | 3 | 17 | 20 | 3 | 18 | 21 | | | 0 | | | | | | | | | |
| red** | 60 | 103 | 163 | 16 | 59 | 75 | 17 | 57 | 74 | | | 0 | | | | | | | | | | |
| izvanredni | 24 | 34 | 58 | 8 | 17 | 25 | 19 | 27 | 46 | | | 0 | | | | | | | | | | |
| Ukupno | 86 | 145 | 231 | 27 | 93 | 120 | 39 | 102 | 141 | 0 | 0 | 0 | 0 | 0 | 0 | 0 | 0 | 0 | 152 | 340 | 492 | |

Fakultet organizacije i informatike u ak. god. 2011./2012. nije imao upisanih studenata ni apsolvanta na zajedničkom sveučilišnom studiju.

b) STRUČNI STUDIJ

| STRUČNI STUDIJ | Način studiranja | I. godina | | II. godina | | III. godina | | APSOLVENTI | | SVI | |
|----------------|------------------|------------|------------|------------|------------|-------------|------------|------------|------------|------------|------------|
| | | M | Ž | M | Ž | M | Ž | M | Ž | M | Ž |
| | | Ukp. | Ukp. | Ukp. | Ukp. | Ukp. | Ukp. | Ukp. | Ukp. | Ukp. | Ukp. |
| red* | 0 | 0 | 0 | 0 | 0 | 0 | 0 | 0 | 0 | 0 | 0 |
| red** | 40 | 32 | 72 | 18 | 14 | 32 | 13 | 8 | 21 | 71 | 54 |
| izvanredni | 258 | 176 | 434 | 189 | 148 | 337 | 201 | 171 | 372 | 648 | 495 |
| Ukupno | 298 | 208 | 506 | 207 | 162 | 369 | 214 | 179 | 393 | 719 | 549 |

c) DODIPLOMSKI STUDIJ

Fakultet organizacije i informatike u ak. god. 2011./2012. nije imao upisanih studenata ni apsolviranih na dodiplomskom studiju

Tablica 1.a. - Ukupan broj studenata i apsolviranih na svim studijima Fakulteta organizacije i informatike Sveučilišta u Zagrebu

| SVEUČILIŠTE U ZAGREBU | Način studiranja | APSOLVENTI | | SVI** | |
|-----------------------|------------------|------------|----------|--------------|--------------|
| | | M | Ž | M | Ž |
| | | Ukp. | Ukp. | Ukp. | Ukp. |
| red* | 0 | 0 | 0 | 161 | 331 |
| red** | 0 | 0 | 0 | 593 | 626 |
| izvanredni | 0 | 0 | 0 | 738 | 604 |
| Ukupno | 0 | 0 | 0 | 1.492 | 1.400 |

**studiji: (a) sveučilišni + (b) stručni + (c) dodiplomski

Tablica 1.b. - Broj apsolviranih po studijima Fakulteta organizacije i informatike Sveučilišta u Zagrebu
Fakultet prometnih znanosti u ak. god. 2011./2012. nije imao upisanih apsolviranih.

Tablica 1.c. - Broj studenata po studijima Fakulteta organizacije i informatike Sveučilišta u Zagrebu

| SVEUČILIŠTE U ZAGREBU | Način studiranja | SVEUČILIŠNI STUDIJ | | | | | | | | | | | | | | |
|-----------------------|------------------|--------------------|------------|----------|-------------|----------|------------|------------|------------|------------|------------|------------|----------|----------|----------|------|
| | | PREDDIPLOMSKI | | | INTEGRIRANI | | | DIPLOMSKI | | | ZAJEDNIČKI | | | ZDRUŽENI | | |
| | | M | Ž | Ukp. | M | Ž | Ukp. | M | Ž | Ukp. | M | Ž | Ukp. | M | Ž | Ukp. |
| red* | 111 | 79 | 190 | 0 | 0 | 0 | 42 | 48 | 90 | 8 | 43 | 51 | 0 | 0 | 0 | |
| red** | 262 | 201 | 463 | 0 | 0 | 0 | 167 | 152 | 319 | 93 | 219 | 312 | 0 | 0 | 0 | |
| izvanredni | 21 | 15 | 36 | 0 | 0 | 0 | 18 | 16 | 34 | 51 | 78 | 129 | 0 | 0 | 0 | |
| Ukupno | 394 | 295 | 689 | 0 | 0 | 0 | 227 | 216 | 443 | 152 | 340 | 492 | 0 | 0 | 0 | |

**studiji: (a) sveučilišni + (b) stručni + (c) dodiplomski

Tablica 2. Upisani studenti - ponavljači - SVI na svim studijima Fakulteta organizacije i informatike Sveučilišta u Zagrebu

Napomena: Pod **ukupno*** podrazumijevaju se svi upisani studenti bez apsolviranja.

Ponavljači = studenti koji nisu stekli dovoljno ECTS bodova za upis više godine te su upisani na semestar koji pripada toj godini studija.

a) **SVEUČILIŠNI STUDIJ**

| PREDDIPLOMSKI STUDIJ | Način studiranja | I. godina | | II. godina | | III. godina | | IV. godina | | SVEUKUPNO | |
|-------------------------|---------------------|------------|------------|------------|------------|-------------|------------|------------|------------|------------|------------|
| | | ukupno* | ponavljači | ukupno* | ponavljači | ukupno* | ponavljači | ukupno* | ponavljači | ukupno* | ponavljači |
| | red** | 90 | 0 | 50 | 0 | 50 | 0 | 0 | 0 | 190 | 0 |
| | red** | 210 | 57 | 126 | 38 | 127 | 31 | 0 | 0 | 463 | 126 |
| | izvanredni | 13 | 8 | 18 | 8 | 5 | 2 | 0 | 0 | 36 | 18 |
| | UKUPNO | 313 | 65 | 194 | 46 | 182 | 33 | 0 | 0 | 689 | 144 |

Fakultet organizacije i informacije u ak. god. 2011./2012. nije imao upisanih studenata - ponavljača - na integriranom preddiplomskom i diplomskom sveučilišnom studiju

| DIPLOMSKI STUDIJ | Način studiranja | I. godina | | II. godina | | SVEUKUPNO | |
|---------------------|---------------------|------------|------------|------------|------------|------------|------------|
| | | ukupno* | ponavljači | ukupno* | ponavljači | ukupno* | ponavljači |
| | red** | 60 | 0 | 30 | 0 | 90 | 0 |
| | red** | 132 | 10 | 187 | 52 | 319 | 62 |
| | izvanredni | 24 | 2 | 10 | 5 | 34 | 7 |
| | UKUPNO | 216 | 12 | 227 | 57 | 443 | 69 |

| ZAJEDNIČKI STUDIJ | Način studiranja | I. godina | | II. godina | | III. godina | | IV. godina | | V. godina | | VI. godina | | SVEUKUPNO | |
|----------------------|---------------------|------------|------------|------------|------------|-------------|------------|------------|------------|-----------|------------|------------|------------|------------|------------|
| | | ukupno* | ponavljači | ukupno* | ponavljači | ukupno* | ponavljači | ukupno* | ponavljači | ukupno* | ponavljači | ukupno* | ponavljači | ukupno* | ponavljači |
| | red** | 10 | 0 | 20 | 0 | 21 | 0 | 0 | 0 | 0 | 0 | 0 | 0 | 51 | 0 |
| | red** | 163 | 52 | 75 | 2 | 74 | 13 | 0 | 0 | 0 | 0 | 0 | 0 | 312 | 67 |
| | izvanredni | 58 | 18 | 25 | 6 | 46 | 26 | 0 | 0 | 0 | 0 | 0 | 0 | 129 | 50 |
| | UKUPNO | 231 | 70 | 120 | 8 | 141 | 39 | 0 | 0 | 0 | 0 | 0 | 0 | 492 | 117 |

Fakultet organizacije i informacije u ak. god. 2011./2012. nije imao upisanih studenata - ponavljača - na zdraženom sveučilišnom studiju

b) **STRUČNI STUDIJ**

| STRUČNI STUDIJ | Način studiranja | I. godina | | II. godina | | III. godina | | SVEUKUPNO | |
|-------------------|---------------------|------------|------------|------------|------------|-------------|------------|--------------|------------|
| | | ukupno* | ponavljači | ukupno* | ponavljači | ukupno* | ponavljači | ukupno* | ponavljači |
| | red** | 0 | 0 | 0 | 0 | 0 | 0 | 0 | 0 |
| | red** | 72 | 12 | 32 | 4 | 21 | 8 | 125 | 24 |
| | izvanredni | 434 | 186 | 337 | 138 | 372 | 198 | 1.143 | 522 |
| | UKUPNO | 506 | 198 | 369 | 142 | 393 | 206 | 1.268 | 546 |

c) **DODIPLOMSKI STUDIJ**

Fakultet organizacije i informacije u ak. god. 2011./2012. nije imao upisanih studenata - ponavljača - na dodiplomskom studiju

Tablica 2.a. Broj studenata i ponavljača po studijima Fakulteta organizacije i informatike Sveučilišta u Zagrebu

| FAKULTET ORGANIZACIJE I INFORMATIKE VARAŽDIN | Način studiranja | SVEUČILIŠNI STUDIJ | | | | | | | | | | | | | | | | | | | | | | | |
|-------------------------------------------------------|---------------------|--------------------|------------|----------|-------------|------------|-----------|------------|------------|----------|------------|------------|--------------|------------|------------|----------|----------|------------|--------------|-------------|------------|----------|--------------|------------|----------|
| | | PREDDIPLOMSKI | | | INTEGRIRANI | | | DIPLOMSKI | | | ZAJEDNIČKI | | | ZDRUŽENI | | | STRUČNI | | | DODIPLOMSKI | | | SVEUKUPNO** | | |
| | | ukupno | ponavljači | red** | ukupno | ponavljači | red** | ukupno | ponavljači | red** | ukupno | ponavljači | red** | ukupno | ponavljači | red** | ukupno | ponavljači | red** | ukupno | ponavljači | red** | studenata | ponavljača | red** |
| | red** | 190 | 0 | 0 | 0 | 90 | 0 | 0 | 51 | 0 | 0 | 0 | 0 | 0 | 0 | 0 | 0 | 0 | 0 | 0 | 0 | 0 | 331 | 0 | 0 |
| | red** | 463 | 126 | 0 | 0 | 319 | 62 | 312 | 67 | 0 | 0 | 0 | 125 | 24 | 0 | 0 | 0 | 0 | 129 | 50 | 0 | 0 | 1.219 | 279 | 0 |
| | izvanredni | 36 | 18 | 0 | 0 | 34 | 7 | 129 | 50 | 0 | 0 | 0 | 1.143 | 522 | 0 | 0 | 0 | 0 | 1.268 | 546 | 0 | 0 | 1.342 | 597 | 0 |
| | UKUPNO | 689 | 144 | 0 | 0 | 443 | 69 | 492 | 117 | 0 | 0 | 0 | 1.268 | 546 | 0 | 0 | 0 | 0 | 1.268 | 546 | 0 | 0 | 2.892 | 876 | 0 |

**studiji; (a) sveučilišni + (b) stručni + (c) dodiplomski

Tablica 3. Upisani studenti prema posebnim uvjetima Fakulteta organizacije i informatike Sveučilišta u Zagrebu

Napomena: Podaci se odnose na stanje na dan 1. listopada 2011. za upisane studente i apsolvante.

a) SVEUČILIŠNI STUDIJ

| PREDDIPLOMSKI | I. godina | II. godina | III. godina | IV. godina | Apsolvanti | Ukupno |
|------------------------------------------------------------------------------|-----------|------------|-------------|------------|------------|----------|
| studenti s invaliditetom s oštećenjem većim od 60% | 1 | | | | | 1 |
| Na temelju čl. 53. Zakona o pravima hrvatskih branitelja iz domovinskog rata | | | | | | 0 |
| Na temelju čl. 48.b Zakona vojnih i civilnih invalida iz domovinskog rata | | | | | | 0 |
| Hrvatska dijaspora | | | | | | 0 |
| UKUPNO | 1 | 0 | 0 | 0 | 0 | 1 |

| DIPLOMSKI | I. godina | II. godina | Apsolvanti | Ukupno |
|------------------------------------------------------------------------------|-----------|------------|------------|----------|
| studenti s invaliditetom s oštećenjem većim od 60% | 1 | | | 1 |
| Na temelju čl. 53. Zakona o pravima hrvatskih branitelja iz domovinskog rata | 2 | | | 2 |
| Na temelju čl. 48.b Zakona vojnih i civilnih invalida iz domovinskog rata | | | | 0 |
| Hrvatska dijaspora | | | | 0 |
| UKUPNO | 3 | 0 | 0 | 3 |

Fakultet prometnih znanosti u ak. god. 2011./12. nije imao upisanih studenata prema posebnim uvjetima na integriranom preddiplomskom i diplomskom, zajedničkom i zruženom sveučilišnom te dodiplomskom i stručnom studiju

Tablica 3.a. Ukupan broj studenata i apsolvanta upisanih prema posebnim uvjetima na svim studijima Fakulteta organizacije i informatike Sveučilišta u Zagrebu

| POSEBNI UVJETI UPISA | SVEUČILIŠNI STUDIJ | | | | STRUČNI STUDIJ | DODIPLOMSKI STUDIJ | APSOLVENTI | SVEUKUPNO** |
|------------------------------------------------------------------------------|--------------------|-------------|-----------|------------|----------------|--------------------|------------|-------------|
| | PREDDIPL. | INTEGRIRANI | DIPLOMSKI | ZAJEDNIČKI | | | | |
| studenti s invaliditetom s oštećenjem većim od 60% | 1 | 0 | 1 | 0 | 0 | 0 | 0 | 2 |
| Na temelju čl. 53. Zakona o pravima hrvatskih branitelja iz domovinskog rata | 0 | 0 | 2 | 0 | 0 | 0 | 0 | 2 |
| Na temelju čl. 48.b Zakona vojnih i civilnih invalida iz domovinskog rata | 0 | 0 | 0 | 0 | 0 | 0 | 0 | 0 |
| Hrvatska dijaspora | 0 | 0 | 0 | 0 | 0 | 0 | 0 | 0 |
| UKUPNO | 1 | 0 | 3 | 0 | 0 | 0 | 0 | 4 |

**studiji: (a) sveučilišni + (b) stručni + (c) dodiplomski

Tablica 4. Studenti SVI - položili završni (ZI) odnosno diplomski ispit (DI) - Fakultet organizacije i informatike Sveučilišta u Zagrebu

| NAZIV STUDIJA*** | M | Ž | Ukupno |
|------------------------------------------------------------------------------|------------|------------|------------|
| Sveučilišni preddiplomski studij Informacijski sustavi | 43 | 30 | 73 |
| Sveučilišni preddiplomski studij Poslovni sustavi | 43 | 49 | 92 |
| Sveučilišni preddiplomski studij Ekonomika poduzetništva | 28 | 71 | 99 |
| Sveučilišni diplomski studij Organizacija poslovnih sustava | 30 | 32 | 62 |
| Sveučilišni diplomski studij Informacijsko i programsko inženjerstvo | 14 | 11 | 25 |
| Sveučilišni diplomski studij Baze znanja i baze podataka | 3 | 0 | 3 |
| Sveučilišni diplomski studij Informatika u obrazovanju | 2 | 4 | 6 |
| Sveučilišni diplomski studij Ekonomika poduzetništva | 8 | 34 | 42 |
| Stručni preddiplomski studij Primjena informacijske tehnologije u poslovanju | 63 | 54 | 117 |
| UKUPNO | 234 | 285 | 519 |

***Naziv prema dopusnici za rad izdanoj od strane Ministarstva znanosti, obrazovanja i športa

Tablica 4.a. Studenti SVI - položili završni (ZI) odnosno diplomski ispit (DI) - sumarno po studijima Fakultet organizacije i informatike Sveučilišta u Zagrebu

| VRSTA STUDIJA | M | Ž | Ukupno |
|----------------------------------------------------------|------------|------------|------------|
| Sveučilišni preddiplomski studij | 86 | 79 | 165 |
| Sveučilišni integrirani preddiplomski i diplomski studij | 0 | 0 | 0 |
| Sveučilišni diplomski studij | 57 | 81 | 138 |
| Zajednički studij | 28 | 71 | 99 |
| Združeni studij | 0 | 0 | 0 |
| Stručni studij | 63 | 54 | 117 |
| Dodiplomski sveučilišni studij | 0 | 0 | 0 |
| UKUPNO | 234 | 285 | 519 |

II. PODACI PREMA ODSJECIMA, SMJEROVIMA I STUDIJIMA

Napomena: Podaci o upisanim studentima i apsolventima odnose se na stanje na dan 1. listopada 2011., uključujući ponavljaoce, upisane prema posebnim uvjetima te strane studente, odnosno na stanje 30. rujna 2012. za one koji su završili ili diplomirali.

Tablica 5. Prediplomski studiji Fakulteta organizacije i informatike Sveučilišta u Zagrebu - upisani studenti, apsolvanti i studenti koji su završili studij

| Odsjek-Studij-Smjer | I. godina | II. godina | III. godina | IV. godina | Apsolvanti | Završili studij |
|-----------------------|------------|------------|-------------|------------|------------|-----------------|
| Informacijski sustavi | 141 | 94 | 83 | | | 73 |
| Poslovni sustavi | 172 | 100 | 99 | | | 92 |
| UKUPNO | 313 | 194 | 182 | 0 | 0 | 165 |

Tablica 6. Integrirani prediplomski i diplomski studij Fakultet organizacije i informatike Sveučilišta u Zagrebu - upisani studenti, apsolvanti i studenti koji su završili studij
Fakultet organizacije i informatike u akademskoj godini 2011./12. nije izvodio integrirane studije.

Tablica 7. Diplomski studiji Fakulteta organizacije i informatike Sveučilišta u Zagrebu - upisani studenti, apsolvanti i studenti koji su završili studij

| Odsjek-Studij-Smjer | I. godina | II. godina | Apsolvanti | Diplomirali |
|----------------------------------------|------------|------------|------------|-------------|
| Organizacija poslovnih sustava | 59 | 99 | | 62 |
| Informacijsko i programsko inženjertvo | 57 | 72 | | 25 |
| Baze podataka i baze znanja | 18 | 8 | | 3 |
| Informatika u obrazovanju | 2 | 4 | | 6 |
| Ekonomika poduzetništva | 80 | 44 | | 42 |
| UKUPNO | 216 | 227 | 0 | 138 |

Tablica 8. Zajednički studij Fakultet organizacije i informatike Sveučilišta u Zagrebu - upisani studenti, apsolvanti i studenti koji su završili studij

| Odsjek-Studij-Smjer | I. godina | II. godina | III. godina | IV. godina | V. godina | VI. godina | Apsolvanti | Diplomirali |
|-------------------------|------------|------------|-------------|------------|-----------|------------|------------|-------------|
| Ekonomika poduzetništva | 231 | 120 | 141 | | | | | 99 |
| UKUPNO | 231 | 120 | 141 | 0 | 0 | 0 | 0 | 99 |

Tablica 9. Zdrušeni studij Fakultet organizacije i informatike, Varaždin Sveučilišta u Zagrebu - upisani studenti, apsolvanti i studenti koji su završili studij
Fakultet organizacije i informatike u akademskoj godini 2011./12. nije izvodio združene studije.

Tablica 10. Stručni studij Fakulteta organizacije i informatike Sveučilišta u Zagrebu - upisani studenti, apsolvanti i studenti koji su završili studij

| Odsjek-Studij-Smjer | I. godina | II. godina | III. godina | Apsolvanti | Završili studij |
|-------------------------------------------------|------------|------------|-------------|------------|-----------------|
| Primjena informacijske tehnologije u poslovanju | 506 | 369 | 393 | | 117 |
| UKUPNO | 506 | 369 | 393 | 0 | 117 |

Tablica 11. Dodiplomski studij Fakultet organizacije i informatike, Varaždin Sveučilišta u Zagrebu - upisani studenti, apsolvanti i studenti koji su završili studij
Fakultet organizacije i informatike u akademskoj godini 2011./12. nije izvodio dodiplomski studij.

III. STRANI STUDENTI

Napomena: Podaci o upisanim stranim studentima i apsolvantima odnose se na stanje na dan 1. listopada 2011.

Strani studenti = studenti koji nisu državljanima Republike Hrvatske, a upisani su na cjeloviti studijski program, izvan programa studentske razmjene.

Apsolvanti = studenti koji su odslušali sve kolegije i imaju verificirane sve obveze u indeksu, ali polažu ispite i/ili izrađuju završni ili diplomski rad.

Tablica 12. Strani studenti Fakulteta organizacije i informatike Sveučilišta u Zagrebu - upisani i apsolvanti

| STUDIJ | I. godina | | II. godina | | III. godina | | IV. godina | | V. godina | | VI. godina | | Apsolvanti | | UKUPNO | | |
|----------------------------------------------------------|-----------|----------|------------|----------|-------------|----------|------------|----------|-----------|----------|------------|----------|------------|----------|----------|----------|----------|
| | M | Ž | M | Ž | M | Ž | M | Ž | M | Ž | M | Ž | M | Ž | M | Ž | |
| Sveučilišni preddiplomski studij | | | | | | | | | | | | | | | | | |
| Sveučilišni integrirani preddiplomski i diplomski studij | | | | | | | | | | | | | | | | | |
| Sveučilišni diplomski studij | | | | | | | | | | | | | | | | | |
| Zajednički studij | | | | | | | | | | | | | | | | | |
| Združeni studij | | | | | | | | | | | | | | | | | |
| Stručni studij | | | | | | | | | | | | | | | | | |
| Doddiplomski studij* | | | | | | | | | | | | | | | | | |
| UKUPNO | 0 | 0 | 1 | 0 | 0 | 0 | 0 | 0 | 0 | 0 | 0 | 0 | 0 | 0 | 1 | 0 | 1 |

* slušali nastavu po dodiplomskom programu u ak. god. 2011./2012.

Tablica 13. Strani studenti Fakulteta organizacije i informatike Sveučilišta u Zagrebu - prema prebivalištu (zemlja/država iz koje dolaze)

| STUDIJ | I. godina | zemlja / država | II. godina | zemlja / država | III. godina | zemlja / država | IV. godina | zemlja / država | V. godina | zemlja / država | VI. godina | zemlja / država | Apsolvanti | zemlja / država | Ukp. stranih studenata | Ukp. po zemljama |
|----------------------------------------------------------|-----------|-----------------|------------|-----------------|-------------|-----------------|------------|-----------------|-----------|-----------------|------------|-----------------|------------|-----------------|------------------------|------------------|
| | | | | | | | | | | | | | | | | |
| Sveučilišni preddiplomski studij | | | | | | | | | | | | | | | 0 | |
| Sveučilišni integrirani preddiplomski i diplomski studij | | | | | | | | | | | | | | | 0 | |
| Sveučilišni diplomski studij | | | 1 | BIH - 1 | | | | | | | | | | | 1 | BIH - 1 |
| Zajednički studij | | | | | | | | | | | | | | | 0 | |
| Združeni studij | | | | | | | | | | | | | | | 0 | |
| Stručni studij | | | | | | | | | | | | | | | 0 | |
| Doddiplomski studij* | | | | | | | | | | | | | | | 0 | |
| UKUPNO | 0 | | 1 | BIH - 1 | 0 | | 0 | | 0 | | 0 | | 0 | 1 | 1 | BIH - 1 |

* slušali nastavu po dodiplomskom programu u ak. god. 2011./2012.

(Tablica 14. Strani studenti Fakulteta organizacije i informatike Sveučilišta u Zagrebu - položili završni (Z) odnosno diplomski ispit (DI))

Fakultet organizacije i informatike u akademskoj godini 2011./12. nije imao stranih studenata koji su završili studij.

IV. POSLJEDIPLOMSKI STUDIJI

a) specijalistički

Tablica 15. Poslijediplomski specijalistički studij Fakulteta organizacije i informatike Sveučilišta u Zagrebu - SVI (upisi poslije 1. 10. 2003.)

| Naziv poslijediplomskog specijalističkog studija | I. godina | | | II. godina | | | Završilo studij |
|-----------------------------------------------------------------|------------------------------|----------|----------|------------|----------|----------|-----------------|
| | M | Z | Ukupno | M | Z | Ukupno | |
| | Menadžment poslovnih sustava | 3 | 2 | 5 | 6 | 2 | |
| Upravljanje sigurnošću i revizija informacijskih sustava | 0 | 0 | 0 | 0 | 0 | 0 | 5 |
| Inženjerstvo i reinfženjerstvo organizaciji informacijskog doba | 0 | 0 | 0 | 0 | 0 | 0 | 8 |
| UKUPNO | 3 | 2 | 5 | 6 | 2 | 8 | 26 |

Stanje na dan 30. rujna 2012.

(Tablica 16. Poslijediplomski specijalistički studij Fakulteta organizacije i informatike Sveučilišta u Zagrebu - strani studenti (upisi poslije 1. 10. 2003.))
Fakultet organizacije i informatike u akademskoj godini 2011./12. nije imao upisanih stranih studenata na poslijediplomskim specijalističkim studijima.

b) magistarski - mr. sc. (stari program)

(Tablica 17. Poslijediplomski studij Fakulteta organizacije i informatike Sveučilišta u Zagrebu - magistarski - mr. sc. - SVI (upisi prije 1. 10. 2003., stari program))

Fakultet organizacije i informatike u akademskoj godini 2011./12. nije izvodio poslijediplomski magistarski studij.

(Tablica 18. Poslijediplomski studij Fakulteta organizacije i informatike Sveučilišta u Zagrebu - magistarski - mr. sc. - strani studenti (upisi prije 1. 10. 2003., stari program))

Fakultet organizacije i informatike u akademskoj godini 2011./12. nije izvodio poslijediplomski magistarski studij.

c) doktorski

Napomena: upisuje se stanje na dan 1. listopada 2011. za upisane polaznike, te 30. rujna 2012. za sve ostale podatke.

Tablica 19. Broj prijavljenih tema doktorskih radova - Fakultet organizacije i informatike

| Naziv poslijediplomskog doktorskog studija | I. godina | | | II. godina | | | III. godina | | | Ukupno | | |
|--------------------------------------------|-----------|----------|----------|------------|----------|----------|-------------|----------|----------|----------|----------|----------|
| | M | Ž | Ukp. | M | Ž | Ukp. | M | Ž | Ukp. | M | Ž | Ukp. |
| Informacijske znanosti | 0 | 0 | 0 | 0 | 0 | 0 | 6 | 1 | 7 | 6 | 1 | 7 |
| UKUPNO | 0 | 0 | 0 | 0 | 0 | 0 | 6 | 1 | 7 | 6 | 1 | 7 |

Tablica 20. Broj prihvaćenih prijava tema doktorskih radova

| Naziv poslijediplomskog doktorskog studija | I. godina | | | II. godina | | | III. godina | | | Ukupno | | |
|--------------------------------------------|-----------|----------|----------|------------|----------|----------|-------------|----------|----------|----------|----------|----------|
| | M | Ž | Ukp. | M | Ž | Ukp. | M | Ž | Ukp. | M | Ž | Ukp. |
| Informacijske znanosti | 0 | 0 | 0 | 0 | 0 | 0 | 0 | 1 | 1 | 0 | 1 | 1 |
| UKUPNO | 0 | 0 | 0 | 0 | 0 | 0 | 0 | 1 | 1 | 0 | 1 | 1 |

(Tablica 21.a. Broj doktorskih radova predanih na ocjenu)

Fakultet organizacije i informatike u akademskoj godini 2011./2012. nije imao doktorskih radova predanih na ocjenu.

(Tablica 21.b. Broj obranjenih doktorskih radova)

Fakultet organizacije i informatike u akademskoj godini 2011./2012. nije imao obranjenih doktorskih radova u okviru doktorskog studija.

Tablica 21.c. Broj obranjenih doktorskih radova izvan doktorskog studija

| Naziv poslijediplomskog doktorskog studija | Znanstveno područje rada | Znanstveno polje rada | Broj obranjenih doktorskih radova | | |
|--------------------------------------------|------------------------------|-------------------------------|-----------------------------------|----------|----------|
| | | | M | Ž | Ukp. |
| Informacijske znanosti | područje društvenih znanosti | informatičko i komunikacijsko | 1 | 3 | 4 |
| UKUPNO | | | 1 | 3 | 4 |

Tablica 22.a. Broj polaznika doktorskog studija

| Naziv doktorskog studija | I. godina | | | II. godina | | | III. godina | | | Ukupno | | |
|--------------------------|-----------|----------|-----------|------------|----------|-----------|-------------|-----------|-----------|-----------|-----------|-----------|
| | M | Ž | Ukp. | M | Ž | Ukp. | M | Ž | Ukp. | M | Ž | Ukp. |
| Informacijske znanosti | 18 | 6 | 24 | 18 | 8 | 26 | 30 | 13 | 43 | 66 | 27 | 93 |
| UKUPNO | 18 | 6 | 24 | 18 | 8 | 26 | 30 | 13 | 43 | 66 | 27 | 93 |

Tablica 22.b. Broj inozemnih doktoranada na sastavnici

| Naziv poslijediplomskog doktorskog studija | I. godina | | | II. godina | | | III. godina | | | Ukupno | | |
|--------------------------------------------|-----------|----------|----------|------------|----------|----------|-------------|----------|----------|----------|----------|----------|
| | M | Ž | Ukp. | M | Ž | Ukp. | M | Ž | Ukp. | M | Ž | Ukp. |
| Informacijske znanosti | 0 | 0 | 0 | 0 | 0 | 0 | 2 | 0 | 2 | 2 | 0 | 2 |
| UKUPNO | 0 | 0 | 0 | 0 | 0 | 0 | 2 | 0 | 2 | 2 | 0 | 2 |

Tablica 23. Broj doktoranada koji su proveli najmanje 3 mjeseca na usavršavanju izvan RH

| Naziv poslijediplomskog doktorskog studija | Broj polaznika | | |
|--------------------------------------------|----------------|----------|----------|
| | M | Ž | Ukp. |
| Informacijske znanosti | 1 | 1 | 2 |
| UKUPNO | 1 | 1 | 2 |

(Tablica 24. Broj doktora znanosti koji su nakon doktorskog studija na usavršavanju izvan RH proveli bez prekida najmanje 6 mjeseci)

Fakultet organizacije i informatike u akademskoj godini 2011./12. nije imao doktora znanosti koji su izvan RH proveli 6 mjeseci.

(Tablica 25. Broj postdoktoranada na sastavnici)

Fakultet organizacije i informatike u akademskoj godini 2011./12. nije imao postdoktoranada.

(Tablica 26. Broj postdoktoranada iz inozemstva koji su na sastavnici proveli bez prekida najmanje 6 mjeseci)

Fakultet organizacije i informatike u akademskoj godini 2011./12. nije imao postdoktoranada iz inozemstva.

(Tablica 27. Broj doktoriranih znanstvenih novaka)

Fakultet organizacije i informatike u akademskoj godini 2011./12. nije imao doktoriranih znanstvenih novaka.

(Tablica 28. Broj doktorata dodijeljenih inozemnim studentima)

Fakultet organizacije i informatike u akademskoj godini 2011./12. nije dodjelivao doktorat inozemnim studentima.

(Tablica 29. Broj pokrenutih međunarodnih dvojnih doktorata (cotutelle de these))

Fakultet organizacije i informatike u akademskoj godini 2011./12. nije pokrenuo međunarodne dvojne doktorate.

(Tablica 30. Broj završenih međunarodnih dvojnih doktorata (cotutelle de these))

Fakultet organizacije i informatike u akademskoj godini 2011./12. nije imao završenih međunarodnih dvojnih doktorata.

| Redni broj | MUŠKARCI | | | | | | | | | | ŽENE | | | | | | | | | | SVEUKUPNO | | | | | | | | | | | | | | | |
|----------------------------------|------------------|-------------------|------------------|-------------------|------------------|-------------------|------------------|-------------------|------------------|-------------------|--------------------|------------------|-------------------|------------------|-------------------|------------------|-------------------|--------------------|------------------|-------------------|------------------|-------------------|------------------|-------------------|--------------------|------------------|-------------------|------------------|-------------------|------------------|-------------------|----------|----------|---|--|--|
| | PV | | NV | | KO | | FZ | | FVS | | PV | | NV | | KO | | FZ | | FVS | | PV | | NV | | KO | | FZ | | FVS | | | | | | | |
| | broj izvršitelja | % radnog vremena* | broj izvršitelja | % radnog vremena* | broj izvršitelja | % radnog vremena* | Državni proračun | Vlastita sredstva | Državni proračun | Vlastita sredstva | Ukupno zaposlenici | broj izvršitelja | % radnog vremena* | broj izvršitelja | % radnog vremena* | Državni proračun | Vlastita sredstva | Ukupno zaposlenici | broj izvršitelja | % radnog vremena* | broj izvršitelja | % radnog vremena* | Državni proračun | Vlastita sredstva | Ukupno zaposlenici | broj izvršitelja | % radnog vremena* | broj izvršitelja | % radnog vremena* | Državni proračun | Vlastita sredstva | | | | | |
| | 1 | 2 | 2a | 3 | 3a | 4+12+3 | 5 | 6 | 7 | 8 | 9 | 10 | 11 | 11a | 12 | 12a | 13+10+11+12 | 14 | 15 | 16 | 17 | 18 | 19+1+10+20+2+11 | 20+2+11a | 21+3+12 | 21a+3+12a | 22+19+20+21 | 23 | 24 | 25+7+16 | 26 | 27 | | | | |
| III. SLUŽBENICI I NAMJEŠTENICI** | 3 | 0 | 0 | 3 | 3 | 0 | 0 | 0 | 0 | 0 | 0 | 18 | 0 | 0 | 0 | 0 | 18 | 18 | 0 | 0 | 0 | 0 | 21 | 0 | 0 | 0 | 21 | 21 | 0 | 0 | 0 | 0 | | | | |
| III. Službenici | 2 | 0 | 0 | 2 | 2 | 0 | 0 | 0 | 0 | 0 | 0 | 11 | 0 | 0 | 0 | 0 | 11 | 11 | 0 | 0 | 0 | 0 | 13 | 0 | 0 | 0 | 13 | 13 | 0 | 0 | 0 | 0 | | | | |
| 31. Položaji I. vrste | 1 | | | 1 | 1 | | | | | | 6 | | | | | | 6 | 6 | | | | 7 | | | | 7 | 7 | | | | | | | | | |
| 32. Položaji II. vrste | 0 | | | 0 | 0 | | | | | | 0 | | | | | | 0 | 0 | | | | 0 | | | | 0 | 0 | | | | | | | | | |
| 33. Položaji III. vrste | 0 | | | 0 | 0 | | | | | | 0 | | | | | | 0 | 0 | | | | 0 | | | | 0 | 0 | | | | | | | | | |
| 34. Radna mjesta I. vrste | 0 | | | 0 | 0 | | | | | | 1 | | | | | | 1 | 1 | | | | 1 | | | | 1 | 1 | | | | | | | | | |
| 35. Radna mjesta II. vrste | 0 | | | 0 | 0 | | | | | | 1 | | | | | | 1 | 1 | | | | 1 | | | | 1 | 1 | | | | | | | | | |
| 36. Radna mjesta III. vrste | 1 | | | 1 | 1 | | | | | | 3 | | | | | | 3 | 3 | | | | 4 | | | | 4 | 4 | | | | | | | | | |
| III. Namještenici | 1 | 0 | 0 | 1 | 1 | 0 | 0 | 0 | 0 | 0 | 0 | 7 | 0 | 0 | 0 | 0 | 7 | 7 | 0 | 0 | 0 | 0 | 8 | 0 | 0 | 8 | 8 | 0 | 0 | 0 | 0 | 0 | 0 | 0 | | |
| 37. Položaji II. vrste | 0 | | | 0 | 0 | | | | | | 0 | | | | | | 0 | 0 | | | | 0 | | | | 0 | 0 | | | | | | | | | |
| 38. Položaji III. vrste | 0 | | | 0 | 0 | | | | | | 0 | | | | | | 0 | 0 | | | | 0 | | | | 0 | 0 | | | | | | | | | |
| 39. Radna mjesta II. vrste | 0 | | | 0 | 0 | | | | | | 0 | | | | | | 0 | 0 | | | | 0 | | | | 0 | 0 | | | | | | | | | |
| 40. Radna mjesta III. vrste | 1 | | | 1 | 1 | | | | | | 1 | | | | | | 1 | 1 | | | | 1 | | | | 1 | 1 | | | | | | | | | |
| 41. Radna mjesta IV. vrste | 0 | | | 0 | 0 | | | | | | 7 | | | | | | 7 | 7 | | | | 7 | | | | 7 | 7 | | | | | | | | | |
| I. II. III. SVEUKUPNO | 69 | 0 | 0 | 69 | 63 | 6 | 7 | 0 | 7 | 56 | 0 | 0 | 0 | 0 | 0 | 0 | 56 | 55 | 1 | 2 | 0 | 2 | 125 | 0 | 0 | 118 | 7 | 9 | 0 | 0 | 0 | 0 | 9 | | | |

Napomena:
a) Puno radno vrijeme: iznosi 40 sati tjedno. Poslovi zaposlenika u nastavi u okviru 40 satnog radnog vremena normirani su u Kolektivnom ugovoru za znanosti i visoko obrazovanje NN 142/2010.
b) Nepuno radno vrijeme: svako kraće od punog radnog vremena.
c) Kumulativni radni odnos: rad u nepunom radnom vremenu kod dva ili više poslodavaca.

*Podatci za nepuno radno vrijeme i kumulativni radni odnos upisuju se na sljedeći način:
npr. ako je broj izvršitelja "4", u stupac % radnog vremena ne upisuje se broj 4, već raspodjela, npr.: "1x80%, 2x50%, 1x20%", na taj način ispunjavaju se i ćelije pod SVEUKUPNO !
**Sukladno Uredbi o nazivima radnih mjesta i koeficijentima složenosti poslova u javnim službama (Narodne novine, br.38/2001., 112/2001., 62/2002., 156/2002., 162/2003., 39/2005., 82/2005., 133/2005., 30/2006., 118/2006., 22/2007., 112/2007., 127/2007., 124/2011., 142/2012., 98/2012., 77/2012., 112/2012.)

Tablica 32. Strani nastavnici i istraživači koji su trenutno zaposleni u RH - Fakultet organizacije i informatike Sveučilišta u Zagrebu
Fakultet organizacije i informatike u akademskoj godini 2011./12. nije imao zaposlenih stranih nastavnika i istraživača.

VI. OSTALI PODATCI

Tablica 33. Istraživačka djelatnost - Fakultet organizacije i informatike Sveučilišta u Zagrebu

a) Projekti

| | Broj projekata (ukupno) | Tip projekata | | Broj osoba uključenih u projekte (iz sastavnice) |
|----------------------------------------------|-------------------------|-------------------------|-----------|--------------------------------------------------|
| | | Znanstveno istraživački | Stručni | |
| Nacionalni projekti | | | | |
| Z - projekti | 18 | 18 | 0 | 72 |
| NZZ | 2 | 2 | 0 | 2 |
| UKF | | | | |
| TEST | | | | |
| BICRO - RAZUM, TEHCRO, VENCRO, IRCRO, KONCRO | | | | |
| Ostali programi | 3 | 0 | 3 | 15 |
| Ostali projekti financirani iz proračuna | | | | |
| UKUPNO | 23 | 20 | 3 | 89 |
| Međunarodni projekti | | | | |
| FP7 | 1 | 1 | 0 | 12 |
| IPA | 6 | 0 | 6 | 24 |
| COST | | | | |
| EUREKA | 1 | 0 | 1 | 5 |
| TEMPUS | | | | |
| Ostali programi Europske unije | 1 | 0 | 1 | 4 |
| ESF | 1 | 1 | 0 | 1 |
| NIH | | | | |
| Bilateralni projekti (MZOŠ) | | | | |
| Multilateralni projekti (MZOŠ) | | | | |
| Ostali programi | 2 | 0 | 2 | 3 |
| UKUPNO | 12 | 2 | 10 | 49 |
| Projekti s gospodarstvom | | | | |
| Nacionalni projekti | 6 | 0 | 6 | 15 |
| Međunarodni projekti | 2 | 0 | 2 | 11 |
| UKUPNO | 8 | 0 | 8 | 26 |

b) Patenti

Fakultet organizacije i informatike u ak. god. 2011./12. nije imao patente u istraživačkoj djelatnosti

FAKULTET POLITIČKIH ZNANOSTI

DEKAN: dr. sc. Nenad Zakošek, redoviti profesor

PRODEKAN ZA NASTAVU I STUDENTE: dr. sc. Goran Čular, docent

PRODEKAN ZA MEĐUNARODNU SURADNJU: dr.sc. Nebojša Blanuša, docent

PRODEKANICA ZA STUDIJSKE PROGRAME I CJELOŽIVOTNO OBRAZOVANJE, dr. sc. Viktorija Car, docentica

TAJNICA FAKULTETA: Irena Farkaš, dipl. oec.

Nastavna djelatnost

Fakultet je kao visoko učilište utemeljen godine 1962. odlukom Sabora Republike Hrvatske i najstarija je znanstvena institucija s područja političkih znanosti u ovom dijelu Europe te jedini studij političkih znanosti u državi.

Nastava se održavala na temelju verificiranih nastavnih planova i programa, kroz predavanja, seminare i vježbe, te obveznom praksom u tisku, na radiju i televiziji za studente studija novinarstva.

Na svim godinama i oblicima preddiplomskog i diplomskog studija u akademskoj godini **2011./2012.** bilo je upisano 2 043 studenata. U tom je razdoblju završilo studij i diplomiralo 802 studenta.

U nastavi je sudjelovao 121 nastavnik. Od tog broja 76 nastavnika djelatnici su Fakulteta političkih znanosti s punim radnim vremenom, a 45. nastavnika bili su u statusu vanjskog suradnika Fakulteta. U izvođenju nastave sudjelovala su 56 nastavnika u znanstveno-nastavnom zvanju te 9 viših predavača i predavača i 31 suradnik, a u izvođenju seminarske nastave i istraživačkoj djelatnosti Fakulteta sudjelovalo je i 26 znanstvenih novaka Fakulteta. Bibliotečne, administrativne i tehničke djelatnosti Fakulteta obavljalo je 29 djelatnika.

Na Fakultetu djeluje šest znanstvenih i jedan nastavni odsjek, kako slijedi:

- Odsjek za komparativnu politiku
- Odsjek za političku i socijalnu teoriju
- Odsjek za međunarodnu politiku i diplomaciju
- Odsjek za hrvatsku politiku
- Odsjek za javne politike, management i razvoj
- Odsjek za političko novinarstvo i odnose s javnošću
- Nastavni odsjek stranih jezika i tjelesne i zdravstvene kulture.

Preddiplomski i diplomski studij

Na Fakultetu političkih znanosti nastava se izvodila na dva preddiplomska studija – studiju *politologije* (u trajanju od osam semestara) i studiju *novinarstva* (u trajanju od šest semestara), čijim se završetkom stječe naziv *baccalaureus/a (prvostupnik/ca) politologije* i *baccalaureus/a (prvostupnik/ca) novinarstva*.

Na Fakultetu se izvodio diplomski studij *politologije* (u trajanju od dva semestra) čijim se završetkom stječe akademski naziv *magistar/magistra politologije* i diplomski studij *novinarstva* (u trajanju četiri semestra) čijim se završetkom stječe akademski naziv *magista/magistrar novinarstva*.

Poslijediplomski studij

Tijekom akademske godine 2011./2012. izvodilo se pet sveučilišnih poslijediplomskih specijalističkih studija. Upisani su studenti na poslijediplomski specijalistički studij *Europski studiji*, koji se izvodi na engleskom jeziku, te na poslijediplomske specijalističke studije *Vanjska politika i diplomacija*, *Regionalne komparativne studije Srednje i Jugoistočne Europe*, *Odnosi s javnošću i Sigurnosna politika Republike Hrvatske*. Poslijediplomske specijalističke studije upisalo je 138 polaznika. U izvještajnoj godini ukupno je 13 polaznika završilo poslijediplomski specijalistički studij, a 15 polaznika završilo je poslijediplomski znanstveni studij.

Tijekom 2011./2012. akademske godine 35 studenata upisalo je prvu godinu poslijediplomskog doktorskog studija *Komparativna politika*.

U akademskoj godini 2011./2012. na Fakultetu je obranjeno ukupno 36 doktorskih disertacije, od čega četiri u okviru doktorskog studija a ostale izvan doktorskog studija, u području društvenih znanosti, u znanstvenom polju *politologija*.

Znanstvena djelatnost

Istraživačka djelatnost Fakulteta najvećim dijelom odvijala se kroz znanstvene projekte koje je odobrilo i financijski pratilo Ministarstvo znanosti, obrazovanja i športa Republike Hrvatske. U akademskoj godini 2011./2012. istraživački rad obavljao se kroz dvanaest istraživačkih projekata, i to:

- Hrvatska i Europska unija: integracijska strategija i kreiranje javnih politika
- Politike nacionalnog identiteta i povijesni lomovi
- Politički sustav EU, europska politika i europeizacija Hrvatske
- Hrvatski politički sustav, upravljanje i javne politike
- Politički deficit Europske unije i njegove posljedice za Hrvatsku
- Hrvatska u regionalnom okruženju
- Medijska kultura u suvremenoj Hrvatskoj: pluralizam medija i medijske politike
- Javnost, elite, mediji i komunikacijska strategija ulaska Hrvatske u EU
- Republika Hrvatska u europskoj sigurnosnoj arhitekturi
- Hrvatska u međunarodnoj zajednici
- Izbori, stranke i parlament u Hrvatskoj
- Metaforizacija političke zajednice u javnom diskursu: Hrvatska i Europska unija

Organizacija konferencija i skupova

Na Fakultetu su u akademskoj godini 2011./2012. gostovali mnogobrojni istaknuti znanstvenici iz zemlje i inozemstva. Održano je više međunarodnih znanstvenih skupova i konferencija. Hrvatski politološki razgovori, u okviru Centra za međunarodne i sigurnosne studije održan je međunarodni znanstveni skup Nacionalne manjine u demokratskim društvima, Žene u medijima, te u organizaciji Centra za europske studije više gostovanja istaknutih znanstvenika iz Europe i svijeta.

Radijska postaja i televizijski studio

U akademskoj godini 2011./2012. emitirala je studentska radiopostaja Radio student. Suvremeno opremljena radijska postaja praktikum je studentima novinarstva Fakulteta, no ujedno je otvorena za suradnju i priloge studenata s ostalih fakulteta Sveučilišta u Zagrebu.

U funkciji je i vrlo dobro opremljen televizijski studio, u kojem pod stručnim nadzorom istaknutih televizijskih djelatnika studenti stječu iskustva iz televizijskog novinarstva. Studenti koji rade na Radio studentu i u televizijskom studiju, svojim priložima redovito sudjeluju na Smotri Sveučilišta u Zagrebu.

Nakladnička djelatnost

Biblioteka Politička misao objavila je knjige : Marcel Gauchet – *Religija u demokraciji. Put laičnosti* , Damir Grubiša, Nataša Beširević i Hrvoje Špehar – *Politički sustav Europske unije i europeizacija hrvatske politike* te Ivan Šiber – *Hrvatska i Europa. Strahovi i nade*. Časopis Politička misao objavio je jedan broj.

Hrvatsko politološko društvo je, uz podršku Fakulteta političkih znanosti, u 2011. objavilo *Anale Društva* koji su koncipirani kao redovita znanstvena publikacija, u formi godišnjaka.

I. STUDENTI - SVI

Tablica 1. Upisani studenti i apsolvanti - SVI na svim studijima Fakulteta političkih znanosti, Sveučilišta u Zagrebu

Napomena: Podaci o upisanim studentima i apsolvantima odnose se na stanje na dan 1. listopada 2011., uključujući ponavljajuće studente upisane prema posebnim uvjetima, strane studente i apsolvante.

Legenda: M = muškarci, Ž = žene, red* = redoviti studenti koji studiraju uz potporu Ministarstva, red** = redoviti studenti koji snose dio troškova studija, Ukp. = Ukupno
Redovni i izvanredni studenti = definirani prema pravilniku o studiranju sastavnice ili prema Sveučilišnom pravilniku o studiranju ako na sastavnici takav pravilnik ne postoji
Apsolvanti = studenti koji su odslužili sve kolegije i imaju verificirane sve obveze u indeksu, ali polažu ispite ili izraduju završni ili diplomski rad.

a) SVEUČILIŠNI STUDIJ

| Način studiranja | I. godina | | | II. godina | | | III. godina | | | IV. godina | | | AFSOLVENTI | | | SVI | | |
|------------------|------------|------------|------------|------------|------------|------------|-------------|------------|------------|------------|------------|------------|------------|----------|----------|------------|------------|--------------|
| | M | Ž | Ukp. | M | Ž | Ukp. | M | Ž | Ukp. | M | Ž | Ukp. | M | Ž | Ukp. | M | Ž | Ukp. |
| red* | 116 | 171 | 287 | 18 | 29 | 47 | 30 | 34 | 64 | 16 | 22 | 38 | 0 | 0 | 0 | 180 | 256 | 436 |
| red** | 29 | 17 | 46 | 119 | 199 | 318 | 115 | 182 | 297 | 36 | 54 | 90 | 0 | 0 | 0 | 299 | 452 | 751 |
| Izvanredni | 5 | 2 | 7 | 8 | 20 | 28 | 32 | 47 | 79 | 18 | 26 | 44 | 0 | 0 | 0 | 63 | 95 | 158 |
| Ukupno | 150 | 190 | 340 | 145 | 248 | 393 | 177 | 263 | 440 | 70 | 102 | 172 | 0 | 0 | 0 | 542 | 803 | 1.345 |

Fakultet političkih znanosti Sveučilišta u Zagrebu u akad. god. 2011./2012. nije imao integrirani preddiplomski i diplomski studij

| Način studiranja | I. godina | | | II. godina | | | AFSOLVENTI | | | SVI | | |
|------------------|------------|------------|------------|------------|------------|------------|------------|----------|----------|------------|------------|------------|
| | M | Ž | Ukp. | M | Ž | Ukp. | M | Ž | Ukp. | M | Ž | Ukp. |
| red* | 155 | 202 | 357 | 90 | 112 | 202 | 0 | 0 | 0 | 245 | 314 | 559 |
| red** | 20 | 37 | 57 | 30 | 52 | 82 | 0 | 0 | 0 | 50 | 89 | 139 |
| Izvanredni | 0 | 0 | 0 | 0 | 0 | 0 | 0 | 0 | 0 | 0 | 0 | 0 |
| Ukupno | 175 | 239 | 414 | 120 | 164 | 284 | 0 | 0 | 0 | 295 | 403 | 698 |

Fakultet političkih znanosti Sveučilišta u Zagrebu u akad. god. 2011./2012. nije imao zajednički i združeni studij

b) STRUČNI STUDIJ

Fakultet političkih znanosti Sveučilišta u Zagrebu u akad. god. 2011./2012. nije imao stručni studij

c) DODIPLOMSKI STUDIJ

Fakultet političkih znanosti Sveučilišta u Zagrebu u akad. god. 2011./2012. nije imao dodiplomski studij

Tablica 1.a. - Ukupan broj studenata i apsolvata na svim studijima Fakulteta političkih znanosti, Sveučilišta u Zagrebu

| SVEUČILIŠTE U ZAGREBU | Način studiranja | AFSOLVENTI | | | SVI** | | |
|------------------------------|------------------|------------|----------|------------|--------------|--------------|------|
| | | M | Ž | Ukp. | M | Ž | Ukp. |
| FAKULTET POLITIČKIH ZNANOSTI | red* | 0 | 0 | 0 | 425 | 570 | 995 |
| | red** | 0 | 0 | 0 | 349 | 541 | 890 |
| | Izvanredni | 0 | 0 | 0 | 63 | 95 | 158 |
| Ukupno | 0 | 0 | 0 | 837 | 1.206 | 2.043 | |

**studiji; (a) sveučilišni + (b) stručni + (c) dodiplomski

Tablica 1.b. Broj apsolvata po studijima Fakulteta političkih znanosti Sveučilišta u Zagrebu

Fakultet prometnih znanosti u ak. god. 2011./2012. nije imao apslovenata.

Tablica 1.c. Broj studenata po studijima Fakulteta političkih znanosti, Sveučilišta u Zagrebu

| SVEUČILIŠTE U ZAGREBU | Način studiranja | SVEUČILIŠNI STUDIJ | | | | | | | | | | | | DODIPLOMSKI STUDIJ | | | STRUČNI STUDIJ | | | SVEUKUPNO** | | | | | |
|------------------------------|------------------|--------------------|--------------|----------|-------------|----------|------------|------------|------------|----------|------------|----------|----------|--------------------|----------|----------|--------------------|----------|----------|----------------|----------|----------|-------------|--------------|--------------|
| | | PREDDIPLOMSKI | | | INTEGRIRANI | | | DIPLOMSKI | | | ZAJEDNIČKI | | | ZDRUŽENI | | | DODIPLOMSKI STUDIJ | | | STRUČNI STUDIJ | | | SVEUKUPNO** | | |
| | | M | Ž | Ukp. | M | Ž | Ukp. | M | Ž | Ukp. | M | Ž | Ukp. | M | Ž | Ukp. | M | Ž | Ukp. | M | Ž | Ukp. | M | Ž | Ukp. |
| FAKULTET POLITIČKIH ZNANOSTI | red* | 180 | 256 | 436 | 0 | 0 | 0 | 245 | 314 | 559 | 0 | 0 | 0 | 0 | 0 | 0 | 0 | 0 | 0 | 0 | 0 | 0 | 425 | 570 | 995 |
| | red** | 299 | 452 | 751 | 0 | 0 | 0 | 50 | 89 | 139 | 0 | 0 | 0 | 0 | 0 | 0 | 0 | 0 | 0 | 0 | 0 | 0 | 349 | 541 | 890 |
| | Izvanredni | 63 | 95 | 158 | 0 | 0 | 0 | 0 | 0 | 0 | 0 | 0 | 0 | 0 | 0 | 0 | 0 | 0 | 0 | 0 | 0 | 0 | 63 | 95 | 158 |
| Ukupno | 542 | 803 | 1.345 | 0 | 0 | 0 | 295 | 403 | 698 | 0 | 0 | 0 | 0 | 0 | 0 | 0 | 0 | 0 | 0 | 0 | 0 | 0 | 837 | 1.206 | 2.043 |

**studiji; (a) sveučilišni + (b) stručni + (c) dodiplomski

Tablica 2. Upisani studenti - ponavljači - SVI na svim studijima Fakultet političkih znanosti Sveučilišta u Zagrebu

Napomena: Pod **ukupno*** podrazumijevaju se svi upisani studenti bez apsolutnata.

Ponavljači = studenti koji nisu stekli dovoljno ECTS bodova za upis više godine te su upisani na semestar koji pripada toj godini studija.

a) **SVEUČILIŠNI STUDIJ**

| PREDDIPLOMSKI STUDIJ | Način studiranja red* | I. godina | | II. godina | | III. godina | | IV. godina | | SVEUKUPNO | |
|-------------------------|-----------------------------|------------|------------|------------|------------|-------------|------------|------------|------------|--------------|------------|
| | | ukupno* | ponavljači | ukupno* | ponavljači | ukupno* | ponavljači | ukupno* | ponavljači | ukupno* | ponavljači |
| | | 287 | 0 | 47 | 0 | 64 | 1 | 38 | 3 | 436 | 4 |
| | red** | 46 | 42 | 318 | 59 | 297 | 25 | 90 | 10 | 751 | 136 |
| | izvanredni | 7 | 7 | 28 | 15 | 79 | 29 | 44 | 5 | 158 | 56 |
| | UKUPNO | 340 | 49 | 393 | 74 | 440 | 55 | 172 | 18 | 1.345 | 196 |

Fakultet političkih znanosti Sveučilišta u Zagrebu u akad. god. 2011./2012. nije imao integrirani preddiplomski i diplomski studij

| DIPLOMSKI STUDIJ | Način studiranja red* | I. godina | | II. godina | | SVEUKUPNO | |
|---------------------|-----------------------------|------------|------------|------------|------------|------------|------------|
| | | ukupno* | ponavljači | ukupno* | ponavljači | ukupno* | ponavljači |
| | | 357 | 2 | 202 | 0 | 559 | 2 |
| | red** | 57 | 55 | 82 | 82 | 139 | 137 |
| | izvanredni | 0 | 0 | 0 | 0 | 0 | 0 |
| | UKUPNO | 414 | 57 | 284 | 82 | 698 | 139 |

Fakultet političkih znanosti Sveučilišta u Zagrebu u akad. god. 2011./2012. nije imao zajednički studij

Fakultet političkih znanosti Sveučilišta u Zagrebu u akad. god. 2011./2012. nije imao združeni studij

b) **STRUČNI STUDIJ**

Fakultet političkih znanosti Sveučilišta u Zagrebu u akad. god. 2011./2012. nije imao stručni studij

c) **DODIPLOMSKI STUDIJ**

Fakultet političkih znanosti Sveučilišta u zagrebu u akad. god. 2011./2012. nije imao dodiplomski studij

Tablica 2.a. Broj studenata i ponavljača po studijima Fakulteta političkih znanosti, Sveučilišta u Zagrebu

| FAKULTET POLITIČKIH ZNANOSTI | SVEUČILIŠTE U ZAGREBU | | | | | | | | | | | | | | |
|---------------------------------|------------------------------|---------------|------------|-------------|------------|------------|------------|------------|------------|----------|------------|-------------|--------------|-------------|------------|
| | Način studiranja red** | PREDDIPLOMSKI | | INTEGRIRANI | | DIPLOMSKI | | ZAJEDNIČKI | | STRUČNI | | DODIPLOMSKI | | SVEUKUPNO** | |
| | | ukupno | ponavljači | ukupno | ponavljači | ukupno | ponavljači | ukupno | ponavljači | ukupno | ponavljači | ukupno | ponavljači | studenata | ponavljača |
| | 436 | 4 | 0 | 0 | 0 | 559 | 2 | 0 | 0 | 0 | 0 | 0 | 995 | 6 | |
| | 751 | 136 | 0 | 0 | 0 | 139 | 137 | 0 | 0 | 0 | 0 | 0 | 890 | 273 | |
| | 158 | 56 | 0 | 0 | 0 | 0 | 0 | 0 | 0 | 0 | 0 | 0 | 158 | 56 | |
| | UKUPNO | 1.345 | 196 | 0 | 0 | 698 | 139 | 0 | 0 | 0 | 0 | 0 | 2.043 | 335 | |

**studiji; (a) sveučilišni + (b) stručni + (c) dodiplomski

Tablica 3. Upisani studenti prema posebnim uvjetima - Fakultet političkih znanosti, Sveučilišta u Zagrebu

Napomena: Podaci se odnose na stanje na dan 1. listopada 2011. za upisane studente i apsolvante.

a) SVEUČILIŠNI STUDIJ

| PREDDIPLOMSKI | I. godina | II. godina | III. godina | IV. godina | Apsolvanti | Ukupno |
|------------------------------------------------------------------------------|-----------|------------|-------------|------------|------------|----------|
| studenti s invaliditetom s oštećenjem većim od 60% | 2 | 1 | 1 | 0 | 0 | 4 |
| Na temelju čl. 53. Zakona o pravima hrvatskih branitelja iz domovinskog rata | 1 | 3 | 1 | 0 | 0 | 5 |
| Na temelju čl. 48.b Zakona o vojnih i civilnih invalida iz domovinskog rata | 0 | 0 | 0 | 0 | 0 | 0 |
| Hrvatska dijaspora | 0 | 0 | 0 | 0 | 0 | 0 |
| UKUPNO | 3 | 4 | 2 | 0 | 0 | 9 |

Fakultet političkih znanosti Sveučilišta u Zagrebu u akad. god. 2011./2012. nije imao integrirani preddiplomski i diplomski studij

| DIPLOMSKI | I. godina | II. godina | Apsolvanti | Ukupno |
|------------------------------------------------------------------------------|-----------|------------|------------|----------|
| studenti s invaliditetom s oštećenjem većim od 60% | 2 | 3 | 0 | 5 |
| Na temelju čl. 53. Zakona o pravima hrvatskih branitelja iz domovinskog rata | 0 | 0 | 0 | 0 |
| Na temelju čl. 48.b Zakona o vojnih i civilnih invalida iz domovinskog rata | 0 | 0 | 0 | 0 |
| Hrvatska dijaspora | 0 | 0 | 0 | 0 |
| UKUPNO | 2 | 3 | 0 | 5 |

Fakultet političkih znanosti Sveučilišta u Zagrebu u akad. god. 2011./2012. nije imao zajednički studij

Fakultet političkih znanosti Sveučilišta u Zagrebu u akad. god. 2011./2012. nije imao zdužen studij

b) STRUČNI STUDIJ

Fakultet političkih znanosti Sveučilišta u Zagrebu u akad. god. 2011./2012. nije imao stručni studij

c) DODIPLOMSKI STUDIJ

Fakultet političkih znanosti Sveučilišta u Zagrebu u akad. god. 2011./2012. nije imao dodiplomski studij

Tablica 3.a. Ukupan broj studenata i apsolvana upisanih prema posebnim uvjetima na svim studijima Fakulteta političkih znanosti, Sveučilišta u Zagrebu

| POSEBNI UVJETI UPISA | PREDDIPL. | SVEUČILIŠNI STUDIJ | | | DODIPLOMSKI STUDIJ | STRUČNI STUDIJ | DODIPLOMSKI STUDIJ | APSOLVENTI | SVEUKUPNO** |
|------------------------------------------------------------------------------|-----------|--------------------|-----------|------------|--------------------|----------------|--------------------|------------|-------------|
| | | INTEGRIRANI | DIPLOMSKI | ZAJEDNIČKI | | | | | |
| studenti s invaliditetom s oštećenjem većim od 60% | 4 | 0 | 5 | 0 | 0 | 0 | 0 | 0 | 9 |
| Na temelju čl. 53. Zakona o pravima hrvatskih branitelja iz domovinskog rata | 5 | 0 | 0 | 0 | 0 | 0 | 0 | 0 | 5 |
| Na temelju čl. 48.b Zakona o vojnih i civilnih invalida iz domovinskog rata | 0 | 0 | 0 | 0 | 0 | 0 | 0 | 0 | 0 |
| Hrvatska dijaspora | 0 | 0 | 0 | 0 | 0 | 0 | 0 | 0 | 0 |
| UKUPNO | 9 | 0 | 5 | 0 | 0 | 0 | 0 | 0 | 14 |

**studiji: (a) sveučilišni + (b) stručni + (c) dodiplomski

Tablica 4. Studenti SVI - položili završni (ZI) odnosno diplomski ispit (DI) - Fakultet političkih znanosti Sveučilišta u Zagrebu

| NAZIV STUDIJA*** | M | Ž | Ukupno |
|---------------------------------------------------------|------------|------------|------------|
| Sveučilišni Preddiplomski Studij Politologije | 53 | 78 | 131 |
| Sveučilišni Preddiplomski Studij Novinarstva | 79 | 149 | 228 |
| Sveučilišni Diplomski Studij Politologije | 31 | 51 | 82 |
| Sveučilišni Diplomski Studij Novinarstva | 40 | 54 | 94 |
| Sveučilišni Dodiplomski Studij Politologije | 46 | 79 | 125 |
| Sveučilišni Dodiplomski Studij Novinarstva | 49 | 68 | 117 |
| Sveučilišni Dodiplomski Studij Novinarstva/Doškolovanje | 9 | 16 | 25 |
| UKUPNO | 307 | 495 | 802 |

***Naziv prema dopusnici za rad izdanoj od strane Ministarstva znanosti, obrazovanja i športa

Tablica 4.a. Studenti SVI - položili završni (ZI) odnosno diplomski ispit (DI) - sumarno po studijima Fakulteta političkih znanosti, Sveučilišta u Zagrebu

| VRSTA STUDIJA | M | Ž | Ukupno |
|----------------------------------------------------------|------------|------------|------------|
| Sveučilišni preddiplomski studij | 132 | 227 | 359 |
| Sveučilišni integrirani preddiplomski i diplomski studij | 0 | 0 | 0 |
| Sveučilišni diplomski studij | 71 | 105 | 176 |
| Zajednički studij | 0 | 0 | 0 |
| Združeni studij | 0 | 0 | 0 |
| Stručni studij | 0 | 0 | 0 |
| Dodiplomski sveučilišni studij | 104 | 163 | 267 |
| UKUPNO | 307 | 495 | 802 |

II. PODACI PREMA ODSJECIMA, SMJEROVIMA I STUDIJIMA

Napomena: Podaci o upisanim studentima i apsolvencijama odnose se na stanje na dan 1. listopada 2011., uključujući ponavljajuće, upisane prema posebnim uvjetima te strane studente, odnosno na stanje 30. rujna 2012. za one koji su završili ili diplomirali.

Tablica 5. Preddiplomski studij Fakultet političkih znanosti, Sveučilišta u Zagrebu - upisani studenti, apsolvenci i studenti koji su završili studij

| Odsjek-Studij-Smjer | I. godina | II. godina | III. godina | IV. godina | Apsolvenci | Završili studij |
|-----------------------------------------------|------------|------------|-------------|------------|------------|-----------------|
| Sveučilišni Preddiplomski Studij Politologije | 178 | 186 | 199 | 172 | 0 | 735 |
| Sveučilišni Preddiplomski Studij Novinarstva | 162 | 207 | 241 | 0 | 0 | 610 |
| UKUPNO | 340 | 393 | 440 | 172 | 0 | 1.345 |

(Tablica 6. Integrirani preddiplomski i diplomski studij Fakultet političkih znanosti Sveučilišta u Zagrebu - upisani studenti, apsolvenci i studenti koji su završili studij)
Fakultet političkih znanosti Sveučilišta u Zagrebu u akad. god. 2011./2012. nije imao integrirani preddiplomski i diplomski studij

Tablica 7. Diplomski studij Fakultet političkih znanosti, Sveučilišta u Zagrebu - upisani studenti, apsolvenci i studenti koji su završili studij

| Odsjek-Studij-Smjer | I. godina | II. godina | Apsolvenci | Diplomirali |
|-------------------------------------------|------------|------------|------------|-------------|
| Sveučilišni Diplomski Studij Politologije | 175 | 0 | 0 | 175 |
| Sveučilišni Diplomski Studij Novinarstva | 239 | 284 | 0 | 523 |
| UKUPNO | 414 | 284 | 0 | 698 |

(Tablica 8. Zajednički studij Fakultet političkih znanosti Sveučilišta u Zagrebu - upisani studenti, apsolvenci i studenti koji su završili studij)
Fakultet političkih znanosti Sveučilišta u Zagrebu u akad. god. 2011./2012. nije imao zajednički studij

(Tablica 9. Zdrženi studij Fakulteta političkih znanosti Sveučilišta u Zagrebu - upisani studenti, apsolvenci i studenti koji su završili studij)
Fakultet političkih znanosti Sveučilišta u Zagrebu u akad. god. 2011./2012. nije imao zdrženi studij

(Tablica 10. Stručni studij Fakulteta političkih znanosti Sveučilišta u Zagrebu - upisani studenti, apsolvenci i studenti koji su završili studij)
Fakultet političkih znanosti Sveučilišta u Zagrebu u akad. god. 2011./2012. nije imao stručni studij

Tablica 11. Dodiplomski studij Fakulteta političkih znanosti Sveučilišta u Zagrebu - upisani studenti, apsolvenci i studenti koji su završili studij

| Odsjek-Studij-Smjer | IV. godina | V. godina | VI. godina | Apsolvenci | Diplomirali |
|---------------------------------------------------------|------------|-----------|------------|------------|-------------|
| Sveučilišni Dodiplomski Studij Politologije | 0 | 0 | 0 | 0 | 125 |
| Sveučilišni Dodiplomski Studij Novinarstva | 0 | 0 | 0 | 0 | 117 |
| Sveučilišni Dodiplomski Studij Novinarstva/Doškolovanje | 0 | 0 | 0 | 0 | 25 |
| UKUPNO | 0 | 0 | 0 | 0 | 267 |

*stušali nastavu po dodiplomskom programu u ak. god. 2011./2012.

III. STRANI STUDENTI

Napomena: Podaci o upisanim stranim studentima i apsolutnim odnose se na stanje na dan 1. listopada 2011.
 Strani studenti = studenti koji nisu državljanin Republike Hrvatske, a upisani su na cjeloviti studijski program, izvan programa studentske razmjene.
 Apsolutni = studenti koji su odsušali sve kolegije i imaju verificirane sve obveze u indeksu, ali polazu ispite i/ili izraduju završni ili diplomski rad.

Tablica 12. Strani studenti Fakulteta političkih znanosti, Sveučilišta u Zagrebu - upisani i apsolutni

| STUDIJ | I. godina | | | II. godina | | | III. godina | | | IV. godina | | | V. godina | | | VI. godina | | | UKUPNO | | |
|---------------------------------------------------------|-----------|----------|----------|------------|----------|----------|-------------|----------|----------|------------|----------|----------|-----------|----------|----------|------------|----------|----------|----------|----------|----------|
| | M | Ž | Ukp. | M | Ž | Ukp. | M | Ž | Ukp. | M | Ž | Ukp. | M | Ž | Ukp. | M | Ž | Ukp. | M | Ž | Ukp. |
| Sveučilišni prediplomski studij | 2 | 2 | 4 | | | 0 | | | 0 | | | 0 | | | 0 | | | 0 | 2 | 2 | 4 |
| Sveučilišni integrirani prediplomski i diplomski studij | | | 0 | | | 0 | | | 0 | | | 0 | | | 0 | | | 0 | 0 | 0 | 0 |
| Sveučilišni diplomski studij | | 2 | 2 | | | 0 | | | 0 | | | 0 | | | 0 | | | 0 | 0 | 0 | 2 |
| Zajednički studij | | | 0 | | | 0 | | | 0 | | | 0 | | | 0 | | | 0 | 0 | 0 | 0 |
| Združeni studij | | | 0 | | | 0 | | | 0 | | | 0 | | | 0 | | | 0 | 0 | 0 | 0 |
| Stručni studij | | | 0 | | | 0 | | | 0 | | | 0 | | | 0 | | | 0 | 0 | 0 | 0 |
| Dodiplomski studij* | | | 0 | | | 0 | | | 0 | | | 0 | | | 0 | | | 0 | 0 | 0 | 0 |
| UKUPNO | 2 | 4 | 6 | 0 | 0 | 0 | 0 | 0 | 0 | 0 | 0 | 0 | 0 | 0 | 0 | 0 | 0 | 0 | 2 | 4 | 6 |

* slušali nastavu po dodiplomskom programu u ak. god. 2011./2012.

Tablica 13. Strani studenti Fakulteta političkih znanosti, Sveučilišta u Zagrebu - prema prebivalištu (zemlja/država iz koje dolaze)

| STUDIJ | I. god. | zemlja / država | II. god. | zemlja / država | III. god. | zemlja / država | IV. god. | zemlja / država | V. god. | zemlja / država | VI. god. | zemlja / država | Apsolutni | zemlja / država | Ukp. stranih studenata | Ukp. po zemljama |
|---------------------------------------------------------|----------|-----------------------------------------------------------------------------------------|----------|-----------------|-----------|-----------------|----------|-----------------|----------|-----------------|----------|-----------------|-----------|-----------------|------------------------|-----------------------------------------------------------------------------------------|
| | | | | | | | | | | | | | | | | |
| Sveučilišni prediplomski studij | 4 | Bjelorusija - 1, Slovenija - 1, Bosna i Hercegovina - 1, Srbija - 1 | | | | | | | | | | | | | 4 | Bjelorusija - 1, Slovenija - 1, Bosna i Hercegovina - 1, Srbija - 1 |
| Sveučilišni integrirani prediplomski i diplomski studij | | | | | | | | | | | | | | | 0 | |
| Sveučilišni diplomski studij | 2 | Poljska - 1, Srbija - 1 | | | | | | | | | | | | | 2 | Poljska - 1, Srbija - 1 |
| Zajednički studij | | | | | | | | | | | | | | | 0 | |
| Združeni studij | | | | | | | | | | | | | | | 0 | |
| Stručni studij | | | | | | | | | | | | | | | 0 | |
| Dodiplomski studij* | | | | | | | | | | | | | | | 0 | |
| UKUPNO | 6 | Bjelorusija - 1, Slovenija - 1, Bosna i Hercegovina - 1, Srbija - 2, Poljska - 1 | 0 | | 0 | | 0 | | 0 | | 0 | | 0 | | 6 | Bjelorusija - 1, Slovenija - 1, Bosna i Hercegovina - 1, Srbija - 2, Poljska - 1 |

* slušali nastavu po dodiplomskom programu u ak. god. 2011./2012.

(Tablica 14. Strani studenti Fakulteta političkih znanosti Sveučilišta u Zagrebu - položili završni (Z) odnosno diplomski ispit (DI))
 Fakultet političkih znanosti u akad. god. 2011./2012. nije imao stranih studenata koji su položili ZI odnosno DI)

IV. POSLJEDIPLOMSKI STUDIJI

a) specijalistički

Tablica 15. Poslijediplomski specijalistički studij Fakulteta političkih znanosti, Sveučilišta u Zagrebu - SVI (upisi poslije 1. 10. 2003.)

| Naziv poslijediplomskog specijalističkog studija | I. godina | | | II. godina | | | Završilo studij |
|--------------------------------------------------------------|-----------|-----------|------------|------------|----------|----------|-----------------|
| | M | Ž | Ukupno | M | Ž | Ukupno | |
| | | | | | | | |
| Regionalne komparativne studije Srednje i Jugoistočne Europe | 10 | 9 | 19 | 0 | 0 | 0 | 5 |
| Master of European Studies | 9 | 6 | 15 | 0 | 0 | 0 | 4 |
| Sigurnosna politika Republike Hrvatske | 21 | 13 | 34 | 0 | 0 | 0 | 4 |
| Vanjska politika i diplomacija | 12 | 19 | 31 | 0 | 0 | 0 | 0 |
| Odnosi s javnošću | 7 | 32 | 39 | 0 | 0 | 0 | 0 |
| UKUPNO | 59 | 79 | 138 | 0 | 0 | 0 | 13 |

Stanje na dan 30. rujna 2012.

Tablica 16. Poslijediplomski specijalistički studij Fakulteta političkih znanosti, Sveučilišta u Zagrebu - strani studenti (upisi poslije 1. 10. 2003.)

| Naziv poslijediplomskog specijalističkog studija | I. godina | | | II. godina | | | Završilo studij |
|--------------------------------------------------|-----------|----------|----------|------------|----------|----------|-----------------|
| | M | Ž | Ukupno | M | Ž | Ukupno | |
| | | | | | | | |
| Master of European Studies | 2 | 0 | 2 | | | 0 | |
| UKUPNO | 2 | 0 | 2 | 0 | 0 | 0 | 0 |

Stanje na dan 30. rujna 2012.

b) magistarski - mr. sc. (stari program)

Tablica 17. Poslijediplomski studij Fakulteta političkih znanosti, Sveučilišta u Zagrebu - magistarski - mr. sc. - SVI (upisi prije 1. 10. 2003., stari program)

Uputa: Podatke prikazati sa stranim studentima, po potrebi tablica se može proširiti umećanjem redaka.

| Naziv poslijediplomskog studija | Vrsta poslijedipl. studija | Broj polaznika | | | | | | Ukupno | | Brojnost magistarskih radova | | | | |
|---------------------------------|----------------------------|----------------|----------|------------|----------|-------------|----------|----------|----------|------------------------------|----------|----------|----------|-----------|
| | | I. godina | | II. godina | | III. godina | | M | Ž | M | Ž | | | |
| | | M | Ž | M | Ž | M | Ž | | | | | | | |
| Hrvatska i Europa | znanstveni | | 0 | | | | | 0 | 0 | 0 | 0 | 2 | 5 | 7 |
| Međunarodni odnosi | znanstveni | | 0 | | | | | 0 | 0 | 0 | 0 | 5 | 2 | 7 |
| Komparativna politika | znanstveni | | 0 | | | | | 0 | 0 | 0 | 0 | 1 | 0 | 1 |
| Ukupno | znanstveni | 0 | 0 | 0 | 0 | 0 | 0 | 0 | 0 | 0 | 0 | 8 | 7 | 15 |
| Ukupno | umjetnički | 0 | 0 | 0 | 0 | 0 | 0 | 0 | 0 | 0 | 0 | 0 | 0 | 0 |
| Ukupno | stručni | 0 | 0 | 0 | 0 | 0 | 0 | 0 | 0 | 0 | 0 | 0 | 0 | 0 |
| Sveukupno | poslijediplomski | 0 | 0 | 0 | 0 | 0 | 0 | 0 | 0 | 0 | 0 | 8 | 7 | 15 |

Magistrirali, stanje na dan 30. rujna 2012.

(Tablica 18. Poslijediplomski studij Fakulteta političkih znanosti Sveučilišta u Zagrebu - magistarski - mr. sc. - strani studenti (upisi prije 1. 10. 2003., stari program))
Fakultet političkih znanosti Sveučilišta u Zagrebu u akad. god. 2011./2012. nije imao stranih studenata koji su obranili magistarski rad

c) doktorski

Napomena: upisuje se stanje na dan 1. listopada 2011. za upisane polaznike te 30. rujna 2012. za sve ostale podatke.

(Tablica 19. Broj prijavljenih tema doktorskih radova)

Fakultet političkih znanosti Sveučilišta u Zagrebu u akad. god. 2011./2012. nije imao prijavljenih tema doktorskih radova na doktorskim studijima

Tablica 20. Broj prihvaćenih prijavi tema doktorskih radova

| Naziv poslijediplomskog doktorskog studija | I. godina | | | II. godina | | | III. godina | | | Ukupno | | |
|--------------------------------------------|-----------|----------|----------|------------|----------|----------|-------------|----------|----------|----------|----------|----------|
| | M | Ž | Ukp. | M | Ž | Ukp. | M | Ž | Ukp. | M | Ž | Ukp. |
| Hrvatska i Europa | | | 0 | | | 0 | | | 0 | 0 | 1 | 1 |
| Komparativna politika | | | 0 | | | 0 | | | 0 | 1 | 1 | 2 |
| UKUPNO | 0 | 0 | 0 | 0 | 0 | 0 | 0 | 0 | 0 | 1 | 2 | 3 |

Tablica 21.a. Broj doktorskih radova predanih na ocjenu

| Naziv poslijediplomskog doktorskog studija | I. godina | | | II. godina | | | III. godina | | | Ukupno | | |
|--------------------------------------------|-----------|----------|----------|------------|----------|----------|-------------|----------|----------|----------|----------|----------|
| | M | Ž | Ukp. | M | Ž | Ukp. | M | Ž | Ukp. | M | Ž | Ukp. |
| Hrvatska i Europa | | | 0 | | | 0 | | | 0 | 0 | 3 | 3 |
| UKUPNO | 0 | 0 | 0 | 0 | 0 | 0 | 0 | 0 | 0 | 0 | 3 | 3 |

Tablica 21.b. Broj obranjenih doktorskih radova

| Naziv poslijediplomskog doktorskog studija | Znanstveno područje rada | Znanstveno polje rada | Broj obranjenih doktorskih radova | | |
|--------------------------------------------|------------------------------|-----------------------|-----------------------------------|----------|----------|
| | | | M | Ž | Ukp. |
| Hrvatska i Europa | područje društvenih znanosti | politologija | | 2 | 2 |
| UKUPNO | | | 1 | 3 | 4 |

Tablica 21.c. Broj obranjenih doktorskih radova izvan doktorskog studija

| Naziv poslijediplomskog doktorskog studija | Znanstveno područje rada | Znanstveno polje rada | Broj obranjenih doktorskih radova | | |
|--------------------------------------------|------------------------------|-----------------------|-----------------------------------|----------|-----------|
| | | | M | Ž | Ukp. |
| izvan doktorskog studija | područje društvenih znanosti | politologija | 24 | 8 | 32 |
| UKUPNO | | | 24 | 8 | 32 |

Tablica 22.a. Broj polaznika doktorskog studija

| Naziv doktorskog studija | I. godina | | | II. godina | | | III. godina | | | Ukupno | | |
|--------------------------|-----------|-----------|-----------|------------|----------|----------|-------------|-----------|-----------|-----------|-----------|-----------|
| | M | Ž | Ukp. | M | Ž | Ukp. | M | Ž | Ukp. | M | Ž | Ukp. |
| Komparativna politika | 19 | 16 | 35 | 0 | 0 | 0 | 16 | 12 | 28 | 35 | 28 | 63 |
| UKUPNO | 19 | 16 | 35 | 0 | 0 | 0 | 16 | 12 | 28 | 35 | 28 | 63 |

(Tablica 22.b. Broj inozemnih doktoranada na sastavnicu)

Fakultet političkih znanosti Sveučilišta u Zagrebu u akad. god. 2011./2012. nije imao inozemnih doktoranada

(Tablica 23. Broj doktoranada koji su proveli najmanje 3 mjeseca na usavršavanju izvan RH)

Fakultet političkih znanosti Sveučilišta u Zagrebu u akad. god. 2011./2012. nije imao doktoranada koji su proveli najmanje 3 mjeseca izvan RH

(Tablica 24. Broj doktora znanosti koji su nakon doktorskog studija na usavršavanju izvan RH proveli bez prekida najmanje 6 mjeseci)

Fakultet političkih znanosti Sveučilišta u Zagrebu u akad. god. 2011./2012. nije imao doktora znanosti koji su nakon doktorskog studija.....

(Tablica 25. Broj postdoktoranada na sastavnicu)

Fakultet političkih znanosti Sveučilišta u Zagrebu u akad. god. 2011./2012. nije imao postdoktoranada

(Tablica 26. Broj postdoktoranada iz inozemstva koji su na sastavnicu proveli bez prekida najmanje 6 mjeseci)

Fakultet političkih znanosti Sveučilišta u Zagrebu u akad. god. 2011./2012. nije imao postdoktoranada iz inozemstva koji su na sastavnicu proveli bez....

Tablica 27. Broj doktoriranih znanstvenih novaka

| Naziv poslijediplomskog doktorskog studija | Znanstveno područje rada | Znanstveno polje rada | Broj polaznika | | |
|--------------------------------------------|------------------------------|-----------------------|----------------|----------|----------|
| | | | M | Ž | Ukp. |
| Hrvatska i Europa | područje društvenih znanosti | politologija | | 1 | 1 |
| izvan doktorskog studija | područje društvenih znanosti | politologija | 2 | 2 | 4 |
| UKUPNO | | | 2 | 3 | 5 |

(Tablica 28. Broj doktorata dodijeljenih inozemnim studentima)

Fakultet političkih znanosti Sveučilišta u Zagrebu u akad. god. 2011./2012. nije imao doktorata dodijeljenih inozemnim studentima

(Tablica 29. Broj pokrenutih međunarodnih dvojnih doktorata (cotutelle de these))

Fakultet političkih znanosti Sveučilišta u Zagrebu u akad. god. 2011./2012. nije imao pokrenutih međunarodnih dvojnih doktorata

(Tablica 30. Broj završenih međunarodnih dvojnih doktorata (cotutelle de these))

Fakultet političkih znanosti Sveučilišta u Zagrebu u akad. god. 2011./2011. nije imao završenih međunarodnih dvojnih doktorata

V. NASTAVNO OSOBLJE I OSTALI DJELATNICI

Tablica 31. Nastavnici, suradnici u nastavi i ostali djelatnici - SVI na Fakultetu političkih znanosti Sveučilišta u Zagrebu

Legenda: PV = puno radno vrijeme, NV = nepuno radno vrijeme, KO = kamulativni radni odnos, FZ = financiranje zaposlenika, FVS = financiranje vanjskih suradnika

| Redni broj | Zvanje / naziv radnog mjesta | MUSKARCI | | | | | | ŽENE | | | | | | SVEUKUPNO | | | | | | | | | | | | | | | | | | | | | | | |
|------------|---------------------------------------------------|------------------|-------------------|------------------|-------------------|------------------|--------------------|------------------|-------------------|------------------|-------------------|--------------------|--------------------|-------------------|-------------------------|------------------|-------------------|-------------------------|--------------------|-------------------|--------------------|------------------|-------------------|-------------------------|------------------|-------------------|--------------------|------------------|-------------------|----|----|---|---|---|---|---|---|
| | | PV | NV | KO | FZ | FVS | Ukupno zaposlenici | PV | NV | KO | FZ | FVS | Ukupno zaposlenici | PV | NV | KO | FZ | FVS | Ukupno zaposlenici | | | | | | | | | | | | | | | | | | |
| | | broj izvršitelja | % radnog vremena* | broj izvršitelja | % radnog vremena* | broj izvršitelja | % radnog vremena* | broj izvršitelja | % radnog vremena* | broj izvršitelja | % radnog vremena* | Ukupno zaposlenici | Državni proracun | Vlastita sredstva | Ukup. vanjski suradnici | Državni proracun | Vlastita sredstva | Ukup. vanjski suradnici | Državni proracun | Vlastita sredstva | Ukupno zaposlenici | Državni proracun | Vlastita sredstva | Ukup. vanjski suradnici | Državni proracun | Vlastita sredstva | Ukupno zaposlenici | Državni proracun | Vlastita sredstva | | | | | | | | |
| I. | NASTAVNICI SURADNICI U NASTAVI | 44 | 0 | 44 | 44 | 0 | 30 | 30 | 0 | 31 | 0 | 13 | 15 | 17 | 16 | 17 | 18 | 15 | 15 | 17 | 18 | 16 | 17 | 16 | 17 | 18 | 15 | 15 | 17 | | | | | | | | |
| II. | Znanstveno-nastavna zvanja | 31 | 0 | 31 | 31 | 0 | 8 | 8 | 0 | 12 | 0 | 13 | 3 | 3 | 3 | 3 | 3 | 3 | 3 | 3 | 3 | 3 | 3 | 3 | 3 | 3 | 3 | 3 | 3 | 3 | | | | | | | |
| 1. | Redoviti profesor/t | 6 | | 6 | 6 | | 2 | 2 | | 2 | | 2 | | | | | | | | | | | | | | | | | | | | | | | | | |
| 2. | Redoviti profesor/p | 8 | | 8 | 8 | | 3 | 3 | | 2 | | 2 | | | | | | | | | | | | | | | | | | | | | | | | | |
| 3. | Izvanredni profesor | 3 | | 3 | 3 | | 3 | 3 | | 4 | | 4 | | | | | | | | | | | | | | | | | | | | | | | | | |
| 4. | Docent | 14 | | 14 | 14 | | 3 | 3 | | 4 | | 5 | | | | | | | | | | | | | | | | | | | | | | | | | |
| III. | Nastavna zvanja | 1 | 0 | 1 | 1 | 0 | 3 | 3 | 0 | 4 | 0 | 4 | 0 | 1 | 1 | 1 | 0 | 1 | 1 | 1 | 0 | 5 | 0 | 5 | 0 | 4 | 4 | 0 | 0 | 0 | 0 | 0 | | | | | |
| 5. | Profesori visoke škole | | | | | | | | | | | 4 | | | | | | | | | | 4 | | 4 | | | | | | | | | | | | | |
| 6. | Viši predavač | | | | | | | | | 4 | | 4 | | | | | | | | | | 4 | | 4 | | | | | | | | | | | | | |
| 7. | Predavač | 1 | | 1 | 1 | | 2 | 2 | | | | | | | | | | | | | | 1 | | 1 | | | | | | | | | | | | | |
| 8. | Viši lektor | | | | | | | | | | | | | | | | | | | | | 0 | | 0 | | | | | | | | | | | | | |
| 9. | Lektor | | | | | | | 1 | 1 | | | | | | | | | | | | | 0 | | 0 | | | | | | | | | | | | | |
| 10. | Viši umjetnički suradnik | | | | | | | | | | | | | | | | | | | | | 0 | | 0 | | | | | | | | | | | | | |
| 11. | Umjetnički suradnik | | | | | | | | | | | | | | | | | | | | | 0 | | 0 | | | | | | | | | | | | | |
| III. | Suradnička zvanja | 0 | 0 | 0 | 0 | 0 | 0 | 0 | 0 | 0 | 0 | 0 | 0 | 0 | 0 | 0 | 0 | 0 | 0 | 0 | 0 | 0 | 0 | 0 | 0 | 0 | 0 | 0 | 0 | 0 | 0 | 0 | 0 | 0 | 0 | | |
| 12. | Viši asistent | | | | | | | | | | | | | | | | | | | | | 0 | | 0 | | | | | | | | | | | | | |
| 13. | Asistent | | | | | | | | | | | | | | | | | | | | | 0 | | 0 | | | | | | | | | | | | | |
| IV. | Sručna zvanja (u znan. i vis. obrazovanju) | 1 | 0 | 1 | 1 | 0 | 19 | 19 | 0 | 0 | 0 | 0 | 0 | 0 | 0 | 0 | 0 | 0 | 0 | 0 | 0 | 11 | 0 | 11 | 0 | 1 | 1 | 0 | 30 | 30 | 0 | 0 | 0 | 0 | 0 | 0 | |
| 14. | Sručni savjetnik | | | | | | | | | | | | | | | | | | | | | 0 | | 0 | | | | | | | | | | | | | |
| 15. | Viši sručni suradnik | | | | | | | | | | | | | | | | | | | | | 0 | | 0 | | | | | | | | | | | | | |
| 16. | Sručni suradnik | 1 | | 1 | 1 | | 19 | 19 | | | | 0 | | | | | | | | | | 11 | 11 | 0 | 11 | 11 | 1 | 1 | 0 | 30 | 30 | 0 | 0 | 0 | 0 | 0 | 0 |
| IV. | Znanstvena zvanja | 0 | 0 | 0 | 0 | 0 | 0 | 0 | 0 | 0 | 0 | 0 | 0 | 0 | 0 | 0 | 0 | 0 | 0 | 0 | 0 | 0 | 0 | 0 | 0 | 0 | 0 | 0 | 0 | 0 | 0 | 0 | 0 | 0 | 0 | 0 | |
| 17. | Znanstveni savjetnik | | | | | | | | | | | | | | | | | | | | | 0 | | 0 | | | | | | | | | | | | | |
| 18. | Viši znanstveni suradnik | | | | | | | | | | | | | | | | | | | | | 0 | | 0 | | | | | | | | | | | | | |
| 19. | Znanstveni suradnik | | | | | | | | | | | | | | | | | | | | | 0 | | 0 | | | | | | | | | | | | | |
| IV. | Znanstveni novaci | 11 | 0 | 11 | 11 | 0 | 0 | 0 | 0 | 15 | 0 | 15 | 0 | 0 | 0 | 0 | 0 | 0 | 0 | 0 | 0 | 26 | 0 | 26 | 0 | 26 | 0 | 0 | 0 | 0 | 0 | 0 | 0 | 0 | 0 | 0 | 0 |
| 20. | Znanstveni novak - viši asistent | 4 | | 4 | 4 | | 3 | 3 | | | | 3 | | | | | | | | | 7 | | 7 | | 7 | | | | | | | | | | | | |
| 21. | Znanstveni novak - asistent | 7 | | 7 | 7 | | 12 | 12 | | | | 12 | | | | | | | | | | 19 | | 19 | | 19 | | | | | | | | | | | |
| II. | OSTALI ZAPOSLENICI U NASTAVI | 0 | 0 | 0 | 0 | 0 | 0 | 0 | 0 | 3 | 0 | 3 | 0 | 0 | 0 | 0 | 0 | 0 | 0 | 0 | 3 | 0 | 3 | 0 | 3 | 0 | 0 | 0 | 0 | 0 | 0 | 0 | 0 | 0 | 0 | 0 | |
| 22. | Radno mjesto I. vrste - viši korektor | | | | | | | | | | | 0 | | | | | | | | | | 0 | | 0 | | | | | | | | | | | | | |
| 23. | Radno mjesto I. vrste - korektor | | | | | | | | | | | 0 | | | | | | | | | | 0 | | 0 | | | | | | | | | | | | | |
| 24. | Radno mjesto I. vrste - diplomirani knjižničar | | | | | | | | 2 | 2 | | 2 | | | | | | | | | 2 | | 2 | | 2 | | | | | | | | | | | | |
| 25. | Radno mjesto II. vrste - knjižničar | | | | | | | | | | | 0 | | | | | | | | | | 0 | | 0 | | | | | | | | | | | | | |
| 26. | Radno mjesto II. vrste - pomoćni knjižničar | | | | | | | | 1 | 1 | | 1 | | | | | | | | | 1 | | 1 | | 1 | | | | | | | | | | | | |
| 27. | Radno mjesto II. vrste - viši tehničar | | | | | | | | | | | 0 | | | | | | | | | | 0 | | 0 | | | | | | | | | | | | | |
| 28. | Radno mjesto II. vrste - viši laborant | | | | | | | | | | | 0 | | | | | | | | | | 0 | | 0 | | | | | | | | | | | | | |
| 29. | Radno mjesto III. vrste - tehnički suradnik | | | | | | | | | | | 0 | | | | | | | | | | 0 | | 0 | | | | | | | | | | | | | |
| 30. | Radno mjesto III. vrste - laborant | | | | | | | | | | | 0 | | | | | | | | | | 0 | | 0 | | | | | | | | | | | | | |
| I.-II. | UKUPNO | 44 | 0 | 44 | 44 | 0 | 30 | 30 | 0 | 34 | 0 | 35 | 35 | 15 | 15 | 15 | 0 | 0 | 0 | 78 | 0 | 78 | 0 | 78 | 0 | 78 | 0 | 45 | 45 | 0 | 0 | 0 | 0 | 0 | 0 | | |

| Redni broj | MUŠKARCI | | | | | | | | | | ŽENE | | | | | | | | | | SVEUKUPNO | | | | | | | | | |
|------------|------------------|-------------------------------|------------------|-------------------------------|------------------|-------------------|-------------------------|------------------|-------------------|--------------------|------------------|-------------------|-------------------------|------------------|-------------------|--------------------|------------------|-------------------|-------------------------|------------------|-------------------|--------------------|------------------|-------------------|-------------------------|------------------|-------------------|--|--|--|
| | PV | NV | KO | Ukupno zaposlenici | FZ | FVS | PV | NV | KO | Ukupno zaposlenici | FZ | FVS | PV | NV | KO | Ukupno zaposlenici | FZ | FVS | PV | NV | KO | Ukupno zaposlenici | FZ | FVS | | | | | | |
| | broj izvršitelja | % radnog vremena ^a | broj izvršitelja | % radnog vremena ^a | Državni proračun | Vlastita sredstva | Ukup. vanjski suradnici | Državni proračun | Vlastita sredstva | Ukupno zaposlenici | Državni proračun | Vlastita sredstva | Ukup. vanjski suradnici | Državni proračun | Vlastita sredstva | Ukupno zaposlenici | Državni proračun | Vlastita sredstva | Ukup. vanjski suradnici | Državni proračun | Vlastita sredstva | Ukupno zaposlenici | Državni proračun | Vlastita sredstva | Ukup. vanjski suradnici | Državni proračun | Vlastita sredstva | | | |
| III. | 6 | 0 | 6 | 4 | 2 | 0 | 0 | 20 | 0 | 20 | 16 | 4 | 0 | 0 | 0 | 26 | 0 | 26 | 0 | 26 | 0 | 26 | 20 | 6 | 0 | 0 | 0 | | | |
| III. | 5 | 0 | 5 | 3 | 2 | 0 | 0 | 11 | 0 | 11 | 9 | 2 | 0 | 0 | 16 | 0 | 16 | 0 | 16 | 0 | 16 | 12 | 4 | 0 | 0 | 0 | | | | |
| 31. | | | | | | | | | | | | | | | | | | | | | | | | | | | | | | |
| 32. | | | | | | | | | | | | | | | | | | | | | | | | | | | | | | |
| 33. | 1 | | | | | | | | | | | | | | | | | | | | | | | | | | | | | |
| 34. | 2 | | | | | | | | | | | | | | | | | | | | | | | | | | | | | |
| 35. | | | | | | | | | | | | | | | | | | | | | | | | | | | | | | |
| 36. | 2 | | | | | | | | | | | | | | | | | | | | | | | | | | | | | |
| III. | 1 | 0 | 1 | 1 | 0 | 0 | 0 | 9 | 0 | 9 | 7 | 2 | 0 | 0 | 10 | 0 | 10 | 0 | 10 | 0 | 10 | 8 | 2 | 0 | 0 | 0 | | | | |
| 37. | | | | | | | | | | | | | | | | | | | | | | | | | | | | | | |
| 38. | | | | | | | | | | | | | | | | | | | | | | | | | | | | | | |
| 39. | | | | | | | | | | | | | | | | | | | | | | | | | | | | | | |
| 40. | | | | | | | | | | | | | | | | | | | | | | | | | | | | | | |
| 41. | 1 | | | | | | | | | | | | | | | | | | | | | | | | | | | | | |
| I-II-III. | 50 | 0 | 50 | 48 | 2 | 30 | 30 | 0 | 54 | 0 | 51 | 4 | 15 | 15 | 104 | 0 | 104 | 0 | 104 | 0 | 104 | 99 | 6 | 45 | 45 | 0 | | | | |

Napomena:

a) Puno radno vrijeme: iznosi 40 sati tjedno. Poslovi zaposlenika u nastavi u okviru 40 satnog radnog vremena normirani su u Kolektivnom ugovoru za znanosti i visoko obrazovanje NN 142/2010.

b) Nepuno radno vrijeme: svako kraće od punog radnog vremena.

c) Kumulativni radni odnos: rad u nepunom radnom vremenu kod dva ili više poslodavaca.

*Podatci za nepuno radno vrijeme i kumulativni radni odnos upisuju se na sljedeći način:

npr. ako je broj izvršitelja '4', u stupac % radnog vremena ne upisuje se broj 4, već raspodjela, npr.: "1x80%, 2x50%, 1x20%", na taj način ispunjavaju se i ćelije pod SVEUKUPNO !

**Sukladno Uredbi o nazivima radnih mjesta i koeficijentima složenosti poslova u javnim službama (Narodne novine, br.38/2001., 112/2001, 62/2002, 156/2002, 162/2003., 39/2005., 82/2005., 133/2005., 30/2006., 118/2006., 22/2007., 127/2007., 124/2011., 142/2012., 98/2012., 77/2012., 112/2012.)

Tablica 32. Strani nastavnici i suradnici koji su trenutno zaposleni u RH – Fakulteta političkih znanosti Sveučilišta u Zagrebu

Fakultet političkih znanosti Sveučilišta u Zagrebu u akad. god. 2011/2012. nije imao zaposlenih stranih nastavnika i suradnika

VI. OSTALI PODATCI

Tablica 33. Istraživačka djelatnost - Fakultet političkih znanosti Sveučilišta u Zagrebu

a) Projekti

| | Broj projekata (ukupno) | Tip projekata | | Broj osoba uključenih u projekte (iz sastavnice) |
|----------------------------------------------|-------------------------|-------------------------|----------|--------------------------------------------------|
| | | Znanstveno istraživački | Stručni | |
| Nacionalni projekti | | | | |
| Z - projekti | 12 | 12 | | 68 |
| NZZ | | | | |
| UKF | | | | |
| TEST | | | | |
| BICRO - RAZUM, TEHCRO, VENCRO, IRCRO, KONCRO | | | | |
| Ostali programi | 1 | 1 | | 16 |
| Ostali projekti financirani iz proračuna | | | | |
| UKUPNO | 13 | 13 | 0 | 84 |
| Međunarodni projekti | | | | |
| FP7 | 1 | 1 | | 1 |
| IPA | | | | |
| COST | 1 | 1 | | 1 |
| EUREKA | | | | |
| TEMPUS | | | | |
| Ostali programi Europske unije | 2 | 2 | | 1 |
| ESF | | | | |
| NIH | | | | |
| Bilateralni projekti (MZOŠ) | 1 | 1 | | 9 |
| Multilateralni projekti (MZOŠ) | | | | |
| Ostali programi | 2 | 2 | | 5 |
| UKUPNO | 7 | 7 | 0 | 17 |
| Projekti s gospodarstvom | | | | |
| Nacionalni projekti | | | | |
| Međunarodni projekti | | | | |
| UKUPNO | 0 | 0 | 0 | 0 |

b) Patenti

Fakultet Političkih znanosti u ak. god. 2011./12. nije imao patente u istraživačkoj djelatnosti

KINEZIOLOŠKI FAKULTET

DEKAN: dr. sc. Igor Jukić, redoviti profesor
PRODEKANICA ZA NASTAVU: dr. sc. Mirna Andrijašević, redovita profesorica
PRODEKAN ZA ZNANSTVENI RAD: dr. sc. Vladimir Medved, redoviti profesor
PRODEKAN ZA POSLOVNU POLITIKU I FINANCIJE: dr. sc. Dražen Harasin, docent
TAJNIK: Ivan Matić, dipl. iur.

Nastavna djelatnost

U ak. god. 2011./2012. Kineziološki fakultet organizirao je i provodio nastavni, znanstveni i visokostručni rad u obrazovnom i znanstvenom području društvenih znanosti, znanstvenom polju kineziologije. Izvodio je petogodišnji integrirani preddiplomski i diplomski sveučilišni studij *kineziologije* te trogodišnji doktorski studiji u području društvenih znanosti, znanstvenom polju kineziologije, prema ECTS-u. Fakultet je ustrojen preko ovih radnih jedinica:

- Institut za kineziologiju
- Zavod za kineziološku antropologiju i metodologiju
- Zavod za opću i primijenjenu kineziologiju
- Zavod za kineziologiju sporta.

Integrirani studij

U skladu s važećim Nastavnim planom i programom integriranog preddiplomskog i diplomskog sveučilišnog studija *kineziologije*, taj je studij zamišljen i ustrojen prije svega kao jedinstveni integrirani sveučilišni nastavnički studij *kineziologije*, koji se u načelu provodi na dvjema studijskim razinama isto kao i neki drugi nastavnički studiji, a polaznike studija osposobljava za budući neposredni rad u nastavi tjelesne i zdravstvene kulture u odgojno-obrazovnim ustanovama od osnovne škole do fakulteta. Završetkom studija polaznici stječu akademski naziv *magistra kineziologije u edukaciji*.

Završetkom integriranog preddiplomskog i diplomskog sveučilišnog studija *kineziologije* student stječe potrebne kompetencije za izvođenje nastave tjelesne i zdravstvene kulture na svim stupnjevima odgoja i obrazovanja (od predškolskog do visokoškolskog) i akademski naziv *magistar kineziologije* (u edukaciji), skraćeno *mag. cin.*, te u skladu s izabranim modulom i dopunske kompetencije za rad u jednom od područja primijenjene kineziologije.

U izvještajnoj godini diplomiralo je 77 studenata integriranog preddiplomskog i diplomskog sveučilišnog studija *kineziologije* i 187 studenata četverogodišnjeg sveučilišnog dodiplomskog studija *kineziologije*.

Poslijediplomski studij

U ak. god. 2011./2012. provedeni su upisi u I. i II. semestar (40 studenata) te V. i VI. semestar (38 studenata) poslijediplomskog doktorskog studija *kineziologije*.

Obranjena su tri (3) projekta magistarskih radova i osam (8) projekata doktorskih radova. Također su obranjena četiri (4) magistarska rada: tri (3) na znanstvenom poslijediplomskom studiju i jedan (1) na poslijediplomskom stručnom studiju, i sedamnaest (17) doktorskih radova.

Znanstvena i stručna djelatnost

Znanstvena djelatnost u ovom razdoblju obuhvaća: rad u sklopu znanstvenoistraživačkih projekata i znanstvenih programa koje financira Ministarstvo znanosti, obrazovanja i sporta RH, i to trinaest (13) projekata i dva (2) programa, izradu projekata dogovorenih u suradnji s praksom na području sporta, edukacije i sportske rekreacije i provedbu znanstvenih istraživanja i pisanje znanstvenih radova objavljenih u znanstvenim časopisima ili predstavljениh na znanstvenim skupovima u zemlji i inozemstvu.

Znanstvenu i stručnu djelatnost Fakulteta provodilo je (na dan 30. rujna 2012.) 58 stalno zaposlenih djelatnika i 22 znanstvena novaka. Djelatnici Fakulteta i njihovi suradnici u izvještajnom su razdoblju objavili ukupno 305 radova, od toga: 3 kvalifikacijska rada, 78 znanstvenih članaka objavljenih u časopisima, 49 znanstvenih radova objavljenih u zbornicima znanstvenih skupova, 49 sažetaka u zbornicima radova, ukupno 23 udžbenika, knjiga, skripata, projektnih studija i elaborata te 103 stručna rada.

Organizacija konferencija i skupova

U ak. god. 2011./2012. Fakultet je organizirao sljedeće skupove:

- 10. godišnja međunarodna konferencija *Kondicijska priprema sportaša 2012* s temom "*Specifična kondicijska priprema*", Zagreb, Hrvatska, 17.-18.2.2012.;
- 5. međunarodni seminar *Kondicijska priprema u sportskim igrama*, Zagreb, Hrvatska, 19.2.2012.;

- 21. ljetna škola kineziologa *Intenzifikacija procesa vježbanja u područjima edukacije, sporta, sportske rekreacije i kineziterapije*, Poreč, Hrvatska, 26.-30.6. 2012.;
- Znanstveno-stručni skup *Tjelesna aktivnost i zdravlje*, Zagreb, Hrvatska, 2.-3.12. 2011.;
- Međunarodna znanstveno-stručna konferencija *Odgovorni i zdravstveni aspekti sporta i rekreacije*, Križevci, Hrvatska, 31.3.2012.

Međunarodna suradnja

Ak. god. 2011./2012. Sveučilište u Zagrebu primljeno je u punopravno članstvo programa ERASMUS. Na temelju potpisanih ERASMUS bilateralnih ugovora sa suradnim institucijama, u suradnji s ECTS koordinatorom prof. dr. Draganom Milanovićem proveden je postupak prikupljanja dokumentacije, kandidature, i realizacije mobilnosti 20 prijavljenih studenata Fakulteta.

Razmjena je prethodilo potpisivanje ERASMUS sporazuma za ak. god. 2011./2012. , čime je osigurana razmjena studenata, nastavnog i nenastavnog osoblja s jedanaest europskih sveučilišta: Sveučilištem u Ljubljani, Slovenija; Sveučilištem u Magdeburgu, Njemačka; Humbolt sveučilištem u Berlinu, Njemačka; Sveučilištem u Beču, Austrija; Komenskim sveučilištem u Bratislavi, Slovačka; Semmelweis sveučilištem u Budimpešti, Mađarska; Sveučilištem u Leuvenu, Belgija; Sveučilištem u Madridu, Španjolska; Sveučilištem u Valenciji, Španjolska; Sveučilištem u Thessaly, Grčka; Sveučilištem u Craiovi, Rumunjska.

Tijekom ak. god. 2011./2012. provedene su mnoge aktivnosti usmjerene na održavanje i buduće unaprjeđenje međunarodne suradnje Fakulteta s inozemnim visokoškolskim institucijama. Stoga je Fakultet sudjelovao u mnogim pregovorima i akcijama.

U posljednjih nekoliko godina, posebice ak. god. 2011./2012. , uspostavljena je intenzivna mobilnost studenata u okviru programa LLP ERASMUS na temelju potpisanih bilateralnih ugovora sa sljedećim institucijama:

- Polytechnic University, Faculty of Sport Science and Physical Education, Madrid, Španjolska
- Otto-von-Guericke University, Magdeburg, Njemačka
- Catholic University, Faculty of Kinesiology and Rehabilitation Sciences, Leuven; Belgija
- Comenius University, Faculty of Physical Education and Sports, Bratislava, Slovačka
- Masaryk University, Faculty of Sport Sciences, Brno, Češka
- Lithuanian Academy of Physical Education, Kaunas, Litva
- Latvian Academy of Sports Pedagogy, Riga, Latvija
- University of Vienna, Beč, Austrija
- Semmelweis University, Faculty of Physical Education and Sport, Budimpešta, Mađarska
- University of Ljubljana, Faculty of Sport, Slovenija.

Tijekom izvještajne ak. god. 21 student ostvario je odlaznu mobilnosti. Dolazna mobilnost odvijala se na temelju suradnje s ovim institucijama:

- Polytechnic University of Madrid, Španjolska
- University of Valencia, Španjolska
- Comenius University, Bratislava, Slovačka
- Masaryk University, Brno, Češka
- University of Vienna, Austrija
- University of Primorska, Koper, Slovenija
- Catholic University, Leuven, Belgija
- University of Alicante, Španjolska
- Lithuanian Academy of Physical Education, Kaunas, Litva.

Četrnaest (14) stranih studenata studiralo je tijekom ak. god. 2011./2012. na Kineziološkom fakultetu Sveučilišta u Zagrebu. Za strane studente Fakultet je ponudio paket predmeta koji se izvode na engleskom jeziku, za koje su strani studenti pokazali veliko zanimanje.

Potpisan je i novi bilateralni ugovor o suradnji s National University of Physical Education and Sport of Ukraine, Kijev.

Nastavljena je intenzivna suradnja s Beijing Sport University, čiji su predstavnici, s potpredsjednikom MR. Chiem na čelu, posjetili Fakultet od 22. do 25. rujna 2012.

Dosezi u primjeni ECTS sustava

U izvještajnoj ak. god. upisana je 53. generacija studenata, 7. generacija studenata koji studiraju po novom Nastavnom planu i programu sveučilišnog studija *kineziologije* prilagođenog Bolonjskoj deklaraciji i ECTS-u. Budući da se želio zadržati pedagoški standard malih grupa na preddiplomskom i diplomskom

sveučilišnom studiju *kineziologije*, broj studenata znatno je smanjen u grupama, tako da je na prvoj godini studiranja otvoreno petnaest (15) nastavnih grupa: jedanaest (11) za studente (18 studenta u grupi) i četiri (4) za studentice (16 studentica u grupi).

Nakladnička i knjižnična djelatnost

Objavljena su 2 broja (po 750 primjeraka; portal HRČAK) časopisa *Kinesiology* (ISSN 1331-1441): 43 (2011.) 2 i 44 (2012.) 1. Časopis prate i o njemu izvještavaju međunarodne referentne publikacije: Science Citation Index Expanded i Social Science Citation Index, SCOPUS, SPORTDiscus (Canada), SPORTDiscus with Full Text, American Psychological Abstracts: PsycLITandPsycINFO, Index Copernicus i Sociedad Iberoamericana de Informacion Cientifica(SIIC) iz Argentine. Časopis je uvršten u produkte EBSCO Publishing Inc. u Current Abstracts i predmetom je žive međunarodne suradnje i razmjene s mnogim institucijama iz područja kineziologije i dodirnih znanstvenih područja.

Za 2011. godinu faktor odjeka časopisa *Kinesiology* je 0,238 prema Journal of Citation Report Social Sciences Edition.

U sklopu nakladničke djelatnosti Fakulteta pripravljeno je i objavljeno:

Tjelesna aktivnost i zdravlje (2011.). Zbornik radova skupa s glavnom temom „Uloga tjelesne aktivnosti u prevenciji i liječenju prekomjerne tjelesne težine i pretilosti”. Urednik: Stjepan Heimer. Zagreb: Kineziološki fakultet. ISBN 978-953-317-015-2

Izješće o radu – akademska godina 2010./2011. (2011.). Urednik: Igor Jukić. Zagreb: Kineziološki fakultet. ISSN 1847-0696

Odgojni i zdravstveni aspekti sporta i rekreacije (2012.). Zbornik radova međunarodne znanstveno-stručne konferencije. Urednici: Mirna Andrijašević i Danijel Jurakić. Zagreb: Kineziološki fakultet. ISBN 978-953-317-016-9

Kondicijska priprema sportaša 2012. (2012.). Zbornik radova 10. godišnje međunarodne konferencije s glavnom temom „Specifična kondicijska priprema“. Urednici: Igor Jukić, Cvita Gregov, Sanja Šalaj, Luka Milanović i Vlatka Wertheimer. Zagreb: Kineziološki fakultet. ISSN 1847-3792

Centar za bibliotečno-informacijsku i nakladničku djelatnost – knjižnica

Tiskanom se građom korisnici knjižnice – studenti sveučilišnog, poslijediplomskih i stručnih studija (gotovo 3.000 korisnika), potom 130 nastavnih i nenastavnih djelatnika Fakulteta te sedamdesetak vanjskih suradnika, ali i vanjski korisnici, mahom bivši studenti Fakulteta i studenti Sveučilišta u Zagrebu - mogu koristiti svaki radni dan, tako da građu posuđuju za rad izvan prostora knjižnice ili da rade u jednoj od dviju čitaonica (velikoj i maloj čitaonici – čitaonici periodike) ili se koriste uslugom međuknjižnične posudbe (za djelatnike Fakulteta).

Knjižnični se fond povećao s 39.909 inventarnih unosa monografskih publikacija na 40.618, dakle za 710 prinova, od toga je ocjenskih radova: disertacije – 20, magistarski radovi – 20 te diplomski radovi sveučilišnog i veleučilišnog studija – 256, dakle, ukupno 296 rukopisnih prinova. U knjižni fond uključena su i 32 naslova prinova u vlastitoj nakladi, a darovano je 216 primjeraka monografija. Za obnovu i popunu knjižničnoga fonda KUPLJENO je SAMO 66 primjeraka monografskih i poligrafskih publikacija ili 0,02 po korisniku.

U okviru međuknjižnične posudbe, knjižnica je isporučila 36 jedinica (najčešće preslika članaka iz časopisa, kongresnih zbornika ili dijelova magistarskih radova i disertacija), a dobila je 151 bibliografsku jedinicu (uglavnom članci iz časopisa i kongresnih zbornika) posredovanjem Nacionalne i sveučilišne knjižnice i njenog odjela međuknjižnične posudbe.

I. STUDENTI - SVI

Tablica 1. Upisani studenti i apsolvanti - SVI na svim studijima Kineziološkog fakulteta Sveučilišta u Zagrebu

Napomena: Podaci o upisanim studentima i apsolvantima odnose se na stanje na dan 1. listopada 2011., uključujući ponavljate, studente upisane prema posebnim uvjetima, strane studente i apsolvante.

Legenda: M= muškarci, Ž = žene, red* = redoviti studenti koji studiraju uz potporu Ministarstva, red** = redoviti studenti koji snose dio troškova studija, Ukp. = Ukupno
Redovni i izvanredni studenti = definirani prema pravilniku o studiranju sastavnice ili prema Sveučilišnom pravilniku o studiranju ako na sastavnici takav pravilnik ne postoji
Apsolvanti = studenti koji su odslušali sve kolegije i imaju verificirane sve obveze u indeksu, ali potlažu ispite i/ili izradju završni ili diplomski rad.

a) SVEUČILIŠNI STUDIJ

Kineziološki fakultet u ak. god. 2011./12. nije imao studenata na sveučilišnom studiju

| Način studiranja | I. godina | | | II. godina | | | III. godina | | | IV. godina | | | V. godina | | | VI. godina | | | APSOLVENTI | | | SVI | | |
|------------------|------------|-----------|------------|------------|-----------|------------|-------------|-----------|------------|------------|-----------|------------|------------|-----------|------------|------------|-----------|-----------|------------|-----------|-----------|--------------|------------|--------------|
| | M | Ž | Ukp. | M | Ž | Ukp. | M | Ž | Ukp. | M | Ž | Ukp. | M | Ž | Ukp. | M | Ž | Ukp. | M | Ž | Ukp. | M | Ž | Ukp. |
| | red* | 205 | 65 | 270 | 16 | 9 | 25 | 43 | 19 | 62 | 20 | 10 | 30 | 79 | 51 | 130 | 0 | 56 | 29 | 85 | 29 | 85 | 419 | 183 |
| red** | 90 | 32 | 122 | 146 | 48 | 194 | 141 | 64 | 205 | 138 | 87 | 225 | 63 | 35 | 98 | 0 | 3 | 0 | 3 | 0 | 3 | 581 | 266 | 847 |
| izvanredni | 0 | 0 | 0 | 0 | 0 | 0 | 0 | 0 | 0 | 0 | 0 | 0 | 0 | 0 | 0 | 0 | 0 | 0 | 0 | 0 | 0 | 0 | 0 | 0 |
| Ukupno | 295 | 97 | 392 | 162 | 57 | 219 | 184 | 83 | 267 | 158 | 97 | 255 | 142 | 86 | 228 | 0 | 59 | 29 | 88 | 29 | 88 | 1.000 | 449 | 1.449 |

Kineziološki fakultet u ak. god. 2011./12. nije imao studenata na diplomskom, zajedničkom i združenom sveučilišnom studiju

b) STRUČNI STUDIJ

| Način studiranja | I. godina | | | II. godina | | | III. godina | | | APSOLVENTI | | | SVI | | |
|------------------|------------|-----------|------------|------------|-----------|------------|-------------|-----------|------------|------------|-----------|------------|--------------|------------|--------------|
| | M | Ž | Ukp. | M | Ž | Ukp. | M | Ž | Ukp. | M | Ž | Ukp. | M | Ž | Ukp. |
| | red* | 0 | 0 | 0 | 0 | 0 | 0 | 0 | 0 | 0 | 0 | 0 | 0 | 0 | 0 |
| red** | 0 | 0 | 0 | 0 | 0 | 0 | 0 | 0 | 0 | 0 | 0 | 0 | 0 | 0 | 0 |
| izvanredni | 298 | 49 | 347 | 291 | 62 | 353 | 279 | 41 | 320 | 283 | 45 | 328 | 1.151 | 197 | 1.348 |
| Ukupno | 298 | 49 | 347 | 291 | 62 | 353 | 279 | 41 | 320 | 283 | 45 | 328 | 1.151 | 197 | 1.348 |

c) DODIPLOMSKI STUDIJ

Kineziološki fakultet u ak. god. 2011./12. nije imao studenata na dodiplomskom studiju

Tablica 1.a. - Ukupan broj studenata i apsolvanta na svim studijima Kineziološkog fakulteta Sveučilišta u Zagrebu

| SVEUČILIŠTE U ZAGREBU | Način studiranja | APSOLVENTI | | | SVI** | | |
|-----------------------|------------------|------------|------------|--------------|------------|--------------|------|
| | | M | Ž | Ukp. | M | Ž | Ukp. |
| | | red* | 56 | 29 | 85 | 419 | 183 |
| red** | 3 | 0 | 3 | 581 | 266 | 847 | |
| izvanredni | 283 | 45 | 328 | 1.151 | 197 | 1.348 | |
| Ukupno | 342 | 74 | 416 | 2.151 | 646 | 2.797 | |

**studiji; (a) sveučilišni + (b) stručni + (c) dodiplomski

Tablica 1.b. Broj apsolviranih po studijima Kineziološkog fakulteta Sveučilišta u Zagrebu

| SVEUČILIŠTE U ZAGREBU | Način studiranja | SVEUČILIŠNI STUDIJ | | | | | | | | | | | | DODIPLOMSKI STUDIJ | | | SVEUKUPNO** | | | | | | | | | | | | | |
|-------------------------|------------------|--------------------|---|------|-------------|----|------|-----------|---|------|------------|---|------|--------------------|---|------|----------------|---|------|--------------------|---|------|-------------|----|------|----|----|----|-----|----|
| | | PREDDIPLOMSKI | | | INTEGRIRANI | | | DIPLOMSKI | | | ZAJEDNIČKI | | | ZDRUŽENI | | | STRUČNI STUDIJ | | | DODIPLOMSKI STUDIJ | | | SVEUKUPNO** | | | | | | | |
| | | M | Ž | Ukp. | M | Ž | Ukp. | M | Ž | Ukp. | M | Ž | Ukp. | M | Ž | Ukp. | M | Ž | Ukp. | M | Ž | Ukp. | M | Ž | Ukp. | | | | | |
| KINEZILOŠKI FAKULTET | red* | 0 | 0 | 0 | 56 | 29 | 85 | 0 | 0 | 0 | 0 | 0 | 0 | 0 | 0 | 0 | 0 | 0 | 0 | 0 | 0 | 0 | 0 | 0 | 0 | 56 | 29 | 85 | | |
| | red** | 0 | 0 | 0 | 3 | 0 | 3 | 0 | 0 | 0 | 0 | 0 | 0 | 0 | 0 | 0 | 0 | 0 | 0 | 0 | 0 | 0 | 0 | 0 | 0 | 3 | 0 | 3 | | |
| | izvanredni | 0 | 0 | 0 | 0 | 0 | 0 | 0 | 0 | 0 | 0 | 0 | 0 | 0 | 0 | 0 | 0 | 0 | 0 | 0 | 0 | 0 | 0 | 0 | 0 | 0 | 0 | 0 | | |
| | Ukupno | 0 | 0 | 0 | 59 | 29 | 88 | 0 | 0 | 0 | 0 | 0 | 0 | 0 | 0 | 0 | 0 | 0 | 0 | 0 | 0 | 0 | 283 | 45 | 328 | 0 | 0 | 0 | 283 | 45 |

**studiji; (a) sveučilišni + (b) stručni + (c) dodiplomski

Tablica 1.c. Broj studenata po studijima Kineziološkog fakulteta Sveučilišta u Zagrebu

| SVEUČILIŠTE U ZAGREBU | Način studiranja | SVEUČILIŠNI STUDIJ | | | | | | | | | | | | STRUČNI STUDIJ | | | DODIPLOMSKI STUDIJ | | | SVEUKUPNO** | | | | | | | | | | | |
|-------------------------|------------------|--------------------|---|------|-------------|-----|-------|-----------|---|------|------------|---|------|----------------|---|------|--------------------|---|------|--------------------|---|------|-------------|-----|-------|-----|-----|-----|-------|-----|-------|
| | | PREDDIPLOMSKI | | | INTEGRIRANI | | | DIPLOMSKI | | | ZAJEDNIČKI | | | ZDRUŽENI | | | STRUČNI STUDIJ | | | DODIPLOMSKI STUDIJ | | | SVEUKUPNO** | | | | | | | | |
| | | M | Ž | Ukp. | M | Ž | Ukp. | M | Ž | Ukp. | M | Ž | Ukp. | M | Ž | Ukp. | M | Ž | Ukp. | M | Ž | Ukp. | M | Ž | Ukp. | | | | | | |
| KINEZILOŠKI FAKULTET | red* | 0 | 0 | 0 | 419 | 183 | 602 | 0 | 0 | 0 | 0 | 0 | 0 | 0 | 0 | 0 | 0 | 0 | 0 | 0 | 0 | 0 | 0 | 0 | 0 | 419 | 183 | 602 | | | |
| | red** | 0 | 0 | 0 | 581 | 266 | 847 | 0 | 0 | 0 | 0 | 0 | 0 | 0 | 0 | 0 | 0 | 0 | 0 | 0 | 0 | 0 | 0 | 0 | 0 | 581 | 266 | 847 | | | |
| | izvanredni | 0 | 0 | 0 | 0 | 0 | 0 | 0 | 0 | 0 | 0 | 0 | 0 | 0 | 0 | 0 | 0 | 0 | 0 | 0 | 0 | 0 | 1.151 | 197 | 1.348 | 0 | 0 | 0 | 1.151 | 197 | 1.348 |
| | Ukupno | 0 | 0 | 0 | 1.000 | 449 | 1.449 | 0 | 0 | 0 | 0 | 0 | 0 | 0 | 0 | 0 | 0 | 0 | 0 | 0 | 0 | 0 | 1.151 | 197 | 1.348 | 0 | 0 | 0 | 2.151 | 646 | 2.797 |

**studiji; (a) sveučilišni + (b) stručni + (c) dodiplomski

Tablica 2. Upisani studenti - ponavljači - SVI na svim studijima Kineziološkog fakulteta Sveučilišta u Zagrebu

Napomena: Pod **ukupno*** podrazumijevaju se svi upisani studenti bez apsolutenata.*Ponavljači = studenti koji nisu stekli dovoljno ECTS bodova za upis više godine te su upisani na semestar koji pripada toj godini studija.*a) **SVEUČILIŠNI STUDIJ**

Kineziološki fakultet u ak. god. 2011./12. nije imao studenata na preddiplomskom studiju

| Način studiranja | I. godina | | II. godina | | III. godina | | IV. godina | | V. godina | | VI. godina | | SVEUKUPNO | |
|------------------|------------|------------|------------|------------|-------------|------------|------------|------------|------------|------------|------------|------------|--------------|------------|
| | ukupno* | ponavljači | ukupno* | ponavljači | ukupno* | ponavljači | ukupno* | ponavljači | ukupno* | ponavljači | ukupno* | ponavljači | ukupno* | ponavljači |
| red* | 270 | 8 | 25 | 3 | 62 | 2 | 30 | 2 | 130 | 85 | 0 | 0 | 517 | 100 |
| red** | 122 | 121 | 194 | 75 | 205 | 52 | 225 | 78 | 98 | 3 | 0 | 0 | 844 | 329 |
| izvanredni | 0 | 0 | 0 | 0 | 0 | 0 | 0 | 0 | 0 | 0 | 0 | 0 | 0 | 0 |
| UKUPNO | 392 | 129 | 219 | 78 | 267 | 54 | 255 | 80 | 228 | 88 | 0 | 0 | 1.361 | 429 |

Kineziološki fakultet u ak. god. 2011./12. nije imao studenata na diplomskom, zajedničkom i združenom sveučilišnom studiju

b) **STRUČNI STUDIJ**

| Način studiranja | I. godina | | II. godina | | III. godina | | SVEUKUPNO | |
|------------------|------------|------------|------------|------------|-------------|------------|--------------|------------|
| | ukupno* | ponavljači | ukupno* | ponavljači | ukupno* | ponavljači | ukupno* | ponavljači |
| red* | 0 | 0 | 0 | 0 | 0 | 0 | 0 | 0 |
| red** | 0 | 0 | 0 | 0 | 0 | 0 | 0 | 0 |
| izvanredni | 347 | | 353 | | 320 | | 1.020 | 0 |
| UKUPNO | 347 | 0 | 353 | 0 | 320 | 0 | 1.020 | 0 |

c) **DODIPLOMSKI STUDIJ**

Kineziološki fakultet u ak. god. 2011./12. nije imao studenata na dodiplomskom studiju

Tablica 2.a. Broj studenata i ponavljača po studijima Kineziološkog fakulteta Sveučilišta u Zagrebu

| Način studiranja | SVEUČILIŠNI STUDIJ | | | | | | | | | | | | | | | |
|------------------|--------------------|------------|--------------|------------|-----------|------------|------------|------------|----------|------------|--------------|------------|-------------|--------------|--------------|------------|
| | PREDDIPLOMSKI | | INTEGRIRANI | | DIPLOMSKI | | ZAJEDNIČKI | | ZDRUŽENI | | STRUČNI | | DODIPLOMSKI | | SVEUKUPNO** | |
| | ukupno | ponavljači | ukupno | ponavljači | ukupno | ponavljači | ukupno | ponavljači | ukupno | ponavljači | ukupno | ponavljači | ukupno | ponavljači | studenata | ponavljača |
| red* | 0 | 0 | 517 | 100 | 0 | 0 | 0 | 0 | 0 | 0 | 0 | 0 | 0 | 0 | 517 | 100 |
| red** | 0 | 0 | 844 | 329 | 0 | 0 | 0 | 0 | 0 | 0 | 0 | 0 | 0 | 0 | 844 | 329 |
| izvanredni | 0 | 0 | 0 | 0 | 0 | 0 | 0 | 0 | 0 | 0 | 0 | 0 | 0 | 1.020 | 0 | 0 |
| UKUPNO | 0 | 0 | 1.361 | 429 | 0 | 0 | 0 | 0 | 0 | 0 | 1.020 | 0 | 0 | 1.020 | 2.381 | 429 |

**studiji; (a) sveučilišni + (b) stručni + (c) dodiplomski

Tablica 3. Upisani studenti prema posebnim uvjetima - Kineziološki fakultet Sveučilišta u Zagrebu

Napomena: Podaci se odnose na stanje na dan 1. listopada 2011. za upisane studente i apsolvante.

a) **SVEUČILIŠNI STUDIJ**

Kineziološki fakultet u ak. god. 2011./12. nije imao studenata prema posebnim uvjetima na preddiplomskom studiju

| INTEGRIRANI PREDDIPLOMSKI I DIPLOMSKI | I. godina | II. godina | III.godina | IV. godina | V. godina | VI. godina | Apsolvanti | Ukupno |
|------------------------------------------------------------------------------|-----------|------------|------------|------------|-----------|------------|------------|-----------|
| studenti s invaliditetom s oštećenjem većim od 60% | | | | | | | | 0 |
| Na temelju čl. 53. Zakona o pravima hrvatskih branitelja iz domovinskog rata | 2 | 3 | 6 | 7 | 4 | | | 22 |
| Na temelju čl. 48.b Zakona vojnih i civilnih invalida iz domovinskog rata | | | | | | | | 0 |
| Hrvatska dijaspora | | | | | | | | 0 |
| UKUPNO | 2 | 3 | 6 | 7 | 4 | 0 | 0 | 22 |

Kineziološki fakultet u ak. god. 2011./12. nije imao studenata prema posebnim uvjetima na diplomskom studiju
Kineziološki fakultet u ak. god. 2011./12. nije imao studenata prema posebnim uvjetima na zajedničkom studiju
Kineziološki fakultet u ak. god. 2011./12. nije imao studenata prema posebnim uvjetima na združenom studijub) **STRUČNI STUDIJ**

Kineziološki fakultet u ak. god. 2011./12. nije imao studenata prema posebnim uvjetima na stručnom studiju

c) **DODIPLOMSKI STUDIJ**

Kineziološki fakultet u ak. god. 2011./12. nije imao studenata prema posebnim uvjetima na dodiplomskom studiju

Tablica 3.a. Ukupan broj studenata i apslovenata upisanih prema posebnim uvjetima na svim studijima Kineziološkog fakulteta Sveučilišta u Zagrebu

| POSEBNI UVJETI UPISA | SVEUČILIŠNI STUDIJ | | | | | | DODIPLOMSKI STUDIJ | STRUČNI STUDIJ | APSOLVENTI | SVEUKUPNO** |
|------------------------------------------------------------------------------|--------------------|-------------|-----------|------------|------------|----------|--------------------|----------------|------------|-------------|
| | PREDDIPL. | INTEGRIRANI | DIPLOMSKI | ZAJEDNIČKI | | ZDRUŽENI | | | | |
| | | | | ZAJEDNIČKI | ZAJEDNIČKI | | | | | |
| studenti s invaliditetom s oštećenjem većim od 60% | 0 | 0 | 0 | 0 | 0 | 0 | 0 | 0 | 0 | 0 |
| Na temelju čl. 53. Zakona o pravima hrvatskih branitelja iz domovinskog rata | 0 | 22 | 0 | 0 | 0 | 0 | 0 | 0 | 0 | 22 |
| Na temelju čl. 48.b Zakona vojnih i civilnih invalida iz domovinskog rata | 0 | 0 | 0 | 0 | 0 | 0 | 0 | 0 | 0 | 0 |
| Hrvatska dijaspora | 0 | 0 | 0 | 0 | 0 | 0 | 0 | 0 | 0 | 0 |
| UKUPNO | 0 | 22 | 0 | 0 | 0 | 0 | 0 | 0 | 0 | 22 |

**studiji: (a) sveučilišni + (b) stručni + (c) dodiplomski

Tablica 4. Studenti SVI - položili završni (ZI) odnosno diplomski ispit (DI) - Kineziološki fakultet Sveučilišta u Zagrebu

| NAZIV STUDIJA*** | M | Ž | Ukupno |
|----------------------------------------------------------|------------|-----------|------------|
| Sveučilišni integrirani preddiplomski i diplomski studij | 50 | 27 | 77 |
| Stručni studij | 88 | 16 | 104 |
| Dodiplomski sveučilišni studij | 134 | 53 | 187 |
| UKUPNO | 272 | 96 | 368 |

***Naziv prema dopusnici za rad izdanoj od strane Ministarstva znanosti, obrazovanja i športa

Tablica 4.a. Studenti SVI - položili završni (ZI) odnosno diplomski ispit (DI) - sumarno po studijima Kineziološkoga fakulteta Sveučilišta u Zagrebu

| VRSTA STUDIJA | M | Ž | Ukupno |
|----------------------------------------------------------|------------|-----------|------------|
| Sveučilišni preddiplomski studij | 0 | 0 | 0 |
| Sveučilišni integrirani preddiplomski i diplomski studij | 50 | 27 | 77 |
| Sveučilišni diplomski studij | 0 | 0 | 0 |
| Zajednički studij | 0 | 0 | 0 |
| Združeni studij | 0 | 0 | 0 |
| Stručni studij | 88 | 16 | 104 |
| Dodiplomski sveučilišni studij | 134 | 53 | 187 |
| UKUPNO | 272 | 96 | 368 |

II. PODACI PREMA ODSJECIMA, SMJEROVIMA I STUDIJIMA

Napomena: Podaci o upisanim studentima i apsolviranim odnose se na stanje na dan 1. listopada 2011., uključujući ponavljače, upisane prema posebnim uvjetima te strane studente, odnosno na stanje 30. rujna 2012. za one koji su završili ili diplomirali.

(Tablica 5. Preddiplomski studij Kineziološkog fakulteta Sveučilišta u Zagrebu - upisani studenti, apsolvirani i studenti koji su završili studij)
Kineziološki fakultet u ak.god.2011./12. nije imao studenata na preddiplomskom studiju

Tablica 6. Integrirani preddiplomski i diplomski studij Sveučilišta u Zagrebu - upisani studenti, apsolvirani i studenti koji su završili studij

| Odsjek-Studij-Smjernik | I. godina | II. godina | III. godina | IV. godina | V. godina | VI. godina | Apsolvirani | Diplomirali |
|----------------------------------------------------------|------------|------------|-------------|------------|------------|------------|-------------|-------------|
| Sveučilišni integrirani preddiplomski i diplomski studij | 392 | 219 | 267 | 255 | 228 | | 88 | 77 |
| UKUPNO | 392 | 219 | 267 | 255 | 228 | 0 | 88 | 77 |

(Tablica 7. Diplomski studij Kineziološkog fakulteta Sveučilišta u Zagrebu - upisani studenti, apsolvirani i studenti koji su završili studij)
Kineziološki fakultet u ak.god.2011./12. nije imao studenata na diplomskom studiju

(Tablica 8. Zajednički studij Kineziološkog fakulteta Sveučilišta u Zagrebu - upisani studenti, apsolvirani i studenti koji su završili studij)
Kineziološki fakultet u ak.god.2011./12. nije imao studenata na zajedničkom studiju

(Tablica 9. Zdrruženi studij Kineziološkog fakulteta Sveučilišta u Zagrebu - upisani studenti, apsolvirani i studenti koji su završili studij)
Kineziološki fakultet u ak.god.2011./12. nije imao studenata na združenom studiju

Tablica 10. Stručni studij Kineziološkog fakulteta Sveučilišta u Zagrebu - upisani studenti, apsolvirani i studenti koji su završili studij

| Odsjek-Studij-Smjernik | I. godina | II. godina | III. godina | IV. godina | V. godina | Završili studij |
|--------------------------------------|------------|------------|-------------|------------|-----------|-----------------|
| stručni prvostupnik trenerske struke | 347 | 353 | 320 | 328 | | 104 |
| UKUPNO | 347 | 353 | 320 | 328 | | 104 |

Tablica 11. Dodiplomski studij Kineziološkog fakulteta Sveučilišta u Zagrebu - upisani studenti, apsolvirani i studenti koji su završili studij

| Odsjek-Studij-Smjernik | IV. godina | V. godina | VI. godina | Apsolvirani | Diplomirali |
|-------------------------------------------------|------------|-----------|------------|-------------|-------------|
| profesor fizičke kulture/profesor kineziologije | | | | | |
| UKUPNO | 0 | 0 | 0 | 0 | 187 |

*slušali nastavu po dodiplomskom programu u ak. god. 2011./2012.

III. STRANI STUDENTI

(Tablica 12. Strani studenti Kineziološkog fakulteta Sveučilišta u Zagrebu - upisani i apsolvirani)

(Tablica 13. Strani studenti Kineziološkog fakulteta Sveučilišta u Zagrebu - prema prebivalištu (zemlja/država iz koje dolaze))

(Tablica 14. Strani studenti Kineziološkog fakulteta Sveučilišta u Zagrebu - položili završni (Z) odnosno diplomski ispit (DI))

Kineziološki fakultet u ak.god.2011./12. nije imao stranih studenata

IV. POSLJEDIPLOMSKI STUDIJI

a) specijalistički

Tablica 15. Poslijediplomski specijalistički studij Kineziološki fakultet Sveučilišta u Zagrebu - SVI (upisi poslije 1. 10. 2003.)

| Naziv poslijediplomskog specijalističkog studija | I. godina | | II. godina | | Završilo studij |
|-----------------------------------------------------------------|-----------|----------|------------|----------|-----------------|
| | M | Ž | M | Ž | |
| Poslijediplomski specijalistički studij iz kineziologije sporta | 0 | 0 | 0 | 0 | 1 |
| UKUPNO | 0 | 0 | 0 | 0 | 1 |

Stanje na dan 30. rujna 2012.

(Tablica 16. Poslijediplomski specijalistički studij Kineziološkog fakulteta Sveučilišta u Zagrebu - strani studenti (upisi poslije 1. 10. 2003.))
Kineziološki fakultet u ak.god.2011./12. nije imao stranih studenata

b) magistarski - mr. sc. (stari program)

Tablica 17. Poslijediplomski studij Kineziološkog fakulteta Sveučilišta u Zagrebu - magistarski - mr. sc. - SVI (upisi prije 1. 10. 2003., stari program)

| Naziv poslijediplomskog studija | Vrsta poslijedipl. studija | Broj polaznika | | | | | | Brojnost magistarskih radova | | | | | | | | | | | |
|---------------------------------------------------------------------|----------------------------|----------------|----------|------------|----------|-------------|----------|------------------------------|----------|----------|----------|----------|----------|----------|----------|----------|----------|----------|----------|
| | | I. godina | | II. godina | | III. godina | | Ukupno | | | | | | | | | | | |
| | | M | Ž | M | Ž | M | Ž | M | Ž | | | | | | | | | | |
| Poslijediplomski studij za znanstveno usavršavanje iz kineziologije | znanstveni | | | | | | | | | | | | | | | | | | |
| | znanstveni umjetnički | 0 | 0 | 0 | 0 | 0 | 0 | 0 | 0 | 0 | 0 | 0 | 0 | 0 | 0 | 0 | 0 | 0 | 0 |
| | stručni | 0 | 0 | 0 | 0 | 0 | 0 | 0 | 0 | 0 | 0 | 0 | 0 | 0 | 0 | 0 | 0 | 0 | 0 |
| Sveukupno | poslijediplomski | 0 | 0 | 0 | 0 | 0 | 0 | 0 | 0 | 0 | 0 | 0 | 0 | 0 | 0 | 0 | 0 | 0 | 0 |
| Magistrirali, stanje na dan 30. rujna 2012. | | | | | | | | | | | | | | | | | | | |

(Tablica 18. Poslijediplomski studij Kineziološkog fakulteta Sveučilišta u Zagrebu - magistarski - mr. sc. - strani studenti (upisi prije 1. 10. 2003., stari program))
Kineziološki fakultet u ak.god.2011./12. nije imao stranih studenata

c) doktorski

Napomena: upisuje se stanje na dan 1. listopada 2011. za upisane polaznike te 30. rujna 2012. za sve ostale podatke.

Tablica 19. Broj prijavljenih tema doktorskih radova

| Naziv poslijediplomskog doktorskog studija | I. godina | | | II. godina | | | III. godina | | | Ukupno | | |
|-------------------------------------------------|-----------|----------|----------|------------|----------|----------|-------------|----------|-----------|----------|----------|-----------|
| | M | Ž | Ukp. | M | Ž | Ukp. | M | Ž | Ukp. | M | Ž | Ukp. |
| Poslijediplomski doktorski studij kineziologije | | | 0 | | | 0 | 8 | 6 | 14 | 8 | 6 | 14 |
| UKUPNO | 0 | 0 | 0 | 0 | 0 | 0 | 8 | 6 | 14 | 8 | 6 | 14 |

Tablica 20. Broj prihvaćenih prijava tema doktorskih radova

| Naziv poslijediplomskog doktorskog studija | I. godina | | | II. godina | | | III. godina | | | Ukupno | | |
|-------------------------------------------------|-----------|----------|----------|------------|----------|----------|-------------|----------|----------|----------|----------|----------|
| | M | Ž | Ukp. | M | Ž | Ukp. | M | Ž | Ukp. | M | Ž | Ukp. |
| Poslijediplomski doktorski studij kineziologije | | | 0 | | | 0 | 3 | 5 | 8 | 3 | 5 | 8 |
| UKUPNO | 0 | 0 | 0 | 0 | 0 | 0 | 3 | 5 | 8 | 3 | 5 | 8 |

Tablica 21.a. Broj doktorskih radova predanih na ocjenu

| Naziv poslijediplomskog doktorskog studija | I. godina | | | II. godina | | | III. godina | | | Ukupno | | |
|-------------------------------------------------|-----------|----------|----------|------------|----------|----------|-------------|----------|-----------|----------|----------|-----------|
| | M | Ž | Ukp. | M | Ž | Ukp. | M | Ž | Ukp. | M | Ž | Ukp. |
| Poslijediplomski doktorski studij kineziologije | | | 0 | | | 0 | 8 | 3 | 11 | 8 | 3 | 11 |
| UKUPNO | 0 | 0 | 0 | 0 | 0 | 0 | 8 | 3 | 11 | 8 | 3 | 11 |

Tablica 21.b. Broj obranjenih doktorskih radova

| Naziv poslijediplomskog doktorskog studija | Znanstveno područje rada | Znanstveno polje rada | Broj obranjenih doktorskih radova | | |
|-------------------------------------------------|------------------------------|-----------------------|-----------------------------------|----------|----------|
| | | | M | Ž | Ukp. |
| Poslijediplomski doktorski studij kineziologije | područje društvenih znanosti | odgojne znanosti | 4 | 3 | 7 |
| UKUPNO | | | 4 | 3 | 7 |

Tablica 21.c. Broj obranjenih doktorskih radova izvan doktorskog studija

| Naziv poslijediplomskog doktorskog studija | Znanstveno područje rada | Znanstveno polje rada | Broj obranjenih doktorskih radova | | |
|--------------------------------------------|------------------------------|-----------------------|-----------------------------------|----------|-----------|
| | | | M | Ž | Ukp. |
| Stjecanje ak.stup.dr.sc.- kineziologija | područje društvenih znanosti | odgojne znanosti | 8 | 2 | 10 |
| UKUPNO | | | 8 | 2 | 10 |

Tablica 22.a. Broj polaznika doktorskog studija

| Naziv doktorskog studija | I. godina | | | II. godina | | | III. godina | | | Ukupno | | |
|-------------------------------------------------|-----------|-----------|-----------|------------|----------|----------|-------------|-----------|-----------|-----------|-----------|-----------|
| | M | Ž | Ukp. | M | Ž | Ukp. | M | Ž | Ukp. | M | Ž | Ukp. |
| Poslijediplomski doktorski studij kineziologije | 25 | 15 | 40 | | | 0 | 23 | 15 | 38 | 48 | 30 | 78 |
| UKUPNO | 25 | 15 | 40 | 0 | 0 | 0 | 23 | 15 | 38 | 48 | 30 | 78 |

Tablica 22.b. Broj inozemnih doktoranada na sastavnici

| Naziv poslijediplomskog doktorskog studija | I. godina | | | II. godina | | | III. godina | | | Ukupno | | |
|-------------------------------------------------|-----------|----------|----------|------------|----------|----------|-------------|----------|----------|----------|----------|----------|
| | M | Ž | Ukp. | M | Ž | Ukp. | M | Ž | Ukp. | M | Ž | Ukp. |
| Poslijediplomski doktorski studij kineziologije | | | 0 | | | 0 | 4 | 2 | 6 | 4 | 2 | 6 |
| UKUPNO | 0 | 0 | 0 | 0 | 0 | 0 | 4 | 2 | 6 | 4 | 2 | 6 |

Tablica 23. Broj doktoranada koji su proveli najmanje 3 mjeseca na usavršavanju izvan RH

Kineziološki fakultet u ak.god.2011./12. nije imao doktoranada koji su proveli najmanje 3 mjeseca na usavršavanju izvan RH

Tablica 24. Broj doktora znanosti koji su nakon doktorskog studija na usavršavanju izvan RH proveli bez prekida najmanje 6 mjeseci

| Država i ustanova | Broj polaznika | | |
|----------------------------------------------|----------------|----------|----------|
| | M | Ž | Ukp. |
| Sveučilište Karl-Franzens, Graz, Austrija | 1 | | 1 |
| UKUPNO | 1 | 0 | 1 |

(Tablica 25. Broj postdoktoranada na sastavnici)

Kineziološki fakultet u ak.god.2011./12. nije imao postdoktoranada

(Tablica 26. Broj postdoktoranada iz inozemstva koji su na sastavnici proveli bez prekida najmanje 6 mjeseci)

Kineziološki fakultet u ak.god.2011./12. nije imao postdoktoranada iz inozemstva koji su na sastavnici proveli bez prekida najmanje 6 mjeseci

Tablica 27. Broj doktoriranih znanstvenih novaka

| Naziv poslijediplomskog doktorskog studija | Znanstveno područje rada | Znanstveno polje rada | Broj polaznika | | |
|-------------------------------------------------|------------------------------|-----------------------|----------------|----------|----------|
| | | | M | Ž | Ukp. |
| Poslijediplomski doktorski studij kineziologije | područje društvenih znanosti | odgojne znanosti | 1 | 1 | 2 |
| UKUPNO | | | 1 | 1 | 2 |

(Tablica 28. Broj doktorata dodijeljenih inozemnim studentima)

Kineziološki fakultet u ak.god.2011./12. nije imao doktorata dodijeljenih inozemnim studentima

(Tablica 29. Broj pokrenutih međunarodnih dvojnih doktorata (cotutelle de these))

Kineziološki fakultet u ak.god.2011./12. nije imao pokrenutih međunarodnih dvojnih doktorata (cotutelle de these)

(Tablica 30. Broj završenih međunarodnih dvojnih doktorata (cotutelle de these))

Kineziološki fakultet u ak.god.2011./12. nije imao završenih međunarodnih dvojnih doktorata (cotutelle de these)

V. NASTAVNO OSOBLJE I OSTALI DJELATNICI

Tablica 31. Nastavnici, suradnici i ostali djelatnici - SVI na Kineziološkom fakultetu Sveučilišta u Zagrebu

Legenda: PV = puno radno vrijeme, NV = nepuno radno vrijeme, KO = kumulativni radni odnos, FZ = [financiranje zaposlenika, FVS = financiranje vanjskih suradnika

| Redni broj | MUŠKARCI | | | | | | | | | | ŽENE | | | | | | | | | | SVEUKUPNO | | | | | | | | | | | | | | | | | |
|----------------------------------------------------|------------------|-------------------|------------------|-------------------|--------------------|------------------|-------------------|------------------------|------------------|-------------------|--------------------|------------------|-------------------|------------------------|------------------|-------------------|--------------------|------------------|-------------------|------------------------|------------------|-------------------|--------------------|------------------|-------------------|------------------------|------------------|-------------------|----|---|---|---|---|---|---|---|---|---|
| | PV | NV | KO | FZ | FVS | PV | NV | KO | FZ | FVS | PV | NV | KO | FZ | FVS | PV | NV | KO | FZ | FVS | PV | NV | KO | FZ | FVS | | | | | | | | | | | | | |
| Zvanje / naziv radnog mjesta | broj izvršitelja | % radnog vremena* | broj izvršitelja | % radnog vremena* | Ukupno zaposlenici | Državni proračun | Vlastita sredstva | Ukp. vanjski suradnici | Državni proračun | Vlastita sredstva | Ukupno zaposlenici | Državni proračun | Vlastita sredstva | Ukp. vanjski suradnici | Državni proračun | Vlastita sredstva | Ukupno zaposlenici | Državni proračun | Vlastita sredstva | Ukp. vanjski suradnici | Državni proračun | Vlastita sredstva | Ukupno zaposlenici | Državni proračun | Vlastita sredstva | Ukp. vanjski suradnici | Državni proračun | Vlastita sredstva | | | | | | | | | | |
| | 1 | 2 | 3a | 4=2+3 | 5 | 6 | 7 | 8 | 9 | 10 | 11 | 11a | 12 | 12a | 13=10+11+12 | 14 | 15 | 16 | 17 | 18 | 19=1+10 | 20=2+11 | 21=3+12 | 22=3a+12a | 23 | 24 | 25=7+16 | 26 | 27 | | | | | | | | | |
| I. NASTAVNICI I SURADNICI U NASTAVI | 54 | 0 | 0 | 53 | 1 | 51 | 51 | 0 | 29 | 0 | 29 | 0 | 0 | 0 | 29 | 0 | 29 | 0 | 59 | 59 | 0 | 83 | 0 | 83 | 82 | 1 | 110 | 110 | 0 | 0 | | | | | | | | |
| II. Znanstveno-nastavna zvanja | 26 | 0 | 0 | 26 | 26 | 0 | 3 | 3 | 0 | 13 | 0 | 0 | 0 | 0 | 13 | 13 | 0 | 1 | 1 | 0 | 39 | 0 | 0 | 0 | 39 | 39 | 0 | 4 | 4 | 0 | 0 | | | | | | | |
| 1. Redoviti profesor | 6 | | | 6 | 6 | 1 | 1 | 1 | 2 | | | | | | 2 | 2 | | 1 | 1 | | 8 | 0 | 0 | 0 | 8 | 8 | 0 | 2 | 2 | 0 | 0 | | | | | | | |
| 2. Redoviti profesor/p | 6 | | | 6 | 6 | 1 | 1 | 1 | 3 | | | | | | 3 | 3 | | 3 | 3 | | 9 | 0 | 0 | 0 | 9 | 9 | 0 | 1 | 1 | 0 | 0 | | | | | | | |
| 3. Izvanredni profesor | 6 | | | 6 | 6 | 1 | 1 | 1 | 5 | | | | | | 5 | 5 | | 5 | 5 | | 11 | 0 | 0 | 0 | 11 | 11 | 0 | 1 | 1 | 0 | 0 | | | | | | | |
| 4. Docent | 8 | | | 8 | 8 | | | | 3 | | | | | | 3 | 3 | | 3 | 3 | | 11 | 0 | 0 | 0 | 11 | 11 | 0 | 0 | 0 | 0 | 0 | 0 | | | | | | |
| III. Nastavna zvanja | 4 | 0 | 0 | 4 | 4 | 0 | 7 | 7 | 0 | 1 | 0 | 0 | 0 | 0 | 1 | 1 | 0 | 7 | 7 | 0 | 5 | 0 | 0 | 0 | 5 | 5 | 0 | 14 | 14 | 0 | 0 | | | | | | | |
| 5. Profesori visoke škole | | | | 0 | 0 | | | | 0 | | | | | | 0 | 0 | | 0 | 0 | | 0 | 0 | 0 | 0 | 0 | 0 | 0 | 0 | 0 | 0 | 0 | 0 | | | | | | |
| 6. Viši predavač | 4 | | | 4 | 4 | 4 | 3 | 3 | 1 | | | | | | 1 | 1 | | 4 | 4 | | 5 | 0 | 0 | 0 | 5 | 5 | 0 | 7 | 7 | 0 | 0 | | | | | | | |
| 7. Predavač | | | | 0 | 0 | | 4 | 4 | | | | | | | 0 | 0 | | 3 | 3 | | 0 | 0 | 0 | 0 | 0 | 0 | 0 | 0 | 0 | 0 | 0 | 0 | | | | | | |
| 8. Viši lektor | | | | 0 | 0 | | | | 0 | | | | | | 0 | 0 | | 0 | 0 | | 0 | 0 | 0 | 0 | 0 | 0 | 0 | 0 | 0 | 0 | 0 | 0 | | | | | | |
| 9. Lektor | | | | 0 | 0 | | | | 0 | | | | | | 0 | 0 | | 0 | 0 | | 0 | 0 | 0 | 0 | 0 | 0 | 0 | 0 | 0 | 0 | 0 | 0 | 0 | | | | | |
| 10. Viši umjetnički suradnik | | | | 0 | 0 | | | | 0 | | | | | | 0 | 0 | | 0 | 0 | | 0 | 0 | 0 | 0 | 0 | 0 | 0 | 0 | 0 | 0 | 0 | 0 | 0 | | | | | |
| 11. Umjetnički suradnik | | | | 0 | 0 | | | | 0 | | | | | | 0 | 0 | | 0 | 0 | | 0 | 0 | 0 | 0 | 0 | 0 | 0 | 0 | 0 | 0 | 0 | 0 | 0 | | | | | |
| III. Suradnička zvanja | 7 | 0 | 0 | 7 | 6 | 1 | 0 | 0 | 8 | 0 | 0 | 0 | 0 | 0 | 8 | 8 | 0 | 0 | 0 | 0 | 15 | 0 | 0 | 0 | 15 | 14 | 1 | 0 | 0 | 0 | 0 | 0 | 0 | | | | | |
| 12. Viši asistent | 5 | | | 5 | 4 | 1 | | | 3 | | | | | | 3 | 3 | | | | | 8 | 0 | 0 | 0 | 8 | 7 | 1 | 0 | 0 | 0 | 0 | 0 | 0 | 0 | | | | |
| 13. Asistent | 2 | | | 2 | 2 | | | | 5 | | | | | | 5 | 5 | | | | | 7 | 0 | 0 | 0 | 7 | 7 | 0 | 0 | 0 | 0 | 0 | 0 | 0 | 0 | 0 | | | |
| IV. Stručna zvanja (u znau. i vis. obrazovanju) | 2 | 0 | 0 | 2 | 2 | 0 | 41 | 41 | 0 | 0 | 0 | 0 | 0 | 0 | 0 | 0 | 0 | 51 | 51 | 0 | 2 | 0 | 0 | 0 | 2 | 2 | 0 | 92 | 92 | 0 | 0 | 0 | 0 | 0 | | | | |
| 14. Stručni savjetnik | | | | 0 | 0 | | | | 0 | | | | | | 0 | 0 | | | | | 0 | 0 | 0 | 0 | 0 | 0 | 0 | 0 | 0 | 0 | 0 | 0 | 0 | 0 | 0 | | | |
| 15. Viši stručni suradnik | | | | 0 | 0 | | | | 0 | | | | | | 0 | 0 | | | | | 0 | 0 | 0 | 0 | 0 | 0 | 0 | 0 | 0 | 0 | 0 | 0 | 0 | 0 | 0 | 0 | | |
| 16. Stručni suradnik | 2 | | | 2 | 2 | 2 | 41 | 41 | | | | | | | 2 | 2 | | 51 | 51 | | 2 | 0 | 0 | 0 | 2 | 2 | 0 | 92 | 92 | 0 | 0 | 0 | 0 | 0 | 0 | | | |
| IV. Znanstvena zvanja | 0 | 0 | 0 | 0 | 0 | 0 | 0 | 0 | 0 | 0 | 0 | 0 | 0 | 0 | 0 | 0 | 0 | 0 | 0 | 0 | 0 | 0 | 0 | 0 | 0 | 0 | 0 | 0 | 0 | 0 | 0 | 0 | 0 | 0 | 0 | | | |
| 17. Znanstveni savjetnik | | | | 0 | 0 | | | | 0 | | | | | | 0 | 0 | | | | | 0 | 0 | 0 | 0 | 0 | 0 | 0 | 0 | 0 | 0 | 0 | 0 | 0 | 0 | 0 | 0 | | |
| 18. Viši znanstveni suradnik | | | | 0 | 0 | | | | 0 | | | | | | 0 | 0 | | | | | 0 | 0 | 0 | 0 | 0 | 0 | 0 | 0 | 0 | 0 | 0 | 0 | 0 | 0 | 0 | 0 | | |
| 19. Znanstveni suradnik | | | | 0 | 0 | | | | 0 | | | | | | 0 | 0 | | | | | 0 | 0 | 0 | 0 | 0 | 0 | 0 | 0 | 0 | 0 | 0 | 0 | 0 | 0 | 0 | 0 | 0 | |
| IV. Znanstveni novaci | 15 | 0 | 0 | 15 | 15 | 0 | 0 | 0 | 7 | 0 | 0 | 0 | 0 | 0 | 7 | 7 | 0 | 0 | 0 | 0 | 22 | 0 | 0 | 0 | 22 | 22 | 0 | 0 | 0 | 0 | 0 | 0 | 0 | 0 | 0 | 0 | | |
| 20. Znanstveni novak - viši asistent | 10 | | | 10 | 10 | | | | 6 | | | | | | 6 | 6 | | | | | 16 | 0 | 0 | 0 | 16 | 16 | 0 | 0 | 0 | 0 | 0 | 0 | 0 | 0 | 0 | 0 | 0 | |
| 21. Znanstveni novak - asistent | 5 | | | 5 | 5 | | | | 1 | | | | | | 1 | 1 | | | | | 6 | 0 | 0 | 0 | 6 | 6 | 0 | 0 | 0 | 0 | 0 | 0 | 0 | 0 | 0 | 0 | 0 | |
| II. OSTALI ZAPOSLENICI U NASTAVI | 0 | 0 | 0 | 0 | 0 | 0 | 0 | 0 | 0 | 0 | 0 | 0 | 0 | 0 | 0 | 0 | 0 | 0 | 0 | 0 | 1 | 0 | 0 | 1 | 1 | 0 | 0 | 0 | 0 | 0 | 0 | 0 | 0 | 0 | 0 | | | |
| 22. Radno mjesto I. vrste - viši korepetitor | | | | 0 | 0 | | | | | | | | | | 0 | 0 | | | | | 0 | 0 | 0 | 0 | 0 | 0 | 0 | 0 | 0 | 0 | 0 | 0 | 0 | 0 | 0 | 0 | | |
| 23. Radno mjesto I. vrste - korepetitor | | | | 0 | 0 | | | | | | | | | | 0 | 0 | | | | | 0 | 0 | 0 | 0 | 0 | 0 | 0 | 0 | 0 | 0 | 0 | 0 | 0 | 0 | 0 | 0 | 0 | |
| 24. Radno mjesto I. vrste - diplomirani knjižničar | | | | 0 | 0 | | | | | | | | | | 0 | 0 | | | | | 0 | 0 | 0 | 0 | 0 | 0 | 0 | 0 | 0 | 0 | 0 | 0 | 0 | 0 | 0 | 0 | 0 | |
| 25. Radno mjesto II. vrste - knjižničar | | | | 0 | 0 | | | | | | | | | | 0 | 0 | | | | | 0 | 0 | 0 | 0 | 0 | 0 | 0 | 0 | 0 | 0 | 0 | 0 | 0 | 0 | 0 | 0 | 0 | 0 |
| 26. Radno mjesto III. vrste - pomoćni knjižničar | | | | 0 | 0 | | | | | | | | | | 0 | 0 | | | | | 0 | 0 | 0 | 0 | 0 | 0 | 0 | 0 | 0 | 0 | 0 | 0 | 0 | 0 | 0 | 0 | 0 | 0 |
| 27. Radno mjesto II. vrste - viši tehničar | | | | 0 | 0 | | | | | | | | | | 0 | 0 | | | | | 0 | 0 | 0 | 0 | 0 | 0 | 0 | 0 | 0 | 0 | 0 | 0 | 0 | 0 | 0 | 0 | 0 | 0 |
| 28. Radno mjesto II. vrste - viši laborant | | | | 0 | 0 | | | | | | | | | | 0 | 0 | | | | | 0 | 0 | 0 | 0 | 0 | 0 | 0 | 0 | 0 | 0 | 0 | 0 | 0 | 0 | 0 | 0 | 0 | 0 |
| 29. Radno mjesto III. vrste - tehnički suradnik | | | | 0 | 0 | | | | | | | | | | 0 | 0 | | | | | 0 | 0 | 0 | 0 | 0 | 0 | 0 | 0 | 0 | 0 | 0 | 0 | 0 | 0 | 0 | 0 | 0 | |
| 30. Radno mjesto III. vrste - laborant | | | | 0 | 0 | | | | | | | | | | 0 | 0 | | | | | 1 | 0 | 0 | 0 | 1 | 1 | 0 | 0 | 0 | 0 | 0 | 0 | 0 | 0 | 0 | 0 | 0 | |
| U K U P N O | 54 | 0 | 0 | 54 | 53 | 1 | 51 | 51 | 0 | 30 | 0 | 30 | 0 | 0 | 30 | 30 | 0 | 59 | 59 | 0 | 84 | 0 | 84 | 83 | 83 | 1 | 110 | 110 | 0 | 0 | 0 | 0 | 0 | 0 | 0 | 0 | | |

| Redni broj | Zvanje / naziv radnog mjesta | MUŠKARCI | | | | | | ŽENE | | | | | | SVEUKUPNO | | | | | | | | | | | | | | | |
|------------|------------------------------------|------------------|-------------------|------------------|-------------------|------------------|-------------------|------------------|-------------------|------------------------|------------------------|------------------|-------------------|------------------|------------------------|------------------------|-------------------|------------------|------------------------|------------------|-------------------|-----|-----|-----|-----|-----|-----|-----|-----|
| | | PV | | NV | | KO | | FVS | | Ukp. vanjski suradnici | | FZ | | FVS | | Ukp. vanjski suradnici | | FZ | | FVS | | | | | | | | | |
| | | broj izvršitelja | % radnog vremena* | broj izvršitelja | % radnog vremena* | broj izvršitelja | % radnog vremena* | Državni proračun | Vlastita sredstva | Državni proračun | Ukp. vanjski suradnici | Državni proračun | Vlastita sredstva | Državni proračun | Ukp. vanjski suradnici | Državni proračun | Vlastita sredstva | Državni proračun | Ukp. vanjski suradnici | Državni proračun | Vlastita sredstva | | | | | | | | |
| 1. | 2. | 3. | 3a. | 4. | 5. | 6. | 7. | 8. | 9. | 10. | 11. | 12. | 12a. | 13. | 13a. | 14. | 15. | 16. | 17. | 18. | 19. | 20. | 21. | 22. | 23. | 24. | 25. | 26. | 27. |
| II. | SUAŽBENICI I NAMJEŠTENICI** | 13 | 0 | 0 | 13 | 12 | 1 | 0 | 0 | 34 | 0 | 34 | 0 | 0 | 0 | 34 | 34 | 0 | 0 | 0 | 0 | 0 | 0 | 47 | 46 | 1 | 0 | 0 | 0 |
| III. | Službenici | 5 | 0 | 0 | 5 | 4 | 1 | 0 | 0 | 21 | 0 | 21 | 0 | 0 | 0 | 21 | 21 | 0 | 0 | 0 | 0 | 0 | 0 | 26 | 25 | 1 | 0 | 0 | 0 |
| 31. | Položaj I. vrste | 3 | | | 3 | 3 | | | | 2 | | 2 | | | 2 | 2 | | | | | | | 5 | 5 | 0 | 0 | 0 | 0 | 0 |
| 32. | Položaj II. vrste | | | | 0 | 0 | | | | | | 0 | | | 0 | 0 | | | | | | | 0 | 0 | 0 | 0 | 0 | 0 | 0 |
| 33. | Položaj III. vrste | | | | 0 | 0 | | | | | | 0 | | | 0 | 0 | | | | | | | 0 | 0 | 0 | 0 | 0 | 0 | 0 |
| 34. | Radna mjesta I. vrste | 1 | | | 1 | 1 | | | | 4 | | 4 | | | 4 | 4 | | | | | | | 5 | 4 | 1 | 0 | 0 | 0 | 0 |
| 35. | Radna mjesta II. vrste | 1 | | | 1 | 1 | | | | 4 | | 4 | | | 4 | 4 | | | | | | | 5 | 4 | 1 | 0 | 0 | 0 | 0 |
| 36. | Radna mjesta III. vrste | | | | 0 | 0 | | | | 11 | | 11 | | | 11 | 11 | | | | | | | 11 | 11 | 0 | 0 | 0 | 0 | 0 |
| III. | Namještenici | 8 | 0 | 0 | 8 | 8 | 0 | 0 | 0 | 13 | 0 | 13 | 0 | 0 | 13 | 13 | 0 | 0 | 0 | 0 | 0 | 0 | 21 | 21 | 0 | 0 | 0 | 0 | 0 |
| 37. | Položaj II. vrste | | | | 0 | 0 | | | | | | 0 | | | 0 | 0 | | | | | | | 0 | 0 | 0 | 0 | 0 | 0 | 0 |
| 38. | Položaj III. vrste | | | | 0 | 0 | | | | | | 0 | | | 0 | 0 | | | | | | | 0 | 0 | 0 | 0 | 0 | 0 | 0 |
| 39. | Radna mjesta II. vrste | | | | 0 | 0 | | | | | | 0 | | | 0 | 0 | | | | | | | 0 | 0 | 0 | 0 | 0 | 0 | 0 |
| 40. | Radna mjesta III. vrste | 6 | | | 6 | 6 | | | | 2 | | 2 | | | 2 | 2 | | | | | | 8 | 8 | 0 | 0 | 0 | 0 | 0 | 0 |
| 41. | Radna mjesta IV. vrste | 2 | | | 2 | 2 | | | | 11 | | 11 | | | 11 | 11 | | | | | | 13 | 13 | 0 | 0 | 0 | 0 | 0 | 0 |
| I-III. | SVEUKUPNO | 67 | 0 | 0 | 67 | 65 | 2 | 51 | 51 | 64 | 0 | 64 | 0 | 0 | 64 | 64 | 0 | 59 | 59 | 0 | 131 | 131 | 0 | 131 | 129 | 2 | 110 | 110 | 0 |

Napomeni:

a) Puno radno vrijeme: iznosi 40 sati tjedno. Poslovi zaposlenika u nastavi u okviru 40 satnog radnog vremena normirani su u Kolektivnom ugovoru za znanost i visoko obrazovanje NN 142/2010.

b) Nepuno radno vrijeme: svako kraće od punog radnog vremena.

c) Kumulativni radni odnos: rad u nepunom radnom vremenu kod dva ili više poslodavaca.

*Podatci za nepuno radno vrijeme i kumulativni radni odnos upisuju se na sljedeći način:

npr. ako je broj izvršitelja "4", u stupac % radnog vremena ne upisuje se broj 4, već raspodjela, npr.: "1x80%, 2x50%, 1x20%"; na taj način ispunjavaju se i ćelije pod SVEUKUPNO!

**Sukladno Uredbi o nazivima radnih mjesta i koeficijentima složenosti poslova u javnim službama (Narodne novine, br.38/2001., 112/2001., 62/2002., 156/2002., 162/2003., 39/2005., 82/2005., 133/2005., 30/2006., 118/2006., 22/2007., 112/2007., 127/2007., 124/2011., 142/2012., 98/2012., 77/2012., 112/2012.)

(Tablica 32. Stvari nastavnici i istraživači koji su trenutno zaposleni u RH - Kineziološki fakultet Sveučilišta u Zagrebu)

U akad.2011./2012. god. Kineziološki fakultet nije imao stranih nastavnika koji su trenutno zaposleni u RH

VI. OSTALI PODATCI

Tablica 33. Istraživačka djelatnost - Kineziološki fakultet Sveučilišta u Zagrebu

a) Projekti

| | Broj projekata (ukupno) | Tip projekata | | Broj osoba uključenih u projekte (iz sastavnice) |
|----------------------------------------------|-------------------------|-------------------------|----------|--------------------------------------------------|
| | | Znanstveno istraživački | Stručni | |
| Nacionalni projekti | | | | |
| Z - projekti | 13 | 13 | | 66 |
| NZZ | | | | |
| UKF | | | | |
| TEST | | | | |
| BICRO - RAZUM, TEHCRO, VENCRO, IRCRO, KONCRO | | | | |
| Ostali programi | | | | |
| Ostali projekti financirani iz proračuna | 2 | 2 | | |
| UKUPNO | 15 | 15 | 0 | 66 |
| Međunarodni projekti | | | | |
| FP7 | | | | |
| IPA | | | | |
| COST | | | | |
| EUREKA | | | | |
| TEMPUS | | | | |
| Ostali programi Europske unije | | | | |
| ESF | | | | |
| NIH | | | | |
| Bilateralni projekti (MZOŠ) | | | | |
| Multilateralni projekti (MZOŠ) | | | | |
| Ostali programi | | | | |
| UKUPNO | 0 | 0 | 0 | 0 |
| Projekti s gospodarstvom | | | | |
| Nacionalni projekti | | | | |
| Međunarodni projekti | | | | |
| UKUPNO | 0 | 0 | 0 | 0 |

b) Patenti

Kineziološki fakultet u ak. god. 2011./12. nije imao patenata

PRAVNI FAKULTET

DEKAN: dr. sc. Zoran Parać, redoviti profesor

PRODEKAN ZA ZNANOST: dr. sc. Dalibor Čepulo, redoviti profesor

PRODEKAN ZA MEĐUNARODNU SURADNJU: dr. sc. Hrvoje Sikirić, redoviti profesor

PRODEKAN ZA STUDIJE I STUDENTE: dr. sc. Saša Nikšić, izvanredni profesor

TAJNIK: Stjepan Lice, dipl. iur.

Nastavna djelatnost

U ak. god. 2011./2012. Pravni fakultet djelovao je u skladu sa svojom dugogodišnjom tradicijom – razvijao je znanstveni rad i znanstvenu suradnju s drugim institucijama i pojedincima na svim područjima svoga djelovanja, obavljao nastavnu djelatnost i nastavio s prisutnošću u javnom životu. I tu godinu obilježilo je i vrlo značajno sudjelovanje članova Fakulteta u razvoju pravnog sustava Republike Hrvatske.

U protekloj godini na Fakultetu je bilo zaposleno 37 redovitih profesora, 21 izvanredni profesor, 33 docenta, 3 viša predavača, 4 predavača, 10 viših asistenta, 45 asistenata, 25 znanstvenih novaka, 11 zaposlenih u biblioteci, 36 tajništvu, 4 računovodstvu i 24 u pomoćnim službama Fakulteta.

Nastavnici Fakulteta u okviru suradnje s drugim visokim učilištima u Republici Hrvatskoj održavaju nastavu i na Pravnom fakultetu u Splitu i Visokoj policijskoj školi.

Na Fakultetu kao znanstvene jedinice djeluju sljedeći zavodi:

- Zavod za međunarodno pravo i poredbeno pravo
- Zavod za javno pravo i javnu upravu
- Zavod za kaznene znanosti, kriminologiju i viktimologiju
- Zavod za trgovačko pravo, pravo društava, ekonomiju i financije
- Zavod za građanskopravne znanosti i obiteljskopravnu znanost
- Zavod za pravnu povijest i rimsko pravo
- Zavod za socijalni rad
- Zavod za socijalnu politiku.

Integrirani studij

Na Fakultetu se organiziraju i izvode integrirani preddiplomski i diplomski sveučilišni studiji u trajanju od deset (10) semestara za stjecanje akademskog naziva *magistra prava (mag. iur.)*.

Na *pravnom* studiju upisana su u prvu godinu 603 redovita studenta i 218 izvanrednih studenata. Na svih pet godina studija ukupno je bilo upisano 5.718 studenata, a diplomiralo je njih 408.

Studij socijalnog rada

U sustavu Fakulteta djeluje Studijski centar socijalnoga rada na kojem se izvodi studij *socijalnog rada* u trajanju od deset (10) semestara (osam (8) + dva (2)). Završetkom osmog (8.) semestra (preddiplomskog studija) stječe se akademski naziv *baccalaureus/baccalaurea (prvostupnik/ica) socijalnog rada*, a završetkom desetog (10.) semestra (diplomskog studija) stječe se akademski naziv *magistar socijalnoga rada* odnosno *socijalne politike*.

Na *socijalnom* studiju upisan je u prvu godinu 121 redoviti student i 59 izvanrednih studenata. Na sve četiri godine studija ukupno su bila upisana 1.022 studenta, 130 studenata položilo je završni ispit, a diplomiralo je 97 studenata.

Studijski centar za javnu upravu i javne financije

U sustavu Pravnoga fakulteta djeluje **Studijski centar za javnu upravu i javne financije** na kojem se izvodi preddiplomski stručni studij *javne uprave* u trajanju od šest (6) semestara i *preddiplomski stručni porezni studij* u trajanju od četiri (4) semestra.

Završetkom šestog (6.) semestra stječe se stručni naziv *baccalaureus/baccalaurea (prvostupnik/ica) javne uprave*, a završetkom četvrtog (4.) semestra stručni naziv *(pristupnik/ica) porezne struke*.

Na *stručnim studijima* upisana su u prvu godinu 352 redovita studenta i 250 izvanrednih studenata; ukupno su upisana 1.983 studenta, a diplomiralo je 150 studenata.

Poslijediplomski studij

Na Fakultetu, u trajanju od tri (3) odnosno dvije (2) godine, djeluju:

1. Poslijediplomski specijalistički studiji:
 - *europsko pravo*
 - *fiskalni sustav i fiskalna politika*
 - *građanskopravne znanosti i obiteljskopravna znanost*
 - *javno pravo i javna uprava*
 - *kaznenopravne znanosti*
 - *međunarodno javno i međunarodno privatno pravo*
 - *pravo društava i trgovačko pravo*
 - *socijalna politika*
 - *psihosocijalni pristup u socijalnom radu*
 - *supervizija u psihosocijalnom radu.*
2. Poslijediplomski doktorski studiji:
 - *europsko pravo*
 - *fiskalni sustav i fiskalna politika*
 - *građansko pravo i obiteljskopravne znanosti*
 - *javno pravo i javna uprava*
 - *kaznenopravne znanosti*
 - *međunarodno javno pravo i međunarodno privatno pravo*
 - *pravo društava i trgovačko pravo*
 - *socijalni rad*
 - *socijalna politika.*

Na svim poslijediplomskim studijima upisano je ukupno 157 studenata. U protekloj godini na Fakultetu je obranjeno 6 završnih radova, 26 magistarskih radova, a doktorat znanosti steklo je 40 pristupnika.

Znanstvena i stručna djelatnost

Znanstvena djelatnost Fakulteta odvija se u okviru istraživačkih projekata. Dio znanstvenog opusa predstavlja se javnosti u *Zborniku Pravnog fakulteta u Zagrebu*, *Reviji za socijalnu politiku*, *Ljetopisu za kazneno pravo i praksu*, *Ljetopisu Studijskog centra socijalnog rada* i putem znanstvenih sastanaka.

Na 24 istraživačka projekta što ih je financiralo Ministarstvo znanosti, obrazovanja i sporta RH sudjelovala su 33 istraživača i drugi djelatnici Fakulteta.

Suradnja na izgradnji hrvatskoga pravnog sustava

Svoj znanstveni potencijal Fakultet je i ove akademske godine stavio na raspolaganje ostvarivanju hrvatskoga pravnog sustava i procesu pridruživanja EU. Poredbenopravna znanja njegovih djelatnika važan su izvor znanja te se s pravom koriste u izgradnji novog pravnog sustava koji treba odgovarati standardima razvijenih zemalja. Djelatnici Fakulteta u tome se obilno koriste rezultatima svojih znanstvenih istraživanja i daju velik doprinos stvaranju novog prava.

Medunarodna suradnja

Djelatnici Fakulteta sudjeluju u uzajamnim posjetima, boravcima i znanstvenoj suradnji s više sveučilišta, fakulteta i znanstvenih instituta u inozemstvu.

Organizacija konferencija i skupova

Fakultet se u protekloj godini redovito uključivao u razmatranje aktualne pravne problematike u nas. Organizirao je niz uspješnih stručnih seminara za pravne stručnjake prigodom donošenja novih propisa. U organizaciji Pravnog fakulteta Klub pravnika grada Zagreba održao je niz tribina o aktualnim stručnim temama.

Nakladnička i knjižnična djelatnost

U ak. god. 2011./2012. Fakultet je redovito objavljivao udžbenike, *Zbornik Pravnog fakulteta*, *Reviju za socijalnu politiku*, *Ljetopis za kazeno pravo i praksu* i *Ljetopis Studijskog centra socijalnog rada*.

Fakultet potpomaže studente prava pri tiskanju njihova biltena *Iuridicum* te časopisa *Pravnik*.

Knjižnica Pravnog fakulteta ima 278.760 svezaka pravne literature i literature iz područja drugih društvenih znanosti te je najveća pravna knjižnica ne samo u Republici Hrvatskoj nego i u svim zemljama sljednicama bivše SFRJ. Redovito prima 341 naslov znanstvene periodike, a u fondu ima više od 2.626 takvih naslova. Kompjutorizacija knjižnog fonda se nastavlja.

Informatička djelatnost

Tijekom izvještajne godine u informatičkoj učionici Pravnog fakulteta nastavilo se održavanje jednodnevnih tečajeva stjecanja osnovnih teorijskih znanja o informacijskim sustavima, kao i konkretnih znanja iz osnova rada na računalima, operativnim sustavima te aplikativnim programima za obradu teksta i grafike. Tečajevi su organizirani kako bi se studenti mogli samostalno koristiti informatičkom opremom kojom Fakultet raspolaže, kao i s namjerom da se stečena znanja tijekom školovanja prošire i na druga područja informatike. Fakultet se u ovoj ak. god. nastavio vlastitim sredstvima opremiti potrebnom informatičkom opremom.

I. STUDENTI - SVI

Tablica 1. Upisani studenti i apsolvirani - SVI na svim studijima Fakulteta političkih znanosti, Sveučilišta u Zagrebu

Napomena: Podaci o upisanim studentima i apsolviranim studentima odnose se na stanje na dan 1. listopada 2011., uključujući ponavljajuće, studente upisane prema posebnim uvjetima, strane studente i apsolvirane.

Legenda: M = muškarci, Ž = žene, red* = redoviti studenti koji studiraju uz popunu Ministarstva, red** = redoviti studenti koji snose dio troškova studija, Ukp. = Ukupno
Redovni i izvanredni studenti = definirani prema pravilniku o studiranju sastavnice ili prema Sveučilišnom pravilniku o studiranju ako na sastavnici takav pravilnik ne postoji
Apsolvirani = studenti koji su odslužili sve kolegije i imaju verificirane sve obveze u indeksu, ali polažu ispite ili izrađuju završni ili diplomski rad.

a) SVEUČILIŠNI STUDIJ

| PREDDIPLOMSKI STUDIJI | Način studiranja | | | I. godina | | | II. godina | | | III. godina | | | IV. godina | | | AFSOLVENTI | | | SVI | | |
|--------------------------|------------------|------------|------------|------------|------------|------------|------------|------------|------------|-------------|------------|------------|------------|----------|----------|------------|------------|--------------|------------|------------|--------------|
| | red* | red** | izvanredni | M | Ž | Ukp. | M | Ž | Ukp. | M | Ž | Ukp. | M | Ž | Ukp. | M | Ž | Ukp. | M | Ž | Ukp. |
| | | | | | | | | | | | | | | | | | | | | | |
| | 116 | 171 | 287 | 18 | 29 | 47 | 30 | 34 | 64 | 16 | 22 | 38 | 0 | 0 | 0 | 180 | 256 | 436 | 180 | 256 | 436 |
| | 29 | 17 | 46 | 119 | 199 | 318 | 115 | 182 | 297 | 36 | 54 | 90 | 0 | 0 | 0 | 299 | 452 | 751 | 299 | 452 | 751 |
| | 5 | 2 | 7 | 8 | 20 | 28 | 32 | 47 | 79 | 18 | 26 | 44 | 0 | 0 | 0 | 63 | 95 | 158 | 63 | 95 | 158 |
| Ukupno | 150 | 190 | 340 | 145 | 248 | 393 | 177 | 263 | 440 | 70 | 102 | 172 | 0 | 0 | 0 | 542 | 803 | 1.345 | 542 | 803 | 1.345 |

Fakultet političkih znanosti Sveučilišta u Zagrebu u akad. god. 2011./2012. nije imao integrirani preddiplomski i diplomski studij

| DIPLOMSKI STUDIJI | Način studiranja | | | II. godina | | | AFSOLVENTI | | | SVI | | |
|----------------------|------------------|------------|------------|------------|------------|------------|------------|----------|----------|------------|------------|------------|
| | red* | red** | izvanredni | M | Ž | Ukp. | M | Ž | Ukp. | M | Ž | Ukp. |
| | | | | | | | | | | | | |
| | 155 | 202 | 357 | 90 | 112 | 202 | 0 | 0 | 0 | 245 | 314 | 559 |
| | 20 | 37 | 57 | 30 | 52 | 82 | 0 | 0 | 0 | 50 | 89 | 139 |
| Ukupno | 175 | 239 | 414 | 120 | 164 | 284 | 0 | 0 | 0 | 295 | 403 | 698 |

Fakultet političkih znanosti Sveučilišta u Zagrebu u akad. god. 2011./2012. nije imao zajednički i združeni studij

b) STRUČNI STUDIJ

Fakultet političkih znanosti Sveučilišta u Zagrebu u akad. god. 2011./2012. nije imao stručni studij

c) DODIPLOMSKI STUDIJ

Fakultet političkih znanosti Sveučilišta u Zagrebu u akad. god. 2011./2012. nije imao dodiplomski studij

Tablica 1.a. - Ukupan broj studenata i apsolvirani na svim studijima Fakulteta političkih znanosti, Sveučilišta u Zagrebu

| SVEUČILIŠTE U ZAGREBU | Način studiranja | | | AFSOLVENTI | | | SVI** | | |
|--------------------------|------------------|----------|------------|------------|----------|----------|-----------|-----------|------------|
| | red* | red** | izvanredni | M | Ž | Ukp. | M | Ž | Ukp. |
| | | | | | | | | | |
| | 0 | 0 | 0 | 0 | 0 | 0 | 425 | 570 | 995 |
| | 0 | 0 | 0 | 0 | 0 | 0 | 349 | 541 | 890 |
| Ukupno | 0 | 0 | 0 | 0 | 0 | 0 | 63 | 95 | 158 |

**studiji: (a) sveučilišni + (b) stručni + (c) dodiplomski

Tablica 1.b. Broj apsolviranih po studijima Fakulteta političkih znanosti Sveučilišta u Zagrebu

Fakultet prometnih znanosti u ak. god. 2011./2012. nije imao apsolvirane.

Tablica 1.c. Broj studenata po studijima Fakulteta političkih znanosti, Sveučilišta u Zagrebu

| SVEUČILIŠTE U ZAGREBU | Način studiranja | | | PREDDIPLOMSKI | | | INTEGRIRANI | | | SVEUČILIŠNI STUDIJ | | | DODIPLOMSKI STUDIJ | | | SVEUKUPNO** | | |
|-----------------------|------------------|------------|--------------|---------------|----------|----------|-------------|------------|------------|--------------------|----------|----------|--------------------|----------|----------|-------------|--------------|--------------|
| | red* | red** | izvanredni | M | Ž | Ukp. | M | Ž | Ukp. | M | Ž | Ukp. | M | Ž | Ukp. | M | Ž | Ukp. |
| | | | | | | | | | | | | | | | | | | |
| | 180 | 256 | 436 | 0 | 0 | 0 | 245 | 314 | 559 | 0 | 0 | 0 | 0 | 0 | 0 | 425 | 570 | 995 |
| | 299 | 452 | 751 | 0 | 0 | 0 | 50 | 89 | 139 | 0 | 0 | 0 | 0 | 0 | 0 | 349 | 541 | 890 |
| | 63 | 95 | 158 | 0 | 0 | 0 | 0 | 0 | 0 | 0 | 0 | 0 | 0 | 0 | 0 | 63 | 95 | 158 |
| Ukupno | 542 | 803 | 1.345 | 0 | 0 | 0 | 295 | 403 | 698 | 0 | 0 | 0 | 0 | 0 | 0 | 837 | 1.206 | 2.043 |

**studiji: (a) sveučilišni + (b) stručni + (c) dodiplomski

Tablica 2. Upisani studenti - ponavljači - SVI na svim studijima Fakultet političkih znanosti Sveučilišta u Zagrebu

Napomena: Pod **ukupno*** podrazumijevaju se svi upisani studenti bez apsolviranja.

Ponavljači = studenti koji nisu stekli dovoljno ECTS bodova za upis više godine te su upisani na semestar koji pripada toj godini studija.

a) **SVEUČILIŠNI STUDIJ**

| PREDDIPLOMSKI STUDIJ | Način studiranja | I. godina | | II. godina | | III. godina | | IV. godina | | SVEUKUPNO | |
|-------------------------|---------------------|------------|------------|------------|------------|-------------|------------|------------|------------|--------------|------------|
| | | ukupno* | ponavljači | ukupno* | ponavljači | ukupno* | ponavljači | ukupno* | ponavljači | ukupno* | ponavljači |
| red** | | 287 | 0 | 47 | 0 | 64 | 1 | 38 | 3 | 436 | 4 |
| red** | | 46 | 42 | 318 | 59 | 297 | 25 | 90 | 10 | 751 | 136 |
| izvanredni | | 7 | 7 | 28 | 15 | 79 | 29 | 44 | 5 | 158 | 56 |
| UKUPNO | | 340 | 49 | 393 | 74 | 440 | 55 | 172 | 18 | 1.345 | 196 |

Fakultet političkih znanosti Sveučilišta u Zagrebu u akad. god. 2011./2012. nije imao integrirani preddiplomski i diplomski studij

| DIPLOMSKI STUDIJ | Način studiranja | I. godina | | II. godina | | SVEUKUPNO | |
|---------------------|---------------------|------------|------------|------------|------------|------------|------------|
| | | ukupno* | ponavljači | ukupno* | ponavljači | ukupno* | ponavljači |
| red** | | 357 | 2 | 202 | 0 | 559 | 2 |
| red** | | 57 | 55 | 82 | 82 | 139 | 137 |
| izvanredni | | 0 | 0 | 0 | 0 | 0 | 0 |
| UKUPNO | | 414 | 57 | 284 | 82 | 698 | 139 |

Fakultet političkih znanosti Sveučilišta u Zagrebu u akad. god. 2011./2012. nije imao zajednički studij

Fakultet političkih znanosti Sveučilišta u Zagrebu u akad. god. 2011./2012. nije imao združeni studij

b) **STRUČNI STUDIJ**

Fakultet političkih znanosti Sveučilišta u Zagrebu u akad. god. 2011./2012. nije imao stručni studij

c) **DODIPLOMSKI STUDIJ**

Fakultet političkih znanosti Sveučilišta u zagrebu u akad. god. 2011./2012. nije imao dodiplomski studij

Tablica 2.a. Broj studenata i ponavljača po studijima Fakulteta političkih znanosti, Sveučilišta u Zagrebu

| SVEUČILIŠTE U ZAGREBU | Način studiranja | SVEUČILIŠNI STUDIJ | | | | | | | | | | | | | | | |
|---------------------------------|---------------------|--------------------|------------|-------------|------------|------------|------------|------------|------------|----------|------------|----------|------------|--------------|------------|-------------|------------|
| | | PREDDIPLOMSKI | | INTEGRIRANI | | DIPLOMSKI | | ZAJEDNIČKI | | ZDRUŽENI | | STRUČNI | | DODIPLOMSKI | | SVEUKUPNO** | |
| | | ukupno | ponavljači | ukupno | ponavljači | ukupno | ponavljači | ukupno | ponavljači | ukupno | ponavljači | ukupno | ponavljači | ukupno | ponavljači | studenata | ponavljača |
| FAKULTET POLITIČKIH ZNANOSTI | red** | 436 | 4 | 0 | 0 | 559 | 2 | 0 | 0 | 0 | 0 | 0 | 0 | 0 | 995 | 6 | |
| | red** | 751 | 136 | 0 | 0 | 139 | 137 | 0 | 0 | 0 | 0 | 0 | 0 | 0 | 890 | 273 | |
| | izvanredni | 158 | 56 | 0 | 0 | 0 | 0 | 0 | 0 | 0 | 0 | 0 | 0 | 0 | 158 | 56 | |
| UKUPNO | 1.345 | 196 | 0 | 0 | 698 | 139 | 0 | 0 | 0 | 0 | 0 | 0 | 0 | 2.043 | 335 | | |

**studiji; (a) sveučilišni + (b) stručni + (c) dodiplomski

Tablica 3. Upisani studenti prema posebnim uvjetima - Fakultet političkih znanosti, Sveučilišta u Zagrebu

Napomena: Podaci se odnose na stanje na dan 1. listopada 2011. za upisane studente i apsolvante.

a) SVEUČILIŠNI STUDIJ

| PREDDIPLOMSKI | I. godina | II. godina | III. godina | IV. godina | Apsolvanti | Ukupno |
|------------------------------------------------------------------------------|-----------|------------|-------------|------------|------------|----------|
| studenti s invaliditetom s oštećenjem većim od 60% | 2 | 1 | 1 | 0 | 0 | 4 |
| Na temelju čl. 53. Zakona o pravima hrvatskih branitelja iz domovinskog rata | 1 | 3 | 1 | 0 | 0 | 5 |
| Na temelju čl. 48.b Zakona vojnih i civilnih invalida iz domovinskog rata | 0 | 0 | 0 | 0 | 0 | 0 |
| Hrvatska dijaspora | 0 | 0 | 0 | 0 | 0 | 0 |
| UKUPNO | 3 | 4 | 2 | 0 | 0 | 9 |

Fakultet političkih znanosti Sveučilišta u Zagrebu u akad. god. 2011./2012. nije imao integrirani preddiplomski i diplomski studij

| DIPLOMSKI | I. godina | II. godina | Apsolvanti | Ukupno |
|------------------------------------------------------------------------------|-----------|------------|------------|----------|
| studenti s invaliditetom s oštećenjem većim od 60% | 2 | 3 | 0 | 5 |
| Na temelju čl. 53. Zakona o pravima hrvatskih branitelja iz domovinskog rata | 0 | 0 | 0 | 0 |
| Na temelju čl. 48.b Zakona vojnih i civilnih invalida iz domovinskog rata | 0 | 0 | 0 | 0 |
| Hrvatska dijaspora | 0 | 0 | 0 | 0 |
| UKUPNO | 2 | 3 | 0 | 5 |

Fakultet političkih znanosti Sveučilišta u Zagrebu u akad. god. 2011./2012. nije imao zajednički studij

Fakultet političkih znanosti Sveučilišta u Zagrebu u akad. god. 2011./2012. nije imao zadržani studij

b) STRUČNI STUDIJ

Fakultet političkih znanosti Sveučilišta u Zagrebu u akad. god. 2011./2012. nije imao stručni studij

c) DODIPLOMSKI STUDIJ

Fakultet političkih znanosti Sveučilišta u Zagrebu u akad. god. 2011./2012. nije imao dodiplomski studij

Tablica 3.a. Ukupan broj studenata i apsolvanta upisanih prema posebnim uvjetima na svim studijima Fakulteta političkih znanosti, Sveučilišta u Zagrebu

| POSEBNI UVJETI UPISA | SVEUČILIŠNI STUDIJ | | | | | STRUČNI STUDIJ | DODIPLOMSKI STUDIJ | APSOLVENTI | SVEUKUPNO** |
|------------------------------------------------------------------------------|--------------------|-------------|-----------|------------|----------|----------------|--------------------|------------|-------------|
| | PREDDIPL. | INTEGRIRANI | DIPLOMSKI | ZAJEDNIČKI | ZDRUŽENI | | | | |
| studenti s invaliditetom s oštećenjem većim od 60% | 4 | 0 | 5 | 0 | 0 | 0 | 0 | 0 | 9 |
| Na temelju čl. 53. Zakona o pravima hrvatskih branitelja iz domovinskog rata | 5 | 0 | 0 | 0 | 0 | 0 | 0 | 0 | 5 |
| Na temelju čl. 48.b Zakona vojnih i civilnih invalida iz domovinskog rata | 0 | 0 | 0 | 0 | 0 | 0 | 0 | 0 | 0 |
| Hrvatska dijaspora | 0 | 0 | 0 | 0 | 0 | 0 | 0 | 0 | 0 |
| UKUPNO | 9 | 0 | 5 | 0 | 0 | 0 | 0 | 0 | 14 |

**studiji: (a) sveučilišni + (b) stručni + (c) dodiplomski

Tablica 4. Studenti SVI - položili završni (ZI) odnosno diplomski ispit (DI) - Fakultet političkih znanosti Sveučilišta u Zagrebu

| NAZIV STUDIJA*** | M | Ž | Ukupno |
|-------------------------------------------------------|------------|------------|------------|
| Sveučilišni Preddiplomski Studij Politologije | 53 | 78 | 131 |
| Sveučilišni Preddiplomski Studij Novinarstva | 79 | 149 | 228 |
| Sveučilišni Diplomski Studij Politologije | 31 | 51 | 82 |
| Sveučilišni Diplomski Studij Novinarstva | 40 | 54 | 94 |
| Sveučilišni Dodiplomski Studij Politologije | 46 | 79 | 125 |
| Sveučilišni Dodiplomski Studij Novinarstva | 49 | 68 | 117 |
| Sveučilišni Dodiplomski Studij Novinarstva/Doškovanje | 9 | 16 | 25 |
| UKUPNO | 307 | 495 | 802 |

***Naziv prema dopusnici za rad izdanoj od strane Ministarstva znanosti, obrazovanja i športa

Tablica 4.a. Studenti SVI - položili završni (ZI) odnosno diplomski ispit (DI) - sumarno po studijima Fakulteta političkih znanosti, Sveučilišta u Zagrebu

| VRSTA STUDIJA | M | Ž | Ukupno |
|----------------------------------------------------------|------------|------------|------------|
| Sveučilišni preddiplomski studij | 132 | 227 | 359 |
| Sveučilišni integrirani preddiplomski i diplomski studij | 0 | 0 | 0 |
| Sveučilišni diplomski studij | 71 | 105 | 176 |
| Zajednički studij | 0 | 0 | 0 |
| Združeni studij | 0 | 0 | 0 |
| Stručni studij | 0 | 0 | 0 |
| Dodiplomski sveučilišni studij | 104 | 163 | 267 |
| UKUPNO | 307 | 495 | 802 |

II. PODACI PREMA ODSJECIMA, SMJEROVIMA I STUDIJIMA

Napomena: Podaci o upisanim studentima i apsolutnim odnose se na stanje na dan 1. listopada 2011., uključujući ponavljajuće, upisane prema posebnim uvjetima te strane studente, odnosno na stanje 30. rujna 2012. za one koji su završili ili diplomirali.

Tablica 5. Preddiplomski studij Fakultet političkih znanosti, Sveučilišta u Zagrebu - upisani studenti, apsolutni i studenti koji su završili studij

| Odsjek-Studij-Smjernik | I. godina | II. godina | III. godina | IV. godina | Apsolutni | Završili studij |
|-----------------------------------------------|------------|------------|-------------|------------|-----------|-----------------|
| Sveučilišni Preddiplomski Studij Politologije | 178 | 186 | 199 | 172 | 0 | 735 |
| Sveučilišni Preddiplomski Studij Novinarstva | 162 | 207 | 241 | 0 | 0 | 610 |
| UKUPNO | 340 | 393 | 440 | 172 | 0 | 1.345 |

(Tablica 6. Integrirani preddiplomski i diplomski studij Fakultet političkih znanosti Sveučilišta u Zagrebu - upisani studenti, apsolutni i studenti koji su završili studij)
Fakultet političkih znanosti Sveučilišta u Zagrebu u akad. god. 2011./2012. nije imao integrirani preddiplomski i diplomski studij

Tablica 7. Diplomski studij Fakultet političkih znanosti, Sveučilišta u Zagrebu - upisani studenti, apsolutni i studenti koji su završili studij

| Odsjek-Studij-Smjernik | I. godina | II. godina | Apsolutni | Diplomirali |
|-------------------------------------------|------------|------------|-----------|-------------|
| Sveučilišni Diplomski Studij Politologije | 175 | 0 | 0 | 175 |
| Sveučilišni Diplomski Studij Novinarstva | 239 | 284 | 0 | 523 |
| UKUPNO | 414 | 284 | 0 | 698 |

(Tablica 8. Zajednički studij Fakultet političkih znanosti Sveučilišta u Zagrebu - upisani studenti, apsolutni i studenti koji su završili studij)

Fakultet političkih znanosti Sveučilišta u Zagrebu u akad. god. 2011./2012. nije imao zajednički studij

(Tablica 9. Zdrruženi studij Fakulteta političkih znanosti Sveučilišta u Zagrebu - upisani studenti, apsolutni i studenti koji su završili studij)

Fakultet političkih znanosti Sveučilišta u Zagrebu u akad. god. 2011./2012. nije imao zdrruženi studij

(Tablica 10. Stručni studij Fakulteta političkih znanosti Sveučilišta u Zagrebu - upisani studenti, apsolutni i studenti koji su završili studij)

Fakultet političkih znanosti Sveučilišta u Zagrebu u akad. god. 2011./2012. nije imao stručni studij

Tablica 11. Dodiplomski studij Fakulteta političkih znanosti Sveučilišta u Zagrebu - upisani studenti, apsolutni i studenti koji su završili studij

| Odsjek-Studij-Smjernik | IV. godina | V. godina | VI. godina | Apsolutni | Diplomirali |
|---------------------------------------------------------|------------|-----------|------------|-----------|-------------|
| Sveučilišni Dodiplomski Studij Politologije | 0 | 0 | 0 | 0 | 125 |
| Sveučilišni Dodiplomski Studij Novinarstva | 0 | 0 | 0 | 0 | 117 |
| Sveučilišni Dodiplomski Studij Novinarstva/Doškolovanje | 0 | 0 | 0 | 0 | 25 |
| UKUPNO | 0 | 0 | 0 | 0 | 267 |

*stusali nastavu po dodiplomskom programu u ak. god. 2011./2012.

III. STRANI STUDENTI

Napomena: Podaci o upisanim stranim studentima i apsolvantima odnose se na stanje na dan 1. listopada 2011.
 Strani studenti = studenti koji nisu državljanima Republike Hrvatske, a upisani su na cjeloviti studijski program, izvan programa studentske razmjene.
 Apsolvanti = studenti koji su odslušali sve kolegije i imaju verificirane sve obveze u indeksu, ali polažu ispite i/ili izrađuju završni ili diplomski rad.

Tablica 12. Strani studenti Fakultet političkih znanosti, Sveučilišta u Zagrebu - upisani i apsolvanti

| STUDIJ | I. godina | | II. godina | | III. godina | | IV. godina | | V. godina | | VI. godina | | Apsolvanti | | UKUPNO | | |
|----------------------------------------------------------|-----------|----------|------------|----------|-------------|----------|------------|----------|-----------|----------|------------|----------|------------|----------|----------|----------|----------|
| | M | Ž | M | Ž | M | Ž | M | Ž | M | Ž | M | Ž | M | Ž | M | Ž | |
| Sveučilišni preddiplomski studij | 2 | 2 | 4 | 0 | 0 | 0 | 0 | 0 | 0 | 0 | 0 | 0 | 0 | 0 | 2 | 2 | 4 |
| Sveučilišni integrirani preddiplomski i diplomski studij | | | 0 | 0 | 0 | 0 | 0 | 0 | 0 | 0 | 0 | 0 | 0 | 0 | 0 | 0 | 0 |
| Sveučilišni diplomski studij | 2 | 2 | 2 | 0 | 0 | 0 | 0 | 0 | 0 | 0 | 0 | 0 | 0 | 0 | 0 | 2 | 2 |
| Zajednički studij | | | 0 | 0 | 0 | 0 | 0 | 0 | 0 | 0 | 0 | 0 | 0 | 0 | 0 | 0 | 0 |
| Združeni studij | | | 0 | 0 | 0 | 0 | 0 | 0 | 0 | 0 | 0 | 0 | 0 | 0 | 0 | 0 | 0 |
| Stručni studij | | | 0 | 0 | 0 | 0 | 0 | 0 | 0 | 0 | 0 | 0 | 0 | 0 | 0 | 0 | 0 |
| Doddiplomski studij* | | | 0 | 0 | 0 | 0 | 0 | 0 | 0 | 0 | 0 | 0 | 0 | 0 | 0 | 0 | 0 |
| UKUPNO | 2 | 4 | 6 | 0 | 0 | 0 | 0 | 0 | 0 | 0 | 0 | 0 | 0 | 0 | 2 | 4 | 6 |

* slušali nastavu po dodiplomskom programu u ak. god. 2011./2012.

Tablica 13. Strani studenti Fakulteta političkih znanosti, Sveučilišta u Zagrebu - prema prebivalištu (zemlja/država iz koje dolaze)

| STUDIJ | I. god. | zemlja / država | II. god. | zemlja / država | III. god. | zemlja / država | IV. god. | zemlja / država | V. god. | zemlja / država | VI. god. | zemlja / država | Apsolvanti | zemlja / država | Ukp. stranih studenata | Ukp. po zemljama |
|----------------------------------------------------------|----------|-----------------------------------------------------------------------------------------|----------|-----------------|-----------|-----------------|----------|-----------------|----------|-----------------|----------|-----------------|------------|-----------------|------------------------|-----------------------------------------------------------------------------------------|
| | | | | | | | | | | | | | | | | |
| Sveučilišni integrirani preddiplomski i diplomski studij | | | | | | | | | | | | | | | 0 | |
| Sveučilišni diplomski studij | 2 | Poljska - 1, Srbija - 1 | | | | | | | | | | | | | 2 | Poljska - 1, Srbija - 1 |
| Zajednički studij | | | | | | | | | | | | | | | 0 | |
| Združeni studij | | | | | | | | | | | | | | | 0 | |
| Stručni studij | | | | | | | | | | | | | | | 0 | |
| Doddiplomski studij* | | | | | | | | | | | | | | | 0 | |
| UKUPNO | 6 | Bjelorusija - 1, Slovenija - 1, Bosna i Hercegovina - 1, Srbija - 2, Poljska - 1 | 0 | | 0 | | 0 | | 0 | | 0 | | 0 | | 6 | Bjelorusija - 1, Slovenija - 1, Bosna i Hercegovina - 1, Srbija - 2, Poljska - 1 |

* slušali nastavu po dodiplomskom programu u ak. god. 2011./2012.

(Tablica 14. Strani studenti Fakulteta političkih znanosti Sveučilišta u Zagrebu - položili završni (ZI) odnosno diplomski ispit (DI))
 Fakultet političkih znanosti u akad. god. 2011./2012. nije imao stranih studenata koji su položili ZI odnosno DI

IV. POSLJEDIPLOMSKI STUDIJI

a) specijalistički

Tablica 15. Poslijediplomski specijalistički studij Fakulteta političkih znanosti, Sveučilišta u Zagrebu - SVI (upisi poslije 1. 10. 2003.)

| Naziv poslijediplomskog specijalističkog studija | I. godina | | | II. godina | | | Završilo studij |
|--------------------------------------------------------------|-----------|-----------|------------|------------|----------|----------|-----------------|
| | M | Z | | M | Z | | |
| | | Ukupno | Ukupno | | Ukupno | Ukupno | |
| Regionalne komparativne studije Srednje i Jugoistočne Europe | 10 | 9 | 19 | 0 | 0 | 0 | 5 |
| Master of European Studies | 9 | 6 | 15 | 0 | 0 | 0 | 4 |
| Sigurnosna politika Republike Hrvatske | 21 | 13 | 34 | 0 | 0 | 0 | 4 |
| Vanjska politika i diplomacija | 12 | 19 | 31 | 0 | 0 | 0 | 0 |
| Odnosi s javnošću | 7 | 32 | 39 | 0 | 0 | 0 | 0 |
| UKUPNO | 59 | 79 | 138 | 0 | 0 | 0 | 13 |

Stanje na dan 30. rujna 2012.

Tablica 16. Poslijediplomski specijalistički studij Fakulteta političkih znanosti, Sveučilišta u Zagrebu - strani studenti (upisi poslije 1. 10. 2003.)

| Naziv poslijediplomskog specijalističkog studija | I. godina | | | II. godina | | | Završilo studij |
|--------------------------------------------------|-----------|----------|----------|------------|----------|----------|-----------------|
| | M | Z | | M | Z | | |
| | | Ukupno | Ukupno | | Ukupno | Ukupno | |
| Master of European Studies | 2 | 0 | 2 | 0 | 0 | 0 | 0 |
| UKUPNO | 2 | 0 | 2 | 0 | 0 | 0 | 0 |

Stanje na dan 30. rujna 2012.

b) magistarski - mr. sc. (stari program)

Tablica 17. Poslijediplomski studij Fakulteta političkih znanosti, Sveučilišta u Zagrebu - magistarski - mr. sc. - SVI (upisi prije 1. 10. 2003., stari program)

Uputa: Podatke prikazati sa stranim studentima, po potrebi tablica se može proširiti umećanjem redaka.

| Naziv poslijediplomskog studija | Vrsta poslijedipl. studija | Broj polaznika | | | | | | | | | | | | Brojnost magistarskih radova | | | | | | |
|---------------------------------|----------------------------|----------------|----------|----------|------------|----------|----------|-------------|----------|----------|----------|----------|----------|------------------------------|----------|----------|----------|----------|----------|-----------|
| | | I. godina | | | II. godina | | | III. godina | | | Ukupno | | | M | Z | Ukp. | | | | |
| | | M | Z | Ukp. | M | Z | Ukp. | M | Z | Ukp. | M | Z | Ukp. | | | | | | | |
| Hrvatska i Europa | znanstveni | | | 0 | | | | | | | | | | | | | | | | |
| Međunarodni odnosi | znanstveni | | | 0 | | | | | | | | | | | | | | | | |
| Komparativna politika | znanstveni | | | 0 | | | | | | | | | | | | | | | | |
| Ukupno | znanstveni | 0 | 0 | 0 | 0 | 0 | 0 | 0 | 0 | 0 | 0 | 0 | 0 | 0 | 0 | 0 | 0 | 0 | 0 | |
| Ukupno | umjetnički | 0 | 0 | 0 | 0 | 0 | 0 | 0 | 0 | 0 | 0 | 0 | 0 | 0 | 0 | 0 | 0 | 0 | 0 | |
| Ukupno | stručni | 0 | 0 | 0 | 0 | 0 | 0 | 0 | 0 | 0 | 0 | 0 | 0 | 0 | 0 | 0 | 0 | 0 | 0 | |
| Sveukupno | poslijediplomski | 0 | 0 | 0 | 0 | 0 | 0 | 0 | 0 | 0 | 0 | 0 | 0 | 0 | 0 | 0 | 0 | 8 | 7 | 15 |

Magistrirali, stanje na dan 30. rujna 2012.

(Tablica 18. Poslijediplomski studij Fakulteta političkih znanosti Sveučilišta u Zagrebu - magistarski - mr. sc. - strani studenti (upisi prije 1. 10. 2003., stari program))
Fakultet političkih znanosti Sveučilišta u Zagrebu u akad. god. 2011./2012. nije imao stranih studenata koji su obranili magistarski rad

c) doktorski

Napomena: upisuje se stanje na dan 1. listopada 2011. za upisane polaznike te 30. rujna 2012. za sve ostale podatke.

(Tablica 19. Broj prijavljenih tema doktorskih radova)

Fakultet političkih znanosti Sveučilišta u Zagrebu u akad. god. 2011./2012. nije imao prijavljenih tema doktorskih radova na doktorskim studijima

Tablica 20. Broj prihvaćenih prijama tema doktorskih radova

| Naziv poslijediplomskog doktorskog studija | I. godina | | | II. godina | | | III. godina | | | Ukupno | | |
|--------------------------------------------|-----------|----------|----------|------------|----------|----------|-------------|----------|----------|----------|----------|----------|
| | M | Ž | Ukp. | M | Ž | Ukp. | M | Ž | Ukp. | M | Ž | Ukp. |
| Hrvatska i Europa | | | 0 | | | 0 | | | 0 | 0 | 1 | 1 |
| Komparativna politika | | | 0 | | | 0 | | | 0 | 1 | 1 | 2 |
| UKUPNO | 0 | 0 | 0 | 0 | 0 | 0 | 0 | 0 | 0 | 1 | 2 | 3 |

Tablica 21.a. Broj doktorskih radova predanih na ocjenu

| Naziv poslijediplomskog doktorskog studija | I. godina | | | II. godina | | | III. godina | | | Ukupno | | |
|--------------------------------------------|-----------|----------|----------|------------|----------|----------|-------------|----------|----------|----------|----------|----------|
| | M | Ž | Ukp. | M | Ž | Ukp. | M | Ž | Ukp. | M | Ž | Ukp. |
| Hrvatska i Europa | | | 0 | | | 0 | | | 0 | 0 | 3 | 3 |
| UKUPNO | 0 | 0 | 0 | 0 | 0 | 0 | 0 | 0 | 0 | 0 | 3 | 3 |

Tablica 21.b. Broj obranjenih doktorskih radova

| Naziv poslijediplomskog doktorskog studija | Znanstveno područje rada | Znanstveno polje rada | Broj obranjenih doktorskih radova | | |
|--------------------------------------------|------------------------------|-----------------------|-----------------------------------|----------|----------|
| | | | M | Ž | Ukp. |
| Hrvatska i Europa | područje društvenih znanosti | politologija | | 2 | 2 |
| UKUPNO | | | 1 | 3 | 4 |

Tablica 21.c. Broj obranjenih doktorskih radova izvan doktorskog studija

| Naziv poslijediplomskog doktorskog studija | Znanstveno područje rada | Znanstveno polje rada | Broj obranjenih doktorskih radova | | |
|--------------------------------------------|------------------------------|-----------------------|-----------------------------------|----------|-----------|
| | | | M | Ž | Ukp. |
| izvan doktorskog studija | područje društvenih znanosti | politologija | 24 | 8 | 32 |
| UKUPNO | | | 24 | 8 | 32 |

Tablica 22.a. Broj polaznika doktorskog studija

| Naziv doktorskog studija | I. godina | | | II. godina | | | III. godina | | | Ukupno | | |
|--------------------------|-----------|-----------|-----------|------------|----------|----------|-------------|-----------|-----------|-----------|-----------|-----------|
| | M | Ž | Ukp. | M | Ž | Ukp. | M | Ž | Ukp. | M | Ž | Ukp. |
| Komparativna politika | 19 | 16 | 35 | 0 | 0 | 0 | 16 | 12 | 28 | 35 | 28 | 63 |
| UKUPNO | 19 | 16 | 35 | 0 | 0 | 0 | 16 | 12 | 28 | 35 | 28 | 63 |

(Tablica 22.b. Broj inozemnih doktoranada na sastavnici)

Fakultet političkih znanosti Sveučilišta u Zagrebu u akad. god. 2011./2012. nije imao inozemnih doktoranada

(Tablica 23. Broj doktoranada koji su proveli najmanje 3 mjeseca na usavršavanju izvan RH)

Fakultet političkih znanosti Sveučilišta u Zagrebu u akad. god. 2011./2012. nije imao doktoranada koji su proveli najmanje 3 mjeseca izvan RH

(Tablica 24. Broj doktora znanosti koji su nakon doktorskog studija na usavršavanju izvan RH proveli bez prekida najmanje 6 mjeseci)

Fakultet političkih znanosti Sveučilišta u Zagrebu u akad. god. 2011./2012. nije imao doktora znanosti koji su nakon doktorskog studija....

(Tablica 25. Broj postdoktoranada na sastavnici)

Fakultet političkih znanosti Sveučilišta u Zagrebu u akad. god. 2011./2012. nije imao postdoktoranada

(Tablica 26. Broj postdoktoranada iz inozemstva koji su na sastavnici proveli bez prekida najmanje 6 mjeseci)

Fakultet političkih znanosti Sveučilišta u Zagrebu u akad. god. 2011./2012. nije imao postdoktoranada iz inozemstva koji su na sastavnici proveli bez....

Tablica 27. Broj doktoriranih znanstvenih novaka

| Naziv poslijediplomskog doktorskog studija | Znanstveno područje rada | Znanstveno polje rada | Broj polaznika | | |
|--------------------------------------------|------------------------------|-----------------------|----------------|----------|----------|
| | | | M | Ž | Ukp. |
| Hrvatska i Europa | područje društvenih znanosti | politologija | | 1 | 1 |
| izvan doktorskog studija | područje društvenih znanosti | politologija | 2 | 2 | 4 |
| UKUPNO | | | 2 | 3 | 5 |

(Tablica 28. Broj doktorata dodijeljenih inozemnim studentima)

Fakultet političkih znanosti Sveučilišta u Zagrebu u akad. god. 2011./2012. nije imao doktorata dodijeljenih inozemnim studentima

(Tablica 29. Broj pokrenutih međunarodnih dvojnih doktorata (cotutelle de these))

Fakultet političkih znanosti Sveučilišta u Zagrebu u akad. god. 2011./2012. nije imao pokrenutih međunarodnih dvojnih doktorata

(Tablica 30. Broj završenih međunarodnih dvojnih doktorata (cotutelle de these))

Fakultet političkih znanosti Sveučilišta u Zagrebu u akad. god. 2011./2011. nije imao završenih međunarodnih dvojnih doktorata

V. NASTAVNO OSOBLJE I OSTALIDJELATNICI

Tablica 31. Nastavnici, suradnici u nastavi i ostali djelatnici - SVI na Fakultetu političkih znanosti Sveučilišta u Zagrebu

Legenda: PV = puno radno vrijeme, NV = nepuno radno vrijeme, KO = kumulativni radni odnos, FZ = financiranje zaposlenika, FVS = financiranje vanjskih suradnika

| Redni broj | Zvanje / naziv radnog mjesta | MUSKARCI | | | | | | | | | | ŽENE | | | | | | | | | | SVEUKUPNO | | | | | | | | | | | | | |
|------------|------------------------------------------------|-----------------|-------------------|-----------------|-------------------|-----------------|-------------------|------------------|-------------------|------------------------|------------------|-------------------|-----------------|-------------------|-----------------|-------------------|-----------------|-------------------|------------------|-------------------|------------------------|--------------------|-------------------|--------------------|-------------------|-----------------|-------------------|------------------|-------------------|------------------------|------------------|-------------------|----------|---|--|
| | | PV | | NV | | KO | | FZ | | FVS | | PV | | NV | | KO | | FZ | | FVS | | Ukupno zaposlenici | | KO | | FZ | | FVS | | | | | | | |
| | | Broj izvištenja | % radnog vremena* | Broj izvištenja | % radnog vremena* | Broj izvištenja | % radnog vremena* | Državni proračun | Vlastita sredstva | Ukp. vanjski suradnici | Državni proračun | Vlastita sredstva | Broj izvištenja | % radnog vremena* | Broj izvištenja | % radnog vremena* | Broj izvištenja | % radnog vremena* | Državni proračun | Vlastita sredstva | Ukp. vanjski suradnici | Državni proračun | Vlastita sredstva | Ukupno zaposlenici | % radnog vremena* | Broj izvištenja | % radnog vremena* | Državni proračun | Vlastita sredstva | Ukp. vanjski suradnici | Državni proračun | Vlastita sredstva | | | |
| I. | NASTAVNICI I SURADNICI U NASTAVI | 44 | 0 | 0 | 0 | 31 | 0 | 30 | 0 | 3 | 0 | 30 | 0 | 3 | 0 | 30 | 0 | 3 | 0 | 3 | 0 | 32 | 0 | 15 | 0 | 15 | 0 | 76 | 0 | 45 | 0 | | | | |
| II. | Znanstveno-nastavna zvanja | 31 | 0 | 0 | 0 | 31 | 0 | 8 | 0 | 12 | 0 | 1 | 1x50% | 13 | 0 | 3 | 0 | 3 | 0 | 3 | 0 | 13 | 0 | 8 | 0 | 43 | 0 | 44 | 0 | 11 | 0 | | | | |
| 1. | Redoviti profesor/t | 6 | | 6 | | 6 | | 2 | | 2 | | 2 | | 2 | | 2 | | 2 | | 2 | | 2 | | 2 | | 8 | | 8 | | 2 | | 2 | | | |
| 2. | Redoviti profesor/p | 8 | | 8 | | 8 | | 3 | | 3 | | 2 | | 2 | | 2 | | 1 | | 1 | | 2 | | 1 | | 10 | | 10 | | 4 | | 4 | | | |
| 3. | Izvanredni profesor | 3 | | 3 | | 3 | | 3 | | 4 | | 4 | | 4 | | 4 | | 4 | | 4 | | 4 | | 4 | | 7 | | 7 | | 0 | | 0 | | | |
| 4. | Docent | 14 | | 14 | | 14 | | 3 | | 3 | | 4 | | 5 | | 5 | | 2 | | 2 | | 5 | | 2 | | 18 | | 19 | | 5 | | 5 | | | |
| III. | Nastavna zvanja | 1 | 0 | 0 | 0 | 1 | 0 | 3 | 0 | 4 | 0 | 0 | 0 | 4 | 0 | 1 | 0 | 1 | 0 | 1 | 0 | 5 | 0 | 5 | 0 | 5 | 0 | 4 | 0 | 4 | 0 | 0 | 0 | | |
| 5. | Profesori visoke škole | 0 | | 0 | | 0 | | 0 | | 4 | | 4 | | 4 | | 4 | | 4 | | 4 | | 4 | | 4 | | 4 | | 4 | | 0 | | 0 | | | |
| 6. | Viši predavač | 1 | | 1 | | 1 | | 2 | | 2 | | 4 | | 4 | | 4 | | 1 | | 1 | | 1 | | 1 | | 1 | | 1 | | 1 | | 1 | | | |
| 7. | Predavač | 0 | | 0 | | 0 | | 0 | | 0 | | 0 | | 0 | | 0 | | 0 | | 0 | | 0 | | 0 | | 0 | | 0 | | 0 | | 0 | | | |
| 8. | Viši lektor | 0 | | 0 | | 0 | | 1 | | 1 | | 1 | | 1 | | 1 | | 1 | | 1 | | 1 | | 1 | | 1 | | 1 | | 1 | | 1 | | | |
| 9. | Lektor | 0 | | 0 | | 0 | | 0 | | 0 | | 0 | | 0 | | 0 | | 0 | | 0 | | 0 | | 0 | | 0 | | 0 | | 0 | | 0 | | | |
| 10. | Viši umjetnički suradnik | 0 | | 0 | | 0 | | 0 | | 0 | | 0 | | 0 | | 0 | | 0 | | 0 | | 0 | | 0 | | 0 | | 0 | | 0 | | 0 | | | |
| 11. | Umjetnički suradnik | 0 | | 0 | | 0 | | 0 | | 0 | | 0 | | 0 | | 0 | | 0 | | 0 | | 0 | | 0 | | 0 | | 0 | | 0 | | 0 | | | |
| IV. | Suradnička zvanja | 0 | 0 | 0 | 0 | 0 | 0 | 0 | 0 | 0 | 0 | 0 | 0 | 0 | 0 | 0 | 0 | 0 | 0 | 0 | 0 | 0 | 0 | 0 | 0 | 0 | 0 | 0 | 0 | 0 | 0 | 0 | 0 | | |
| 12. | Viši asistent | 0 | | 0 | | 0 | | 0 | | 0 | | 0 | | 0 | | 0 | | 0 | | 0 | | 0 | | 0 | | 0 | | 0 | | 0 | | 0 | | | |
| 13. | Asistent | 0 | | 0 | | 0 | | 0 | | 0 | | 0 | | 0 | | 0 | | 0 | | 0 | | 0 | | 0 | | 0 | | 0 | | 0 | | 0 | | | |
| IV. | Stručna zvanja (u znani. i vis. obrazovanju) | 1 | 0 | 0 | 0 | 1 | 0 | 19 | 0 | 0 | 0 | 0 | 0 | 0 | 0 | 0 | 0 | 11 | 0 | 11 | 0 | 0 | 0 | 0 | 0 | 26 | 0 | 1 | 0 | 30 | 0 | 0 | 0 | | |
| 14. | Stručni savjetnik | 0 | | 0 | | 0 | | 0 | | 0 | | 0 | | 0 | | 0 | | 0 | | 0 | | 0 | | 0 | | 0 | | 0 | | 0 | | 0 | | | |
| 15. | Viši stručni suradnik | 0 | | 0 | | 0 | | 0 | | 0 | | 0 | | 0 | | 0 | | 0 | | 0 | | 0 | | 0 | | 0 | | 0 | | 0 | | 0 | | | |
| 16. | Stručni suradnik | 1 | | 1 | | 1 | | 19 | | 19 | | 1 | | 12 | | 12 | | 11 | | 11 | | 0 | | 0 | | 0 | | 1 | | 1 | | 30 | | 0 | |
| IV. | Znanstvena zvanja | 0 | 0 | 0 | 0 | 0 | 0 | 0 | 0 | 0 | 0 | 0 | 0 | 0 | 0 | 0 | 0 | 0 | 0 | 0 | 0 | 0 | 0 | 0 | 0 | 0 | 0 | 0 | 0 | 0 | 0 | 0 | 0 | | |
| 17. | Viši znanstveni savjetnik | 0 | | 0 | | 0 | | 0 | | 0 | | 0 | | 0 | | 0 | | 0 | | 0 | | 0 | | 0 | | 0 | | 0 | | 0 | | 0 | | | |
| 18. | Znanstveni savjetnik | 0 | | 0 | | 0 | | 0 | | 0 | | 0 | | 0 | | 0 | | 0 | | 0 | | 0 | | 0 | | 0 | | 0 | | 0 | | 0 | | | |
| 19. | Viši znanstveni suradnik | 0 | | 0 | | 0 | | 0 | | 0 | | 0 | | 0 | | 0 | | 0 | | 0 | | 0 | | 0 | | 0 | | 0 | | 0 | | 0 | | | |
| 19. | Znanstveni suradnik | 0 | | 0 | | 0 | | 0 | | 0 | | 0 | | 0 | | 0 | | 0 | | 0 | | 0 | | 0 | | 0 | | 0 | | 0 | | 0 | | | |
| IV. | Znanstveni novaci | 11 | 0 | 0 | 0 | 11 | 0 | 0 | 0 | 15 | 0 | 0 | 0 | 15 | 0 | 0 | 0 | 0 | 0 | 0 | 0 | 15 | 0 | 0 | 0 | 26 | 0 | 26 | 0 | 0 | 0 | 0 | 0 | | |
| 20. | Znanstveni novak - viši asistent | 4 | | 4 | | 4 | | 4 | | 3 | | 3 | | 3 | | 3 | | 3 | | 3 | | 3 | | 3 | | 7 | | 7 | | 0 | | 0 | | | |
| 21. | Znanstveni novak - asistent | 7 | | 7 | | 7 | | 7 | | 12 | | 12 | | 12 | | 12 | | 11 | | 11 | | 0 | | 0 | | 19 | | 19 | | 0 | | 0 | | | |
| II. | OSTALI ZAPOSLENICI U NASTAVI | 0 | 0 | 0 | 0 | 0 | 0 | 0 | 0 | 3 | 0 | 0 | 0 | 3 | 0 | 0 | 0 | 3 | 0 | 3 | 0 | 0 | 0 | 0 | 0 | 3 | 0 | 3 | 0 | 0 | 0 | 0 | 0 | | |
| 22. | Radno mjesto I. vrste - viši korepetitor | 0 | | 0 | | 0 | | 0 | | 0 | | 0 | | 0 | | 0 | | 0 | | 0 | | 0 | | 0 | | 0 | | 0 | | 0 | | 0 | | | |
| 23. | Radno mjesto I. vrste - korepetitor | 0 | | 0 | | 0 | | 0 | | 2 | | 2 | | 2 | | 2 | | 2 | | 2 | | 2 | | 2 | | 2 | | 2 | | 2 | | 2 | | | |
| 24. | Radno mjesto I. vrste - diplomirani knjižničar | 0 | | 0 | | 0 | | 0 | | 1 | | 1 | | 1 | | 1 | | 1 | | 1 | | 1 | | 1 | | 1 | | 1 | | 1 | | 1 | | | |
| 25. | Radno mjesto II. vrste - knjižničar | 0 | | 0 | | 0 | | 0 | | 0 | | 0 | | 0 | | 0 | | 0 | | 0 | | 0 | | 0 | | 0 | | 0 | | 0 | | 0 | | | |
| 26. | Radno mjesto III. vrste - pomoćni knjižničar | 0 | | 0 | | 0 | | 0 | | 0 | | 0 | | 0 | | 0 | | 0 | | 0 | | 0 | | 0 | | 0 | | 0 | | 0 | | 0 | | | |
| 27. | Radno mjesto II. vrste - viši tehničar | 0 | | 0 | | 0 | | 0 | | 0 | | 0 | | 0 | | 0 | | 0 | | 0 | | 0 | | 0 | | 0 | | 0 | | 0 | | 0 | | | |
| 28. | Radno mjesto II. vrste - viši laborant | 0 | | 0 | | 0 | | 0 | | 0 | | 0 | | 0 | | 0 | | 0 | | 0 | | 0 | | 0 | | 0 | | 0 | | 0 | | 0 | | | |
| 29. | Radno mjesto III. vrste - tehnički suradnik | 0 | | 0 | | 0 | | 0 | | 0 | | 0 | | 0 | | 0 | | 0 | | 0 | | 0 | | 0 | | 0 | | 0 | | 0 | | 0 | | | |
| 30. | Radno mjesto III. vrste - laborant | 0 | | 0 | | 0 | | 0 | | 0 | | 0 | | 0 | | 0 | | 0 | | 0 | | 0 | | 0 | | 0 | | 0 | | 0 | | 0 | | | |
| I-IV. | UKUPNO | 44 | 0 | 0 | 0 | 44 | 0 | 30 | 0 | 34 | 0 | 1 | 1x50% | 35 | 0 | 15 | 0 | 15 | 0 | 15 | 0 | 78 | 0 | 78 | 0 | 79 | 0 | 45 | 0 | 45 | 0 | 0 | 0 | | |

| Redni broj | Zvanje/ naziv radnog mjesta | MUSKARCI | | | | | | ŽENE | | | | | | SVEUKUPNO | | | | | | | | | | | | | | |
|--------------------|------------------------------------|------------------|-------------------|------------------|-------------------|------------------|-------------------|--------------------|------------------|-------------------|------------------------|------------------|-------------------|------------------------|------------------|-------------------|--------------------|------------------|-------------------|------------------------|------------------|-------------------|----------|-----------|----------|-----------|-----------|----------|
| | | PV | | NV | | KO | | FZ | | FVS | | PV | | NV | | KO | | FZ | | FVS | | | | | | | | |
| | | broj izvršitelja | % radnog vremena* | broj izvršitelja | % radnog vremena* | broj izvršitelja | % radnog vremena* | Ukupno zaposlenici | Državni proračun | Vlastita sredstva | Ukp. vanjski suradnici | Državni proračun | Vlastita sredstva | Ukp. vanjski suradnici | Državni proračun | Vlastita sredstva | Ukupno zaposlenici | Državni proračun | Vlastita sredstva | Ukp. vanjski suradnici | Državni proračun | Vlastita sredstva | | | | | | |
| III. | SLUŽBENICI I NAMJEŠTENICI** | 6 | 0 | 6 | 4 | 2 | 0 | 0 | 0 | 0 | 0 | 20 | 16 | 4 | 0 | 0 | 0 | 16 | 4 | 0 | 0 | 26 | 20 | 6 | 0 | 0 | 0 | |
| III. | Službenici | 5 | 0 | 5 | 3 | 2 | 0 | 0 | 0 | 0 | 0 | 11 | 9 | 2 | 0 | 0 | 0 | 16 | 4 | 0 | 0 | 26 | 20 | 6 | 0 | 0 | 0 | |
| 31. | Položaj I. vrste | | | | | | | | | | | | | | | | | | | | | | | | | | | |
| 32. | Položaj II. vrste | | | | | | | | | | | 1 | 1 | | | | | | | | | 1 | 1 | | | | | |
| 33. | Položaj III. vrste | 1 | | 1 | 1 | | | | | 2 | | 0 | | | | | | | | | | 1 | 0 | | | | | |
| 34. | Radna mjesta I. vrste | 2 | | 2 | 2 | | | | | 3 | | 3 | 3 | | | | | | | | | 5 | 5 | | | | | |
| 35. | Radna mjesta II. vrste | | | | | | | | | | | 0 | | | | | | | | | | 0 | 0 | | | | | |
| 36. | Radna mjesta III. vrste | 2 | | 2 | 2 | | | | | 5 | | 5 | 3 | 2 | | | | | | | | 7 | 3 | 4 | | | | |
| m.u. | Namještenici | 1 | 0 | 1 | 1 | 0 | 0 | 0 | 0 | 0 | 0 | 9 | 7 | 2 | 0 | 0 | 0 | 10 | 2 | 0 | 0 | 10 | 8 | 2 | 0 | 0 | 0 | 0 |
| 37. | Položaj II. vrste | | | | | | | | | | | 0 | | | | | | | | | | 0 | 0 | | | | | |
| 38. | Položaj III. vrste | | | | | | | | | | | 0 | | | | | | | | | | 0 | 0 | | | | | |
| 39. | Radna mjesta II. vrste | | | | | | | | | | | 0 | | | | | | | | | | 0 | 0 | | | | | |
| 40. | Radna mjesta III. vrste | | | | | | | | | | | 0 | | | | | | | | | | 0 | 0 | | | | | |
| 41. | Radna mjesta IV. vrste | 1 | | 1 | 1 | | | | | 9 | | 9 | 7 | 2 | | | | 10 | 0 | | | 10 | 8 | 2 | | | | |
| I.-II.-III. | SVEUKUPNO | 50 | 0 | 50 | 48 | 2 | 30 | 30 | 0 | 54 | 0 | 55 | 51 | 4 | 15 | 15 | 0 | 104 | 0 | 104 | 0 | 1 | 1 | 82 | 6 | 45 | 45 | 0 |

Napomena:

a) Puno radno vrijeme: iznosi 40 sati tjedno. Poslovi zaposlenika u nastavi u okviru 40 satnog radnog vremena normirani su u Kolektivnom ugovoru za znanosti i visoko obrazovanje NN 142/2010.

b) Nepuno radno vrijeme: svako kraće od punog radnog vremena.

c) Kumulativni radni odnos: rad u nepunom radnom vremenu kod dva ili više poslodavaca.

*Podatci za nepuno radno vrijeme i kumulativni radni odnos upisuju se na sljedeći način:

npr. ako je broj izvršitelja "4", u stupac % radnog vremena ne upisuje se broj 4, već raspodjela, npr.: "1x80%, 2x50%, 1x20%", na taj način ispunjavaju se i ćelije pod SVEUKUPNO i

**Sukladno Uredbi o nazivima radnih mjesta i koeficijentima skloženosti poslova u javnim službama (Narodne novine, br.38/2001., 11/2/2001., 62/2002., 156/2002., 162/2003., 39/2005.,

82/2005., 133/2005., 30/2006., 118/2006., 222/2007., 112/2007., 127/2007., 124/2011., 142/2012., 98/2012., 77/2012., 112/2012.)

(Tablica 22. Strani nastavnici i istraživači koji su trenutno zaposleni u RH - Fakultet političkih znanosti Sveučilišta u Zagrebu)

Fakultet političkih znanosti Sveučilišta u Zagrebu u akad. god. 2011./2012. nije imao zaposlenih stranih nastavnika i istraživača

VI. OSTALI PODATCI

Tablica 33. Istraživačka djelatnost - Fakultet političkih znanosti Sveučilišta u Zagrebu

a) Projekti

| | Broj projekata (ukupno) | Tip projekata | | Broj osoba uključenih u projekte (iz sastavnice) |
|----------------------------------------------|-------------------------|-------------------------|----------|--------------------------------------------------|
| | | Znanstveno istraživački | Stručni | |
| Nacionalni projekti | | | | |
| Z - projekti | 12 | 12 | | 68 |
| NZZ | | | | |
| UKF | | | | |
| TEST | | | | |
| BICRO - RAZUM, TEHCRO, VENCRO, IRCRO, KONCRO | | | | |
| Ostali programi | 1 | 1 | | 16 |
| Ostali projekti financirani iz proračuna | | | | |
| UKUPNO | 13 | 13 | 0 | 84 |
| Medunarodni projekti | | | | |
| FP7 | 1 | 1 | | 1 |
| IPA | | | | |
| COST | 1 | 1 | | 1 |
| EUREKA | | | | |
| TEMPUS | | | | |
| Ostali programi Europske unije | 2 | 2 | | 1 |
| ESF | | | | |
| NIH | | | | |
| Bilateralni projekti (MZOŠ) | 1 | 1 | | 9 |
| Multilateralni projekti (MZOŠ) | | | | |
| Ostali programi | 2 | 2 | | 5 |
| UKUPNO | 7 | 7 | 0 | 17 |
| Projekti s gospodarstvom | | | | |
| Nacionalni projekti | | | | |
| Medunarodni projekti | | | | |
| UKUPNO | 0 | 0 | 0 | 0 |

b) Patenti

Fakultet Političkih znanosti u ak. god. 2011./12. nije imao patente u istraživačkoj djelatnosti

UČITELJSKI FAKULTET

DEKAN: dr.sc. Vladimir Šimović, redoviti profesor
PRODEKAN ZA NASTAVU I STUDENTE: dr. sc. Ante Bežen, redoviti profesor
PRODEKAN ICA ZA ZNANOST I MEĐUNARODNU SURADNJU: dr.sc. Tajana Ljubin Golub,
izvanredna profesorica
PRODEKAN ZA POSLOVANJE I RAZVOJ: dr.sc. Vatroslav Zovko, docent
PRODEKAN ZA POSLOVANJE, STUDIJ I STUDENTE IZVAN SJEDIŠTA FAKULTETA (Čakovec):
dr.sc. Ljubica Bakić Tomić, izvanredna profesorica
PRODEKAN ZA POSLOVANJE, STUDIJ I STUDENTE IZVAN SJEDIŠTA FAKULTETA (Petrinja):
dr.sc. Ivan Prskalo, redoviti profesor
TAJNICA: Jadranka Deković, dipl.iur.

Nastavna djelatnost

Na Učiteljskome fakultetu u ak. god. 2011./2012. izvodili su se sljedeći studijski programi za učitelje primarnog obrazovanja: *učiteljski studij s modulima* (hrvatski jezik, informatika, likovna kultura i odgojne znanosti – svaki modul s 40 – 60 ECTS-a) i *učiteljski studij s njemačkim i engleskim jezikom* (98 ECTS-a po smjeru). Završetkom učiteljskih studija stječe se naziv *magistra primarnog obrazovanja*.

U izvještajnoj ak. god.. izvodio se i preddiplomski sveučilišni studij *ranoga i predškolskog odgoja i obrazovanja* u trajanju od 3 godine, čijim se završetkom stječe stupanj *prvostupnika/prvostupnice ranoga i predškolskog odgoja i obrazovanja*. U ak. god. 2011./2012. upisana je i prva generacija diplomskog sveučilišnog studija *ranoga i predškolskog odgoja i obrazovanja*, i to u predsemestar u kojemu studenti slušaju kolegije koji predstavljaju razliku između stručne i sveučilišne razine. Završetkom toga studija stječe se naslov *magistra/magistrice ranoga i predškolskog odgoja i obrazovanja*.

Važnu djelatnost Fakultet obavlja izvođenjem nastave *pedagoško-psihološke naobrazbe* za studente drugih nastavničkih fakulteta (Prirodoslovno-matematičkoga, Kineziološkoga, Akademije dramske umjetnosti).

Studij *menadžment i savjetovanje za europsko obrazovanje* izvodi se kao združeni studij sa Sveučilištem u Münsteru u Njemačkoj. Studenti se upisuju svake druge godine.

Poslijediplomski stručni studij *suvremena osnovna škola* zaključen je završetkom 2011. godine. Fakultetsko vijeće prihvatilo je završno izvješće. Poslijediplomski doktorski studij *rani odgoj i obvezno obrazovanje* stabiliziran je suradnjom sa Sveučilištem. Na taj se studij više ne upisuju novi polaznici. Trenutačno je u izradi novi program doktorskoga studija u skladu s preporukama Sveučilišta vezanim uz doktorske škole.

Nastava na učiteljskome studiju još nije kvalitativno optimalna s obzirom na sveučilišnu kvalificiranost nastavnoga kadra. Znatan nedostatak znanstveno-nastavnih odnosno umjetničko-nastavnih zvanja postoji osobito na području glazbe. Na nekim je katedrama zato još uvijek dopušteno da nositelji kolegija na sveučilišnome *učiteljskome studiju* budu nastavnici u zvanju profesora visoke škole i nastavnici s doktoratom, ali u nastavnom zvanju. Također, postoji problem slabe pokrivenosti nekih studijskih programa odgovarajućim kadrovima, zbog čega se angažira više vanjskih suradnika. Zbog svega toga studij stranih jezika još uvijek se ne izvodi u Petrinji i Čakovcu.

Bolonjski zahtjev za izbornošću predmeta uglavnom je ostvaren, pa zagrebački studenti danas mogu birati 90 izbornih kolegija, petrinjski 46, a čakovečki 46. Ipak programe izbornih kolegija potrebno je interno vrednovati radi podizanja i ujednačavanja kvalitete s obzirom na pridružene ECTS bodove.

Studentska stručno-pedagoška praksa u osnovnim školama i vrtićima izvodi se za studente svake godine u trajanju do dva tjedna. Kvaliteta prakse znatno je podignuta suradnjom i s Crvenim križem grada Zagreba i uključivanjem studenata u njihovu Školu u prirodi na Sljemenu i u Novom Vinodolskom.

Metodička praksa u vježbaonicama održava se u 20 vježbaonica u Zagrebu (5 vrtići, 15 osnovne škole, u Čakovcu 4 osnovne škole i 1 vrtić, i u Petrinji 2 osnovne škole i 1 vrtić) .

Nakladnička djelatnost

U ak. god. 2011./2012. Fakultet je kao nakladnik ili sunakladnik objavio sljedeća važnija izdanja (podatci iz službe javne nabave):

godine 2011.:

1. *Vodič kroz studij 2011.*
2. Krznar: *Znanje i destrukcija*; sunakladnik Pergamena
3. Prskalo, Findak, Babin: *Sat tjelesne i zdravstvene kulture u primarnoj edukaciji* ;

godine 2012.:

1. Blažeka, Bežen (ur.): *1. međimurski filološki dani*
2. *Positive psychology in education*, zbornik ECNSI 2011.
3. *Redefiniranje tradicije dječje književnosti*, zbornik ECNSI 2010.
4. De Beni, Šimović, Gasparini: *Pedagogija zajedništva i agazzi metoda*
5. Findak, Lorger, Prskalo: *Kineziološka metodika; vježbe PO*
6. Prskalo (ur.): *Hrvatski časopis za odgoj i obrazovanje*, objavljena 4 izdanja
7. Prskalo (ur.): *Kineziološka prevencija u edukaciji 5*, ECNSI 2011.
8. Gačić: *Pisanje u znanosti i struci*; sunakladnik Školska knjiga
9. Bežen, Budinski, Kolar: *Što, kako, zašto u poučavanju hrvatskoga hrvatskoga jezika u osnovnoj školi-temeljni obrasci za studente i učitelje*; sunakladnik Profil
10. Bežen, Bošnjak: *Hrvatska nastava u inozemstvu – priručnik za učiteljice/učitelje*; sunakladnik Ministarstvo znanosti, obrazovanja i sporta
11. Pastuović: *Obrazovanje i razvoj*; sunakladnik Institut za društvena istraživanja.

U nakladničkoj je djelatnosti uspostavljen koristan model suradnje Učiteljskoga fakulteta i nekih nakladničkih poduzeća na načelu ravnopravnog podmirivanja troškova tiskanja. Potpuno se primjenjuje Zakon o javnoj nabavi. Naslovi za tiskanje usvojeni su u nakladničkim planovima za svaku godinu što ih je prihvatilo Fakultetsko vijeće. Pojedine odluke donosilo je Povjerenstvo za nakladničku djelatnost. Centar za nakladništvo nije sve vrijeme djelovao konzistentno jer su pojedini poslovi izdvojeni zbog postupka javne nabave (ugovori, honorari, narudžbe za tiskanje).

Međunarodna suradnja

Fakultet je u izvještajnom razdoblju održavao suradnju s Artesis Hogeschool iz Antwerpena, Departmentom of Business Studies, Teacher Training and Social Work, u okviru koje su gostovali studenti i nastavnici te ustanove na Učiteljskome fakultetu, a održan je i projekt *ART@muse* u kojem je sudjelovao velik broj nastavnika Učiteljskoga fakulteta. U tome su projektu uključeni nastavnici mogli povećati svoje umjetničke, stručne i nastavničke kompetencije, pogotovo u međukulturalnome kontekstu. Učiteljski fakultet surađivao je i s fakultetima iz Padove, Verone, Firenze, Rima, a na poseban način sa Sveučilištem Sophia (Loppiano), s kojim je potpisan i Memorandum.

Sklopljeni su LLP Erasmus bilateralni ugovori za mobilnost osoblja i studentsku mobilnost s Visokom ekonomskom školom u Pragu, Ekonomskim sveučilištem, Sveučilištem „Jan Kochanowski“ iz Kielcea, Poljska. Uspostavljena je suradnja i sa Sveučilištem iz Ghenta (University College Ghent, Faculty of Education, Health and Social Work).

Kako bi se potaknula mobilnost studenata, svake je godine organizirana tribina za studente o Erasmus programu te je proveden natječaj za Erasmus studentsku mobilnost. Na strana su sveučilišta upućene tri studentice.

Izrađen je i kratak letak na engleskome jeziku o Učiteljskome fakultetu te Prijedlog plana međunarodne suradnje, koji je dostavljen Sveučilištu.

Radi mogućnosti sudjelovanja Učiteljskog fakulteta u IPA-projektima proveden je postupak te je Fakultet registriran u bazi PADOR (Potential Applicant Data Online Registration).

I. STUDENTI - SVI

Tablica 1. Upisani studenti i apsolvanti - SVI na svim studijima Učiteljskog fakulteta Sveučilišta u Zagrebu

Napomena: Podaci o upisanim studentima i apsolvantima odnose se na stanje na dan 1. listopada 2011., uključujući ponavljaoce, studente upisane prema posebnim uvjetima, strane studente i apsolvante.
Legenda: M= muškarci, Ž = žene, red* = redoviti studenti koji studiraju uz potporu Ministarstva, red** = redoviti studenti koji snose dio troškova studija, Ukp. = Ukupno
 Redovni i izvanredni studenti = definirani prema pravilniku o studiranju sastavnice ili prema Sveučilišnom pravilniku o studiranju ako na sastavnici tekav pravilnik ne postoji
 Apsolvanti = studenti koji su odslušali sve kolegije i imaju verificirane sve obveze u indeksu, ali polažu ispite i/ili izrađuju završni ili diplomski rad.

a) SVEUČILIŠNI STUDIJ

| Način studiranja | I. godina | | II. godina | | III. godina | | IV. godina | | APSOLVENTI | | SVI | | |
|------------------|-----------|------------|------------|----------|-------------|----------|------------|----------|------------|----------|----------|------------|------------|
| | M | Ž | M | Ž | M | Ž | M | Ž | M | Ž | M | Ž | |
| red* | 2 | 129 | | | | | | | 0 | | 2 | 129 | 131 |
| red** | | 2 | | | | | | | 0 | | 0 | 2 | 2 |
| izvanredni | 1 | 206 | | | | | | | 0 | | 1 | 206 | 207 |
| Ukupno | 3 | 337 | 0 | 0 | 0 | 0 | 0 | 0 | 0 | 0 | 3 | 337 | 340 |

| Način studiranja | I. godina | | II. godina | | III. godina | | IV. godina | | V. godina | | VI. godina | | APSOLVENTI | | SVI | | | | |
|---------------------------------------|-----------|------------|------------|------------|-------------|-----------|------------|------------|-----------|------------|------------|-----------|------------|-----------|------------|------------|------------|--------------|--------------|
| | M | Ž | M | Ž | M | Ž | M | Ž | M | Ž | M | Ž | M | Ž | M | Ž | | | |
| INTEGRIRANI PREDDIPLOMSKI I DIPLOMSKI | 10 | 260 | 1 | 6 | 7 | 52 | 59 | 11 | 62 | 73 | 9 | 79 | 88 | 13 | 128 | 141 | 51 | 587 | 638 |
| red** | 1 | 1 | 2 | 5 | 232 | 15 | 162 | 177 | 12 | 162 | 174 | 18 | 131 | 6 | 75 | 81 | 57 | 763 | 820 |
| izvanredni | | | 0 | | | | 0 | | | 0 | | | | | | | 0 | 0 | 0 |
| Ukupno | 11 | 261 | 6 | 238 | 244 | 22 | 214 | 236 | 23 | 224 | 247 | 27 | 210 | 19 | 203 | 222 | 108 | 1.350 | 1.458 |

Učiteljski fakultet u ak. god. 2011./2012. nije izvodio diplomski, zajednički i zduženi studij.

b) STRUČNI STUDIJ

| Način studiranja | I. godina | | II. godina | | III. godina | | APSOLVENTI | | SVI | | | | |
|------------------|-----------|----------|------------|------------|-------------|------------|------------|----------|------------|------------|-----------|------------|------------|
| | M | Ž | M | Ž | M | Ž | M | Ž | M | Ž | | | |
| STRUČNI STUDIJ | | | 21 | 21 | 38 | 38 | 19 | 19 | 0 | 78 | 78 | | |
| red** | | | 124 | 124 | 1 | 72 | 73 | 54 | 1 | 250 | 251 | | |
| izvanredni | | | 3 | 234 | 7 | 192 | 199 | 6 | 165 | 171 | 16 | 591 | 607 |
| Ukupno | 0 | 0 | 3 | 379 | 8 | 302 | 310 | 6 | 238 | 244 | 17 | 919 | 936 |

c) **DODIPLOMSKI STUDIJ**

Učiteljski fakultet u ak. god. 2011./2012. nije izvodio dolje navedeni studij.

Tablica 1.a. - Ukupan broj studenata i apsolvšenata na svim studijima Učiteljskog fakulteta Sveučilišta u Zagrebu

| SVEUČILIŠTE UZAGREBU | Način studiranja | APSOLVENTI | | | SVT** | | |
|-------------------------|---------------------|------------|-----|------|-------|-------|-------|
| | | M | Ž | Ukp. | M | Ž | Ukp. |
| UČITELJSKI FAKULTET | red* | 13 | 147 | 160 | 53 | 794 | 847 |
| | red** | 6 | 129 | 135 | 58 | 1.015 | 1.073 |
| | izvanredni | 6 | 165 | 171 | 17 | 797 | 814 |
| Ukupno | | 25 | 441 | 466 | 128 | 2.606 | 2.734 |

**studiji; (a) sveučilišni + (b) stručni + (c) dodiplomski

Tablica 1.b. Broj apsolvšenata po studijima Učiteljskog fakulteta Sveučilišta u Zagrebu

| SVEUČILIŠTE U ZAGREBU | Način studiranja | SVEUČILIŠNI STUDIJ | | | | | | | | | | | | | | | | | | | | | | | |
|------------------------|------------------|--------------------|---|------|-------------|-----|------|-----------|---|------|------------|---|------|----------|---|------|----------------|--------------------|-------------|-----|------|----|-----|-----|-----|
| | | PREDDIPLOMSKI | | | INTEGRIRANI | | | DIPLOMSKI | | | ZAJEDNIČKI | | | ZDRUŽENI | | | STRUČNI STUDIJ | DODIPLOMSKI STUDIJ | SVEUKUPNO** | | | | | | |
| | | M | Ž | Ukp. | M | Ž | Ukp. | M | Ž | Ukp. | M | Ž | Ukp. | M | Ž | Ukp. | | | M | Ž | Ukp. | | | | |
| UČITELJSKI FAKULTET | red* | 0 | 0 | 0 | 13 | 128 | 141 | 0 | 0 | 0 | 0 | 0 | 0 | 0 | 0 | 0 | 0 | 19 | 19 | 0 | 0 | 13 | 147 | 160 | |
| | red** | 0 | 0 | 0 | 6 | 75 | 81 | 0 | 0 | 0 | 0 | 0 | 0 | 0 | 0 | 0 | 0 | 54 | 54 | 0 | 0 | 6 | 129 | 135 | |
| | izvanredni | 0 | 0 | 0 | 0 | 0 | 0 | 0 | 0 | 0 | 0 | 0 | 0 | 0 | 0 | 0 | 0 | 6 | 165 | 171 | 0 | 0 | 6 | 165 | 171 |
| Ukupno | | 0 | 0 | 0 | 19 | 203 | 222 | 0 | 0 | 0 | 0 | 0 | 0 | 0 | 0 | 0 | 0 | 6 | 238 | 244 | 0 | 0 | 25 | 441 | 466 |

**studiji; (a) sveučilišni + (b) stručni + (c) dodiplomski

Tablica 1.c. Broj studenata po studijima Učiteljskog fakulteta Sveučilišta u Zagrebu

| SVEUČILIŠTE U ZAGREBU | Način studiranja | SVEUČILIŠNI STUDIJ | | | | | | | | | | | | | | | | | | | | | | |
|------------------------|------------------|--------------------|-----|------|-------------|-------|-------|-----------|---|------|------------|---|------|----------|---|------|----------------|--------------------|-------------|---|------|-----|-------|-------|
| | | PREDDIPLOMSKI | | | INTEGRIRANI | | | DIPLOMSKI | | | ZAJEDNIČKI | | | ZDRUŽENI | | | STRUČNI STUDIJ | DODIPLOMSKI STUDIJ | SVEUKUPNO** | | | | | |
| | | M | Ž | Ukp. | M | Ž | Ukp. | M | Ž | Ukp. | M | Ž | Ukp. | M | Ž | Ukp. | | | M | Ž | Ukp. | | | |
| UČITELJSKI FAKULTET | red* | 2 | 129 | 131 | 51 | 587 | 638 | 0 | 0 | 0 | 0 | 0 | 0 | 0 | 0 | 0 | 0 | 78 | 78 | 0 | 0 | 53 | 794 | 847 |
| | red** | 0 | 2 | 2 | 57 | 763 | 820 | 0 | 0 | 0 | 0 | 0 | 0 | 0 | 0 | 0 | 1 | 250 | 251 | 0 | 0 | 58 | 1.015 | 1.073 |
| | izvanredni | 1 | 206 | 207 | 0 | 0 | 0 | 0 | 0 | 0 | 0 | 0 | 0 | 0 | 0 | 0 | 16 | 591 | 607 | 0 | 0 | 17 | 797 | 814 |
| Ukupno | | 3 | 337 | 340 | 108 | 1.350 | 1.458 | 0 | 0 | 0 | 0 | 0 | 0 | 0 | 0 | 0 | 17 | 919 | 936 | 0 | 0 | 128 | 2.606 | 2.734 |

**studiji; (a) sveučilišni + (b) stručni + (c) dodiplomski

Tablica 2. Upisani studenti - ponavljači - SVI na svim studijima Učiteljskog fakulteta Sveučilišta u Zagrebu

Napomena: Pod **ukupno*** podrazumijevaju se svi upisani studenti bez apsolviranja.

Ponavljači = studenti koji nisu stekli dovoljno ECTS bodova za upis više godine te su upisani na semestar koji pripada toj godini studija.

a) **SVEUČILIŠNI STUDIJ**

| PREDDIPLOMSKI STUDIJ | Način studiranja | I. godina | | II. godina | | III. godina | | IV. godina | | SVEUKUPNO | |
|-------------------------|---------------------|-----------|------------|------------|------------|-------------|------------|------------|------------|-----------|------------|
| | | ukupno* | ponavljači | ukupno* | ponavljači | ukupno* | ponavljači | ukupno* | ponavljači | ukupno* | ponavljači |
| | red** | 131 | 0 | 0 | 0 | 0 | 0 | 0 | 0 | 131 | 0 |
| | red** | 2 | 0 | 0 | 0 | 0 | 0 | 0 | 0 | 2 | 0 |
| | izvanredni | 207 | 0 | 0 | 0 | 0 | 0 | 0 | 0 | 207 | 0 |
| | UKUPNO | 340 | 0 | 0 | 0 | 0 | 0 | 0 | 0 | 340 | 0 |

| INTEGRIRANI PREDDIPLOMSKI i DIPLOMSKI STUDIJ | Način studiranja | I. godina | | II. godina | | III. godina | | IV. godina | | V. godina | | VI. godina | | SVEUKUPNO | |
|-------------------------------------------------------|---------------------|-----------|------------|------------|------------|-------------|------------|------------|------------|-----------|------------|------------|------------|-----------|------------|
| | | ukupno* | ponavljači | ukupno* | ponavljači | ukupno* | ponavljači | ukupno* | ponavljači | ukupno* | ponavljači | ukupno* | ponavljači | ukupno* | ponavljači |
| | red* | 270 | 1 | 7 | 0 | 59 | 4 | 73 | 4 | 88 | 1 | 0 | 0 | 497 | 10 |
| | red** | 2 | 3 | 237 | 6 | 177 | 8 | 174 | 9 | 149 | 0 | 0 | 0 | 739 | 26 |
| | izvanredni | 0 | 0 | 0 | 0 | 0 | 0 | 0 | 0 | 0 | 0 | 0 | 0 | 0 | 0 |
| | UKUPNO | 272 | 4 | 244 | 6 | 236 | 12 | 247 | 13 | 237 | 1 | 0 | 0 | 1.236 | 36 |

Učiteljski fakultet u ak. god. 2011./2012. nije izvodio diplomski, zajednički i združeni studij.

b) **STRUČNI STUDIJ**

| STRUČNI STUDIJ | Način studiranja | I. godina | | II. godina | | III. godina | | SVEUKUPNO | |
|-------------------|---------------------|-----------|------------|------------|------------|-------------|------------|-----------|------------|
| | | ukupno* | ponavljači | ukupno* | ponavljači | ukupno* | ponavljači | ukupno* | ponavljači |
| | red* | 0 | 4 | 21 | 4 | 38 | 0 | 59 | 4 |
| | red** | 0 | 8 | 124 | 8 | 73 | 0 | 197 | 8 |
| | izvanredni | 0 | 16 | 237 | 16 | 199 | 0 | 436 | 16 |
| | UKUPNO | 0 | 28 | 382 | 28 | 310 | 0 | 692 | 28 |

c) **DODIPLOMSKI STUDIJ**

Učiteljski fakultet u ak. god. 2011./2012. nije izvodio dolje navedeni studij.

Tablica 2.a. Broj studenata i ponavljača po studijima Učiteljskog fakulteta Sveučilišta u Zagrebu

| UČITELJSKI FAKULTET | SVEUČILIŠTE U ZAGREBU | | | | | | | | | | | | | |
|---------------------|-----------------------|------------|-------------|------------|-----------|------------|------------|------------|---------|------------|-------------|------------|-------------|------------|
| | PREDDIPLOMSKI | | INTEGRIRANI | | DIPLOMSKI | | ZAJEDNIČKI | | STRUČNI | | DODIPLOMSKI | | SVEUKUPNO** | |
| | ukupno | ponavljači | ukupno | ponavljači | ukupno | ponavljači | ukupno | ponavljači | ukupno | ponavljači | ukupno | ponavljači | ukupno | ponavljači |
| | 131 | 0 | 497 | 10 | 0 | 0 | 0 | 0 | 59 | 4 | 0 | 0 | 687 | 14 |
| | 2 | 0 | 739 | 26 | 0 | 0 | 0 | 0 | 197 | 8 | 0 | 0 | 938 | 34 |
| | 207 | 0 | 0 | 0 | 0 | 0 | 0 | 0 | 436 | 16 | 0 | 0 | 643 | 16 |
| | 340 | 0 | 1.236 | 36 | 0 | 0 | 0 | 0 | 692 | 28 | 0 | 0 | 2.268 | 64 |

**studiji: (a) sveučilišni + (b) stručni + (c) dodiplomski

Tablica 3. Upisani studenti prema posebnim uvjetima – Učiteljski fakultet Sveučilišta u Zagrebu

Napomena: Podaci se odnose na stanje na dan 1. listopada 2011. za upisane studente i apsolvante.

a) SVEUČILIŠNI STUDIJ

| PREDDIPLOMSKI | I. godina | II. godina | III. godina | IV. godina | Apsolventi | Ukupno |
|------------------------------------------------------------------------------|-----------|------------|-------------|------------|------------|----------|
| studenti s invaliditetom s oštećenjem većim od 60% | | | | | | 0 |
| Na temelju čl. 53. Zakona o pravima hrvatskih branitelja iz domovinskog rata | 1 | | | | | 1 |
| Na temelju čl. 48.b Zakona vojnih i civilnih invalida iz domovinskog rata | | | | | | 0 |
| Hrvatska dijaspora | | | | | | 0 |
| UKUPNO | 1 | 0 | 0 | 0 | 0 | 1 |

| INTEGRIRANI PREDDIPLOMSKI i DIPLOMSKI | I. godina | II. godina | III. godina | IV. godina | V. godina | VI. godina | Apsolventi | Ukupno |
|------------------------------------------------------------------------------|-----------|------------|-------------|------------|-----------|------------|------------|-----------|
| studenti s invaliditetom s oštećenjem većim od 60% | | | | | | | | 0 |
| Na temelju čl. 53. Zakona o pravima hrvatskih branitelja iz domovinskog rata | | 6 | 6 | 3 | 4 | | 6 | 25 |
| Na temelju čl. 48.b Zakona vojnih i civilnih invalida iz domovinskog rata | | | | | | | | 0 |
| Hrvatska dijaspora | | | | | | | | 0 |
| UKUPNO | 0 | 6 | 6 | 3 | 4 | 0 | 6 | 25 |

Učiteljski fakultet u ak. god. 2011./2012. nije izvodio diplomski, zajednički i združeni studij.

b) **STRUČNI STUDIJ**

| STRUČNI | I. godina | II. godina | III. godina | Apsolventi | Ukupno |
|------------------------------------------------------------------------------|-----------|------------|-------------|------------|-----------|
| studenti s invaliditetom s oštećenjem većim od 60% | | | | | 0 |
| Na temelju čl. 53. Zakona o pravima hrvatskih branitelja iz domovinskog rata | | 14 | | | 14 |
| Na temelju čl. 48.b Zakona vojnih i civilnih invalida iz domovinskog rata | | | | | 0 |
| Hrvatska dijaspora | | | | | 0 |
| UKUPNO | 0 | 14 | 0 | 0 | 14 |

c) **DODIPLOMSKI STUDIJ**

Učiteljski fakultet u ak. god. 2011./12. nije imao upisanih studenata prema posebnim uvjetima na dodiplomskom studiju

Tablica 3.a. Ukupan broj studenata i apsolvenata upisanih prema posebnim uvjetima na svim studijima Učiteljskog fakulteta Sveučilišta u Zagrebu

| POSEBNI UVJETI UPISA | SVEUČILIŠNI STUDIJ | | | | | | STRUČNI STUDIJ | DODIPLOMSKI STUDIJ | APSOLOVENTI | SVEUKUPNO** |
|------------------------------------------------------------------------------|--------------------|-------------|-----------|------------|----------|----------|----------------|--------------------|-------------|-------------|
| | PREDDIPL. | INTEGRIRANI | DIPLOMSKI | ZAJEDNIČKI | ZDRUŽENI | | | | | |
| studenti s invaliditetom s oštećenjem većim od 60% | 0 | 0 | 0 | 0 | 0 | 0 | 0 | 0 | 0 | 0 |
| Na temelju čl. 53. Zakona o pravima hrvatskih branitelja iz domovinskog rata | 1 | 25 | 0 | 0 | 0 | 0 | 14 | 0 | 6 | 40 |
| Na temelju čl. 48.b Zakona vojnih i civilnih invalida iz domovinskog rata | 0 | 0 | 0 | 0 | 0 | 0 | 0 | 0 | 0 | 0 |
| Hrvatska dijaspora | 0 | 0 | 0 | 0 | 0 | 0 | 0 | 0 | 0 | 0 |
| UKUPNO | 1 | 25 | 0 | 0 | 0 | 0 | 14 | 0 | 6 | 40 |

**studiji: (a) sveučilišni + (b) stručni + (c) dodiplomski

Tablica 4. Studenti SVI - položili završni (ZI) odnosno diplomski ispit (DI) - Učiteljski fakultet Sveučilišta u Zagrebu

| NAZIV STUDIJA*** | M | Ž | Ukupno |
|----------------------------------------------------------|-----------|------------|------------|
| Sveučilišni integrirani preddiplomski i diplomski studij | 29 | 205 | 234 |
| Stručni studij predškolskog odgoja | 9 | 318 | 327 |
| Stručni dodiplomski studij razredne nastave (4 god.) | 3 | 42 | 45 |
| Stručni dodiplomski studij predškolskog odgoja (2 god.) | 4 | 62 | 66 |
| Združeni studij | 8 | 2 | 10 |
| UKUPNO | 53 | 629 | 682 |

***Naziv prema dopusnici za rad izdanoj od strane Ministarstva znanosti, obrazovanja i športa

Tablica 4.a. Studenti SVI - položili završni (ZI) odnosno diplomski ispit (DI) - sumarno po studijima Učiteljski fakultet Sveučilišta u Zagrebu

| VRSTA STUDIJA | M | Ž | Ukupno |
|----------------------------------------------------------|-----------|------------|------------|
| Sveučilišni preddiplomski studij | 0 | 0 | 0 |
| Sveučilišni integrirani preddiplomski i diplomski studij | 29 | 205 | 234 |
| Sveučilišni diplomski studij | 0 | 0 | 0 |
| Zajednički studij | 0 | 0 | 0 |
| Združeni studij | 8 | 2 | 10 |
| Stručni studij | 9 | 318 | 327 |
| Stručni dodiplomski studij | 7 | 104 | 111 |
| Dodiplomski sveučilišni studij | #VALUE! | #VALUE! | #VALUE! |
| UKUPNO | 53 | 629 | 682 |

Tablica 10. Stručni studij Učiteljskog fakulteta Sveučilišta u Zagrebu - upisani studenti, apsolvanti i studenti koji su završili studij

| Odsjek-Studij-Smjer | I. godina | II. godina | III. godina | Apsolvanti | Završili studij |
|---------------------|-----------|------------|-------------|------------|-----------------|
| Središnjaica Zagreb | | 187 | 165 | 85 | 161 |
| Odsjek Petrinja | | 117 | 61 | 90 | 80 |
| Odsjek Čakovec | | 78 | 84 | 69 | 86 |
| UKUPNO | 0 | 382 | 310 | 244 | 327 |

Tablica 11. Dodiplomski studij Učiteljskog fakulteta Sveučilišta u Zagrebu - upisani studenti, apsolvanti i studenti koji su završili studij

| Odsjek-Studij-Smjer | IV. godina | V. godina | VI. godina | Apsolvanti | Diplomirali |
|------------------------------------------------------------------------------|------------|-----------|------------|------------|-------------|
| Središnjaica Zagreb-stručni dodiplomski studij razredne nastave (4. god.) | | | | | 32 |
| Odsjek Petrinja-stručni dodiplomski studij razredne nastave | | | | | 10 |
| Odsjek Čakovec-stručni dodiplomski studij razredne nastave | | | | | 3 |
| Središnjaica Zagreb-stručni dodiplomski studij predškolskog odgoja (2. god.) | | | | | 40 |
| Odsjek Petrinja-stručni dodiplomski studij predškolskog odgoja | | | | | 20 |
| Odsjek Čakovec-stručni dodiplomski studij predškolskog odgoja | | | | | 6 |
| UKUPNO | 0 | 0 | 0 | 0 | 111 |

*slušali nastavu po dodiplomskom programu u ak. god. 2011./2012.

III. STRANI STUDENTI

(Tablica 12. Strani studenti Učiteljskog fakulteta Sveučilišta u Zagrebu - upisani i apsolvanti)

(Tablica 13. Strani studenti Učiteljskog fakulteta Sveučilišta u Zagrebu - prema prebivalištu (zemlja/država iz koje dolaze))

(Tablica 14. Strani studenti Učiteljskog fakulteta Sveučilišta u Zagrebu - položili završni (Z) odnosno diplomski ispit (D))

Učiteljski fakultet u ak. god. 2011./2012. nije imao stranih studenata.

IV. POSLJEDIPLOMSKI STUDIJI

a) specijalistički

Tablica 15. Poslijediplomski specijalistički studij Učiteljskog fakulteta Sveučilišta u Zagrebu - SVI (upisi poslije 1. 10. 2003.)

Tablica 16. Poslijediplomski specijalistički studij Učiteljskog fakulteta Sveučilišta u Zagrebu - strani studenti (upisi poslije 1. 10. 2003.)
Učiteljski fakultet u ak. god. 2011./2012. nije izvodio navedeni studij.

b) magistarski - mr. sc. (stari program)

Tablica 17. Poslijediplomski studij Učiteljskog fakulteta Sveučilišta u Zagrebu - magistarski - mr. sc. - SVI (upisi prije 1. 10. 2003., stari program)

Tablica 18. Poslijediplomski studij Učiteljskog fakulteta Sveučilišta u Zagrebu - magistarski - mr. sc. - strani studenti (upisi prije 1. 10. 2003., stari program)
Učiteljski fakultet u ak. god. 2011./2012. nije izvodio navedeni studij.

c) doktorski

Napomena: upisuje se stanje na dan 1. listopada 2011. za upisane polaznike, te 30. rujna 2012. za sve ostale podatke.

Tablica 19. Broj prijavljenih tema doktorskih radova

| Naziv poslijediplomskog dokorskog studija | I. godina | | | II. godina | | | III. godina | | | Ukupno | | |
|------------------------------------------------------------------------|-----------|----------|----------|------------|----------|----------|-------------|----------|----------|----------|----------|----------|
| | M | Ž | Ukp. | M | Ž | Ukp. | M | Ž | Ukp. | M | Ž | Ukp. |
| Poslijediplomski sveučilišni studij: Rani odgoj i obavezno obrazovanje | | | 0 | | | 0 | 1 | 6 | 7 | 1 | 6 | 7 |
| | | | 0 | | | 0 | | | 0 | 0 | 0 | 0 |
| UKUPNO | 0 | 0 | 0 | 0 | 0 | 0 | 1 | 6 | 7 | 1 | 6 | 7 |

Tablica 20. Broj prihvaćenih prijava tema doktorskih radova

| Naziv poslijediplomskog dokorskog studija | I. godina | | | II. godina | | | III. godina | | | Ukupno | | |
|------------------------------------------------------------------------|-----------|----------|----------|------------|----------|----------|-------------|----------|----------|----------|----------|----------|
| | M | Ž | Ukp. | M | Ž | Ukp. | M | Ž | Ukp. | M | Ž | Ukp. |
| Poslijediplomski sveučilišni studij: Rani odgoj i obavezno obrazovanje | | | 0 | | | 0 | 1 | 6 | 7 | 1 | 6 | 7 |
| | | | 0 | | | 0 | | | 0 | 0 | 0 | 0 |
| UKUPNO | 0 | 0 | 0 | 0 | 0 | 0 | 1 | 6 | 7 | 1 | 6 | 7 |

(Tablica 21.a. Broj doktorskih radova predanih na ocjenu)

Učiteljski fakultet u ak. god. 2011./2012. nije imao doktorskih radova predanih na ocjenu.

(Tablica 21.b. Broj obranjenih doktorskih radova)

Učiteljski fakultet u ak. god. 2011./2012. nije imao obranjenih doktorskih radova.

(Tablica 21.c. Broj obranjenih doktorskih radova izvan dokorskog studija)

Učiteljski fakultet u ak. god. 2011./2012. nije imao obranjenih doktorskih radova.

Tablica 22.a. Broj polaznika dokorskog studija

| Naziv dokorskog studija | I. godina | | | II. godina | | | III. godina | | | Ukupno | | |
|------------------------------------------------------------------------|-----------|----------|----------|------------|-----------|-----------|-------------|-----------|-----------|----------|-----------|-----------|
| | M | Ž | Ukp. | M | Ž | Ukp. | M | Ž | Ukp. | M | Ž | Ukp. |
| Poslijediplomski sveučilišni studij: Rani odgoj i obavezno obrazovanje | | | 0 | 1 | 16 | 17 | 1 | 27 | 28 | 2 | 43 | 45 |
| | | | 0 | | | 0 | | | 0 | 0 | 0 | 0 |
| UKUPNO | 0 | 0 | 0 | 1 | 16 | 17 | 1 | 27 | 28 | 2 | 43 | 45 |

(Tablica 22.b. Broj inozemnih doktoranada na sastavnici)

Učiteljski fakultet u ak. god. 2011./2012. nije imao inozemnih doktoranada na sastavnici.

(Tablica 23. Broj doktoranada koji su proveli najmanje 3 mjeseca na usavršavanju izvan RH)

Učiteljski fakultet u ak. god. 2011./2012. nije imao gore navedenih doktoranada.

(Tablica 24. Broj doktora znanosti koji su nakon dokorskog studija na usavršavanju izvan RH proveli bez prekida najmanje 6 mjeseci)

Učiteljski fakultet u ak. god. 2011./2012. nije imao gore navedenih doktoranada.

(Tablica 25. Broj postdoktoranada na sastavnici)

Učiteljski fakultet u ak. god. 2011./2012. nije imao postdoktoranada.

(Tablica 26. Broj postdoktoranada iz inozemstva koji su na sastavnici proveli bez prekida najmanje 6 mjeseci)

Učiteljski fakultet u ak. god. 2011./2012. nije imao gore navedenih postdoktoranada.

(Tablica 27. Broj doktoriranih znanstvenih novaka)

Na Učiteljskom fakultetu NITKO NIJE DOKTORIRAO u ak. god.2011./2012.

(Tablica 28. Broj doktorata dodijeljenih inozemnim studentima)

Na Učiteljskom fakultetu NITKO NIJE DOKTORIRAO u ak. god.2011./2012.

(Tablica 29. Broj pokrenutih međunarodnih dvojnih doktorata (cotutelle de these))

Na Učiteljskom fakultetu NIJE BILO POKRENUTIH DOKTORATA u ak. god.2011./2012.

(Tablica 30. Broj završenih međunarodnih dvojnih doktorata (cotutelle de these))

Na Učiteljskom fakultetu NITKO NIJE DOKTORIRAO u ak. god.2011./2012.

V. NASTAVNO OSOBLJE I OSTALI DJELATNICI

Tablica 31. Nastavnici, suradnici u nastavi i ostali djelatnici - SVI na UČITELJSKOM FAKULTETU Sveučilišta u Zagrebu

Uputa: U tablicu se unose podaci za sve zaposlene, uključujući strance.

Legenda: PV = puno radno vrijeme, NV = nepuno radno vrijeme, KO = kumulativni radni odnos, FZ = financiranje zaposlenika, FVS = financiranje vanjskih suradnika

| Redni broj | Zvanje / naziv radnog mjesta | MUŠKARCI | | | | | | | | | | ŽENE | | | | | | | | | | SVEUKUPNO | | | | | | | | | | |
|------------|------------------------------------------------|------------------|-------------------|------------------|-------------------|-------------------|-------------------------|------------------|-------------------|------------------|-------------------|------------------|-------------------|-------------------|-------------------|------------------|-------------------|------------------|-------------------|------------------|-------------------|-------------------|-------------------|------------------|-------------------|------------------|-------------------|------------------|-------------------|------------------|-------------------|---|
| | | PV | NV | KO | FZ | | FVS | PV | NV | KO | FZ | | FVS | KUPNO ZAPOSLENICI | | KO | FZ | | PV | NV | KO | KUPNO ZAPOSLENICI | | FZ | FVS | | | | | | | |
| | | 1 | 2 | 3 | Državni proračun | Vlastita sredstva | Ukup. vanjski suradnici | 8 | 9 | 10 | 11 | 12 | 13a | 13b | 14 | 15 | 16 | 17 | 18 | 19a+19b | 20a-20a11 | 20a-20a12 | 21a-21a12 | 21a-21a2 | 22a-22a22 | 23 | 24 | 25-27a | 26 | 27 | | |
| | | broj izvršitelja | % radnog vremena* | broj izvršitelja | % radnog vremena* | broj izvršitelja | % radnog vremena* | broj izvršitelja | % radnog vremena* | broj izvršitelja | % radnog vremena* | broj izvršitelja | % radnog vremena* | broj izvršitelja | % radnog vremena* | broj izvršitelja | % radnog vremena* | broj izvršitelja | % radnog vremena* | broj izvršitelja | % radnog vremena* | broj izvršitelja | % radnog vremena* | broj izvršitelja | % radnog vremena* | broj izvršitelja | % radnog vremena* | broj izvršitelja | % radnog vremena* | broj izvršitelja | % radnog vremena* | |
| I. | NASTAVNICI I SURADNICI U NASTAVI | 46 | 0 | 2 | 2x50% | 48 | 48 | 0 | 33 | 33 | 0 | 87 | 0 | 87 | 0 | 33 | 33 | 0 | 3 | 3 | 0 | 59 | 0 | 59 | 0 | 61 | 61 | 0 | 8 | 8 | 0 | |
| II. | Znanstveno-nastavna zvanja | 26 | 0 | 2 | 2x50% | 28 | 28 | 0 | 5 | 5 | 0 | 33 | 0 | 33 | 0 | 3 | 3 | 0 | 5 | 5 | 0 | 7 | 0 | 7 | 0 | 8 | 8 | 0 | 1 | 1 | 0 | |
| 1. | Redoviti profesor/i | 3 | | | | 3 | 3 | | 1 | 1 | | 5 | | 5 | | 1 | 1 | | 8 | 8 | | 8 | | 8 | | 8 | 8 | | 0 | 0 | 0 | |
| 2. | Redoviti profesor/p | 6 | | | | 6 | 6 | | 1 | 1 | | 1 | | 1 | | 1 | 1 | | 8 | 8 | | 8 | | 8 | | 8 | 8 | | 1 | 1 | 0 | |
| 3. | Izvanredni profesor | 5 | | | | 5 | 5 | | 1 | 1 | | 8 | | 8 | | 1 | 1 | | 8 | 8 | | 8 | | 8 | | 8 | 8 | | 2 | 2 | 0 | |
| 4. | Docent | 12 | | 2 | 2x50% | 14 | 14 | | 2 | 2 | | 19 | | 19 | | 2 | 2 | | 13 | 13 | | 13 | | 13 | | 13 | 13 | | 0 | 0 | 0 | |
| III. | Nastavna zvanja | 15 | 0 | 0 | | 15 | 15 | 0 | 17 | 17 | 0 | 19 | 0 | 19 | 0 | 0 | 0 | 0 | 19 | 19 | 0 | 34 | 0 | 34 | 0 | 34 | 34 | 0 | 70 | 70 | 0 | |
| 5. | Profesori visoke škole | 1 | | | | 1 | 1 | | 0 | 0 | | 1 | | 1 | | 1 | 1 | | 0 | 0 | | 2 | 0 | 2 | 0 | 2 | 2 | 0 | 0 | 0 | 0 | |
| 6. | Viši predavač | 11 | | | | 11 | 11 | | 7 | 7 | | 12 | | 12 | | 12 | 12 | | 23 | 23 | | 23 | 0 | 23 | 0 | 23 | 23 | 0 | 19 | 19 | 0 | |
| 7. | Predavač | 3 | | | | 3 | 3 | | 10 | 10 | | 6 | | 6 | | 6 | 6 | | 9 | 9 | | 9 | 0 | 9 | 0 | 9 | 9 | 0 | 51 | 51 | 0 | |
| 8. | Viši lektor | 0 | | | | 0 | 0 | | 0 | 0 | | 0 | | 0 | | 0 | 0 | | 0 | 0 | | 0 | 0 | 0 | 0 | 0 | 0 | 0 | 0 | 0 | 0 | |
| 9. | Lektor | 0 | | | | 0 | 0 | | 0 | 0 | | 0 | | 0 | | 0 | 0 | | 0 | 0 | | 0 | 0 | 0 | 0 | 0 | 0 | 0 | 0 | 0 | 0 | |
| 10. | Viši umjetnički suradnik | 0 | | | | 0 | 0 | | 0 | 0 | | 0 | | 0 | | 0 | 0 | | 0 | 0 | | 0 | 0 | 0 | 0 | 0 | 0 | 0 | 0 | 0 | 0 | |
| 11. | Umjetnički suradnik | 0 | | | | 0 | 0 | | 0 | 0 | | 0 | | 0 | | 0 | 0 | | 0 | 0 | | 0 | 0 | 0 | 0 | 0 | 0 | 0 | 0 | 0 | 0 | |
| 11m. | Suradnička zvanja | 4 | 0 | 0 | | 4 | 4 | 0 | 2 | 2 | 0 | 20 | 0 | 20 | 0 | 4 | 4 | 0 | 20 | 20 | 0 | 3 | 3 | 0 | 24 | 0 | 24 | 24 | 0 | 5 | 5 | 0 |
| 12. | Viši asistent | 2 | | | | 2 | 2 | | 0 | 0 | | 4 | | 4 | | 4 | 4 | | 4 | 4 | | 4 | 2 | 2 | 6 | 0 | 6 | 6 | 0 | 2 | 2 | 0 |
| 13. | Asistent | 2 | | | | 2 | 2 | | 2 | 2 | | 16 | | 16 | | 16 | 16 | | 16 | 16 | | 1 | 1 | 1 | 18 | 0 | 18 | 18 | 0 | 3 | 3 | 0 |
| 14. | Stručna zvanja (u znim. i vis. obrazovanju) | 0 | 0 | 0 | | 0 | 0 | 0 | 6 | 6 | 0 | 0 | 0 | 0 | 0 | 0 | 0 | 0 | 0 | 0 | 0 | 12 | 12 | 0 | 0 | 0 | 0 | 0 | 18 | 18 | 0 | |
| 14. | Stručni savjetnik | 0 | | | | 0 | 0 | | 0 | 0 | | 0 | | 0 | | 0 | 0 | | 0 | 0 | | 0 | 0 | 0 | 0 | 0 | 0 | 0 | 0 | 0 | 0 | |
| 15. | Viši stručni suradnik | 0 | | | | 0 | 0 | | 0 | 0 | | 0 | | 0 | | 0 | 0 | | 0 | 0 | | 0 | 0 | 0 | 0 | 0 | 0 | 0 | 0 | 0 | 0 | |
| 16. | Stručni suradnik | 0 | | | | 0 | 0 | | 6 | 6 | | 0 | | 0 | | 6 | 6 | | 0 | 0 | | 12 | 12 | 0 | 0 | 0 | 0 | 0 | 0 | 0 | 0 | 0 |
| 17. | Znanstveni savjetnik | 0 | 0 | 0 | | 0 | 0 | 0 | 3 | 3 | 0 | 0 | 0 | 0 | 0 | 0 | 0 | 0 | 0 | 0 | 0 | 4 | 4 | 0 | 0 | 0 | 0 | 0 | 7 | 7 | 0 | |
| 17. | Znanstveni suradnik | 0 | | | | 0 | 0 | | 0 | 0 | | 0 | | 0 | | 0 | 0 | | 0 | 0 | | 0 | 0 | 0 | 0 | 0 | 0 | 0 | 0 | 0 | 0 | |
| 18. | Viši znanstveni suradnik | 0 | | | | 0 | 0 | | 0 | 0 | | 0 | | 0 | | 0 | 0 | | 0 | 0 | | 0 | 0 | 0 | 0 | 0 | 0 | 0 | 0 | 0 | 0 | |
| 19. | Znanstveni suradnik | 0 | | | | 0 | 0 | | 3 | 3 | 0 | 0 | 0 | 0 | 0 | 0 | 0 | 0 | 0 | 0 | 0 | 2 | 2 | 0 | 0 | 0 | 0 | 0 | 2 | 2 | 0 | |
| 19. | Znanstveni novaci | 1 | 0 | 0 | | 1 | 1 | 0 | 0 | 0 | 15 | 0 | 15 | 0 | 15 | 15 | 0 | 0 | 16 | 16 | 0 | 0 | 0 | 16 | 0 | 16 | 16 | 0 | 0 | 0 | 0 | |
| 20. | Znanstveni novak - viši asistent | 0 | | | | 0 | 0 | | 0 | 0 | | 1 | | 1 | | 1 | 1 | | 1 | 1 | | 1 | 0 | 1 | 0 | 1 | 1 | 0 | 0 | 0 | 0 | |
| 21. | Znanstveni novak - asistent | 1 | | | | 1 | 1 | | 0 | 0 | | 14 | | 14 | | 14 | 14 | | 15 | 15 | | 0 | 0 | 15 | 0 | 15 | 15 | 0 | 0 | 0 | 0 | |
| II. | OSTALI ZAPOSLJENICI U NASTAVI | 0 | 0 | 0 | | 0 | 0 | 0 | 0 | 0 | 0 | 4 | 0 | 4 | 0 | 0 | 0 | 0 | 4 | 4 | 0 | 4 | 0 | 4 | 0 | 4 | 4 | 0 | 0 | 0 | 0 | |
| 22. | Radno mjesto I. vrste - viši kopistator | 0 | | | | 0 | 0 | | 0 | 0 | | 0 | | 0 | | 0 | 0 | | 0 | 0 | | 0 | 0 | 0 | 0 | 0 | 0 | 0 | 0 | 0 | 0 | |
| 23. | Radno mjesto I. vrste - kopistator | 0 | | | | 0 | 0 | | 0 | 0 | | 0 | | 0 | | 0 | 0 | | 0 | 0 | | 0 | 0 | 0 | 0 | 0 | 0 | 0 | 0 | 0 | 0 | |
| 24. | Radno mjesto I. vrste - diplomirani knjižničar | 0 | | | | 0 | 0 | | 0 | 0 | | 2 | | 2 | | 2 | 2 | | 2 | 2 | | 2 | 0 | 2 | 0 | 2 | 2 | 0 | 0 | 0 | 0 | |
| 25. | Radno mjesto II. vrste - knjižničar | 0 | | | | 0 | 0 | | 0 | 0 | | 0 | | 0 | | 0 | 0 | | 0 | 0 | | 0 | 0 | 0 | 0 | 0 | 0 | 0 | 0 | 0 | 0 | |
| 26. | Radno mjesto III. vrste - pomoćni knjižničar | 0 | | | | 0 | 0 | | 0 | 0 | | 0 | | 0 | | 0 | 0 | | 0 | 0 | | 0 | 0 | 0 | 0 | 0 | 0 | 0 | 0 | 0 | 0 | |
| 27. | Radno mjesto II. vrste - viši tehničar | 0 | | | | 0 | 0 | | 0 | 0 | | 0 | | 0 | | 0 | 0 | | 0 | 0 | | 0 | 0 | 0 | 0 | 0 | 0 | 0 | 0 | 0 | 0 | |
| 28. | Radno mjesto II. vrste - viši laborant | 0 | | | | 0 | 0 | | 0 | 0 | | 0 | | 0 | | 0 | 0 | | 0 | 0 | | 0 | 0 | 0 | 0 | 0 | 0 | 0 | 0 | 0 | 0 | |
| 29. | Radno mjesto III. vrste - tehnički suradnik | 0 | | | | 0 | 0 | | 0 | 0 | | 0 | | 0 | | 0 | 0 | | 0 | 0 | | 0 | 0 | 0 | 0 | 0 | 0 | 0 | 0 | 0 | 0 | |
| 30. | Radno mjesto III. vrste - laborant | 0 | | | | 0 | 0 | | 0 | 0 | | 0 | | 0 | | 0 | 0 | | 0 | 0 | | 0 | 0 | 0 | 0 | 0 | 0 | 0 | 0 | 0 | 0 | |
| I = II. | U K U P N O | 46 | 0 | 2 | 2x50% | 48 | 48 | 0 | 33 | 33 | 0 | 91 | 0 | 91 | 0 | 33 | 33 | 0 | 91 | 91 | 0 | 75 | 75 | 0 | 137 | 137 | 0 | 108 | 108 | 0 | | |

| Redni broj | Zvanje / naziv radnog mjesta | MUŠKARCI | | | | | | ŽENE | | | | | | SVEUKUPNO | | | | | | | | | | | | | | | |
|------------|------------------------------|----------|----|----|-------|-----|----|------|----|----|----|-----|----|-----------|-----|-----|----|-----|----|----|-----|----|----|-------|-----|-----|----|-----|-----|
| | | PV | NV | KO | FZ | FVS | | PV | NV | KO | FZ | FVS | | PV | NV | KO | FZ | FVS | | | | | | | | | | | |
| | | 1 | 2 | 3 | 4 | 5 | 6 | 7 | 8 | 9 | 10 | 11 | 12 | 13 | 14 | 15 | 16 | 17 | 18 | 19 | 20 | 21 | 22 | 23 | 24 | 25 | 26 | 27 | |
| m. | SLUŽBENICI I NAMJEŠTENICI** | 16 | 0 | 0 | 16 | 16 | 0 | 0 | 0 | 0 | 41 | 0 | 0 | 41 | 0 | 0 | 0 | 0 | 0 | 0 | 0 | 57 | 57 | 0 | 0 | 0 | 0 | 0 | |
| m. | Službenici | 15 | 0 | 0 | 15 | 15 | 0 | 0 | 0 | 0 | 21 | 0 | 0 | 21 | 0 | 0 | 0 | 0 | 0 | 0 | 0 | 36 | 36 | 0 | 0 | 0 | 0 | 0 | |
| III. | Položaj I. vrste | 2 | | | 2 | 2 | 0 | 0 | 0 | 0 | 1 | | | 1 | | 1 | 0 | 0 | 0 | 0 | 0 | 3 | 3 | 0 | 0 | 0 | 0 | 0 | |
| 32. | Položaj II. vrste | 1 | | | 1 | 1 | 0 | 0 | 0 | 0 | 3 | | | 3 | | 0 | 0 | 0 | 0 | 0 | 0 | 4 | 4 | 0 | 0 | 0 | 0 | 0 | |
| 33. | Položaj III. vrste | 1 | | | 1 | 1 | 0 | 0 | 0 | 0 | 0 | | | 0 | | 0 | 0 | 0 | 0 | 0 | 0 | 1 | 1 | 0 | 0 | 0 | 0 | 0 | |
| 34. | Radna mjesta I. vrste | 2 | | | 2 | 2 | 0 | 0 | 0 | 2 | | | | 2 | | 0 | 0 | 0 | 0 | 0 | 0 | 4 | 4 | 0 | 0 | 0 | 0 | 0 | |
| 35. | Radna mjesta II. vrste | 1 | | | 1 | 1 | 0 | 0 | 0 | 8 | | | | 8 | | 8 | 8 | 0 | 0 | 0 | 0 | 9 | 9 | 0 | 0 | 0 | 0 | 0 | |
| 36. | Radna mjesta III. vrste | 8 | | | 8 | 8 | 0 | 0 | 0 | 7 | | | | 7 | | 7 | 7 | 0 | 0 | 0 | 0 | 15 | 15 | 0 | 0 | 0 | 0 | 0 | |
| III. | Namještenici | 1 | 0 | 0 | 1 | 1 | 0 | 0 | 0 | 20 | 0 | 0 | 0 | 20 | 0 | 0 | 0 | 0 | 0 | 0 | 0 | 21 | 21 | 0 | 0 | 0 | 0 | 0 | |
| 37. | Položaj II. vrste | 0 | | | 0 | 0 | 0 | 0 | 0 | 0 | | | | 0 | | 0 | 0 | 0 | 0 | 0 | 0 | 0 | 0 | 0 | 0 | 0 | 0 | 0 | |
| 38. | Položaj III. vrste | 0 | | | 0 | 0 | 0 | 0 | 0 | 0 | | | | 0 | | 0 | 0 | 0 | 0 | 0 | 0 | 0 | 0 | 0 | 0 | 0 | 0 | 0 | |
| 39. | Radna mjesta II. vrste | 0 | | | 0 | 0 | 0 | 0 | 0 | 0 | | | | 0 | | 0 | 0 | 0 | 0 | 0 | 0 | 0 | 0 | 0 | 0 | 0 | 0 | 0 | |
| 40. | Radna mjesta III. vrste | 0 | | | 0 | 0 | 0 | 0 | 0 | 0 | | | | 0 | | 0 | 0 | 0 | 0 | 0 | 0 | 0 | 0 | 0 | 0 | 0 | 0 | 0 | |
| 41. | Radna mjesta IV. vrste | 1 | | | 1 | 1 | 0 | 0 | 0 | 20 | | | | 20 | | 20 | 20 | 0 | 0 | 0 | 0 | 21 | 21 | 0 | 0 | 0 | 0 | 0 | |
| III-III. | SVEUKUPNO | 62 | 0 | 2 | 2x50% | 64 | 64 | 0 | 33 | 33 | 0 | 132 | 0 | 0 | 132 | 132 | 0 | 75 | 75 | 0 | 194 | 0 | 2 | 2x50% | 196 | 196 | 0 | 108 | 108 |

Napomena:

- a) Puno radno vrijeme: iznosi 40 sati tjedno. Poslovi zaposlenika u nastavi u okviru 40 satnog radnog vremena normirani su u Kolektivnom ugovoru za znanost i visoko obrazovanje NN 142/2010.
- b) Nepuno radno vrijeme: svako kraće od punog radnog vremena.
- c) Kumulativni radni odnos: rad u nepunom radnom vremenu kod dva ili više poslodavaca.
- *Podaci za nepuno radno vrijeme i kumulativni radni odnos upisuju se na sljedeći način:
npr. ako je broj izvršitelja "4*", u stupac % radnog vremena ne upisuje se broj 4, već raspodjela, npr.: "1x80%, 2x50%, 1x20%"; na taj način ispunjavaju se i ćelije pod SVEUKUPNO !
- **Sukladno Uredbi o nazivima radnih mjesta i koeficijentima složenosti poslova u javnim službama (Narodne novine, br.38/2001., 112/2001., 62/2002., 156/2002., 162/2003., 39/2005., 82/2005., 133/2005., 30/2006., 118/2006., 22/2007., 112/2007., 127/2007., 124/2011., 142/2012., 98/2012., 77/2012., 112/2012.)

(Tablica 32. Strani nastavnici i istraživači koji su trenutno zaposleni u RH - Učiteljski fakultet Sveučilišta u Zagrebu)
Na Učiteljskom fakultetu nema stranih nastavnika u ak. god. 2011.-2012.

VI. OSTALI PODATCI

Tablica 33. Istraživačka djelatnost - Učiteljski fakultet Sveučilišta u Zagrebu

a) Projekti

| | Broj projekata (ukupno) | Tip projekata | | Broj osoba uključenih u projekte (iz sastavnice) |
|----------------------------------------------|-------------------------|-------------------------|----------|--------------------------------------------------|
| | | Znanstveno istraživački | Stručni | |
| Nacionalni projekti | | | | |
| Z - projekti | 14 | | | 48 |
| NZZ | | | | |
| UKF | | | | |
| TEST | | | | |
| BICRO - RAZUM, TEHCRO, VENCRO, IRCRO, KONCRO | | | | |
| Ostali programi | | | | |
| Ostali projekti financirani iz proračuna | | | | |
| UKUPNO | 14 | 0 | 0 | 48 |
| Međunarodni projekti | | | | |
| FP7 | | | | |
| IPA | | | | |
| COST | | | | |
| EUREKA | | | | |
| TEMPUS | 1 | | | 5 |
| Ostali programi Europske unije | | | | |
| ESF | | | | |
| NIH | | | | |
| Bilateralni projekti (MZOŠ) | 3 | | | 15 |
| Multilateralni projekti (MZOŠ) | 2 | | | 10 |
| Ostali programi | | | | |
| UKUPNO | 6 | 0 | 0 | 30 |
| Projekti s gospodarstvom | | | | |
| Nacionalni projekti | | | | |
| Međunarodni projekti | | | | |
| UKUPNO | 0 | 0 | 0 | 0 |

b) Patenti

Učiteljski fakultet u ak. god. 2011./12. nije imao patente u istraživačkoj djelatnosti

2. 6. Humanističko područje

FILOZOFSKI FAKULTET

DEKAN: dr. sc. Damir Boras, redoviti profesor

PRODEKAN ZA POSLOVANJE: dr. sc. Ivor Karavanić, redoviti profesor

PRODEKAN ZA ORGANIZACIJU I RAZVOJ: dr. sc. Denis Bratko, redoviti profesor

PRODEKAN ZA NASTAVU I STUDENTE: dr. sc. Borislav Mikulić, redoviti profesor

PRODEKANICA ZA ZNANOST I MEĐUNARODNU SURADNJU: dr. sc. Zrinka Jelaska, izvanredna profesorica

PRODEKAN ZA STUDIJSKE PROGRAME I CJELOŽIVOTNO OBRAZOVANJE: dr. sc. Velimir Piškorec, redoviti profesor

GLAVNA TAJNICA: Neda Stazić, dipl. iur.

Nastavna djelatnost

Djelatnost Filozofskog fakulteta, najveće visokoškolske ustanove Sveučilišta u Zagrebu, određena je Statutom Fakulteta i obuhvaća obrazovanje studenata na preddiplomskom i diplomskom studiju prema bolonjskim studijskim programima, dodiplomskom studiju prema starim studijskim programima, poslijediplomskom studiju u oba režima studija te druge oblike studija (slobodni studiji, dopunski studiji), djelatnosti vezane uz cjeloživotno obrazovanje, kao i znanstvenoistraživački rad i drugo.

Na Fakultetu djeluju **23 odsjeka sa 126 katedara**, od kojih dvije imaju karakter fakultetskih katedara:

- Odsjek za anglistiku
- Odsjek za arheologiju
- Odsjek za etnologiju i kulturnu antropologiju
- Odsjek za filozofiju
- Odsjek za fonetiku
- Odsjek za germanistiku
- Odsjek za informacijske znanosti
- Odsjek za istočnoslavenske jezike i književnosti
- Odsjek za južnoslavenske jezike i književnosti
- Odsjek za klasičnu filologiju
- Odsjek za komparativnu književnost
- Odsjek za kroatistiku
- Odsjek za lingvistiku
- Odsjek za indologiju i dalekoistočne studije
- Odsjek za hungarologiju, turkologiju i judaistiku
- Odsjek za pedagogiju
- Odsjek za povijest
- Odsjek za povijest umjetnosti
- Odsjek za psihologiju
- Odsjek za romanistiku
- Odsjek za sociologiju
- Odsjek za talijanski jezik i književnost
- Odsjek za zapadnoslavenske jezike i književnosti

Nastavu organiziraju i Fakultetska katedra za antropologiju te Katedra za tjelesnu i zdravstvenu kulturu.

Svi odsjeci izvode nastavu na preddiplomskim i diplomskim studijima.

U okviru Fakulteta djeluju i **znanstvenoistraživački zavodi i centri**:

- Centar za strane jezike
- Centar za obrazovanje nastavnika
- *Croaticum* (Centar za hrvatski kao drugi i strani jezik), koji također sudjeluju u izvođenju dijela redovite nastave.

Dodiplomski studij

U ak. god. 2011./2012. studenti predbolonjskih studijskih programa nastavili su polagati preostale ispite u skladu s prijelaznim odredbama Zakona o znanstvenoj djelatnosti i visokom obrazovanju. Fakultetsko je vijeće na redovitoj sjednici 27. rujna 2012. prihvatilo prijedlog da se studentima starog sustava produži rok za dovršetak studija do 30. rujna 2013.

Preddiplomski i diplomski studij

U izvještajnoj ak. god. Fakultet je izvodio velik broj redovitih sveučilišnih studijskih programa:

- na preddiplomskoj razini ukupno 44 studijska programa;
- na diplomskoj razini ukupno 93 studijska programa.

Na temelju posebnih sporazuma Fakultet je u suradnji s drugim sastavnicama Sveučilišta u Zagrebu izvodio i zajednički integrirani nastavnički studij *geografije i povijesti* (Odsjek za povijest u suradnji s Odjelom za geografiju Prirodoslovno-matematičkog fakulteta) te dvopredmetne studije u suradnji s Muzičkom akademijom, omogućujući studentima glazbene pedagogije i muzikologije upis pojedinih studija Filozofskog fakulteta kao studija u dvopredmetnoj kombinaciji.

Osim redovitih sveučilišnih studijskih programa, Fakultet je izvodio i dva slobodna studijska programa: trogodišnje studije *sinologije i japanologije*.

U ak. god. 2011./2012. proveden je postupak izmjena i dopuna postojećih studijskih programa prema odredbama odgovarajućega sveučilišnog pravilnika. Dopusnicu su dobili dvopredmetni nastavnički smjerovi diplomskih sveučilišnih studija *anglistike i kroatistike* te diplomskoga sveučilišnog studija *nederlandistike*. Dopusnicu je dobio i preddiplomski sveučilišni studij *judaistike*.

Organizacija studija

Organizacija studija temeljila se na pretpostavkama i iskustvima Bolonjskog procesa koji je, u sve složenijim kadrovskim i financijskim uvjetima, ali imajući na umu i složenost sustava studiranja i brigu za podizanje njegove kvalitete, posebice interdisciplinarnosti društvenih i humanističkih studija, i u ovoj ak. god. zahtijevao redovite korekcije i prilagodbe.

U ovome izvještajnome razdoblju još su intenzivnije aktivnosti vezane uz punu implementaciju Informacijskog sustava visokih učilišta (ISVU). U sustav su unesene odobrene izmjene za više od 50 preddiplomskih studija. U zimskome i ljetnome semestru evidentirano je 1.289 kolegija (od toga 791 izborni) u okviru različitih studijskih programa. Studenti preddiplomskih studija upisani su u potpunosti u ISVU sustav, što se ne može reći i za diplomski studij jer još uvijek postoje mnoga tehnička ograničenja koja ne dopuštaju jednostavnu implementaciju sustava na vrlo složene kombinacije dvopredmetnih, jednopredmetnih studija i pripadajućih smjerova. U suradnji sa Sveučilišnim računskim centrom organizirat će se niz aktivnosti kako bi se što skorije pristupilo uvođenju ISVU sustava i na diplomsku razinu studija. U ISVU je u ovoj ak. god. evidentirano više od 9.500 ispitnih rokova za 1.372 kolegija.

Na temelju ranije prihvaćenih odluka Fakultetskog vijeća omogućen je nesmetani nastavak studiranja na diplomskoj razini studentima koji studiraju u kombinaciji 3+2 i 4+1, kao i onim studentima čiji dvopredmetni preddiplomski studiji na diplomskoj razini postaju isključivo jednopredmetni te ne otvaraju mogućnost nastavka studiranja na drugom dvopredmetnom studiju: tim je studentima omogućen upis i drugog dvopredmetnog diplomskog studija kao dodatnog studija. Na taj su način od ak. god. 2009./2010. ostvarene pretpostavke za uspostavljanje lakše protočnosti i zadržavanja dvopredmetnosti na obje razine studija – ponajprije u interesu studenata.

Problemima kvalitete nastave, organizacije studija, izmjena i dopuna postojećih studijskih programa i u ovoj se ak. god. aktivno bavilo fakultetsko Povjerenstvo za unapređivanje kvalitete nastave.

Poslijediplomski studiji

U ak. god. 2011./2012. na Fakultetu su organizirani i izvođeni sveučilišni poslijediplomski doktorski studiji i poslijediplomski specijalistički studiji prema novim programima usklađenima s Bolonjskim procesom, tj. s odredbama Zakona o znanstvenoj djelatnosti i visokom obrazovanju, i to:

- **Poslijediplomski sveučilišni studij** (doktorski studij) – *arheologija; etnologija i kulturna antropologija; filozofija; glotodidaktika; hrvatska kultura; informacijske i komunikacijske znanosti; književnost, izvedbene umjetnosti, film i kultura; kroatistika; lingvistika; medievistika; moderna i suvremena hrvatska povijest u europskom i svjetskom kontekstu; pedagogija; povijest umjetnosti; psihologija; rani novi vijek; sociologija.*

- **Poslijediplomski specijalistički studij** *kliničke psihologije*

Na sveučilišne doktorske studije upisana su **473** pristupnika, a na poslijediplomski specijalistički studij *kliničke psihologije* upisano je **8** pristupnika, ukupno se na poslijediplomske studije upisao **481** pristupnik. Apsolventata je na doktorskim studijima **626**, a na specijalističkim studijima 32. Studenti poslijediplomskih studija dijelom su znanstveni novaci i asistenti (175 polaznika, tj. 27,44%) svih visokih učilišta i instituta Republike Hrvatske, a većinom su to i zainteresirani pojedinci zaposleni u drugim ustanovama.

Akademski stupanj magistra znanosti stekao je **61** polaznik, a stručni naziv magistra stekla su **22** polaznika. Akademski naziv sveučilišni specijalist steklo je **6** polaznika, a akademski stupanj doktora znanosti steklo je **259**

polaznika. Na postupak ocjenjivanja predano je **340** doktorskih radova. Temu doktorskoga rada prijavilo je **214** polaznika.

Na doktorskome studiju *arheologije* gostovao je jedan student sa Sveučilišta Sv. Kirila i Metodija u Skopju, Republika Makedonija, jedan sa Sveučilišta u Kopru i Sveučilišta u Ljubljani te jedan student sa Sveučilišta Babes-Bolyai u Rumunjskoj.

Na doktorskome studiju *kroatistike* gostovao je student s Karlova univerziteta u Pragu, Češka Republika, te student sa Sveučilišta u Wrocławu, Republika Poljska.

Na doktorskome studiju *glotodidaktike* gostovao je student s Karlova univerziteta u Pragu, Češka Republika.

Na doktorskome studiju *medievistike* gostovao je student sa Sveučilišta u Wrocławu, Republika Poljska.

Na doktorskome studiju *psihologije* gostovao je student sa Sveučilišta u Ljubljani, Republika Slovenija.

Na doktorskome studiju *etnologije i kulturne antropologije* gostovao je student s Bulgarian Academy of Sciences u Sofiji, Bugarska.

Na doktorskome studiju *moderna i suvremena hrvatska povijest u europskom i svjetskom kontekstu* gostovali su studenti s École Pratique des Hautes Études, Pariz, Francuska Republika.

Prihvaćeni su sporazumi o dvojnomo doktoratu s ovim ustanovama:

- École Pratique des Hautes Études (Francuska)
- Sveučilištem Ghent (Belgija) i
- Sveučilišta Justus Liebig u Giessenu.

Tijekom izvještajnog razdoblja održane su sljedeće promocije:

- magistara znanosti: 20. siječnja 2012. i 29. lipnja 2012. promovirano je 95 polaznika, i
- doktora znanosti na Sveučilištu u Zagrebu: 6. studenoga 2011. promovirana su 93 polaznika, 1. srpnja 2012. promovirano je 80 polaznika i 30. rujna 2012. promovirano je 49 polaznika Filozofskoga fakulteta.

U ostvarenju programa poslijediplomskih studija (nastava, ispiti, mentorstva) sudjelovao je 231 nastavnik Filozofskoga fakulteta i 191 nastavnik i znanstvenik s drugih visokih učilišta i znanstvenoistraživačkih instituta.

Školarine na poslijediplomskim doktorskim studijima iznose od 8.500 kuna do 13.000 kuna po semestru, a na specijalističkom studiju 15.000 kuna po semestru. Iz školarina se pokrivaju svi izravni troškovi studija te manjim dijelom naknada nastavnica koji izvode nastavu.

Znanstvenoistraživački rad

I. ZNANSTVENI PROJEKTI – MINISTARSTVO ZNANOSTI, OBRAZOVANJA I SPORTA RH

1. Ministarstvo znanosti, obrazovanja i sporta RH produžilo je rad već prije odobrenim znanstvenim projektima pa se od 1. siječnja do 30. rujna 2012. financira ukupno 126 znanstvenih projekata.
2. Bilateralni projekti (četiri hrvatsko-slovenska, jedan hrvatsko-njemački, jedan hrvatsko-makedonski, jedan hrvatsko-mađarski, tri hrvatsko-srpska, jedan ostali) ostvarili su također prihode od MZOS-a.

II. MINISTARSTVO KULTURE

Ministarstvo kulture financijski podupire 21 znanstveno-stručno istraživanje iz područja arheologije, povijesti i etnologije.

III. PROJEKTI FINANCIRANI IZ MEĐUNARODNIH IZVORA

Fakultet sudjeluje u 10 međunarodnih projekata koji se financiraju ne temelju bilateralnih međudržavnih ugovora, iz EU i drugih međunarodnih fondova: Sedmi okvirni program (FP7), Program inovativnosti i konkurentnosti (CIP), prepristupni fond (IPA), TEMPUS, Program za cjeloživotno učenje (LLP) i drugi. Novi su odobreni projekti koji su započeli u ak. god. 2011./2012.: 2 Erasmusova intenzivna programa, jedan FP7 projekt koji provodi Knjižnica Fakulteta i projekt iz programa Jugoistočna Europa.

IV. PROJEKTI FINANCIRANI IZ OSTALIH IZVORA

Ukupno osam projekata financirano je iz drugih izvora u zemlji i inozemstvu: Europska komisija, fondovi, donacije.

Zagrebačka slavistička škola: Od 20. do 31. kolovoza u Dubrovniku je održan 41. Hrvatski seminar za strane slaviste Zagrebačke slavističke škole. Sudjelovalo je 56 polaznika (u proteklih 40 godina na seminarima Zagrebačke slavističke škole sudjelovao je 2.551 polaznik iz 54 države, a ostvareno je ukupno 3.060 dolazaka).

Međunarodna suradnja

Međunarodni projekti: Filozofski fakultet sudjeluje u međunarodnim projektima koji se financiraju na temelju bilateralnih međudržavnih ugovora, iz sredstava EU i drugih međunarodnih fondova (HERA, FP7, IPA, itd.).

U ak. god. 2011./2012. prijavljeni su projekti u kojima Filozofski fakultet sudjeluje kao prijavitelj i partner na natječajima Fonda za razvoj Sveučilišta u Zagrebu, Nacionalne zaklade za znanost, Sedmog okvirnog programa, Programa za cjeloživotno učenje, u okviru bilateralnih ugovora i ostalih programa.

Međunarodni projekti u tijeku:

- **CIP ICT PSP: CESAR; LetsMT!**
- **FP7: ACCURAT; CLARA; MASIS; SERSCIDA**
- **LLP Erasmus Intenzivni programi:** *Library, Information and Cultural Management, IP LibCMAS; Information and communication technology in supporting the educational process, ICE-EE; Digital technologies in cultural landscape research, IP-DITECUR*
- **LLP EILC – Erasmus Intensive Language Course**
- **LLP Erasmus Academic Network: Optimising Professional Translator Training in a Multilingual Europe, OPTIMALE**
- **TEMPUS: Example of Excellence for Joint (Degree) Development in South Eastern Europe, JoinSEE;**
- **SSE – South East Europe: SAGITTARIUS**
- **Learning through Languages, Mediating Open Resources for Education – Developing Online Teaching Skills – MORE DOTS**
- **The Family Studies Center of University of Notre Dame: The Nanovic Institute for European Studies i Office for Research: Political Violence and Children – Expanding the Social Ecological Model: Children and Interethnic Tension in Croatia**
- **Bilateralni sporazumi Hrvatska – Slovenija, Austrija, Srbija: Sociokulturni i psihosocijalni aspekti seksualnog zdravlja mladih u Sloveniji i Hrvatskoj; Hrvatsko-srpske umjetničke veze u 18., 19. i 20. stoljeću; Međujezične i međukulturalne veze te konstrukcija nacionalnog identiteta u slovenskom i hrvatskom turističkom diskursu; Interkulturalni odnosi i obrazovanje na manjinskim jezicima – Hrvatska – Srbija; Rodne, generacijske i kulturalne razlike u izražavanju ljubavi među bračnim partnerima; Germanizmi u hrvatskome – zvučni dijalektološki atlas; Nacionalni parkovi: Konstrukcija baštine i uloga države; Arheološke relacije na području između Mediterana, Alpa i Panonske nizine.**

Novi međunarodni projekti odobreni za financiranje koji počinju aktivnostima u 2012./2013.:

- **FP7 Cooperation: Operationalising Psychosocial Support in Crisis – OPSIC**
- **FP7 People: Automatic building of Machine Translation Abu-MaTran**
- **IPA: Violence leaves marks-Ring for Non-violence!**
- **LLP Erasmus Intensive programs: Translocal methodologies in gender studies**
- **LLP Key Activity 2: TransStar: raising transcultural, digital and multitranslational competences**

Gostovanja inozemnih profesora: Na Fakultetu je gostovalo više od 50 profesora iz Austrije, Australije, Bosne i Hercegovine, Brazila, Bugarske, Češke, Francuske, Irana, Italije, Kanade, Kine, Litve, Mađarske, Makedonije, Nizozemske, Norveške, Njemačke, Poljske, Portugala, Ruske Federacije, SAD-a, Slovačke, Slovenije, Srbije, Španjolske, Švedske, Turske, Ujedinjene Kraljevine Velike Britanije i Sjeverne Irske, Ukrajine itd., i to kroz 127 znanstvenih, nastavnih i ostalih vrsta akademskih boravaka na Fakultetu.

Gostovanja djelatnika Fakulteta: Djelatnici Fakulteta ostvarili su 630 inozemnih znanstvenih, stručnih i studijskih boravaka, i to: u Belgiji, Bosni i Hercegovini, Bugarskoj, Crnoj Gori, Češkoj, Danskoj, Estoniji, Francuskoj, Grčkoj, Gruziji, Indiji, Italiji, Japanu, Kanadi, Libanonu, Litvi, Mađarskoj, Makedoniji, Meksiku, Nizozemskoj, Njemačkoj, Poljskoj, Portugalu, Rumunjskoj, Ruskoj Federaciji, SAD-u, Slovačkoj, Sloveniji, Srbiji, Španjolskoj, Švedskoj, Švicarskoj, Turskoj, Ujedinjenoj Kraljevini Velike Britanije i Sjeverne

Irske, Ukrajini itd., na kraćim studijskim boravcima kao gosti predavači, kroz stručni boravak, sudjelovanja na konferencijama, rad na zajedničkim projektima, istraživački rad i kroz ostale oblike suradnje.

Gostovanja inozemnih studenata: Gostovalo je 106 studenata iz Austrije, Belgije, Bugarske, Češke, Francuske, Italije, Japana, Kosova, Latvije, Mađarske, Makedonije, Njemačke, Poljske, Rusije, SAD-a, Singapura, Slovačke, Slovenije, Turske. Gostovanja su ostvarena na temelju bilateralnih sveučilišnih i fakultetskih sporazuma, programa Erasmus, Basileus, stipendija Ministarstva znanosti, obrazovanja i sporta, CEEPUS programa, ostalih stipendija, a bilo je i nekoliko studenata koji su bez stipendije „zero-grant“ ili „freemover“ studenti.

Gostovanja studenata Fakulteta u inozemstvu: Studenti odlaze na gostovanja na temelju programa Erasmus, ostalih stipendija, natječaja, bilateralnih sporazuma, ali i kao *freemoveri*, i to na sveučilišta u Austriji, Češkoj, Italiji, Japanu, Mađarskoj, Meksiku, Njemačkoj, Poljskoj, Rusiji, Slovačkoj.

O stalnome porastu zanimanja za odlaznu mobilnost pokazuje i podatak da je na temelju Natječaja za mobilnost studenata Erasmus stipendiju za 2012./2013. dobilo 109 studenata Filozofskoga fakulteta, dok su u ak. god. 2011./2012. stipendiju dobila 82 studenata.

Medunarodni sporazumi

ERASMUS: Ukupno je za 2012./2013. potpisano 106 Erasmus sporazuma s 19 zemalja, odnosno 71 sveučilištem kojima je omogućena je mobilnost nastavnika i studenata na sveučilištima: **Austrija:** Karl-Franzens Universität Graz, Leopold-Franzens-Universität Innsbruck, Universität Klagenfurt i Universität Wien; **Belgija:** Universiteit Gent; **Bugarska:** „Paisij Hilendarski“ Plovdiv, South-West University Neofit Rilski, Blagoevgrad, Balgarska Akademia Na Naukite, Sofija, State University Of Library Studies and Information Technologies, Sofija, Velikoturnovski Universitet Sv. Sv. Kiril i Metodii; **Češka:** Masarykova Univerzita v Brne i Univerzita Karlova v Praze; Tomas Bata University Zlin; **Estonija:** Tallinn University; **Finska:** University of Helsinki; **Francuska:** EPHE - Ecole Pratique des Hautes Etudes, Paris i Université Lumière Lyon 2; **Italija:** Università degli Studi dell' Aquila, Università degli Studi di Bari, Università degli Studi di Catania, Università Degli Studi di Firenze, Università degli studi di Macerata, Università degli Studi di Napoli 'L'Orientale', University of Padova, Università degli Studi di Parma, Università degli Studi di Pisa, Università degli Studi di Roma 'La Sapienza', Università degli Studi di Torino, Università degli Studi di Trieste, Università degli Studi di Udine, Università degli Studi di Verona i Università degli Studi 'Ca' Foscari' di Venezia; **Litva:** Vytauto Didžiojo Universitetas, Kaunas i Vilnius Pedagogical University, Faculty of Philology; **Mađarska:** Central European University Kozep Europeai Egyetem, Budimpešta, Eötvös Loránd Tudományegyetem, Budimpešta, Károli Gáspár Református Egyetem, Budimpešta, Pécsi Tudományegyetem i Szegedi Tudományegyetem, Szeged; **Nizozemska:** Universiteit van Amsterdam, Universiteit Leiden i Universiteit Utrecht; **Njemačka:** Humboldt-Universität zu Berlin, Justus-Liebig-Universität Giessen, Georg-August-Universität Göttingen, Martin-Luther Universität Halle-Wittenberg Halle, Universität Hamburg; Ruprecht-Karls-Universität Heidelberg, University of Hildesheim, Friedrich-Schiller-Universität Jena, Universität zu Köln, University Konstanz, Ludwig-Maximilians-Universität München, Universität Regensburg, Universität des Saarlandes i Universität Stuttgart; **Poljska:** Akademia Techniczno-Humanistyczna w Bielsku-Białej, Uniwersytet Jagielloński, Krakov, Uniwersytet Im. Adama Mickiewicza, Poznan, Uniwersytet Warszawski i Uniwersytet Wrocławski; **Rumunjska:** Universitatea "Alexandru Ioan Cuza" Iasi; **Slovačka:** Univerzita Komenského v Bratislave, Univerzita Pavla Jozefa Šafarika V Košiciach i Univerzita Sv. Cyrila A Metoda v Trnava; **Slovenija:** Univerza v Ljubljani, Univerza na Primorskem, Koper i Univerza v Mariboru; **Španjolska:** Universitat Autònoma de Barcelona, Universidad de Alcalá, Madrid i Universidad de Salamanca; **Švedska:** Göteborgs Universitet; i **Ujedinjeno Kraljevstvo Velike Britanije i Sj. Irske:** University College London.

Međufakultetski ugovori: Potpisani su bilateralni međufakultetski ugovori o suradnji s ovim ustanovama:

- *Musashino University*, Japan, te
- *University of Texas College of Liberal Arts Center for Russian, East, European and Eurasian Studies*, SAD.

Potpisano je i pismo namjere s *Institute of Ethnology of the National Academy of Sciences of Ukraine i Boykivshchyna* Drogobyč, Ukrajina.

Medusveučilišni sporazumi: Filozofski fakultet bio je inicijatorom međusveučilišnih sporazuma potpisanih ak. god. 2011./2012.: University of Prishtina, Kosovo, i nastavak suradnje s Universidad de Alcalá de Henares, Madrid, Španjolska, a pokrenute su i inicijative za potpisivanje sporazuma, odnosno suradnju: Sveučilište Münster, Njemačka, Karadeniz Technical University, Turska, Sweet Briar College, SAD, University of Texas, School of Human Ecology, Human Development and Social Sciences of Austin, Filološki fakultet Minsk, Bjelorusija, Filološki fakultet Tomsko Državno Sveučilište, Ruska Federacija, Universidade Estadual Paulista (UNES), Brazil, itd.

Ostale međunarodne aktivnosti Fakulteta: Nastavlja se trajni rad na poboljšanju mogućnosti ostvarivanja međunarodne mobilnosti studenata, nastavnika i djelatnika te ostvarivanju uvjeta za što kvalitetnije uključivanje u programe cjeloživotnoga obrazovanja (LLP) i ostale programe potpore, posebice fondova EU.

Nastavila se suradnja na projektu *SECONDOS* sa Sveučilištem u Regensburgu kroz mobilnost studenata, a pokrenuta je inicijativa za suradnju sličnoga oblika sa Sveučilištem u Innsbrucku, Austrija.

Pokrenuta je i inicijativa za otvaranje *Moses Mendelssohn Institute for the Study of Jewish History and Culture in South Eastern Europe (MMI)* na Filozofskome fakultetu.

Fakultet je na Natječaj za izradu programa i izvođenja nastave na stranom jeziku u ak. god. 2012./2013. Sveučilišta u Zagrebu prijavio 9 kolegija, a tijekom 2011./2012. izvedeno je 6 kolegija toga natječaja.

Dosezi u primjeni ECTS sustava

Bolonjski studijski programi koji se izvode na Filozofskom fakultetu i u ovoj su akademskoj godini dobili posebnu pozornost u pogledu dobre i pravilne raspodjele ECTS bodova. Praćenje opterećenja studenata redovita je aktivnost nekoliko fakultetskih tijela, od kojih posebno valja izdvojiti Povjerenstvo za unapređivanje kvalitete nastave. Kategorija izbornih kolegija u tom je smislu posebno osjetljiva (raznovrsnost i bogatstvo izbornih kolegija poželjni su) jer valja voditi računa o bodovnoj uravnoteženosti kolegija koji ulaze u samu jezgru studija, kolegija u području unutarnje izbornosti i onih u području vanjske izbornosti. Ima li se na umu velik broj izbornih kolegija (od kojih je dobar broj uključen u kategoriju fakultetske izbornosti), iznimno je bitno osigurati bodovnu popunjenost u obveznim izbornim predmetima, a tek potom omogućiti studentima da biraju na razini šire fakultetske izbornosti. U ak. god. 2011./2012. posebna je pozornost posvećena tim pitanjima na različitim fakultetskim razinama, a ponajviše na razini odsjekâ koji se intenzivno susreću s tim problemom, vrlo često prilikom izrade prijedloga za izmjene u postojećim studijskim programima.

U ak. god. 2011./2012. nastavljena je primjena i testiranje novije opcije *Priznavanje ECTS bodova i predmeta*. Tom se opcijom koriste djelatnici Studentske službe i njome na još učinkovitiji način mogu udovoljiti raznim potrebama priznavanja kolegija (na FF postoji velika potreba za tom evidencijom) jer olakšava i poboljšava praćenje i evidentiranje mobilnosti studenata te evidenciju ECTS bodova ostvarenih izvan nastavnoga procesa.

Nakladnička djelatnost

Nakladnička služba Fakulteta FF-press i dalje prednost daje objavljivanju recentne znanstvene literature, a osobito se ističe u objavljivanju priručničke i udžbeničke literature prijeko potrebne za izvođenje kvalitetne nastave. Iako je novčana potpora i u ovoj ak. god. bila osjetno smanjena i zakašnjela, Ministarstvo znanosti, obrazovanja i sporta Republike Hrvatske i Ministarstvo kulture Republike Hrvatske, Zaklada HAZU te sam Fakultet, odnosno odsjeci i projekti, glavni su izvori sredstava za financiranje nakladničke djelatnosti.

U ak. god. 2011./2012. objavljena su 33 naslova (u nakladi od 100 do 700 primjeraka). Objavljeni se naslovi – od kojih je glavina iz područja znanosti o književnosti, filologije, povijesnih znanosti, filozofije, psihologije i etnologije te je sekundarna literatura u nastavi – mogu svrstati u dvije osnovne kategorije:

- **zbornici** I. Rukavina, K. Žažar (ur.): *Razvoj i okoliš* – knjiga sažetaka, 2011.; D. Roksandić (ur.): *Dijalog s povodom 3*, 2011.; D. Roksandić (ur.): *Colloquia 1/2011*; D. Roksandić (ur.): *Colloquia 2/2011*; Izdanja HAD-a vol. 27: *Rimska vojska u procesu romaniziranja Provincije Dalmacije*, 2011.; V. Brešić (ur.): *Periodica croatica – Luč*, 2011.; V. Afrić, Lj. Bakić-Tomić, D. Polšek, K. Žažar (ur.): *Društvene pretpostavke društva znanja*, 2012.; Z. Kovač (ur.): *Filološke studije 6/vol. 1-2*, 2012.; D. Roksandić (ur.): *Dijalog s povodom 4*, 2012.; D. Roksandić (ur.): *Colloquia 3/2012.*; V. Previšić (ur.): *Vodič kroz poslijediplomski studij pedagogije*, 2012.; M. Ljubičić, I. Peša Matracki, V. Kovačić (ur.): *Jernejev zbornik*, 2012.; D. Roksandić (ur.): *Radni listići 2*, 2012.; D. Roksandić (ur.): *Radni listići 3*, 2012.; Ljetna škola psihologije – *Lažna sjećanja*, 2012.; *Tekstom o tekstu*, zbornik studentskih radova, 2012.; Y. Vrhovac (ur.): *Introducing the European Language Portfolio in the Croatian and French Foreign Language Classroom 2*, 2012.; A. Ryznar (ur.): *Vila, kiklop, kauboj*, 2012.; V. Brešić (ur.): *Periodica Croatica sv. 8 – Hrvatska revija*, 2012.; D. Roksandić (ur.): *Colloquia 4/2012.*; Ž. Holjevac, I. Šute (ur.): *Mogersdorf 2008. – Varaždin*, 2012.; M. Čilaš Mikulić, A. T. Juričić, S. L. Udier (ur.): *Savjetovanje za lektore hrvatskoga kao inoga jezika*, vol. 1, 2012.; K. Mićanović (ur.): *Zbornik ZŠŠ 40 – Književnost i kultura devedesetih*, 2012.; D. Roksandić (ur.): *Desničini susreti 2012.* – programska knjižica, 2012. i
- **autorske knjige, monografije i udžbenici** - M. Tadinac – I. Hromatko: *Uvod u biološke osnove doživljaja i ponašanja* - reprint, 2011.; M. Čilaš Mikulić, M. Gulešić Machata, S. L. Udier: *Razgovarajte s nama (B1-B2)* – udžbenik, 2011.; M. Čilaš Mikulić, M. Gulešić Machata, S. L. Udier:

Razgovarajte s nama (B1-B2) – vježbenica, 2011.; P. Selem, I. Vilgorac Brčić: *Romis – Signa et litterae III*, 2012.; N. Jovanović: *Stilističko čitanje Marulićeva Evangelistara*, 2012.; D. Boras – P. Jandrić: *Kritičko e-obrazovanje* (sunakladništvo), 2012.; I. Peša Matracki: *Formazione delle parole e formazione delle parole in italiano*, 2012.; B. Knežević: *Reading Joyce*, 2012.; I. Andrijanić: *Filozofija vedante*, 2012.

- Filozofski fakultet nakladnik je više znanstvenih i stručnih časopisa koji se tiskaju manje-više redovito. U proteklom je razdoblju objavljeno šest svezaka: *Nova Croatica V*, 2012.; *Opuscula archeologica* 35, 2012.; *Radovi Zavoda za hrvatsku povijest* 43, 2012.; *Studia ethnologica croatica* 23, 2011.; *Studia romanica et anglica* 55, 2011.; *Zagreber Germanistische Beiträge* 20, 2012.

FF-press i dalje objavljuje informativne knjižice o studijima, razredbenome postupku i upisu na Fakultet. U proteklom je razdoblju objavljena *Informacije o razredbenom postupku*, kao i 2010./2011., samo u elektroničkom formatu (pdf), i to kao dio promotivnog DVD-a za Smotru Sveučilišta u Zagrebu.

Iako još uvijek većinu udžbenika i priručnika fakultetski znanstveno-nastavni djelatnici objavljuju u nakladničkim kućama Školska knjiga, Ljevak, Slap i dr., spomenute knjige, zbornici i časopisi objavljeni na Fakultetu služe i u nastavnom procesu.

Knjižnična djelatnost

U ak. god. 2011./2012. aktivnosti Knjižnice obilježilo je odvijanje **redovitog knjižničnog poslovanja**, razvoj djelatnosti te nastavak formalne obrade građe i njenu pripremu za smještaj u čitaonice s otvorenim pristupom i u zatvorenom spremištu koje je započelo prije preseljenja u novu zgradu knjižnice (2009. godine).

Knjižnica je pretplaćena na 123 strana i 73 domaća tiskana časopisa, a uz to prima i više od 100 tiskanih časopisa razmjenom ili darovima (41 domaći i 95 stranih). Osim zbirke elektroničkih časopisa na koje je pristup osiguralo Ministarstvo znanosti, obrazovanja i sporta (ScienceDirect, EBSCO i PsycARTICLES), iz sredstava Fakulteta osiguran je pristup na četiri zbirke elektroničkih časopisa koje pokrivaju društvene i humanističke znanosti (Emerald LIS, Project Muse, JSTOR i Cambridge HSS).

Nabavljeno je i računalno obrađeno 13.988 naslova knjižne građe, odnosno 23.586 svezaka. Osim kupnjom, Knjižnica je svoj fond obogatila i darovima pojedinaca i pravnih osoba.

U dijelu **razvojnih aktivnosti** posebna se pozornost posvetila budućem razvoju softvera za knjižnično poslovanje Koha, te se od 1. siječnja 2012. krenulo s modulom nabave koji omogućava potpuno automatsko praćenje nabave građe, od izrade narudžbenica, zaprimanja građe, te na osnovi tih podataka izradu preciznih izvještaja i jedinstvene inventarne knjige za sve zbirke. Također je počela sustavna edukacija korisnika organiziranjem tematskih predavanja i vježbi za studente i profesore. Služba međuknjižnične posudbe imala je više od 1.000 zahtjeva, od kojih su više od pola bili zahtjevi vanjskih korisnika za našom građom.

Trajno se radi na resigniranju građe u zatvorenom spremištu po novom jedinstvenom sustavu, a u izvještajnom je razdoblju resignirano 30.000 primjeraka građe, čime je od početka resigniranja (16.3.2010.) ukupno riješeno 70% građe smještene u spremištu.

U tome razdoblju knjižnica je radila u dvije smjene (8-20 sati), imala je 7.015 aktivnih korisnika i obavila više od 290.000 transakcija posudbe i vraćanja građe.

Od početka 2012. godine knjižnica sudjeluje u međunarodnom projektu SERSCIDA - Support for Establishment of National/Regional Data Archives, koji se bavi istraživačkim podacima u području društvenih znanosti. Projekt financira Europska komisija u okviru Sedmog okvirnog programa (FP7), a u njemu sudjeluje sedam partnera, među kojima su EU partneri koji već imaju uspostavljene funkcionalne arhive (FORS Swiss Foundation for Research in Social Sciences, University of Essex - United Kingdom Data Archives, University of Gothenburg – Swedish National Data Service, University of Ljubljana – Social Science Data Archive) zajedno s regionalnim partnerima (Filozofski fakultet Sveučilišta u Zagrebu, Centar za ljudska prava Univerziteta u Sarajevu, Institut ekonomskih nauka Beograd). Trajanje projekta je 30 mjeseci, a rezultat će biti funkcionalni prototip platforme za arhiviranje istraživačkih podataka u području društvenih znanosti.

Ukupna sredstva dobivena za projekt iznose 625.573,00 eura, od toga je Filozofskom fakultetu u Zagrebu dodijeljeno 112.269,75 eura. Više informacija o projektu nalazi se na adresi <http://www.serscida.eu/hr/>.

Studentske aktivnosti

Studentski zbor Filozofskog fakulteta prenio je sve svoje ovlasti na plenum svoga fakulteta još nakon posljednjih izbora za Studentski zbor. Na plenumu o studentskim pitanjima mogu glasati isključivo studenti Filozofskog fakulteta, a studentska pitanja uključuju i zadaće Studentskog zbora kao što su izbori studentskih delegata u fakultetska tijela ili izbor studentskoga pravobranitelja. U suradnji sa strukovnim udrugama plenum je proveo izbor studentskih predstavnika po odsjecima. Plenum Filozofskog fakulteta ima dugu tradiciju borbe

protiv komercijalizacije obrazovanja, a posebice protiv školarina i ostalih studentskih nameta, te su se studenti u protekloj godini pojačano aktivirali prilikom uvođenja novog sustava školarina.

Na Fakultetu već dugi niz godina djeluje Ured studentskoga pravobranitelja koji se bavi rješavanjem slučajeva individualnih kršenja studentskih prava na Fakultetu. Ured je u izvještajnom razdoblju imao dvije članice.

Na Fakultetu djeluju i strukovne studentske udruge koje danas objavljuju brojne (uglavnom stručne) časopise, organiziraju tribine, predavanja, alternativnu nastavu, kružoke, seminare, simpozije, brinu se o kvaliteti studijskih programa, bave se međunarodnom suradnjom i sl. Udruge su okupljene u Savez studentskih udruga Filozofskog fakulteta, koji se na razini Fakulteta zalaže za ostvarenje i poboljšanje radnih uvjeta svih udruga i njihovih članova. Tijekom izvještajnog razdoblja na Fakultetu su djelovale sljedeće udruge:

- Savez studentskih udruga Filozofskog fakulteta – SSUFF
- Klub studenata sociologije "Diskrepancija" – KSSD
- Klub studenata južne slavistike "A-302"
- Klub studenata psihologije – STUP
- Klub studenata komparativne književnosti – Klub K.
- Udruženje studenata filozofije – USF
- Klub studenata povijesti ISHA
- Klub studenata antropologije "Anthropos"
- Klub studenata povijesti umjetnosti Filozofskog fakulteta – KSPUFF
- Klub studenata anglistike "X.a."
- Klub studenata etnologije "Domaći"
- Klub studenata informatologije – KSIZ
- Klub studenata indologije Tarangini.

Studentske organizacije na Fakultetu bavile su se i općedruštenim i socijalnim pitanjima koja se tiču studenata i reforme studija (financiranje studija, kvaliteta reforme studija), ali i zaštitom akademskih sloboda te autonomije sveučilišne zajednice.

I. STUDENTI - SVI

Tablica 1. Upisani studenti i apsolvanti - SVI na svim studijima Filozofski fakultet Sveučilišta u Zagrebu

Napomena: Podaci o upisanim studentima i apsolvantima odnose se na stanje na dan 1. listopada 2011., uključujući ponavljate, studente upisane prema posebnim uvjetima, strane studente i apsolvante.
Legenda: M= muškarci, Ž = žene, red* = redoviti studenti koji studiraju uz potporu Ministarstva, red** = redoviti studenti koji snose dio troškova studija, Ukp. = Ukupno
 Redovni i izvanredni studenti = definirani prema pravilniku o studiranju sastavnice ili prema Sveučilišnom pravilniku o studiranju ako na sastavnici takav pravilnik ne postoji
 Apsolvanti = studenti koji su odslušali sve kolegije i imaju verificirane sve obveze u indeksu, ali polazu ispite i/ili izraduju završni ili diplomski rad.

a) SVEUČILIŠNI STUDIJ

| Način studiranja | I. godina | | II. godina | | III. godina | | IV. godina | | APSOLVENTI | | SVI | | | | | | | |
|------------------|------------|------------|--------------|------------|-------------|------------|------------|------------|--------------|-----------|-----------|------------|-----------|-----------|------------|------------|--------------|--------------|
| | M | Ž | M | Ž | M | Ž | M | Ž | M | Ž | M | Ž | | | | | | |
| red* | 265 | 741 | 1.006 | 153 | 416 | 569 | 158 | 542 | 700 | 18 | 54 | 72 | 30 | 71 | 101 | 624 | 1.824 | 2.448 |
| red** | 0 | 0 | 0 | 67 | 202 | 269 | 106 | 263 | 369 | 2 | 26 | 28 | 8 | 18 | 26 | 183 | 509 | 692 |
| izvanredni | 0 | 0 | 0 | 0 | 0 | 0 | 0 | 0 | 0 | 0 | 0 | 0 | 0 | 0 | 0 | 0 | 0 | 0 |
| Ukupno | 265 | 741 | 1.006 | 220 | 618 | 838 | 264 | 805 | 1.069 | 20 | 80 | 100 | 38 | 89 | 127 | 807 | 2.333 | 3.140 |

Filozofski fakultet u ak. god. 2011./2012. nije imao upisanih studenata ni apslovenata na integriranom sveučilišnom preddiplomskom i diplomskom sveučilišnom studiju

| Način studiranja | I. godina | | II. godina | | APSOLVENTI | | SVI | | | | | |
|------------------|------------|------------|------------|------------|------------|------------|------------|------------|------------|------------|--------------|--------------|
| | M | Ž | M | Ž | M | Ž | M | Ž | | | | |
| red* | 167 | 631 | 798 | 170 | 601 | 771 | 232 | 542 | 774 | 569 | 1.774 | 2.343 |
| red** | 0 | 0 | 0 | 30 | 170 | 200 | 0 | 0 | 0 | 30 | 170 | 200 |
| izvanredni | 0 | 0 | 0 | 0 | 0 | 0 | 0 | 0 | 0 | 0 | 0 | 0 |
| Ukupno | 167 | 631 | 798 | 200 | 771 | 971 | 232 | 542 | 774 | 599 | 1.944 | 2.543 |

Filozofski fakultet u ak. god. 2011./2012. nije imao upisanih studenata ni apslovenata na zajedničkom i zduženom sveučilišnom studiju

b) STRUČNI STUDIJ

Filozofski fakultet u ak. god. 2011./2012. nije imao upisanih studenata ni apslovenata na stručnom studiju

c) DODIPLOMSKI STUDIJ

Filozofski fakultet u ak. god. 2011./2012. nije imao upisanih studenata ni apslovenata na dodiplomskom studiju

Tablica 1.a. - Ukupan broj studenata i apsolvenera na svim studijima Filozofski fakultet Sveučilišta u Zagrebu

| SVEUČILIŠTE U ZAGREBU | Način studiranja | APSOLVENTI | | | SVI** | | |
|-----------------------|------------------|------------|-----|------|-------|-------|-------|
| | | M | Ž | Ukp. | M | Ž | Ukp. |
| FILOZOFSKI FAKULTET | red* | 262 | 613 | 875 | 1.193 | 3.598 | 4.791 |
| | red** | 8 | 18 | 26 | 213 | 679 | 892 |
| | izvanredni | 0 | 0 | 0 | 0 | 0 | 0 |
| Ukupno | | 270 | 631 | 901 | 1.406 | 4.277 | 5.683 |

**studiji; (a) sveučilišni + (b) stručni + (c) dodiplomski

Tablica 1.b. Broj apsolvenera po studijima Filozofski fakultet Sveučilišta u Zagrebu

| SVEUČILIŠTE U ZAGREBU | Način studiranja | SVEUČILIŠNI STUDIJ | | | | | | | | | | | | DODIPLOMSKI STUDIJ | | SVEUKUPNO** | | | | | | | | | |
|-----------------------|------------------|--------------------|----|------|-------------|---|------|-----------|-----|------|------------|---|------|--------------------|---|----------------|---|--------------------|------|-------------|---|------|-----|-----|-----|
| | | PREDDIPLOMSKI | | | INTEGRIRANI | | | DIPLOMSKI | | | ZAJEDNIČKI | | | ZDRUŽENI | | STRUČNI STUDIJ | | DODIPLOMSKI STUDIJ | | SVEUKUPNO** | | | | | |
| | | M | Ž | Ukp. | M | Ž | Ukp. | M | Ž | Ukp. | M | Ž | Ukp. | M | Ž | Ukp. | M | Ž | Ukp. | M | Ž | Ukp. | | | |
| FILOZOFSKI FAKULTET | red* | 30 | 71 | 101 | 0 | 0 | 0 | 232 | 542 | 774 | 0 | 0 | 0 | 0 | 0 | 0 | 0 | 0 | 0 | 0 | 0 | 0 | 262 | 613 | 875 |
| | red** | 8 | 18 | 26 | 0 | 0 | 0 | 0 | 0 | 0 | 0 | 0 | 0 | 0 | 0 | 0 | 0 | 0 | 0 | 0 | 0 | 0 | 8 | 18 | 26 |
| | izvanredni | 0 | 0 | 0 | 0 | 0 | 0 | 0 | 0 | 0 | 0 | 0 | 0 | 0 | 0 | 0 | 0 | 0 | 0 | 0 | 0 | 0 | 0 | 0 | 0 |
| Ukupno | | 38 | 89 | 127 | 0 | 0 | 0 | 232 | 542 | 774 | 0 | 0 | 0 | 0 | 0 | 0 | 0 | 0 | 0 | 0 | 0 | 0 | 270 | 631 | 901 |

**studiji; (a) sveučilišni + (b) stručni + (c) dodiplomski

Tablica 1.c. Broj studenata po studijima Filozofski fakultet Sveučilišta u Zagrebu

| SVEUČILIŠTE U ZAGREBU | Način studiranja | SVEUČILIŠNI STUDIJ | | | | | | | | | | | | STRUČNI STUDIJ | | DODIPLOMSKI STUDIJ | | SVEUKUPNO** | | | | | | | |
|-----------------------|------------------|--------------------|-------|-------|-------------|---|------|-----------|-------|-------|------------|---|------|----------------|---|--------------------|---|--------------------|------|-------------|---|------|-------|-------|-------|
| | | PREDDIPLOMSKI | | | INTEGRIRANI | | | DIPLOMSKI | | | ZAJEDNIČKI | | | ZDRUŽENI | | STRUČNI STUDIJ | | DODIPLOMSKI STUDIJ | | SVEUKUPNO** | | | | | |
| | | M | Ž | Ukp. | M | Ž | Ukp. | M | Ž | Ukp. | M | Ž | Ukp. | M | Ž | Ukp. | M | Ž | Ukp. | M | Ž | Ukp. | | | |
| FILOZOFSKI FAKULTET | red* | 624 | 1.824 | 2.448 | 0 | 0 | 0 | 569 | 1.774 | 2.343 | 0 | 0 | 0 | 0 | 0 | 0 | 0 | 0 | 0 | 0 | 0 | 0 | 1.193 | 3.598 | 4.791 |
| | red** | 183 | 509 | 692 | 0 | 0 | 0 | 30 | 170 | 200 | 0 | 0 | 0 | 0 | 0 | 0 | 0 | 0 | 0 | 0 | 0 | 0 | 213 | 679 | 892 |
| | izvanredni | 0 | 0 | 0 | 0 | 0 | 0 | 0 | 0 | 0 | 0 | 0 | 0 | 0 | 0 | 0 | 0 | 0 | 0 | 0 | 0 | 0 | 0 | 0 | 0 |
| Ukupno | | 807 | 2.333 | 3.140 | 0 | 0 | 0 | 599 | 1.944 | 2.543 | 0 | 0 | 0 | 0 | 0 | 0 | 0 | 0 | 0 | 0 | 0 | 0 | 1.406 | 4.277 | 5.683 |

**studiji; (a) sveučilišni + (b) stručni + (c) dodiplomski

Tablica 2. Upisani studenti - ponavljači - SVI na svim studijima Filozofski fakultet Sveučilišta u Zagrebu

Napomena: Pod **ukupno*** podrazumijevaju se svi upisani studenti bez apsolviranih.

Ponavljači = studenti koji nisu stekli dovoljno ECTS bodova za upis više godine te su upisani na semestar koji pripada toj godini studija.

a) **SVEUČILIŠNI STUDIJ**

| PREDDIPLOMSKI STUDIJ | Način studiranja | I. godina | | II. godina | | III. godina | | IV. godina | | SVEUKUPNO | |
|-------------------------|---------------------|--------------|------------|------------|------------|--------------|------------|------------|------------|--------------|------------|
| | | ukupno* | ponavljači | ukupno* | ponavljači | ukupno* | ponavljači | ukupno* | ponavljači | ukupno* | ponavljači |
| | red** | 1.006 | 0 | 569 | 0 | 700 | 0 | 72 | 0 | 2.347 | 0 |
| | red** | 0 | 191 | 269 | 0 | 369 | 229 | 28 | 0 | 666 | 420 |
| | izvanredni | 0 | 0 | 0 | 0 | 0 | 0 | 0 | 0 | 0 | 0 |
| | UKUPNO | 1.006 | 191 | 838 | 0 | 1.069 | 229 | 100 | 0 | 3.013 | 420 |

Filozofski fakultet u ak. god. 2011./2012. nije imao upisanih studenata - ponavljača - na integriranom sveučilišnom preddiplomskom i diplomskom sveučilišnom studiju

| DIPLOMSKI STUDIJ | Način studiranja | I. godina | | II. godina | | SVEUKUPNO | |
|---------------------|---------------------|------------|------------|------------|------------|--------------|------------|
| | | ukupno* | ponavljači | ukupno* | ponavljači | ukupno* | ponavljači |
| | red* | 798 | 0 | 771 | 0 | 1.569 | 0 |
| | red** | 0 | 0 | 200 | 200 | 200 | 200 |
| | izvanredni | 0 | 0 | 0 | 0 | 0 | 0 |
| | UKUPNO | 798 | 0 | 971 | 200 | 1.769 | 200 |

Filozofski fakultet u ak. god. 2011./2012. nije imao upisanih studenata - ponavljača - na zajedničkom i zduženom sveučilišnom studiju

b) **STRUČNI STUDIJ**

Filozofski fakultet u ak. god. 2011./2012. nije imao upisanih studenata - ponavljača - na stručnom studiju

c) **DODIPLOMSKI STUDIJ**

Filozofski fakultet u ak. god. 2011./2012. nije imao upisanih studenata - ponavljača - na dodiplomskom studiju

Tablica 2.a. Broj studenata i ponavljača po studijima Filozofski fakultet Sveučilišta u Zagrebu

| SVEUČILIŠTE U ZAGREBU | Način studiranja | SVEUČILIŠNI STUDIJ | | | | | | | | | | | | | |
|-----------------------|---------------------|--------------------|------------|-------------|------------|--------------|------------|------------|------------|----------|------------|-------------|------------|--------------|------------|
| | | PREDDIPLOMSKI | | INTEGRIRANI | | DIPLOMSKI | | ZAJEDNIČKI | | STRUČNI | | DODIPLOMSKI | | SVEUKUPNO** | |
| | | ukupno | ponavljači | ukupno | ponavljači | ukupno | ponavljači | ukupno | ponavljači | ukupno | ponavljači | ukupno | ponavljači | studenata | ponavljača |
| FILOZOFSKI FAKULTET | red* | 2.347 | 0 | 0 | 0 | 1.569 | 0 | 0 | 0 | 0 | 0 | 0 | 0 | 3.916 | 0 |
| | red** | 666 | 420 | 0 | 0 | 200 | 200 | 0 | 0 | 0 | 0 | 0 | 0 | 866 | 620 |
| | izvanredni | 0 | 0 | 0 | 0 | 0 | 0 | 0 | 0 | 0 | 0 | 0 | 0 | 0 | 0 |
| | UKUPNO | 3.013 | 420 | 0 | 0 | 1.769 | 200 | 0 | 0 | 0 | 0 | 0 | 0 | 4.782 | 620 |

Tablica 3. Upisani studenti prema posebnim uvjetima - Filozofski fakultet Sveučilišta u Zagrebu

Napomena: Podaci se odnose na stanje na dan 1. listopada 2011. za upisane studente i apsolvante.

a) SVEUČILIŠNI STUDIJ

| PREDDIPLOMSKI | I. godina | II. godina | III. godina | IV. godina | Apsolvanti | Ukupno |
|------------------------------------------------------------------------------|-----------|------------|-------------|------------|------------|------------|
| studenti s invaliditetom s oštećenjem većim od 60% | 15 | 9 | 7 | 0 | 0 | 31 |
| Na temelju čl. 53. Zakona o pravima Hrvatskih branitelja iz domovinskog rata | 0 | 0 | 0 | 0 | 0 | 0 |
| Na temelju čl. 48.b Zakona vojnih i civilnih invalida iz domovinskog rata | 0 | 0 | 0 | 0 | 0 | 0 |
| Hrvatska dijaspora | 9 | 13 | 22 | 26 | | 70 |
| UKUPNO | 24 | 22 | 29 | 26 | 0 | 101 |

Filozofski fakultetu ak. god. 2011./12. nije imao upisanih studenata prema posebnim uvjetima na integriranom preddiplomskom i diplomskom sveučilišnom studiju

| DIPLOMSKI | I. godina | II. godina | Apsolvanti | Ukupno |
|------------------------------------------------------------------------------|------------|------------|------------|------------|
| studenti s invaliditetom s oštećenjem većim od 60% | 5 | 3 | | 8 |
| Na temelju čl. 53. Zakona o pravima hrvatskih branitelja iz domovinskog rata | 106 | 129 | 164 | 399 |
| Na temelju čl. 48.b Zakona vojnih i civilnih invalida iz domovinskog rata | 4 | 5 | 0 | 9 |
| Hrvatska dijaspora | 9 | 11 | 10 | 30 |
| UKUPNO | 124 | 148 | 174 | 446 |

Filozofski fakultetu ak. god. 2011./12. nije imao upisanih studenata prema posebnim uvjetima na zajedničkom i združenom sveučilišnom studiju

b) STRUČNI STUDIJ

Filozofski fakultetu ak. god. 2011./12. nije imao upisanih studenata prema posebnim uvjetima na stručnom studiju

c) DODIPLOMSKI STUDIJ

Filozofski fakultetu ak. god. 2011./12. nije imao upisanih studenata prema posebnim uvjetima na dodiplomskom studiju

Tablica 3.a. Ukupan broj studenata i apsolvanta upisanih prema posebnim uvjetima na svim studijima Filozofski fakultet Sveučilišta u Zagrebu

| POSEBNI UVJETI UPISA | SVEUČILIŠNI STUDIJ | | | | STRUČNI STUDIJ | DODIPLOMSKI STUDIJ | APSOLVENTI | SVEUKUPNO** |
|------------------------------------------------------------------------------|--------------------|-------------|------------|------------|----------------|--------------------|------------|-------------|
| | PREDDIPL. | INTEGRIRANI | DIPLOMSKI | ZAJEDNIČKI | | | | |
| studenti s invaliditetom s oštećenjem većim od 60% | 31 | 0 | 8 | 0 | 0 | 0 | 0 | 39 |
| Na temelju čl. 53. Zakona o pravima hrvatskih branitelja iz domovinskog rata | 0 | 0 | 399 | 0 | 0 | 0 | 164 | 399 |
| Na temelju čl. 48.b Zakona vojnih i civilnih invalida iz domovinskog rata | 0 | 0 | 9 | 0 | 0 | 0 | 0 | 9 |
| Hrvatska dijaspora | 70 | 0 | 30 | 0 | 0 | 0 | 10 | 100 |
| UKUPNO | 101 | 0 | 446 | 0 | 0 | 0 | 174 | 547 |

**studiji; (a) sveučilišni + (b) stručni + (c) dodiplomski

Tablica 4. Studenti SVI - položili završni (ZI) odnosno diplomski ispit (DI) - Filozofski fakultet Sveučilišta u Zagrebu

| NAZIV STUDIJA*** | M | Ž | Ukupno |
|-------------------------------------------------------------------------------------------------------------------|----|----|--------|
| ODSJEK ZA ANGLISTIKU | | | |
| Preddiplomski sveučilišni studij Anglistika (dvopredmetni) | 18 | 27 | 45 |
| Preddiplomski sveučilišni studij Švedski jezik i kultura (dvopredmetni) | 3 | 7 | 10 |
| Diplomski sveučilišni studij Anglistika (jednopredmetni), smjer: Prevoditeljski | 1 | 2 | 3 |
| Diplomski sveučilišni studij Anglistika (dvopredmetni), smjer: Prevoditeljski | 2 | 1 | 3 |
| Diplomski sveučilišni studij Anglistika (jednopredmetni), smjer: Lingvistički | 0 | 2 | 2 |
| Diplomski sveučilišni studij Anglistika (dvopredmetni), smjer: Lingvistički | 1 | 1 | 2 |
| Diplomski sveučilišni studij Anglistika (jednopredmetni), smjer: Književno-kulturološki | 1 | 3 | 4 |
| Diplomski sveučilišni studij Anglistika (dvopredmetni), smjer: Književno-kulturološki | 1 | 3 | 4 |
| Diplomski sveučilišni studij Anglistika (jednopredmetni), smjer: Nastavnički | 0 | 2 | 2 |
| Diplomski sveučilišni studij Anglistika (dvopredmetni), smjer: Nastavnički | 0 | 2 | 2 |
| Diplomski sveučilišni studij Švedski jezik i kultura (dvopredmetni), smjer: Lingvistički studij švedskog jezika | 1 | 1 | 2 |
| Diplomski sveučilišni studij Švedski jezik i kultura (dvopredmetni), smjer: Prevoditeljski studij švedskog jezika | 1 | 0 | 1 |
| Dodiplomski sveučilišni studij Engleski jezik i književnost (jednopredmetni) | 0 | 0 | 0 |
| Dodiplomski sveučilišni studij Engleski jezik i književnost (dvopredmetni) | 22 | 36 | 58 |
| ODSJEK ZA ARHEOLOGIJU | | | |
| Preddiplomski sveučilišni studij Arheologija (dvopredmetni) | 3 | 5 | 8 |
| Preddiplomski sveučilišni studij Arheologija (jednopredmetni) | 2 | 3 | 5 |
| Diplomski sveučilišni studij Arheologija (jednopredmetni), smjer: Prapovijesna arheologija | 0 | 3 | 3 |
| Diplomski sveučilišni studij Arheologija (jednopredmetni), smjer: Antička arheologija | 0 | 3 | 3 |
| Diplomski sveučilišni studij Arheologija (jednopredmetni), smjer: Srednjovjekovna arheologija | 0 | 3 | 3 |
| Dodiplomski sveučilišni studij Arheologija (dvopredmetni) | 7 | 11 | 18 |
| Dodiplomski sveučilišni studij Arheologija (jednopredmetni) | 2 | 3 | 5 |
| ODSJEK ZA ETNOLOGIJU I KULTURNU ANTROPOLOGIJU | | | |
| Preddiplomski sveučilišni studij Etnologija i kulturna antropologija (dvopredmetni) | 4 | 8 | 12 |
| Diplomski sveučilišni studij Etnologija i kulturna antropologija (dvopredmetni) | 3 | 6 | 9 |
| Dodiplomski sveučilišni studij Etnologija (dvopredmetni) | 4 | 12 | 16 |
| ODSJEK ZA FILOZOFIJU | | | |
| Preddiplomski sveučilišni studij Filozofija (dvopredmetni) | 2 | 7 | 9 |
| Preddiplomski sveučilišni studij Filozofija (jednopredmetni) | 3 | 3 | 6 |
| Diplomski sveučilišni studij Filozofija (dvopredmetni), smjer: Znanstveni | 0 | 0 | 0 |
| Diplomski sveučilišni studij Filozofija (dvopredmetni), smjer: Nastavnički | 1 | 2 | 3 |
| Diplomski sveučilišni studij Filozofija (jednopredmetni), smjer: Znanstveni | 3 | 3 | 6 |
| Dodiplomski sveučilišni studij Filozofija (dvopredmetni) | 9 | 12 | 21 |
| ODSJEK ZA FONETIKU | | | |
| Preddiplomski sveučilišni studij Fonetika (dvopredmetni) | 5 | 6 | 11 |
| Diplomski sveučilišni studij Fonetika (dvopredmetni), modul: rehabilitacijski | 1 | 1 | 2 |
| Diplomski sveučilišni studij Fonetika (dvopredmetni), modul: znanstveni | 1 | 0 | 1 |
| Diplomski sveučilišni studij Fonetika (dvopredmetni), modul: govornički | 1 | 1 | 2 |
| Dodiplomski sveučilišni studij Fonetika (dvopredmetni) | 7 | 9 | 16 |
| ODSJEK ZA GERMANISTIKU | | | |
| Preddiplomski sveučilišni studij Germanistika (dvopredmetni) | 4 | 10 | 14 |
| Preddiplomski sveučilišni studij Njemačkistica (dvopredmetni) | 0 | 0 | 0 |
| Diplomski sveučilišni studij Germanistika (dvopredmetni), smjer: Kulturološki | 1 | 2 | 3 |
| Diplomski sveučilišni studij Germanistika (dvopredmetni), smjer: Nastavnički | 1 | 1 | 2 |
| Diplomski sveučilišni studij Germanistika (dvopredmetni), smjer: Prevoditeljski, modul: prevoditelj | 1 | 2 | 3 |
| Diplomski sveučilišni studij Germanistika (dvopredmetni), smjer: Prevoditeljski, modul: tumač | 0 | 0 | 0 |
| Dodiplomski sveučilišni studij Njemački jezik i književnost (dvopredmetni) | 12 | 14 | 26 |
| ODSJEK ZA HUNGAROLOGIJU, TURKOLOGIJU I JUDAISTIKU | | | |
| Preddiplomski sveučilišni studij Hungarologija (dvopredmetni) | 1 | 4 | 5 |
| Preddiplomski sveučilišni studij Turkologija (dvopredmetni) | 3 | 5 | 8 |
| Diplomski sveučilišni studij Hungarologija (dvopredmetni) | 1 | 1 | 2 |
| Diplomski sveučilišni studij Turkologija (dvopredmetni) | 0 | 0 | 0 |
| Dodiplomski sveučilišni studij Hungarologija (dvopredmetni) | 1 | 4 | 5 |
| Dodiplomski sveučilišni studij Turkologija (dvopredmetni) | 1 | 1 | 2 |

| | | | |
|--------------------------------------------------------------------------------------------------------------------|---|----|----|
| ODSJEK ZA INDOLOGIJU I DALEKOISTOČNE STUDIJE | | | |
| Preddiplomski sveučilišni studij Indologija (dvopredmetni) | 2 | 3 | 5 |
| Diplomski sveučilišni studij Indologija (dvopredmetni) | 0 | 2 | 2 |
| Dodiplomski sveučilišni studij Indologija (dvopredmetni) | 2 | 4 | 6 |
| | | | |
| Odsjek za informacijske znanosti | | | |
| Preddiplomski sveučilišni studij Informacijske znanosti (dvopredmetni) | 8 | 13 | 21 |
| Preddiplomski sveučilišni studij Informacijske znanosti (jednopredmetni) | 5 | 5 | 10 |
| Diplomski sveučilišni studij Informacijske znanosti (jednopredmetni), smjer: Arhivistika | 0 | 0 | 0 |
| Diplomski sveučilišni studij Informacijske znanosti (dvopredmetni), smjer: Arhivistika | 1 | 1 | 2 |
| Diplomski sveučilišni studij Informacijske znanosti (jednopredmetni), smjer: Bibliotekarstvo | 2 | 2 | 4 |
| Diplomski sveučilišni studij Informacijske znanosti (dvopredmetni), smjer: Bibliotekarstvo | 2 | 2 | 4 |
| Diplomski sveučilišni studij Informacijske znanosti (jednopredmetni), smjer: Informatika - nastavnički studij | 1 | 1 | 2 |
| Diplomski sveučilišni studij Informacijske znanosti (dvopredmetni), smjer: Informatika - nastavnički studij | 1 | 1 | 2 |
| Diplomski sveučilišni studij Informacijske znanosti (jednopredmetni), smjer: Informatika - istraživački studij | 1 | 2 | 3 |
| Diplomski sveučilišni studij Informacijske znanosti (dvopredmetni), smjer: Informatika - istraživački studij | 2 | 1 | 3 |
| Diplomski sveučilišni studij Informacijske znanosti (dvopredmetni), smjer: Informatologija | 1 | 1 | 2 |
| Diplomski sveučilišni studij Informacijske znanosti (jednopredmetni), smjer: Muzeologija | 0 | 0 | 0 |
| Diplomski sveučilišni studij Informacijske znanosti (dvopredmetni), smjer: Muzeologija | 1 | 0 | 1 |
| Dodiplomski sveučilišni studij Informacijske znanosti (dvopredmetni), smjer: Bibliotekarstvo | 1 | 2 | 3 |
| Dodiplomski sveučilišni studij Informacijske znanosti (dvopredmetni), smjer: Informatika - nastavnički studij | 1 | 2 | 3 |
| Dodiplomski sveučilišni studij Informacijske znanosti (dvopredmetni), smjer: Informatika - istraživački studij | 1 | 2 | 3 |
| Dodiplomski sveučilišni studij Informacijske znanosti (dvopredmetni), smjer: Informatologija | 0 | 1 | 1 |
| Dodiplomski sveučilišni studij Informacijske znanosti (dvopredmetni), smjer: Muzeologija | 1 | 1 | 2 |
| | | | |
| ODSJEK ZA ISTOČNOSLAVENSKE JEZIKE I KNJIŽEVNOSTI | | | |
| Preddiplomski sveučilišni studij Ruski jezik i književnost (dvopredmetni) | 5 | 8 | 13 |
| Preddiplomski sveučilišni studij Ukrajinski jezik i književnost (dvopredmetni) | 1 | 2 | 3 |
| Diplomski sveučilišni studij Ruski jezik i književnost (dvopredmetni), smjer: Prevoditeljski | 2 | 1 | 3 |
| Diplomski sveučilišni studij Ruski jezik i književnost (dvopredmetni), smjer: Nastavnički | 1 | 2 | 3 |
| Diplomski sveučilišni studij Ukrajinski jezik i književnost (dvopredmetni), smjer: Nastavnički | 0 | 0 | 0 |
| Diplomski sveučilišni studij Ukrajinski jezik i književnost (dvopredmetni), smjer: Prevoditeljsko-kulturološki | 1 | 0 | 1 |
| Dodiplomski sveučilišni studij Ruski jezik i književnost (dvopredmetni) | 4 | 8 | 12 |
| Dodiplomski sveučilišni studij Ukrajinski jezik i književnost (dvopredmetni) | 0 | 1 | 1 |
| | | | |
| ODSJEK ZA JUŽNOSLAVENSKE JEZIKE I KNJIŽEVNOSTI | | | |
| Preddiplomski sveučilišni studij Južnoslavenski jezici i književnosti (dvopredmetni) | 5 | 9 | 14 |
| Diplomski sveučilišni studij Južnoslavenski jezici i književnosti (dvopredmetni), smjer: Jezično-književni | 1 | 0 | 1 |
| Diplomski sveučilišni studij Južnoslavenski jezici i književnosti (dvopredmetni), smjer: Književno-interkulturalni | 0 | 1 | 1 |
| Dodiplomski sveučilišni studij Južnoslavenski jezici i književnosti (dvopredmetni) | 2 | 2 | 4 |
| | | | |
| ODSJEK ZA KLASIČNU FILOLOGIJU | | | |
| Preddiplomski sveučilišni studij Latinski jezik i književnost (dvopredmetni) | 0 | 2 | 2 |
| Preddiplomski sveučilišni studij Grčki jezik i književnost (dvopredmetni) | 1 | 1 | 2 |
| Diplomski sveučilišni studij Latinski jezik i književnost (dvopredmetni), smjer: Nastavnički | 0 | 1 | 1 |
| Diplomski sveučilišni studij Latinski jezik i književnost (dvopredmetni), smjer: Istraživački | 0 | 1 | 1 |
| Diplomski sveučilišni studij Grčki jezik i književnost (dvopredmetni), smjer: Nastavnički | 0 | 1 | 1 |
| Diplomski sveučilišni studij Grčki jezik i književnost (dvopredmetni), smjer: Istraživački | 0 | 0 | 0 |
| Dodiplomski sveučilišni studij Latinski jezik i književnost (dvopredmetni) | 2 | 3 | 5 |
| Dodiplomski sveučilišni studij Grčki jezik i književnost (dvopredmetni) | 1 | 2 | 3 |
| | | | |
| ODSJEK ZA KOMPARATIVNU KNJIŽEVNOST | | | |
| Preddiplomski sveučilišni studij Komparativna književnost (jednopredmetni) | 4 | 4 | 8 |
| Preddiplomski sveučilišni studij Komparativna književnost (dvopredmetni) | 4 | 7 | 11 |
| Diplomski sveučilišni studij Komparativna književnost (jednopredmetni) | 1 | 2 | 3 |
| Diplomski sveučilišni studij Komparativna književnost (dvopredmetni) | 2 | 4 | 6 |
| Dodiplomski sveučilišni studij Komparativna književnost (dvopredmetni) | 4 | 12 | 16 |

| | | | |
|-------------------------------------------------------------------------------------------------------------------|----|----|----|
| ODSJEK ZA KROATISTIKU | | | |
| Preddiplomski sveučilišni studij Kroatistika (jednopredmetni) | 8 | 11 | 19 |
| Preddiplomski sveučilišni studij Kroatistika (dvopredmetni) | 12 | 16 | 28 |
| Diplomski sveučilišni studij Kroatistika (jednopredmetni), smjer: Nastavnički | 6 | 11 | 17 |
| Diplomski sveučilišni studij Kroatistika (dvopredmetni), smjer: Nastavnički | 7 | 16 | 23 |
| Diplomski sveučilišni studij Kroatistika (dvopredmetni), smjer: Književni | 1 | 3 | 4 |
| Diplomski sveučilišni studij Kroatistika (dvopredmetni), smjer: Jezikoslovni | 2 | 3 | 5 |
| Dodiplomski sveučilišni studij Hrvatski jezik i književnost (jednopredmetni) | 1 | 2 | 3 |
| Dodiplomski sveučilišni studij Hrvatski jezik i književnost (dvopredmetni) | 22 | 44 | 66 |
| ODSJEK ZA LINGVISTIKU | | | |
| Preddiplomski sveučilišni studij Lingvistika (dvopredmetni) | 4 | 9 | 13 |
| Diplomski sveučilišni studij Lingvistika (dvopredmetni), smjer: Kognitivna lingvistika | 1 | 1 | 2 |
| Diplomski sveučilišni studij Lingvistika (dvopredmetni), smjer: Opća lingvistika | 0 | 1 | 1 |
| Diplomski sveučilišni studij Lingvistika (dvopredmetni), smjer: Poredbena lingvistika | 1 | 1 | 2 |
| Diplomski sveučilišni studij Lingvistika (dvopredmetni), smjer: Primijenjena lingvistika | 1 | 1 | 2 |
| Diplomski sveučilišni studij Lingvistika (dvopredmetni), smjer: Računalna lingvistika | 1 | 1 | 2 |
| Dodiplomski sveučilišni studij Lingvistika (dvopredmetni) | 4 | 3 | 7 |
| ODSJEK ZA PEDAGOGIJU | | | |
| Preddiplomski sveučilišni studij Pedagogija (jednopredmetni) | 9 | 13 | 22 |
| Preddiplomski sveučilišni studij Pedagogija (dvopredmetni) | 8 | 10 | 18 |
| Diplomski sveučilišni studij Pedagogija (jednopredmetni) | 4 | 9 | 13 |
| Diplomski sveučilišni studij Pedagogija (dvopredmetni) | 7 | 7 | 14 |
| Dodiplomski sveučilišni studij Pedagogija (dvopredmetni) | 4 | 14 | 18 |
| ODSJEK ZA POVIJEST | | | |
| Preddiplomski sveučilišni studij Povijest (jednopredmetni) | 12 | 12 | 24 |
| Preddiplomski sveučilišni studij Povijest (dvopredmetni) | 7 | 7 | 14 |
| Diplomski sveučilišni studij Povijest (jednopredmetni), smjer: Nastavnički | 4 | 4 | 8 |
| Diplomski sveučilišni studij Povijest (jednopredmetni), smjer: Istraživački | 4 | 8 | 12 |
| Dodiplomski sveučilišni studij Povijest (jednopredmetni) | 8 | 9 | 17 |
| Dodiplomski sveučilišni studij Povijest (dvopredmetni) | 14 | 17 | 31 |
| ODSJEK ZA POVIJEST UMJETNOSTI | | | |
| Preddiplomski sveučilišni studij Povijest umjetnosti (dvopredmetni) | 4 | 12 | 16 |
| Diplomski sveučilišni studij Povijest umjetnosti (jednopredmetni), smjer: Istraživački | 1 | 1 | 2 |
| Diplomski sveučilišni studij Povijest umjetnosti (dvopredmetni), smjer: Istraživački | 3 | 3 | 6 |
| Diplomski sveučilišni studij Povijest umjetnosti (dvopredmetni), smjer: Nastavnički | 1 | 3 | 4 |
| Dodiplomski sveučilišni studij Povijest umjetnosti (dvopredmetni) | 7 | 13 | 20 |
| ODSJEK ZA PSIHOLOGIJU | | | |
| Preddiplomski sveučilišni studij Psihologija (jednopredmetni) | 23 | 51 | 74 |
| Diplomski sveučilišni studij Psihologija (jednopredmetni) | 12 | 24 | 36 |
| Dodiplomski sveučilišni studij Psihologija (jednopredmetni) | 14 | 33 | 47 |
| ODSJEK ZA ROMANISTIKU | | | |
| Preddiplomski sveučilišni studij Francuski jezik i književnost (dvopredmetni) | 9 | 11 | 20 |
| Preddiplomski sveučilišni studij Portugalski jezik i književnost (dvopredmetni) | 3 | 8 | 11 |
| Preddiplomski sveučilišni studij Rumunjski jezik i književnost (dvopredmetni) | 1 | 2 | 3 |
| Preddiplomski sveučilišni studij Španjolski jezik i književnost (dvopredmetni) | 4 | 10 | 14 |
| Diplomski sveučilišni studij Francuski jezik i književnost (dvopredmetni), smjer: Znanstveni | 1 | 0 | 1 |
| Diplomski sveučilišni studij Francuski jezik i književnost (dvopredmetni), smjer: Prevoditeljski | 1 | 2 | 3 |
| Diplomski sveučilišni studij Francuski jezik i književnost (dvopredmetni), smjer: Nastavnički | 1 | 3 | 4 |
| Diplomski sveučilišni studij Portugalski jezik i književnost (dvopredmetni) | 1 | 4 | 5 |
| Diplomski sveučilišni studij Rumunjski jezik i književnost (dvopredmetni) | 0 | 2 | 2 |
| Diplomski sveučilišni studij Španjolski jezik i književnost (dvopredmetni), smjer: Znanstveni, modul: Književnost | 1 | 2 | 3 |
| Diplomski sveučilišni studij Španjolski jezik i književnost (dvopredmetni), smjer: Znanstveni, modul: Lingvistika | 0 | 0 | 0 |
| Diplomski sveučilišni studij Španjolski jezik i književnost (dvopredmetni), smjer: Nastavnički | 0 | 4 | 4 |
| Dodiplomski sveučilišni studij Francuski jezik i književnost (dvopredmetni) | 8 | 11 | 19 |
| Dodiplomski sveučilišni studij Španjolski jezik i književnost (dvopredmetni) | 4 | 9 | 13 |
| ODSJEK ZA SOCIOLOGIJU | | | |
| Preddiplomski sveučilišni studij Sociologija (jednopredmetni) | 8 | 11 | 19 |
| Preddiplomski sveučilišni studij Sociologija (dvopredmetni) | 8 | 9 | 17 |
| Diplomski sveučilišni studij Sociologija (jednopredmetni), smjer: Znanstveni | 2 | 4 | 6 |
| Diplomski sveučilišni studij Sociologija (dvopredmetni), smjer: Znanstveni | 2 | 2 | 4 |
| Diplomski sveučilišni studij Sociologija (dvopredmetni), smjer: Nastavnički | 3 | 3 | 6 |
| Dodiplomski sveučilišni studij Sociologija (jednopredmetni) | 2 | 5 | 7 |
| Dodiplomski sveučilišni studij Sociologija (dvopredmetni) | 15 | 11 | 26 |

| ODSJEK ZA TALIJANISTIKU | | | |
|-------------------------------------------------------------------------------------------------------------|------------|------------|-------------|
| Preddiplomski sveučilišni studij Talijanistika (jednopedmetni) | 2 | 4 | 6 |
| Preddiplomski sveučilišni studij Talijanistika (dvopedmetni) | 4 | 11 | 15 |
| Diplomski sveučilišni studij Talijanistika (jednopedmetni), smjer: Jezikoslovno-kulturološki | 1 | 0 | 1 |
| Diplomski sveučilišni studij Talijanistika (dvopedmetni), smjer: Jezikoslovno-kulturološki | 0 | 2 | 2 |
| Diplomski sveučilišni studij Talijanistika (jednopedmetni), smjer: Književno-kulturološki | 1 | 2 | 3 |
| Diplomski sveučilišni studij Talijanistika (dvopedmetni), smjer: Književno-kulturološki | 1 | 1 | 2 |
| Diplomski sveučilišni studij Talijanistika (jednopedmetni), smjer: Nastavnički | 1 | 1 | 2 |
| Diplomski sveučilišni studij Talijanistika (dvopedmetni), smjer: Nastavnički | 1 | 1 | 2 |
| Dodiplomski sveučilišni studij Talijanski jezik i književnost (dvopedmetni) | 3 | 9 | 12 |
| ODSJEK ZA ZAPADNOSLAVENSKE JEZIKE I KNJIŽEVNOSTI | | | |
| Preddiplomski sveučilišni studij Češki jezik i književnost (dvopedmetni) | 4 | 5 | 9 |
| Preddiplomski sveučilišni studij Poljski jezik i književnost (dvopedmetni) | 4 | 4 | 8 |
| Preddiplomski sveučilišni studij Slovački jezik i književnost (dvopedmetni) | 3 | 3 | 6 |
| Diplomski sveučilišni studij Češki jezik i književnost (dvopedmetni), smjer: Prevoditeljsko-kulturološki | 1 | 2 | 3 |
| Diplomski sveučilišni studij Češki jezik i književnost (dvopedmetni), smjer: Nastavnički | 1 | 2 | 3 |
| Diplomski sveučilišni studij Poljski jezik i književnost (dvopedmetni), smjer: Lingvistički | 1 | 0 | 1 |
| Diplomski sveučilišni studij Poljski jezik i književnost (dvopedmetni), smjer: Kulturološki | 0 | 0 | 0 |
| Diplomski sveučilišni studij Slovački jezik i književnost (dvopedmetni), smjer: Prevoditeljsko-kulturološki | 1 | 0 | 1 |
| Diplomski sveučilišni studij Slovački jezik i književnost (dvopedmetni), smjer: Nastavnički | 0 | 0 | 0 |
| Dodiplomski sveučilišni studij Češki jezik i književnost (dvopedmetni) | 3 | 9 | 12 |
| Dodiplomski sveučilišni studij Poljski jezik i književnost (dvopedmetni) | 1 | 4 | 5 |
| Dodiplomski sveučilišni studij Slovački jezik i književnost (dvopedmetni) | 3 | 2 | 5 |
| FAKULTETSKA KATEDRA ZA ANTROPOLOGIJU | | | |
| Preddiplomski sveučilišni studij Antropologija (dvopedmetni) | 0 | 2 | 2 |
| Diplomski sveučilišni studij Antropologija (dvopedmetni) | 0 | 1 | 1 |
| Dodiplomski sveučilišni studij Antropologija (dvopedmetni) | 5 | 5 | 10 |
| UKUPNO | 541 | 908 | 1449 |

***Naziv prema dopusnici za rad izdanoj od strane Ministarstva znanosti, obrazovanja i športa

Tablica 4.a. Studenti SVI - položili završni (ZI) odnosno diplomski ispit (DI) - sumarno po studijima
Filozofski fakultet Sveučilišta u Zagrebu

| VRSTA STUDIJA | M | Ž | Ukupno |
|----------------------------------------------------------|------------|------------|---------------|
| Sveučilišni preddiplomski studij | 220 | 360 | 580 |
| Sveučilišni integrirani preddiplomski i diplomski studij | 0 | 0 | 0 |
| Sveučilišni diplomski studij | 119 | 206 | 325 |
| Zajednički studij | 0 | 0 | 0 |
| Združeni studij | 0 | 0 | 0 |
| Stručni studij | 0 | 0 | 0 |
| Dodiplomski sveučilišni studij | 202 | 342 | 544 |
| UKUPNO | 541 | 908 | 1449 |

II. PODACI PREMA ODSJECIMA, SMJEROVIMA I STUDIJIMA

Napomena: Podaci o upisanim studentima i apsolventima odnose se na stanje na dan 1. listopada 2011., uključujući ponavljaoce, upisane prema posebnim uvjetima te strane studente, odnosno na stanje 30. rujna 2012. za one koji su završili ili diplomirali.

Tablica 5. Preddiplomski studij Filozofski fakultet Sveučilišta u Zagrebu - upisani studenti, apsolvanti i studenti koji su završili studij

| Odsjek-Studij-Smjernik | I. godina | II. godina | III. godina | IV. godina | Apsolvanti | Završili studij |
|-------------------------------------|-------------|------------|--------------|------------|------------|-----------------|
| Povijest | 49 | 48 | 47 | 0 | 5 | 38 |
| Atheologija | 29 | 22 | 19 | 0 | 4 | 13 |
| Lingvistika | 22 | 12 | 16 | 0 | 3 | 13 |
| Fonetika | 18 | 14 | 14 | 0 | 4 | 11 |
| Komparativna književnost | 30 | 27 | 26 | 0 | 10 | 19 |
| Kroatistika | 84 | 72 | 67 | 0 | 22 | 47 |
| Češki jezik i književnost | 15 | 12 | 16 | 0 | 1 | 9 |
| Slovački jezik i književnost | 9 | 6 | 7 | 0 | 2 | 6 |
| Ruski jezik i književnost | 21 | 19 | 17 | 18 | 3 | 13 |
| Ukrajinski jezik i književnost | 11 | 10 | 9 | 8 | 2 | 3 |
| Poljski jezik i književnost | 15 | 9 | 10 | 0 | 2 | 8 |
| Južnoslavenski jezici i književnost | 28 | 12 | 21 | 0 | 3 | 13 |
| Talijanstika | 33 | 33 | 34 | 0 | 0 | 21 |
| Francuski jezik i književnost | 28 | 25 | 27 | 0 | 0 | 20 |
| Španjolski jezik i književnost | 20 | 14 | 18 | 0 | 0 | 14 |
| Portugalski jezik i književnost | 16 | 15 | 12 | 0 | 0 | 11 |
| Rumunjski jezik i književnost | 8 | 5 | 4 | 0 | 0 | 3 |
| Njemaštika | 40 | 31 | 25 | 0 | 0 | 14 |
| Anglistika | 61 | 56 | 54 | 0 | 12 | 45 |
| Švedski jezik i kultura | 17 | 15 | 13 | 0 | 0 | 10 |
| Hungarologija | 17 | 6 | 7 | 0 | 0 | 5 |
| Turkologija | 17 | 10 | 13 | 0 | 0 | 8 |
| Indologija | 26 | 7 | 11 | 6 | 0 | 5 |
| Latinski jezik i književnost | 12 | 8 | 8 | 5 | 0 | 2 |
| Grčki jezik i književnost | 1 | 2 | 2 | 2 | 0 | 2 |
| Filozofija | 61 | 42 | 18 | 42 | 0 | 15 |
| Povijest umjetnosti | 35 | 31 | 29 | 0 | 0 | 16 |
| Antropologija | 11 | 7 | 8 | 0 | 0 | 2 |
| Etnologija i kulturna antropologija | 25 | 16 | 21 | 0 | 0 | 12 |
| Informacijske znanosti | 61 | 51 | 55 | 0 | 0 | 31 |
| Sociologija | 54 | 54 | 50 | 0 | 21 | 36 |
| Psihologija | 77 | 96 | 81 | 0 | 33 | 74 |
| Pedagogija | 52 | 48 | 44 | 0 | 0 | 40 |
| Niederlandistika | 0 | 0 | 0 | 0 | 0 | 5 |
| Ostali studiji | 3 | 3 | 266 | 19 | 0 | 0 |
| UKUPNO | 1006 | 838 | 1.069 | 100 | 127 | 584 |

(Tablica 6. Integrirani preddiplomski i diplomski studij Filozofskog fakulteta Sveučilišta u Zagrebu - upisani studenti, apsolvanti i studenti koji su završili studij) Filozofski fakultet u a.g. 2011./2012. nije imao studenata na integriranom preddiplomskom i diplomskom studiju.

Tablica 7. Diplomski studij Filozofski fakultet Sveučilišta u Zagrebu - upisani studenti, apsolvanti i studenti koji su završili studij

| Odsjek-Studij-Smjernik | I. godina | II. godina | Apsolvanti | Diplomirali |
|-------------------------------------|------------|------------|------------|-------------|
| Anglistika | 50 | 57 | 30 | 13 |
| Antropologija | 12 | 15 | 10 | 2 |
| Arheologija | 25 | 30 | 22 | 9 |
| Češki jezik i književnost | 8 | 9 | 5 | 5 |
| Etnologija i kulturna antropologija | 16 | 20 | 16 | 5 |
| Filozofija | 24 | 30 | 25 | 12 |
| Fonetika | 10 | 15 | 12 | 7 |
| Francuski jezik i književnost | 30 | 35 | 26 | 8 |
| Njemaštika | 25 | 35 | 25 | 7 |
| Grečki jezik i književnost | 3 | 3 | 3 | 1 |
| Hungarologija | 9 | 12 | 6 | 3 |
| Indologija | 3 | 5 | 4 | 2 |
| Informacijske znanosti | 69 | 81 | 69 | 20 |
| Izoslavenski jezici i književnost | 8 | 18 | 13 | 4 |
| Komparativna književnost | 30 | 32 | 25 | 6 |
| Kroatistika | 68 | 76 | 68 | 34 |
| Latinski jezik i književnost | 3 | 7 | 7 | 5 |
| Lingvistika | 17 | 23 | 14 | 5 |
| Niederlandistika | 0 | 0 | 0 | 0 |
| Pedagogija | 60 | 65 | 50 | 18 |
| Poljski jezik i književnost | 8 | 12 | 9 | 2 |
| Portugalski jezik i književnost | 9 | 14 | 11 | 4 |
| Povijest | 55 | 69 | 58 | 26 |
| Povijest umjetnosti | 26 | 33 | 30 | 8 |
| Psihologija | 87 | 96 | 87 | 22 |
| Rumunjski jezik i književnost | 1 | 1 | 1 | 2 |
| Ruski jezik i književnost | 9 | 13 | 7 | 5 |
| Slovački jezik i književnost | 5 | 11 | 8 | 3 |
| Sociologija | 53 | 61 | 50 | 11 |
| Ukrajinski jezik i književnost | 5 | 5 | 5 | 3 |
| Španjolski jezik i književnost | 30 | 35 | 30 | 4 |
| Svedski jezik i kultura | 7 | 8 | 7 | 3 |
| Talijanistika | 28 | 40 | 36 | 9 |
| Turkologija | 5 | 5 | 5 | 2 |
| Sveukupno | 798 | 971 | 774 | 270 |

(Tablica 8. Zajednički studij Filozofskog fakulteta Sveučilišta u Zagrebu - upisani studenti, apsolvanti i studenti koji su završili studij)
 Fakultet prometnih znanosti u ak. god. 2011./12. nije imao upisanih studenata, apsolvana i studenata koji su završili studij na zajedničkom studiju
 (Tablica 9. Zdravi studij Filozofskog fakulteta Sveučilišta u Zagrebu - upisani studenti, apsolvanti i studenti koji su završili studij)
 Fakultet prometnih znanosti u ak. god. 2011./12. nije imao upisanih studenata, apsolvana i studenata koji su završili studij na združenom studiju
 (Tablica 10. Stručni studij Filozofskog fakulteta Sveučilišta u Zagrebu - upisani studenti, apsolvanti i studenti koji su završili studij)
 Fakultet prometnih znanosti u ak. god. 2011./12. nije imao upisanih studenata, apsolvana i studenata koji su završili studij na stručnom studiju

Tablica 11. Dodiplomski studij Filozofski fakultet Sveučilišta u Zagrebu - upisani studenti, apsolvanti i studenti koji su završili studij

| Odsjek-Studij-Smjernik | IV. godina | V. godina | VI. godina | Apsolvanti | Diplomirali |
|-------------------------------------|------------|-----------|------------|------------|-------------|
| Antropologija | | | | 0 | 10 |
| Arheologija | | | | 7 | 23 |
| Češki jezik i književnost | | | | 6 | 12 |
| Engleski jezik i književnost | | | | 60 | 58 |
| Etnologija | | | | 10 | 16 |
| Filozofija | | | | 29 | 21 |
| Fonetika | | | | 18 | 16 |
| Francuski jezik i književnost | | | | 33 | 19 |
| Grčki jezik i književnost | | | | 9 | 3 |
| Hrvatski jezik i književnost | | | | 115 | 69 |
| Hungarologija | | | | 5 | 5 |
| Indologija | | | | 4 | 6 |
| Infomatologija | | | | 25 | 18 |
| Južnoslavenski jezici i književnost | | | | 23 | 4 |
| Komparativna književnost | | | | 37 | 16 |
| Latinski jezik i rimska književnost | | | | 17 | 5 |
| Lingvistika | | | | 19 | 7 |
| Germanistika | | | | 49 | 26 |
| Pedagogija | | | | 30 | 18 |
| Poljski jezik i književnost | | | | 15 | 5 |
| Portugalski jezik i književnost | | | | 0 | 0 |
| Povijest | | | | 40 | 48 |
| Povijest umjetnosti | | | | 45 | 20 |
| Psihologija | | | | 47 | 47 |
| Rumunjski jezik i književnost | | | | 0 | 0 |
| Ruski jezik i književnost | | | | 25 | 12 |
| Slovački jezik i književnost | | | | 10 | 5 |
| Sociologija | | | | 29 | 33 |
| Španjolski jezik i književnost | | | | 20 | 13 |
| Švedski jezik i kultura | | | | 0 | 0 |
| Talijanski jezik i književnost | | | | 48 | 12 |
| Turkologija | | | | 5 | 2 |
| Ukrajinski jezik i književnost | | | | 6 | 1 |
| Ukupno | 0 | 0 | 0 | 786 | 550 |

*slušali nastavu po dodiplomskom programu u ak. god. 2011./2012.

III. STRANI STUDENTI

Napomena: Podaci o upisanim stranim studentima i apsolventima odnose se na stanje na dan 1. listopada 2011.
 Strani studenti = studenti koji nisu državljanji Republike Hrvatske, a upisani su na cjeloviti studijski program, izvan programa studentske razmjene.
 Apsolventi = studenti koji su odslušali sve kolegije i imaju verificirane sve obveze u indeksu, ali polažu ispite ili izraduju završni ili diplomski rad.

Tablica 12. Strani studenti Filozofski fakultet Sveučilišta u Zagrebu - upisani i apsolventi

| STUDIJ | I. godina | | II. godina | | III. godina | | IV. godina | | V. godina | | VI. godina | | UKUPNO | |
|---------------------------------------------------------|-----------|-----------|------------|----------|-------------|----------|------------|----------|-----------|----------|------------|----------|----------|-----------|
| | M | Ž | M | Ž | M | Ž | M | Ž | M | Ž | M | Ž | M | Ž |
| Sveučilišni prediplomski studij | | 3 | | 1 | | 2 | | 0 | | 0 | | 0 | | 6 |
| Sveučilišni integrirani prediplomski i diplomski studij | | 0 | | 0 | | 0 | | 0 | | 0 | | 0 | | 0 |
| Sveučilišni diplomski studij | 1 | 7 | 1 | 2 | | 0 | | 0 | | 0 | | 0 | 2 | 10 |
| Zajednički studij | | 0 | | 0 | | 0 | | 0 | | 0 | | 0 | | 0 |
| Združeni studij | | 0 | | 0 | | 0 | | 0 | | 0 | | 0 | | 0 |
| Stručni studij | | 0 | | 0 | | 0 | | 0 | | 0 | | 0 | | 0 |
| Doddiplomski studij* | | 0 | | 0 | | 0 | | 0 | | 0 | | 0 | | 0 |
| UKUPNO | 1 | 10 | 1 | 2 | 3 | 2 | 0 | 0 | 0 | 0 | 0 | 0 | 2 | 16 |

* slušali nastavu po dodiplomskom programu u ak. god. 2011./2012.

Tablica 13. Strani studenti Filozofski fakultet Sveučilišta u Zagrebu - prema prebivalištu (zemlja/država iz koje dolaze)

| STUDIJ | I. god. | zemlja / država | II. god. | zemlja / država | III. god. | zemlja / država | IV. god. | zemlja / država | V. god. | zemlja / država | VI. god. | zemlja / država | Apsolventi | zemlja / država | Ukup. stranih studenata | Ukup. po zemljama |
|---------------------------------------------------------|-----------|-------------------------------------------------------|----------|------------------------------|-----------|------------------------------|----------|-----------------|----------|-----------------|----------|-----------------|------------|-----------------|-------------------------|-------------------------------------------------------|
| | | | | | | | | | | | | | | | | |
| Sveučilišni prediplomski studij | 3 | BIH - 2, Kina - 1 | 1 | BIH - 1 | 2 | Mađarska - 1, BIH - 1 | | | | | | | | | 6 | BIH - 4, Kina - 1, Mađarska - 1 |
| Sveučilišni integrirani prediplomski i diplomski studij | | | | | | | | | | | | | | | 0 | |
| Sveučilišni diplomski studij | 8 | BIH - 4, Kina - 1, Rumunjska - 2, Mađarska - 1 | 2 | Mađarska - 1, BIH - 1 | | | | | | | | | | | 10 | BIH - 5, Kina - 1, Rumunjska - 2, Mađarska - 2 |
| Zajednički studij | | | | | | | | | | | | | | | 0 | |
| Združeni studij | | | | | | | | | | | | | | | 0 | |
| Stručni studij | | | | | | | | | | | | | | | 0 | |
| Doddiplomski studij* | | | | | | | | | | | | | | | 0 | |
| UKUPNO | 11 | BIH - 6, Kina - 1, Rumunjska - 2, Mađarska - 1 | 3 | Mađarska - 1, BIH - 2 | 2 | Mađarska - 1, BIH - 1 | 0 | | 0 | | 0 | | 0 | | 16 | BIH - 9, Kina - 2, Rumunjska - 2, Mađarska - 3 |

* slušali nastavu po dodiplomskom programu u ak. god. 2011./2012.

Tablica 14. Strani studenti Filozofskog fakulteta Sveučilišta u Zagrebu - položili završni (ZZ) odnosno diplomski ispit (DI)

Filozofski fakultet u ak. god. 2011./2012. nije imao stranih studenata koji su položili završni ili diplomski ispit.

IV. POSLJEDIPLOMSKI STUDIJI

a) specijalistički

Tablica 15. Poslijediplomski specijalistički studij Filozofski fakultet Sveučilišta u Zagrebu - SVI (upisi poslije 1. 10. 2003.)

| Naziv poslijediplomskog specijalističkog studija | I. godina | | | II. godina | | | Završilo studij |
|----------------------------------------------------------------------------|-----------|----------|----------|------------|----------|----------|-----------------|
| | M | Ž. | | M | Ž. | | |
| | | Ukupno | Ukupno | | Ukupno | Ukupno | |
| Prevoditeljstvo | | | 0 | | | | 10 |
| Glododjaktika | | | 0 | | | | 3 |
| Psihologija - specijalizacija iz industrijske i organizacijske psihologije | | | 0 | | | | 2 |
| Psihologija - specijalizacija iz školske i predškolske psihologije | | | 0 | | | | 1 |
| Psihologija - specijalizacija iz kliničke | | | 0 | | | | 6 |
| UKUPNO | 0 | 0 | 0 | 0 | 0 | 0 | 22 |

Stanje na dan 30. rujna 2012.

Tablica 16. Poslijediplomski specijalistički studij Filozofski fakultet Sveučilišta u Zagrebu - strani studenti (upisi poslije 1. 10. 2003.)

| Naziv poslijediplomskog specijalističkog studija | I. godina | | | II. godina | | | Završilo studij |
|--------------------------------------------------|-----------|----------|----------|------------|----------|----------|-----------------|
| | M | Ž. | | M | Ž. | | |
| | | Ukupno | Ukupno | | Ukupno | Ukupno | |
| Konferencijsko prevodenje | 0 | 0 | 0 | 0 | 0 | 0 | 1 |
| Prevoditeljstvo | 0 | 0 | 0 | 0 | 0 | 0 | 5 |
| Klinička psihologija | 0 | 8 | 8 | 0 | 0 | 0 | 0 |
| UKUPNO | 0 | 8 | 8 | 0 | 0 | 0 | 6 |

Stanje na dan 30. rujna 2012.

b) magistarski - mr. sc. (stari program)

Tablica 17. Poslijediplomski studij Filozofski fakultet Sveučilišta u Zagrebu - magistarski - mr. sc. - SVI (upisi prije 1. 10. 2003., stari program)

| Naziv poslijediplomskog studija | Vrsta poslijedipl. studija | Broj polaznika | | | | | | Brojnost magistarskih radova | | | | | | | | | | | | | | | | |
|-------------------------------------|----------------------------|----------------|----------|------------|----------|-------------|----------|------------------------------|----------|----------|----------|----------|----------|----------|----------|----------|----------|----------|----------|----------|----------|----------|----------|-----------|
| | | I. godina | | II. godina | | III. godina | | Ukupno | | | | | | | | | | | | | | | | |
| | | M | Ž. | M | Ž. | M | Ž. | M | Ž. | Ukup. | | | | | | | | | | | | | | |
| | | | | | | | | | | | Ukup. | Ukup. | Ukup. | Ukup. | | | | | | | | | | |
| Arheologija | znanstveni | | 0 | | | | | | | | | | | | | | | | | | | | | |
| Američki studiji | znanstveni | | 0 | | | | | | | | | | | | | | | | | | | | | |
| Etnologija i kulturna antropologija | znanstveni | | 0 | | | | | | | | | | | | | | | | | | | | | |
| Informacijske znanosti | znanstveni | | 0 | | | | | | | | | | | | | | | | | | | | | |
| Književnost | znanstveni | | 0 | | | | | | | | | | | | | | | | | | | | | |
| Kroatistika | znanstveni | | 0 | | | | | | | | | | | | | | | | | | | | | |
| Lingvistika | znanstveni | | 0 | | | | | | | | | | | | | | | | | | | | | |
| Hrvatska povijest | znanstveni | | 0 | | | | | | | | | | | | | | | | | | | | | |
| Pedagogija | znanstveni | | 0 | | | | | | | | | | | | | | | | | | | | | |
| Povijest umjetnosti | znanstveni | | 0 | | | | | | | | | | | | | | | | | | | | | |
| Psihologija | znanstveni | | 0 | | | | | | | | | | | | | | | | | | | | | |
| Sociologija | znanstveni | | 0 | | | | | | | | | | | | | | | | | | | | | |
| Ukupno | znanstveni | 0 | 0 | 0 | 0 | 0 | 0 | 0 | 0 | 0 | 0 | 0 | 0 | 0 | 0 | 0 | 0 | 0 | 0 | 0 | 0 | 0 | 0 | 1 |
| Ukupno | umjetnički | 0 | 0 | 0 | 0 | 0 | 0 | 0 | 0 | 0 | 0 | 0 | 0 | 0 | 0 | 0 | 0 | 0 | 0 | 0 | 0 | 0 | 0 | 53 |
| Ukupno | stručni | 0 | 0 | 0 | 0 | 0 | 0 | 0 | 0 | 0 | 0 | 0 | 0 | 0 | 0 | 0 | 0 | 0 | 0 | 0 | 0 | 0 | 0 | 61 |
| Sveukupno | poslijediplomski | 0 | 0 | 0 | 0 | 0 | 0 | 0 | 0 | 0 | 0 | 0 | 0 | 0 | 0 | 0 | 0 | 0 | 0 | 0 | 0 | 0 | 0 | 61 |

Magistrirali, stanje na dan 30. rujna 2012.

Tablica 18. Poslijediplomski studij Filozofski fakultet Sveučilišta u Zagrebu - magistarski - mr. sc. - strani studenti (upisi prije 1. 10. 2003., stari program)

Filozofski fakultet u Zagrebu u ak. godini 2011/2012. nije imao upisanih i magistriranih stranih studenata na starijim programima

c) doktorski

Napomena: upisuje se stanje na dan 1. listopada 2011. za upisane polaznike, te 30. rujna 2012. za sve ostale podatke.

Tablica 19. Broj prijavljenih tema doktorskih radova

| Naziv poslijediplomskog doktorskog studija | I. godina | | | II. godina | | | III. godina | | | Ukupno | | |
|-------------------------------------------------------------------------|-----------|----------|----------|------------|----------|----------|-------------|------------|------------|-----------|------------|------------|
| | M | Ž | Ukp. | M | Ž | Ukp. | M | Ž | Ukp. | M | Ž | Ukp. |
| Arheologija | | | 0 | | | 0 | 4 | 6 | 10 | 4 | 6 | 10 |
| Etnologija i kulturna antropologija | | | 0 | | | 0 | 3 | 2 | 5 | 3 | 2 | 5 |
| Filozofija | | | 0 | | | 0 | 8 | 4 | 12 | 8 | 4 | 12 |
| Glotodidaktika | | | 0 | | | 0 | 0 | 2 | 2 | 0 | 2 | 2 |
| Hrvatska kultura | | | 0 | | | 0 | 1 | 8 | 9 | 1 | 8 | 9 |
| Informacijske i komunikacijske znanosti | | | 0 | | | 0 | 8 | 19 | 27 | 8 | 19 | 27 |
| Književnost, izvedbene umjetnosti, film i kultura | | | 0 | | | 0 | 7 | 21 | 28 | 7 | 21 | 28 |
| Kroatistika | | | 0 | | | 0 | 6 | 6 | 12 | 6 | 6 | 12 |
| Lingvistika | | | 0 | | | 0 | 2 | 16 | 18 | 2 | 16 | 18 |
| Medievistika | | | 0 | | | 0 | 3 | 3 | 6 | 3 | 3 | 6 |
| Moderna i suvremena hrvatska povijest u europskom i svjetskom kontekstu | | | 0 | | | 0 | 10 | 3 | 13 | 10 | 3 | 13 |
| Pedagogija | | | 0 | | | 0 | 1 | 16 | 17 | 1 | 16 | 17 |
| Povijest umjetnosti | | | 0 | | | 0 | 4 | 10 | 14 | 4 | 10 | 14 |
| Psihologija | | | 0 | | | 0 | 0 | 22 | 22 | 0 | 22 | 22 |
| Sociologija | | | 0 | | | 0 | 13 | 6 | 19 | 13 | 6 | 19 |
| UKUPNO | 0 | 0 | 0 | 0 | 0 | 0 | 70 | 144 | 214 | 70 | 144 | 214 |

Tablica 20. Broj prihvaćenih prijava tema doktorskih radova

| Naziv poslijediplomskog doktorskog studija | I. godina | | | II. godina | | | III. godina | | | Ukupno | | |
|-------------------------------------------------------------------------|-----------|----------|----------|------------|----------|----------|-------------|------------|------------|-----------|------------|------------|
| | M | Ž | Ukp. | M | Ž | Ukp. | M | Ž | Ukp. | M | Ž | Ukp. |
| Arheologija | | | 0 | | | 0 | 5 | 6 | 11 | 5 | 6 | 11 |
| Etnologija i kulturna antropologija | | | 0 | | | 0 | 3 | 1 | 4 | 3 | 1 | 4 |
| Filozofija | | | 0 | | | 0 | 5 | 4 | 9 | 5 | 4 | 9 |
| Glotodidaktika | | | 0 | | | 0 | 0 | 6 | 6 | 0 | 6 | 6 |
| Hrvatska kultura | | | 0 | | | 0 | 3 | 9 | 12 | 3 | 9 | 12 |
| Informacijske i komunikacijske znanosti | | | 0 | | | 0 | 12 | 15 | 27 | 12 | 15 | 27 |
| Književnost, izvedbene umjetnosti, film i kultura | | | 0 | | | 0 | 4 | 21 | 25 | 4 | 21 | 25 |
| Kroatistika | | | 0 | | | 0 | 2 | 8 | 10 | 2 | 8 | 10 |
| Lingvistika | | | 0 | | | 0 | 3 | 8 | 11 | 3 | 8 | 11 |
| Medievistika | | | 0 | | | 0 | 5 | 6 | 11 | 5 | 6 | 11 |
| Moderna i suvremena hrvatska povijest u europskom i svjetskom kontekstu | | | 0 | | | 0 | 5 | 6 | 11 | 5 | 6 | 11 |
| Pedagogija | | | 0 | | | 0 | 2 | 21 | 23 | 2 | 21 | 23 |
| Povijest umjetnost | | | 0 | | | 0 | 0 | 9 | 9 | 0 | 9 | 9 |
| Psihologija | | | 0 | | | 0 | 0 | 16 | 16 | 0 | 16 | 16 |
| Sociologija | | | 0 | | | 0 | 10 | 7 | 17 | 10 | 7 | 17 |
| UKUPNO | 0 | 0 | 0 | 0 | 0 | 0 | 59 | 143 | 202 | 59 | 143 | 202 |

Tablica 21.a. Broj doktorskih radova predanih na ocjenu (uključene su predaje radova izvan doktorskih studija)

| Naziv poslijediplomskog doktorskog studija | I. godina | | | II. godina | | | III. godina | | | Ukupno | | |
|-------------------------------------------------------------------------|-----------|----------|----------|------------|----------|----------|-------------|------------|------------|------------|------------|------------|
| | M | Ž | Ukp. | M | Ž | Ukp. | M | Ž | Ukp. | M | Ž | Ukp. |
| Arheologija | | | | | | | 6 | 8 | 14 | 6 | 8 | 14 |
| Etnologija i kulturna antropologija | | | 0 | | | 0 | 2 | 14 | 16 | 2 | 14 | 16 |
| Filozofija | | | 0 | | | 0 | 6 | 7 | 13 | 6 | 7 | 13 |
| Glotodidaktika | | | 0 | | | 0 | 0 | 3 | 3 | 0 | 3 | 3 |
| Hrvatska kultura | | | 0 | | | 0 | 2 | 4 | 6 | 2 | 4 | 6 |
| Hrvatska povijest | | | 0 | | | 0 | 18 | 20 | 38 | 18 | 20 | 38 |
| Informacijske i komunikacijske znanosti | | | 0 | | | 0 | 18 | 44 | 62 | 18 | 44 | 62 |
| Književnost, izvedbene umjetnosti, film i kultura | | | 0 | | | 0 | 22 | 58 | 80 | 22 | 58 | 80 |
| Kroatistika | | | 0 | | | 0 | 2 | 9 | 11 | 2 | 9 | 11 |
| Lingvistika | | | 0 | | | 0 | 5 | 9 | 14 | 5 | 9 | 14 |
| Medievistika | | | 0 | | | 0 | 0 | 1 | 1 | 0 | 1 | 1 |
| Moderna i suvremena hrvatska povijest u europskom i svjetskom kontekstu | | | 0 | | | 0 | 1 | 0 | 1 | 1 | 0 | 1 |
| Pedagogija | | | 0 | | | 0 | 5 | 6 | 11 | 5 | 6 | 11 |
| Povijest umjetnosti | | | 0 | | | 0 | 10 | 23 | 33 | 10 | 23 | 33 |
| Psihologija | | | 0 | | | 0 | 2 | 17 | 19 | 2 | 17 | 19 |
| Sociologija | | | 0 | | | 0 | 7 | 11 | 18 | 7 | 11 | 18 |
| UKUPNO | 0 | 0 | 0 | 0 | 0 | 0 | 106 | 234 | 340 | 106 | 234 | 340 |

Tablica 21.b. Broj obranjenih doktorskih radova

| Naziv poslijediplomskog doktorskog studija | Znanstveno područje rada | Znanstveno polje rada | Broj obranjenih doktorskih radova | | |
|---------------------------------------------------|---------------------------------|-----------------------------------------|-----------------------------------|-----------|------------|
| | | | M | Ž | Ukp. |
| Arheologija | područje humanističkih znanosti | Filologija | 3 | 3 | 6 |
| Etnologija i kulturna antropologija | područje humanističkih znanosti | Etnologija i antropologija | 0 | 2 | 2 |
| Filozofija | područje humanističkih znanosti | Filozofija | 5 | 5 | 10 |
| Glotodidaktika | područje humanističkih znanosti | Filologija | 0 | 2 | 2 |
| Hrvatska kultura | interdisciplinarno područje | interdisciplinarno | 2 | 2 | 4 |
| Informacijske i komunikacijske znanosti | područje društvenih znanosti | informacijske i komunikacijske znanosti | 3 | 2 | 5 |
| Književnost, izvedbene umjetnosti, film i kultura | područje humanističkih znanosti | Filologija | 6 | 21 | 27 |
| Kroatistika | područje humanističkih znanosti | Filologija | 3 | 7 | 10 |
| Lingvistika | područje humanističkih znanosti | Filologija | 0 | 7 | 7 |
| Medievistika | područje humanističkih znanosti | Povijest | 0 | 1 | 1 |
| Hrvatska povijest | područje humanističkih znanosti | Povijest | 1 | 3 | 4 |
| Pedagogija | područje društvenih znanosti | Pedagogija | 5 | 3 | 8 |
| Povijest umjetnosti | područje humanističkih znanosti | Povijest umjetnosti | 0 | 2 | 2 |
| Psihologija | područje društvenih znanosti | Psihologija | 0 | 2 | 2 |
| Sociologija | područje društvenih znanosti | Sociologija | 5 | 6 | 11 |
| UKUPNO | | | 33 | 68 | 101 |

Tablica 21.c. Broj obranjenih doktorskih radova izvan dokorskog studija

| Naziv poslijediplomskog dokorskog studija | Znanstveno područje rada | Znanstveno polje rada | Broj obranjenih dokorskih radova | | |
|-------------------------------------------|---------------------------------|-----------------------------------------|----------------------------------|------------|------------|
| | | | M | Ž | Ukp. |
| Filologija | područje humanističkih znanosti | Filologija | 7 | 27 | 34 |
| Filozofija | područje humanističkih znanosti | Filozofija | 1 | 1 | 2 |
| Informacijske i komunikacijske znanosti | područje društvenih znanosti | Informacijske i komunikacijske znanosti | 13 | 28 | 41 |
| Povijest | područje humanističkih znanosti | Povijest | 11 | 11 | 22 |
| Psihologija | područje društvenih znanosti | Psihologija | 3 | 16 | 19 |
| Sociologija | područje društvenih znanosti | Sociologija | 4 | 3 | 7 |
| Etnologija | područje humanističkih znanosti | Etnologija i antropologija | 1 | 7 | 8 |
| Arheologija | područje humanističkih znanosti | Arheologija | 5 | 4 | 9 |
| Pedagogija | područje društvenih znanosti | Pedagogija | 0 | 1 | 1 |
| Povijest umjetnosti | područje humanističkih znanosti | Povijest umjetnosti | 4 | 10 | 14 |
| Znanost o umjetnosti | područje humanističkih znanosti | Znanost o umjetnosti | 1 | 0 | 1 |
| UKUPNO | | | 50 | 108 | 158 |

Tablica 22.a. Broj polaznika doktorskog studija

| Naziv doktorskog studija | I. godina | | | II. godina | | | III. godina | | | Ukupno | | |
|-------------------------------------------------------------|-----------|------------|------------|------------|------------|------------|-------------|------------|------------|------------|------------|------------|
| | M | Ž | Ukp. | M | Ž | Ukp. | M | Ž | Ukp. | M | Ž | Ukp. |
| Arheologija | 5 | 9 | 14 | 0 | 0 | 0 | 2 | 13 | 15 | 7 | 22 | 29 |
| Etnologija i kulturna antropologija | 3 | 11 | 14 | 0 | 0 | 0 | 3 | 5 | 8 | 6 | 16 | 22 |
| Filozofija | 0 | 0 | 0 | 7 | 4 | 11 | 3 | 1 | 4 | 10 | 5 | 15 |
| Glotodidaktika | 0 | 0 | 0 | 0 | 19 | 19 | 0 | 0 | 0 | 0 | 19 | 19 |
| Hrvatska kultura | 4 | 15 | 19 | 0 | 0 | 0 | 4 | 9 | 13 | 8 | 24 | 32 |
| Informacijske i komunikacijske znanosti | 7 | 18 | 25 | 4 | 16 | 20 | 9 | 18 | 27 | 20 | 52 | 72 |
| Književnot, izvedbene, umjetnosti, filma i kultura | 6 | 16 | 22 | 6 | 23 | 29 | 6 | 20 | 26 | 18 | 59 | 77 |
| Kroatistika | 0 | 0 | 0 | 1 | 7 | 8 | 0 | 3 | 3 | 1 | 10 | 11 |
| Lingvistika | 0 | 0 | 0 | 4 | 28 | 32 | 0 | 0 | 0 | 4 | 28 | 32 |
| Medievistika | 1 | 3 | 4 | 1 | 3 | 4 | 2 | 1 | 3 | 4 | 7 | 11 |
| Moderna i suvremena hrvatska povijest u europskom kontekstu | 4 | 5 | 9 | 3 | 3 | 6 | 1 | 0 | 1 | 8 | 8 | 16 |
| Pedagogija | 2 | 18 | 20 | 0 | 16 | 16 | 4 | 17 | 21 | 6 | 51 | 57 |
| Povijest umjetnosti | 0 | 3 | 3 | 0 | 14 | 14 | 1 | 6 | 7 | 1 | 23 | 24 |
| Psihologija | 0 | 0 | 0 | 3 | 13 | 16 | 0 | 5 | 5 | 3 | 18 | 21 |
| Rani novi vijek | 2 | 3 | 5 | 2 | 0 | 2 | 2 | 2 | 4 | 6 | 5 | 11 |
| Sociologija | 0 | 0 | 0 | 2 | 19 | 21 | 3 | 0 | 3 | 5 | 19 | 24 |
| UKUPNO | 34 | 101 | 135 | 33 | 165 | 198 | 40 | 100 | 140 | 107 | 366 | 473 |

Tablica 22.b. Broj inozemnih doktoranada na sastavnici

| Naziv poslijediplomskog doktorskog studija | I. godina | | | II. godina | | | III. godina | | | Ukupno | | |
|-------------------------------------------------------------------------|-----------|----------|----------|------------|----------|----------|-------------|----------|-----------|----------|-----------|-----------|
| | M | Ž | Ukp. | M | Ž | Ukp. | M | Ž | Ukp. | M | Ž | Ukp. |
| Arheologija | 0 | 0 | 0 | 0 | 0 | 0 | 3 | 0 | 3 | 3 | 0 | 3 |
| Informacijske i komunikacijske znanosti | 0 | 0 | 0 | 0 | 1 | 1 | 1 | 1 | 2 | 1 | 2 | 3 |
| Književnost, izvedbene umjetnosti, film i kultura | 0 | 0 | 0 | 0 | 1 | 1 | 3 | 1 | 4 | 3 | 2 | 5 |
| Lingvistika | 0 | 0 | 0 | 0 | 1 | 1 | 0 | 0 | 0 | 0 | 1 | 1 |
| Moderna i suvremena hrvatska povijest u europskom i svjetskom kontekstu | 0 | 0 | 1 | 0 | 0 | 0 | 1 | 0 | 1 | 1 | 0 | 1 |
| Pedagogija | 0 | 0 | 0 | 0 | 1 | 1 | 0 | 0 | 0 | 0 | 1 | 1 |
| Povijest umjetnosti | 0 | 1 | 1 | 1 | 3 | 4 | 0 | 1 | 1 | 1 | 5 | 6 |
| UKUPNO | 0 | 1 | 2 | 1 | 7 | 8 | 8 | 3 | 11 | 9 | 11 | 20 |

(Tablica 23. Broj doktoranada koji su proveli najmanje 3 mjeseca na usavršavanju izvan RH)

Studenti doktorskih studija Filozofskog fakulteta u Zagrebu u ak. god. 2010/2011. nisu prijavili usavršavanje izvan RH.

(Tablica 24. Broj doktora znanosti koji su nakon doktorskog studija na usavršavanju izvan RH proveli bez prekida najmanje 6 mjeseci)

Filozofski fakultet u Zagrebu nije vodio evidenciju kandidata koji su nakon doktoriranja otišli na usavršavanje izvan RH.

Tablica 25. Broj postdoktoranada na sastavnici

| Naziv poslijediplomskog doktorskog studija | Broj polaznika | | |
|-------------------------------------------------------------------------|----------------|-----------|-----------|
| | M | Ž | Ukp. |
| Arheologija | 0 | 1 | 1 |
| Etnologija i kulturna antropologija | 0 | 2 | 2 |
| Informacijske i komunikacijske znanosti | 1 | 1 | 2 |
| Kroatistika | 1 | 1 | 2 |
| Lingvistika | 0 | 4 | 4 |
| Moderna i suvremena hrvatska povijest u europskom i svjetskom kontekstu | 0 | 1 | 1 |
| Pedagogija | 0 | 2 | 2 |
| Psihologija | 0 | 3 | 3 |
| Rani novi vijek | 0 | 1 | 1 |
| Sociologija | 1 | 0 | 1 |
| UKUPNO | 3 | 16 | 19 |

Tablica 26. Broj postdoktoranada iz inozemstva koji su na sastavnici proveli bez prekida najmanje 6 mjeseci

| Država prebivališta | Broj polaznika | | |
|-------------------------------------------------------------------------|----------------|----------|-----------|
| | M | Ž | Ukp. |
| Arheologija | 1 | 3 | 4 |
| Etnologija i kulturna antropologija | 1 | 0 | 1 |
| Glotodidaktika | 1 | 0 | 1 |
| Kroatistika | 0 | 2 | 2 |
| Moderna i suvremena hrvatska povijest u europskom i svjetskom kontekstu | 2 | 0 | 2 |
| Psihologija | 1 | 0 | 1 |
| UKUPNO | 6 | 5 | 11 |

Tablica 27. Broj doktoriranih znanstvenih novaka

| Naziv poslijediplomskog doktorskog studija | Znanstveno područje rada | Znanstveno polje rada | Broj polaznika | | |
|--------------------------------------------|---------------------------------|-----------------------------|----------------|-----------|-----------|
| | | | M | Ž | Ukp. |
| Hrvatska povijest | područje humanističkih znanosti | Povijest | 0 | 1 | 1 |
| Književnost | područje humanističkih znanosti | Filologija | 2 | 5 | 7 |
| Lingvistika | područje humanističkih znanosti | Filologija | 0 | 5 | 5 |
| Glotodidaktika | područje humanističkih znanosti | Filologija | 0 | 1 | 1 |
| Arheologija | područje humanističkih znanosti | Arheologija | 0 | 2 | 2 |
| Sociologija | područje društvenih znanosti | Sociologija | 2 | 0 | 2 |
| Hrvatska kultura | interdisciplinarno područje | interdisciplinarno područje | 1 | 0 | 1 |
| UKUPNO | | | 5 | 14 | 19 |

Tablica 28. Broj doktora dodijeljenih inozemnim studentima

| Naziv poslijediplomskog doktorskog studija | Znanstveno područje rada | Znanstveno polje rada | Broj polaznika | | |
|--------------------------------------------|---------------------------------|-----------------------|----------------|----------|----------|
| | | | M | Ž | Ukp. |
| Povijest | područje humanističkih znanosti | Povijest | 1 | 0 | 1 |
| UKUPNO | | | 1 | 0 | 1 |

Tablica 29. Broj pokrenutih međunarodnih dvojnih doktora (cotulle de these)

| Naziv poslijediplomskog doktorskog studija | Znanstveno područje rada | Znanstveno polje rada | Broj polaznika | | |
|--------------------------------------------|---------------------------------|-----------------------|----------------|----------|----------|
| | | | M | Ž | Ukp. |
| Francuska | područje humanističkih znanosti | Filologija | 0 | 1 | 1 |
| Belgija | područje humanističkih znanosti | Filozofija | 0 | 1 | 1 |
| Njemačka | područje humanističkih znanosti | Filologija | 0 | 1 | 1 |
| UKUPNO | | | 0 | 3 | 3 |

Tablica 30. Broj završenih međunarodnih dvojnih doktora (cotulle de these)

| Naziv poslijediplomskog doktorskog studija | Znanstveno područje rada | Znanstveno polje rada | Broj polaznika | | |
|--------------------------------------------|---------------------------------|-----------------------|----------------|----------|----------|
| | | | M | Ž | Ukp. |
| Povijest umjetnosti | područje humanističkih znanosti | Povijest umjetnosti | 1 | 0 | 1 |
| UKUPNO | | | 1 | 0 | 1 |

V. NASTAVNO OSOBLJE I OSTALI DJELATNICI

Tablica 31. Nastavnici, suradnici u nastavi i ostali djelatnici - SVI na Filozofskom fakultetu Sveučilišta u Zagrebu

Legenda: PV = puno radno vrijeme, NV = nepuno radno vrijeme, KO = kumulativni radni odnos, FZ = financiranje zaposlenika, FVS = financiranje vanjskih suradnika

| Redni broj | Zvanje / naziv radnog mjesta | MUŠKARCI | | | | | | ŽENE | | | | | | SVEUKUPNO | | | | | | | | | | | | | | | | |
|------------|----------------------------------------------------|------------------|-------------------|------------------|-------------------|------------------|-------------------|--------------------|------------------|-------------------|-------------------------|------------------|-------------------|------------------|-------------------|------------------|-------------------|--------------------|------------------|-------------------|-------------------------|------------------|-------------------|-----|-----|-----|-----|-----|-----|---|
| | | PV | | NV | | KO | | FZ | | FVS | | PV | | NV | | KO | | FZ | | FVS | | | | | | | | | | |
| | | Broj izvršitelja | % radnog vremena* | Broj izvršitelja | % radnog vremena* | Broj izvršitelja | % radnog vremena* | Ukupno zaposlenici | Državni proračun | Vlastita sredstva | Ukup. vanjski suradnici | Državni proračun | Vlastita sredstva | Broj izvršitelja | % radnog vremena* | Broj izvršitelja | % radnog vremena* | Ukupno zaposlenici | Državni proračun | Vlastita sredstva | Ukup. vanjski suradnici | Državni proračun | Vlastita sredstva | | | | | | | |
| I. | NASTAVNICI I SURADNICI U NASTAVI | 214 | 0 | 2 | 1x30%, 1x80% | 216 | 0 | 58 | 58 | 0 | 361 | 1 | 1x70% | 362 | 361 | 0 | 105 | 105 | 0 | 575 | 1 | 1x70% | 578 | 577 | 0 | 163 | 163 | 0 | | |
| II. | Znanstveno-nastavna zvanja | 139 | 0 | 2 | 1x30%, 1x80% | 141 | 0 | 26 | 26 | 0 | 128 | 0 | 0 | 128 | 128 | 0 | 14 | 14 | 0 | 267 | 0 | 0 | 269 | 269 | 0 | 40 | 40 | 0 | | |
| 1. | Redoviti profesor/t | 51 | | 51 | | 51 | | 5 | 5 | | 31 | | 51 | | 31 | | 1 | 1 | | 82 | | 82 | | 82 | | 0 | 0 | 0 | | |
| 2. | Redoviti profesor/p | 20 | | 20 | | 20 | | 14 | 14 | | 19 | | 20 | | 19 | | 5 | 5 | | 39 | | 39 | | 39 | | 0 | 0 | 0 | | |
| 3. | Izvanredni profesor | 27 | | 1 | 1x30% | 28 | | 2 | 2 | | 38 | | 38 | | 38 | | 3 | 3 | | 65 | | 66 | | 66 | | 5 | 5 | 0 | | |
| 4. | Docent | 41 | | 1 | 1x80% | 42 | | 5 | 5 | | 40 | | 40 | | 40 | | 5 | 5 | | 81 | | 82 | | 82 | | 10 | 10 | 0 | | |
| III. | Nastavna zvanja | 12 | 0 | 0 | | 12 | 0 | 12 | 12 | 0 | 69 | 0 | 0 | 69 | 68 | 1 | 26 | 26 | 0 | 81 | 0 | 81 | 0 | 81 | 80 | 1 | 38 | 38 | 0 | |
| 5. | Profesori visoke škole | | | 0 | | 0 | | | | | 0 | | 0 | 0 | 0 | 0 | 0 | 0 | 0 | 0 | | 0 | 0 | 0 | 0 | 0 | 0 | 0 | 0 | |
| 6. | Viši predavač | 3 | | 3 | | 3 | | 1 | 1 | | 12 | | 12 | | 12 | | 1 | 1 | | 15 | | 15 | | 15 | | 2 | 2 | 0 | | |
| 7. | Predavač | | | 0 | | 0 | | 3 | 3 | | 2 | | 2 | | 2 | | 2 | 2 | | 2 | | 2 | | 2 | | 0 | 0 | 0 | | |
| 8. | Viši lektor | 7 | | 7 | | 7 | | 7 | 7 | | 41 | | 41 | | 41 | | 3 | 3 | | 48 | | 48 | | 48 | | 3 | 3 | 0 | | |
| 9. | Lektor | 2 | | 2 | | 2 | | 2 | 2 | | 14 | | 14 | | 14 | | 22 | 22 | | 16 | | 16 | | 16 | | 15 | 15 | 0 | | |
| 10. | Viši umjetnički suradnik | | | 0 | | 0 | | | | | 0 | | 0 | | 0 | | 0 | 0 | | 0 | | 0 | | 0 | | 0 | 0 | 0 | | |
| 11. | Umjetnički suradnik | | | 0 | | 0 | | | | | 0 | | 0 | | 0 | | 0 | 0 | | 0 | | 0 | | 0 | | 0 | 0 | 0 | | |
| IV. | Suradnička zvanja | 10 | 0 | 0 | | 10 | 0 | 1 | 1 | 0 | 24 | 1 | 1x70% | 25 | 25 | 0 | 3 | 3 | 0 | 34 | 1 | 34 | 1 | 35 | 35 | 0 | 4 | 4 | 0 | |
| 12. | Viši asistent | 9 | | 9 | | 9 | | 9 | 9 | | 10 | | 10 | | 10 | | 1 | 1 | | 19 | | 19 | | 19 | | 0 | 0 | 0 | | |
| 13. | Asistent | 1 | | 1 | | 1 | | 1 | 1 | | 14 | | 1x70% | 15 | 15 | 2 | 2 | 2 | | 15 | | 15 | | 16 | | 16 | 0 | 0 | | |
| IV. | Stručna zvanja (u znan. i vis. obrazovanju) | 2 | 0 | 0 | | 2 | 0 | 10 | 10 | 0 | 3 | 0 | 0 | 3 | 3 | 0 | 51 | 51 | 0 | 5 | 0 | 5 | 0 | 5 | 5 | 0 | 61 | 61 | 0 | |
| 14. | Stručni savjetnik | | | 0 | | 0 | | | | | 0 | | 0 | 0 | 0 | | 0 | 0 | | 0 | | 0 | | 0 | | 0 | 0 | 0 | | |
| 15. | Viši stručni suradnik | | | 0 | | 0 | | | | | 0 | | 0 | 0 | 0 | | 0 | 0 | | 0 | | 0 | | 0 | | 0 | 0 | 0 | | |
| 16. | Stručni suradnik | 2 | | 2 | | 2 | | 10 | 10 | | 3 | | 3 | | 3 | | 51 | 51 | | 5 | | 5 | | 5 | | 5 | 0 | 0 | | |
| V. | Znanstvena zvanja | 0 | 0 | 0 | | 0 | 0 | 9 | 9 | 0 | 1 | 0 | 0 | 1 | 1 | 0 | 11 | 11 | 0 | 1 | 0 | 1 | 0 | 1 | 1 | 0 | 20 | 20 | 0 | |
| 17. | Znanstveni savjetnik | | | 0 | | 0 | | 2 | 2 | | 1 | | 1 | | 1 | | 8 | 8 | | 1 | | 1 | | 1 | | 1 | 0 | 0 | | |
| 18. | Viši znanstveni suradnik | | | 0 | | 0 | | | | | 0 | | 0 | 0 | 0 | | 3 | 3 | | 0 | | 0 | | 0 | | 0 | 0 | 0 | | |
| 19. | Znanstveni suradnik | | | 0 | | 0 | | 7 | 7 | | 7 | | 7 | | 7 | | 0 | 0 | | 0 | | 0 | | 0 | | 0 | 0 | 0 | | |
| IV. | Znanstveni novaci | 51 | 0 | 0 | | 51 | 51 | 0 | 0 | 0 | 136 | 0 | 0 | 136 | 136 | 0 | 0 | 0 | 0 | 187 | 0 | 187 | 0 | 187 | 187 | 0 | 0 | 0 | | |
| 20. | Znanstveni novak - viši asistent | 23 | | 23 | | 23 | | | | | 55 | | 55 | | 55 | | | | | 78 | | 78 | | 78 | | 0 | 0 | 0 | | |
| 21. | Znanstveni novak - asistent | 28 | | 28 | | 28 | | 28 | 28 | | 81 | | 81 | | 81 | | 0 | 0 | | 109 | | 109 | | 109 | | 0 | 0 | 0 | | |
| II. | OSTALI ZAPOSLENI U NASTAVI | 11 | 0 | 0 | | 11 | 0 | 0 | 0 | 0 | 41 | 0 | 0 | 41 | 41 | 0 | 0 | 0 | 0 | 52 | 0 | 52 | 0 | 52 | 52 | 0 | 0 | 0 | | |
| 22. | Radno mjesto I. vrste - viši korepetitor | | | 0 | | 0 | | | | | 0 | | 0 | 0 | 0 | | 0 | 0 | | 0 | | 0 | | 0 | | 0 | 0 | 0 | | |
| 23. | Radno mjesto I. vrste - korepetitor | | | 0 | | 0 | | | | | 0 | | 0 | 0 | 0 | | 0 | 0 | | 0 | | 0 | | 0 | | 0 | 0 | 0 | | |
| 24. | Radno mjesto I. vrste - diplomirani knjižničar | 1 | | 1 | | 1 | | 1 | 1 | | 24 | | 24 | | 24 | | 0 | 0 | | 25 | | 25 | | 25 | | 0 | 0 | 0 | | |
| 25. | Radno mjesto II. vrste - knjižničar | | | 0 | | 0 | | 1 | 1 | | 1 | | 1 | | 1 | | 1 | 1 | | 1 | | 1 | | 1 | | 1 | 0 | 0 | | |
| 26. | Radno mjesto III. vrste - pomoćni knjižničar | 3 | | 3 | | 3 | | 3 | 3 | | 14 | | 14 | | 14 | | 0 | 0 | | 17 | | 17 | | 17 | | 0 | 0 | 0 | | |
| 27. | Radno mjesto II. vrste - viši tehničar | 1 | | 1 | | 1 | | 1 | 1 | | 0 | | 0 | | 0 | | 1 | 1 | | 1 | | 1 | | 1 | | 0 | 0 | 0 | | |
| 28. | Radno mjesto II. vrste - viši laborant | | | 0 | | 0 | | 0 | 0 | | 0 | | 0 | | 0 | | 0 | 0 | | 0 | | 0 | | 0 | | 0 | 0 | 0 | | |
| 29. | Radno mjesto III. vrste - tehnički suradnik | 6 | | 6 | | 6 | | 6 | 6 | | 2 | | 2 | | 2 | | 2 | 2 | | 8 | | 8 | | 8 | | 8 | 8 | 0 | | |
| 30. | Radno mjesto III. vrste - laborant | | | 0 | | 0 | | | | | 0 | | 0 | | 0 | | 0 | 0 | | 0 | | 0 | | 0 | | 0 | 0 | 0 | | |
| I.+II. | UKUPNO | 225 | 0 | 2 | 1x30%, 1x80% | 227 | 227 | 0 | 58 | 58 | 0 | 402 | 1 | 1x70% | 403 | 402 | 1 | 105 | 105 | 0 | 627 | 1 | 627 | 1 | 630 | 629 | 1 | 163 | 163 | 0 |

| Redni broj | Zvanje / naziv radnog mjesta | MUŠKARCI | | | | | | | | | | ŽENE | | | | | | | | | | SVEUKUPNO | | | | | | | | | | | | |
|----------------------------------|------------------------------|------------------|-------------------|------------------|---------------------|------------------|-------------------|--------------------|------------------|------------------------|-------------------|------------------|-------------------|------------------|-------------------|------------------|-------------------|--------------------|------------------|------------------------|-------------------|------------------|-------------------|------------------|-------------------|------------------|-------------------|--------------------|------------------|------------------------|-------------------|----------|---|---|
| | | PV | | NV | | KO | | FZ | | FVS | | PV | | NV | | KO | | FZ | | FVS | | PV | | NV | | KO | | FZ | | FVS | | | | |
| | | broj izvršitelja | % radnog vremena* | broj izvršitelja | % radnog vremena* | broj izvršitelja | % radnog vremena* | Ukupno zaposlenici | Državni proračun | Ulp. vanjski suradnici | Vlastita sredstva | broj izvršitelja | % radnog vremena* | broj izvršitelja | % radnog vremena* | broj izvršitelja | % radnog vremena* | Ukupno zaposlenici | Državni proračun | Ulp. vanjski suradnici | Vlastita sredstva | broj izvršitelja | % radnog vremena* | broj izvršitelja | % radnog vremena* | broj izvršitelja | % radnog vremena* | Ukupno zaposlenici | Državni proračun | Ulp. vanjski suradnici | Vlastita sredstva | | | |
| III. SLUŽBENICI I NAMJESTENICI** | | 27 | 0 | 0 | 0 | 27 | 26 | 1 | 0 | 0 | 0 | 93 | 92 | 1 | 0 | 0 | 0 | 0 | 0 | 0 | 0 | 120 | 118 | 2 | 0 | 0 | 0 | 0 | 0 | 0 | 0 | | | |
| III.1. Službenici | | 15 | 0 | 0 | 0 | 15 | 14 | 1 | 0 | 0 | 0 | 65 | 64 | 1 | 0 | 0 | 0 | 0 | 0 | 0 | 0 | 80 | 78 | 2 | 0 | 0 | 0 | 0 | 0 | 0 | 0 | | | |
| 31. Položaj I. vrste | | 5 | | | | 5 | 5 | | | | | 5 | 5 | | | | | | | | | 10 | 10 | 0 | 0 | 0 | 0 | 0 | 0 | 0 | 0 | | | |
| 32. Položaj II. vrste | | | | | | 0 | | | | | | 4 | 4 | | | | | | | | | 4 | 4 | 0 | 0 | 0 | 0 | 0 | 0 | 0 | 0 | 0 | | |
| 33. Položaj III. vrste | | | | | | 0 | | | | | | 3 | 2 | 1 | | | | | | | | 3 | 2 | 1 | 0 | 0 | 0 | 0 | 0 | 0 | 0 | 0 | | |
| 34. Radna mjesta I. vrste | | 5 | | | | 5 | 5 | | | | | 25 | 25 | | | | | | | | | 30 | 30 | 0 | 0 | 0 | 0 | 0 | 0 | 0 | 0 | 0 | | |
| 35. Radna mjesta II. vrste | | 3 | | | | 3 | 2 | 1 | | | | 20 | 20 | | | | | | | | | 23 | 22 | 1 | 0 | 0 | 0 | 0 | 0 | 0 | 0 | 0 | | |
| 36. Radna mjesta III. vrste | | 2 | | | | 2 | 2 | | | | | 8 | 8 | | | | | | | | | 10 | 10 | 0 | 0 | 0 | 0 | 0 | 0 | 0 | 0 | 0 | | |
| III.1.1. Namjestnici | | 12 | 0 | 0 | 0 | 12 | 12 | 0 | 0 | 0 | 0 | 28 | 28 | 0 | 0 | 0 | 0 | 0 | 0 | 0 | 0 | 40 | 40 | 0 | 0 | 0 | 0 | 0 | 0 | 0 | 0 | 0 | | |
| 37. Položaj II. vrste | | | | | | 0 | | | | | | 0 | 0 | | | | | | | | | 0 | 0 | 0 | 0 | 0 | 0 | 0 | 0 | 0 | 0 | 0 | 0 | |
| 38. Položaj III. vrste | | 3 | | | | 3 | 3 | | | | | 0 | 0 | | | | | | | | | 3 | 3 | 0 | 0 | 0 | 0 | 0 | 0 | 0 | 0 | 0 | 0 | 0 |
| 39. Radna mjesta II. vrste | | | | | | 0 | | | | | | 0 | 0 | | | | | | | | | 0 | 0 | 0 | 0 | 0 | 0 | 0 | 0 | 0 | 0 | 0 | 0 | 0 |
| 40. Radna mjesta III. vrste | | 3 | | | | 3 | 3 | | | | | 2 | 2 | | | | | | | | | 5 | 5 | 0 | 0 | 0 | 0 | 0 | 0 | 0 | 0 | 0 | 0 | 0 |
| 41. Radna mjesta IV. vrste | | 6 | | | | 6 | 6 | | | | | 26 | 26 | | | | | | | | | 32 | 32 | 0 | 0 | 0 | 0 | 0 | 0 | 0 | 0 | 0 | 0 | 0 |
| SVEUKUPNO | | 252 | 0 | 2 | 1x30%, 1x80% | 254 | 253 | 1 | 58 | 58 | 0 | 495 | 494 | 2 | 105 | 105 | 0 | 747 | 747 | 1 | 1x70% | 750 | 747 | 3 | 163 | 163 | 0 | 0 | 0 | 0 | 0 | 0 | | |

Napomena:
a) Puno radno vrijeme: iznosi 40 sati tjedno. Poslovi zaposlenika u nastavi u okviru 40 satnog radnog vremena normirani su u Kolektivnom ugovoru za znanost i visoko obrazovanje NN 142/2010.
b) Nepuno radno vrijeme: svako kraće od punog radnog vremena.
c) Kumulativni radni odnos: rad u nepunom radnom vremenu kod dva ili više poslodavaca.
*Podaci za nepuno radno vrijeme i kumulativni radni odnos upisuju se na sljedeći način:
npr. ako je broj izvršitelja "47", u stupac % radnog vremena ne upisuje se broj 4, već raspodjela, npr.: "1x80%, 2x50%, 1x20%", na taj način ispunjavaju se i ćelije pod SVEUKUPNO i
**Sukladno Uredbi o nazivima radnih mjesta i koeficijentima složenosti poslova u javnim službama (Narodne novine, br.38/2001., 112/2001., 62/2002., 156/2002., 162/2003., 39/2005., 82/2005., 133/2005., 30/2006., 118/2006., 22/2007., 112/2007., 127/2007., 124/2011., 142/2012., 98/2012., 77/2012., 112/2012.)

Tablica 32. Strani nastavnici i istraživači koji su trenutno zaposleni u RH - Filozofski fakultet Sveučilišta u Zagrebu
Filozofski fakultet nije imao istraživača.

| STRANI NASTAVNICI* | | | | | | | ŽENE | | | | |
|--------------------|-----------------------|-------------------------|----------------------------|-----------------------|--------------------|-----------------------|-------------------------|----------------------------|-------------------------|--|--|
| MUŠKARCI | | | | ŽENE | | | | UKUPNO | | | |
| zvanje / titula | zemlja iz koje dolaze | % zaposlenja u RH | predviđeni ostanak u RH | izvor financiranja | zvanje / titula | zemlja iz koje dolaze | % zaposlenja u RH | predviđeni ostanak u RH | izvor financiranja | | |
| lektor | Turska | 100% | 1-4 g | državni proračun | lektor | Turska | 100% | 1-4 g | državni proračun | | |
| lektor | Nizozemska | 100% | 1-4 g | državni proračun | lektor | Austrija | 100% | 1-4 g | državni proračun | | |
| lektor | Japan | 100% | 1-4 g | državni proračun | lektor | Japan | 100% | 1-4 g | državni proračun | | |
| lektor | Česka | 100% | 1-4 g | državni proračun | lektor | Švedska | 100% | 1-4 g | državni proračun | | |
| red. prof. | Mađarska | 100% | 1-4 g | državni proračun | lektor | Italija | 100% | 1-4 g | državni proračun | | |
| lektor | Njemačka | 100% | 1-4 g | državni proračun | lektor | Rumunjska | 100% | 1-4 g | državni proračun | | |
| lektor | Belgija | 100% | 1-4 g | drugo | lektor | Španjolska | 100% | 1-4 g | državni proračun | | |
| lektor | Brazil | 100% | 1-4 g | državni proračun | lektor | Francuska | 100% | 1-4 g | državni proračun | | |
| lektor | Mađarska | 100% | 1-4 g | državni proračun | lektor | Francuska | 100% | 1-4 g | državni proračun | | |
| | | | | | lektor | Bugarska | 100% | 1-4 g | državni proračun | | |
| | | | | | lektor | Slovenija | 100% | 1-4 g | državni proračun | | |
| | | | | | red. prof. | Mađarska | 100% | 1-4 g | državni proračun | | |
| | | | | | lektor | Slovačka | 100% | 1-4 g | državni proračun | | |
| | | | | | lektor | Španjolska | 100% | 1-4 g | državni proračun | | |
| | | | | | lektor | Poljska | 100% | 1-4 g | državni proračun | | |
| | | | | | lektor | Kina | 100% | 1-4 g | državni proračun | | |
| | | | | | lektor | Kina | 100% | 1-4 g | državni proračun | | |
| | | | | | lektor | Španjolska | 100% | 1-4 g | državni proračun | | |
| UKUPNO | | 9 | | | lektor | 18 | 100% | | državni proračun | | |

VI. OSTALI PODATCI

Tablica 33. Istraživačka djelatnost - Filozofski fakultet Sveučilišta u Zagrebu

a) Projekti

| | Broj projekata (ukupno) | Tip projekata | | Broj osoba uključenih u projekte (iz sastavnice) |
|----------------------------------------------|-------------------------|-------------------------|----------|--------------------------------------------------|
| | | Znanstveno istraživački | Stručni | |
| Nacionalni projekti | | | | |
| Z - projekti | 126 | 126 | | 494 |
| NZZ | 2 | 2 | | 2 |
| UKF | | | | |
| TEST | | | | |
| BICRO - RAZUM, TEHCRO, VENCRO, IRCRO, KONCRO | | | | |
| Ostali programi | | | | |
| Ostali projekti financirani iz proračuna | | | | |
| UKUPNO | 128 | 128 | 0 | 496 |
| Međunarodni projekti | | | | |
| FP7 | 3 | 3 | | 9 |
| IPA | 2 | 2 | | |
| COST | | | | |
| EUREKA | | | | |
| TEMPUS | 1 | 1 | | 1 |
| Ostali programi Europske unije | 3 | 3 | | 9 |
| ESF | | | | |
| NIH | | | | |
| Bilateralni projekti (MZOŠ) | 10 | 10 | | 23 |
| Multilateralni projekti (MZOŠ) | | | | |
| Ostali programi | | | | |
| UKUPNO | 19 | 19 | 0 | 42 |
| Projekti s gospodarstvom | | | | |
| Nacionalni projekti | | | | |
| Međunarodni projekti | | | | |
| UKUPNO | 0 | 0 | 0 | 0 |

b) Patenti

Filozofski fakultet u ak. god. 2011./12. nije imao patente u istraživačkoj djelatnosti

HRVATSKI STUDIJI

VODITELJ HRVATSKIH STUDIJA I PREDSDJEDNIK ZNANSTVENO-NASTAVNOG VIJEĆA:

dr.sc. Zvonimir Čuljak, izvanredni profesor

POVJERENICA ZA NASTAVU I ECTS KOORDINATORICA: dr. sc. Irena Cajner Mraović, izvanredna profesorica

POVJERENIK ZA MEĐUNARODNU I MEĐUSVEUČILIŠNU SURADNJU: dr. sc. Daniel Labaš, docent

POVJERENIK ZA ZNANOST: dr. sc. Josip Talanga, redoviti profesor

GLAVNI TAJNIK: dr. sc. Marinko Šišak

Hrvatski studiji Sveučilišta u Zagrebu znanstveno-nastavna je sastavnica u statusu sveučilišnog centra koja ustrojava i izvodi znanstveni, visokostručni i nastavni rad u tri znanstvena područja (društvenom, humanističkom i interdisciplinarnom) i u devet preddiplomskih i diplomskih te pet poslijediplomskih doktorskih studija. Djelovanje i ustroj Hrvatskih studija (svi studiji izvode se na odjelima) uređeni su Statutom Sveučilišta u Zagrebu i Pravilnikom o unutarnjem ustrojstvu Hrvatskih studija. Rad i nastava na Hrvatskim studijima izvodili su se od ove akademske godine na dva mjesta u gradu Zagrebu: u Znanstveno-učilišnom kampusu Borongaj, Borongajska cesta 83d, i u zgradi Filozofskog fakulteta Družbe Isusove, Jordanovac 110 (studiji *filozofije i religijskih znanosti*), dio nastavnih i znanstvenih aktivnosti odvijao se i u Studijskom središtu Hrvatskih studija u Skradinu, a praktični dio neke nastave i na pojedinim institutima, bolnicama i drugim prostorima. Prostori Hrvatskih studija (oko 4.300 četvornih metara s 13 manjih i jednom velikom predavaonicom s 250 mjesta te knjižnicom s 84 sjedeća mjesta i ostalim popratnim sadržajima) omogućili su kvalitetnije uvjete studiranja i rada svih nastavnika, studenata i zaposlenika Hrvatskih studija.

U ak. god. 2011./2012. na studije se upisala 19. generacija studenata *kroatologije, filozofije, sociologije i religijske kulture*, 16. generacija studenata *povijesti i novinarstva*, 15. generacija studenata *psihologije* i 6. generacija studenata *latinskoga jezika*. Nakon dužih priprema izrađena je i prihvaćena Strategija razvoja Hrvatskih studija Sveučilišta u Zagrebu za razdoblje od 2011. do 2015.

Preddiplomska i diplomatska nastava

U ak. god. 2011./2012. za upis na sve studije prijavilo se 2 214 pristupnika, a upisi su obavljani po upisnim kvotama koje je odobrio Senat Sveučilišta u Zagrebu. Na svim studijskim smjerovima ukupno se u prvu godinu upisalo 777 novih studenata. U ovoj ak. god. upisana je prva generacija studenata diplomskog studija *hrvatskog latiniteta*.

Poslijediplomska nastava

U izvještajnoj godini rad je nastavilo pet poslijediplomskih doktorskih studija: *kroatologija; filozofija; povijest; filozofija; religijske znanosti* (izvode se na Filozofskom fakultetu Družbe Isusove). Svaka studentska obveza propisana je u vrijednostima izraženima ECTS bodovima. Ukupno je na sve doktorske studije u ovom izvještajnom razdoblju bilo upisano 15 studenata. Akademički stupanj doktora znanosti steklo je 15 polaznika.

Ustrojstvo studija

Svi studiji Hrvatskih studija ustrojani su interdisciplinarno i multidisciplinarno, s primjenom ECTS bodovnog sustava.

Studije ustrojavaju i izvode ustrojbene jedinice Hrvatskih studija:

- Odjel za filozofiju
- Odjel za nastavničku naobrazbu
- Odjel za hrvatski latinitet
- Odjel za kroatologiju
- Odjel za komunikologiju
- Odjel za povijest
- Odjel za psihologiju
- Odjel za sociologiju
- Odjel za filozofiju i religijske znanosti (pri FFDI).

Svi studiji izvode se u sustavu 3+2. Studenti koji su upisani prema tim studijskim programima nakon tri godine stječu 180 ECTS bodova i zvanje *prvostupnika (bakalaureausa)* u svakoj od struka Hrvatskih

studija i također su ustrojani jednopredmetno i dvopredmetno, te interdisciplinarno. Nakon završetka diplomskog studija studenti stječu 120 ECTS bodova i zvanje *magistar struke*. U čitavom nizu kolegija, osobito na *kroatologiji i povijesti*, organizirana je i ostvarena terenska nastava.

Znanstvenoistraživački rad

U ak. god. 2011./2012. nastavljen je rad na već prihvaćenim znanstvenoistraživačkim projektima i programima: *Hrvatska književnojezična baština (16. - 19. st.) u suodnosu s europskom* (nositeljica: prof. dr. sc. Branka Tafra); *Interkulturalna ishodišta pedagoške misli i odgojnog djelovanja u Hrvata* (nositelj: prof. dr. sc. Marko Pranjić); *Hrvatski kulturni krajolici* (nositelj: dr. sc. Damir Matanović); *Književnojezični latinizam u franjevačkoj baštini* (projekt u okviru programa, nositelj: prof. dr. sc. Pavao Knezović); *Evolucijski naturalizam i problem moralnog znanja* (nositelj: doc. dr. sc. Tomislav Bracanović); *Uloga znanstvene zajednice u znanstvenoj komunikaciji u Hrvatskoj i izrada curriculumuma* (nositeljica: doc. dr. sc. Blanka Jergović), te jedan projekt na FFDI: *Poslovna etika i religijska kultura* (nositelj: prof.dr.sc. Ivan Koprek).

U izvještajnom su razdoblju organizirani znanstveni skupovi o opusu fra Petra Bakule (13. u nizu "*Tihi pregaoci*", organiziran zajedno s Filozofskim fakultetom Sveučilišta u Mostaru) te znanstveni komunikološki skup u organizaciji Odjela za komunikologiju "*Uloga riječi i slike u doba vizualnih medija*" (Skradin, svibanj 2011.). Također, organizirana je, tradicionalno s Udrugom za promicanje filozofije, međunarodna filozofska konferencija s nazivom "*Zagreb Applied Ethics Conference*" na kojoj je sudjelovalo petnaestak znanstvenika iz inozemstva, a među njima i jedan od najuglednijih američkih filozofa Peter Singer. Organiziran je i međunarodni znanstveni skup o Ivi Frangešu (u Zagrebu i Trstu) u sklopu niza simpozija o hrvatskim književnim povjesničarima.

U okviru Filozofskog fakulteta Družbe Isusove djeluju dva centra: Centar za poslovnu etiku i Centar za bioetiku, te Hrvatski povijesni institut u Beču.

Međunarodna suradnja

Tijekom ak. god. 2011./2012. na Hrvatskim studijima gostovalo je više nastavnika iz inozemstva (37 nastavnika i znanstvenika). Oni su sudjelovali na znanstvenim skupovima koje su organizirali Hrvatski studiji, ali su većim dijelom i držali predavanja za nastavnike i studente na dodiplomskoj i poslijediplomskoj nastavi. Više nastavnika Hrvatskih studija gostovalo je na skupovima ili predavanjima u inozemstvu (54 gostovanja). Međunarodna suradnja redovito se evidentira u bazi koju na mreži vodi Sveučilište u Zagrebu. Hrvatski studiji sklopili su u ovoj godini sporazume s 14 sveučilišta u inozemstvu u sklopu projekta ERASMUS. U sklopu tog programa gostovala su dva strana studenta, a dva studenta Hrvatskih studija boravila su u inozemstvu.

Nakladnička djelatnost

Tijekom izvještajne ak. god. Hrvatski studiji nastavili su objavljivati nastavnu i priručnu literaturu te ostala izdanja koja su rezultat rada na znanstvenoistraživačkim projektima ili rezultat znanstvenog rada nastavnika i suradnika Hrvatskih studija.

Tiskan je Zbornik o Ivanu Kukuljeviću Sakcinskom (u nizu Hrvatski književni povjesničari), Zbornik o Ivanu Ančiću (niz *Tihi pregaoci*) i udžbenik iz političke filozofije Jonathana Wolffa "*Uvod u političku filozofiju*".

Od ak. god. 2006./2007. Hrvatski studiji sunakladnik je filozofskog časopisa *Prolegomena* koji se tiska dvaput godišnje. Objavljen je i zbornik radova sa znanstvenog skupa Odjela za komunikologiju s temom "*Komunikacija i mediji u krizi*". U ovoj godini tiskana su nova dva broja (broj 3. i 4.) novog časopisa Hrvatskih studija *Kroatologija*. Filozofski fakultet Družbe Isusove nakladnik je dvaju časopisa: *Obnovljeni život* i *Disputatio philosophica*.

Knjižnica

Knjižnica Hrvatskih studija knjižnica je visokoškolskog seminarskog tipa koja djeluje u zasebnoj zgradi na oko 800 metara kvadratnih. Knjižnični fond čine znanstvene i stručne publikacije, referentna literatura, završni, diplomski, magistarski i doktorski radovi. Za potrebe stručnog, znanstvenog i nastavnog rada profesora i studenata u ak. god. 2011./2012. nabavljeno je 1 158 primjeraka knjiga. Obrada knjižničnog fonda (upis, evidencija, posudba i povrat knjiga te evidencija korisnika) obavlja se računalno u knjižničnom programu. Sav knjižni fond obrađen je tako da omogućuje pretraživanje po naslovu, autoru, ISBN-u, nakladniku i ključnim riječima. U knjižnici su instalirana i u upotrebi su 62 računala.

Na mrežnim stranicama knjižnice dostupan je online katalog knjižnice, kao i mnogobrojne informacije o samoj knjižnici, korisnim linkovima, dostupnim online bazama podataka itd.

Kao visokoškolska knjižnica otvorenog tipa, namijenjena je djelatnicima i studentima matičnog fakulteta, ali i studentima i djelatnicima ostalih fakulteta i vanjskim korisnicima.

Studenti Hrvatskih studija kao i studenti Filozofskog fakulteta Družbe Isusove koriste se vrlo velikom i starom knjižnicom Filozofskog fakulteta D.I. "Juraj Habelić" koja raspolaže s više od 300.000 svezaka te modernom čitaonicom u zgradi knjižnice, Jordanovac 110.

Informatički centar

Informatičkim centrom Hrvatskih studija koriste se nastavnici i studenti. Na raspolaganju su im bile dvije informatičke učionice (24+24 računala - dvorane "Rijeka" i "Slavonski Brod"), a bežičnim internetom pokriveni su svi prostori u kojima se odvija rad Hrvatskih studija.

U okviru knjižnice na Filozofskom fakultetu D.I. rade dvije računalne učionice.

Studentske aktivnosti

Studenti Hrvatskih studija okupljeni su u više stručnih udruga i u okviru podružnice Studentskog zbora. U ak. god. 2011./2012. provedeni su izbori studentskih predstavnika i osnovan je novi sastav podružnice Studentskog zbora. Osnovano je nekoliko novih udruga: (Udruga za promicanje studentskih aktivnosti, Komuna – udruga studenata komunikologije i Studentska sportska udruga). Rad su nastavile ove udruge: Udruga studenata sociologije "Anomija", Udruga studenata povijesti "Lucius", koja je organizirala tradicionalni, 9. po redu stručno-znanstveni skup *Dies historiae*. Studenti su u svojoj biblioteci objavili zbornik "Voda i njezina uloga kroz povijest". Udruga studenata kroatologije "Cassius" i studentska udruga "Komuna" organizirale su tradicionalno godišnje skupove. Aktivno djeluju Udruga studenata psihologije "Feniks", udruga diplomiranih studenata (AMAC) te Klub studenata Hrvatskih studija. Studentski predstavnici sudjeluju u radu Znanstveno-nastavnog vijeća Hrvatskih studija. Posebno su zapažene i studentske sportske aktivnosti te studentske humanitarne akcije.

I. STUDENTI - SVI

Tablica 1. Upisani studenti i apsolvanti - SVI na svim studijima Hrvatskih studija Sveučilišta u Zagrebu (sa FFDD)

Napomena: Podaci o upisanim studentima i apsolvantima odnose se na stanje na dan 1. listopada 2011., uključujući ponavljate, studente upisane prema posebnim uvjetima, strane studente i apsolvante.
Legenda: M= muškarci, Ž = žene, red* = redoviti studenti koji studiraju uz potporu Ministarstva, red** = redoviti studenti koji snose dio troškova studija, Ukp. = Ukupno
 Redovni i izvanredni studenti= definirani prema pravilniku o studiranju sastavnice ili prema Sveučilišnom pravilniku o studiranju ako na sastavnici takav pravilnik ne postoji
 Apsolvanti= studenti koji su odslušali sve kolegije i imaju verificirane sve obveze u indeksu, ali potlažu ispite i/ili izradju završni ili diplomski rad.

a) SVEUČILIŠNI STUDIJ

| Način studiranja | I. godina | | | II. godina | | | III. godina | | | IV. godina | | | APSOLVENTI | | | SVI | | | | | |
|------------------|------------|------------|------------|------------|------------|------------|-------------|------------|------------|------------|----------|----------|------------|----------|----------|-----------|-----------|-----------|------------|------------|--------------|
| | M | Ž | Ukp. | M | Ž | Ukp. | M | Ž | Ukp. | M | Ž | Ukp. | M | Ž | Ukp. | M | Ž | Ukp. | | | |
| red* | 118 | 280 | 398 | 84 | 224 | 308 | 34 | 73 | 107 | | | | | | | 5 | 7 | 12 | 241 | 584 | 825 |
| red** | 9 | 33 | 42 | 12 | 38 | 50 | 14 | 35 | 49 | | | | | | | 10 | 12 | 22 | 45 | 118 | 163 |
| izvanredni | 8 | 3 | 11 | 3 | 2 | 5 | 4 | 8 | 12 | | | | | | | 5 | 5 | 10 | 20 | 18 | 38 |
| Ukupno | 135 | 316 | 451 | 99 | 264 | 363 | 52 | 116 | 168 | 0 | 0 | 0 | 0 | 0 | 0 | 20 | 24 | 44 | 306 | 720 | 1.026 |

Hrvatski studiji u ak. god. 2011./2012. nisu imali integrirane preddiplomske i diplomske studije

| Način studiranja | I. godina | | | II. godina | | | APSOLVENTI | | | SVI | | |
|------------------|-----------|------------|------------|------------|------------|------------|------------|------------|------------|------------|------------|------------|
| | M | Ž | Ukp. | M | Ž | Ukp. | M | Ž | Ukp. | M | Ž | Ukp. |
| red* | 85 | 225 | 310 | 84 | 230 | 314 | 50 | 227 | 277 | 219 | 682 | 901 |
| red** | 5 | 11 | 16 | 3 | 13 | 16 | 0 | 1 | 1 | 8 | 25 | 33 |
| izvanredni | 0 | 0 | 0 | 0 | 0 | 0 | 0 | 0 | 0 | 0 | 0 | 0 |
| Ukupno | 90 | 236 | 326 | 87 | 243 | 330 | 50 | 228 | 278 | 227 | 707 | 934 |

Hrvatski studiji u ak. god. 2011./2012. nisu imali zajedničke studije

Hrvatski studiji u ak. god. 2011./2012. nisu imali združene studije

b) STRUČNI STUDIJ

Hrvatski studiji u ak. god. 2011./2012. nisu imali stručne studije

c) DODIPLOMSKI STUDIJ

Hrvatski studiji u ak. god. 2011./2012. nisu imali dodiplomske studije

Tablica 2. Upisani studenti - ponavljači - SVI na svim studijima Hrvatskih studija Sveučilišta u Zagrebu (sa FFDD)

Napomena: Pod **ukupno*** podrazumijevaju se svi upisani studenti bez apsolutenata.

Ponavljači = studenti koji nisu stekli dovoljno ECTS bodova za upis više godine te su upisani na semestar koji pripada toj godini studija.

a) **SVEUČILIŠNI STUDIJ**

| | Način studiranja | I. godina | | II. godina | | III. godina | | IV. godina | | SVEUKUPNO | |
|----------------------|------------------|-----------|------------|------------|------------|-------------|------------|------------|------------|-----------|------------|
| | | ukupno* | ponavljači | ukupno* | ponavljači | ukupno* | ponavljači | ukupno* | ponavljači | ukupno* | ponavljači |
| PREDDIPLOMSKI STUDIJ | red* | 398 | 6 | 308 | 6 | 107 | 3 | 813 | 15 | | |
| | red** | 42 | 4 | 50 | 12 | 49 | 16 | 141 | 32 | | |
| | izvanredni | 11 | 4 | 5 | 1 | 12 | 5 | 28 | 10 | | |
| UKUPNO | 451 | 14 | 363 | 19 | 168 | 24 | 982 | 57 | | | |

Hrvatski studij u ak. god. 2011./2012. nije imao upisanih studenata - ponavljača - na integriranom preddiplomskom i diplomskom sveučilišnom studiju

| | Način studiranja | I. godina | | II. godina | | SVEUKUPNO | |
|------------------|------------------|-----------|------------|------------|------------|-----------|------------|
| | | ukupno* | ponavljači | ukupno* | ponavljači | ukupno* | ponavljači |
| DIPLOMSKI STUDIJ | red* | 310 | 2 | 314 | 35 | 624 | 37 |
| | red** | 16 | 15 | 16 | 17 | 32 | 32 |
| | izvanredni | 0 | 0 | 0 | 0 | 0 | 0 |
| UKUPNO | 326 | 17 | 330 | 52 | 656 | 69 | |

Hrvatski studij u ak. god. 2011./2012. nije imao upisanih studenata - ponavljača - na zajedničkom i združenom sveučilišnom studiju

b) **STRUČNI STUDIJ**

Hrvatski studij u ak. god. 2011./2012. nije imao upisanih studenata - ponavljača - na stručnom studiju

c) **DODIPLOMSKI STUDIJ**

Hrvatski studij u ak. god. 2011./2012. nije imao upisanih studenata - ponavljača - na dodiplomskom studiju

Tablica 2.a. Broj studenata i ponavljača po studijima Hrvatskih studija Sveučilišta u Zagrebu (sa FFDD)

| | Način studiranja | SVEUČILIŠNI STUDIJ | | | | | | | | | | | | | | | |
|---------------------------|------------------|--------------------|------------|-------------|------------|-----------|------------|------------|------------|----------|------------|----------|------------|-------------|--------------|-------------|------------|
| | | PREDDIPLOMSKI | | INTEGRIRANI | | DIPLOMSKI | | ZAJEDNIČKI | | ZDRUŽENI | | STRUČNI | | DODIPLOMSKI | | SVEUKUPNO** | |
| | | ukupno | ponavljači | ukupno | ponavljači | ukupno | ponavljači | ukupno | ponavljači | ukupno | ponavljači | ukupno | ponavljači | ukupno | ponavljači | studenata | ponavljača |
| HRVATSKI STUDIJ (SA FFDD) | red* | 813 | 15 | 0 | 0 | 624 | 37 | 0 | 0 | 0 | 0 | 0 | 0 | 0 | 0 | 1.437 | 52 |
| | red** | 141 | 32 | 0 | 0 | 32 | 32 | 0 | 0 | 0 | 0 | 0 | 0 | 0 | 0 | 173 | 64 |
| | izvanredni | 28 | 10 | 0 | 0 | 0 | 0 | 0 | 0 | 0 | 0 | 0 | 0 | 0 | 0 | 28 | 10 |
| UKUPNO | 982 | 57 | 0 | 0 | 656 | 69 | 0 | 0 | 0 | 0 | 0 | 0 | 0 | 0 | 1.638 | 126 | |

**studiji; (a) sveučilišni + (b) stručni + (c) dodiplomski

Tablica 3. Upisani studenti prema posebnim uvjetima – Hrvatski studiji Sveučilišta u Zagrebu (sa FFDI)

Napomena: Podaci se odnose na stanje na dan 1. listopada 2011. za upisane studente i apsolvante.

a) SVEUČILIŠNI STUDIJ

| PREDDIPLOMSKI | I. godina | II. godina | III. godina | IV. godina | Apsolventi | Ukupno |
|------------------------------------------------------------------------------|-----------|------------|-------------|------------|------------|----------|
| studenti s invaliditetom s oštećenjem većim od 60% | | 1 | | | | 1 |
| Na temelju čl. 53. Zakona o pravima hrvatskih branitelja iz domovinskog rata | 1 | | | | | 1 |
| Na temelju čl. 48. b Zakona vojnih i civilnih invalida iz domovinskog rata | | | | | | 0 |
| Hrvatska dijaspora | | | | | | 0 |
| UKUPNO | 1 | 1 | 0 | 0 | 0 | 2 |

Hrvatski studiji u ak. god. 2011./2012. nisu imali upisanih studenata prema posebnim uvjetima na integrirani preddiplomski i diplomski studij
 Hrvatski studiji u ak. god. 2011./2012. nisu imali upisanih studenata prema posebnim uvjetima na diplomski studij
 Hrvatski studiji u ak. god. 2011./2012. nisu imali upisanih studenata prema posebnim uvjetima na zajednički studij
 Hrvatski studiji u ak. god. 2011./2012. nisu imali upisanih studenata prema posebnim uvjetima na združeni studij

b) STRUČNI STUDIJ

Hrvatski studiji u ak. god. 2011./2012. nisu imali upisanih studenata prema posebnim uvjetima na stručni studij

c) DODIPLOMSKI STUDIJ

Hrvatski studiji u ak. god. 2011./2012. nisu imali upisanih studenata prema posebnim uvjetima na dodiplomski studij

Tablica 3.a. Ukupan broj studenata i apsolvanta upisanih prema posebnim uvjetima na svim studijima Hrvatskih studija Sveučilišta u Zagrebu (sa FFDI)

| POSEBNI UVJETI UPISA | SVEUČILIŠNI STUDIJ | | | | STRUČNI STUDIJ | DODIPLOMSKI STUDIJ | APSOLVENTI | SVEUKUPNO** |
|------------------------------------------------------------------------------|--------------------|-------------|-----------|------------|----------------|--------------------|------------|-------------|
| | PREDDIPL. | INTEGRIRANI | DIPLOMSKI | ZAJEDNIČKI | | | | |
| studenti s invaliditetom s oštećenjem većim od 60% | 1 | 0 | 0 | 0 | 0 | 0 | 0 | 1 |
| Na temelju čl. 53. Zakona o pravima hrvatskih branitelja iz domovinskog rata | 1 | 0 | 0 | 0 | 0 | 0 | 0 | 1 |
| Na temelju čl. 48. b Zakona vojnih i civilnih invalida iz domovinskog rata | 0 | 0 | 0 | 0 | 0 | 0 | 0 | 0 |
| Hrvatska dijaspora | 0 | 0 | 0 | 0 | 0 | 0 | 0 | 0 |
| UKUPNO | 2 | 0 | 0 | 0 | 0 | 0 | 0 | 2 |

**studiji; (a) sveučilišni + (b) stručni + (c) dodiplomski

Tablica 4. Studenti SVI - položili završni (ZI) odnosno diplomski ispit (DI) - Hrvatski studiji Sveučilišta u Zagrebu (sa FFDI)

| NAZIV STUDIJA*** | M | Ž | Ukupno |
|---------------------------------------------------------------------------|------------|------------|------------|
| Sveučilišni preddiplomski studij kroatologije | 9 | 24 | 33 |
| Sveučilišni preddiplomski studij povijesti | 23 | 12 | 35 |
| Sveučilišni preddiplomski studij filozofije | 9 | 13 | 22 |
| Sveučilišni preddiplomski studij sociologije | 8 | 32 | 40 |
| Sveučilišni preddiplomski studij komunikologije | 18 | 26 | 44 |
| Sveučilišni preddiplomski studij psihologije | 11 | 39 | 50 |
| Sveučilišni preddiplomski studij latinskoga jezika | 3 | 5 | 8 |
| Sveučilišni preddiplomski studij filozofije i religijskih znanosti (FFDI) | 12 | 20 | 32 |
| Sveučilišni preddiplomski studij filozofije (FFDI) | 2 | 0 | 2 |
| Sveučilišni diplomski studij kroatologije | 3 | 42 | 45 |
| Sveučilišni diplomski studij povijesti | 14 | 14 | 28 |
| Sveučilišni diplomski studij filozofije | 0 | 7 | 7 |
| Sveučilišni diplomski studij sociologije | 9 | 27 | 36 |
| Sveučilišni diplomski studij komunikologije | 6 | 30 | 36 |
| Sveučilišni diplomski studij psihologije | 3 | 48 | 51 |
| Sveučilišni diplomski studij filozofije (FFDI) | 4 | 9 | 13 |
| Dodiplomski sveučilišni studij hrvatske kulture | 4 | 11 | 15 |
| Dodiplomski sveučilišni studij povijesti | 7 | 5 | 12 |
| Dodiplomski sveučilišni studij filozofije | 3 | 5 | 8 |
| Dodiplomski sveučilišni studij sociologije | 4 | 13 | 17 |
| Dodiplomski sveučilišni studij novinarstva | 6 | 11 | 17 |
| Dodiplomski sveučilišni studij psihologije | 4 | 9 | 13 |
| UKUPNO | 162 | 402 | 564 |

***Naziv prema dopusnici za rad izdanj od strane Ministarstva znanosti, obrazovanja i športa

Tablica 4.a. Studenti SVI - položili završni (ZI) odnosno diplomski ispit (DI) - sumarno po studijima Hrvatskih studija Sveučilišta u Zagrebu (sa FFDI)

| VRSTA STUDIJA | M | Ž | Ukupno |
|----------------------------------------------------------|------------|------------|------------|
| Sveučilišni preddiplomski studij | 95 | 171 | 266 |
| Sveučilišni integrirani preddiplomski i diplomski studij | 0 | 0 | 0 |
| Sveučilišni diplomski studij | 39 | 177 | 216 |
| Zajednički studij | 0 | 0 | 0 |
| Združeni studij | 0 | 0 | 0 |
| Stručni studij | 0 | 0 | 0 |
| Dodiplomski sveučilišni studij | 28 | 54 | 82 |
| UKUPNO | 162 | 402 | 564 |

II. PODACI PREMA ODSJECIMA, SMJEROVIMA I STUDIJIMA

Napomena: Podaci o upisanim studentima i apsolutivima odnose se na stanje na dan 1. listopada 2011., uključujući ponavljajuće, upisane prema posebnim uvjetima te strane studente, odnosno na stanje 30. rujna 2012. za one koji su završili ili diplomirali.

Tablica 5. Preddiplomski studij Hrvatskih studija Sveučilišta u Zagrebu (sa FFDI) - upisani studenti, apsolvanti i studenti koji su završili studij

| Odsjek-Studij-Smjernik | I. godina | II. godina | III. godina | IV. godina | Apsolvanti | Završili studij |
|----------------------------------------------------|------------|------------|-------------|------------|------------|-----------------|
| Sveučilišni preddiplomski studij kroatologije | 52 | 38 | 11 | | 3 | 33 |
| Sveučilišni preddiplomski studij povijesti | 63 | 46 | 14 | | 1 | 35 |
| Sveučilišni preddiplomski studij filozofije | 39 | 32 | 5 | | | 22 |
| Sveučilišni preddiplomski studij sociologije | 51 | 49 | 21 | | 4 | 40 |
| Sveučilišni preddiplomski studij komunikologije | 55 | 41 | 19 | | 3 | 44 |
| Sveučilišni preddiplomski studij psihologije | 61 | 52 | 11 | | | 50 |
| Sveučilišni preddiplomski studij latinskoga jezika | 23 | 30 | 3 | | 3 | 8 |
| Studij filozofije | 14 | 11 | 4 | | 1 | 2 |
| Studij filozofije i religijskih znanosti | 76 | 58 | 50 | | 29 | 32 |
| Studij filozofije i latinskog jezika | 17 | 6 | | | | |
| UKUPNO | 451 | 363 | 138 | 0 | 44 | 266 |

Tablica 6. Integrirani preddiplomski i diplomski studij Hrvatskih studija Sveučilišta u Zagrebu (sa FFDI) - upisani studenti, apsolvanti i studenti koji su završili studij Hrvatski studiji u ak. god. 2011./2012. nisu imali integrirani preddiplomski i diplomski studij - upisani studenti, apsolvanti i studenti koji su završili studij

Tablica 7. Diplomski studij Hrvatskih studija Sveučilišta u Zagrebu (sa FFDI) - upisani studenti, apsolvanti i studenti koji su završili studij

| Odsjek-Studij-Smjernik | I. godina | II. godina | Apsolvanti | Diplomirali |
|---------------------------------------------------|------------|------------|------------|-------------|
| Sveučilišni diplomski studij kroatologije | 45 | 45 | 38 | 45 |
| Sveučilišni diplomski studij povijesti | 41 | 49 | 25 | 28 |
| Sveučilišni diplomski studij filozofije | 16 | 23 | 18 | 7 |
| Sveučilišni diplomski studij sociologije | 35 | 40 | 38 | 36 |
| Sveučilišni diplomski studij komunikologije | 71 | 87 | 70 | 36 |
| Sveučilišni diplomski studij psihologije | 55 | 51 | 51 | 51 |
| Sveučilišni diplomski studij hrvatskog latiniteta | 14 | 0 | 0 | 0 |
| Studij filozofije (FFDI) | 37 | 29 | 38 | 13 |
| Studij religijskih znanosti (FFDI) | 12 | 7 | 0 | 0 |
| UKUPNO | 326 | 331 | 278 | 216 |

Tablica 8. Zajednički studij Hrvatskih studija Sveučilišta u Zagrebu (sa FFDI) - upisani studenti, apsolvanti i studenti koji su završili studij

Tablica 9. Zdrženi studij Hrvatskih studija Sveučilišta u Zagrebu (sa FFDI) - upisani studenti, apsolvanti i studenti koji su završili studij

Tablica 10. Stručni studij Hrvatskih studija Sveučilišta u Zagrebu (sa FFDI) - upisani studenti, apsolvanti i studenti koji su završili studij

Tablica 11. Dodiplomski studij Hrvatskih studija Sveučilišta u Zagrebu (sa FFDI) - upisani studenti, apsolvanti i studenti koji su završili studij

Tablica 12. Dodiplomski studij Hrvatskih studija Sveučilišta u Zagrebu (sa FFDI) - upisani studenti, apsolvanti i studenti koji su završili studij

Tablica 13. Dodiplomski studij Hrvatskih studija Sveučilišta u Zagrebu (sa FFDI) - upisani studenti, apsolvanti i studenti koji su završili studij

Tablica 14. Dodiplomski studij Hrvatskih studija Sveučilišta u Zagrebu (sa FFDI) - upisani studenti, apsolvanti i studenti koji su završili studij

Tablica 15. Dodiplomski studij Hrvatskih studija Sveučilišta u Zagrebu (sa FFDI) - upisani studenti, apsolvanti i studenti koji su završili studij

Tablica 16. Dodiplomski studij Hrvatskih studija Sveučilišta u Zagrebu (sa FFDI) - upisani studenti, apsolvanti i studenti koji su završili studij

III. STRANI STUDENTI

Napomena: Podaci o upisanim stranim studentima i apsolventima odnose se na stanje na dan 1. listopada 2011.
 Strani studenti = studenti koji nisu državljanin Republike Hrvatske, a upisani su na cjeloviti studijski program, izvan programa studentske razmjene.
 Apsolventi= studenti koji su odabrali sve kolegije i imaju verificirane sve obveze u indeksu, ali polažu završni ili izradnju završni ili diplomski rad.

Tablica 12. Strani studenti Hrvatskih studija Sveučilišta u Zagrebu (sa FFDI) - upisani i apsolventi

| STUDIJ | I. godina | | II. godina | | III. godina | | IV. godina | | V. godina | | VI. godina | | Apsolventi | | UKUPNO | |
|----------------------------------------------------------|-----------|----------|------------|----------|-------------|----------|------------|----------|-----------|----------|------------|----------|------------|----------|----------|----------|
| | M | Ž | M | Ž | M | Ž | M | Ž | M | Ž | M | Ž | M | Ž | M | Ž |
| Sveučilišni preddiplomski studij | | | 0 | | 0 | 1 | | | 0 | | | | | | 0 | 1 |
| Sveučilišni integrirani preddiplomski i diplomski studij | | | 0 | | 0 | | | 0 | | | | | | | 0 | 0 |
| Sveučilišni diplomski studij | | | 0 | | 0 | | | 0 | | | | | | | 0 | 0 |
| Zajednički studij | | | 0 | | 0 | | | 0 | | | | | | | 0 | 0 |
| Združeni studij | | | 0 | | 0 | | | 0 | | | | | | | 0 | 0 |
| Stručni studij | | | 0 | | 0 | | | 0 | | | | | | | 0 | 0 |
| Doddiplomski studij* | | | 0 | | 0 | | | 0 | | | | | | | 0 | 0 |
| UKUPNO | 0 | 0 | 0 | 0 | 0 | 1 | 0 | 0 | 0 | 0 | 0 | 0 | 0 | 0 | 0 | 1 |

* slušali nastavu po dodiplomskom programu u ak. god. 2011./2012.

Tablica 13. Strani studenti Hrvatskih studija Sveučilišta u Zagrebu (sa FFDI) - prema prebivalištu (zemlja/država iz koje dolaze)

| STUDIJ | I. godina | | II. godina | | III. godina | | IV. godina | | V. godina | | VI. godina | | Apsolventi | | Usp. stranih studenata | | Ukp. po zemljama | | |
|----------------------------------------------------------|-----------|----------|------------|----------|-------------|----------|------------|----------|-----------|----------|------------|----------|------------|----------|------------------------|----------|------------------|----------|----------|
| | M | Ž | M | Ž | M | Ž | M | Ž | M | Ž | M | Ž | M | Ž | M | Ž | M | Ž | |
| Sveučilišni preddiplomski studij | | | | | | | | | | | | | | | | | | | |
| Sveučilišni integrirani preddiplomski i diplomski studij | | | | | | | | | | | | | | | | | | | |
| Sveučilišni diplomski studij | | | | | | | | | | | | | | | | | | | |
| Zajednički studij | | | | | | | | | | | | | | | | | | | |
| Združeni studij | | | | | | | | | | | | | | | | | | | |
| Stručni studij | | | | | | | | | | | | | | | | | | | |
| Doddiplomski studij* | | | | | | | | | | | | | | | | | | | |
| UKUPNO | 0 | 0 | 0 | 0 | 1 | 0 | 0 | 0 | 0 | 0 | 0 | 0 | 0 | 0 | 0 | 0 | 0 | 1 | 0 |

* slušali nastavu po dodiplomskom programu u ak. god. 2011./2012.

Tablica 14. Strani studenti Hrvatskih studija Sveučilišta u Zagrebu (sa FFDI) - položili završni (Z) odnosno diplomski ispit (DI) Hrvatski studiji u ak. god. 2011./2012. nisu imali strane studente koji su položili završni (Z) odnosno diplomski ispit (DI)

IV. POSLIJEDIPLOMSKI STUDIJ

a) specijalistički

(Tablica 15. Poslijediplomski specijalistički studij Hrvatskih studija Sveučilišta u Zagrebu (sa FFDI) - SIT (apisi poslije 1. 10. 2003.))
 Hrvatski studiji u ak. god. 2011./2012. nisu imali pokrenute poslijediplomske specijalističke studije
 (Tablica 16. Poslijediplomski specijalistički studij Hrvatskih studija Sveučilišta u Zagrebu (sa FFDI) - strani studenti (apisi poslije 1. 10. 2003.))
 Hrvatski studiji u ak. god. 2011./2012. nisu imali pokrenute poslijediplomske specijalističke studije

b) magistarski - mr. sc. (stari program)

(Tablica 17. Poslijediplomski studij Hrvatskih studija Sveučilišta u Zagrebu (sa FFDI) - magistarski - mr. sc. - SIT (apisi prije 1. 10. 2003., stari program))
 Hrvatski studiji u ak. god. 2011./2012. nisu imali pokrenute poslijediplomske magistarske studije
 (Tablica 18. Poslijediplomski studij Hrvatskih studija Sveučilišta u Zagrebu (sa FFDI) - magistarski - mr. sc. - strani studenti (apisi p. Hrvatski studiji u ak. god. 2011./2012. nisu imali pokrenute poslijediplomske magistarske studije

c) doktorski

Napomena: upisuje se stanje na dan 1. listopada 2011. za upisane polaznike, te 30. rujna 2012. za sve ostale podatke.

Tablica 19. Broj prijavljenih tema doktorskih radova

| Naziv poslijediplomskog doktorskog studija | I. godina | | | II. godina | | | III. godina | | | Ukupno | | |
|------------------------------------------------|-----------|----------|----------|------------|----------|----------|-------------|----------|-----------|----------|----------|-----------|
| | M | Ž | Ukp. | M | Ž | Ukp. | M | Ž | Ukp. | M | Ž | Ukp. |
| Poslijediplomski doktorski studij filozofije | | | 0 | | | 0 | 2 | 1 | 3 | 2 | 1 | 3 |
| Poslijediplomski doktorski studij kroatologije | | | 0 | | | 0 | 1 | 2 | 3 | 1 | 2 | 3 |
| Poslijediplomski doktorski studij povijesti | | | 0 | | | 0 | 6 | 5 | 11 | 6 | 5 | 11 |
| UKUPNO | 0 | 0 | 0 | 0 | 0 | 0 | 9 | 8 | 17 | 9 | 8 | 17 |

Tablica 20. Broj prihvaćenih prijava tema doktorskih radova

| Naziv poslijediplomskog doktorskog studija | I. godina | | | II. godina | | | III. godina | | | Ukupno | | |
|------------------------------------------------|-----------|----------|----------|------------|----------|----------|-------------|----------|-----------|----------|----------|-----------|
| | M | Ž | Ukp. | M | Ž | Ukp. | M | Ž | Ukp. | M | Ž | Ukp. |
| Poslijediplomski doktorski studij filozofije | | | 0 | | | 0 | 1 | 0 | 1 | 1 | 0 | 1 |
| Poslijediplomski doktorski studij kroatologije | | | 0 | | | 0 | 2 | 3 | 5 | 2 | 3 | 5 |
| Poslijediplomski doktorski studij povijesti | | | 0 | | | 0 | 6 | 3 | 9 | 6 | 3 | 9 |
| UKUPNO | 0 | 0 | 0 | 0 | 0 | 0 | 9 | 6 | 14 | 9 | 6 | 15 |

Tablica 21.a. Broj doktorskih radova predanih na ocjenu

| Naziv poslijediplomskog doktorskog studija | I. godina | | | II. godina | | | III. godina | | | Ukupno | | |
|------------------------------------------------|-----------|----------|----------|------------|----------|----------|-------------|----------|-----------|----------|----------|-----------|
| | M | Ž | Ukp. | M | Ž | Ukp. | M | Ž | Ukp. | M | Ž | Ukp. |
| Poslijediplomski doktorski studij filozofije | | | 0 | | | 0 | 2 | 1 | 3 | 2 | 1 | 3 |
| Poslijediplomski doktorski studij kroatologije | | | 0 | | | 0 | 1 | 1 | 2 | 1 | 1 | 2 |
| Poslijediplomski doktorski studij povijesti | | | 0 | | | 0 | 5 | 3 | 8 | 5 | 3 | 8 |
| UKUPNO | 0 | 0 | 0 | 0 | 0 | 0 | 8 | 5 | 13 | 8 | 5 | 13 |

Tablica 21.b. Broj obranjenih doktorskih radova

| Naziv poslijediplomskog doktorskog studija | Znanstveno područje rada | Znanstveno polje rada | Broj obranjenih doktorskih radova | | |
|------------------------------------------------|---------------------------------|-----------------------|-----------------------------------|----------|-----------|
| | | | M | Ž | Ukp. |
| Poslijediplomski doktorski studij filozofije | područje humanističkih znanosti | filozofija | 2 | 1 | 3 |
| Poslijediplomski doktorski studij kroatologije | interdisciplinarno područje | kroatologija | 1 | 1 | 2 |
| Poslijediplomski doktorski studij povijesti | područje humanističkih znanosti | povijest | 5 | 3 | 8 |
| Poslijediplomski doktorski studij filozofije | područje humanističkih znanosti | filozofija | 0 | 2 | 2 |
| UKUPNO | | | 8 | 7 | 15 |

Tablica 21.c. Broj obranjenih doktorskih radova izvan doktorskog studija

| Naziv poslijediplomskog doktorskog studija | Znanstveno područje rada | Znanstveno polje rada | Broj obranjenih doktorskih radova | | |
|------------------------------------------------|---------------------------------|-----------------------|-----------------------------------|----------|-----------|
| | | | M | Ž | Ukp. |
| Poslijediplomski doktorski studij filozofije | područje humanističkih znanosti | filozofija | 0 | 1 | 1 |
| Poslijediplomski doktorski studij kroatologije | interdisciplinarno područje | kroatologija | 1 | 3 | 4 |
| Poslijediplomski doktorski studij povijesti | područje humanističkih znanosti | povijest | 3 | 2 | 5 |
| Poslijediplomski doktorski studij filozofije | područje humanističkih znanosti | filozofija | 0 | 2 | 2 |
| UKUPNO | | | 4 | 8 | 12 |

Tablica 22.a. Broj polaznika doktorskog studija

| Naziv doktorskog studija | I. godina | | | II. godina | | | III. godina | | | Ukupno | | |
|------------------------------------------------|-----------|----------|-----------|------------|----------|-----------|-------------|-----------|-----------|-----------|-----------|-----------|
| | M | Ž | Ukp. | M | Ž | Ukp. | M | Ž | Ukp. | M | Ž | Ukp. |
| Poslijediplomski doktorski studij filozofije | 2 | 0 | 2 | 1 | 2 | 3 | 0 | 1 | 1 | 3 | 3 | 6 |
| Poslijediplomski doktorski studij kroatologije | 4 | 1 | 5 | 5 | 2 | 7 | 1 | 2 | 3 | 10 | 5 | 15 |
| Poslijediplomski doktorski studij povijesti | 6 | 2 | 8 | 8 | 2 | 10 | 5 | 7 | 12 | 19 | 11 | 30 |
| Poslijediplomski doktorski studij filozofije | 0 | 0 | 0 | 6 | 3 | 9 | 1 | 1 | 2 | 7 | 4 | 11 |
| UKUPNO | 12 | 3 | 15 | 20 | 9 | 29 | 7 | 11 | 18 | 39 | 23 | 62 |

(Tablica 22.b. Broj inozemnih doktoranada na sastavnici)

Hrvatski studiji u ak. god. 2011./2012. nisu imali inozemne doktorande na sastavnici

(Tablica 23. Broj doktoranada koji su proveli najmanje 3 mjeseca na usavršavanju izvan RH)

Hrvatski studiji u ak. god. 2011./2012. nisu imali doktorande koji su proveli najmanje 3 mjeseca na usavršavanju izvan RH

(Tablica 24. Broj doktora znanosti koji su nakon doktorskog studija na usavršavanju izvan RH proveli bez prekida najmanje 6 mjeseci)

Hrvatski studiji u ak. god. 2011./2012. nisu imali doktore znanosti koji su nakon studija na usavršavanju izvan RH proveli bez prekida najmanje 6 mjeseci

(Tablica 25. Broj postdoktoranada na sastavnici)

Hrvatski studiji u ak. god. 2011./2012. nisu imali postdoktorande na sastavnici

(Tablica 26. Broj postdoktoranada iz inozemstva koji su na sastavnici proveli bez prekida najmanje 6 mjeseci)

Hrvatski studiji u ak. god. 2011./2012. nisu imali postdoktorande iz inozemstva koji su na sastavnici proveli bez prekida najmanje 6 mjeseci

Tablica 27. Broj doktoriranih znanstvenih novaka

| Naziv poslijediplomskog doktorskog studija | Znanstveno područje rada | Znanstveno polje rada | Broj polaznika | | |
|------------------------------------------------|---------------------------------|-----------------------|----------------|----------|-----------|
| | | | M | Ž | Ukp. |
| Poslijediplomski doktorski studij filozofije | područje humanističkih znanosti | filozofija | 2 | 1 | 3 |
| Poslijediplomski doktorski studij kroatologije | interdisciplinarno područje | kroatologija | 0 | 2 | 2 |
| Poslijediplomski doktorski studij povijesti | područje humanističkih znanosti | povijest | 6 | 4 | 10 |
| UKUPNO | | | 8 | 7 | 15 |

(Tablica 28. Broj doktorata dodijeljenih inozemnim studentima)

Hrvatski studiji u ak. god. 2011./2012. nisu dodjelili doktorate inozemnim studentima

(Tablica 29. Broj pokrenutih međunarodnih dvojnih doktorata (cotutelle de these))

Hrvatski studiji u ak. god. 2011./2012. nisu imali pokrenute međunarodne dvojne doktorate

(Tablica 30. Broj završenih međunarodnih dvojnih doktorata (cotutelle de these))

Hrvatski studiji u ak. god. 2011./2012. nisu imali završene međunarodne dvojne doktorate

V. NASTAVNO OSOBLJE I OSTALI DJELATNICI

Tablica 31. Nastavnici, suradnici u nastavi i ostali djelatnici - SVI na Hrvatskim studijima Sveučilišta u Zagrebu

Legenda: PV = puno radno vrijeme, NV = nepuno radno vrijeme, KO = kumulativni radni odnos, FZ = financiranje zaposlenika, FVS = financiranje vanjskih suradnika

| Redni broj | Zvanje / naziv radnog mjesta | MUŠKARCI | | | | | | ŽENE | | | | | | SVEUKUPNO | | | | | | | | | | | | | | | | | |
|------------|------------------------------------------------|----------|----|----|----|-----|----|------|----|----|-----|----|----|-----------|----|-----|-----|-----|-----|-----|----|----|----|----|-----|-----|-----|-----|-----|---|---|
| | | PV | NV | KO | FZ | FVS | PV | NV | KO | FZ | FVS | PV | NV | KO | FZ | FVS | | | | | | | | | | | | | | | |
| I. | NASTAVNICI I SURADNICI U NASTAVI | 37 | 0 | 0 | 37 | 0 | 99 | 99 | 0 | 64 | 64 | 0 | 6 | 6 | 0 | 28 | 27 | 1 | 106 | 106 | 0 | 65 | 64 | 1 | 205 | 205 | 0 | | | | |
| II. | Znanstveno-nastavna zvanja | 22 | 0 | 0 | 22 | 0 | 64 | 64 | 0 | 6 | 6 | 0 | 1 | 1 | 0 | 28 | 28 | 0 | 52 | 52 | 0 | 4 | 4 | 0 | 28 | 28 | 0 | 116 | 116 | 0 | |
| 1. | Redoviti profesor/ri | 3 | | | 3 | 3 | 6 | 6 | 1 | | | | | | | 4 | 4 | 0 | | | | | | | 4 | 4 | 0 | 7 | 7 | 0 | |
| 2. | Redoviti profesor/p | 4 | | | 4 | 4 | 18 | 18 | | | | | | | | 4 | 4 | 0 | 20 | 20 | | | | | 4 | 4 | 0 | 38 | 38 | 0 | |
| 3. | Izvanredni profesor | 3 | | | 3 | 3 | 22 | 22 | 1 | | | | | | | 4 | 4 | 0 | 14 | 14 | | | | | 4 | 4 | 0 | 36 | 36 | 0 | |
| 4. | Docent | 12 | | | 12 | 12 | 18 | 18 | 4 | | | | | | | 16 | 16 | 0 | 17 | 17 | | | | | 16 | 16 | 0 | 35 | 35 | 0 | |
| III. | Nastavna zvanja | 0 | 0 | 0 | 0 | 0 | 6 | 6 | 0 | 2 | 2 | 0 | 0 | 0 | 0 | 2 | 2 | 0 | 3 | 3 | 0 | 2 | 2 | 0 | 2 | 2 | 0 | 9 | 9 | 0 | |
| 5. | Profesori visoke škole | | | | | | | | | | | | | | | | | | | | | | | | | | | | | | |
| 6. | Viši predavač | | | | | | 2 | 2 | | | | | | | | 0 | 0 | 0 | 1 | 1 | | | | | 0 | 0 | 0 | 3 | 3 | 0 | |
| 7. | Predavač | | | | | | 2 | 2 | | | | | | | | 2 | 2 | 0 | 2 | 2 | | | | | 2 | 2 | 0 | 4 | 4 | 0 | |
| 8. | Viši lektor | | | | | | 2 | 2 | | | | | | | | 0 | 0 | 0 | | | | | | | 0 | 0 | 0 | 2 | 2 | 0 | |
| 9. | Lektor | | | | | | | | | | | | | | | 0 | 0 | 0 | | | | | | | 0 | 0 | 0 | 2 | 2 | 0 | |
| 10. | Viši umjetnički suradnik | | | | | | | | | | | | | | | 0 | 0 | 0 | | | | | | | 0 | 0 | 0 | 0 | 0 | 0 | |
| 11. | Umjetnički suradnik | | | | | | | | | | | | | | | 0 | 0 | 0 | | | | | | | 0 | 0 | 0 | 0 | 0 | 0 | |
| III. | Suradnička zvanja | 0 | 0 | 0 | 0 | 0 | 29 | 29 | 0 | 0 | 0 | 0 | 0 | 0 | 0 | 0 | 0 | 0 | 51 | 51 | 0 | 0 | 0 | 0 | 0 | 0 | 0 | 80 | 80 | 0 | |
| 12. | Viši asistent | | | | | | 2 | 2 | | | | | | | | 0 | 0 | 0 | 3 | 3 | | | | | 0 | 0 | 0 | 5 | 5 | 0 | |
| 13. | Asistent | | | | | | 27 | 27 | | | | | | | | 0 | 0 | 0 | 48 | 48 | | | | | 0 | 0 | 0 | 75 | 75 | 0 | |
| IV. | Stručna zvanja (u znan. i vis. obrazovanju) | 5 | 0 | 0 | 5 | 5 | 0 | 0 | 0 | 1 | 1 | 0 | 0 | 0 | 0 | 6 | 6 | 0 | 1 | 1 | 0 | 0 | 0 | 0 | 0 | 6 | 6 | 5 | 1 | 0 | 0 |
| 14. | Stručni savjetnik | | | | | | | | | | | | | | | 0 | 0 | 0 | | | | | | | 0 | 0 | 0 | 0 | 0 | 0 | 0 |
| 15. | Viši stručni suradnik | | | | | | | | | | | | | | | 0 | 0 | 0 | | | | | | | 0 | 0 | 0 | 0 | 0 | 0 | 0 |
| 16. | Stručni suradnik | 5 | | | 5 | 5 | | | 1 | | | | | | | 6 | 6 | 0 | 1 | 1 | | | | | 6 | 6 | 5 | 1 | 0 | 0 | |
| IV. | Znanstvena zvanja | 0 | 0 | 0 | 0 | 0 | 0 | 0 | 0 | 0 | 0 | 0 | 0 | 0 | 0 | 0 | 0 | 0 | 0 | 0 | 0 | 0 | 0 | 0 | 0 | 0 | 0 | 0 | 0 | 0 | |
| 17. | Znanstveni savjetnik | | | | | | | | | | | | | | | 0 | 0 | 0 | | | | | | | 0 | 0 | 0 | 0 | 0 | 0 | 0 |
| 18. | Viši znanstveni suradnik | | | | | | | | | | | | | | | 0 | 0 | 0 | | | | | | | 0 | 0 | 0 | 0 | 0 | 0 | 0 |
| 19. | Znanstveni suradnik | | | | | | | | | | | | | | | 0 | 0 | 0 | | | | | | | 0 | 0 | 0 | 0 | 0 | 0 | 0 |
| IV. | Znanstveni novaci | 10 | 0 | 0 | 10 | 10 | 0 | 0 | 0 | 19 | 19 | 0 | 0 | 0 | 0 | 3 | 3 | 0 | 0 | 0 | 0 | 0 | 0 | 0 | 0 | 29 | 29 | 0 | 0 | 0 | 0 |
| 20. | Znanstveni novak - viši asistent | 1 | | | 1 | 1 | | | 2 | | | | | | | 0 | 0 | 0 | | | | | | | 3 | 3 | 0 | 0 | 0 | 0 | 0 |
| 21. | Znanstveni novak - asistent | 9 | | | 9 | 9 | | | 17 | | | | | | | 26 | 26 | 0 | 17 | 17 | | | | | 26 | 26 | 0 | 0 | 0 | 0 | |
| II. | OSTALI ZAPOSLENICI U NASTAVI | 0 | 0 | 0 | 0 | 0 | 0 | 0 | 0 | 0 | 0 | 0 | 0 | 0 | 0 | 0 | 0 | 0 | 0 | 0 | 0 | 0 | 0 | 0 | 0 | 0 | 0 | 0 | 0 | 0 | |
| 22. | Radno mjesto I. vrste - viši korepetitor | | | | | | | | | | | | | | | 0 | 0 | 0 | | | | | | | 0 | 0 | 0 | 0 | 0 | 0 | 0 |
| 23. | Radno mjesto I. vrste - korepetitor | | | | | | | | | | | | | | | 0 | 0 | 0 | | | | | | | 0 | 0 | 0 | 0 | 0 | 0 | 0 |
| 24. | Radno mjesto I. vrste - diplomirani knjižničar | | | | | | | | | | | | | | | 0 | 0 | 0 | | | | | | | 0 | 0 | 0 | 0 | 0 | 0 | 0 |
| 25. | Radno mjesto II. vrste - knjižničar | | | | | | | | | | | | | | | 0 | 0 | 0 | | | | | | | 0 | 0 | 0 | 0 | 0 | 0 | 0 |
| 26. | Radno mjesto III. vrste - pomoćni knjižničar | | | | | | | | | | | | | | | 0 | 0 | 0 | | | | | | | 0 | 0 | 0 | 0 | 0 | 0 | 0 |
| 27. | Radno mjesto II. vrste - viši tehničar | | | | | | | | | | | | | | | 0 | 0 | 0 | | | | | | | 0 | 0 | 0 | 0 | 0 | 0 | 0 |
| 28. | Radno mjesto II. vrste - viši laborant | | | | | | | | | | | | | | | 0 | 0 | 0 | | | | | | | 0 | 0 | 0 | 0 | 0 | 0 | 0 |
| 29. | Radno mjesto III. vrste - tehnički suradnik | | | | | | | | | | | | | | | 0 | 0 | 0 | | | | | | | 0 | 0 | 0 | 0 | 0 | 0 | 0 |
| 30. | Radno mjesto III. vrste - laborant | | | | | | | | | | | | | | | 0 | 0 | 0 | | | | | | | 0 | 0 | 0 | 0 | 0 | 0 | 0 |
| I.-II. | UKUPNO | 37 | 0 | 0 | 37 | 37 | 0 | 99 | 99 | 0 | 28 | 28 | 0 | 28 | 27 | 1 | 106 | 106 | 0 | 65 | 65 | 0 | 65 | 64 | 1 | 205 | 205 | 0 | 0 | 0 | |

| Redni broj | Zvanje / naziv radnog mjesta | MUŠKARCI | | | | | | ŽENE | | | | | | SVEUKUPNO | | | | | | | | | | | | | | | | | | | | | | | | | | | |
|-------------------|------------------------------|------------------|-------------------|------------------|-------------------|------------------|-------------------|--------------------|------------------|-------------------|------------------------|------------------|-------------------|------------------|-------------------|------------------|-------------------|--------------------|------------------|-------------------|------------------------|------------------|-------------------|----------|-----------|----------|-----------|-----------|----------|------------|------------|----------|----------|----------|----------|----------|----------|----------|----------|--|--|
| | | PV | | NV | | KO | | EZ | | FVS | | PV | | NV | | KO | | EZ | | FVS | | | | | | | | | | | | | | | | | | | | | |
| | | broj izvršitelja | % radnog vremena* | broj izvršitelja | % radnog vremena* | broj izvršitelja | % radnog vremena* | Ukupno zaposlenici | Državni pročitun | Vlastita sredstva | Ukp. vanjski suradnici | Državni pročitun | Vlastita sredstva | broj izvršitelja | % radnog vremena* | broj izvršitelja | % radnog vremena* | Ukupno zaposlenici | Državni pročitun | Vlastita sredstva | Ukp. vanjski suradnici | Državni pročitun | Vlastita sredstva | | | | | | | | | | | | | | | | | | |
| iii. | Službenici i namještenici** | 1 | 2 | 2a | 3 | 3a | 4 | 2+3 | 5 | 6 | 7 | 8 | 9 | 10 | 11 | 11a | 12 | 12a | 13 | 13+14+12 | 14 | 15 | 16 | 17 | 18 | 19 | 20 | 21 | 21a+21b | 22 | 22+23+24 | 23 | 24 | 25 | 25+26 | 27 | | | | | |
| iiii. | Službenici | 3 | 0 | 0 | 0 | 0 | 3 | 3 | 0 | 0 | 0 | 0 | 0 | 17 | 0 | 0 | 0 | 0 | 0 | 17 | 16 | 1 | 0 | 0 | 0 | 0 | 20 | 19 | 1 | 0 | 0 | 0 | 0 | 0 | 0 | 0 | 0 | | | | |
| 31. | Položaj I. vrste | 1 | | | | | 1 | 1 | | | | | | | | | | | | | | | | | | | | | | | | | | | | | | | | | |
| 32. | Položaj II. vrste | | | | | | 0 | 0 | | | | | | | | | | | | | | | | | | | | | | | | | | | | | | | | | |
| 33. | Položaj III. vrste | | | | | | 0 | 0 | | | | | | | | | | | | | | | | | | | | | | | | | | | | | | | | | |
| 34. | Radna mjesta I. vrste | 1 | | | | | 1 | 1 | | | | | | 6 | | | | | | | | | | | | | | | | | | | | | | | | | | | |
| 35. | Radna mjesta II. vrste | 1 | | | | | 1 | 1 | | | | | | 1 | | | | | | | | | | | | | | | | | | | | | | | | | | | |
| 36. | Radna mjesta III. vrste | | | | | | 0 | 0 | | | | | | 6 | | | | | | | | | | | | | | | | | | | | | | | | | | | |
| iiii. | Namještenici | 0 | 0 | 0 | 0 | 0 | 0 | 0 | 0 | 0 | 0 | 0 | 0 | 4 | 0 | 0 | 0 | 0 | 0 | 4 | 4 | 0 | 0 | 0 | 0 | 0 | 4 | 4 | 0 | 0 | 0 | 0 | 0 | 0 | 0 | 0 | 0 | 0 | 0 | | |
| 37. | Položaj II. vrste | | | | | | 0 | 0 | | | | | | | | | | | | | | | | | | | | | | | | | | | | | | | | | |
| 38. | Položaj III. vrste | | | | | | 0 | 0 | | | | | | | | | | | | | | | | | | | | | | | | | | | | | | | | | |
| 39. | Radna mjesta II. vrste | | | | | | 0 | 0 | | | | | | | | | | | | | | | | | | | | | | | | | | | | | | | | | |
| 40. | Radna mjesta III. vrste | | | | | | 0 | 0 | | | | | | | | | | | | | | | | | | | | | | | | | | | | | | | | | |
| 41. | Radna mjesta IV. vrste | | | | | | 0 | 0 | | | | | | 4 | | | | | | | | | | | | | | | | | | | | | | | | | | | |
| I.-ii-iii. | SVEUKUPNO | 40 | 0 | 0 | 0 | 0 | 40 | 40 | 0 | 99 | 99 | 0 | 45 | 0 | 0 | 0 | 0 | 0 | 45 | 43 | 2 | 106 | 106 | 0 | 85 | 0 | 85 | 83 | 2 | 205 | 205 | 0 | 0 | 0 | 0 | 0 | 0 | 0 | 0 | | |

Napomena:

a) Puno radno vrijeme: iznosi 40 sati tjedno. Poslovi zaposlenika u nastavi u okviru 40 satnog radnog vremena normirani su u Kolektivnom ugovoru za znanosti i visoko obrazovanje NN 142/2010.

b) Nepuno radno vrijeme: svako kraće od punog radnog vremena.

c) Kumulativni radni odnos: rad u nepunom radnom vremenu kod dva ili više poslodavaca.

*Podaci za nepuno radno vrijeme i kumulativni radni odnos upisuju se na sljedeći način:

npr. ako je broj izvršitelja 4*, u stupac % radnog vremena ne upisuje se broj 4, već raspodjela, npr.: "1x80%, 2x50%, 1x20%"; na taj način ispunjavaju se i ćelije pod SVEUKUPNO !

**Sukladno Uredbi o nazivima radnih mjesta i koeficijentima složenosti poslova u javnim službama (Narodne novine, br.38/2001., 112/2001., 62/2002., 156/2002., 162/2003., 39/2005., 82/2005., 133/2005., 30/2006., 118/2006., 22/2007., 112/2007., 124/2011., 142/2012., 98/2012., 77/2012., 112/2012.)

(Tablica 32. Strani nastavnici i istraživači koji su trenutno zaposleni u RH - Hrvatski studiji Sveučilišta u Zagrebu (sa FFDI))

Hrvatski studiji u sk. god. 2011./2012. nisu imali strane nastavnike i istraživače koji su zaposleni u RH

VI. OSTALI PODATCI

Tablica 33. Istraživačka djelatnost - Hrvatski studiji Sveučilišta u Zagrebu (sa FFDI)

a) Projekti

| | Broj projekata (ukupno) | Tip projekata | | Broj osoba uključenih u projekte (iz sastavnice) |
|----------------------------------------------|-------------------------|-------------------------|----------|--------------------------------------------------|
| | | Znanstveno istraživački | Stručni | |
| Nacionalni projekti | | | | |
| Z - projekti | | | | |
| NZZ | 1 | 1 | | 2 |
| UKF | | | | |
| TEST | | | | |
| BICRO - RAZUM, TEHCRO, VENCRO, IRCRO, KONCRO | | | | |
| Ostali programi | 1 | | 1 | 2 |
| Ostali projekti financirani iz proračuna | 7 | 7 | | 33 |
| UKUPNO | 9 | 8 | 1 | 37 |
| Međunarodni projekti | | | | |
| FP7 | | | | |
| IPA | | | | |
| COST | | | | |
| EUREKA | | | | |
| TEMPUS | | | | |
| Ostali programi Europske unije | | | | |
| ESF | | | | |
| NIH | | | | |
| Bilateralni projekti (MZOŠ) | | | | |
| Multilateralni projekti (MZOŠ) | | | | |
| Ostali programi | 1 | | 1 | 2 |
| UKUPNO | 1 | 0 | 1 | 2 |
| Projekti s gospodarstvom | | | | |
| Nacionalni projekti | | | | |
| Međunarodni projekti | | | | |
| UKUPNO | 0 | 0 | 0 | 0 |

b) Patenti

Hrvatski studij u ak. god. 2011./12. nije imao patente u istraživačkoj djelatnosti

KATOLIČKI BOGOSLOVNI FAKULTET

DEKAN: prof. dr. sc. Josip Oslić, redoviti profesor

PRODEKAN ZA NASTAVU: doc. dr. sc. Nenad Malović, docent

PRODEKAN ZA ZNANOST: prof. dr. sc. Ivan Karlić, redoviti profesor

PRODEKAN ZA ORGANIZACIJSKA PITANJA I PODRUČNI STUDIJI: dr. sc. Slavko Slišković, docent

TAJNIK: Ivan Mahečić, dipl. iur.

Nastavna djelatnost

U ak. god. 2011./2012. Katolički bogoslovni fakultet nastavio je izvođenje integriranog preddiplomskog i diplomskog *filozofsko-teološkog* studija te integriranog preddiplomskog i diplomskog studija *religiozne pedagogije* i *katehetike*, zatim preddiplomskog studija *crkvene glazbe* i stručnog trogodišnjeg studija *teologije* te poslijediplomskog znanstvenog studija *licencijata i doktorata*. I dalje se na Fakultetu izvode programi znanstvenog visokostručnog rada u znanstvenim poljima teologije i filozofije te religiozne pedagogije i katehetike.

Fakultetska se nastava odvija u okviru četrnaest (14) katedri:

- Katedra za filozofiju
- Katedra Svetog pisma Starog zavjeta
- Katedra Svetog pisma Novog zavjeta
- Katedra fundamentalne teologije
- Katedra povijesti kršćanske literature i kršćanskog nauka
- Katedra dogmatske teologije
- Katedra moralne teologije
- Katedra ekumenske teologije
- Katedra pastoralne teologije
- Katedra za liturgiku
- Katedra crkvene povijesti
- Katedra kanonskog prava
- Katedra religiozne pedagogije i katehetike
- Katedra socijalnog nauka Crkve.

Na Fakultetu djeluju i znanstveno-nastavni instituti:

- Katehetski institut
- Institut za crkvenu glazbu "Albe Vidaković"
- Institut za teološku kulturu.

Dodiplomski studij

Nakon uspješno završenog dodiplomskog studija (stari program) u trajanju od deset (10) semestara stječe se akademski naziv *diplomirani teolog ili diplomirani kateheta*.

Stručni studij

Po posebnoj odluci Ministarstva znanosti, obrazovanja i sporta RH, u okviru Instituta za teološku kulturu (ITK) na Fakultetu se izvodi stručni studij *teologije* u trajanju od šest (6) semestara. Završetkom studija stječe se naziv *stručni/a prvostupnik/ica (baccalaureus/a) teologije (bacc. theol.)*.

Preddiplomski studij

Institut za crkvenu glazbu "Albe Vidaković" (ICG) izvodi sveučilišni preddiplomski studij *crkvene glazbe* u trajanju od osam (8) semestara. Završetkom studija stječe se akademski naziv *sveučilišni/a prvostupnik/ica (baccalaureus/a) muzike (univ. bacc. art.)*.

Integrirani preddiplomski i diplomski studij (I. ciklus)

Integrirani preddiplomski i diplomski studij (I. ciklus studija) na Fakultetu traje deset (10) semestara, čijim se završetkom stječe akademski naziv *magistar/a teologije (mag. theol.)*.

Predavanjima, vođenjem seminara i vježbi slijedi se primjerena pozitivna i spekulativna metoda te se primjenjuju frontalni i individualni oblici rada. Primjena ECTS sustava na Fakultetu odvija se u okviru svih 5 godina studija (bolonjski program). U okviru Fakulteta djeluje i područni studij - petogodišnji *filozofsko-teološki studij* - koji se izvodi u Rijeci.

Katehetski institut (KI) izvodi sveučilišni integrirani studij *religiozne pedagogije i katehetike* u trajanju od deset (10) semestara. Završetkom studija stječe se akademski naziv *magistar/a religiozne pedagogije i katehetike (mag. paed. relig. et catech.)*.

Poslijediplomski studij (II. i III. ciklus)

Na Fakultetu je organiziran poslijediplomski studij u II. i III. ciklusu studija u sedam (7) specijalizacija: *I. Specijalizacija u filozofiji; II. Specijalizacija u fundamentalnoj teologiji; III. Specijalizacija u dogmatskoj teologiji; IV. Specijalizacija u moralnoj teologiji; V. Specijalizacija u ekumenskoj teologiji; VI. Specijalizacija u pastoralnoj teologiji; VII. Specijalizacija u crkvenoj povijesti.*

Studij II. ciklusa za stjecanje akademskog stupnja *licencijata teoloških znanosti* traje dvije godine, a studij III. ciklusa za stjecanje akademskog stupnja *doktora teoloških znanosti* jednu godinu (doktorat).

Znanstvena djelatnost

Ministarstvo znanosti, obrazovanja i sporta RH - projekti prihvaćeni za financiranje:

1. 203-2032635-2633 Franjo Šanjek, *Hrvati i „Europa Duha“ od 15. do 18. st.;*
2. 203-1941533-0734 Josip Baloban, *Europsko istraživanje vrednota: Hrvatska u Europi;*
3. 203-1941533-0732 Stjepan Baloban, *Supsidijarnost u hrvatskom društvu;*
4. 203-2032635-0568 Slavko Slišković, *Strossmayerov europeizam u politici i umjetnosti;*
5. 203-2263053-2467 Ivan Karlič, *Lik Blažene Djevice Marije u franjevačkom propovjedništvu XVIII. st.*

U sklopu Katoličkoga bogoslovnog fakulteta Sveučilišta u Zagrebu djeluju i 4 znanstvenoistraživačka instituta: Institut za crkvenu povijest, Hrvatski mariološki institut, Biblijski institut, Institut za ekumensku teologiju i dijalog "Juraj Križanić".

Organizacija konferencija i skupova

Fakultet je bio suorganizator sljedećih simpozija:

1. Od 14. do 16. listopada 2011. Katedra crkvene povijesti KBF-a u suradnji s Katedrom crkvene povijesti Teološkog fakulteta Sveučilišta u Fribourgu (Švicarska) organizirala je u Zagrebu Međunarodni znanstveni simpozij „Augustin Kažotić“.
2. Dana 21. i 22. listopada 2011. u Zadru je održan 5. međunarodni znanstveni simpozij crkvenih pravnika s temom "Strukturalne pretpostavke sudske vlasti u Crkvi". Suorganizator simpozija bio je KBF Sveučilišta u Zagrebu - Katedra kanonskog prava.
3. Dana 12. studenoga 2011., u organizaciji KBF-a, Biblijskog instituta KBF-a i Hrvatske provincije sv. Jeronima franjevac konventualaca, održan je na Svetom Duhu u Zagrebu znanstveni skup u povodu 5. obljetnice smrti prof. dr. Celestina Tomića.
4. Od 24. do 26. siječnja 2012. održan je 52. Teološko-pastoralni tjedan s temom: „Crkva u Hrvatskoj u perspektivi europskog društva“.
5. Od 12. do 14. travnja 2012. u Đakovu je organiziran 36. međunarodni teološki simpozij profesora teologije i filozofije s interdisciplinarnim predavanjima iz područja liturgike, pastoralne, suvremene hrvatske povijesti, kanonskog prava, interdisciplinarnog dijaloga i obrazovanja vjeroučitelja.
6. Dana 10. svibnja 2012. u Zagrebu je održan VII. Dies theologicus posvećen 50. obljetnici djelovanja Katehetskoga instituta.

Međunarodna suradnja

Nastavljena je suradnja profesora Fakulteta s kolegama u inozemstvu, uglednim pojedincima iz srodnih ustanova u svijetu: teoloških fakulteta u Tübingenu, Luzernu, Münsteru, Grazu, Beču, Rimu, Ljubljani, Mariboru i Beogradu; osobito se vodi briga o našem afilliranom - pripojenom teološkom učilištu u Bosni i Hercegovini: Franjevačkoj teologiji u Sarajevu.

U ak. god. 2011./2012. dva su studenta programom razmjene studenata Erasmus otišli u inozemstvo (jedan u Sloveniju i jedan u Njemačku).

Nakladnička i knjižnična djelatnost

Nastavljena je nakladnička djelatnost Fakulteta objavljivanjem znanstvenog časopisa *Bogoslovska smotra, Croatica christiana periodica, Sveta Cecilija, Biblija danas, Diacovensia, Riječki teološki časopis, Pogledi i Spectrum*. Objavljeno je 6 (šest) publikacija iz teologije, kako je prikazano u priloženoj tablici.

Knjižnica je u ak. god. 2011./2012. nastavila nabavu i obradu nove građe i one koja je pristigla darom. Kupnjom je nabavljen 471 svezak knjiga, a ukupno je kupnjom, razmjenom i darom nabavljeno 1.508 svezaka monografskih publikacija. Uvedeno je 1.508 svezaka knjiga, što kupnjom, a što iz prijašnjih ostavština ili pristiglih darom. Također je nastavljena pretplata na znanstvene teološke časopise njemačkog, francuskog, talijanskog i engleskoga govornog područja te razmjena naših znanstvenih časopisa *Bogoslovska smotra* i *Croatica christiana periodica* s 27 domaćih i 90 stranih znanstvenih revija. Početkom akademske godine knjižnično je osoblje više vremena posvetilo informiranju i uvođenju studenata u rad preko radionica informacijske pismenosti i upoznavanja knjižnice, odnosno rada u knjižnici.

Rad u novoj programskoj podršci *Zaki* prelazi iz probne varijante u aktivan i cjelovitiji oblik rada i obrade građe. Za online katalog Fakultet se još uvijek koristi probnom verzijom. Polako se približava fazi kada će programski započeti s modelom cirkulacije korisnika, odnosno automatske posudbe - zaduživanja i

razduživanja knjižnične građe. Tijekom izvještajne ak. god. uvezano je 21 godište jednog znanstvenog časopisa, a nastavljen je i redoviti uvez periodike. Preseljenjem duplikata časopisa u dodatni spremišni prostor od 32 m² oslobođen je prostor za redovito pristizanje periodične građe za sljedećih 5 godina.

| R. br. | Autor | Naslov | Vrsta* | Kolegij | Nakladnik |
|--------|---------------------|--------------------------------------------------------------------------|--------|-------------------------------------------------------------------------------|---------------------------------------------------------------------------|
| 1. | Ružica Razum, ur. | Vjeronauk nakon dvadeset godina: izazov Crkvi i školi | P | Specijalna katehetika Religiozni odgoj i kateheza djece i predadoelscenata | Glas Koncila, 2011. |
| 2. | Juraj Batelja | Blaženi Alojzije Stepinac - uzor svećenik | P | Važnost kateheze u nauku i pastoralnom radu Bl. Alojzija Stepinca | Postulatura za proglašenje svetim Bl. Alojzija Stepinca, 2012. |
| 3. | Mario Cifrak | Vježbenica grčkoga jezika Novoga zavjeta | U | Grčki jezik Grčki biblijski jezik | Kršćanska sadašnjost, 2012. |
| 4. | Nikola Hohnjec | Riječ bijaše ljudima svjetlo. <i>Hermeneutika i biblijska teologija.</i> | O | Opći uvod u Sveto pismo | Glas Koncila, 2012. |
| 5. | Ivan Karlić | Kristologija | S | Kristologija | PowerPoint -format za studente IV. godine KBF-a na mrežnoj stranici KBF-a |
| 6. | Josip Šalković, ur. | Strukturalne pretpostavke sudske vlasti u Crkvi | P | IV. - VII. knjiga Zakonika | Glas Koncila, 2012. |

* U (udžbenik) S (skripta) P (priručnik) O (ostale vrste literature)

I. STUDENTI - SVI
Tablica 1. Upisani studenti i apsolvanti - SVI na svim studijima Katoličkog bogoslovnog fakulteta Sveučilišta u Zagrebu

Napomena: Podaci o upisanim studentima i apsolvantima odnose se na stanje na dan 1. listopada 2011., uključujući ponavljajuće, studente upisane prema posebnim uvjetima, strane studente i apsolvante. Upisuju se podaci samo za one vrste studija koji se izvode, ostale tablice ostaviti prazne prema točki 2) na listu UPUTA. Izmijeniti imena tablica prema točki 6) na listu UPUTA, a ostali tekst ne mijenjati.

Legenda: M= muškarci, Ž = žene, red* = redoviti studenti koji studiraju uz potporu Ministarstva, red** = redoviti studenti koji snose dio troškova studija, Ukp. = Ukupno
 Redovni i izvanredni studenti = definirani prema pravilniku o studiranju sastavnice ili prema Sveučilišnom pravilniku o studiranju ako na sastavnici takav pravilnik ne postoji
 Apsolvanti = studenti koji su odslušali sve kolegije i imaju verificirane sve obveze u indeksu, ali polažu ispite i/ili izrađuju završni ili diplomski rad.

a) SVEUČILIŠNI STUDIJ

| Način studiranja | I. godina | | II. godina | | III. godina | | IV. godina | | APSOLVENTI | | SVI | | | | | |
|------------------|-----------|----------|------------|----------|-------------|----------|------------|----------|------------|----------|----------|----------|----------|----------|-----------|-----------|
| | M | Ž | M | Ž | M | Ž | M | Ž | M | Ž | M | Ž | | | | |
| red* | 3 | 3 | 6 | 3 | 6 | 1 | 4 | 5 | 0 | 1 | 1 | 1 | 2 | 8 | 12 | 20 |
| red** | 0 | 0 | 0 | 0 | 0 | 0 | 0 | 0 | 0 | 0 | 0 | 0 | 0 | 0 | 0 | 0 |
| izvanredni | 0 | 0 | 0 | 0 | 0 | 0 | 0 | 0 | 0 | 0 | 0 | 0 | 0 | 0 | 0 | 0 |
| Ukupno | 3 | 3 | 6 | 3 | 6 | 1 | 4 | 5 | 0 | 1 | 1 | 1 | 2 | 8 | 12 | 20 |

| Način studiranja | I. godina | | II. godina | | III. godina | | IV. godina | | V. godina | | APSOLVENTI | | VI. godina | | SVI | | |
|------------------|------------|------------|------------|-----------|-------------|------------|------------|-----------|------------|-----------|------------|------------|------------|-----------|------------|----------|----------|
| | M | Ž | M | Ž | M | Ž | M | Ž | M | Ž | M | Ž | M | Ž | M | Ž | |
| red* | 131 | 110 | 241 | 74 | 86 | 160 | 70 | 87 | 157 | 61 | 65 | 126 | 54 | 67 | 121 | 0 | 0 |
| red** | 1 | 2 | 3 | 0 | 0 | 0 | 0 | 0 | 0 | 1 | 0 | 1 | 0 | 0 | 0 | 0 | 0 |
| izvanredni | 0 | 0 | 0 | 0 | 0 | 0 | 0 | 0 | 0 | 0 | 0 | 0 | 0 | 0 | 0 | 0 | 0 |
| Ukupno | 132 | 112 | 244 | 74 | 86 | 160 | 70 | 87 | 157 | 62 | 65 | 127 | 54 | 67 | 121 | 0 | 0 |

Katoličkog bogoslovnog fakulteta u ak. god. 2011./2012. nije imao upisanih studenata ni apslovenata na diplomskom, zajedničkom i združenom sveučilišnom studiju

b) STRUČNI STUDIJ

| Način studiranja | I. godina | | II. godina | | III. godina | | APSOLVENTI | | SVI | | | | |
|------------------|-----------|-----------|------------|----------|-------------|-----------|------------|-----------|-----------|-----------|-----------|-----------|-----------|
| | M | Ž | M | Ž | M | Ž | M | Ž | M | Ž | | | |
| red* | 9 | 25 | 34 | 9 | 19 | 28 | 9 | 12 | 21 | 13 | 28 | 68 | 96 |
| red** | 0 | 0 | 0 | 0 | 0 | 0 | 0 | 0 | 0 | 0 | 0 | 0 | 0 |
| izvanredni | 0 | 0 | 0 | 0 | 0 | 0 | 0 | 0 | 0 | 0 | 0 | 0 | 0 |
| Ukupno | 9 | 25 | 34 | 9 | 19 | 28 | 9 | 12 | 21 | 13 | 28 | 68 | 96 |

c) DODIPLOMSKI STUDIJ

Katoličkog bogoslovnog fakulteta u ak. god. 2011./2012. nije imao upisanih studenata ni apslovenata na dodiplomskom studiju

Tablica 1.a. - Ukupan broj studenata i apsolenata na svim studijima Katoličkog bogoslovnog fakulteta Sveučilišta u Zagrebu

| SVEUČILIŠTE UZAGREBU | Način studiranja | APSOLVENTI | | | SVI** | | |
|----------------------------------|---------------------|------------|-----|------|-------|-----|-------|
| | | M | Ž | Ukp. | M | Ž | Ukp. |
| Katolički bogoslovni fakultet | red* | 61 | 104 | 165 | 485 | 586 | 1.071 |
| | red** | 0 | 0 | 0 | 2 | 2 | 4 |
| | izvanredni | 0 | 0 | 0 | 0 | 0 | 0 |
| Ukupno | | 61 | 104 | 165 | 487 | 588 | 1.075 |

**studiji; (a) sveučilišni + (b) stručni + (c) dodiplomski

Tablica 1.b. Broj apsolenata po studijima Katoličkog bogoslovnog fakulteta Sveučilišta u Zagrebu

| SVEUČILIŠTE U ZAGREBU | Način studiranja | SVEUČILIŠNI STUDIJ | | | | | | | | | | | | DODIPLOMSKI STUDIJ | | | SVEUKUPNO** | | | | | | | | |
|----------------------------------|---------------------|--------------------|---|------|-------------|----|------|-----------|---|------|------------|---|------|-----------------------|---|------|----------------|----|------|-----------------------|---|------|-------------|-----|------|
| | | PREDDIPLOMSKI | | | INTEGRIRANI | | | DIPLOMSKI | | | ZAJEDNIČKI | | | ZDRUŽENI | | | STRUČNI STUDIJ | | | DODIPLOMSKI STUDIJ | | | SVEUKUPNO** | | |
| | | M | Ž | Ukp. | M | Ž | Ukp. | M | Ž | Ukp. | M | Ž | Ukp. | M | Ž | Ukp. | M | Ž | Ukp. | M | Ž | Ukp. | M | Ž | Ukp. |
| Katolički bogoslovni fakultet | red* | 1 | 1 | 2 | 59 | 91 | 150 | 0 | 0 | 0 | 0 | 0 | 0 | 0 | 0 | 0 | 1 | 12 | 13 | 0 | 0 | 0 | 61 | 104 | 165 |
| | red** | 0 | 0 | 0 | 0 | 0 | 0 | 0 | 0 | 0 | 0 | 0 | 0 | 0 | 0 | 0 | 0 | 0 | 0 | 0 | 0 | 0 | 0 | 0 | 0 |
| | izvanredni | 0 | 0 | 0 | 0 | 0 | 0 | 0 | 0 | 0 | 0 | 0 | 0 | 0 | 0 | 0 | 0 | 0 | 0 | 0 | 0 | 0 | 0 | 0 | 0 |
| Ukupno | | 1 | 1 | 2 | 59 | 91 | 150 | 0 | 0 | 0 | 0 | 0 | 0 | 0 | 0 | 0 | 1 | 12 | 13 | 0 | 0 | 0 | 61 | 104 | 165 |

**studiji; (a) sveučilišni + (b) stručni + (c) dodiplomski

Tablica 1.c. Broj studenata po studijima Katoličkog bogoslovnog fakulteta Sveučilišta u Zagrebu

| SVEUČILIŠTE U ZAGREBU | Način studiranja | SVEUČILIŠNI STUDIJ | | | | | | | | | | | | STRUČNI STUDIJ | | | DODIPLOMSKI STUDIJ | | | SVEUKUPNO** | | | | | |
|----------------------------------|---------------------|--------------------|----|------|-------------|-----|------|-----------|---|------|------------|---|------|----------------|---|------|-----------------------|----|------|-----------------------|---|------|-------------|-----|-------|
| | | PREDDIPLOMSKI | | | INTEGRIRANI | | | DIPLOMSKI | | | ZAJEDNIČKI | | | ZDRUŽENI | | | STRUČNI STUDIJ | | | DODIPLOMSKI STUDIJ | | | SVEUKUPNO** | | |
| | | M | Ž | Ukp. | M | Ž | Ukp. | M | Ž | Ukp. | M | Ž | Ukp. | M | Ž | Ukp. | M | Ž | Ukp. | M | Ž | Ukp. | M | Ž | Ukp. |
| Katolički bogoslovni fakultet | red* | 8 | 12 | 20 | 449 | 506 | 955 | 0 | 0 | 0 | 0 | 0 | 0 | 0 | 0 | 0 | 28 | 68 | 96 | 0 | 0 | 0 | 485 | 586 | 1.071 |
| | red** | 0 | 0 | 0 | 2 | 2 | 4 | 0 | 0 | 0 | 0 | 0 | 0 | 0 | 0 | 0 | 0 | 0 | 0 | 0 | 0 | 0 | 2 | 2 | 4 |
| | izvanredni | 0 | 0 | 0 | 0 | 0 | 0 | 0 | 0 | 0 | 0 | 0 | 0 | 0 | 0 | 0 | 0 | 0 | 0 | 0 | 0 | 0 | 0 | 0 | 0 |
| Ukupno | | 8 | 12 | 20 | 451 | 508 | 959 | 0 | 0 | 0 | 0 | 0 | 0 | 0 | 0 | 0 | 28 | 68 | 96 | 0 | 0 | 0 | 487 | 588 | 1.075 |

**studiji; (a) sveučilišni + (b) stručni + (c) dodiplomski

Tablica 2. Upisani studenti - ponavljači - SVI na svim studijima Katoličkog bogoslovnog fakulteta Sveučilišta u Zagrebu

 Napomena: Pod **ukupno*** podrazumijevaju se svi upisani studenti bez apsolutnata.

Ponavljači = studenti koji nisu stekli dovoljno ECTS bodova za upis više godine te su upisani na semestar koji pripada toj godini studija.

 a) **SVEUČILIŠNI STUDIJ**

| Način studiranja | I. godina | | II. godina | | III. godina | | IV. godina | | SVEUKUPNO | |
|------------------|-----------|------------|------------|------------|-------------|------------|------------|------------|-----------|------------|
| | ukupno* | ponavljači | ukupno* | ponavljači | ukupno* | ponavljači | ukupno* | ponavljači | ukupno* | ponavljači |
| red* | 6 | 1 | 6 | 1 | 5 | 0 | 1 | 0 | 18 | 2 |
| red** | 0 | 0 | 0 | 0 | 0 | 0 | 0 | 0 | 0 | 0 |
| izvanredni | 0 | 0 | 0 | 0 | 0 | 0 | 0 | 0 | 0 | 0 |
| UKUPNO | 6 | 1 | 6 | 1 | 5 | 0 | 1 | 0 | 18 | 2 |

| Način studiranja | I. godina | | II. godina | | III. godina | | IV. godina | | V. godina | | VI. godina | | SVEUKUPNO | |
|------------------|------------|------------|------------|------------|-------------|------------|------------|------------|------------|------------|------------|------------|------------|------------|
| | ukupno* | ponavljači | ukupno* | ponavljači | ukupno* | ponavljači | ukupno* | ponavljači | ukupno* | ponavljači | ukupno* | ponavljači | ukupno* | ponavljači |
| red* | 241 | 17 | 160 | 14 | 157 | 11 | 126 | 11 | 121 | 0 | 0 | 0 | 805 | 53 |
| red** | 3 | 6 | 0 | 1 | 0 | 4 | 1 | 1 | 0 | 0 | 0 | 0 | 4 | 12 |
| izvanredni | 0 | 0 | 0 | 0 | 0 | 0 | 0 | 0 | 0 | 0 | 0 | 0 | 0 | 0 |
| UKUPNO | 244 | 23 | 160 | 15 | 157 | 15 | 127 | 12 | 121 | 0 | 0 | 0 | 809 | 65 |

Katoličkog bogoslovni fakultet u ak. god. 2011./12. nije imao upisanih studenata prema posebnim uvjetima na diplomskom, zajedničkom i združenom sveučilišnom studiju.

 b) **STRUČNI STUDIJ**

| Način studiranja | I. godina | | II. godina | | III. godina | | SVEUKUPNO | |
|------------------|-----------|------------|------------|------------|-------------|------------|-----------|------------|
| | ukupno* | ponavljači | ukupno* | ponavljači | ukupno* | ponavljači | ukupno* | ponavljači |
| red* | 34 | 1 | 28 | 3 | 21 | 0 | 83 | 4 |
| red** | 0 | 0 | 0 | 0 | 0 | 0 | 0 | 0 |
| izvanredni | 0 | 0 | 0 | 0 | 0 | 0 | 0 | 0 |
| UKUPNO | 34 | 1 | 28 | 3 | 21 | 0 | 83 | 4 |

 c) **DODIPLOMSKI STUDIJ**

Katoličkog bogoslovni fakultet u ak. god. 2011./12. nije imao upisanih studenata prema posebnim uvjetima na dodiplomskom studiju.

Tablica 2.a. Broj studenata i ponavljača po studijima Katoličkog bogoslovnog fakulteta Sveučilišta u Zagrebu

| Način studiranja | SVEUČILIŠNI STUDIJ | | | | | | STRUČNI | | DODIPLOMSKI | | SVEUKUPNO** | | | | | |
|------------------|--------------------|------------|-------------|------------|-----------|------------|------------|------------|-------------|------------|-------------|------------|-------------|------------|-------------|------------|
| | PREDDIPLOMSKI | | INTEGRIRANI | | DIPLOMSKI | | ZAJEDNIČKI | | ZDRUŽENI | | STRUČNI | | DODIPLOMSKI | | SVEUKUPNO** | |
| | ukupno | ponavljači | ukupno | ponavljači | ukupno | ponavljači | ukupno | ponavljači | ukupno | ponavljači | ukupno | ponavljači | ukupno | ponavljači | studenata | ponavljača |
| red* | 18 | 2 | 805 | 53 | 0 | 0 | 0 | 0 | 0 | 0 | 83 | 4 | 0 | 0 | 906 | 59 |
| red** | 0 | 0 | 4 | 12 | 0 | 0 | 0 | 0 | 0 | 0 | 0 | 0 | 0 | 0 | 4 | 12 |
| izvanredni | 0 | 0 | 0 | 0 | 0 | 0 | 0 | 0 | 0 | 0 | 0 | 0 | 0 | 0 | 0 | 0 |
| UKUPNO | 18 | 2 | 809 | 65 | 0 | 0 | 0 | 0 | 0 | 0 | 83 | 4 | 0 | 0 | 910 | 71 |

**studiji; (a) sveučilišni + (b) stručni + (c) dodiplomski

Tablica 3. Upisani studenti prema posebnim uvjetima – Katolički bogoslovni fakultet Sveučilišta u Zagrebu

Napomena: Podaci se odnose na stanje na dan 1. listopada 2011. za upisane studente i apsolvante.

a) SVEUČILIŠNI STUDIJ

Katoličkog bogoslovni fakultet u ak. god. 2011./12. nije imao upisanih studenata prema posebnim uvjetima na preddiplomskom sveučilišnom studiju

| INTEGRIRANI PREDDIPLOMSKI I DIPLOMSKI | I. godina | II. godina | III. godina | IV. godina | V. godina | VI. godina | Apsolventi | Ukupno |
|------------------------------------------------------------------------------|-----------|------------|-------------|------------|-----------|------------|------------|----------|
| studenti s invaliditetom s oštećenjem većim od 60% | 0 | 0 | 2 | 1 | 2 | 0 | 0 | 5 |
| Na temelju čl. 53. Zakona o pravima hrvatskih branitelja iz domovinskog rata | | | | | | | | 0 |
| Na temelju čl. 48.b Zakona vojnih i civilnih invalida iz domovinskog rata | | | | | | | | 0 |
| Hrvatska dijaspora | | | | | | | | 0 |
| UKUPNO | 0 | 0 | 2 | 1 | 2 | 0 | 0 | 5 |

Katoličkog bogoslovni fakultet u ak. god. 2011./12. nije imao upisanih studenata prema posebnim uvjetima na diplomskom, zajedničkom i združenom sveučilišnom studiju

b) STRUČNI STUDIJ

Katoličkog bogoslovni fakultet u ak. god. 2011./12. nije imao upisanih studenata prema posebnim uvjetima na stručnom studiju

c) DODIPLOMSKI STUDIJ

Katoličkog bogoslovni fakultet u ak. god. 2011./12. nije imao upisanih studenata prema posebnim uvjetima na dodiplomskom studiju

Tablica 3.a. Ukupan broj studenata i apsolvana upisanih prema posebnim uvjetima na svim studijima Katoličkog bogoslovnog fakulteta Sveučilišta u Zagrebu

| POSEBNI UVJETI UPISA | SVEUČILIŠNI STUDIJ | | | | | | STRUČNI STUDIJ | DODIPLOMSKI STUDIJ | APSOLVENTI | SVEUKUPNO** |
|------------------------------------------------------------------------------|--------------------|-------------|-----------|------------|----------|----------|----------------|--------------------|------------|-------------|
| | PREDDIPL. | INTEGRIRANI | DIPLOMSKI | ZAJEDNIČKI | ZDRUŽENI | | | | | |
| studenti s invaliditetom s oštećenjem većim od 60% | 0 | 5 | 0 | 0 | 0 | 0 | 0 | 0 | 0 | 5 |
| Na temelju čl. 53. Zakona o pravima hrvatskih branitelja iz domovinskog rata | 0 | 0 | 0 | 0 | 0 | 0 | 0 | 0 | 0 | 0 |
| Na temelju čl. 48.b Zakona vojnih i civilnih invalida iz domovinskog rata | 0 | 0 | 0 | 0 | 0 | 0 | 0 | 0 | 0 | 0 |
| Hrvatska dijaspora | 0 | 0 | 0 | 0 | 0 | 0 | 0 | 0 | 0 | 0 |
| UKUPNO | 0 | 5 | 0 | 0 | 0 | 0 | 0 | 0 | 0 | 5 |

**studiji: (a) sveučilišni + (b) stručni + (c) dodiplomski

Tablica 4. Studenti SVI - položili završni (ZI) odnosno diplomski ispit (DI) - Katolički bogoslovni fakultet Sveučilišta u Zagrebu

| NAZIV STUDIJA*** | M | Ž | Ukupno |
|----------------------------------------------------------------------------------------------------------------------------|-----------|-----------|------------|
| Studij Crkvene glazbe (Institut za crkvenu glazbu) - sveučilišni preddiplomski studij | 0 | 2 | 2 |
| Filozofsko - teološki studij - sveučilišni integrirani preddiplomski i diplomski studij | 55 | 38 | 93 |
| Filozofsko - teološki studij u Rijeci - sveučilišni integrirani preddiplomski i diplomski studij | 18 | 6 | 24 |
| Studij Religiozne pedagogije i katehetike (Katehetski institut) - sveučilišni integrirani preddiplomski i diplomski studij | 5 | 30 | 35 |
| Stručni studij Teologije (Institut za teološku kulturu) - stručni studij | 9 | 18 | 27 |
| UKUPNO | 87 | 94 | 181 |

***Naziv prema dopusnici za rad izdanoj od strane Ministarstva znanosti, obrazovanja i športa

Tablica 4.a. Studenti SVI - položili završni (ZI) odnosno diplomski ispit (DI) - sumarno po studijima Katoličkog bogoslovnog fakulteta Sveučilišta u Zagrebu

| VRSTA STUDIJA | M | Ž | Ukupno |
|----------------------------------------------------------|-----------|-----------|------------|
| Sveučilišni preddiplomski studij | 0 | 2 | 2 |
| Sveučilišni integrirani preddiplomski i diplomski studij | 78 | 74 | 152 |
| Sveučilišni diplomski studij | 0 | 0 | 0 |
| Zajednički studij | 0 | 0 | 0 |
| Združeni studij | 0 | 0 | 0 |
| Stručni studij | 9 | 18 | 27 |
| Dodiplomski sveučilišni studij | 0 | 0 | 0 |
| UKUPNO | 87 | 94 | 181 |

II. PODACI PREMA ODSJECIMA, SMJEROVIMA I STUDIJIMA

Napomena: Podaci o upisanim studentima i apsolvntima odnose se na stanje na dan 1. listopada 2011., uključujući ponavljajuće, upisane prema posebnim uvjetima te strane studente, odnosno na stanje 30. rujna 2012. za one koji su završili ili diplomirali.

Tablica 5. Preddiplomski studij Katoličkog bogoslovnog fakulteta Sveučilišta u Zagrebu - upisani studenti, apsolvnti i studenti koji su završili studij

| Odsjek-Studij-Smjer | I. godina | II. godina | III. godina | IV. godina | Apsolvnti | Završili studij |
|----------------------------------------------------|-----------|------------|-------------|------------|-----------|-----------------|
| Studij Crkvene glazbe (Institut za crkvenu glazbu) | 6 | 6 | 5 | 1 | 2 | 2 |
| UKUPNO | 6 | 6 | 5 | 1 | 2 | 2 |

Tablica 6. Integrirani preddiplomski i diplomski studij Katoličkog bogoslovnog fakulteta Sveučilišta u Zagrebu - upisani studenti, apsolvnti i studenti koji su završili studij

| Odsjek-Studij-Smjer | I. godina | II. godina | III. godina | IV. godina | V. godina | VI. godina | Apsolvnti | Diplomirali |
|-----------------------------------------------------------------|------------|------------|-------------|------------|------------|------------|------------|-------------|
| Filozofsko - teološki studij | 144 | 83 | 86 | 72 | 59 | 0 | 84 | 77 |
| Filozofsko - teološki studij u Rijeci | 17 | 20 | 27 | 24 | 24 | 0 | 28 | 24 |
| Studij Religiozne pedagogije i katehetike (Katehetski institut) | 61 | 40 | 41 | 25 | 38 | 0 | 34 | 39 |
| UKUPNO | 222 | 143 | 154 | 121 | 121 | 0 | 146 | 140 |

(Tablica 7. Diplomski studij Katoličkog bogoslovnog fakulteta Sveučilišta u Zagrebu - upisani studenti, apsolvnti i studenti koji su završili studij)

Katolički bogoslovni fakultet Sveučilišta u Zagrebu u akademskoj godini 2011./2012. nije imao diplomski studij.

(Tablica 8. Zajednički studij Katoličkog bogoslovnog fakulteta Sveučilišta u Zagrebu - upisani studenti, apsolvnti i studenti koji su završili studij)

Katolički bogoslovni fakultet Sveučilišta u Zagrebu u akademskoj godini 2011./2012. nije imao zajednički studij.

(Tablica 9. Zdrruženi studij Katoličkog bogoslovnog fakulteta Sveučilišta u Zagrebu - upisani studenti, apsolvnti i studenti koji su završili studij)

Katolički bogoslovni fakultet Sveučilišta u Zagrebu u akademskoj godini 2011./2012. nije imao združeni studij.

Tablica 10. Stručni studij Katoličkog bogoslovnog fakulteta Sveučilišta u Zagrebu - upisani studenti, apsolvnti i studenti koji su završili studij

| Odsjek-Studij-Smjer | I. godina | II. godina | III. godina | Apsolvnti | Završili studij |
|---------------------------------------------------------|-----------|------------|-------------|-----------|-----------------|
| Stručni studij Teologije (Institut za teološku kulturu) | 34 | 28 | 21 | 13 | 27 |
| UKUPNO | 34 | 28 | 21 | 13 | 27 |

(Tablica 11. Dodiplomski studij Katoličkog bogoslovnog fakulteta Sveučilišta u Zagrebu - upisani studenti, apsolvnti i studenti koji su završili studij)

Katolički bogoslovni fakultet Sveučilišta u Zagrebu u akademskoj godini 2011./2012. nije imao dodiplomski studij.

III. STRANI STUDENTI

Napomena: Podaci o upisanim stranim studentima i apsolutivima odnose se na stanje na dan 1. listopada 2011.
 Strani studenti = studenti koji nisu državljani Republike Hrvatske, a upisani su na cjeloviti studijski program, izvan programa studentske razmjene.
 Apsolutivi= studenti koji su odslušaali sve kolegije i imaju verificirane sve obveze u indeksu, ali polažu ispite i/ili izrađuju završni ili diplomski rad.

Tablica 12. Strani studenti Katoličkog bogoslovnog fakulteta Sveučilišta u Zagrebu - upisani i apsolutivi

| STUDIJ | I. godina | | II. godina | | III. godina | | IV. godina | | V. godina | | VI. godina | | Apsolutivi | | UKUPNO | | |
|---------------------------------------------------------|-----------|----------|------------|----------|-------------|----------|------------|----------|-----------|----------|------------|----------|------------|----------|----------|----------|----------|
| | M | Ž | M | Ž | M | Ž | M | Ž | M | Ž | M | Ž | M | Ž | M | Ž | |
| | Ukp. | | Ukp. | | Ukp. | | Ukp. | | Ukp. | | Ukp. | | Ukp. | | Ukp. | | |
| Sveučilišni prediplomski studij | | | 0 | | | | 0 | | | | | 0 | | | 0 | | 0 |
| Sveučilišni integrirani prediplomski i diplomski studij | 1 | | | | | | 0 | | | | | 0 | | | 0 | | 1 |
| Sveučilišni diplomski studij | | | 0 | | | | 0 | | | | | 0 | | | 0 | | 0 |
| Zajednički studij | | | 0 | | | | 0 | | | | | 0 | | | 0 | | 0 |
| Združeni studij | | | 0 | | | | 0 | | | | | 0 | | | 0 | | 0 |
| Stručni studij | | | 0 | | | | 0 | | | | | 0 | | | 0 | | 0 |
| Dodiplomski studij* | | | 0 | | | | 0 | | | | | 0 | | | 0 | | 0 |
| UKUPNO | 0 | 1 | 0 | 0 | 0 | 0 | 0 | 0 | 0 | 0 | 0 | 0 | 0 | 0 | 0 | 0 | 1 |

* slušali nastavu po dodiplomskom programu u ak. god. 2011./2012.

Tablica 13. Strani studenti Katoličkog bogoslovnog fakulteta Sveučilišta u Zagrebu - prema prebivalištu (zemlja/država iz koje dolaze)

| STUDIJ | I. godina | zemlja / država | II. godina | | III. godina | | IV. godina | | V. godina | | VI. godina | | zemlja / država | Ukp. stranih studenata | Ukp. po zemljama |
|---------------------------------------------------------|-----------|---------------------|------------|----------|-------------|----------|------------|----------|-----------|----------|------------|----------|-----------------|------------------------|---------------------|
| | | | M | Ž | M | Ž | M | Ž | M | Ž | M | Ž | | | |
| | | | Ukp. | | Ukp. | | Ukp. | | Ukp. | | Ukp. | | | | |
| Sveučilišni prediplomski studij | | | | | | | | | | | | | 0 | | |
| Sveučilišni integrirani prediplomski i diplomski studij | 1 | Ukrajina - 1 | | | | | | | | | | | 1 | 1 | Ukrajina - 1 |
| Sveučilišni diplomski studij | | | | | | | | | | | | | 0 | | |
| Zajednički studij | | | | | | | | | | | | | 0 | | |
| Združeni studij | | | | | | | | | | | | | 0 | | |
| Stručni studij | | | | | | | | | | | | | 0 | | |
| Dodiplomski studij* | | | | | | | | | | | | | 0 | | |
| UKUPNO | 1 | Ukrajina - 1 | 0 | 0 | 0 | 0 | 0 | 0 | 0 | 0 | 0 | 0 | 1 | 1 | Ukrajina - 1 |

* slušali nastavu po dodiplomskom programu u ak. god. 2011./2012.

(Tablica 14. Strani studenti Katoličkog bogoslovnog fakulteta Sveučilišta u Zagrebu - položili završni (Z) odnosno diplomski ispit (DI))
 Katolički bogoslovni fakultet Sveučilišta u Zagrebu u akademskoj godini 2011./2012. nije imao diplomiranih stranih studenata.

IV. POSLJEDIPLOMSKI STUDIJ

a) specijalistički

(Tablica 15. Posljediplomski specijalistički studij Katoličkog bogoslovnog fakulteta Sveučilišta u Zagrebu - SVI (upisi poslije 1. 10. 2003.))
 Katolički bogoslovni fakultet Sveučilišta u Zagrebu u akademskoj godini 2011./2012. nije imao posljediplomski specijalistički studij
 (Tablica 16. Posljediplomski specijalistički studij Katoličkog bogoslovnog fakulteta Sveučilišta u Zagrebu - strani studenti (upisi poslije 1. 10. 2003.))
 Katolički bogoslovni fakultet Sveučilišta u Zagrebu u akademskoj godini 2011./2012. nije imao posljediplomski specijalistički studij

b) magistarski - mr. sc. (stari program)

(Tablica 17. Posljediplomski studij Katoličkog bogoslovnog fakulteta Sveučilišta u Zagrebu - magistarski - mr. sc. - SVI (upisi prije 1. 10. 2003., stari program))
 Katolički bogoslovni fakultet Sveučilišta u Zagrebu u akademskoj godini 2011./2012. nije imao upisanih studenata po starom programu posljediplomskog studija
 (Tablica 18. Posljediplomski studij Katoličkog bogoslovnog fakulteta Sveučilišta u Zagrebu - magistarski - mr. sc. - strani studenti (upisi prije 1. 10. 2003., stari program))
 Katolički bogoslovni fakultet Sveučilišta u Zagrebu u akademskoj godini 2011./2012. nije imao upisanih studenata po starom programu posljediplomskog studija.

c) doktorski

Napomena: upisuje se stanje na dan 1. listopada 2011. za upisane polaznike, te 30. rujna 2012. za sve ostale podatke.

Tablica 19. Broj prijavljenih tema doktorskih radova

| Naziv poslijediplomskog doktorskog studija | I. godina | | | II. godina | | | III. godina | | | Ukupno | | |
|--------------------------------------------------------------------------------------------------------------------|-----------|----------|----------|------------|----------|----------|-------------|----------|-----------|----------|----------|-----------|
| | M | Ž | Ukp. | M | Ž | Ukp. | M | Ž | Ukp. | M | Ž | Ukp. |
| Sveučilišni poslijediplomski studij licencijata i doktorata Katoličkog bogoslovnog fakulteta Sveučilišta u Zagrebu | 0 | 0 | 0 | 0 | 0 | 0 | 9 | 4 | 13 | 9 | 4 | 13 |
| UKUPNO | 0 | 0 | 0 | 0 | 0 | 0 | 9 | 0 | 13 | 9 | 4 | 13 |

Tablica 20. Broj prihvaćenih prijava tema doktorskih radova

| Naziv poslijediplomskog doktorskog studija | I. godina | | | II. godina | | | III. godina | | | Ukupno | | |
|--------------------------------------------------------------------------------------------------------------------|-----------|----------|----------|------------|----------|----------|-------------|----------|-----------|----------|----------|-----------|
| | M | Ž | Ukp. | M | Ž | Ukp. | M | Ž | Ukp. | M | Ž | Ukp. |
| Sveučilišni poslijediplomski studij licencijata i doktorata Katoličkog bogoslovnog fakulteta Sveučilišta u Zagrebu | 0 | 0 | 0 | 0 | 0 | 0 | 7 | 4 | 11 | 7 | 4 | 11 |
| UKUPNO | 0 | 0 | 0 | 0 | 0 | 0 | 7 | 4 | 11 | 7 | 4 | 11 |

Tablica 21.a. Broj doktorskih radova predanih na ocjenu

| Naziv poslijediplomskog doktorskog studija | I. godina | | | II. godina | | | III. godina | | | Ukupno | | |
|--------------------------------------------------------------------------------------------------------------------|-----------|----------|----------|------------|----------|----------|-------------|----------|----------|----------|----------|----------|
| | M | Ž | Ukp. | M | Ž | Ukp. | M | Ž | Ukp. | M | Ž | Ukp. |
| Sveučilišni poslijediplomski studij licencijata i doktorata Katoličkog bogoslovnog fakulteta Sveučilišta u Zagrebu | | | 0 | | | 0 | 2 | 1 | 3 | 2 | 1 | 3 |
| UKUPNO | 0 | 0 | 0 | 0 | 0 | 0 | 2 | 1 | 3 | 2 | 1 | 3 |

Tablica 21.b. Broj obranjenih doktorskih radova

| Naziv poslijediplomskog doktorskog studija | Znanstveno područje rada | Znanstveno polje rada | Broj obranjenih doktorskih radova | | |
|--------------------------------------------------------------------------------------------------------------------|--------------------------|-----------------------|-----------------------------------|----------|----------|
| | | | M | Ž | Ukp. |
| Sveučilišni poslijediplomski studij licencijata i doktorata Katoličkog bogoslovnog fakulteta Sveučilišta u Zagrebu | humanističke znanosti | teologija | 4 | 1 | 5 |
| UKUPNO | | | 4 | 1 | 5 |

(Tablica 21.c. Broj obranjenih doktorskih radova izvan doktorskog studija)

Katolički bogoslovni fakultet Sveučilišta u Zagrebu u akademskoj godini 2011./2012. nije imao obranjenih doktorskih radova izvan doktorskog studija.

Tablica 22.a. Broj polaznika doktorskog studija (upisanih prošle akad. god.)

| Naziv doktorskog studija | I. godina | | | II. godina | | | III. godina | | | Ukupno | | |
|--------------------------------------------------------------------------------------------------------------------|-----------|----------|-----------|------------|----------|-----------|-------------|----------|----------|-----------|-----------|-----------|
| | M | Ž | Ukp. | M | Ž | Ukp. | M | Ž | Ukp. | M | Ž | Ukp. |
| Sveučilišni poslijediplomski studij licencijata i doktorata Katoličkog bogoslovnog fakulteta Sveučilišta u Zagrebu | 11 | 8 | 19 | 12 | 5 | 17 | 5 | 2 | 7 | 28 | 15 | 43 |
| UKUPNO | 11 | 8 | 19 | 12 | 5 | 17 | 5 | 2 | 7 | 28 | 15 | 43 |

Tablica 22.b. Broj inozemnih doktoranada na sastavnici

Katolički bogoslovni fakultet Sveučilišta u Zagrebu u akademskoj godini 2011./2012. nije imao inozemnih doktoranada.

(Tablica 23. Broj doktoranada koji su proveli najmanje 3 mjeseca na usavršavanju izvan RH)

Katolički bogoslovni fakultet Sveučilišta u Zagrebu u akademskoj godini 2011./2012. nije imao doktorande koji su proveli najmanje 3 mjeseca na usavršavanju izvan RI

(Tablica 24. Broj doktora znanosti koji su nakon doktorskog studija na usavršavanju izvan RH proveli bez prekida najmanje 6 mjeseci)

Katolički bogoslovni fakultet Sveučilišta u Zagrebu u akademskoj godini 2011./2012. nije imao doktore znanosti koji su nakon doktorskog studija na usavršavanju izvan

Tablica 25. Broj postdoktoranada na sastavnici

| Naziv poslijediplomskog doktorskog studija | Broj polaznika | | |
|-------------------------------------------------------------|----------------|-----------|-----------|
| | M | Ž | Ukp. |
| Sveučilišni poslijediplomski studij licencijata i doktorata | 30 | 15 | 45 |
| UKUPNO | 30 | 15 | 45 |

(Tablica 26. Broj postdoktoranada iz inozemstva koji su na sastavnici proveli bez prekida najmanje 6 mjeseci)

Katolički bogoslovni fakultet Sveučilišta u Zagrebu u akademskoj godini 2011./2012. nije imao postdoktorande iz inozemstva koji su proveli bez prekida najmanje 6 mjeseci

Tablica 27. Broj doktoriranih znanstvenih novaka

| Naziv poslijediplomskog doktorskog studija | Znanstveno područje rada | Znanstveno polje rada | Broj polaznika | | |
|--------------------------------------------------------------------------------------------------------------------|--------------------------|-----------------------|----------------|----------|----------|
| | | | M | Ž | Ukp. |
| Sveučilišni poslijediplomski studij licencijata i doktorata Katoličkog bogoslovnog fakulteta Sveučilišta u Zagrebu | humanističke znanosti | teologija | 0 | 1 | 1 |
| UKUPNO | | | 0 | 1 | 1 |

(Tablica 28. Broj doktorata dodijeljenih inozemnim studentima)

Katolički bogoslovni fakultet Sveučilišta u Zagrebu u akademskoj godini 2011./2012. nije imao doktorate dodijeljene inozemnim studentima.

(Tablica 29. Broj pokrenutih međunarodnih dvojnih doktorata (cotutelle de these))

Katolički bogoslovni fakultet Sveučilišta u Zagrebu u akademskoj godini 2011./2012. nije imao pokrenutih međunarodnih dvojnih doktorata.

(Tablica 30. Broj završenih međunarodnih dvojnih doktorata (cotutelle de these))

Katolički bogoslovni fakultet Sveučilišta u Zagrebu u akademskoj godini 2011./2012. nije imao završenih međunarodnih dvojnih doktorata.

V. NASTAVNO OSOBLJE I OSTALI DJELATNICI

Tablica 31. Nastavnici, suradnici u nastavi i ostali djelatnici - SVI na Katoličkom bogoslovnom fakultetu Sveučilišta u Zagrebu

Legenda: PV = puno radno vrijeme, NV = nepuno radno vrijeme, KO = kumulativni radni odnos, FZ = financiranje zaposlenika, FVS = financiranje vanjskih suradnika

| Redni broj | Zvanje / naziv radnog mjesta | MUŠKARCI | | | | | | ŽENE | | | | | | SVEUKUPNO | | | | | | | | | | | |
|------------|------------------------------------------------|------------------|--------------------|------------------|--------------------|------------------|--------------------|------------------|--------------------|------------------|--------------------|------------------|--------------------|------------------|--------------------|------------------|--------------------|------------------|--------------------|-------|---|----|----|----|----|
| | | PV | | NV | | KO | | PV | | NV | | KO | | PV | | NV | | KO | | | | | | | |
| | | broj izvršitelja | % radnog vremena * | broj izvršitelja | % radnog vremena * | broj izvršitelja | % radnog vremena * | broj izvršitelja | % radnog vremena * | broj izvršitelja | % radnog vremena * | broj izvršitelja | % radnog vremena * | broj izvršitelja | % radnog vremena * | broj izvršitelja | % radnog vremena * | broj izvršitelja | % radnog vremena * | | | | | | |
| 1. | NASTAVNICI SURADNICI UNASTAVI | 52 | 1 | 1x50% | 0 | 53 | 0 | 21 | 0 | 27 | 0 | 27 | 0 | 13 | 0 | 13 | 0 | 17 | 18 | 18 | 0 | 80 | 0 | 34 | 0 |
| II. | Znanstveno-nastavna zvanja | 36 | 0 | | 0 | 36 | 0 | 12 | 0 | 10 | 0 | 10 | 0 | 4 | 0 | 4 | 0 | 46 | 0 | 46 | 0 | 46 | 0 | 16 | 0 |
| 1. | Redoviti profesor/z | 5 | | | | 5 | | 1 | | | | | | | | | | 5 | | 5 | | 5 | | 1 | 0 |
| 2. | Redoviti profesor/p | 7 | | | | 7 | | 2 | | | | | | | | | | 7 | | 7 | | 7 | | 3 | 0 |
| 3. | Izvanredni profesor | 12 | | | | 12 | | 7 | | 3 | | 3 | | 2 | | 2 | | 15 | | 15 | | 15 | | 9 | 0 |
| 4. | Docent | 12 | | | | 12 | | 2 | | 7 | | 7 | | 1 | | 1 | | 19 | | 19 | | 19 | | 3 | 0 |
| III. | Nastavna zvanja | 5 | 1 | 1x50% | 0 | 6 | 0 | 1 | 1 | 0 | 5 | 0 | 0 | 0 | 0 | 0 | 0 | 10 | 1 | 1x50% | 0 | 11 | 0 | 5 | 0 |
| 5. | Profesori visoke škole | | | | | | | | | | | | | | | | | | | | | | | | |
| 6. | Viši predavač | 4 | 1 | 1x50% | 0 | 5 | 5 | | | 4 | | 4 | 4 | | | | | 8 | 1 | 1x50% | 0 | 9 | 0 | 0 | 0 |
| 7. | Predavač | 1 | | | | 1 | 1 | 1 | 1 | 1 | 1 | 1 | 1 | 4 | 4 | 4 | 4 | 2 | 0 | | | 2 | 2 | 0 | 5 |
| 8. | Viši lektor | | | | | 0 | | | | 0 | | 0 | | | | | | 0 | | | | 0 | | 0 | 0 |
| 9. | Lektor | | | | | 0 | | | | 0 | | 0 | | | | | | 0 | | | | 0 | | 0 | 0 |
| 10. | Viši umjetnički suradnik | | | | | 0 | | | | 0 | | 0 | | | | | | 0 | | | | 0 | | 0 | 0 |
| 11. | Umjetnički suradnik | | | | | 0 | | | | 0 | | 0 | | | | | | 0 | | | | 0 | | 0 | 0 |
| III. | Suradnička zvanja | 9 | 0 | | 0 | 9 | 0 | 5 | 5 | 0 | 5 | 0 | 5 | 0 | 4 | 4 | 4 | 14 | 0 | | | 14 | 0 | 9 | 0 |
| 12. | Viši asistent | 5 | | | | 5 | 5 | 3 | 3 | 2 | | 2 | 2 | 2 | 2 | 2 | 2 | 7 | 7 | 7 | 0 | 7 | 7 | 0 | 5 |
| 13. | Asistent | 4 | | | | 4 | 4 | 2 | 2 | 3 | | 3 | 3 | 2 | 2 | 2 | 2 | 7 | 7 | 7 | 0 | 7 | 7 | 0 | 4 |
| IV. | Stručna zvanja (u znan. i vis. obrazovanju) | 0 | 0 | | 0 | 0 | 0 | 0 | 0 | 0 | 0 | 0 | 0 | 0 | 0 | 0 | 0 | 0 | 0 | 0 | 0 | 0 | 0 | 0 | 0 |
| 14. | Stručni savjetnik | | | | | 0 | | | | 0 | | 0 | | | | | | 0 | 0 | 0 | 0 | 0 | 0 | 0 | 0 |
| 15. | Viši stručni suradnik | | | | | 0 | | | | 0 | | 0 | | | | | | 0 | 0 | 0 | 0 | 0 | 0 | 0 | 0 |
| 16. | Stručni suradnik | | | | | 0 | | | | 0 | | 0 | | | | | | 0 | 0 | 0 | 0 | 0 | 0 | 0 | 0 |
| IV. | Znanstvena zvanja | 0 | 0 | | 0 | 0 | 0 | 0 | 0 | 0 | 0 | 0 | 0 | 0 | 0 | 0 | 0 | 0 | 0 | 0 | 0 | 0 | 0 | 0 | 0 |
| 17. | Znanstveni savjetnik | | | | | 0 | | 0 | 0 | 0 | 0 | 0 | 0 | 0 | 0 | 0 | 0 | 0 | 0 | 0 | 0 | 0 | 0 | 0 | 0 |
| 18. | Viši znanstveni suradnik | | | | | 0 | | 0 | 0 | 0 | 0 | 0 | 0 | 0 | 0 | 0 | 0 | 0 | 0 | 0 | 0 | 0 | 0 | 0 | 0 |
| IV. | Znanstveni novaci | 2 | 0 | | 0 | 2 | 2 | 0 | 0 | 0 | 7 | 0 | 7 | 0 | 0 | 0 | 0 | 9 | 0 | | | 9 | 0 | 0 | 0 |
| 20. | Znanstveni novak - viši asistent | | | | | 0 | | | | 2 | | 2 | | 2 | | 2 | | 2 | 2 | | | 2 | | 2 | 0 |
| 21. | Znanstveni novak - asistent | 2 | | | | 2 | 2 | 2 | 2 | 5 | | 5 | 5 | 5 | 5 | 5 | 5 | 7 | 7 | | | 7 | 7 | 0 | 0 |
| II. | OSTALI ZAPOSLENICI UNASTAVI | 2 | 0 | | 0 | 2 | 2 | 0 | 0 | 0 | 3 | 0 | 3 | 0 | 0 | 0 | 0 | 5 | 0 | | | 5 | 0 | 0 | 0 |
| 22. | Radno mjesto I. vrste - viši korepetitor | | | | | 0 | | | | 0 | | 0 | | | | | | 0 | 0 | | | 0 | 0 | 0 | 0 |
| 23. | Radno mjesto I. vrste - korepetitor | | | | | 0 | | | | 0 | | 0 | | | | | | 0 | 0 | | | 0 | 0 | 0 | 0 |
| 24. | Radno mjesto I. vrste - diplomirani knjižničar | 2 | | | | 2 | 2 | 2 | 2 | 2 | | 2 | 2 | 2 | 2 | 2 | 2 | 4 | 4 | | | 4 | 4 | 0 | 0 |
| 25. | Radno mjesto II. vrste - knjižničar | | | | | 0 | | | | 1 | | 1 | | 1 | | 1 | | 1 | 1 | | | 1 | 1 | 0 | 0 |
| 26. | Radno mjesto III. vrste - pomoćni knjižničar | | | | | 0 | | | | 0 | | 0 | | 0 | | 0 | | 0 | 0 | | | 0 | 0 | 0 | 0 |
| 27. | Radno mjesto II. vrste - viši tehničar | | | | | 0 | | | | 0 | | 0 | | 0 | | 0 | | 0 | 0 | | | 0 | 0 | 0 | 0 |
| 28. | Radno mjesto II. vrste - viši laborant | | | | | 0 | | | | 0 | | 0 | | 0 | | 0 | | 0 | 0 | | | 0 | 0 | 0 | 0 |
| 29. | Radno mjesto III. vrste - tehnički suradnik | | | | | 0 | | | | 0 | | 0 | | 0 | | 0 | | 0 | 0 | | | 0 | 0 | 0 | 0 |
| 30. | Radno mjesto III. vrste - laborant | | | | | 0 | | | | 0 | | 0 | | 0 | | 0 | | 0 | 0 | | | 0 | 0 | 0 | 0 |
| I+II. | UKUPNO | 54 | 1 | 1x50% | 0 | 55 | 55 | 0 | 21 | 21 | 0 | 30 | 30 | 0 | 13 | 13 | 0 | 84 | 1 | 1x50% | 0 | 85 | 85 | 0 | 34 |

VI. OSTALI PODATCI

Tablica 33. Istraživačka djelatnost - Katolički bogoslovni fakultet Sveučilišta u Zagrebu

a) Projekti

| | Broj projekata (ukupno) | Tip projekata | | Broj osoba uključenih u projekte (iz sastavnice) |
|----------------------------------------------|-------------------------|-------------------------|----------|--------------------------------------------------|
| | | Znanstveno istraživački | Stručni | |
| Nacionalni projekti | | | | |
| Z - projekti | 5 | 5 | | 20 |
| NZZ | | | | |
| UKF | | | | |
| TEST | | | | |
| BICRO - RAZUM, TEHCRO, VENCRO, IRCRO, KONCRO | | | | |
| Ostali programi | | | | |
| Ostali projekti financirani iz proračuna | | | | |
| UKUPNO | 5 | 5 | 0 | 20 |
| Međunarodni projekti | | | | |
| FP7 | | | | |
| IPA | | | | |
| COST | | | | |
| EUREKA | | | | |
| TEMPUS | | | | |
| Ostali programi Europske unije | | | | |
| ESF | | | | |
| NIH | | | | |
| Bilateralni projekti (MZOŠ) | | | | |
| Multilateralni projekti (MZOŠ) | | | | |
| Ostali programi | | | | |
| UKUPNO | 0 | 0 | 0 | 0 |
| Projekti s gospodarstvom | | | | |
| Nacionalni projekti | | | | |
| Međunarodni projekti | | | | |
| UKUPNO | 0 | 0 | 0 | 0 |

b) Patenti

Katolički-bogoslovni fakultet u ak. god. 2011./12. nije imao patente u istraživačkoj djelatnosti

2. 7. Umjetničko područje

AKADEMIJA DRAMSKE UMJETNOSTI

DEKAN: Enes Midžić, redoviti profesor

PRODEKAN ZA NASTAVU I STUDENTE (ZA KAZALIŠTE): Borna Baletić, redoviti profesor

PRODEKAN ZA NASTAVU I STUDENTE (ZA FILM): Mato Ilijić, izvanredni profesor

PRODEKAN ZA MEĐUNARODNU SURADNJU: Bruno Gamulin, redoviti profesor

PRODEKAN ZA POSLOVANJE: dr. sc. Zlatan Gelb, izvanredni profesor

TAJNICA: Elizabeta Marijanović, dipl. iur.

Nastavna djelatnost

Akademija dramske umjetnosti, utemeljena 1950. godine kao sljednica Hrvatske dramske škole (1986.), organizira i provodi nastavni, umjetnički, znanstveni i visokostručni rad u umjetničkim i znanstvenim područjima kazališta, filma, televizije i dramaturgije. Na sedam odsjeka izvodi se sedam istoimenih umjetničkih studija BA i MA razine (3+2), i to: *gluma; kazališna režija i radiofonija; filmska i televizijska režija; snimanje; montaža; dramaturgija; produkcija.*

Uz nastavni i umjetnički rad nastavnika, a i studenata, Akademija je nužna pretpostavka te bitna odrednica i sastavnica umjetničkog i kulturnog života u Hrvatskoj. Nastavnici Akademije kvalificirani su, kompetentni i uvaženi na područjima svoga umjetničkog djelovanja koje se odvija nastavnim i umjetničkim radom. Konačno, umjetnici čine većinu nastavnog osoblja Akademije

Relativno kruto shvaćanje financiranja "znanstvenih projekata" onemogućava Akademiju u izvođenju najkvalitetnijih programa koji se provode u okviru međunarodnih umjetničkih radionica. Međunarodna suradnja i umjetnički projekti zapravo su jedva ostvarivi bez Ministarstva kulture, s kojim je izgubljena veza, a Ministarstvo znanosti, obrazovanja i sporta RH primjenom krutih «znanstvenih» kriterija jedva ih i prepoznaje. Treba napomenuti kako danas sveprisutno pozivanje na međunarodnu kompeticiju u umjetničkoj nastavi nije stoga našlo odgovarajući iskaz primjeren umjetničkoj nastavi.

Što se tiče filma i televizije, suradnja je dobro postavljena i usmjerena na najuglednije festivale i akademije i udruge te na razvoj i realizaciju programa specijaliziranih ljetnih radionica, razmjene nastavnika i programa.

Važan vid nastave na Akademiji jesu studentske umjetničke aktivnosti koje se provode kroz studentske festivale FRKA (Filmska revija kazališne akademije) i KRADU (Kazališna revija ADU), kao i javnim studentskim djelovanjem i održavanjem izložaba fotografije u galerijskom prostoru ULUPUH-a te nastupima na studentskim festivalima, i kazališnim i filmskim.

Sasvim je razvidno da se Akademija iznimnim naporom i oskudnim sredstvima, unatoč sustavnom gušenju, nametnula u kulturnom i društvenom životu kao najvažniji producent umjetničkih dobara.

Mnogobrojne domaće i međunarodne nagrade umjetničkim ostvarenjima naših studenata, pa i samoj ADU kao producentu, potvrda su iznimnog zalaganja studenata, nastavnika i djelatnika ADU da se, usprkos nedostatku javnih sredstava za nastavnu produkciju, ona ostvaruje u punom nastavnom opsegu i zavidnom umjetničkom dosegu. Vrijedan je (i često nagrađivan) nastup naših studenata na *Danima hrvatskog filma*, zajedno s profesionalcima, a studenti Akademije svojim su filmovima ovjenčani najuglednijim nagradama koje se dodjeljuju u profesionalnoj kinematografiji te na srodnim studentskim festivalima u svijetu.

Prostor i problemi

Dugogodišnjim sustavnim zanemarivanjem rješavanja prostornih problema Akademije, koja unatoč bitnom proširenju djelatnosti i tehnološkom razvoju već punih 58 godina djeluje u istom prostoru, svjesno se guši njezin rad. U tim je uvjetima iznimno teško stvarati ozračje i uvjete u kojima bi nastavnici umjetnici s umjetničkim rezultatima mogli postići puni doprinos i u umjetničkom i u nastavnom pozivu.

Svi dosadašnji programi, projekti i obećanja danas su svedeni na realizaciju projekta adaptacije skladišnih prostora Leksikografskog zavoda Miroslav Krleža i njihovu prenamjenu u studijski akademski filmsko-televizijski kompleks sa zatvorenim procesom filmsko-televizijske nastavne i umjetničke proizvodnje. To bi bitno popravilo radne uvjete i osiguralo željenu vrsnost umjetničkog i nastavnog rada, ali, na žalost, nisu izvjesni i vidljivi pomaci na realizaciji ovoga projekta.

Akademija ima već više godina u najmu nastavni prostor, od siječnja 2010. u Židovskoj općini Zagreb, bez kojeg bi se i ovako sužene nastavne mogućnosti sasvim ugrozile.

Nastavna djelatnost – umjetnička nastavna produkcija, festivali, radionice i međunarodna suradnja

Studenti *filmske i tv režije, snimanja, montaže i produkcije* na BA, a i 2010.-2011. i na MA studiju zajedno godišnje proizvedu više od 300 filmskih i televizijskih vježbi, filmova različitog trajanja i televizijskih drama. Time Akademija po broju proizvedenih naslova ima najveću produkciju u Hrvatskoj.

Studenti *glume* (BA i MA studij), podijeljeni u klase koje vode profesori dramski umjetnici (Želimir Mesarić, Borna Baletić, Franka Perković, Velibor Jelčić, Željko Vukmirica, Joško Ševo, Krešimir Dolenčić, Ivica Boban), u zimskom i u ljetnom semestru izveli su ukupno petnaest javnih ispitnih predstava iz *glume* te po pet iz *scenskog govora* i *scenskog pokreta* u oba semestra. Nastavljena je nastava *glume* pred kamerama, kolegija pod vodstvom nastavnika Zvonimira Jurića i Antonia Nuića. Studenti *kazališne režije i radiofonije*, pod mentorstvom profesora Matka Sršena, Ozrena Prohića i Branka Brezovca, izveli su ukupno pet javnih ispitnih produkcija, od kojih su neke nastale u suradnji sa zagrebačkim kazalištima.

Preddiplomski i diplomski studij

U okviru sedam odsjeka izvodi se sedam umjetničkih studija BA razine (3), i to: *gluma; kazališna režija i radiofonija; filmska i televizijska režija; snimanje; montaža; dramaturgija te produkcija*, i MA razine (2), i to: *gluma; kazališna režija i radiofonija; filmska i televizijska režija (usmjerenja: igrani film i dokumentarni film); snimanje (usmjerenja: filmsko i videosnimanje, fotografija i oblikovanje svjetla); montaža (usmjerenja: montaža i oblikovanje zvuka); dramaturgija (usmjerenja: dramaturgija izvedbe, dramsko pismo i filmsko pismo, filmska dramaturgija i kazališna dramaturgija) te produkcija (usmjerenja: produkcija audiovizualnih i multimedijских projekata i produkcija scenskih i izvedbenih umjetnosti).*

Senat Sveučilišta u Zagrebu na svojoj 9. sjednici održanoj 17. travnja 2012. donio je Odluku o osnivanju i izvođenju studijskog programa preddiplomskog sveučilišnog studija *suvremeni ples*; smjer: izvedbeni, nastavnički (Klasa: 602-04/10-12/22; Urbroj: 380-04/39-12-21 od 18. travnja 2012.) i preddiplomskog sveučilišnog studija *baletna pedagogija* (Klasa: 602-04/10-12/21; Urbroj: 380-04/39-12-21 od 18. travnja 2012.). Predmetni studiji trajat će tri godine, a njegovim će se završetkom stjecati 180 ECTS bodova.

Umjetnička djelatnost

Umjetnička produkcija, radionice, suradnje, festivali:

- listopad 2011. - studenti ADU Đuro Gavran, Pavel Posavec i Srđan Krnjaić boravili su u Istanbulu, Turska, u sklopu CILECT-ova projekta *Happy Neighbour II* koji su partnerski realizirali ADU i Istanbul Kultur University, gdje su snimili dokumentarni film „Tomislav“;
- studeni 2011. - studenti ADU gostuju na 7. FIST-u u Beogradu s predstavom „*Gospodica Julija*“ te na festivalu SKOMRAHI (Skopje, Makedonija) s predstavom „*Vožnja*“;
- studeni 2011. - izvedena je opera „*Carmen*“ u KDVL, projekt triju akademija (MA, ADU, ALU) i Tekstilno-tehnološkog fakulteta;
- prosinac 2011. - gostovala je opera „*Carmen*“ u riječkom HNK-u Izvješće s Druge međunarodne radionice „*Europski filmski tokovi*“;
- prosinac 2011. - na 34. Recontres Henri Langlois Festivalu u Poitiersu, Francuska, prikazan je studentski film „*Kurvo!*“ redateljice Sonje Tarokić, a festivalu je nazočila studentica produkcije Isa Živanović.

Na 2. visokoškolskoj međunarodnoj radionici „*Europski filmski tokovi*“, koja se održala od 5. do 10. prosinca 2011. u Lodzu, Poljska, na znamenitoj PWSFTViT, uz domaćine sudjelovali su studenti i profesori FAMU iz Praga te studenti 3. godine BA *montaže* zagrebačke Akademije: Monika Drahotuski, Denis Golenja, Iva Ivan, Srđan Popović, Nina Rac i izv. prof. Miran Miošić. U iznimno sadržajnom programu radionice isticala su se predavanja, prezentacije i razgovori najpoznatijih poljskih motažera te specijalni gost - Martin Scorsese, koji je posljednji dan radionice održao predavanje studentima i primio počasni doktorat PWSFTViT.

Ova vrijedna međunarodna suradnja s dvjema renomiranim europskim filmskim akademijama financirala se sredstvima HAVC-a, a zajednički rad i učenje u Europskom akademskom okruženju te razmjena iskustava sa studentima i profesorima iz Lodza i Praga iznimno je vrijedna za studente i profesore našeg odsjeka.

Scenaristički program „*Branko Bauer*“, koji realiziraju Društvo hrvatskih filmskih redatelja i Akademija dramske umjetnosti, kao četveromjesečni program za razvoj scenarija za dugometražne igrane filmove namijenjen prije svega scenaristima i redateljima, u 2011. godini pohađala su dva studenta ADU: Filip Mojžeš i Bruno Margetić. Mentori su im bili Ognjen Sviličić i Goran Tribuson.

- siječanj 2012. - u sklopu Stipendije „Tomislav Durbešić“ nastavljena je suradnja/razmjena studenata između ADU i fakulteta ENSATT iz Lyona, Francuska; gostovanje stipendista Jeromea Fauvela;
- U službenom programu 8. ZAGREBDOX-a, međunarodnog festivala dokumentarnog filma održanog u Zagrebu od 26. 2. do 4. 3.2012., prikazana su dva studentska dokumentarna film „*Veliki dan*“ redatelja Đure Gavrana, „*Gospođa Vladlena*“ redateljice Nede Radić, „*Maja, Sen i Kaja*“ redatelja Ivana Mokrovića, „*Sve što znam o ribama*“ redateljice Andree Buča i „*Vatra!*“ redatelja Tonča Gaćine.
- ožujak 2012. - gostovanje studenata ADU na festivalu Dioniz (Đakovo) u organizaciji UAOS-a;
- ožujak 2012. - deset studentskih igranih i dokumentarnih filmova prikazano je prigodom otvorenja novog Cineplexa u Zagrebu;
- od 29.4. do 7.5.2012. prof. Nenad Puhovski sudjelovao je kao predstavnik ADU na kongresu CILECTA koji se održao u Južnoafričkoj Republici;
- travanj 2012. - održana 8. KRADU – Kazališna revija ADU s premijernim izvedbama dramskih predstava studenata ADU; revijom je uspostavljena i suradnja sa Studijem dizajna pri Arhitektonskom fakultetu;
- od 29.4. do 2. 5. 2012. ADU je sudjelovao na 56. Međunarodnom festivalu kratkog filma u Oberhausenu sa studentskim filmom „Zimica“ prikazanim u službenoj konkurenciji, a festivalu je nazočila studentska delegacija: Hana Jušić, Iva Mihalić, Tina Tišljarić i Jana Plećaš;

Na 21. Danima hrvatskog filma (16.-22.4.2012.) dokumentarni film „*Veliki dan*“ redatelja Đure Gavrana osvojio je Grand Prix, a redatelj je proglašen najboljim redateljem. Na tom su festivalu prikazani i studentski filmovi: „*Životinjsko carstvo*“ Igora Šeregija, „*Ja sam svoj život posložila*“, Sonje Tarokić, „*Prva dama Dubrave*“ Barbare Vekarić, „*Naslijede*“ Lane Zaninović, „*Točkica na nosu*“ Filipa Mojzeša i „*Zubi*“ Darije Blažević.

- Dana 15. 5. 2012. slavni redatelj Istvan Szabo gostovao je na Akademiji dramske umjetnosti i održao predavanje.

Lisa Owen iz Santa Cruz, USA, boravila je kao Fulbrightova stipendistica u Hrvatkoj na ADU, a predmet njezina istraživanja bila je obitelj u suvremenom hrvatskom filmu, pod mentorstvom nastavnika Arsena A. Ostojića.

- svibanj 2012. - izv.prof. Rene Medvešek gostujući je predavač na Institut fuer Theater und Medienwissenschaft u Beču, Austrija;
- lipanj 2012. - predstava „*Mozart u vrtu*“ nastala u suradnji sa studentima ADU, ALU i MUZA-e;
- lipanj 2012. - red.prof. Borna Baletić gostuje na festivalu Teatrul Municipal Ariel u Ramnicu Valea, Rumunjska;
- srpanj 2012. - studenti dramaturgije Laura Potrović i Darko Jeftić sudejluju na 9. Svjetskom kongresu AITU-IUTA u Minsku, Bjelorusija;
- srpanj 2012. - u suradnji s CeKaTe-om u Teatru na Trešnjevci izvodi se ispitna produkcija Klase Dolenčić – „*Decameron*“;
- srpanj 2012. - student *filmskog i TV snimanja* Borko Vukosav sudjelovao je na Festivalu NEU/NOW u Portu, Portugal, kao predstavnik ADU;
- srpanj 2012. - u sklopu 59. Festivala igranog filma u Puli u Programu hrvatskog kratkog igranog filma, ADU se predstavila s nekoliko studentskih filmova te srednjometražnim igranim filmom „*Kapetan i audicija*“ i dugometražnim igranim filmom „*Košnice*“, koji je nastao kao međunarodni projekt pet akademija - ADU kao većinskog koproducenta te FAMU iz Praga, NFTS iz Londona, Sam Spiegel Film and Television School iz Jeruzalema te internationale filmschule iz Koelna. Taj je film diplomski rad studenta produkcije Ivana Kelave;
- srpanj 2012. - dokumentarni film „*Veliki dan*“ redatelja Đure Gavrana prikazan je na 18. Sarajevo Film Festivalu u službenoj konkurenciji dokumentarnih filmova, a u studentskoj delegaciji bili su Đuro Gavran, Isa Živanović i Iva Mrkić;
- kolovoz 2012. - u Grožnjanu se održava međunarodna glumačka radionica „*Ja je netko drugi*“ (ADU u suradnji s MCE Europe); radionica „*Kratki rezovi kao metoda impostacije tehničke umjetničke ličnosti*“ također prerasta u međunarodnu radionicu, s gostujućim voditeljicama Teresom Brayshaw (Leeds Metropolitan University) i Sanjom Burić (Akademija scenskih umjetnosti u Sarajevu);
- rujanj 2012. - studenti Odsjeka snimanja (Katedra za fotografiju) izlažu svoje radove na festivalu SI FEST u Savignanu sul Rubicone, Italija.

Knjižnična djelatnost

Knjižnica je redovito obavljala svoje funkcije, tj. radila je s korisnicima, nabavljala i obrađivala građu. Tijekom izvještajne ak. god. nabavljeno je 185 svezaka časopisa i 259 knjiga. Knjige su se uglavnom nabavljale vlastitim sredstvima, a dijelom i donacijama. Obogaćena je i DVD zbirka, najviše donacijom distributera, te je potkraj ove ak. god. imala oko 1 100 naslova. Sudjelovalo se u implementaciji knjižničnog programa *Aleph*.

I. STUDENTI - SVI**Tablica 1. Upisani studenti i apsolvanti - SVI na svim studijima Akademije dramske umjetnosti Sveučilišta u Zagrebu**

Napomena: Podaci o upisanim studentima i apsolvantima odnose se na stanje na dan 1. listopada 2011., uključujući ponavljaoce, studente upisane prema posebnim uvjetima, strane studente i apsolvante.

Legenda: M= muškarci, Ž = žene, red* = redoviti studenti koji studiraju uz potporu Ministarstva, red** = redoviti studenti koji snose dio troškova studija, Ukp. = Ukupno
Redoviti i izvanredni studenti = definirani prema pravilniku o studiranju sastavnice ili prema Sveučilišnom pravilniku o studiranju ako na sastavnici takav pravilnik ne postoji
Apsolvanti = studenti koji su odslušali sve kolegije i imaju verificirane sve obveze u indeksu, ali polažu ispite i/ili izrađuju završni ili diplomski rad.

a) SVEUČILIŠNI STUDIJ

| Način studiranja | I. godina | | | II. godina | | | III. godina | | | IV. godina | | | APSOLVENTI | | | SVI | | |
|------------------|-----------|-----------|-----------|------------|-----------|-----------|-------------|-----------|-----------|------------|----------|----------|------------|----------|----------|-----------|-----------|------------|
| | M | Ž | Ukp. | M | Ž | Ukp. | M | Ž | Ukp. | M | Ž | Ukp. | M | Ž | Ukp. | M | Ž | Ukp. |
| red* | 23 | 21 | 44 | 25 | 17 | 42 | 37 | 30 | 67 | | | 0 | | | 0 | 85 | 68 | 153 |
| red** | 1 | 1 | 2 | | 1 | 1 | 1 | 1 | 1 | | | 0 | | | 0 | 2 | 2 | 4 |
| izvanredni | | | 0 | | | 0 | | | 0 | | | 0 | | | 0 | 0 | 0 | 0 |
| Ukupno | 24 | 22 | 46 | 25 | 18 | 43 | 38 | 30 | 68 | 0 | 0 | 0 | 0 | 0 | 0 | 87 | 70 | 157 |

Akademija dramske umjetnosti nema integrirane preddiplomske i diplomske studije

| Način studiranja | I. godina | | | II. godina | | | APSOLVENTI | | | SVI | | |
|------------------|-----------|-----------|-----------|------------|-----------|-----------|------------|----------|----------|-----------|-----------|------------|
| | M | Ž | Ukp. | M | Ž | Ukp. | M | Ž | Ukp. | M | Ž | Ukp. |
| red* | 21 | 19 | 40 | 37 | 34 | 71 | | | 0 | 58 | 53 | 111 |
| red** | 3 | 1 | 4 | 2 | 2 | 4 | | | 0 | 5 | 3 | 8 |
| izvanredni | | | 0 | | | 0 | | | 0 | 0 | 0 | 0 |
| Ukupno | 24 | 20 | 44 | 39 | 36 | 75 | 0 | 0 | 0 | 63 | 56 | 119 |

Akademija dramske umjetnosti nema združene i zajedničke studije

b) STRUČNI STUDIJ

Akademija dramske umjetnosti nema stručne studije

c) DODIPLOMSKI STUDIJ

Akademija dramske umjetnosti u ak. god. 2011./2012. nije imao upisanih studenata ni apsolvata na dodiplomskom studiju

Tablica 1.a. - Ukupan broj studenata i apsolventata na svim studijima Akademija dramske umjetnosti Sveučilišta u Zagrebu

| SVEUČILIŠTE U ZAGREBU | Način studiranja | APSOLVENTI | | | SVI** | | |
|---------------------------------|---------------------|------------|---|------|-------|-----|------|
| | | M | Ž | Ukp. | M | Ž | Ukp. |
| Akademija dramske umjetnosti | red* | 0 | 0 | 0 | 143 | 121 | 264 |
| | red** | 0 | 0 | 0 | 7 | 5 | 12 |
| | izvanredni | 0 | 0 | 0 | 0 | 0 | 0 |
| | Ukupno | 0 | 0 | 0 | 150 | 126 | 276 |

**studiji; (a) sveučilišni + (b) stručni + (c) dodiplomski

Tablica 1.b. Broj apsolventata po studijima Akademija dramske umjetnosti Sveučilišta u Zagrebu Akademija dramske umjetnosti u ak. god. 2011./2012. nije imao apsolventata.

Tablica 1.c. Broj studenata po studijima Akademija dramske umjetnosti Sveučilišta u Zagrebu

| SVEUČILIŠTE U ZAGREBU | Način studiranja | SVEUČILIŠNI STUDIJ | | | | | | | | | | | | | | | | | | | | | | | |
|---------------------------------|---------------------|--------------------|----|------|-------------|---|------|-----------|----|------|------------|---|------|----------|---|------|----------------|---|------|-----------------------|---|------|-------------|--|--|
| | | PREDDIPLOMSKI | | | INTEGRIRANI | | | DIPLOMSKI | | | ZAJEDNIČKI | | | ZDRUŽENI | | | STRUČNI STUDIJ | | | DODIPLOMSKI STUDIJ | | | SVEUKUPNO** | | |
| | | M | Ž | Ukp. | M | Ž | Ukp. | M | Ž | Ukp. | M | Ž | Ukp. | M | Ž | Ukp. | M | Ž | Ukp. | M | Ž | Ukp. | | | |
| Akademija dramske umjetnosti | red* | 85 | 68 | 153 | 0 | 0 | 0 | 58 | 53 | 111 | 0 | 0 | 0 | 0 | 0 | 0 | 0 | 0 | 0 | 0 | 0 | 0 | 0 | | |
| | red** | 2 | 2 | 4 | 0 | 0 | 0 | 5 | 3 | 8 | 0 | 0 | 0 | 0 | 0 | 0 | 0 | 0 | 0 | 0 | 0 | 0 | 0 | | |
| | izvanredni | 0 | 0 | 0 | 0 | 0 | 0 | 0 | 0 | 0 | 0 | 0 | 0 | 0 | 0 | 0 | 0 | 0 | 0 | 0 | 0 | 0 | 0 | | |
| | Ukupno | 87 | 70 | 157 | 0 | 0 | 0 | 63 | 56 | 119 | 0 | 0 | 0 | 0 | 0 | 0 | 0 | 0 | 0 | 0 | 0 | 0 | 0 | | |

**studiji; (a) sveučilišni + (b) stručni + (c) dodiplomski

Tablica 2. Upisani studenti - ponavljači - SVI na svim studijima Akademija dramske umjetnosti Sveučilišta u Zagrebu

Napomena: Pod **ukupno*** podrazumijevaju se svi upisani studenti bez apsolviranja.
Ponavljači = studenti koji nisu stekli dovoljno ECTS bodova za upis više godine te su upisani na semestar koji pripada toj godini studija.

a) **SVEUČILIŠNI STUDIJ**

| PREDDIPLOMSKI STUDIJ | Način studiranja red** | I. godina | | II. godina | | III. godina | | IV. godina | | SVEUKUPNO | |
|-------------------------|------------------------------|-----------|------------|------------|------------|-------------|------------|------------|------------|------------|------------|
| | | ukupno* | ponavljači | ukupno* | ponavljači | ukupno* | ponavljači | ukupno* | ponavljači | ukupno* | ponavljači |
| | red** | 44 | 1 | 42 | | 67 | 20 | 0 | | 153 | 21 |
| | red** | 2 | | 1 | | 1 | | 0 | | 4 | 0 |
| | izvanredni | 0 | | 0 | | 0 | | 0 | | 0 | 0 |
| | UKUPNO | 46 | 1 | 43 | 0 | 68 | 20 | 0 | 0 | 157 | 21 |

Akademija dramske umjetnosti nema integrirane preddiplomske i diplomske studije

| DIPLOMSKI STUDIJ | Način studiranja red** | I. godina | | II. godina | | SVEUKUPNO | |
|---------------------|------------------------------|-----------|------------|------------|------------|------------|------------|
| | | ukupno* | ponavljači | ukupno* | ponavljači | ukupno* | ponavljači |
| | red** | 40 | 3 | 71 | 29 | 111 | 32 |
| | red** | 4 | | 4 | | 8 | 0 |
| | izvanredni | 0 | | 0 | | 0 | 0 |
| | UKUPNO | 44 | 3 | 75 | 29 | 119 | 32 |

Akademija dramske umjetnosti nema zajedničke i združene studije

b) **STRUČNI STUDIJ**

Akademija dramske umjetnosti u ak. god. 2011./2012. nije imao upisanih studenata - ponavljača - na stručnom studiju

c) **DODIPLOMSKI STUDIJ**

Akademija dramske umjetnosti u ak. god. 2011./2012. nije imao upisanih studenata - ponavljača - na dodiplomskom studiju

Tablica 2.a. Broj studenata i ponavljača po studijima Akademija dramske umjetnosti Sveučilišta u Zagrebu

| SVEUČILIŠTE U ZAGREBU | Način studiranja red** | SVEUČILIŠNI STUDIJ | | | | | | | | | | | | | | | |
|------------------------------|------------------------------|--------------------|------------|-------------|------------|------------|------------|------------|------------|----------|------------|----------|------------|-------------|------------|-------------|------------|
| | | PREDDIPLOMSKI | | INTEGRIRANI | | DIPLOMSKI | | ZAJEDNIČKI | | ZDRUŽENI | | STRUČNI | | DODIPLOMSKI | | SVEUKUPNO** | |
| | | ukupno | ponavljači | ukupno | ponavljači | ukupno | ponavljači | ukupno | ponavljači | ukupno | ponavljači | ukupno | ponavljači | ukupno | ponavljači | studenata | ponavljača |
| Akademija dramske umjetnosti | red** | 153 | 21 | 0 | 0 | 111 | 32 | 0 | 0 | 0 | 0 | 0 | 0 | 0 | 0 | 264 | 53 |
| | red** | 4 | 0 | 0 | 0 | 8 | 0 | 0 | 0 | 0 | 0 | 0 | 0 | 0 | 0 | 12 | 0 |
| | izvanredni | 0 | 0 | 0 | 0 | 0 | 0 | 0 | 0 | 0 | 0 | 0 | 0 | 0 | 0 | 0 | 0 |
| | UKUPNO | 157 | 21 | 0 | 0 | 119 | 32 | 0 | 0 | 0 | 0 | 0 | 0 | 0 | 276 | 53 | |

**studiji; (a) sveučilišni + (b) stručni + (c) dodiplomski

Tablica 3. Upisani studenti prema posebnim uvjetima - Akademija dramske umjetnosti Sveučilišta u Zagrebu

Napomena: Podaci se odnose na stanje na dan 1. listopada 2011. za upisane studente i apsolvante.

a) SVEUČILIŠNI STUDIJ

| PREDDIPLOMSKI | I. godina | II. godina | III. godina | IV. godina | Apsolvanti | Ukupno |
|------------------------------------------------------------------------------|----------------------------------------------------|------------|-------------|------------|------------|----------|
| | studenti s invaliditetom s oštećenjem većim od 60% | | | | | |
| Na temelju čl. 53. Zakona o pravima hrvatskih branitelja iz domovinskog rata | | | | | | 0 |
| Na temelju čl. 48.b Zakona vojnih i civilnih invalida iz domovinskog rata | | | 1 | | | 1 |
| Hrvatska dijaspora | | | | | | 0 |
| UKUPNO | 0 | 0 | 1 | 0 | 0 | 1 |

Akademija dramske umjetnosti nema integrirane preddiplomske i diplomske studije
Akademija dramske umjetnosti nema diplomski, zajednički i združeni studij.

b) STRUČNI STUDIJ

Akademija dramske umjetnosti nema stručne studije

c) DODIPLOMSKI STUDIJ

Akademija dramske umjetnosti u ak. god. 2011./12. nije imao upisanih studenata prema posebnim uvjetima na dodiplomskom studiju

Tablica 3.a. Ukupan broj studenata i apsolvana upisanih prema posebnim uvjetima na svim studijima Akademija dramske umjetnosti Sveučilišta u Zagrebu

| POSEBNI UVJETI UPISA | SVEUČILIŠNI STUDIJ | | | | | | STRUČNI STUDIJ | DODIPLOMSKI STUDIJ | AFSOLVENTI | SVEUKUPNO** |
|------------------------------------------------------------------------------|--------------------|-------------|-----------|------------|----------|----------|----------------|--------------------|------------|-------------|
| | PREDDIPL. | INTEGRIRANI | DIPLOMSKI | ZAJEDNIČKI | ZDRUŽENI | | | | | |
| | | | | | | | | | | |
| studenti s invaliditetom s oštećenjem većim od 60% | 0 | 0 | 0 | 0 | 0 | 0 | 0 | 0 | 0 | 0 |
| Na temelju čl. 53. Zakona o pravima hrvatskih branitelja iz domovinskog rata | 0 | 0 | 0 | 0 | 0 | 0 | 0 | 0 | 0 | 0 |
| Na temelju čl. 48.b Zakona vojnih i civilnih invalida iz domovinskog rata | 1 | 0 | 0 | 0 | 0 | 0 | 0 | 0 | 0 | 1 |
| Hrvatska dijaspora | 0 | 0 | 0 | 0 | 0 | 0 | 0 | 0 | 0 | 0 |
| UKUPNO | 1 | 0 | 0 | 0 | 0 | 0 | 0 | 0 | 0 | 1 |

**studiji: (a) sveučilišni + (b) stručni + (c) dodiplomski

Tablica 4. Studenti SVI - položili završni (ZI) odnosno diplomski ispit (DI) - Akademija dramske umjetnosti Sveučilišta u Zagrebu

| NAZIV STUDIJA*** | M | Ž | Ukupno |
|-----------------------------------------------------------------|-----------|-----------|------------|
| Sveučilišni Preddiplomski Studij Dramaturgije | 3 | 0 | 3 |
| Sveučilišni Preddiplomski Studij Filmske I Tv Režije | 2 | 3 | 5 |
| Sveučilišni Preddiplomski Studij Glume | 3 | 4 | 7 |
| Sveučilišni Preddiplomski Studij Kazališne Režije I Radiofonije | 0 | 1 | 1 |
| Sveučilišni Preddiplomski Studij Montaže | 3 | 5 | 8 |
| Sveučilišni Preddiplomski Studij Produkcije | 3 | 2 | 5 |
| Sveučilišni Preddiplomski Studij Snimanja | 6 | 2 | 8 |
| Sveučilišni Diplomski Studij Dramaturgije | 0 | 0 | 0 |
| Sveučilišni Diplomski Studij Filmske I Tv Režije | 1 | 1 | 2 |
| Sveučilišni Diplomski Studij Glume | 6 | 6 | 12 |
| Sveučilišni Diplomski Studij Kazališne Režije I Radiofonije | 0 | 1 | 1 |
| Sveučilišni Diplomski Studij Montaže | 0 | 2 | 2 |
| Sveučilišni Diplomski Studij Produkcije | 1 | 0 | 1 |
| Sveučilišni Diplomski Studij Snimanja | 3 | 0 | 3 |
| Dodiplomski Sveučilišni Studij Dramaturgije | 3 | 4 | 7 |
| Dodiplomski Sveučilišni Studij Filmske I Tv Režije | 15 | 4 | 19 |
| Dodiplomski Sveučilišni Studij Glume | 2 | 3 | 5 |
| Dodiplomski Sveučilišni Studij Kazališne Režije I Radiofonije | 1 | 0 | 1 |
| Dodiplomski Sveučilišni Studij Montaže | 6 | 9 | 15 |
| Dodiplomski Sveučilišni Studij Produkcije | 0 | 2 | 2 |
| Dodiplomski Sveučilišni Studij Snimanja | 38 | 7 | 45 |
| UKUPNO | 96 | 56 | 152 |

***Naziv prema dopusnici za rad izdanoj od strane Ministarstva znanosti, obrazovanja i športa

Tablica 4.a. Studenti SVI - položili završni (ZI) odnosno diplomski ispit (DI) - sumarno po studijima Akademija dramske umjetnosti Sveučilišta u Zagrebu

| VRSTA STUDIJA | M | Ž | Ukupno |
|----------------------------------------------------------|-----------|-----------|------------|
| Sveučilišni preddiplomski studij | 20 | 17 | 37 |
| Sveučilišni integrirani preddiplomski i diplomski studij | 0 | 0 | 0 |
| Sveučilišni diplomski studij | 11 | 10 | 21 |
| Zajednički studij | 0 | 0 | 0 |
| Združeni studij | 0 | 0 | 0 |
| Stručni studij | 0 | 0 | 0 |
| Dodiplomski sveučilišni studij | 65 | 29 | 94 |
| UKUPNO | 96 | 56 | 152 |

II. PODACI PREMA ODSJECIMA, SMJEROVIMA I STUDIJIMA

Napomena: Podaci o upisanim studentima i apsolvencijama odnose se na stanje na dan 1. listopada 2011., uključujući ponavljajuće, upisane prema posebnim uvjetima te strane studente, odnosno na stanje 30. rujna 2012. za one koji su završili ili diplomirali.

Tablica 5. Prediplomski studij Akademije dramske umjetnosti Sveučilišta u Zagrebu - upisani studenti, apsolvenci i studenti koji su završili studij

| Odsjek-Studij-Smjer | I. godina | II. godina | III. godina | IV. godina | Apsolvenci | Završili studij |
|---------------------------------------|-----------|------------|-------------|------------|------------|-----------------|
| Studij Dramaturgije | 6 | 4 | 7 | | | 3 |
| Studij Filmske I Tv Režije | 5 | 6 | 9 | | | 5 |
| Studij Glume | 12 | 12 | 16 | | | 7 |
| Studij Kazališne Režije I Radiofonije | 2 | 2 | 4 | | | 1 |
| Studij Montaže | 5 | 5 | 10 | | | 8 |
| Studij Produkcije | 7 | 6 | 10 | | | 5 |
| Studij Snimanja | 9 | 8 | 12 | | | 8 |
| UKUPNO | 46 | 43 | 68 | 0 | 0 | 37 |

(Tablica 6. Integrirani prediplomski i diplomski studij Akademije dramske umjetnosti Sveučilišta u Zagrebu - upisani studenti, apsolvenci i studenti koji su završili studij)
Akademija dramske umjetnosti nema integrirane prediplomske i diplomske studije

Tablica 7. Diplomski studij Akademije dramske umjetnosti Sveučilišta u Zagrebu - upisani studenti, apsolvenci i studenti koji su završili studij

| Odsjek-Studij-Smjer | I. godina | II. godina | Apsolvenci | Diplomirali |
|---------------------------------------|-----------|------------|------------|-------------|
| Studij Dramaturgije | 3 | 6 | | 0 |
| Studij Filmske I Tv Režije | 6 | 11 | | 2 |
| Studij Glume | 13 | 15 | | 12 |
| Studij Kazališne Režije I Radiofonije | 1 | 3 | | 1 |
| Studij Montaže | 4 | 12 | | 2 |
| Studij Produkcije | 6 | 9 | | 1 |
| Studij Snimanja | 11 | 19 | | 3 |
| UKUPNO | 44 | 75 | 0 | 21 |

(Tablica 8. Zajednički studij Akademije dramske umjetnosti Sveučilišta u Zagrebu - upisani studenti, apsolvenci i studenti koji su završili studij)

Akademija dramske umjetnosti nema zajedničke studije

(Tablica 9. Zdrženi studij Akademije dramske umjetnosti Sveučilišta u Zagrebu - upisani studenti, apsolvenci i studenti koji su završili studij)

Akademija dramske umjetnosti nema zdržene studije

(Tablica 10. Stručni studij Akademije dramske umjetnosti Sveučilišta u Zagrebu - upisani studenti, apsolvenci i studenti koji su završili studij)

Akademija dramske umjetnosti nema stručne studije

Tablica 11. Dodiplomski studij Akademija dramske umjetnosti Sveučilišta u Zagrebu - upisani studenti, apsolvenci i studenti koji su završili studij

| Odsjek-Studij-Smjer | IV. godina | V. godina | VI. godina | Apsolvenci | Diplomirali |
|---------------------------------------|------------|-----------|------------|------------|-------------|
| Studij Dramaturgije | 0 | 0 | 0 | 0 | 7 |
| Studij Filmske I Tv Režije | 0 | 0 | 0 | 0 | 19 |
| Studij Glume | 0 | 0 | 0 | 0 | 5 |
| Studij Kazališne Režije I Radiofonije | 0 | 0 | 0 | 0 | 1 |
| Studij Montaže | 0 | 0 | 0 | 0 | 15 |
| Studij Produkcije | 0 | 0 | 0 | 0 | 2 |
| Studij Snimanja | 0 | 0 | 0 | 0 | 45 |
| UKUPNO | 0 | 0 | 0 | 0 | 94 |

*stušali nastavu po dodiplomskom programu u ak. god. 2011./2012.

III. STRANI STUDENTI

Napomena: Podaci o upisanim stranim studentima i apsolutnim odnose se na stanje na dan 1. listopada 2011.

Strani studenti = studenti koji nisu državljani Republike Hrvatske, a upisani su na cjeloviti studijski program, izvan programa studentske razmjene.

Apsolutni = studenti koji su odslušali sve kolegije i imaju verificirane sve obveze u indeksu, ali polazu ispite i/ili izraduju završni ili diplomski rad.

Tablica 12. Strani studenti Akademija dramske umjetnosti: Sveučilišta u Zagrebu - upisani i apsolutni

| STUDIJ | I. godina | | II. godina | | III. godina | | IV. godina | | V. godina | | VI. godina | | Apsolutni | | UKUPNO | | |
|---------------------------------------------------------|-----------|----------|------------|----------|-------------|----------|------------|----------|-----------|----------|------------|----------|-----------|----------|----------|----------|----------|
| | M | Ž | M | Ž | M | Ž | M | Ž | M | Ž | M | Ž | M | Ž | M | Ž | |
| Sveučilišni prediplomski studij | 1 | 1 | 0 | 0 | 0 | 0 | 0 | 0 | 0 | 0 | 0 | 0 | 0 | 0 | 0 | 1 | 1 |
| Sveučilišni integrirani prediplomski i diplomski studij | 0 | 0 | 0 | 0 | 0 | 0 | 0 | 0 | 0 | 0 | 0 | 0 | 0 | 0 | 0 | 0 | 0 |
| Sveučilišni diplomski studij | 0 | 0 | 0 | 0 | 0 | 0 | 0 | 0 | 0 | 0 | 0 | 0 | 0 | 0 | 0 | 0 | 0 |
| Zajednički studij | 0 | 0 | 0 | 0 | 0 | 0 | 0 | 0 | 0 | 0 | 0 | 0 | 0 | 0 | 0 | 0 | 0 |
| Združeni studij | 0 | 0 | 0 | 0 | 0 | 0 | 0 | 0 | 0 | 0 | 0 | 0 | 0 | 0 | 0 | 0 | 0 |
| Stručni studij | 0 | 0 | 0 | 0 | 0 | 0 | 0 | 0 | 0 | 0 | 0 | 0 | 0 | 0 | 0 | 0 | 0 |
| Dodiplomski studij* | 0 | 0 | 0 | 0 | 0 | 0 | 0 | 0 | 0 | 0 | 0 | 0 | 0 | 0 | 0 | 0 | 0 |
| UKUPNO | 0 | 1 | 0 | 0 | 0 | 0 | 0 | 0 | 0 | 0 | 0 | 0 | 0 | 0 | 0 | 1 | 1 |

* slušali nastavu po dodiplomskom programu u ak. god. 2011./2012.

Tablica 13. Strani studenti Akademija dramske umjetnosti Sveučilišta u Zagrebu - prema prebivalištu (zemlja/država iz koje dolaze)

| STUDIJ | I. godina | II. godina | | III. godina | | IV. godina | | V. godina | | VI. godina | Apsolutni | | Ukup. stranih studenata | | Ukup. po zemljama |
|---------------------------------------------------------|-----------|-------------------|----------|-----------------|----------|-----------------|----------|-----------------|----------|------------|-----------------|----------|-------------------------|----------|-------------------|
| | | zemlja / država | god. | zemlja / država | god. | zemlja / država | god. | zemlja / država | god. | | zemlja / država | god. | zemlja / država | god. | |
| Sveučilišni prediplomski studij | 1 | Tajvan - 1 | | | | | | | | | | | | 1 | Tajvan - 1 |
| Sveučilišni integrirani prediplomski i diplomski studij | | | | | | | | | | | | | | 0 | |
| Sveučilišni diplomski studij | | | | | | | | | | | | | | 0 | |
| Zajednički studij | | | | | | | | | | | | | | 0 | |
| Združeni studij | | | | | | | | | | | | | | 0 | |
| Stručni studij | | | | | | | | | | | | | | 0 | |
| Dodiplomski studij* | | | | | | | | | | | | | | 0 | |
| UKUPNO | 1 | Tajvan - 1 | 0 | 0 | 0 | 0 | 0 | 0 | 0 | 0 | 0 | 0 | 0 | 1 | Tajvan - 1 |

* slušali nastavu po dodiplomskom programu u ak. god. 2011./2012.

Tablica 14. Strani studenti Akademija dramske umjetnosti Sveučilišta u Zagrebu - položili završni (Z) odnosno diplomski ispit (DI) Akademija dramske umjetnosti stranih studenata koji su položili završni (ZI) odnosno diplomski ispit (DI)

IV. POSLJEDIPLOMSKI STUDIJI

a) specijalistički

(Tablica 15. Poslijediplomski specijalistički studij Akademija dramske umjetnosti Sveučilišta u Zagrebu - SVI (upisi poslije 1. 10. 2003.))

Akademija dramske umjetnosti nema poslijediplomski specijalistički studij

(Tablica 16. Poslijediplomski specijalistički studij Akademija dramske umjetnosti Sveučilišta u Zagrebu - strani studenti (upisi poslije 1. 10. 2003.))

Akademija dramske umjetnosti nema poslijediplomski specijalistički studij

b) magistarski - mr. sc. (stari program)

(Tablica 17. Poslijediplomski studij Akademija dramske umjetnosti Sveučilišta u Zagrebu - magistarski - mr. sc. - SVI (upisi prije 1. 10. 2003., stari program))

Akademija dramske umjetnosti nema poslijediplomski studij

(Tablica 18. Poslijediplomski studij Akademija dramske umjetnosti Sveučilišta u Zagrebu - magistarski - mr. sc. - strani studenti (upisi prije 1. 10. 2003., stari program))

Akademija dramske umjetnosti nema poslijediplomski studij

c) doktorski

(Tablice 19 - 30. - doktorski studij)

Akademija dramske umjetnosti nema doktorski studij.

V. NASTAVNO OSOBLJE I OSTALI DJELATNICI

Tablica 31. Nastavnici, suradnici u nastavi i ostali djelatnici - SVI na Akademija dramske umjetnosti Sveučilišta u Zagrebu

Legenda: PV = puno radno vrijeme, NV = nepuno radno vrijeme, KO = kumulativni radni odnos, FZ = financiranje zaposlenika, FVS = financiranje vanjskih suradnika

| Redni broj | Zvanje / naziv radnog mjesta | MUŠKARCI | | | | | | | | | | ŽENE | | | | | | | | | | SVEUKUPNO | | | | | | | | | | | | |
|------------|------------------------------------------------|------------------|-------------------|------------------|-------------------|------------------|-------------------|------------------|-------------------|-------------------------|------------------|-------------------|--------------------|------------------|-------------------|------------------|-------------------|------------------|-------------------|--------------------|------------------|-------------------|------------------|-------------------|------------------|-------------------|--------------------|------------------|-------------------|------------------|-------------------|-----------|----------|---|
| | | PV | | NV | | KO | | FZ | | FVS | | PV | | NV | | KO | | FZ | | FVS | | PV | | NV | | KO | | FZ | | FVS | | | | |
| | | broj izvršitelja | % radnog vremena* | broj izvršitelja | % radnog vremena* | broj izvršitelja | % radnog vremena* | Državni proračun | Vlastita sredstva | Ukup. vanjski suradnici | Državni proračun | Vlastita sredstva | Ukupno zaposlenici | broj izvršitelja | % radnog vremena* | broj izvršitelja | % radnog vremena* | Državni proračun | Vlastita sredstva | Ukupno zaposlenici | broj izvršitelja | % radnog vremena* | broj izvršitelja | % radnog vremena* | Državni proračun | Vlastita sredstva | Ukupno zaposlenici | broj izvršitelja | % radnog vremena* | broj izvršitelja | % radnog vremena* | | | |
| I. | NASTAVNICI I SURADNICI U NASTAVI | 47 | 1x50% | 0 | 48 | 48 | 0 | 43 | 43 | 0 | 29 | 0 | 29 | 0 | 29 | 29 | 0 | 27 | 27 | 0 | 76 | 1 | 1x50% | 0 | 77 | 77 | 0 | 70 | 70 | 0 | 70 | 70 | 0 | |
| II. | Znanstveno-nastavna zvanja | 43 | 1x50% | 0 | 44 | 44 | 0 | 26 | 26 | 0 | 24 | 0 | 24 | 0 | 24 | 24 | 0 | 9 | 9 | 0 | 67 | 1 | 1x50% | 0 | 68 | 68 | 0 | 35 | 35 | 0 | 35 | 35 | 0 | |
| 1. | Redoviti profesor/ | 10 | | | 10 | 10 | 6 | 6 | 6 | 2 | 2 | | | | | | | | | | 12 | 0 | | | 12 | 12 | 0 | 6 | 6 | 0 | 6 | 6 | 0 | |
| 2. | Redoviti profesor/p | 9 | | | 9 | 9 | 5 | 5 | 5 | 4 | 4 | | | | | | | | | | 13 | 0 | | | 13 | 13 | 0 | 5 | 5 | 0 | 5 | 5 | 0 | |
| 3. | Izvanredni profesor | 11 | 1x50% | | 12 | 12 | 4 | 4 | 4 | 10 | 10 | | | | | | | | | | 21 | 1 | 1x50% | 0 | 22 | 22 | 0 | 9 | 9 | 0 | 9 | 9 | 0 | |
| 4. | Docent | 13 | | | 13 | 13 | 11 | 11 | 11 | 8 | 8 | | | | | | | | | | 21 | 0 | | | 21 | 21 | 0 | 15 | 15 | 0 | 15 | 15 | 0 | |
| III. | Nastavna zvanja | 1 | 0 | 0 | 1 | 1 | 0 | 4 | 4 | 0 | 0 | 0 | 0 | 0 | 0 | 0 | 0 | 3 | 3 | 0 | 1 | 0 | 0 | 0 | 1 | 1 | 0 | 7 | 7 | 0 | 7 | 7 | 0 | |
| 5. | Profesori visoke škole | | | | 0 | 0 | 1 | 1 | 1 | | | | | | | | | | | | 0 | 0 | 0 | 0 | 0 | 0 | 0 | 1 | 1 | 0 | 1 | 1 | 0 | |
| 6. | Viši predavač | | | | 0 | 0 | 1 | 1 | 1 | | | | | | | | | | | | 2 | 2 | | | 2 | 2 | 0 | 0 | 0 | 0 | 0 | 0 | 0 | 0 |
| 7. | Predavač | | | | 1 | 1 | 1 | 2 | 2 | | | | | | | | | | | | 0 | 0 | 0 | 0 | 0 | 0 | 0 | 0 | 0 | 0 | 0 | 0 | 0 | 0 |
| 8. | Viši lektor | | | | 0 | 0 | 0 | 0 | 0 | | | | | | | | | | | | 0 | 0 | 0 | 0 | 0 | 0 | 0 | 0 | 0 | 0 | 0 | 0 | 0 | 0 |
| 9. | Lektor | | | | 0 | 0 | 0 | 0 | 0 | | | | | | | | | | | | 0 | 0 | 0 | 0 | 0 | 0 | 0 | 0 | 0 | 0 | 0 | 0 | 0 | 0 |
| 10. | Viši umjetnički suradnik | | | | 0 | 0 | 0 | 0 | 0 | | | | | | | | | | | | 0 | 0 | 0 | 0 | 0 | 0 | 0 | 0 | 0 | 0 | 0 | 0 | 0 | 0 |
| 11. | Umjetnički suradnik | | | | 0 | 0 | 0 | 0 | 0 | | | | | | | | | | | | 1 | 1 | | | 1 | 1 | 0 | 0 | 0 | 0 | 0 | 0 | 0 | 0 |
| III. | Suradnička zvanja | 2 | 0 | 0 | 2 | 2 | 0 | 12 | 12 | 0 | 4 | 0 | 0 | 0 | 0 | 0 | 0 | 15 | 15 | 0 | 6 | 0 | 0 | 0 | 6 | 6 | 0 | 27 | 27 | 0 | 27 | 27 | 0 | |
| 12. | Viši asistent | | | | 0 | 0 | 1 | 1 | 1 | | | | | | | | | | | | 0 | 0 | 0 | 0 | 0 | 0 | 0 | 0 | 0 | 0 | 0 | 0 | 0 | 0 |
| 13. | Asistent | 2 | | | 2 | 2 | 11 | 11 | 11 | 4 | 4 | | | | | | | | | | 6 | 0 | 0 | 0 | 6 | 6 | 0 | 6 | 6 | 0 | 6 | 6 | 0 | 6 |
| IV. | Stručna zvanja (u znan. i vis. obrazovanju) | 0 | 0 | 0 | 0 | 0 | 0 | 1 | 1 | 0 | 0 | 0 | 0 | 0 | 0 | 0 | 0 | 0 | 0 | 0 | 0 | 0 | 0 | 0 | 0 | 0 | 0 | 0 | 0 | 0 | 0 | 0 | 0 | |
| 14. | Stručni savjetnik | | | | 0 | 0 | 0 | 0 | 0 | | | | | | | | | | | | 0 | 0 | 0 | 0 | 0 | 0 | 0 | 0 | 0 | 0 | 0 | 0 | 0 | 0 |
| 15. | Viši stručni suradnik | | | | 0 | 0 | 0 | 0 | 0 | | | | | | | | | | | | 0 | 0 | 0 | 0 | 0 | 0 | 0 | 0 | 0 | 0 | 0 | 0 | 0 | 0 |
| 16. | Stručni suradnik | | | | 0 | 0 | 0 | 1 | 1 | | | | | | | | | | | | 0 | 0 | 0 | 0 | 0 | 0 | 0 | 0 | 0 | 0 | 0 | 0 | 0 | 0 |
| IV. | Znanstvena zvanja | 0 | 0 | 0 | 0 | 0 | 0 | 0 | 0 | 0 | 0 | 0 | 0 | 0 | 0 | 0 | 0 | 0 | 0 | 0 | 0 | 0 | 0 | 0 | 0 | 0 | 0 | 0 | 0 | 0 | 0 | 0 | 0 | |
| 17. | Znanstveni savjetnik | | | | 0 | 0 | 0 | 0 | 0 | | | | | | | | | | | | 0 | 0 | 0 | 0 | 0 | 0 | 0 | 0 | 0 | 0 | 0 | 0 | 0 | 0 |
| 18. | Viši znanstveni suradnik | | | | 0 | 0 | 0 | 0 | 0 | | | | | | | | | | | | 0 | 0 | 0 | 0 | 0 | 0 | 0 | 0 | 0 | 0 | 0 | 0 | 0 | 0 |
| 19. | Znanstveni suradnik | | | | 0 | 0 | 0 | 0 | 0 | | | | | | | | | | | | 0 | 0 | 0 | 0 | 0 | 0 | 0 | 0 | 0 | 0 | 0 | 0 | 0 | 0 |
| IV. | Znanstveni novaci | 1 | 0 | 0 | 1 | 1 | 0 | 0 | 0 | 1 | 0 | 0 | 0 | 0 | 0 | 0 | 0 | 0 | 0 | 0 | 2 | 0 | 0 | 0 | 2 | 2 | 0 | 0 | 0 | 0 | 0 | 0 | 0 | 0 |
| 20. | Znanstveni novak - viši asistent | | | | 0 | 0 | 0 | 0 | 0 | | | | | | | | | | | | 0 | 0 | 0 | 0 | 0 | 0 | 0 | 0 | 0 | 0 | 0 | 0 | 0 | 0 |
| 21. | Znanstveni novak - asistent | 1 | | | 1 | 1 | 1 | 1 | 1 | 1 | 1 | | | | | | | | | | 2 | 0 | 0 | 0 | 2 | 2 | 0 | 0 | 0 | 0 | 0 | 0 | 0 | 0 |
| II. | OSTALI ZAPOSLENICI U NASTAVI | 0 | 0 | 0 | 0 | 0 | 0 | 0 | 0 | 0 | 0 | 0 | 0 | 0 | 0 | 0 | 0 | 0 | 0 | 0 | 0 | 0 | 0 | 0 | 0 | 0 | 0 | 0 | 0 | 0 | 0 | 0 | 0 | |
| 22. | Radno mjesto I. vrste - viši korepetitor | | | | 0 | 0 | 0 | 0 | 0 | | | | | | | | | | | | 0 | 0 | 0 | 0 | 0 | 0 | 0 | 0 | 0 | 0 | 0 | 0 | 0 | 0 |
| 23. | Radno mjesto I. vrste - korepetitor | | | | 0 | 0 | 0 | 0 | 0 | | | | | | | | | | | | 0 | 0 | 0 | 0 | 0 | 0 | 0 | 0 | 0 | 0 | 0 | 0 | 0 | 0 |
| 24. | Radno mjesto I. vrste - diplomirani knjižničar | | | | 0 | 0 | 0 | 0 | 0 | | | | | | | | | | | | 0 | 0 | 0 | 0 | 0 | 0 | 0 | 0 | 0 | 0 | 0 | 0 | 0 | 0 |
| 25. | Radno mjesto II. vrste - knjižničar | | | | 0 | 0 | 0 | 0 | 0 | | | | | | | | | | | | 0 | 0 | 0 | 0 | 0 | 0 | 0 | 0 | 0 | 0 | 0 | 0 | 0 | 0 |
| 26. | Radno mjesto III. vrste - pomoćni knjižničar | | | | 0 | 0 | 0 | 0 | 0 | | | | | | | | | | | | 0 | 0 | 0 | 0 | 0 | 0 | 0 | 0 | 0 | 0 | 0 | 0 | 0 | 0 |
| 27. | Radno mjesto II. vrste - viši tehničar | | | | 0 | 0 | 0 | 0 | 0 | | | | | | | | | | | | 0 | 0 | 0 | 0 | 0 | 0 | 0 | 0 | 0 | 0 | 0 | 0 | 0 | 0 |
| 28. | Radno mjesto II. vrste - viši laborant | | | | 0 | 0 | 0 | 0 | 0 | | | | | | | | | | | | 0 | 0 | 0 | 0 | 0 | 0 | 0 | 0 | 0 | 0 | 0 | 0 | 0 | 0 |
| 29. | Radno mjesto III. vrste - tehnički suradnik | | | | 0 | 0 | 0 | 0 | 0 | | | | | | | | | | | | 0 | 0 | 0 | 0 | 0 | 0 | 0 | 0 | 0 | 0 | 0 | 0 | 0 | 0 |
| 30. | Radno mjesto III. vrste - laborant | | | | 0 | 0 | 0 | 0 | 0 | | | | | | | | | | | | 0 | 0 | 0 | 0 | 0 | 0 | 0 | 0 | 0 | 0 | 0 | 0 | 0 | 0 |
| I. + II. | UKUPNO | 47 | 1x50% | 0 | 48 | 48 | 0 | 43 | 43 | 0 | 29 | 0 | 29 | 0 | 29 | 29 | 0 | 27 | 27 | 0 | 76 | 1 | 1x50% | 0 | 77 | 77 | 0 | 70 | 70 | 0 | 70 | 70 | 0 | |

VI. OSTALI PODATCI

Tablica 33. Istraživačka djelatnost - Akademija dramske umjetnosti Sveučilišta u Zagrebu

a) Projekti

| | Broj projekata (ukupno) | Tip projekata | | Broj osoba uključenih u projekte (iz sastavnice) |
|----------------------------------------------|-------------------------|-------------------------|----------|--------------------------------------------------|
| | | Znanstveno istraživački | Stručni | |
| Nacionalni projekti | | | | |
| Z - projekti | 1 | 1 | | 3 |
| NZZ | | | | |
| UKF | | | | |
| TEST | | | | |
| BICRO - RAZUM, TEHCRO, VENCRO, IRCRO, KONCRO | | | | |
| Ostali programi | | | | |
| Ostali projekti financirani iz proračuna | | | | |
| UKUPNO | 1 | 1 | 0 | 3 |
| Medunarodni projekti | | | | |
| FP7 | | | | |
| IPA | | | | |
| COST | | | | |
| EUREKA | | | | |
| TEMPUS | | | | |
| Ostali programi Europske unije | | | | |
| ESF | | | | |
| NIH | | | | |
| Bilateralni projekti (MZOŠ) | | | | |
| Multilateralni projekti (MZOŠ) | | | | |
| Ostali programi | | | | |
| UKUPNO | 0 | 0 | 0 | 0 |
| Projekti s gospodarstvom | | | | |
| Nacionalni projekti | | | | |
| Medunarodni projekti | | | | |
| UKUPNO | 0 | 0 | 0 | 0 |

b) Patenti

Akademija dramske umjetnosti u ak. god. 2011./12. nema patenata u istraživačkoj djelatnosti

AKADEMIJA LIKOVNIH UMJETNOSTI

DEKAN: Dalibor Jelavić, redoviti profesor

PRODEKANICA ZA NASTAVU I STUDENTE: dr.sc. Vera Turković, redovita profesorica

PRODEKAN ZA MEĐUNARODNU I MEĐUSVEUČILIŠNU SURADNJU: Slavomir Drinković, red. profesor

PRODEKAN ZA UPRAVU: Peruško Bogdanić, redoviti profesor

TAJNICA: Zorana Mladinov, dipl.iur.

Nastavna djelatnost

Akademija likovnih umjetnosti u ak. god. 2011./2012. nastavila je niz aktivnosti radi ostvarenja strateških ciljeva organizacije nastave, prostornog razvoja i prostorne integracije.

Akademija ostvaruje niz djelatnosti u okviru stalne suradnje s drugim ustanovama i društvenom zajednicom. Poseban je naglasak na zajedničkim projektima s drugim akademijama te trajnoj djelatnosti studenata u likovnim radionicama i na izložbama, odnosno na interdisciplinarnim projektima.

Nastavu izvode 62 nastavnika u umjetničko-nastavnom i znanstveno-nastavnom zvanju docenta, izvanrednog i redovitog profesora, 1 nastavnik u nastavnom zvanju višeg predavača i 16 nastavnika u suradničkom zvanju asistenta i višeg asistenta.

Akademija djeluje u okviru šest (6) odsjeka i šest (6) katedri (ustrojene su dvije nove katedre):

- Slikarski odsjek
- Grafički odsjek
- Kiparski odsjek
- Nastavnički odsjek
- Odsjek za restauriranje i konzerviranje umjetnina
- Odsjek za animirani film i nove medije
- Katedra za crtanje i slikanje
- Katedra za grafiku
- Katedra za kiparstvo
- Katedra za teoretske predmete
- Katedra za restauriranje umjetnina (* *novoosnovana katedra*)
- Katedra za animaciju i nove medije (* *novoosnovana katedra*).

Preddiplomski i diplomski studij

Odsjeci Akademije izvode sveučilišne studije u skladu s Bolonjskim procesom u dva ciklusa - preddiplomski (BA) i diplomski odnosno integrirani preddiplomski i diplomski sveučilišni studij (MA):

- Slikarski, Kiparski, Grafički odsjek (4+1);
- Nastavnički odsjek i Odsjek za animirani film i nove medije (3+2);
- Odsjek za restauriranje i konzerviranje umjetnina (5+0).

Nastavna djelatnost iz glavnih umjetničkih predmeta organizirana je kao mentorski rad kako bi se razvijao senzibilitet, kreativnost i likovna osobnost svakog studenta. Dio nastavnih sadržaja odvija se izbornom i terenskom nastavom.

Završetkom preddiplomskog sveučilišnog studija stječe se akademski naziv *baccalaureus/a* (*sveučilišni/a prvostupnik/ica*) uz naznaku struke odnosno diplomskog ili integriranog sveučilišnog studija *magistar/a* uz naznaku struke.

Poslijediplomski studij

Na Akademiji se izvode poslijediplomski doktorski studiji *kiparstva*, *slikarstva* i *grafike* te poslijediplomski specijalistički studiji *grafike* te *male plastike* i *medaljarstva*. Poslijediplomski studiji na Akademiji ustrojeni su u skladu s načelima Bolonjske deklaracije.

U ak. god. 2011./2012. doktorat umjetnosti stekla su 4 doktoranada.

Knjižnična djelatnost

Knjižnica ALU je tijekom ak. god. 2011./2012. redovito radila; bilo je upisano 257 studenata te stotinjak korisnika, tj. nastavnika i vanjskih suradnika.

U inventar knjižnice uvedeno je 480 novih publikacija, što je potkraj izvještajne ak. god. činilo oko 13.900 inventarnih jedinica. Od toga su 54 publikacije kupljene vlastitim sredstvima. Veći dio novih publikacija dobio je razmjenom i donacijama. Osobito su vrijedne bile donacije bivših studenata ALU (Bruno Pogačnik, Pavao Pavlović). Vrijedna donacija koja predstavlja japansku kulturu primljena je i prijavom na projekt *Read Japan* u programu The Nippon Foundation. Knjižnica je imala dobru razmjenu publikacija s muzejima i galerijama u Zagrebu i drugim gradovima. Također je imala izvrsnu suradnju s nekim stranim ustanovama za

kulturu preko kojih su dobivene vrlo zanimljive i vrijedne nove publikacije, osobito od Goethe Instituta i zaklade Pro Helvetia preko Švicarskog veleposlanstva.

Tijekom ak. god. knjižnica je bila pretplaćena na 14 stranih i 6 domaćih časopisa. Izborom časopisa nastoje se pokriti sva relevantna područja zastupljena na ALU: slikarstvo, skulptura, grafika, animacija, mala plastika i medaljarstvo, restauracija i konzervacija umjetnina.

Obavljene su sve godišnje i periodičke obveze glede statističkih i drugih izvještaja knjižnice.

Uspostavljena je dobra suradnja s knjižnicama srodnih ustanova, osobito s knjižnicom ADU.

Nakladnička i izlagačka djelatnost

Akademija je u ak. god. 2011./2012. objavila kataloge izložbi održanih u Galeriji ALU (*Energija 2012.* / katalog izložbe natječajnih radova studenata ALU održane u lipnju 2012. u Galeriji ALU uz sponzorstvo INA-e/) te kataloge izložbi studenata i profesora održanih izvan Akademije (*Venientes II. – Akademija u Lisinskom* /produkcija diplomanata 2011./; *Frigyes Koenig – Columna* / katalog izložbe radova gostujućeg profesora - rektora Mađarskog sveučilišta likovnih umjetnosti, održane u Galeriji Bačva u siječnju 2012./; *Skulpture IVANA MEŠTROVIĆA iz Fundusa ALU* / katalog izložbe održane u lipnju 2012. u Gliptoteci HAZU/). Uz to, objavljen je *Vodič kroz studij ALU za ak. god. 2012./2013.*

Osim klasičnih nakladničkih pothvata, nakladništvo Akademije usmjerilo se i na digitalne medije: nova *internetska stranica ALU*.

Akademija je tijekom ak. god. 2011./2012. organizirala i održala niz izložbi svojih studenata i profesora, ponajprije u Galeriji ALU, te u izložbenim prostorima izvan Akademije. U *Galeriji ALU* održan je niz izložbi radova studenata i profesora (u ak. god. 2011./2012. - Nastupna izložba Ksenije Turčić „Pušenje“, Godišnja izložba radova stranih studenata, Paper Based design, Sketchbook, Završna izložba radova studenata ALU) te izložba *Energija 2012.* (izložba natječajnih radova studenata ALU /uz sponzorstvo INA-e/). Izvan Akademije održane su sljedeće izložbe: u KD Vatroslava Lisinskog *Venientes II. – Akademija u Lisinskom* (produkcija diplomanata 2011.), *Frigyes Koenig – Columna* (u Galeriji Bačva, 2012.), *Skulpture IVANA MEŠTROVIĆA iz Fundusa ALU* (u Gliptoteci HAZU, 2012.), *Pasionska baština 2012.* (Galerija Kristofor Stanković), *Umjetnost i tehnologija* (u Galeriji Fakulteta strojarstva i brodogradnje, 2012.), *Sketchbook* (u Galeriji SC u Zagrebu i Galeriji Zlatni Ajngel u Varaždinu, te izložbe studenata ALU u Galeriji Antuna Augustinića u Klanjcu (Petar Popijač - Predrag Pavić - Jelena Azinović - „Tangente“).

Međunarodna i međusveučilišna suradnja ALU

Sporazumi o suradnji

U okviru ERASMUS programa akademske mobilnosti sklopljeni su sporazumi o suradnji sa Sveučilištem u Nikoziji, Sveučilištem u Kastilja-La Manchi, Sveučilištem Complutense u Madridu, Umjetničkom akademijom u Vilniusu, Sveučilištem Ulster u Belfastu, Kraljevskom akademijom likovnih umjetnosti u Antwerpenu, Estonskom akademijom umjetnosti u Tallinnu, Sveučilištem Aristotel u Solunu, Politehničkim institutom u Braganci i Umjetničkom akademijom u Rigi.

Studentska mobilnost

U ak. god. 2011./2012. na ALU je semestar odnosno akademsku godinu u razmjeni provelo sedmero studenata, a jedanaestero studenata ALU provelo je semestar odnosno akademsku godinu u inozemstvu.

Mobilnost nastavnog osoblja

Predavanja i stručni boravci nastavnog osoblja ALU u inozemstvu:

Red. prof. Slavomir Drinković (Sveučilište Aristotel u Solunu, Mađarsko sveučilište likovnih umjetnosti u Budimpešti, Akademija likovnih umjetnosti u Dresdenu), red. prof. Peruško Bogdanić (Sveučilište Aristotel u Solunu, Fakultet likovnih umjetnosti u Skopju, Zaklada za umjetnost Kanu Nayak u Mumbaiju), red. prof. Ivan Ladislav Galeta (K3 međunarodni festival kratkog filma u Udinama, Međunarodni festival alternativnog filma i videa u Beogradu), izv. prof. Nicole Hewitt (Sveučilište Metropolitan u Londonu), izv. prof. Robert Šimrak (Mađarsko sveučilište likovnih umjetnosti u Budimpešti, Finska akademija likovnih umjetnosti u Helsinkiju), izv. prof. Mirjana Vodopija (Mađarsko sveučilište likovnih umjetnosti u Budimpešti), doc. Josip Baće (Mađarsko sveučilište likovnih umjetnosti u Budimpešti), doc. Danko Friščić (Akademija likovnih umjetnosti u Pragu), as. Miran Šabić (I-A-M* rezidencijalni program u Berlinu, Akademie Schloss Solitude rezidencijalni program u Stuttgartu), as. Maja Rožman (Artists in Residence rezidencijalni program u Beču).

Predavanja i stručni boravci inozemnog nastavnog osoblja na ALU:

Frigyes König, Tibor Somorjai-Kiss i Anna Bagyo (Mađarsko sveučilište likovnih umjetnosti u Budimpešti), Ben Cain (Sveučilište Metropolitan u Londonu), Mladost Valkova i Petar Bonev (Nacionalna

akademija umjetnosti u Sofiji), Hugo Besard (Kraljevska akademija likovnih umjetnosti u Antwerpen), Christian Sery (Akademija likovnih umjetnosti u Dresdenu), Malcolm McClay (Državno sveučilište u Lousiani), Mischa Schaub (Institut za postindustrijski dizajn u Baselu), Mirko Bratuša (Pedagoški fakultet u Ljubljani).

Međunarodni projekti, izložbe i nagrade:

Transform 2012 (međunarodna izložba studentskih radova deset akademija jugoistočne Europe, u organizaciji Sveučilišta Aristotel u Solunu), Milan Stepanovich (međunarodna izložba studentskih radova u zajedničkoj organizaciji Sveučilišta Metropolitan u Londonu i ALU Zagreb), Signs of Time (međunarodni medaljerski projekt u organizaciji Sveučilišta Nikole Kopernika u Torunu), Svijetle pruge 2012 (međunarodna kiparska radionica u organizaciji ALU Zagreb), Jelsa-Punta 2012 (međunarodna kiparska radionica u organizaciji ALU Zagreb), Columna (izložba radova rektora Mađarskog sveučilišta likovnih umjetnosti u Budimpešti u zajedničkoj organizaciji HDLU i ALU Zagreb) Graphics Open 2012 (međunarodni izložbeni program u organizaciji Mađarskog sveučilišta likovnih umjetnosti u Budimpešti), motoco (međunarodni projekt u organizaciji Instituta za postindustrijski dizajn u Baselu), Ostrale 2012 (međunarodni izložbeni program u organizaciji Centra za suvremenu umjetnost u Dresdenu), Sofia Drawing 2012 (međunarodni biennale studentskog crteža u organizaciji Nacionalne akademije umjetnosti u Sofiji).

I. STUDENTI - SVI

Tablica 1. Upisani studenti i apsolvanti - SVI na svim studijima Akademija likovnih umjetnosti Sveučilišta u Zagrebu

Napomena: Podaci o upisanim studentima i apsolvantima odnose se na stanje na dan 1. listopada 2011., uključujući ponavljače, studente upisane prema posebnim uvjetima, strane studente i apsolvante.

Legenda: M = muškarci, Z = žene, red* = redoviti studenti koji studiraju uz potporu Ministarstva, red** = redoviti studenti koji nose dio troškova studija, Ukp. = Ukupno

Redoviti i izvanredni studenti = definirani prema pravilniku o studiranju sastavnice ili prema Sveučilišnom pravilniku o studiranju ako na sastavnici takav pravilnik ne postoji

Apsolvanti = studenti koji su odslužili sve kolegije i imaju verificirane sve obveze u indeksu, ali položili ispite i/ili izradili završni ili diplomski rad.

a) SVEUČILIŠNI STUDIJ

| Način studiranja | I. godina | | | II. godina | | | III. godina | | | IV. godina | | | V. godina | | | VI. godina | | | SVI | | |
|------------------|-----------|-----------|-----------|------------|-----------|-----------|-------------|-----------|-----------|------------|-----------|-----------|-----------|----------|----------|------------|-----------|------------|-----|---|------|
| | M | Z | Ukp. | M | Z | Ukp. | M | Z | Ukp. | M | Z | Ukp. | M | Z | Ukp. | M | Z | Ukp. | M | Z | Ukp. |
| | red* | 11 | 14 | 25 | 11 | 26 | 37 | 12 | 16 | 28 | 7 | 12 | 19 | 0 | 0 | 0 | 41 | 68 | 109 | | |
| red** | 5 | 8 | 13 | 1 | 0 | 1 | 2 | 14 | 16 | 8 | 8 | 16 | 0 | 0 | 0 | 16 | 30 | 46 | | | |
| izvanredni | 0 | 0 | 0 | 0 | 0 | 0 | 0 | 0 | 0 | 0 | 0 | 0 | 0 | 0 | 0 | 0 | 0 | 0 | | | |
| Ukupno | 16 | 22 | 38 | 12 | 26 | 38 | 14 | 30 | 44 | 15 | 20 | 35 | 0 | 0 | 0 | 57 | 98 | 155 | | | |

| Način studiranja | I. godina | | | II. godina | | | III. godina | | | IV. godina | | | V. godina | | | VI. godina | | | SVI | | |
|------------------|-----------|-----------|-----------|------------|----------|-----------|-------------|----------|----------|------------|----------|-----------|-----------|-----------|-----------|------------|----------|----------|----------|----------|----------|
| | M | Z | Ukp. | M | Z | Ukp. | M | Z | Ukp. | M | Z | Ukp. | M | Z | Ukp. | M | Z | Ukp. | M | Z | Ukp. |
| | red* | 1 | 7 | 8 | 2 | 8 | 10 | 0 | 6 | 6 | 3 | 6 | 9 | 4 | 12 | 16 | 0 | 0 | 0 | 0 | 0 |
| red** | 1 | 3 | 4 | 1 | 0 | 1 | 1 | 0 | 1 | 0 | 1 | 1 | 2 | 6 | 8 | 0 | 0 | 0 | 0 | 0 | 0 |
| izvanredni | 0 | 0 | 0 | 0 | 0 | 0 | 0 | 0 | 0 | 0 | 0 | 0 | 0 | 0 | 0 | 0 | 0 | 0 | 0 | 0 | 0 |
| Ukupno | 2 | 10 | 12 | 3 | 8 | 11 | 1 | 6 | 7 | 3 | 7 | 10 | 6 | 18 | 24 | 0 | 0 | 0 | 0 | 0 | 0 |

— 542 —

| Način studiranja | I. godina | | | II. godina | | | III. godina | | | IV. godina | | | SVI | | |
|------------------|-----------|-----------|-----------|------------|-----------|-----------|-------------|----------|----------|------------|-----------|-----------|-----|---|------|
| | M | Z | Ukp. | M | Z | Ukp. | M | Z | Ukp. | M | Z | Ukp. | M | Z | Ukp. |
| | red* | 11 | 29 | 40 | 6 | 6 | 12 | 0 | 0 | 0 | 17 | 35 | 52 | | |
| red** | 13 | 11 | 24 | 2 | 5 | 7 | 0 | 0 | 0 | 15 | 16 | 31 | | | |
| izvanredni | 0 | 0 | 0 | 0 | 0 | 0 | 0 | 0 | 0 | 0 | 0 | 0 | | | |
| Ukupno | 24 | 40 | 64 | 8 | 11 | 19 | 0 | 0 | 0 | 32 | 51 | 83 | | | |

Zajednički studij Akademija likovnih umjetnosti i Filozofski fakultet-Odsjek za povijest umjetnosti (prediplomski sveučilišni studij Likovna kultura + diplomski sveučilišni studij Likovna kultura, smjer: nastavnici

| Način studiranja | I. godina | | | II. godina | | | III. godina | | | IV. godina | | | V. godina | | | VI. godina | | | SVI | | |
|------------------|-----------|-----------|-----------|------------|-----------|-----------|-------------|-----------|-----------|------------|----------|----------|-----------|----------|----------|------------|----------|----------|-----------|-----------|-----------|
| | M | Z | Ukp. | M | Z | Ukp. | M | Z | Ukp. | M | Z | Ukp. | M | Z | Ukp. | M | Z | Ukp. | M | Z | Ukp. |
| | red* | 6 | 18 | 24 | 9 | 30 | 39 | 2 | 7 | 9 | 0 | 0 | 0 | 0 | 0 | 0 | 0 | 0 | 0 | 17 | 55 |
| red** | 2 | 6 | 8 | 2 | 3 | 5 | 2 | 3 | 5 | 0 | 0 | 0 | 0 | 0 | 0 | 0 | 0 | 0 | 0 | 0 | 0 |
| izvanredni | 0 | 0 | 0 | 0 | 0 | 0 | 0 | 0 | 0 | 0 | 0 | 0 | 0 | 0 | 0 | 0 | 0 | 0 | 0 | 0 | 0 |
| Ukupno | 8 | 24 | 32 | 11 | 33 | 44 | 4 | 10 | 14 | 0 | 0 | 0 | 0 | 0 | 0 | 0 | 0 | 0 | 17 | 55 | 72 |

Akademija likovnih umjetnosti nema ustrojen združeni studij.

b) STRUČNI STUDIJ

Akademija likovnih umjetnosti nema ustrojen stručni studij.

c) DODIPLOMSKI STUDIJ

| Način studiranja | IV. godina | | | V. godina | | | VI. godina | | | SVI* | | |
|------------------|------------|----------|----------|-----------|----------|----------|------------|----------|----------|----------|----------|----------|
| | M | Z | Ukp. | M | Z | Ukp. | M | Z | Ukp. | M | Z | Ukp. |
| | red* | 0 | 0 | 0 | 0 | 0 | 0 | 1 | 0 | 1 | 0 | 1 |
| red** | 0 | 0 | 0 | 0 | 0 | 0 | 0 | 0 | 0 | 0 | 0 | 0 |
| izvanredni | 0 | 0 | 0 | 0 | 0 | 0 | 0 | 0 | 0 | 0 | 0 | 0 |
| Ukupno | 0 | 0 | 0 | 0 | 0 | 0 | 1 | 0 | 1 | 0 | 1 | 0 |

*služali nastavu po dodiplomskom programu u ak.god. 2011./2012.

Tablica 1.a. - Ukupan broj studenata i apsolvata na svim studijima Akademija likovnih umjetnosti Sveučilišta u Zagrebu

| SVEUČILIŠTE U ZAGREBU | Način studiranja | APSOLVENTI | | | SVI** | | |
|----------------------------------|---------------------|------------|----------|----------|------------|------------|------------|
| | | M | Ž | Ukp. | M | Ž | Ukp. |
| Akademija likovnih umjetnosti | red* | 1 | 0 | 1 | 86 | 197 | 283 |
| | red** | 0 | 0 | 0 | 42 | 68 | 110 |
| | izvanredni | 0 | 0 | 0 | 0 | 0 | 0 |
| | Ukupno | 1 | 0 | 1 | 128 | 265 | 393 |

**studiji; (a) sveučilišni+ (b) stručni + (c) dodiplomski

Tablica 1.b. Broj apsolvata po studijima Akademija likovnih umjetnosti Sveučilišta u Zagrebu

| SVEUČILIŠTE U ZAGREBU | Način studiranja | SVEUČILIŠNI STUDIJ | | | | | | | | | | | | | | | DODIPLOMSKI STUDIJ | | | SVEUKUPNO** | | | | | | |
|----------------------------------|---------------------|--------------------|----------|----------|-------------|----------|----------|-----------|----------|----------|------------|----------|----------|----------|----------|----------|-----------------------|----------|----------|-----------------------|----------|----------|-------------|----------|----------|----------|
| | | PREDDIPLOMSKI | | | INTEGRIRANI | | | DIPLOMSKI | | | ZAJEDNIČKI | | | ZDRUŽENI | | | STRUČNI STUDIJ | | | DODIPLOMSKI STUDIJ | | | SVEUKUPNO** | | | |
| | | M | Ž | Ukp. | M | Ž | Ukp. | M | Ž | Ukp. | M | Ž | Ukp. | M | Ž | Ukp. | M | Ž | Ukp. | M | Ž | Ukp. | M | Ž | Ukp. | |
| Akademija likovnih umjetnosti | red* | 0 | 0 | 0 | 0 | 0 | 0 | 0 | 0 | 0 | 0 | 0 | 0 | 0 | 0 | 0 | 0 | 0 | 0 | 0 | 0 | 0 | 0 | 0 | 0 | 0 |
| | red** | 0 | 0 | 0 | 0 | 0 | 0 | 0 | 0 | 0 | 0 | 0 | 0 | 0 | 0 | 0 | 0 | 0 | 0 | 0 | 0 | 0 | 0 | 0 | 0 | 0 |
| | izvanredni | 0 | 0 | 0 | 0 | 0 | 0 | 0 | 0 | 0 | 0 | 0 | 0 | 0 | 0 | 0 | 0 | 0 | 0 | 0 | 0 | 0 | 0 | 0 | 0 | 0 |
| | Ukupno | 0 | 0 | 0 | 0 | 0 | 0 | 0 | 0 | 0 | 0 | 0 | 0 | 0 | 0 | 0 | 0 | 0 | 0 | 0 | 0 | 0 | 0 | 0 | 0 | 0 |

**studiji; (a) sveučilišni + (b) stručni + (c) dodiplomski

Tablica 1.c. Broj studenata po studijima Akademija likovnih umjetnosti Sveučilišta u Zagrebu

| SVEUČILIŠTE U ZAGREBU | Način studiranja | SVEUČILIŠNI STUDIJ | | | | | | | | | | | | | | | DODIPLOMSKI STUDIJ | | | SVEUKUPNO** | | | | | | |
|----------------------------------|---------------------|--------------------|-----------|------------|-------------|-----------|-----------|-----------|-----------|-----------|------------|-----------|-----------|----------|----------|----------|-----------------------|----------|----------|-----------------------|----------|----------|-------------|----------|----------|----------|
| | | PREDDIPLOMSKI | | | INTEGRIRANI | | | DIPLOMSKI | | | ZAJEDNIČKI | | | ZDRUŽENI | | | STRUČNI STUDIJ | | | DODIPLOMSKI STUDIJ | | | SVEUKUPNO** | | | |
| | | M | Ž | Ukp. | M | Ž | Ukp. | M | Ž | Ukp. | M | Ž | Ukp. | M | Ž | Ukp. | M | Ž | Ukp. | M | Ž | Ukp. | M | Ž | Ukp. | |
| Akademija likovnih umjetnosti | red* | 41 | 68 | 109 | 10 | 39 | 49 | 17 | 35 | 52 | 17 | 55 | 72 | 0 | 0 | 0 | 0 | 0 | 0 | 0 | 0 | 0 | 0 | 0 | 0 | 0 |
| | red** | 16 | 30 | 46 | 5 | 10 | 15 | 15 | 16 | 31 | 6 | 12 | 18 | 0 | 0 | 0 | 0 | 0 | 0 | 0 | 0 | 0 | 0 | 0 | 0 | 0 |
| | izvanredni | 0 | 0 | 0 | 0 | 0 | 0 | 0 | 0 | 0 | 0 | 0 | 0 | 0 | 0 | 0 | 0 | 0 | 0 | 0 | 0 | 0 | 0 | 0 | 0 | 0 |
| | Ukupno | 57 | 98 | 155 | 15 | 49 | 64 | 32 | 51 | 83 | 23 | 67 | 90 | 0 | 0 | 0 | 0 | 0 | 0 | 0 | 0 | 0 | 0 | 0 | 0 | 0 |

**studiji; (a) sveučilišni+ (b) stručni + (c) dodiplomski

Tablica 2. Upisani studenti - ponavljači - SVI na svim studijima Akademija likovnih umjetnosti Sveučilišta u Zagrebu

Napomena: Pod **ukupno*** podrazumijevaju se svi upisani studenti bez apsolviranja.

Ponavljači – studenti koji nisu stekli dovoljno ECTS bodova za upis više godine te su upisani na semestar koji pripada toj godini studija.

a) **SVEUČILIŠNI STUDIJ**

| Način studiranja | I. godina | | II. godina | | III. godina | | IV. godina | | SVEUKUPNO | |
|------------------|-----------|------------|------------|------------|-------------|------------|------------|------------|------------|------------|
| | ukupno* | ponavljači | ukupno* | ponavljači | ukupno* | ponavljači | ukupno* | ponavljači | ukupno* | ponavljači |
| red** | 25 | 0 | 37 | 0 | 28 | 0 | 19 | 2 | 109 | 2 |
| red** | 13 | 0 | 1 | 0 | 16 | 3 | 16 | 1 | 46 | 4 |
| izvanredni | 0 | 0 | 0 | 0 | 0 | 0 | 0 | 0 | 0 | 0 |
| UKUPNO | 38 | 0 | 38 | 0 | 44 | 3 | 35 | 3 | 155 | 6 |

| Način studiranja | I. godina | | II. godina | | III. godina | | IV. godina | | V. godina | | VI. godina | | SVEUKUPNO | |
|------------------|-----------|------------|------------|------------|-------------|------------|------------|------------|-----------|------------|------------|------------|-----------|------------|
| | ukupno* | ponavljači | ukupno* | ponavljači | ukupno* | ponavljači | ukupno* | ponavljači | ukupno* | ponavljači | ukupno* | ponavljači | ukupno* | ponavljači |
| red** | 8 | 0 | 10 | 0 | 6 | 0 | 9 | 0 | 16 | 8 | 0 | 0 | 49 | 8 |
| red** | 4 | 0 | 1 | 0 | 1 | 0 | 1 | 0 | 8 | 2 | 0 | 0 | 15 | 2 |
| izvanredni | 0 | 0 | 0 | 0 | 0 | 0 | 0 | 0 | 0 | 0 | 0 | 0 | 0 | 0 |
| UKUPNO | 12 | 0 | 11 | 0 | 7 | 0 | 10 | 0 | 24 | 10 | 0 | 0 | 64 | 10 |

| Način studiranja | I. godina | | II. godina | | SVEUKUPNO | |
|------------------|-----------|------------|------------|------------|-----------|------------|
| | ukupno* | ponavljači | ukupno* | ponavljači | ukupno* | ponavljači |
| red** | 40 | 7 | 12 | 5 | 52 | 12 |
| red** | 24 | 7 | 7 | 4 | 31 | 11 |
| izvanredni | 0 | 0 | 0 | 0 | 0 | 0 |
| UKUPNO | 64 | 14 | 19 | 9 | 83 | 23 |

| Način studiranja | I. godina | | II. godina | | III. godina | | IV. godina | | V. godina | | VI. godina | | SVEUKUPNO | |
|------------------|-----------|------------|------------|------------|-------------|------------|------------|------------|-----------|------------|------------|------------|-----------|------------|
| | ukupno* | ponavljači | ukupno* | ponavljači | ukupno* | ponavljači | ukupno* | ponavljači | ukupno* | ponavljači | ukupno* | ponavljači | ukupno* | ponavljači |
| red** | 24 | 1 | 39 | 7 | 9 | 2 | 0 | 0 | 0 | 0 | 0 | 0 | 72 | 10 |
| red** | 8 | 0 | 5 | 1 | 5 | 1 | 0 | 0 | 0 | 0 | 0 | 0 | 18 | 2 |
| izvanredni | 0 | 0 | 0 | 0 | 0 | 0 | 0 | 0 | 0 | 0 | 0 | 0 | 0 | 0 |
| UKUPNO | 32 | 1 | 44 | 8 | 14 | 3 | 0 | 0 | 0 | 0 | 0 | 0 | 90 | 12 |

Akademija likovnih umjetnosti nema ustrojen združeni studij.

b) **STRUČNI STUDIJ**

Akademija likovnih umjetnosti nema ustrojen stručni studij.

c) **DODIPLOMSKI STUDIJ**

Akademija likovnih umjetnosti u ak.god. 2010./11. nije imala upisanih studenata na dodiplomskom studiju.

Tablica 2.a. Broj studenata i ponavljača po studijima Akademija likovnih umjetnosti Sveučilišta u Zagrebu

| SVEUČILIŠTE U ZAGREBU | SVEUČILIŠNI STUDIJ | | | | | | | | | | | | DODIPLOMSKI | STRUČNI | SVEUKUPNO** | |
|-----------------------|--------------------|------------|-------------|------------|-----------|------------|------------|------------|----------|------------|-------------|------------|-------------|------------|-------------|------------|
| | PREDDIPLOMSKI | | INTEGRIRANI | | DIPLOMSKI | | ZAJEDNIČKI | | ZDRUŽENI | | DODIPLOMSKI | | | | | STRUČNI |
| Način studiranja | ukupno | ponavljači | ukupno | ponavljači | ukupno | ponavljači | ukupno | ponavljači | ukupno | ponavljači | ukupno | ponavljači | ukupno | ponavljači | studenata | ponavljača |
| red** | 109 | 2 | 49 | 8 | 52 | 12 | 72 | 10 | 0 | 0 | 0 | 0 | 0 | 0 | 282 | 32 |
| red** | 46 | 4 | 15 | 2 | 31 | 11 | 18 | 2 | 0 | 0 | 0 | 0 | 0 | 0 | 110 | 19 |
| izvanredni | 0 | 0 | 0 | 0 | 0 | 0 | 0 | 0 | 0 | 0 | 0 | 0 | 0 | 0 | 0 | 0 |
| UKUPNO | 155 | 6 | 64 | 10 | 83 | 23 | 90 | 12 | 0 | 0 | 0 | 0 | 0 | 0 | 392 | 51 |

**studiji: (a) sveučilišni + (b) stručni + (c) dodiplomski

Tablica 3. Upisani studenti prema posebnim uvjetima - [naziv sastavnice] Sveučilišta u Zagrebu

Napomena: Podaci se odnose na stanje na dan 1. listopada 2011. za upisane studente i apsolvante.

a) **SVEUČILIŠNI STUDIJ**

| PREDDIPLOMSKI | I. godina | II. godina | III. godina | IV. godina | Apsolvanti | Ukupno |
|------------------------------------------------------------------------------|-----------|------------|-------------|------------|------------|----------|
| | | | | | | |
| studenti s invaliditetom s oštećenjem većim od 60% | 1 | 0 | 0 | 0 | 0 | 1 |
| Na temelju čl. 53. Zakona o pravima hrvatskih branitelja iz domovinskog rata | 0 | 0 | 0 | 0 | 0 | 0 |
| Na temelju čl. 48.b Zakona vojnih i civilnih invalida iz domovinskog rata | 0 | 0 | 0 | 0 | 0 | 0 |
| Hrvatska dijaspora | 0 | 0 | 0 | 0 | 0 | 0 |
| UKUPNO | 1 | 0 | 0 | 0 | 0 | 1 |

Akademija likovnih umjetnosti u ak.god. 2011./12. nije imala upisanih studenata prema posebnim uvjetima.
 Akademija likovnih umjetnosti u ak.god. 2011./12. nije imala upisanih studenata prema posebnim uvjetima.
 Akademija likovnih umjetnosti u ak.god. 2011./12. nije imala upisanih studenata prema posebnim uvjetima.
 Akademija likovnih umjetnosti nema ustrojen združeni studij.

b) **STRUCNI STUDIJ**

Akademija likovnih umjetnosti nema ustrojen stručni studij.

c) **DODIPLOMSKI STUDIJ**

Akademija likovnih umjetnosti u ak.god. 2011./12. nije imala upisanih studenata prema posebnim uvjetima.

Tablica 3.a. Ukupan broj studenata i apsolvana upisanih prema posebnim uvjetima na svim studijima Akademija likovnih umjetnosti Sveučilišta u Zagrebu

| POSEBNI UVJETI UPISA | SVEUČILIŠNI STUDIJ | | | | | | STRUČNI STUDIJ | DODIPLOMSKI STUDIJ | APSOLVENTI | SVEUKUPNO** |
|------------------------------------------------------------------------------|--------------------|-------------|-----------|------------|------------|----------|----------------|--------------------|------------|-------------|
| | PREDDIPL. | INTEGRIRANI | DIPLOMSKI | ZAJEDNIČKI | | ZDRUŽENI | | | | |
| | | | | ZAJEDNIČKI | ZAJEDNIČKI | | | | | |
| studenti s invaliditetom s oštećenjem većim od 60% | 1 | 0 | 0 | 0 | 0 | 0 | 0 | 0 | 0 | 1 |
| Na temelju čl. 53. Zakona o pravima hrvatskih branitelja iz domovinskog rata | 0 | 0 | 0 | 0 | 0 | 0 | 0 | 0 | 0 | 0 |
| Na temelju čl. 48.b Zakona vojnih i civilnih invalida iz domovinskog rata | 0 | 0 | 0 | 0 | 0 | 0 | 0 | 0 | 0 | 0 |
| Hrvatska dijaspora | 0 | 0 | 0 | 0 | 0 | 0 | 0 | 0 | 0 | 0 |
| UKUPNO | 1 | 0 | 0 | 0 | 0 | 0 | 0 | 0 | 0 | 1 |

**studiji: (a) sveučilišni + (b) stručni + (c) dodiplomski

Tablica 4. Studenti SVI - položili završni (ZI) odnosno diplomski ispit (DI) - Akademija likovnih umjetnosti Sveučilišta u Zagrebu

| NAZIV STUDIJA*** | M | Ž | Ukupno |
|-----------------------------------------------------------------------------------------------------------------------------------|-----------|------------|------------|
| Sveučilišni preddiplomski studij Slikarstvo | 7 | 4 | 11 |
| Sveučilišni preddiplomski studij Kiparstvo | 4 | 5 | 9 |
| Sveučilišni preddiplomski studij Grafika | 1 | 8 | 9 |
| Sveučilišni preddiplomski studij Animirani film i novi mediji | 2 | 6 | 8 |
| Sveučilišni integrirani preddiplomski i diplomski studij Restauriranje i konzerviranje umjetnina; smjerovi: Slikarstvo, Kiparstvo | 4 | 9 | 13 |
| Sveučilišni diplomski studij Slikarstvo | 4 | 15 | 19 |
| Sveučilišni diplomski studij Kiparstvo | 2 | 3 | 5 |
| Sveučilišni diplomski studij Grafika | 1 | 9 | 10 |
| Sveučilišni diplomski studij Animirani film i novi mediji; smjerovi: Animirani film, Novi mediji | 5 | 5 | 10 |
| Zajednički studij: Sveučilišni preddiplomski studij Likovna kultura | 3 | 9 | 12 |
| Zajednički studij: Sveučilišni diplomski studij Likovna kultura; smjer: nastavnički | 0 | 17 | 17 |
| Dodiplomski sveučilišni studij Slikarstva | 3 | 0 | 3 |
| Dodiplomski sveučilišni studij Kiparstva | 0 | 1 | 1 |
| Dodiplomski sveučilišni studij Grafike | 0 | 1 | 1 |
| Dodiplomski sveučilišni studij Likovne pedagogije | 3 | 8 | 11 |
| Dodiplomski sveučilišni studij Animiranog filma i novih medija | 2 | 2 | 4 |
| Dodiplomski sveučilišni studij Restauriranje i konzerviranje umjetnina, smjer Slikarstvo | 0 | 0 | 0 |
| Dodiplomski sveučilišni studij Restauriranje i konzerviranje umjetnina, smjer Kiparstvo | 0 | 0 | 0 |
| UKUPNO | 41 | 102 | 143 |

***Naziv prema dopusnici za rad izdanoj od strane Ministarstva znanosti, obrazovanja i sporta

Tablica 4.a. Studenti SVI - položili završni (ZI) odnosno diplomski ispit (DI) - sumarno po studijima Akademija likovnih umjetnosti Sveučilišta u Zagrebu

| VRSTA STUDIJA | M | Ž | Ukupno |
|----------------------------------------------------------|-----------|------------|------------|
| Sveučilišni preddiplomski studij | 14 | 23 | 37 |
| Sveučilišni integrirani preddiplomski i diplomski studij | 4 | 9 | 13 |
| Sveučilišni diplomski studij | 12 | 32 | 44 |
| Zajednički studij | 3 | 26 | 29 |
| Združeni studij | 0 | 0 | 0 |
| Stručni studij | 0 | 0 | 0 |
| Dodiplomski sveučilišni studij | 8 | 12 | 20 |
| UKUPNO | 41 | 102 | 143 |

II. PODACI PREMA ODSJECIMA, SMJEROVIMA I STUDIJIMA

Napomena: Podaci o upisanim studentima i apsolviranim odnose se na stanje na dan 1. listopada 2011., uključujući ponovljače, upisane prema posebnim uvjetima te strane studente, odnosno na stanje 30. rujna 2012. za one koji su završili ili diplomirali.

Tablica 5. Preddiplomski studij Akademija likovnih umjetnosti Sveučilišta u Zagrebu - upisani studenti, apsolvanti i studenti koji su završili studij

| Odsjek-Studij-Smjer | I. godina | II. godina | III. godina | IV. godina | Apsolvanti | Završili studij |
|---------------------------------------------------------------|-----------|------------|-------------|------------|------------|-----------------|
| Slikarski odsjek | | | | | | |
| preddiplomski sveučilišni studij Slikarstvo | 14 | 13 | 13 | 13 | 0 | 11 |
| Kiparski odsjek | | | | | | |
| preddiplomski sveučilišni studij Kiparstvo | 7 | 9 | 12 | 11 | 0 | 9 |
| Grafčki odsjek | | | | | | |
| preddiplomski sveučilišni studij Grafika | 7 | 9 | 9 | 11 | 0 | 9 |
| Odsjek za animirani film i nove medije | | | | | | |
| preddiplomski sveučilišni studij Animirani film i novi mediji | 10 | 7 | 10 | 0 | 0 | 8 |
| UKUPNO | 38 | 38 | 44 | 35 | 0 | 37 |

Tablica 6. Integrirani preddiplomski i diplomski studij Akademija likovnih umjetnosti Sveučilišta u Zagrebu - upisani studenti, apsolvanti i studenti koji su završili studij

| Odsjek-Studij-Smjer | I. godina | II. godina | III. godina | IV. godina | V. godina | VI. godina | Apsolvanti | Diplomirali |
|-----------------------------------------------------------------------------------------------------------------------------------|-----------|------------|-------------|------------|-----------|------------|------------|-------------|
| Odsjek za restauriranje-konzerviranje umjetnina | | | | | | | | |
| integrirani preddiplomski i diplomski sveučilišni studij Restauriranje i konzerviranje umjetnina, smjerovi: Slikarstvo, Kiparstvo | 12 | 11 | 7 | 10 | 24 | 0 | 0 | 13 |
| UKUPNO | 12 | 11 | 7 | 10 | 24 | 0 | 0 | 13 |

Tablica 7. Diplomski studij Akademija likovnih umjetnosti Sveučilišta u Zagrebu - upisani studenti, apsolvanti i studenti koji su završili studij

| Odsjek-Studij-Smjer | I. godina | II. godina | Apsolvanti | Diplomirali |
|-----------------------------------------------------------|-----------|------------|------------|-------------|
| Slikarski odsjek | | | | |
| diplomski sveučilišni studij Slikarstvo | 24 | 0 | 0 | 19 |
| Kiparski odsjek | | | | |
| diplomski sveučilišni studij Kiparstvo | 11 | 0 | 0 | 5 |
| Grafčki odsjek | | | | |
| diplomski sveučilišni studij Grafika | 15 | 0 | 0 | 10 |
| Odsjek za animirani film i nove medije | | | | |
| diplomski sveučilišni studij Animirani film i novi mediji | 14 | 19 | 10 | 10 |
| UKUPNO | 64 | 19 | 0 | 44 |

Tablica 8. Zajednički studij Akademija likovnih umjetnosti Sveučilišta u Zagrebu - upisani studenti, apsolvanti i studenti koji su završili studij

| Odsjek-Studij-Smjer | I. godina | II. godina | III. godina | IV. godina | V. godina | VI. godina | Apsolvanti | Diplomirali |
|-----------------------------------------------------------------|-----------|------------|-------------|------------|-----------|------------|------------|-------------|
| Nastavnički odsjek | | | | | | | | |
| preddiplomski sveučilišni studij Likovna kultura | 18 | 21 | 14 | | | | | 12 |
| diplomski sveučilišni studij Likovna kultura, smjer nastavnički | 14 | 23 | 0 | | | | | 17 |
| UKUPNO | 32 | 44 | 14 | 0 | 0 | 0 | 0 | 29 |

(Tablica 9. Zdručeni studij Akademija likovnih umjetnosti Sveučilišta u Zagrebu - upisani studenti, apsolvanti i studenti koji su završili studij)
 Akademija likovnih umjetnosti nema ustrojen združeni studij.
 (Tablica 10. Stručni studij Akademija likovnih umjetnosti Sveučilišta u Zagrebu - upisani studenti, apsolvanti i studenti koji su završili studij)
 Akademija likovnih umjetnosti nema ustrojen stručni studij.

Tablica 11. Dodiplomski studij Akademija likovnih umjetnosti Sveučilišta u Zagrebu - upisani studenti, apsolvanti i studenti koji su završili studij

| Odsjek-Studij-Smjernik | IV. godina | V. godina | VI. godina | Apsolvanti | Diplomirali |
|------------------------------------------------------------------------------------------|------------|-----------|------------|------------|-------------|
| Slikarski odsjek | | | | | |
| dodiplomski sveučilišni studij Slikarstva | | | | | 3 |
| Kiparski odsjek | | | | | |
| dodiplomski sveučilišni studij Kiparstva | | | | | 1 |
| Grafički odsjek | | | | | |
| dodiplomski sveučilišni studij Grafike | | | | | 1 |
| Nastavnički odsjek | | | | | |
| dodiplomski sveučilišni studij Likovne pedagogije | | | | | 11 |
| Odsjek za animirani film i nove medije | | | | | |
| dodiplomski sveučilišni studij Animiranog filma i novih medija | | | | 1 | 4 |
| Odsjek za restauriranje-konzerviranje umjetnina | | | | | |
| dodiplomski sveučilišni studij Restauriranja i konzerviranja umjetnina, smjer Slikarstvo | | | | | 0 |
| dodiplomski sveučilišni studij Restauriranja i konzerviranja umjetnina, smjer Kiparstvo | | | | | 0 |
| UKUPNO | 0 | 0 | 0 | 1 | 20 |

*slušali nastavu po dodiplomskom programu u ak. god. 2011./2012.

III. STRANI STUDENTI

Napomena: Podaci o upisanim stranim studentima i apsolviranima odnose se na stanje na dan 1. listopada 2011.

Strani studenti = studenti koji nisu državljanima Republike Hrvatske, a upisani su na cjeloviti studijski program, izvan programa studentske razmjene.

Apsolvirani = studenti koji su odslušali sve kolegije i imaju verificirane sve obveze u indeksu, ali polazu ispite i/ili izrađuju završni ili diplomski rad.

Tablica 12. Strani studenti Akademija likovnih umjetnosti Sveučilišta u Zagrebu - upisani i apsolvirani

| STUDIJ | I. godina | | II. godina | | III. godina | | IV. godina | | V. godina | | VI. godina | | Apsolvirani | | UKUPNO | |
|----------------------------------------------------------|-----------|----------|------------|----------|-------------|----------|------------|----------|-----------|----------|------------|----------|-------------|----------|----------|----------|
| | M | Z | M | Z | M | Z | M | Z | M | Z | M | Z | M | Z | M | Z |
| Sveučilišni preddiplomski studij | | | | | | | | | | | | | | | | |
| Sveučilišni integrirani preddiplomski i diplomski studij | 1 | | | | | | | | | | | | | | 1 | 0 |
| Sveučilišni diplomski studij | | | | | | | | | | | | | | | | |
| Zajednički studij | | | | | | | | | | | | | | | | |
| Združeni studij | | | | | | | | | | | | | | | | |
| Stručni studij | | | | | | | | | | | | | | | | |
| Doddiplomski studij* | | | | | | | | | | | | | | | | |
| UKUPNO | 1 | 1 | 2 | 0 | 0 | 0 | 0 | 0 | 0 | 0 | 0 | 0 | 0 | 0 | 1 | 1 |

* slušali nastavu po dodiplomskom programu u ak. god. 2011./2012.

Tablica 13. Strani studenti Akademija likovnih umjetnosti Sveučilišta u Zagrebu - prema prebivalištu (zemlja/država iz koje dolaze)

| STUDIJ | I. god. | zemlja / država | II. god. | | III. god. | | IV. god. | | V. god. | | VI. god. | | zemlja / država | Apsolvirani | zemlja / država | Ukp. stranih studenata | Ukp. po zemljama |
|----------------------------------------------------------|----------|---------------------------------|----------|----------|-----------|----------|----------|----------|----------|----------|----------|----------|-----------------|-------------|-----------------|---------------------------------|------------------|
| | | | M | Z | M | Z | M | Z | M | Z | | | | | | | |
| Sveučilišni preddiplomski studij | 1 | Ukrajina - 1 | | | | | | | | | | | | | | 1 | Ukrajina - 1 |
| Sveučilišni integrirani preddiplomski i diplomski studij | 1 | Srbija - 1 | | | | | | | | | | | | | | 1 | Srbija - 1 |
| Sveučilišni diplomski studij | | | | | | | | | | | | | | | | 0 | |
| Zajednički studij | | | | | | | | | | | | | | | | 0 | |
| Združeni studij | | | | | | | | | | | | | | | | 0 | |
| Stručni studij | | | | | | | | | | | | | | | | 0 | |
| Doddiplomski studij* | | | | | | | | | | | | | | | | 0 | |
| UKUPNO | 2 | Ukrajina - 1, Srbija - 1 | 0 | 0 | 0 | 0 | 0 | 0 | 0 | 0 | 0 | 0 | 0 | 0 | 2 | Ukrajina - 1, Srbija - 1 | |

* slušali nastavu po dodiplomskom programu u ak. god. 2011./2012.

Tablica 14. Strani studenti Akademija likovnih umjetnosti Sveučilišta u Zagrebu - položili završni (Z) odnosno diplomski ispit (DI)

Akademija likovnih umjetnosti nema stranih studenata koji su u ak.g. 2011./2012. položili završni odnosno diplomski ispit

IV. POSLJEDIPLOMSKI STUDIJI

a) specijalistički

Tablica 15. Poslijediplomski specijalistički studij Akademije likovnih umjetnosti Sveučilišta u Zagrebu - SVI (upisi poslije 1. 10. 2003.)

| Naziv poslijediplomskog specijalističkog studija | I. godina | | | II. godina | | | Završilo studij |
|--------------------------------------------------|----------------------------------------------------------------------|----------|----------|------------|----------|----------|-----------------|
| | M | Z | Ukupno | M | Z | Ukupno | |
| | Poslijediplomski specijalistički studij Mala plastika i medaljerstvo | 1 | 0 | 1 | 1 | 0 | |
| Poslijediplomski specijalistički studij Grafika | 0 | 1 | 1 | 0 | 3 | 3 | 1 |
| UKUPNO | 1 | 1 | 2 | 1 | 3 | 4 | 2 |

Stanje na dan 30. rujna 2012.

Tablica 16. Poslijediplomski specijalistički studij Akademije likovnih umjetnosti Sveučilišta u Zagrebu - strani studenti (upisi poslije 1. 10. 2003.)

| Naziv poslijediplomskog specijalističkog studija | I. godina | | | II. godina | | | Završilo studij |
|--------------------------------------------------|-------------------------------------------------|----------|----------|------------|----------|----------|-----------------|
| | M | Z | Ukupno | M | Z | Ukupno | |
| | Poslijediplomski specijalistički studij Grafika | 0 | 0 | 0 | 1 | 0 | |
| UKUPNO | 0 | 0 | 0 | 1 | 0 | 1 | 0 |

Stanje na dan 30. rujna 2012.

b) magistarski - mr. sc. (stari program)

(Tablica 17. Poslijediplomski studij Akademija likovnih umjetnosti Sveučilišta u Zagrebu - magistarski - mr. sc. - SVI (upisi prije 1. 10. 2003., stari program))

Akademija likovnih umjetnosti nema ustrojen poslijediplomski - magistarski studij - mr.sc. (stari program)

(Tablica 18. Poslijediplomski studij Akademija likovnih umjetnosti Sveučilišta u Zagrebu - magistarski - mr. sc. - strani studenti (upisi prije 1. 10. 2003., stari program))

Akademija likovnih umjetnosti nema ustrojen poslijediplomski - magistarski studij - mr.sc. (stari program)

c) doktorski

Napomena: upisuje se stanje na dan 1. listopada 2011. za upisane polaznike, te 30. rujna 2012. za sve ostale podatke.

Tablica 19. Broj prijavljenih tema doktorskih radova

| Naziv poslijediplomskog doktorskog studija | I. godina | | | II. godina | | | III. godina | | | Ukupno | | |
|----------------------------------------------|-----------|----------|----------|------------|----------|-----------|-------------|----------|----------|----------|----------|-----------|
| | M | Ž | Ukp. | M | Ž | Ukp. | M | Ž | Ukp. | M | Ž | Ukp. |
| Poslijediplomski doktorski studij Kiparstvo | 0 | 0 | 0 | 2 | 2 | 4 | 0 | 0 | 0 | 2 | 2 | 4 |
| Poslijediplomski doktorski studij Grafika | 0 | 0 | 0 | 0 | 2 | 2 | 0 | 0 | 0 | 0 | 2 | 2 |
| Poslijediplomski doktorski studij Slikarstvo | 0 | 0 | 0 | 2 | 2 | 4 | 0 | 0 | 0 | 2 | 2 | 4 |
| UKUPNO | 0 | 0 | 0 | 4 | 6 | 10 | 0 | 0 | 0 | 4 | 6 | 10 |

Tablica 20. Broj prihvaćenih prijava tema doktorskih radova

| Naziv poslijediplomskog doktorskog studija | I. godina | | | II. godina | | | III. godina | | | Ukupno | | |
|----------------------------------------------|-----------|----------|----------|------------|----------|-----------|-------------|----------|----------|----------|----------|-----------|
| | M | Ž | Ukp. | M | Ž | Ukp. | M | Ž | Ukp. | M | Ž | Ukp. |
| Poslijediplomski doktorski studij Kiparstvo | 0 | 0 | 0 | 2 | 2 | 4 | 0 | 0 | 0 | 2 | 2 | 4 |
| Poslijediplomski doktorski studij Grafika | 0 | 0 | 0 | 0 | 2 | 2 | 0 | 0 | 0 | 0 | 2 | 2 |
| Poslijediplomski doktorski studij Slikarstvo | 0 | 0 | 0 | 2 | 2 | 4 | 0 | 0 | 0 | 2 | 2 | 4 |
| UKUPNO | 0 | 0 | 0 | 4 | 6 | 10 | 0 | 0 | 0 | 4 | 6 | 10 |

Tablica 21.a. Broj doktorskih radova predanih na ocjenu

| Naziv poslijediplomskog doktorskog studija | I. godina | | | II. godina | | | III. godina | | | Ukupno | | |
|----------------------------------------------|-----------|----------|----------|------------|----------|----------|-------------|----------|----------|----------|----------|----------|
| | M | Ž | Ukp. | M | Ž | Ukp. | M | Ž | Ukp. | M | Ž | Ukp. |
| Poslijediplomski doktorski studij Kiparstvo | 0 | 0 | 0 | 0 | 0 | 0 | 0 | 2 | 2 | 0 | 2 | 2 |
| Poslijediplomski doktorski studij Grafika | 0 | 0 | 0 | 0 | 0 | 0 | 0 | 0 | 0 | 0 | 0 | 0 |
| Poslijediplomski doktorski studij Slikarstvo | 0 | 0 | 0 | 0 | 0 | 0 | 1 | 0 | 1 | 1 | 0 | 1 |
| UKUPNO | 0 | 0 | 0 | 0 | 0 | 0 | 1 | 2 | 3 | 1 | 2 | 3 |

Tablica 21.b. Broj obranjenih doktorskih radova

| Naziv poslijediplomskog doktorskog studija | Znanstveno područje rada | Znanstveno polje rada | Broj obranjenih doktorskih radova | | |
|----------------------------------------------|--------------------------|-----------------------|-----------------------------------|----------|----------|
| | | | M | Ž | Ukp. |
| Poslijediplomski doktorski studij Slikarstvo | umjetničko područje | likovne umjetnosti | 0 | 1 | 1 |
| UKUPNO | | | 0 | 1 | 1 |

Tablica 21.c. Broj obranjenih doktorskih radova izvan doktorskog studija

Akademija likovnih umjetnosti u akad.god. 2011./2012. nije imala obranjene doktorske radove izvan doktorskog studija

Tablica 22.a. Broj polaznika doktorskog studija

| Naziv doktorskog studija | I. godina | | | II. godina | | | III. godina | | | Ukupno | | |
|----------------------------------------------|-----------|----------|-----------|------------|-----------|-----------|-------------|----------|----------|-----------|-----------|-----------|
| | M | Ž | Ukp. | M | Ž | Ukp. | M | Ž | Ukp. | M | Ž | Ukp. |
| Poslijediplomski doktorski studij Kiparstvo | 1 | 1 | 2 | 2 | 5 | 7 | 0 | 2 | 2 | 3 | 8 | 11 |
| Poslijediplomski doktorski studij Grafika | 2 | 3 | 5 | 1 | 2 | 3 | 0 | 0 | 0 | 3 | 5 | 8 |
| Poslijediplomski doktorski studij Slikarstvo | 4 | 5 | 9 | 3 | 3 | 6 | 1 | 1 | 2 | 8 | 9 | 17 |
| UKUPNO | 7 | 9 | 16 | 6 | 10 | 16 | 1 | 3 | 4 | 14 | 22 | 36 |

Tablica 22.b. Broj inozemnih doktoranada na sastavnici

| Naziv poslijediplomskog doktorskog studija | I. godina | | | II. godina | | | III. godina | | | Ukupno | | |
|----------------------------------------------|-----------|----------|----------|------------|----------|----------|-------------|----------|----------|----------|----------|----------|
| | M | Ž | Ukp. | M | Ž | Ukp. | M | Ž | Ukp. | M | Ž | Ukp. |
| Poslijediplomski doktorski studij Grafika | 0 | 1 | 1 | 0 | 0 | 0 | 0 | 0 | 0 | 0 | 1 | 1 |
| Poslijediplomski doktorski studij Slikarstvo | 0 | 0 | 0 | 0 | 0 | 0 | 1 | 0 | 1 | 1 | 0 | 1 |
| UKUPNO | 0 | 1 | 1 | 0 | 0 | 0 | 1 | 0 | 1 | 1 | 1 | 2 |

(Tablica 23. Broj doktoranada koji su proveli najmanje 3 mjeseca na usavršavanju izvan RH)

Akademija likovnih umjetnosti u akad.god. 2011./2012. nije imala doktorande koji su proveli najmanje 3 mjeseca na usavršavanju izvan RH

(Tablica 24. Broj doktora znanosti koji su nakon doktorskog studija na usavršavanju izvan RH proveli bez prekida najmanje 6 mjeseci)

Akademija likovnih umjetnosti u akad.god. 2011./2012. nije imala doktore znanosti ili umjetnosti koji su nakon doktorskog studija na usavršavanju izvan RH proveli bez prekida najmanje 6 mjeseci

(Tablica 25. Broj postdoktoranada na sastavnici)

Akademija likovnih umjetnosti u akad.god. 2011./2012. nije imala postdoktorande

(Tablica 26. Broj postdoktoranada iz inozemstva koji su na sastavnici proveli bez prekida najmanje 6 mjeseci)

Akademija likovnih umjetnosti u akad.god. 2011./2012. nije imala postdoktorande iz inozemstva koji su na sastavnici proveli bez prekida najmanje 6 mjeseci

(Tablica 27. Broj doktoriranih znanstvenih novaka)

Akademija likovnih umjetnosti u akad.god. 2011./2012. nije imala doktorirane znanstvene novake

(Tablica 28. Broj doktorata dodijeljenih inozemnim studentima)

Akademija likovnih umjetnosti u akad.god. 2011./2012. nije dodijeljivala doktorate inozemnim studentima

(Tablica 29. Broj pokrenutih međunarodnih dvojnih doktorata (cotulle de these))

Akademija likovnih umjetnosti u akad.god. 2011./2012. nije imala pokrenute međunarodne dvojne doktorate

(Tablica 30. Broj završenih međunarodnih dvojnih doktorata (cotulle de these))

Akademija likovnih umjetnosti u akad.god. 2011./2012. nije imala završene međunarodne dvojne doktorate

V. NASTAVNO OSOBLJE I OSTALI DJELATNICI

Tablica 31. Nastavnici, suradnici u nastavi i ostali djelatnici - SVI na Akademiji likovnih umjetnosti Sveučilišta u Zagrebu

Legenda: PV = puno radno vrijeme, NV = nepuno radno vrijeme, KO = kumulativni radni odnos, FZ = financiranje zaposlenika, FVS = financiranje vanjskih suradnika

| Redni broj | Zvanje / naziv radnog mjesta | MUSKARCI | | | | | | | | | | ŽENE | | | | | | | | | | SVEUKUPNO | | | | | | | | | | | | | | | | |
|------------|----------------------------------------------------|------------------|-------------------|------------------|-------------------|------------------|-------------------|------------------|-------------------|------------------|-------------------|------------------|-------------------|------------------|-------------------|------------------|-------------------|------------------|-------------------|------------------|-------------------|------------------|-------------------|------------------|-------------------|------------------|-------------------|------------------|-------------------|------------------|-------------------|---|---|---|---|---|---|---|
| | | PV | | NV | | KO | | FZ | | FVS | | PV | | NV | | KO | | FZ | | FVS | | PV | | NV | | KO | | FZ | | FVS | | | | | | | | |
| | | Broj izvršitelja | % radnog vremena* | Broj izvršitelja | % radnog vremena* | Broj izvršitelja | % radnog vremena* | Broj izvršitelja | % radnog vremena* | Broj izvršitelja | % radnog vremena* | Broj izvršitelja | % radnog vremena* | Broj izvršitelja | % radnog vremena* | Broj izvršitelja | % radnog vremena* | Broj izvršitelja | % radnog vremena* | Broj izvršitelja | % radnog vremena* | Broj izvršitelja | % radnog vremena* | Broj izvršitelja | % radnog vremena* | Broj izvršitelja | % radnog vremena* | Broj izvršitelja | % radnog vremena* | Broj izvršitelja | % radnog vremena* | | | | | | | |
| I. | NASTAVNICI I SURADNICI U NASTAVI | 57 | 0 | 57 | 57 | 0 | 24 | 24 | 0 | 28 | 0 | 19 | 19 | 0 | 28 | 28 | 0 | 17 | 17 | 0 | 85 | 0 | 85 | 0 | 41 | 41 | 0 | 0 | 0 | 0 | 0 | 0 | | | | | | |
| II. | Znanstveno-nastavna zvanja | 43 | 0 | 43 | 43 | 0 | 14 | 14 | 0 | 19 | 0 | 19 | 19 | 0 | 19 | 19 | 0 | 7 | 7 | 0 | 62 | 0 | 62 | 0 | 21 | 21 | 0 | 0 | 0 | 0 | 0 | 0 | | | | | | |
| | 1. Redoviti profesor/ta | 8 | 0 | 8 | 8 | 0 | 3 | 3 | 0 | 1 | 0 | 1 | 1 | 0 | 1 | 1 | 0 | 2 | 2 | 0 | 9 | 0 | 9 | 0 | 5 | 5 | 0 | 0 | 0 | 0 | 0 | 0 | 0 | | | | | |
| | 2. Redoviti profesor/p | 10 | 0 | 10 | 10 | 0 | 2 | 2 | 0 | 4 | 0 | 4 | 4 | 0 | 4 | 4 | 0 | 1 | 1 | 0 | 14 | 0 | 14 | 0 | 3 | 3 | 0 | 0 | 0 | 0 | 0 | 0 | 0 | 0 | | | | |
| | 3. Izvanredni profesor | 15 | 0 | 15 | 15 | 0 | 7 | 7 | 0 | 5 | 0 | 5 | 5 | 0 | 5 | 5 | 0 | 0 | 0 | 0 | 20 | 0 | 20 | 0 | 7 | 7 | 0 | 0 | 0 | 0 | 0 | 0 | 0 | 0 | | | | |
| | 4. Docent | 10 | 0 | 10 | 10 | 0 | 2 | 2 | 0 | 9 | 0 | 9 | 9 | 0 | 9 | 9 | 0 | 4 | 4 | 0 | 19 | 0 | 19 | 0 | 6 | 6 | 0 | 0 | 0 | 0 | 0 | 0 | 0 | 0 | | | | |
| III. | Nastavna zvanja | 1 | 0 | 1 | 1 | 0 | 5 | 5 | 0 | 0 | 0 | 0 | 0 | 0 | 0 | 0 | 0 | 3 | 3 | 0 | 1 | 0 | 1 | 0 | 8 | 8 | 0 | 0 | 0 | 0 | 0 | 0 | 0 | 0 | | | | |
| | 5. Profesor visoke škole | 0 | 0 | 0 | 0 | 0 | 0 | 0 | 0 | 0 | 0 | 0 | 0 | 0 | 0 | 0 | 0 | 0 | 0 | 0 | 0 | 0 | 0 | 0 | 0 | 0 | 0 | 0 | 0 | 0 | 0 | 0 | 0 | 0 | | | | |
| | 6. Viši predavač | 1 | 0 | 1 | 1 | 0 | 0 | 0 | 0 | 0 | 0 | 0 | 0 | 0 | 0 | 0 | 0 | 0 | 0 | 0 | 1 | 0 | 1 | 0 | 0 | 0 | 0 | 0 | 0 | 0 | 0 | 0 | 0 | 0 | 0 | | | |
| | 7. Predavač | 0 | 0 | 0 | 0 | 0 | 0 | 0 | 0 | 0 | 0 | 0 | 0 | 0 | 0 | 0 | 0 | 3 | 3 | 0 | 0 | 0 | 0 | 0 | 4 | 4 | 0 | 0 | 0 | 0 | 0 | 0 | 0 | 0 | 0 | | | |
| | 8. Viši lektor | 0 | 0 | 0 | 0 | 0 | 0 | 0 | 0 | 0 | 0 | 0 | 0 | 0 | 0 | 0 | 0 | 0 | 0 | 0 | 0 | 0 | 0 | 0 | 0 | 0 | 0 | 0 | 0 | 0 | 0 | 0 | 0 | 0 | 0 | | | |
| | 9. Lektor | 0 | 0 | 0 | 0 | 0 | 0 | 0 | 0 | 0 | 0 | 0 | 0 | 0 | 0 | 0 | 0 | 0 | 0 | 0 | 0 | 0 | 0 | 0 | 0 | 0 | 0 | 0 | 0 | 0 | 0 | 0 | 0 | 0 | 0 | | | |
| | 10. Viši umjetnički suradnik | 0 | 0 | 0 | 0 | 0 | 0 | 0 | 0 | 0 | 0 | 0 | 0 | 0 | 0 | 0 | 0 | 0 | 0 | 0 | 0 | 0 | 0 | 0 | 0 | 0 | 0 | 0 | 0 | 0 | 0 | 0 | 0 | 0 | 0 | | | |
| | 11. Umjetnički suradnik | 0 | 0 | 0 | 0 | 0 | 0 | 0 | 0 | 0 | 0 | 0 | 0 | 0 | 0 | 0 | 0 | 0 | 0 | 0 | 0 | 0 | 0 | 0 | 0 | 0 | 0 | 0 | 0 | 0 | 0 | 0 | 0 | 0 | 0 | 0 | | |
| III. | Suradnička zvanja | 9 | 0 | 9 | 9 | 0 | 5 | 5 | 0 | 7 | 0 | 7 | 7 | 0 | 7 | 7 | 0 | 7 | 7 | 0 | 16 | 0 | 16 | 0 | 12 | 12 | 0 | 0 | 0 | 0 | 0 | 0 | 0 | 0 | 0 | 0 | | |
| | 12. Viši asistent | 3 | 0 | 3 | 3 | 0 | 1 | 1 | 0 | 2 | 0 | 2 | 2 | 0 | 2 | 2 | 0 | 0 | 0 | 0 | 5 | 0 | 5 | 0 | 1 | 1 | 0 | 0 | 0 | 0 | 0 | 0 | 0 | 0 | 0 | 0 | 0 | |
| | 13. Asistent | 6 | 0 | 6 | 6 | 0 | 4 | 4 | 0 | 5 | 0 | 5 | 5 | 0 | 5 | 5 | 0 | 7 | 7 | 0 | 11 | 0 | 11 | 0 | 11 | 11 | 0 | 0 | 0 | 0 | 0 | 0 | 0 | 0 | 0 | 0 | 0 | |
| IV. | Stručna zvanja (u znani. i vis. obrazovanju) | 4 | 0 | 4 | 4 | 0 | 0 | 0 | 0 | 2 | 0 | 2 | 2 | 0 | 2 | 2 | 0 | 0 | 0 | 0 | 6 | 0 | 6 | 0 | 0 | 0 | 0 | 0 | 0 | 0 | 0 | 0 | 0 | 0 | 0 | 0 | | |
| | 14. Stručni savjetnik | 0 | 0 | 0 | 0 | 0 | 0 | 0 | 0 | 0 | 0 | 0 | 0 | 0 | 0 | 0 | 0 | 0 | 0 | 0 | 0 | 0 | 0 | 0 | 0 | 0 | 0 | 0 | 0 | 0 | 0 | 0 | 0 | 0 | 0 | 0 | | |
| | 15. Viši stručni suradnik | 0 | 0 | 0 | 0 | 0 | 0 | 0 | 0 | 0 | 0 | 0 | 0 | 0 | 0 | 0 | 0 | 0 | 0 | 0 | 0 | 0 | 0 | 0 | 0 | 0 | 0 | 0 | 0 | 0 | 0 | 0 | 0 | 0 | 0 | 0 | | |
| | 16. Stručni suradnik | 4 | 0 | 4 | 4 | 0 | 0 | 0 | 0 | 2 | 0 | 2 | 2 | 0 | 2 | 2 | 0 | 0 | 0 | 0 | 6 | 0 | 6 | 0 | 0 | 0 | 0 | 0 | 0 | 0 | 0 | 0 | 0 | 0 | 0 | 0 | 0 | |
| IV. | Znanstvena zvanja | 0 | 0 | 0 | 0 | 0 | 0 | 0 | 0 | 0 | 0 | 0 | 0 | 0 | 0 | 0 | 0 | 0 | 0 | 0 | 0 | 0 | 0 | 0 | 0 | 0 | 0 | 0 | 0 | 0 | 0 | 0 | 0 | 0 | 0 | 0 | | |
| | 17. Znanstveni savjetnik | 0 | 0 | 0 | 0 | 0 | 0 | 0 | 0 | 0 | 0 | 0 | 0 | 0 | 0 | 0 | 0 | 0 | 0 | 0 | 0 | 0 | 0 | 0 | 0 | 0 | 0 | 0 | 0 | 0 | 0 | 0 | 0 | 0 | 0 | 0 | | |
| | 18. Viši znanstveni suradnik | 0 | 0 | 0 | 0 | 0 | 0 | 0 | 0 | 0 | 0 | 0 | 0 | 0 | 0 | 0 | 0 | 0 | 0 | 0 | 0 | 0 | 0 | 0 | 0 | 0 | 0 | 0 | 0 | 0 | 0 | 0 | 0 | 0 | 0 | 0 | | |
| | 19. Znanstveni suradnik | 0 | 0 | 0 | 0 | 0 | 0 | 0 | 0 | 0 | 0 | 0 | 0 | 0 | 0 | 0 | 0 | 0 | 0 | 0 | 0 | 0 | 0 | 0 | 0 | 0 | 0 | 0 | 0 | 0 | 0 | 0 | 0 | 0 | 0 | 0 | 0 | |
| IV. | Znanstveni novaci | 0 | 0 | 0 | 0 | 0 | 0 | 0 | 0 | 0 | 0 | 0 | 0 | 0 | 0 | 0 | 0 | 0 | 0 | 0 | 0 | 0 | 0 | 0 | 0 | 0 | 0 | 0 | 0 | 0 | 0 | 0 | 0 | 0 | 0 | 0 | | |
| | 20. Znanstveni novak - viši asistent | 0 | 0 | 0 | 0 | 0 | 0 | 0 | 0 | 0 | 0 | 0 | 0 | 0 | 0 | 0 | 0 | 0 | 0 | 0 | 0 | 0 | 0 | 0 | 0 | 0 | 0 | 0 | 0 | 0 | 0 | 0 | 0 | 0 | 0 | 0 | 0 | |
| | 21. Znanstveni novak - asistent | 0 | 0 | 0 | 0 | 0 | 0 | 0 | 0 | 0 | 0 | 0 | 0 | 0 | 0 | 0 | 0 | 0 | 0 | 0 | 0 | 0 | 0 | 0 | 0 | 0 | 0 | 0 | 0 | 0 | 0 | 0 | 0 | 0 | 0 | 0 | 0 | |
| II. | OSTALI ZAPOSLENICI U NASTAVI | 0 | 0 | 0 | 0 | 0 | 0 | 0 | 0 | 1 | 0 | 1 | 1 | 0 | 1 | 1 | 0 | 0 | 0 | 0 | 1 | 0 | 1 | 0 | 1 | 1 | 0 | 0 | 0 | 0 | 0 | 0 | 0 | 0 | 0 | 0 | | |
| | 22. Radno mjesto I. vrste - viši korepetitor | 0 | 0 | 0 | 0 | 0 | 0 | 0 | 0 | 0 | 0 | 0 | 0 | 0 | 0 | 0 | 0 | 0 | 0 | 0 | 0 | 0 | 0 | 0 | 0 | 0 | 0 | 0 | 0 | 0 | 0 | 0 | 0 | 0 | 0 | 0 | 0 | |
| | 23. Radno mjesto I. vrste - korepetitor | 0 | 0 | 0 | 0 | 0 | 0 | 0 | 0 | 0 | 0 | 0 | 0 | 0 | 0 | 0 | 0 | 0 | 0 | 0 | 0 | 0 | 0 | 0 | 0 | 0 | 0 | 0 | 0 | 0 | 0 | 0 | 0 | 0 | 0 | 0 | 0 | |
| | 24. Radno mjesto I. vrste - diplomirani knjižničar | 0 | 0 | 0 | 0 | 0 | 0 | 0 | 0 | 1 | 0 | 1 | 1 | 0 | 1 | 1 | 0 | 0 | 0 | 0 | 1 | 0 | 1 | 0 | 1 | 1 | 0 | 0 | 0 | 0 | 0 | 0 | 0 | 0 | 0 | 0 | 0 | 0 |
| | 25. Radno mjesto II. vrste - knjižničar | 0 | 0 | 0 | 0 | 0 | 0 | 0 | 0 | 0 | 0 | 0 | 0 | 0 | 0 | 0 | 0 | 0 | 0 | 0 | 0 | 0 | 0 | 0 | 0 | 0 | 0 | 0 | 0 | 0 | 0 | 0 | 0 | 0 | 0 | 0 | 0 | 0 |
| | 26. Radno mjesto III. vrste - pomoćni knjižničar | 0 | 0 | 0 | 0 | 0 | 0 | 0 | 0 | 0 | 0 | 0 | 0 | 0 | 0 | 0 | 0 | 0 | 0 | 0 | 0 | 0 | 0 | 0 | 0 | 0 | 0 | 0 | 0 | 0 | 0 | 0 | 0 | 0 | 0 | 0 | 0 | 0 |
| | 27. Radno mjesto II. vrste - viši tehničar | 0 | 0 | 0 | 0 | 0 | 0 | 0 | 0 | 0 | 0 | 0 | 0 | 0 | 0 | 0 | 0 | 0 | 0 | 0 | 0 | 0 | 0 | 0 | 0 | 0 | 0 | 0 | 0 | 0 | 0 | 0 | 0 | 0 | 0 | 0 | 0 | 0 |
| | 28. Radno mjesto II. vrste - viši laborant | 0 | 0 | 0 | 0 | 0 | 0 | 0 | 0 | 0 | 0 | 0 | 0 | 0 | 0 | 0 | 0 | 0 | 0 | 0 | 0 | 0 | 0 | 0 | 0 | 0 | 0 | 0 | 0 | 0 | 0 | 0 | 0 | 0 | 0 | 0 | 0 | |
| | 29. Radno mjesto III. vrste - tehnički suradnik | 0 | 0 | 0 | 0 | 0 | 0 | 0 | 0 | 0 | 0 | 0 | 0 | 0 | 0 | 0 | 0 | 0 | 0 | 0 | 0 | 0 | 0 | 0 | 0 | 0 | 0 | 0 | 0 | 0 | 0 | 0 | 0 | 0 | 0 | 0 | 0 | |
| | 30. Radno mjesto III. vrste - laborant | 0 | 0 | 0 | 0 | 0 | 0 | 0 | 0 | 0 | 0 | 0 | 0 | 0 | 0 | 0 | 0 | 0 | 0 | 0 | 0 | 0 | 0 | 0 | 0 | 0 | 0 | 0 | 0 | 0 | 0 | 0 | 0 | 0 | 0 | 0 | 0 | |
| I.-II. | UKUPNO | 57 | 0 | 57 | 57 | 0 | 24 | 24 | 0 | 29 | 0 | 29 | 29 | 0 | 29 | 29 | 0 | 17 | 17 | 0 | 86 | 0 | 86 | 0 | 41 | 41 | 0 | 0 | 0 | 0 | 0 | 0 | 0 | 0 | 0 | 0 | | |

MUZIČKA AKADEMIJA

DEKAN: Mladen Janjanin, redoviti profesor

PRODEKANICA ZA NASTAVU: Marina Novak, izvanredna profesorica

PRODEKAN ZA UMJETNOST: Dragan Sremec, redoviti profesor

PRODEKAN ZA MEĐUNARODNU I MEĐUINSTITUCIJSKU SURADNJU: Dalibor Cikojević, izv. profesor

TAJNIK: Boris Bernik, dipl. iur.

Kao možda najvažniju činjenicu u ak. god. 2011./2012. treba istaknuti obilježavanje 90. obljetnice postojanja Muzičke akademije u Zagrebu. Tijekom cijele godine održan je niz slavljeničkih koncerata, a središnja proslava sastojala se od svečane sjednice Vijeća Akademije održane 25. studenoga u 12 sati (velika dvorana HGZ-a, s domjenkom, zahvalnicama i predstavljanjem monografije, govorima gostiju) te premijere operne predstave *Carmen* G. Bizeta izvedene 26. studenoga u Koncertnoj dvorani Vatroslava Lisinskog.

Nastavna djelatnost

Nastava je, u skladu sa studijskim programima, organizirana u osam odsjeka; izvodila se u Zagrebu (na četiri lokacije: u Gundulićevoj 6, Berislavićevoj 16, Lučićevoj 5 i Frankopanskoj 22) i na područnom odsjeku u Rijeci (Korzo 28).

U ak. god. 2011./2012. na Akademiju su se upisala 554 studenta: 401 na preddiplomske studije, 153 na diplomске studije i 12 studenata na specijalistički studij za izvođače. Od toga se 27 studenata upisalo na Područni odsjek u Rijeci. Programe umjetničkog usavršavanja pohađalo je 9 polaznika.

Na izvan doktorskim studijima, nakon obranjenih disertacija, doktorirala su 4 polaznika.

Studentima poslijediplomskog magistarskog studija te doktorandima izvan doktorskih studija omogućeno je završiti studij u skladu s datumima i odlukom Senata, te je većina njih iskoristila to pravo i zaključno s 15. kolovozom 2012. završila studije.

Akademija je pripremila i u veljači 2012. poslala u postupak 9 integriranih preddiplomskih i diplomskih studija koji bi trebali zamijeniti dosadašnje studijske programe. Obavljene izmjene ujedinile su dotadašnje brojne studijske programe u logične skupine, sadržaj predmeta je osuvremenjen, a novi izborni moduli povećat će kompetentnost studenata. Studijske programe odobrili su Senat Sveučilišta i Nacionalno vijeće za visoko obrazovanje. Izvedba novih programa započet će ak. god. 2013./1014.

Umjetnička djelatnost

Akademija je nastavila svoju višegodišnju koncertnu aktivnost kojom se uključuje u javni koncertni život Zagreba. Održano je 480 javnih koncerata u Koncertnoj dvorani Vatroslava Lisinskog, dvorani Hrvatskoga glazbenog zavoda, Muzeju Mimara, Europskom domu, dvorani Kulturnog društva Napredak, zagrebačkim crkvama, prostorima Muzičke akademije te ostalim prostorima – u Zagrebu i izvan Zagreba, kao i na Područnom odsjeku Rijeka i HNK-u Ivana pl. Zajca u Rijeci.

Dana 26. studenoga održana je predstava *Carmen* u KDVL, a reprize *Carmen* u nedjelju, 27. studenoga, 15. prosinca, kao i 2. prosinca u HNK-u Rijeka. Projekt je nastao u suradnji s Akademijom likovnih umjetnosti i Akademijom dramskih umjetnosti te Tekstilno-tehnološkim fakultetom Sveučilišta u Zagrebu.

Odsjek za gudačke instrumente i gitaru nastavio je suradnju s uglednom umjetnicom i profesoricom Catherine Peel Mackintosh iz Velike Britanije koja je studentima održala seminar iz *barokne glazbe*, pripremila ih i s njima izvela koncert u ciklusu PASIONSKE BAŠTINE 25. 3. 2012. u Crkvi sv. Katarine .

Britanski dirigent Mo Alun Francis od 16. do 30.3.2012. pripremio je Simfonijski orkestar Muzičke akademije za koncert kojim je i dirigirao u subotu, 31. 3. 2012. u KD Vatroslava Lisinskoga u sklopu ciklusa Lisinski subotom; solistica za klavirom bila je Vita Vukov.

Znanstvena djelatnost

Nastavnici Odsjeka za muzikologiju: prof. dr. sc. Stanislav Tuksar, prof. dr. sc. Nikša Gligo, doc. dr. sc. Dalibor Davidović, prof. dr. sc. Ennio Stipčević, prof. dr. sc. Vjera Katalinić, prof.dr.sc. Grozdana Marošević i as. Ivan Ćurković, te Odsjeka za glazbenu pedagogiju: prof. dr. sc. Pavel Rojko, redovito objavljuju stručne i znanstvene radove u stručnim i znanstvenim časopisima, a uključeni su i u hrvatske i inozemne znanstvene projekte.

Dr. sc. Stanislav Tuksar kao glavni je istraživač vodio projekt Ministarstva znanosti, obrazovanja i sporta 213-000000-1033 *Sređivanje, katalogizacija i obradba muzikalija i drugih glazbenih izvora u Hrvatskoj* na Muzičkoj akademiji u Zagrebu.

Dr. sc. Dalibor Davidović vodio je hrvatsku komponentu bilateralnog znanstvenoistraživačkog projekta pri Muzičkoj akademiji u Zagrebu *Slušna mjesta stranosti*. Projekt sufinancira Ministarstvo znanosti, obrazovanja i sporta, a na njemu sudjeluju znanstvenici iz Hrvatske i Slovenije.

Međunarodna suradnja

U povodu obilježavanja 90. obljetnice postojanja Muzičke akademije u Zagrebu, održan je sastanak dekana i rektora 14 umjetničkih akademija iz 7 zemalja u regiji. Sudionike sastanka u Predsjedničkim dvorima na Pantovčaku primio je predsjednik RH dr. sc. Ivo Josipović, a navečer su uzvanici prisustvovali izvedbi opere *Carmen*.

MA potpisala je Erasmus ugovore s 25 glazbenih akademija iz 10 zemalja. U sklopu programa CEEPUS Akademija surađuje s 13 istočnoeuropskih zemalja te ima 12 bilateralnih ugovora.

Mogućnost studijske razmjene protekle je ak. god. iskoristilo 8 studenata MA te su boravili jedan ili dva semestra na 5 inozemnih akademija

Umjetnički direktor festivala - Progetto Musica Festival Musicale Internazionale „*Nei Suoni dei Luoghi*“ Davide Masarati i suradnici izabrali su na audiciji za međunarodni festival u Italiji petero naših studenata koji su u srpnju održali koncerte u regiji Udine.

Na Erasmus natječaj prvi su se put mogli javiti i profesori MA, što je iskoristilo četvero nastavnika te su protekle akademske godine održali seminare i boravili u okviru stručnog usavršavanja u Weimaru, Varšavi i Veroni. U sklopu Erasmus programa na MA gostovali su profesori iz Trsta, Stuttgarta, Graza, Ljubljane, Salzburga i Beča.

Predstavnici MA (dekan i prodekan) bili su 26. 5. 2012. na proslavi 75. obljetnice Muzičke akademije u Beogradu gdje su se susreli s predstavnicima glazbenih akademija jugoistočne Europe.

Predstavnik MA (prodekan Dalibor Cikojević) bio je na skupu akademija Mediterana u Aix an Provence, Francuska, gdje je sudjelovao u razgovorima o mogućoj suradnji i razmjeni studenata i umjetnika iz mediteranske regije.

Nakladnička i knjižnična djelatnost

U povodu 90. obljetnice osnutka Muzičke akademije tiskana je monografija „*90 godina Muzičke akademije*“, autorice Erike Krpan.

U ak.god. 2011./2012. Akademija je bila nakladnik skripte-note prof. Josipa Novosela „*20 capriccia za kontrabas solo*“.

Objavljuju se znanstveni muzikološki časopisi *Arti Musices* i *International Review of the Aesthetics and Sociology of Music*, kojih je Akademija sunakladnik s Hrvatskom akademijom znanosti i umjetnosti. U ak. god. 2011./2012. objavljena su po dva broja obaju časopisa.

Klub studenata muzikologije i dalje zajedno sa studentima svih odsjeka Muzičke akademije objavljuvanje časopisa *fusNota*.

I. STUDENTI - SVI

Tablica 1. Upisani studenti i apsolvanti - SVI na svim studijima Muzičke akademije Sveučilišta u Zagrebu

Napomena: Podaci o upisanim studentima i apsolvantima odnose se na stanje na dan 1. listopada 2011., uključujući ponavljajuće, studente upisane prema posebnim uvjetima, strane studente i apsolvante.
Legenda: M= muškarci, Ž = žene, red* = redoviti studenti koji studiraju uz potporu Ministarstva, red** = redoviti studenti koji nose dio troškova studija, Ukp. = Ukupno
 Redovni i Izvanredni studenti = definirani prema pravilniku o studiranju sastavnice ili prema Sveučilišnom pravilniku o studiranju ako na sastavnici takav pravilnik ne postoji
 Apsolvanti = studenti koji su odslušali sve kolegije i imaju verificirane sve obveze u indeksu, ali polažu ispite i/ili izrađuju završni ili diplomski rad.

a) SVEUČILIŠNI STUDIJ

| Način studiranja | I. godina | | II. godina | | III. godina | | IV. godina | | APSOLVENTI | | SVI | | | | | | | |
|------------------|-----------|-----------|------------|-----------|-------------|-----------|------------|-----------|------------|-----------|-----------|------------|----------|----------|----------|------------|------------|------------|
| | M | Ž | M | Ž | M | Ž | M | Ž | M | Ž | M | Ž | | | | | | |
| red* | 42 | 49 | 91 | 44 | 40 | 84 | 38 | 39 | 77 | 35 | 40 | 75 | 0 | 0 | 0 | 159 | 168 | 327 |
| red** | 3 | 7 | 10 | 1 | 1 | 2 | 10 | 15 | 25 | 16 | 21 | 37 | 0 | 0 | 0 | 30 | 44 | 74 |
| izvanredni | 0 | 0 | 0 | 0 | 0 | 0 | 0 | 0 | 0 | 0 | 0 | 0 | 0 | 0 | 0 | 0 | 0 | 0 |
| Ukupno | 45 | 56 | 101 | 45 | 41 | 86 | 48 | 48 | 102 | 51 | 61 | 112 | 0 | 0 | 0 | 189 | 212 | 401 |

Integrirani preddiplomski i diplomski studij se ne izvodi na Muzičkoj akademiji Sveučilišta u Zagrebu

| Način studiranja | I. godina | | II. godina | | APSOLVENTI | | SVI | | | | | |
|------------------|-----------|-----------|------------|----------|------------|----------|-----------|-----------|-----------|-----------|-----------|------------|
| | M | Ž | M | Ž | M | Ž | M | Ž | | | | |
| red* | 38 | 54 | 92 | 0 | 5 | 5 | 18 | 28 | 46 | 56 | 87 | 143 |
| red** | 0 | 5 | 5 | 0 | 0 | 0 | 0 | 5 | 5 | 0 | 10 | 10 |
| izvanredni | 0 | 0 | 0 | 0 | 0 | 0 | 0 | 0 | 0 | 0 | 0 | 0 |
| Ukupno | 38 | 59 | 97 | 0 | 5 | 5 | 18 | 33 | 51 | 56 | 97 | 153 |

Zajednički i združeni studij se ne izvodi na Muzičkoj akademiji Sveučilišta u Zagrebu

b) STRUČNI STUDIJ

Studij se ne izvodi na Muzičkoj akademiji Sveučilišta u Zagrebu

c) DODIPLOMSKI STUDIJ

Studij se ne izvodi na Muzičkoj akademiji Sveučilišta u Zagrebu

Tablica 1.a. - Ukupan broj studenata i apsolvana na svim studijima Muzičke akademije Sveučilišta u Zagrebu

| SVEUČILIŠTE U ZAGREBU | Način studiranja | APSOLOVENTI | | | SVI** | | |
|--------------------------|---------------------|-------------|----|------|-------|-----|------|
| | | M | Ž | Ukp. | M | Ž | Ukp. |
| MUZIČKA AKADEMIJA | red* | 18 | 28 | 46 | 215 | 255 | 470 |
| | red** | 0 | 5 | 5 | 30 | 54 | 84 |
| | izvanredni | 0 | 0 | 0 | 0 | 0 | 0 |
| Ukupno | | 18 | 33 | 51 | 245 | 309 | 554 |

**studiji; (a) sveučilišni + (b) stručni + (c) dodiplomski

Tablica 1.b. Broj apsolvana po studijima Muzičke akademije Sveučilišta u Zagrebu

| SVEUČILIŠTE U ZAGREBU | Način studiranja | SVEUČILIŠNI STUDIJ | | | | | | | | | | | | | | | | | | | | | | | | | | |
|-----------------------|---------------------|--------------------|---|------|-------------|---|------|-----------|----|------|------------|---|------|----------|---|------|----------------|---|------|-----------------------|---|------|-------------|---|------|----|----|----|
| | | PREDDIPLOMSKI | | | INTEGRIRANI | | | DIPLOMSKI | | | ZAJEDNIČKI | | | ZDRUŽENI | | | STRUČNI STUDIJ | | | DODIPLOMSKI STUDIJ | | | SVEUKUPNO** | | | | | |
| | | M | Ž | Ukp. | M | Ž | Ukp. | M | Ž | Ukp. | M | Ž | Ukp. | M | Ž | Ukp. | M | Ž | Ukp. | M | Ž | Ukp. | M | Ž | Ukp. | | | |
| MUZIČKA AKADEMIJA | red* | 0 | 0 | 0 | 0 | 0 | 0 | 18 | 28 | 46 | 0 | 0 | 0 | 0 | 0 | 0 | 0 | 0 | 0 | 0 | 0 | 0 | 0 | 0 | 0 | 18 | 28 | 46 |
| | red** | 0 | 0 | 0 | 0 | 0 | 0 | 0 | 5 | 5 | 0 | 0 | 0 | 0 | 0 | 0 | 0 | 0 | 0 | 0 | 0 | 0 | 0 | 0 | 0 | 0 | 5 | 5 |
| | izvanredni | 0 | 0 | 0 | 0 | 0 | 0 | 0 | 0 | 0 | 0 | 0 | 0 | 0 | 0 | 0 | 0 | 0 | 0 | 0 | 0 | 0 | 0 | 0 | 0 | 0 | 0 | 0 |
| Ukupno | | 0 | 0 | 0 | 0 | 0 | 0 | 18 | 33 | 51 | 0 | 0 | 0 | 0 | 0 | 0 | 0 | 0 | 0 | 0 | 0 | 0 | 0 | 0 | 0 | 18 | 33 | 51 |

**studiji; (a) sveučilišni + (b) stručni + (c) dodiplomski

Tablica 1.c. Broj studenata po studijima Muzičke akademije Sveučilišta u Zagrebu

| SVEUČILIŠTE U ZAGREBU | Način studiranja | SVEUČILIŠNI STUDIJ | | | | | | | | | | | | | | | | | | | | | | | | | | |
|-----------------------|---------------------|--------------------|-----|------|-------------|---|------|-----------|----|------|------------|---|------|----------|---|------|----------------|---|------|-----------------------|---|------|-------------|---|------|-----|-----|-----|
| | | PREDDIPLOMSKI | | | INTEGRIRANI | | | DIPLOMSKI | | | ZAJEDNIČKI | | | ZDRUŽENI | | | STRUČNI STUDIJ | | | DODIPLOMSKI STUDIJ | | | SVEUKUPNO** | | | | | |
| | | M | Ž | Ukp. | M | Ž | Ukp. | M | Ž | Ukp. | M | Ž | Ukp. | M | Ž | Ukp. | M | Ž | Ukp. | M | Ž | Ukp. | M | Ž | Ukp. | | | |
| MUZIČKA AKADEMIJA | red* | 159 | 168 | 327 | 0 | 0 | 0 | 56 | 87 | 143 | 0 | 0 | 0 | 0 | 0 | 0 | 0 | 0 | 0 | 0 | 0 | 0 | 0 | 0 | 0 | 215 | 255 | 470 |
| | red** | 30 | 44 | 74 | 0 | 0 | 0 | 0 | 10 | 10 | 0 | 0 | 0 | 0 | 0 | 0 | 0 | 0 | 0 | 0 | 0 | 0 | 0 | 0 | 0 | 30 | 54 | 84 |
| | izvanredni | 0 | 0 | 0 | 0 | 0 | 0 | 0 | 0 | 0 | 0 | 0 | 0 | 0 | 0 | 0 | 0 | 0 | 0 | 0 | 0 | 0 | 0 | 0 | 0 | 0 | 0 | 0 |
| Ukupno | | 189 | 212 | 401 | 0 | 0 | 0 | 56 | 97 | 153 | 0 | 0 | 0 | 0 | 0 | 0 | 0 | 0 | 0 | 0 | 0 | 0 | 0 | 0 | 0 | 245 | 309 | 554 |

**studiji; (a) sveučilišni + (b) stručni + (c) dodiplomski

Tablica 2. Upisani studenti - ponavljači - SVI na svim studijima Muzičke akademije Sveučilišta u Zagrebu

Napomena: Pod **ukupno*** podrazumijevaju se svi upisani studenti bez apsolviranih.
 Ponavljači = studenti koji nisu stekli dovoljno ECTS bodova za upis više godine te su upisani na semestar koji pripada toj godini studija.

a) SVEUČILIŠNI STUDIJ

| | Način studiranja | I. godina | | II. godina | | III. godina | | IV. godina | | SVEUKUPNO | |
|----------------------|------------------|------------|------------|------------|------------|-------------|------------|------------|------------|------------|------------|
| | | ukupno* | ponavljači | ukupno* | ponavljači | ukupno* | ponavljači | ukupno* | ponavljači | ukupno* | ponavljači |
| PREDDIPLOMSKI STUDIJ | red** | 91 | 2 | 84 | 0 | 77 | 2 | 75 | 10 | 327 | 14 |
| | red** | 10 | 0 | 2 | 1 | 25 | 1 | 37 | 10 | 74 | 12 |
| | izvanredni | 0 | 0 | 0 | 0 | 0 | 0 | 0 | 0 | 0 | 0 |
| UKUPNO | | 101 | 2 | 86 | 1 | 102 | 3 | 112 | 20 | 401 | 26 |

Integrirani preddiplomski i diplomski studij se ne izvodi na Muzičkoj akademiji Sveučilišta u Zagrebu

| | Način studiranja | I. godina | | II. godina | | SVEUKUPNO | |
|------------------|------------------|-----------|------------|------------|------------|------------|------------|
| | | ukupno* | ponavljači | ukupno* | ponavljači | ukupno* | ponavljači |
| DIPLOMSKI STUDIJ | red** | 92 | 0 | 5 | 0 | 97 | 0 |
| | red** | 5 | 0 | 0 | 0 | 5 | 0 |
| | izvanredni | 0 | 0 | 0 | 0 | 0 | 0 |
| UKUPNO | | 97 | 0 | 5 | 0 | 102 | 0 |

Zajednički i združeni studij se ne izvodi na Muzičkoj akademiji Sveučilišta u Zagrebu

b) STRUČNI STUDIJ

Studij se ne izvodi na Muzičkoj akademiji Sveučilišta u Zagrebu

c) DODIPLOMSKI STUDIJ

Studij se ne izvodi na Muzičkoj akademiji Sveučilišta u Zagrebu

Tablica 2.a. Broj studenata i ponavljača po studijima Muzičke akademije Sveučilišta u Zagrebu

| | Način studiranja | SVEUČILIŠNI STUDIJ | | | | | | | | | | | | | | | | | | | | | | | |
|-------------------|------------------|--------------------|------------|----------|------------|-------------|------------|------------|------------|-----------|------------|----------|------------|----------|------------|----------|------------|-------------|------------|------------|------------|-------------|--|--|--|
| | | PREDDIPLOMSKI | | | | INTEGRIRANI | | | | DIPLOMSKI | | | | STRUČNI | | | | DODIPLOMSKI | | | | SVEUKUPNO** | | | |
| | | ukupno | ponavljači | ukupno | ponavljači | ukupno | ponavljači | ukupno | ponavljači | ukupno | ponavljači | ukupno | ponavljači | ukupno | ponavljači | ukupno | ponavljači | ukupno | ponavljači | studenata | ponavljača | | | | |
| MUZIČKA AKADEMIJA | red** | 327 | 14 | 0 | 0 | 0 | 0 | 97 | 0 | 0 | 0 | 0 | 0 | 0 | 0 | 0 | 0 | 0 | 0 | 424 | 14 | | | | |
| | red** | 74 | 12 | 0 | 0 | 0 | 0 | 5 | 0 | 0 | 0 | 0 | 0 | 0 | 0 | 0 | 0 | 0 | 0 | 79 | 12 | | | | |
| | izvanredni | 0 | 0 | 0 | 0 | 0 | 0 | 0 | 0 | 0 | 0 | 0 | 0 | 0 | 0 | 0 | 0 | 0 | 0 | 0 | 0 | | | | |
| UKUPNO | | 401 | 26 | 0 | 0 | 0 | 0 | 102 | 0 | 0 | 0 | 0 | 0 | 0 | 0 | 0 | 0 | 0 | 0 | 503 | 26 | | | | |

**studiji; (a) sveučilišni + (b) stručni + (c) dodiplomski

Tablica 3. Upisani studenti prema posebnim uvjetima - Muzička akademija Sveučilišta u Zagrebu

Napomena: Podaci se odnose na stanje na dan 1. listopada 2011. za upisane studente i apsolvante.

a) SVEUČILIŠNI STUDIJ

| PREDDIPLOMSKI | I. godina | II. godina | III. godina | IV. godina | Apsolvanti | Ukupno |
|------------------------------------------------------------------------------|-----------|------------|-------------|------------|------------|----------|
| studenti s invaliditetom s oštećenjem većim od 60% | 0 | 0 | 1 | 0 | 0 | 1 |
| Na temelju čl. 53. Zakona o pravima Hrvatskih branitelja iz domovinskog rata | 0 | 0 | 1 | 0 | 0 | 1 |
| Na temelju čl. 48.b Zakona vojnih i civilnih invalida iz domovinskog rata | 0 | 0 | 0 | 0 | 0 | 0 |
| Hrvatska dijaspora | 0 | 0 | 0 | 0 | 0 | 0 |
| UKUPNO | 0 | 0 | 2 | 0 | 0 | 2 |

Integrirani preddiplomski i diplomski studij se ne izvodi na Muzičkoj akademiji Sveučilišta u Zagrebu

| DIPLOMSKI | I. godina | II. godina | Apsolvanti | Ukupno |
|------------------------------------------------------------------------------|-----------|------------|------------|----------|
| studenti s invaliditetom s oštećenjem većim od 60% | 1 | 0 | 0 | 1 |
| Na temelju čl. 53. Zakona o pravima hrvatskih branitelja iz domovinskog rata | 0 | 0 | 4 | 4 |
| Na temelju čl. 48.b Zakona vojnih i civilnih invalida iz domovinskog rata | 0 | 0 | 0 | 0 |
| Hrvatska dijaspora | 0 | 0 | 0 | 0 |
| UKUPNO | 1 | 0 | 4 | 5 |

Zajednički i združeni studij se ne izvodi na Muzičkoj akademiji Sveučilišta u Zagrebu

b) STRUČNI STUDIJ

Studij se ne izvodi na Muzičkoj akademiji Sveučilišta u Zagrebu

c) DODIPLOMSKI STUDIJ

Studij se ne izvodi na Muzičkoj akademiji Sveučilišta u Zagrebu

Tablica 3.a. Ukupan broj studenata i apsolvanta upisanih prema posebnim uvjetima na svim studijima Muzičke akademije Sveučilišta u Zagrebu

| POSEBNI UVJETI UPISA | SVEUČILIŠNI STUDIJ | | | | STRUČNI STUDIJ | DODIPLOMSKI STUDIJ | APSOLVENTI | SVEUKUPNO** |
|------------------------------------------------------------------------------|--------------------|-------------|-----------|------------|----------------|--------------------|------------|-------------|
| | PREDDIPL. | INTEGRIRANI | DIPLOMSKI | ZAJEDNIČKI | | | | |
| studenti s invaliditetom s oštećenjem većim od 60% | 1 | 0 | 1 | 0 | 0 | 0 | 0 | 2 |
| Na temelju čl. 53. Zakona o pravima hrvatskih branitelja iz domovinskog rata | 1 | 0 | 4 | 0 | 0 | 0 | 4 | 5 |
| Na temelju čl. 48.b Zakona vojnih i civilnih invalida iz domovinskog rata | 0 | 0 | 0 | 0 | 0 | 0 | 0 | 0 |
| Hrvatska dijaspora | 0 | 0 | 0 | 0 | 0 | 0 | 0 | 0 |
| UKUPNO | 2 | 0 | 5 | 0 | 0 | 0 | 4 | 7 |

**studiji; (a) sveučilišni + (b) stručni + (c) dodiplomski

Tablica 4. Studenti SVI - položili završni (ZI) odnosno diplomski ispit (DI) - Muzička akademija Sveučilišta u Zagrebu

| NAZIV STUDIJA*** | M | Ž | Ukupno |
|-------------------------------------------------------------------|-----------|------------|------------|
| Sveučilišni preddiplomski studij Kompozicije | 1 | 0 | 1 |
| Sveučilišni preddiplomski studij Teorije glazbe | 0 | 4 | 4 |
| Sveučilišni preddiplomski studij Muzikologije | 0 | 2 | 2 |
| Sveučilišni preddiplomski studij Muzikologije dvopredmetno | 1 | 2 | 3 |
| Sveučilišni preddiplomski studij Dirigiranja | 1 | 0 | 1 |
| Sveučilišni preddiplomski studij Harfe | 0 | 1 | 1 |
| Sveučilišni preddiplomski studij Udaraljki | 2 | 1 | 3 |
| Sveučilišni preddiplomski studij Pjevanja | 3 | 9 | 12 |
| Sveučilišni preddiplomski studij Klavira | 7 | 13 | 20 |
| Sveučilišni preddiplomski studij Čembala | 0 | 1 | 1 |
| Sveučilišni preddiplomski studij Orgulja | 1 | 1 | 2 |
| Sveučilišni preddiplomski studij Violine | 1 | 12 | 13 |
| Sveučilišni preddiplomski studij Viole | 0 | 3 | 3 |
| Sveučilišni preddiplomski studij Kontrabasa | 2 | 0 | 2 |
| Sveučilišni preddiplomski studij Gitare | 1 | 0 | 1 |
| Sveučilišni preddiplomski studij Flaute | 0 | 5 | 5 |
| Sveučilišni preddiplomski studij Oboe | 0 | 2 | 2 |
| Sveučilišni preddiplomski studij Klarineta | 0 | 2 | 2 |
| Sveučilišni preddiplomski studij Saksofona | 2 | 1 | 3 |
| Sveučilišni preddiplomski studij Roga | 1 | 0 | 1 |
| Sveučilišni preddiplomski studij Trube | 2 | 0 | 2 |
| Sveučilišni preddiplomski studij Trombona | 1 | 0 | 1 |
| Sveučilišni preddiplomski studij Glazbene pedagogije | 2 | 3 | 5 |
| Sveučilišni preddiplomski studij Glazbene pedagogije dvopredmetno | 0 | 1 | 1 |
| Sveučilišni diplomski studij Kompozicije | 1 | 0 | 1 |
| Sveučilišni diplomski studij Teorije glazbe | 0 | 2 | 2 |
| Sveučilišni diplomski studij Muzikologije | 0 | 5 | 5 |
| Sveučilišni diplomski studij Dirigiranja | 2 | 0 | 2 |
| Sveučilišni diplomski studij Udaraljki | 3 | 0 | 3 |
| Sveučilišni diplomski studij Pjevanja | 5 | 12 | 17 |
| Sveučilišni diplomski studij Klavira | 9 | 12 | 21 |
| Sveučilišni diplomski studij Čembala | 0 | 1 | 1 |
| Sveučilišni diplomski studij Orgulja | 0 | 1 | 1 |
| Sveučilišni diplomski studij Violine | 2 | 7 | 9 |
| Sveučilišni diplomski studij Viole | 2 | 2 | 4 |
| Sveučilišni diplomski studij Vilončela | 1 | 2 | 3 |
| Sveučilišni diplomski studij Kontrabasa | 3 | 0 | 3 |
| Sveučilišni diplomski studij Gitare | 3 | 0 | 3 |
| Sveučilišni diplomski studij Flaute | 1 | 3 | 4 |
| Sveučilišni diplomski studij Oboe | 0 | 2 | 2 |
| Sveučilišni diplomski studij Klarineta | 2 | 0 | 2 |
| Sveučilišni diplomski studij Roga | 0 | 2 | 2 |
| Sveučilišni diplomski studij Trube | 4 | 0 | 4 |
| Sveučilišni diplomski studij Trombona | 1 | 0 | 1 |
| Sveučilišni diplomski studij Glazbene pedagogije | 2 | 7 | 9 |
| Sveučilišni diplomski studij Glazbene pedagogije dvopredmetno | 0 | 7 | 7 |
| UKUPNO | 69 | 128 | 197 |

***Naziv prema dopusnici za rad izdanoj od strane Ministarstva znanosti, obrazovanja i športa

Tablica 4.a. Studenti SVI - položili završni (ZI) odnosno diplomski ispit (DI) - sumarno po studijima Muzičke akademije Sveučilišta u Zagrebu

| VRSTA STUDIJA | M | Ž | Ukupno |
|----------------------------------------------------------|-----------|------------|------------|
| Sveučilišni preddiplomski studij | 28 | 63 | 91 |
| Sveučilišni integrirani preddiplomski i diplomski studij | 0 | 0 | 0 |
| Sveučilišni diplomski studij | 41 | 65 | 106 |
| Zajednički studij | 0 | 0 | 0 |
| Združeni studij | 0 | 0 | 0 |
| Stručni studij | 0 | 0 | 0 |
| Dodiplomski sveučilišni studij | 0 | 0 | 0 |
| UKUPNO | 69 | 128 | 197 |

II. PODACI PREMA ODSJECIMA, SMJEROVIMA I STUDIJIMA

Napomena: Podaci o upisanim studentima i apsolutivima odnose se na stanje na dan 1. listopada 2011., uključujući ponavljaoce, upisane prema posebnim uvjetima te strane studente, odnosno na stanje 30. rujna 2012. za one koji su završili ili diplomirali.

Tablica 5. Preddiplomski studij Muzičke akademije Sveučilišta u Zagrebu - upisani studenti, apsolvanti i studenti koji su završili studij

| Odsjek-Studij-Smjer | I. godina | II. godina | III. godina | IV. godina | Apsolvanti | Završili studij |
|-------------------------------------------------------------------|------------|------------|-------------|------------|------------|-----------------|
| Sveučilišni preddiplomski studij Kompozicije | 0 | 0 | 3 | 1 | 0 | 1 |
| Sveučilišni preddiplomski studij Teorije glazbe | 4 | 2 | 5 | 8 | 0 | 4 |
| Sveučilišni preddiplomski studij Muzikologije | 5 | 4 | 4 | 4 | 0 | 2 |
| Sveučilišni preddiplomski studij Muzikologije dvopredmetno | 4 | 1 | 4 | 0 | 0 | 3 |
| Sveučilišni preddiplomski studij Dirigranja | 2 | 2 | 3 | 0 | 0 | 1 |
| Sveučilišni preddiplomski studij Zborskog dirigranja | 1 | 0 | 0 | 0 | 0 | 0 |
| Sveučilišni preddiplomski studij Harfe | 1 | 0 | 0 | 4 | 0 | 1 |
| Sveučilišni preddiplomski studij Udaraljki | 2 | 1 | 2 | 3 | 0 | 3 |
| Sveučilišni preddiplomski studij Pjevanja | 11 | 9 | 7 | 11 | 0 | 12 |
| Sveučilišni preddiplomski studij Klavira | 15 | 16 | 22 | 24 | 0 | 20 |
| Sveučilišni preddiplomski studij Cembala | 1 | 0 | 0 | 1 | 0 | 1 |
| Sveučilišni preddiplomski studij Orgulja | 2 | 2 | 3 | 3 | 0 | 2 |
| Sveučilišni preddiplomski studij Viole | 9 | 12 | 12 | 15 | 0 | 13 |
| Sveučilišni preddiplomski studij Viole | 3 | 1 | 6 | 3 | 0 | 3 |
| Sveučilišni preddiplomski studij Violončela | 3 | 4 | 3 | 0 | 0 | 0 |
| Sveučilišni preddiplomski studij Kontrabasa | 1 | 2 | 1 | 3 | 0 | 2 |
| Sveučilišni preddiplomski studij Gitare | 4 | 4 | 3 | 3 | 0 | 1 |
| Sveučilišni preddiplomski studij Flaute | 3 | 2 | 3 | 5 | 0 | 5 |
| Sveučilišni preddiplomski studij Oboe | 0 | 2 | 0 | 2 | 0 | 2 |
| Sveučilišni preddiplomski studij Klarineta | 3 | 3 | 2 | 3 | 0 | 2 |
| Sveučilišni preddiplomski studij Fagota | 1 | 1 | 0 | 1 | 0 | 0 |
| Sveučilišni preddiplomski studij Saksofona | 1 | 2 | 1 | 4 | 0 | 3 |
| Sveučilišni preddiplomski studij Roga | 0 | 3 | 0 | 2 | 0 | 1 |
| Sveučilišni preddiplomski studij Trube | 3 | 2 | 2 | 2 | 0 | 2 |
| Sveučilišni preddiplomski studij Trombona | 2 | 2 | 2 | 1 | 0 | 1 |
| Sveučilišni preddiplomski studij Tuba | 1 | 0 | 1 | 0 | 0 | 0 |
| Sveučilišni preddiplomski studij Glazbene pedagogije | 13 | 7 | 9 | 9 | 0 | 5 |
| Sveučilišni preddiplomski studij Glazbene pedagogije dvopredmetno | 6 | 2 | 4 | 0 | 0 | 1 |
| UKUPNO | 101 | 86 | 102 | 112 | 0 | 91 |

Tablica 6. Integrirani preddiplomski i diplomski studij Muzička akademija Sveučilišta u Zagrebu - upisani studenti, apsolvanti i studenti koji su završili studij

Studij se ne izvodi na Muzičkoj akademiji Sveučilišta u Zagrebu

Tablica 7. Diplomski studij Muzičke akademije Sveučilišta u Zagrebu - upisani studenti, apsolvanti i studenti koji su završili studij

| Odsjek-Studij-Smjernik | I. godina | II. godina | Apsolvanti | Diplomirali |
|---------------------------------------------------------------|-----------|------------|------------|-------------|
| Sveučilišni diplomski studij Kompozicije | 2 | 0 | 0 | 1 |
| Sveučilišni diplomski studij Teorije glazbe | 3 | 0 | 2 | 2 |
| Sveučilišni diplomski studij Sistematske muzikologije | 3 | 0 | 1 | 1 |
| Sveučilišni diplomski studij Historijske muzikologije | 1 | 0 | 1 | 1 |
| Sveučilišni diplomski studij Etnomuzikologije | 0 | 0 | 4 | 3 |
| Sveučilišni diplomski studij Muzikologije dvopredmetno | 1 | 0 | 2 | 0 |
| Sveučilišni diplomski studij Drugiranja | 1 | 0 | 2 | 2 |
| Sveučilišni diplomski studij Harfe | 0 | 0 | 0 | 0 |
| Sveučilišni diplomski studij Udaraljki | 3 | 0 | 0 | 3 |
| Sveučilišni diplomski studij Pjevanja | 13 | 0 | 7 | 17 |
| Sveučilišni diplomski studij Klavira | 20 | 0 | 9 | 21 |
| Sveučilišni diplomski studij Čembala | 1 | 0 | 0 | 1 |
| Sveučilišni diplomski studij Orgulja | 3 | 0 | 0 | 1 |
| Sveučilišni diplomski studij Crkvene glazbe - Orgulje | 1 | 0 | 0 | 0 |
| Sveučilišni diplomski studij Viole | 11 | 0 | 1 | 9 |
| Sveučilišni diplomski studij Viole | 2 | 0 | 2 | 4 |
| Sveučilišni diplomski studij Violončela | 1 | 0 | 2 | 3 |
| Sveučilišni diplomski studij Kontrabasa | 2 | 0 | 1 | 3 |
| Sveučilišni diplomski studij Gitare | 3 | 0 | 1 | 3 |
| Sveučilišni diplomski studij Flaute | 5 | 0 | 0 | 4 |
| Sveučilišni diplomski studij Oboe | 1 | 0 | 1 | 2 |
| Sveučilišni diplomski studij Klarineta | 3 | 0 | 0 | 2 |
| Sveučilišni diplomski studij Fagota | 1 | 0 | 0 | 0 |
| Sveučilišni diplomski studij Roga | 1 | 0 | 1 | 2 |
| Sveučilišni diplomski studij Trube | 5 | 0 | 0 | 4 |
| Sveučilišni diplomski studij Trombona | 1 | 0 | 0 | 1 |
| Sveučilišni diplomski studij Glazbene pedagogije | 8 | 0 | 9 | 9 |
| Sveučilišni diplomski studij Glazbene pedagogije dvopredmetno | 1 | 5 | 5 | 7 |
| UKUPNO | 97 | 5 | 51 | 106 |

(Tablica 8. Zajednički studij Muzička akademija Sveučilišta u Zagrebu - upisani studenti, apsolvanti i studenti koji su završili studij)

Studij se ne izvodi na Muzičkoj akademiji Sveučilišta u Zagrebu

(Tablica 9. Zdručeni studij Muzička akademija Sveučilišta u Zagrebu - upisani studenti, apsolvanti i studenti koji su završili studij)

Studij se ne izvodi na Muzičkoj akademiji Sveučilišta u Zagrebu

(Tablica 10. Stručni studij Muzička akademija Sveučilišta u Zagrebu - upisani studenti, apsolvanti i studenti koji su završili studij)

Studij se ne izvodi na Muzičkoj akademiji Sveučilišta u Zagrebu

(Tablica 11. Dodiplomski studij Muzička akademija Sveučilišta u Zagrebu - upisani studenti, apsolvanti i studenti koji su završili studij)

Studij se ne izvodi na Muzičkoj akademiji Sveučilišta u Zagrebu

III. STRANI STUDENTI

Napomena: Podaci o upisanim stranim studentima i ispoljavanima odnose se na stanje na dan 1. listopada 2011.
 Strani studenti = studenti koji nisu državljanin Republike Hrvatske, a upisani su na cjelovit studijski program, tevan programa studentske razmjene.
 Apsolventi = studenti koji su odslušali sve kolegije i imaju verificirane sve obveze u indeksu, ali polazni ispite i/ili izraduju završni ili diplomski rad.

Tablica 12. Strani studenti Muzičke akademije Sveučilišta u Zagrebu - upisani i apsolvanti

| STUDIJ | I. godina | | II. godina | | III. godina | | IV. godina | | V. godina | | VI. godina | | UKUPNO | | | |
|---------------------------------------------------------|-----------|----------|------------|----------|-------------|----------|------------|----------|-----------|----------|------------|----------|----------|----------|-----------|-----------|
| | M | Z | M | Z | M | Z | M | Z | M | Z | M | Z | M | Z | | |
| Sveučilišni prediplomski studij | 2 | 2 | 4 | 1 | 2 | 4 | 2 | 6 | 8 | 0 | 0 | 0 | 5 | 13 | 18 | |
| Sveučilišni integrirani prediplomski i diplomski studij | | | 0 | | 0 | | 0 | | 0 | | | | 0 | 0 | 0 | |
| Sveučilišni diplomski studij | 5 | 5 | 5 | 0 | 0 | 0 | 0 | 0 | 0 | 0 | 1 | 1 | 0 | 6 | 6 | |
| Zajednički studij | 0 | 0 | 0 | 0 | 0 | 0 | 0 | 0 | 0 | 0 | 0 | 0 | 0 | 0 | 0 | |
| Združeni studij | 0 | 0 | 0 | 0 | 0 | 0 | 0 | 0 | 0 | 0 | 0 | 0 | 0 | 0 | 0 | |
| Stručni studij | 0 | 0 | 0 | 0 | 0 | 0 | 0 | 0 | 0 | 0 | 0 | 0 | 0 | 0 | 0 | |
| Dodiplomski studij* | 0 | 0 | 0 | 0 | 0 | 0 | 0 | 0 | 0 | 0 | 0 | 0 | 0 | 0 | 0 | |
| UKUPNO | 2 | 7 | 9 | 1 | 2 | 4 | 2 | 6 | 8 | 0 | 0 | 0 | 1 | 5 | 19 | 24 |

* slušali nastavu po dodiplomskom programu u ak. god. 2011./2012.

Tablica 13. Strani studenti Muzičke akademije Sveučilišta u Zagrebu - prema prebivalištu (zemlja/država iz koje dolaze)

| STUDIJ | I. god. | zemlja / država | | II. god. | zemlja / država | | III. god. | zemlja / država | | IV. god. | zemlja / država | | V. god. | zemlja / država | | VI. god. | zemlja / država | | Usp. po zemljama |
|---------------------------------------------------------|----------|--------------------------------------------------------------|---|----------|---------------------------------------------|----------|---------------------------------------------|-----------------|----------------------------------------------------|----------|-----------------|----------|---------|-----------------|---|----------|-----------------|-----------|-----------------------------------------------------------------------------------------------------------------|
| | | M | Z | | M | Z | | M | Z | | M | Z | | M | Z | | M | Z | |
| Sveučilišni prediplomski studij | 4 | Slovenija - 2, Ukrajina - 1, Svedska - 1 | | 2 | Slovenija - 2 | 4 | Slovenija - 2, Ukrajina 1, Srbija - 1 | 8 | Slovenija - 6, Crna Gora - 1, Makedonija - 1 | | | | | | | | | 18 | Slovenija - 12, Ukrajina - 2, Svedska - 1, Srbija - 1, Crna Gora - 1, Makedonija 1 |
| Sveučilišni integrirani prediplomski i diplomski studij | | | | | | | | | | | | | | | | | | 0 | |
| Sveučilišni diplomski studij | 5 | Slovenija - 3, Japan - 2 | | | | | | | | | | | | | | | | 6 | Slovenija - 4, Japan - 2 |
| Zajednički studij | | | | | | | | | | | | | | | | | | 0 | |
| Združeni studij | | | | | | | | | | | | | | | | | | 0 | |
| Stručni studij | | | | | | | | | | | | | | | | | | 0 | |
| Dodiplomski studij* | | | | | | | | | | | | | | | | | | 0 | |
| UKUPNO | 9 | Slovenija - 5, Ukrajina - 1, Svedska - 1, Japan - 2 | | 2 | Slovenija - 2, Ukrajina 1, Srbija - 1 | 4 | Slovenija - 2, Ukrajina 1, Srbija - 1 | 8 | Slovenija - 6, Crna Gora - 1, Makedonija - 1 | 0 | | 0 | | | | | | 24 | Slovenija - 16, Ukrajina - 2, Svedska - 1, Srbija - 1, Crna Gora - 1, Makedonija 1, Japan - 2 |

* slušali nastavu po dodiplomskom programu u ak. god. 2011./2012.

Tablica 14. Strani studenti Muzičke akademije Sveučilišta u Zagrebu - položili završni (Z) odnosno diplomski ispit (DI)

| STUDIJ | M | zemlja / država | | Z | zemlja / država | | Usp. po zemljama |
|--------------------------------------------------------------|---|-----------------|---|----|-----------------------------------------------|----|-----------------------------------------------------------------|
| | | M | Z | | M | Z | |
| Sveučilišni prediplomski studij (Z) | 1 | Makedonija - 1 | | 6 | Slovenija - 5, Crna Gora - 1 | 7 | Slovenija - 5, Makedonija - 1, Crna Gora - 1 |
| Sveučilišni integrirani prediplomski i diplomski studij (DI) | | | | | | 0 | |
| Sveučilišni diplomski studij (DI) | | | | 6 | Slovenija - 4, Japan - 1, Crna Gora - 1 | 6 | Slovenija - 4, Japan - 1, Crna Gora - 1 |
| Zajednički studij (DI) | | | | | | 0 | |
| Združeni studij (DI) | | | | | | 0 | |
| Stručni studij (Z) | | | | | | 0 | |
| Sveučilišni diplomski studij (DI) | 1 | Makedonija - 1 | | 12 | Slovenija - 9, Crna Gora - 2, Japan - 1 | 13 | Slovenija - 9, Japan - 1 Makedonija - 1, Crna Gora - 2 |

Stanje na dan 30. rujna 2012.

IV. POSLJEDIPLOMSKI STUDIJI

a) specijalistički

Tablica 15. Poslijediplomski specijalistički studij Muzičke akademije Sveučilišta u Zagrebu - SVI (upisi poslije 1. 10. 2003.)

| Naziv poslijediplomskog specijalističkog studija | I. godina | | | II. godina | | | Završilo studij |
|-------------------------------------------------------------|-------------------------------------------------------------|----------|----------|------------|----------|----------|-----------------|
| | M | Ž | Ukupno | M | Ž | Ukupno | |
| | Sveučilišni poslijediplomski specijalistički studij Klavira | 1 | 4 | 5 | 1 | 0 | |
| Sveučilišni poslijediplomski specijalistički studij Gitare | 1 | 0 | 1 | 0 | 0 | 0 | 0 |
| Sveučilišni poslijediplomski specijalistički studij Flaute | 0 | 1 | 1 | 1 | 0 | 1 | 0 |
| Sveučilišni poslijediplomski specijalistički studij Harfe | 0 | 0 | 0 | 0 | 1 | 1 | 0 |
| Sveučilišni poslijediplomski specijalistički studij Orgulja | 0 | 0 | 0 | 1 | 0 | 1 | 0 |
| Sveučilišni poslijediplomski specijalistički studij Viole | 0 | 0 | 0 | 0 | 1 | 1 | 0 |
| UKUPNO | 2 | 5 | 7 | 3 | 2 | 5 | 0 |

Stanje na dan 30. rujna 2012.

Tablica 16. Poslijediplomski specijalistički studij Muzičke akademije Sveučilišta u Zagrebu - strani studenti (upisi poslije 1. 10. 2003.)

| Naziv poslijediplomskog specijalističkog studija | I. godina | | | II. godina | | | Završilo studij |
|------------------------------------------------------------|-------------------------------------------------------------|----------|----------|------------|----------|----------|-----------------|
| | M | Ž | Ukupno | M | Ž | Ukupno | |
| | Sveučilišni poslijediplomski specijalistički studij Klavira | 0 | 1 | 1 | 0 | 0 | |
| Sveučilišni poslijediplomski specijalistički studij Harfe | 0 | 0 | 0 | 0 | 1 | 1 | 0 |
| Sveučilišni poslijediplomski specijalistički studij Flaute | 0 | 0 | 0 | 0 | 1 | 1 | 0 |
| UKUPNO | 0 | 1 | 1 | 0 | 2 | 2 | 0 |

Stanje na dan 30. rujna 2012.

b) magistarski - mr. sc. (stari program)

Tablica 17. Poslijediplomski studij Muzička akademija Sveučilišta u Zagrebu - magistarski - mr. sc. - SVI (upisi prije 1. 10. 2003., stari program)

Studij se ne izvodi na Muzičkoj akademiji Sveučilišta u Zagrebu

Tablica 18. Poslijediplomski studij Muzička akademija Sveučilišta u Zagrebu - magistarski - mr. sc. - strani studenti (upisi prije 1. 10. 2003., stari program)

Studij se ne izvodi na Muzičkoj akademiji Sveučilišta u Zagrebu

c) doktorski

Napomena: upisuje se stanje na dan 1. listopada 2011. za upisane polaznike te 30. rujna 2012. za sve ostale podatke.

(Tablica 19. Broj prijavljenih tema doktorskih radova)

Studij se ne izvodi na Muzičkoj akademiji Sveučilišta u Zagrebu

(Tablica 20. Broj prihvaćenih prijava tema doktorskih radova)

Studij se ne izvodi na Muzičkoj akademiji Sveučilišta u Zagrebu

(Tablica 21.a. Broj doktorskih radova predanih na ocjenu)

Studij se ne izvodi na Muzičkoj akademiji Sveučilišta u Zagrebu

(Tablica 21.b. Broj obranjenih doktorskih radova)

Studij se ne izvodi na Muzičkoj akademiji Sveučilišta u Zagrebu

Tablica 21.c. Broj obranjenih doktorskih radova izvan dokorskog studija

| Naziv poslijediplomskog dokorskog studija | Znanstveno područje rada | Znanstveno polje rada | Broj obranjenih dokorskkih radova | | |
|-----------------------------------------------|---------------------------------|-----------------------|-----------------------------------|----------|----------|
| | | | M | Ž | Ukp. |
| Poslijediplomski dokorski studij Muzikologije | područje humanističkih znanosti | Znanost o umjetnosti | 1 | 3 | 4 |
| UKUPNO | | | 1 | 3 | 4 |

(Tablica 22.a. Broj polaznika dokorskog studija)

Studij se ne izvodi na Muzičkoj akademiji Sveučilišta u Zagrebu

(Tablica 22.b. Broj inozemnih doktoranada na sastavnici)

Studij se ne izvodi na Muzičkoj akademiji Sveučilišta u Zagrebu

(Tablica 23. Broj doktoranada koji su proveli najmanje 3 mjeseca na usavršavanju izvan RH)

Studij se ne izvodi na Muzičkoj akademiji Sveučilišta u Zagrebu

(Tablica 24. Broj doktora znanosti koji su nakon dokorskog studija na usavršavanju izvan RH proveli bez prekida najmanje 6 mjeseci)

Studij se ne izvodi na Muzičkoj akademiji Sveučilišta u Zagrebu

(Tablica 25. Broj postdokoranada na sastavnici)

Studij se ne izvodi na Muzičkoj akademiji Sveučilišta u Zagrebu

(Tablica 26. Broj postdokoranada iz inozemstva koji su na sastavnici proveli bez prekida najmanje 6 mjeseci)

Studij se ne izvodi na Muzičkoj akademiji Sveučilišta u Zagrebu

(Tablica 27. Broj doktoriranih znanstvenih novaka)

Studij se ne izvodi na Muzičkoj akademiji Sveučilišta u Zagrebu

(Tablica 28. Broj doktorata dodijeljenih inozemnim studentima)

Studij se ne izvodi na Muzičkoj akademiji Sveučilišta u Zagrebu

(Tablica 29. Broj pokrenutih međunarodnih dvojnih doktorata (cotutelle de these))

Studij se ne izvodi na Muzičkoj akademiji Sveučilišta u Zagrebu

(Tablica 30. Broj završenih međunarodnih dvojnih doktorata (cotutelle de these))

Studij se ne izvodi na Muzičkoj akademiji Sveučilišta u Zagrebu

| Redni broj | Zvanje / naziv radnog mjesta | MUŠKARCI | | | | | | ŽENE | | | | | | SVEUKUPNO | | | | | | | | | | | | | | | | | |
|------------|------------------------------|------------------|-------------------|------------------|-------------------|------------------|-------------------|------------------|-------------------|------------------|-------------------|------------------------|------------------|-------------------|------------------|-------------------|------------------------|------------------------|-------------------|------------------|-------------------|----------|-----------|----------|-------------|-------------|----------|-----------|----------|-----------|----------|
| | | PV | | NV | | KO | | FVS | | UZ | | Ukp. vanjski suradnici | | FVS | | UZ | | Ukp. vanjski suradnici | | FVS | | | | | | | | | | | |
| | | broj izvršitelja | % radnog vremena* | broj izvršitelja | % radnog vremena* | broj izvršitelja | % radnog vremena* | Državni proračun | Vlastita sredstva | Državni proračun | Vlastita sredstva | Ukp. vanjski suradnici | Državni proračun | Vlastita sredstva | Državni proračun | Vlastita sredstva | Ukp. vanjski suradnici | Državni proračun | Vlastita sredstva | Državni proračun | Vlastita sredstva | | | | | | | | | | |
| 1 | 2 | 20 | 3 | 30 | 4+1+2+3 | 5 | 6 | 7 | 8 | 9 | 10 | 11 | 11a | 12 | 12a | 13+10+11+12 | 14 | 15 | 16 | 17 | 18 | 19+10 | 20+2+11 | 21+3+12 | 22+19+20+21 | 23+13+14+15 | 24 | 25+7+16 | 26 | 27 | |
| 8 | 0 | 0 | 8 | 8 | 0 | 0 | 0 | 0 | 0 | 0 | 19 | 0 | 0 | 0 | 0 | 19 | 19 | 0 | 0 | 0 | 0 | 27 | 0 | 0 | 0 | 27 | 27 | 0 | 0 | 0 | |
| 2 | 0 | 0 | 2 | 2 | 0 | 0 | 0 | 0 | 0 | 0 | 13 | 0 | 0 | 0 | 0 | 13 | 13 | 0 | 0 | 0 | 0 | 15 | 0 | 0 | 0 | 15 | 15 | 0 | 0 | 0 | |
| 31. | Položaj I. vrste | 2 | | | 2 | 2 | | | | | 4 | | | | | 4 | 4 | | | | | 6 | | | | 6 | 6 | | | | |
| 32. | Položaj II. vrste | | | | 0 | 0 | | | | | 2 | | | | | 2 | 2 | | | | | 2 | | | | 2 | 2 | | | | |
| 33. | Položaj III. vrste | | | | 0 | 0 | | | | | 0 | | | | | 0 | 0 | | | | | 0 | | | | 0 | 0 | | | | |
| 34. | Radna mjesta I. vrste | | | | 0 | 0 | | | | | 1 | | | | | 1 | 1 | | | | | 1 | | | | 1 | 1 | | | | |
| 35. | Radna mjesta II. vrste | | | | 0 | 0 | | | | | 1 | | | | | 1 | 1 | | | | | 1 | | | | 1 | 1 | | | | |
| 36. | Radna mjesta III. vrste | | | | 0 | 0 | | | | | 5 | | | | | 5 | 5 | | | | | 5 | | | | 5 | 5 | | | | |
| 6 | 0 | 0 | 6 | 6 | 0 | 0 | 0 | 0 | 0 | 0 | 6 | 0 | 0 | 0 | 0 | 6 | 6 | 0 | 0 | 0 | 0 | 12 | 0 | 0 | 0 | 12 | 12 | 0 | 0 | 0 | |
| 1 | 1 | 1 | 1 | 1 | | | | | | | 1 | | | | | 1 | 1 | | | | | 1 | | | | 1 | 1 | | | | |
| 4 | | | 4 | 4 | | | | | | | 4 | | | | | 4 | 4 | | | | | 4 | | | | 4 | 4 | | | | |
| 0 | 0 | 0 | 0 | 0 | | | | | | | 0 | | | | | 0 | 0 | | | | | 0 | | | | 0 | 0 | | | | |
| 1 | | | 1 | 1 | | | | | | | 1 | | | | | 1 | 1 | | | | | 1 | | | | 1 | 1 | | | | |
| 0 | 0 | 0 | 0 | 0 | | | | | | | 6 | | | | | 6 | 6 | | | | | 6 | | | | 6 | 6 | | | | |
| 91 | 0 | 0 | 91 | 91 | 0 | 0 | 45 | 0 | 54 | 0 | 54 | 0 | 54 | 54 | 54 | 54 | 0 | 52 | 0 | 52 | 145 | 0 | 52 | 0 | 145 | 145 | 0 | 97 | 0 | 97 | 0 |

Napomena:
a) Puno radno vrijeme: iznosi 40 sati tjedno. Poslovi zaposlenika u nastavi u okviru 40 satnog radnog vremena normirani su u Kolektivnom ugovoru za znanost i visoko obrazovanje NN 142/2010.
b) Nepuno radno vrijeme: svako kraće od punog radnog vremena.
c) Kumulativni radni odnos: rad u nepunom radnom vremenu kod dva ili više poslodavaca.
*Podatci za nepuno radno vrijeme i kumulativni radni odnos upisuju se na slijedeći način:
npr. ako je broj izvršitelja "4", u stupac % radnog vremena ne upisuje se broj 4, već raspodjelja, npr.: "1x80%, 2x50%, 1x20%"; na taj način ispunjavaju se i ćelije pod SVEUKUPNO !
**Sukladno Uredbi o nazivima radnih mjesta i koefficientima složenosti poslova u javnim službama (Narodne novine, br.38/2001., 112/2001., 62/2002., 156/2002., 162/2003., 39/2005., 82/2005., 133/2005., 30/2006., 118/2006., 22/2007., 112/2007., 127/2007., 124/2011., 142/2012., 98/2012., 77/2012., 112/2012.)

Tablica 32. Strani nastavnici i istraživači koji su trenutno zaposleni u RH - Muzička akademija Sveučilišta u Zagrebu
Muzička akademija nije imala istraživača u ak.g. 2011./2012.

| MUSKARCI | | | | | | | | | | ŽENE | | | | |
|-------------------------|-----------------------|-------------------|-------------------------|--------------------|-----------------|-----------------------|-------------------|-------------------------|--------------------|------|--|--|--|--|
| zvanje / titula | zemlja iz koje dolaze | % zaposlenja u RH | predviđeni ostanak u RH | izvor financiranja | zvanje / titula | zemlja iz koje dolaze | % zaposlenja u RH | predviđeni ostanak u RH | izvor financiranja | | | | | |
| red.prof. u tzv. docent | Republika Austrija | 100% | 30.3.2013 | državni proračun | | | | | | | | | | |
| red.prof. u tzv. docent | Republika Slovenija | 100% | 5.11.2013 | državni proračun | | | | | | | | | | |
| red.prof. u tzv. docent | Republika Austrija | 100% | stalni boravak | državni proračun | | | | | | | | | | |
| UKUPNO | | | 3 | | | | | | 0 | | | | | |
| | | | | | | | | | UKUPNO | | | | | |

VI. OSTALI PODATCI

Tablica 33. Istraživačka djelatnost - Muzička akademija Sveučilišta u Zagrebu

a) Projekti

| | Broj projekata (ukupno) | Tip projekata | | Broj osoba uključenih u projekte (iz sastavnice) |
|----------------------------------------------|-------------------------|-------------------------|----------|--------------------------------------------------|
| | | Znanstveno istraživački | Stručni | |
| Nacionalni projekti | | | | |
| Z - projekti | | | | |
| NZZ | | | | |
| UKF | | | | |
| TEST | | | | |
| BICRO - RAZUM, TEHCRO, VENCRO, IRCRO, KONCRO | | | | |
| Ostali programi | | | | |
| Ostali projekti financirani iz proračuna | 1 | 1 | 0 | 3 |
| UKUPNO | 1 | 1 | 0 | 3 |
| Međunarodni projekti | | | | |
| FP7 | | | | |
| IPA | | | | |
| COST | | | | |
| EUREKA | | | | |
| TEMPUS | | | | |
| Ostali programi Europske unije | | | | |
| ESF | | | | |
| NIH | | | | |
| Bilateralni projekti (MZOŠ) | 1 | 1 | 0 | 4 |
| Multilateralni projekti (MZOŠ) | | | | |
| Ostali programi | | | | |
| UKUPNO | 1 | 1 | 0 | 4 |
| Projekti s gospodarstvom | | | | |
| Nacionalni projekti | | | | |
| Međunarodni projekti | | | | |
| UKUPNO | 0 | 0 | 0 | 0 |

b) Patenti

Muzička akademija u ak. god. 2011./12. nema patente u istraživačkoj djelatnosti

2. 8. Ostali

TEOLOŠKI FAKULTET MATIJA VLAČIĆ ILIRIK

DEKAN: dr. sc. Vitomir Belaj, professor emeritus

PRODEKANICA: dr. sc. Lidija Matošević, docentica

VODITELJ STUDIJA PROTESTANTSKE TEOLOGIJE: dr. sc. Siniša Zrinščak, redoviti profesor

TAJNIK: mr. sc. Enoh Šeba

Nastavna djelatnost

U ak. god. 2011./2012. na Teološki fakultet Matija Vlačić Ilirik upisala se prva generacija studenata na preddiplomski sveučilišni program *protestantska teologija*; nositelj je Sveučilište u Zagrebu, a Fakultet djeluje kao njegov koordinator.

Tijekom izvještajne godine bilo je i prijelaza studenata sa „starog“ dodiplomskog programa *teologije* u preddiplomski sveučilišni program *protestantska teologija*.

Nastavni plan i program s ECTS bodovima za sve studijske predmete na internetskim su stranicama Fakulteta.

Diplomski sveučilišni program *protestantska teologija* nije pokrenut ak. god. 2011./2012. zbog toga što MZOS nije želio odobriti upis programa u Upisnik studijskih programa prije nego što pronađe odgovarajući model sufinanciranja tog programa iz proračuna RH.

Tijekom godine Vijeće studija donijelo je i Pravilnik o preddiplomskom i diplomskom studiju *protestantska teologija*.

Preddiplomski studij

Fakultet koordinira izvođenje preddiplomskog sveučilišnog programa *protestantska teologija* u trajanju od šest (6) semestara, čijim se završetkom stječe akademski naziv *prvostupnik/prvostupnica (baccalaureus/baccalaurea) teologije*.

U I. godinu studija upisalo se 8 studenata (s ponavljačima 17), u II. godinu 11, a u III. godinu 16 studenata. Predajom završnog rada preddiplomski studij završila su 4 studenta.

I. STUDENTI - SVI**Tablica 1. Upisani studenti i apsolvanti - SVI na svim studijima Teološkog fakulteta Matija Vlačić Ilirik Sveučilišta u Zagrebu**

Napomena: Podaci o upisanim studentima i apsolvantima odnose se na stanje na dan 1. listopada 2011., uključujući ponavljate, studente upisane prema posebnim uvjetima, strane studente i apsolvante.

Legenda: M= muškarci, Ž = žene, red* = redoviti studenti koji studiraju uz potporu Ministarstva, red** = redoviti studenti koji snose dio troškova studija, Ukp. = Ukupno
Redovni i izvanredni studenti = definirani prema pravilniku o studiranju sastavnice ili prema Sveučilišnom pravilniku o studiranju ako na sastavnici takav pravilnik ne postoji
Apsolvanti = studenti koji su odslušali sve kolegije i imaju verificirane sve obveze u indeksu, ali polažu ispite i/ili izrađuju završni ili diplomski rad.

a) SVEUČILIŠNI STUDIJ

| Način studiranja | I. godina | | | II. godina | | | III. godina | | | IV. godina | | | APSOLVENTI | | | SVI | | |
|------------------|-----------|-----------|-----------|------------|----------|-----------|-------------|-----------|-----------|------------|----------|----------|------------|----------|-----------|-----------|-----------|-----------|
| | M | Ž | Ukp. | M | Ž | Ukp. | M | Ž | Ukp. | M | Ž | Ukp. | M | Ž | Ukp. | M | Ž | Ukp. |
| red* | | | 0 | | | 0 | | | 0 | | | 0 | | | 0 | | | 0 |
| red** | 7 | 10 | 17 | 4 | 7 | 11 | 6 | 10 | 16 | | | 0 | 7 | 5 | 12 | 24 | 32 | 56 |
| izvanredni | | | 0 | | | 0 | | | 0 | | | 0 | | | 0 | | | 0 |
| Ukupno | 7 | 10 | 17 | 4 | 7 | 11 | 6 | 10 | 16 | 0 | 0 | 0 | 7 | 5 | 12 | 24 | 32 | 56 |

Teološki fakultet Matija Vlačić Ilirik u akad. godini 2011./12. nije izvodio integrirane preddiplomske i diplomske studije

Teološki fakultet Matija Vlačić Ilirik u akad. godini 2011./12. nije izvodio diplomski studij

Teološki fakultet Matija Vlačić Ilirik u akad. godini 2011./12. nije izvodio zajednički studij

Teološki fakultet Matija Vlačić Ilirik u akad. godini 2011./12. nije izvodio združeni studij

b) STRUČNI STUDIJ

Teološki fakultet Matija Vlačić Ilirik u akad. godini 2011./12. nije izvodio stručni studij

c) DODIPLOMSKI STUDIJ

Teološki fakultet Matija Vlačić Ilirik u akad. godini 2011./12. nije izvodio dodiplomski studij

Tablica 1.a. - Ukupan broj studenata i apsolvenera na svim studijima Teološkog fakulteta Matija Vlačić Ilirik Sveučilišta u Zagrebu

| SVEUČILIŠTE UZAGREBU | Način studiranja | APSOLOVENTI | | | SVI** | | |
|-------------------------------------------|---------------------|-------------|---|------|-------|----|------|
| | | M | Ž | Ukp. | M | Ž | Ukp. |
| Teološki fakultet Matija Vlačić Ilirik | red* | 0 | 0 | 0 | 0 | 0 | 0 |
| | red** | 7 | 5 | 12 | 24 | 32 | 56 |
| | izvanredni | 0 | 0 | 0 | 0 | 0 | 0 |
| | Ukupno | 7 | 5 | 12 | 24 | 32 | 56 |

**studiji; (a) sveučilišni + (b) stručni + (c) dodiplomski

Tablica 1.b. Broj apsolvenera po studijima Teološkog fakulteta Matija Vlačić Ilirik Sveučilišta u Zagrebu

| SVEUČILIŠTE U ZAGREBU | Način studiranja | SVEUČILIŠNI STUDIJ | | | | | | | | | | | | | | | | | | | | | | | | |
|-------------------------------------------|---------------------|--------------------|---|------|-------------|---|------|-----------|---|------|------------|---|------|----------|---|------|----------------|---|------|-----------------------|---|------|-------------|---|------|---|
| | | PREDDIPLOMSKI | | | INTEGRIRANI | | | DIPLOMSKI | | | ZAJEDNIČKI | | | ZDRUŽENI | | | STRUČNI STUDIJ | | | DODIPLOMSKI STUDIJ | | | SVEUKUPNO** | | | |
| | | M | Ž | Ukp. | M | Ž | Ukp. | M | Ž | Ukp. | M | Ž | Ukp. | M | Ž | Ukp. | M | Ž | Ukp. | M | Ž | Ukp. | M | Ž | Ukp. | |
| Teološki fakultet Matija Vlačić Ilirik | red* | 0 | 0 | 0 | 0 | 0 | 0 | 0 | 0 | 0 | 0 | 0 | 0 | 0 | 0 | 0 | 0 | 0 | 0 | 0 | 0 | 0 | 0 | 0 | 0 | 0 |
| | red** | 7 | 5 | 12 | 0 | 0 | 0 | 0 | 0 | 0 | 0 | 0 | 0 | 0 | 0 | 0 | 0 | 0 | 0 | 0 | 0 | 0 | 0 | 0 | 0 | 0 |
| | izvanredni | 0 | 0 | 0 | 0 | 0 | 0 | 0 | 0 | 0 | 0 | 0 | 0 | 0 | 0 | 0 | 0 | 0 | 0 | 0 | 0 | 0 | 0 | 0 | 0 | 0 |
| | Ukupno | 7 | 5 | 12 | 0 | 0 | 0 | 0 | 0 | 0 | 0 | 0 | 0 | 0 | 0 | 0 | 0 | 0 | 0 | 0 | 0 | 0 | 0 | 0 | 0 | 0 |

**studiji; (a) sveučilišni + (b) stručni + (c) dodiplomski

Tablica 1.c. Broj studenata po studijima Teološkog fakulteta Matija Vlačić Ilirik Sveučilišta u Zagrebu

| SVEUČILIŠTE U ZAGREBU | Način studiranja | SVEUČILIŠNI STUDIJ | | | | | | | | | | | | | | | | | | | | | | | | |
|-------------------------------------------|---------------------|--------------------|----|------|-------------|---|------|-----------|---|------|------------|---|------|----------|---|------|----------------|---|------|-----------------------|---|------|-------------|---|------|---|
| | | PREDDIPLOMSKI | | | INTEGRIRANI | | | DIPLOMSKI | | | ZAJEDNIČKI | | | ZDRUŽENI | | | STRUČNI STUDIJ | | | DODIPLOMSKI STUDIJ | | | SVEUKUPNO** | | | |
| | | M | Ž | Ukp. | M | Ž | Ukp. | M | Ž | Ukp. | M | Ž | Ukp. | M | Ž | Ukp. | M | Ž | Ukp. | M | Ž | Ukp. | M | Ž | Ukp. | |
| Teološki fakultet Matija Vlačić Ilirik | red* | 0 | 0 | 0 | 0 | 0 | 0 | 0 | 0 | 0 | 0 | 0 | 0 | 0 | 0 | 0 | 0 | 0 | 0 | 0 | 0 | 0 | 0 | 0 | 0 | 0 |
| | red** | 24 | 32 | 56 | 0 | 0 | 0 | 0 | 0 | 0 | 0 | 0 | 0 | 0 | 0 | 0 | 0 | 0 | 0 | 0 | 0 | 0 | 0 | 0 | 0 | 0 |
| | izvanredni | 0 | 0 | 0 | 0 | 0 | 0 | 0 | 0 | 0 | 0 | 0 | 0 | 0 | 0 | 0 | 0 | 0 | 0 | 0 | 0 | 0 | 0 | 0 | 0 | 0 |
| | Ukupno | 24 | 32 | 56 | 0 | 0 | 0 | 0 | 0 | 0 | 0 | 0 | 0 | 0 | 0 | 0 | 0 | 0 | 0 | 0 | 0 | 0 | 0 | 0 | 0 | 0 |

**studiji; (a) sveučilišni + (b) stručni + (c) dodiplomski

Tablica 2. Upisani studenti - ponavljači - SVI na svim studijima Teološkog fakulteta Matija Vlačić Ilirik Sveučilišta u Zagrebu

Napomena: Pod **ukupno*** podrazumijevaju se svi upisani studenti bez apsolviranja.

Ponavljači = studenti koji nisu stekli dovoljno ECTS bodova za upis više godine te su upisani na semestar koji pripada toj godini studija.

a) **SVEUČILIŠNI STUDIJ**

| PREDDIPLOMSKI STUDIJ | Način studiranja | I. godina | | II. godina | | III. godina | | IV. godina | | SVEUKUPNO | |
|-------------------------|---------------------|-----------|------------|------------|------------|-------------|------------|------------|------------|-----------|------------|
| | | ukupno* | ponavljači | ukupno* | ponavljači | ukupno* | ponavljači | ukupno* | ponavljači | ukupno* | ponavljači |
| | red* | 0 | 0 | 0 | 0 | 0 | 0 | 0 | 0 | 0 | 0 |
| | red** | 17 | 9 | 11 | 5 | 16 | 4 | 0 | 0 | 44 | 18 |
| | izvanredni | 0 | 0 | 0 | 0 | 0 | 0 | 0 | 0 | 0 | 0 |
| | UKUPNO | 17 | 9 | 11 | 5 | 16 | 4 | 0 | 0 | 44 | 18 |

Teološki fakultet Matija Vlačić Ilirik u akad. godini 2011./12. nije izvodio integrirane preddiplomske i diplomske studije

Teološki fakultet Matija Vlačić Ilirik u akad. godini 2011./12. nije izvodio diplomski studij

Teološki fakultet Matija Vlačić Ilirik u akad. godini 2011./12. nije izvodio zajednički studij

Teološki fakultet Matija Vlačić Ilirik u akad. godini 2011./12. nije izvodio združeni studij

b) **STRUČNI STUDIJ**

Teološki fakultet Matija Vlačić Ilirik u akad. godini 2011./12. nije izvodio stručni studij

c) **DODIPLOMSKI STUDIJ**

Teološki fakultet Matija Vlačić Ilirik u akad. godini 2011./12. nije izvodio dodiplomski studij

Tablica 2.a. Broj studenata i ponavljača po studijima Teološkog fakulteta Matija Vlačić Ilirik Sveučilišta u Zagrebu

| SVEUČILIŠTE U ZAGREBU | Način studiranja | SVEUČILIŠNI STUDIJ | | | | | | | | | | | | | | | |
|-------------------------------------------|---------------------|--------------------|------------|-------------|------------|-----------|------------|------------|------------|----------|------------|----------|------------|-------------|------------|-------------|------------|
| | | PREDDIPLOMSKI | | INTEGRIRANI | | DIPLOMSKI | | ZAJEDNIČKI | | ZDRUŽENI | | STRUČNI | | DODIPLOMSKI | | SVEUKUPNO** | |
| | | ukupno | ponavljači | ukupno | ponavljači | ukupno | ponavljači | ukupno | ponavljači | ukupno | ponavljači | ukupno | ponavljači | ukupno | ponavljači | studenata | ponavljača |
| Teološki fakultet Matija Vlačić Ilirik | red* | 0 | 0 | 0 | 0 | 0 | 0 | 0 | 0 | 0 | 0 | 0 | 0 | 0 | 0 | 0 | 0 |
| | red** | 44 | 18 | 0 | 0 | 0 | 0 | 0 | 0 | 0 | 0 | 0 | 0 | 0 | 0 | 44 | 18 |
| | izvanredni | 0 | 0 | 0 | 0 | 0 | 0 | 0 | 0 | 0 | 0 | 0 | 0 | 0 | 0 | 0 | 0 |
| | UKUPNO | 44 | 18 | 0 | 0 | 0 | 0 | 0 | 0 | 0 | 0 | 0 | 0 | 0 | 0 | 44 | 18 |

**studiji; (a) sveučilišni + (b) stručni + (c) dodiplomski

(Tablica 3. Upisani studenti prema posebnim uvjetima - Teološki fakultet Matija Vlačić Ilirik Sveučilišta u Zagrebu)

a) **SVEUČILIŠNI STUDIJ**

Teološki fakultet Matija Vlačić Ilirik u ak. god. 2011./12. nije imao upisanih studenata prema posebnim uvjetima na preddiplomskom sveučilišnom studiju

Teološki fakultet Matija Vlačić Ilirik u akad. godini 2011./12. nije izvodio integrirane preddiplomske i diplomske studije

Teološki fakultet Matija Vlačić Ilirik u akad. godini 2011./12. nije izvodio diplomski studij

Teološki fakultet Matija Vlačić Ilirik u akad. godini 2011./12. nije izvodio zajednički studij

Teološki fakultet Matija Vlačić Ilirik u akad. godini 2011./12. nije izvodio združeni studij

b) **STRUČNI STUDIJ**

Teološki fakultet Matija Vlačić Ilirik u akad. godini 2011./12. nije izvodio stručni studij

c) **DODIPLOMSKI STUDIJ**

Teološki fakultet Matija Vlačić Ilirik u akad. godini 2011./12. nije izvodio dodiplomski studij

(Tablica 3.a. Ukupan broj studenata i apsolviranih prema posebnim uvjetima na svim studijima Teološkog fakulteta Matija Vlačić Ilirik Sveučilišta u Zagrebu)

Teološki fakultet Matija Vlačić Ilirik u ak. god. 2011./12. nije imao upisanih studenata prema posebnim uvjetima.

Tablica 4. Studenti SVI - položili završni (ZI) odnosno diplomski ispit (DI) - Teološkog fakulteta Matija Vlačić Ilirik Sveučilišta u Zagrebu

| NAZIV STUDIJA*** | M | Ž | Ukupno |
|----------------------------------------------------------|----------|----------|----------|
| Sveučilišni preddiplomski studij Protestantska teologija | 2 | 2 | 4 |
| UKUPNO | 2 | 2 | 4 |

***Naziv prema dopusnici za rad izdanoj od strane Ministarstva znanosti, obrazovanja i športa

Tablica 4.a. Studenti SVI - položili završni (ZI) odnosno diplomski ispit (DI) - sumarno po studijima Teološkoga fakulteta Matija Vlačić Ilirik Sveučilišta u Zagrebu

| VRSTA STUDIJA | M | Ž | Ukupno |
|----------------------------------------------------------|----------|----------|----------|
| Sveučilišni preddiplomski studij | 2 | 2 | 4 |
| Sveučilišni integrirani preddiplomski i diplomski studij | 0 | 0 | 0 |
| Sveučilišni diplomski studij | 0 | 0 | 0 |
| Zajednički studij | 0 | 0 | 0 |
| Združeni studij | 0 | 0 | 0 |
| Stručni studij | 0 | 0 | 0 |
| Dodiplomski sveučilišni studij | 0 | 0 | 0 |
| UKUPNO | 2 | 2 | 4 |

II. PODACI PREMA ODSJECIMA, SMJEROVIMA I STUDIJIMA

Napomena: Podaci o upisanim studentima i apsolutnima odnose se na stanje na dan 1. listopada 2011., uključujući ponavlače, upisane prema posebnim uvjetima te strane studente, odnosno na stanje 30. rujna 2012. za one koji su završili ili diplomirali.

Tablica 5. Preddiplomski studij Teološkog fakulteta Matija Vlačić Ilirik Sveučilišta u Zagrebu - upisani studenti, absolventi i studenti koji su završili studij

| Odsjek-Studij-Smjer | I. godina | II. godina | III. godina | IV. godina | Apsolventi | Završili studij |
|-------------------------|-----------|------------|-------------|------------|------------|-----------------|
| Protestantska teologija | 17 | 11 | 16 | | 12 | 4 |
| UKUPNO | 17 | 11 | 16 | 0 | 12 | 4 |

(Tablica 6. Integrirani preddiplomski i diplomski studij Teološkog fakulteta Matija Vlačić Ilirik Sveučilišta u Zagrebu - upisani studenti, absolventi i studenti koji su završili studij)

Teološki fakultet Matija Vlačić Ilirik u akad. godini 2011./12. nije izvodio integrirane preddiplomske i diplomske studije

(Tablica 7. Diplomski studij Teološkog fakulteta Matija Vlačić Ilirik Sveučilišta u Zagrebu - upisani studenti, absolventi i studenti koji su završili studij)

Teološki fakultet Matija Vlačić Ilirik u akad. godini 2011./12. nije izvodio diplomski studij

(Tablica 8. Zajednički studij Teološkog fakulteta Matija Vlačić Ilirik Sveučilišta u Zagrebu - upisani studenti, absolventi i studenti koji su završili studij)

Teološki fakultet Matija Vlačić Ilirik u akad. godini 2011./12. nije izvodio zajednički studij

(Tablica 9. Združeni studij Teološkog fakulteta Matija Vlačić Ilirik Sveučilišta u Zagrebu - upisani studenti, absolventi i studenti koji su završili studij)

Teološki fakultet Matija Vlačić Ilirik u akad. godini 2011./12. nije izvodio združeni studij

(Tablica 10. Stručni studij Teološkog fakulteta Matija Vlačić Ilirik Sveučilišta u Zagrebu - upisani studenti, absolventi i studenti koji su završili studij)

Teološki fakultet Matija Vlačić Ilirik u akad. godini 2011./12. nije izvodio stručni studij

Tablica 11. Dodiplomski studij Teološkog fakulteta Matija Vlačić Ilirik Sveučilišta u Zagrebu - upisani studenti, absolventi i studenti koji su završili studij

Teološki fakultet Matija Vlačić Ilirik u akad. godini 2011./12. nije izvodio dodiplomski studij

| Odsjek-Studij-Smjer | IV. godina | V. godina | VI. godina | Apsolventi | Diplomirali |
|---------------------|------------|-----------|------------|------------|-------------|
| Teologija | 6 | 10 | | 15 | 0 |
| UKUPNO | 6 | 10 | 0 | 15 | 0 |

*stušali nastavu po dodiplomskom programu u ak. god. 2011./2012.

III. STRANI STUDENTI

Napomena: Podaci o upisanim stranim studentima i apsolvantima odnose se na stanje na dan 1. listopada 2011.

Strani studenti = studenti koji nisu državljanima Republike Hrvatske, a upisani su na cjeloviti studijski program, izvan programa studentske razmjene.
Apsolvanti = studenti koji su odslušali sve kolegije i imaju verificirane sve obveze u indeksu, ali polazu ispite i/ili izrađuju završni ili diplomski rad.

Tablica 12. Strani studenti Teološkog fakulteta Matija Vlačić Ilirik Sveučilišta u Zagrebu - upisani i apsolvanti

| STUDIJ | I. godina | | II. godina | | III. godina | | IV. godina | | V. godina | | VI. godina | | Apsolvanti | | UKUPNO | | |
|---------------------------------------------------------|-----------|----------|------------|----------|-------------|----------|------------|----------|-----------|----------|------------|----------|------------|----------|----------|----------|----------|
| | M | Z | M | Z | M | Z | M | Z | M | Z | M | Z | M | Z | M | Z | |
| Sveučilišni prediplomski studij | | | | | | | | | | | | | | | | | |
| Sveučilišni integrirani prediplomski i diplomski studij | | | | | | | | | | | | | | | | | |
| Sveučilišni diplomski studij | | | | | | | | | | | | | | | | | |
| Zajednički studij | | | | | | | | | | | | | | | | | |
| Združeni studij | | | | | | | | | | | | | | | | | |
| Stručni studij | | | | | | | | | | | | | | | | | |
| Dodiplomski studij* | | | | | | | | | | | | | | | | | |
| UKUPNO | 0 | 0 | 0 | 0 | 0 | 0 | 0 | 0 | 0 | 0 | 0 | 0 | 0 | 0 | 0 | 2 | 2 |

* slušali nastavu po dodiplomskom programu u ak. god. 2011./2012.

Tablica 13. Strani studenti Teološkog fakulteta Matija Vlačić Ilirik Sveučilišta u Zagrebu - prema prebivalištu (zemlja/država iz koje dolaze)

| STUDIJ | I. godina | zemlja / država | II. godina | zemlja / država | III. godina | zemlja / država | IV. godina | zemlja / država | V. godina | zemlja / država | VI. godina | zemlja / država | Apsolvanti | zemlja / država | Ukup. stranih studenata | Ukup. po zemljama |
|---------------------------------------------------------|-----------|-----------------|------------|-----------------|-------------|----------------------------------------|------------|-----------------|-----------|-----------------|------------|-----------------|------------|-----------------|-------------------------|----------------------------------------|
| | | | | | | | | | | | | | | | | |
| Sveučilišni prediplomski studij | | | | | 2 | Slovenija - 1, Bosna i Hercegovina - 1 | | | | | | | | | 2 | Slovenija - 1, Bosna i Hercegovina - 1 |
| Sveučilišni integrirani prediplomski i diplomski studij | | | | | | | | | | | | | | | 0 | |
| Sveučilišni diplomski studij | | | | | | | | | | | | | | | 0 | |
| Zajednički studij | | | | | | | | | | | | | | | 0 | |
| Združeni studij | | | | | | | | | | | | | | | 0 | |
| Stručni studij | | | | | | | | | | | | | | | 0 | |
| Dodiplomski studij* | | | | | | | | | | | | | | | 0 | |
| UKUPNO | 0 | | 0 | | 2 | Slovenija - 1, Bosna i Hercegovina - 1 | 0 | | 0 | | 0 | | 0 | | 2 | Slovenija - 1, Bosna i Hercegovina - 1 |

* slušali nastavu po dodiplomskom programu u ak. god. 2011./2012.

(Tablica 14. Strani studenti Teološkog fakulteta Matija Vlačić Ilirik Sveučilišta u Zagrebu - položili završni (Z) odnosno diplomski ispit (DI) u akad. godini 2011./12. strani studenti nisu položili završni odnosno diplomski ispit

IV. POSLJEDIPLOMSKI STUDIJI

a) specijalistički

(Tablica 15. Poslijediplomski specijalistički studij Teološkog fakulteta Matija Vlačić Ilirik Sveučilišta u Zagrebu - SVI (upisi poslije 1. 10. 2003.))

Teološki fakultet Matija Vlačić Ilirik u akad. godini 2011./12. nije izvodio poslijediplomske specijalističke studije

(Tablica 16. Poslijediplomski specijalistički studij Teološkog fakulteta Matija Vlačić Ilirik Sveučilišta u Zagrebu - strani studenti (upisi poslije 1. 10. 2003.))

Teološki fakultet Matija Vlačić Ilirik u akad. godini 2011./12. nije izvodio poslijediplomske specijalističke studije

b) magistarski - mr. sc. (stari program)

(Tablica 17. Poslijediplomski studij Teološkog fakulteta Matija Vlačić Ilirik Sveučilišta u Zagrebu - magistarski - mr. sc. - SVI (upisi prije 1. 10. 2003., stari program))

Teološki fakultet Matija Vlačić Ilirik u akad. godini 2011./12. nije izvodio poslijediplomske magistarske studije

(Tablica 18. Poslijediplomski studij Teološkog fakulteta Matija Vlačić Ilirik Sveučilišta u Zagrebu - magistarski - mr. sc. - strani studenti (upisi prije 1. 10. 2003., stari program))

Teološki fakultet Matija Vlačić Ilirik u akad. godini 2011./12. nije izvodio poslijediplomske magistarske studije

c) doktorski

Napomena: upisuje se stanje na dan 1. listopada 2011. za upisane polaznike, te 30. rujna 2012. za sve ostale podatke.

(Tablica 19. Broj prijavljenih tema doktorskih radova)

Na Teološkom fakultetu Matija Vlačić Ilirik u akad. godini 2011./12. nije bilo prijavljenih doktorskih radova

(Tablica 20. Broj prihvaćenih prijava tema doktorskih radova)

Na Teološkom fakultetu Matija Vlačić Ilirik u akad. godini 2011./12. nije bilo prihvaćenih tema doktorskih radova

(Tablica 21.a. Broj doktorskih radova predanih na ocjenu)

Na Teološkom fakultetu Matija Vlačić Ilirik u akad. godini 2011./12. nije bilo doktorskih radova predanih na ocjenu

(Tablica 21.b. Broj obranjenih doktorskih radova)

Na Teološkom fakultetu Matija Vlačić Ilirik u akad. godini 2011./12. nije bilo obranjenih doktorskih radova

(Tablica 21.c. Broj obranjenih doktorskih radova izvan doktorskog studija)

Na Teološkom fakultetu Matija Vlačić Ilirik u akad. godini 2011./12. nije bilo obranjenih doktorskih radova izvan doktorskog studija

(Tablica 22.a. Broj polaznika dokorskog studija)

Na Teološkom fakultetu Matija Vlačić Ilirik u akad. godini 2011./12. nije bilo polaznika dokorskog studija

(Tablica 22.b. Broj inozemnih doktoranada na sastavnici)

Na Teološkom fakultetu Matija Vlačić Ilirik u akad. godini 2011./12. nije bilo inozemnih doktoranada

(Tablica 23. Broj doktoranada koji su proveli najmanje 3 mjeseca na usavršavanju izvan RH)

Na Teološkom fakultetu Matija Vlačić Ilirik u akad. godini 2011./12. nije bilo doktoranada koji su najmanje 3 mjeseca proveli na usavršavanju izvan RH

(Tablica 24. Broj doktora znanosti koji su nakon dokorskog studija na usavršavanju izvan RH proveli bez prekida najmanje 6 mjeseci)

Na Teološkom fakultetu Matija Vlačić Ilirik u akad. godini 2011./12. nije bilo doktora znanosti koji su nakon dokorskog studija na usavršavanju izvan RH proveli bez prekida najmanje 6 mjeseci

(Tablica 25. Broj postdokoranada na sastavnici)

Na Teološkom fakultetu Matija Vlačić Ilirik u akad. godini 2011./12. nije bilo postdokoranada

(Tablica 26. Broj postdokoranada iz inozemstva koji su na sastavnici proveli bez prekida najmanje 6 mjeseci)

Na Teološkom fakultetu Matija Vlačić Ilirik u akad. godini 2011./12. nije bilo postdokoranada koji su bez prekida proveli najmanje 6 mjeseci na sastavnici

(Tablica 27. Broj doktoriranih znanstvenih novaka)

Na Teološkom fakultetu Matija Vlačić Ilirik u akad. godini 2011./12. nije bilo doktoriranih znanstvenih novaka

(Tablica 28. Broj doktorata dodijeljenih inozemnim studentima)

Na Teološkom fakultetu Matija Vlačić Ilirik u akad. godini 2011./12. nije bilo doktorata dodijeljenih inozemnim studentima

(Tablica 29. Broj pokrenutih međunarodnih dvojnih doktorata (couverture de these))

Na Teološkom fakultetu Matija Vlačić Ilirik u akad. godini 2011./12. nije bilo pokrenutih međunarodnih dvojnih doktorata

(Tablica 30. Broj završenih međunarodnih dvojnih doktorata (couverture de these))

Na Teološkom fakultetu Matija Vlačić Ilirik u akad. godini 2011./12. nije bilo završenih međunarodnih dvojnih doktorata

*2. 9. Centar za poslijediplomske studije
Sveučilišta u Zagrebu*

c) doktorski

Napomena: upisuje se stanje na dan 1. listopada 2011. za upisane polaznike, te 30. rujna 2012. za sve ostale podatke.

Tablica 19. Broj prijavljenih tema doktorskih radova

| Naziv poslijediplomskog dokorskog studija | I. godina | | | II. godina | | | III. godina | | | Ukupno | | |
|-------------------------------------------|-----------|----------|----------|------------|----------|----------|-------------|----------|----------|----------|----------|----------|
| | M | Ž | Ukp. | M | Ž | Ukp. | M | Ž | Ukp. | M | Ž | Ukp. |
| Jezik i kognitivna neuroznanost | 0 | 0 | 0 | 0 | 0 | 0 | 0 | 0 | 0 | 0 | 0 | 0 |
| Povijest stanovništva | 0 | 0 | 0 | 0 | 0 | 0 | 0 | 1 | 1 | 0 | 1 | 1 |
| Upravljanje okolišem | 0 | 0 | 0 | 0 | 0 | 0 | 0 | 0 | 0 | 0 | 0 | 0 |
| UKUPNO | 0 | 0 | 0 | 0 | 0 | 0 | 0 | 1 | 1 | 0 | 1 | 1 |

Tablica 20. Broj prihvaćenih prijava tema doktorskih radova

| Naziv poslijediplomskog dokorskog studija | I. godina | | | II. godina | | | III. godina | | | Ukupno | | |
|-------------------------------------------|-----------|----------|----------|------------|----------|----------|-------------|----------|----------|----------|----------|----------|
| | M | Ž | Ukp. | M | Ž | Ukp. | M | Ž | Ukp. | M | Ž | Ukp. |
| Jezik i kognitivna neuroznanost | 0 | 0 | 0 | 0 | 0 | 0 | 0 | 0 | 0 | 0 | 0 | 0 |
| Povijest stanovništva | 0 | 0 | 0 | 0 | 0 | 0 | 0 | 1 | 1 | 0 | 1 | 1 |
| Upravljanje okolišem | 0 | 0 | 0 | 0 | 0 | 0 | 0 | 0 | 0 | 0 | 0 | 0 |
| UKUPNO | 0 | 0 | 0 | 0 | 0 | 0 | 0 | 1 | 1 | 0 | 1 | 1 |

Tablica 21.a. Broj doktorskih radova predanih na ocjenu

| Naziv poslijediplomskog dokorskog studija | I. godina | | | II. godina | | | III. godina | | | Ukupno | | |
|-------------------------------------------|-----------|----------|----------|------------|----------|----------|-------------|----------|----------|----------|----------|----------|
| | M | Ž | Ukp. | M | Ž | Ukp. | M | Ž | Ukp. | M | Ž | Ukp. |
| Jezik i kognitivna neuroznanost | 0 | 0 | 0 | 0 | 0 | 0 | 0 | 5 | 5 | 0 | 5 | 5 |
| Povijest stanovništva | 0 | 0 | 0 | 0 | 0 | 0 | 1 | 2 | 3 | 1 | 2 | 3 |
| Upravljanje okolišem | 0 | 0 | 0 | 0 | 0 | 0 | 0 | 0 | 0 | 0 | 0 | 0 |
| UKUPNO | 0 | 0 | 0 | 0 | 0 | 0 | 1 | 7 | 8 | 1 | 7 | 8 |

Tablica 21.b. Broj obranjenih doktorskih radova

| Naziv poslijediplomskog dokorskog studija | Znanstveno područje rada | Znanstveno polje rada | Broj obranjenih doktorskih radova | | |
|-------------------------------------------|-----------------------------|--------------------------------------|-----------------------------------|----------|----------|
| | | | M | Ž | Ukp. |
| Jezik i kognitivna neuroznanost | interdisciplinarno područje | kognitivna znanost | 0 | 4 | 4 |
| Povijest stanovništva | interdisciplinarno područje | humanističke znanosti | 1 | 2 | 3 |
| Upravljanje okolišem | područje tehničkih znanosti | interdisciplinarne tehničke znanosti | 0 | 0 | 0 |
| UKUPNO | | | 1 | 6 | 7 |

(Tablica 21.c. Broj obranjenih doktorskih radova izvan dokorskog studija)

Centar za poslijediplomske studije u ak. god. 2011./2012. nije imao obranjene doktorske radove izvan dokorskog studija.

Tablica 22.a. Broj polaznika dokorskog studija

| Naziv dokorskog studija | I. godina | | | II. godina | | | III. godina | | | Ukupno | | |
|---------------------------------|-----------|----------|-----------|------------|----------|----------|-------------|-----------|-----------|-----------|-----------|-----------|
| | M | Ž | Ukp. | M | Ž | Ukp. | M | Ž | Ukp. | M | Ž | Ukp. |
| Jezik i kognitivna neuroznanost | 0 | 0 | 0 | 0 | 0 | 0 | 3 | 9 | 12 | 3 | 9 | 12 |
| Povijest stanovništva | 3 | 8 | 11 | 3 | 3 | 6 | 2 | 3 | 5 | 8 | 14 | 22 |
| Upravljanje okolišem | 0 | 0 | 0 | 0 | 0 | 0 | 6 | 4 | 10 | 6 | 4 | 10 |
| UKUPNO | 3 | 8 | 11 | 3 | 3 | 6 | 11 | 16 | 27 | 17 | 27 | 44 |

Tablica 22.b. Broj inozemnih doktoranada na sastavnici

| Naziv poslijediplomskog dokorskog studija | I. godina | | | II. godina | | | III. godina | | | Ukupno | | |
|-------------------------------------------|-----------|----------|----------|------------|----------|----------|-------------|----------|----------|----------|----------|----------|
| | M | Ž | Ukp. | M | Ž | Ukp. | M | Ž | Ukp. | M | Ž | Ukp. |
| Jezik i kognitivna neuroznanost | 0 | 0 | 0 | 0 | 0 | 0 | 0 | 0 | 0 | 0 | 0 | 0 |
| Povijest stanovništva | 0 | 0 | 0 | 1 | 0 | 1 | 0 | 0 | 0 | 1 | 0 | 1 |
| Upravljanje okolišem | 0 | 0 | 0 | 0 | 0 | 0 | 0 | 0 | 0 | 0 | 0 | 0 |
| UKUPNO | 0 | 0 | 0 | 1 | 0 | 1 | 0 | 0 | 0 | 1 | 0 | 1 |

Tablica 23. Broj doktoranada koji su proveli najmanje 3 mjeseca na usavršavanju izvan RH

| Naziv poslijediplomskog doktorskog studija | Broj polaznika | | |
|--------------------------------------------|----------------|----------|----------|
| | M | Ž | Ukp. |
| Jezik i kognitivna neuroznanost | 0 | 0 | 0 |
| Povijest stanovništva | 0 | 0 | 0 |
| Upravljanje okolišem | 1 | 0 | 1 |
| UKUPNO | 1 | 0 | 1 |

(Tablica 24. Broj doktora znanosti koji su nakon doktorskog studija na usavršavanju izvan RH proveli bez prekida najmanje 6 mjeseci)
Centar za poslijediplomske studije za ak. god. 2011./2012. nema informacije o ovome.

(Tablica 25. Broj postdoktoranada na sastavnici)
Centar za poslijediplomske studije u ak. god. 2011./2012. nije imao postdoktorande.

(Tablica 26. Broj postdoktoranada iz inozemstva koji su na sastavnici proveli bez prekida najmanje 6 mjeseci)
Centar za poslijediplomske studije u ak. god. 2011./2012. nije imao postdoktorande iz inozemstva koji su na sastavnici proveli bez prekida najmanje 6 mjeseci.

Tablica 27. Broj doktoriranih znanstvenih novaka

| Naziv poslijediplomskog doktorskog studija | Znanstveno područje rada | Znanstveno polje rada | Broj polaznika | | |
|--------------------------------------------|-----------------------------|--------------------------------------|----------------|----------|----------|
| | | | M | Ž | Ukp. |
| Jezik i kognitivna neuroznanost | interdisciplinarno područje | kognitivna znanost | 0 | 2 | 2 |
| Povijest stanovništva | interdisciplinarno područje | humanističke znanosti | 0 | 0 | 0 |
| Upravljanje okolišem | područje tehničkih znanosti | interdisciplinarne tehničke znanosti | 0 | 0 | 0 |
| UKUPNO | | | 0 | 2 | 2 |

(Tablica 28. Broj doktorata dodijeljenih inozemnim studentima)
Centar za poslijediplomske studije u ak. god. 2011./2012. nije dodijelio doktorate inozemnim studentima.

(Tablica 29. Broj pokrenutih međunarodnih dvojnih doktorata (cotutelle de these))
Centar za poslijediplomske studije u ak. god. 2011./2012. nije imao pokrenute međunarodne dvojne doktorate.

(Tablica 30. Broj završenih međunarodnih dvojnih doktorata (cotutelle de these))
Centar za poslijediplomske studije u ak. god. 2011./2012. nije imao završenih međunarodnih dvojnih doktorata.

2. 10. Zbirni prikaz

Tablica 1. Svi upisani studenti i absolventi te studenti poslijediplomskih studija

| Red. br. | Sastavnice Sveučilišta u Zagrebu | pds | ints | ds | zjs | zds | ss | dds | UKUPNO | pdms | doks | UKUPNO | SVEUKUPNO |
|--------------|-----------------------------------------------|--------------|--------------|--------------|------------|----------|-------------|-------------|--------------|-------------|------------|-------------|--------------|
| I. | Područje prirodnih znanosti | 2003 | 898 | 1143 | 0 | 0 | 0 | 325 | 4369 | 24 | 789 | 864 | 5233 |
| 1. | Prirodoslovno matematički fakultet | 2003 | 898 | 1143 | 0 | 0 | 0 | 325 | 4369 | 24 | 789 | 864 | 5233 |
| II. | Područje tehničkih znanosti | 10808 | 0 | 4244 | 0 | 0 | 585 | 1672 | 17309 | 312 | 949 | 1906 | 19215 |
| 2. | Arhitektonski fakultet | 677 | 0 | 381 | 0 | 0 | 0 | 220 | 1278 | 0 | 34 | 34 | 1312 |
| 3. | Fakultet elektrotehnike i računarstva | 2387 | 0 | 1178 | 0 | 0 | 185 | 3750 | 117 | 0 | 218 | 335 | 4085 |
| 4. | Fakultet kemijskog inženjerstva i tehnologije | 670 | 0 | 157 | 0 | 0 | 38 | 865 | 0 | 0 | 68 | 68 | 933 |
| 5. | Fakultet prometnih znanosti | 1705 | 0 | 463 | 0 | 0 | 439 | 773 | 3380 | 83 | 577 | 174 | 4214 |
| 6. | Fakultet strojarstva i brodogradnje | 1849 | 0 | 394 | 0 | 0 | 0 | 2243 | 12 | 0 | 60 | 72 | 2315 |
| 7. | Geodetski fakultet | 399 | 0 | 206 | 0 | 0 | 122 | 727 | 6 | 2 | 39 | 47 | 774 |
| 8. | Geotehnički fakultet | 182 | 0 | 37 | 0 | 0 | 26 | 245 | 0 | 0 | 0 | 0 | 245 |
| 9. | Građevinski fakultet | 890 | 0 | 564 | 0 | 0 | 95 | 1549 | 94 | 58 | 160 | 312 | 1861 |
| 10. | Grafički fakultet | 596 | 0 | 322 | 0 | 0 | 213 | 1131 | 0 | 8 | 64 | 72 | 1203 |
| 11. | Metarški fakultet | 77 | 0 | 18 | 0 | 0 | 12 | 107 | 0 | 0 | 7 | 7 | 114 |
| 12. | Rudarsko - geološko - naftni fakultet | 602 | 0 | 203 | 0 | 0 | 0 | 805 | 0 | 0 | 114 | 114 | 919 |
| 13. | Tekstilno - tehnološki fakultet | 774 | 0 | 321 | 0 | 0 | 134 | 1229 | 0 | 0 | 11 | 11 | 1240 |
| III. | Područje biomedicine i zdravstva | 0 | 4438 | 66 | 0 | 0 | 0 | 74 | 4578 | 595 | 540 | 1144 | 5722 |
| 14. | Farmaceutsko - biokemijski fakultet | 0 | 958 | 1020 | 0 | 0 | 62 | 1020 | 154 | 0 | 71 | 225 | 1245 |
| 15. | Medicinski fakultet | 0 | 2100 | 66 | 0 | 0 | 0 | 2166 | 235 | 0 | 268 | 503 | 2669 |
| 16. | Stomatološki fakultet | 0 | 730 | 0 | 0 | 0 | 3 | 733 | 36 | 9 | 68 | 113 | 846 |
| 17. | Veterinarski fakultet | 0 | 650 | 0 | 0 | 0 | 9 | 659 | 170 | 0 | 133 | 303 | 962 |
| IV. | Područje biotehničkih znanosti | 2965 | 0 | 1157 | 0 | 0 | 16 | 148 | 4286 | 30 | 161 | 191 | 4477 |
| 18. | Agronomski fakultet | 1391 | 0 | 684 | 0 | 0 | 0 | 2075 | 7 | 0 | 61 | 68 | 2143 |
| 19. | Prehrambeno - biotehnički fakultet | 636 | 0 | 242 | 0 | 0 | 148 | 1026 | 10 | 0 | 90 | 100 | 1126 |
| 20. | Šumarski fakultet | 938 | 0 | 231 | 0 | 0 | 16 | 1185 | 13 | 0 | 10 | 23 | 1208 |
| V. | Područje društvenih znanosti | 10966 | 8625 | 4172 | 492 | 0 | 8058 | 1931 | 34244 | 723 | 528 | 1263 | 35507 |
| 21. | Edukacijsko - rehabilitacijski fakultet | 395 | 0 | 373 | 0 | 0 | 0 | 768 | 25 | 12 | 25 | 62 | 830 |
| 22. | Ekonomski fakultet | 7175 | 0 | 2492 | 0 | 0 | 2092 | 1209 | 12968 | 461 | 134 | 595 | 13563 |
| 23. | Fakultet organizacije i informatike | 689 | 0 | 443 | 492 | 0 | 1268 | 0 | 2892 | 13 | 93 | 106 | 2998 |
| 24. | Fakultet političkih znanosti | 1345 | 0 | 698 | 0 | 0 | 0 | 2043 | 138 | 0 | 63 | 201 | 2244 |
| 25. | Kineziološki fakultet | 0 | 1449 | 0 | 0 | 0 | 1348 | 0 | 2797 | 0 | 78 | 78 | 2875 |
| 26. | Pravni fakultet | 1022 | 5718 | 166 | 0 | 0 | 2414 | 722 | 10042 | 86 | 90 | 176 | 10218 |
| 27. | Učiteljski fakultet | 340 | 1458 | 0 | 0 | 0 | 936 | 0 | 2734 | 0 | 45 | 45 | 2779 |
| VI. | Područje humanističkih znanosti | 4186 | 959 | 3477 | 0 | 0 | 96 | 0 | 8718 | 0 | 578 | 578 | 9296 |
| 28. | Filozofski fakultet | 3140 | 0 | 2543 | 0 | 0 | 0 | 0 | 5683 | 0 | 473 | 473 | 6156 |
| 29. | Hrvatski studij (sa FFDI) | 1026 | 0 | 934 | 0 | 0 | 0 | 0 | 1960 | 0 | 62 | 62 | 2022 |
| 30. | Katolički bogoslovni fakultet | 20 | 959 | 0 | 0 | 0 | 96 | 1075 | 0 | 0 | 43 | 43 | 1118 |
| VII. | Umjetničke akademije | 713 | 64 | 355 | 90 | 0 | 1 | 1223 | 18 | 0 | 36 | 54 | 1277 |
| 31. | Akademija dramske umjetnosti | 157 | 0 | 119 | 0 | 0 | 0 | 276 | 0 | 0 | 0 | 0 | 276 |
| 32. | Akademija likovnih umjetnosti | 155 | 64 | 83 | 90 | 0 | 1 | 393 | 6 | 0 | 36 | 42 | 435 |
| 33. | Muzička akademija | 401 | 0 | 153 | 0 | 0 | 0 | 554 | 12 | 0 | 0 | 12 | 566 |
| VIII. | Ostali | 56 | 0 | 0 | 0 | 0 | 0 | 0 | 56 | 0 | 0 | 0 | 56 |
| 34. | Teološki fakultet Matija Vlačić Ilirik | 56 | 0 | 0 | 0 | 0 | 0 | 56 | 0 | 0 | 0 | 0 | 56 |
| IX. | Centar za poslijediplomske studije | / | / | / | / | / | / | / | / | 77 | 0 | 44 | 121 |
| | UKUPNO | 31697 | 14984 | 14614 | 562 | 0 | 8755 | 4151 | 74763 | 1779 | 717 | 6121 | 80904 |

Tablica 1. a Upisani studenti bez apsolviranja i studenata poslijediplomskih studija

| Red. br. | Sastavnice Sveučilišta u Zagrebu | pds | ints | ds | zjs | zds | ss | dds | UKUPNO |
|---------------|-----------------------------------------------|--------------|--------------|--------------|------------|----------|-------------|----------|--------------|
| I. | Područje prirodnih znanosti | 2003 | 898 | 1143 | 0 | 0 | 0 | 0 | 4044 |
| 1. | Prirodoslovno matematički fakultet | 2003 | 898 | 1143 | 0 | 0 | 0 | 0 | 4044 |
| II. | Područje tehničkih znanosti | 10598 | 0 | 4053 | 0 | 0 | 115 | 0 | 14766 |
| 2. | Arhitektonski fakultet | 677 | 0 | 381 | 0 | 0 | 0 | 0 | 1058 |
| 3. | Fakultet elektrotehnike i računarstva | 2387 | 0 | 1178 | 0 | 0 | 0 | 0 | 3565 |
| 4. | Fakultet kemijskog inženjerstva i tehnologije | 670 | 0 | 157 | 0 | 0 | 0 | 0 | 827 |
| 5. | Fakultet prometnih znanosti | 1705 | 0 | 463 | 0 | 0 | 0 | 0 | 2168 |
| 6. | Fakultet strojarstva i brodogradnje | 1849 | 0 | 394 | 0 | 0 | 0 | 0 | 2243 |
| 7. | Geodetski fakultet | 372 | 0 | 192 | 0 | 0 | 0 | 0 | 564 |
| 8. | Geotehnički fakultet | 182 | 0 | 37 | 0 | 0 | 0 | 0 | 219 |
| 9. | Građevinski fakultet | 890 | 0 | 564 | 0 | 0 | 0 | 0 | 1454 |
| 10. | Grafički fakultet | 596 | 0 | 322 | 0 | 0 | 0 | 0 | 918 |
| 11. | Metalarški fakultet | 77 | 0 | 16 | 0 | 0 | 12 | 0 | 105 |
| 12. | Rudarsko - geološko - naftni fakultet | 578 | 0 | 168 | 0 | 0 | 0 | 0 | 746 |
| 13. | Tekstilno - tehnološki fakultet | 615 | 0 | 181 | 0 | 0 | 103 | 0 | 899 |
| III. | Područje biomedicine i zdravstva | 0 | 4386 | 66 | 0 | 0 | 0 | 9 | 4461 |
| 14. | Faraceutsko - biokemijski fakultet | 0 | 958 | 0 | 0 | 0 | 0 | 0 | 958 |
| 15. | Medicinski fakultet | 0 | 2096 | 66 | 0 | 0 | 0 | 0 | 2162 |
| 16. | Stomatološki fakultet | 0 | 719 | 0 | 0 | 0 | 0 | 0 | 719 |
| 17. | Veterinarski fakultet | 0 | 613 | 0 | 0 | 0 | 0 | 0 | 622 |
| IV. | Područje biotehničkih znanosti | 2965 | 0 | 959 | 0 | 0 | 16 | 0 | 3940 |
| 18. | Agronomski fakultet | 1391 | 0 | 513 | 0 | 0 | 0 | 0 | 1904 |
| 19. | Prehrambeno - biotehnološki fakultet | 636 | 0 | 215 | 0 | 0 | 0 | 0 | 851 |
| 20. | Šumarski fakultet | 938 | 0 | 231 | 0 | 0 | 16 | 0 | 1185 |
| V. | Područje društvenih znanosti | 9731 | 8315 | 3012 | 492 | 0 | 6148 | 0 | 27698 |
| 21. | Edukacijsko - rehabilitacijski fakultet | 395 | 0 | 373 | 0 | 0 | 0 | 0 | 768 |
| 22. | Ekonomski fakultet | 5940 | 0 | 1332 | 0 | 0 | 1176 | 0 | 8448 |
| 23. | Fakultet organizacije i informatike | 689 | 0 | 443 | 492 | 0 | 1268 | 0 | 2892 |
| 24. | Fakultet političkih znanosti | 1345 | 0 | 698 | 0 | 0 | 0 | 0 | 2043 |
| 25. | Kineziološki fakultet | 0 | 1361 | 0 | 0 | 0 | 1020 | 0 | 2381 |
| 26. | Pravni fakultet | 1022 | 5718 | 166 | 0 | 0 | 1992 | 0 | 8898 |
| 27. | Učiteljski fakultet | 340 | 1236 | 0 | 0 | 0 | 692 | 0 | 2268 |
| VI. | Područje humanističkih znanosti | 4013 | 809 | 2425 | 0 | 0 | 83 | 0 | 7330 |
| 28. | Filozofski fakultet | 3013 | 0 | 1769 | 0 | 0 | 0 | 0 | 4782 |
| 29. | Hrvatski studij (sa FFDI) | 982 | 0 | 656 | 0 | 0 | 0 | 0 | 1638 |
| 30. | Katolički bogoslovni fakultet | 18 | 809 | 0 | 0 | 0 | 83 | 0 | 910 |
| VII. | Umjetničke akademije | 713 | 64 | 304 | 90 | 0 | 0 | 0 | 1171 |
| 31. | Akademija dramske umjetnosti | 157 | 0 | 119 | 0 | 0 | 0 | 0 | 276 |
| 32. | Akademija likovnih umjetnosti | 155 | 64 | 83 | 90 | 0 | 0 | 0 | 392 |
| 33. | Muzička akademija | 401 | 0 | 102 | 0 | 0 | 0 | 0 | 503 |
| VIII. | Ostali | 44 | 0 | 0 | 0 | 0 | 0 | 0 | 44 |
| 34. | Teološki fakultet Matija Vlačić Ilirik | 44 | 0 | 0 | 0 | 0 | 0 | 0 | 44 |
| UKUPNO | | 30067 | 14472 | 11962 | 582 | 0 | 6362 | 9 | 63454 |

*pod ukupno podrazumijevaju se upisani studenti bez apsolviranja i studenata poslijediplomskih studija

Tablica 1. b Upisani studenti po godini studija i po spolu - preddiplomski studiji

| Red. br. | Sastavnice Sveučilišta u Zagrebu | I. godina | | | II. godina | | | III. godina | | | IV. godina | | | APSOLVENTI | | | UKUPNO | | |
|--------------------------------------------------|----------------------------------|---------------------------------------|--------------|-------------|-------------|-------------|-------------|-------------|-------------|------------|-------------|-------------|------------|-------------|-------------|--------------|--------------|--------------|--------------|
| | | M | Ž | Ukp. | M | Ž | Ukp. | M | Ž | Ukp. | M | Ž | Ukp. | M | Ž | Ukp. | M | Ž | Ukp. |
| | | I. Područje prirodnih znanosti | 279 | 578 | 857 | 214 | 332 | 546 | 217 | 383 | 600 | 0 | 0 | 0 | 0 | 0 | 0 | 0 | 710 |
| 1. Prirodoslovno matematički fakultet | 279 | 578 | 857 | 214 | 332 | 546 | 217 | 383 | 600 | 0 | 0 | 0 | 0 | 0 | 0 | 0 | 710 | 1293 | 2003 |
| II. Područje tehničkih znanosti | 3107 | 1526 | 4633 | 2083 | 942 | 3025 | 1830 | 890 | 2720 | 199 | 21 | 220 | 57 | 153 | 210 | 0 | 7276 | 3532 | 10808 |
| 2. Arhitektonski fakultet | 88 | 110 | 198 | 73 | 106 | 179 | 104 | 196 | 300 | 0 | 0 | 0 | 0 | 0 | 0 | 0 | 265 | 412 | 677 |
| 3. Fakultet elektrotehnike i računarstva | 792 | 192 | 984 | 575 | 145 | 720 | 556 | 127 | 683 | 0 | 0 | 0 | 0 | 0 | 0 | 0 | 1923 | 464 | 2387 |
| 4. Fakultet kemijskog inženjerstva i tehnologije | 123 | 316 | 439 | 31 | 91 | 122 | 30 | 79 | 109 | 0 | 0 | 0 | 0 | 0 | 0 | 0 | 184 | 486 | 670 |
| 5. Fakultet prometnih znanosti | 636 | 170 | 806 | 379 | 102 | 481 | 324 | 94 | 418 | 0 | 0 | 0 | 0 | 0 | 0 | 0 | 1339 | 366 | 1705 |
| 6. Fakultet strojarstva i brodogradnje | 673 | 71 | 744 | 471 | 50 | 521 | 328 | 36 | 364 | 199 | 21 | 220 | 0 | 0 | 0 | 0 | 1671 | 178 | 1849 |
| 7. Geodetski fakultet | 59 | 35 | 94 | 70 | 45 | 115 | 109 | 54 | 163 | 0 | 0 | 0 | 21 | 6 | 27 | 259 | 140 | 399 | |
| 8. Geotehnički fakultet | 89 | 46 | 135 | 11 | 11 | 22 | 14 | 11 | 25 | 0 | 0 | 0 | 0 | 0 | 0 | 114 | 68 | 182 | |
| 9. Građevinski fakultet | 179 | 123 | 302 | 230 | 97 | 327 | 178 | 83 | 261 | 0 | 0 | 0 | 0 | 0 | 0 | 587 | 303 | 890 | |
| 10. Grafički fakultet | 125 | 132 | 257 | 63 | 91 | 154 | 84 | 101 | 185 | 0 | 0 | 0 | 0 | 0 | 0 | 272 | 324 | 596 | |
| 11. Metalurški fakultet | 38 | 13 | 51 | 13 | 1 | 14 | 8 | 4 | 12 | 0 | 0 | 0 | 0 | 0 | 0 | 59 | 18 | 77 | |
| 12. Rudarsko - geološko - naftni fakultet | 256 | 61 | 317 | 134 | 31 | 165 | 69 | 27 | 96 | 0 | 0 | 0 | 19 | 5 | 24 | 478 | 124 | 602 | |
| 13. Tekstilno - tehnološki fakultet | 49 | 257 | 306 | 33 | 172 | 205 | 26 | 78 | 104 | 0 | 0 | 0 | 17 | 142 | 159 | 125 | 649 | 774 | |
| III. Područje biomedicine i zdravstva | 0 | 0 | 0 | 0 | 0 | 0 | 0 | 0 | 0 | 0 | 0 | 0 | 0 | 0 | 0 | 0 | 0 | 0 | 0 |
| 14. Farmaceutsko - biokemijski fakultet | 0 | 0 | 0 | 0 | 0 | 0 | 0 | 0 | 0 | 0 | 0 | 0 | 0 | 0 | 0 | 0 | 0 | 0 | 0 |
| 15. Medicinski fakultet | 0 | 0 | 0 | 0 | 0 | 0 | 0 | 0 | 0 | 0 | 0 | 0 | 0 | 0 | 0 | 0 | 0 | 0 | 0 |
| 16. Stomatološki fakultet | 0 | 0 | 0 | 0 | 0 | 0 | 0 | 0 | 0 | 0 | 0 | 0 | 0 | 0 | 0 | 0 | 0 | 0 | 0 |
| 17. Veterinarski fakultet | 0 | 0 | 0 | 0 | 0 | 0 | 0 | 0 | 0 | 0 | 0 | 0 | 0 | 0 | 0 | 0 | 0 | 0 | 0 |
| IV. Područje biotehničkih znanosti | 708 | 883 | 1591 | 313 | 459 | 772 | 225 | 377 | 602 | 0 | 0 | 0 | 0 | 0 | 0 | 1246 | 1719 | 2965 | |
| 18. Agronomski fakultet | 288 | 451 | 739 | 147 | 229 | 376 | 104 | 172 | 276 | 0 | 0 | 0 | 0 | 0 | 0 | 539 | 852 | 1391 | |
| 19. Prehrambeno - biotehnološki fakultet | 41 | 250 | 291 | 13 | 152 | 165 | 18 | 162 | 180 | 0 | 0 | 0 | 0 | 0 | 0 | 72 | 564 | 636 | |
| 20. Šumarski fakultet | 379 | 182 | 561 | 153 | 78 | 231 | 103 | 43 | 146 | 0 | 0 | 0 | 0 | 0 | 0 | 635 | 303 | 938 | |
| V. Područje društvenih znanosti | 1067 | 1953 | 3020 | 694 | 1529 | 2223 | 883 | 1983 | 2866 | 470 | 1152 | 1622 | 418 | 817 | 1235 | 3532 | 7434 | 10966 | |
| 21. Edukacijsko - rehabilitacijski fakultet | 9 | 128 | 137 | 5 | 121 | 126 | 5 | 127 | 132 | 0 | 0 | 0 | 0 | 0 | 0 | 19 | 376 | 395 | |
| 22. Ekonomski fakultet | 703 | 930 | 1633 | 420 | 907 | 1327 | 581 | 1211 | 1792 | 387 | 801 | 1188 | 418 | 817 | 1235 | 2509 | 4666 | 7175 | |
| 23. Fakultet organizacije i informatike | 181 | 132 | 313 | 109 | 85 | 194 | 104 | 78 | 182 | 0 | 0 | 0 | 0 | 0 | 0 | 394 | 295 | 689 | |
| 24. Fakultet političkih znanosti | 150 | 190 | 340 | 145 | 248 | 393 | 177 | 263 | 440 | 70 | 102 | 172 | 0 | 0 | 0 | 542 | 803 | 1345 | |
| 25. Kineziološki fakultet | 0 | 0 | 0 | 0 | 0 | 0 | 0 | 0 | 0 | 0 | 0 | 0 | 0 | 0 | 0 | 0 | 0 | 0 | |
| 26. Pravni fakultet | 21 | 236 | 257 | 15 | 168 | 183 | 16 | 304 | 320 | 13 | 249 | 262 | 0 | 0 | 0 | 65 | 957 | 1022 | |
| 27. Učiteljski fakultet | 3 | 337 | 340 | 0 | 0 | 0 | 0 | 0 | 0 | 0 | 0 | 0 | 0 | 0 | 0 | 3 | 337 | 340 | |
| VI. Područje humanističkih znanosti | 403 | 1060 | 1463 | 322 | 885 | 1207 | 317 | 925 | 1242 | 20 | 81 | 101 | 59 | 114 | 173 | 1121 | 3065 | 4186 | |
| 28. Filozofski fakultet | 265 | 741 | 1006 | 220 | 618 | 838 | 264 | 805 | 1069 | 20 | 80 | 100 | 38 | 89 | 127 | 807 | 2333 | 3140 | |
| 29. Hrvatski studiji (sa FFDI) | 135 | 316 | 451 | 99 | 264 | 363 | 52 | 116 | 168 | 0 | 0 | 0 | 20 | 24 | 44 | 306 | 720 | 1026 | |
| 30. Katolički bogoslovni fakultet | 3 | 3 | 6 | 3 | 3 | 6 | 1 | 4 | 5 | 0 | 1 | 1 | 1 | 1 | 2 | 8 | 12 | 20 | |
| VII. Umjetničke akademije | 85 | 100 | 185 | 82 | 85 | 167 | 100 | 114 | 214 | 66 | 81 | 147 | 0 | 0 | 0 | 333 | 380 | 713 | |
| 31. Akademija dramske umjetnosti | 24 | 22 | 46 | 25 | 18 | 43 | 38 | 30 | 68 | 0 | 0 | 0 | 0 | 0 | 0 | 87 | 70 | 157 | |
| 32. Akademija likovnih umjetnosti | 16 | 22 | 38 | 12 | 26 | 38 | 14 | 30 | 44 | 15 | 20 | 35 | 0 | 0 | 0 | 57 | 98 | 155 | |
| 33. Muzička akademija | 45 | 56 | 101 | 45 | 41 | 86 | 48 | 54 | 102 | 51 | 61 | 112 | 0 | 0 | 0 | 189 | 212 | 401 | |
| VIII. Ostali | 7 | 10 | 17 | 4 | 7 | 11 | 6 | 10 | 16 | 0 | 0 | 0 | 7 | 5 | 12 | 24 | 32 | 56 | |
| 34. Teološki fakultet Matija Vlačić Ilirik | 7 | 10 | 17 | 4 | 7 | 11 | 6 | 10 | 16 | 0 | 0 | 0 | 7 | 5 | 12 | 24 | 32 | 56 | |
| UKUPNO | 5656 | 6110 | 11766 | 3712 | 4239 | 7951 | 3578 | 4682 | 8260 | 755 | 1335 | 2090 | 541 | 1089 | 1630 | 14242 | 17455 | 31697 | |

Tablica 1. c. Upisani studenti po godini studija i po spolu - integrirani preddiplomski i diplomski studiji

| Red. br. | Sastavnice Sveučilišta u Zagrebu | I. godina | | II. godina | | III. godina | | IV. godina | | V. godina | | VI. godina | | APSOLVENTI | | UKUPNO | | | | | | | | | |
|--------------------------------------------------|----------------------------------|-------------|-------------|-------------|------------|-------------|-------------|-------------|-------------|-------------|------------|-------------|-------------|------------|-------------|-------------|------------|------------|------------|------------|------------|-------------|-------------|-------------|--------------|
| | | M | Ž | M | Ž | M | Ž | M | Ž | M | Ž | M | Ž | M | Ž | M | Ž | Ukp. | | | | | | | |
| | | Ukp. | | Ukp. | | Ukp. | | Ukp. | | Ukp. | | Ukp. | | Ukp. | | Ukp. | | Ukp. | | | | | | | |
| I. Područje prirodnih znanosti | | 178 | 155 | 333 | 86 | 99 | 185 | 45 | 51 | 96 | 67 | 58 | 125 | 76 | 83 | 159 | 0 | 0 | 452 | 446 | 898 | | | | |
| 1. Prirodoslovno matematički fakultet | | 178 | 155 | 333 | 86 | 99 | 185 | 45 | 51 | 96 | 67 | 58 | 125 | 76 | 83 | 159 | 0 | 0 | 452 | 446 | 898 | | | | |
| II. Područje tehničkih znanosti | | 0 | 0 | 0 | 0 | 0 | 0 | 0 | 0 | 0 | 0 | 0 | 0 | 0 | 0 | 0 | 0 | 0 | 0 | 0 | 0 | | | | |
| 2. Arhitektonski fakultet | | 0 | 0 | 0 | 0 | 0 | 0 | 0 | 0 | 0 | 0 | 0 | 0 | 0 | 0 | 0 | 0 | 0 | 0 | 0 | 0 | | | | |
| 3. Fakultet elektrotehnike i računarstva | | 0 | 0 | 0 | 0 | 0 | 0 | 0 | 0 | 0 | 0 | 0 | 0 | 0 | 0 | 0 | 0 | 0 | 0 | 0 | 0 | | | | |
| 4. Fakultet kemijskog inženjerstva i tehnologije | | 0 | 0 | 0 | 0 | 0 | 0 | 0 | 0 | 0 | 0 | 0 | 0 | 0 | 0 | 0 | 0 | 0 | 0 | 0 | 0 | | | | |
| 5. Fakultet prometnih znanosti | | 0 | 0 | 0 | 0 | 0 | 0 | 0 | 0 | 0 | 0 | 0 | 0 | 0 | 0 | 0 | 0 | 0 | 0 | 0 | 0 | | | | |
| 6. Fakultet strojarstva i brodogradnje | | 0 | 0 | 0 | 0 | 0 | 0 | 0 | 0 | 0 | 0 | 0 | 0 | 0 | 0 | 0 | 0 | 0 | 0 | 0 | 0 | | | | |
| 7. Geodetski fakultet | | 0 | 0 | 0 | 0 | 0 | 0 | 0 | 0 | 0 | 0 | 0 | 0 | 0 | 0 | 0 | 0 | 0 | 0 | 0 | 0 | | | | |
| 8. Geotehnički fakultet | | 0 | 0 | 0 | 0 | 0 | 0 | 0 | 0 | 0 | 0 | 0 | 0 | 0 | 0 | 0 | 0 | 0 | 0 | 0 | 0 | | | | |
| 9. Građevinski fakultet | | 0 | 0 | 0 | 0 | 0 | 0 | 0 | 0 | 0 | 0 | 0 | 0 | 0 | 0 | 0 | 0 | 0 | 0 | 0 | 0 | | | | |
| 10. Grafički fakultet | | 0 | 0 | 0 | 0 | 0 | 0 | 0 | 0 | 0 | 0 | 0 | 0 | 0 | 0 | 0 | 0 | 0 | 0 | 0 | 0 | | | | |
| 11. Metalurški fakultet | | 0 | 0 | 0 | 0 | 0 | 0 | 0 | 0 | 0 | 0 | 0 | 0 | 0 | 0 | 0 | 0 | 0 | 0 | 0 | 0 | | | | |
| 12. Rudarsko - geološko - naftni fakultet | | 0 | 0 | 0 | 0 | 0 | 0 | 0 | 0 | 0 | 0 | 0 | 0 | 0 | 0 | 0 | 0 | 0 | 0 | 0 | 0 | | | | |
| 13. Tekstilno - tehnološki fakultet | | 0 | 0 | 0 | 0 | 0 | 0 | 0 | 0 | 0 | 0 | 0 | 0 | 0 | 0 | 0 | 0 | 0 | 0 | 0 | 0 | | | | |
| III. Područje biomedicine i zdravstva | | 299 | 648 | 947 | 271 | 673 | 944 | 243 | 506 | 749 | 171 | 453 | 624 | 168 | 452 | 620 | 188 | 314 | 502 | 27 | 25 | 52 | 1367 | 3071 | 4438 |
| 14. Farmaceutsko - biokemijski fakultet | | 25 | 160 | 185 | 54 | 195 | 249 | 41 | 138 | 179 | 16 | 121 | 137 | 24 | 184 | 208 | 0 | 0 | 0 | 0 | 0 | 0 | 160 | 798 | 958 |
| 15. Medicinski fakultet | | 191 | 249 | 440 | 130 | 280 | 410 | 135 | 226 | 361 | 107 | 200 | 307 | 95 | 166 | 261 | 118 | 199 | 317 | 2 | 2 | 4 | 778 | 1322 | 2100 |
| 16. Stomatološki fakultet | | 32 | 118 | 150 | 46 | 119 | 165 | 27 | 73 | 100 | 18 | 74 | 92 | 26 | 59 | 85 | 50 | 77 | 127 | 4 | 7 | 11 | 203 | 527 | 730 |
| 17. Veterinarski fakultet | | 51 | 121 | 172 | 41 | 79 | 120 | 40 | 69 | 109 | 30 | 58 | 88 | 23 | 43 | 66 | 20 | 38 | 58 | 21 | 16 | 37 | 226 | 424 | 650 |
| IV. Područje biotehničkih znanosti | | 0 | 0 | 0 | 0 | 0 | 0 | 0 | 0 | 0 | 0 | 0 | 0 | 0 | 0 | 0 | 0 | 0 | 0 | 0 | 0 | 0 | 0 | 0 | 0 |
| 18. Agronomski fakultet | | 0 | 0 | 0 | 0 | 0 | 0 | 0 | 0 | 0 | 0 | 0 | 0 | 0 | 0 | 0 | 0 | 0 | 0 | 0 | 0 | 0 | 0 | 0 | 0 |
| 19. Prehrambeno - biotehnički fakultet | | 0 | 0 | 0 | 0 | 0 | 0 | 0 | 0 | 0 | 0 | 0 | 0 | 0 | 0 | 0 | 0 | 0 | 0 | 0 | 0 | 0 | 0 | 0 | 0 |
| 20. Šumarski fakultet | | 0 | 0 | 0 | 0 | 0 | 0 | 0 | 0 | 0 | 0 | 0 | 0 | 0 | 0 | 0 | 0 | 0 | 0 | 0 | 0 | 0 | 0 | 0 | 0 |
| V. Područje društvenih znanosti | | 863 | 1492 | 2375 | 464 | 945 | 1409 | 725 | 1565 | 2290 | 435 | 990 | 1425 | 276 | 540 | 816 | 0 | 0 | 78 | 232 | 310 | 2861 | 5764 | 8625 | |
| 21. Edukacijsko - rehabilitacijski fakultet | | 0 | 0 | 0 | 0 | 0 | 0 | 0 | 0 | 0 | 0 | 0 | 0 | 0 | 0 | 0 | 0 | 0 | 0 | 0 | 0 | 0 | 0 | 0 | 0 |
| 22. Ekonomski fakultet | | 0 | 0 | 0 | 0 | 0 | 0 | 0 | 0 | 0 | 0 | 0 | 0 | 0 | 0 | 0 | 0 | 0 | 0 | 0 | 0 | 0 | 0 | 0 | 0 |
| 23. Fakultet organizacije i informatike | | 0 | 0 | 0 | 0 | 0 | 0 | 0 | 0 | 0 | 0 | 0 | 0 | 0 | 0 | 0 | 0 | 0 | 0 | 0 | 0 | 0 | 0 | 0 | 0 |
| 24. Fakultet političkih znanosti | | 0 | 0 | 0 | 0 | 0 | 0 | 0 | 0 | 0 | 0 | 0 | 0 | 0 | 0 | 0 | 0 | 0 | 0 | 0 | 0 | 0 | 0 | 0 | 0 |
| 25. Kineziološki fakultet | | 295 | 97 | 392 | 162 | 57 | 219 | 184 | 83 | 267 | 158 | 97 | 255 | 142 | 86 | 228 | 0 | 0 | 59 | 29 | 88 | 1000 | 449 | 1449 | |
| 26. Pravni fakultet | | 577 | 1134 | 1711 | 296 | 650 | 946 | 519 | 1268 | 1787 | 254 | 669 | 923 | 107 | 244 | 351 | 0 | 0 | 0 | 0 | 0 | 1753 | 3965 | 5718 | |
| 27. Učiteljski fakultet | | 11 | 261 | 272 | 6 | 238 | 244 | 22 | 214 | 236 | 23 | 224 | 247 | 27 | 210 | 237 | 0 | 0 | 19 | 203 | 222 | 108 | 1350 | 1458 | |
| VI. Područje humanističkih znanosti | | 132 | 112 | 244 | 74 | 86 | 160 | 70 | 87 | 157 | 62 | 65 | 127 | 54 | 67 | 121 | 0 | 0 | 59 | 91 | 150 | 451 | 508 | 959 | |
| 28. Filozofski fakultet | | 0 | 0 | 0 | 0 | 0 | 0 | 0 | 0 | 0 | 0 | 0 | 0 | 0 | 0 | 0 | 0 | 0 | 0 | 0 | 0 | 0 | 0 | 0 | 0 |
| 29. Hrvatski studiji (sa FFDI) | | 0 | 0 | 0 | 0 | 0 | 0 | 0 | 0 | 0 | 0 | 0 | 0 | 0 | 0 | 0 | 0 | 0 | 0 | 0 | 0 | 0 | 0 | 0 | 0 |
| 30. Katolički bogoslovni fakultet | | 132 | 112 | 244 | 74 | 86 | 160 | 70 | 87 | 157 | 62 | 65 | 127 | 54 | 67 | 121 | 0 | 0 | 59 | 91 | 150 | 451 | 508 | 959 | |
| VII. Umjetničke akademije | | 2 | 10 | 12 | 3 | 8 | 11 | 1 | 6 | 7 | 3 | 7 | 10 | 6 | 18 | 24 | 0 | 0 | 0 | 0 | 0 | 0 | 15 | 49 | 64 |
| 31. Akademija dramske umjetnosti | | 0 | 0 | 0 | 0 | 0 | 0 | 0 | 0 | 0 | 0 | 0 | 0 | 0 | 0 | 0 | 0 | 0 | 0 | 0 | 0 | 0 | 0 | 0 | 0 |
| 32. Akademija likovnih umjetnosti | | 2 | 10 | 12 | 3 | 8 | 11 | 1 | 6 | 7 | 3 | 7 | 10 | 6 | 18 | 24 | 0 | 0 | 0 | 0 | 0 | 0 | 15 | 49 | 64 |
| 33. Muzička akademija | | 0 | 0 | 0 | 0 | 0 | 0 | 0 | 0 | 0 | 0 | 0 | 0 | 0 | 0 | 0 | 0 | 0 | 0 | 0 | 0 | 0 | 0 | 0 | 0 |
| VIII. Ostali | | 0 | 0 | 0 | 0 | 0 | 0 | 0 | 0 | 0 | 0 | 0 | 0 | 0 | 0 | 0 | 0 | 0 | 0 | 0 | 0 | 0 | 0 | 0 | 0 |
| 34. Teološki fakultet Matija Vlačić Ilirik | | 0 | 0 | 0 | 0 | 0 | 0 | 0 | 0 | 0 | 0 | 0 | 0 | 0 | 0 | 0 | 0 | 0 | 0 | 0 | 0 | 0 | 0 | 0 | 0 |
| UKUPNO | | 1494 | 2417 | 3911 | 898 | 1811 | 2709 | 1084 | 2215 | 3299 | 738 | 1573 | 2311 | 580 | 1160 | 1740 | 188 | 314 | 502 | 164 | 348 | 512 | 5146 | 9838 | 14984 |

Tablica 1. d Upisani studenti po godini studija i po spolu - diplomski studiji

| Red. br. | Sastavnice Sveučilišta u Zagrebu | I. godina | | | II. godina | | | APSOLVENTI | | | UKUPNO | | |
|---------------|-----------------------------------------------|-------------|-------------|-------------|-------------|-------------|-------------|------------|-------------|-------------|-------------|-------------|--------------|
| | | M | Ž | Ukp. | M | Ž | Ukp. | M | Ž | Ukp. | M | Ž | Ukp. |
| | | I. godina | | | II. godina | | | APSOLVENTI | | | UKUPNO | | |
| I. | Područje prirodnih znanosti | 168 | 341 | 509 | 191 | 443 | 634 | 0 | 0 | 0 | 359 | 784 | 1143 |
| 1. | Prirodoslovno matematički fakultet | 168 | 341 | 509 | 191 | 443 | 634 | 0 | 0 | 0 | 359 | 784 | 1143 |
| II. | Područje tehničkih znanosti | 1204 | 730 | 1934 | 1386 | 2119 | 2119 | 40 | 151 | 191 | 2630 | 1614 | 4244 |
| 2. | Arhitektonski fakultet | 50 | 135 | 185 | 58 | 138 | 196 | 0 | 0 | 0 | 108 | 273 | 381 |
| 3. | Fakultet elektrotehnike i računarstva | 488 | 124 | 612 | 460 | 106 | 566 | 0 | 0 | 0 | 948 | 230 | 1178 |
| 4. | Fakultet kemijskog inženjerstva i tehnologije | 19 | 48 | 67 | 29 | 61 | 90 | 0 | 0 | 0 | 48 | 109 | 157 |
| 5. | Fakultet prometnih znanosti | 137 | 46 | 183 | 220 | 60 | 280 | 0 | 0 | 0 | 357 | 106 | 463 |
| 6. | Fakultet strojarstva i brodogradnje | 154 | 29 | 183 | 197 | 14 | 211 | 0 | 0 | 0 | 351 | 43 | 394 |
| 7. | Geodetski fakultet | 54 | 33 | 87 | 64 | 41 | 105 | 5 | 9 | 14 | 123 | 83 | 206 |
| 8. | Geotehnički fakultet | 8 | 13 | 21 | 8 | 8 | 16 | 0 | 0 | 0 | 16 | 21 | 37 |
| 9. | Građevinski fakultet | 172 | 100 | 272 | 214 | 78 | 292 | 0 | 0 | 0 | 386 | 178 | 564 |
| 10. | Grafički fakultet | 48 | 79 | 127 | 77 | 118 | 195 | 0 | 0 | 0 | 125 | 197 | 322 |
| 11. | Metaluški fakultet | 6 | 5 | 11 | 4 | 1 | 5 | 2 | 0 | 2 | 12 | 6 | 18 |
| 12. | Rudarsko - geološko - naftni fakultet | 62 | 34 | 96 | 50 | 22 | 72 | 28 | 7 | 35 | 140 | 63 | 203 |
| 13. | Tekstilno - tehnološki fakultet | 6 | 84 | 90 | 5 | 86 | 91 | 5 | 135 | 140 | 16 | 305 | 321 |
| III. | Područje biomedicine i zdravstva | 11 | 55 | 66 | 0 | 0 | 0 | 0 | 0 | 0 | 11 | 55 | 66 |
| 14. | Farmaceutsko - biokemijski fakultet | 0 | 0 | 0 | 0 | 0 | 0 | 0 | 0 | 0 | 0 | 0 | 0 |
| 15. | Medicinski fakultet | 11 | 55 | 66 | 0 | 0 | 0 | 0 | 0 | 0 | 11 | 55 | 66 |
| 16. | Stomatološki fakultet | 0 | 0 | 0 | 0 | 0 | 0 | 0 | 0 | 0 | 0 | 0 | 0 |
| 17. | Veterinarski fakultet | 0 | 0 | 0 | 0 | 0 | 0 | 0 | 0 | 0 | 0 | 0 | 0 |
| IV. | Područje biotehničkih znanosti | 207 | 308 | 515 | 152 | 292 | 444 | 64 | 134 | 198 | 423 | 734 | 1157 |
| 18. | Agronomski fakultet | 129 | 168 | 297 | 74 | 142 | 216 | 60 | 111 | 171 | 263 | 421 | 684 |
| 19. | Prehrambeno - biotehnološki fakultet | 10 | 99 | 109 | 3 | 103 | 106 | 4 | 23 | 27 | 17 | 225 | 242 |
| 20. | Šumarski fakultet | 68 | 41 | 109 | 75 | 47 | 122 | 0 | 0 | 0 | 143 | 88 | 231 |
| V. | Područje društvenih znanosti | 709 | 1551 | 2260 | 249 | 503 | 752 | 402 | 758 | 1160 | 1360 | 2812 | 4172 |
| 21. | Edukacijsko - rehabilitacijski fakultet | 5 | 127 | 132 | 11 | 230 | 241 | 0 | 0 | 0 | 16 | 357 | 373 |
| 22. | Ekonomski fakultet | 405 | 927 | 1332 | 0 | 0 | 0 | 402 | 758 | 1160 | 807 | 1685 | 2492 |
| 23. | Fakultet organizacije i informatike | 109 | 107 | 216 | 118 | 109 | 227 | 0 | 0 | 0 | 227 | 216 | 443 |
| 24. | Fakultet političkih znanosti | 175 | 239 | 414 | 120 | 164 | 284 | 0 | 0 | 0 | 295 | 403 | 698 |
| 25. | Kineziološki fakultet | 0 | 0 | 0 | 0 | 0 | 0 | 0 | 0 | 0 | 0 | 0 | 0 |
| 26. | Pravni fakultet | 15 | 151 | 166 | 0 | 0 | 0 | 0 | 0 | 0 | 15 | 151 | 166 |
| 27. | Učiteljski fakultet | 0 | 0 | 0 | 0 | 0 | 0 | 0 | 0 | 0 | 0 | 0 | 0 |
| VI. | Područje humanističkih znanosti | 257 | 867 | 1124 | 287 | 1014 | 1301 | 282 | 770 | 1052 | 826 | 2651 | 3477 |
| 28. | Filozofski fakultet | 167 | 631 | 798 | 200 | 771 | 971 | 232 | 542 | 774 | 599 | 1944 | 2543 |
| 29. | Hrvatski studiji (sa FFDI) | 90 | 236 | 326 | 87 | 243 | 330 | 50 | 228 | 278 | 227 | 707 | 934 |
| 30. | Katolički bogoslovni fakultet | 0 | 0 | 0 | 0 | 0 | 0 | 0 | 0 | 0 | 0 | 0 | 0 |
| VII. | Umjetničke akademije | 86 | 119 | 205 | 47 | 52 | 99 | 18 | 33 | 51 | 151 | 204 | 355 |
| 31. | Akademija dramske umjetnosti | 24 | 20 | 44 | 39 | 36 | 75 | 0 | 0 | 0 | 63 | 56 | 119 |
| 32. | Akademija likovnih umjetnosti | 24 | 40 | 64 | 8 | 11 | 19 | 0 | 0 | 0 | 32 | 51 | 83 |
| 33. | Muzička akademija | 38 | 59 | 97 | 0 | 5 | 5 | 18 | 33 | 51 | 56 | 97 | 153 |
| VIII. | Ostali | 0 | 0 | 0 | 0 | 0 | 0 | 0 | 0 | 0 | 0 | 0 | 0 |
| 34. | Teološki fakultet Matija Vlačić Ilirik | 0 | 0 | 0 | 0 | 0 | 0 | 0 | 0 | 0 | 0 | 0 | 0 |
| UKUPNO | | 2642 | 3971 | 6613 | 2312 | 3037 | 5349 | 806 | 1846 | 2652 | 5760 | 8854 | 14614 |

Tablica 1. e Upiisani studenti po godini studija i po spolu - zajednički studiji

| Red. br. | Sastavnice Sveučilišta u Zagrebu | I. godina | | II. godina | | III. godina | | IV. godina | | V. godina | | VI. godina | | APSOLVENTI | | UKUPNO | | |
|---------------|-----------------------------------------------|-----------|-----|------------|----|-------------|-----|------------|-----|-----------|---|------------|---|------------|---|--------|-----|------|
| | | M | Ž | M | Ž | M | Ž | M | Ž | M | Ž | M | Ž | M | Ž | M | Ž | |
| | | Ukp. | | Ukp. | | Ukp. | | Ukp. | | Ukp. | | Ukp. | | Ukp. | | Ukp. | | Ukp. |
| I. | Područje prirodnih znanosti | 0 | 0 | 0 | 0 | 0 | 0 | 0 | 0 | 0 | 0 | 0 | 0 | 0 | 0 | 0 | 0 | 0 |
| 1. | Prirodoslovno matematički fakultet | 0 | 0 | 0 | 0 | 0 | 0 | 0 | 0 | 0 | 0 | 0 | 0 | 0 | 0 | 0 | 0 | 0 |
| II. | Područje tehničkih znanosti | 0 | 0 | 0 | 0 | 0 | 0 | 0 | 0 | 0 | 0 | 0 | 0 | 0 | 0 | 0 | 0 | 0 |
| 2. | Arhitektonski fakultet | 0 | 0 | 0 | 0 | 0 | 0 | 0 | 0 | 0 | 0 | 0 | 0 | 0 | 0 | 0 | 0 | 0 |
| 3. | Fakultet elektrotehnike i računarstva | 0 | 0 | 0 | 0 | 0 | 0 | 0 | 0 | 0 | 0 | 0 | 0 | 0 | 0 | 0 | 0 | 0 |
| 4. | Fakultet kemijskog inženjerstva i tehnologije | 0 | 0 | 0 | 0 | 0 | 0 | 0 | 0 | 0 | 0 | 0 | 0 | 0 | 0 | 0 | 0 | 0 |
| 5. | Fakultet prometnih znanosti | 0 | 0 | 0 | 0 | 0 | 0 | 0 | 0 | 0 | 0 | 0 | 0 | 0 | 0 | 0 | 0 | 0 |
| 6. | Fakultet strojarstva i brodogradnje | 0 | 0 | 0 | 0 | 0 | 0 | 0 | 0 | 0 | 0 | 0 | 0 | 0 | 0 | 0 | 0 | 0 |
| 7. | Geodetski fakultet | 0 | 0 | 0 | 0 | 0 | 0 | 0 | 0 | 0 | 0 | 0 | 0 | 0 | 0 | 0 | 0 | 0 |
| 8. | Geotehnički fakultet | 0 | 0 | 0 | 0 | 0 | 0 | 0 | 0 | 0 | 0 | 0 | 0 | 0 | 0 | 0 | 0 | 0 |
| 9. | Građevinski fakultet | 0 | 0 | 0 | 0 | 0 | 0 | 0 | 0 | 0 | 0 | 0 | 0 | 0 | 0 | 0 | 0 | 0 |
| 10. | Grafički fakultet | 0 | 0 | 0 | 0 | 0 | 0 | 0 | 0 | 0 | 0 | 0 | 0 | 0 | 0 | 0 | 0 | 0 |
| 11. | Metaluški fakultet | 0 | 0 | 0 | 0 | 0 | 0 | 0 | 0 | 0 | 0 | 0 | 0 | 0 | 0 | 0 | 0 | 0 |
| 12. | Rudarsko - geološko - naftni fakultet | 0 | 0 | 0 | 0 | 0 | 0 | 0 | 0 | 0 | 0 | 0 | 0 | 0 | 0 | 0 | 0 | 0 |
| 13. | Tekstilno - tehnološki fakultet | 0 | 0 | 0 | 0 | 0 | 0 | 0 | 0 | 0 | 0 | 0 | 0 | 0 | 0 | 0 | 0 | 0 |
| III. | Područje biomedicine i zdravstva | 0 | 0 | 0 | 0 | 0 | 0 | 0 | 0 | 0 | 0 | 0 | 0 | 0 | 0 | 0 | 0 | 0 |
| 14. | Farmaceutsko - biokemijski fakultet | 0 | 0 | 0 | 0 | 0 | 0 | 0 | 0 | 0 | 0 | 0 | 0 | 0 | 0 | 0 | 0 | 0 |
| 15. | Medicinski fakultet | 0 | 0 | 0 | 0 | 0 | 0 | 0 | 0 | 0 | 0 | 0 | 0 | 0 | 0 | 0 | 0 | 0 |
| 16. | Stomatološki fakultet | 0 | 0 | 0 | 0 | 0 | 0 | 0 | 0 | 0 | 0 | 0 | 0 | 0 | 0 | 0 | 0 | 0 |
| 17. | Veterinarski fakultet | 0 | 0 | 0 | 0 | 0 | 0 | 0 | 0 | 0 | 0 | 0 | 0 | 0 | 0 | 0 | 0 | 0 |
| IV. | Područje biotehničkih znanosti | 0 | 0 | 0 | 0 | 0 | 0 | 0 | 0 | 0 | 0 | 0 | 0 | 0 | 0 | 0 | 0 | 0 |
| 18. | Agronomski fakultet | 0 | 0 | 0 | 0 | 0 | 0 | 0 | 0 | 0 | 0 | 0 | 0 | 0 | 0 | 0 | 0 | 0 |
| 19. | Prehrambeno - biotehnološki fakultet | 0 | 0 | 0 | 0 | 0 | 0 | 0 | 0 | 0 | 0 | 0 | 0 | 0 | 0 | 0 | 0 | 0 |
| 20. | Šumarski fakultet | 0 | 0 | 0 | 0 | 0 | 0 | 0 | 0 | 0 | 0 | 0 | 0 | 0 | 0 | 0 | 0 | 0 |
| V. | Područje društvenih znanosti | 86 | 145 | 231 | 27 | 93 | 120 | 39 | 102 | 141 | 0 | 0 | 0 | 0 | 0 | 152 | 340 | 492 |
| 21. | Edukacijsko - rehabilitacijski fakultet | 0 | 0 | 0 | 0 | 0 | 0 | 0 | 0 | 0 | 0 | 0 | 0 | 0 | 0 | 0 | 0 | 0 |
| 22. | Ekonomski fakultet | 0 | 0 | 0 | 0 | 0 | 0 | 0 | 0 | 0 | 0 | 0 | 0 | 0 | 0 | 0 | 0 | 0 |
| 23. | Fakultet organizacije i informatike | 86 | 145 | 231 | 27 | 93 | 120 | 39 | 102 | 141 | 0 | 0 | 0 | 0 | 0 | 152 | 340 | 492 |
| 24. | Fakultet političkih znanosti | 0 | 0 | 0 | 0 | 0 | 0 | 0 | 0 | 0 | 0 | 0 | 0 | 0 | 0 | 0 | 0 | 0 |
| 25. | Kineziološki fakultet | 0 | 0 | 0 | 0 | 0 | 0 | 0 | 0 | 0 | 0 | 0 | 0 | 0 | 0 | 0 | 0 | 0 |
| 26. | Pravni fakultet | 0 | 0 | 0 | 0 | 0 | 0 | 0 | 0 | 0 | 0 | 0 | 0 | 0 | 0 | 0 | 0 | 0 |
| 27. | Učiteljski fakultet | 0 | 0 | 0 | 0 | 0 | 0 | 0 | 0 | 0 | 0 | 0 | 0 | 0 | 0 | 0 | 0 | 0 |
| VI. | Područje humanističkih znanosti | 0 | 0 | 0 | 0 | 0 | 0 | 0 | 0 | 0 | 0 | 0 | 0 | 0 | 0 | 0 | 0 | 0 |
| 28. | Filozofski fakultet | 0 | 0 | 0 | 0 | 0 | 0 | 0 | 0 | 0 | 0 | 0 | 0 | 0 | 0 | 0 | 0 | 0 |
| 29. | Hrvatski studiji (sa FFD) | 0 | 0 | 0 | 0 | 0 | 0 | 0 | 0 | 0 | 0 | 0 | 0 | 0 | 0 | 0 | 0 | 0 |
| 30. | Katolički bogoslovni fakultet | 0 | 0 | 0 | 0 | 0 | 0 | 0 | 0 | 0 | 0 | 0 | 0 | 0 | 0 | 0 | 0 | 0 |
| VII. | Umjetničke akademije | 8 | 24 | 32 | 11 | 33 | 44 | 4 | 10 | 14 | 0 | 0 | 0 | 0 | 0 | 23 | 67 | 90 |
| 31. | Akademija dramske umjetnosti | 0 | 0 | 0 | 0 | 0 | 0 | 0 | 0 | 0 | 0 | 0 | 0 | 0 | 0 | 0 | 0 | 0 |
| 32. | Akademija likovnih umjetnosti | 8 | 24 | 32 | 11 | 33 | 44 | 4 | 10 | 14 | 0 | 0 | 0 | 0 | 0 | 23 | 67 | 90 |
| 33. | Muzička akademija | 0 | 0 | 0 | 0 | 0 | 0 | 0 | 0 | 0 | 0 | 0 | 0 | 0 | 0 | 0 | 0 | 0 |
| VIII. | Ostali | 0 | 0 | 0 | 0 | 0 | 0 | 0 | 0 | 0 | 0 | 0 | 0 | 0 | 0 | 0 | 0 | 0 |
| 34. | Teološki fakultet Matija Vlačić Ilirik | 0 | 0 | 0 | 0 | 0 | 0 | 0 | 0 | 0 | 0 | 0 | 0 | 0 | 0 | 0 | 0 | 0 |
| UKUPNO | | 94 | 169 | 263 | 38 | 126 | 164 | 43 | 112 | 155 | 0 | 0 | 0 | 0 | 0 | 175 | 407 | 582 |

Tablica 1. f Upisani studenti po godini studija i po spolu - združeni studiji

| Red. br. | Sastavnice Sveučilišta u Zagrebu | I. godina | | | II. godina | | | III. godina | | | IV. godina | | | V. godina | | | VI. godina | | | UKUPNO | | | |
|---------------|-----------------------------------------------|-----------|---|------|------------|---|------|-------------|---|------|------------|---|------|-----------|---|------|------------|---|------|--------|---|------|---|
| | | M | Ž | Ukp. | M | Ž | Ukp. | M | Ž | Ukp. | M | Ž | Ukp. | M | Ž | Ukp. | M | Ž | Ukp. | M | Ž | Ukp. | |
| | | | | | | | | | | | | | | | | | | | | | | | |
| I. | Područje prirodnih znanosti | 0 | 0 | 0 | 0 | 0 | 0 | 0 | 0 | 0 | 0 | 0 | 0 | 0 | 0 | 0 | 0 | 0 | 0 | 0 | 0 | 0 | 0 |
| 1. | Prirodoslovno matematički fakultet | 0 | 0 | 0 | 0 | 0 | 0 | 0 | 0 | 0 | 0 | 0 | 0 | 0 | 0 | 0 | 0 | 0 | 0 | 0 | 0 | 0 | 0 |
| II. | Područje tehničkih znanosti | 0 | 0 | 0 | 0 | 0 | 0 | 0 | 0 | 0 | 0 | 0 | 0 | 0 | 0 | 0 | 0 | 0 | 0 | 0 | 0 | 0 | 0 |
| 2. | Arhitektonski fakultet | 0 | 0 | 0 | 0 | 0 | 0 | 0 | 0 | 0 | 0 | 0 | 0 | 0 | 0 | 0 | 0 | 0 | 0 | 0 | 0 | 0 | 0 |
| 3. | Fakultet elektrotehnike i računarstva | 0 | 0 | 0 | 0 | 0 | 0 | 0 | 0 | 0 | 0 | 0 | 0 | 0 | 0 | 0 | 0 | 0 | 0 | 0 | 0 | 0 | 0 |
| 4. | Fakultet kemijskog inženjerstva i tehnologije | 0 | 0 | 0 | 0 | 0 | 0 | 0 | 0 | 0 | 0 | 0 | 0 | 0 | 0 | 0 | 0 | 0 | 0 | 0 | 0 | 0 | 0 |
| 5. | Fakultet prometnih znanosti | 0 | 0 | 0 | 0 | 0 | 0 | 0 | 0 | 0 | 0 | 0 | 0 | 0 | 0 | 0 | 0 | 0 | 0 | 0 | 0 | 0 | 0 |
| 6. | Fakultet strojarstva i brodogradnje | 0 | 0 | 0 | 0 | 0 | 0 | 0 | 0 | 0 | 0 | 0 | 0 | 0 | 0 | 0 | 0 | 0 | 0 | 0 | 0 | 0 | 0 |
| 7. | Geodetski fakultet | 0 | 0 | 0 | 0 | 0 | 0 | 0 | 0 | 0 | 0 | 0 | 0 | 0 | 0 | 0 | 0 | 0 | 0 | 0 | 0 | 0 | 0 |
| 8. | Geotehnički fakultet | 0 | 0 | 0 | 0 | 0 | 0 | 0 | 0 | 0 | 0 | 0 | 0 | 0 | 0 | 0 | 0 | 0 | 0 | 0 | 0 | 0 | 0 |
| 9. | Građevinski fakultet | 0 | 0 | 0 | 0 | 0 | 0 | 0 | 0 | 0 | 0 | 0 | 0 | 0 | 0 | 0 | 0 | 0 | 0 | 0 | 0 | 0 | 0 |
| 10. | Grafički fakultet | 0 | 0 | 0 | 0 | 0 | 0 | 0 | 0 | 0 | 0 | 0 | 0 | 0 | 0 | 0 | 0 | 0 | 0 | 0 | 0 | 0 | 0 |
| 11. | Metaluški fakultet | 0 | 0 | 0 | 0 | 0 | 0 | 0 | 0 | 0 | 0 | 0 | 0 | 0 | 0 | 0 | 0 | 0 | 0 | 0 | 0 | 0 | 0 |
| 12. | Rudarsko - geološko - naftni fakultet | 0 | 0 | 0 | 0 | 0 | 0 | 0 | 0 | 0 | 0 | 0 | 0 | 0 | 0 | 0 | 0 | 0 | 0 | 0 | 0 | 0 | 0 |
| 13. | Tekstilno - tehnološki fakultet | 0 | 0 | 0 | 0 | 0 | 0 | 0 | 0 | 0 | 0 | 0 | 0 | 0 | 0 | 0 | 0 | 0 | 0 | 0 | 0 | 0 | 0 |
| III. | Područje biomedicine i zdravstva | 0 | 0 | 0 | 0 | 0 | 0 | 0 | 0 | 0 | 0 | 0 | 0 | 0 | 0 | 0 | 0 | 0 | 0 | 0 | 0 | 0 | 0 |
| 14. | Farmaceutsko - biokemijski fakultet | 0 | 0 | 0 | 0 | 0 | 0 | 0 | 0 | 0 | 0 | 0 | 0 | 0 | 0 | 0 | 0 | 0 | 0 | 0 | 0 | 0 | 0 |
| 15. | Medicinski fakultet | 0 | 0 | 0 | 0 | 0 | 0 | 0 | 0 | 0 | 0 | 0 | 0 | 0 | 0 | 0 | 0 | 0 | 0 | 0 | 0 | 0 | 0 |
| 16. | Stomatološki fakultet | 0 | 0 | 0 | 0 | 0 | 0 | 0 | 0 | 0 | 0 | 0 | 0 | 0 | 0 | 0 | 0 | 0 | 0 | 0 | 0 | 0 | 0 |
| 17. | Veterinarski fakultet | 0 | 0 | 0 | 0 | 0 | 0 | 0 | 0 | 0 | 0 | 0 | 0 | 0 | 0 | 0 | 0 | 0 | 0 | 0 | 0 | 0 | 0 |
| IV. | Područje biotehničkih znanosti | 0 | 0 | 0 | 0 | 0 | 0 | 0 | 0 | 0 | 0 | 0 | 0 | 0 | 0 | 0 | 0 | 0 | 0 | 0 | 0 | 0 | 0 |
| 18. | Agronomski fakultet | 0 | 0 | 0 | 0 | 0 | 0 | 0 | 0 | 0 | 0 | 0 | 0 | 0 | 0 | 0 | 0 | 0 | 0 | 0 | 0 | 0 | 0 |
| 19. | Prehrambeno - biotehnički fakultet | 0 | 0 | 0 | 0 | 0 | 0 | 0 | 0 | 0 | 0 | 0 | 0 | 0 | 0 | 0 | 0 | 0 | 0 | 0 | 0 | 0 | 0 |
| 20. | Šumarski fakultet | 0 | 0 | 0 | 0 | 0 | 0 | 0 | 0 | 0 | 0 | 0 | 0 | 0 | 0 | 0 | 0 | 0 | 0 | 0 | 0 | 0 | 0 |
| V. | Područje društvenih znanosti | 0 | 0 | 0 | 0 | 0 | 0 | 0 | 0 | 0 | 0 | 0 | 0 | 0 | 0 | 0 | 0 | 0 | 0 | 0 | 0 | 0 | 0 |
| 21. | Edukacijsko - rehabilitacijski fakultet | 0 | 0 | 0 | 0 | 0 | 0 | 0 | 0 | 0 | 0 | 0 | 0 | 0 | 0 | 0 | 0 | 0 | 0 | 0 | 0 | 0 | 0 |
| 22. | Ekonomski fakultet | 0 | 0 | 0 | 0 | 0 | 0 | 0 | 0 | 0 | 0 | 0 | 0 | 0 | 0 | 0 | 0 | 0 | 0 | 0 | 0 | 0 | 0 |
| 23. | Fakultet organizacije i informatike | 0 | 0 | 0 | 0 | 0 | 0 | 0 | 0 | 0 | 0 | 0 | 0 | 0 | 0 | 0 | 0 | 0 | 0 | 0 | 0 | 0 | 0 |
| 24. | Fakultet političkih znanosti | 0 | 0 | 0 | 0 | 0 | 0 | 0 | 0 | 0 | 0 | 0 | 0 | 0 | 0 | 0 | 0 | 0 | 0 | 0 | 0 | 0 | 0 |
| 25. | Kineziološki fakultet | 0 | 0 | 0 | 0 | 0 | 0 | 0 | 0 | 0 | 0 | 0 | 0 | 0 | 0 | 0 | 0 | 0 | 0 | 0 | 0 | 0 | 0 |
| 26. | Pravni fakultet | 0 | 0 | 0 | 0 | 0 | 0 | 0 | 0 | 0 | 0 | 0 | 0 | 0 | 0 | 0 | 0 | 0 | 0 | 0 | 0 | 0 | 0 |
| 27. | Učiteljski fakultet | 0 | 0 | 0 | 0 | 0 | 0 | 0 | 0 | 0 | 0 | 0 | 0 | 0 | 0 | 0 | 0 | 0 | 0 | 0 | 0 | 0 | 0 |
| VI. | Područje humanističkih znanosti | 0 | 0 | 0 | 0 | 0 | 0 | 0 | 0 | 0 | 0 | 0 | 0 | 0 | 0 | 0 | 0 | 0 | 0 | 0 | 0 | 0 | 0 |
| 28. | Filozofski fakultet | 0 | 0 | 0 | 0 | 0 | 0 | 0 | 0 | 0 | 0 | 0 | 0 | 0 | 0 | 0 | 0 | 0 | 0 | 0 | 0 | 0 | 0 |
| 29. | Hrvatski studiji (sa FFD) | 0 | 0 | 0 | 0 | 0 | 0 | 0 | 0 | 0 | 0 | 0 | 0 | 0 | 0 | 0 | 0 | 0 | 0 | 0 | 0 | 0 | 0 |
| 30. | Katolički bogoslovni fakultet | 0 | 0 | 0 | 0 | 0 | 0 | 0 | 0 | 0 | 0 | 0 | 0 | 0 | 0 | 0 | 0 | 0 | 0 | 0 | 0 | 0 | 0 |
| VII. | Umjetničke akademije | 0 | 0 | 0 | 0 | 0 | 0 | 0 | 0 | 0 | 0 | 0 | 0 | 0 | 0 | 0 | 0 | 0 | 0 | 0 | 0 | 0 | 0 |
| 31. | Akademija dramske umjetnosti | 0 | 0 | 0 | 0 | 0 | 0 | 0 | 0 | 0 | 0 | 0 | 0 | 0 | 0 | 0 | 0 | 0 | 0 | 0 | 0 | 0 | 0 |
| 32. | Akademija likovnih umjetnosti | 0 | 0 | 0 | 0 | 0 | 0 | 0 | 0 | 0 | 0 | 0 | 0 | 0 | 0 | 0 | 0 | 0 | 0 | 0 | 0 | 0 | 0 |
| 33. | Muzička akademija | 0 | 0 | 0 | 0 | 0 | 0 | 0 | 0 | 0 | 0 | 0 | 0 | 0 | 0 | 0 | 0 | 0 | 0 | 0 | 0 | 0 | 0 |
| VIII. | Ostali | 0 | 0 | 0 | 0 | 0 | 0 | 0 | 0 | 0 | 0 | 0 | 0 | 0 | 0 | 0 | 0 | 0 | 0 | 0 | 0 | 0 | 0 |
| 34. | Teološki fakultet Matija Vlačić Ilirik | 0 | 0 | 0 | 0 | 0 | 0 | 0 | 0 | 0 | 0 | 0 | 0 | 0 | 0 | 0 | 0 | 0 | 0 | 0 | 0 | 0 | 0 |
| UKUPNO | | 0 | 0 | 0 | 0 | 0 | 0 | 0 | 0 | 0 | 0 | 0 | 0 | 0 | 0 | 0 | 0 | 0 | 0 | 0 | 0 | 0 | 0 |

Tablica 1. g. Upisani studenti po godini studija i po spolu - stručni studiji

| Red. br. | Sastavnice Sveučilišta u Zagrebu | I. godina | | | II. godina | | | III. godina | | | APSOLVENTI | | | UKUPNO | | |
|--------------------------------------------------|----------------------------------|-----------|------|------|------------|------|------|-------------|-----|------|------------|------|------|--------|------|------|
| | | M | Ž | Ukp. | M | Ž | Ukp. | M | Ž | Ukp. | M | Ž | Ukp. | M | Ž | Ukp. |
| | | | | | | | | | | | | | | | | |
| I. Područje prirodnih znanosti | | 0 | 0 | 0 | 0 | 0 | 0 | 0 | 0 | 0 | 0 | 0 | 0 | 0 | 0 | 0 |
| 1. Prirodoslovno matematički fakultet | | 0 | 0 | 0 | 0 | 0 | 0 | 0 | 0 | 0 | 0 | 0 | 0 | 0 | 0 | 0 |
| II. Područje tehničkih znanosti | | 27 | 37 | 64 | 2 | 20 | 22 | 3 | 26 | 29 | 344 | 126 | 470 | 376 | 209 | 585 |
| 2. Arhitektonski fakultet | | 0 | 0 | 0 | 0 | 0 | 0 | 0 | 0 | 0 | 0 | 0 | 0 | 0 | 0 | 0 |
| 3. Fakultet elektrotehnike i računarstva | | 0 | 0 | 0 | 0 | 0 | 0 | 0 | 0 | 0 | 0 | 0 | 0 | 0 | 0 | 0 |
| 4. Fakultet kemijskog inženjerstva i tehnologije | | 0 | 0 | 0 | 0 | 0 | 0 | 0 | 0 | 0 | 0 | 0 | 0 | 0 | 0 | 0 |
| 5. Fakultet prometnih znanosti | | 0 | 0 | 0 | 0 | 0 | 0 | 0 | 0 | 0 | 342 | 97 | 439 | 342 | 97 | 439 |
| 6. Fakultet strojarstva i brodogradnje | | 0 | 0 | 0 | 0 | 0 | 0 | 0 | 0 | 0 | 0 | 0 | 0 | 0 | 0 | 0 |
| 7. Geodetski fakultet | | 0 | 0 | 0 | 0 | 0 | 0 | 0 | 0 | 0 | 0 | 0 | 0 | 0 | 0 | 0 |
| 8. Geotehnički fakultet | | 0 | 0 | 0 | 0 | 0 | 0 | 0 | 0 | 0 | 0 | 0 | 0 | 0 | 0 | 0 |
| 9. Građevinski fakultet | | 0 | 0 | 0 | 0 | 0 | 0 | 0 | 0 | 0 | 0 | 0 | 0 | 0 | 0 | 0 |
| 10. Grafički fakultet | | 0 | 0 | 0 | 0 | 0 | 0 | 0 | 0 | 0 | 0 | 0 | 0 | 0 | 0 | 0 |
| 11. Metalurški fakultet | | 12 | 0 | 12 | 0 | 0 | 0 | 0 | 0 | 0 | 0 | 0 | 0 | 12 | 0 | 12 |
| 12. Rudarsko - geološko - naftni fakultet | | 0 | 0 | 0 | 0 | 0 | 0 | 0 | 0 | 0 | 0 | 0 | 0 | 0 | 0 | 0 |
| 13. Tekstilno - tehnološki fakultet | | 15 | 37 | 52 | 2 | 20 | 22 | 3 | 26 | 29 | 2 | 29 | 31 | 22 | 112 | 134 |
| III. Područje biomedicine i zdravstva | | 0 | 0 | 0 | 0 | 0 | 0 | 0 | 0 | 0 | 0 | 0 | 0 | 0 | 0 | 0 |
| 14. Farmaceutsko - biokemijski fakultet | | 0 | 0 | 0 | 0 | 0 | 0 | 0 | 0 | 0 | 0 | 0 | 0 | 0 | 0 | 0 |
| 15. Medicinski fakultet | | 0 | 0 | 0 | 0 | 0 | 0 | 0 | 0 | 0 | 0 | 0 | 0 | 0 | 0 | 0 |
| 16. Stomatološki fakultet | | 0 | 0 | 0 | 0 | 0 | 0 | 0 | 0 | 0 | 0 | 0 | 0 | 0 | 0 | 0 |
| 17. Veterinarski fakultet | | 0 | 0 | 0 | 0 | 0 | 0 | 0 | 0 | 0 | 0 | 0 | 0 | 0 | 0 | 0 |
| IV. Područje biotehničkih znanosti | | 0 | 0 | 0 | 0 | 0 | 0 | 13 | 3 | 16 | 0 | 0 | 0 | 13 | 3 | 16 |
| 18. Agronomski fakultet | | 0 | 0 | 0 | 0 | 0 | 0 | 0 | 0 | 0 | 0 | 0 | 0 | 0 | 0 | 0 |
| 19. Prehrambeno - biotehnički fakultet | | 0 | 0 | 0 | 0 | 0 | 0 | 0 | 0 | 0 | 0 | 0 | 0 | 0 | 0 | 0 |
| 20. Šumarski fakultet | | 0 | 0 | 0 | 0 | 0 | 0 | 13 | 3 | 16 | 0 | 0 | 0 | 13 | 3 | 16 |
| V. Područje društvenih znanosti | | 1007 | 1620 | 2627 | 706 | 1230 | 1936 | 657 | 928 | 1585 | 739 | 1171 | 1910 | 3109 | 4949 | 8058 |
| 21. Edukacijsko - rehabilitacijski fakultet | | 0 | 0 | 0 | 0 | 0 | 0 | 0 | 0 | 0 | 0 | 0 | 0 | 0 | 0 | 0 |
| 22. Ekonomski fakultet | | 174 | 304 | 478 | 103 | 151 | 254 | 137 | 307 | 444 | 377 | 539 | 916 | 791 | 1301 | 2092 |
| 23. Fakultet organizacije i informatike | | 298 | 208 | 506 | 207 | 162 | 369 | 214 | 179 | 393 | 0 | 0 | 0 | 719 | 549 | 1268 |
| 24. Fakultet političkih znanosti | | 0 | 0 | 0 | 0 | 0 | 0 | 0 | 0 | 0 | 0 | 0 | 0 | 0 | 0 | 0 |
| 25. Kineziološki fakultet | | 298 | 49 | 347 | 291 | 62 | 353 | 279 | 41 | 320 | 283 | 45 | 328 | 1151 | 197 | 1348 |
| 26. Pravni fakultet | | 237 | 1059 | 1296 | 102 | 476 | 578 | 19 | 99 | 118 | 73 | 349 | 422 | 431 | 1983 | 2414 |
| 27. Učiteljski fakultet | | 0 | 0 | 0 | 3 | 379 | 382 | 8 | 302 | 310 | 6 | 238 | 244 | 17 | 919 | 936 |
| VI. Područje humanističkih znanosti | | 9 | 25 | 34 | 9 | 19 | 28 | 9 | 12 | 21 | 1 | 12 | 13 | 28 | 68 | 96 |
| 28. Filozofski fakultet | | 0 | 0 | 0 | 0 | 0 | 0 | 0 | 0 | 0 | 0 | 0 | 0 | 0 | 0 | 0 |
| 29. Hrvatski studiji (sa FFDI) | | 0 | 0 | 0 | 0 | 0 | 0 | 0 | 0 | 0 | 0 | 0 | 0 | 0 | 0 | 0 |
| 30. Katolički bogoslovni fakultet | | 9 | 25 | 34 | 9 | 19 | 28 | 9 | 12 | 21 | 1 | 12 | 13 | 28 | 68 | 96 |
| VII. Umjetničke akademije | | 0 | 0 | 0 | 0 | 0 | 0 | 0 | 0 | 0 | 0 | 0 | 0 | 0 | 0 | 0 |
| 31. Akademija dramske umjetnosti | | 0 | 0 | 0 | 0 | 0 | 0 | 0 | 0 | 0 | 0 | 0 | 0 | 0 | 0 | 0 |
| 32. Akademija likovnih umjetnosti | | 0 | 0 | 0 | 0 | 0 | 0 | 0 | 0 | 0 | 0 | 0 | 0 | 0 | 0 | 0 |
| 33. Muzička akademija | | 0 | 0 | 0 | 0 | 0 | 0 | 0 | 0 | 0 | 0 | 0 | 0 | 0 | 0 | 0 |
| VIII. Ostali | | 0 | 0 | 0 | 0 | 0 | 0 | 0 | 0 | 0 | 0 | 0 | 0 | 0 | 0 | 0 |
| 34. Teološki fakultet Matija Vlačić Ilirik | | 0 | 0 | 0 | 0 | 0 | 0 | 0 | 0 | 0 | 0 | 0 | 0 | 0 | 0 | 0 |
| UKUPNO | | 1043 | 1682 | 2725 | 717 | 1269 | 1986 | 682 | 969 | 1651 | 1084 | 1309 | 2393 | 3526 | 5229 | 8755 |

Tablica 1. h Upisani studenti po godini studija i po spolu - dodiplomski studiji

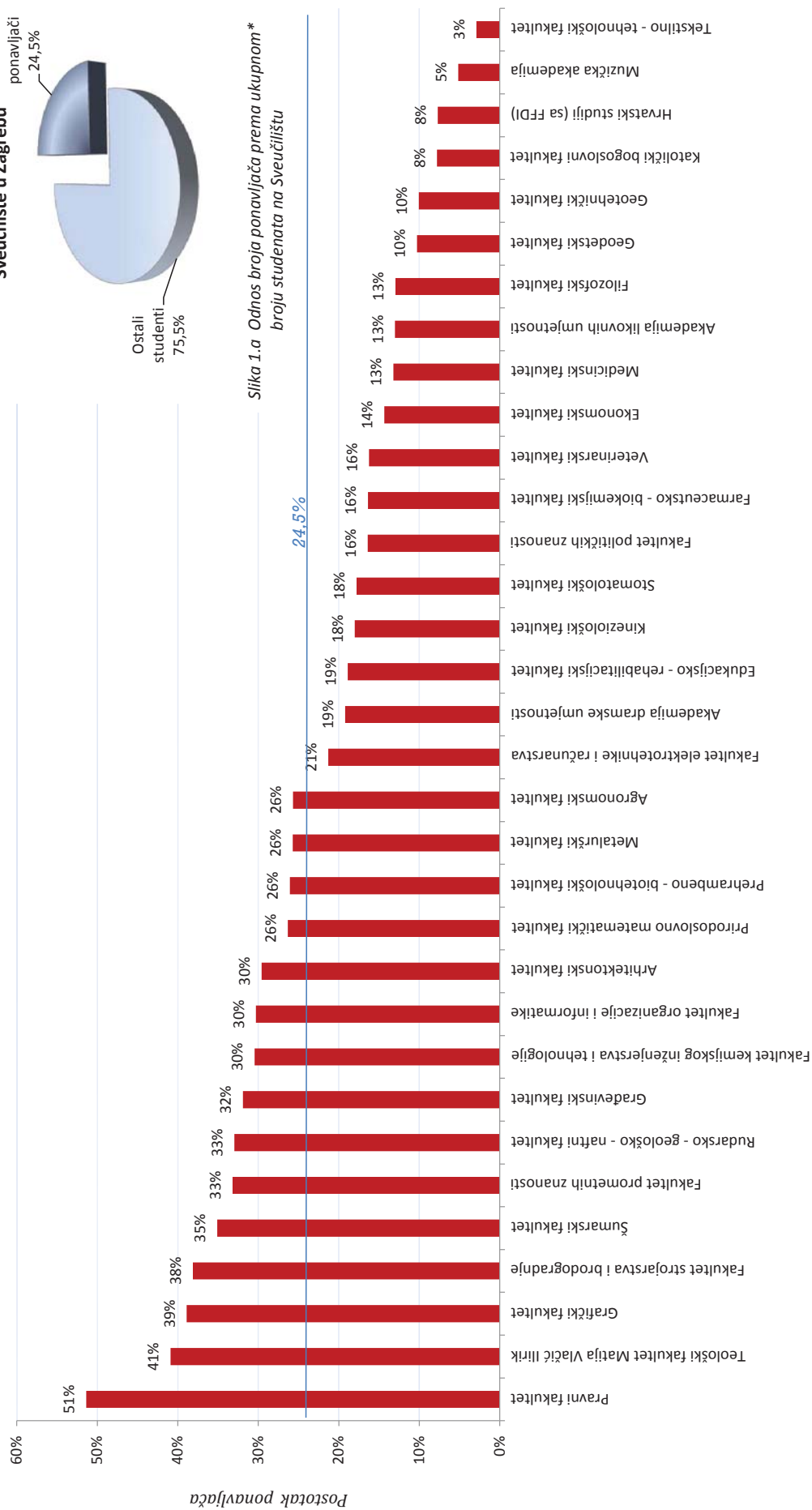
| Red. br. | Sastavnice Sveučilišta u Zagrebu | IV. godina | | | V. godina | | | VI. godina | | | APSOLVENTI | | | UKUPNO | | | |
|---------------|-----------------------------------------------|------------|---|------|-----------|---|------|------------|---|------|------------|------|------|--------|------|------|------|
| | | M | Ž | Ukp. | M | Ž | Ukp. | M | Ž | Ukp. | M | Ž | Ukp. | M | Ž | Ukp. | |
| | | | | | | | | | | | | | | | | | |
| I. | Područje prirodnih znanosti | 0 | 0 | 0 | 0 | 0 | 0 | 0 | 0 | 0 | 0 | 100 | 225 | 325 | 100 | 225 | 325 |
| 1. | Prirodoslovno matematički fakultet | 0 | 0 | 0 | 0 | 0 | 0 | 0 | 0 | 0 | 0 | 100 | 225 | 325 | 100 | 225 | 325 |
| II. | Područje tehničkih znanosti | 0 | 0 | 0 | 0 | 0 | 0 | 0 | 0 | 0 | 0 | 1144 | 528 | 1672 | 1144 | 528 | 1672 |
| 2. | Arhitektonski fakultet | 0 | 0 | 0 | 0 | 0 | 0 | 0 | 0 | 0 | 0 | 80 | 140 | 220 | 80 | 140 | 220 |
| 3. | Fakultet elektrotehnike i računarstva | 0 | 0 | 0 | 0 | 0 | 0 | 0 | 0 | 0 | 0 | 172 | 13 | 185 | 172 | 13 | 185 |
| 4. | Fakultet kemijskog inženjerstva i tehnologije | 0 | 0 | 0 | 0 | 0 | 0 | 0 | 0 | 0 | 0 | 15 | 23 | 38 | 15 | 23 | 38 |
| 5. | Fakultet prometnih znanosti | 0 | 0 | 0 | 0 | 0 | 0 | 0 | 0 | 0 | 0 | 619 | 154 | 773 | 619 | 154 | 773 |
| 6. | Fakultet strojarstva i brodogradnje | 0 | 0 | 0 | 0 | 0 | 0 | 0 | 0 | 0 | 0 | 0 | 0 | 0 | 0 | 0 | 0 |
| 7. | Geodetski fakultet | 0 | 0 | 0 | 0 | 0 | 0 | 0 | 0 | 0 | 0 | 70 | 52 | 122 | 70 | 52 | 122 |
| 8. | Geotehnički fakultet | 0 | 0 | 0 | 0 | 0 | 0 | 0 | 0 | 0 | 0 | 20 | 6 | 26 | 20 | 6 | 26 |
| 9. | Građevinski fakultet | 0 | 0 | 0 | 0 | 0 | 0 | 0 | 0 | 0 | 0 | 68 | 27 | 95 | 68 | 27 | 95 |
| 10. | Grafički fakultet | 0 | 0 | 0 | 0 | 0 | 0 | 0 | 0 | 0 | 0 | 100 | 113 | 213 | 100 | 113 | 213 |
| 11. | Metaluški fakultet | 0 | 0 | 0 | 0 | 0 | 0 | 0 | 0 | 0 | 0 | 0 | 0 | 0 | 0 | 0 | 0 |
| 12. | Rudarsko - geološko - naftni fakultet | 0 | 0 | 0 | 0 | 0 | 0 | 0 | 0 | 0 | 0 | 0 | 0 | 0 | 0 | 0 | 0 |
| 13. | Tekstilno - tehnološki fakultet | 0 | 0 | 0 | 0 | 0 | 0 | 0 | 0 | 0 | 0 | 0 | 0 | 0 | 0 | 0 | 0 |
| III. | Područje biomedicine i zdravstva | 2 | 4 | 6 | 1 | 2 | 3 | 0 | 0 | 0 | 0 | 17 | 48 | 65 | 20 | 54 | 74 |
| 14. | Farmaceutsko - biokemijski fakultet | 0 | 0 | 0 | 0 | 0 | 0 | 0 | 0 | 0 | 0 | 15 | 47 | 62 | 15 | 47 | 62 |
| 15. | Medicinski fakultet | 0 | 0 | 0 | 0 | 0 | 0 | 0 | 0 | 0 | 0 | 0 | 0 | 0 | 0 | 0 | 0 |
| 16. | Stomatološki fakultet | 0 | 0 | 0 | 0 | 0 | 0 | 0 | 0 | 0 | 0 | 0 | 0 | 0 | 0 | 0 | 0 |
| 17. | Veterinarski fakultet | 2 | 4 | 6 | 1 | 2 | 3 | 0 | 0 | 0 | 0 | 0 | 0 | 0 | 0 | 0 | 0 |
| IV. | Područje biotehničkih znanosti | 0 | 0 | 0 | 0 | 0 | 0 | 0 | 0 | 0 | 0 | 17 | 131 | 148 | 17 | 131 | 148 |
| 18. | Agronomski fakultet | 0 | 0 | 0 | 0 | 0 | 0 | 0 | 0 | 0 | 0 | 0 | 0 | 0 | 0 | 0 | 0 |
| 19. | Prehrambeno - biotehnološki fakultet | 0 | 0 | 0 | 0 | 0 | 0 | 0 | 0 | 0 | 0 | 17 | 131 | 148 | 17 | 131 | 148 |
| 20. | Šumarski fakultet | 0 | 0 | 0 | 0 | 0 | 0 | 0 | 0 | 0 | 0 | 0 | 0 | 0 | 0 | 0 | 0 |
| V. | Područje društvenih znanosti | 0 | 0 | 0 | 0 | 0 | 0 | 0 | 0 | 0 | 0 | 705 | 1226 | 1931 | 705 | 1226 | 1931 |
| 21. | Edukacijsko - rehabilitacijski fakultet | 0 | 0 | 0 | 0 | 0 | 0 | 0 | 0 | 0 | 0 | 0 | 0 | 0 | 0 | 0 | 0 |
| 22. | Ekonomski fakultet | 0 | 0 | 0 | 0 | 0 | 0 | 0 | 0 | 0 | 0 | 506 | 703 | 1209 | 506 | 703 | 1209 |
| 23. | Fakultet organizacije i informatike | 0 | 0 | 0 | 0 | 0 | 0 | 0 | 0 | 0 | 0 | 0 | 0 | 0 | 0 | 0 | 0 |
| 24. | Fakultet političkih znanosti | 0 | 0 | 0 | 0 | 0 | 0 | 0 | 0 | 0 | 0 | 0 | 0 | 0 | 0 | 0 | 0 |
| 25. | Kineziološki fakultet | 0 | 0 | 0 | 0 | 0 | 0 | 0 | 0 | 0 | 0 | 0 | 0 | 0 | 0 | 0 | 0 |
| 26. | Pravni fakultet | 0 | 0 | 0 | 0 | 0 | 0 | 0 | 0 | 0 | 0 | 199 | 523 | 722 | 199 | 523 | 722 |
| 27. | Učiteljski fakultet | 0 | 0 | 0 | 0 | 0 | 0 | 0 | 0 | 0 | 0 | 0 | 0 | 0 | 0 | 0 | 0 |
| VI. | Područje humanističkih znanosti | 0 | 0 | 0 | 0 | 0 | 0 | 0 | 0 | 0 | 0 | 0 | 0 | 0 | 0 | 0 | 0 |
| 28. | Filozofski fakultet | 0 | 0 | 0 | 0 | 0 | 0 | 0 | 0 | 0 | 0 | 0 | 0 | 0 | 0 | 0 | 0 |
| 29. | Hrvatski studiji (sa FFDI) | 0 | 0 | 0 | 0 | 0 | 0 | 0 | 0 | 0 | 0 | 0 | 0 | 0 | 0 | 0 | 0 |
| 30. | Katolički bogoslovni fakultet | 0 | 0 | 0 | 0 | 0 | 0 | 0 | 0 | 0 | 0 | 0 | 0 | 0 | 0 | 0 | 0 |
| VII. | Umjetničke akademije | 0 | 0 | 0 | 0 | 0 | 0 | 0 | 0 | 0 | 0 | 1 | 0 | 1 | 1 | 0 | 1 |
| 31. | Akademija dramske umjetnosti | 0 | 0 | 0 | 0 | 0 | 0 | 0 | 0 | 0 | 0 | 0 | 0 | 0 | 0 | 0 | 0 |
| 32. | Akademija likovnih umjetnosti | 0 | 0 | 0 | 0 | 0 | 0 | 0 | 0 | 0 | 0 | 1 | 0 | 1 | 1 | 0 | 1 |
| 33. | Muzička akademija | 0 | 0 | 0 | 0 | 0 | 0 | 0 | 0 | 0 | 0 | 0 | 0 | 0 | 0 | 0 | 0 |
| VIII. | Ostali | 0 | 0 | 0 | 0 | 0 | 0 | 0 | 0 | 0 | 0 | 0 | 0 | 0 | 0 | 0 | 0 |
| 34. | Teološki fakultet Matija Vlačić Ilirik | 0 | 0 | 0 | 0 | 0 | 0 | 0 | 0 | 0 | 0 | 0 | 0 | 0 | 0 | 0 | 0 |
| UKUPNO | | 2 | 4 | 6 | 1 | 2 | 3 | 0 | 0 | 0 | 0 | 1984 | 2158 | 4142 | 1987 | 2164 | 4151 |

Tablica 2. Upisani studenti - ukupno | ponavljači te apsolvanti

| Red. br. | Sastavnice Sveučilišta u Zagrebu | pds | | intis | | ds | | zjs | | zds | | ss | | dds | | SVEUKUPNO | | Apsolvanti |
|----------|-----------------------------------------------|---------|------------|---------|------------|---------|------------|---------|------------|---------|------------|---------|------------|---------|------------|-----------|------------|------------|
| | | ukupno* | ponavljači | ukupno* | ponavljači | ukupno* | ponavljači | ukupno* | ponavljači | ukupno* | ponavljači | ukupno* | ponavljači | ukupno* | ponavljači | ukupno* | ponavljači | |
| I. | Područje prirodnih znanosti | 2003 | 515 | 898 | 247 | 1143 | 303 | 0 | 0 | 0 | 0 | 0 | 0 | 0 | 0 | 4044 | 1065 | 325 |
| 1. | Prirodoslovno matematički fakultet | 2003 | 515 | 898 | 247 | 1143 | 303 | 0 | 0 | 0 | 0 | 0 | 0 | 0 | 0 | 4044 | 1065 | 325 |
| II. | Područje tehničkih znanosti | 10598 | 3297 | 0 | 4053 | 802 | 0 | 0 | 0 | 0 | 0 | 115 | 0 | 0 | 14766 | 4099 | 2543 | |
| 2. | Arhitektonski fakultet | 677 | 217 | 0 | 381 | 96 | 0 | 0 | 0 | 0 | 0 | 0 | 0 | 0 | 1058 | 313 | 220 | |
| 3. | Fakultet elektrotehnike i računarstva | 2387 | 601 | 0 | 1178 | 158 | 0 | 0 | 0 | 0 | 0 | 0 | 0 | 0 | 3565 | 759 | 185 | |
| 4. | Fakultet kemijskog inženjerstva i tehnologije | 670 | 242 | 0 | 157 | 10 | 0 | 0 | 0 | 0 | 0 | 0 | 0 | 0 | 827 | 252 | 38 | |
| 5. | Fakultet prometnih znanosti | 1705 | 628 | 0 | 463 | 92 | 0 | 0 | 0 | 0 | 0 | 0 | 0 | 0 | 2168 | 720 | 1212 | |
| 6. | Fakultet strojarstva i brodogradnje | 1849 | 737 | 0 | 394 | 118 | 0 | 0 | 0 | 0 | 0 | 0 | 0 | 0 | 2243 | 855 | 0 | |
| 7. | Geodetski fakultet | 372 | 40 | 0 | 192 | 18 | 0 | 0 | 0 | 0 | 0 | 0 | 0 | 0 | 564 | 58 | 163 | |
| 8. | Geotehnički fakultet | 182 | 22 | 0 | 37 | 0 | 0 | 0 | 0 | 0 | 0 | 0 | 0 | 0 | 219 | 22 | 26 | |
| 9. | Građevinski fakultet | 890 | 311 | 0 | 564 | 153 | 0 | 0 | 0 | 0 | 0 | 0 | 0 | 0 | 1454 | 464 | 95 | |
| 10. | Grafički fakultet | 596 | 240 | 0 | 322 | 117 | 0 | 0 | 0 | 0 | 0 | 0 | 0 | 0 | 918 | 357 | 213 | |
| 11. | Metalurški fakultet | 77 | 27 | 0 | 16 | 0 | 0 | 0 | 0 | 0 | 0 | 12 | 0 | 0 | 105 | 27 | 2 | |
| 12. | Rudarsko - geološko - naftni fakultet | 578 | 206 | 0 | 168 | 40 | 0 | 0 | 0 | 0 | 0 | 0 | 0 | 0 | 746 | 246 | 59 | |
| 13. | Tekstilno - tehnološki fakultet | 615 | 26 | 0 | 181 | 0 | 0 | 0 | 0 | 0 | 0 | 103 | 0 | 0 | 899 | 26 | 330 | |
| III. | Područje biomedicine i zdravstva | 0 | 0 | 4386 | 666 | 66 | 0 | 0 | 0 | 0 | 0 | 0 | 0 | 9 | 6 | 4461 | 672 | 117 |
| 14. | Farmaceutsko - biokemijski fakultet | 0 | 0 | 958 | 157 | 0 | 0 | 0 | 0 | 0 | 0 | 0 | 0 | 0 | 958 | 157 | 62 | |
| 15. | Medicinski fakultet | 0 | 0 | 2096 | 286 | 66 | 0 | 0 | 0 | 0 | 0 | 0 | 0 | 0 | 2162 | 286 | 4 | |
| 16. | Stomatološki fakultet | 0 | 0 | 719 | 128 | 0 | 0 | 0 | 0 | 0 | 0 | 0 | 0 | 0 | 719 | 128 | 14 | |
| 17. | Veterinarski fakultet | 0 | 0 | 613 | 95 | 0 | 0 | 0 | 0 | 0 | 0 | 0 | 0 | 6 | 622 | 101 | 37 | |
| IV. | Područje biotehničkih znanosti | 2965 | 1012 | 0 | 969 | 112 | 0 | 0 | 0 | 0 | 0 | 16 | 3 | 0 | 3940 | 1127 | 346 | |
| 18. | Agronomski fakultet | 1391 | 432 | 0 | 513 | 57 | 0 | 0 | 0 | 0 | 0 | 0 | 0 | 0 | 1904 | 489 | 171 | |
| 19. | Prehrambeno - biotehniološki fakultet | 636 | 222 | 0 | 215 | 0 | 0 | 0 | 0 | 0 | 0 | 0 | 0 | 0 | 851 | 222 | 175 | |
| 20. | Šumarski fakultet | 938 | 358 | 0 | 231 | 55 | 0 | 0 | 0 | 0 | 0 | 16 | 3 | 0 | 1185 | 416 | 0 | |
| V. | Područje društvenih znanosti | 9731 | 2003 | 8315 | 3486 | 397 | 492 | 117 | 0 | 0 | 0 | 6148 | 1630 | 0 | 27698 | 7633 | 6546 | |
| 21. | Edukacijsko - rehabilitacijski fakultet | 395 | 9 | 0 | 373 | 136 | 0 | 0 | 0 | 0 | 0 | 0 | 0 | 0 | 768 | 145 | 0 | |
| 22. | Ekonomski fakultet | 5940 | 1212 | 0 | 1332 | 0 | 0 | 0 | 0 | 0 | 0 | 1176 | 0 | 0 | 8448 | 1212 | 4520 | |
| 23. | Fakultet organizacije i informatike | 689 | 144 | 0 | 443 | 69 | 492 | 117 | 0 | 0 | 0 | 1268 | 546 | 0 | 2892 | 876 | 0 | |
| 24. | Fakultet političkih znanosti | 1345 | 196 | 0 | 698 | 139 | 0 | 0 | 0 | 0 | 0 | 0 | 0 | 0 | 2043 | 335 | 0 | |
| 25. | Kineziološki fakultet | 0 | 0 | 1361 | 429 | 0 | 0 | 0 | 0 | 0 | 0 | 1020 | 0 | 0 | 2381 | 429 | 416 | |
| 26. | Pravni fakultet | 1022 | 442 | 5718 | 3021 | 166 | 53 | 0 | 0 | 0 | 0 | 1992 | 1056 | 0 | 8898 | 4572 | 1144 | |
| 27. | Učiteljski fakultet | 340 | 0 | 1236 | 36 | 0 | 0 | 0 | 0 | 0 | 0 | 692 | 28 | 0 | 2268 | 64 | 466 | |
| VI. | Područje humanističkih znanosti | 4013 | 479 | 809 | 65 | 2425 | 269 | 0 | 0 | 0 | 0 | 83 | 4 | 0 | 7330 | 817 | 1388 | |
| 28. | Filozofski fakultet | 3013 | 420 | 0 | 1769 | 200 | 0 | 0 | 0 | 0 | 0 | 0 | 0 | 0 | 4782 | 620 | 901 | |
| 29. | Hrvatski studij (sa FFD) | 982 | 57 | 0 | 656 | 69 | 0 | 0 | 0 | 0 | 0 | 0 | 0 | 0 | 1638 | 126 | 322 | |
| 30. | Katolički bogoslovni fakultet | 18 | 2 | 809 | 65 | 0 | 0 | 0 | 0 | 0 | 0 | 83 | 4 | 0 | 910 | 71 | 165 | |
| VII. | Umjetničke akademije | 713 | 53 | 64 | 10 | 304 | 55 | 90 | 12 | 0 | 0 | 0 | 0 | 0 | 1171 | 130 | 52 | |
| 31. | Akademija dramske umjetnosti | 157 | 21 | 0 | 119 | 32 | 0 | 0 | 0 | 0 | 0 | 0 | 0 | 0 | 276 | 53 | 0 | |
| 32. | Akademija likovnih umjetnosti | 155 | 6 | 64 | 10 | 83 | 23 | 90 | 12 | 0 | 0 | 0 | 0 | 0 | 392 | 51 | 1 | |
| 33. | Muzička akademija | 401 | 26 | 0 | 102 | 0 | 0 | 0 | 0 | 0 | 0 | 0 | 0 | 0 | 503 | 26 | 51 | |
| VIII. | Ostali | 44 | 18 | 0 | 0 | 0 | 0 | 0 | 0 | 0 | 0 | 0 | 0 | 0 | 44 | 18 | 12 | |
| 34. | Teološki fakultet Matija Vlačić Ilirik | 44 | 18 | 0 | 0 | 0 | 0 | 0 | 0 | 0 | 0 | 0 | 0 | 0 | 44 | 18 | 12 | |
| | UKUPNO | 30067 | 7377 | 14472 | 4474 | 11962 | 1938 | 582 | 129 | 0 | 0 | 6362 | 1637 | 9 | 63454 | 15561 | 11329 | |

pod *ukupno podrazumijevaju se upisani studenti bez apsolvantata

Pregled ponavljača na sastavnicama



*za ukupno su uzeti upisani studenti bez apsolvenata

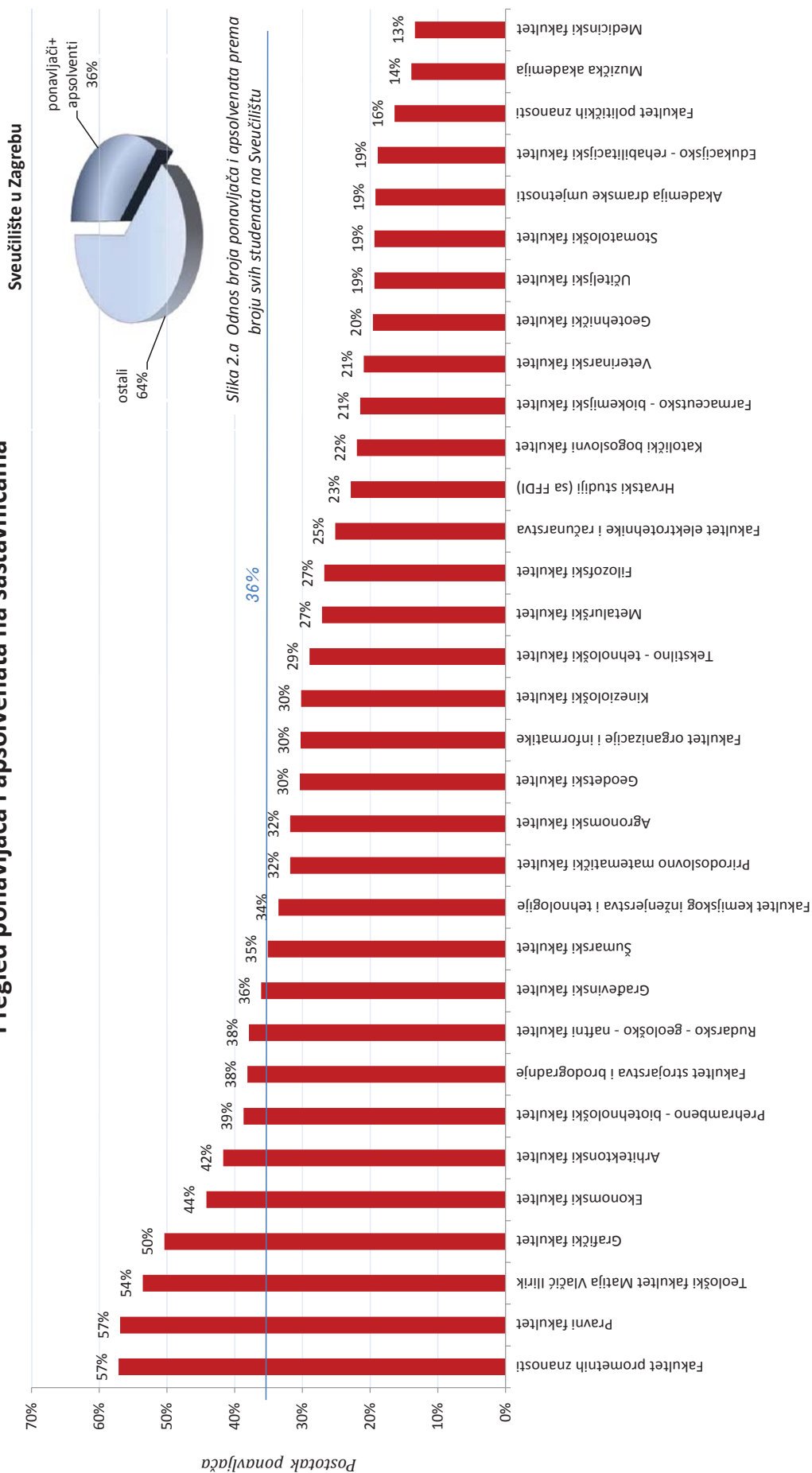
Slika 1. Grafički prikaz studenata ponavljača na sastavnicama Sveučilišta u Zagrebu

Tablica 2. a Upisani studenti - svi upisani studenti sa apsolutivima i ponavljajući sa apsolutivima

| Red. br. | Sastavnice Sveučilišta u Zagrebu | pds | | ints | | ds | | zjs | | zds | | ss | | dds | | SVEUKUPNO | | Apsolutivi ukupno |
|---------------|-----------------------------------------------|--------------|-------------|--------------|-------------|--------------|-------------|------------|------------|----------|-----------|-------------|-------------|-------------|-------------|--------------|--------------|----------------------|
| | | svi** | pon.+aps. | svi** | pon.+aps. | svi** | pon.+aps. | svi** | pon.+aps. | svi** | pon.+aps. | svi** | pon.+aps. | svi** | pon.+aps. | svi** | pon.+aps. | |
| I. | Područje prirodnih znanosti | 2003 | 515 | 898 | 247 | 1143 | 303 | 0 | 0 | 0 | 0 | 0 | 0 | 325 | 325 | 4369 | 1390 | 325 |
| 1. | Prirodoslovno matematički fakultet | 2003 | 515 | 898 | 247 | 1143 | 303 | 0 | 0 | 0 | 0 | 0 | 0 | 325 | 325 | 4369 | 1390 | 325 |
| II. | Područje tehničkih znanosti | 10808 | 3507 | 0 | 0 | 4244 | 993 | 0 | 0 | 0 | 0 | 585 | 470 | 1672 | 1672 | 17309 | 6642 | 2543 |
| 2. | Arhitektonski fakultet | 677 | 217 | 0 | 0 | 381 | 96 | 0 | 0 | 0 | 0 | 0 | 0 | 220 | 220 | 1278 | 533 | 220 |
| 3. | Fakultet elektrotehnike i računarstva | 2387 | 601 | 0 | 0 | 1178 | 158 | 0 | 0 | 0 | 0 | 0 | 0 | 185 | 185 | 3750 | 944 | 185 |
| 4. | Fakultet kemijskog inženjerstva i tehnologije | 670 | 242 | 0 | 0 | 157 | 10 | 0 | 0 | 0 | 0 | 0 | 0 | 38 | 38 | 865 | 290 | 38 |
| 5. | Fakultet prometnih znanosti | 1705 | 628 | 0 | 0 | 463 | 92 | 0 | 0 | 0 | 0 | 439 | 439 | 773 | 773 | 3380 | 1932 | 1212 |
| 6. | Fakultet strojarstva i brodogradnje | 1849 | 737 | 0 | 0 | 394 | 118 | 0 | 0 | 0 | 0 | 0 | 0 | 0 | 0 | 2243 | 855 | 0 |
| 7. | Geodetski fakultet | 399 | 67 | 0 | 0 | 206 | 32 | 0 | 0 | 0 | 0 | 0 | 0 | 122 | 122 | 727 | 221 | 163 |
| 8. | Geotehnički fakultet | 182 | 22 | 0 | 0 | 37 | 0 | 0 | 0 | 0 | 0 | 0 | 0 | 26 | 26 | 245 | 48 | 26 |
| 9. | Građevinski fakultet | 890 | 311 | 0 | 0 | 564 | 153 | 0 | 0 | 0 | 0 | 0 | 0 | 95 | 95 | 1549 | 559 | 95 |
| 10. | Grafički fakultet | 596 | 240 | 0 | 0 | 322 | 117 | 0 | 0 | 0 | 0 | 0 | 0 | 213 | 213 | 1131 | 570 | 213 |
| 11. | Metalurški fakultet | 77 | 27 | 0 | 0 | 18 | 2 | 0 | 0 | 0 | 0 | 12 | 0 | 0 | 0 | 107 | 29 | 2 |
| 12. | Rudarsko - geološko - naftni fakultet | 602 | 230 | 0 | 0 | 203 | 75 | 0 | 0 | 0 | 0 | 0 | 0 | 0 | 0 | 805 | 305 | 59 |
| 13. | Tekstilno - tehnološki fakultet | 774 | 185 | 0 | 0 | 321 | 140 | 0 | 0 | 0 | 0 | 134 | 31 | 0 | 0 | 1229 | 356 | 330 |
| III. | Područje biomedicine i zdravstva | 0 | 0 | 4438 | 718 | 66 | 0 | 0 | 0 | 0 | 0 | 0 | 0 | 74 | 74 | 4578 | 789 | 117 |
| 14. | Farmaceutsko - biokemijski fakultet | 0 | 0 | 958 | 157 | 0 | 0 | 0 | 0 | 0 | 0 | 0 | 0 | 62 | 62 | 1020 | 219 | 62 |
| 15. | Medicinski fakultet | 0 | 0 | 2100 | 290 | 66 | 0 | 0 | 0 | 0 | 0 | 0 | 0 | 0 | 0 | 2166 | 290 | 4 |
| 16. | Stomatološki fakultet | 0 | 0 | 730 | 139 | 0 | 0 | 0 | 0 | 0 | 0 | 0 | 0 | 3 | 3 | 733 | 142 | 14 |
| 17. | Veterinarski fakultet | 0 | 0 | 650 | 132 | 0 | 0 | 0 | 0 | 0 | 0 | 0 | 0 | 9 | 9 | 659 | 138 | 37 |
| IV. | Područje biotehničkih znanosti | 2965 | 1012 | 0 | 0 | 1157 | 310 | 0 | 0 | 0 | 0 | 16 | 3 | 148 | 148 | 4286 | 1473 | 346 |
| 18. | Agronomski fakultet | 1391 | 432 | 0 | 0 | 684 | 228 | 0 | 0 | 0 | 0 | 0 | 0 | 0 | 0 | 2075 | 660 | 171 |
| 19. | Prehrambeno - biotehnološki fakultet | 636 | 222 | 0 | 0 | 242 | 27 | 0 | 0 | 0 | 0 | 0 | 0 | 148 | 148 | 1026 | 397 | 175 |
| 20. | Šumarski fakultet | 938 | 358 | 0 | 0 | 231 | 55 | 0 | 0 | 0 | 0 | 16 | 3 | 0 | 0 | 1185 | 416 | 0 |
| V. | Područje društvenih znanosti | 10966 | 3238 | 8625 | 3796 | 4172 | 1557 | 492 | 117 | 0 | 0 | 8068 | 3540 | 1931 | 1931 | 34244 | 14179 | 6546 |
| 21. | Edukacijsko - rehabilitacijski fakultet | 395 | 9 | 0 | 0 | 373 | 136 | 0 | 0 | 0 | 0 | 0 | 0 | 0 | 0 | 768 | 145 | 0 |
| 22. | Ekonomski fakultet | 7175 | 2447 | 0 | 0 | 2492 | 1160 | 0 | 0 | 0 | 0 | 2092 | 916 | 1209 | 1209 | 12968 | 5732 | 4520 |
| 23. | Fakultet organizacije i informatike | 689 | 144 | 0 | 0 | 443 | 69 | 492 | 117 | 0 | 0 | 1268 | 546 | 0 | 0 | 2892 | 876 | 0 |
| 24. | Fakultet političkih znanosti | 1345 | 196 | 0 | 0 | 698 | 139 | 0 | 0 | 0 | 0 | 0 | 0 | 0 | 0 | 2043 | 335 | 0 |
| 25. | Kineziološki fakultet | 0 | 0 | 1449 | 517 | 0 | 0 | 0 | 0 | 0 | 0 | 1348 | 328 | 0 | 0 | 2797 | 845 | 416 |
| 26. | Pravni fakultet | 1022 | 442 | 5718 | 3021 | 166 | 53 | 0 | 0 | 0 | 0 | 2414 | 1478 | 722 | 722 | 10042 | 5716 | 1144 |
| 27. | Učiteljski fakultet | 340 | 0 | 1458 | 258 | 0 | 0 | 0 | 0 | 0 | 0 | 936 | 272 | 0 | 0 | 2734 | 530 | 466 |
| VI. | Područje humanističkih znanosti | 4186 | 652 | 959 | 215 | 3477 | 1321 | 0 | 0 | 0 | 0 | 96 | 17 | 0 | 0 | 8718 | 2205 | 1988 |
| 28. | Filozofski fakultet | 3140 | 547 | 0 | 0 | 2543 | 974 | 0 | 0 | 0 | 0 | 0 | 0 | 0 | 0 | 5683 | 1521 | 901 |
| 29. | Hrvatski studiji (sa FFDI) | 1026 | 101 | 0 | 0 | 934 | 347 | 0 | 0 | 0 | 0 | 0 | 0 | 0 | 0 | 1960 | 448 | 322 |
| 30. | Katolički bogoslovni fakultet | 20 | 4 | 959 | 215 | 0 | 0 | 0 | 0 | 0 | 0 | 96 | 17 | 0 | 0 | 1075 | 236 | 165 |
| VII. | Umjetničke akademije | 713 | 53 | 64 | 10 | 355 | 106 | 90 | 12 | 0 | 0 | 0 | 0 | 1 | 1 | 1223 | 182 | 52 |
| 31. | Akademija dramske umjetnosti | 157 | 21 | 0 | 0 | 119 | 32 | 0 | 0 | 0 | 0 | 0 | 0 | 0 | 0 | 276 | 53 | 0 |
| 32. | Akademija likovnih umjetnosti | 155 | 6 | 64 | 10 | 83 | 23 | 90 | 12 | 0 | 0 | 0 | 0 | 1 | 1 | 393 | 52 | 1 |
| 33. | Muzička akademija | 401 | 26 | 0 | 0 | 153 | 51 | 0 | 0 | 0 | 0 | 0 | 0 | 0 | 0 | 554 | 77 | 51 |
| VIII. | Ostali | 56 | 30 | 0 | 0 | 0 | 0 | 0 | 0 | 0 | 0 | 0 | 0 | 0 | 0 | 56 | 30 | 12 |
| 34. | Teološki fakultet Matija Vlačić Ilirik | 56 | 30 | 0 | 0 | 0 | 0 | 0 | 0 | 0 | 0 | 0 | 0 | 0 | 0 | 56 | 30 | 12 |
| UKUPNO | | 31697 | 9007 | 14984 | 4986 | 14614 | 4590 | 582 | 129 | 0 | 0 | 8755 | 4030 | 4151 | 4148 | 74783 | 26890 | 11329 |

pod svi** podrazumijevaju se svi upisani studenti sa apsolutivima

Pregled ponavljača i apsolvenata na sastavnicama



pod svr** podrazumijevaju se svi upisani studenti sa apsolvntima

Slika 2. Grafički prikaz studenata ponavljača i apsolvenata na sastavnicama Sveučilišta u Zagrebu

Tablica 3. Studenti upisani prema posebnim uvjetima - po vrsti i razini studija

| Red. br. | Sastavnice Sveučilišta u Zagrebu | pds | ints | ds | zjs | zds | ss | dds | UKUPNO* | Apsolventi |
|--------------|-----------------------------------------------|------------|------------|------------|----------|----------|-----------|-----------|-------------|------------|
| I. | Područje prirodnih znanosti | 10 | 1 | 3 | 0 | 0 | 0 | 0 | 14 | 0 |
| 1. | Prirodoslovno matematički fakultet | 10 | 1 | 3 | 0 | 0 | 0 | 0 | 14 | 0 |
| II. | Područje tehničkih znanosti | 128 | 0 | 2 | 0 | 0 | 0 | 74 | 204 | 74 |
| 2. | Arhitektonski fakultet | 10 | 0 | 0 | 0 | 0 | 0 | 2 | 12 | 2 |
| 3. | Fakultet elektrotehnike i računarstva | 32 | 0 | 0 | 0 | 0 | 0 | 0 | 32 | 0 |
| 4. | Fakultet kemijskog inženjerstva i tehnologije | 2 | 0 | 0 | 0 | 0 | 0 | 0 | 2 | 0 |
| 5. | Fakultet prometnih znanosti | 27 | 0 | 0 | 0 | 0 | 0 | 72 | 99 | 72 |
| 6. | Fakultet strojarstva i brodogradnje | 2 | 0 | 0 | 0 | 0 | 0 | 0 | 2 | 0 |
| 7. | Geodetski fakultet | 12 | 0 | 1 | 0 | 0 | 0 | 0 | 13 | 0 |
| 8. | Geotehnički fakultet | 1 | 0 | 1 | 0 | 0 | 0 | 0 | 2 | 0 |
| 9. | Građevinski fakultet | 20 | 0 | 0 | 0 | 0 | 0 | 0 | 20 | 0 |
| 10. | Grafički fakultet | 17 | 0 | 0 | 0 | 0 | 0 | 0 | 17 | 0 |
| 11. | Metaluški fakultet | 1 | 0 | 0 | 0 | 0 | 0 | 0 | 1 | 0 |
| 12. | Rudarsko - geološko - naftni fakultet | 2 | 0 | 0 | 0 | 0 | 0 | 0 | 2 | 0 |
| 13. | Tekstilno - tehnološki fakultet | 2 | 0 | 0 | 0 | 0 | 0 | 0 | 2 | 0 |
| III. | Područje biomedicine i zdravstva | 0 | 150 | 10 | 0 | 0 | 0 | 2 | 162 | 4 |
| 14. | Farmaceutsko - biokemijski fakultet | 0 | 30 | 0 | 0 | 0 | 0 | 2 | 32 | 2 |
| 15. | Medicinski fakultet | 0 | 72 | 10 | 0 | 0 | 0 | 0 | 82 | 0 |
| 16. | Stomatološki fakultet | 0 | 41 | 0 | 0 | 0 | 0 | 0 | 41 | 2 |
| 17. | Veterinarski fakultet | 0 | 7 | 0 | 0 | 0 | 0 | 0 | 7 | 0 |
| IV. | Područje biotehničkih znanosti | 9 | 0 | 2 | 0 | 0 | 0 | 0 | 11 | 0 |
| 18. | Agronomski fakultet | 5 | 0 | 0 | 0 | 0 | 0 | 0 | 5 | 0 |
| 19. | Prehrambeno - biotehnološki fakultet | 0 | 0 | 0 | 0 | 0 | 0 | 0 | 0 | 0 |
| 20. | Šumarski fakultet | 4 | 0 | 2 | 0 | 0 | 0 | 0 | 6 | 0 |
| V. | Područje društvenih znanosti | 202 | 87 | 9 | 0 | 0 | 28 | 0 | 326 | 66 |
| 21. | Edukacijsko - rehabilitacijski fakultet | 24 | 0 | 0 | 0 | 0 | 0 | 0 | 24 | 0 |
| 22. | Ekonomski fakultet | 160 | 0 | 0 | 0 | 0 | 14 | 0 | 174 | 60 |
| 23. | Fakultet organizacije i informatike | 1 | 0 | 3 | 0 | 0 | 0 | 0 | 4 | 0 |
| 24. | Fakultet političkih znanosti | 9 | 0 | 5 | 0 | 0 | 0 | 0 | 14 | 0 |
| 25. | Kineziološki fakultet | 0 | 22 | 0 | 0 | 0 | 0 | 0 | 22 | 0 |
| 26. | Pravni fakultet | 7 | 40 | 1 | 0 | 0 | 0 | 0 | 48 | 0 |
| 27. | Učiteljski fakultet | 1 | 25 | 0 | 0 | 0 | 14 | 0 | 40 | 6 |
| VI. | Područje humanističkih znanosti | 103 | 5 | 446 | 0 | 0 | 0 | 0 | 554 | 174 |
| 28. | Filozofski fakultet | 101 | 0 | 446 | 0 | 0 | 0 | 0 | 547 | 174 |
| 29. | Hrvatski studij (sa FFD) | 2 | 0 | 0 | 0 | 0 | 0 | 0 | 2 | 0 |
| 30. | Katolički bogoslovni fakultet | 0 | 5 | 0 | 0 | 0 | 0 | 0 | 5 | 0 |
| VII. | Umjetničke akademije | 4 | 0 | 5 | 0 | 0 | 0 | 0 | 9 | 4 |
| 31. | Akademija dramske umjetnosti | 1 | 0 | 0 | 0 | 0 | 0 | 0 | 1 | 0 |
| 32. | Akademija likovnih umjetnosti | 1 | 0 | 0 | 0 | 0 | 0 | 0 | 1 | 0 |
| 33. | Muzička akademija | 2 | 0 | 5 | 0 | 0 | 0 | 0 | 7 | 4 |
| VIII. | Ostali | 0 | 0 | 0 | 0 | 0 | 0 | 0 | 0 | 0 |
| 34. | Teološki fakultet Matija Vlačić Ilirik | 0 | 0 | 0 | 0 | 0 | 0 | 0 | 0 | 0 |
| | UKUPNO | 456 | 243 | 477 | 0 | 0 | 28 | 76 | 1280 | 322 |

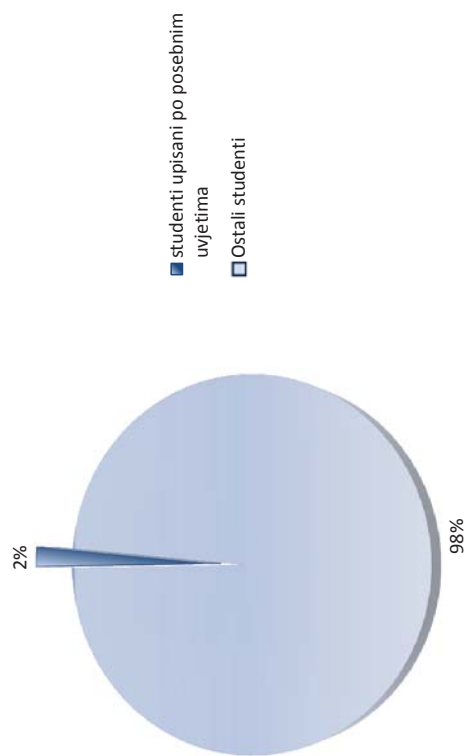
*pod ukupno su ubrojeni i apsolvanti

Tablica 3. a Studenti upisani prema posebnim uvjetima - po vrsti uvjeta

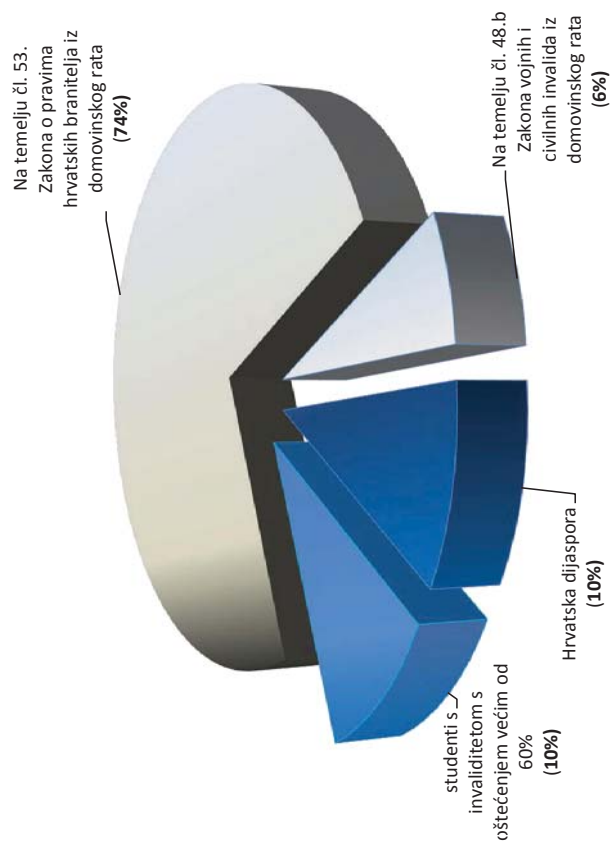
| POSEBNI UVJETI UPISA | pds | ints | ds | zjs | zds | ss | dds | UKUPNO* | Apsolventi |
|------------------------------------------------------------------------------|------------|------------|------------|----------|----------|-----------|-----------|--------------|------------|
| studenti s invaliditetom s oštećenjem većim od 60% | 86 | 21 | 19 | 0 | 0 | 3 | 1 | 130 | 4 |
| Na temelju čl. 53. Zakona o pravima hrvatskih branitelja iz domovinskog rata | 243 | 189 | 418 | 0 | 0 | 21 | 74 | 945 | 292 |
| Na temelju čl. 48.b Zakona vojnih i civilnih invalida iz domovinskog rata | 57 | 9 | 10 | 0 | 0 | 4 | 0 | 80 | 13 |
| Hrvatska dijaspora | 70 | 24 | 30 | 0 | 0 | 0 | 1 | 125 | 13 |
| UKUPNO | 456 | 243 | 477 | 0 | 0 | 28 | 76 | 1.280 | 322 |

*studiji: (a) sveučilišni + (b) stručni + (c) dodiplomski

Udio studenata upisanih po posebnim uvjetima



Slika 3. Grafički prikaz udjela studenata upisanih po posebnim uvjetima prema ukupnom broju studenata



Slika 4. Grafički prikaz raspodjele posebnih uvjeta upisa po kojima su upisivani studenti

Tablica 4. Svi studenti s položenim završnim (Z) odnosno diplomskim ispitom (DI)

| Red. br. | Sastavnice Sveučilišta u Zagrebu | pds | | ints | | ds | | zfs | | zds | | ss | | dds | | ukupno | | | | | | | | |
|---------------|-----------------------------------------------|-------------|-------------|-------------|------------|------------|-------------|-------------|-------------|-------------|-----------|-----------|------------|----------|----------|-----------|------------|------------|-------------|-------------|-------------|-------------|-------------|--------------|
| | | M | Ž | M | Ž | M | Ž | M | Ž | M | Ž | M | Ž | M | Ž | M | Ž | | | | | | | |
| I. | Područje prirodnih znanosti | 145 | 289 | 434 | 38 | 23 | 61 | 97 | 249 | 346 | 0 | 0 | 0 | 0 | 0 | 60 | 84 | 144 | 340 | 645 | 985 | | | |
| 1. | Prirodoslovno matematički fakultet | 145 | 289 | 434 | 38 | 23 | 61 | 97 | 249 | 346 | 0 | 0 | 0 | 0 | 0 | 60 | 84 | 144 | 340 | 645 | 985 | | | |
| II. | Područje tehničkih znanosti | 1163 | 620 | 1783 | 0 | 0 | 1074 | 607 | 1681 | 0 | 0 | 0 | 103 | 52 | 155 | 647 | 243 | 890 | 2987 | 1522 | 4509 | | | |
| 2. | Arhitektonski fakultet | 55 | 91 | 146 | 0 | 0 | 0 | 34 | 95 | 129 | 0 | 0 | 0 | 0 | 0 | 33 | 37 | 70 | 122 | 223 | 345 | | | |
| 3. | Fakultet elektrotehnike i računarstva | 398 | 112 | 510 | 0 | 0 | 0 | 438 | 104 | 542 | 0 | 0 | 0 | 0 | 0 | 119 | 10 | 129 | 955 | 226 | 1181 | | | |
| 4. | Fakultet kemijskog inženjerstva i tehnologije | 27 | 72 | 99 | 0 | 0 | 0 | 28 | 60 | 88 | 0 | 0 | 0 | 0 | 0 | 11 | 19 | 30 | 66 | 151 | 217 | | | |
| 5. | Fakultet prometnih znanosti | 136 | 52 | 188 | 0 | 0 | 0 | 75 | 34 | 109 | 0 | 0 | 101 | 28 | 129 | 327 | 61 | 388 | 639 | 175 | 814 | | | |
| 6. | Fakultet strojarstva i brodogradnje | 210 | 24 | 234 | 0 | 0 | 0 | 182 | 21 | 203 | 0 | 0 | 0 | 0 | 0 | 47 | 5 | 52 | 439 | 50 | 489 | | | |
| 7. | Geodetski fakultet | 64 | 32 | 96 | 0 | 0 | 0 | 58 | 40 | 98 | 0 | 0 | 0 | 0 | 0 | 35 | 12 | 47 | 157 | 84 | 241 | | | |
| 8. | Geotehnički fakultet | 12 | 11 | 23 | 0 | 0 | 0 | 8 | 7 | 15 | 0 | 0 | 0 | 0 | 0 | 8 | 4 | 12 | 28 | 22 | 50 | | | |
| 9. | Građevinski fakultet | 148 | 68 | 216 | 0 | 0 | 0 | 145 | 53 | 198 | 0 | 0 | 0 | 0 | 0 | 32 | 9 | 41 | 325 | 130 | 455 | | | |
| 10. | Grafički fakultet | 25 | 47 | 72 | 0 | 0 | 0 | 58 | 98 | 156 | 0 | 0 | 0 | 0 | 0 | 24 | 42 | 66 | 107 | 187 | 294 | | | |
| 11. | Metalski fakultet | 4 | 1 | 5 | 0 | 0 | 0 | 2 | 0 | 2 | 0 | 0 | 0 | 0 | 0 | 0 | 0 | 0 | 6 | 1 | 7 | | | |
| 12. | Rudarsko - geološko - naftni fakultet | 76 | 28 | 104 | 0 | 0 | 0 | 41 | 10 | 51 | 0 | 0 | 0 | 0 | 0 | 0 | 0 | 0 | 117 | 38 | 155 | | | |
| 13. | Tekstilno - tehnološki fakultet | 8 | 82 | 90 | 0 | 0 | 0 | 5 | 85 | 90 | 0 | 0 | 2 | 24 | 26 | 11 | 44 | 55 | 26 | 235 | 261 | | | |
| III. | Područje biomedicine i zdravstva | 0 | 0 | 0 | 187 | 430 | 617 | 0 | 0 | 0 | 0 | 0 | 0 | 0 | 0 | 31 | 44 | 75 | 218 | 474 | 692 | | | |
| 14. | Farmaceutsko - biokemijski fakultet | 0 | 0 | 0 | 15 | 141 | 156 | 0 | 0 | 0 | 0 | 0 | 0 | 0 | 0 | 6 | 19 | 25 | 21 | 160 | 181 | | | |
| 15. | Medicinski fakultet | 0 | 0 | 0 | 113 | 198 | 311 | 0 | 0 | 0 | 0 | 0 | 0 | 0 | 0 | 0 | 0 | 0 | 113 | 198 | 311 | | | |
| 16. | Stomatološki fakultet | 0 | 0 | 0 | 44 | 80 | 124 | 0 | 0 | 0 | 0 | 0 | 0 | 0 | 0 | 1 | 0 | 1 | 45 | 80 | 125 | | | |
| 17. | Veterinarski fakultet | 0 | 0 | 0 | 15 | 11 | 26 | 0 | 0 | 0 | 0 | 0 | 0 | 0 | 0 | 24 | 25 | 49 | 39 | 36 | 75 | | | |
| IV. | Područje biotehničkih znanosti | 179 | 307 | 486 | 0 | 0 | 0 | 87 | 230 | 317 | 0 | 0 | 5 | 0 | 0 | 72 | 100 | 172 | 343 | 637 | 980 | | | |
| 18. | Agronomski fakultet | 93 | 164 | 257 | 0 | 0 | 0 | 50 | 119 | 169 | 0 | 0 | 0 | 0 | 0 | 0 | 0 | 0 | 143 | 283 | 426 | | | |
| 19. | Prehrambeno - biotehnološki fakultet | 15 | 110 | 125 | 0 | 0 | 0 | 15 | 99 | 114 | 0 | 0 | 0 | 0 | 0 | 15 | 83 | 98 | 45 | 292 | 337 | | | |
| 20. | Šumarski fakultet | 71 | 33 | 104 | 0 | 0 | 0 | 22 | 12 | 34 | 0 | 0 | 5 | 0 | 5 | 57 | 17 | 74 | 155 | 62 | 217 | | | |
| V. | Područje društvenih znanosti | 617 | 1528 | 2145 | 148 | 402 | 550 | 493 | 1139 | 1632 | 28 | 71 | 99 | 8 | 2 | 10 | 276 | 836 | 1112 | 1990 | 4541 | | | |
| 21. | Edukacijsko - rehabilitacijski fakultet | 2 | 109 | 111 | 0 | 0 | 0 | 8 | 121 | 129 | 0 | 0 | 0 | 0 | 0 | 0 | 0 | 0 | 10 | 230 | 240 | | | |
| 22. | Ekonomski fakultet | 394 | 986 | 1380 | 0 | 0 | 0 | 352 | 766 | 1118 | 0 | 0 | 90 | 213 | 303 | 127 | 207 | 334 | 963 | 2172 | 3135 | | | |
| 23. | Fakultet organizacije i informatike | 86 | 79 | 165 | 0 | 0 | 0 | 57 | 81 | 138 | 28 | 71 | 99 | 0 | 0 | 63 | 54 | 117 | 0 | 234 | 285 | | | |
| 24. | Fakultet političkih znanosti | 132 | 227 | 359 | 0 | 0 | 0 | 71 | 105 | 176 | 0 | 0 | 0 | 0 | 0 | 104 | 163 | 267 | 307 | 495 | 802 | | | |
| 25. | Kineziološki fakultet | 0 | 0 | 0 | 50 | 27 | 77 | 0 | 0 | 0 | 0 | 0 | 88 | 16 | 104 | 134 | 53 | 187 | 272 | 96 | 368 | | | |
| 26. | Pravni fakultet | 3 | 127 | 130 | 69 | 170 | 239 | 5 | 66 | 71 | 0 | 0 | 19 | 131 | 150 | 55 | 140 | 195 | 151 | 634 | 785 | | | |
| 27. | Učiteljski fakultet* | 0 | 0 | 0 | 29 | 205 | 234 | 0 | 0 | 0 | 0 | 8 | 2 | 10 | 16 | 422 | 438 | 0 | 53 | 629 | 682 | | | |
| VI. | Područje humanističkih znanosti | 315 | 533 | 848 | 78 | 74 | 152 | 158 | 383 | 541 | 0 | 0 | 9 | 18 | 27 | 230 | 396 | 626 | 790 | 1404 | 2194 | | | |
| 28. | Filozofski fakultet | 220 | 360 | 580 | 0 | 0 | 0 | 119 | 206 | 325 | 0 | 0 | 0 | 0 | 0 | 202 | 342 | 544 | 541 | 908 | 1449 | | | |
| 29. | Hrvatski studij (sa FFDI) | 95 | 171 | 266 | 0 | 0 | 0 | 39 | 177 | 216 | 0 | 0 | 0 | 0 | 0 | 28 | 54 | 82 | 162 | 402 | 564 | | | |
| 30. | Katolički bogoslovni fakultet | 0 | 2 | 2 | 78 | 74 | 152 | 0 | 0 | 0 | 0 | 9 | 18 | 27 | 0 | 0 | 0 | 0 | 87 | 94 | 181 | | | |
| VII. | Umjetničke akademije | 62 | 103 | 165 | 4 | 9 | 13 | 64 | 107 | 171 | 3 | 26 | 29 | 0 | 0 | 73 | 41 | 114 | 206 | 286 | 492 | | | |
| 31. | Akademija dramske umjetnosti | 20 | 17 | 37 | 0 | 0 | 0 | 11 | 10 | 21 | 0 | 0 | 0 | 0 | 0 | 65 | 29 | 94 | 96 | 56 | 152 | | | |
| 32. | Akademija likovnih umjetnosti | 14 | 23 | 37 | 4 | 9 | 13 | 12 | 32 | 44 | 3 | 26 | 29 | 0 | 0 | 8 | 12 | 20 | 41 | 102 | 143 | | | |
| 33. | Muzička akademija | 28 | 63 | 91 | 0 | 0 | 0 | 41 | 65 | 106 | 0 | 0 | 0 | 0 | 0 | 0 | 0 | 0 | 69 | 128 | 197 | | | |
| VIII. | Ostali | 2 | 2 | 4 | 0 | 0 | 0 | 0 | 0 | 0 | 0 | 0 | 0 | 0 | 0 | 0 | 0 | 0 | 2 | 2 | 4 | | | |
| 34. | Teološki fakultet Matija Vlačić Ilirik | 2 | 2 | 4 | 0 | 0 | 0 | 0 | 0 | 0 | 0 | 0 | 0 | 0 | 0 | 0 | 0 | 0 | 2 | 2 | 4 | | | |
| UKUPNO | | 2483 | 3382 | 5865 | 455 | 938 | 1393 | 1973 | 2715 | 4688 | 31 | 97 | 128 | 8 | 2 | 10 | 393 | 906 | 1299 | 1533 | 3004 | 6876 | 9511 | 16387 |

* U stručni studij Učiteljskog fakulteta ubrojani su i studenti stručnog dodiplomskog studija.

Tablica 5. Strani studenti - upisani i apsolvnti te oni koji su završili/diplomirali studij

| Red. br. | Sastavnice Sveučilišta u Zagrebu | ukupno upisanih stranih studenata | Ukupno po zemljama/ državama | ukupno završili/ diplomirali | Ukupno po zemljama/ državama |
|-------------|-----------------------------------------------|-----------------------------------|-----------------------------------------------------------------------------------------------------------------------------------------------------------------------------------------------------------------------------------------------------------------------------------------------------------------------------------------------------------|------------------------------|----------------------------------------------------------------------------------------------|
| I. | Područje prirodnih znanosti | 5 | Sirija - 1, Kosovo - 1, SAD - 1, Italija - 1, BiH - 1 | 1 | BIH - 1 |
| 1. | Prirodoslovno matematički fakultet | 5 | Sirija - 1, Kosovo - 1, SAD - 1, Italija - 1, BiH - 1 | 1 | BiH - 1 |
| II. | Područje tehničkih znanosti | 35 | BIH - 5, Slovenija-1, Francuska -1, Albanija - 1, Mauricijus - 1, Srbija-1, Mađarska - 3, Makedonija - 10, Ukrajina - 2, Islamska Republika Iran - 1, Sirijska Arapska Republika - 1, SAD-1, Danska - 1, Sirija - 5, Nigerija - 1 | 3 | Sirija - 1, Makedonija - 1, Iran - 1 |
| 2. | Arhitektonski fakultet | 3 | BiH - 1, Slovenija-1, Francuska -1 | 0 | / |
| 3. | Fakultet elektrotehnike i računarstva | 11 | Albanija - 1, BiH - 2, Mađarska - 3, Makedonija - 4, Ukrajina - 1 | 0 | / |
| 4. | Fakultet kemijskog inženjerstva i tehnologije | 2 | BIH - 1, Islamska Republika Iran - 1 | 1 | Islamska Republika Iran - 1 |
| 5. | Fakultet prometnih znanosti | 7 | Makedonija - 6, Sirijska Arapska Republika - 1 | 1 | Makedonija - 1 |
| 6. | Fakultet strojarstva i brodogradnje | 1 | Mauricijus - 1 | 0 | / |
| 7. | Geodetski fakultet | 1 | Ukrajina - 1 | 0 | / |
| 8. | Geotehnički fakultet | 0 | / | 0 | / |
| 9. | Građevinski fakultet | 3 | SAD-1, BiH-1, Danska - 1 | 0 | / |
| 10. | Grafički fakultet | 0 | / | 0 | / |
| 11. | Metallurški fakultet | 0 | / | 0 | / |
| 12. | Rudarsko - geološko - naftni fakultet | 6 | Sirija - 5, Nigerija - 1 | 1 | Sirija - 1 |
| 13. | Tekstilno - tehnološki fakultet | 1 | Srbija-1 | 0 | / |
| III. | Područje biomedicine i zdravstva | 162 | BiH - 11, Slovenija - 30, Sirija - 2, Alžir-2, Austrija-2, Belgija-1, Burundi-1, Francuska-27, Indija-1, Irska-1, Italija-3, Izrael-8, Japan-1, JAR-1, Kanada-11, Makedonija-4, Malezija-1, Maroko-1, Mauricijus-1, Norveška-3, Njemačka-8, Poljska-1, SAD-12, Španjolska-1, Švedska-21, Švicarska-1, UK-3, Ukrajina-1, Njemačka - 1, Mađarska - 1 | 11 | Slovenija - 2, BiH - 2, Francuska-2, Irska-1, Italija-1, Malezija-1, SAD-1, Švedska-1 |
| 14. | Farmaceutsko - biokemijski fakultet | 9 | BiH - 6, Slovenija - 2, Sirija - 1 | 1 | BiH - 1 |
| 15. | Medicinski fakultet | 119 | Alžir-2, Austrija-2, Belgija-1, Burundi-1, Francuska-27, Indija-1, Irska-1, Italija-2, Izrael-8, Japan-1, JAR-1, Kanada-11, Makedonija-1, Malezija-1, Maroko-1, Mauricijus-1, Norveška-3, Njemačka-8, Poljska-1, SAD-12, Slovenija-6, Španjolska-1, Švedska-21, Švicarska-1, UK-3, Ukrajina-1 | 7 | Francuska-2, Irska-1, Italija-1, Malezija-1, SAD-1, Švedska-1 |
| 16. | Stomatološki fakultet | 28 | Njemačka - 1, BiH - 5, Makedonija - 2, Italija - 1, Sirija - 1, Mađarska - 1, Slovenija - 17 | 2 | BiH - 1, Slovenija - 1 |
| 17. | Veterinarski fakultet | 6 | Slovenija - 5, Makedonija - 1 | 1 | Slovenija - 1 |
| IV. | Područje biotehničkih znanosti | 3 | BIH - 1, Kosovo - 2 | 0 | / |
| 18. | Agronomski fakultet | 0 | / | 0 | / |
| 19. | Prehrambeno - biotehnološki fakultet | 0 | / | 0 | / |
| 20. | Šumarski fakultet | 3 | BIH - 1, Kosovo - 2 | 0 | / |

| Red. br. | Sastavnice Sveučilišta u Zagrebu | ukupno upisanih stranih studenata | Ukupno po zemljama/ državam | ukupno završili/ diplomirali | Ukupno po zemljama/ državam |
|---------------|-----------------------------------------|-----------------------------------|---------------------------------------------------------------------------------------------------------------------------------------------------------------------------------------------------------------------------------------------------------------------------------------------------------------------------------------------------------------------------------------------------------------------------------------------------------------------------------------------------------------------------------------------------------------------------------------------|------------------------------|-------------------------------------------------------------------------------------------------------------------------------------------------------------------------|
| V. | Područje društvenih znanosti | 35 | Bjelorusija - 1, Slovenija - 1, Srbija - 2, Poljska - 1, BIH - 17, SR Njemačka 2, Rumunjska - 1, Srbija - 1, Rusija - 1, Norveška - 1, Crna Gora - 1, Iran - 1, Ukrajina - 3, Makedonija - 1, NR Kina - 1 | 7 | BIH - 4, Iran - 1, Makedonija - 1, Kina - 1 |
| 21. | Edukacijsko - rehabilitacijski fakultet | 1 | BIH - 1 | 0 | / |
| 22. | Ekonomski fakultet | 27 | BIH - 14, SR Njemačka 2, Rumunjska - 1, Srbija - 1, Rusija - 1, Norveška - 1, Crna Gora - 1, Iran - 1, Ukrajina - 3, Makedonija - 1, NR Kina - 1 | 7 | BIH - 4, Iran - 1, Makedonija - 1, Kina - 1 |
| 23. | Fakultet organizacije i informatike | 1 | BIH - 1 | 0 | / |
| 24. | Fakultet političkih znanosti | 6 | Bjelorusija - 1, Slovenija - 1, BIH - 1, Srbija - 2, Poljska - 1 | 0 | / |
| 25. | Kineziološki fakultet | 0 | / | 0 | / |
| 26. | Pravni fakultet | 0 | / | 0 | / |
| 27. | Učiteljski fakultet | 0 | / | 0 | / |
| VI. | Područje humanističkih znanosti | 18 | BIH - 9, Kina - 2, Rumunjska - 2, Mađarska - 3, Slovačka - 1, Ukrajina - 1 | 0 | / |
| 28. | Filozofski fakultet | 16 | BIH - 9, Kina - 2, Rumunjska - 2, Mađarska - 3 | 0 | / |
| 29. | Hrvatski studiji (sa FFDI) | 1 | Slovačka - 1 | 0 | / |
| 30. | Katolički bogoslovni fakultet | 1 | Ukrajina - 1 | 0 | / |
| VII. | Umjetničke akademije | 27 | Tajvan - 1, Ukrajina - 1, Srbija - 2, Slovenija - 16, Ukrajina - 2, Švedska - 1, Crna Gora - 1, Makedonija 1, Japan - 2 | 13 | Slovenija - 9, Japan - 1, Makedonija - 1, Crna Gora - 2 |
| 31. | Akademija dramske umjetnosti | 1 | Tajvan - 1 | 0 | / |
| 32. | Akademija likovnih umjetnosti | 2 | Ukrajina - 1, Srbija - 1 | 0 | / |
| 33. | Muzička akademija | 24 | Slovenija - 16, Ukrajina - 2, Švedska - 1, Srbija - 1, Crna Gora - 1, Makedonija - 1, Japan - 2 | 13 | Slovenija - 9, Japan - 1, Makedonija - 1, Crna Gora - 2 |
| VIII. | Ostali | 2 | Slovenija - 1, BIH - 1 | 0 | / |
| 34. | Teološki fakultet Matija Vlačić Ilirik | 2 | Slovenija - 1, BIH - 1 | 0 | / |
| UKUPNO | | 287 | Tajvan - 1, Ukrajina - 10, Srbija - 6, Slovenija - 19, Crna Gora - 1, Japan - 3, Kina - 3, Rumunjska - 3, Slovačka - 1, Bjelorusija - 1, Poljska - 2, BIH - 17, SR Njemačka - 11, Rusija - 1, Norveška - 1, Crna Gora - 1, Kosovo - 3, BIH - 28, Slovenija - 30, Alžir-2, Austrija-2, Belgija-1, Burundi-1, Francuska-28, Indija-1, Irska-1, Italija-4, Izrael-8, JAR-1, Kanada-11, Malezija-1, Maroko-1, Mauricijus-2, Norveška-3, SAD-14, Španjolska-1, Švedska-22, Švicarska-1, UK-3, Albanija - 1, Mađarska - 7, Makedonija - 16, Iran - 2, Danska - 1, Sirija - 9, Nigerija - 1 | 35 | Slovenija - 11, Japan - 1, Makedonija - 3, Crna Gora - 2, Kina - 1, BIH - 7, Francuska-2, Irska-1, Italija-1, Malezija-1, SAD-1, Švedska-1, Sirija - 1, Iran - 2 |

Tablica 6. Poslijediplomski specijalistički studij (upisi poslije 1. 10. 2003.) - svi studenti i strani studenti te oni koji su završili studij

| Red. br. | Sastavnice Sveučilišta u Zagrebu | SVI STUDENTI | | | | | | | | | | | | STRANI STUDENTI | | | | | | | | | | | |
|--------------------------------------------------|----------------------------------|-----------------|--------|-----------------|--------|-----------------|--------|-----------------|--------|-----------------|--------|-----------------|--------|-----------------|--------|-----------------|--------|-----------------|--------|-----------------|--------|-----------------|--------|------|--|
| | | I. godina | | | | | | II. godina | | | | | | I. godina | | | | | | II. godina | | | | | |
| | | M | | Ž | | Ukp. | | M | | Ž | | Ukp. | | M | | Ž | | Ukp. | | M | | Ž | | Ukp. | |
| | | Završilo studij | Ukupno | Završilo studij | Ukupno | Završilo studij | Ukupno | Završilo studij | Ukupno | Završilo studij | Ukupno | Završilo studij | Ukupno | Završilo studij | Ukupno | Završilo studij | Ukupno | Završilo studij | Ukupno | Završilo studij | Ukupno | Završilo studij | Ukupno | | |
| I. Područje prirodnih znanosti | | 2 | 22 | 24 | 0 | 0 | 0 | 2 | 22 | 24 | 0 | 0 | 0 | 4 | 4 | 0 | 0 | 0 | 0 | 0 | 0 | 4 | 4 | 0 | |
| 1. Prirodoslovno matematički fakultet | | 2 | 22 | 24 | 0 | 0 | 0 | 2 | 22 | 24 | 0 | 0 | 0 | 4 | 4 | 0 | 0 | 0 | 0 | 0 | 0 | 4 | 4 | 0 | |
| II. Područje tehničkih znanosti | | 150 | 39 | 189 | 112 | 11 | 123 | 262 | 50 | 312 | 24 | 0 | 0 | 7 | 0 | 7 | 0 | 7 | 0 | 7 | 0 | 7 | 0 | 3 | |
| 2. Arhitektonski fakultet | | 0 | 0 | 0 | 0 | 0 | 0 | 0 | 0 | 0 | 0 | 0 | 0 | 0 | 0 | 0 | 0 | 0 | 0 | 0 | 0 | 0 | 0 | 0 | |
| 3. Fakultet elektrotehnike i računarstva | | 59 | 14 | 73 | 38 | 6 | 44 | 97 | 20 | 117 | 10 | 0 | 0 | 6 | 0 | 6 | 0 | 6 | 0 | 6 | 0 | 6 | 0 | 3 | |
| 4. Fakultet kemijskog inženjerstva i tehnologije | | 0 | 0 | 0 | 0 | 0 | 0 | 0 | 0 | 0 | 0 | 0 | 0 | 0 | 0 | 0 | 0 | 0 | 0 | 0 | 0 | 0 | 0 | 0 | |
| 5. Fakultet prometnih znanosti | | 4 | 0 | 4 | 74 | 5 | 79 | 78 | 5 | 83 | 3 | 0 | 0 | 1 | 0 | 1 | 0 | 1 | 0 | 1 | 0 | 1 | 0 | 1 | |
| 6. Fakultet strojarstva i brodogradnje | | 11 | 1 | 12 | 0 | 0 | 0 | 11 | 1 | 12 | 2 | 0 | 0 | 0 | 0 | 0 | 0 | 0 | 0 | 0 | 0 | 0 | 0 | 0 | |
| 7. Geodetski fakultet | | 3 | 3 | 6 | 0 | 0 | 0 | 3 | 3 | 6 | 5 | 0 | 0 | 0 | 0 | 0 | 0 | 0 | 0 | 0 | 0 | 0 | 0 | 0 | |
| 8. Geotehnički fakultet | | 0 | 0 | 0 | 0 | 0 | 0 | 0 | 0 | 0 | 0 | 0 | 0 | 0 | 0 | 0 | 0 | 0 | 0 | 0 | 0 | 0 | 0 | 0 | |
| 9. Građevinski fakultet | | 73 | 21 | 94 | 0 | 0 | 0 | 73 | 21 | 94 | 4 | 0 | 0 | 0 | 0 | 0 | 0 | 0 | 0 | 0 | 0 | 0 | 0 | 0 | |
| 10. Grafički fakultet | | 0 | 0 | 0 | 0 | 0 | 0 | 0 | 0 | 0 | 0 | 0 | 0 | 0 | 0 | 0 | 0 | 0 | 0 | 0 | 0 | 0 | 0 | 0 | |
| 11. Metalurški fakultet | | 0 | 0 | 0 | 0 | 0 | 0 | 0 | 0 | 0 | 0 | 0 | 0 | 0 | 0 | 0 | 0 | 0 | 0 | 0 | 0 | 0 | 0 | 0 | |
| 12. Rudarsko - geološko - naftni fakultet | | 0 | 0 | 0 | 0 | 0 | 0 | 0 | 0 | 0 | 0 | 0 | 0 | 0 | 0 | 0 | 0 | 0 | 0 | 0 | 0 | 0 | 0 | 0 | |
| 13. Tekstilno - tehnološki fakultet | | 0 | 0 | 0 | 0 | 0 | 0 | 0 | 0 | 0 | 0 | 0 | 0 | 0 | 0 | 0 | 0 | 0 | 0 | 0 | 0 | 0 | 0 | 0 | |
| III. Područje biomedicine i zdravstva | | 144 | 198 | 342 | 75 | 178 | 253 | 219 | 376 | 595 | 53 | 3 | 1 | 4 | 3 | 2 | 5 | 6 | 3 | 9 | 1 | 6 | 1 | | |
| 14. Farmaceutsko - biokemijski fakultet | | 0 | 0 | 0 | 19 | 135 | 154 | 19 | 135 | 154 | 4 | 0 | 0 | 0 | 0 | 0 | 1 | 2 | 3 | 1 | 2 | 3 | 0 | 0 | |
| 15. Medicinski fakultet | | 78 | 157 | 235 | 0 | 0 | 0 | 78 | 157 | 235 | 0 | 0 | 0 | 0 | 0 | 0 | 0 | 0 | 0 | 0 | 0 | 0 | 0 | 0 | |
| 16. Stomatološki fakultet | | 6 | 12 | 18 | 3 | 15 | 18 | 9 | 27 | 36 | 20 | 0 | 0 | 0 | 0 | 0 | 0 | 0 | 0 | 0 | 0 | 0 | 0 | 0 | |
| 17. Veterinarski fakultet | | 60 | 29 | 89 | 53 | 28 | 81 | 113 | 57 | 170 | 29 | 3 | 1 | 4 | 2 | 0 | 2 | 5 | 1 | 6 | 1 | 6 | 1 | | |
| IV. Područje biotehničkih znanosti | | 5 | 7 | 12 | 9 | 9 | 18 | 14 | 16 | 30 | 9 | 0 | 0 | 0 | 0 | 0 | 0 | 0 | 0 | 0 | 0 | 0 | 0 | 0 | |
| 18. Agronomski fakultet | | 3 | 4 | 7 | 0 | 0 | 0 | 3 | 4 | 7 | 0 | 0 | 0 | 0 | 0 | 0 | 0 | 0 | 0 | 0 | 0 | 0 | 0 | 0 | |
| 19. Prehrambeno - biotehnički fakultet | | 0 | 0 | 0 | 3 | 7 | 10 | 3 | 7 | 10 | 9 | 0 | 0 | 0 | 0 | 0 | 0 | 0 | 0 | 0 | 0 | 0 | 0 | 0 | |
| 20. Šumarski fakultet | | 2 | 3 | 5 | 6 | 2 | 8 | 8 | 5 | 13 | 0 | 0 | 0 | 0 | 0 | 0 | 0 | 0 | 0 | 0 | 0 | 0 | 0 | 0 | |
| V. Područje društvenih znanosti | | 133 | 222 | 355 | 150 | 218 | 368 | 283 | 440 | 723 | 317 | 2 | 0 | 2 | 0 | 0 | 3 | 0 | 3 | 0 | 3 | 0 | 1 | | |
| 21. Edukacijsko - rehabilitacijski fakultet | | 0 | 0 | 0 | 0 | 0 | 25 | 25 | 0 | 25 | 3 | 0 | 0 | 0 | 0 | 0 | 0 | 0 | 0 | 0 | 0 | 0 | 0 | 0 | |
| 22. Ekonomski fakultet | | 66 | 97 | 163 | 125 | 173 | 298 | 191 | 270 | 461 | 268 | 0 | 0 | 0 | 0 | 0 | 0 | 0 | 0 | 0 | 0 | 0 | 0 | | |
| 23. Fakultet organizacije i informatike | | 3 | 2 | 5 | 6 | 2 | 8 | 9 | 4 | 13 | 26 | 0 | 0 | 0 | 0 | 0 | 0 | 0 | 0 | 0 | 0 | 0 | 0 | | |
| 24. Fakultet političkih znanosti | | 59 | 79 | 138 | 0 | 0 | 0 | 59 | 79 | 138 | 13 | 2 | 0 | 2 | 0 | 2 | 0 | 2 | 0 | 2 | 0 | 2 | 0 | 0 | |
| 25. Kineziološki fakultet | | 0 | 0 | 0 | 0 | 0 | 0 | 0 | 0 | 0 | 1 | 0 | 0 | 0 | 0 | 0 | 0 | 0 | 0 | 0 | 0 | 0 | 0 | 0 | |
| 26. Pravni fakultet | | 5 | 44 | 49 | 19 | 18 | 37 | 24 | 62 | 86 | 6 | 0 | 0 | 0 | 0 | 0 | 1 | 0 | 1 | 0 | 1 | 0 | 1 | | |
| 27. Učiteljski fakultet | | 0 | 0 | 0 | 0 | 0 | 0 | 0 | 0 | 0 | 0 | 0 | 0 | 0 | 0 | 0 | 0 | 0 | 0 | 0 | 0 | 0 | 0 | 0 | |
| VI. Područje humanističkih znanosti | | 0 | 0 | 0 | 0 | 0 | 0 | 0 | 0 | 0 | 22 | 0 | 8 | 8 | 0 | 0 | 0 | 8 | 8 | 0 | 8 | 8 | 0 | 6 | |
| 28. Filozofski fakultet | | 0 | 0 | 0 | 0 | 0 | 0 | 0 | 0 | 0 | 22 | 0 | 8 | 8 | 0 | 0 | 0 | 8 | 8 | 0 | 8 | 8 | 0 | 6 | |
| 29. Hrvatski studij (sa FFDI) | | 0 | 0 | 0 | 0 | 0 | 0 | 0 | 0 | 0 | 0 | 0 | 0 | 0 | 0 | 0 | 0 | 0 | 0 | 0 | 0 | 0 | 0 | 0 | |
| 30. Katolički bogoslovni fakultet | | 0 | 0 | 0 | 0 | 0 | 0 | 0 | 0 | 0 | 0 | 0 | 0 | 0 | 0 | 0 | 0 | 0 | 0 | 0 | 0 | 0 | 0 | 0 | |
| VII. Umjetničke akademije | | 3 | 6 | 9 | 4 | 5 | 9 | 7 | 11 | 18 | 2 | 0 | 1 | 1 | 1 | 2 | 3 | 1 | 3 | 4 | 0 | 0 | 0 | 0 | |
| 31. Akademija dramske umjetnosti | | 0 | 0 | 0 | 0 | 0 | 0 | 0 | 0 | 0 | 0 | 0 | 0 | 0 | 0 | 0 | 0 | 0 | 0 | 0 | 0 | 0 | 0 | 0 | |
| 32. Akademija likovnih umjetnosti | | 1 | 1 | 2 | 1 | 3 | 4 | 2 | 4 | 6 | 2 | 0 | 0 | 0 | 1 | 0 | 1 | 1 | 0 | 1 | 0 | 1 | 0 | 1 | |
| 33. Muzička akademija | | 2 | 5 | 7 | 3 | 2 | 5 | 5 | 7 | 12 | 0 | 0 | 1 | 1 | 0 | 2 | 2 | 0 | 3 | 3 | 0 | 0 | 0 | 0 | |
| VIII. Ostali | | 0 | 0 | 0 | 0 | 0 | 0 | 0 | 0 | 0 | 0 | 0 | 0 | 0 | 0 | 0 | 0 | 0 | 0 | 0 | 0 | 0 | 0 | 0 | |
| 34. Teološki fakultet Marija Vlačić Ilirik | | 0 | 0 | 0 | 0 | 0 | 0 | 0 | 0 | 0 | 0 | 0 | 0 | 0 | 0 | 0 | 0 | 0 | 0 | 0 | 0 | 0 | 0 | 0 | |
| IX. Centar za poslijediplomske studije | | 16 | 61 | 77 | 0 | 0 | 0 | 16 | 61 | 77 | 68 | 0 | 0 | 0 | 0 | 0 | 0 | 0 | 0 | 0 | 0 | 0 | 0 | 0 | |
| UKUPNO | | 453 | 555 | 1008 | 350 | 421 | 771 | 803 | 976 | 1779 | 495 | 5 | 14 | 19 | 11 | 4 | 15 | 17 | 18 | 35 | 11 | 11 | 35 | 11 | |

Tablica 8. Poslijediplomski doktorski studij - prijave tema i obranjeni radovi

| Red. br. | Sastavnice Sveučilišta u Zagrebu | prijavljeno tema doktorskih radova | | | prihvaćeno prijava tema doktorskih radova | | | predano na ocjenu doktorskih radova | | | obranjeno doktorskih radova | | | obranjeno doktorskih radova izvan dokorskog studija | | | ukupno obranjenih doktorskih radova | | |
|--------------------------------------------------|----------------------------------|---------------------------------------|------------|------------|-------------------------------------------|------------|------------|-------------------------------------|------------|------------|-----------------------------|------------|------------|-----------------------------------------------------|------------|------------|-------------------------------------|------------|------------|
| | | M | Ž | Ukp. | M | Ž | Ukp. | M | Ž | Ukp. | M | Ž | Ukp. | M | Ž | Ukp. | M | Ž | Ukp. |
| | | I. Područje prirodnih znanosti | 56 | 62 | 118 | 54 | 70 | 124 | 61 | 102 | 163 | 43 | 51 | 94 | 33 | 59 | 92 | 76 | 110 |
| 1. Prirodoslovno matematički fakultet | 56 | 62 | 118 | 54 | 70 | 124 | 61 | 102 | 163 | 43 | 51 | 94 | 33 | 59 | 92 | 0 | 0 | 0 | |
| II. Područje tehničkih znanosti | 80 | 56 | 136 | 83 | 65 | 148 | 76 | 47 | 123 | 67 | 34 | 101 | 25 | 12 | 37 | 92 | 46 | 138 | |
| 2. Arhitektonski fakultet | 6 | 5 | 11 | 8 | 6 | 14 | 0 | 2 | 2 | 2 | 2 | 4 | 1 | 4 | 5 | 3 | 6 | 9 | |
| 3. Fakultet elektrotehnike i računarstva | 34 | 13 | 47 | 32 | 14 | 46 | 22 | 5 | 27 | 20 | 4 | 24 | 4 | 0 | 4 | 24 | 4 | 28 | |
| 4. Fakultet kemijskog inženjerstva i tehnologije | 8 | 13 | 21 | 12 | 22 | 34 | 7 | 19 | 26 | 4 | 11 | 15 | 0 | 3 | 3 | 4 | 14 | 18 | |
| 5. Fakultet prometnih znanosti | 4 | 2 | 6 | 5 | 0 | 5 | 6 | 0 | 6 | 5 | 1 | 6 | 1 | 1 | 2 | 6 | 2 | 8 | |
| 6. Fakultet strojarstva i brodogradnje | 9 | 1 | 10 | 7 | 2 | 9 | 17 | 3 | 20 | 19 | 2 | 21 | 6 | 0 | 6 | 25 | 2 | 27 | |
| 7. Geodetski fakultet | 4 | 4 | 8 | 4 | 4 | 8 | 2 | 0 | 2 | 2 | 0 | 2 | 2 | 0 | 2 | 4 | 0 | 4 | |
| 8. Geotehnički fakultet | 0 | 0 | 0 | 0 | 0 | 0 | 0 | 0 | 0 | 0 | 0 | 0 | 0 | 0 | 0 | 0 | 0 | 0 | |
| 9. Građevinski fakultet | 4 | 9 | 13 | 4 | 8 | 12 | 9 | 4 | 13 | 0 | 1 | 1 | 7 | 3 | 10 | 7 | 4 | 11 | |
| 10. Grafički fakultet | 2 | 3 | 5 | 3 | 3 | 4 | 4 | 2 | 6 | 3 | 1 | 4 | 1 | 0 | 1 | 4 | 1 | 5 | |
| 11. Metalurški fakultet | 1 | 0 | 1 | 1 | 0 | 1 | 1 | 0 | 1 | 1 | 0 | 1 | 0 | 0 | 0 | 1 | 0 | 1 | |
| 12. Rudarsko - geološko - naftni fakultet | 8 | 1 | 9 | 6 | 6 | 12 | 6 | 5 | 11 | 10 | 7 | 17 | 2 | 0 | 2 | 12 | 7 | 19 | |
| 13. Tekstilno - tehnološki fakultet | 0 | 5 | 5 | 1 | 3 | 4 | 2 | 7 | 9 | 1 | 5 | 6 | 1 | 1 | 2 | 2 | 6 | 8 | |
| III. Područje biomedicine i zdravstva | 102 | 140 | 242 | 27 | 36 | 63 | 13 | 16 | 29 | 26 | 41 | 67 | 15 | 16 | 31 | 41 | 57 | 98 | |
| 14. Farmaceutsko - biokemijski fakultet | 2 | 9 | 11 | 1 | 10 | 11 | 0 | 4 | 4 | 2 | 7 | 9 | 3 | 7 | 10 | 5 | 14 | 19 | |
| 15. Medicinski fakultet | 75 | 110 | 185 | 9 | 9 | 18 | 2 | 4 | 6 | 13 | 28 | 41 | 3 | 2 | 5 | 16 | 30 | 46 | |
| 16. Stomatološki fakultet | 11 | 7 | 18 | 6 | 5 | 11 | 0 | 0 | 0 | 2 | 1 | 3 | 6 | 6 | 12 | 8 | 7 | 15 | |
| 17. Veterinarski fakultet | 14 | 14 | 28 | 11 | 12 | 23 | 11 | 8 | 19 | 9 | 5 | 14 | 3 | 1 | 4 | 12 | 6 | 18 | |
| IV. Područje biotehničkih znanosti | 20 | 52 | 72 | 16 | 45 | 61 | 15 | 28 | 43 | 15 | 28 | 43 | 21 | 16 | 37 | 36 | 44 | 80 | |
| 18. Agronomski fakultet | 10 | 11 | 21 | 11 | 11 | 22 | 10 | 8 | 18 | 9 | 10 | 19 | 10 | 9 | 19 | 19 | 19 | 38 | |
| 19. Prehrambeno - biotehnički fakultet | 5 | 32 | 37 | 4 | 32 | 36 | 4 | 18 | 22 | 5 | 16 | 21 | 1 | 7 | 8 | 6 | 23 | 29 | |
| 20. Sumarski fakultet | 5 | 9 | 14 | 1 | 2 | 3 | 1 | 2 | 3 | 1 | 2 | 3 | 10 | 0 | 10 | 11 | 2 | 13 | |
| V. Područje društvenih znanosti | 38 | 60 | 98 | 28 | 58 | 86 | 20 | 27 | 47 | 16 | 26 | 42 | 51 | 39 | 90 | 67 | 65 | 132 | |
| 21. Edukacijsko - rehabilitacijski fakultet | 3 | 15 | 18 | 3 | 12 | 15 | 0 | 4 | 4 | 0 | 4 | 4 | 1 | 10 | 11 | 1 | 14 | 15 | |
| 22. Ekonomski fakultet | 11 | 19 | 30 | 11 | 21 | 32 | 10 | 11 | 21 | 7 | 9 | 16 | 3 | 1 | 4 | 10 | 10 | 20 | |
| 23. Fakultet organizacije i informatike | 6 | 1 | 7 | 0 | 1 | 1 | 0 | 0 | 0 | 0 | 0 | 0 | 1 | 3 | 4 | 1 | 3 | 4 | |
| 24. Fakultet političkih znanosti | 0 | 0 | 0 | 1 | 2 | 3 | 0 | 3 | 3 | 1 | 3 | 4 | 24 | 8 | 32 | 25 | 11 | 36 | |
| 25. Kineziološki fakultet | 8 | 6 | 14 | 3 | 5 | 8 | 8 | 3 | 11 | 4 | 3 | 7 | 8 | 2 | 10 | 12 | 5 | 17 | |
| 26. Pravni fakultet | 9 | 13 | 22 | 9 | 11 | 20 | 2 | 6 | 8 | 4 | 7 | 11 | 14 | 15 | 29 | 18 | 22 | 40 | |
| 27. Učiteljski fakultet | 1 | 6 | 7 | 1 | 6 | 7 | 0 | 0 | 0 | 0 | 0 | 0 | 0 | 0 | 0 | 0 | 0 | 0 | |
| VI. Područje humanističkih znanosti | 88 | 156 | 244 | 75 | 153 | 228 | 116 | 240 | 356 | 45 | 76 | 121 | 54 | 116 | 170 | 99 | 192 | 291 | |
| 28. Filozofski fakultet | 70 | 144 | 214 | 59 | 143 | 202 | 106 | 234 | 340 | 33 | 68 | 101 | 50 | 108 | 158 | 83 | 176 | 259 | |
| 29. Hrvatski studij (sa FF DI) | 9 | 8 | 17 | 9 | 6 | 15 | 8 | 5 | 13 | 8 | 7 | 15 | 4 | 8 | 12 | 12 | 15 | 27 | |
| 30. Katolički bogoslovni fakultet | 9 | 4 | 13 | 7 | 4 | 11 | 2 | 1 | 3 | 4 | 1 | 5 | 0 | 0 | 0 | 4 | 1 | 5 | |
| VII. Umjetničke akademije | 4 | 6 | 10 | 4 | 6 | 10 | 1 | 2 | 3 | 0 | 1 | 1 | 1 | 3 | 4 | 1 | 4 | 5 | |
| 31. Akademija dramske umjetnosti | 0 | 0 | 0 | 0 | 0 | 0 | 0 | 0 | 0 | 0 | 0 | 0 | 0 | 0 | 0 | 0 | 0 | 0 | |
| 32. Akademija likovnih umjetnosti | 4 | 6 | 10 | 4 | 6 | 10 | 4 | 2 | 3 | 0 | 1 | 1 | 0 | 0 | 0 | 0 | 1 | 1 | |
| 33. Muzička akademija | 0 | 0 | 0 | 0 | 0 | 0 | 0 | 0 | 0 | 0 | 0 | 0 | 1 | 3 | 4 | 1 | 3 | 4 | |
| VIII. Ostali | 0 | 0 | 0 | 0 | 0 | 0 | 0 | 0 | 0 | 0 | 0 | 0 | 0 | 0 | 0 | 0 | 0 | 0 | |
| 34. Teološki fakultet Matija Vlačić Ilirik | 0 | 0 | 0 | 0 | 0 | 0 | 0 | 0 | 0 | 0 | 0 | 0 | 0 | 0 | 0 | 0 | 0 | 0 | |
| IX. Centar za poslijediplomske studije | 0 | 1 | 1 | 0 | 1 | 1 | 1 | 7 | 8 | 1 | 6 | 7 | 0 | 0 | 0 | 1 | 6 | 7 | |
| UKUPNO | 388 | 533 | 921 | 287 | 434 | 721 | 303 | 469 | 772 | 213 | 263 | 476 | 200 | 261 | 461 | 413 | 524 | 937 | |

Tablica 9. Poslijediplomski doktorski studij - polaznici i postdoktorandi

| Red. br. | Sastavnice Sveučilišta u Zagrebu | polaznici doktorskog studija | | | inozemni doktorandi na sastavnici | | | doktorandi s najmanje 3 mj. usavršav. izvan RH | | | dr. znanosti koji su nakon dokt. studija proveli najmanje 6 mj. izvan RH | | | postdoktorandi na sastavnici | | | postdoktorandi iz inozemstva na sastavnici proveli bez prekida najmanje 6 mj. | | |
|----------|-----------------------------------------------|------------------------------|-----------------------------|------|-----------------------------------|-----|------|------------------------------------------------|----|------|--------------------------------------------------------------------------|----|------|------------------------------|----|------|-------------------------------------------------------------------------------|----|------|
| | | M | Ž | Ukp. | M | Ž | Ukp. | M | Ž | Ukp. | M | Ž | Ukp. | M | Ž | Ukp. | M | Ž | Ukp. |
| | | I. | Područje prirodnih znanosti | 323 | 466 | 789 | 2 | 6 | 8 | 6 | 4 | 10 | 8 | 2 | 10 | 9 | 2 | 11 | 0 |
| 1. | Prirodoslovno matematički fakultet | 323 | 466 | 789 | 2 | 6 | 8 | 6 | 4 | 10 | 8 | 2 | 10 | 9 | 2 | 11 | 0 | 2 | 2 |
| II. | Područje tehničkih znanosti | 657 | 292 | 949 | 17 | 6 | 23 | 14 | 6 | 20 | 6 | 1 | 7 | 51 | 39 | 90 | 0 | 0 | 0 |
| 2. | Ahitektonski fakultet | 16 | 18 | 34 | 1 | 1 | 2 | 0 | 0 | 0 | 0 | 0 | 0 | 1 | 1 | 2 | 0 | 0 | 0 |
| 3. | Fakultet elektrotehnike i računarstva | 187 | 31 | 218 | 9 | 3 | 12 | 7 | 3 | 10 | 3 | 0 | 3 | 0 | 0 | 0 | 0 | 0 | 0 |
| 4. | Fakultet kemijskog inženjerstva i tehnologije | 18 | 50 | 68 | 0 | 1 | 1 | 1 | 2 | 3 | 2 | 0 | 2 | 11 | 13 | 24 | 0 | 0 | 0 |
| 5. | Fakultet prometnih znanosti | 152 | 22 | 174 | 2 | 0 | 2 | 0 | 0 | 0 | 0 | 0 | 0 | 0 | 0 | 0 | 0 | 0 | 0 |
| 6. | Fakultet strojarstva i brodogradnje | 48 | 12 | 60 | 0 | 0 | 0 | 3 | 1 | 4 | 1 | 1 | 2 | 8 | 2 | 10 | 0 | 0 | 0 |
| 7. | Geodetski fakultet | 22 | 17 | 39 | 0 | 0 | 0 | 0 | 0 | 0 | 0 | 0 | 0 | 22 | 17 | 39 | 0 | 0 | 0 |
| 8. | Geotehnički fakultet | 0 | 0 | 0 | 0 | 0 | 0 | 0 | 0 | 0 | 0 | 0 | 0 | 0 | 0 | 0 | 0 | 0 | 0 |
| 9. | Gradevinski fakultet | 95 | 65 | 160 | 3 | 3 | 3 | 3 | 3 | 3 | 0 | 0 | 0 | 0 | 0 | 0 | 0 | 0 | 0 |
| 10. | Grafički fakultet | 31 | 33 | 64 | 1 | 1 | 2 | 0 | 0 | 0 | 0 | 0 | 0 | 6 | 6 | 12 | 0 | 0 | 0 |
| 11. | Metalski fakultet | 4 | 3 | 7 | 0 | 0 | 0 | 0 | 0 | 0 | 0 | 0 | 0 | 0 | 0 | 0 | 0 | 0 | 0 |
| 12. | Rudarsko - geološko - naftni fakultet | 82 | 32 | 114 | 0 | 0 | 0 | 0 | 0 | 0 | 0 | 0 | 0 | 3 | 0 | 3 | 0 | 0 | 0 |
| 13. | Tekstilno - tehnološki fakultet | 2 | 9 | 11 | 1 | 0 | 1 | 0 | 0 | 0 | 0 | 0 | 0 | 0 | 0 | 0 | 0 | 0 | 0 |
| III. | Područje biomedicine i zdravstva | 215 | 325 | 540 | 12 | 14 | 26 | 3 | 6 | 9 | 1 | 1 | 2 | 5 | 9 | 14 | 0 | 0 | 0 |
| 14. | Farmaceutsko - biokemijski fakultet | 12 | 59 | 71 | 0 | 0 | 0 | 0 | 1 | 1 | 1 | 0 | 1 | 3 | 8 | 11 | 0 | 0 | 0 |
| 15. | Medicinski fakultet | 104 | 164 | 268 | 4 | 13 | 17 | 1 | 3 | 4 | 0 | 0 | 0 | 0 | 0 | 0 | 0 | 0 | 0 |
| 16. | Stomatološki fakultet | 33 | 35 | 68 | 1 | 1 | 2 | 0 | 0 | 0 | 0 | 0 | 0 | 0 | 0 | 0 | 0 | 0 | 0 |
| 17. | Veterinarski fakultet | 66 | 67 | 133 | 7 | 0 | 7 | 2 | 2 | 4 | 0 | 1 | 2 | 2 | 1 | 3 | 0 | 0 | 0 |
| IV. | Područje biotehničkih znanosti | 58 | 103 | 161 | 2 | 0 | 2 | 3 | 0 | 3 | 5 | 2 | 7 | 6 | 10 | 16 | 0 | 0 | 0 |
| 18. | Agronomski fakultet | 29 | 32 | 61 | 2 | 0 | 2 | 2 | 0 | 2 | 3 | 1 | 4 | 5 | 10 | 15 | 0 | 0 | 0 |
| 19. | Prehrambeno - biotehnoški fakultet | 24 | 66 | 90 | 0 | 0 | 0 | 1 | 0 | 1 | 2 | 1 | 3 | 1 | 0 | 1 | 0 | 0 | 0 |
| 20. | Šumarski fakultet | 5 | 5 | 10 | 0 | 0 | 0 | 0 | 0 | 0 | 0 | 0 | 0 | 0 | 0 | 0 | 0 | 0 | 0 |
| V. | Područje društvenih znanosti | 249 | 279 | 528 | 6 | 3 | 9 | 5 | 6 | 11 | 2 | 0 | 2 | 6 | 8 | 14 | 0 | 0 | 0 |
| 21. | Edukacijsko - rehabilitacijski fakultet | 6 | 19 | 25 | 0 | 1 | 1 | 0 | 0 | 0 | 0 | 0 | 0 | 0 | 0 | 0 | 0 | 0 | 0 |
| 22. | Ekonomski fakultet | 63 | 71 | 134 | 0 | 0 | 0 | 0 | 3 | 3 | 1 | 0 | 1 | 6 | 8 | 14 | 0 | 0 | 0 |
| 23. | Fakultet organizacije i informatike | 66 | 27 | 93 | 2 | 0 | 2 | 1 | 1 | 2 | 0 | 0 | 0 | 0 | 0 | 0 | 0 | 0 | 0 |
| 24. | Fakultet političkih znanosti | 35 | 28 | 63 | 0 | 0 | 0 | 0 | 0 | 0 | 0 | 0 | 0 | 0 | 0 | 0 | 0 | 0 | 0 |
| 25. | Kineziološki fakultet | 48 | 30 | 78 | 4 | 2 | 6 | 0 | 0 | 0 | 1 | 0 | 1 | 0 | 0 | 0 | 0 | 0 | 0 |
| 26. | Pravni fakultet | 29 | 61 | 90 | 0 | 0 | 0 | 4 | 2 | 6 | 0 | 0 | 0 | 0 | 0 | 0 | 0 | 0 | 0 |
| 27. | Učiteljski fakultet | 2 | 43 | 45 | 0 | 0 | 0 | 0 | 0 | 0 | 0 | 0 | 0 | 0 | 0 | 0 | 0 | 0 | 0 |
| VI. | Područje humanističkih znanosti | 174 | 404 | 578 | 9 | 11 | 20 | 0 | 0 | 0 | 0 | 0 | 0 | 33 | 31 | 64 | 6 | 5 | 11 |
| 28. | Filozofski fakultet | 107 | 366 | 473 | 9 | 11 | 20 | 0 | 0 | 0 | 0 | 0 | 0 | 3 | 16 | 19 | 6 | 5 | 11 |
| 29. | Hrvatski studiji (sa FF DI) | 39 | 23 | 62 | 0 | 0 | 0 | 0 | 0 | 0 | 0 | 0 | 0 | 0 | 0 | 0 | 0 | 0 | 0 |
| 30. | Katolički bogoslovni fakultet | 28 | 15 | 43 | 0 | 0 | 0 | 0 | 0 | 0 | 0 | 0 | 0 | 30 | 15 | 45 | 0 | 0 | 0 |
| VII. | Umjetničke akademije | 14 | 22 | 36 | 1 | 1 | 2 | 0 | 0 | 0 | 0 | 0 | 0 | 0 | 0 | 0 | 0 | 0 | 0 |
| 31. | Akademija dramske umjetnosti | 0 | 0 | 0 | 0 | 0 | 0 | 0 | 0 | 0 | 0 | 0 | 0 | 0 | 0 | 0 | 0 | 0 | 0 |
| 32. | Akademija likovnih umjetnosti | 14 | 22 | 36 | 1 | 1 | 2 | 0 | 0 | 0 | 0 | 0 | 0 | 0 | 0 | 0 | 0 | 0 | 0 |
| 33. | Muzička akademija | 0 | 0 | 0 | 0 | 0 | 0 | 0 | 0 | 0 | 0 | 0 | 0 | 0 | 0 | 0 | 0 | 0 | 0 |
| VIII. | Ostali | 0 | 0 | 0 | 0 | 0 | 0 | 0 | 0 | 0 | 0 | 0 | 0 | 0 | 0 | 0 | 0 | 0 | 0 |
| 34. | Teološki fakultet Matija Vlačić Ilirik | 0 | 0 | 0 | 0 | 0 | 0 | 0 | 0 | 0 | 0 | 0 | 0 | 0 | 0 | 0 | 0 | 0 | 0 |
| IX. | Centar za poslijediplomske studije | 17 | 27 | 44 | 1 | 0 | 1 | 1 | 0 | 1 | 0 | 0 | 1 | 0 | 0 | 0 | 0 | 0 | 0 |
| | UKUPNO | 1707 | 1918 | 3625 | 50 | 41 | 91 | 32 | 22 | 54 | 22 | 6 | 28 | 110 | 99 | 209 | 6 | 7 | 13 |

Tablica 10. Poslijediplomski doktorski studij - doktorirani znanstveni novaci i doktorati dodijeljeni inozemnim studentima te pokrenuti i završeni međunarodni dvojni doktorati

| Red. br. | Sastavnice Sveučilišta u Zagrebu | doktorirani znanstveni novaci | | | doktorati dodijeljeni inozemnim studentima | | | pokrenuti međunarodni dvojni doktorati (cotutelle de these) | | | završeni međunarodni dvojni doktorati (cotutelle de these) | | |
|----------|-----------------------------------------------|-------------------------------|-----|------|--------------------------------------------|---|------|-------------------------------------------------------------|---|------|------------------------------------------------------------|---|------|
| | | M | Ž | Ukp. | M | Ž | Ukp. | M | Ž | Ukp. | M | Ž | Ukp. |
| I. | Područje prirodnih znanosti | 28 | 28 | 56 | 1 | 0 | 1 | 0 | 0 | 1 | 1 | 0 | 1 |
| 1. | Prirodoslovno matematički fakultet | 28 | 28 | 56 | 1 | 0 | 1 | 0 | 0 | 1 | 1 | 0 | 1 |
| II. | Područje tehničkih znanosti | 171 | 33 | 204 | 6 | 1 | 7 | 0 | 0 | 0 | 0 | 0 | 0 |
| 2. | Arhitektonski fakultet | 1 | 1 | 2 | 0 | 0 | 0 | 0 | 0 | 0 | 0 | 0 | 0 |
| 3. | Fakultet elektrotehnike i računarstva | 10 | 2 | 12 | 1 | 1 | 2 | 0 | 0 | 0 | 0 | 0 | 0 |
| 4. | Fakultet kemijskog inženjerstva i tehnologije | 2 | 5 | 7 | 0 | 0 | 0 | 0 | 0 | 0 | 0 | 0 | 0 |
| 5. | Fakultet prometnih znanosti | 152 | 22 | 174 | 2 | 0 | 2 | 0 | 0 | 0 | 0 | 0 | 0 |
| 6. | Fakultet strojarstva i brodogradnje | 3 | 1 | 4 | 3 | 0 | 3 | 0 | 0 | 0 | 0 | 0 | 0 |
| 7. | Geodetski fakultet | 0 | 0 | 0 | 0 | 0 | 0 | 0 | 0 | 0 | 0 | 0 | 0 |
| 8. | Geotehnički fakultet | 0 | 0 | 0 | 0 | 0 | 0 | 0 | 0 | 0 | 0 | 0 | 0 |
| 9. | Građevinski fakultet | 0 | 2 | 2 | 0 | 0 | 0 | 0 | 0 | 0 | 0 | 0 | 0 |
| 10. | Grafički fakultet | 1 | 0 | 1 | 0 | 0 | 0 | 0 | 0 | 0 | 0 | 0 | 0 |
| 11. | Metalski fakultet | 0 | 0 | 0 | 0 | 0 | 0 | 0 | 0 | 0 | 0 | 0 | 0 |
| 12. | Rudarsko - geološko - naftni fakultet | 2 | 0 | 2 | 0 | 0 | 0 | 0 | 0 | 0 | 0 | 0 | 0 |
| 13. | Tekstilno - tehnološki fakultet | 0 | 0 | 0 | 0 | 0 | 0 | 0 | 0 | 0 | 0 | 0 | 0 |
| III. | Područje biomedicine i zdravstva | 13 | 16 | 29 | 0 | 1 | 1 | 0 | 0 | 0 | 0 | 0 | 0 |
| 14. | Farmaceutsko - biokemijski fakultet | 2 | 1 | 3 | 0 | 0 | 0 | 0 | 0 | 0 | 0 | 0 | 0 |
| 15. | Medicinski fakultet | 8 | 12 | 20 | 0 | 1 | 1 | 0 | 0 | 0 | 0 | 0 | 0 |
| 16. | Stomatološki fakultet | 0 | 2 | 2 | 0 | 0 | 0 | 0 | 0 | 0 | 0 | 0 | 0 |
| 17. | Veterinarski fakultet | 3 | 1 | 4 | 0 | 0 | 0 | 0 | 0 | 0 | 0 | 0 | 0 |
| IV. | Područje biotehničkih znanosti | 4 | 8 | 12 | 2 | 0 | 2 | 0 | 0 | 0 | 0 | 0 | 0 |
| 18. | Agronomski fakultet | 3 | 6 | 9 | 2 | 0 | 2 | 0 | 0 | 0 | 0 | 0 | 0 |
| 19. | Prehrambeno - biotehniološki fakultet | 0 | 1 | 1 | 0 | 0 | 0 | 0 | 0 | 0 | 0 | 0 | 0 |
| 20. | Šumarski fakultet | 1 | 1 | 2 | 0 | 0 | 0 | 0 | 0 | 0 | 0 | 0 | 0 |
| V. | Područje društvenih znanosti | 6 | 10 | 16 | 0 | 1 | 1 | 0 | 0 | 0 | 0 | 0 | 0 |
| 21. | Edukacijsko - rehabilitacijski fakultet | 0 | 4 | 4 | 0 | 1 | 1 | 0 | 0 | 0 | 0 | 0 | 0 |
| 22. | Ekonomski fakultet | 3 | 2 | 5 | 0 | 0 | 0 | 0 | 0 | 0 | 0 | 0 | 0 |
| 23. | Fakultet organizacije i informatike | 0 | 0 | 0 | 0 | 0 | 0 | 0 | 0 | 0 | 0 | 0 | 0 |
| 24. | Fakultet političkih znanosti | 2 | 3 | 5 | 0 | 0 | 0 | 0 | 0 | 0 | 0 | 0 | 0 |
| 25. | Kineziološki fakultet | 1 | 1 | 2 | 0 | 0 | 0 | 0 | 0 | 0 | 0 | 0 | 0 |
| 26. | Pravni fakultet | 0 | 0 | 0 | 0 | 0 | 0 | 0 | 0 | 0 | 0 | 0 | 0 |
| 27. | Učiteljski fakultet | 0 | 0 | 0 | 0 | 0 | 0 | 0 | 0 | 0 | 0 | 0 | 0 |
| VI. | Područje humanističkih znanosti | 13 | 22 | 35 | 1 | 0 | 1 | 0 | 0 | 3 | 1 | 0 | 1 |
| 28. | Filozofski fakultet | 5 | 14 | 19 | 1 | 0 | 1 | 0 | 0 | 3 | 1 | 0 | 1 |
| 29. | Hrvatski studiji (sa FF DI) | 8 | 7 | 15 | 0 | 0 | 0 | 0 | 0 | 0 | 0 | 0 | 0 |
| 30. | Katolički bogoslovni fakultet | 0 | 1 | 1 | 0 | 0 | 0 | 0 | 0 | 0 | 0 | 0 | 0 |
| VII. | Umjetničke akademije | 0 | 0 | 0 | 0 | 0 | 0 | 0 | 0 | 0 | 0 | 0 | 0 |
| 31. | Akademija dramske umjetnosti | 0 | 0 | 0 | 0 | 0 | 0 | 0 | 0 | 0 | 0 | 0 | 0 |
| 32. | Akademija likovnih umjetnosti | 0 | 0 | 0 | 0 | 0 | 0 | 0 | 0 | 0 | 0 | 0 | 0 |
| 33. | Muzička akademija | 0 | 0 | 0 | 0 | 0 | 0 | 0 | 0 | 0 | 0 | 0 | 0 |
| VIII. | Ostali | 0 | 0 | 0 | 0 | 0 | 0 | 0 | 0 | 0 | 0 | 0 | 0 |
| 34. | Teološki fakultet Matija Vlačić Ilirik | 0 | 0 | 0 | 0 | 0 | 0 | 0 | 0 | 0 | 0 | 0 | 0 |
| IX. | Centar za poslijediplomske studije | 0 | 2 | 2 | 0 | 0 | 0 | 0 | 0 | 0 | 0 | 0 | 0 |
| | UKUPNO | 235 | 119 | 354 | 10 | 3 | 13 | 0 | 4 | 4 | 2 | 0 | 2 |

Tablica 11. Zaposlenici na sastavnica i vanjski suradnici - po zvanjima, radnom vremenu i načinu financiranja

| Red. br. | Zvanje / naziv radnog mjesta | PV broj izvršitelja | NV broj izvršitelja | KO broj izvršitelja | Ukupno zaposlenici | FZ | | Ukup. vanjski suradnici | FVS | | Ukp. zaposlenici+ Ukp. vanjski suradnici |
|-----------------|----------------------------------------------------|------------------------|------------------------|------------------------|--------------------|------------------|-------------------|-------------------------|------------------|-------------------|------------------------------------------|
| | | | | | | Državni proračun | Vlastita sredstva | | Državni proračun | Vlastita sredstva | |
| I. | NASTAVNICI I SURADNICI U NASTAVI | 4967 | 127 | 372 | 5466 | 5390 | 76 | 1714 | 1.619 | 95 | 7180 |
| I.I. | Znanstveno-nastavna zvanja | 2493 | 69 | 305 | 2867 | 2855 | 12 | 656 | 608 | 48 | 3523 |
| 1. | Redoviti profesor/t | 587 | 19 | 37 | 643 | 639 | 4 | 120 | 118 | 2 | 763 |
| 2. | Redoviti profesor/p | 443 | 9 | 77 | 529 | 529 | 0 | 152 | 139 | 13 | 681 |
| 3. | Izvanredni profesor | 652 | 21 | 100 | 773 | 769 | 4 | 181 | 166 | 15 | 954 |
| 4. | Docent | 811 | 20 | 91 | 922 | 918 | 4 | 203 | 185 | 18 | 1125 |
| I.II. | Nastavna zvanja | 305 | 5 | 5 | 315 | 313 | 2 | 337 | 314 | 23 | 652 |
| 5. | Profesori visoke škole | 3 | 0 | 0 | 3 | 3 | 0 | 5 | 5 | 0 | 8 |
| 6. | Viši predavač | 160 | 2 | 0 | 162 | 162 | 0 | 82 | 79 | 3 | 244 |
| 7. | Predavač | 59 | 3 | 5 | 67 | 66 | 1 | 200 | 180 | 20 | 267 |
| 8. | Viši lektor | 48 | 0 | 0 | 48 | 48 | 0 | 3 | 3 | 0 | 51 |
| 9. | Lektor | 17 | 0 | 0 | 17 | 16 | 1 | 33 | 33 | 0 | 50 |
| 10. | Viši umjetnički suradnik | 11 | 0 | 0 | 11 | 11 | 0 | 1 | 1 | 0 | 12 |
| 11. | Umjetnički suradnik | 7 | 0 | 0 | 7 | 7 | 0 | 13 | 13 | 0 | 20 |
| I.III. | Suradnička zvanja | 651 | 37 | 59 | 747 | 735 | 12 | 366 | 345 | 21 | 1113 |
| 12. | Viši asistent | 174 | 11 | 38 | 223 | 220 | 3 | 52 | 47 | 5 | 275 |
| 13. | Asistent | 477 | 26 | 21 | 524 | 515 | 9 | 314 | 298 | 16 | 838 |
| I.IV. | Stručna zvanja (u znan. i vis. obrazovanju) | 182 | 1 | 3 | 186 | 172 | 14 | 255 | 252 | 3 | 441 |
| 14. | Stručni savjetnik | 20 | 0 | 0 | 20 | 20 | 0 | 0 | 0 | 0 | 20 |
| 15. | Viši stručni suradnik | 13 | 0 | 0 | 13 | 13 | 0 | 0 | 0 | 0 | 13 |
| 16. | Stručni suradnik | 149 | 1 | 3 | 153 | 139 | 14 | 255 | 252 | 3 | 408 |
| I.V. | Znanstvena zvanja | 16 | 15 | 0 | 31 | 29 | 2 | 99 | 99 | 0 | 130 |
| 17. | Znanstveni savjetnik | 6 | 8 | 0 | 14 | 14 | 0 | 38 | 38 | 0 | 52 |
| 18. | Viši znanstveni suradnik | 3 | 5 | 0 | 8 | 8 | 0 | 24 | 24 | 0 | 32 |
| 19. | Znanstveni suradnik | 7 | 2 | 0 | 9 | 7 | 2 | 37 | 37 | 0 | 46 |
| I.VI. | Znanstveni novaci | 1320 | 0 | 0 | 1320 | 1.286 | 34 | 1 | 1 | 0 | 1321 |
| 20. | Znanstveni novak - viši asistent | 440 | 0 | 0 | 440 | 438 | 2 | 0 | 0 | 0 | 440 |
| 21. | Znanstveni novak - asistent | 880 | 0 | 0 | 880 | 848 | 32 | 1 | 1 | 0 | 881 |
| II. | OSTALI ZAPOSLENICI U NASTAVI | 557 | 2 | 51 | 610 | 605 | 5 | 13 | 0 | 13 | 623 |
| 22. | Radno mjesto I. vrste - viši korepetitor | 0 | 0 | 0 | 0 | 0 | 0 | 0 | 0 | 0 | 0 |
| 23. | Radno mjesto I. vrste - korepetitor | 0 | 0 | 0 | 0 | 0 | 0 | 0 | 0 | 0 | 0 |
| 24. | Radno mjesto I. vrste - diplomirani knjižničar | 75 | 2 | 0 | 77 | 77 | 0 | 0 | 0 | 0 | 77 |
| 25. | Radno mjesto II. vrste - knjižničar | 20 | 0 | 0 | 20 | 20 | 0 | 0 | 0 | 0 | 20 |
| 26. | Radno mjesto III. vrste - pomoćni knjižničar | 23 | 0 | 0 | 23 | 23 | 0 | 0 | 0 | 0 | 23 |
| 27. | Radno mjesto II. vrste - viši tehničar | 80 | 0 | 7 | 87 | 87 | 0 | 3 | 0 | 3 | 90 |
| 28. | Radno mjesto II. vrste - viši laborant | 45 | 0 | 0 | 45 | 44 | 1 | 0 | 0 | 0 | 45 |
| 29. | Radno mjesto III. vrste - tehnički suradnik | 252 | 0 | 23 | 275 | 271 | 4 | 8 | 0 | 8 | 283 |
| 30. | Radno mjesto III. vrste - laborant | 62 | 0 | 21 | 83 | 83 | 0 | 2 | 0 | 2 | 85 |
| I. + II. | UKUPNO | 5524 | 129 | 423 | 6076 | 5995 | 81 | 1727 | 1.619 | 108 | 7803 |

| Red. br. | Zvanje / naziv radnog mjesta | PV broj izvršitelja | NV broj izvršitelja | KO broj izvršitelja | Ukupno zaposlenici | FZ | | Ukp. vanjski suradnici | FVS | | Ukp. zaposlenici+ Ukp. vanjski suradnici |
|--------------------|------------------------------------|------------------------|------------------------|------------------------|--------------------|------------------|-------------------|------------------------|------------------|-------------------|---------------------------------------------|
| | | | | | | Državni proračun | Vlastita sredstva | | Državni proračun | Vlastita sredstva | |
| III. | SLUŽBENICI I NAMJEŠTENICI** | 1957 | 10 | 22 | 1989 | 1.891 | 98 | 25 | 0 | 25 | 2014 |
| III.I. | Službenici | 1017 | 8 | 14 | 1039 | 951 | 88 | 22 | 0 | 22 | 1061 |
| 31. | Položaj I. vrste | 179 | 1 | 0 | 180 | 174 | 6 | 0 | 0 | 0 | 180 |
| 32. | Položaj II. vrste | 125 | 0 | 11 | 136 | 135 | 1 | 0 | 0 | 0 | 136 |
| 33. | Položaj III. vrste | 115 | 1 | 0 | 116 | 112 | 4 | 0 | 0 | 0 | 116 |
| 34. | Radna mjesta I. vrste | 190 | 4 | 2 | 196 | 149 | 47 | 1 | 0 | 1 | 197 |
| 35. | Radna mjesta II. vrste | 101 | 1 | 0 | 102 | 101 | 1 | 4 | 0 | 4 | 106 |
| 36. | Radna mjesta III. vrste | 307 | 1 | 1 | 309 | 280 | 29 | 17 | 0 | 17 | 326 |
| III.II. | Namještenici | 940 | 2 | 8 | 950 | 940 | 10 | 3 | 0 | 3 | 953 |
| 37. | Položaj II. vrste | 20 | 0 | 0 | 20 | 20 | 0 | 0 | 0 | 0 | 20 |
| 38. | Položaj III. vrste | 44 | 0 | 0 | 44 | 44 | 0 | 0 | 0 | 0 | 44 |
| 39. | Radna mjesta II. vrste | 27 | 0 | 0 | 27 | 27 | 0 | 0 | 0 | 0 | 27 |
| 40. | Radna mjesta III. vrste | 275 | 0 | 0 | 275 | 272 | 3 | 0 | 0 | 0 | 275 |
| 41. | Radna mjesta IV. vrste | 574 | 2 | 8 | 584 | 577 | 7 | 3 | 0 | 3 | 587 |
| I.+II.+III. | SVEUKUPNO | 7481 | 139 | 445 | 8065 | 7886 | 179 | 1752 | 1.619 | 133 | 9817 |

Legenda: PV = puno radno vrijeme, NV = nepuno radno vrijeme, KO = kumulativni radni odnos, FZ = financiranje zaposlenika, FVS = financiranje vanjskih suradnika

Ukupno zaposlenici i vanjski suradnici



Slika 5. Grafčki prikaz odnosa zaposlenika i vanjskih suradnika na Sveučilištu u Zagrebu

Tablica 12. Zaposlenici na sastavnica i vanjski suradnici - prikaz skupnih zvanja po sastavnica

| Red. br. | Sastavnice Sveučilišta u Zagrebu | NASTAVNICI I SURADNICI U NASTAVI | | | | | OSTALI ZAPOSLENICI U NASTAVI | | | Službenici | Namještenici | UKUPNO |
|----------|-----------------------------------------------|----------------------------------|-----------------|-------------------|----------------|-------------------|------------------------------|------------------------------|------|------------|--------------|--------|
| | | Znanst. - nast. zvanja | Nastavna zvanja | Suradnička zvanja | Stručna zvanja | Znanstvena zvanja | Znanstveni novaci | OSTALI ZAPOSLENICI U NASTAVI | | | | |
| I. | Područje prirodnih znanosti | 301 | 24 | 65 | 34 | 54 | 189 | 50 | 109 | 80 | 886 | |
| 1. | Prirodoslovno matematički fakultet | 301 | 24 | 65 | 34 | 54 | 189 | 50 | 109 | 80 | 886 | |
| II. | Područje tehničkih znanosti | 865 | 141 | 386 | 97 | 8 | 382 | 114 | 310 | 315 | 2588 | |
| 2. | Arhitektonski fakultet | 102 | 44 | 18 | 1 | 0 | 13 | 0 | 53 | 20 | 251 | |
| 3. | Fakultet elektrotehnike i računarstva | 177 | 3 | 40 | 18 | 0 | 131 | 0 | 21 | 105 | 495 | |
| 4. | Fakultet kemijskog inženjerstva i tehnologije | 71 | 5 | 16 | 5 | 0 | 52 | 18 | 22 | 21 | 210 | |
| 5. | Fakultet prometnih znanosti | 63 | 21 | 56 | 25 | 1 | 10 | 11 | 28 | 21 | 236 | |
| 6. | Fakultet strojarstva i brodogradnje | 144 | 18 | 87 | 8 | 1 | 80 | 47 | 74 | 50 | 509 | |
| 7. | Geodetski fakultet | 27 | 3 | 21 | 4 | 6 | 14 | 5 | 18 | 9 | 107 | |
| 8. | Geotehnički fakultet | 33 | 4 | 7 | 12 | 0 | 5 | 0 | 14 | 4 | 79 | |
| 9. | Građevinski fakultet | 68 | 11 | 27 | 5 | 0 | 35 | 11 | 31 | 30 | 218 | |
| 10. | Grafički fakultet | 33 | 6 | 30 | 1 | 0 | 6 | 1 | 12 | 6 | 95 | |
| 11. | Metallurški fakultet | 23 | 4 | 0 | 1 | 0 | 2 | 4 | 9 | 3 | 46 | |
| 12. | Rudarsko - geološko - naftni fakultet | 66 | 4 | 21 | 4 | 0 | 14 | 12 | 24 | 14 | 159 | |
| 13. | Tekstilno - tehnološki fakultet | 58 | 18 | 33 | 13 | 0 | 20 | 5 | 4 | 32 | 183 | |
| III. | Područje biomedicine i zdravstva | 694 | 54 | 134 | 29 | 7 | 197 | 286 | 139 | 210 | 1690 | |
| 14. | Farmaceutsko - biokemijski fakultet | 60 | 1 | 1 | 12 | 0 | 21 | 17 | 21 | 26 | 159 | |
| 15. | Medicinski fakultet | 319 | 49 | 78 | 4 | 3 | 114 | 128 | 32 | 108 | 835 | |
| 16. | Stomatološki fakultet | 147 | 2 | 33 | 0 | 0 | 28 | 80 | 60 | 15 | 365 | |
| 17. | Veterinarski fakultet | 108 | 2 | 22 | 13 | 4 | 34 | 61 | 26 | 61 | 331 | |
| IV. | Područje biotehničkih znanosti | 383 | 14 | 146 | 44 | 29 | 157 | 80 | 116 | 121 | 1090 | |
| 18. | Agronomski fakultet | 171 | 3 | 60 | 32 | 0 | 66 | 45 | 55 | 68 | 500 | |
| 19. | Prehrambeno - biotehnički fakultet | 130 | 5 | 64 | 2 | 28 | 56 | 23 | 36 | 17 | 361 | |
| 20. | Šumarski fakultet | 82 | 6 | 22 | 10 | 1 | 35 | 12 | 25 | 36 | 229 | |
| V. | Područje društvenih znanosti | 496 | 179 | 191 | 158 | 7 | 189 | 32 | 212 | 138 | 1602 | |
| 21. | Edukacijsko - rehabilitacijski fakultet | 76 | 17 | 6 | 3 | 0 | 20 | 6 | 9 | 6 | 138 | |
| 22. | Ekonomski fakultet | 116 | 16 | 56 | 0 | 0 | 64 | 10 | 72 | 48 | 382 | |
| 23. | Fakultet organizacije i informatike | 46 | 7 | 30 | 12 | 0 | 16 | 2 | 13 | 8 | 134 | |
| 24. | Fakultet političkih znanosti | 55 | 9 | 0 | 31 | 0 | 26 | 3 | 16 | 10 | 150 | |
| 25. | Kineziološki fakultet | 43 | 19 | 15 | 94 | 0 | 22 | 1 | 26 | 21 | 241 | |
| 26. | Pravni fakultet | 91 | 7 | 55 | 0 | 0 | 25 | 11 | 40 | 24 | 253 | |
| 27. | Učiteljski fakultet | 69 | 104 | 29 | 18 | 7 | 16 | 4 | 36 | 21 | 304 | |
| VI. | Područje humanističkih znanosti | 515 | 146 | 142 | 72 | 25 | 225 | 57 | 117 | 50 | 1349 | |
| 28. | Filozofski fakultet | 309 | 119 | 39 | 66 | 21 | 187 | 52 | 80 | 40 | 913 | |
| 29. | Hrvatski studij (sa FFD) | 144 | 11 | 80 | 6 | 0 | 29 | 0 | 16 | 4 | 290 | |
| 30. | Katolički bogoslovni fakultet | 62 | 16 | 23 | 0 | 4 | 9 | 5 | 21 | 6 | 146 | |
| VII. | Umjetničke akademije | 319 | 78 | 79 | 7 | 0 | 2 | 4 | 55 | 39 | 583 | |
| 31. | Akademija dramske umjetnosti | 103 | 8 | 33 | 1 | 0 | 7 | 0 | 17 | 7 | 171 | |
| 32. | Akademija likovnih umjetnosti | 83 | 9 | 28 | 6 | 0 | 20 | 1 | 23 | 20 | 170 | |
| 33. | Muzička akademija | 133 | 61 | 18 | 0 | 0 | 0 | 3 | 15 | 12 | 242 | |
| VIII. | Ostali | 10 | 16 | 0 | 0 | 0 | 0 | 0 | 3 | 0 | 29 | |
| 34. | Teološki fakultet Matija Vlačić Ilirik | 10 | 16 | 0 | 0 | 0 | 0 | 0 | 3 | 0 | 29 | |
| | UKUPNO | 3523 | 682 | 1113 | 441 | 130 | 1321 | 623 | 1061 | 953 | 9817 | |

Tablica 12. a Nastavnici i suradnici u nastavi po zvanjima - zaposlenici i vanjski suradnici

| Red. br. | Sastavnice Sveučilišta u Zagrebu | Znanstveno-nastavna zvanja | | | | | | | | | | Nastavna zvanja | | | | | | Surad. zv. | | | | | | Stručna zvanja | | | | Znanstvena zvanja | | | | Znanstveni novaci | | UKUPNO |
|----------|-----------------------------------------------|----------------------------|-------------------------|------------|------------|------|----------------|------------|-------|------------|-------|------------------|-------------|-------------|--------|----------------|--------------------|---------------|----------------|----------------|-----------------|------------|------------------------|---------------------|------------------------|---------------------|-----|-------------------|-----|--|--|-------------------|--|--------|
| | | Red. prof. (trajno zv.) | Red. prof. (povi. izb.) | Izv. prof. | Lzv. prof. | Doc. | Prof. vis. šk. | Viši pred. | Pred. | Viši lekt. | Lekt. | Viši umj. surad. | Umj. surad. | Viši asist. | Asist. | Struč. savjet. | Viši struč. surad. | Struč. surad. | Struč. savjet. | Znans. savjet. | Viši zn. surad. | Zn. surad. | Zn. nov. - viši asist. | Zn. nov. - asistent | Zn. nov. - viši asist. | Zn. nov. - asistent | 69 | 100 | 647 | | | | | |
| I. | Područje prirodnih znanosti | 69 | 40 | 88 | 104 | 2 | 15 | 7 | 0 | 0 | 0 | 0 | 17 | 48 | 13 | 3 | 18 | 18 | 18 | 14 | 22 | 69 | 129 | 253 | 1849 | 647 | | | | | | | | |
| 1. | Priručno matematički fakultet | 69 | 40 | 88 | 104 | 2 | 15 | 7 | 0 | 0 | 0 | 17 | 48 | 13 | 3 | 18 | 18 | 18 | 14 | 22 | 69 | 129 | 253 | 1849 | 647 | | | | | | | | | |
| II. | Područje tehničkih znanosti | 226 | 150 | 226 | 263 | 2 | 81 | 56 | 0 | 0 | 0 | 57 | 299 | 1 | 0 | 96 | 4 | 1 | 3 | 0 | 0 | 4 | 129 | 253 | 1849 | 647 | | | | | | | | |
| 2. | Arhitektonski fakultet | 20 | 18 | 31 | 33 | 0 | 24 | 20 | 0 | 0 | 0 | 4 | 14 | 0 | 0 | 0 | 0 | 0 | 0 | 0 | 0 | 4 | 129 | 253 | 1849 | 647 | | | | | | | | |
| 3. | Fakultet elektrotehnike i računarstva | 50 | 35 | 43 | 49 | 0 | 2 | 1 | 0 | 0 | 0 | 15 | 25 | 0 | 0 | 18 | 0 | 0 | 0 | 0 | 0 | 4 | 129 | 253 | 1849 | 647 | | | | | | | | |
| 4. | Fakultet kemijskog inženjerstva i tehnologije | 16 | 14 | 22 | 19 | 0 | 3 | 2 | 0 | 0 | 0 | 0 | 16 | 0 | 0 | 5 | 0 | 0 | 0 | 0 | 0 | 4 | 129 | 253 | 1849 | 647 | | | | | | | | |
| 5. | Fakultet prometnih znanosti | 17 | 3 | 17 | 26 | 0 | 12 | 9 | 0 | 0 | 0 | 7 | 49 | 0 | 0 | 25 | 0 | 0 | 0 | 0 | 0 | 4 | 129 | 253 | 1849 | 647 | | | | | | | | |
| 6. | Fakultet strojarstva i brodogradnje | 38 | 27 | 38 | 41 | 1 | 12 | 5 | 0 | 0 | 0 | 5 | 82 | 0 | 0 | 8 | 0 | 0 | 0 | 0 | 0 | 4 | 129 | 253 | 1849 | 647 | | | | | | | | |
| 7. | Geodetski fakultet | 8 | 5 | 8 | 6 | 0 | 3 | 0 | 0 | 0 | 0 | 7 | 14 | 0 | 0 | 4 | 0 | 0 | 0 | 0 | 0 | 2 | 12 | 2 | 75 | 61 | | | | | | | | |
| 8. | Geotehnički fakultet | 6 | 3 | 7 | 17 | 0 | 2 | 2 | 0 | 0 | 0 | 2 | 5 | 0 | 0 | 12 | 0 | 0 | 0 | 0 | 0 | 1 | 4 | 4 | 61 | 30 | | | | | | | | |
| 9. | Građevinski fakultet | 19 | 13 | 21 | 15 | 0 | 6 | 5 | 0 | 0 | 0 | 1 | 26 | 0 | 0 | 5 | 0 | 0 | 0 | 0 | 0 | 12 | 23 | 23 | 146 | 76 | | | | | | | | |
| 10. | Grafički fakultet | 5 | 6 | 12 | 10 | 0 | 2 | 4 | 0 | 0 | 0 | 9 | 21 | 0 | 0 | 1 | 0 | 0 | 0 | 0 | 0 | 2 | 4 | 4 | 76 | 30 | | | | | | | | |
| 11. | Metalurški fakultet | 7 | 3 | 3 | 10 | 0 | 2 | 2 | 0 | 0 | 0 | 0 | 0 | 0 | 0 | 0 | 0 | 0 | 0 | 0 | 0 | 0 | 0 | 0 | 2 | 30 | | | | | | | | |
| 12. | Rudarsko - geološko - naftni fakultet | 18 | 10 | 16 | 22 | 0 | 2 | 2 | 0 | 0 | 0 | 2 | 19 | 0 | 0 | 4 | 0 | 0 | 0 | 0 | 0 | 1 | 13 | 13 | 109 | 142 | | | | | | | | |
| 13. | Tekstilno - tehnološki fakultet | 22 | 13 | 8 | 15 | 1 | 11 | 6 | 0 | 0 | 0 | 5 | 28 | 0 | 0 | 13 | 0 | 0 | 0 | 0 | 0 | 13 | 7 | 7 | 142 | 1055 | | | | | | | | |
| III. | Područje biomedicine i zdravstva | 108 | 136 | 187 | 203 | 0 | 8 | 46 | 0 | 0 | 0 | 65 | 69 | 4 | 8 | 17 | 2 | 2 | 3 | 0 | 0 | 62 | 135 | 1055 | 1055 | | | | | | | | | |
| 14. | Farmaceutsko - biokemijski fakultet | 15 | 5 | 14 | 26 | 0 | 1 | 0 | 0 | 0 | 0 | 0 | 0 | 0 | 0 | 8 | 0 | 0 | 0 | 0 | 0 | 8 | 13 | 13 | 95 | 567 | | | | | | | | |
| 15. | Medicinski fakultet | 34 | 79 | 100 | 106 | 0 | 3 | 46 | 0 | 0 | 0 | 44 | 34 | 0 | 0 | 4 | 1 | 1 | 1 | 1 | 1 | 33 | 81 | 567 | 567 | | | | | | | | | |
| 16. | Stomatološki fakultet | 28 | 32 | 44 | 43 | 0 | 2 | 0 | 0 | 0 | 0 | 14 | 19 | 0 | 0 | 0 | 0 | 0 | 0 | 0 | 0 | 9 | 19 | 19 | 210 | 183 | | | | | | | | |
| 17. | Veterinarski fakultet | 31 | 20 | 29 | 28 | 0 | 2 | 0 | 0 | 0 | 0 | 7 | 15 | 0 | 0 | 13 | 1 | 1 | 2 | 2 | 2 | 12 | 22 | 22 | 183 | 773 | | | | | | | | |
| IV. | Područje biotehničkih znanosti | 71 | 81 | 114 | 117 | 0 | 7 | 6 | 0 | 1 | 0 | 34 | 112 | 2 | 0 | 42 | 14 | 10 | 5 | 41 | 116 | 41 | 116 | 41 | 116 | 773 | | | | | | | | |
| 18. | Agronomski fakultet | 25 | 44 | 48 | 54 | 0 | 2 | 1 | 0 | 0 | 0 | 10 | 50 | 0 | 0 | 32 | 0 | 0 | 0 | 17 | 49 | 17 | 49 | 17 | 49 | 382 | | | | | | | | |
| 19. | Prehrambeno - biotehnološki fakultet | 35 | 11 | 44 | 40 | 0 | 3 | 1 | 0 | 1 | 0 | 17 | 47 | 2 | 0 | 14 | 10 | 4 | 4 | 15 | 41 | 15 | 41 | 15 | 41 | 325 | | | | | | | | |
| 20. | Šumarski fakultet | 11 | 26 | 22 | 23 | 0 | 2 | 4 | 0 | 0 | 0 | 7 | 15 | 0 | 0 | 10 | 0 | 0 | 0 | 9 | 26 | 9 | 26 | 9 | 26 | 156 | | | | | | | | |
| V. | Područje društvenih znanosti | 118 | 102 | 102 | 174 | 3 | 88 | 87 | 0 | 1 | 0 | 58 | 133 | 0 | 2 | 156 | 0 | 2 | 5 | 56 | 133 | 56 | 133 | 56 | 133 | 1220 | | | | | | | | |
| 21. | Edukacijsko - rehabilitacijski fakultet | 19 | 15 | 16 | 26 | 0 | 10 | 7 | 0 | 0 | 0 | 2 | 4 | 0 | 0 | 3 | 0 | 0 | 0 | 12 | 8 | 12 | 8 | 12 | 8 | 122 | | | | | | | | |
| 22. | Ekonomski fakultet | 47 | 25 | 21 | 23 | 0 | 13 | 3 | 0 | 0 | 0 | 25 | 31 | 0 | 0 | 0 | 0 | 0 | 0 | 14 | 50 | 14 | 50 | 14 | 50 | 252 | | | | | | | | |
| 23. | Fakultet organizacije i informatike | 6 | 10 | 10 | 20 | 1 | 4 | 2 | 0 | 0 | 0 | 5 | 25 | 0 | 2 | 10 | 0 | 0 | 0 | 1 | 15 | 1 | 15 | 1 | 15 | 111 | | | | | | | | |
| 24. | Fakultet političkih znanosti | 10 | 14 | 7 | 24 | 0 | 4 | 4 | 0 | 1 | 0 | 0 | 0 | 0 | 0 | 31 | 0 | 0 | 0 | 7 | 19 | 7 | 19 | 7 | 19 | 121 | | | | | | | | |
| 25. | Kineziološki fakultet | 10 | 10 | 12 | 11 | 0 | 12 | 7 | 0 | 0 | 0 | 8 | 7 | 0 | 0 | 94 | 0 | 0 | 0 | 16 | 6 | 16 | 6 | 16 | 6 | 193 | | | | | | | | |
| 26. | Pravni fakultet | 17 | 20 | 21 | 33 | 0 | 3 | 4 | 0 | 0 | 0 | 10 | 45 | 0 | 0 | 0 | 0 | 0 | 0 | 5 | 20 | 5 | 20 | 5 | 20 | 178 | | | | | | | | |
| 27. | Učiteljski fakultet | 9 | 8 | 15 | 37 | 2 | 42 | 60 | 0 | 0 | 0 | 8 | 21 | 0 | 0 | 18 | 0 | 0 | 2 | 5 | 1 | 15 | 1 | 15 | 243 | | | | | | | | | |
| VI. | Područje humanističkih znanosti | 105 | 110 | 135 | 165 | 0 | 29 | 18 | 51 | 46 | 0 | 37 | 105 | 0 | 0 | 72 | 14 | 3 | 8 | 83 | 142 | 83 | 142 | 83 | 142 | 1125 | | | | | | | | |
| 28. | Filozofski fakultet | 88 | 58 | 71 | 92 | 0 | 17 | 5 | 51 | 46 | 0 | 20 | 19 | 0 | 0 | 66 | 11 | 3 | 7 | 78 | 109 | 78 | 109 | 78 | 109 | 741 | | | | | | | | |
| 29. | Hrvatski studiji (sa FFD) | 11 | 42 | 40 | 51 | 0 | 3 | 6 | 0 | 2 | 0 | 5 | 75 | 0 | 0 | 6 | 0 | 0 | 0 | 3 | 26 | 3 | 26 | 3 | 26 | 270 | | | | | | | | |
| 30. | Katolički bogoslovni fakultet | 6 | 10 | 24 | 22 | 0 | 9 | 7 | 0 | 0 | 0 | 12 | 11 | 0 | 0 | 0 | 0 | 0 | 0 | 2 | 7 | 2 | 7 | 2 | 7 | 114 | | | | | | | | |
| VII. | Umjetničke akademije | 62 | 62 | 99 | 96 | 1 | 16 | 29 | 0 | 0 | 12 | 20 | 7 | 72 | 0 | 7 | 0 | 0 | 0 | 0 | 0 | 0 | 0 | 0 | 0 | 2 | 485 | | | | | | | |
| 31. | Akademija dramske umjetnosti | 18 | 18 | 31 | 36 | 1 | 1 | 5 | 0 | 0 | 1 | 1 | 32 | 0 | 0 | 1 | 0 | 0 | 0 | 0 | 0 | 0 | 0 | 0 | 0 | 2 | 147 | | | | | | | |
| 32. | Akademija likovnih umjetnosti | 14 | 17 | 27 | 25 | 0 | 1 | 4 | 0 | 0 | 4 | 6 | 22 | 0 | 0 | 6 | 0 | 0 | 0 | 0 | 0 | 0 | 0 | 0 | 0 | 0 | 126 | | | | | | | |
| 33. | Muzička akademija | 30 | 27 | 41 | 35 | 0 | 14 | 20 | 0 | 0 | 12 | 15 | 0 | 18 | 0 | 0 | 0 | 0 | 0 | 0 | 0 | 0 | 0 | 0 | 0 | 0 | 212 | | | | | | | |
| VIII. | Ostali | 4 | 0 | 3 | 3 | 0 | 0 | 16 | 0 | 0 | 0 | 0 | 0 | 0 | 0 | 0 | 0 | 0 | 0 | 0 | 0 | 0 | 0 | 0 | 0 | 0 | 26 | | | | | | | |
| 34. | Teološki fakultet Marija Vlačić Ilirik | 4 | 0 | 3 | 3 | 0 | 0 | 16 | 0 | 0 | 0 | 0 | 0 | 0 | 0 | 0 | 0 | 0 | 0 | 0 | 0 | 0 | 0 | 0 | 0 | 0 | 26 | | | | | | | |
| UKUPNO | | 763 | 681 | 954 | 1125 | 8 | 244 | 267 | 51 | 50 | 12 | 20 | 275 | 838 | 20 | 13 | 408 | 52 | 32 | 46 | 440 | 440 | 881 | 440 | 881 | 7180 | | | | | | | | |

Tablica 12. b. Ostali zaposlenici u nastavi po radnim mjestima - zaposlenici i vanjski suradnici

| Red. br. | Sastavnice Sveučilišta u Zagrebu | Rad. mj. I. vrste - viši korepetitor | Rad. mj. I. vrste - korepetitor | Rad. mj. I. vrste - dipl. knjižničar | Rad. mj. II. vrste - knjižničar | Rad. mj. III. vrste - pom. knjižničar | Rad. mj. II. vrste - viši tehničar | Rad. mj. II. vrste - viši laborant | Rad. mj. III. vrste - teh. suradnik | Rad. mj. III. vrste - laborant | UKUPNO |
|----------|-----------------------------------------------|--------------------------------------|---------------------------------|--------------------------------------|---------------------------------|---------------------------------------|------------------------------------|------------------------------------|-------------------------------------|--------------------------------|--------|
| I. | Područje prirodnih znanosti | 0 | 0 | 2 | 1 | 0 | 19 | 2 | 25 | 1 | 50 |
| 1. | Prirodoslovno matematički fakultet | 0 | 0 | 2 | 1 | 0 | 19 | 2 | 25 | 1 | 50 |
| II. | Područje tehničkih znanosti | 0 | 0 | 8 | 4 | 1 | 23 | 6 | 61 | 11 | 114 |
| 2. | Arhitektonski fakultet | 0 | 0 | 0 | 0 | 0 | 0 | 0 | 0 | 0 | 0 |
| 3. | Fakultet elektrotehnike i računarstva | 0 | 0 | 0 | 0 | 0 | 0 | 0 | 0 | 0 | 0 |
| 4. | Fakultet kemijskog inženjerstva i tehnologije | 0 | 0 | 1 | 0 | 0 | 3 | 0 | 14 | 0 | 18 |
| 5. | Fakultet prometnih znanosti | 0 | 0 | 0 | 1 | 0 | 6 | 0 | 4 | 0 | 11 |
| 6. | Fakultet strojarstva i brodogradnje | 0 | 0 | 2 | 1 | 1 | 7 | 4 | 26 | 6 | 47 |
| 7. | Geodetski fakultet | 0 | 0 | 0 | 0 | 0 | 2 | 0 | 2 | 1 | 5 |
| 8. | Geotehnički fakultet | 0 | 0 | 0 | 0 | 0 | 0 | 0 | 0 | 0 | 0 |
| 9. | Građevinski fakultet | 0 | 0 | 2 | 1 | 0 | 1 | 2 | 2 | 3 | 11 |
| 10. | Grafički fakultet | 0 | 0 | 1 | 0 | 0 | 0 | 0 | 0 | 0 | 1 |
| 11. | Metarški fakultet | 0 | 0 | 0 | 0 | 0 | 0 | 0 | 4 | 0 | 4 |
| 12. | Rudarsko - geološko - naftni fakultet | 0 | 0 | 1 | 1 | 0 | 3 | 0 | 6 | 1 | 12 |
| 13. | Tekstilno - tehnološki fakultet | 0 | 0 | 1 | 0 | 0 | 1 | 0 | 3 | 0 | 5 |
| III. | Područje biomedicine i zdravstva | 0 | 0 | 7 | 4 | 1 | 36 | 36 | 131 | 71 | 286 |
| 14. | Farmaceutsko - biokemijski fakultet | 0 | 0 | 0 | 0 | 0 | 4 | 0 | 13 | 0 | 17 |
| 15. | Medicinski fakultet | 0 | 0 | 4 | 3 | 1 | 14 | 27 | 49 | 30 | 128 |
| 16. | Stomatološki fakultet | 0 | 0 | 1 | 1 | 0 | 10 | 0 | 44 | 24 | 80 |
| 17. | Veterinarski fakultet | 0 | 0 | 2 | 0 | 0 | 8 | 9 | 25 | 17 | 61 |
| IV. | Područje biotehničkih znanosti | 0 | 0 | 8 | 1 | 0 | 11 | 1 | 58 | 1 | 80 |
| 18. | Agrononski fakultet | 0 | 0 | 6 | 0 | 0 | 3 | 1 | 35 | 0 | 45 |
| 19. | Prehrambeno - biotehnološki fakultet | 0 | 0 | 1 | 1 | 0 | 4 | 0 | 17 | 0 | 23 |
| 20. | Šumarski fakultet | 0 | 0 | 1 | 0 | 0 | 4 | 0 | 6 | 1 | 12 |
| V. | Područje društvenih znanosti | 0 | 0 | 19 | 8 | 4 | 0 | 0 | 0 | 1 | 32 |
| 21. | Edukacijsko - rehabilitacijski fakultet | 0 | 0 | 1 | 0 | 0 | 0 | 0 | 0 | 0 | 1 |
| 22. | Ekonomski fakultet | 0 | 0 | 6 | 4 | 0 | 0 | 0 | 0 | 0 | 10 |
| 23. | Fakultet organizacije i informatike | 0 | 0 | 1 | 1 | 0 | 0 | 0 | 0 | 0 | 2 |
| 24. | Fakultet političkih znanosti | 0 | 0 | 2 | 0 | 0 | 0 | 0 | 0 | 0 | 3 |
| 25. | Kneziološki fakultet | 0 | 0 | 0 | 0 | 0 | 0 | 0 | 0 | 1 | 1 |
| 26. | Pravni fakultet | 0 | 0 | 7 | 1 | 0 | 3 | 0 | 0 | 0 | 11 |
| 27. | Učiteljski fakultet | 0 | 0 | 2 | 2 | 0 | 0 | 0 | 0 | 0 | 4 |
| VI. | Područje humanističkih znanosti | 0 | 0 | 29 | 2 | 17 | 1 | 0 | 8 | 0 | 57 |
| 28. | Filozofski fakultet | 0 | 0 | 25 | 1 | 17 | 1 | 0 | 8 | 0 | 52 |
| 29. | Hrvatski studiji (sa FFD) | 0 | 0 | 0 | 0 | 0 | 0 | 0 | 0 | 0 | 0 |
| 30. | Katolički bogoslovni fakultet | 0 | 0 | 4 | 1 | 0 | 0 | 0 | 0 | 0 | 5 |
| VII. | Umjetničke akademije | 0 | 0 | 4 | 0 | 0 | 0 | 0 | 0 | 0 | 4 |
| 31. | Akademija dramske umjetnosti | 0 | 0 | 0 | 0 | 0 | 0 | 0 | 0 | 0 | 0 |
| 32. | Akademija likovnih umjetnosti | 0 | 0 | 1 | 0 | 0 | 0 | 0 | 0 | 0 | 1 |
| 33. | Muzička akademija | 0 | 0 | 3 | 0 | 0 | 0 | 0 | 0 | 0 | 3 |
| VIII. | Ostali | 0 | 0 | 0 | 0 | 0 | 0 | 0 | 0 | 0 | 0 |
| 34. | Teološki fakultet Matija Vlačić Ilirik | 0 | 0 | 0 | 0 | 0 | 0 | 0 | 0 | 0 | 0 |
| | UKUPNO | 0 | 0 | 77 | 20 | 23 | 90 | 45 | 283 | 85 | 623 |

Tablica 12. c Službenici i namještenici prema položaju i radnom mjestu - zaposlenici i vanjski suradnici

| Red. br. | Sastavnice Sveučilišta u Zagrebu | Službenici | | | | | | | Namještenici | | | | | | | UKUPNO | | |
|---------------|-----------------------------------------------|------------------|-------------------|--------------------|-------------------|--------------------|---------------------|-------------------|--------------------|--------------------|---------------------|--------------------|------------|-------------|-----|--------|-----|--|
| | | Položaj I. vrste | Položaj II. vrste | Položaj III. vrste | Rad. mj. I. vrste | Rad. mj. II. vrste | Rad. mj. III. vrste | Položaj II. vrste | Položaj III. vrste | Rad. mj. II. vrste | Rad. mj. III. vrste | Rad. mj. IV. vrste | UKUPNO | | | | | |
| | | 31 | 15 | 28 | 15 | 10 | 10 | 10 | 0 | 0 | 1 | 0 | 25 | 54 | 189 | | | |
| I. | Područje prirodnih znanosti | | | | | | | | | | | | | | | | | |
| 1. | Prirodoslovno matematički fakultet | 31 | 15 | 28 | 15 | 10 | 10 | 10 | 15 | 10 | 10 | 0 | 0 | 0 | 25 | 54 | 189 | |
| II. | Područje tehničkih znanosti | 46 | 32 | 34 | 73 | 32 | 93 | 93 | 17 | 11 | 20 | 99 | 168 | 625 | | | | |
| 2. | Arhitektonski fakultet | 3 | 1 | 5 | 27 | 3 | 14 | 14 | 1 | 1 | 0 | 5 | 13 | 73 | | | | |
| 3. | Fakultet elektrotehnike i računarstva | 17 | 0 | 0 | 2 | 0 | 0 | 0 | 9 | 4 | 15 | 41 | 36 | 126 | | | | |
| 4. | Fakultet kemijskog inženjerstva i tehnologije | 3 | 4 | 6 | 3 | 5 | 1 | 1 | 0 | 3 | 0 | 4 | 14 | 43 | | | | |
| 5. | Fakultet prometnih znanosti | 3 | 7 | 0 | 3 | 5 | 10 | 5 | 0 | 0 | 0 | 6 | 15 | 49 | | | | |
| 6. | Fakultet strojarstva i brodogradnje | 8 | 7 | 12 | 5 | 5 | 37 | 37 | 0 | 0 | 0 | 12 | 38 | 124 | | | | |
| 7. | Geodetski fakultet | 2 | 2 | 2 | 4 | 2 | 6 | 6 | 0 | 0 | 0 | 1 | 8 | 27 | | | | |
| 8. | Geotehnički fakultet | 0 | 0 | 0 | 2 | 4 | 8 | 8 | 0 | 0 | 0 | 0 | 4 | 18 | | | | |
| 9. | Građevinski fakultet | 3 | 3 | 5 | 18 | 2 | 0 | 0 | 0 | 0 | 1 | 14 | 15 | 61 | | | | |
| 10. | Grafički fakultet | 2 | 2 | 2 | 4 | 0 | 2 | 2 | 0 | 0 | 0 | 6 | 0 | 18 | | | | |
| 11. | Metaluški fakultet | 2 | 1 | 0 | 0 | 0 | 3 | 3 | 0 | 0 | 0 | 0 | 3 | 12 | | | | |
| 12. | Rudarsko - geološko - naftni fakultet | 1 | 5 | 2 | 1 | 3 | 12 | 12 | 0 | 0 | 0 | 2 | 12 | 38 | | | | |
| 13. | Tekstilno - tehnološki fakultet | 2 | 0 | 0 | 2 | 0 | 0 | 0 | 7 | 3 | 4 | 8 | 10 | 36 | | | | |
| III. | Područje biomedicine i zdravstva | 28 | 26 | 4 | 25 | 8 | 48 | 48 | 0 | 7 | 5 | 78 | 120 | 349 | | | | |
| 14. | Farmaceutsko - biokemijski fakultet | 4 | 2 | 1 | 1 | 1 | 12 | 12 | 0 | 0 | 0 | 6 | 20 | 47 | | | | |
| 15. | Medicinski fakultet | 8 | 8 | 0 | 15 | 0 | 1 | 1 | 0 | 0 | 0 | 32 | 76 | 140 | | | | |
| 16. | Stomatološki fakultet | 5 | 12 | 1 | 4 | 6 | 32 | 32 | 0 | 0 | 0 | 1 | 14 | 75 | | | | |
| 17. | Veterinarski fakultet | 11 | 4 | 2 | 5 | 1 | 3 | 3 | 0 | 0 | 5 | 39 | 10 | 87 | | | | |
| IV. | Područje biotehničkih znanosti | 12 | 19 | 24 | 13 | 1 | 47 | 47 | 1 | 4 | 1 | 36 | 79 | 237 | | | | |
| 18. | Agronomski fakultet | 6 | 5 | 11 | 9 | 1 | 23 | 23 | 0 | 4 | 1 | 12 | 51 | 123 | | | | |
| 19. | Prehrambeno - biotehnički fakultet | 4 | 9 | 10 | 4 | 0 | 9 | 9 | 1 | 0 | 0 | 2 | 14 | 53 | | | | |
| 20. | Šumarski fakultet | 2 | 5 | 3 | 0 | 0 | 15 | 15 | 0 | 0 | 0 | 22 | 14 | 61 | | | | |
| V. | Područje društvenih znanosti | 32 | 22 | 9 | 24 | 27 | 98 | 98 | 0 | 5 | 0 | 22 | 111 | 350 | | | | |
| 21. | Edukacijsko - rehabilitacijski fakultet | 1 | 3 | 1 | 0 | 0 | 4 | 4 | 0 | 0 | 0 | 0 | 6 | 15 | | | | |
| 22. | Ekonomski fakultet | 14 | 5 | 0 | 6 | 5 | 42 | 42 | 0 | 0 | 0 | 12 | 35 | 120 | | | | |
| 23. | Fakultet organizacije i informatike | 7 | 0 | 0 | 1 | 1 | 4 | 4 | 0 | 0 | 0 | 1 | 7 | 21 | | | | |
| 24. | Fakultet političkih znanosti | 1 | 2 | 1 | 5 | 0 | 7 | 7 | 0 | 0 | 0 | 0 | 10 | 26 | | | | |
| 25. | Kineziološki fakultet | 5 | 0 | 0 | 5 | 5 | 11 | 11 | 0 | 0 | 0 | 8 | 13 | 47 | | | | |
| 26. | Pravni fakultet | 1 | 8 | 6 | 3 | 7 | 15 | 15 | 0 | 4 | 0 | 1 | 19 | 64 | | | | |
| 27. | Učiteljski fakultet | 3 | 4 | 1 | 4 | 9 | 15 | 15 | 0 | 0 | 0 | 0 | 21 | 57 | | | | |
| VI. | Područje humanističkih znanosti | 17 | 10 | 4 | 41 | 25 | 20 | 20 | 0 | 3 | 0 | 6 | 41 | 167 | | | | |
| 28. | Filozofski fakultet | 10 | 4 | 3 | 30 | 23 | 10 | 10 | 0 | 3 | 0 | 5 | 32 | 120 | | | | |
| 29. | Hrvatski studiji (sa FFDI) | 1 | 0 | 0 | 7 | 2 | 6 | 6 | 0 | 0 | 0 | 0 | 4 | 20 | | | | |
| 30. | Katolički bogoslovni fakultet | 6 | 6 | 1 | 4 | 0 | 4 | 4 | 0 | 0 | 0 | 1 | 5 | 27 | | | | |
| VII. | Umjetničke akademije | 13 | 11 | 12 | 6 | 3 | 10 | 10 | 2 | 13 | 1 | 9 | 14 | 94 | | | | |
| 31. | Akademija dramske umjetnosti | 2 | 2 | 6 | 2 | 1 | 4 | 4 | 0 | 0 | 0 | 0 | 7 | 24 | | | | |
| 32. | Akademija likovnih umjetnosti | 5 | 7 | 6 | 3 | 1 | 1 | 1 | 1 | 9 | 1 | 8 | 1 | 43 | | | | |
| 33. | Muzička akademija | 6 | 2 | 0 | 1 | 1 | 5 | 5 | 1 | 4 | 0 | 1 | 6 | 27 | | | | |
| VIII. | Ostali | 1 | 1 | 1 | 0 | 0 | 0 | 0 | 0 | 0 | 0 | 0 | 0 | 3 | | | | |
| 34. | Teološki fakultet Matija Vlačić Ilirik | 1 | 1 | 1 | 0 | 0 | 0 | 0 | 0 | 0 | 0 | 0 | 0 | 3 | | | | |
| UKUPNO | | 180 | 136 | 116 | 197 | 106 | 326 | 326 | 20 | 44 | 27 | 275 | 587 | 2014 | | | | |

Tablica 13. Zaposlenici ne sastavnica - prikaz skupnih zvanja po sastavnica

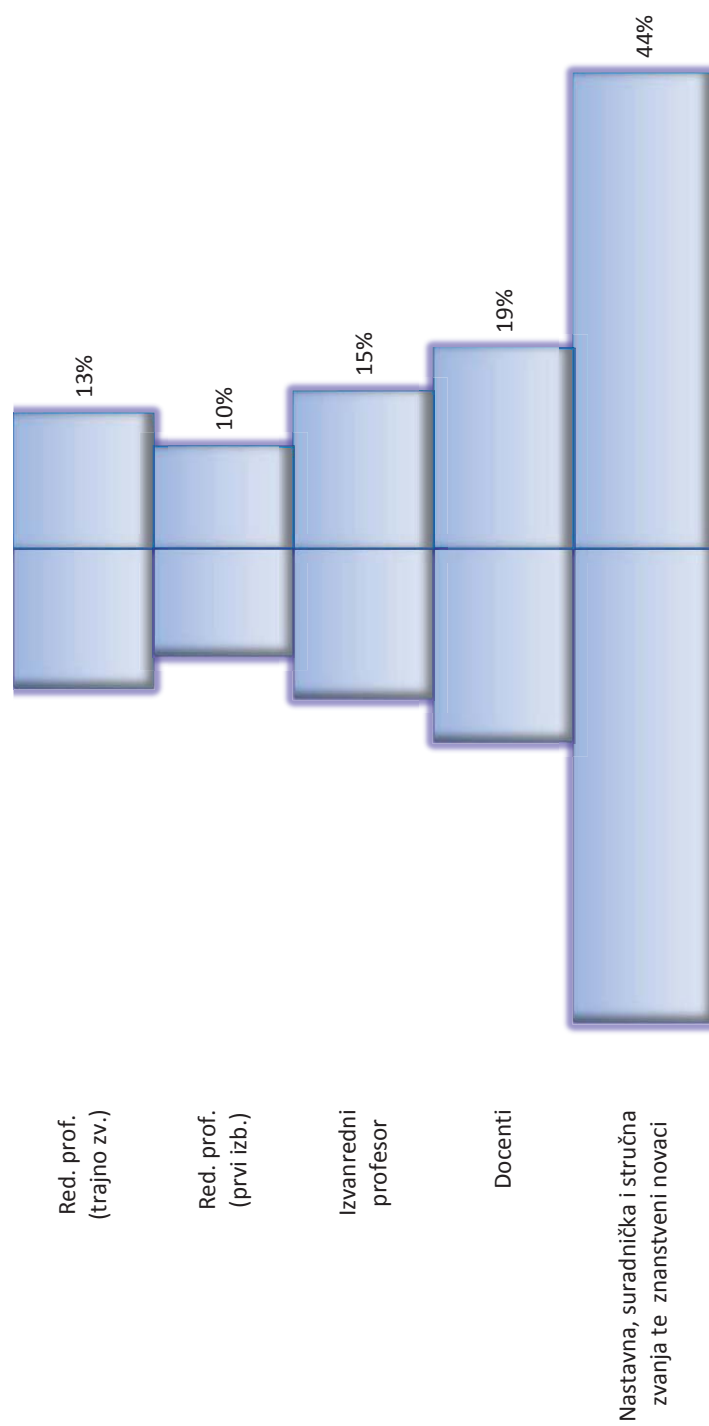
| Red. br. | Sastavnice Sveučilišta u Zagrebu | NASTAVNICI I SURADNICI U NASTAVI | | | | | | | OSTALI ZAPOSLENICI U NASTAVI | Službenici | Namještenici | UKUPNO |
|----------|-----------------------------------------------|----------------------------------|-----------------|-------------------|----------------|-------------------|-------------------|-----|------------------------------|------------|--------------|--------|
| | | Znanst. - nast. zvanja | Nastavna zvanja | Suradnička zvanja | Stručna zvanja | Znanstvena zvanja | Znanstveni novaci | | | | | |
| I. | Područje prirodnih znanosti | 240 | 12 | 13 | 31 | 3 | 189 | 50 | 109 | 80 | 707 | |
| 1. | Prirodoslovno matematički fakultet | 240 | 12 | 13 | 31 | 3 | 189 | 50 | 109 | 80 | 707 | |
| II. | Područje tehničkih znanosti | 743 | 89 | 239 | 47 | 6 | 382 | 114 | 310 | 315 | 2245 | |
| 2. | Arhitektonski fakultet | 68 | 31 | 8 | 0 | 0 | 13 | 0 | 53 | 20 | 193 | |
| 3. | Fakultet elektrotehnike i računarstva | 165 | 0 | 24 | 3 | 0 | 131 | 0 | 21 | 105 | 449 | |
| 4. | Fakultet kemijskog inženjerstva i tehnologije | 63 | 5 | 14 | 4 | 0 | 52 | 18 | 22 | 21 | 199 | |
| 5. | Fakultet prometnih znanosti | 52 | 15 | 46 | 0 | 0 | 10 | 11 | 28 | 21 | 183 | |
| 6. | Fakultet strojarstva i brodogradnje | 128 | 9 | 38 | 8 | 0 | 80 | 47 | 74 | 50 | 434 | |
| 7. | Geodetski fakultet | 27 | 3 | 21 | 4 | 6 | 14 | 5 | 18 | 9 | 107 | |
| 8. | Geotehnički fakultet | 20 | 4 | 3 | 12 | 0 | 5 | 0 | 14 | 4 | 62 | |
| 9. | Građevinski fakultet | 62 | 5 | 18 | 2 | 0 | 35 | 11 | 31 | 30 | 194 | |
| 10. | Grafički fakultet | 30 | 5 | 27 | 1 | 0 | 6 | 1 | 12 | 6 | 88 | |
| 11. | Metallurški fakultet | 22 | 1 | 0 | 4 | 0 | 2 | 4 | 9 | 3 | 42 | |
| 12. | Rudarsko - geološko - naftni fakultet | 58 | 3 | 21 | 4 | 0 | 14 | 12 | 24 | 14 | 150 | |
| 13. | Tekstilno - tehnološki fakultet | 48 | 8 | 19 | 8 | 0 | 20 | 5 | 4 | 32 | 144 | |
| III. | Područje biomedicine i zdravstva | 581 | 9 | 122 | 29 | 7 | 197 | 273 | 117 | 207 | 1542 | |
| 14. | Farmaceutsko - biokemijski fakultet | 60 | 1 | 1 | 12 | 0 | 21 | 17 | 21 | 26 | 159 | |
| 15. | Medicinski fakultet | 307 | 4 | 78 | 4 | 3 | 114 | 128 | 32 | 108 | 778 | |
| 16. | Stomatološki fakultet | 107 | 2 | 21 | 0 | 0 | 28 | 67 | 38 | 12 | 275 | |
| 17. | Veterinarski fakultet | 107 | 2 | 22 | 13 | 4 | 34 | 61 | 26 | 61 | 330 | |
| IV. | Područje biotehničkih znanosti | 300 | 9 | 110 | 44 | 14 | 156 | 80 | 116 | 121 | 950 | |
| 18. | Agronomski fakultet | 129 | 3 | 49 | 32 | 0 | 66 | 45 | 55 | 68 | 447 | |
| 19. | Prehrambeno - biotehnički fakultet | 107 | 5 | 44 | 2 | 14 | 56 | 23 | 36 | 17 | 304 | |
| 20. | Šumarski fakultet | 64 | 1 | 17 | 10 | 0 | 34 | 12 | 25 | 36 | 199 | |
| V. | Područje društvenih znanosti | 435 | 76 | 186 | 18 | 0 | 189 | 32 | 212 | 138 | 1286 | |
| 21. | Edukacijsko - rehabilitacijski fakultet | 46 | 3 | 6 | 3 | 0 | 20 | 1 | 9 | 6 | 94 | |
| 22. | Ekonomski fakultet | 116 | 16 | 56 | 0 | 0 | 64 | 10 | 72 | 48 | 382 | |
| 23. | Fakultet organizacije i informatike | 38 | 6 | 30 | 12 | 0 | 16 | 2 | 13 | 8 | 125 | |
| 24. | Fakultet političkih znanosti | 44 | 5 | 0 | 1 | 0 | 26 | 3 | 16 | 10 | 105 | |
| 25. | Kineziološki fakultet | 39 | 5 | 15 | 2 | 0 | 22 | 1 | 26 | 21 | 131 | |
| 26. | Pravni fakultet | 91 | 7 | 55 | 0 | 0 | 25 | 11 | 40 | 24 | 253 | |
| 27. | Učiteljski fakultet | 61 | 34 | 24 | 0 | 0 | 16 | 4 | 36 | 21 | 196 | |
| VI. | Područje humanističkih znanosti | 343 | 94 | 49 | 11 | 1 | 225 | 57 | 117 | 50 | 947 | |
| 28. | Filozofski fakultet | 269 | 81 | 35 | 5 | 1 | 187 | 52 | 80 | 40 | 750 | |
| 29. | Hrvatski studij (sa FFD) | 28 | 2 | 0 | 6 | 0 | 29 | 0 | 16 | 4 | 85 | |
| 30. | Katolički bogoslovni fakultet | 46 | 11 | 14 | 0 | 0 | 9 | 5 | 21 | 6 | 112 | |
| VII. | Umjetničke akademije | 215 | 26 | 28 | 6 | 0 | 2 | 4 | 55 | 39 | 375 | |
| 31. | Akademija dramske umjetnosti | 68 | 1 | 6 | 0 | 0 | 7 | 0 | 17 | 7 | 101 | |
| 32. | Akademija likovnih umjetnosti | 62 | 1 | 16 | 6 | 0 | 0 | 1 | 23 | 20 | 129 | |
| 33. | Muzička akademija | 85 | 24 | 6 | 0 | 0 | 0 | 3 | 15 | 12 | 145 | |
| VIII. | Ostali | 10 | 0 | 0 | 0 | 0 | 0 | 0 | 3 | 0 | 13 | |
| 34. | Teološki fakultet Matija Vlačić Ilirik | 10 | 0 | 0 | 0 | 0 | 0 | 0 | 3 | 0 | 13 | |
| | UKUPNO | 2887 | 315 | 747 | 186 | 31 | 1320 | 610 | 1039 | 950 | 8065 | |

Tablica 13. a Nastavnici i suradnici u nastavi po zvanjima - samo zaposlenici

| Red. br. | Sastavnice Sveučilišta u Zagrebu | Znanstveno-nastavna zvanja | | | | | Nastavna zvanja | | | | | Surad. zv. | | | | | Stručna zvanja | | | | | Znanstvena zvanja | | | | | Znanstveni novaci | | UKUPNO |
|----------|-----------------------------------------------|----------------------------|------------------------|------------|------|----------------|-----------------|-------|------------|-------|------------------|-------------|-------------|--------|----------------|--------------------|----------------|----------------|-----------------|------------|------------------------|---------------------|------|--|--|--|-------------------|--|--------|
| | | Red. prof. (trajno zv.) | Red. prof. (prvi izb.) | Izv. prof. | Doc. | Prof. vis. šk. | Viši pred. | Pred. | Viši lekt. | Lekt. | Viši umj. surad. | Umj. surad. | Viši asist. | Asist. | Struč. savjet. | Viši struč. surad. | Struč. surad. | Zhans. savjet. | Viši zn. surad. | Zn. surad. | Zn. nov. - viši asist. | Zn. nov. - asistent | | | | | | | |
| I. | Područje prirodnih znanosti | 58 | 27 | 71 | 84 | 0 | 10 | 2 | 0 | 0 | 0 | 0 | 8 | 5 | 13 | 3 | 15 | 0 | 1 | 2 | 69 | 100 | 468 | | | | | | |
| 1. | Prirodoslovno matematički fakultet | 58 | 27 | 71 | 84 | 0 | 10 | 2 | 0 | 0 | 0 | 8 | 5 | 13 | 3 | 15 | 0 | 1 | 2 | 69 | 100 | 468 | | | | | | | |
| II. | Područje tehničkih znanosti | 196 | 125 | 194 | 228 | 0 | 55 | 34 | 0 | 0 | 0 | 42 | 197 | 1 | 0 | 46 | 4 | 0 | 2 | 129 | 253 | 1506 | | | | | | | |
| 2. | Arhitektonski fakultet | 12 | 11 | 21 | 24 | 0 | 15 | 16 | 0 | 0 | 0 | 3 | 5 | 0 | 0 | 0 | 0 | 0 | 0 | 4 | 9 | 120 | | | | | | | |
| 3. | Fakultet elektrotehnike i računarstva | 46 | 32 | 38 | 49 | 0 | 0 | 0 | 0 | 0 | 0 | 6 | 18 | 0 | 0 | 3 | 0 | 0 | 0 | 44 | 87 | 323 | | | | | | | |
| 4. | Fakultet kemijskog inženjerstva i tehnologije | 14 | 14 | 20 | 15 | 0 | 3 | 2 | 0 | 0 | 0 | 0 | 14 | 0 | 0 | 4 | 0 | 0 | 0 | 24 | 28 | 138 | | | | | | | |
| 5. | Fakultet prometnih znanosti | 13 | 3 | 15 | 21 | 0 | 10 | 5 | 0 | 0 | 0 | 6 | 40 | 0 | 0 | 0 | 0 | 0 | 0 | 0 | 10 | 123 | | | | | | | |
| 6. | Fakultet strojarstva i brodogradnje | 38 | 20 | 34 | 36 | 0 | 8 | 1 | 0 | 0 | 0 | 3 | 35 | 0 | 0 | 8 | 0 | 0 | 0 | 26 | 54 | 263 | | | | | | | |
| 7. | Geodetski fakultet | 8 | 5 | 8 | 6 | 0 | 3 | 0 | 0 | 0 | 0 | 7 | 14 | 0 | 0 | 4 | 0 | 0 | 2 | 12 | 7 | 75 | | | | | | | |
| 8. | Geotehnički fakultet | 1 | 2 | 6 | 11 | 0 | 2 | 2 | 0 | 0 | 0 | 1 | 2 | 0 | 0 | 12 | 0 | 0 | 0 | 1 | 4 | 44 | | | | | | | |
| 9. | Građevinski fakultet | 19 | 13 | 17 | 13 | 0 | 4 | 1 | 0 | 0 | 0 | 1 | 17 | 0 | 0 | 2 | 0 | 0 | 0 | 12 | 23 | 122 | | | | | | | |
| 10. | Grafički fakultet | 5 | 5 | 11 | 9 | 0 | 2 | 3 | 0 | 0 | 0 | 9 | 18 | 0 | 0 | 1 | 0 | 0 | 0 | 2 | 4 | 69 | | | | | | | |
| 11. | Metaluški fakultet | 7 | 2 | 3 | 10 | 0 | 0 | 1 | 0 | 0 | 0 | 0 | 0 | 0 | 1 | 0 | 0 | 0 | 0 | 0 | 0 | 26 | | | | | | | |
| 12. | Rudarsko - geološko - naftni fakultet | 16 | 7 | 14 | 21 | 0 | 2 | 1 | 0 | 0 | 0 | 2 | 19 | 0 | 0 | 4 | 0 | 0 | 0 | 1 | 13 | 100 | | | | | | | |
| 13. | Tekstilno - tehnološki fakultet | 17 | 11 | 7 | 13 | 0 | 6 | 2 | 0 | 0 | 0 | 4 | 15 | 0 | 0 | 8 | 0 | 0 | 0 | 13 | 7 | 103 | | | | | | | |
| III. | Područje biomedicine i zdravstva | 101 | 122 | 171 | 187 | 0 | 8 | 1 | 0 | 0 | 0 | 60 | 62 | 4 | 8 | 17 | 2 | 3 | 2 | 62 | 135 | 945 | | | | | | | |
| 14. | Farmaceutsko - biokemijski fakultet | 15 | 5 | 14 | 26 | 0 | 1 | 0 | 0 | 0 | 0 | 0 | 1 | 4 | 8 | 0 | 0 | 0 | 0 | 8 | 13 | 95 | | | | | | | |
| 15. | Medicinski fakultet | 32 | 77 | 96 | 102 | 0 | 3 | 1 | 0 | 0 | 0 | 44 | 34 | 0 | 0 | 4 | 1 | 1 | 1 | 33 | 81 | 510 | | | | | | | |
| 16. | Stomatološki fakultet | 23 | 20 | 33 | 31 | 0 | 2 | 0 | 0 | 0 | 0 | 9 | 12 | 0 | 0 | 0 | 0 | 0 | 0 | 9 | 19 | 158 | | | | | | | |
| 17. | Veterinarski fakultet | 31 | 20 | 28 | 28 | 0 | 2 | 0 | 0 | 0 | 0 | 7 | 15 | 0 | 0 | 13 | 1 | 1 | 2 | 12 | 22 | 182 | | | | | | | |
| IV. | Područje biotehničkih znanosti | 49 | 69 | 90 | 92 | 0 | 6 | 2 | 0 | 1 | 0 | 26 | 84 | 2 | 0 | 42 | 7 | 5 | 2 | 41 | 115 | 633 | | | | | | | |
| 18. | Agronomski fakultet | 15 | 35 | 37 | 42 | 0 | 2 | 1 | 0 | 0 | 0 | 7 | 42 | 0 | 0 | 32 | 0 | 0 | 0 | 17 | 49 | 279 | | | | | | | |
| 19. | Prehrambeno - biotehnički fakultet | 28 | 11 | 35 | 33 | 0 | 3 | 1 | 0 | 1 | 0 | 13 | 31 | 2 | 0 | 0 | 7 | 5 | 2 | 15 | 41 | 228 | | | | | | | |
| 20. | Šumarski fakultet | 6 | 23 | 18 | 17 | 0 | 1 | 0 | 0 | 0 | 0 | 6 | 11 | 0 | 0 | 10 | 0 | 0 | 0 | 9 | 25 | 126 | | | | | | | |
| V. | Područje društvenih znanosti | 107 | 90 | 90 | 148 | 3 | 53 | 20 | 0 | 0 | 0 | 56 | 130 | 0 | 2 | 16 | 0 | 0 | 0 | 56 | 133 | 904 | | | | | | | |
| 21. | Edukacijsko - rehabilitacijski fakultet | 13 | 12 | 8 | 13 | 0 | 2 | 1 | 0 | 0 | 0 | 2 | 4 | 0 | 0 | 3 | 0 | 0 | 0 | 12 | 8 | 78 | | | | | | | |
| 22. | Ekonomski fakultet | 47 | 25 | 21 | 23 | 0 | 13 | 3 | 0 | 0 | 0 | 25 | 31 | 0 | 0 | 0 | 0 | 0 | 0 | 14 | 50 | 252 | | | | | | | |
| 23. | Fakultet organizacije i informatike | 6 | 7 | 9 | 16 | 1 | 3 | 2 | 0 | 0 | 0 | 5 | 25 | 0 | 2 | 10 | 0 | 0 | 0 | 1 | 15 | 102 | | | | | | | |
| 24. | Fakultet političkih znanosti | 8 | 10 | 7 | 19 | 0 | 4 | 1 | 0 | 0 | 0 | 0 | 0 | 0 | 0 | 1 | 0 | 0 | 0 | 7 | 19 | 76 | | | | | | | |
| 25. | Kineziološki fakultet | 8 | 9 | 11 | 11 | 0 | 5 | 0 | 0 | 0 | 0 | 8 | 7 | 0 | 0 | 2 | 0 | 0 | 0 | 16 | 6 | 83 | | | | | | | |
| 26. | Pravni fakultet | 17 | 20 | 21 | 33 | 0 | 3 | 4 | 0 | 0 | 0 | 10 | 45 | 0 | 0 | 0 | 0 | 0 | 0 | 5 | 20 | 178 | | | | | | | |
| 27. | Učiteljski fakultet | 8 | 7 | 13 | 33 | 2 | 23 | 9 | 0 | 0 | 0 | 6 | 18 | 0 | 0 | 0 | 0 | 0 | 0 | 1 | 15 | 135 | | | | | | | |
| VI. | Područje humanističkih znanosti | 91 | 50 | 85 | 117 | 0 | 24 | 6 | 48 | 16 | 0 | 26 | 23 | 0 | 0 | 11 | 1 | 0 | 0 | 83 | 142 | 723 | | | | | | | |
| 28. | Filozofski fakultet | 82 | 39 | 66 | 82 | 0 | 15 | 2 | 48 | 16 | 0 | 19 | 16 | 0 | 0 | 5 | 1 | 0 | 0 | 78 | 109 | 578 | | | | | | | |
| 29. | Hrvatski studiji (sa FFD) | 4 | 4 | 4 | 16 | 0 | 0 | 2 | 0 | 0 | 0 | 0 | 0 | 0 | 0 | 6 | 0 | 0 | 0 | 3 | 26 | 65 | | | | | | | |
| 30. | Katolički bogoslovni fakultet | 5 | 7 | 15 | 19 | 0 | 9 | 2 | 0 | 0 | 0 | 7 | 7 | 0 | 0 | 0 | 0 | 0 | 0 | 2 | 7 | 80 | | | | | | | |
| VII. | Umjetničke akademije | 37 | 46 | 69 | 63 | 0 | 6 | 2 | 0 | 0 | 11 | 7 | 5 | 23 | 0 | 0 | 6 | 0 | 0 | 0 | 0 | 2 | 277 | | | | | | |
| 31. | Akademija dramske umjetnosti | 12 | 13 | 22 | 21 | 0 | 0 | 1 | 0 | 0 | 0 | 0 | 6 | 0 | 0 | 0 | 0 | 0 | 0 | 0 | 0 | 2 | 77 | | | | | | |
| 32. | Akademija likovnih umjetnosti | 9 | 14 | 20 | 19 | 0 | 1 | 0 | 0 | 0 | 0 | 5 | 11 | 0 | 0 | 6 | 0 | 0 | 0 | 0 | 0 | 85 | | | | | | | |
| 33. | Muzička akademija | 16 | 19 | 27 | 23 | 0 | 5 | 1 | 0 | 0 | 11 | 7 | 0 | 6 | 0 | 0 | 0 | 0 | 0 | 0 | 0 | 115 | | | | | | | |
| VIII. | Ostali | 4 | 0 | 3 | 3 | 0 | 0 | 0 | 0 | 0 | 0 | 0 | 0 | 0 | 0 | 0 | 0 | 0 | 0 | 0 | 0 | 10 | | | | | | | |
| 34. | Teološki fakultet Marija Vlačić Ilirik | 4 | 0 | 3 | 3 | 0 | 0 | 0 | 0 | 0 | 0 | 0 | 0 | 0 | 0 | 0 | 0 | 0 | 0 | 0 | 0 | 10 | | | | | | | |
| | UKUPNO | 643 | 529 | 773 | 922 | 3 | 162 | 67 | 48 | 17 | 11 | 7 | 223 | 524 | 20 | 13 | 153 | 14 | 8 | 9 | 440 | 880 | 5466 | | | | | | |

Tablica 13. a1 Nastavnici i suradnici u nastavi po zvanjima - samo zaposlenici (u postotcima)

| Red. br. | Sastavnice Sveučilišta u Zagrebu | Znanstveno-nastavna zvanja | | | | | | | | | | Nastavna zvanja | | | | | | Surad. zv. | | | | | Stručna zvanja | | | | Znanstvena zvanja | | | Znanstveni novaci | | | UKUPNO |
|--------------|-----------------------------------------------|----------------------------|------------------------|------------|------|----------------|------------|-------|------------|-------|------------------|-----------------|-------------|--------|-----------------------|--------------------|-----------------------|-----------------------|-----------------|------------|---------------------|------------------------|---------------------|------------|------------------------|------------|-------------------|----------------|------------|-------------------|------------|-------|--------|
| | | Red. prof. (trajno zv.) | Red. prof. (prvi izb.) | Izv. prof. | Doc. | Prof. vis. šk. | Viši pred. | Pred. | Viši lekt. | Lekt. | Viši umj. surad. | Umj. surad. | Viši asist. | Asist. | Struč. savjet. surad. | Viši struč. surad. | Struč. savjet. surad. | Znans. savjet. surad. | Viši zn. surad. | Zn. surad. | Zn. nov. - asistent | Zn. nov. - viši asist. | Zn. nov. - asistent | | | | | | | | | | |
| | | | | | | | | | | | | | | | | | | | | | | | | Red. prof. | Red. prof. (prvi izb.) | Izv. prof. | Doc. | Prof. vis. šk. | Viši pred. | Pred. | Viši lekt. | Lekt. | |
| I. | Područje prirodnih znanosti | 12% | 6% | 15% | 18% | 0% | 2% | 0% | 0% | 0% | 0% | 0% | 1% | 3% | 1% | 3% | 0% | 0% | 0% | 0% | 0% | 15% | 21% | 100% | | | | | | | | | |
| 1. | Prirodoslovno matematički fakultet | 12% | 6% | 15% | 18% | 0% | 2% | 0% | 0% | 0% | 0% | 0% | 1% | 3% | 1% | 3% | 0% | 0% | 0% | 0% | 15% | 21% | 100% | | | | | | | | | | |
| II. | Područje tehničkih znanosti | 13% | 8% | 13% | 17% | 0% | 4% | 3% | 0% | 0% | 0% | 0% | 3% | 14% | 0% | 0% | 5% | 0% | 0% | 0% | 6% | 13% | 100% | | | | | | | | | | |
| 2. | Arhitektonski fakultet | 10% | 9% | 18% | 20% | 0% | 13% | 13% | 0% | 0% | 0% | 0% | 4% | 0% | 0% | 0% | 0% | 0% | 0% | 0% | 3% | 8% | 100% | | | | | | | | | | |
| 3. | Fakultet elektrotehnike i računarstva | 14% | 10% | 12% | 15% | 0% | 0% | 0% | 0% | 0% | 0% | 2% | 6% | 0% | 0% | 0% | 1% | 0% | 0% | 0% | 14% | 27% | 100% | | | | | | | | | | |
| 4. | Fakultet kemijskog inženjerstva i tehnologije | 10% | 10% | 14% | 11% | 0% | 2% | 1% | 0% | 0% | 0% | 10% | 0% | 3% | 0% | 0% | 0% | 0% | 0% | 0% | 17% | 20% | 100% | | | | | | | | | | |
| 5. | Fakultet prometnih znanosti | 11% | 2% | 12% | 17% | 0% | 8% | 4% | 0% | 0% | 0% | 5% | 33% | 0% | 0% | 0% | 0% | 0% | 0% | 0% | 0% | 8% | 100% | | | | | | | | | | |
| 6. | Fakultet strojarstva i brodogradnje | 14% | 8% | 13% | 14% | 0% | 3% | 0% | 0% | 0% | 1% | 13% | 0% | 3% | 0% | 0% | 3% | 0% | 0% | 0% | 10% | 21% | 100% | | | | | | | | | | |
| 7. | Geodetski fakultet | 11% | 7% | 11% | 8% | 0% | 4% | 0% | 0% | 0% | 0% | 9% | 19% | 0% | 0% | 5% | 5% | 0% | 3% | 0% | 3% | 16% | 100% | | | | | | | | | | |
| 8. | Geotehnički fakultet | 2% | 5% | 14% | 25% | 0% | 5% | 5% | 0% | 0% | 2% | 5% | 0% | 27% | 0% | 0% | 0% | 0% | 0% | 0% | 2% | 9% | 100% | | | | | | | | | | |
| 9. | Građevinski fakultet | 16% | 11% | 14% | 11% | 0% | 3% | 1% | 0% | 0% | 1% | 14% | 0% | 2% | 0% | 0% | 2% | 0% | 0% | 0% | 10% | 19% | 100% | | | | | | | | | | |
| 10. | Grafički fakultet | 7% | 7% | 16% | 13% | 0% | 3% | 4% | 0% | 0% | 0% | 13% | 26% | 0% | 0% | 0% | 0% | 0% | 0% | 0% | 3% | 6% | 100% | | | | | | | | | | |
| 11. | Metaluški fakultet | 27% | 8% | 12% | 38% | 0% | 4% | 4% | 0% | 0% | 0% | 0% | 0% | 4% | 0% | 0% | 0% | 0% | 0% | 0% | 0% | 8% | 100% | | | | | | | | | | |
| 12. | Rudarsko - geološko - naftni fakultet | 16% | 7% | 14% | 21% | 0% | 2% | 1% | 0% | 0% | 0% | 19% | 0% | 4% | 0% | 0% | 4% | 0% | 0% | 0% | 1% | 13% | 100% | | | | | | | | | | |
| 13. | Tekstilno - tehnološki fakultet | 17% | 11% | 7% | 13% | 0% | 6% | 2% | 0% | 0% | 0% | 4% | 15% | 0% | 0% | 8% | 0% | 0% | 0% | 0% | 13% | 7% | 100% | | | | | | | | | | |
| III. | Područje biomedicine i zdravstva | 13% | 11% | 17% | 21% | 0% | 1% | 0% | 0% | 0% | 0% | 5% | 6% | 1% | 2% | 0% | 2% | 0% | 0% | 0% | 7% | 13% | 100% | | | | | | | | | | |
| 14. | Farmaceutsko - biokemijski fakultet | 16% | 5% | 15% | 27% | 0% | 1% | 0% | 0% | 0% | 0% | 1% | 4% | 8% | 0% | 0% | 0% | 0% | 0% | 0% | 8% | 14% | 100% | | | | | | | | | | |
| 15. | Medicinski fakultet | 6% | 15% | 19% | 20% | 0% | 1% | 0% | 0% | 0% | 0% | 9% | 7% | 0% | 0% | 0% | 1% | 0% | 0% | 0% | 6% | 16% | 100% | | | | | | | | | | |
| 16. | Stomatološki fakultet | 15% | 13% | 21% | 20% | 0% | 1% | 0% | 0% | 0% | 0% | 6% | 8% | 0% | 0% | 0% | 0% | 0% | 0% | 0% | 6% | 12% | 100% | | | | | | | | | | |
| 17. | Veterinarski fakultet | 17% | 11% | 15% | 15% | 0% | 1% | 0% | 0% | 0% | 0% | 4% | 8% | 0% | 7% | 1% | 1% | 1% | 1% | 1% | 7% | 12% | 100% | | | | | | | | | | |
| IV. | Područje biotehničkih znanosti | 7% | 12% | 14% | 14% | 0% | 1% | 0% | 0% | 0% | 0% | 4% | 12% | 0% | 0% | 6% | 1% | 1% | 0% | 0% | 7% | 18% | 100% | | | | | | | | | | |
| 18. | Agronomski fakultet | 5% | 13% | 13% | 15% | 0% | 1% | 0% | 0% | 0% | 0% | 3% | 15% | 0% | 0% | 11% | 0% | 0% | 0% | 0% | 6% | 18% | 100% | | | | | | | | | | |
| 19. | Prihrambeno - biotehnički fakultet | 12% | 5% | 15% | 14% | 0% | 1% | 0% | 0% | 0% | 0% | 6% | 14% | 1% | 0% | 0% | 3% | 2% | 1% | 1% | 7% | 18% | 100% | | | | | | | | | | |
| 20. | Šumarski fakultet | 5% | 18% | 14% | 13% | 0% | 1% | 0% | 0% | 0% | 0% | 5% | 9% | 0% | 0% | 8% | 0% | 0% | 0% | 0% | 7% | 20% | 100% | | | | | | | | | | |
| V. | Područje društvenih znanosti | 11% | 10% | 10% | 18% | 0% | 6% | 2% | 0% | 0% | 0% | 13% | 0% | 0% | 0% | 2% | 0% | 0% | 0% | 0% | 8% | 14% | 100% | | | | | | | | | | |
| 21. | Edukacijski - rehabilitacijski fakultet | 17% | 15% | 10% | 17% | 0% | 3% | 1% | 0% | 0% | 0% | 5% | 5% | 0% | 0% | 4% | 0% | 0% | 0% | 0% | 15% | 10% | 100% | | | | | | | | | | |
| 22. | Ekonomski fakultet | 19% | 10% | 8% | 9% | 0% | 5% | 1% | 0% | 0% | 0% | 10% | 12% | 0% | 0% | 0% | 0% | 0% | 0% | 0% | 6% | 20% | 100% | | | | | | | | | | |
| 23. | Fakultet organizacije i informatike | 6% | 7% | 9% | 16% | 1% | 3% | 2% | 0% | 0% | 0% | 5% | 25% | 0% | 2% | 10% | 0% | 0% | 0% | 0% | 1% | 15% | 100% | | | | | | | | | | |
| 24. | Fakultet političkih znanosti | 11% | 13% | 9% | 25% | 0% | 5% | 1% | 0% | 0% | 0% | 0% | 0% | 1% | 0% | 1% | 0% | 0% | 0% | 0% | 9% | 25% | 100% | | | | | | | | | | |
| 25. | Kineziološki fakultet | 10% | 11% | 13% | 13% | 0% | 6% | 0% | 0% | 0% | 0% | 10% | 8% | 0% | 2% | 0% | 2% | 0% | 0% | 0% | 19% | 7% | 100% | | | | | | | | | | |
| 26. | Pravni fakultet | 10% | 11% | 12% | 19% | 0% | 2% | 2% | 0% | 0% | 0% | 6% | 25% | 0% | 0% | 0% | 0% | 0% | 0% | 0% | 3% | 11% | 100% | | | | | | | | | | |
| 27. | Učiteljski fakultet | 6% | 5% | 10% | 24% | 1% | 17% | 7% | 0% | 0% | 0% | 4% | 13% | 0% | 0% | 0% | 0% | 0% | 0% | 0% | 1% | 11% | 100% | | | | | | | | | | |
| VI. | Područje humanističkih znanosti | 9% | 7% | 12% | 21% | 0% | 5% | 2% | 3% | 1% | 0% | 4% | 4% | 0% | 0% | 3% | 0% | 0% | 0% | 0% | 7% | 23% | 100% | | | | | | | | | | |
| 28. | Filozofski fakultet | 14% | 7% | 11% | 14% | 0% | 3% | 0% | 8% | 3% | 0% | 3% | 3% | 0% | 1% | 0% | 1% | 0% | 0% | 0% | 13% | 19% | 100% | | | | | | | | | | |
| 29. | Hrvatski studiji (sa FFD) | 6% | 6% | 6% | 25% | 0% | 0% | 3% | 0% | 0% | 0% | 0% | 0% | 0% | 0% | 0% | 0% | 0% | 0% | 0% | 5% | 40% | 100% | | | | | | | | | | |
| 30. | Katolički bogoslovni fakultet | 6% | 9% | 19% | 24% | 0% | 11% | 3% | 0% | 0% | 0% | 9% | 9% | 0% | 0% | 0% | 0% | 0% | 0% | 0% | 3% | 9% | 100% | | | | | | | | | | |
| VII. | Umjetničke akademije | 13% | 17% | 25% | 23% | 0% | 2% | 1% | 0% | 0% | 2% | 9% | 0% | 0% | 0% | 2% | 0% | 0% | 0% | 0% | 0% | 1% | 100% | | | | | | | | | | |
| 31. | Akademija dramske umjetnosti | 16% | 17% | 29% | 27% | 0% | 0% | 1% | 0% | 0% | 0% | 8% | 0% | 0% | 0% | 0% | 0% | 0% | 0% | 0% | 0% | 3% | 100% | | | | | | | | | | |
| 32. | Akademija likovnih umjetnosti | 11% | 16% | 24% | 22% | 0% | 1% | 0% | 0% | 0% | 0% | 6% | 13% | 0% | 0% | 7% | 0% | 0% | 0% | 0% | 0% | 0% | 100% | | | | | | | | | | |
| 33. | Muzička akademija | 14% | 17% | 23% | 20% | 0% | 4% | 1% | 0% | 0% | 6% | 0% | 5% | 0% | 0% | 0% | 0% | 0% | 0% | 0% | 0% | 0% | 100% | | | | | | | | | | |
| VIII. | Ostali | 40% | 0% | 30% | 30% | 0% | 0% | 0% | 0% | 0% | 0% | 0% | 0% | 0% | 0% | 0% | 0% | 0% | 0% | 0% | 0% | 0% | 100% | | | | | | | | | | |
| 34. | Teološki fakultet Matijačić llinik | 40% | 0% | 30% | 30% | 0% | 0% | 0% | 0% | 0% | 0% | 0% | 0% | 0% | 0% | 0% | 0% | 0% | 0% | 0% | 0% | 0% | 100% | | | | | | | | | | |
| | UKUPNO | 13% | 10% | 15% | 19% | 0% | 3% | 2% | 0% | 0% | 4% | 10% | 0% | 4% | 0% | 0% | 4% | 0% | 0% | 0% | 6% | 14% | 100% | | | | | | | | | | |



Slika 6. Grafički prikaz raspodjele znanstveno - nastavnih, nastavnih, suradničkih i stručnih zvanja te znanstvenih novaka na Sveučilištu u Zagrebu

Tablica 13. b Ostali zaposlenici u nastavi po radnim mjestima - samo zaposlenici

| Rad. br. | Sastavnice Sveučilišta u Zagrebu | Rad. mj. I. vrste - viši korepetitor | Rad. mj. I. vrste - korepetitor | Rad. mj. I. vrste - dipl. knjižničar | Rad. mj. II. vrste - knjižničar | Rad. mj. III. vrste - pom. knjižničar | Rad. mj. II. vrste - viši tehničar | Rad. mj. II. vrste - viši laborant | Rad. mj. III. vrste - teh. suradnik | Rad. mj. III. vrste - laborant | UKUPNO |
|----------|-----------------------------------------------|--------------------------------------|---------------------------------|--------------------------------------|---------------------------------|---------------------------------------|------------------------------------|------------------------------------|-------------------------------------|--------------------------------|--------|
| I. | Područje prirodnih znanosti | 0 | 0 | 2 | 1 | 0 | 19 | 2 | 25 | 1 | 50 |
| 1. | Prirodoslovno matematički fakultet | 0 | 0 | 2 | 1 | 0 | 19 | 2 | 25 | 1 | 50 |
| II. | Područje tehničkih znanosti | 0 | 0 | 8 | 4 | 1 | 23 | 6 | 61 | 11 | 114 |
| 2. | Arhitektonski fakultet | 0 | 0 | 0 | 0 | 0 | 0 | 0 | 0 | 0 | 0 |
| 3. | Fakultet elektrotehnike i računarstva | 0 | 0 | 0 | 0 | 0 | 0 | 0 | 0 | 0 | 0 |
| 4. | Fakultet kemijskog inženjerstva i tehnologije | 0 | 0 | 1 | 0 | 0 | 3 | 0 | 14 | 0 | 18 |
| 5. | Fakultet prometnih znanosti | 0 | 0 | 0 | 1 | 0 | 6 | 0 | 4 | 0 | 11 |
| 6. | Fakultet strojarstva i brodogradnje | 0 | 0 | 2 | 1 | 1 | 7 | 4 | 26 | 6 | 47 |
| 7. | Geodetski fakultet | 0 | 0 | 0 | 0 | 0 | 2 | 0 | 2 | 1 | 5 |
| 8. | Geotehnički fakultet | 0 | 0 | 0 | 0 | 0 | 0 | 0 | 0 | 0 | 0 |
| 9. | Građevinski fakultet | 0 | 0 | 2 | 1 | 0 | 1 | 2 | 2 | 3 | 11 |
| 10. | Grafički fakultet | 0 | 0 | 1 | 0 | 0 | 0 | 0 | 0 | 0 | 1 |
| 11. | Metallurški fakultet | 0 | 0 | 0 | 0 | 0 | 0 | 0 | 4 | 0 | 4 |
| 12. | Rudarsko - geološko - naftni fakultet | 0 | 0 | 1 | 1 | 0 | 3 | 0 | 6 | 1 | 12 |
| 13. | Tekstilno - tehnološki fakultet | 0 | 0 | 1 | 0 | 0 | 1 | 0 | 3 | 0 | 5 |
| III. | Područje biomedicine i zdravstva | 0 | 0 | 7 | 4 | 1 | 33 | 36 | 123 | 69 | 273 |
| 14. | Farmaceutsko - biokemijski fakultet | 0 | 0 | 0 | 0 | 0 | 4 | 0 | 13 | 0 | 17 |
| 15. | Medicinski fakultet | 0 | 0 | 4 | 3 | 1 | 14 | 27 | 49 | 30 | 128 |
| 16. | Stomatološki fakultet | 0 | 0 | 1 | 1 | 0 | 7 | 0 | 36 | 22 | 67 |
| 17. | Veterinarski fakultet | 0 | 0 | 2 | 0 | 0 | 8 | 9 | 25 | 17 | 61 |
| IV. | Područje biotehničkih znanosti | 0 | 0 | 8 | 1 | 0 | 11 | 1 | 58 | 1 | 80 |
| 18. | Agronomski fakultet | 0 | 0 | 6 | 0 | 0 | 3 | 1 | 35 | 0 | 45 |
| 19. | Prehrambeno - biotehnološki fakultet | 0 | 0 | 1 | 1 | 0 | 4 | 0 | 17 | 0 | 23 |
| 20. | Šumarski fakultet | 0 | 0 | 1 | 0 | 0 | 4 | 0 | 6 | 1 | 12 |
| V. | Područje društvenih znanosti | 0 | 0 | 19 | 8 | 4 | 0 | 0 | 0 | 1 | 32 |
| 21. | Edukacijsko - rehabilitacijski fakultet | 0 | 0 | 1 | 0 | 0 | 0 | 0 | 0 | 0 | 1 |
| 22. | Ekonomski fakultet | 0 | 0 | 6 | 4 | 0 | 0 | 0 | 0 | 0 | 10 |
| 23. | Fakultet organizacije i informatike | 0 | 0 | 1 | 1 | 0 | 0 | 0 | 0 | 0 | 2 |
| 24. | Fakultet političkih znanosti | 0 | 0 | 2 | 0 | 1 | 0 | 0 | 0 | 0 | 3 |
| 25. | Kineziološki fakultet | 0 | 0 | 0 | 0 | 0 | 0 | 0 | 0 | 1 | 1 |
| 26. | Pravni fakultet | 0 | 0 | 7 | 1 | 3 | 0 | 0 | 0 | 0 | 11 |
| 27. | Učiteljski fakultet | 0 | 0 | 2 | 2 | 0 | 0 | 0 | 0 | 0 | 4 |
| VI. | Područje humanističkih znanosti | 0 | 0 | 29 | 2 | 17 | 1 | 0 | 8 | 0 | 57 |
| 28. | Filozofski fakultet | 0 | 0 | 25 | 1 | 17 | 1 | 0 | 8 | 0 | 52 |
| 29. | Hrvatski studij (sa FFDJ) | 0 | 0 | 0 | 0 | 0 | 0 | 0 | 0 | 0 | 0 |
| 30. | Katolički bogoslovni fakultet | 0 | 0 | 4 | 1 | 0 | 0 | 0 | 0 | 0 | 5 |
| VII. | Umjetničke akademije | 0 | 0 | 4 | 0 | 0 | 0 | 0 | 0 | 0 | 4 |
| 31. | Akademija dramske umjetnosti | 0 | 0 | 0 | 0 | 0 | 0 | 0 | 0 | 0 | 0 |
| 32. | Akademija likovnih umjetnosti | 0 | 0 | 1 | 0 | 0 | 0 | 0 | 0 | 0 | 1 |
| 33. | Muzička akademija | 0 | 0 | 3 | 0 | 0 | 0 | 0 | 0 | 0 | 3 |
| VIII. | Ostali | 0 | 0 | 0 | 0 | 0 | 0 | 0 | 0 | 0 | 0 |
| 34. | Teološki fakultet Matija Vlačić Ilirik | 0 | 0 | 0 | 0 | 0 | 0 | 0 | 0 | 0 | 0 |
| | UKUPNO | 0 | 0 | 77 | 20 | 23 | 87 | 45 | 275 | 83 | 610 |

Tablica 13. c Službenici i namještenici prema položaju i radnom mjestu - samo zaposlenici

| Red. br. | Sastavnice Sveučilišta u Zagrebu | Službenici | | | | | | Namještenici | | | | | | UKUPNO |
|--------------------------------------------------|----------------------------------|------------------|-------------------|--------------------|------------|------------|------------|-------------------|--------------------|--------------------|---------------------|--------------------|-------------|--------|
| | | Položaj I. vrste | Položaj II. vrste | Položaj III. vrste | Rad. mj. | Rad. mj. | Rad. mj. | Položaj II. vrste | Položaj III. vrste | Rad. mj. II. vrste | Rad. mj. III. vrste | Rad. mj. IV. vrste | | |
| | | | | | I. vrste | II. vrste | III. vrste | | | | | | | |
| I. Područje prirodnih znanosti | | 31 | 15 | 28 | 15 | 10 | 10 | 0 | 1 | 0 | 25 | 54 | 189 | |
| 1. Prirodoslovno matematički fakultet | | 31 | 15 | 28 | 15 | 10 | 10 | 0 | 1 | 0 | 25 | 54 | 189 | |
| II. Područje tehničkih znanosti | | 46 | 32 | 34 | 73 | 93 | 93 | 17 | 11 | 20 | 99 | 168 | 625 | |
| 2. Arhitektonski fakultet | | 3 | 1 | 5 | 27 | 3 | 14 | 1 | 1 | 0 | 5 | 13 | 73 | |
| 3. Fakultet elektrotehnike i računarstva | | 17 | 0 | 0 | 4 | 0 | 0 | 9 | 4 | 15 | 41 | 36 | 126 | |
| 4. Fakultet kemijskog inženjerstva i tehnologije | | 3 | 4 | 6 | 3 | 5 | 1 | 0 | 3 | 0 | 4 | 14 | 43 | |
| 5. Fakultet prometnih znanosti | | 3 | 7 | 0 | 3 | 5 | 10 | 0 | 0 | 0 | 6 | 15 | 49 | |
| 6. Fakultet strojarstva i brodogradnje | | 8 | 7 | 12 | 5 | 5 | 37 | 0 | 0 | 0 | 12 | 38 | 124 | |
| 7. Geodetski fakultet | | 2 | 2 | 2 | 4 | 2 | 6 | 0 | 0 | 0 | 1 | 8 | 27 | |
| 8. Geotehnički fakultet | | 0 | 0 | 0 | 2 | 4 | 8 | 0 | 0 | 0 | 0 | 4 | 18 | |
| 9. Građevinski fakultet | | 3 | 3 | 5 | 18 | 2 | 0 | 0 | 0 | 1 | 14 | 15 | 61 | |
| 10. Grafički fakultet | | 2 | 2 | 2 | 4 | 0 | 2 | 0 | 0 | 0 | 6 | 0 | 18 | |
| 11. Metalurški fakultet | | 2 | 1 | 0 | 0 | 3 | 3 | 0 | 0 | 0 | 0 | 3 | 12 | |
| 12. Rudarsko - geološko - naftni fakultet | | 1 | 5 | 2 | 1 | 3 | 12 | 0 | 0 | 0 | 2 | 12 | 38 | |
| 13. Tekstilno - tehnološki fakultet | | 2 | 0 | 0 | 0 | 0 | 0 | 7 | 3 | 4 | 8 | 10 | 36 | |
| III. Područje biomedicine i zdravstva | | 28 | 26 | 4 | 24 | 4 | 31 | 0 | 7 | 5 | 78 | 117 | 324 | |
| 14. Farmaceutsko - biokemijski fakultet | | 4 | 2 | 1 | 1 | 12 | 0 | 0 | 0 | 0 | 6 | 20 | 47 | |
| 15. Medicinski fakultet | | 8 | 8 | 0 | 15 | 0 | 1 | 0 | 0 | 0 | 32 | 76 | 140 | |
| 16. Stomatološki fakultet | | 5 | 12 | 1 | 3 | 2 | 15 | 0 | 0 | 0 | 1 | 11 | 50 | |
| 17. Veterinarski fakultet | | 11 | 4 | 2 | 5 | 1 | 3 | 0 | 7 | 5 | 39 | 10 | 87 | |
| IV. Područje biotehničkih znanosti | | 12 | 19 | 24 | 13 | 1 | 47 | 1 | 4 | 1 | 36 | 79 | 237 | |
| 18. Agronomski fakultet | | 6 | 5 | 11 | 9 | 1 | 23 | 0 | 4 | 1 | 12 | 51 | 123 | |
| 19. Prehrambeno - biotehnološki fakultet | | 4 | 9 | 10 | 4 | 0 | 9 | 1 | 1 | 0 | 2 | 14 | 53 | |
| 20. Šumarski fakultet | | 2 | 5 | 3 | 0 | 0 | 15 | 0 | 0 | 0 | 22 | 14 | 61 | |
| V. Područje društvenih znanosti | | 32 | 22 | 9 | 24 | 27 | 98 | 0 | 5 | 0 | 22 | 111 | 350 | |
| 21. Edukacijsko - rehabilitacijski fakultet | | 1 | 3 | 1 | 0 | 0 | 4 | 0 | 0 | 0 | 0 | 6 | 15 | |
| 22. Ekonomski fakultet | | 14 | 5 | 0 | 6 | 5 | 42 | 0 | 1 | 0 | 12 | 35 | 120 | |
| 23. Fakultet organizacije i informatike | | 7 | 0 | 0 | 1 | 1 | 4 | 0 | 0 | 0 | 1 | 7 | 21 | |
| 24. Fakultet političkih znanosti | | 1 | 2 | 1 | 5 | 0 | 7 | 0 | 0 | 0 | 0 | 10 | 26 | |
| 25. Kineziološki fakultet | | 5 | 0 | 0 | 5 | 5 | 11 | 0 | 0 | 0 | 8 | 13 | 47 | |
| 26. Pravni fakultet | | 1 | 8 | 6 | 3 | 7 | 15 | 0 | 4 | 0 | 1 | 19 | 64 | |
| 27. Učiteljski fakultet | | 3 | 4 | 1 | 4 | 9 | 15 | 0 | 0 | 0 | 0 | 21 | 57 | |
| VI. Područje humanističkih znanosti | | 17 | 10 | 4 | 41 | 25 | 20 | 0 | 3 | 0 | 6 | 41 | 167 | |
| 28. Filozofski fakultet | | 10 | 4 | 3 | 30 | 23 | 10 | 0 | 3 | 0 | 5 | 32 | 120 | |
| 29. Hrvatski studij (sa FFDI) | | 1 | 0 | 0 | 7 | 2 | 6 | 0 | 0 | 0 | 0 | 4 | 20 | |
| 30. Katolički bogoslovni fakultet | | 6 | 6 | 1 | 4 | 0 | 4 | 0 | 0 | 0 | 1 | 5 | 27 | |
| VII. Umjetničke akademije | | 13 | 11 | 12 | 6 | 3 | 10 | 2 | 13 | 1 | 9 | 14 | 94 | |
| 31. Akademija dramske umjetnosti | | 2 | 2 | 6 | 2 | 1 | 4 | 0 | 0 | 0 | 0 | 7 | 24 | |
| 32. Akademija likovnih umjetnosti | | 5 | 7 | 6 | 3 | 1 | 1 | 1 | 9 | 1 | 8 | 1 | 43 | |
| 33. Muzička akademija | | 6 | 2 | 0 | 1 | 5 | 5 | 1 | 4 | 0 | 1 | 6 | 27 | |
| VIII. Ostali | | 1 | 1 | 1 | 0 | 0 | 0 | 0 | 0 | 0 | 0 | 0 | 3 | |
| 34. Teološki fakultet Matija Vlačić Ilirik | | 1 | 1 | 1 | 0 | 0 | 0 | 0 | 0 | 0 | 0 | 0 | 3 | |
| UKUPNO | | 180 | 136 | 116 | 196 | 102 | 309 | 20 | 44 | 27 | 275 | 584 | 1989 | |

Tablica 14. Strani nastavnici i istraživači

| Red. br. | Sastavnice Sveučilišta u Zagrebu | Strani nastavnici | | | Strani istraživači | | | | |
|---------------|-----------------------------------------------|-----------------------------------------------------------------------------------------------------------------------------------------------------------------------------------|----|----|--------------------|-----------------------------------------|---|---|------|
| | | zemlje iz kojih dolaze | M | Ž | Ukp. | zemlje iz kojih dolaze | M | Ž | Ukp. |
| I. | Područje prirodnih znanosti | / | 0 | 0 | 0 | Njemačka, Portugal, Češka | 1 | 2 | 3 |
| 1. | Prirodoslovno matematički fakultet | / | 0 | 0 | 0 | Njemačka, Portugal, Češka | 1 | 2 | 3 |
| II. | Područje tehničkih znanosti | Republika Turska | 1 | 0 | 1 | / | 0 | 0 | 0 |
| 2. | Arhitektonski fakultet | / | 0 | 0 | 0 | / | 0 | 0 | 0 |
| 3. | Fakultet elektrotehnike i računarstva | Republika Turska | 1 | 0 | 1 | / | 0 | 0 | 0 |
| 4. | Fakultet kemijskog inženjerstva i tehnologije | / | 0 | 0 | 0 | / | 0 | 0 | 0 |
| 5. | Fakultet prometnih znanosti | / | 0 | 0 | 0 | / | 0 | 0 | 0 |
| 6. | Fakultet strojarstva i brodogradnje | / | 0 | 0 | 0 | / | 0 | 0 | 0 |
| 7. | Geodetski fakultet | / | 0 | 0 | 0 | / | 0 | 0 | 0 |
| 8. | Geotehnički fakultet | / | 0 | 0 | 0 | / | 0 | 0 | 0 |
| 9. | Građevinski fakultet | / | 0 | 0 | 0 | / | 0 | 0 | 0 |
| 10. | Grafički fakultet | / | 0 | 0 | 0 | / | 0 | 0 | 0 |
| 11. | Metallurški fakultet | / | 0 | 0 | 0 | / | 0 | 0 | 0 |
| 12. | Rudarsko - geološko - naftni fakultet | / | 0 | 0 | 0 | / | 0 | 0 | 0 |
| 13. | Tekstilno - tehnološki fakultet | / | 0 | 0 | 0 | / | 0 | 0 | 0 |
| III. | Područje biomedicine i zdravstva | / | 0 | 0 | 0 | / | 0 | 0 | 0 |
| 14. | Farmaceutsko - biokemijski fakultet | / | 0 | 0 | 0 | / | 0 | 0 | 0 |
| 15. | Medicinski fakultet | / | 0 | 0 | 0 | / | 0 | 0 | 0 |
| 16. | Stomatološki fakultet | / | 0 | 0 | 0 | / | 0 | 0 | 0 |
| 17. | Veterinarski fakultet | / | 0 | 0 | 0 | / | 0 | 0 | 0 |
| IV. | Područje biotehničkih znanosti | Republika Slovenija | 2 | 2 | 4 | / | 0 | 0 | 0 |
| 18. | Agronomski fakultet | Republika Slovenija | 2 | 2 | 4 | / | 0 | 0 | 0 |
| 19. | Prehrambeno - biotehnički fakultet | / | 0 | 0 | 0 | / | 0 | 0 | 0 |
| 20. | Šumarski fakultet | / | 0 | 0 | 0 | / | 0 | 0 | 0 |
| V. | Područje društvenih znanosti | / | 0 | 0 | 0 | / | 0 | 0 | 0 |
| 21. | Edukacijsko - rehabilitacijski fakultet | / | 0 | 0 | 0 | / | 0 | 0 | 0 |
| 22. | Ekonomski fakultet | / | 0 | 0 | 0 | / | 0 | 0 | 0 |
| 23. | Fakultet organizacije i informatike | / | 0 | 0 | 0 | / | 0 | 0 | 0 |
| 24. | Fakultet političkih znanosti | / | 0 | 0 | 0 | / | 0 | 0 | 0 |
| 25. | Kineziološki fakultet | / | 0 | 0 | 0 | / | 0 | 0 | 0 |
| 26. | Pravni fakultet | / | 0 | 0 | 0 | / | 0 | 0 | 0 |
| 27. | Učiteljski fakultet | / | 0 | 0 | 0 | / | 0 | 0 | 0 |
| VI. | Područje humanističkih znanosti | / | 9 | 18 | 27 | / | 0 | 0 | 0 |
| 28. | Filozofski fakultet | Austrija, Belgija, Brazil, Bugarska, Češka, Francuska, Francuska, Japan, Japan, Kina, Mađarska, Njemačka, Poljska, Rumunjska, Slovačka, Slovenija, Španjolska, Španjolska, Turska | 9 | 18 | 27 | / | 0 | 0 | 0 |
| 29. | Hrvatski studiji (sa FFDI) | / | 0 | 0 | 0 | / | 0 | 0 | 0 |
| 30. | Katolički bogoslovni fakultet | / | 0 | 0 | 0 | / | 0 | 0 | 0 |
| VII. | Umjetničke akademije | R. Austrija, R. Slovenija | 3 | 0 | 3 | / | 0 | 0 | 0 |
| 31. | Akademija dramske umjetnosti | / | 0 | 0 | 0 | / | 0 | 0 | 0 |
| 32. | Akademija likovnih umjetnosti | / | 0 | 0 | 0 | / | 0 | 0 | 0 |
| 33. | Muzička akademija | R. Austrija, R. Slovenija | 3 | 0 | 3 | / | 0 | 0 | 0 |
| VIII. | Ostali | / | 0 | 0 | 0 | / | 0 | 0 | 0 |
| 34. | Teološki fakultet Matija Vlačić Ilirik | / | 0 | 0 | 0 | / | 0 | 0 | 0 |
| UKUPNO | | Austrija, Belgija, Brazil, Bugarska, Češka, Francuska, Italija, Japan, Kina, Mađarska, Nizozemska, Njemačka, Poljska, Rumunjska, Slovačka, Slovenija, Španjolska, Švedska, Turska | 15 | 20 | 35 | Indija, Kina, Njemačka, Portugal, Grčka | 1 | 2 | 3 |

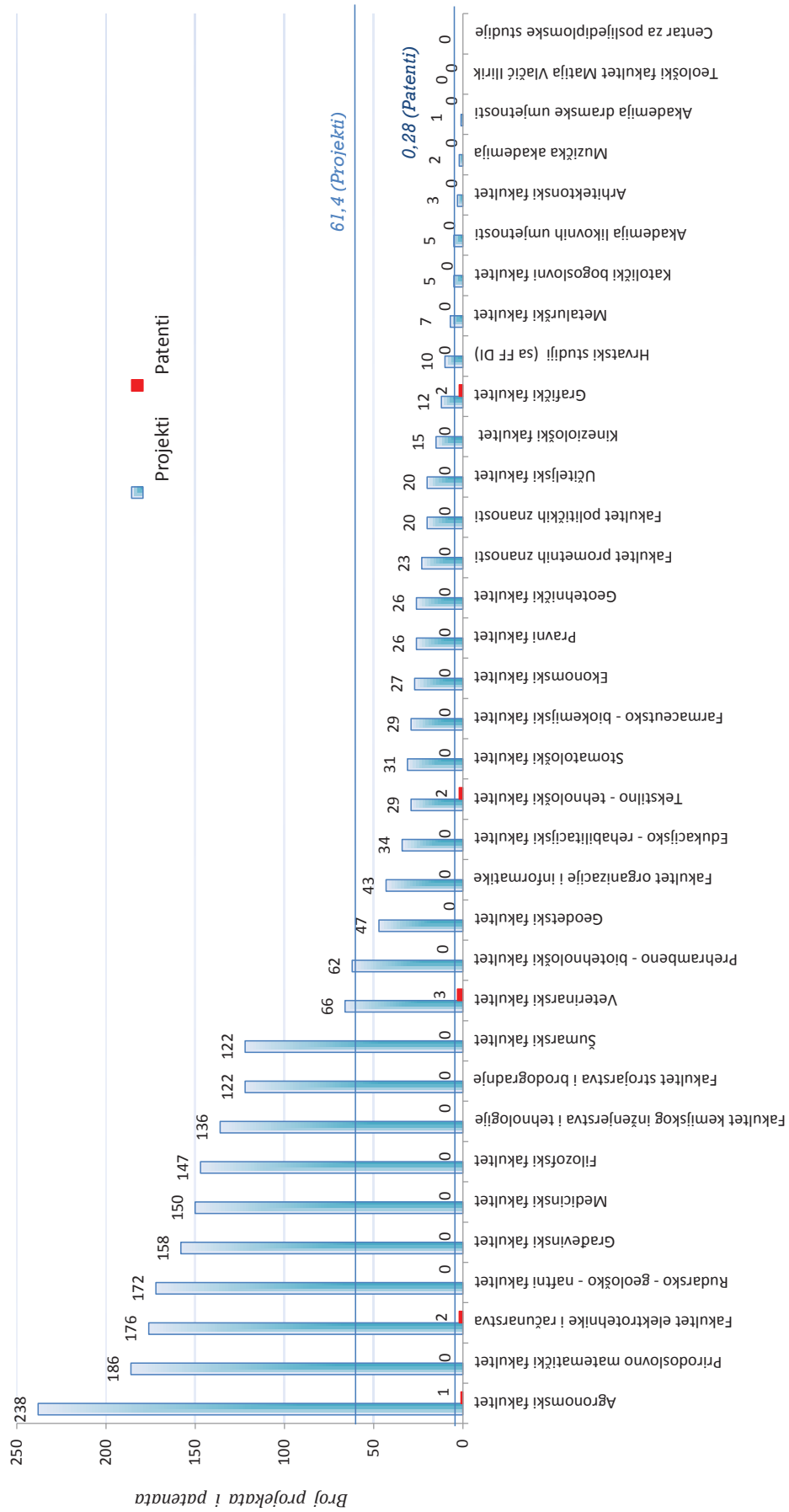
Tablica 15. Istraživačka djelatnost - projekti i patenti

| Red. br. | Sastavnice Sveučilišta u Zagrebu | PROJEKTI | | | | | | | | | | PATENTI | | | | | | |
|----------|----------------------------------------------|---------------------|-------------|----------------------|-------------|--------------------------|----------------|----------------|----------------|----------------|----------------|-----------------|--------------|---------------------------|-------------------------|------------------------|----------------------------------|-----------|
| | | Nacionalni projekti | | Međunarodni projekti | | Projekti s gospodarstvom | | | | | | Ukupno projekti | Ukupno osobe | Broj licenciranih ugovora | Broj odobrenih patenata | Broj patentnih prijava | Broj novooosnovanih tvrtki ...** | Ukupno |
| | | Broj projekata | Broj osoba* | Broj projekata | Broj osoba* | Broj projekata | Broj projekata | Broj projekata | Broj projekata | Broj projekata | Broj projekata | | | | | | | |
| I. | Područje prirodnih znanosti | 122 | 311 | 39 | 74 | 186 | 51 | 436 | 0 | 0 | 0 | 0 | 0 | 0 | 0 | 0 | 0 | 0 |
| 1. | Prirodoslovno matematički fakultet | 122 | 311 | 39 | 74 | 186 | 51 | 436 | 0 | 0 | 0 | 0 | 0 | 0 | 0 | 0 | 0 | 0 |
| II. | Područje tehničkih znanosti | 282 | 1334 | 101 | 381 | 911 | 1124 | 2839 | 0 | 5 | 1 | 0 | 6 | 0 | 0 | 0 | 0 | 0 |
| 2. | Arhitektonski fakultet | 3 | 40 | 0 | 0 | 3 | 0 | 40 | 0 | 0 | 0 | 0 | 0 | 0 | 0 | 0 | 0 | 0 |
| 3. | Fakultet elektrotehnike i računarstva | 78 | 394 | 27 | 62 | 176 | 213 | 669 | 0 | 2 | 0 | 0 | 2 | 0 | 0 | 0 | 0 | 0 |
| 4. | Fakultet kemijskog inženjersva i tehnologije | 36 | 123 | 11 | 25 | 136 | 32 | 180 | 0 | 0 | 0 | 0 | 0 | 0 | 0 | 0 | 0 | 0 |
| 5. | Fakultet prometnih znanosti | 12 | 105 | 2 | 46 | 23 | 50 | 201 | 0 | 0 | 0 | 0 | 0 | 0 | 0 | 0 | 0 | 0 |
| 6. | Fakultet strojarstva i brodogradnje | 58 | 286 | 14 | 60 | 122 | 122 | 468 | 0 | 0 | 0 | 0 | 0 | 0 | 0 | 0 | 0 | 0 |
| 7. | Geodetski fakultet | 9 | 48 | 8 | 27 | 47 | 65 | 140 | 0 | 0 | 0 | 0 | 0 | 0 | 0 | 0 | 0 | 0 |
| 8. | Geotehnički fakultet | 2 | 6 | 0 | 0 | 26 | 24 | 34 | 0 | 0 | 0 | 0 | 0 | 0 | 0 | 0 | 0 | 0 |
| 9. | Građevinski fakultet | 30 | 59 | 13 | 27 | 158 | 170 | 256 | 0 | 0 | 0 | 0 | 0 | 0 | 0 | 0 | 0 | 0 |
| 10. | Grafički fakultet | 8 | 41 | 4 | 8 | 12 | 0 | 49 | 0 | 2 | 0 | 0 | 0 | 0 | 0 | 0 | 0 | 0 |
| 11. | Metaluški fakultet | 5 | 22 | 2 | 15 | 7 | 0 | 37 | 0 | 0 | 0 | 0 | 0 | 0 | 0 | 0 | 0 | 0 |
| 12. | Rudarsko - geološko - naftni fakultet | 23 | 94 | 9 | 36 | 172 | 444 | 574 | 0 | 0 | 0 | 0 | 0 | 0 | 0 | 0 | 0 | 0 |
| 13. | Tekstilno - tehnološki fakultet | 18 | 116 | 11 | 75 | 29 | 0 | 191 | 0 | 1 | 1 | 0 | 2 | 0 | 0 | 0 | 0 | 0 |
| III. | Područje biomedicine i zdravstva | 246 | 769 | 24 | 114 | 276 | 8 | 891 | 0 | 0 | 3 | 0 | 3 | 0 | 0 | 0 | 0 | 0 |
| 14. | Farmaceutsko - biokemijski fakultet | 24 | 62 | 3 | 15 | 4 | 4 | 81 | 0 | 0 | 0 | 0 | 0 | 0 | 0 | 0 | 0 | 0 |
| 15. | Medicinski fakultet | 146 | 425 | 4 | 41 | 150 | 0 | 466 | 0 | 0 | 0 | 0 | 0 | 0 | 0 | 0 | 0 | 0 |
| 16. | Stomatološki fakultet | 31 | 115 | 0 | 0 | 31 | 0 | 115 | 0 | 0 | 0 | 0 | 0 | 0 | 0 | 0 | 0 | 0 |
| 17. | Veterinarski fakultet | 45 | 167 | 17 | 58 | 66 | 4 | 229 | 0 | 0 | 3 | 0 | 3 | 0 | 0 | 0 | 0 | 0 |
| IV. | Područje biotehničkih znanosti | 156 | 473 | 60 | 327 | 422 | 386 | 1186 | 0 | 0 | 1 | 0 | 1 | 0 | 0 | 0 | 0 | 0 |
| 18. | Agronomski fakultet | 81 | 126 | 37 | 163 | 238 | 120 | 527 | 0 | 0 | 1 | 0 | 1 | 0 | 0 | 0 | 0 | 0 |
| 19. | Prehrambeno - biotehnički fakultet | 36 | 231 | 13 | 141 | 62 | 47 | 419 | 0 | 0 | 0 | 0 | 0 | 0 | 0 | 0 | 0 | 0 |
| 20. | Šumarski fakultet | 39 | 116 | 10 | 23 | 122 | 101 | 240 | 0 | 0 | 0 | 0 | 0 | 0 | 0 | 0 | 0 | 0 |
| V. | Područje društvenih znanosti | 134 | 552 | 39 | 141 | 185 | 34 | 727 | 0 | 0 | 0 | 0 | 0 | 0 | 0 | 0 | 0 | 0 |
| 21. | Edukacijsko - rehabilitacijski fakultet | 25 | 62 | 9 | 31 | 34 | 0 | 93 | 0 | 0 | 0 | 0 | 0 | 0 | 0 | 0 | 0 | 0 |
| 22. | Ekonomski fakultet | 21 | 175 | 2 | 4 | 27 | 8 | 187 | 0 | 0 | 0 | 0 | 0 | 0 | 0 | 0 | 0 | 0 |
| 23. | Fakultet organizacije i informatike | 23 | 89 | 12 | 49 | 43 | 26 | 164 | 0 | 0 | 0 | 0 | 0 | 0 | 0 | 0 | 0 | 0 |
| 24. | Fakultet političkih znanosti | 13 | 84 | 7 | 17 | 20 | 0 | 101 | 0 | 0 | 0 | 0 | 0 | 0 | 0 | 0 | 0 | 0 |
| 25. | Kineziološki fakultet | 15 | 66 | 0 | 0 | 15 | 0 | 66 | 0 | 0 | 0 | 0 | 0 | 0 | 0 | 0 | 0 | 0 |
| 26. | Pravni fakultet | 23 | 28 | 3 | 10 | 26 | 0 | 38 | 0 | 0 | 0 | 0 | 0 | 0 | 0 | 0 | 0 | 0 |
| 27. | Učiteljski fakultet | 14 | 48 | 6 | 30 | 20 | 0 | 78 | 0 | 0 | 0 | 0 | 0 | 0 | 0 | 0 | 0 | 0 |
| VI. | Područje humanističkih znanosti | 142 | 553 | 20 | 44 | 162 | 0 | 597 | 0 | 0 | 0 | 0 | 0 | 0 | 0 | 0 | 0 | 0 |
| 28. | Filozofski fakultet | 128 | 496 | 19 | 42 | 147 | 0 | 538 | 0 | 0 | 0 | 0 | 0 | 0 | 0 | 0 | 0 | 0 |
| 29. | Hrvatski studiji (sa FF DI) | 9 | 37 | 1 | 2 | 10 | 0 | 39 | 0 | 0 | 0 | 0 | 0 | 0 | 0 | 0 | 0 | 0 |
| 30. | Katolički bogoslovni fakultet | 5 | 20 | 0 | 0 | 5 | 0 | 20 | 0 | 0 | 0 | 0 | 0 | 0 | 0 | 0 | 0 | 0 |
| VII. | Umjetničke akademije | 2 | 6 | 1 | 4 | 8 | 3 | 13 | 0 | 0 | 0 | 0 | 0 | 0 | 0 | 0 | 0 | 0 |
| 31. | Akademija dramske umjetnosti | 1 | 3 | 0 | 0 | 1 | 0 | 3 | 0 | 0 | 0 | 0 | 0 | 0 | 0 | 0 | 0 | 0 |
| 32. | Akademija likovnih umjetnosti | 0 | 0 | 0 | 0 | 3 | 5 | 3 | 0 | 0 | 0 | 0 | 0 | 0 | 0 | 0 | 0 | 0 |
| 33. | Muzička akademija | 1 | 3 | 1 | 4 | 2 | 0 | 7 | 0 | 0 | 0 | 0 | 0 | 0 | 0 | 0 | 0 | 0 |
| VIII. | Ostali | 0 | 0 | 0 | 0 | 0 | 0 | 0 | 0 | 0 | 0 | 0 | 0 | 0 | 0 | 0 | 0 | 0 |
| 34. | Teološki fakultet Matija Vlačić Ilirik | 0 | 0 | 0 | 0 | 0 | 0 | 0 | 0 | 0 | 0 | 0 | 0 | 0 | 0 | 0 | 0 | 0 |
| IX. | Centar za poslijediplomske studije | 0 | 0 | 0 | 0 | 0 | 0 | 0 | 0 | 0 | 0 | 0 | 0 | 0 | 0 | 0 | 0 | 0 |
| | UKUPNO | 1084 | 3998 | 284 | 1085 | 2150 | 1606 | 6689 | 0 | 5 | 5 | 0 | 5 | 0 | 0 | 0 | 0 | 10 |

* Broj osoba uključenih u projekte (iz sastavnice)

** Broj novooosnovanih tvrtki proizilazih iz znanstvenih rezultata i ekspertiza

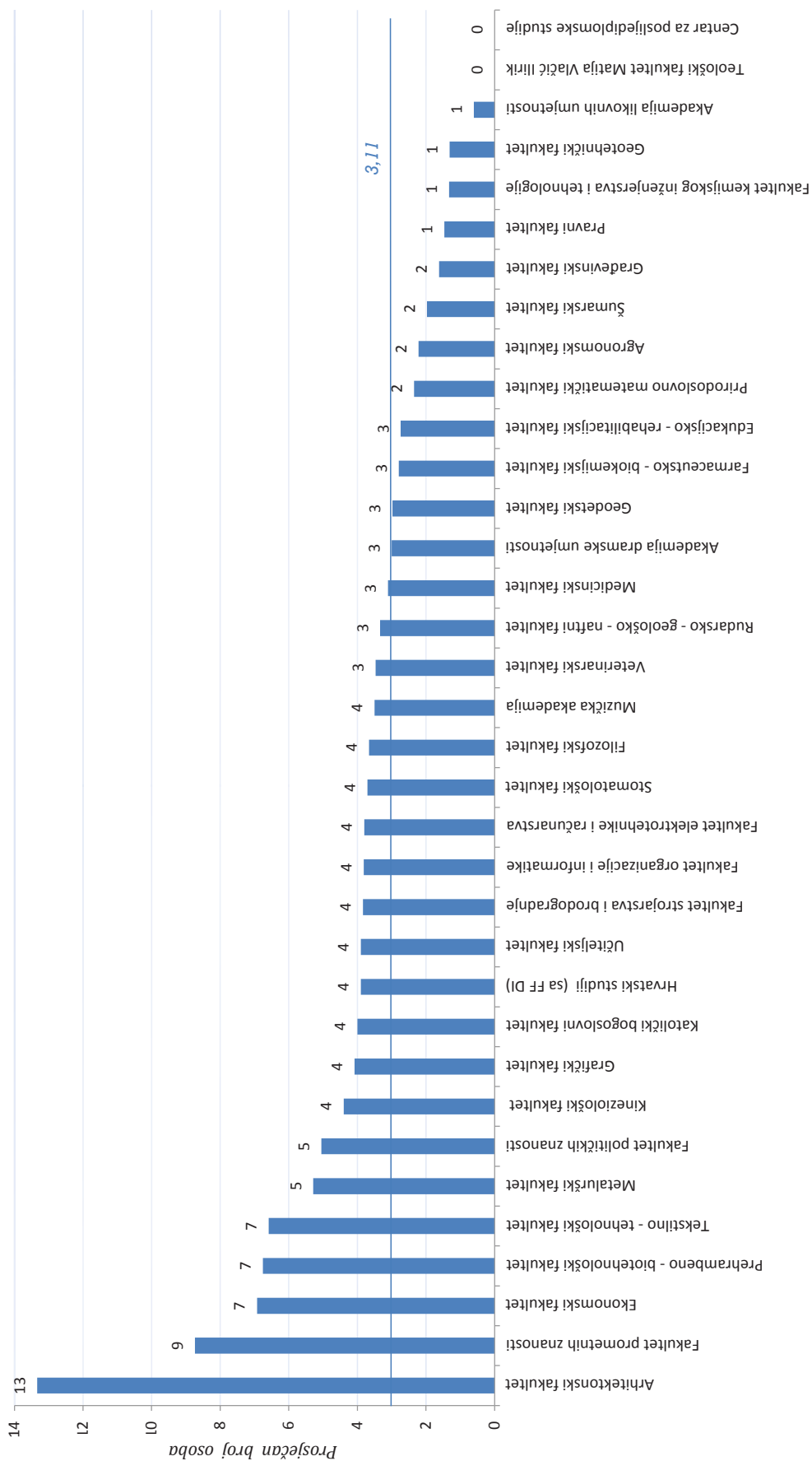
Projekti i patenti*



*pod broj patenata podrazumijevaju se odobreni patenti i patentne prijave

Slika 7. Grafički prikaz broja projekata i patenata na Sveučilištu u Zagrebu

Prosječan broj osoba na sastavnici po jednom projektu



Slika 8. Prosječan broj osoba na sastavnici po jednom projektu

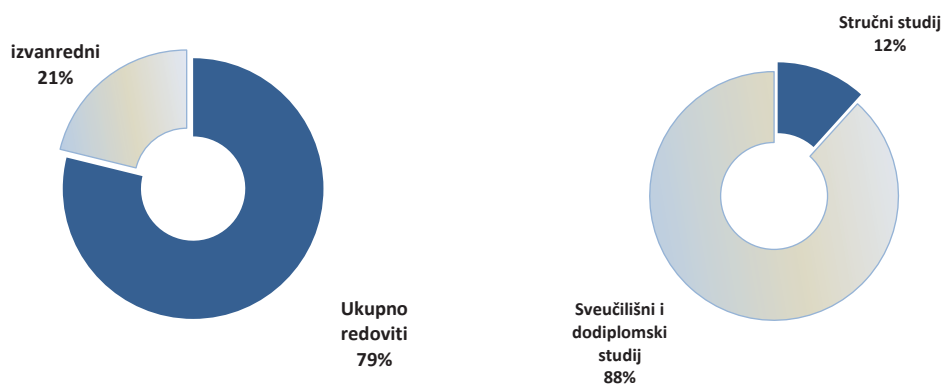
2. 11. Osnovni odnosi

Tablica 1. Odnos broja redovitih studenata koji studiraju sa potporom i bez nje te broj izvanrednih studenata

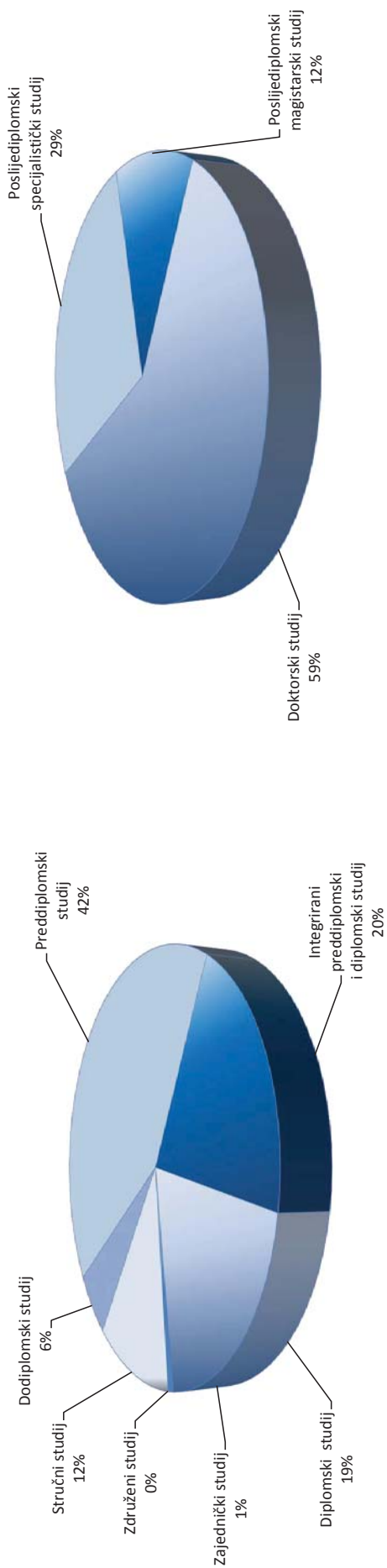
| Red. br. | Sastavnice Sveučilišta u Zagrebu | red* | red** | Ukupno redoviti | izvanredni | UKUPNO |
|---------------|-----------------------------------------------|--------------|--------------|-----------------|--------------|--------------|
| I. | Područje prirodnih znanosti | 2826 | 1543 | 4369 | 0 | 4369 |
| 1. | Prirodoslovno matematički fakultet | 2826 | 1543 | 4369 | 0 | 4369 |
| II. | Područje tehničkih znanosti | 10170 | 5059 | 15229 | 2080 | 17309 |
| 2. | Arhitektonski fakultet | 803 | 475 | 1278 | 0 | 1278 |
| 3. | Fakultet elektrotehnike i računarstva | 2450 | 1300 | 3750 | 0 | 3750 |
| 4. | Fakultet kemijskog inženjerstva i tehnologije | 438 | 427 | 865 | 0 | 865 |
| 5. | Fakultet prometnih znanosti | 1078 | 377 | 1455 | 1925 | 3380 |
| 6. | Fakultet strojarstva i brodogradnje | 1439 | 804 | 2243 | 0 | 2243 |
| 7. | Geodetski fakultet | 599 | 39 | 638 | 89 | 727 |
| 8. | Geotehnički fakultet | 219 | 26 | 245 | 0 | 245 |
| 9. | Građevinski fakultet | 858 | 691 | 1549 | 0 | 1549 |
| 10. | Grafički fakultet | 572 | 505 | 1077 | 54 | 1131 |
| 11. | Metalurški fakultet | 60 | 35 | 95 | 12 | 107 |
| 12. | Rudarsko - geološko - naftni fakultet | 559 | 246 | 805 | 0 | 805 |
| 13. | Tekstilno - tehnološki fakultet | 1095 | 134 | 1229 | 0 | 1229 |
| III. | Područje biomedicine i zdravstva | 3214 | 1364 | 4578 | 0 | 4578 |
| 14. | Farmaceutsko - biokemijski fakultet | 624 | 396 | 1020 | 0 | 1020 |
| 15. | Medicinski fakultet | 1660 | 506 | 2166 | 0 | 2166 |
| 16. | Stomatološki fakultet | 504 | 229 | 733 | 0 | 733 |
| 17. | Veterinarski fakultet | 426 | 233 | 659 | 0 | 659 |
| IV. | Područje biotehničkih znanosti | 3344 | 942 | 4286 | 0 | 4286 |
| 18. | Agronomski fakultet | 1787 | 288 | 2075 | 0 | 2075 |
| 19. | Prehrambeno - biotehnoški fakultet | 626 | 400 | 1026 | 0 | 1026 |
| 20. | Šumarski fakultet | 931 | 254 | 1185 | 0 | 1185 |
| V. | Područje društvenih znanosti | 10703 | 9830 | 20533 | 13711 | 34244 |
| 21. | Edukacijsko - rehabilitacijski fakultet | 646 | 122 | 768 | 0 | 768 |
| 22. | Ekonomski fakultet | 4618 | 3574 | 8192 | 4776 | 12968 |
| 23. | Fakultet organizacije i informatike | 331 | 1219 | 1550 | 1342 | 2892 |
| 24. | Fakultet političkih znanosti | 995 | 890 | 1885 | 158 | 2043 |
| 25. | Kineziološki fakultet | 602 | 847 | 1449 | 1348 | 2797 |
| 26. | Pravni fakultet | 2664 | 2105 | 4769 | 5273 | 10042 |
| 27. | Učiteljski fakultet | 847 | 1073 | 1920 | 814 | 2734 |
| VI. | Područje humanističkih znanosti | 7588 | 1092 | 8680 | 38 | 8718 |
| 28. | Filozofski fakultet | 4791 | 892 | 5683 | 0 | 5683 |
| 29. | Hrvatski studiji (sa FFDI) | 1726 | 196 | 1922 | 38 | 1960 |
| 30. | Katolički bogoslovni fakultet | 1071 | 4 | 1075 | 0 | 1075 |
| VII. | Umjetničke akademije | 1017 | 206 | 1223 | 0 | 1223 |
| 31. | Akademija dramske umjetnosti | 264 | 12 | 276 | 0 | 276 |
| 32. | Akademija likovnih umjetnosti | 283 | 110 | 393 | 0 | 393 |
| 33. | Muzička akademija | 470 | 84 | 554 | 0 | 554 |
| VIII. | Ostali | 0 | 56 | 56 | 0 | 56 |
| 34. | Teološki fakultet Matija Vlačić Ilirik | 0 | 56 | 56 | 0 | 56 |
| UKUPNO | | 38862 | 20092 | 58954 | 15829 | 74783 |

red* = redoviti studenti koji studiraju uz potporu Ministarstva

red** = redoviti studenti koji snose dio troškova studija

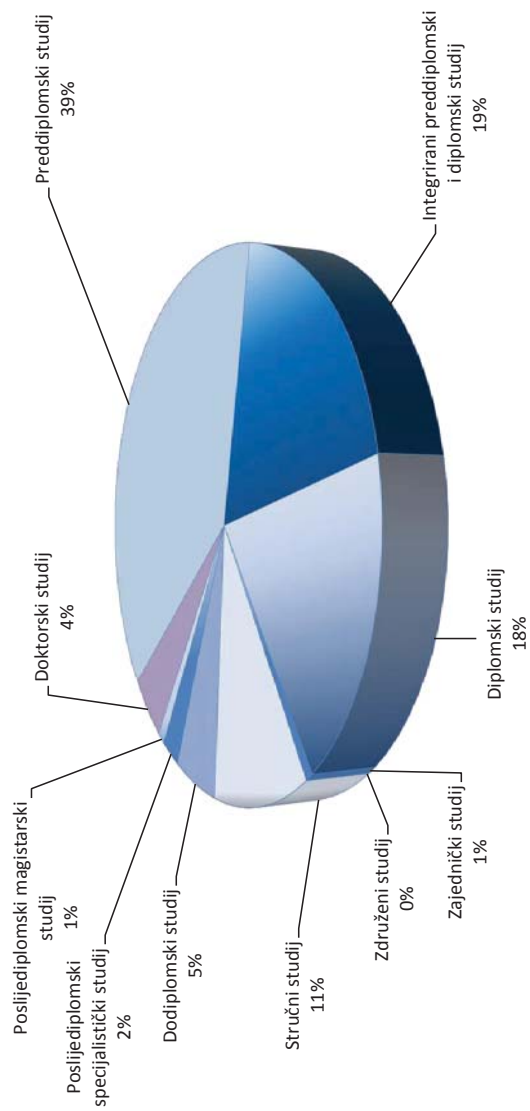


Slika 9. Grafički prikaz odnosa redovitih i izvanrednih studenata te studenata sveučilišnih i stručnih studija

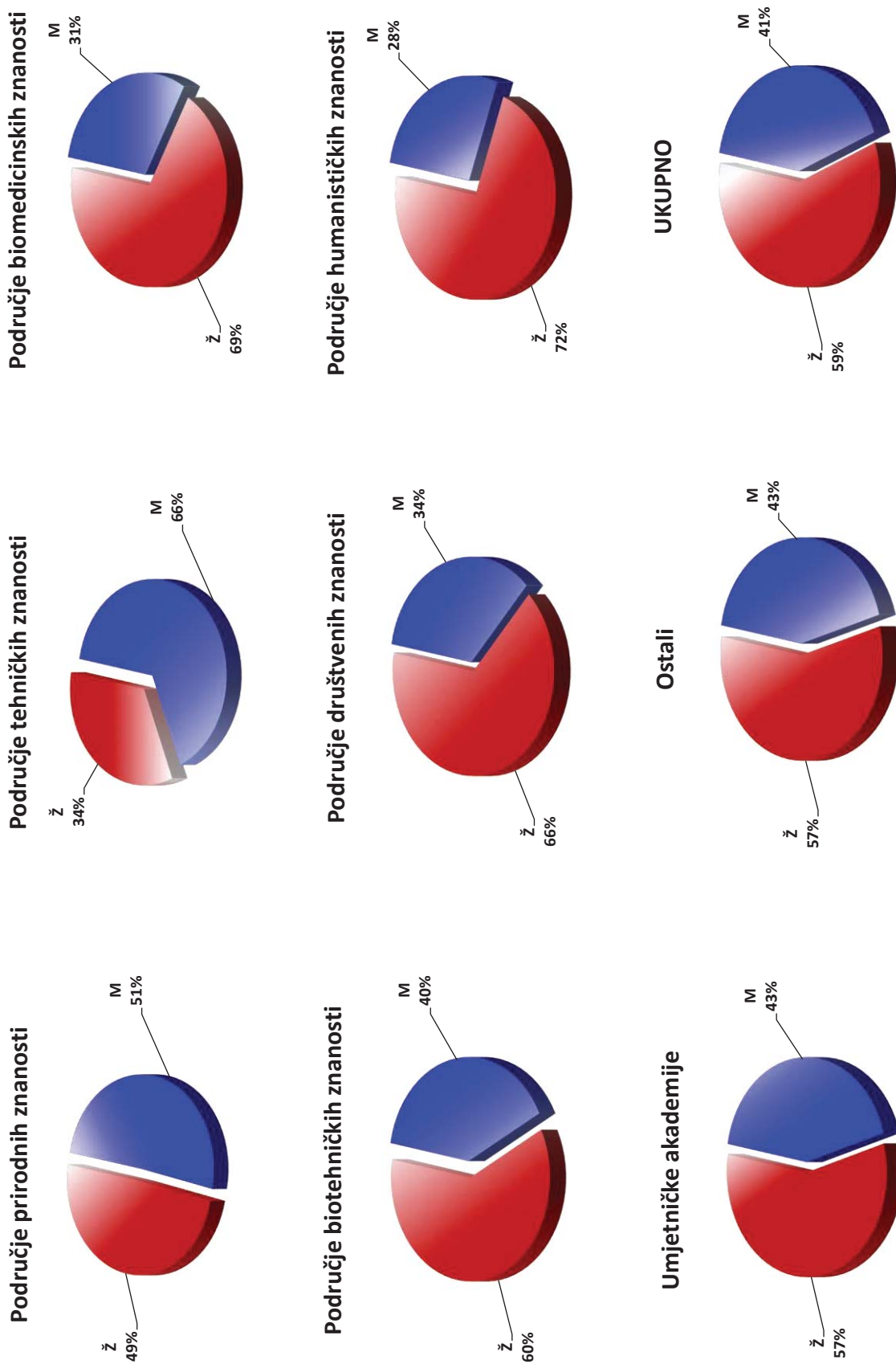


Slika 11. Raspodjela ukupnog broja studenata po poslijediplomskim i doktorskim studijima na Sveučilištu u Zagrebu

Slika 10. Raspodjela ukupnog broja studenata po sveučilišnim, stručnim i dodiplomskim studijima na Sveučilištu u Zagrebu




Slika 12. Raspodjela ukupnog broja studenata po sveučilišnim, stručnim, dodiplomskim, poslijediplomskim i doktorskim studijima na Sveučilištu u Zagrebu




Slika 13. Svi upisani studenti i absolventi po spolu (74 783)


Područje biomedicinskih znanosti




Područje tehničkih znanosti




Područje prirodnih znanosti



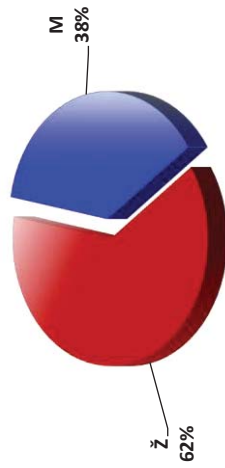
Područje humanističkih znanosti




Područje društvenih znanosti




Područje biotehničkih znanosti



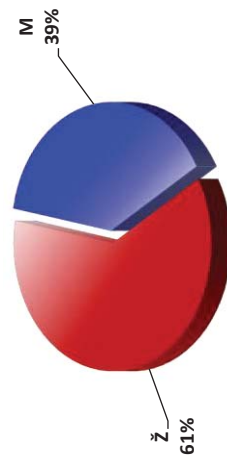
UKUPNO



Centar za poslijedipl. studije



Umjetničke akademije



Slika 14. Studenti poslijediplomskih studija po spolu (6121)

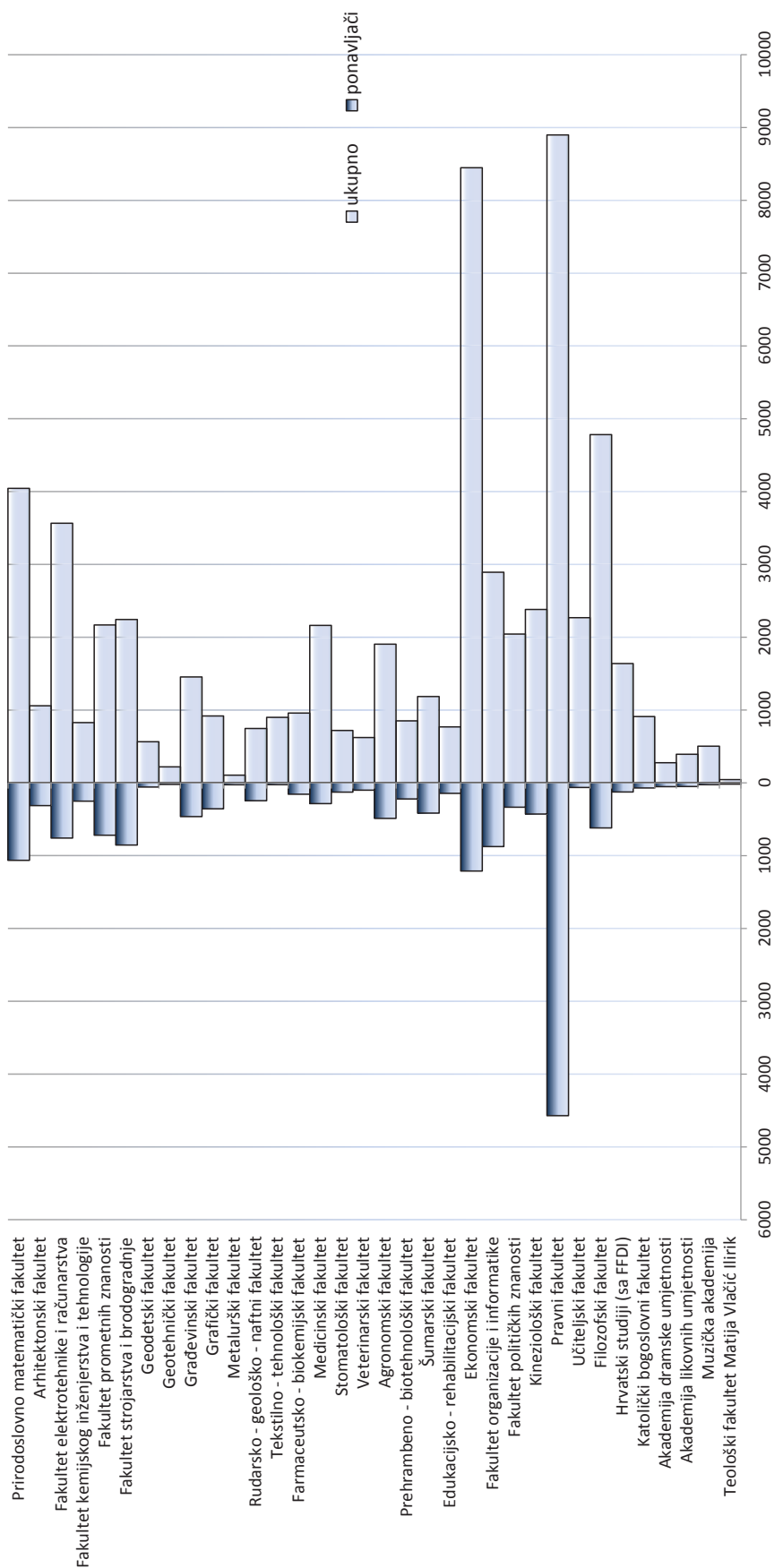
Tablica 2. Studenti prema statusu studiranja sumarno po sastavnicama, područjima te ukupno

| Red. br. | Sastavnice Sveučilišta u Zagrebu | I. godina* | svi studenti** | ponavljajući | strani studenti | posebni uvjeti | apsolventi | završili/dipl. |
|--------------|-----------------------------------------------|--------------|----------------|--------------|-----------------|----------------|--------------|----------------|
| I. | Područje prirodnih znanosti | 1699 | 4369 | 1065 | 5 | 14 | 325 | 985 |
| 1. | Prirodoslovno matematički fakultet | 1699 | 4369 | 1065 | 5 | 14 | 325 | 985 |
| II. | Područje tehničkih znanosti | 6631 | 17909 | 4099 | 35 | 204 | 2543 | 4509 |
| 2. | Arhitektonski fakultet | 383 | 1278 | 313 | 3 | 12 | 220 | 345 |
| 3. | Fakultet elektrotehnike i računarstva | 1596 | 3750 | 759 | 11 | 32 | 185 | 1181 |
| 4. | Fakultet kemijskog inženjerstva i tehnologije | 506 | 865 | 252 | 2 | 2 | 38 | 217 |
| 5. | Fakultet prometnih znanosti | 989 | 3380 | 720 | 7 | 99 | 1212 | 814 |
| 6. | Fakultet strojarstva i brodogradnje | 927 | 2243 | 855 | 1 | 2 | 0 | 489 |
| 7. | Geodetski fakultet | 181 | 727 | 58 | 1 | 13 | 163 | 241 |
| 8. | Geotehnički fakultet | 156 | 245 | 22 | 0 | 2 | 26 | 50 |
| 9. | Građevinski fakultet | 574 | 1549 | 464 | 3 | 20 | 95 | 455 |
| 10. | Grafički fakultet | 384 | 1131 | 357 | 0 | 17 | 213 | 294 |
| 11. | Metaluški fakultet | 74 | 107 | 27 | 0 | 1 | 2 | 7 |
| 12. | Rudarsko - geološko - naftni fakultet | 413 | 805 | 246 | 6 | 2 | 59 | 155 |
| 13. | Tekstilno - tehnološki fakultet | 448 | 1229 | 26 | 1 | 2 | 330 | 261 |
| III. | Područje biomedicine i zdravstva | 1013 | 4578 | 672 | 162 | 162 | 117 | 692 |
| 14. | Farmaceutsko - biokemijski fakultet | 185 | 1020 | 157 | 9 | 32 | 62 | 181 |
| 15. | Medicinski fakultet | 506 | 2166 | 286 | 119 | 82 | 4 | 311 |
| 16. | Stomatološki fakultet | 150 | 733 | 128 | 28 | 41 | 14 | 125 |
| 17. | Veterinarski fakultet | 172 | 659 | 101 | 6 | 7 | 37 | 75 |
| IV. | Područje biotehničkih znanosti | 2106 | 4286 | 1127 | 3 | 11 | 346 | 980 |
| 18. | Agronomski fakultet | 1036 | 2075 | 489 | 0 | 5 | 171 | 426 |
| 19. | Prehrambeno - biotehnološki fakultet | 400 | 1026 | 222 | 0 | 0 | 175 | 337 |
| 20. | Šumarski fakultet | 670 | 1185 | 416 | 3 | 6 | 0 | 217 |
| V. | Područje društvenih znanosti | 10513 | 34244 | 7633 | 35 | 326 | 6546 | 6531 |
| 21. | Edukacijsko - rehabilitacijski fakultet | 269 | 768 | 145 | 1 | 24 | 0 | 240 |
| 22. | Ekonomski fakultet | 3443 | 12968 | 1212 | 27 | 174 | 4520 | 3135 |
| 23. | Fakultet organizacije i informatike | 1266 | 2892 | 876 | 1 | 4 | 0 | 519 |
| 24. | Fakultet političkih znanosti | 754 | 2043 | 335 | 6 | 14 | 0 | 802 |
| 25. | Kineziološki fakultet | 739 | 2797 | 429 | 0 | 22 | 416 | 368 |
| 26. | Pravni fakultet | 3430 | 10042 | 4572 | 0 | 48 | 1144 | 785 |
| 27. | Učiteljski fakultet | 612 | 2734 | 64 | 0 | 40 | 466 | 682 |
| VI. | Područje humanističkih znanosti | 2965 | 8718 | 817 | 18 | 554 | 1388 | 2194 |
| 28. | Filozofski fakultet | 1804 | 5683 | 620 | 16 | 547 | 901 | 1449 |
| 29. | Hrvatski studiji (sa FFDI) | 777 | 1960 | 126 | 1 | 2 | 322 | 564 |
| 30. | Katolički bogoslovni fakultet | 284 | 1075 | 71 | 1 | 5 | 165 | 181 |
| VII. | Umjetničke akademije | 434 | 1223 | 130 | 27 | 9 | 52 | 492 |
| 31. | Akademija dramske umjetnosti | 90 | 276 | 53 | 1 | 1 | 0 | 152 |
| 32. | Akademija likovnih umjetnosti | 146 | 393 | 51 | 2 | 1 | 1 | 143 |
| 33. | Muzička akademija | 198 | 554 | 26 | 24 | 7 | 51 | 197 |
| VIII. | Ostali | 17 | 56 | 18 | 2 | 0 | 12 | 4 |
| 34. | Teološki fakultet Matija Vlačić Ilirik | 17 | 56 | 18 | 2 | 0 | 12 | 4 |
| | UKUPNO | 25278 | 74783 | 15561 | 287 | 1280 | 11329 | 16387 |

* I. godina svih razina studija (pds, ints, ds, zis, zds, ss)

** svi studenti - sa apsolventima, a bez studenata poslijediplomskih studija

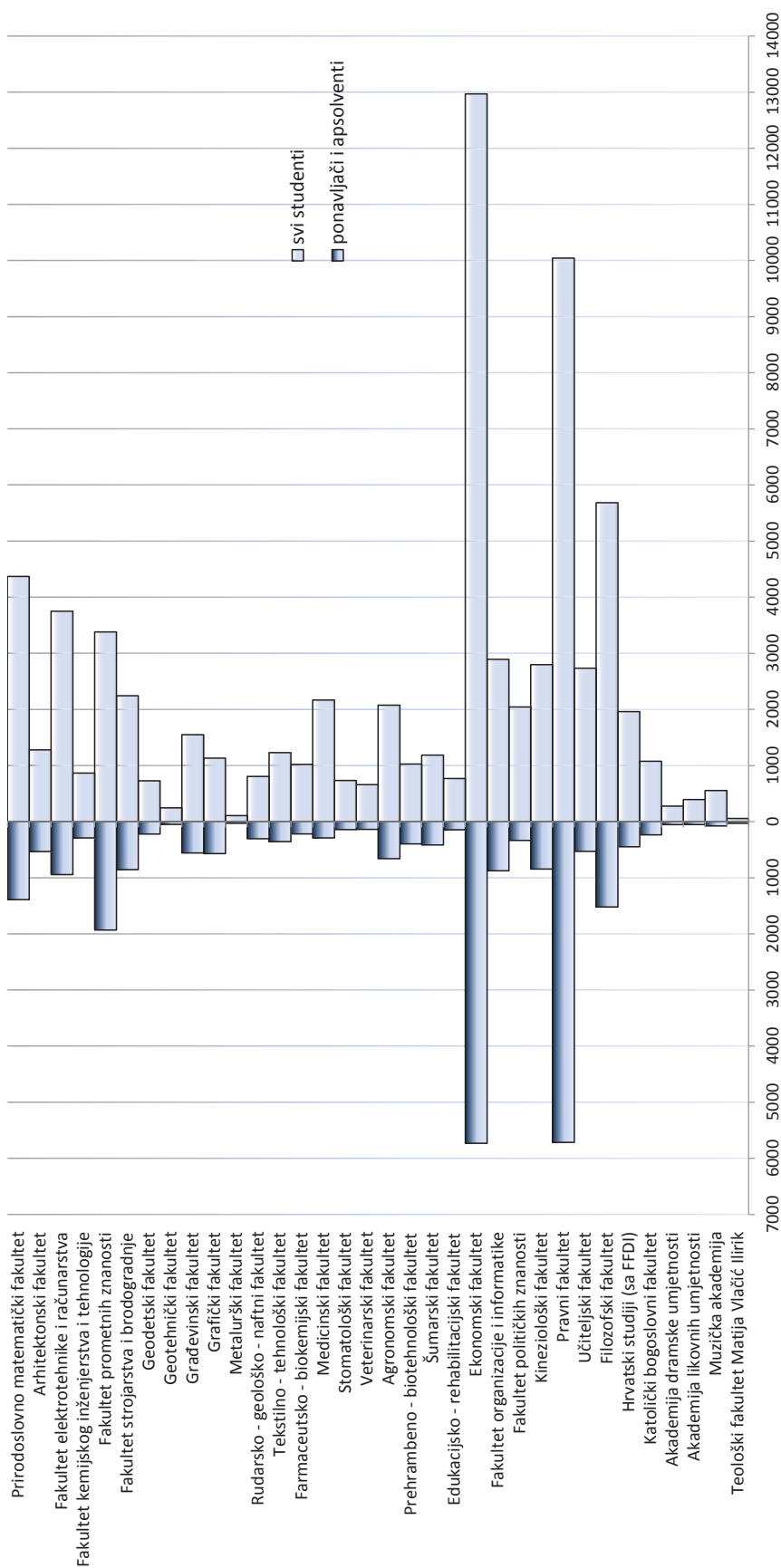
Odnos broja ponavljača prema ukupnom* broju studenata na sastavnici



pod ukupno* podrazumijevaju se upisani studenti (63 454) bez apsolvenata (11329) i polaznika postijediplomskih studija (6121)

Slika 15. Odnos broja ponavljača prema ukupnom broju studenata na sastavnici

Odnos broja ponavljača i apsolvenera prema svim* studentima na sastavnici



pod *svi podrazumijevaju se svi upisani studenti (74 783) sa apsolventima (11 329), ali bez polaznika poslijediplomskih studija (6121)

Slika 16. Odnos broja ponavljača i apsolvenera prema svim* studentima na sastavnici

Tablica 3. Broj upisanih studenata na 1. godinu studija po studentu koji je završio studij i postotak ponavljača

| Red. br. | Sastavnice Sveučilišta u Zagrebu | pds | ints | ds | zjs | zds | ss | dds | postotak ponavljača* |
|---------------|-----------------------------------------------|-------------|-------------|--------------------|-------------|----------------|----------------|-------------|----------------------|
| I. | Područje prirodnih znanosti | 1,97 | 5,46 | 1,47 | / | / | 0 | 0 | 26,3% |
| 1. | Prirodoslovno matematički fakultet | 1,97 | 5,46 | 1,47 | /nema zjs | /nema zds | /nema ss | 0 | 26,3% |
| II. | Područje tehničkih znanosti | 3 | / | 1,15 | / | / | 1 | 0 | 27,8% |
| 2. | Arhitektonski fakultet | 1,36 | /nema ints | 1,43 | /nema zjs | /nema zds | /nema ss | 0 | 29,6% |
| 3. | Fakultet elektrotehnike i računarstva | 1,93 | /nema ints | 1,13 | /nema zjs | /nema zds | /nema ss | 0 | 21,3% |
| 4. | Fakultet kemijskog inženjerstva i tehnologije | 4,43 | /nema ints | 0,76 | /nema zjs | /nema zds | /nema ss | 0 | 30,5% |
| 5. | Fakultet prometnih znanosti | 4,29 | /nema ints | 1,68 | /nema zjs | /nema zds | 0 | 0 | 33,2% |
| 6. | Fakultet strojarstva i brodogradnje | 3,2 | /nema ints | 0,90 | /nema zjs | /nema zds | /nema ss | 0 | 38,1% |
| 7. | Geodetski fakultet | 0,98 | /nema ints | 0,89 | /nema zjs | /nema zds | /nema ss | 0 | 10,3% |
| 8. | Geotehnički fakultet | 5,87 | /nema ints | 1,40 | /nema zjs | /nema zds | /nema ss | 0 | 10,0% |
| 9. | Građevinski fakultet | 1,40 | /nema ints | 1,37 | /nema zjs | /nema zds | /nema ss | 0 | 31,9% |
| 10. | Grafički fakultet | 3,57 | /nema ints | 1 | /nema zjs | /nema zds | /nema ss | 0 | 38,9% |
| 11. | Metaluški fakultet | 10,20 | /nema ints | 5,5 | /nema zjs | /nema zds | /nitko završio | /nema dds | 25,7% |
| 12. | Rudarsko - geološko - naftni fakultet | 3,05 | /nema ints | 1,88 | /nema zjs | /nema zds | /nema ss | /nema dds | 33,0% |
| 13. | Tekstilno - tehnološki fakultet | 3,40 | /nema ints | 1,00 | /nema zjs | /nema zds | 2 | 0 | 2,9% |
| III. | Područje biomedicine i zdravstva | / | 1,53 | / | / | / | / | 0,08 | 15,1% |
| 14. | Farmaceutsko - biokemijski fakultet | /nema pds | 1,19 | /nema ds | /nema zjs | /nema zds | /nema ss | 0 | 16,4% |
| 15. | Medicinski fakultet | /nema pds | 1,41 | /nema ds | /nema zjs | /nema zds | /nema ss | /nema dds | 13,2% |
| 16. | Stomatološki fakultet | /nema pds | 1,21 | /nema ds | /nema zjs | /nema zds | /nema ss | 0 | 17,8% |
| 17. | Veterinarski fakultet | /nema pds | 6,62 | /nema ds | /nema zjs | /nema zds | /nema ss | 0,12 | 16,2% |
| IV. | Područje biotehničkih znanosti | 3 | / | 1,62 | / | / | 0 | 0 | 28,6% |
| 18. | Agronomski fakultet | 2,88 | /nema ints | 1,76 | /nema zjs | /nema zds | /nema ss | /nema dds | 25,7% |
| 19. | Prehrambeno - biotehnološki fakultet | 2,33 | /nema ints | 0,96 | /nema zjs | /nema zds | /nema ss | 0 | 26,1% |
| 20. | Šumarski fakultet | 5,39 | /nema ints | 3,21 | /nema zjs | /nema zds | 0 | 0 | 35,1% |
| V. | Područje društvenih znanosti | 1 | 4,32 | 1,38 | 2,33 | / | / | 0 | 27,6% |
| 21. | Edukacijsko - rehabilitacijski fakultet | 1,23 | /nema ints | 1,02 | /nema zjs | /nema zds | /nema ss | /nema dds | 18,9% |
| 22. | Ekonomski fakultet | 1,18 | /nema ints | 1,19 | /nema zjs | /nema zds | 1,58 | 0 | 14,3% |
| 23. | Fakultet organizacije i informatike | 1,90 | /nema ints | 1,57 | 2,33 | /nema zds | 4,32 | /nema dds | 30,3% |
| 24. | Fakultet političkih znanosti | 0,95 | /nema ints | 2,35 | /nema zjs | /nema zds | /nema ss | 0 | 16,4% |
| 25. | Kineziološki fakultet | /nema pds | 5,09 | /nema ds | /nema zjs | /nema zds | 3 | 0 | 18,0% |
| 26. | Pravni fakultet | 1,98 | 7,16 | 2,34 | /nema zjs | /nema zds | 9 | 0 | 51,4% |
| 27. | Učiteljski fakultet | /nema pds | 1,16 | /nema ds | /nema zjs | /nitko završio | 0 | /nema dds | 2,8% |
| VI. | Područje humanističkih znanosti | 2 | 1,61 | 2,08 | / | / | 1 | 0 | 11,1% |
| 28. | Filozofski fakultet | 1,73 | /nema ints | 2,46 | /nema zjs | /nema zds | /nema ss | 0 | 13,0% |
| 29. | Hrvatski studiji (sa FFDI) | 1,70 | /nema ints | 1,51 | /nema zjs | /nema zds | /nema ss | 0 | 7,7% |
| 30. | Katolički bogoslovni fakultet | 3 | 1,61 | /nema ds | /nema zjs | /nema zds | 1,3 | /nema dds | 7,8% |
| VII. | Umjetničke akademije | 1 | 0,92 | 1,20 | 1,10 | / | / | 0 | 11,1% |
| 31. | Akademija dramske umjetnosti | 1,24 | /nema ints | 2,10 | /nema zjs | /nema zds | /nema ss | 0 | 19,2% |
| 32. | Akademija likovnih umjetnosti | 1,03 | 0,92 | 1,45 | 1,10 | /nema zds | /nema ss | 0 | 13,0% |
| 33. | Muzička akademija | 1,11 | /nema ints | 0,92 | /nema zjs | /nema zds | /nema ss | /nema dds | 5,2% |
| VIII. | Ostali | 4,25 | / | /nema stud. | / | / | / | / | 40,9% |
| 34. | Teološki fakultet Matija Vlačić Ilirik | 4,25 | /nema ints | /nema stud. | /nema zjs | /nema zds | /nema ss | /nema dds | 40,9% |
| UKUPNO | | 2,01 | 2,81 | 1,41 | 2,05 | / | 2,10 | 0,00 | 24,5% |

*računato bez apslovenata i studenata poslije diplomskih studija

Tablica 4. Omjer studenata i nastavnika, omjer djelatnika u znanstveno-nastavnim zvanjima i znanstvenih novaka te znanstvenih novaka i nastavnika i suradnika u nastavi

| Red. br. | Sastavnice Sveučilišta u Zagrebu | Broj studenata za omjer 1* | Broj studenata za omjer 2** | Broj nastavnika za omjer 1 i 2*** | Studenti/nastavnici za omjer 1 | Studenti/nastavnici za omjer 2 | *zn. nastav. zvanja/zn. novaci | *nastav. i surad. u nastavi (%) | zn.novaci/zn. novaci (%) |
|---------------|----------------------------------------------|----------------------------|-----------------------------|-----------------------------------|--------------------------------|--------------------------------|--------------------------------|---------------------------------|--------------------------|
| I. | Područje prirodnih znanosti | 4369 | 5233 | 392,5 | 11,13 | 13,33 | 1,42 | 36,1% | 36,1% |
| 1. | Prirodoslovno matematički fakultet | 4369 | 5233 | 392,5 | 11,13 | 13,33 | 1,42 | 36,1% | 36,1% |
| II. | Područje tehničkih znanosti | 16269 | 18175 | 1258,75 | 12,92 | 14,44 | 1,95 | 25,4% | 25,4% |
| 2. | Arhitektonski fakultet | 1278 | 1312 | 135,5 | 9,43 | 9,68 | 5,23 | 10,8% | 10,8% |
| 3. | Fakultet elektrotehnike i računarstva | 3750 | 4085 | 254 | 14,76 | 16,08 | 1,26 | 40,6% | 40,6% |
| 4. | Fakultet kemijskog inženjersva i tehnologije | 865 | 933 | 105,5 | 8,20 | 8,84 | 1,21 | 37,7% | 37,7% |
| 5. | Fakultet prometnih znanosti | 2417,5 | 3251,5 | 106 | 22,81 | 30,67 | 5,20 | 8,1% | 8,1% |
| 6. | Fakultet strojarstva i brodogradnje | 2243 | 2315 | 220,75 | 10,16 | 10,49 | 1,60 | 30,4% | 30,4% |
| 7. | Geodetski fakultet | 682,5 | 729,5 | 47,5 | 14,37 | 15,36 | 1,93 | 18,7% | 18,7% |
| 8. | Geotehnički fakultet | 245 | 245 | 35,5 | 6,90 | 6,90 | 4,00 | 11,4% | 11,4% |
| 9. | Gradevinski fakultet | 1549 | 1861 | 101,75 | 15,22 | 18,29 | 1,77 | 28,7% | 28,7% |
| 10. | Grafički fakultet | 1104 | 1176 | 54,25 | 20,35 | 21,68 | 5,00 | 8,7% | 8,7% |
| 11. | Metalarški fakultet | 101 | 108 | 26 | 3,88 | 4,15 | 11,00 | 7,7% | 7,7% |
| 12. | Rudarsko - geološko - naftni fakultet | 805 | 919 | 83 | 9,70 | 11,07 | 4,14 | 14,0% | 14,0% |
| 13. | Tekstilno - tehnološki fakultet | 1229 | 1240 | 89 | 13,81 | 13,93 | 2,40 | 19,4% | 19,4% |
| III. | Područje biomedicine i zdravstva | 4878 | 5722 | 801,5 | 5,71 | 7,14 | 2,95 | 20,8% | 20,8% |
| 14. | Farmaceutsko - biokemijski fakultet | 1020 | 1245 | 72 | 14,17 | 17,29 | 2,86 | 22,1% | 22,1% |
| 15. | Medicinski fakultet | 2166 | 2669 | 435,5 | 4,97 | 6,13 | 2,69 | 22,4% | 22,4% |
| 16. | Stomatološki fakultet | 733 | 846 | 156,5 | 4,68 | 5,41 | 3,82 | 17,7% | 17,7% |
| 17. | Veterinarski fakultet | 659 | 962 | 137,5 | 4,79 | 7,00 | 3,15 | 18,7% | 18,7% |
| IV. | Područje biotehničkih znanosti | 4286 | 4477 | 495,25 | 8,65 | 9,04 | 1,92 | 24,6% | 24,6% |
| 18. | Agronomski fakultet | 2075 | 2143 | 213,25 | 9,73 | 10,05 | 1,95 | 23,7% | 23,7% |
| 19. | Prehrambeno - biotehnoški fakultet | 1026 | 1126 | 178,5 | 5,75 | 6,31 | 1,91 | 24,6% | 24,6% |
| 20. | Šumarski fakultet | 1185 | 1208 | 103,5 | 11,45 | 11,67 | 1,88 | 27,0% | 27,0% |
| V. | Područje društvenih znanosti | 27388,5 | 28651,5 | 781,75 | 35,03 | 36,65 | 2,30 | 20,9% | 20,9% |
| 21. | Edukacijsko - rehabilitacijski fakultet | 768 | 830 | 84 | 9,14 | 9,88 | 2,30 | 25,6% | 25,6% |
| 22. | Ekonomski fakultet | 10580 | 11175 | 192 | 55,10 | 58,20 | 1,81 | 25,4% | 25,4% |
| 23. | Fakultet organizacije i informatike * | 2221 | 2327 | 71,5 | 31,06 | 32,55 | 2,38 | 15,7% | 15,7% |
| 24. | Fakultet političkih znanosti | 1964 | 2165 | 69,5 | 28,26 | 31,15 | 1,69 | 34,2% | 34,2% |
| 25. | Kineziološki fakultet | 2123 | 2201 | 71,5 | 29,69 | 30,78 | 1,77 | 26,5% | 26,5% |
| 26. | Pravni fakultet | 7405,5 | 7581,5 | 138 | 53,66 | 54,94 | 3,64 | 14,0% | 14,0% |
| 27. | Učiteljski fakultet | 2327 | 2372 | 155,25 | 14,99 | 15,28 | 3,81 | 11,9% | 11,9% |
| VI. | Područje humanističkih znanosti | 8899 | 9277 | 709,25 | 12,27 | 13,08 | 1,52 | 31,1% | 31,1% |
| 28. | Filozofski fakultet | 5683 | 6156 | 501 | 11,34 | 12,29 | 1,44 | 32,4% | 32,4% |
| 29. | Hrvatski studij (sa FF DJ) | 1941 | 2003 | 127 | 15,28 | 15,77 | 0,97 | 44,6% | 44,6% |
| 30. | Katolički bogoslovni fakultet | 1075 | 1118 | 81,25 | 13,23 | 13,76 | 5,11 | 11,3% | 11,3% |
| VII. | Umjetničke akademije | 1223 | 1277 | 346,75 | 3,53 | 3,68 | 34,00 | 0,7% | 0,7% |
| 31. | Akademija dramske umjetnosti | 276 | 276 | 100,75 | 2,74 | 2,74 | 34,00 | 2,6% | 2,6% |
| 32. | Akademija likovnih umjetnosti | 393 | 435 | 88,5 | 4,44 | 4,92 | /nema zn. novaka | 0,0% | 0,0% |
| 33. | Muzička akademija | 554 | 566 | 157,5 | 3,52 | 3,59 | /nema zn. novaka | 0,0% | 0,0% |
| VIII. | Ostali | 56 | 56 | 18 | 3,11 | 3,11 | / | 0,0% | 0,0% |
| 34. | Teološki fakultet Matija Vlačić Ilirik | 56 | 56 | 18 | 3,11 | 3,11 | /nema zn. novaka | 0,0% | 0,0% |
| UKUPNO | | 66868,5 | 72868,5 | 4803,75 | 13,92 | 15,17 | 6,58 | 24,1% | 24,1% |

*broj studenata za omjer 1 - za redovite studente s koeficijentom 1, a za izvanredne studente s koeficijentom 1/2

**broj studenata za omjer 2 - za redovite studente s koeficijentom 1, a za izvanredne studente s koeficijentom 1/2 + studenti poslijediplomskih studija s koeficijentom 1

***broj nastavnika za omjer 1 i 2 - podaci su iz izvještajne tablice 31, način izračuna:

za znanstveno-nastavna zvanja i nastavna zvanja; Ukupno zaposlenici + 1/2 Ukupno vanjski suradnici; za suradnička zvanja i znanstvene novake; 1/2 : (Ukupno zaposlenici + 1/2 Ukupno vanjski suradnici)

* zn. nastavna zvanja i nastavnici i suradnici u nastavi - računati su samo zaposlenici na sastavici (bez vanjskih suradnika)

Fakultet organizacije i informatike* - svi studenti zajedničkih studija Fakulteta organizacije i informatike i Informatike i Ekonomskog fakulteta u prikazu su kod Fakulteta organizacije i informatike


Broj studenata po jednom nastavniku (omjer 1)*



*broj studenata za omjer 1 - za redovite studente računato s koeficijentom 1, a za izvanredne studente s koeficijentom 1/2
Fakultet organizacije i informatike - svi studenti zajedničkih studija FOI i EF u prikazu su kod FOI

Slika 17. Grafički prikaz broja studenata po jednom nastavniku za omjer 1

Broj studenata po jednom nastavniku (omjer 2)**



**broj studenata za omjer 2 - za redovite studente računato s koeficijentom 1, a za izvanredne studente s koeficijentom 1/2 + studenti poslijediplomskih studija s koeficijentom 1
Fakultet organizacije i informatike - svi studenti zajedničkih studija FOI i EF u prikazu su kod FOI

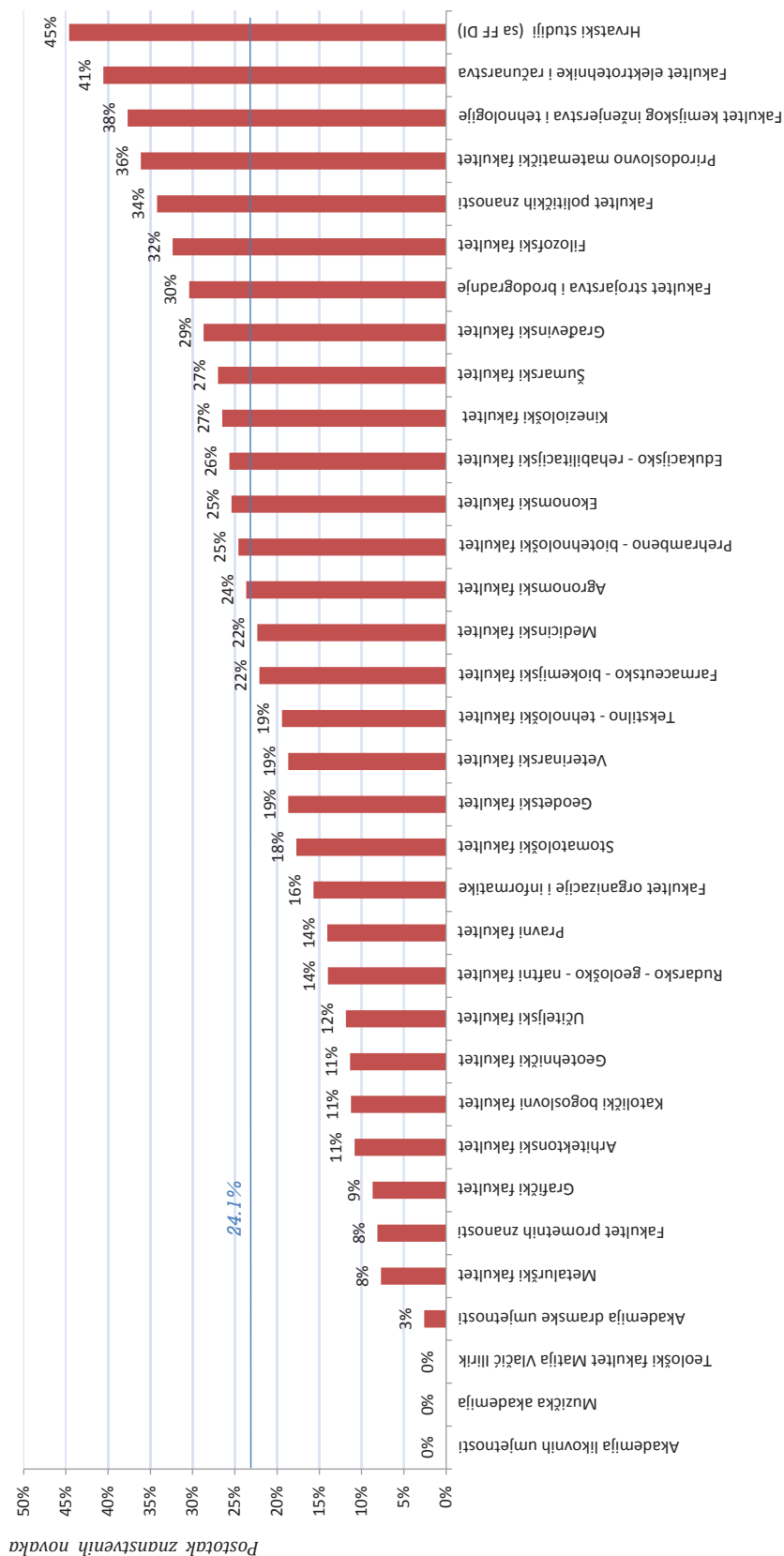
Slika 18. Grafički prikaz broja studenata po jednom nastavniku za omjer 2

Broj zaposlenika u zn. nastav. zvanjima po jednom znanstvenom novaku



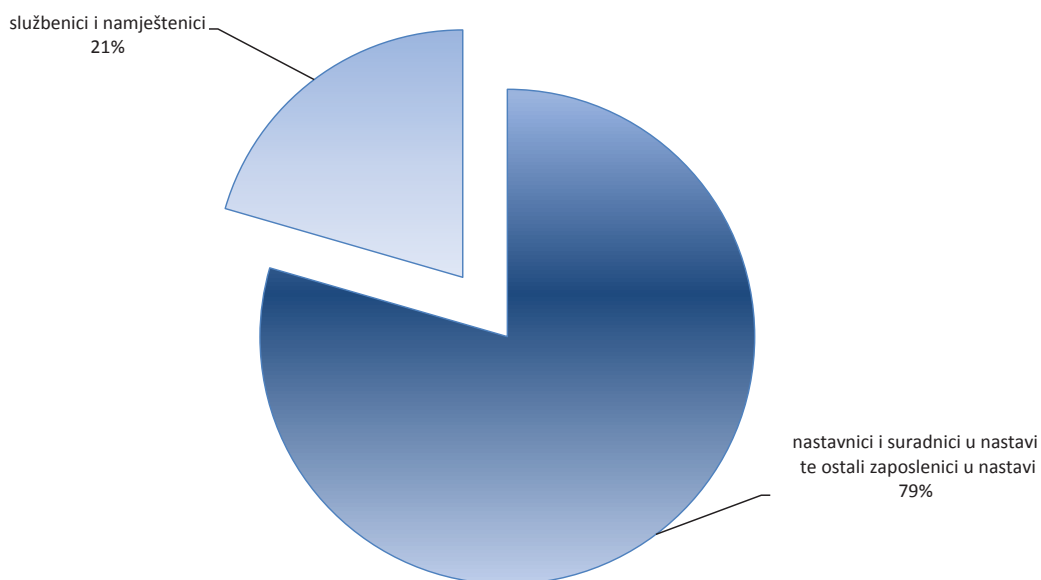
Slika 19. Grafički prikaz broja zaposlenika u znanstveno nastavim zvanjima po jednom znanstvenom novaku

Postotak znanstvenih novaka u odnosu na sve nastavnike i suradnike u nastavi



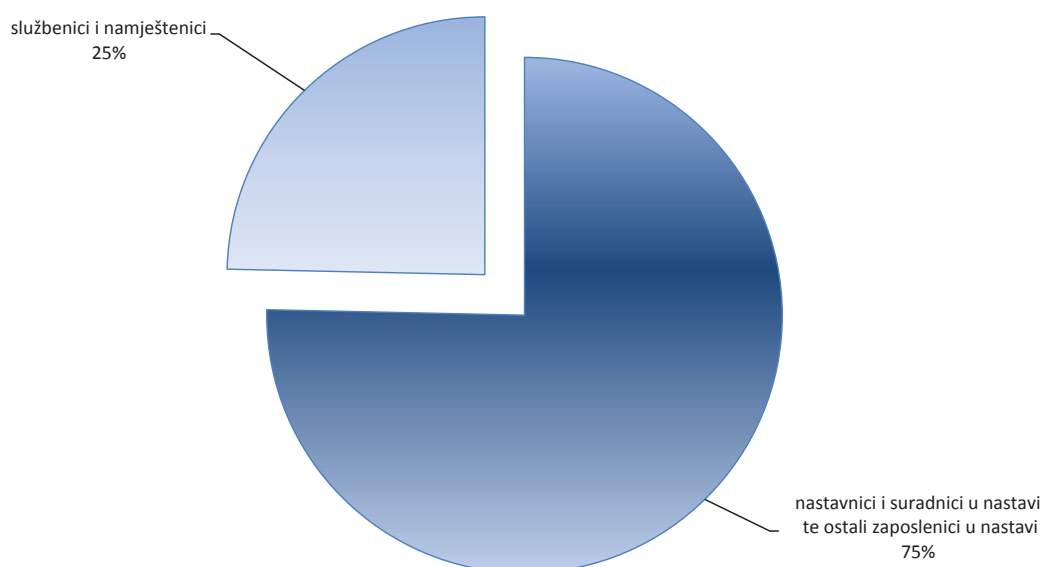
Stilka 20. Grafički prikaz znanstvenih novaka prema nastavnicima i suradnicima u nastavi

Prikaz službenika i namještenika - zaposlenici i vanjski suradnici



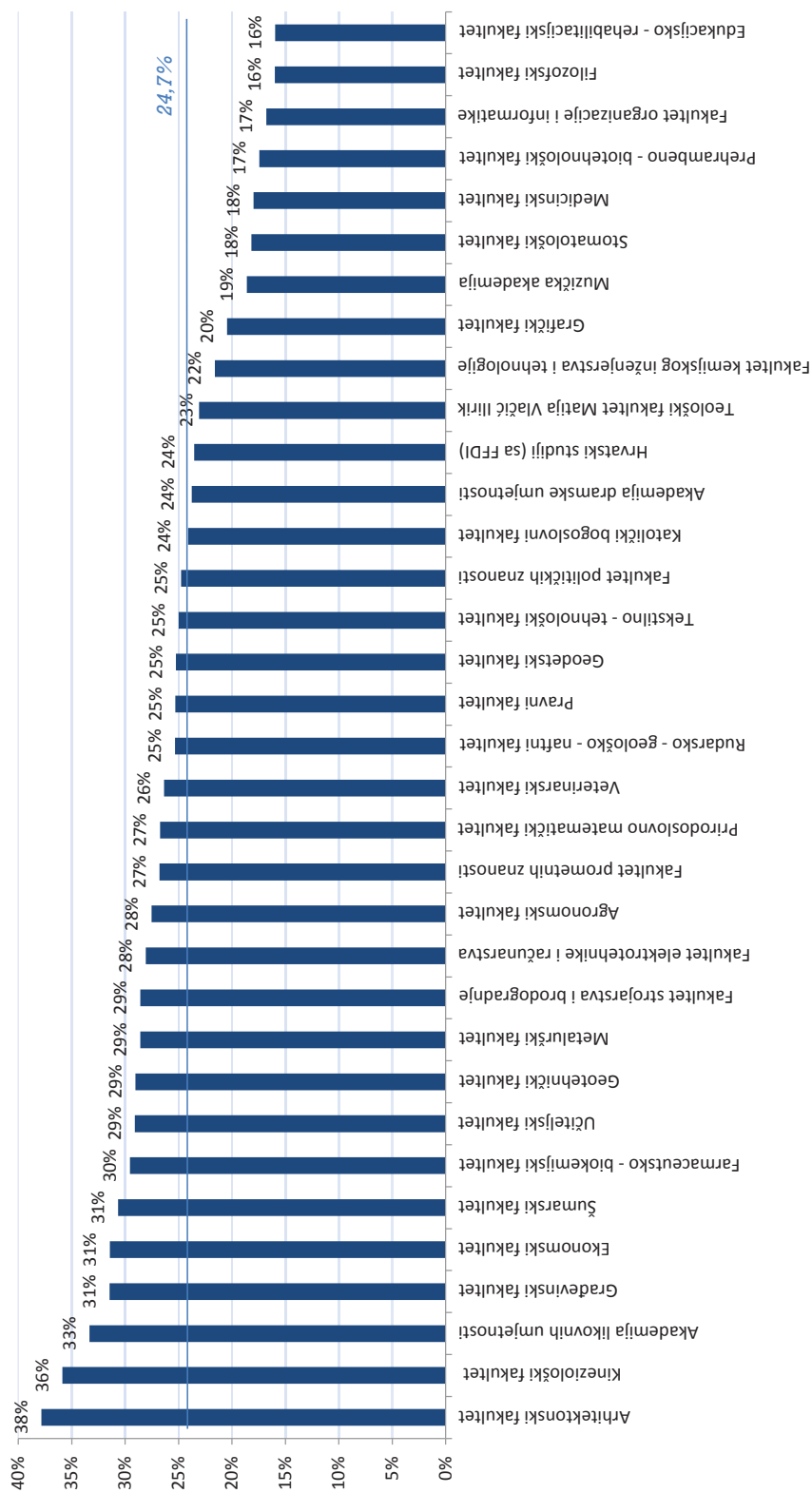
Slika 21. Grafički prikaz službenika i namještenika naprema nastavnika i suradnika u nastavi te ostalih zaposlenika u nastavi - ukupno zaposlenici i vanjski suradnici na Sveučilištu u Zagrebu

Prikaz službenika i namještenika - samo zaposlenici



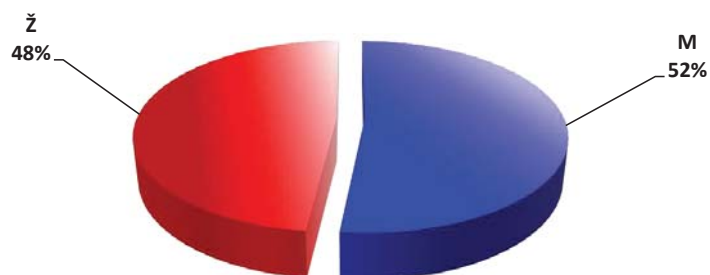
Slika 22. Grafički prikaz službenika i namještenika naprema nastavnika i suradnika u nastavi te ostalih zaposlenika u nastavi - samo zaposlenici na Sveučilištu u Zagrebu

Službenici i namještenici na sastavnicama - samo zaposlenici

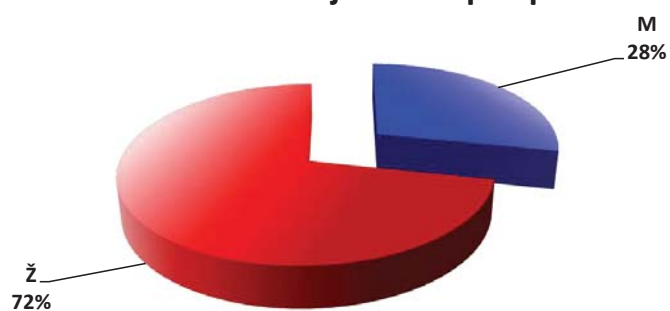


Slika 23. Grafički prikaz službenika i namještenika na sastavnicama - samo zaposlenici

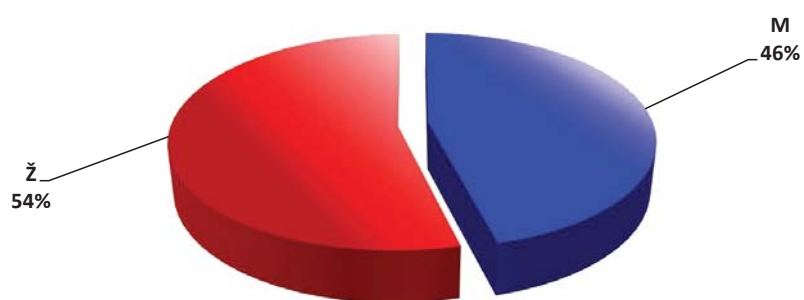
Nastavnici i suradnici u nastavi te ostali zaposlenici u nastavi po spolu



Službenici i namještenici po spolu



Ukupno zaposlenici po spolu



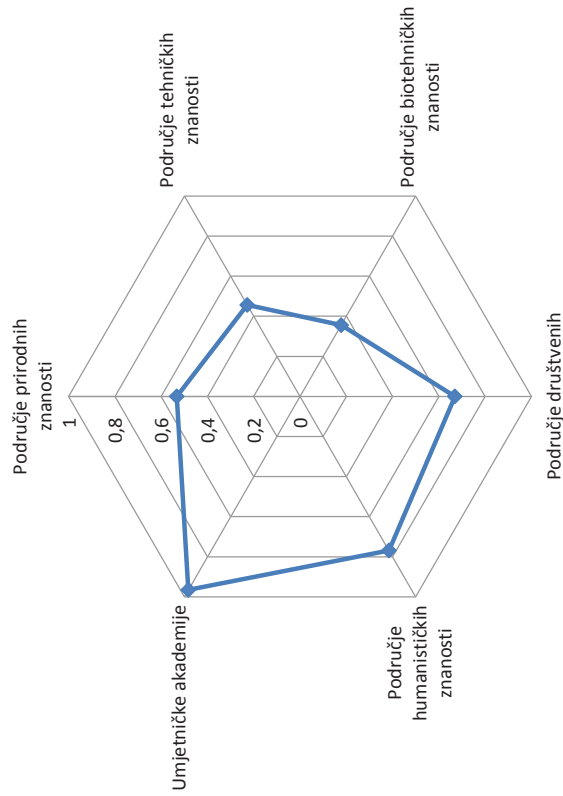
Slika 24. Grafički prikaz zaposlenika po spolu na Sveučilištu u Zagrebu

| Red. br. | Sastavnice Sveučilišta u Zagrebu | pds | | | ints | | | ds | | | |
|-----------------------------|----------------------------------------------|----------------------------------|---------------------------------|---------------------------------|----------------------------------|----------------------------------|----------------------------------|---------------|----------------------------------|----------------------------------|------------------------------------|
| | | završili 1.g. na pds (postotak)* | završili 2.g. na pds (postotak) | završili 3.g. na pds (postotak) | završili 1.g. na ints (postotak) | završili 2.g. na ints (postotak) | završili 3.g. na ints (postotak) | | završili 4.g. na ints (postotak) | završili 5.g. na ints (postotak) | završili 1.godinu na ds (postotak) |
| POSTOTAK ZAVRŠAVANJA | | | | | | | | | | | |
| I. | Područje prirodnih znanosti | | | | | | | | | | |
| 1. | Prirodoslovno matematički fakultet | 53% | 85% | / | 46% | 47% | 64% | 78% | / | 103% | |
| II. | Područje tehničkih znanosti | | | | | | | | | | |
| 2. | Arhitektonski fakultet | 46% | 62% | 56% | / | / | / | / | / | 83% | |
| 3. | Fakultet elektrotehnike i računarstva | 74% | 81% | / | / | / | / | / | / | 75% | |
| 4. | Fakultet kemijskog inženjersva i tehnologije | 55% | 74% | / | / | / | / | / | / | 72% | |
| 5. | Fakultet prometnih znanosti | 22% | 59% | / | / | / | / | / | / | 95% | |
| 6. | Fakultet strojarstva i brodogradnje | 36% | 53% | / | / | / | / | / | / | 84% | |
| 7. | Geodetski fakultet | 39% | 44% | 56% | / | / | / | / | / | 100% | |
| 8. | Geotehnički fakultet | 79% | 77% | / | / | / | / | / | / | 84% | |
| 9. | Građevinski fakultet | 33% | 100% | / | / | / | / | / | / | 100% | |
| 10. | Grafički fakultet | 63% | 53% | / | / | / | / | / | / | 79% | |
| 11. | Metatarski fakultet | 44% | 68% | / | / | / | / | / | / | 80% | |
| 12. | Rudarsko - geološko - naftni fakultet | 7% | 19% | / | / | / | / | / | / | 83% | |
| 13. | Tekstilno - tehnološki fakultet | 34% | 54% | / | / | / | / | / | / | 47% | |
| III. | Područje biomedicine i zdravstva | 62% | 62% | / | 74% | 99% | 83% | 95% | 93% | / | |
| 14. | Farmaceutsko - biokemijski fakultet | / | / | / | 83% | 94% | 76% | 94% | / | /nemaju ds | |
| 15. | Medicinski fakultet | /nemaju pds | /nemaju pds | /nemaju pds | 83% | 84% | 76% | 94% | / | /nemaju ds | |
| 16. | Stomatološki fakultet | /nemaju pds | /nemaju pds | /nemaju pds | 74% | 74% | 78% | 97% | 93% | /nemaju ds | |
| 17. | Veterinarski fakultet | /nemaju pds | /nemaju pds | /nemaju pds | 63% | 101% | 96% | 100% | 99% | /nemaju ds | |
| IV. | Područje biotehničkih znanosti | | | | | | | | | | |
| 18. | Agronomski fakultet | 36% | 39% | / | / | / | / | / | / | 88% | |
| 19. | Prehrambeno - biotehnički fakultet | 36% | 70% | / | / | / | / | / | / | 79% | |
| 20. | Šumarski fakultet | 45% | 0% | / | / | / | / | / | / | 97% | |
| V. | Područje društvenih znanosti | | | | | | | | | | |
| 21. | Edukacijsko - rehabilitacijski fakultet | 26% | 47% | 50% | 71% | 69% | 66% | 64% | / | 80% | |
| 22. | Ekonomski fakultet | 67% | 79% | / | / | / | / | / | / | 99% | |
| 23. | Fakultet organizacije i informatike | 98% | 100% | / | / | / | / | / | / | /nemaju 2.g | |
| 24. | Fakultet političkih znanosti | 61% | 78% | 69% | / | / | / | / | / | 90% | |
| 25. | Kineziološki fakultet | 50% | 70% | / | / | / | / | / | / | 51% | |
| 26. | Pravni fakultet | 77% | 81% | 42% | 56% | 86% | 74% | 62% | / | /nemaju ds | |
| 27. | Učiteljski fakultet | /nemaju pds | /nemaju pds | /nemaju pds | 49% | 38% | 27% | 42% | / | /nemaju 2.g | |
| VI. | Područje humanističkih znanosti | | | | | | | | | | |
| 28. | Filozofski fakultet | /nemaju** | /nemaju** | /nemaju** | 96% | 92% | 96% | 90% | / | /nemaju ds | |
| 29. | Hrvatski studiji (sa FF DI) | 77% | 81% | 55% | 78% | 75,8% | 91% | 93% | / | 88% | |
| 30. | Katolički bogoslovni fakultet | 85% | 92% | 10% | / | / | / | / | / | 93% | |
| VII. | Umjetničke akademije | | | | | | | | | | |
| 31. | Akademija dramske umjetnosti | 83% | 67% | / | / | / | / | / | / | 84% | |
| 32. | Akademija likovnih umjetnosti | 63% | 83% | 100% | 78% | 76% | 91% | 93% | / | /nemaju ds | |
| 33. | Muzička akademija | 97% | 102% | 101% | 110% | 70% | 100% | 100% | / | 39% | |
| 34. | Teološki fakultet Matija Vlačić Ilirik | 93% | 107% | / | / | / | / | / | / | 92% | |
| UKUPNO | | 103% | 103% | 80% | 110% | 70% | 100% | 100% | / | 21% | |
| | | /od 2011./12. | /od 2011./12. | /od 2011./12. | /od 2011./12. | /od 2011./12. | /od 2011./12. | /od 2011./12. | /od 2011./12. | 5% | |
| | | 58% | 67% | 65% | 74% | 79% | 78% | 84% | 93% | /od 2011./12. /od 2011./12. | |

*postotak onih koji su završili 1.godinu računat je po formuli [(upisali 2.g 2011./12. - ponavljači)/ upisali 1.godinu 2010./11.] *100%

**nemaju pds 2010./11., a 2011./12. imaju samo 1. godinu

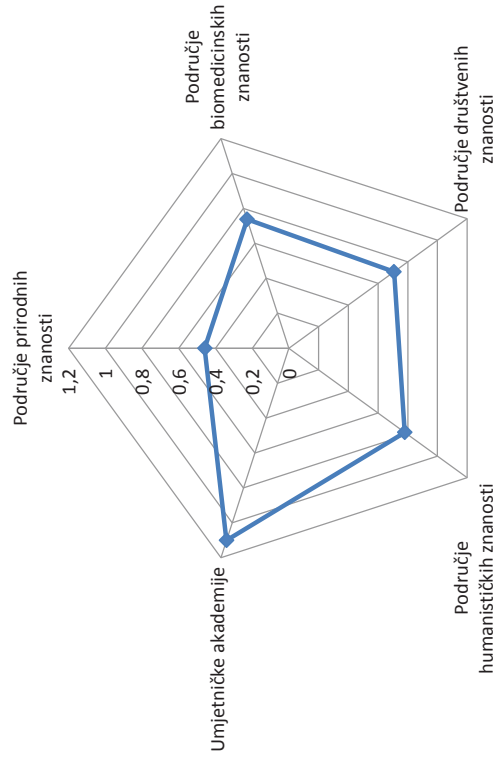
Završnost prve godine (pds)



a)

| Područje | Završnost prve godine (pds) |
|---------------------------------|-----------------------------|
| Područje prirodnih znanosti | 53% |
| Područje tehničkih znanosti | 46% |
| Područje biotehničkih znanosti | 36% |
| Područje društvenih znanosti | 67% |
| Područje humanističkih znanosti | 77% |
| Umjetničke akademije | 97% |

Završnost prve godine (ints)

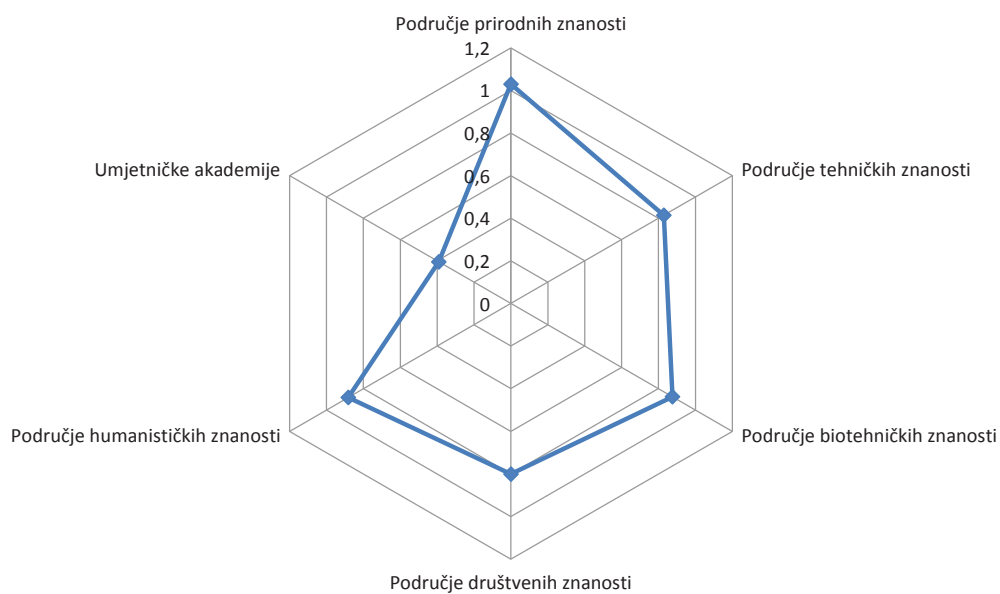


b)

| Područje | Završnost prve godine (ints) |
|----------------------------------|------------------------------|
| Područje prirodnih znanosti | 46% |
| Područje biomedicine i zdravstva | 74% |
| Područje društvenih znanosti | 71% |
| Područje humanističkih znanosti | 78% |
| Umjetničke akademije | 110% |

Slika 25. Grafčki prikaz završnosti prve godine: a) preddiplomskih studija, b) integriranih preddiplomskih i diplomskih studija i c) diplomskih studija na Sveučilištu u Zagrebu

Završnost prve godine (ds)



c)

| Područje | Završnost prve godine (ds) |
|---------------------------------|----------------------------|
| Područje prirodnih znanosti | 103% |
| Područje tehničkih znanosti | 83% |
| Područje biotehničkih znanosti | 88% |
| Područje društvenih znanosti | 80% |
| Područje humanističkih znanosti | 88% |
| Umjetničke akademije | 39% |

3. Sveučilišno-nastavna literatura

Sveučilišno-nastavna literatura
(broj naslova odobrenih na Senatu ak. god. 2011./2012.)

| Red. br. | Sastavnice Sveučilišta u Zagrebu | Udžbenik | Monografija | Priručnik | Ostalo | UKUPNO |
|--------------|-----------------------------------------------|-----------|-------------|-----------|----------|-----------|
| I. | Područje prirodnih znanosti | 3 | 0 | 2 | 0 | 5 |
| 1. | Prirodoslovno - matematički fakultet | 3 | | 2 | | 5 |
| II. | Područje tehničkih znanosti | 13 | 0 | 4 | 0 | 17 |
| 2. | Arhitektonski fakultet i Studij dizajna | | | 0 | | 0 |
| 3. | Fakultet elektrotehnike i računarstva | | | 3 | | 3 |
| 4. | Fakultet kemijskog inženjerstva i tehnologije | 1 | | | | 1 |
| 5. | Fakultet prometnih znanosti | 2 | | | | 2 |
| 6. | Fakultet strojarstva i brodogradnje | 5 | | 1 | | 6 |
| 7. | Geodetski fakultet | 1 | | | | 1 |
| 8. | Geotehnički fakultet | | | | | 0 |
| 9. | Građevinski fakultet | 1 | | | | 1 |
| 10. | Grafički fakultet | | | | | 0 |
| 11. | Metalurški fakultet | | | | | 0 |
| 12. | Rudarsko - geološko - naftni fakultet | 1 | | | | 1 |
| 13. | Tekstilno - tehnološki fakultet | 2 | | | | 2 |
| III. | Područje biomedicine i zdravstva | 18 | 0 | 10 | 0 | 28 |
| 14. | Farmaceutsko - biokemijski fakultet | 1 | | | | 1 |
| 15. | Medicinski fakultet | 12 | | 8 | | 20 |
| 16. | Stomatološki fakultet | 1 | | | | 1 |
| 17. | Veterinarski fakultet | 4 | | 2 | | 6 |
| IV. | Područje biotehničkih znanosti | 5 | 2 | 1 | 0 | 8 |
| 18. | Agronomski fakultet | 4 | 2 | 1 | | 7 |
| 19. | Prehrambeno - biotehnološki fakultet | | | | | 0 |
| 20. | Šumarski fakultet | 1 | | | | 1 |
| V. | Područje društvenih znanosti | 14 | 1 | 1 | 0 | 16 |
| 21. | Edukacijsko - rehabilitacijski fakultet | 1 | | | | 1 |
| 22. | Ekonomski fakultet | 11 | | 1 | | 12 |
| 23. | Fakultet organizacije i informatike | | | | | 0 |
| 24. | Fakultet političkih znanosti | | | | | 0 |
| 25. | Kineziološki fakultet | | | | | 0 |
| 26. | Pravni fakultet | 1 | 1 | | | 2 |
| 27. | Učiteljski fakultet | 1 | | | | 1 |
| VI. | Područje humanističkih znanosti | 7 | 0 | 1 | 0 | 8 |
| 28. | Filozofski fakultet | 3 | | 1 | | 4 |
| 29. | Hrvatski studiji (sa FFDI) | 4 | | | | 4 |
| 30. | Katolički bogoslovni fakultet | | | | | 0 |
| VII. | Umjetničke akademije | 1 | 0 | 0 | 0 | 1 |
| 31. | Akademija dramske umjetnosti | | | | | 0 |
| 32. | Akademija likovnih umjetnosti | | | | | 0 |
| 33. | Muzička akademija | 1 | | | | 1 |
| VIII. | Centar za poslijediplomske studije | | | | | 0 |
| | UKUPNO | 61 | 3 | 19 | 0 | 83 |

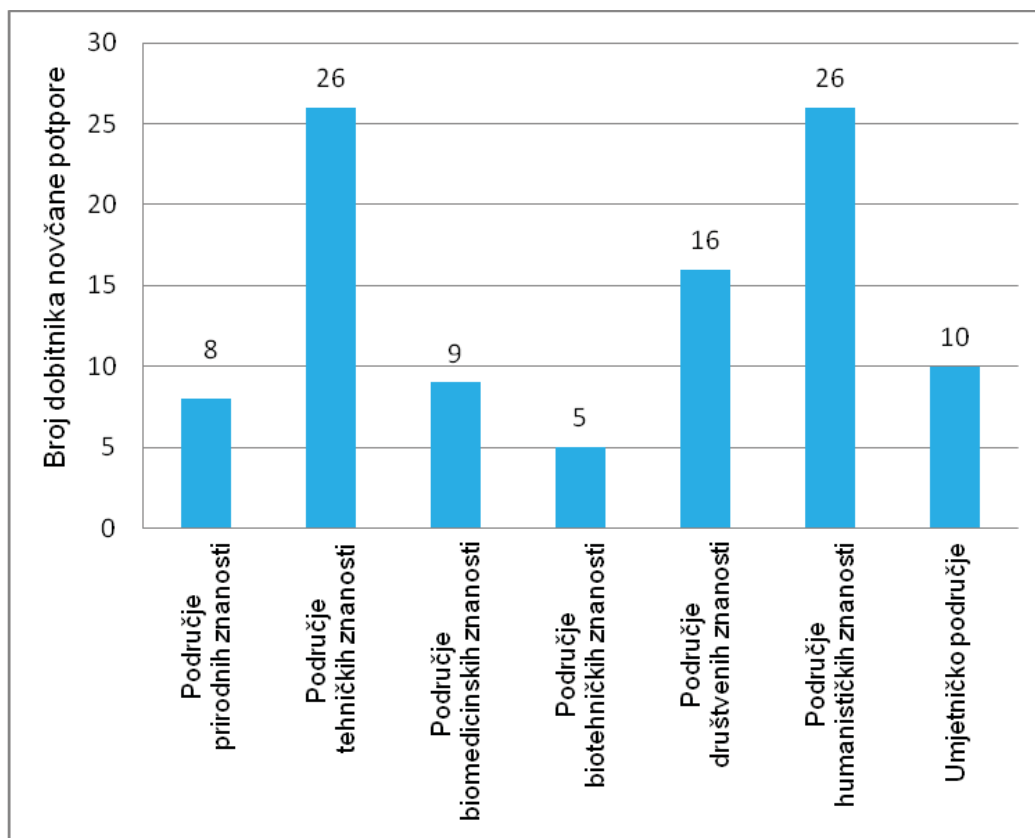
4. Stipendije i novčane potpore

NOVČANA POTPORA IZ FONDA ZA STIPENDIRANJE DAROVITIH STUDENATA 2011./2012.

Na on-line natječaj koji je bio otvoren 9. do 21. studenoga 2011. prijavilo se 389 pristupnika. Od ukupnog broja zamolbi 57 ih nije udovoljilo uvjetima natječaja ili nisu dostavili potrebnu dokumentaciju. Sveučilišno povjerenstvo u sastavu prof. dr. sc. Damir Markučić, prof. dr. sc. Damir Ježek, prorektorica za studente i studije prof. dr. sc. Blaženka Divjak i Živko Ivanda, viši stručni savjetnik za nastavu i studente, izabrali su 100 najboljih pristupnika koji su udovoljili visokim zahtjevima natječaja.

Ovo je već 4. generacija stipendista iz Fonda. Nagrađenih je bilo iz svih znanstveno-nastavnih i umjetničkih područja, a najviše iz tehničkog i humanističkog (po 26), zatim društvenog (16), umjetničkog (10), biomedicinskog (9), prirodoslovnog (8) i biotehničkog područja (5).

Uvjeti za dobivanje novčane potpore iz Fonda su bili: prosjek ocjena od 4,5 do 5.0 i svi položeni ispiti do upisa u sljedeću akademsku godinu te minimum 55 ECTS bodova po svakoj upisanoj godini. Pri izboru dobitnika prednost su imali studenti više godine studija koji su imali i uspjeh na međunarodnim ili državnim natjecanjima iz područja struke (s osvojenim 1. - 3. mjestom), koji su dobili rektorovu i/ili dekanovu nagradu, koji su imali objavljen znanstveni ili stručni rad. Zbog toga je ova je stipendija najuglednija od svih koji se dodjeljuju u Republici Hrvatskoj, bez obzira što iznosi drugih stipenditora negdje mogu biti i veći. Novčani iznos stipendije jest 1000 kn mjesečno, kroz 10 mjeseci tijekom tekuće akademske godine. Svečana podjela novčanih potpora iz Fonda bila je 12. siječnja 2012. god. u auli Sveučilišta u Zagrebu. U ime nagrađenih studenata zahvalio je Juraj Brozović student 4. god integriranog preddiplomskog i diplomskog pravnog studija (Pravni fakultet Sveučilišta u Zagrebu).



Sl. 26. Broj dobitnika novčane potpore iz Fonda za stipendiranje darovitih studenata za ak. god. 2011./2012. po znanstveno-nastavnim područjima

STIPENDIJE SVEUČILIŠTA U ZAGREBU ZA AKADEMSKU GODINU 2011./2012.

Na temelju odluke Rektorskog kolegija u širem sastavu sa sjednice održane 30. siječnja 2012., Sveučilište u Zagrebu raspisalo je natječaj za stipendije Sveučilišta. Prepoznavajući društvenu situaciju kao težu u odnosu na prethodne godine, a koja se nužno odražava i na stanje na Sveučilištu, rektorski kolegij je odlučio da se stipendije dodjeljuju u više kategorija koje će obuhvatiti čitavu lepezu studentske populacije. Po prvi puta Sveučilišne stipendije dodjeljuju se u 3 kategorije:

- A. za izvrsnost (namijenjeno je 100 stipendija)
- B. studentima slabijeg socijalno-imovinskog stanja (namijenjeno je 65 stipendija)
- C. studentima s invaliditetom (namijenjeno je 10 stipendija)

Na on line natječaj koji je bio otvoren 28. veljače do 20. ožujka 2012. prijavljeno je: za A kategoriju 318 studenata, za B kategoriju 177, a za C kategoriju 16 studenata.

Uvjeti za dobivanje sveučilišne stipendije bili su sljedeći:

Pristupnici za A kategoriju morali su se nalaziti na rang listi 10% najuspješnijih studenata na studijskoj godini. Pri vrjednovanju prednost su imali studenti više godine studija koji su imali i dodatna postignuća - rektorovu nagradu, dekanovu nagradu, nagradu fakultetskog ili akademskog vijeća, objavljen znanstveni/stručni rad, uspjeh na natjecanjima državne ili međunarodne razine.

Pristupnici za B kategoriju koja je namijenjena studentima slabijeg socijalno-imovinskog stanja nisu smjeli imati dohodak po članu zajedničkog kućanstva viši od 1.500 kn mjesečno. Ujedno su trebali imati prosječnu ocjenu svih do tada položenih ispita 3,5 ili više. Dodatni kriteriji za utvrđivanje liste pristupnika za dodjelu stipendije u ovoj kategoriji bile su i druge okolnosti koje nepovoljno utječu na uspješnost studiranja (zaposlenost/nezaposlenost roditelja te njihovi prihodi; životni i bračni status roditelja (npr. preminuli, nestali, razvedeni); prilike i status ostalih članova kućanstva te njihov uzrast; npr. braća i sestre koji se školuju/studiraju; uvjeti studentskog smještaja i/ili putovanja do mjesta studiranja; je li student korisnik pomoći za uzdržavanje prema propisima o socijalnoj skrbi; student-roditelj itd.). Ispunjavanje navedenih tvrdnji studenti su morali dokazati potvrdama nadležnih ustanova.

Pristupnici za C kategoriju stipendija namijenjenu redovitim studentima sveučilišnih i stručnih studija morali su prema Rješenju Hrvatskog zavoda za mirovinsko i invalidsko osiguranje imati tjelesno oštećenje 60% ili više. Student s invaliditetom, ako ispunjava uvjete, mogao se prijaviti i u bilo koju od prije navedenih kategorija.

Od ukupnog broja predanih zahtjeva za A kategoriju pravovaljanih je bilo 249 (69 ih nije udovoljilo uvjetima natječaja ili nisu dostavili potrebnu dokumentaciju), u B kategoriji je bilo 135 pravovaljanih (42 ne udovoljavaju), u C kategoriji bilo je 12 pravovaljanih (4 nepotpuna zahtjeva).

Od pravovaljanih zamolbi Sveučilišno povjerenstvo u sastavu prof. dr. sc. Damir Markučić, prof. dr. sc. Damir Ježek, prorektorica za studente i studije prof. dr. sc. Blaženka Divjak i Živko Ivanda, dr. stom., viši stručni savjetnik za nastavu i studente, izabrali su:

u A kategoriji 100 najboljih pristupnika koji su udovoljili visokim zahtjevima natječaja, u B kategoriji 76 i u C kategoriji 10.

Nagrađenih je bilo iz svih znanstveno-nastavnih i umjetničkih područja, a najviše tehničkog 46 (od toga 29 u A kategoriji, 14 B i 3 C), društvenog 43 (od toga 24 A, 15 B i 4 C), humanističkog 41 (od toga 15 A, 24 B i 2 C), zatim prirodoslovnog 18 (od toga 10 A i 8 B) biomedicinskog 15 (od toga 7 A i 8 B), isto toliko iz biotehničkog područja 15 (od toga 8 A, 6 B i 1 C) dok je iz umjetničkog područja bilo 8 nagrađenih (od toga 7 A i 1 B).

Sveukupno je (u sve 3 kategorije) za ovu godinu dodjeljeno 186 Sveučilišnih stipendija što je najviše do sada. S obzirom da je iz Fonda za darovite vraćeno 12 stipendija (jer su studenti dobili još jednu koja je povoljnija za njih) i da su povrat stipendije izvršili veoma kasno, kad je već bila u tijeku podjela stipendija Sveučilišta u ABC kategoriji to je rektorski kolegij dozvolio da se te vraćene stipendije iz Fonda za darovite dodjele studentima Stipendije Sveučilišta u Zagrebu u B kategoriji koja je time proširena za 11 mjesta. (Jedna studentica koja se natjecala za stipendiju iz Fonda je uložila žalbu koju joj je Povjerenstvo uvažilo te joj je dodijeljena 1 zamjenska stipendija iz Fonda. Preostalih 11 je dodjeljeno studentima s liste Sveučilišne stipendije proširenjem liste za B – kategoriju (studenti slabijeg socijalno-imovinskog stanja).

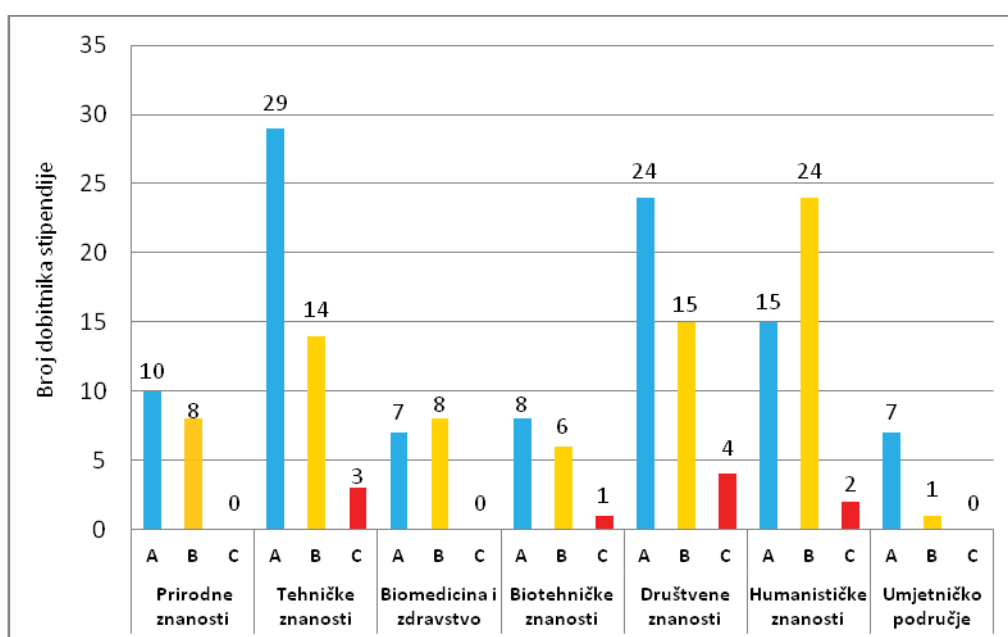
Po uvjetima natječaja student-stipendista Sveučilišta u Zagrebu ne može u istoj akademskoj godini primati dvije stipendije, ako je dobitnik i neke druge stipendije dužan je izjasniti se koju od tih želi primati da bi ona druga bila slobodna za idućeg na listi.

Svečana podjela održana je 15. lipnja 2012. u auli rektorata Sveučilišta u Zagrebu, u dva navrata:

- u 10.30 sati - studentima prirodnih, tehničkih, biomedicinskih i biotehničkih znanosti (redni broj popisa dobitnika od 1. - 94.)
- u 12.00 sati - studenima društvenih i humanističkih znanosti te umjetničkog područja (redni broj popisa dobitnika 95.-186.)

U ime nagrađenih studenata na kraju prve podjele zahvalila je **Vesna Gulin** studentica 1. god. diplomskog studija Znanosti o okolišu - Biološki odsjek Prirodoslovno-matematičkog fakulteta, a nakon druge podjele **Sanja Janković** studentica 1. god. diplomskog studija Poslovna ekonomija (Ekonomski fakultet).

Novčani iznos stipendije jest 1000 kn mjesečno, za 10 mjeseci. Budući da se stipendija isplaćuje retrogradno, u prvoj rati isplaćen je iznos za 8 mjeseci (8.000 kn), a ostatak poslije.



Sl. 27. Broj dobitnika Stipendije Sveučilišta u Zagrebu za ak. god. 2011./2012. po znanstveno-nastavnim i umjetničkim područjima te po kategorijama za koje su dodijeljene

5. Rektorova nagrada

IZVJEŠĆE O DODJELI REKTOROVE NAGRADE

Natječaj za dodjelu Rektorove nagrade za ak. god. 2011./2012. raspisan je 14. veljače 2012. Pravilnikom o dodjeli Rektorove nagrade (donesen na sjednici Senata 10. veljače 2009.) predvidjelo se natjecanje studenata preddiplomskih i diplomskih studija Sveučilišta u Zagrebu, a naglasak je stavljen na izvorne znanstvene radove i radove u umjetničkome području. Sve su promjene, utvrđene Pravilnikom, motivirane željom da se uistinu potakne i prepozna studentska izvrsnost, da se studente što prije potakne na kreativnost te da se onima koji pokazuju sklonost istraživačkome radu omogući da što prije uđu u svijet znanosti, upoznaju se s radom na projektima, sami sudjeluju u manjim istraživanjima te, konačno, nauče predstaviti svoje rezultate. Studenti su trebali do 2. svibnja 2012. prijaviti rad za Rektorovu nagradu putem odgovarajućih obrazaca na mrežnim stranicama Sveučilišta u Zagrebu <http://www.unizg.hr/rektorova> u okviru aplikacije koju je izradio Sveučilišni računski centar.

Odluci rektora o izboru dobitnika prethodio je rad sveučilišne Radne skupine za Rektorovu nagradu koja je radila u ovom sastavu:

- prof. dr. sc. Melita Kovačević, prorektorica za istraživanje i tehnologiju Sveučilišta u Zagrebu, koordinatorka
- prof. dr. sc. Miloš Judaš, Medicinski fakultet Sveučilišta u Zagrebu, predsjednik, te članovi:
- prof. dr. sc. Adrijan Barić, Fakultet elektrotehnike i računarstva Sveučilišta u Zagrebu
- prof. dr. sc. Damir Boras, Filozofski fakultet Sveučilišta u Zagrebu
- prof. dr. sc. Marina Cindrić, Prirodoslovno-matematički fakultet Sveučilišta u Zagrebu
- prof. dr. sc. Dorian Marjanović, Fakultet strojarstva i brodogradnje Sveučilišta u Zagrebu
- prof. dr. sc. Milan Mesić, Agronomski fakultet Sveučilišta u Zagrebu
- prof. Goran Sergej Pristaš, Akademija dramske umjetnosti Sveučilišta u Zagrebu
- prof. dr. sc. Božidar Šantek, Prehrambeno-biotehnoški fakultet Sveučilišta u Zagrebu.

Radna skupina trebala je do 11. lipnja 2012. pripremiti za rektora prijedlog izabranih radova za dodjelu Rektorove nagrade.

U ak. god. 2011./2012. sastavnice Sveučilišta predložile su 213 radova za Rektorovu nagradu te 25 prijedloga za posebnu Rektorovu nagradu. Nakon što je Radna skupina za Rektorovu nagradu pregledala sve predložene radove, odlučeno je dodijeliti 96 Rektorovih nagrada i 16 posebnih Rektorovih nagrada. Ukupno je Rektorovom nagradom nagrađeno 156 studenata.

Svečana dodjela Rektorove nagrade održana je 20. lipnja 2012. na Fakultetu elektrotehnike i računarstva, kada je organizirano i javno predstavljanje svih nagrađenih radova. Poster koji su nagrađeni studenti pripremili bili su izloženi u predvorju Fakulteta, a izložba je svim zainteresiranim bila dostupna tjedan dana. Također je omogućen elektronički pristup nagrađenim radovima i sažetcima svih nagrađenih radova na mrežnoj stranici Sveučilišta u Zagrebu (na hrvatskome i engleskome jeziku), čime se na još jedan način nastojao prepoznati trud i uspjeh nagrađenih te motivirati druge i omogućiti da nagrađeni radovi budu dostupni svima na uvid.

Rektorova nagrada sastoji se od povelje i novčanoga iznosa od 1 500 kuna po radu, a za posebnu Rektorovu nagradu, koja se dodjeljuje skupini studenata za izniman uspjeh u javnome nastupu ili djelovanju, nije predviđena novčana nagrada, već posebna povelja čiji sadržaj i oblik utvrđuje rektor.

Rektorova nagrada

Brojčani pregled radova pristiglih na natječaj za Rektorovu nagradu
po znanstveno-nastavnim i umjetničkim područjima za akad.god. 2011./2012.

| Red. br. | Visoka učilišta po znanstveno-nastavnim i umjetničkim područjima | Broj valjano prijavljenih radova | Broj predloženih radova od sastavnica | Broj nagrađenih radova | Broj predloženih radova za posebnu Rektorovu nagradu | Broj nagrađenih posebnih Rektorovih nagrada |
|--------------|------------------------------------------------------------------|----------------------------------|---------------------------------------|------------------------|------------------------------------------------------|---------------------------------------------|
| I. | Područje prirodnih znanosti | 22 | 21 | 12 | 1 | 1 |
| 1. | Prirodoslovno-matematički fakultet | 22 | 21 | 12 | 1 | 1 |
| II. | Područje tehničkih znanosti | 76 | 70 | 22 | 6 | 3 |
| 2. | Arhitektonski fakultet | 9 | 4 | 2 | | |
| 3. | Fakultet elektrotehnike i računarstva | 6 | 6 | 4 | 1 | 1 |
| 4. | Fakultet kemijskog inženjerstva i tehnologije | 13 | 13 | 4 | | |
| 5. | Fakultet prometnih znanosti | 4 | 3 | 0 | 1 | |
| 6. | Fakultet strojarstva i brodogradnje | 10 | 10 | 4 | 2 | 1 |
| 7. | Geodetski fakultet | 4 | 4 | 1 | 1 | |
| 8. | Geotehnički fakultet | 3 | 3 | 0 | | |
| 9. | Građevinski fakultet | 17 | 17 | 3 | | |
| 10. | Grafički fakultet | 2 | 2 | 1 | | |
| 11. | Metalurški fakultet | 1 | 1 | 1 | | |
| 12. | Rudarsko-geološko-naftni fakultet | 3 | 3 | 1 | | |
| 13. | Tekstilno-tehnološki fakultet | 4 | 4 | 1 | 1 | 1 |
| III. | Područje biomedicinskih znanosti | 60 | 38 | 16 | 4 | 4 |
| 14. | Farmaceutsko-biokemijski fakultet | 7 | 7 | 4 | 1 | 1 |
| 15. | Medicinski fakultet | 18 | 6 | 6 | 2 | 2 |
| 16. | Stomatološki fakultet | 16 | 6 | 3 | 1 | 1 |
| 17. | Veterinarski fakultet | 19 | 19 | 3 | | |
| IV. | Područje biotehničkih znanosti | 28 | 21 | 11 | | |
| 18. | Agronomski fakultet | 9 | 4 | 4 | | |
| 19. | Prehrambeno-biotehnoški fakultet | 18 | 16 | 6 | | |
| 20. | Šumarski fakultet | 1 | 1 | 1 | | |
| V. | Područje društvenih znanosti | 38 | 32 | 14 | 9 | 4 |
| 21. | Edukacijsko-rehabilitacijski fakultet | 1 | 0 | 0 | | |
| 22. | Ekonomski fakultet | 4 | 4 | 2 | 3 | 2 |
| 23. | Fakultet organizacije i informatike | 10 | 10 | 1 | | |
| 24. | Fakultet političkih znanosti | 2 | 2 | 2 | | |
| | Filozofski fakultet | 3 | 3 | 1 | | |
| 25. | Kineziološki fakultet | 4 | 1 | 1 | | |
| 26. | Pravni fakultet | 14 | 12 | 7 | 6 | 2 |
| 27. | Učiteljski fakultet | 0 | 0 | 0 | | |
| VI. | Područje humanističkih znanosti | 17 | 17 | 12 | 3 | 2 |
| 28. | Filozofski fakultet | 12 | 12 | 8 | 3 | 2 |
| 29. | Hrvatski studiji | 4 | 4 | 3 | | |
| 30. | Katolički bogoslovni fakultet | 1 | 1 | 1 | | |
| VII. | Umjetničko područje | 13 | 13 | 8 | 2 | 2 |
| 31. | Akademija dramske umjetnosti | 2 | 2 | 2 | | |
| 32. | Akademija likovnih umjetnosti | 1 | 1 | 1 | | |
| 33. | Muzička akademija | 10 | 10 | 5 | 2 | 2 |
| VIII. | Interdisciplinarno područje | 1 | 1 | 1 | | |
| | Edukacijsko-rehabilitacijski fakultet i Stomatološki fakultet | 1 | 1 | 1 | | |
| | UKUPNO | 255 | 213 | 96 | 25 | 16 |

6. Izvješća radnih tijela

IZVJEŠĆA RADNIH TIJELA

REKTORSKI KOLEGIJ U ŠIREM SASTAVU

Rektorski kolegij u širem sastavu čine rektor, prorektori, po jedan predstavnik svakoga područja kojeg imenuje pripadno vijeće te jedan student Sveučilišta u Zagrebu. U izvještajnom razdoblju u Kolegiju su uz rektora i prorektore radili:

- prof. dr. sc. Damir Boras, predstavnik Vijeća društveno-humanističkog područja
- prof. dr. sc. Nada Čikeš, predstavnica Vijeća biomedicinskog područja
- prof. dr. sc. Amir Hamzić, predstavnik Prirodoslovnog vijeća područja
- red. prof. Mladen Janjanin, predstavnik Vijeća umjetničkog područja
- prof. dr. sc. Zoran Parać, predstavnik Vijeća društveno-humanističkog područja
- prof. dr. sc. Nedjeljko Perić, predstavnik Vijeća tehničkog područja
- prof. dr. sc. Milan Oršanić, predstavnik Vijeća biotehničkog područja
- Danko Relić, predstavnik studenata, Medicinski fakultet Sveučilišta u Zagrebu.

Tijekom ak. god. 2011. i 2012. Rektorski kolegij u širem sastavu zadržao je statutarnu ulogu u permanentnome upravljanju Sveučilištem, u pripremama prijedloga odluka za Senat kao i u donošenju niza operativnih i provedbenih odluka. Kolegij je također, na rektorovu inicijativu, sudjelovao u tematskim raspravama i planiranju djelatnosti o dugoročnijim temama, posebice o razvoju i preobrazbi Sveučilišta u Zagrebu te o poslovanju Studentskog centra u Zagrebu.

Kolegij je pokrenuo sveučilišnu raspravu i aktivno sudjelovao u formuliranju primjedbi na Nacrt prijedloga zakona o izmjenama i dopunama Zakona o znanstvenoj djelatnosti i visokom obrazovanju, koje je Ministarstvo uputilo na javnu raspravu u travnju 2012., i Nacrtu prijedloga zakona o izmjenama i dopunama Zakona o Hrvatskoj zakladi za znanost s konačnim Prijedlogom zakona iz travnja 2012. Također je raspravljao o Nacrtu prijedloga zakona o izmjenama i dopuni Zakona o akademskim i stručnim nazivima i akademskom stupnju, koje je Ministarstvo uputilo na javnu raspravu u lipnju 2012., te o Nacrtu prijedloga zakona o Hrvatskom kvalifikacijskom okviru iz lipnja 2012.

Kolegij se sastajao redovito i djelovao u punom sastavu, u skladu s ovlastima Statuta Sveučilišta, a u izvještajnome razdoblju održano je 36 sastanaka.

Kolegij je pripremao prijedloge odluka za Senat, među ostalim za:

- proračun za 2012. godinu;
- upisnu politiku: kriteriji za sastavljanje rang-lista i provedba ispita za upis u studijske programe za ak. god. 2012./2013., uvjeti za upis na studije Sveučilišta u Zagrebu u ak. god. 2012./2013.;
- pilot-projekt programskih ugovora za sveučilišta (subvencija troškova redovitih studija);
- ugovor o punoj subvenciji participacija studenata u troškovima studija za redovite studente prve godine
- preddiplomskih sveučilišnih, integriranih preddiplomskih i diplomskih sveučilišnih, diplomskih
- sveučilišnih, stručnih i specijalističkih diplomskih stručnih studija u ak. god. 2012./2013.;
- model participacije studenata u školarinama za upis u više godine studija i ugovor s Ministarstvom znanosti, obrazovanja i sporta RH;
- izvješće Povjerenstva o unutarnjoj prosudbi sustava osiguravanja kvalitete Sveučilišta u Zagrebu te plan aktivnosti za naknadno praćenje sustava osiguravanja kvalitete;
- ustrojavanje središnjeg ureda za unutarnju reviziju Sveučilišta u Zagrebu;
- sporazum o suradnji Sveučilišta u Zagrebu i Zagrebačkog inkubatora poduzetništva;
- izjavu o nepostojanju sukoba interesa u postupcima javne nabave.

Kolegij je također davao svoje mišljenje o svim pitanjima vezanima uz rad Sveučilišta.

Članovi Kolegija, koji predstavljaju pojedina područja, svoje su djelovanje temeljili i na konzultacijama s čelnicima, posebno dekanima, pojedinih sastavnica. Istodobno je rektor nastavio praksu organiziranja izravnih sastanaka s čelnicima sastavnica na kojima su se, u pravilu, raspravljale pojedine teme od strateškog interesa ili teme koje su u danome trenutku tražile operativne odgovore.

ODBOR ZA STATUTARNA PITANJA

Odbor za statutarne pitanja Sveučilišta u Zagrebu u sadašnjem sazivu imenovao je Senat na sjednici održanoj 15. prosinca 2009. U Odbor su imenovani:

prof.dr. sc. Ivana Čuković Bagić, Stomatološki fakultet, predstavnica biomedicinskog područja, prof. dr. sc. Marijan Herak, Prirodoslovno-matematički fakultet, predstavnik prirodoslovnog područja, prof. dr. sc. Lepomir Čoga, Agronomski fakultet, predstavnik biotehničkog područja, prof. dr. sc. Hana Horak, Ekonomski fakultet, predstavnica društvenog područja, prof. dr. sc. Josip Baloban, Katolički bogoslovni fakultet, predstavnik humanističkog područja, prof. dr. sc. Slavko Krajcar, Fakultet elektrotehnike i računarstva, predstavnik tehničkog područja, red.prof. Enes Midžić, Akademija dramske umjetnosti, predstavnik umjetničkog područja, prof.dr.sc. Vlatko Cvrtila s Fakulteta političkih znanosti i prof.dr.sc. Branko Smerdel s Pravnog fakulteta.

Prof. dr. sc. Tatjana Josipović s Pravnog fakulteta izabrana je za predsjednicu Odbora, a prof. dr. sc. Vlatko Cvrtila, nakon usvajanja Poslovnika o radu Odbora, izabran je za zamjenika predsjednice.

Odbor za statutarne pitanja Sveučilišta u Zagrebu održao je tijekom izvještajnog perioda 7 radnih sjednica.

Odbor je u skladu sa statutarim nadležnostima koje proizlaze iz članka 34. Statuta Sveučilišta u Zagrebu, te uz stručnu podršku Ureda za pravne poslove odnosno pravnik sa sastavnica kontinuirano pratio pravne aspekte pripremanja prijedloga senatskih odluka koje su bile dostavljene na mišljenje. Odbor je davao mišljenja i o usklađenosti prijedloga općih akata (pravilnika) Sveučilišta sa odgovarajućim zakonima i Statutom Sveučilišta. Odbor je o prijedlozima pojedinih pravilnika i odluka višestruko raspravljao na svojim sjednicama. Posebna pozornost pritom je bila posvećena, ne samo razmatranju da li su predloženi nacrti u skladu sa zakonima i Statutom Sveučilišta, već i pronalaženju sadržajno boljih normativnih rješenja kojima bi se osigurala usklađenost odluka sa zakonima i Statutom Sveučilišta.

Odbor je raspravljao o nacrtima sljedećih pravnih akata Sveučilišta i njegovih sastavnica:

- 1) Izmjene i dopune Pravilnika o međunarodnoj mobilnosti Sveučilišta u Zagrebu
- 2) Prijedlog Pravilnik o dodjeli ECTS bodova za izvannastavne aktivnosti Sveučilišta u Zagrebu
- 3) Statut Kineziološkog fakulteta, izmjene i dopune Statuta Muzičke, Rudarsko-geološko-naftnog fakulteta, Fakulteta kemijskog inženjerstva i tehnologije i Geotehničkog fakulteta

Odbor je također dao pravno tumačenje članka 30. Pravilnika o poslijediplomskim specijalističkim studijima Sveučilišta u Zagrebu te pravno tumačenje o zahtjevima Prehrambeno-biotehnološkog fakulteta, Učiteljskog fakulteta, Fakulteta organizacije i informatike, Fakulteta političkih znanosti, Fakulteta strojarstva i brodogradnje te Šumarskog fakulteta.

Tijekom rada Odbor je uputio sljedeće preporuke i prijedloge rektoru:

- U vezi sa zahtjevom Fakulteta političkih znanosti za pravnim tumačenjem članka 55. stavak 7. Statuta Sveučilišta u Zagrebu Odbor za statutarne pitanja smatra da odredba članka 55. stavak 7. Statuta Sveučilišta nije u skladu sa člankom 73. Zakona o znanstvenoj djelatnosti i visokom obrazovanju te je upućena preporuka rektoru Sveučilišta u Zagrebu da je navedenu odredbu Statuta nužno uskladiti sa Zakonom o znanstvenoj djelatnosti i visokom obrazovanju.
- Temeljem članka 34. stavak 1. t. 1. Statuta Sveučilišta u Zagrebu, Odbor upozorava da odluku o pokretanju javne rasprave o određenim općim aktima koji se donose na Sveučilištu može donijeti samo ono tijelo koje navedene akte i donosi odnosno Senat. Slijedom toga predlaže se Senatu da donese odluku o pokretanju javne rasprave navedenim prijedlozima pravilnika.
- U kontekstu prethodnog zaključka, Odbor je zaključio kako je potrebno na Sveučilištu izraditi i donijeti propisnik kojim će se utvrditi postupak donošenja općih akata, kao i plan normativne aktivnosti Sveučilišta za određeno razdoblje.
- Preporučuje se da se uz objavljene pravne akte rektorata sveučilišta koji su na web stranici, navodi datum od kada su na pravnoj snazi te da se u tom smislu uputi dopis sastavnicama da i one to učine.
- U skladu s odredbama Poslovnika na sjednice Odbora i nadalje će se pozivati tajnici fakulteta i ostali pravni stručnjaci koji su, do donošenja Poslovnika, činili Ured za pravne poslove. Poslove Ureda za pravne poslove preuzimaju stručne službe Rektorata.

ODBOR ZA PRORAČUN

Članovi Odbora za proračun imenovani su na 4. sjednici Senata Sveučilišta održanoj 15. prosinca 2009.

U ak. god. 2011./2012. Odbor je radio u ovom sastavu:

- prof. dr. sc. Vesna Vašiček, Ekonomski fakultet Sveučilišta u Zagrebu, predsjednica
- (do 1. prosinca 2010.)
- prof. dr. sc. Amir Hamzić, Prirodoslovno-matematički fakultet Sveučilišta u Zagrebu, predsjednik (od prosinca 2010., do tada član), te članovi:
- prof. dr. sc. Marijan Klarica, Medicinski fakultet Sveučilišta u Zagrebu
- prof. dr. sc. Damir Ježek, Prehrambeno-biotehnoški fakultet Sveučilišta u Zagrebu
- prof. dr. sc. Denis Bratko, Filozofski fakultet Sveučilišta u Zagrebu
- prof. dr. sc. Gordana Štefančić, Fakultet prometnih znanosti Sveučilišta u Zagrebu
- red. prof. Slavomir Drinković, Akademija likovnih umjetnosti Sveučilišta u Zagrebu
- prof. dr. sc. Tihomir Hunjak, Fakultet organizacije i informatike Sveučilišta u Zagrebu (od 7. prosinca 2010)

U ak. god. 2011./2012. Odbor je održao četrnaest (14) sjednica na kojima je raspravljao i donosio zaključke o temama iz svoje nadležnosti.

Na samom početku ak. god. razmatrani su elementi ugovora o subvenciji troškova redovitih studenta preddiplomskih, diplomskih i integriranih studija sklopljenih s Ministarstvom znanosti, obrazovanja i sporta za ak.god.2011./2012. te kriteriji rasporeda sredstava iz ugovora

Otvorena je rasprava i pokrenut je postupak utvrđivanja kriterija za strukturu i broj radnih mjesta nenastavnog osoblja. Odbor je raspravljao o sistematizaciji administrativnih radnih mjesta i njihovoj normizaciji, o kriterijima strukture tih radnih mjesta, o njihovu opsegu i složenosti poslova. Za izradu analize strukture i broja radnih mjesta te izradu prijedloga plana razvoja kadrova s utvrđenim kriterijima za strukturu i broj pojedinih radnih mjesta zadužen je Ured za ljudske resurse.

Analizirani su (i prihvaćeni) pravilnici o sistematizaciji radnih mjesta i utvrđen je ukupni zbirni koeficijent zaposlenih za Arhitektonski fakultet, Fakultet elektrotehnike i računarstva, Metalurški fakultet, Građevinski fakultet, Fakultet organizacije i informatike, Agronomski fakultet, Farmaceutsko-biokemijski fakultet i Prirodoslovno-matematički fakultet.

Odbor je sudjelovao u postupku vrednovanja novih studijskih programa u dijelu razmatranja financijskih podataka za Akademiju dramske umjetnosti, Sveučilišni preddiplomski studij inženjerstva na engleskom jeziku, Muzičku akademiju, Kineziološki fakultet i Pravni fakultet.

Tema rasprave bila je dugovanje za vanjsku suradnju sastavnicama za ak. god. 2010./2011. i kako ga podmiriti. Rezultirala je primjerenim zaključkom i doznakom novčanih sredstava sastavnicama.

Raspravljena je i prihvaćena konsolidirana Odluka za plaće i materijalne rashode Sveučilišta u Zagrebu za 2011., koja je dostavljena Ministarstvu znanosti, obrazovanja i sporta RH na temelju njihova zahtjeva.

Odbor Fonda za razvoj sastavio je materijal s popisom odabranih projekata za financiranje. Taj je izvještaj prihvaćen, ali su dane određene sugestije radi unapređenja kriterija i postupka dodjele sredstava Fonda za razvoj.

Odbor je nakon opsežnih rasprava, uz uvažavanje kriterija koji su oblikovani iz zaključaka rasprava i promjena u financiranju proizašlima iz tekuće financijske situacije i odnosa s Ministarstvom znanosti, obrazovanja i sporta RH, predložio raspodjelu razlike participacija školarina po ugovorima s MZOŠ-om za ak. god. 2010./2011.

Izvještaj o izvršenju Državnog proračuna za redovitu djelatnost Sveučilišta u Zagrebu za 2011. kao i Izvještaj o izvršenju Rješenja za materijalne rashode po sastavnicama prihvaćen je nakon opsežne prezentacije i raščlambe. Iskazano je zadovoljstvo redovitim doznakama novca, ali je upozoreno na nedostatna sredstava na poziciji plaća i materijalnih rashoda.

Na sastanku u ožujku 2012. Odbor je kao temu imao kriterije raspodjele i prijedlog raspodjele cjelovitog iznosa za materijalne troškove po sastavnicama za 2012. Prihvaćena je struktura i kvantifikacija raspodjele sredstava i upućena Senatu.

Odbor je razmotrio prezentirani Prijedlog pravilnika o vlastitim prihodima, koji je izradila posebno imenovana radna skupina. Zaključeno je da je potrebno dalje raditi na tekstu Pravilnika i doraditi ga u nomotehničkom smislu.

Postupak revidiranja školarina i novi izračun za sve studije započeo je u ožujku.

Analizirana je pokrivenost troškova poslovanja iz lump suma i školarina u 2011. u skladu s kriterijima Pravilnika o osnovama financiranja Sveučilišta u Zagrebu te pokriće troškova poslovanja u kontekstu programskih ugovora.

Osobito važna tema sastanaka Odbora za proračun bili su programski ugovori i ujednačeni sustav participacija školarina. Naglašeno je kako na razini Sveučilišta treba uvesti ujednačeni (jedinstveni) model određivanja participacija studenata viših godina studija koji nisu postigli 55 ili više ECTS bodova. Naime, Odlukom Vlade RH iz proračuna se pokrivaju participacije školarine za studente viših godina koji su u prethodnoj akademskoj godini ostvarili 55 ili više ECTS bodova. Raspravljalo se o potrebi utvrđivanja principa i kriterija raspodjele sredstava promatrano objedinjeno iz svih izvora financiranja kako bi se napravio odmak od povijesne metode financiranja i stekli uvjeti za primjenu odredbi Pravilnika o osnovama financiranja.

Od tri predložena i raspravljena modela obračuna participacija školarina zaključeno je koji je model na temelju simulacija najprihvatljiviji za Sveučilište kao cjelinu te je prosljeđen Senatu na raspravu i prihvatanje.

Potkraj kolovoza 2012. Odbor je raspravio Prijedlog plana Državnog proračuna za razdoblje 2013. - 2015., pozicija redovite djelatnosti. Prihvaćen je Konsolidirani financijski plan Sveučilišta u Zagrebu kao i popratni dopis s obrazloženjem stvarnih potreba Sveučilišta te je dostavljen MZOS-u.

ODBOR ZA UPRAVLJANJE KVALITETOM

Odbor za upravljanje kvalitetom od listopada 2011. do ožujka 2012. djelovao je u ovom sastavu:

- prof. dr. sc. Blaženka Divjak, prorektorica za studente i studije Sveučilišta u Zagrebu, koordinatorica
- prof. dr. sc. Ružica Beljo-Lučić, Šumarski fakultet Sveučilišta u Zagrebu, predsjednica, te članovi:
- prof. dr. sc. Karmela Barišić, Farmaceutsko-biokemijski fakultet Sveučilišta u Zagrebu
- prof. dr. sc. Diana Milčić, Grafički fakultet Sveučilišta u Zagrebu
- prof. dr. sc. Branka Pevalek-Kozlina, Prirodoslovno-matematički fakultet Sveučilišta u Zagrebu
- prof. dr. sc. Marko Tadić, Filozofski fakultet Sveučilišta u Zagrebu
- prof. dr. sc. Tamara Perišin, Pravni fakultet Sveučilišta u Zagrebu
- prof. Marina Novak, Muzička akademija Sveučilišta u Zagrebu
- Matija Čirko, studentica Medicinskog fakulteta Sveučilišta u Zagrebu
- Dario Škegro, student poslijediplomskog studija Kineziološkog fakulteta Sveučilišta u Zagrebu.

Senat Sveučilišta u Zagrebu na 8. sjednici u 343. ak. god. (2011./2012.) održanoj 13. ožujka 2012. donio je odluku o imenovanju nove predsjednice i članice Odbora za upravljanje kvalitetom Sveučilišta u Zagrebu na mandatno razdoblje do 2013. s obzirom na to da je prof. dr. sc. Ružica Beljo-Lučić preuzela dužnost pomoćnice ministra znanosti, obrazovanja i sporta. Tako je predsjednicom Odbora imenovana prof. dr. sc. Karmela Barišić s Farmaceutsko-biokemijskog fakulteta, a novom članicom prof. dr. sc. Mirjana Hruškar s Prehrambeno-biotehnološkog fakulteta Sveučilišta u Zagrebu.

Od 6. listopada 2011. do 14. rujna 2012. Odbor je održao jedanaest sjednica.

Članovi Odbora dovršili su radni Nacrt priručnika za osiguravanje kvalitete, koji je upućen na javnu raspravu Rektorskom kolegiju u užem i širem sastavu, kao i svim stručnim službama Rektorata, sveučilišnim odborima, povjerenstvima, radnim skupinama te povjerenstvima za upravljanje kvalitetom sastavnica. Nakon provedene javne rasprave i usuglašavanja pristiglih primjedaba s radnim prijedlogom, Odbor je prihvatio konačnu, usuglašenu verziju Priručnika za osiguravanje kvalitete. Priručnik je predstavljen na Senatu Sveučilišta. Odbor je dovršio i Prijedlog politike o osiguravanju kvalitete te ga uputio na uvid rektoru, a potom i Rektorskom kolegiju u širem sastavu. Politiku o osiguravanju kvalitete Sveučilišta u Zagrebu prihvatio je Senat Sveučilišta na 1., izvanrednoj sjednici u 344. ak. god. (2011./2012.) održanoj 2. listopada 2012.

Odbor je pripremio Izvješće o provedbi Ankete za procjenu nastavnika (V4) na sastavnicama Sveučilišta u Zagrebu, koje je na redovitoj sjednici Senata Sveučilišta održanoj 11. listopada 2012. predstavila prof. dr. sc. Blaženka Divjak, prorektorica za studente i studije. U svojem izvješću Odbor je naveo poteškoće s kojima se suočavaju sastavnice pri provedbi te ankete, kao i Ured za upravljanje kvalitetom pri obradi podataka i korištenju rezultata. Anketa se tada provodila *online* putem te je odziv bio izrazito slab (manji od 10%). Zbog toga su rezultati bili gotovo neiskoristivi, studenti nisu vjerovali u njezinu anonimnost i nisu bili motivirani za

sudjelovanje. Stoga je Odbor predložio vraćanje na staru metodologiju, papir-olovka, ali tako da se Anketa primjenjuje ciklički, tj. da svaka sastavnica jednom u tri godine provede anketu za sve zaposlene nastavnike. Anketa bi se provodila putem novog, skraćenog obrasca V4 prema revidiranom, cikličkom planu ankete i planu provođenja studentske Ankete za procjenu nastavnika. Senat Sveučilišta jednoglasno je prihvatio prijedloge Odbora te donio Odluku o postupku provođenja (studentske) Ankete za procjenu nastavnika na Sveučilištu u Zagrebu. Odbor za upravljanje kvalitetom predložio je izmjene i dopune Pravilnika o postupku vrednovanja studijskih programa sveučilišnih preddiplomskih, diplomskih, integriranih preddiplomskih i diplomskih te stručnih studija Sveučilišta u Zagrebu.

Osim toga članovi Radne skupine za studijske programe i Odbora za upravljanje kvalitetom raspravljali su o kriterijima izdavanja dopusnice za studijski program na stranom jeziku i usuglasili upute predlagateljima. Razmotrena je i tematika vrednovanja združenih studija, odnosno postupaka i kriterija za vrednovanje studija koji su već akreditirani na nekoj inozemnoj instituciji visokog obrazovanja. Zaključeno je da je potrebo izraditi obrasce za formalnu analizu izvjestitelja za prijedlog združenog studija, kao i pripadajuće upute za prijavitelja. Radna skupina za studijske programe pripremila je potreban materijal, koji je Odbor doradio i prihvatio te uputio dalje u postupak.

Odbor za upravljanje kvalitetom upoznat je s odlukom rektora kojom je osnovano Povjerenstvo za unutarnju prosudbu sustava osiguravanja kvalitete. Članovi Odbora raspravljali su o završnom izvješću tog povjerenstva, a nakon njegova usvajanja na Senatu Sveučilišta predložili su Plan aktivnosti za naknadno praćenje sustava osiguravanja kvalitete nakon provedene unutarnje prosudbe, također usvojen na Senatu. U okviru aktivnosti vezanih uz vanjsku prosudbu sustava osiguravanja kvalitete rektor je imenovao Povjerenstvo za izradu samoanalize i dokumentacije potrebne za provođenje postupka vanjske prosudbe sustava osiguravanja kvalitete. Većinu članova Povjerenstva čine članovi Odbora za upravljanje kvalitetom, a materijal koji treba pripremiti to povjerenstvo prosljeđen je Agenciji za znanost i visoko obrazovanje u listopadu 2012.

U ak. god. 2011./2012. u postupku su bila 22 prijedloga novih studijskih programa, od toga jedan koji će se izvoditi na engleskom jeziku; 1 združeni studij; ispravak dopusnice za 1 studijski program; zahtjev za ispravkom tehničke pogreške prilikom predlaganja novoga studijskoga programa s važećom dopusnicom; 92 zahtjeva za izmjene i dopune studijskih programa (do 20%) i 5 zahtjeva za izmjene i dopune studijskih programa (20% do 40%), od toga jedan koji će se izvoditi na engleskom jeziku.

Odbor i Ured za upravljanje kvalitetom organizirali su za povjerenstva za upravljanje kvalitetom sastavnica radionice u vezi s definiranjem ishoda učenja studijskih programa te provedbom studentskih anketa javnu raspravu o Nacrtu prijedloga priručnika o osiguravanju kvalitete te unutarnjoj i vanjskoj prosudbi sustava osiguravanja kvalitete.

ODBOR ZA DOKTORSKE PROGRAME

Odbor za doktorske programe u ak. god. 2011./2012. djelovao je u ovom sastavu:

- prof. dr. sc. Neven Budak, Filozofski fakultet Sveučilišta u Zagrebu, predsjednik
- prof. dr. sc. Ignac Lovrek, Fakultet elektrotehnike i računarstva Sveučilišta u Zagrebu, zamjenik predsjednika, te članovi:
- prof. dr. sc. Lovorka Galetić, Ekonomski fakultet Sveučilišta u Zagrebu
- akademik Nikša Gligo, Muzička akademija Sveučilišta u Zagrebu (od 22. studenoga 2011.)
- doc. dr. sc. Jasenka Gudelj, Filozofski fakultet Sveučilišta u Zagrebu
- dr. sc. Ksenija Grubišić, Pravni fakultet Sveučilišta u Zagrebu
- prof. dr. sc. Zdravko Lacković, Medicinski fakultet Sveučilišta u Zagrebu
- dr. sc. Nenad Malenica, Prirodoslovno-matematički fakultet Sveučilišta u Zagrebu
- prof. dr. sc. Marko Petrak, Pravni fakultet Sveučilišta u Zagrebu
- prof. dr. sc. Vesna Tomašić, Fakultet kemijskog inženjerstva i tehnologije Sveučilišta u Zagrebu
- prof. dr. sc. Hrvoje Turkulin, Šumarski fakultet Sveučilišta u Zagrebu
- prof. dr. sc. Igor Vlahović, Rudarsko-geološko-naftni fakultet Sveučilišta u Zagrebu (od 22. studenoga 2011.).

U radu Odbora redovito je sudjelovala prof. dr. sc. Melita Kovačević, prorektorica za istraživanje i tehnologiju Sveučilišta u Zagrebu. Organizacijsku i administrativnu potporu Odboru pružali su mr. sc. Slaven Mihaljević i Božica Bartolac iz Ureda za doktorske studije i programe.

Odbor je u ak. god. 2011./2012. održao šest sastanaka na kojima je razmatrao pitanja iz svoje nadležnosti, a posebice postupke vrjednovanja prijedloga novih doktorskih studija, mjere za nastavak studija polaznika upisanih na doktorski studij *Rani odgoj i obvezno obrazovanje*, pitanja kvalitete i Priručnik za kvalitetu u dijelu koji se odnosi na doktorski studij, zatim zahtjeve, molbe i upite sastavnica, nastavnika i doktoranada u vezi s doktorskim studijima, kao i probleme s kojima se suočava Povjerenstvo za poslijediplomske programe i doktorske teme i istovrsna Radna skupina (na prijedlog Odbora, Senat Sveučilišta u Zagrebu na 11. sjednici u 343. ak. god.(2011./2012.) održanoj 15. svibnja 2012. preimenovao je Radnu skupinu u Povjerenstvo za poslijediplomske programe i doktorske teme). U ak. god. 2011./2012. osnovana su dva doktorska studija:

- *Združeni doktorski studij Geo Enginering and Water Management*. Na osnovi Međusveučilišnog konzorcijskog ugovora Tehničkog sveučilišta u Grazu, Sveučilišta za tehnologiju i ekonomiju u Budimpešti, Sveučilišta u Mariboru i Sveučilišta u Zagrebu, Senat Sveučilišta u Zagrebu na 11. sjednici u 343. ak. god. (2011./2012.) održanoj 15. svibnja 2012. donio je odluku o osnivanju i izvođenju toga združenoga poslijediplomskoga sveučilišnog studija (Građevinski fakultet, Rudarsko-geološko-naftni fakultet, Geotehnički fakultet).
- *Doktorski studij Fakulteta političkih znanosti*. Senat Sveučilišta u Zagrebu na 14. sjednici u 343. ak. god. (2011./2012.) održanoj 12. srpnja 2012. donio je odluku o osnivanju i izvođenju poslijediplomskog sveučilišnog dokorskog studija Fakulteta političkih znanosti s početkom njegova izvođenja u ak. god. 2012./2013. Upisom studenata na taj sveučilišni doktorski studij prestaje mogućnost upisa na postojeći poslijediplomski sveučilišni doktorski studij *Komparativna politika*.)

Članovi Odbora sudjelovali su u svim sveučilišnim aktivnostima vezanima uz doktorsku izobrazbu te u radu međunarodnih tijela koja se njome bave. U okviru ciklusa predavanja o doktorskim školama (prosinac 2011. – veljača 2012.), Sveučilište u Zagrebu ugodilo je troje predavača koji su iznijeli svoje iskustvo u organizaciji doktorske škole: prof. dr. sc. Katja Breskvar, predstojnica Doktorske škole (*Univerza v Ljubljani*), dr. sc. Brigitte Lehman, ravnateljica Doktorske škole (*Humboldt Universität zu Berlin*), te prof. dr. sc. Dominic Houlihan, zamjenik ravnatelja sveučilišta (*University of Aberdeen*). Članovi Odbora sudjelovali su na Okruglom stolu Hrvatske stručne skupine za Bolonjski proces održanom 17. ožujka 2012. (kolaborativni doktorski programi i zajedništvo sveučilišta i gospodarstva u doktorskoj izobrazbi) te Danu doktorata dokorskog studija *Biomedicina i zdravstvo* održanom na Medicinskom fakultetu 25. svibnja 2012. (prezentacija rezultata doktorskih istraživanja i međunarodni okrugli stol o doktorskim studijima). Odbor redovitim izvještavanjem prof. Lackovića prati aktivnosti definiranja standarda doktorske izobrazbe u području biomedicine i zdravstva u Europi (ORPHEUS-AMSE-WFME), a članovi Odbora sudjelovali su na *EUA Doctoral Week* u Stockholmu (23.-27. rujna 2012.).

O razvoju i unaprjeđenju doktorske izobrazbe te uvođenju doktorskih škola održan je sastanak s prodekanima za znanost (23. veljače 2012.) i dva sastanka s voditeljima dokorskog studija (18. studenoga 2011. i 4. srpnja 2012.). Počela je samoevaluacija dokorskog studija s dva početna koraka: Osnovni podaci (veljača-ožujak 2012.) i Stanje i mogućnosti unaprjeđenja (srpanj-rujan 2012.). Postignuta razina doktorske izobrazbe i organizacije dokorskog studija omogućuje razvoj i unaprjeđenje putem uspostavljanja doktorske škole, o čemu će se izvijestiti Senat Sveučilišta nakon završetka analize podataka i prijedloga prikupljenih samoevaluacijom.

ODBOR ZA ISTRAŽIVANJE, RAZVOJ I TEHNOLOGIJU

Odbor za istraživanje, razvoj i tehnologiju imenovao je Senat 11. ožujka 2008. na temelju članka 13. Statuta Sveučilišta u Zagrebu, a u skladu s prijedlogom Rektorskog kolegija u širem sastavu.

Senat je 22. studenog 2011. donio odluku o imenovanju novog sastava Odbora. Tako su u Odbor imenovani:

- prof. dr. sc. Hrvoje Šikić, Prirodoslovno-matematički fakultet Sveučilišta u Zagrebu, predsjednik, te članovi:
- prof. dr. sc. Ivo Bičanić, Ekonomski fakultet Sveučilišta u Zagrebu,
- prof. dr. sc. Zrinjka Glovacki-Bernardi, Filozofski fakultet Sveučilišta u Zagrebu,
- prof. dr. sc. Duška Čurić, Prehrambeno-biotehnoški fakultet Sveučilišta u Zagrebu,

- prof. dr. sc. Jerka Dumić Belamarić, Farmaceutsko-biokemijski fakultet Sveučilišta u Zagrebu,
- prof. dr. sc. Zdravko Lacković, Medicinski fakultet Sveučilišta u Zagrebu,
- prof. dr. sc. Zvonimir Šipuš, Fakultet elektrotehnike i računarstva Sveučilišta u Zagrebu,
- prof. Mladen Tarbuk, Muzička akademija Sveučilišta u Zagrebu,
- prof. dr. sc. Melita Kovačević, prorektorica za istraživanje i tehnologiju, koordinatorica.

Senat je 17. travnja 2012. donio odluku o imenovanju zamjenskog člana prof. dr. sc. Nevena Budaka, umjesto dotadašnje članice prof. dr. sc. Zrinjke Glovacki-Bernardi.

U akademskoj godini 2011./2012. Odbor je održao 10 sastanaka, te raspravljao o sljedećim temama:

- strategija za izbor znanstvenih novaka
- zakoni o znanosti, visokom obrazovanju i sveučilištu
- postupak izbora novih asistenata i docenata
- obrazac sa sažetim prikazom akademske djelatnosti.

RADNA SKUPINA ZA POSLIJEDIPLOMSKE PROGRAME I DOKTORSKE TEME

U ak. god. 2011./2012, Radna skupina za poslijediplomske programe i doktorske teme djelovala je u ovom sastavu:

- prof. dr. sc. Vesna Tomašić, Fakultet kemijskog inženjerstva i tehnologije Sveučilišta u Zagrebu, predsjednica, te članovi:
- prof. dr. sc. Jadranka Božikov, Medicinski fakultet Sveučilišta u Zagrebu
- prof. dr. sc. Tomislav Treer, Agronomski fakultet Sveučilišta u Zagrebu
- prof. dr. sc. Dragan Milanović, Kineziološki fakultet Sveučilišta u Zagrebu
- prof. dr. sc. Zrinka Jelaska, Filozofski fakultet Sveučilišta u Zagrebu
- prof. dr. sc. Hrvoj Vančik, Prirodoslovno-matematički fakultet Sveučilišta u Zagrebu
- prof. Nicole Hewitt, Akademija likovnih umjetnosti Sveučilišta u Zagrebu
- prof. dr. sc. Melita Kovačević, prorektorica za istraživanje i tehnologiju Sveučilišta u Zagrebu, koordinatorica.

Radna skupina izvješćuje o kandidatima i temama za pokretanje postupka stjecanja doktorata znanosti i umjetnosti izvan doktorskoga studija i u okviru doktorskoga studija na prijedlog sastavnica. Prijedlozi koji zadovoljavaju formalne zakonske uvjete za pokretanje postupka stjecanja doktorata znanosti i umjetnosti, uz suglasnost vijeća područja upućuju se Senatu Sveučilišta na odobrenje. Odluke Senata o pokretanju postupaka prosljeđuju se dekanima sastavnica.

U okviru svoje nadležnosti Radna skupina izrađuje ostale akte za pristupnike koji ne zadovoljavaju ili uvjetno zadovoljavaju zakonske uvjete za pokretanje postupka stjecanja doktorata znanosti izvan doktorskoga studija i u okviru doktorskoga studija te doktorata umjetnosti.

Na prijedlog Radne skupine, Senat je u izvještajnoj godini za pokretanje postupka stjecanja doktorata znanosti i umjetnosti prihvatio broj tema kako slijedi:

- temeljem znanstvenih dostignuća: 3 (humanističko)
- izvan doktorskoga studija: 49 (biomedicinsko područje -8, biotehničko područje -1, društveno područje -16, humanističko područje -9, prirodoslovno područje -12 te tehničko područje -3)
- u okviru doktorskoga studija: 728 (biomedicinsko područje -173, biotehničko područje -64, društveno područje -83, humanističko -183, prirodoslovno područje -114, tehničko područje -111).

U nadležnosti Radne skupine također je i vrednovanje poslijediplomskih specijalističkih studija. Radna skupina imenuje recenzente za evaluaciju programa, zatim pregledava recenzije i ako je potrebno traži očitovanje predlagatelja o primjedbama recenzenata. Nakon pozitivnih recenzija, program se upućuje na sjednicu vijeća područja na raspravu i donošenje mišljenja. Senat donosi konačnu odluku o prihvaćanju studijskog programa na temelju mišljenja vijeća područja. U ak. god. 2011./2012. Senat je prihvatio četiri studijska programa poslijediplomskih specijalističkih studija.

Sukladno Odluci Senata Sveučilišta u Zagrebu (KLASA: 641-01/12-01/7, URBROJ: 380-021/105-12-1 od 15. svibnja 2012.) o imenovanju *Povjerenstva za poslijediplomske programe i doktorske teme* imenuju se sljedeći članovi:

1. prof. dr. sc. Drago Batinić, Medicinski fakultet Sveučilišta u Zagrebu
2. prof. dr. sc. Jadranka Božikov, Medicinski fakultet Sveučilišta u Zagrebu
3. prof. dr. sc. Dragan Milanović, Kineziološki fakultet Sveučilišta u Zagrebu
4. prof. dr. sc. Nataša Erjavec, Ekonomski fakultet Sveučilišta u Zagrebu
5. prof. dr. sc. Zrinka Jelaska, Filozofski fakultet Sveučilišta u Zagrebu
6. prof. dr. sc. Ivor Karavanić, Filozofski fakultet Sveučilišta u Zagrebu
7. prof. Nicole Hewitt, Akademija likovnih umjetnosti Sveučilišta u Zagrebu
8. prof. dr. sc. Tibor Pentek, Šumarski fakultet Sveučilišta u Zagrebu
9. prof. dr. sc. Tomislav Treer, Agronomski fakultet Sveučilišta u Zagrebu
10. prof. dr. sc. Tomislav Ivšić, Građevinski fakultet Sveučilišta u Zagrebu
11. prof. dr. sc. Vesna Tomašić, Fakultet kemijskog inženjerstva i tehnologije Sveučilišta u Zagrebu
12. prof. dr. sc. Denis Sunko, Prirodoslovno-matematički fakultet Sveučilišta u Zagrebu
13. prof. dr. sc. Hrvoj Vančik, Prirodoslovno-matematički fakultet Sveučilišta u Zagrebu

Za koordinatora Povjerenstva za poslijediplomske programe i doktorske teme određuje se prof. dr. sc. Melita Kovačević, prorektorica za istraživanje i tehnologiju Sveučilišta u Zagrebu. Konstituirajuća sjednica Povjerenstva za poslijediplomske programe i doktorske teme održana je 19. lipnja 2012.

ODBOR FONDA ZA RAZVOJ SVEUČILIŠTA U ZAGREBU

Temeljna zadaća Odbora Fonda za razvoj Sveučilišta u Zagrebu jest upravljanje sredstvima Fonda te izrada natječajnih dokumenata i raspisivanje natječaja za dodjelu sredstava Fonda.

Sredstvima Fonda za razvoj Sveučilišta u Zagrebu potiče se:

- razvoj ljudskih resursa
- razvoj istraživačke djelatnosti
- razvoj međunarodne suradnje
- razvoj integrativnih sveučilišnih funkcija
- razvoj sustava upravljanja kvalitetom i uspostava izvrsnosti
- razvoj prostornog plana Sveučilišta u Zagrebu.

Odbor Fonda za razvoj Sveučilišta u Zagrebu u ak. god. 2011./2012. održao je četiri sjednice i djelovao je u ovom sastavu:

- prof. dr. sc. Antun Szavits-Nossan, Građevinski fakultet Sveučilišta u Zagrebu, predsjednik, te članovi:
- prof. dr. sc. Mirko Orlić, Prirodoslovno-matematički fakultet Sveučilišta u Zagrebu
- prof. dr. sc. Marijan Klarica, Medicinski fakultet Sveučilišta u Zagrebu
- prof. dr. sc. Goran Durn, Rudarsko-geološko-naftni fakultet Sveučilišta u Zagrebu
- prof. dr. sc. Damir Ježek, Prehrambeno-biotehnološki fakultet Sveučilišta u Zagrebu
- prof. dr. sc. Željko Jernei, Filozofski fakultet Sveučilišta u Zagrebu
- prof. dr. sc. Vladimir Čavrak, Ekonomski fakultet Sveučilišta u Zagrebu
- izv. prof.dr.sc. Aleksandar Battista Ilić, Akademija likovnih umjetnosti Sveučilišta u Zagrebu
- doc. dr. sc. Hrvoje Markovinović, Pravni fakultet Sveučilišta u Zagrebu.

Iz Fonda se, u skladu s natječajem iz lipnja 2010., financiraju 72 projekta u ukupnom iznosu od 8.848.156,20 kn raspodijeljenih u programe razvoja:

- Ljudski resursi („Docent“)
- Istraživački potencijali („Laboratorij“)
- Međunarodna suradnja („Svijet“)
- Integracija Sveučilišta („Zajedno“)
- Upravljanje kvalitetom i uspostava izvrsnosti („Izvršno“)
- Prostorni kapacitet Sveučilišta („Prostor“)

Nastavna djelatnost („Škola“).

Početak 2012. godine uplaćene su prve akontacije odobrenim projektima, a sredinom 2012. evaluirana su periodička izvješća. Predviđeno razdoblje realizacije projekata, u skladu s potpisanim ugovorima, jest 31. prosinca 2012.

ODBOR ZA MEĐUNARODNU SURADNJU

U ak. god. 2011./2012. Odbor za međunarodnu suradnju sastajao se u sastavu:

- prof. dr. sc. Zdenko Kovač, Medicinski fakultet Sveučilišta u Zagrebu, predsjednik, te članovi:
- doc. dr. sc. Aleksandar Mešić, Agronomski fakultet Sveučilišta u Zagrebu
- prof. dr. sc. Ivan Pejić, Agronomski fakultet Sveučilišta u Zagrebu
- prof. dr. sc. Nevenka Čavlek, Ekonomski fakultet Sveučilišta u Zagrebu
- prof. dr. sc. Marijan Herak, Prirodoslovno-matematički fakultet Sveučilišta u Zagrebu
- prof. dr. sc. Karin Šerman, Arhitektonski fakultet Sveučilišta u Zagrebu
- izv. prof. Dalibor Cikojević, Muzička akademija Sveučilišta u Zagrebu
- Šime Višić, Studentski zbor Sveučilišta u Zagrebu

U izvještajnoj je godini:

- donio prijedlog raspodjele sredstava iz proračuna za financiranje međunarodne suradnje za akademsku godinu 2011./2012. u iznosu od 2.800.000,00 kn
- u okviru natječajnoga postupka iz proračunskih sredstava odobrio poticajna sredstva u iznosu od 260.000 kuna za 50 kolegija na raznim sastavnicama Sveučilišta, koji će s izvođenjem započeti u ak. god. 2011./2012.
- donosio odluke (rang-liste) u svakom natječaju za razmjenu nastavnika u okviru programa Erasmus
- donosio odluke (rang-liste) u svakom natječaju za razmjenu studenata i nastavnika u okviru bilateralnih sporazuma Sveučilišta u Zagrebu
- donosio ostale odluke ili prijedloge.

ETIČKI SAVJET SVEUČILIŠTA U ZAGREBU

U ak. god. 2011./2012. Etički savjet Sveučilišta u Zagrebu započeo je rad u ovom sastavu:

- prof. dr. sc. Ljiljana Pinter, prorektorica za nastavu i studente Sveučilišta u Zagrebu, koordinatorka
- prof. dr. sc. Vlasta Bradamante, Medicinski fakultet Sveučilišta u Zagrebu, predsjednica
- prof. dr. sc. Jadranka Keros, Stomatološki fakultet Sveučilišta u Zagrebu, zamjenica
- prof. dr. sc. Alan Uzelac, Pravni fakultet Sveučilišta u Zagrebu, član, zamjenik predsjednice
- prof. dr. sc. Marko Petrak, Pravni fakultet Sveučilišta u Zagrebu, zamjenik
- prof. dr. sc. Zlatan Bajraktarević, Prirodoslovno-matematički fakultet Sveučilišta u Zagrebu, član
- doc. dr. sc. Vesnica Garašić, Rudarsko-geološko-naftni fakultet Sveučilišta u Zagrebu, članica
- prof. dr. sc. Goran Durn, Rudarsko-geološko-naftni fakultet Sveučilišta u Zagrebu, zamjenik
- prof. dr. sc. Tonči Matulić, Katolički bogoslovni fakultet Sveučilišta u Zagrebu, član
- doc. dr. sc. Nenad Malović, Katolički bogoslovni fakultet Sveučilišta u Zagrebu, zamjenik
- prof. dr. sc. Josip Talanga, Hrvatski studiji Sveučilišta u Zagrebu, član
- prof. dr. sc. Vlatka Domović, Učiteljski fakultet Sveučilišta u Zagrebu, zamjenica
- Lana Vanić, dipl. iur., Metalurški fakultet Sveučilišta u Zagrebu, članica
- Damir Bošnjak, dipl. iur., Medicinski fakultet Sveučilišta u Zagrebu, zamjenik
- Marko Živković, Studentski zbor, zamjenik.

Na temelju članka 21. Statuta Sveučilišta u Zagrebu, Senat Sveučilišta u Zagrebu na 8. sjednici u 343. ak. god. (2011./2012.) održanoj 13. ožujka 2012. donio je Odluku o imenovanju Etičkog savjeta Sveučilišta u Zagrebu u sljedećem sastavu:

- prof. dr. sc. Ksenija Turković, prorektorica za međunarodnu i međuinstitucijsku suradnju, koordinatorka
- prof. dr. sc. Zlatan Bajraktarević, Prirodoslovno-matematički fakultet Sveučilišta u Zagrebu, član

- prof. dr. sc. Tihomir Vukelja, Prirodoslovno-matematički fakultet Sveučilišta u Zagrebu, zamjenik
- prof. dr. sc. Vlasta Bradamante, Medicinski fakultet Sveučilišta u Zagrebu, članica
- prof. dr. sc. Ana Pospišil, Agronomski fakultet Sveučilišta u Zagrebu, zamjenica
- prof. dr. sc. Vesnica Garašić, Rudarsko-geološko-naftni fakultet Sveučilišta u Zagrebu, članica
- prof. dr. sc. Damir Ilić, Fakultet elektrotehnike i računarstva Sveučilišta u Zagrebu, zamjenik
- prof. dr. sc. Tonči Matulić, Katolički bogoslovni fakultet Sveučilišta u Zagrebu, član
- doc. dr. sc. Nenad Malović, Katolički bogoslovni fakultet Sveučilišta u Zagrebu, zamjenik
- Matija Jerković, Studentski zbor Sveučilišta u Zagrebu, član
- Vanja Krasnić, Studentski zbor Sveučilišta u Zagrebu, zamjenica
- prof. dr. sc. Josipa Bašić, Edukacijsko-rehabilitacijski fakultet Sveučilišta u Zagrebu, članica
- prof. dr. sc. Đurdana Ozretić Došen, Ekonomski fakultet Sveučilišta u Zagrebu, zamjenica
- prof. dr. sc. Alan Uzelac, Pravni fakultet Sveučilišta u Zagrebu, član
- prof. dr. sc. Slaven Ravlić, Pravni fakultet Sveučilišta u Zagrebu, zamjenik
- Lana Vanić, dipl. iur., Metalurški fakultet Sveučilišta u Zagrebu, članica
- Darko Bošnjak, dipl. iur., Medicinski fakultet Sveučilišta u Zagrebu zamjenik
- prof. dr. sc. Jadranka Lasić Lazić, Filozofski fakultet Sveučilišta u Zagrebu, članica
- red. prof. Valter Dešpalj, Muzička akademija Sveučilišta u Zagrebu, zamjenik.

Etički savjet u prvom sazivu u izvještajnom je razdoblju do 13. ožujka 2012. održao tri sjednice, a u novom je sazivu održao konstituirajuću sjednicu i dvije redovite sjednice na kojima su se razmatrali predmeti što su ih dostavili članovi sveučilišne zajednice. Etički savjet u svojem je radu posebnu pozornost pridavao koordinaciji u radu s etičkim povjerenstvima sastavnica kako bi se osigurala primjena načela Etičkog kodeksa Sveučilišta u Zagrebu.

Od 21. svibnja 2012. za predsjednicu Etičkog savjeta izabrana je doc. dr. sc. Vesnica Garašević, a za njezinog zamjenika prof. dr. sc. Tonči Matulić.

Najčešći razlozi prijave Etičkom savjetu bili su ovi: sumnja na plagijat, dovođenje u pitanje etičnosti postupanja profesora ili dekana u odnosu prema studentima, sumnja u kvalitetu obranjenog doktorskog rada, sumnja u etičnost postupanja prilikom definiranja radnog prostora, iznošenje neistinitih informacija u javnost, sumnja u etičnost postupanja na natječajima za radno mjesto ili upis na studij, sumnja u postojanje diskriminacije temeljenoj na spolnoj orijentaciji, sumnja u kvalitetu objavljenog znanstvenog članka ili stručne studije i sumnja u etičnost postupanja prilikom raspolaganja znanstvenim podacima.

POVJERENSTVO ZA AKADEMSKO PRIZNAVANJE INOZEMNIH OBRAZOVNIH/VISOKOŠKOLSKIH KVALIFIKACIJA

Na temelju članka 9. Zakona o priznavanju inozemnih obrazovnih kvalifikacija (Narodne novine, broj: 158/03., 198/03., 138/06. i 45/11.), kojim vrednovanje inozemnih visokoškolskih kvalifikacija provode stručna tijela javnog sveučilišta, Senat Sveučilišta u Zagrebu na 7. sjednici u 338. ak. god. održanoj 16. siječnja 2007. imenovao je Povjerenstvo za akademsko priznavanje inozemnih obrazovnih kvalifikacija u sastavu:

- prof. dr. sc. Melita Kovačević, prorektorica za znanost i tehnologiju Sveučilišta u Zagrebu, koordinatorka
- prof. dr. sc. Srđan Novak, Prehrambeno-biotehnološki fakultet Sveučilišta u Zagrebu, predsjednik, te članovi:
- prof. dr. sc. Marcel Bačić, Akademija likovnih umjetnosti Sveučilišta u Zagrebu
- prof. dr. sc. Želimir Bradamante, Medicinski fakultet Sveučilišta u Zagrebu
- prof. dr. sc. Tomislav Cvitaš, Prirodoslovno-matematički fakultet Sveučilišta u Zagrebu
- prof. dr. sc. Damir Horga, Filozofski fakultet (Odsjek za fonetiku) Sveučilišta u Zagrebu
- prof. dr. sc. Tanja Kesić, Ekonomski fakultet Sveučilišta u Zagrebu
- prof. dr. sc. Sven Lončarić, Fakultet elektrotehnike i računarstva Sveučilišta u Zagrebu
- prof. dr. sc. Biserka Nagy, Prirodoslovno-matematički fakultet Sveučilišta u Zagrebu
- prof. dr. sc. Dunja Pavličević-Franić, Učiteljski fakultet Sveučilišta u Zagrebu

- prof. dr. sc. Pavel Rojko, Muzička akademija Sveučilišta u Zagrebu
- prof. dr. sc. Dubravka Sesar, Filozofski fakultet(Odsjek za zapadnoslavenske jezike i književnosti) Sveučilišta u Zagrebu
- prof. dr. sc. Hrvoje Sikirić, Pravni fakultet Sveučilišta u Zagrebu
- prof. dr. sc. Jurica Sorić, Fakultet strojarstva i brodogradnje Sveučilišta u Zagrebu
- prof. dr. sc. Joško Ševo, Akademija dramske umjetnosti Sveučilišta u Zagrebu
- doc. dr. sc. Karin Šerman, Arhitektonski fakultet Sveučilišta u Zagrebu
- prof. dr. sc. Vesna Vlahović-Štetić, Filozofski fakultet (Odsjek za psihologiju) Sveučilišta u Zagrebu
- prof. dr. sc. Krešo Zadro, Prirodoslovno-matematički fakultet Sveučilišta u Zagrebu.

Povjerenstvo je u tako imenovanome sastavu djelovalo do 14. veljače 2012., kada je na 7. sjednici Senata u 343. ak. god. donesena Odluka o imenovanju Povjerenstva Sveučilišta u Zagrebu za akademsko priznavanje inozemnih visokoškolskih kvalifikacija u sljedećem sastavu:

- prof. dr. sc. Srđan Novak, Prehrambeno-biotehnoški fakultet Sveučilišta u Zagrebu, predsjednik, te članovi:
- prof. dr. sc. Želimir Bradamante, Medicinski fakultet Sveučilišta u Zagrebu
- prof. dr. sc. Tanja Kesić, Ekonomski fakultet Sveučilišta u Zagrebu
- prof. dr. sc. Sven Lončarić , Fakultet elektrotehnike i računarstva Sveučilišta u Zagrebu
- prof. dr. sc. Dunja Pavličević-Franić, Učiteljski fakultet Sveučilišta u Zagrebu
- prof. dr. sc. Pavel Rojko, Muzička akademija Sveučilišta u Zagrebu
- prof. dr. sc. Dubravka Sesar, Filozofski fakultet Sveučilišta u Zagrebu
- prof. dr. sc. Hrvoje Sikirić, Pravni fakultet Sveučilišta u Zagrebu
- red. prof. Joško Ševo , Akademija dramske umjetnosti Sveučilišta u Zagrebu
- prof. dr. sc. Karin Šerman, Arhitektonski fakultet Sveučilišta u Zagrebu
- prof. dr. sc. Vesna Vlahović Štetić , Filozofski fakultet Sveučilišta u Zagrebu
- prof. dr. sc. Krešo Zadro, Prirodoslovno-matematički fakultet Sveučilišta u Zagrebu
- prof. dr. sc. Mirna Andrijašević, Kineziološki fakultet Sveučilišta u Zagrebu
- doc. dr. sc. Nenad Malović, Katolički bogoslovni fakultet Sveučilišta u Zagrebu
- red. prof. Peruško Bogdanić , Akademija likovnih umjetnosti Sveučilišta u Zagrebu.

Koordinatoricom Povjerenstva imenovana je prof. dr. sc. Melita Kovačević, prorektorica za znanost i tehnologiju Sveučilišta u Zagrebu.

Sjednice Povjerenstva održavale su se redovito jedanput mjesečno. U izvještajnom razdoblju zaprimljeno je ukupno 358 predmeta, izdana su 172 rješenja o priznavanju inozemnih visokoškolskih kvalifikacija, 93 rješenja o priznavanju razdoblja studija, 23 zaključka o nenadležnosti, dok je za 70 predmeta zatražena dopuna dokumentacije.

Od ukupno izdana 172 rješenja, 161 je pozitivno, a 11 je negativnih. Na negativna rješenja uložene su tri žalbe koje su proslijeđene Ministarstvu znanosti, obrazovanja i sporta Republike Hrvatske.

POVJERENSTVO ZA DODJELU STIPENDIJE SVEUČILIŠTA U ZAGREBU (U KATEGORIJI A, B, C) I NOVČANE POTPORE IZ FONDA ZA STIPENDIRANJE DAROVITIH STUDENATA SVEUČILIŠTA U ZAGREBU

Povjerenstvo je osnovano Odlukom rektora Sveučilišta u Zagrebu prof. dr. sc. Alekse Bjeliša 13. prosinca 2010. Zadaća Povjerenstva jest da u skladu s odredbama natječaja o dodjeli stipendije Sveučilišta u Zagrebu odnosno natječaja o dodjeli Novčane potpore iz Fonda za stipendiranje darovitih studenata Sveučilišta u Zagrebu razmotri sve pristigle prijave kandidata koje zadovoljavaju formalne uvjete natječaja te da sastavi prijedlog rang-liste dobitnika stipendije, odnosno novčane potpore i dostavi je rektoru. Mandat Povjerenstva traje četiri godine, a kao članovi Povjerenstva su imenovani:

- prof. dr. sc. Damir Ježek, Prehrambeno-biotehnoški fakultet,
- prof. dr. sc. Damir Markučić, Fakultet strojarstva i brodogradnje,
- Živko Ivanda, dr. stom, viši stručni savjetnik za nastavu i studente, rektorat Sveučilišta u Zagrebu.

Za koordinaticu Povjerenstva imenovana je prorektorica za studente i studije Sveučilišta u Zagrebu prof. dr. sc. Blaženka Divjak.

Na temelju odluke Rektorskog kolegija u širem sastavu sa sjednice održane 30. siječnja 2012., Sveučilište u Zagrebu raspisalo je natječaj za stipendije Sveučilišta. Prepoznavajući društvenu situaciju kao težu u odnosu na prethodne godine, a koja se nužno odražava i na studentski standard na Sveučilištu, rektorski kolegij je odlučio da se stipendije dodjeljuju u više kategorija koje će obuhvatiti čitavu lepezu studentske populacije. Po prvi puta Sveučilišne stipendije dodjelile su se u 3 kategorije:

A - za izvrsnost (namijenjeno je 100 stipendija)

B - studentima slabijeg socijalno-imovinskog stanja (namijenjeno je 65 stipendija)

C - studentima s invaliditetom (namijenjeno je 10 stipendija)

U akademskoj godini 2011./2012. održane su dvije sjednice Povjerenstva (za svaku vrstu stipendija po jedna). Brojni dogovori, usuglašavanja i konzultacije prije samih sjednica su se također provodili on-line, osobito za stipendije Sveučilišta u B kategoriji za koju je dodijeljeno 11 stipendija više. Tako je umjesto predviđenih 175 stipendija u kategorijama A, B i C, Povjerenstvo dodijelilo sveukupno 187 stipendija Sveučilišta u Zagrebu (od 511 zahtjeva) i još 100 Novčanih potpore iz Fonda za stipendiranje darovitih studenata (od 389 zahtjeva).

POVJERENSTVO ZA E-UČENJE

Povjerenstvo za e-učenje stalno je stručno radno tijelo Sveučilišta u Zagrebu koje prati provedbu *Strategije e-učenja Sveučilišta u Zagrebu* te aktivno predlaže i poduzima mjere za uspješnu i učinkovitu primjenu e-učenja na Sveučilištu u Zagrebu.

Povjerenstvo za e-učenje u ak. god. 2011./2012. djelovalo je u ovom sastavu:

- prof.dr.sc Blaženka Divjak, prorektorica za studente i studije sveučilišta u Zagrebu, koordinatrica
- prof.dr.sc. Kristian Vlahoviček, Prirodoslovno-matematički fakultet, predsjednik , te članovi:
- prof. dr. sc. Vesna Babić, Kineziološki fakultet Sveučilišta u Zagrebu
- prof. dr. sc. Vesna Dragčević, Građevinski fakultet Sveučilišta u Zagrebu
- prof. dr. sc. Jadranka Lasić-Lazić, Filozofski fakultet Sveučilišta u Zagrebu
- prof. Marina Novak, Muzička akademija Sveučilišta u Zagrebu
- prof. dr. sc. Melita Valentić-Peruzović, Stomatološki fakultet Sveučilišta u Zagrebu
- prof. dr. sc. Mirjana Hruškar, Prehrambeno-biotehnološki fakultet Sveučilišta u Zagrebu
- doc. dr. sc. Nina Begičević, Fakultet organizacije i informatike u Varaždinu Sveučilišta u Zagrebu
- doc. dr. sc. Slavenka Petrak, Tekstilno-tehnološki fakultet Sveučilišta u Zagrebu
- doc. dr. sc. Mario Štorga, Fakultet strojarstva i brodogradnje Sveučilišta u Zagrebu
- mr. sc. Zoran Bekić, ravnatelj Sveučilišnog računskog centra (Srce)
- Tihomir Katulić, dipl. iur., Pravni fakultet Sveučilišta u Zagrebu
- Sandra Kučina Softić, dipl. ing., voditeljica Ureda za e-učenje/Centra za e-učenje u Srcu, stručna suradnica Povjerenstva
- Kristijan Zimmer, dipl. ing., Fakultet elektrotehnike i računarstva Sveučilišta u Zagrebu.

Povjerenstvo za e-učenje u 2012. godini provelo je Natječaj za najbolji e-kolegij Sveučilišta u Zagrebu za ak. god. 2011./2012. Na Natječaj se prijavilo trinaest e-kolegija te su dodijeljene prva, druga i dvije ravnopravne treće nagrade.

Također, Povjerenstvo je nastavilo rad na prijedlogu izmjene nužnih uvjeta Rektorskog zbora za ocjenu nastavne i stručne djelatnosti u postupku izbora u nastavna i znanstveno-nastavna zvanja vezano uz postignuća nastavnika u području e-učenja. Neka vijeća područja zauzela su jasna stajališta o tom pitanju (Vijeće tehničkog područja, pa i Vijeće prirodoslovnog područja) te ne priznaju ppt kao uvjet za objavu materijala na webu. Povjerenstvo je izradilo prijedlog izmjena te ga uputilo rektoru i Rektorskom kolegiju, koji je o tome dvaput raspravljao (8. i 12. prosinca 2012.). Rektorski kolegij razmotrio je prijedlog Povjerenstva i nije imao suštinske komentare na predložene izmjene uvjeta Rektorskog zbora, no nije podržao prijedlog Povjerenstva. Rektor je je zaključio kako Sveučilište i dalje podržava e-učenje i očekuje daljnju implementaciju e-učenja, ali da prijedlog Povjerenstva treba uključiti u sustavnu promjenu uvjeta Rektorskog zbora.

Povjerenstvo je u ak. god. 2011./2012. održalo tri sastanka u prostorijama Rektorata Sveučilišta, a dio sastanaka kao i rada Povjerenstva odvijao se u virtualnom okruženju na sustavu za e-učenje Merlin i putem e-maila.

POVJERENSTVO ZA IZRADU SAMOANALIZE I PRIKUPLJANJE DOKUMENTACIJE ZA POTREBE VANJSKE NEOVISNE PROSUDBE SUSTAVA OSIGURAVANJA KVALITETE

U ak. god. 2011./2012. Povjerenstvo za izradu samoanalize i prikupljanja dokumentacije za potrebe vanjske neovisne prosudbe sustava osiguravanja kvalitete radilo je u ovom sastavu:

- prof. dr. sc. Blaženka Divjak, prorektorica za studente i studije Sveučilišta u Zagrebu, koordinatorka,
- prof. dr. sc. Karmela Barišić, Farmaceutsko-biokemijski fakultet Sveučilišta u Zagrebu, predsjednica, te članovi:
 - Matija Čirko, studentica preddiplomskog i diplomskog studija, Medicinski fakultet Sveučilišta u Zagrebu
 - prof. dr. sc. Gordan Gledec, Fakultet elektrotehnike i računarstva Sveučilišta u Zagrebu
 - prof. dr. sc. Mirjana Hruškar, Prehrambeno-biotehnološki fakultet Sveučilišta u Zagrebu
 - prof. dr. sc. Diana Milčić, Grafički fakultet Sveučilišta u Zagrebu
 - prof. Marina Novak, Muzička akademija Sveučilišta u Zagrebu
 - prof. dr. sc. Tamara Perišin, Pravni fakultet Sveučilišta u Zagrebu
 - prof. dr. sc. Branka Pevalek-Kozlina, Prirodoslovno-matematički fakultet Sveučilišta u Zagrebu
 - Katarina Prpić, voditeljica Ureda rektora, predstavnica administrativnog osoblja Sveučilišta
 - Ines Radaljic-Pfeiffer, Pliva Hrvatska d.o.o., predstavnica vanjskih dionika
 - prof. dr. sc. Hrvoje Šikić, Prirodoslovno-matematički fakultet Sveučilišta u Zagrebu
 - Dario Škegro, student poslijediplomskog studija, Kineziološki fakultet Sveučilišta u Zagrebu
 - prof. dr. sc. Marko Tadić, Filozofski fakultet Sveučilišta u Zagrebu
 - prof. dr. sc. Neven Vrčec, Fakultet organizacije i informatike Sveučilišta u Zagrebu.

Administrativnu podršku Povjerenstvu pružale su Zdravka Jerec, stručna suradnica u Uredu za upravljanje kvalitetom, i Marija Badovinac Škrinjar, voditeljica Ureda za upravljanje kvalitetom Sveučilišta u Zagrebu.

Rad na izradi samoanalize započeo je nakon zaprimanja dopisa (Obavijest o započinjanju postupka vanjske neovisne periodične prosudbe sustava osiguravanja kvalitete 2012. godine) koji je uputila Agencija za znanost i visoko obrazovanje (AZVO) te imenovanja Povjerenstva za izradu samoanalize i prikupljanje dokumentacije za potrebe vanjske neovisne prosudbe sustava osiguravanja kvalitete Sveučilišta u Zagrebu (na temelju Odluke o osnivanju Povjerenstva za izradu samoanalize i dokumentacije potrebne za provođenje postupka vanjske prosudbe sustava osiguravanja kvalitete na Sveučilištu u Zagrebu donesene 14. veljače 2012.).

Povjerenstvo je izradilo dokument koji obuhvaća ova područja: ustroj i djelovanje Sveučilišta u Zagrebu, strukturu studenata i zaposlenika, broj i vrstu studijskih programa, način praćenja i godišnja vrjednovanja prema ishodima učenja, infrastrukturu i financiranje Sveučilišta, potporu studentima u procesu učenja, praksi i mentorskom radu, potporu profesionalnom razvoju i usavršavanju osoblja, istraživački i inovativni rad te sudjelovanje na projektima, suradnju Sveučilišta s drugim nacionalnim i međunarodnim institucijama, sustav osiguravanja kvalitete, mehanizme praćenja i informiranja o stupnju razvijenosti sustava te plan aktivnosti radi poboljšanja sustava. U odluci Akreditacijskog savjeta Agencije za znanost i visoko obrazovanje (AZVO) o provođenju vanjske neovisne prosudbe sustava osiguravanja kvalitete propisana su područja koja treba analizirati, kao i dokumenti koje visoko učilište treba prikupiti i dostaviti najkasnije dva mjeseca prije posjeta Povjerenstva¹. U dokumentu Samoanalize korišteni su materijali i analize prikupljeni u postupku unutarnje prosudbe sustava osiguravanja kvalitete Sveučilišta u Zagrebu koji je početkom 2012. godine proveden u skladu s Priručnikom o osiguravanju kvalitete Sveučilišta u Zagrebu, samoanalizom koju je 2011. godine za potrebe evaluacije Sveučilišta u Zagrebu izradila Europska asocijacija sveučilišta (European University Association EUA), dokumentom Razvoj i preobrazba Sveučilišta u Zagrebu; Razrada polaznih pretpostavki iz lipnja 2012., godišnjim izvješćima rektora o radu Sveučilišta te drugim dokumentima koji su posljednjih nekoliko godina izrađeni na Sveučilištu u Zagrebu.

Nakon što je obavilo svoj zadatak, Povjerenstvo je prestalo djelovati.

¹ AZVO http://www.azvo.hr/images/stories/vanjska_prosudba/Dokumenti_VU_za_vanjsku_prosudbu.pdf

POVJERENSTVO ZA PROSTORNO I INVESTICIJSKO PLANIRANJE

U ak. god. 2011./2012. Povjerenstvo za prostorno i investicijsko planiranje održalo je šest (6) sastanaka i radilo je u ovom sastavu:

- prof.dr.sc. Bojan Baletić, Arhitektonski fakultet Sveučilišta u Zagrebu, prorektor Sveučilišta u Zagrebu, koordinator,

te članovi:

- prof.dr.sc. Denis Bratko, Filozofski fakultet Sveučilišta u Zagrebu
- prof.dr.sc. Mladen Vedriš, Pravni fakultet Sveučilišta u Zagrebu
- prof.dr.sc. Duška Ćurić, Prehrambeno-biotehnološki fakultet Sveučilišta u Zagrebu
- prof. Mladen Jošić, Arhitektonski fakultet Sveučilišta u Zagrebu
- prof.dr.sc. Nikola Kujundžić, Farmaceutsko-biokemijski fakultet Sveučilišta u Zagrebu
- prof.dr.sc. Zdravko Kapović, Geodetski fakultet Sveučilišta u Zagrebu
- prof.dr.sc. Anđelka Plenković-Moraj, Prirodoslovno-matematički fakultet Sveučilišta u Zagrebu
- Martina Cvitanović, dipl.ing., voditeljica Ureda za razvoj, investicije i prostorno planiranje
- Anita Bocak, dipl.odg., stručna suradnica za statističke i analitičke poslove u Uredu za razvoj, investicije i prostorno planiranje (zamjena).

Prema Odluci od 16. studenoga 2010. (Klasa: 602-04/10-35/35, Ur.br. 380-07/1-10-1) zadatak je Povjerenstva:

- prikupiti i proučiti relevantnu dokumentaciju o prostornim i investicijskim planovima izrađenu na Sveučilištu,
- organizirati izradu svih stručnih ekspertiza vezanih uz donošenje prostornog i investicijskog plana Sveučilišta,
- predložiti Rektorskom kolegiju u širem sastavu prijedlog plana s popisom aktivnosti te dinamikom ostvarenja koje će Sveučilište realizirati u mandatnom razdoblju rektora.

Tijekom izvještajnog razdoblja Povjerenstvo je pratilo realizaciju kredita za kapitalna ulaganja Sveučilišta u Zagrebu.

U pregledu realizacije kreditnih sredstava vidljivo je da je od ukupnih kreditnih sredstava isplaćeno 78,08%. Po stavkama kredita to je iznosilo:

- I. završetak gradnje 82,51%
- II. preseljenje na Borongaj 75,18%
- III. sanacije, adaptacije i dogradnje 88,18%
- IV. a) nova gradnja Borongaj 21,09%
- IV. b) ostalo (kupnja zemljišta i projektiranja) 37,09%.

Dio kreditnih sredstava namijenjenih projektiranju novih zgrada fakulteta na Borongaju nije se mogao iskoristiti sve dok se ne izradi urbanistički plan Kampusa Borongaj na temelju javnog urbanističkog natječaja, koji je završen te je 2012. godine potpisan Ugovor za njegovu izradu. Povjerenstvo je izvješćivano o aktivnostima vezanim uz urbanistički natječaj te je sudjelovalo u oblikovanju konačnih odluka.

Tijekom godine prenamijenjena su kreditnih sredstava. Prenamjena kreditnih sredstava od 21. lipnja 2012. odnosila se na Akademiju likovnih umjetnosti, prilikom čega su odobrene nove stavke unutar prije odobrenog iznosa od 364.522,50 kuna. Prenamjena se odnosila i na Prirodoslovno- matematički fakultet u iznosu od 1.688.590,45 kuna.

Osim toga Povjerenstvo je sudjelovalo u izradi prijedloga raspodjele sredstava za tekuće i investicijsko održavanje te je aktivno sudjelovalo u rješavanju problematičnih i aktualnih situacija vezanih uz ta ulaganja. Način raspodjele sredstava za tekuće i investicijsko održavanje i dalje se dijeli na pojačane materijalne troškove te na aktivnosti vezane za hitne i konkretne zahvate prema prioritetima, o čemu odluku donosi ovo Povjerenstvo.

Povjerenstvo se bavilo i temama izrade sadržaja i programa za izgradnju sastavnica, čiji su projekti u pripremi, te je bilo informirano o rješavanju imovinsko- pravnih odnosa sastavnica.

RADNA SKUPINA U OKVIRU POVJERENSTVA ZA NEKRETNINE

U ak. god. 2011./2012. Radna skupina u okviru Povjerenstva za nekretnine radila je u ovom sastavu:

- prof.dr.sc. Zdravko Kapović, Geodetski fakultet Sveučilišta u Zagrebu, koordinator, te članovi:
- prof. dr. sc. Tatjana Josipović, Pravni fakultet Sveučilišta u Zagrebu
- mr. sc. Rinaldo Paar, Geodetski fakultet Sveučilišta u Zagrebu
- Nevenka Krznarić, dipl. ing. geodezije, pročelnica Gradskog ureda za katastar i geodetske poslove
- prof. dr. sc. Bojan Baletić, Arhitektonski fakultet, prorektor Sveučilišta u Zagrebu.

U ak. god. 2011./2012. održano je šest (6) sastanaka užeg tima (Z. Kapović, R. Paar, B. Baletić).

Povjerenstvo, a posebno njegov uži tim, u izvještajnom je razdoblju aktivno pripremalo svu potrebnu dokumentaciju i podloge za upis vlasništva ZUK-a Borongaj te za rješavanje svih spornih pitanja u vezi s upisom u katastar. Izradu parcelacijskih elaborata, koja je prethodila upisu vlasništva Borongaj, pripremala je ekipa stručnjaka Geodetskog fakulteta Sveučilišta u Zagrebu. Osim dokumentacije za ZUK Borongaj, aktivno se pripremala i dokumentacija za upis zemljišta na Sjevernom kampusu za Prirodoslovno-matematički, Farmaceutsko-biokemijski i Medicinski fakultet. Kako bi se ubrzalo rješavanje imovinsko-pravnih odnosa za te projekte, potpisan je ugovor s Odvjetničkim uredom Vesne Škare Ožbolt.

POVJERENSTVO ZA RAZVOJ SUSTAVA PODRŠKE STUDENTIMA SVEUČILIŠTA U ZAGREBU

Povjerenstvo za razvoj sustava podrške studentima Sveučilišta u Zagrebu u ak. god. 2011./2012. djelovalo je u ovom sastavu:

- prof. dr. sc. Blaženka Divjak, prorektorica za studente i studije Sveučilišta u Zagrebu, koordinatorica
- prof. dr. sc. Marina Ajduković, Pravni fakultet Sveučilišta u Zagrebu, predsjednica, te članovi:
- prof. dr. sc. Vlatka Jirouš-Rajković, Šumarski fakultet Sveučilišta u Zagrebu
- prof. dr. sc. Miloš Judaš, Medicinski fakultet Sveučilišta u Zagrebu
- prof. dr. sc. Aleksandar Štulhofer, Filozofski fakultet Sveučilišta u Zagrebu
- doc. dr. sc. Ana Galov, Prirodoslovno-matematički fakultet Sveučilišta u Zagrebu
- doc. dr. sc. Hrvoje Kozmar, Fakultet strojarstva i brodogradnje Sveučilišta u Zagrebu
- doc. dr. sc. Valentina Kranželić, Edukacijsko-rehabilitacijski fakultet Sveučilišta u Zagrebu
- doc. Siniša Reberski, Akademija likovnih umjetnosti Sveučilišta u Zagrebu
- Marko Pavić, student poslijediplomskog studija, Prirodoslovno-matematički fakultet Sveučilišta u Zagrebu.

U ak. god. 2011./2012. održane su dvije sjednice Povjerenstva, a dogovori, usuglašavanja i konzultacije između sjednica provodili su se online.

Povjerenstvo je sudjelovalo u pokretanju i praćenju aktivnosti usmjerenih na uspostavljanje temelja i razvoja sustavnog pružanja podrške studentima na razini Sveučilišta u Zagrebu te osnivanje i razvoj Centra za savjetovanje i podršku studentima:

- odobren je projekt „Unipsinet – razvoj mreže sveučilišnih savjetovanih službi i unapređenje skrbi o psihološkom zdravlju studenata“ u okviru Fonda za razvoj Sveučilišta u Zagrebu te je njegova provedba počela početkom 2012. godine;
- u okviru toga projekta provedeno je istraživanje Procjena potreba studenata za podrškom tijekom studiranja, kojim su istraženi ometajući čimbenici i psihofizičke i socijalne teškoće s kojima se studenti susreću te procjena potreba studenata za različitim oblicima podrške u okviru psihološkog, akademskog i karijernog savjetovanja i usmjeravanja. Započelo je i osmišljavanje i izrada edukativnih radionica o uspješnom učenju i organizaciji vremena te informativnog materijala (letaka) za studente vezanih uz brigu o mentalnom zdravlju studenata i uspješnom studiranju;
- prijavljen je sažetak projekta „Enhancing the quality of higher education for disadvantaged groups through the provision of student counseling services“ u okviru natječaja IPA IV komponenta Razvoj ljudskih potencijala: „Integracija skupina u nepovoljnome položaju u redoviti obrazovni sustav“. Ciljevi i

aktivnosti predloženog projekta usmjereni su na razvoj savjetovanišnog centra Sveučilišta i na potporu studentima;

- u suradnji s vanjskom suradnicom razvijao se trening upravljanja karijerom za studente;
- imenovani su koordinatori za podršku studentima na svim sastavnicama Sveučilišta u Zagrebu te su se prikupljali podaci o uslugama, oblicima i aktivnostima podrške studentima na sastavnicama Sveučilišta te drugim institucijama u akademskoj zajednici.

POVJERENSTVO ZA STUDENTE S INVALIDITETOM

Povjerenstvo za studente s invaliditetom Sveučilišta u Zagrebu imenovao je Senat Sveučilišta u Zagrebu na svojoj 6. sjednici u 339. ak. god. (2007./2008.) održanoj 15. siječnja 2008., na temelju članka 21. Statuta Sveučilišta u Zagrebu i članka 7. Pravilnika o organizaciji i djelovanju Ureda za studente s invaliditetom Sveučilišta u Zagrebu.

Uloga Povjerenstva jest kreiranje planova rada i aktivnosti Ureda za studente s invaliditetom, praćenje njihove provedbe te donošenje stručnih mišljenja, preporuka i odluka važnih za funkcioniranje i rad Ureda.

Povjerenstvo je u ak. god. 2011./2012. održalo tri sjednice i djelovalo je u sljedećem sastavu:

- prof. dr. sc. Lelia Kiš-Glavaš, Edukacijsko-rehabilitacijski fakultet Sveučilišta u Zagrebu, predsjednica
 - prof. dr. sc. Neven Budak, Filozofski fakultet Sveučilišta u Zagrebu, zamjenik predsjednice,
- te članovi:
- prof. dr. sc. Ljiljana Pinter, Veterinarski fakultet Sveučilišta u Zagrebu
 - prof. dr. sc. Višnja Bačun-Družina, Prehrambeno-biotehnološki fakultet Sveučilišta u Zagrebu
 - doc. dr. sc. Tatjana Bakran-Petricioli, Prirodoslovno-matematički fakultet Sveučilišta u Zagrebu
 - prof. dr. sc. Karin Šerman, Arhitektonski fakultet Sveučilišta u Zagrebu
 - doc. Jagor Bučan, Akademija likovnih umjetnosti Sveučilišta u Zagrebu
 - Ivan Lešković, dipl. ing., (do 15. svibnja 2011.), Ružica Rajšić (od 15. svibnja 2012.), Studentski centar Sveučilišta u Zagrebu
 - Roman Baštijan, Filozofski fakultet Sveučilišta u Zagrebu (do 15. svibnja 2012.), Iva Šušak, Edukacijsko-rehabilitacijski fakultet Sveučilišta u Zagrebu (od 15. svibnja 2012.), Studentski zbor Sveučilišta u Zagrebu
 - prof. dr. sc. Nataša Jokić-Begić, Filozofski fakultet Sveučilišta u Zagrebu
 - prof. dr. sc. Vesna Jureša, Medicinski fakultet Sveučilišta u Zagrebu.

Tijekom izvještajnog razdoblja Povjerenstvo je pokrenulo mnoge aktivnosti radi izjednačavanja mogućnosti za studente s invaliditetom na Sveučilištu u Zagrebu:

- praćena je provedba Plana rada Ureda za studente s invaliditetom za godinu 2011. te je donesen Plan rada Ureda za godinu 2012. i Financijski plan za godinu 2012.;
- kandidatima s invaliditetom tijekom upisa na studije osigurano je pravo prednosti pri upisu te mogućnost individualizirano prilagođenog polaganja posebnih provjera znanja i sposobnosti koje se provode na pojedinim sastavnicama Sveučilišta (kao i prethodne akademske godine), što je uvedeno u tekst službenog Natječaja za upis studenata u prvu godinu preddiplomskih, integriranih preddiplomskih i diplomskih te stručnih studija u ak. god. 2011./2012.;
- nastavilo se s informiranjem budućih i sadašnjih studenata s invaliditetom o djelovanju i aktivnostima Povjerenstva i Ureda (putem brošura i letaka, internetske stranice, prezentacija na skupovima);
- raspravljalo se o mogućnostima i načinima rješavanja nekih specifičnih pitanja i problema studenata s invaliditetom te su izrađene preporuke i mišljenja Povjerenstva za postupanje u specifičnim situacijama (primjerice, prilagodba u nastavi i na ispitima, literatura, smještaj, prijevoz);
- usvojen je prijedlog znatnog povećanja broja stipendija namijenjenih studentima s invaliditetom u okviru Natječaja za dodjelu stipendija studentima što ga Sveučilište u Zagrebu raspisuje za svaku akademsku godinu;
- raspravljano je i odgovoreno na mnogo upita u vezi s problematikom studenata s invaliditetom s raznih fakulteta/akademija (studenti, budući studenti, nastavnici, stručno i administrativno osoblje), drugih

- visokih učilišta, Studentskog centra, nevladinih organizacija, pravobraniteljice za osobe s invaliditetom, Ministarstva znanosti, obrazovanja i sporta RH, Gradskog ureda za socijalnu zaštitu i osobe s invaliditetom;
- prikupljeni su podaci o studentima s invaliditetom koji se koriste oblicima potpore dostupne na Sveučilištu iz različitih izvora (koordinatora za studente s invaliditetom, Studentskog centra Sveučilišta u Zagrebu, nevladinih organizacija);
 - ažuriran je popis koordinatora za studente s invaliditetom te popis studentskih predstavnika, članova Koordinacije za studente s invaliditetom na sastavnicama Sveučilišta, s kojima su održane edukativne radionice;
 - kontinuirano se pratilo stanje pristupačnosti sastavnica Sveučilišta u Zagrebu i zakonska regulativa vezana uz prava osoba/studenata s invaliditetom te su u okviru Tempus projekta EduQuality i rada Ureda za studente s invaliditetom izrađene detaljne smjernice za osiguravanje prostorne pristupačnosti svih sastavnica Sveučilišta u Zagrebu;
 - radi informiranja javnosti o djelovanju Ureda za studente s invaliditetom, članovi Povjerenstva i predstavnici Ureda te rektor i prorektorica za studente i studije Sveučilišta u Zagrebu sudjelovali su u nekoliko radijskih i TV-emisija, a Ured je predstavljen i na 16. smotri Sveučilišta, na raznim događanjima sastavnica Sveučilišta te na nekoliko stručnih (domaćih i međunarodnih) skupova;
 - tijekom godine kontinuirano se radilo na uspostavljanju i razvoju suradnje sa Studentskim centrom Sveučilišta u Zagrebu, pravobraniteljicom za osobe s invaliditetom, Ministarstvom znanosti, obrazovanja i sporta RH, Agencijom za znanost i visoko obrazovanje, Gradskim uredom za socijalnu zaštitu i osobe s invaliditetom Grada Zagreba, raznim nevladinim organizacijama te s centrima za odgoj i obrazovanje, kao i na razvoju međunarodne suradnje (posebno u okviru UNICA-e);
 - putem Ureda provodile su se aktivnosti Tempus projekta *Education for Equal Opportunities at Croatian Universities – EduQuality*, čije je provođenje započelo 15. siječnja 2010. te čiji je nositelj Sveučilište u Zagrebu, a partneri sveučilišta u Rijeci, Osijeku, Zadru, Splitu i Dubrovniku, Institut za razvoj obrazovanja, Hrvatski studentski zbor te Sveučilište Aarhus u Danskoj, Sveučilište Strathclyde u Škotskoj, Sveučilište Gothenburg u Švedskoj i Sveučilište Masaryk u Češkoj:
 - o na Sveučilištu u Zagrebu započela je provedba kolegija Vršnjačka potpora studentima s invaliditetom,
 - o radilo se na uređivanju edukativnih priručnika za nastavno, stručno i administrativno sveučilišno osoblje te je nakon završne faze održano predstavljanje priručnika na svim hrvatskim sveučilištima uključenima u projekt,
 - o realiziran je studijski posjet Sveučilištu Masaryk (Češka) na kojem su sudjelovali članovi radne skupine za izradu edukativnih radionica za nastavno, stručno i administrativno sveučilišno osoblje,
 - o osmišljene su edukativne radionice za nastavno, stručno i administrativno sveučilišno osoblje i edukacija edukatora sa svih hrvatskih sveučilišta za provođenje radionica te su one provedene na svim hrvatskim sveučilištima,
 - o održan je Field monitoring projekta u organizaciji Europske komisije na kojem su bili prisutni predstavnici partnerskih ustanova u projektu i predstavnica Europske komisije,
 - o započela je izrada prijedloga nacionalnog dokumenta s minimalnim standardima pristupačnosti visokog obrazovanja za studente s invaliditetom u RH.

POVJERENSTVO ZA SVEUČILIŠNO-NASTAVNU LITERATURU

U ak. god. 2011./2012. Povjerenstvo za sveučilišno-nastavnu literaturu djelovalo je u ovom sastavu:

- prof. dr. sc. Melita Kovačević, prorektorica za znanost i tehnologiju Sveučilišta u Zagrebu, koordinatorica
- prof. dr. sc. Igor Gliha, Pravni fakultet Sveučilišta u Zagrebu, predsjednik
- prof. dr. sc. Stipe Botica, Filozofski fakultet Sveučilišta u Zagrebu, zamjenik predsjednika
- prof. dr. sc. Maja Matijašević, Fakultet elektrotehnike i računarstva Sveučilišta u Zagrebu, zamjenica predsjednika, te članovi:
- doc. dr. sc. Jagor Bučan, Akademija likovnih umjetnosti Sveučilišta u Zagrebu

- prof. dr. sc. Josip Madić, Veterinarski fakultet Sveučilišta u Zagrebu
- prof. dr. sc. Boro Mioč, Agronomski fakultet Sveučilišta u Zagrebu
- prof. dr. sc. Denis Sunko, Prirodoslovno-matematički fakultet Sveučilišta u Zagrebu.

U ak. god. 2011./2012. održano je devet sjednica Povjerenstva, a dogovori, usuglašavanja i konzultacije tijekom izvještajnog razdoblja provodili su se i online.

Povjerenstvo je osnovano sa zadaćom da, u skladu s Pravilnikom o sveučilišnoj nastavnoj literaturi Sveučilišta u Zagrebu, Senatu Sveučilišta predlaže donošenje odluka o prihvatanju statusa sveučilišno-nastavne literature (udžbenik, monografija ili priručnik).

U izvještajnome razdoblju odobrena su 84 sveučilišna naslova u nizu Manualia Universitatis studiorum Zagabiensis, od toga 3 monografije, 61 sveučilišni udžbenik te 20 sveučilišnih priručnika.

POVJERENSTVO ZA UNUTARNJU PROSUDBU SUSTAVA OSIGURAVANJA KVALITETE NA SVEUČILIŠTU U ZAGREBU

Povjerenstvo za unutarnju prosudbu sustava osiguravanja kvalitete na Sveučilištu u Zagrebu u u 2012. godini imenovano je u sastavu:

- prof. dr. sc. Blaženka Divjak, prorektorica za studije i studente Sveučilišta u Zagrebu, koordinadora
- prof. dr. sc. Velimir Piškorec, Filozofski fakultet Sveučilišta u Zagrebu, predsjednik, te članovi:
- prof. Borna Baletić, Akademija dramske umjetnosti Sveučilišta u Zagrebu
- Zvonimira Brašić, rukovoditeljica Središnjeg ureda za studije i upravljanje kvalitetom
- prof. dr. sc. Vesna Dragčević, dekanica Građevinskog fakulteta Sveučilišta u Zagrebu
- doc. dr. sc. Darko Huljenić, Ericsson Nikola Tesla
- prof. dr. sc. Vladimir Jambrečević, Šumarski fakultet Sveučilišta u Zagrebu
- prof. dr. sc. Tamara Nikšić, Prirodoslovno-matematički fakultet Sveučilišta u Zagrebu
- prof. dr. sc. Gordana Pavleković, Medicinski fakultet Sveučilišta u Zagrebu
- prof. dr. sc. Željko Potočnjak, Pravni fakultet Sveučilišta u Zagrebu
- Petra Radetić, studentica Agronomskog fakulteta Sveučilišta u Zagrebu.

Prema Zakonu o osiguravanju kvalitete u znanosti i visokom obrazovanju („Narodne novine“, br. 45/2009.) Sveučilište u Zagrebu dužno je uspostaviti unutarnji sustav osiguravanja i unapređenja kvalitete. Taj sustav podliježe periodičnom unutarnjem i vanjskom vrednovanju. U skladu s čl. 18. Pravilnika o sustavu osiguravanja kvalitete na Sveučilištu u Zagrebu, periodičnu unutarnju prosudbu sustava osiguravanja kvalitete provodi tijelo koje imenuje rektor. Prema Priručniku o osiguravanju kvalitete na Sveučilištu u Zagrebu periodično se vrednovanje provodi svake dvije godine. U veljači 2012. rektor prof. dr. sc. Aleksa Bjeliš u skladu je s tim odredbama donio Odluku o imenovanju Povjerenstva za unutarnju prosudbu sustava osiguravanja kvalitete na Sveučilištu u Zagrebu.

Na početku postupka unutarnje prosudbe održana je edukacija za članove Povjerenstva o načinu i postupku provođenja unutarnje prosudbe sustava osiguravanja kvalitete na Sveučilištu u Zagrebu. Povjerenstvo je održalo osam sastanaka. Radi boljeg uvida u stanje na sastavnicama, Povjerenstvo je posjetilo Agronomski fakultet, Akademiju likovnih umjetnosti, Fakultet strojarstva i brodogradnje, Farmaceutsko-biokemijski fakultet, Hrvatske studije, Pravni fakultet te Prirodoslovno-matematički fakultet. Obavljeni su zasebni razgovori s predstavnicima uprava te s predstavnicima nastavnog i administrativnog osoblja. Radi još boljeg uvida u pojedine segmente rada te prikupljanja cjelovitih podataka, sastavnicama Sveučilišta i stručnim službama Rektorata poslan je upitnik s pitanjima koja su definirali članovi Povjerenstva. Članovi Povjerenstva razgovarali su i s Rektorskim kolegijem u širem sastavu, a rezultati unutarnje prosudbe sustava za osiguravanje kvalitete predstavljeni su Odboru za upravljanje kvalitetom Sveučilišta u Zagrebu.

Glavni cilj unutarnje prosudbe sustava osiguravanja kvalitete bio je utvrditi stupanj razvijenosti sustava osiguravanja kvalitete na Sveučilištu u Zagrebu koristeći se Standardima i smjericama za osiguravanje kvalitete u Europskom visokoobrazovnom prostoru (tzv. ESG standardima) kao ključnim mjernim instrumentom. Prosudba o stanju sustava upravljanja kvalitetom temeljila se na analizama pisanih i javno dostupnih dokumenata Sveučilišta i njegovih sastavnica te evaluaciji podataka dobivenih anketama i na temelju

transkripata, odnosno izvješća o razgovorima obavljenima s Rektorskim kolegijem u širem sastavu, Uredom za upravljanje kvalitetom i predstavnicima pojedinih sastavnica. S obzirom na tako opsežan i raznorodan korpus podataka, opažanja, zaključci i preporuke sadržane u tome izvješću dobiveni su kombiniranom primjenom kvantitativnih i kvalitativnih analitičko-interpretacijskih metodoloških postupaka.

Izvješće Povjerenstvo za unutarnju prosudbu sustava osiguravanja kvalitete na Sveučilištu u Zagrebu bilo je predstavljeno Senatu 15. svibnja 2012., koji ga je prihvatio na sjednici održanoj 5. lipnja 2012.

POVJERENSTVO ZA UTVRĐIVANJE KRITERIJA I POTVRDU IZBORA U ZVANJA SENATA

U akademskoj godini 2011./2012. Povjerenstvo za utvrđivanje kriterija i potvrdu izbora u zvanja kao jedan od ključnih senatskih odbora održalo je 11 redovitih sastanaka. Povjerenstvo je radilo u sastavu: prof. dr. sc. Miljenko Jurković, Filozofski fakultet, predsjednik, te članovi prof. dr. sc. Želimir Bradamante, Medicinski fakultet, red. prof. Slavomir Drinković, Akademija likovnih umjetnosti, prof. dr. sc. Ivica Džeba, Građevinski fakultet, prof. dr. sc. Vesna Pavić, Agronomski fakultet, prof. dr. sc. Ivica Picek, Prirodoslovno-matematički fakultet i prof. dr. sc. Hrvoje Sikirić, Pravni fakultet.

U ovom je razdoblju posvećena rasprava o prijedlozima visokih učilišta za dodjelu počasnog zvanja i titule professor emeritus te pripremanje prijedloga za potvrde izbora u znanstveno-nastavna i umjetničko-nastavna zvanja. Svoje prijedloge Povjerenstvo je dostavljalo Senatu Sveučilišta radi donošenja konačne odluke.

U skladu s Pravilnikom o dodjeli počasnog zvanja professor emeritus Senat je na prijedlog Povjerenstva, izabrao 18 zaslužnih profesora i dodijelio im počasno zvanje professor emeritus.

Potvrđen je izbor 199 redovitih profesora (93 u trajno znanstveno-nastavno zvanje, 8 u trajno umjetničko-nastavno zvanje, 97 u znanstveno-nastavno zvanje na vrijeme od pet godina, 14 u umjetničko-nastavno zvanje na vrijeme od pet godina, 4 u trajno naslovno znanstveno-nastavno zvanje i 5 u naslovno znanstveno-nastavno zvanje na vrijeme od pet godina).

RADNA SKUPINA ZA DRŽAVNU Maturu

U ak. god. 2011./2012. Radna skupina i dalje je djelovala u nepromijenjenom sastavu:

- prof. dr. sc. Aleksa Bjeliš, rektor Sveučilišta u Zagrebu, koordinator
- prof. dr. sc. Blaženka Divjak, prorektorica za studente i studije Sveučilišta u Zagrebu
- prof. dr. sc. Antonije Dulčić, predstavnik prirodoslovnog područja, predsjednik, te članovi:
- prof. dr. sc. Izvor Grubišić, predstavnik tehničkog područja
- prof. dr. sc. Mirjana Hruškar, predstavnica biotehničkog područja
- prof. dr. sc. Jasna Lovrić, predstavnica biomedicinskog područja
- doc. dr. sc. Ana Petravić, predstavnica društveno-humanističkog područja
- prof. dr. sc. Miljenko Jurković, predstavnik društveno-humanističkog područja
- doc. Aleksandar Battista Ilić, predstavnik umjetničkog područja
- prof. dr. sc. Vedran Mornar, Fakultet elektrotehnike i računarstva, pridruženi član
- prof. dr. sc. Damir Boras, Filozofski fakultet, pridruženi član .

Radna skupinu za državnu maturu nastavila je rad i u 2011./2012. ak. god. te održala 4 sjednice. Raspravljalo se o vrednovanju ispita državne mature za upis studenta u prvu godinu preddiplomskih i integriranih preddiplomskih i diplomskih studijskih programa.

Radna skupina ponovno je analizirala prijedloge upisnih kriterija sastavnica za upis u 1. godinu preddiplomskih, integriranih preddiplomskih i diplomskih te stručnih studija Sveučilišta u Zagrebu za ak. god. 2012./2013. te je počeo još jedan krug usuglašavanja s danim preporukama. Kod nekoliko sastavnica provedena su manja prilagođavanja upisnih kriterija.

Na gotovo svim sastavnicama provedena je vrlo temeljita analiza i rasprava prije donošenja konačne odluke o upisnim kriterijima. Sastavnice Sveučilišta načinile su analizu upisa studenata tijekom dvije godine provođenja državne mature s posebnim osvrtom na uspjeh koji su upisani studenti postigli na državnoj maturi, razinu i

uspjeh na obveznim predmetima koje su polagali te uspjeh na izbornim predmetima relevantnim za studij, što predstavlja dodatnu vrijednost ovog procesa usuglašavanja.

Radna skupina je predložila, a Senat prihvatio, preporuku dostavljenu Nacionalnom centru za vanjsko vrednovanje obrazovanja da prilikom ispita iz hrvatskog jezika naglasak bude na komunikacijskoj funkciji jezika. Kriteriji za sastavljanje rang-lista pri upisu na studijske programe Sveučilišta u Zagrebu u ak. god. 2012./2013. usvojeni su na sjednici Senata Sveučilišta održanoj 8. studenoga 2011. U odnosu prema prošloj godini kriterije za upis u ak. god. 2012./2013. promijenile su sljedeće sastavnice: razina *matematike* podignuta je na višu razinu na 11 sastavnica, pa tako od 2012./2013. ak. god. 19 sastavnica Sveučilišta u Zagrebu za upis na sve ili neke od svojih studijskih programa traži A razinu *matematike*. Razina *hrvatskoga jezika* podignuta je na višu razinu na 10 sastavnica, te od 2012./2013. ak. god. ukupno 16 sastavnica Sveučilišta u Zagrebu za upis na sve ili neke od svojih studijskih programa traži polaganje tog predmeta na višoj razini. Viša razina stranog jezika i prije je bila potrebna za upis na 7 sastavnica, a od 2012./2013. viša razina stranog jezika obvezna je na još 5 sastavnica.

Radna skupina u ak. god. 2011./2012. ostvarila je vrlo dobru suradnju s Nacionalnim centrom za vanjsko vrednovanje obrazovanja, u čijoj je nadležnosti provođenje ispita državne mature. Predstavnici Centra nekoliko su puta sudjelovali u radu Radne skupine analizirajući sadržaje i predstavljajući rezultate ispita državne mature. Članovi Radne skupine aktivno su sudjelovali na tribini namijenjenoj zagrebačkim maturantima, koju je na inicijativu Vijeća učenika Grada Zagreba organiziralo Sveučilište u veljači 2012.

RADNA SKUPINA ZA IZRADU PRIJEDLOGA ENERGETSKOG RAZVOJA KAMPUSA BORONGAJ NA TEMELJU NATJEČAJNOG RJEŠENJA

U ak. god. 2011./2012. Radna skupina za izradu prijedloga energetskog razvoja Kampusu Borongaj na temelju natječajnog rješenja radila je u ovom sastavu

- prof. dr. sc. Bojan Baletić, prorektor za prostorni razvoj i međuinstitucijsku suradnju Sveučilišta u Zagrebu, koordinator, te članovi
- prof. Mladen Jošić, Arhitektonski fakultet Sveučilišta u Zagrebu
- prof. dr. sc. Veljko Filipan, Fakultet kemijskog inženjerstva i tehnologije Sveučilišta u Zagrebu
- prof. dr. sc. Neven Duić, Fakultet strojarstva i brodogradnje Sveučilišta u Zagrebu
- Velimir Tolić, vanjski savjetnik, predstavnik malog i srednjeg poduzetništva
- Martina Cvitanović, dipl.ing

Na temelju odabranog urbanističkog rješenja izrađena je detaljna analiza energetskih potreba za Kampus Borongaj. Provjeru rješenja te analize i rasprave o energetskim rješenjem odradila je Radna skupina u čijem su sastavu bili sljedeći članovi: red. prof. Mladen Jošić, prof. dr. sc. Veljko Filipan, prof. dr. sc. Neven Duić, ing. Velimir Tolić.

S obzirom na to da je razvoj OIEiK* tehnologija (Obnovljivi izvori energije i korisnost u odnosu na klasične tehnologije) izrazito dinamičan proces, Radna skupina predložila je trajno preispitivanje svih ulaznih energetskih podataka i princip stalnog prilagođavanja integriranom energetskom rješenju od izrade Urbanističkog plana uređenja do realizacije svake zgrade u Kampusu. Kao nužan uvjet za izgradnju energetske infrastrukture i provjere svih elemenata predenergetske studije, Radna skupina predložila je izradu idejnog rješenja navedenih pogona s izborom tehnologija s aproksimativnim troškovnikom procesa.

RADNA SKUPINA ZA IZRADU STRATEGIJE SPORTA NA SVEUČILIŠTU U ZAGREBU

Radna skupina za izradu Strategije sporta na Sveučilištu u Zagrebu imenovana je Odlukom rektora Sveučilišta u Zagrebu prof. dr. sc. Alekse Bjeliša 4. lipnja 2010. Radna skupina dobila je zadatak izraditi strategiju sporta za desetogodišnje razdoblje.

U ak. god. 2011./2012. Radna skupina radila je u ovom sastavu:

- prof. dr. sc. Tonko Ćurko, koordinator
- prof. emer. dr. sc. Damir Karlović, predsjednik, te članovi:
- prof. dr. sc. Bojan Baletić, prorektor za razvoj i prostorno planiranje Sveučilišta
- prof. dr. sc. Igor Jukić, dekan Kineziološkog fakulteta Sveučilišta u Zagrebu
- prof. dr. sc. Neven Mijat, Fakultet elektrotehnike i računarstva Sveučilišta u Zagrebu
- doc. dr. sc. Ivan Novak, Tekstilno-tehnološki fakultet Sveučilišta u Zagrebu
- mr. sc. Niko Vidović, ravnatelj Studentskog centra Sveučilišta u Zagrebu
- Irena Bagarić, prof., Ured za šport.

U ak. god. 2011./2012. održano je sedam (7) sjednica.

Izrađena je jedna „kratka” verzija *strategije* za potrebe Senata Sveučilišta. U međuvremenu je Senat prihvatio jedan projekt s nazivom *Strategija športa* (izradila ga je ekspertna skupina Kineziološkog fakulteta pod vodstvom prof. dr. Igora Jukića). Time je načinjen još jedan dokument s istim nazivom. Problem se pokušao riješiti preimenovanjem dokumenta, tako što je dokument koji je izradila ova Radna skupina nazvan *smjernice*, a dokument Kineziološkog fakulteta Sveučilišta u Zagrebu *vizija*. Bilo je i prijedloga da se obje strategije objedine u jedan dokument, koji bi još imao i treći dio -fizibiliti studiju.

I. Jukić je Radnoj skupini, čiji je i on član, dostavio dokument *Vizija razvoja športa i tjelesnog vježbanja na Sveučilištu u Zagrebu*. Konačni naziv dokumenta koji je izradila Radna skupina jest *Nacrt strategije razvoja športa i tjelesnog vježbanja na Sveučilištu u Zagrebu*.

Tijekom 2012. godine pokušalo se stupiti u kontakt s odgovornima u Gradu Zagrebu za područje sporta i upravljane objektima te ispitati mogućnosti potpisivanja trilateralnog ugovora (Sveučilište u Zagrebu, HAŠK-Mladost i Grad Zagreb) kojim bi se utvrdilo upravljanje i održavanje objekata Športskog parka Mladost, a koji bi funkcionalno bili vezani uz Sveučilište u Zagrebu. No, taj dio posla nije uspješno završen, uglavnom zbog objektivnih razloga.

RADNA SKUPINA ZA PRIZNAVANJE ECTS BODOVA ZA IZVANNASTAVNU AKTIVNOST

Radna skupina za priznavanje ECTS bodova za izvannastavnu aktivnost na Sveučilištu u Zagrebu u 2011. godini imenovana je u sastavu:

- prof. dr. sc. Blaženka Divjak, prorektorica za studente i studije Sveučilišta u Zagrebu, koordinatorica
- prof. dr. sc. Izvor Grubišić, Fakultet strojarstva i brodogradnje Sveučilišta u Zagrebu, predsjednik, te članovi:
- prof. dr. sc. Ksenija Turković, prorektorica za pravna pitanja i međunarodnu suradnju Sveučilišta u Zagrebu
- prof. dr. sc. Branka Pevalek Kozlina, Prirodoslovno matematički fakultet Sveučilišta u Zagrebu
- prof. dr. sc. Tamara Perišin, Pravni fakultet Sveučilišta u Zagrebu
- doc. dr. sc. Jasenka Gudelj, Filozofski fakultet Sveučilišta u Zagrebu
- prof. dr. sc. Mirjana Hruškar, Prehrambeno-biotehnološki fakultet Sveučilišta u Zagrebu
- red. prof. Boris Popović, Akademija dramske umjetnosti Sveučilišta u Zagrebu.

U ak. god. 2011./2012. održano je sedam sjednica Radne skupine, a dogovori, usuglašavanja i konzultacije tijekom izvještajnog razdoblja provodili su se online.

Zadaća Radne skupine jest utvrđivanje uvjeta za postupak priznavanja izvannastavnih aktivnosti na Sveučilištu u Zagrebu, izrada dokumenata te razmatranje i donošenje odluka o pristiglim zahtjevima.

U izvještajnom razdoblju zaprimljena su 34 zahtjeva za priznavanje ECTS bodova za izvannastavne aktivnosti (pohađanje ljetnih škola, radionica, seminara, konferencija i sl.).

Radna skupina izradila je pravila u skladu s kojima je odlučivala o dodjeli ECTS bodova te popratne obrasce. Postupak prijave i obrasci dostupni su na stranici:

<http://www.unizg.hr/istrazivanje-i-tehnologija/istrazivanje/izvannastavne-aktivnosti-priznavanje-ects-bodova/>

Na temelju prakse i rada na velikom broju zahtjeva, pravila rada postala su stabilna i sada su uobličena u Pravilnik o dodjeli ECTS bodova za izvannastavne aktivnosti Sveučilišta u Zagrebu. Pravilnik je u postupku

prihvatanja na sveučilišnim tijelima, a usklađen je s dokumentom Europske komisije: ECTS Users' Guide te sa Zakonom o Hrvatskom kvalifikacijskom okviru (NN 22/2013.).

RADNA SKUPINA ZA STUDIJSKE PROGRAME

U ak. god. 2011./2012. Radna skupina za studijske programe održala je jedanaest sjednica i radila je u ovom sastavu:

- prof. dr. sc. Martina Ferić-Šlehan, Edukacijsko-rehabilitacijski fakultet Sveučilišta u Zagrebu,
- predsjednica, te članovi:
- prof. dr. sc. Dragutin Kermek, Fakultet organizacije i informatike Sveučilišta u Zagrebu
- prof. dr. sc. Željko Štih, Fakultet elektrotehnike i računarstva Sveučilišta u Zagrebu
- prof. dr. sc. Bruno Zelić, Fakultet kemijskog inženjerstva i tehnologije Sveučilišta u Zagrebu
- prof. dr. sc. Karmela Barišić, Farmaceutsko-biokemijski fakultet Sveučilišta u Zagrebu
- izv. prof. Aleksandar Battista Ilić, Akademija likovnih umjetnosti Sveučilišta u Zagrebu
- prof. dr. sc. Mhaela Britvec, Agronomski fakultet Sveučilišta u Zagrebu
- prof. dr. sc. Tamara Nikšić, Prirodoslovno-matematički fakultet Sveučilišta u Zagrebu.

U izvještajnom razdoblju pokrenuto je: 22 prijedloga novih studijskih programa, od toga jedan koji će se izvoditi na engleskom jeziku; 1 združeni studij; ispravak dopusnice za 1 studijski program; zahtjev za ispravkom tehničke pogreške prilikom predlaganja novoga studijskoga programa s važećom dopusnicom; 92 zahtjeva za izmjene i dopune studijskih programa (do 20%) i 5 zahtjeva za izmjene i dopune studijskih programa (od 20% do 40%), od toga jedan koji će se izvoditi na engleskom jeziku.

Radna skupina pripremila je, a Odbor dopunio i prihvatio obrasce za formalnu analizu izvjestitelja za prijedlog združenog studija, prijedlog studija koji će se izvoditi na stranome jeziku te pripadajuće upute za prijavitelje.

Članovi Radne skupine i Odbora za upravljanje kvalitetom pripremili su očitovanje na Preporuku Agencije za znanost i visoko obrazovanje vezano uz primjenu strateškog dokumenta Mreže visokih učilišta i studijskih programa: Izrada studije o opravdanosti izvođenja studijskog programa.

U izvještajnome razdoblju Senat Sveučilišta prihvatio je:

- četiri (4) preddiplomska studijska programa (Baletna pedagogija; Suvremeni ples, smjer: izvedbeni, nastavnički; Metalurgija, smjerovi: metalurško inženjerstvo i industrijska ekologija, Inženjerstvo na engleskom jeziku - Undergraduate Study Programme in Engineering);
- pet (5) diplomskih studijskih programa: Anglistika (jednopredmetni i dvopredmetni), smjerovi: nastavnički, lingvistički, prevoditeljski, književno-kulturološki; diplomski sveučilišni studij Kroatistika, smjerovi: nastavnički (jednopredmetni), jezikoslovni (dvopredmetni), književni (dvopredmetni); Niderlandistika (dvopredmetni); Metalurgija; Poslovna ekonomija, smjer: menadžerska informatika na engleskom jeziku (Managerial Informatics);
- dva (2) stručna studija (Javna uprava; Porezni studij);
- jedan (1) specijalistički diplomski stručni studij (Javna uprava);
- deset (10) integriranih preddiplomskih i diplomskih studijskih programa (Dirigiranje; smjerovi: dirigiranje, zbarsko dirigiranje; Glazbena pedagogija; Glazbena pedagogija (dvopredmetni); Kompozicija; smjerovi: kompozicija, elektronička kompozicija, primijenjena kompozicija; Muzikologija, smjerovi: muzikologija, etnomuzikologija; Muzikologija (dvopredmetni); Pjevanje; Studij za instrumentaliste; smjerovi: flauta, oboa, klarinet, saksofon, fagot, rog, truba, trombon, tuba, udaraljke, harfa, violina, viola, violončelo, kontrabas, gitara, klavir, orgulje, čembalo; Teorija glazbe; Kineziologija).

RADNA SKUPINA ZA CJELOŽIVOTNO UČENJE SVEUČILIŠTA U ZAGREBU

Radna skupina za cjeloživotno učenje imenovana je 21. lipnja 2012., a njezin mandat traje do 30. lipnja 2013. Zadaća Radne skupine je pripremiti smjernice za uspostavu sustava cjeloživotnog učenja na Sveučilištu u Zagrebu.

Koordinatorice Radne skupine su:

- 1) prof. dr. sc. Blaženka Divjak, prorektorica za studente i studije
- 2) prof. dr. sc. Melita Kovačević, prorektorica za istraživanje i tehnologiju

Članovi Radne skupine su:

- 3) mr. sc. Vesna Ciglar, Sveučilište u Zagrebu, Fakultet organizacije i informatike
- 4) prof. dr. sc. Izvor Grubišić, Sveučilište u Zagrebu, Fakultet strojarstva i brodogradnje
- 5) prof. dr. sc. Damir Nemet, Sveučilište u Zagrebu, Medicinski fakultet
- 6) prof. dr. sc. Tamara Perišin, Sveučilište u Zagrebu, Pravni fakultet
- 7) prof. dr. sc. Tomislav Treer, Sveučilište u Zagrebu, Agronomski fakultet
- 8) prof. dr. sc. Vesna Tomašić, Sveučilište u Zagrebu, Fakultet kemijskog inženjerstva i tehnologije
- 9) red. prof. Vera Turković, Sveučilište u Zagrebu, Akademija likovnih umjetnosti
- 10) prof. dr. sc. Ivica Završki, Sveučilište u Zagrebu, Građevinski fakultet

Tijekom akademske godine 2011./2012. održana su 4 sastanka ove radne skupine te je organizirana jedna tribina 5. srpnja 2012. na koju su bili pozvani prodekani za nastavu. Kratka uvodna izlaganja održali su prof. dr. sc. Blaženka Divjak, prof. dr. sc. Melita Kovačević, prof. dr. sc. Izvor Grubišić (Fakultet strojarstva i brodogradnje, član Radne skupine) i prof. dr. sc. Ivica Završki (Građevinski fakultet, član Radne skupine), a predstavljeni su i primjeri dobre prakse na sastavnicama Sveučilišta u Zagrebu.

Pripremljen je upitnik koji je upućen svim sastavnicama Sveučilišta, a sadržavao je pitanja o postojanju (ne)formalnih oblika cjeloživotnog učenja na sastavnicama, redovitosti održavanja tih oblika učenja, broju polaznika, izvođačima, izdavanju potvrda odnosno dodjeljivanju ECTS bodova, provođenju evaluacija tih oblika učenja, postojanju suradnje sa strukom prilikom organiziranja programa cjeloživotnog učenja te postojanju strategije cjeloživotnog učenja na pojedinim sastavnicama. Na upitnik je odgovorilo 16 od 33 sastavnice čime je dobiven nepotpun uvid u stanje na Sveučilištu.

Radna skupina planira pripremiti temeljni dokument o cjeloživotnom učenju koji bi se odnosio na definiranje mogućih oblika cjeloživotnog učenja, njihovo akreditiranje, dodjeljivanje potvrda i slično, te organizirati još javnih rasprava na tu temu.

RADNA SKUPINA ZA USPOSTAVU UNUTARNJE FINACIJSKE KONTROLE NA SVEUČILIŠTU U ZAGREBU

Radna skupina za uspostavu Unutarnje financijske kontrole na Sveučilištu u Zagrebu djelovala je u sastavu predsjednica radne skupine prof. mr. sc. Ljerka Linzbauer, koordinatorica radne skupine prof. dr. sc. Vesna Vašiček, prorektorica za poslovanje Sveučilišta u Zagrebu te članovi: dr. sc. Siniša Mastelić Ivić, prodekan za financije i poslovanje Geodetskog fakulteta, dr. sc. Gordana Matijašić, doc., prodekanica za poslovanje Fakulteta kemijskog inženjerstva i tehnologije, Olga Županić, voditeljica računovodstva FER-a, Denisa Ivušić, voditeljica računovodstva FPZ, Sonja Kraker Zednik, voditeljica računovodstva Metalurškog fakulteta, Maja Džapo, računovodstvo Medicinskog fakulteta, Lianka Ištvančić, voditeljica računovodstva Arhitektonskog fakulteta i Marijana Drempeć iz stručne službe Rektorata Sveučilišta u Zagrebu.

Radna skupina je aktivno radila na uspostavi i razvoju financijskog upravljanja i kontrola u skladu sa Zakonom o sustavu unutarnjih financijskih kontrola u javnom sektoru (NN 27/2006) te povezanih Odluka (NN 1/2009, 75/2009, 2/2010) i Pravilnika (NN 35/2008 i 35/2008).

Kroz analize Upitnika o samoprocjeni, kojeg su bile u obavezi ispuniti sve sastavnice, pripremljen je Akcijski plan s popisom aktivnosti u provedbi plana uspostave financijskog upravljanja i kontrole. Temeljem analiza poslovnih procesa koji se odvijaju na sastavnicama Sveučilišta u Zagrebu izrađivan je Popis poslovnih procesa, sa popisom svih podprocesa i primjerima procesa sa dijagramima tijeka.

U studenome 2011. na Rektoratu Sveučilišta organizirana je radionica za sastavnice Sveučilišta u Zagrebu na koju su pozvani prodekani za poslovanje i financije, voditelji i koordinatori uspostave financijske kontrole i šefovi računovodstva. Prezentirani su im zakonski akti koji su temelj za obavezu uspostave financijske

kontrole i detaljnije obrazložen predložak Plana uspostave financijske kontrole koji je pripremila Radna skupina. Cilj radionice je bio upoznati sve sastavnice sa novim obvezama koje propisuje zakon i pomoći im da lakše i jednostavnije provedu sve tražene procese.

Paralelno s izradom poslovnih procesa, radilo se i po predmetu Izjave o fiskalnoj odgovornosti. Financijska 2011. godina bila je prva godina za koju su sastavnice morale ispunjavati Izjavu o fiskalnoj odgovornosti pa je sve trebalo detaljno pripremiti i pomoći sastavnicama u tome. Radna skupina je obradila kompletne materijale vezane uz Izjavu, proanalizirala Upitnik o fiskalnoj odgovornosti i pripremila odgovore na često postavljana pitanja. Također je komunicirala s Ministarstvom financija oko pojedinih dvosmislenih pitanja iz Upitnika te davanju odgovora na njih. Radna skupina je pripremila materijale za radionicu za sastavnice na temu Izjave o fiskalnoj odgovornosti koja se održala na Rektoratu Sveučilišta u Zagrebu 10. veljače 2012.

Sveukupno je u ak. god. 2011. / 2012. radna skupina održala 7 sastanaka. Osim gore navedenih materijala i dokumenata koji su imali karakter uputa i pomoćnih materijala za sastavnice, izrađen je i dokument *Knjiga (mapa) poslovnih procesa* koja će biti prosljeđena svakoj sastavnici i objavljena na web stranicama Sveučilišta.

STRUČNA RADNA SKUPINA ZA PRIPREMU PROGRAMA I ARHITEKTONSKIH NATJEČAJA

U ak. god. 2011./2012. Radna skupina za pripremu programa i arhitektonskih natječajja održala je tri (3) sastanka i radila je u ovom sastavu:

- prof.dr.sc. Mladen Jošić, Arhitektonski fakultet Sveučilišta u Zagrebu, koordinator, te članovi:
- prof.dr.sc. Anđelka Plenković- Moraj, Prirodoslovno- matematički fakultet Sveučilišta u Zagrebu
- prof.dr.sc. Duška Ćurić, Prehrambeno-biotehnoški fakultet Sveučilišta u Zagrebu
- prof.dr.sc. Nikola Kujundžić, Farmaceutsko-biokemijski fakultet Sveučilišta u Zagrebu
- prof.dr.sc. Senka Meštrović, Stomatološki fakultet Sveučilišta u Zagrebu
- prof. dr. Davor Babić, Pravni fakultet Sveučilišta u Zagrebu
- prof. dr.sc. Gordana Matijašić, Fakultet kemijskog inženjerstva Sveučilišta u Zagrebu
- Martina Cvitanović, dipl. ing.,Sveučilište u Zagrebu.

Prema Odluci od 14. lipnja 2010. (Klasa: 602-04/-10/6, Ur.br. 380-01/1-10-1) zadatak je Radne skupine :

- prikupiti i proučiti relevantnu dokumentaciju vezanu za postojeću i predviđenu zakonsku regulativu
- izraditi preporuke za pripremu programa i arhitektonskih natječajja za:
 1. ZUK Borongaj
 2. izgradnju objekata Biologije, Geologije i Geografije Prirodoslovno- matematičkog fakulteta Sveučilišta u Zagrebu
 3. izgradnju zgrade Farmaceutsko-biokemijskog fakulteta Sveučilišta u Zagrebu
 4. adaptaciju i uređenje te dogradnju objekta Stomatološkog fakulteta Sveučilišta u Zagrebu
 5. dogradnju objekta Pravnog fakulteta Sveučilišta u Zagrebu
 6. dogradnju objekta Sveučilišta u Zagrebu
- koordinirati aktivnosti na sastavnicama vezane uz izradu programa i planova izgradnje.

Radna skupina pripremala je metodologiju za programiranje sastavnica na temelju preporuka iz Analize prostornih standarda znanstveno-nastavnih ustanova koju je izradio prof. Boris Koružnjak te u dopunjenom izdanju i prof. Hildegard Auf Franić. Uvažavajući prijedloge različitih zavoda, odjela, laboratorija, Radna skupina utvrdila je model po kojem se programi moraju pripremati za sve sastavnice. Nakon toga programi su se detaljno obrađivali na svakoj pojedinoj sastavnici koja je u planu za izgradnju novog objekta u Prostornoj strategiji Sveučilišta u Zagrebu.

RADNA SKUPINA ZA ANALIZU PROJEKATA U SKLOPU PROGRAMA OBNOVE ZGRADA JAVNOG SEKTORA

U ak. god. 2011./2012. Radna skupina za analizu projekata u sklopu Programa obnove zgrada javnog sektora održala je tri (3) sastanka i radila je u ovom sastavu:

- prof. dr. sc. Vesna Vašiček, prorektorica za poslovanje Sveučilišta u Zagrebu
- prof. dr. sc. Bojan Baletić, prorektor za prostorni razvoj i međuinstitucijsku suradnju Sveučilišta u Zagrebu
- prof. dr. sc. Tonko Ćurko, Fakultet strojarstva i brodogradnje Sveučilišta u Zagrebu, koordinator
- prof. dr. sc. Tihomir Hunjak, Fakultet organizacije i informatike Sveučilišta u Zagrebu, zamjenik koordinatora
- prof. dr. sc. Amir Hamzić, Prirodoslovno-matematički fakultet Sveučilišta u Zagrebu
- Martina Cvitanović, dipl. ing., Sveučilište u Zagrebu.

Prema Odluci od 6. lipnja 2012. (Klasa: 602-04/-12-18/3, Ur.br. 380-010/025-12-1) zadatak je Radne skupine:

- prikupiti i proučiti svu relevantnu dokumentaciju o Programu energetske obnove zgrada javnog sektora
- organizirati izradu stručnih ekspertiza u vezi s tim programom.

Radna skupina trebala je utvrditi konačno stajalište u vezi s modelom koji je predložilo Ministarstvo gospodarstva u suradnji s Ministarstvom financija, a odnosio se na program kojim bi se iz ušteda financirala obnova zgrada u javnom sektoru. Kako cijeli model nije zaživio od nadležnih ministarstava, Radne skupina prestala se sastajati.

KOORDINACIJSKI TIM ZA ENERGETSKI PREGLED OBJEKATA SVEUČILIŠTA U ZAGREBU

Koordinacijski tim za energetske pregled objekata Sveučilišta u Zagrebu osnovan je 7. svibnja 2012.

U ak. god. 2011./2012. Koordinacijski tim održao je četiri (4) sastanka i djelovao je u ovom sastavu:

- prof. dr. sc. Tonko Ćurko, Fakultet strojarstva i brodogradnje Sveučilišta u Zagrebu, koordinator, te članovi:
- prof. dr. sc. Tomislav Tomiša, Fakultet elektrotehnike i računarstva Sveučilišta u Zagrebu
- doc. dr. sc. Zoran Veršić, Arhitektonski fakultet Sveučilišta u Zagrebu
- prof. dr. sc. Ivana Banjad Pečur, Građevinski fakultet Sveučilišta u Zagrebu
- (Bojan Milovanović, dipl. ing. građ., Građevinski fakultet Sveučilišta u Zagrebu, zamjenik člana)
- Martina Cvitanović, dipl. ing., Rektorat Sveučilišta u Zagrebu
- (Anita Bocak, dipl. odg., Rektorat Sveučilišta u Zagrebu, zamjenica članice).

U skladu s Odlukom o imenovanju Koordinacijski tim ostvario je ove zadatke:

- izradio projektni zadatak;
- započeo osnivanje timova za preglede, tako da u svakom timu bude bar jedna osoba certificirana i registrirana u Ministarstvu graditeljstva, a certifikat bi trebao glasiti na ime ustanove u kojoj je ta ovlaštena osoba zaposlena;
- osmislio metodologiju pregleda (ujednačeni pristup koji omogućuje usporedivost) - smjernice po strukama radi dobivanja tipiziranog izvješća;
- na osnovi provedenih pregleda Projektne jedinice Programa Ujedinjenih naroda za razvoj (UNDP) i Pravilnika pripremao metodologiju pregleda i izgled izvješća;
- usuglasio prijedlog formule za izračun cijene pregleda (s uključenim certifikatom) prema kojem je 25 % fiksno (veže se za broj objekata), a 75% promjenjivo (odnosi se na površinu, opseg objekta koji se pregledava). Postignut je načelni dogovor o utvrđivanju načina isplate sredstava za tu svrhu i dogovaranja mogućnosti realizacije financijskih sredstava (čeka se potvrda Odbora za proračun). Prema dogovorenom načinu obračuna napravljen je izračun cijena po sastavnicama.

OCJENJIVAČKI SUD ZA OCJENU PRIJAVLJENIH KOLEGIJA NA NATJEČAJ ZA DODJELU NAGRADE ZA NAJBOLJI E-KOLEGIJ NA SVEUČILIŠTU U ZAGREBU

Ocjenjivački sud za ak. god. 2011./2012. osnovan je 17. srpnja 2012., a rad je završio 25. listopada 2012.

U izvještajnom razdoblju Ocjenjivački sud radio je u ovom sastavu:

- prof. Aleksandar Battista Ilić, Akademija likovnih umjetnosti Sveučilišta u Zagrebu, predsjednik, te članovi:
- prof. dr. sc. Vesna Babić, Kineziološki fakultet Sveučilišta u Zagrebu
- prof. dr. sc. Mario Žagar, Fakultet elektrotehnike i računarstva Sveučilišta u Zagrebu
- doc. dr. sc. Hano Ernst, Pravni fakultet Sveučilišta u Zagrebu
- doc. dr. sc. Sandro Gerić, Fakultet organizacije i informatike Sveučilišta u Zagrebu
- doc. dr. sc. Tomica Hrenar, Prirodoslovno-matematički fakultet Sveučilišta u Zagrebu
- doc. dr. sc. Zoran Luković, Agronomski fakultet Sveučilišta u Zagrebu
- doc.dr.sc. Marin Vodanović, Stomatološki fakultet Sveučilišta u Zagrebu
- doc. dr .sc. Mihaela Banek Zorica, Filozofski fakultet Sveučilišta u Zagrebu
- mr.sc. Maja-Marija Nahod, Građevinski fakultet Sveučilišta u Zagrebu
- Sandra Kučina Softić, dipl. ing., Ured za e-učenje/Centar za e-učenje Srce.

Nakon što je protekao rok za prijavu na natječaj, Ocjenjivački sud pregledao je i ocijenio prijavljene e-kolegije u skladu s kriterijima Natječaja te je svoj konačni prijedlog dostavio Povjerenstvu za e-učenje.

U ak. god. 2011./2012. Ocjenjivačko sud sastao se tri puta, a dio rada odvijao se u virtualnom okruženju na sustavu za e-učenje Merlin i putem e-maila.

NADZORNI ODBOR PROJEKTA „INTEGRIRANI POSLOVNO-INFORMATIČKI SUSTAV VISOKOG UČILIŠTA“ (IPISVU)

Nadzorni odbor projekta IPISVU imenovan je 11. studenoga 2009. odlukom Rektorskog kolegija u širem sastavu.

Od siječnja 2011. Nadzorni odbor IPISVU djelovao je u sastavu:

- prof. dr. sc. Aleksa Bjeliš, rektor Sveučilišta u Zagrebu,
- prof. dr. sc. Blaženka Divjak, prorektorica za studente i studije Sveučilišta u Zagrebu,
- prof. dr. sc. Bojan Baletić, prorektor za prostorni razvoj i međuinstitucijsku suradnju,
- prof. dr. sc. Damir Boras, dekan Filozofskog fakulteta Sveučilišta u Zagrebu,
- prof. dr. sc. Davor Miličić, dekan Medicinskog fakulteta Sveučilišta u Zagrebu,
- prof. dr. sc. Tonko Čurko, Fakultet strojarstva i brodogradnje Sveučilišta u Zagrebu.

Zadaća Nadzornog odbora projekta IPISVU jest praćenje provedbe odredaba ugovora i donošenje odluka vezanih uz njihovu provedbu.

Nadzorni odbor projekta IPISVU tijekom ak. god. 2011./2012. održao je dva (2) sastanka radi praćenja provedbe odredaba ugovora.

UPRAVLJAČI ODBOR PROJEKTA „INTEGRIRANI POSLOVNO-INFORMATIČKI SUSTAV VISOKOG UČILIŠTA“ (IPISVU)

Upravljački odbor projekta IPISVU imenovan je 2009. godine.

Od siječnja 2011. Upravljački odbor IPISVU djelovao je u sastavu:

- direktorica projekta Sveučilišta u Zagrebu prof. dr. sc. Vesna Vašiček (prof. dr. sc. Melita Kovačević)
- voditelj projekta Sveučilišta u Zagrebu prof. dr. sc. Krešimir Fertalj (Mirjana Zidarić, dipl. inf.)
- voditelj projekta b4b mr.sc. Željko Kokorić
- članica projekta prof. dr. sc. Vesna Bosilj Vukšić, Ekonomski fakultet

- član projekta prof. dr. sc. Vjeran Strahonja, Fakultet organizacije i informatike
- član projekta Darko Bošnjak, dipl. iur, Medicinski fakultet
- stručni savjetnik mr.sc. Zoran Bekić, Sveučilišni računski centar(SRCE)
- koordinatorica projekta za Rektorat Martina Cvitanović, dipl. ing.

Zadaća Upravljačkog odbora jest: upravljanje projektom, osiguravanje pravodobnog donošenja odluka, pomoć pri određivanju prioriteta za ispunjavanje kritičnih aktivnosti i rokova, ostvarivanje zadataka izvan nadležnosti projektnog tima, podrška radu vodstva projekta.

U ak. god. 2011./2012. Upravljački odbor projekta IPISVU održao je tri (3) sastanka u cilju praćenja realizacije i statusa projekta te podrške radu vodstva projekta.

ZAKLADA SVEUČILIŠTA U ZAGREBU ZA STIPENDIRANJE STUDENATA

Senat Sveučilišta u Zagrebu na sjednici održanoj u svibnju 2010. donio je *Odluku o osnivanju Zaklade za stipendiranje studenata*, čija je svrha financijski pomagati studentima slabijeg imovinskog stanja te pružiti jednake mogućnosti za kvalitetno obrazovanje svim izvrsnim i posebno darovitim studentima, kao i studentima iz dijaspore koji imaju želju naučiti svoj materinski jezik i studirati u Republici Hrvatskoj. Zaklada je rješenjem Ministarstva uprave registrirana u rujnu 2011., čime je započela svoje djelovanje.

U izvještajnom razdoblju za upravitelja Zaklade imenovan je rektor Sveučilišta u Zagrebu prof. dr. sc. Aleksa Bjeliš te su imenovani članovi Upravnog odbora Zaklade², izrađeni su Statut i pečat Zaklade te Pravilnik o poslovanju Upravnog odbora.

Zaklada je osnovana inicijalnim sredstvima iz dviju velikih donacija: donacijom zajednice hrvatskih iseljenika Croatia Centre (Pty) Ltd. u Južnoafričkoj Republici, čiji je predstavnik imenovan članom Upravnog odbora, te donacijom iz nasljedstva gospodina Josipa Sepčića, hrvatskog iseljenika u Sjedinjenim Američkim Državama.

U svibnju 2012. imenovano je Povjerenstvo Zaklade³, savjetodavno tijelo tijelima upravljanja Zakladom, čija je zadaća bila izraditi strategiju djelovanja i razvoja Zaklade, uvesti nove programe i aktivnosti Zaklade i organizirati okrugli stol s ciljem informiranja i poticanja javnosti na donatorsko i filantropsko ponašanje.

² Upravni odbor Zaklade: prof. dr. sc. Ksenija Turković, prof. dr. sc. Helena Jasna Mencer, prof. dr. sc. Gojko Bežovan, Nj. E. Tvrтко Andrija Mursalo i Danko Relić, student

³ Povjerenstvo Zaklade za stipendiranje studenata Sveučilišta u Zagrebu: prof. dr. sc. Jurica Pavičić, predsjednik; prof. dr. sc. Ksenija Turković, prof. dr. sc. Vesna Vašiček, prof. dr. sc. Gojko Bežovan, prof. dr. sc. Helena Jasna Mencer, prof. dr. sc. Josip Baloban, prof. dr. sc. Marijana Grbeša, prof. dr. sc. Marko Baretić i Paula Pavletić, prof.

*7. Financijsko izvješće Sveučilišta u Zagrebu
za godinu 2011.*

GODIŠNJI OBRAČUN SVEUČILIŠTA U ZAGREBU ZA 2011. GODINU

Godišnji obračun Sveučilišta u Zagrebu za 2011. godinu objedinjava godišnje obračune sastavnica i ostalih ustanova u sastavu Sveučilišta.

Dokumentacijsku osnovu za izradu priloženih tablica čine posebne podloge (excel tablice) priređene u Rektoratu Sveučilišta u Zagrebu, u koje su sve sastavnice Sveučilišta u Zagrebu unijele podatke iz izvornih dokumenata svojih godišnjih financijskih izvješća.

U priloženim tablicama prikazani su prihodi i rashodi objedinjeni prema djelatnostima Sveučilišta u Zagrebu, stanje imovine na dan 31. prosinca 2011. i struktura vlastitih prihoda.

U **Tablici 1.** posebno su iskazani prihodi pojedinačnih fakulteta, akademija i ustanova u sastavu Sveučilišta i njihov zbroj za 2011. godinu u Programu osnovne djelatnosti.

U **Tablici 2.** prikazani su prihodi u Programu dopunske djelatnosti, odvojeno za tekuću i kapitalnu aktivnost.

U **Tablici 3.** objedinjeni su sveukupni prihodi za razdoblje od 1. siječnja do 31. prosinca 2011., zbrojeni i prikazani na razini djelatnosti. U usporedbi s 2010. godinom, na razini Sveučilišta ukupan prihod u 2011. godini povećan je za 3,5% , dok je porast na razini samih sastavnica iznosio 3,3%.

U **Tablici 4.** iskazani su iznosi i struktura rashoda u Programu osnovne djelatnosti za svaku instituciju i ukupno za Sveučilište, a posebno je iskazana kapitalna izgradnja.

U **Tablici 5.** prikazani su rashodi svih sastavnica i njihova struktura u Programu dopunske djelatnosti i Programu prateće djelatnosti.

U **Tablici 6.** objedinjeni su sveukupni rashodi za razdoblje od 1. siječnja do 31. prosinca 2011. i prikazani kroz glavne skupine rashoda. U usporedbi s 2010. godinom, ukupni rashodi Sveučilišta u Zagrebu povećani su za 3,1%, a sveukupni rashodi sastavnica za 2,9%. Kod 10 sastavnica (uključujući Rektorat) smanjeni su troškovi poslovanja u 2011. godini, dok sve ostale sastavnice iskazuju porast u odnosu prema 2010. godini. Investicije su u 2011. kod sastavnica povećane za 13,8%.

U **Tablici 7.** sadržani su podatci o stanju imovine na dan 31. prosinca 2011. po sastavnicama Sveučilišta u Zagrebu. U usporedbi s 2010. godinom ona je u porastu za 7,3%.

U **Tablici 8.** prikazana je struktura vlastitih prihoda Sveučilišta u Zagrebu u 2011. godini.

U usporedbi s 2010. godinom, vlastiti prihodi smanjeni su na razini Sveučilišta za 13%, a na razini sastavnica za 3,5%. Najveći pad od 12,5% ističe se u dijelu vlastitih prihoda od znanstvene i stručne djelatnosti, stalnog usavršavanja i drugih programa školovanja, zakupnina, pomoći, donacija i ostalih vlastitih prihoda. Ostali vlastiti prihodi čine 47,3% svih vlastitih prihoda te bitno utječu na ukupan iznos prihoda. Prihod od participacija školarina u Programu osnovne djelatnosti, koje u ukupnom vlastitom prihodu sudjeluju sa 39,8%, povećao se za 11%, a školarine u Programu dopunske djelatnosti, koje iznose 12,8% ukupnog vlastitog prihoda, smanjene su za 6,0%.

Tablica 1 PRIHODI ZA RAZDOBLJE OD 1. SIEČNJA DO 31. PROSINCA 2011. POD - Program osnovne djelatnosti

| Red. br. | Naziv fakulteta - institucije | Prihodi nastave i nastave djelatnosti | | | | | | Prihodi znanstvene i umjetničke istraživačke djelatnosti | | | | | | Prihodi razvojni djelatnosti, usavršavanja, stud. programi, itd. | | | | | | SVEUKUPNO |
|-------------|-------------------------------|----------------------------------------------|-----------------------------------------------------------------|-----------------------------------------------------------------|-----------------------------------------------------------------|-----------------------------------------------------------------|-----------------------------------------------------------------|-----------------------------------------------------------------|-----------------------------------------------------------------|-----------------------------------------------------------------|-----------------------------------------------------------------|-----------------------------------------------------------------|-----------------------------------------------------------------|------------------------------------------------------------------|-----------------------------------------------------------------|-----------------------------------------------------------------|-----------------------------------------------------------------|-----------------------|-----------------------|-----------|
| | | Ukupni prihodi nastave i nastave djelatnosti | | | Ukupni prihodi znanstvene i umjetničke istraživačke djelatnosti | | | Ukupni prihodi znanstvene i umjetničke istraživačke djelatnosti | | | Ukupni prihodi znanstvene i umjetničke istraživačke djelatnosti | | | Ukupni prihodi znanstvene i umjetničke istraživačke djelatnosti | | | | | | |
| | | Ukupni prihodi nastave i nastave djelatnosti | Ukupni prihodi znanstvene i umjetničke istraživačke djelatnosti | Ukupni prihodi znanstvene i umjetničke istraživačke djelatnosti | Ukupni prihodi znanstvene i umjetničke istraživačke djelatnosti | Ukupni prihodi znanstvene i umjetničke istraživačke djelatnosti | Ukupni prihodi znanstvene i umjetničke istraživačke djelatnosti | Ukupni prihodi znanstvene i umjetničke istraživačke djelatnosti | Ukupni prihodi znanstvene i umjetničke istraživačke djelatnosti | Ukupni prihodi znanstvene i umjetničke istraživačke djelatnosti | Ukupni prihodi znanstvene i umjetničke istraživačke djelatnosti | Ukupni prihodi znanstvene i umjetničke istraživačke djelatnosti | Ukupni prihodi znanstvene i umjetničke istraživačke djelatnosti | Ukupni prihodi znanstvene i umjetničke istraživačke djelatnosti | Ukupni prihodi znanstvene i umjetničke istraživačke djelatnosti | Ukupni prihodi znanstvene i umjetničke istraživačke djelatnosti | Ukupni prihodi znanstvene i umjetničke istraživačke djelatnosti | | | |
| | | | | | | | | | | | | | | | | | | MZOS - gijoviti iznos | MZOS - gijoviti iznos | |
| 1 | 2 | 3-4-9 | 4-5-6 | 5-6-7 | 6 | 7 | 8 | 9 | 10-11-17 | 11-12-16 | 12-13-14-15 | 13 | 14 | 15 | 16 | 17 | 18 | 19 | 20-31-10-18-19 | |
| 107.833.511 | 103.738.632 | 88.161.184 | 15.577.448 | 0 | 4.094.879 | 33.237.906 | 21.981.101 | 10.872.247 | 384.558 | 600.000 | 141.755.667 | 33.237.906 | 21.981.101 | 10.872.247 | 384.558 | 0 | 84.250 | 600.000 | 141.755.667 | |
| 107.833.511 | 103.738.632 | 88.161.184 | 15.577.448 | 0 | 4.094.879 | 33.237.906 | 21.981.101 | 10.872.247 | 384.558 | 600.000 | 141.755.667 | 33.237.906 | 21.981.101 | 10.872.247 | 384.558 | 0 | 84.250 | 600.000 | 141.755.667 | |
| 33.020.482 | 30.771.088 | 30.771.088 | 3.156.902 | 2.117.545 | 7.599.989 | 2.117.545 | 2.117.545 | 2.117.545 | 2.117.545 | 2.117.545 | 2.117.545 | 2.117.545 | 2.117.545 | 2.117.545 | 2.117.545 | 2.117.545 | 2.117.545 | 2.117.545 | 35.407.067 | |
| 33.020.482 | 30.771.088 | 30.771.088 | 3.156.902 | 2.117.545 | 7.599.989 | 2.117.545 | 2.117.545 | 2.117.545 | 2.117.545 | 2.117.545 | 2.117.545 | 2.117.545 | 2.117.545 | 2.117.545 | 2.117.545 | 2.117.545 | 2.117.545 | 2.117.545 | 35.407.067 | |
| 29.161.851 | 26.747.176 | 26.747.176 | 31.211.374 | 29.027.079 | 54.063.783 | 4.927.788 | 2.620.344 | 4.602.155 | 17.853.425 | 3.777.680 | 1.197.321 | 0 | 26.567 | 70.000 | 20.715.764 | 0 | 26.567 | 70.000 | 20.715.764 | |
| 29.161.851 | 26.747.176 | 26.747.176 | 31.211.374 | 29.027.079 | 54.063.783 | 4.927.788 | 2.620.344 | 4.602.155 | 17.853.425 | 3.777.680 | 1.197.321 | 0 | 26.567 | 70.000 | 20.715.764 | 0 | 26.567 | 70.000 | 20.715.764 | |
| 44.534.665 | 41.211.374 | 41.211.374 | 1.965.841 | 1.965.841 | 1.965.841 | 1.965.841 | 1.965.841 | 1.965.841 | 1.965.841 | 1.965.841 | 1.965.841 | 1.965.841 | 1.965.841 | 1.965.841 | 1.965.841 | 1.965.841 | 1.965.841 | 1.965.841 | 48.584.366 | |
| 44.534.665 | 41.211.374 | 41.211.374 | 1.965.841 | 1.965.841 | 1.965.841 | 1.965.841 | 1.965.841 | 1.965.841 | 1.965.841 | 1.965.841 | 1.965.841 | 1.965.841 | 1.965.841 | 1.965.841 | 1.965.841 | 1.965.841 | 1.965.841 | 1.965.841 | 48.584.366 | |
| 66.214.070 | 61.611.915 | 58.991.571 | 54.063.783 | 4.927.788 | 2.620.344 | 4.602.155 | 1.965.841 | 1.965.841 | 1.965.841 | 1.965.841 | 1.965.841 | 1.965.841 | 1.965.841 | 1.965.841 | 1.965.841 | 1.965.841 | 1.965.841 | 1.965.841 | 72.525.539 | |
| 66.214.070 | 61.611.915 | 58.991.571 | 54.063.783 | 4.927.788 | 2.620.344 | 4.602.155 | 1.965.841 | 1.965.841 | 1.965.841 | 1.965.841 | 1.965.841 | 1.965.841 | 1.965.841 | 1.965.841 | 1.965.841 | 1.965.841 | 1.965.841 | 1.965.841 | 72.525.539 | |
| 17.241.417 | 15.721.564 | 14.450.223 | 1.271.341 | 0 | 1.519.853 | 3.777.680 | 3.777.680 | 3.777.680 | 3.777.680 | 3.777.680 | 3.777.680 | 3.777.680 | 3.777.680 | 3.777.680 | 3.777.680 | 3.777.680 | 3.777.680 | 3.777.680 | 17.241.417 | |
| 17.241.417 | 15.721.564 | 14.450.223 | 1.271.341 | 0 | 1.519.853 | 3.777.680 | 3.777.680 | 3.777.680 | 3.777.680 | 3.777.680 | 3.777.680 | 3.777.680 | 3.777.680 | 3.777.680 | 3.777.680 | 3.777.680 | 3.777.680 | 3.777.680 | 17.241.417 | |
| 10.456.234 | 10.198.454 | 10.198.454 | 7.929.932 | 2.222.886 | 45.638 | 0 | 628.116 | 628.116 | 628.116 | 628.116 | 628.116 | 628.116 | 628.116 | 628.116 | 628.116 | 628.116 | 628.116 | 628.116 | 11.156.666 | |
| 10.456.234 | 10.198.454 | 10.198.454 | 7.929.932 | 2.222.886 | 45.638 | 0 | 628.116 | 628.116 | 628.116 | 628.116 | 628.116 | 628.116 | 628.116 | 628.116 | 628.116 | 628.116 | 628.116 | 628.116 | 11.156.666 | |
| 29.320.965 | 28.129.777 | 28.129.777 | 26.538.368 | 1.591.409 | 0 | 1.191.188 | 7.068.594 | 7.068.594 | 7.068.594 | 7.068.594 | 7.068.594 | 7.068.594 | 7.068.594 | 7.068.594 | 7.068.594 | 7.068.594 | 7.068.594 | 7.068.594 | 30.886.571 | |
| 29.320.965 | 28.129.777 | 28.129.777 | 26.538.368 | 1.591.409 | 0 | 1.191.188 | 7.068.594 | 7.068.594 | 7.068.594 | 7.068.594 | 7.068.594 | 7.068.594 | 7.068.594 | 7.068.594 | 7.068.594 | 7.068.594 | 7.068.594 | 7.068.594 | 30.886.571 | |
| 16.823.576 | 14.954.216 | 14.954.216 | 12.883.772 | 1.939.464 | 76.980 | 644.713 | 789.730 | 789.730 | 789.730 | 789.730 | 789.730 | 789.730 | 789.730 | 789.730 | 789.730 | 789.730 | 789.730 | 789.730 | 18.090.807 | |
| 16.823.576 | 14.954.216 | 14.954.216 | 12.883.772 | 1.939.464 | 76.980 | 644.713 | 789.730 | 789.730 | 789.730 | 789.730 | 789.730 | 789.730 | 789.730 | 789.730 | 789.730 | 789.730 | 789.730 | 789.730 | 18.090.807 | |
| 8.201.571 | 8.124.854 | 7.538.752 | 6.913.930 | 624.822 | 586.102 | 644.713 | 789.730 | 789.730 | 789.730 | 789.730 | 789.730 | 789.730 | 789.730 | 789.730 | 789.730 | 789.730 | 789.730 | 789.730 | 9.337.163 | |
| 8.201.571 | 8.124.854 | 7.538.752 | 6.913.930 | 624.822 | 586.102 | 644.713 | 789.730 | 789.730 | 789.730 | 789.730 | 789.730 | 789.730 | 789.730 | 789.730 | 789.730 | 789.730 | 789.730 | 789.730 | 9.337.163 | |
| 25.754.233 | 25.360.891 | 25.176.817 | 22.927.939 | 2.248.978 | 183.874 | 393.542 | 3.566.416 | 3.566.416 | 3.566.416 | 3.566.416 | 3.566.416 | 3.566.416 | 3.566.416 | 3.566.416 | 3.566.416 | 3.566.416 | 3.566.416 | 3.566.416 | 28.585.846 | |
| 25.754.233 | 25.360.891 | 25.176.817 | 22.927.939 | 2.248.978 | 183.874 | 393.542 | 3.566.416 | 3.566.416 | 3.566.416 | 3.566.416 | 3.566.416 | 3.566.416 | 3.566.416 | 3.566.416 | 3.566.416 | 3.566.416 | 3.566.416 | 3.566.416 | 28.585.846 | |
| 26.694.692 | 24.887.257 | 24.887.257 | 21.845.090 | 3.042.167 | 0 | 1.807.935 | 4.223.432 | 4.223.432 | 4.223.432 | 4.223.432 | 4.223.432 | 4.223.432 | 4.223.432 | 4.223.432 | 4.223.432 | 4.223.432 | 4.223.432 | 4.223.432 | 31.863.214 | |
| 26.694.692 | 24.887.257 | 24.887.257 | 21.845.090 | 3.042.167 | 0 | 1.807.935 | 4.223.432 | 4.223.432 | 4.223.432 | 4.223.432 | 4.223.432 | 4.223.432 | 4.223.432 | 4.223.432 | 4.223.432 | 4.223.432 | 4.223.432 | 4.223.432 | 31.863.214 | |
| 376.740.221 | 339.470.547 | 339.470.547 | 304.295.969 | 29.544.097 | 5.630.481 | 37.269.274 | 80.953.632 | 80.953.632 | 80.953.632 | 80.953.632 | 80.953.632 | 80.953.632 | 80.953.632 | 80.953.632 | 80.953.632 | 80.953.632 | 80.953.632 | 80.953.632 | 477.688.283 | |
| 376.740.221 | 339.470.547 | 339.470.547 | 304.295.969 | 29.544.097 | 5.630.481 | 37.269.274 | 80.953.632 | 80.953.632 | 80.953.632 | 80.953.632 | 80.953.632 | 80.953.632 | 80.953.632 | 80.953.632 | 80.953.632 | 80.953.632 | 80.953.632 | 80.953.632 | 477.688.283 | |
| 25.616.766 | 25.317.477 | 25.317.477 | 23.859.051 | 1.458.426 | 3.859.051 | 0 | 289.309 | 3.748.091 | 3.748.091 | 3.748.091 | 3.748.091 | 3.748.091 | 3.748.091 | 3.748.091 | 3.748.091 | 3.748.091 | 3.748.091 | 3.748.091 | 29.532.476 | |
| 25.616.766 | 25.317.477 | 25.317.477 | 23.859.051 | 1.458.426 | 3.859.051 | 0 | 289.309 | 3.748.091 | 3.748.091 | 3.748.091 | 3.748.091 | 3.748.091 | 3.748.091 | 3.748.091 | 3.748.091 | 3.748.091 | 3.748.091 | 3.748.091 | 29.532.476 | |
| 109.730.322 | 106.211.646 | 106.211.646 | 95.167.101 | 10.864.545 | 180.000 | 3.518.576 | 20.864.747 | 20.864.747 | 20.864.747 | 20.864.747 | 20.864.747 | 20.864.747 | 20.864.747 | 20.864.747 | 20.864.747 | 20.864.747 | 20.864.747 | 20.864.747 | 116.161.192 | |
| 109.730.322 | 106.211.646 | 106.211.646 | 95.167.101 | 10.864.545 | 180.000 | 3.518.576 | 20.864.747 | 20.864.747 | 20.864.747 | 20.864.747 | 20.864.747 | 20.864.747 | 20.864.747 | 20.864.747 | 20.864.747 | 20.864.747 | 20.864.747 | 20.864.747 | 116.161.192 | |
| 32.644.039 | 30.788.994 | 30.788.994 | 2.082.632 | 0 | 1.855.045 | 5.434.703 | 6.936.709 | 6.936.709 | 6.936.709 | 6.936.709 | 6.936.709 | 6.936.709 | 6.936.709 | 6.936.709 | 6.936.709 | 6.936.709 | 6.936.709 | 6.936.709 | 38.620.424 | |
| 32.644.039 | 30.788.994 | 30.788.994 | 2.082.632 | 0 | 1.855.045 | 5.434.703 | 6.936.709 | 6.936.709 | 6.936.709 | 6.936.709 | 6.936.709 | 6.936.709 | 6.936.709 | 6.936.709 | 6.936.709 | 6.936.709 | 6.936.709 | 6.936.709 | 38.620.424 | |
| 57.808.207 | 56.931.990 | 56.931.990 | 48.251.303 | 8.680.687 | 0 | 876.217 | 6.936.709 | 6.936.709 | 6.936.709 | 6.936.709 | 6.936.709 | 6.936.709 | 6.936.709 | 6.936.709 | 6.936.709 | 6.936.709 | 6.936.709 | 6.936.709 | 68.620.287 | |
| 57.808.207 | 56.931.990 | 56.931.990 | 48.251.303 | 8.680.687 | 0 | 876.217 | 6.936.709 | 6.936.709 | 6.936.709 | 6.936.709 | 6.936.709 | 6.936.709 | 6.936.709 | 6.936.709 | 6.936.709 | 6.936.709 | 6.936.709 | 6.936.709 | 68.620.287 | |
| 225.793.354 | 219.070.107 | 219.070.107 | 193.583.192 | 25.486.915 | 180.000 | 6.549.247 | 36.944.291 | 36.944.291 | 36.944.291 | 36.944.291 | 36.944.291 | 36.944.291 | 36.944.291 | 36.944.291 | 36.944.291 | 36.944.291 | 36.944.291 | 36.944.291 | 265.372.379 | |
| 225.793.354 | 219.070.107 | 219.070.107 | 193.583.192 | 25.486.915 | 180.000 | 6.549.247 | 36.944.291 | 36.944.291 | 36.944.291 | 36.944.291 | 36.944.291 | 36.944.291 | 36.944.291 | 36.944.291 | 36.944.291 | 36.944.291 | 36.944.291 | 36.944.291 | 265.372.379 | |
| 66.323.361 | 66.599.696 | 60.779.450 | 56.036.480 | 4.742.970 | 5.8 | | | | | | | | | | | | | | | |

Tablica 2

 PRIHODI ZA RAZDOBLJE
 OD 1. SIJEČNJA DO 31. PROSINCA 2011.

 PDD - Program dopunske
 djelatnosti

| Red. br. | Naziv fakulteta - institucije | Tekuća aktivnost | | | Kapitalna aktivnost | | | Sveukupno Program dopunske djelatnosti |
|-------------------------------------------------|-----------------------------------------------|---------------------|--------------------|--------------------|---------------------|-------------------|-------------------|----------------------------------------|
| | | Proračunski prihodi | Vlastiti prihodi | Ukupno | Proračunski prihodi | Vlastiti prihodi | Ukupno | |
| 1 | 2 | 3 | 4 | 5 = 3+4 | 6 | 7 | 8=6+7 | 9=5+8 |
| 1. | Prirodoslovno-matematički fakultet | 1.990.000 | 18.734.317 | 20.724.317 | 0 | 65.806 | 65.806 | 20.790.123 |
| UKUPNO PRIRODNO PODRUČJE | | 1.990.000 | 18.734.317 | 20.724.317 | 0 | 65.806 | 65.806 | 20.790.123 |
| 2. | Arhitektonski fakultet | 0 | 9.498.604 | 9.498.604 | 0 | 0 | 0 | 9.498.604 |
| 3. | Fakultet elektrotehnike i računarstva | 0 | 32.649.502 | 32.649.502 | 0 | 1.826.411 | 1.826.411 | 34.475.913 |
| 4. | Fakultet kemijskog inženjerstva i tehnologije | 0 | 971.000 | 971.000 | 0 | 0 | 0 | 971.000 |
| 5. | Fakultet prometnih znanosti | 0 | 6.154.030 | 6.154.030 | 0 | 0 | 0 | 6.154.030 |
| 6. | Fakultet strojarstva i brodogradnje | 0 | 0 | 0 | 0 | 13.198.199 | 13.198.199 | 13.198.199 |
| 7. | Geodetski fakultet | 0 | 4.980.049 | 4.980.049 | 0 | 0 | 0 | 4.980.049 |
| 8. | Geotehnički fakultet | 0 | 2.755.680 | 2.755.680 | 0 | 306.084 | 306.084 | 3.061.764 |
| 9. | Građevinski fakultet | 0 | 32.794.577 | 32.794.577 | 0 | 0 | 0 | 32.794.577 |
| 10. | Grafički fakultet | 0 | 0 | 0 | 0 | 311.008 | 311.008 | 311.008 |
| 11. | Metalurški fakultet | 0 | 0 | 0 | 0 | 0 | 0 | 0 |
| 12. | Rudarsko-geološko-naftni fakultet | 0 | 8.654.528 | 8.654.528 | 0 | 522.642 | 522.642 | 9.177.170 |
| 13. | Tekstilno-tehnološki fakultet | 48.625 | 593.317 | 641.942 | 0 | 0 | 0 | 641.942 |
| UKUPNO TEHNIČKO PODRUČJE | | 48.625 | 99.051.287 | 99.099.912 | 0 | 16.164.344 | 16.164.344 | 115.264.256 |
| 14. | Farmaceutsko-biokemijski fakultet | 0 | 4.306.523 | 4.306.523 | 0 | 289.181 | 289.181 | 4.595.704 |
| 15. | Medicinski fakultet | 7.680.969 | 33.487.495 | 41.168.464 | 0 | 0 | 0 | 41.168.464 |
| 16. | Stomatološki fakultet | 0 | 4.680.168 | 4.680.168 | 0 | 0 | 0 | 4.680.168 |
| 17. | Veterinarski fakultet | 0 | 16.002.761 | 16.002.761 | 3.015.902 | 2.771.691 | 5.787.593 | 21.790.354 |
| UKUPNO BIOMEDICINSKO PODRUČJE | | 7.680.969 | 58.476.947 | 66.157.916 | 3.015.902 | 3.060.872 | 6.076.774 | 72.234.690 |
| 18. | Agronomski fakultet | 0 | 18.386.625 | 18.386.625 | 0 | 231.072 | 231.072 | 18.617.697 |
| 19. | Prehrambeno-biotehnološki fakultet | 0 | 0 | 0 | 0 | 0 | 0 | 0 |
| 20. | Šumarski fakultet | 0 | 19.265.412 | 19.265.412 | 0 | 0 | 0 | 19.265.412 |
| UKUPNO BIOTEHNIČKO PODRUČJE | | 0 | 37.652.037 | 37.652.037 | 0 | 231.072 | 231.072 | 37.883.109 |
| 21. | Ekonomski fakultet | 0 | 23.652.292 | 23.652.292 | 0 | 0 | 0 | 23.652.292 |
| 22. | Fakultet organizacije i informatike | 23.000 | 16.023.447 | 16.046.447 | 0 | 0 | 0 | 16.046.447 |
| 23. | Fakultet političkih znanosti | 0 | 9.012.254 | 9.012.254 | 0 | 0 | 0 | 9.012.254 |
| 24. | Edukacijsko-rehabilitacijski fakultet | 20.778 | 1.386.652 | 1.407.430 | 0 | 323.070 | 323.070 | 1.730.500 |
| 25. | Kineziološki fakultet | 0 | 18.147.581 | 18.147.581 | 0 | 0 | 0 | 18.147.581 |
| 26. | Filozofski fakultet | 809.148 | 24.811.226 | 25.620.374 | 0 | 147.127 | 147.127 | 25.767.501 |
| 27. | Katolički bogoslovni fakultet | 0 | 602.470 | 602.470 | 0 | 0 | 0 | 602.470 |
| 28. | Učiteljski fakultet | 0 | 4.478.095 | 4.478.095 | 0 | 423.736 | 423.736 | 4.901.831 |
| 29. | Pravni fakultet | 0 | 4.623.601 | 4.623.601 | 0 | 0 | 0 | 4.623.601 |
| UKUPNO DRUŠTVENO I HUMANISTIČKO PODRUČJE | | 852.926 | 102.737.618 | 103.590.544 | 0 | 893.933 | 893.933 | 104.484.477 |
| 30. | Akademija dramske umjetnosti | 0 | 0 | 0 | 0 | 0 | 0 | 0 |
| 31. | Akademija likovnih umjetnosti | 0 | 401.654 | 401.654 | 483.362 | 97.219 | 580.581 | 982.235 |
| 32. | Muzička akademija | 0 | 1.128.627 | 1.128.627 | 0 | 258.299 | 258.299 | 1.386.926 |
| UKUPNO UMJETNIČKO PODRUČJE | | 0 | 1.530.281 | 1.530.281 | 483.362 | 355.518 | 838.880 | 2.369.161 |
| 33. | Sveučilište u Zagrebu - Rektorat | 421.278 | 8.806.406 | 9.227.684 | 0 | 0 | 0 | 9.227.684 |
| 33a | Hrvatski studiji | 0 | 1.266.876 | 1.266.876 | 0 | 0 | 0 | 1.266.876 |
| 33b | FFDI | 0 | 0 | 0 | 0 | 0 | 0 | 0 |
| UKUPNO | | 421.278 | 10.073.282 | 10.494.560 | 0 | 0 | 0 | 10.494.560 |
| UKUPNO VISOKA UČILIŠTA | | 10.993.798 | 328.255.769 | 339.249.567 | 3.499.264 | 20.771.545 | 24.270.809 | 363.520.376 |
| 34. | Studentski centar Sveučilišta u Zagrebu | 0 | 0 | 0 | 0 | 0 | 0 | 0 |
| 35. | Studentski centar u Varaždinu | 0 | 522.354 | 522.354 | 0 | 0 | 0 | 522.354 |
| 36. | Sveučilišni računski centar (SRCE) | 0 | 0 | 0 | 0 | 0 | 0 | 0 |
| UKUPNO OSTALE USTANOVE | | 0 | 522.354 | 522.354 | 0 | 0 | 0 | 522.354 |
| SVEUKUPNO SVEUČILIŠTE U ZAGREBU | | 10.993.798 | 328.778.123 | 339.771.921 | 3.499.264 | 20.771.545 | 24.270.809 | 364.042.730 |

Tablica 3

**SVEUKUPNI PRIHODI ZA RAZDOBLJE
OD 1. SIJEČNJA DO 31. PROSINCA 2011.**

| Red. br. | Naziv fakulteta - institucije | Program osnovne djelatnosti | Program dopunske djelatnosti | Kapitalna aktivnost | Program prateće djelatnosti | Sveukupni prihod 2011. | Sveukupni prihod 2010. | Indeks 2011./2010. |
|-------------------------------------------------|--------------------------------------------|-----------------------------|------------------------------|---------------------|-----------------------------|------------------------|------------------------|--------------------|
| 1 | 2 | 3 | 4 | 5 | 6 | 7=3+4+5+6 | 8 | 9 |
| 1. | Prirodoslovno-matematički fakultet | 141.155.667 | 20.724.317 | 665.806 | | 162.545.790 | 157.780.430 | 103,0% |
| UKUPNO PRIRODNO PODRUČJE | | 141.155.667 | 20.724.317 | 665.806 | 0 | 162.545.790 | 157.780.430 | 103,0% |
| 2. | Arhitektonski fakultet | 35.407.067 | 9.498.604 | 0 | | 44.905.671 | 49.487.998 | 90,7% |
| 3. | Fakultet elektrotehnike i računarstva | 94.672.097 | 32.649.502 | 5.003.840 | | 132.325.439 | 134.956.796 | 98,1% |
| 4. | Fakultet kemijskog inženjer. i tehnologije | 42.105.375 | 971.000 | 478.991 | | 43.555.366 | 44.299.479 | 98,3% |
| 5. | Fakultet prometnih znanosti | 46.563.485 | 6.154.030 | 912.269 | | 53.629.784 | 48.831.343 | 109,8% |
| 6. | Fakultet strojarstva i brodogradnje | 90.402.517 | 0 | 18.031.221 | | 108.433.738 | 106.478.898 | 101,8% |
| 7. | Geodetski fakultet | 20.645.764 | 4.980.049 | 70.000 | | 25.695.813 | 25.545.212 | 100,6% |
| 8. | Geotehnički fakultet | 11.156.666 | 2.755.680 | 306.084 | | 14.218.430 | 16.585.871 | 85,7% |
| 9. | Građevinski fakultet | 36.512.835 | 32.794.577 | 373.736 | | 69.681.148 | 71.208.027 | 97,9% |
| 10. | Grafički fakultet | 18.215.735 | 0 | 2.186.080 | | 20.401.815 | 20.286.958 | 100,6% |
| 11. | Metalurški fakultet | 9.337.163 | 0 | 0 | | 9.337.163 | 9.825.449 | 95,0% |
| 12. | Rudarsko-geološko-naftni fakultet | 29.355.882 | 8.654.528 | 752.606 | | 38.763.016 | 40.969.967 | 94,6% |
| 13. | Tekstilno-tehnološki fakultet | 30.985.737 | 641.942 | 377.477 | | 32.005.156 | 35.482.107 | 90,2% |
| UKUPNO TEHNIČKO PODRUČJE | | 465.360.323 | 99.099.912 | 28.492.304 | 0 | 592.952.539 | 603.958.105 | 98,2% |
| 14. | Farmaceutsko-biokemijski fakultet | 29.436.294 | 4.306.523 | 385.363 | | 34.128.180 | 31.721.391 | 107,6% |
| 15. | Medicinski fakultet | 131.000.624 | 41.168.464 | 614.568 | | 172.783.656 | 174.174.020 | 99,2% |
| 16. | Stomatološki fakultet | 38.105.442 | 4.680.168 | 494.845 | | 43.280.455 | 41.437.180 | 104,4% |
| 17. | Veterinarski fakultet | 66.130.691 | 16.002.761 | 8.281.326 | | 90.414.778 | 87.932.805 | 102,8% |
| UKUPNO BIOMEDICINSKO PODRUČJE | | 264.673.051 | 66.157.916 | 9.776.102 | 0 | 340.607.069 | 335.265.396 | 101,6% |
| 18. | Agronomski fakultet | 82.129.490 | 18.386.625 | 2.313.612 | | 102.829.727 | 100.073.596 | 102,8% |
| 19. | Prehrambeno-biotehnološki fakultet | 63.763.150 | 0 | 0 | | 63.763.150 | 62.255.194 | 102,4% |
| 20. | Šumarski fakultet | 36.711.341 | 19.265.412 | 0 | | 55.976.753 | 51.835.343 | 108,0% |
| UKUPNO BIOTEHNIČKO PODRUČJE | | 182.603.981 | 37.652.037 | 2.313.612 | 0 | 222.569.630 | 214.164.133 | 103,9% |
| 21. | Ekonomski fakultet | 116.554.266 | 23.652.292 | 8.504.067 | | 148.710.625 | 143.785.719 | 103,4% |
| 22. | Fakultet organizacije i informatike | 22.990.174 | 16.046.447 | 100.000 | | 39.136.621 | 38.339.498 | 102,1% |
| 23. | Fakultet političkih znanosti | 23.925.099 | 9.012.254 | 0 | | 32.937.353 | 32.585.641 | 101,1% |
| 24. | Edukacijsko-rehabilitacijski fakultet | 21.332.552 | 1.407.430 | 387.409 | | 23.127.391 | 22.117.454 | 104,6% |
| 25. | Kineziološki fakultet | 23.951.279 | 18.147.581 | 1.456.461 | | 43.555.321 | 44.207.751 | 98,5% |
| 26. | Filozofski fakultet | 160.992.289 | 25.620.374 | 180.423 | | 186.793.086 | 180.798.288 | 103,3% |
| 27. | Katolički bogoslovni fakultet | 22.040.760 | 602.470 | 85.277 | | 22.728.507 | 21.366.665 | 106,4% |
| 28. | Učiteljski fakultet | 44.322.701 | 4.478.095 | 2.062.210 | | 50.863.006 | 47.199.417 | 107,8% |
| 29. | Pravni fakultet | 78.440.315 | 4.623.601 | 2.734.032 | | 85.797.948 | 66.372.770 | 129,3% |
| UKUPNO DRUŠTVENO I HUMANISTIČKO PODRUČJE | | 514.549.435 | 103.590.544 | 15.509.879 | 0 | 633.649.858 | 596.773.203 | 106,2% |
| 30. | Akademija dramske umjetnosti | 24.776.282 | 0 | 0 | | 24.776.282 | 24.528.245 | 101,0% |
| 31. | Akademija likovnih umjetnosti | 27.280.931 | 401.654 | 3.443.580 | | 31.126.165 | 28.523.638 | 109,1% |
| 32. | Muzička akademija | 41.647.619 | 1.128.627 | 10.018.427 | | 52.794.673 | 47.409.684 | 111,4% |
| UKUPNO UMJETNIČKO PODRUČJE | | 93.704.832 | 1.530.281 | 13.462.007 | 0 | 108.697.120 | 100.461.567 | 108,2% |
| 33. | Sveučilište u Zagrebu - Rektorat | 60.713.187 | 9.227.684 | 16.093.389 | | 86.034.260 | 70.205.376 | 122,5% |
| 33a | Hrvatski studiji | 23.457.731 | 1.266.876 | 0 | | 24.724.607 | 24.230.884 | 102,0% |
| 33b | FFDI | 1.609.956 | 0 | 0 | | 1.609.956 | 959.107 | 167,9% |
| UKUPNO | | 85.780.874 | 10.494.560 | 16.093.389 | 0 | 112.368.823 | 95.395.367 | 117,8% |
| UKUPNO VISOKA UČILIŠTA | | 1.747.828.163 | 339.249.567 | 86.313.099 | 0 | 2.173.390.829 | 2.103.798.201 | 103,3% |
| 34. | Studentski centar Sveučilišta u Zagrebu | 0 | 0 | 0 | 245.955.072 | 245.955.072 | 233.476.340 | 105,3% |
| 35. | Studentski centar u Varaždinu | 0 | 0 | 0 | 5.480.726 | 5.480.726 | 5.521.668 | 99,3% |
| 36. | Sveučilišni računski centar - SRCE | 0 | 0 | 4.295.223 | 30.212.181 | 34.507.404 | 32.302.825 | 106,8% |
| UKUPNO OSTALE USTANOVE | | 0 | 0 | 4.295.223 | 281.647.979 | 285.943.202 | 271.300.833 | 105,4% |
| SVEUKUPNO SVEUČILIŠTE | | 1.747.828.163 | 339.249.567 | 90.608.322 | 281.647.979 | 2.459.334.031 | 2.375.099.034 | 103,5% |

Tablica 4

**RASHODI ZA RAZDOBLJE
OD 1. SIJEČNJA DO 31. PROSINCA 2011.**
**POD - Program osnovne
djelatnosti**

| Red. br. | Naziv fakulteta - institucije | Rashodi za zaposlene | Materijalni i financijski rashodi POD-a | | | | Naknade građanima i ostali rashodi (prije Studentski standard) | Kapitalna aktivnost | UKUPNO |
|----------|-------------------------------------------------|----------------------|-----------------------------------------|-------------------|-------------------|----------------------------|----------------------------------------------------------------|---------------------|----------------------|
| | | | Ukupno | vanjska suradnja | autorski honorari | ostali mat. i fin. rashodi | | | |
| 1 | 2 | 3 | 4=5+6+7 | 5 | 6 | 7 | 8 | 9 | 10=3+4+8+9 |
| 1. | Prirodoslovno-matematički fakultet | 110.406.630 | 26.763.786 | 925.407 | 86.939 | 25.751.440 | 37.809 | 2.017.588 | 139.225.813 |
| | UKUPNO PRIRODNO PODRUČJE | 110.406.630 | 26.763.786 | 925.407 | 86.939 | 25.751.440 | 37.809 | 2.017.588 | 139.225.813 |
| 2. | Arhitektonski fakultet | 27.528.278 | 7.802.085 | 3.282.688 | 92.316 | 4.427.081 | 0 | 340.986 | 35.671.349 |
| 3. | Fakultet elektrotehnike i računarstva | 73.436.045 | 21.091.752 | 1.738.421 | 586.068 | 18.767.263 | 144.300 | 3.177.429 | 97.849.526 |
| 4. | Fakultet kemijskog inž. i tehnologije | 31.263.303 | 9.750.833 | 778.686 | 1.092.131 | 7.880.016 | 68.104 | 2.202.740 | 43.284.980 |
| 5. | Fakultet prometnih znanosti | 33.191.098 | 9.023.337 | 762.645 | 327.147 | 7.933.545 | 27.900 | 2.230.288 | 44.472.623 |
| 6. | Fakultet strojarstva i brodogradnje | 66.113.656 | 20.548.126 | 908.016 | 2.637.983 | 17.002.127 | 690.491 | 5.898.619 | 93.250.892 |
| 7. | Geodetski fakultet | 15.961.660 | 2.675.494 | 74.955 | 332.446 | 2.268.093 | 46.596 | 576.002 | 19.259.752 |
| 8. | Geotehnički fakultet | 8.853.179 | 2.262.618 | 434.864 | 0 | 1.827.754 | 117.852 | 0 | 11.233.649 |
| 9. | Građevinski fakultet | 30.740.750 | 7.881.671 | 264.945 | 0 | 7.616.726 | 6.783 | 739.279 | 39.368.483 |
| 10. | Grafički fakultet | 14.492.807 | 3.098.633 | 243.416 | 246.920 | 2.608.297 | 116.045 | 1.875.072 | 19.582.557 |
| 11. | Metalurški fakultet | 7.481.433 | 1.665.790 | 36.571 | 49.581 | 1.579.638 | 0 | 277.910 | 9.425.133 |
| 12. | Rudarsko-geološko-naftni fakultet | 24.855.073 | 4.114.593 | 146.619 | 37.005 | 3.930.969 | 6.000 | 229.964 | 29.205.630 |
| 13. | Tekstilno-tehnološki fakultet | 24.304.854 | 5.998.119 | 334.942 | 451.943 | 5.211.234 | 177.122 | 1.786.792 | 32.266.887 |
| | UKUPNO TEHNIČKO PODRUČJE | 358.222.136 | 95.913.051 | 9.006.768 | 5.853.540 | 81.052.743 | 1.401.193 | 19.335.081 | 474.871.461 |
| 14. | Farmaceutsko-biokemijski fakultet | 23.292.890 | 5.832.320 | 617.095 | 10.000 | 5.205.225 | 76.500 | 96.182 | 29.297.892 |
| 15. | Medicinski fakultet | 110.998.259 | 15.473.359 | 1.089.689 | 198.694 | 14.184.976 | 562.189 | 6.901.580 | 133.935.387 |
| 16. | Stomatološki fakultet | 32.140.503 | 5.958.239 | 757.194 | 0 | 5.201.045 | 0 | 494.845 | 38.593.587 |
| 17. | Veterinarski fakultet | 54.271.596 | 11.610.221 | 26.864 | 131.931 | 11.451.426 | 146.722 | 2.669.313 | 68.697.852 |
| | UKUPNO BIOMEDICINSKO PODRUČJE | 220.703.248 | 38.874.139 | 2.490.842 | 340.625 | 36.042.672 | 785.411 | 10.161.920 | 270.524.718 |
| 18. | Agronomski fakultet | 64.129.934 | 15.360.024 | 203.538 | 1.659.582 | 13.496.904 | 0 | 2.240.336 | 81.730.294 |
| 19. | Prehrambeno-biotehnološki fakultet | 46.694.674 | 15.510.158 | 454.240 | 1.450.075 | 13.605.843 | 74.212 | 2.563.150 | 64.842.194 |
| 20. | Šumarski fakultet | 29.692.979 | 5.464.528 | 260.541 | 36.321 | 5.167.666 | 8.128 | 1.540.628 | 36.706.263 |
| | UKUPNO BIOTEHNIČKO PODRUČJE | 140.517.587 | 36.334.710 | 918.319 | 3.145.978 | 32.270.413 | 82.340 | 6.344.114 | 183.278.751 |
| 21. | Ekonomski fakultet | 102.421.867 | 23.687.930 | 515.112 | 2.579.261 | 20.593.557 | 216.772 | 6.575.422 | 132.901.991 |
| 22. | Fakultet organizacije i informatike | 19.591.683 | 3.245.460 | 172.734 | 233.926 | 2.838.800 | 0 | 217.798 | 23.054.941 |
| 23. | Fakultet političkih znanosti | 17.881.819 | 5.540.401 | 1.428.704 | 45.573 | 4.066.124 | 42.000 | 471.241 | 23.935.461 |
| 24. | Edukacijsko-rehabilitacijski fakultet | 16.579.166 | 4.665.776 | 845.723 | 1.277.425 | 2.542.628 | 87.000 | 64.339 | 21.396.281 |
| 25. | Kineziološki fakultet | 19.754.369 | 4.122.796 | 487.608 | 0 | 3.635.188 | 0 | 1.563.109 | 25.440.274 |
| 26. | Filozofski fakultet | 126.292.821 | 25.651.343 | 3.277.966 | 1.415.574 | 20.957.803 | 81.173 | 1.816.264 | 153.841.601 |
| 27. | Katolički bogoslovni fakultet | 17.634.894 | 3.068.781 | 738.084 | 71.022 | 2.259.675 | 0 | 172.233 | 20.875.908 |
| 28. | Učiteljski fakultet | 32.335.337 | 11.601.904 | 1.677.282 | 979.907 | 8.944.715 | 385.458 | 886.242 | 45.208.941 |
| 29. | Pravni fakultet | 53.495.970 | 19.532.770 | 578.272 | 7.117.818 | 11.836.680 | 310.319 | 2.734.032 | 76.073.091 |
| | UKUPNO DRUŠTVENO I HUMANISTIČKO PODRUČJE | 405.987.926 | 101.117.161 | 9.721.485 | 13.720.506 | 77.675.170 | 1.122.722 | 14.500.680 | 522.728.489 |
| 30. | Akademija dramske umjetnosti | 18.978.417 | 4.790.562 | 1.863.920 | 41.977 | 2.884.665 | 29.250 | 8.930 | 23.807.159 |
| 31. | Akademija likovnih umjetnosti | 21.325.627 | 5.867.892 | 761.004 | 15.640 | 5.091.248 | 0 | 2.862.999 | 30.056.518 |
| 32. | Muzička akademija | 28.002.426 | 8.448.976 | 4.797.218 | 437.239 | 3.214.519 | 0 | 27.304.107 | 63.755.509 |
| | UKUPNO UMJETNIČKO PODRUČJE | 68.306.470 | 19.107.430 | 7.422.142 | 494.856 | 11.190.432 | 29.250 | 30.176.036 | 117.619.186 |
| 33. | Sveučilište u Zagrebu - Rektorat | 14.081.731 | 16.470.059 | 0 | 4.748.912 | 11.721.147 | 9.391.518 | 1.511.209 | 41.454.517 |
| 33a | Hrvatski studiji | 15.228.384 | 9.032.617 | 6.085.523 | 80.054 | 2.867.040 | 309.290 | 91.786 | 24.662.077 |
| 33b | FFDI | 224.252 | 1.200.198 | 642.013 | 0 | 558.185 | 9.562 | 81.608 | 1.515.620 |
| | UKUPNO | 29.534.367 | 26.702.874 | 6.727.536 | 4.828.966 | 15.146.372 | 9.710.370 | 1.684.603 | 67.632.214 |
| | UKUPNO VISOKA UČILIŠTA | 1.333.678.364 | 344.813.151 | 37.212.499 | 28.471.410 | 279.129.242 | 13.169.095 | 84.220.022 | 1.775.880.632 |
| 34 | Studentski centar u Zagrebu | 97.328.284 | 155.034.871 | 2.564.233 | 2.197.910 | 150.272.728 | 3.131 | 4.225.689 | 256.591.975 |
| 35 | Studentski centar u Varaždinu | 2.443.975 | 2.316.467 | 0 | 0 | 2.316.467 | 98.580 | 0 | 4.859.022 |
| 36 | Sveučilišni računski centar - SRCE | 20.147.320 | 8.393.496 | 270.081 | 794.665 | 7.328.750 | 167.664 | 4.319.253 | 33.027.733 |
| | UKUPNO OSTALE USTANOVE | 119.919.579 | 165.744.834 | 2.834.314 | 2.992.575 | 159.917.945 | 269.375 | 8.544.942 | 294.478.730 |
| | SVEUKUPNO | 1.453.597.943 | 510.557.985 | 40.046.813 | 31.463.985 | 439.047.187 | 13.438.470 | 92.764.964 | 2.070.359.362 |

Tablica 5

 RASHODI ZA RAZDOBLJE
 OD 1. SIJEČNJA DO 31. PROSINCA 2011.

 PDD - Program dopunske i
 prateće djelatnosti

| Red. br. | Naziv fakulteta - institucije | Rashodi za zaposlene | Materijalni i financijski rashodi PDD-a | | | | Naknade građanima i ostali rashodi (prije Studentski standard) | Kapitalna aktivnost | UKUPNO |
|-------------------------------------------------|---------------------------------------|----------------------|-----------------------------------------|------------------|-------------------|----------------------------|----------------------------------------------------------------|---------------------|--------------------|
| | | | Ukupno | vanjska suradnja | autorski honorari | ostali mat. i fin. rashodi | | | |
| 1 | 2 | 3 | 4=5+6+7 | 5 | 6 | 7 | 8 | 9 | 10=3+4+8+9 |
| 1. | Prirodoslovno-matematički fakultet | 3.364.131 | 11.320.105 | 965.562 | 1.407.712 | 8.946.831 | 145.900 | 1.492.431 | 16.322.567 |
| UKUPNO PRIRODNO PODRUČJE | | 3.364.131 | 11.320.105 | 965.562 | 1.407.712 | 8.946.831 | 145.900 | 1.492.431 | 16.322.567 |
| 2. | Arhitektonski fakultet | 4.556.066 | 6.807.283 | 480.285 | 1.633.342 | 4.693.656 | 4.400 | 253.533 | 11.621.282 |
| 3. | Fakultet elektrotehnike i računarstva | 12.602.770 | 19.547.576 | 67.044 | 10.053.347 | 9.427.185 | 269.086 | 1.826.409 | 34.245.841 |
| 4. | Fakultet kemijskog inž. i tehnologije | 6.792 | 407.288 | 0 | 176.198 | 231.090 | 0 | 0 | 414.080 |
| 5. | Fakultet prometnih znanosti | 1.390.032 | 3.684.937 | 395.694 | 1.901.429 | 1.387.814 | 0 | 536.750 | 5.611.719 |
| 6. | Fakultet strojarstva i brodogradnje | 104.713 | 10.138.424 | 0 | 5.616.631 | 4.521.793 | 0 | 826.168 | 11.069.305 |
| 7. | Geodetski fakultet | 1.657.035 | 4.223.571 | 74.955 | 1.066.669 | 3.081.947 | 0 | 0 | 5.880.606 |
| 8. | Geotehnički fakultet | 402.672 | 2.044.354 | 60.091 | 834.586 | 1.149.677 | 9.983 | 306.084 | 2.763.093 |
| 9. | Građevinski fakultet | 3.849.807 | 21.693.680 | 0 | 13.862.457 | 7.831.223 | 52.600 | 307.552 | 25.903.639 |
| 10. | Grafički fakultet | 0 | 296.243 | 0 | 0 | 296.243 | 0 | 311.008 | 607.251 |
| 11. | Metalurški fakultet | 0 | 0 | 0 | 0 | 0 | 0 | 0 | 0 |
| 12. | Rudarsko-geološko-naftni fakultet | 1.127.038 | 7.379.537 | 0 | 2.461.438 | 4.918.099 | 153.820 | 522.642 | 9.183.037 |
| 13. | Tekstilno-tehnološki fakultet | 184.492 | 1.748.320 | 0 | 229.010 | 1.519.310 | 19.986 | 211.988 | 2.164.786 |
| UKUPNO TEHNIČKO PODRUČJE | | 25.881.417 | 77.971.213 | 1.078.069 | 37.835.107 | 39.058.037 | 509.875 | 5.102.134 | 109.464.639 |
| 14. | Farmaceutsko-biokemijski fakultet | 2.104.082 | 1.955.899 | 68.904 | 103.146 | 1.783.849 | 0 | 289.181 | 4.349.162 |
| 15. | Medicinski fakultet | 8.074.953 | 27.469.211 | 0 | 4.793.967 | 22.675.244 | 10.000 | 2.300.587 | 37.854.751 |
| 16. | Stomatološki fakultet | 1.119.174 | 2.883.103 | 893.255 | 845.413 | 1.144.435 | 0 | 0 | 4.002.277 |
| 17. | Veterinarski fakultet | 5.008.767 | 9.811.101 | 0 | 1.575.924 | 8.235.177 | 73.885 | 4.009.033 | 18.902.786 |
| UKUPNO BIOMEDICINSKO PODRUČJE | | 16.306.976 | 42.119.314 | 962.159 | 7.318.450 | 33.838.705 | 83.885 | 6.598.801 | 65.108.976 |
| 18. | Agronomski fakultet | 4.565.553 | 15.252.730 | 0 | 3.062.607 | 12.190.123 | 0 | 1.281.150 | 21.099.433 |
| 19. | Prehrambeno-biotehnoški fakultet | 0 | 0 | 0 | 0 | 0 | 0 | 0 | 0 |
| 20. | Šumarski fakultet | 1.638.969 | 11.035.648 | 0 | 2.423.034 | 8.612.614 | 213.345 | 2.681.561 | 15.569.523 |
| UKUPNO BIOTEHNIČKO PODRUČJE | | 6.204.522 | 26.288.378 | 0 | 5.485.641 | 20.802.737 | 213.345 | 3.962.711 | 36.668.956 |
| 21. | Ekonomski fakultet | 2.266.320 | 10.885.270 | 0 | 8.201.994 | 2.683.276 | 0 | 709.502 | 13.861.092 |
| 22. | Fakultet organizacije i informatike | 6.146.949 | 10.213.331 | 339.597 | 4.669.917 | 5.203.817 | 30.018 | 1.564.016 | 17.954.314 |
| 23. | Fakultet političkih znanosti | 5.450.920 | 4.013.773 | 0 | 2.215.234 | 1.798.539 | 59.021 | 200.942 | 9.724.656 |
| 24. | Edukacijsko-rehabilitacijski fakultet | 907.801 | 510.165 | 0 | 40.762 | 469.403 | 30.226 | 323.077 | 1.771.269 |
| 25. | Kineziološki fakultet | 5.531.950 | 11.787.523 | 223.896 | 962.502 | 10.601.125 | 321.749 | 324.478 | 17.965.700 |
| 26. | Filozofski fakultet | 13.073.535 | 12.300.719 | 0 | 2.366.594 | 9.934.125 | 12.555 | 328.116 | 25.714.925 |
| 27. | Katolički bogoslovni fakultet | 429.611 | 706.878 | 0 | 5.003 | 701.875 | 13.500 | 60.614 | 1.210.603 |
| 28. | Učiteljski fakultet | 1.534.074 | 2.944.022 | 392.318 | 296.548 | 2.255.156 | 0 | 423.736 | 4.901.832 |
| 29. | Pravni fakultet | 0 | 4.623.601 | 1.349.301 | 1.759.899 | 1.514.401 | 0 | 0 | 4.623.601 |
| UKUPNO DRUŠTVENO I HUMANISTIČKO PODRUČJE | | 35.341.160 | 57.985.282 | 2.305.112 | 20.518.453 | 35.161.717 | 467.069 | 3.934.481 | 97.727.992 |
| 30. | Akademija dramske umjetnosti | 122.537 | 54.906 | 0 | 0 | 54.906 | 17.000 | 175.587 | 370.030 |
| 31. | Akademija likovnih umjetnosti | 62.045 | 390.743 | 0 | 175.336 | 215.407 | 0 | 580.580 | 1.033.368 |
| 32. | Muzička akademija | 635.461 | 490.909 | 0 | 197.912 | 292.997 | 2.257 | 258.299 | 1.386.926 |
| UKUPNO UMJETNIČKO PODRUČJE | | 820.043 | 936.558 | 0 | 373.248 | 563.310 | 19.257 | 1.014.466 | 2.790.324 |
| 33. | Sveučilište u Zagrebu - Rektorat | 1.492.500 | 9.316.715 | 0 | 1.543.412 | 7.773.303 | 12.000 | 1.146.033 | 11.967.248 |
| 33a | Hrvatski studiji | 174.464 | 303.264 | 249.595 | 0 | 53.669 | 0 | 0 | 477.728 |
| 33b | FFDI | 0 | 0 | 0 | 0 | 0 | 0 | 0 | 0 |
| UKUPNO | | 1.666.964 | 9.619.979 | 249.595 | 1.543.412 | 7.826.972 | 12.000 | 1.146.033 | 12.444.976 |
| UKUPNO VISOKA UČILIŠTA | | 89.585.213 | 226.240.829 | 5.560.497 | 74.482.023 | 146.198.309 | 1.451.331 | 23.251.057 | 340.528.430 |
| 34. | Studentski centar u Zagrebu | 0 | 0 | 0 | 0 | 0 | 0 | 0 | 0 |
| 35. | Studentski centar u Varaždinu | 129.413 | 192.450 | 0 | 0 | 192.450 | 0 | 0 | 321.863 |
| 36. | Sveučilišni računski centar - SRCE | 0 | 0 | 0 | 0 | 0 | 0 | 0 | 0 |
| UKUPNO OSTALE USTANOVE | | 129.413 | 192.450 | 0 | 0 | 192.450 | 0 | 0 | 321.863 |
| SVEUKUPNO | | 89.714.626 | 226.433.279 | 5.560.497 | 74.482.023 | 146.390.759 | 1.451.331 | 23.251.057 | 340.850.293 |

Financijsko izvješće Sveučilišta u Zagrebu za 2011. godinu

Tablica 6

 RASHODI ZA RAZDOBLJE
 OD 1. SIJEČNJA DO 31. PROSINCA 2011.

| Red. br. | Naziv fakulteta - institucije | Rashodi za zaposlene | Materijalni i financijski rashodi ukupno | | | | Naknade građanima i ostali rashodi (prije Studentski standard) | Kapitalna aktivnost | Sveukupni rashod 2011. | Sveukupni rashod 2010. | Indeks 2011. / 2010. |
|----------|----------------------------------------------|----------------------|------------------------------------------|-------------------|--------------------|----------------------------|----------------------------------------------------------------|---------------------|------------------------|------------------------|----------------------|
| | | | Ukupno | vanjska suradnja | autorski honorari | ostali mat. i fin. rashodi | | | | | |
| 1 | 2 | 3 | 4=5+6+7 | 5 | 6 | 7 | 8 | 9 | 10=3+4+8+9 | 11 | 12 |
| 1. | Prirodoslovno-matematički fakultet | 113.770.761 | 38.083.891 | 1.890.969 | 1.494.651 | 34.698.271 | 183.709 | 3.510.019 | 155.548.380 | 160.296.782 | 97,0% |
| | UKUPNO PRIRODNO PODRUČJE | 113.770.761 | 38.083.891 | 1.890.969 | 1.494.651 | 34.698.271 | 183.709 | 3.510.019 | 155.548.380 | 160.296.782 | 97,0% |
| | | | | | | | | | | | |
| | Arhitektonski fakultet | 32.084.344 | 14.609.368 | 3.762.973 | 1.725.658 | 9.120.737 | 4.400 | 594.519 | 47.292.631 | 48.018.261 | 98,5% |
| 3. | Fakultet elektrotehnike i računarstva | 86.038.815 | 40.639.328 | 1.805.465 | 10.639.415 | 28.194.448 | 413.386 | 5.003.838 | 132.095.367 | 132.318.617 | 99,8% |
| 4. | Fakultet kemijskog inž. i tehnologije | 31.270.095 | 10.158.121 | 778.686 | 1.268.329 | 8.111.106 | 68.104 | 2.202.740 | 43.699.060 | 41.961.513 | 104,1% |
| 5. | Fakultet prometnih znanosti | 34.581.130 | 12.708.274 | 1.158.339 | 2.228.576 | 9.321.359 | 27.900 | 2.767.038 | 50.084.342 | 48.251.013 | 103,8% |
| 6. | Grafički strojarstva i brodogradnje | 66.218.369 | 30.686.550 | 908.016 | 8.254.614 | 21.523.920 | 690.491 | 6.724.787 | 104.320.197 | 105.240.946 | 99,1% |
| 7. | Geodetski fakultet | 17.618.695 | 6.899.065 | 149.910 | 1.399.115 | 5.350.040 | 46.596 | 576.002 | 25.140.358 | 24.643.312 | 102,0% |
| 8. | Geotehnički fakultet | 9.255.851 | 4.306.972 | 494.955 | 834.586 | 2.977.431 | 127.835 | 306.084 | 13.996.742 | 14.082.241 | 99,4% |
| 9. | Građevinski fakultet | 34.590.557 | 29.575.351 | 264.945 | 13.862.457 | 15.447.949 | 59.383 | 1.046.831 | 65.272.122 | 56.807.428 | 114,9% |
| 10. | Grafički fakultet | 14.492.807 | 3.394.876 | 243.416 | 246.920 | 2.904.540 | 116.045 | 2.186.080 | 20.189.808 | 20.074.278 | 100,6% |
| 11. | Metalurški fakultet | 7.481.433 | 1.665.790 | 36.571 | 49.581 | 1.579.638 | 0 | 277.910 | 9.425.133 | 9.773.325 | 96,4% |
| 12. | Rudarsko-geološko-naftni fakultet | 25.982.111 | 11.494.130 | 146.619 | 2.498.443 | 8.849.068 | 159.820 | 752.606 | 38.388.667 | 40.251.523 | 95,4% |
| 13. | Tekstilno-tehnički fakultet | 24.489.346 | 7.746.439 | 334.942 | 680.953 | 6.730.544 | 197.108 | 1.998.780 | 34.431.673 | 37.249.786 | 92,4% |
| | UKUPNO TEHNIČKO PODRUČJE | 384.103.553 | 173.884.264 | 10.084.837 | 43.688.647 | 120.110.780 | 1.911.068 | 24.437.215 | 584.336.100 | 578.672.243 | 101,0% |
| | | | | | | | | | | | |
| 14. | Farmaceutsko-biokemijski fakultet | 25.396.972 | 7.788.219 | 685.999 | 113.146 | 6.989.074 | 76.500 | 385.363 | 33.647.054 | 29.584.988 | 113,7% |
| 15. | Medicinski fakultet | 119.073.212 | 42.942.570 | 1.089.689 | 4.992.661 | 36.860.220 | 572.189 | 9.202.167 | 171.790.138 | 166.506.810 | 103,2% |
| 16. | Stomatološki fakultet | 33.259.677 | 8.841.342 | 1.650.449 | 845.413 | 6.345.480 | 0 | 494.845 | 42.595.864 | 43.124.591 | 98,8% |
| 17. | Veterinarski fakultet | 59.280.363 | 21.421.322 | 26.864 | 1.707.855 | 19.686.603 | 220.607 | 6.678.346 | 87.600.638 | 86.070.856 | 101,8% |
| | UKUPNO BIOMEDICINSKO PODRUČJE | 237.010.224 | 80.993.453 | 3.453.001 | 7.659.075 | 69.881.377 | 869.296 | 16.760.721 | 335.633.694 | 325.287.245 | 103,2% |
| | | | | | | | | | | | |
| 18. | Agronomski fakultet | 68.695.487 | 30.612.754 | 203.538 | 4.722.189 | 25.687.027 | 0 | 3.521.486 | 102.829.727 | 100.073.596 | 102,8% |
| 19. | Prehrambeno-biotehnički fakultet | 46.694.674 | 15.510.158 | 454.240 | 1.450.075 | 13.605.843 | 74.212 | 2.563.150 | 64.842.194 | 60.491.902 | 107,2% |
| 20. | Šumarski fakultet | 31.331.948 | 16.500.176 | 260.541 | 2.459.355 | 13.780.280 | 221.473 | 4.222.189 | 52.275.786 | 51.364.122 | 101,8% |
| | UKUPNO BIOTEHNIČKO PODRUČJE | 146.722.109 | 62.623.088 | 918.319 | 8.631.619 | 53.073.150 | 295.685 | 10.306.825 | 219.947.707 | 211.929.620 | 103,8% |
| | | | | | | | | | | | |
| 21. | Ekonomski fakultet | 104.688.187 | 34.573.200 | 515.112 | 10.781.255 | 23.276.833 | 216.772 | 7.284.924 | 146.763.083 | 135.882.742 | 108,0% |
| 22. | Fakultet organizacije i informatike | 25.738.632 | 13.458.791 | 512.331 | 4.903.843 | 8.042.617 | 30.018 | 1.781.814 | 41.009.255 | 36.452.224 | 112,5% |
| 23. | Fakultet političkih znanosti | 23.332.739 | 9.554.174 | 1.428.704 | 2.260.807 | 5.864.663 | 101.021 | 672.183 | 33.660.117 | 31.526.482 | 106,8% |
| 24. | Edukacijsko-rehabilitacijski fakultet | 17.486.967 | 5.175.941 | 845.723 | 1.318.187 | 3.012.031 | 117.226 | 387.416 | 23.167.550 | 21.449.460 | 108,0% |
| 25. | Kineziološki fakultet | 25.286.319 | 15.910.319 | 711.504 | 962.502 | 14.236.313 | 321.749 | 1.887.587 | 43.405.974 | 42.502.664 | 102,1% |
| 26. | Filozofski fakultet | 139.366.356 | 37.952.062 | 3.277.966 | 3.782.168 | 30.891.928 | 93.728 | 2.144.380 | 179.556.526 | 173.940.812 | 103,2% |
| 27. | Katolički bogoslovni fakultet | 18.064.505 | 3.775.659 | 738.084 | 76.025 | 2.961.550 | 13.500 | 232.847 | 22.086.511 | 20.982.075 | 105,3% |
| 28. | Učiteljski fakultet | 33.869.411 | 14.545.926 | 2.069.600 | 1.276.455 | 11.199.871 | 385.458 | 1.309.978 | 50.110.773 | 48.212.656 | 103,9% |
| 29. | Pravni fakultet | 53.495.970 | 24.156.371 | 1.927.573 | 8.877.717 | 13.351.081 | 310.319 | 2.734.032 | 80.696.692 | 80.669.489 | 100,0% |
| | UKUPNO DRUŠTVENO I HUMANISTIČKO PODR. | 441.329.086 | 159.102.443 | 12.026.597 | 34.238.959 | 112.836.887 | 1.589.791 | 18.435.161 | 620.456.481 | 591.618.604 | 104,9% |
| | | | | | | | | | | | |
| 30. | Akademija dramske umjetnosti | 19.100.954 | 4.845.468 | 1.863.920 | 41.977 | 2.939.571 | 46.250 | 184.517 | 24.177.189 | 24.047.602 | 100,5% |
| 31. | Akademija likovnih umjetnosti | 21.387.672 | 6.258.635 | 761.004 | 190.976 | 5.306.655 | 0 | 3.443.579 | 31.089.886 | 28.521.525 | 109,0% |
| 32. | Muzička akademija | 28.637.887 | 8.939.885 | 4.797.218 | 635.151 | 3.507.516 | 2.257 | 27.562.406 | 65.142.435 | 44.965.139 | 144,9% |
| | UKUPNO UMJETNIČKO PODRUČJE | 69.126.513 | 20.043.988 | 7.422.142 | 868.104 | 11.753.742 | 48.507 | 31.190.502 | 120.409.510 | 97.534.266 | 123,5% |
| | | | | | | | | | | | |
| 33. | Sveučilište u Zagrebu - Rektorat | 15.574.231 | 25.786.774 | 0 | 6.292.324 | 19.494.450 | 9.403.518 | 2.657.242 | 53.421.765 | 66.516.839 | 80,3% |
| 33a | Hrvatski studiji | 15.402.848 | 9.335.881 | 6.335.118 | 80.054 | 2.920.709 | 309.290 | 91.786 | 25.139.805 | 23.615.965 | 106,5% |
| 33b | FFDI | 224.252 | 1.200.198 | 642.013 | 0 | 558.185 | 9.562 | 81.608 | 1.515.620 | 1.274.782 | 118,9% |
| | UKUPNO | 31.201.331 | 36.322.853 | 6.977.131 | 6.372.378 | 22.973.344 | 9.722.370 | 2.830.636 | 80.077.190 | 91.407.586 | 87,8% |
| | | | | | | | | | | | |
| | UKUPNO VISOKA UČILIŠTA | 1.423.263.577 | 571.053.980 | 42.772.996 | 102.953.433 | 425.327.551 | 14.620.426 | 107.471.079 | 2.116.409.062 | 2.056.746.346 | 102,9% |
| | | | | | | | | | | | |
| 34 | Studentski centar u Zagrebu | 97.328.284 | 155.034.871 | 2.564.233 | 2.197.910 | 150.272.728 | 3.131 | 4.225.689 | 256.591.975 | 245.403.443 | 104,6% |
| 35 | Studentski centar u Varaždinu | 2.573.388 | 2.508.917 | 0 | 0 | 2.508.917 | 98.580 | 0 | 5.180.885 | 4.913.872 | 105,4% |
| 36 | Sveučilišni računski centar - SRCE | 20.147.320 | 8.393.496 | 270.081 | 794.665 | 7.328.750 | 167.664 | 4.319.253 | 33.027.733 | 30.803.557 | 107,2% |
| | UKUPNO OSTALE USTANOVE | 120.048.992 | 165.937.284 | 2.834.314 | 2.992.575 | 160.110.395 | 269.375 | 8.544.942 | 294.800.593 | 281.120.872 | 104,9% |
| | | | | | | | | | | | |
| | SVEUKUPNO | 1.543.312.569 | 736.991.264 | 45.607.310 | 105.946.008 | 585.437.946 | 14.889.801 | 116.016.021 | 2.411.209.655 | 2.337.867.218 | 103,1% |

BILANCA NA DAN 31. PROSINCA 2011.

| Red. br. | Naziv ustanove | AKTIVA (IMOVINA) | | | | PASIVA (IZVORI IMOVINE) | | | UKUPNI IZVORI (PASIVA) 9-7+8 |
|----------------------------------------|-----------------------------------------------|-------------------------|--------------------------------|--------------------------|---------------------------|-------------------------|----------------------|----------------------|---------------------------------|
| | | 3 dugotrajna imovina | 4 zajmovi i udio u glavnici | 5 financijska imovina | 6-3+4+5 UKUPNA IMOVINA | 7 fond | 8 obveze (dugovi) | 9-7+8 | |
| 1 | | 292.057.643 | 0 | 42.648.307 | 334.705.950 | 323.845.771 | 10.860.179 | 334.705.950 | |
| 1 | Prirodoslovno-matematički fakultet | 11.507.711 | 0 | 14.816.746 | 26.324.457 | 22.807.595 | 3.516.862 | 26.324.457 | |
| 2 | Arhitektonski fakultet | 114.880.336 | 0 | 53.832.651 | 168.712.987 | 135.429.669 | 33.283.318 | 168.712.987 | |
| 3 | Fakultet elektrotehnike i računarstva | 26.851.502 | 0 | 5.869.394 | 32.720.896 | 31.997.212 | 723.684 | 32.720.896 | |
| 4 | Fakultet kemijskog inženjersva i tehnologije | 50.483.970 | 3.897.323 | 10.796.741 | 65.178.034 | 58.910.397 | 6.267.637 | 65.178.034 | |
| 5 | Fakultet prometnih znanosti | 141.590.265 | 0 | 18.872.284 | 160.462.549 | 157.129.975 | 3.332.574 | 160.462.549 | |
| 6 | Fakultet strojarstva i brodogradnje | 10.791.340 | 0 | 7.166.840 | 17.958.180 | 0 | 17.958.180 | 17.958.180 | |
| 7 | Geodetski fakultet | 23.671.533 | 0 | 3.233.523 | 26.905.056 | 25.842.191 | 1.062.865 | 26.905.056 | |
| 8 | Geotehnički fakultet, Varaždin | 68.406.070 | 0 | 27.153.906 | 95.559.976 | 90.358.384 | 5.201.592 | 95.559.976 | |
| 9 | Građevinski fakultet | 12.825.215 | 0 | 4.536.061 | 17.361.276 | 16.033.923 | 1.327.353 | 17.361.276 | |
| 10 | Grafički fakultet | 8.256.108 | 0 | 1.061.677 | 9.317.785 | 9.297.981 | 19.804 | 9.317.785 | |
| 11 | Metarški fakultet, Sisak | 36.250.714 | 0 | 7.674.593 | 43.925.307 | 39.945.574 | 3.979.733 | 43.925.307 | |
| 12 | Rudarsko-geološko-naftni fakultet | 38.231.004 | 0 | 2.453.913 | 40.684.917 | 36.609.583 | 4.075.334 | 40.684.917 | |
| 13 | Tekstilno-tehnički fakultet | 27.677.629 | 0 | 6.209.053 | 33.886.682 | 31.147.086 | 2.739.596 | 33.886.682 | |
| 14 | Farmaceutsko-biokemijski fakultet | 360.291.518 | 384.707 | 47.243.301 | 407.919.526 | 395.645.078 | 12.274.448 | 407.919.526 | |
| 15 | Medicinski fakultet | 3.652.577 | 0 | 9.968.661 | 13.621.238 | 8.485.612 | 5.135.626 | 13.621.238 | |
| 16 | Stomatološki fakultet | 102.152.190 | 0 | 9.160.426 | 111.312.616 | 103.848.766 | 7.463.850 | 111.312.616 | |
| 17 | Veterinarski fakultet | 325.449.409 | 0 | 13.842.613 | 339.292.022 | 320.150.969 | 19.141.053 | 339.292.022 | |
| 18 | Agronomski fakultet | 55.196.901 | 45.000 | 406.003 | 55.647.904 | 49.386.554 | 6.261.350 | 55.647.904 | |
| 19 | Prehrambeno-biotehnički fakultet | 424.779.053 | 0 | 12.865.103 | 437.644.156 | 434.426.700 | 3.217.456 | 437.644.156 | |
| 20 | Šumarski fakultet | 143.070.425 | 0 | 47.830.178 | 191.300.603 | 126.318.823 | 64.981.780 | 191.300.603 | |
| 21 | Ekonomski fakultet | 21.073.911 | 6.930.000 | 2.430.729 | 30.434.640 | 29.420.353 | 1.014.287 | 30.434.640 | |
| 22 | Fakultet organizacije i informatike, Varaždin | 13.789.563 | 36.310 | 11.250.976 | 25.076.849 | 24.284.113 | 792.736 | 25.076.849 | |
| 23 | Fakultet političkih znanosti | 8.896.425 | 0 | 5.413.399 | 14.309.824 | 12.854.379 | 1.455.445 | 14.309.824 | |
| 24 | Edukacijsko-rehabilitacijski fakultet | 61.802.174 | 0 | 5.061.919 | 66.864.093 | 66.067.128 | 796.965 | 66.864.093 | |
| 25 | Kineziološki fakultet | 186.071.663 | 0 | 35.450.589 | 221.522.252 | 206.200.532 | 15.321.720 | 221.522.252 | |
| 26 | Filozofski fakultet | 786.841 | 0 | 3.167.096 | 3.953.937 | 3.533.738 | 420.199 | 3.953.937 | |
| 27 | Katolički bogoslovni fakultet | 137.437.890 | 0 | 5.016.129 | 142.454.019 | 139.341.690 | 3.112.329 | 142.454.019 | |
| 28 | Učiteljski fakultet | 43.166.411 | 0 | 25.935.038 | 69.101.449 | 53.669.760 | 15.431.689 | 69.101.449 | |
| 29 | Pravni fakultet | 4.794.830 | 0 | 1.711.147 | 6.505.977 | 6.154.397 | 351.580 | 6.505.977 | |
| 30 | Akademija dramske umjetnosti | 37.244.747 | 0 | 6.017.553 | 43.262.300 | 38.616.003 | 4.646.297 | 43.262.300 | |
| 31 | Akademija likovnih umjetnosti | 64.814.672 | 0 | 5.880.246 | 70.694.918 | 0 | 70.694.918 | 70.694.918 | |
| 32 | Muzička akademija | 2.858.352.240 | 11.293.340 | 454.976.795 | 3.324.622.375 | 2.997.759.936 | 326.862.439 | 3.324.622.375 | |
| UKUPNO | | | | | | | | | |
| 33 | Sveučilište u Zagrebu - Rektorat | 46.467.543 | 0 | 46.546.833 | 93.014.376 | 91.653.608 | 1.360.768 | 93.014.376 | |
| 33a | Hrvatski studiji | 5.848.653 | 0 | 8.556.358 | 14.405.011 | 14.305.447 | 99.564 | 14.405.011 | |
| 33b | FFDI | 83.576 | 0 | 1.246.077 | 1.329.653 | 1.329.626 | 27 | 1.329.653 | |
| 33b | FFDI | 83.576 | 0 | 1.246.077 | 1.329.653 | 1.329.626 | 27 | 1.329.653 | |
| UKUPNO | | | | | | | | | |
| | | 52.399.772 | 0 | 56.349.268 | 108.749.040 | 107.288.681 | 1.460.359 | 108.749.040 | |
| UKUPNO VISOKA UČILIŠTA | | 2.910.752.012 | 11.293.340 | 511.326.063 | 3.433.371.415 | 3.105.048.617 | 328.322.798 | 3.433.371.415 | |
| 34 | Studentski centar Sveučilišta u Zagrebu | 270.196.533 | 0 | 3.362.464 | 273.558.997 | 96.734.209 | 177.824.788 | 273.558.997 | |
| 35 | Studentski centar u Varaždinu | 21.871.503 | 0 | 3.271.605 | 25.143.108 | 22.443.775 | 2.699.333 | 25.143.108 | |
| 36 | Sveučilišni računski centar - SRCE | 34.279.347 | 0 | 8.556.414 | 42.835.761 | 38.394.893 | 4.440.868 | 42.835.761 | |
| | UKUPNO OSTALE USTANOVE | 326.347.383 | 0 | 15.190.483 | 341.537.866 | 156.572.877 | 184.964.989 | 341.537.866 | |
| SVEUKUPNO SVEUČILIŠTE U ZAGREBU | | 3.237.099.395 | 11.293.340 | 526.516.546 | 3.774.909.281 | 3.261.621.494 | 513.287.787 | 3.774.909.281 | |

Tablica 8

VLASTITI PRIHODI U 2011.
 - detaljna analiza -

SVEUČILIŠTE U ZAGREBU

| Red. br. | Naziv fakulteta - institucije | PARTICIPACIJE I ŠKOLARINE UKUPNO U POD-u | Od toga doznačeno od MZOŠ-a po Ugovorima | ŠKOLARINE UKUPNO U PDD-u | ZNAN. I STRUČNA DJELAT., STALNO USAVRŠA. I OSTALI VLASTITI PRIHODI | SVEUKUPNO VLASTITI PRIHODI U 2011. | SVEUKUPNO VLASTITI PRIHODI U 2010. | Indeks 2011./2010. |
|----------------------------------------|-----------------------------------------|------------------------------------------|------------------------------------------|--------------------------|--------------------------------------------------------------------|------------------------------------|------------------------------------|--------------------|
| 1 | 2 | 3 | 4 | 5 | 6 | 7=3+5+6 | 8 | 9=7/8 |
| 1. | Prirodoslovno-matematički fakultet | 11.411.613 | 4.094.879 | 134.122 | 9.178.583 | 20.724.318 | 21.086.848 | 98,28 |
| UKUPNO PRIRODNO PODRUČJE | | 11.411.613 | 4.094.879 | 134.122 | 9.178.583 | 20.724.318 | 21.086.848 | 98,28 |
| 2. | Arhitektonski fakultet | 3.976.401 | 2.249.394 | 0 | 7.771.597 | 11.747.998 | 16.831.891 | 69,80 |
| 3. | Fakultet elektrotehnike i računarstva | 11.341.534 | 4.077.881 | 1.193.975 | 23.561.483 | 36.096.992 | 50.559.259 | 71,40 |
| 4. | Fakultet kemijskog inženjerstva i | 2.062.891 | 527.312 | 335.000 | 2.950.167 | 5.348.058 | 6.351.380 | 84,20 |
| 5. | Fakultet prometnih znanosti | 11.245.706 | 1.645.838 | 131.000 | 8.196.202 | 19.572.908 | 18.111.115 | 108,07 |
| 6. | Fakultet strojarstva i brodogradnje | 3.585.925 | 953.915 | 678.529 | 19.320.365 | 23.584.819 | 28.078.933 | 83,99 |
| 7. | Geodetski fakultet | 956.956 | 481.608 | 562.897 | 4.980.049 | 6.499.902 | 6.938.123 | 93,68 |
| 8. | Geotehnički fakultet | 257.780 | 53.131 | 0 | 3.061.764 | 3.319.544 | 4.520.523 | 73,43 |
| 9. | Građevinski fakultet | 3.859.789 | 1.191.188 | 682.100 | 29.443.876 | 33.985.765 | 34.731.847 | 97,85 |
| 10. | Grafički fakultet | 3.479.312 | 1.248.649 | 153.400 | 614.982 | 4.247.694 | 3.944.856 | 107,68 |
| 11. | Metalurški fakultet | 76.717 | 0 | 0 | 345.862 | 422.579 | 572.516 | 73,81 |
| 12. | Rudarsko-geološko-naftni fakultet | 2.104.210 | 393.542 | 0 | 7.466.502 | 9.570.712 | 10.572.678 | 90,52 |
| 13. | Tekstilno-tehnološki fakultet | 1.350.612 | 700.844 | 0 | 1.419.725 | 2.770.337 | 7.289.683 | 38,00 |
| UKUPNO TEHNIČKO PODRUČJE | | 44.297.833 | 13.523.302 | 3.736.901 | 109.132.574 | 157.167.308 | 188.502.804 | 83,38 |
| 14. | Farmaceutsko-biokemijski fakultet | 1.562.594 | 991.345 | 2.132.933 | 1.199.486 | 4.895.013 | 5.360.565 | 91,32 |
| 15. | Medicinski fakultet | 11.227.092 | 1.437.105 | 9.076.558 | 14.510.138 | 34.813.788 | 36.951.713 | 94,21 |
| 16. | Stomatološki fakultet | 3.341.389 | 1.575.045 | 472.250 | 1.113.695 | 4.927.334 | 4.119.909 | 119,60 |
| 17. | Veterinarski fakultet | 1.017.557 | 951.341 | 2.915.850 | 14.489.842 | 18.423.249 | 18.368.628 | 100,30 |
| UKUPNO BIOMEDICINSKO PODRUČJE | | 17.148.632 | 4.954.836 | 14.597.591 | 31.313.161 | 63.059.384 | 64.800.815 | 97,31 |
| 18. | Agronomski fakultet | 2.687.634 | 1.723.665 | 6.145 | 17.647.583 | 20.341.362 | 21.704.943 | 93,72 |
| 19. | Prehrambeno-biotehnoški fakultet | 2.599.092 | 171.188 | 0 | 14.940.746 | 17.539.838 | 17.359.504 | 101,04 |
| 20. | Šumarski fakultet | 2.651.980 | 945.801 | 560.000 | 16.999.233 | 20.211.213 | 16.258.151 | 124,31 |
| UKUPNO BIOTEHNIČKO PODRUČJE | | 7.938.706 | 2.840.654 | 566.145 | 49.587.562 | 58.092.413 | 55.322.598 | 105,01 |
| 21. | Ekonomski fakultet | 51.500.606 | 12.642.868 | 22.714.119 | 9.480.693 | 83.695.418 | 75.970.888 | 110,17 |
| 22. | Fakultet organizacije i informatike | 9.239.190 | 2.614.012 | 4.837.881 | 4.583.388 | 18.660.459 | 17.897.224 | 104,26 |
| 23. | Fakultet političkih znanosti | 4.287.001 | 3.218.839 | 2.447.126 | 2.560.909 | 9.295.036 | 13.641.774 | 68,14 |
| 24. | Edukacijsko-rehabilitacijski fakultet | 1.236.412 | 677.698 | 252.685 | 1.753.629 | 3.242.726 | 3.480.147 | 93,18 |
| 25. | Kineziološki fakultet | 2.999.254 | 872.552 | 11.883.214 | 4.137.665 | 19.020.133 | 20.296.941 | 93,71 |
| 26. | Filozofski fakultet | 22.944.014 | 7.389.665 | 1.000.600 | 14.589.100 | 38.533.714 | 36.248.132 | 106,31 |
| 27. | Katolički bogoslovni fakultet | 913.643 | 400.761 | 413.400 | 877.340 | 2.204.383 | 2.239.207 | 98,44 |
| 28. | Učiteljski fakultet | 6.103.600 | 2.043.992 | 4.677.900 | 4.721.512 | 15.503.012 | 14.150.404 | 109,56 |
| 29. | Pravni fakultet | 37.241.769 | 2.692.942 | 2.835.475 | 5.110.400 | 45.187.644 | 27.581.901 | 163,83 |
| UKUPNO DRUŠ. I HUMAN. PODRUČJE | | 136.465.489 | 32.553.329 | 51.062.400 | 47.814.636 | 235.342.525 | 211.506.618 | 111,27 |
| 30. | Akademija dramske umjetnosti | 275.802 | 175.702 | 0 | 611.432 | 887.234 | 929.716 | 95,43 |
| 31. | Akademija likovnih umjetnosti | 1.189.410 | 307.948 | 20.000 | 131.606 | 1.341.016 | 4.384.223 | 30,59 |
| 32. | Muzička akademija | 1.010.981 | 256.061 | 75.128 | 746.818 | 1.832.927 | 2.465.598 | 74,34 |
| UKUPNO UMJETNIČKO PODRUČJE | | 2.476.193 | 739.711 | 95.128 | 1.489.856 | 4.061.177 | 7.779.537 | 52,20 |
| 33. | Sveučilište u Zagrebu - Rektorat | 186.128 | 0 | 588.730 | 16.031.410 | 16.806.268 | 26.592.284 | 63,20 |
| 33a | Hrvatski studiji | 2.959.184 | 1.314.789 | 1.045.931 | 376.943 | 4.382.058 | 4.534.946 | 96,63 |
| 33b | FFDI | 168.860 | 0 | 0 | 84.799 | 253.659 | 264.070 | 96,06 |
| UKUPNO | | 3.314.172 | 1.314.789 | 1.634.661 | 16.493.152 | 21.441.985 | 31.391.300 | 68,31 |
| UKUPNO VISOKA UČILIŠTA | | 223.052.638 | 60.021.500 | 71.826.948 | 265.009.524 | 559.889.110 | 580.390.520 | 96,47 |
| 34. | Studentski centar Sveučilišta u Zagrebu | 0 | 0 | 0 | 141.732.581 | 141.732.581 | 129.326.364 | 109,59 |
| 35. | Studentski centar u Varaždinu | 0 | 0 | 0 | 4.971.017 | 4.971.017 | 5.009.447 | 99,23 |
| 36. | Sveučilišni računski centar - SRCE | 0 | 0 | 0 | 4.387.359 | 4.387.359 | 5.427.496 | 80,84 |
| UKUPNO OSTALE USTANOVE | | 0 | 0 | 0 | 151.090.957 | 151.090.957 | 139.763.307 | 108,10 |
| SVEUKUPNO SVEUČILIŠTE U ZAGREBU | | 223.052.638 | 60.021.500 | 71.826.948 | 416.100.481 | 710.980.067 | 720.153.827 | 98,73 |

8. Međunarodna suradnja Sveučilišta u Zagrebu

MEĐUNARODNA SURADNJA SVEUČILIŠTA U ZAGREBU

1. UVODNE NAPOMENE

Međunarodna suradnja Sveučilišta u Zagrebu odnosi se na razvoj međunarodnih odnosa s partnerskim ustanovama u svijetu, poticanje i provođenje mobilnosti studenata, sveučilišnih nastavnika i istraživača, nenastavnoga osoblja te sudjelovanje u međunarodnim programima i projektima s područja visokog obrazovanja. Strategiju međunarodne suradnje Sveučilišta u Zagrebu stvaraju i provode rektor i Senat Sveučilišta u Zagrebu, prorektor za međunarodnu suradnju, Odbor za međunarodnu suradnju Sveučilišta u Zagrebu¹, središnji Ured za međunarodnu suradnju Sveučilišta u Zagrebu te ECTS koordinatori, prodekani i uredi/osobe za kontakt za međunarodnu suradnju na fakultetima i akademijama. Dužnost prorektora za međunarodnu suradnju Sveučilišta u Zagrebu obnašala je u akademskoj godini 2011./2012. prof. dr. sc. Ksenija Turković.

Aktivnosti Međunarodne suradnje Sveučilišta u Zagrebu odvijale su se u skladu sa strateškim dokumentom koji je Senat Sveučilišta prihvatio 2007. godine, *Deklaracijom o poticanju uključivanja u međunarodne programe razmjene te Planom aktivnosti i mjera za poticanje međunarodne razmjene*.

2. AKTIVNOSTI I FINANCIRANJE MEĐUNARODNE SURADNJE

Međunarodna suradnja se financira iz proračuna koji je za 2012. godinu prema odluci Senata iznosio 3,500.000,00 HRK. Iz tih sredstava financirale su se sljedeće aktivnosti temeljene na bilateralnim sveučilišnim i međufakultetskim sporazumima s europskim i prekomorskim zemljama:

- razmjena studenata (dolazni i odlazni studenti)
- razmjena sveučilišnih djelatnika
- konferencije o reformi visokog obrazovanja i aktivnosti u okviru sveučilišnih mreža
- tiskanje promotivnih materijala za strane studente na engleskom jeziku.

Sredstva su sastavnicama odobrena sredinom 2012. Središnji Ured za međunarodnu suradnju pružao je sastavnicama administrativnu pomoć oko podnošenja planova i izvještaja za sredstva za posebnu međunarodnu suradnju. Prijedlog raspodjele sredstava donio je Odbor za međunarodnu suradnju, a odluku Senat.

Po drugi put Ured za međunarodnu suradnju osigurao je sredstva u okviru proračuna te proveo *Natječaj za dobivanje dodatne financijske pomoći u svrhu specijalističkog obrazovanja sveučilišnih nastavnika*. Sredstva su dodijeljena dr. sc. Marku Stejskalu, dr. med. vef. s Veterinarskog fakulteta u svrhu trogodišnjeg specijalističkog obrazovanja na University of Georgia, Athens, SAD. Jednim dijelom njegov studij uz ovu stipendiju podupire Veterinarski fakultet, a jednim dijelom samo Sveučilište Georgia. Također je djelomičan iznos dodatne financijske potpore dodijeljen i doc. dr. sc. Vedran Podobniku s Fakulteta elektrotehnike i računarstva, u svrhu specijalističkog usavršavanja "Technology Policy" na University of Cambridge u Velikoj Britaniji, te Hrvoju Bebanu s Muzičke akademije u svrhu pohađanja doktorskog studija iz muzikologije na Universität für Musik und Darstellende Kunst u Grazu, Austrija.

Za studente slabijeg imovinskog stanja Ured za međunarodnu suradnju organizirao je *Natječaj za dodatnu financijsku pomoć*. Dodijeljene su 22 stipendije, uz osigurana proračunska sredstva u iznosu od 125.853,75 HRK.

Kako bi se potaknula internacionalizacija i izvođenje nastave na stranim jezicima raspisan je *Natječaj za izvođenja nastave na stranom jeziku u akademskoj godini 2011./2012*. Isplaćeno je ukupno 300.000,00 HRK iz

¹ Odbor je radio u sastavu: prof. dr. sc. Zdenko Kovač (predsjednik, Medicinski fakultet), prof. Dalibor Cikojević (Muzička akademija), prof. dr. sc. Nevenka Čavlek (Ekonomski fakultet), doc. dr. sc. Karin Šerman (Arhitektonski fakultet), prof. dr. sc. Marijan Herak (Prirodoslovno-matematički fakultet), prof. dr. sc. Ivan Pejić (Agronomski fakultet) i doc. dr. sc. Aleksandar Mešić (Agronomski fakultet).

proračunskih sredstava za 30 kolegija na raznim sastavnicama Sveučilišta koji su se izvodili u ak. god. 2011./2012.

Na Sveučilištu u Zagrebu u 2012 se izvodilo pet studijskih programa na engleskom jeziku:

1. Bachelor Degree in Business, EFZG,
2. Medical Studies in English, MEF,
3. Advanced Master of European Studies, FPZG,
4. združeni studij Management and Counselling in European Education, UFZG i Universität Münster
5. PhD Programme in Biomedicine and Health Sciences, MEF.

U 2012. uspješno je akreditiran novi interdisciplinarni sveučilišni preddiplomski studij inženjerstva na engleskom jeziku "Undergraduate Engineering Programme", kojeg su inicirali tehnički fakulteti Sveučilišta (FER, FKIT, FSB, GRAD, RGN), a koji počiva na CDIO konceptu (Conceive-Design-Implement-Operate).

Uz mobilnost koja se financira iz proračuna provodili su se i sljedeći projekti mobilnosti s ukupnim budžetom od 1.932,063,18EUR:

1. Erasmus razmjena (Agencija za mobilnost i programe EU) – 1.172,692,86 EUR
2. Erasmus Mundus - External Cooperation Window LOT Basileus (koordinator: Sveučilište u Ghentu) do sada 662.335 EUR
3. Erasmus Mundus - External Cooperation Window LOT11 (Sveučilište u Aalborgu) - 97.035,32EUR.

3. BILATERALNI MEĐUSVEUČILIŠNI SPORAZUMI

Sveučilište u Zagrebu nastavilo je razvijati kontakte i jačati međunarodnu suradnju u okviru bilateralnih sporazuma potpisanih s ukupno 174 inozemnih sveučilišta. Tijekom akademske godine 2011./2012. potpisano je 6 novih sporazuma, 2 memoranduma o sporazumijevanju te je obnovljeno 6 sporazuma.

Novi sporazumi u akademskoj godini 2011./2012. potpisani su sa sljedećim sveučilištima:

1. University of Alcalá, Madrid, ŠPANJOLSKA (*General Agreement regarding Academic Cooperation*)
2. University of Prishtina, Prishtina, KOSOVO (*Agreement on Cooperation*)
3. Saint-Petersburg State University, Saint-Petersburg, RUSIJA (*Protocol on Student Exchange*)
4. Trakya University, Edirne, TURSKA (*Protocol on Cooperation*)
5. MESEURO, Studies Centre for Mediterranean, Bruxelles, BELGIJA; Euro-Mediterranean University - EMUNI, Portorož, SLOVENIJA (*Memorandum of Understanding*)
6. Chonnam National University, Gwangyu, JUŽNA KOREJA (*Memorandum of Understanding*)
7. University of Jyväskylä, Jyväskylä, FINSKA (*Student and Staff Exchange Agreement*)
8. Colorado State University, Fort Collins, SAD (*International Memorandum of Understanding*)

Na temelju obostrano iskazane želje da se nastavi te proširi i ojača postojeća suradnja, u akademskoj godini 2011./2012. obnovljeni su sporazumi sa sljedećim sveučilištima:

1. Aristotle University of Thessaloniki, Thessaloniki, GRČKA (*Renewal of the Agreement for Academic cooperation*)
2. Nacionalno sveučilište Ivan Franko, Lavov, UKRAJINA (*Sporazum o znanstvenoj i kulturnoj suradnji*)
3. University of Shahid Beheshti, Teheran, IRAN (*Memorandum of Understanding*)
4. Sveučilište u Tuzli, Tuzla, BOSNA (*Sporazum o suradnji*)
5. University of Toronto, Toronto, KANADA (*Memorandum of Understanding*)
6. Sveučilište u Hamburgu, Hamburg, NJEMAČKA (*Radni program suradnje*)

U istom razdoblju pokrenute su inicijative za više novih sporazuma, čije se potpisivanje očekuje tijekom sljedeće akademske godine.

Pored toga Sveučilište je sklopilo 597 Erasmus bilateralnih sporazuma sa sveučilištima u zemljama Europske unije u okviru Programa za cjeloživotno učenje/Erasmus potprograma, kojim se studentima, nastavnicima i djelatnicima Sveučilišta osigurava mobilnost u EU zemlje.

4. MOBILNOST STUDENATA I SVEUČILIŠNIH DJELATNIKA

Mobilnost studenata i sveučilišnih djelatnika vrlo je važna sastavnica međunarodne suradnje Sveučilišta u Zagrebu. Ona se tijekom ak. god. 2011./2012. ostvarivala temeljem *Programa za cjeloživotno učenje (LLP)* za Erasmus individualnu mobilnost, međusveučilišnih bilateralnih sporazuma, međufakultetskih sporazuma, mreža mobilnosti (najjača CEEPUS-mreža²), unutar programa *Erasmus Mundus*³ - projekti Lot 11 (suradnja s partnerskim sveučilištima Indije, Pakistana, Nepala) i BASILEUS/Lot 10 (suradnja s partnerskim sveučilištima Zapadnog Balkana), Tempus projekata, aktivnosti studentskih i stručnih udruga, projekata i drugog.

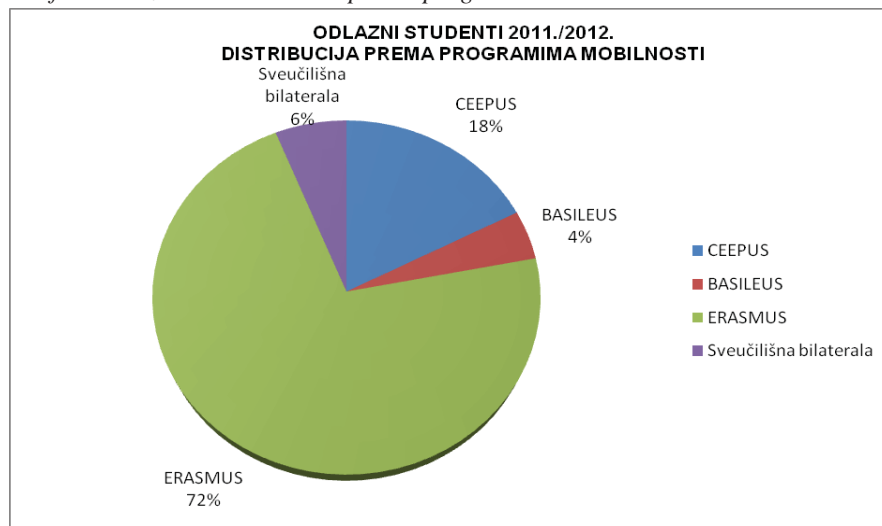
4.1. Mobilnost studenata

Na Sveučilištu u Zagrebu u akademskoj godini 2011./2012. sveukupno je na osnovi raznih programa gostovalo 394 stranih studenata, a istovremeno je 651 studenata Sveučilišta u Zagrebu bilo na razmjeni u trajanju od 3 do 12 mjeseci na inozemnim partnerskim sveučilištima. Odlazni i dolazni studenti na razmjeni bili su različito distribuirani, ovisno o programima mobilnosti (Tablice/Grafovi 1. – 2.).⁴

Tablica 1. Broj odlaznih studenata u ak. god. 2011./2012.

| PROGRAM MOBILNOSTI | CEEPUS | BASILEUS | ERASMUS | SVEUČILIŠNA BILATERALA | UKUPNO |
|--------------------------------|--------|----------|---------|------------------------|------------|
| BROJ ODLAZNIH STUDENATA | 114 | 29 | 468 | 40 | 651 |

Graf 1. Odlazni studenti – udio prema programima mobilnosti



²CEEPUS - (*Central European Exchange Programme for University Studies* - Srednjeeuropski program sveučilišne razmjene) je program akademske razmjene studenata i profesora srednje i istočne Europe koji se odvija temeljem višestranog Ugovora o uspostavljanju suradnje u području obrazovanja i usavršavanja u sklopu Srednjoeuropskog programa razmjene za sveučilišne studije sklopljenog u Budimpešti 1993. godine.

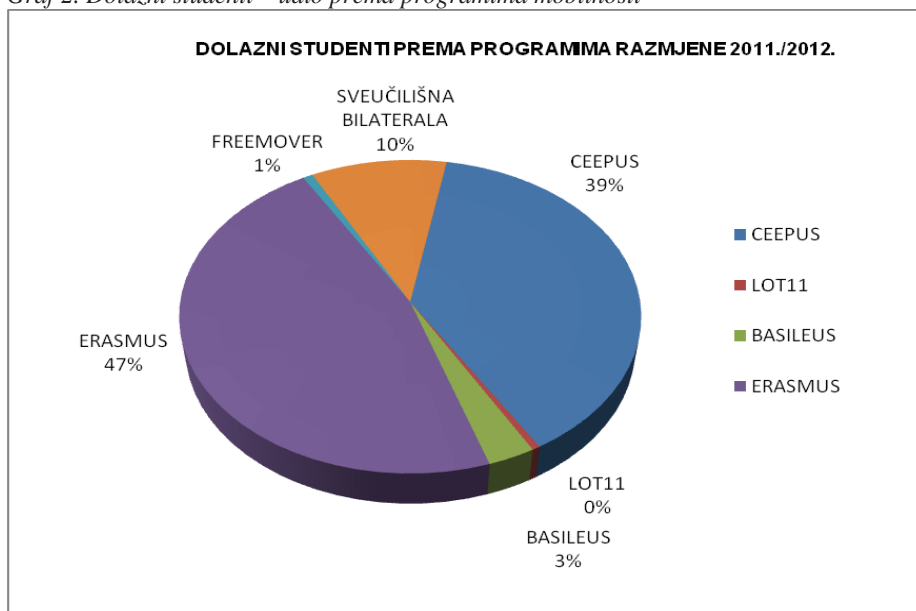
³*Erasmus Mundus* je centralizirani program Izvršne agencije za obrazovanje, audiovizualnu politiku i kulturu EU (EACEA) u okviru kojeg se financiraju združeni diplomski i združeni doktorski studiji, partnerstva s tzv. *trećim zemljama* (bivši *External Cooperation Window*), suradnja s razvijenim zemljama i promidžbene aktivnosti. Hrvatskoj je odobreno sudjelovanje samo u nekim aktivnostima.

⁴Podaci o mobilnosti studenata i sveučilišnih djelatnika preuzeti su iz Baze za evidenciju međunarodne suradnje Sveučilišta u Zagrebu, prema podacima koje su unijele sastavnice i iz move-on baze Ureda za međunarodnu suradnju Sveučilišta.

Tablica 2. Broj dolaznih studenata u ak. god. 2011./2012.

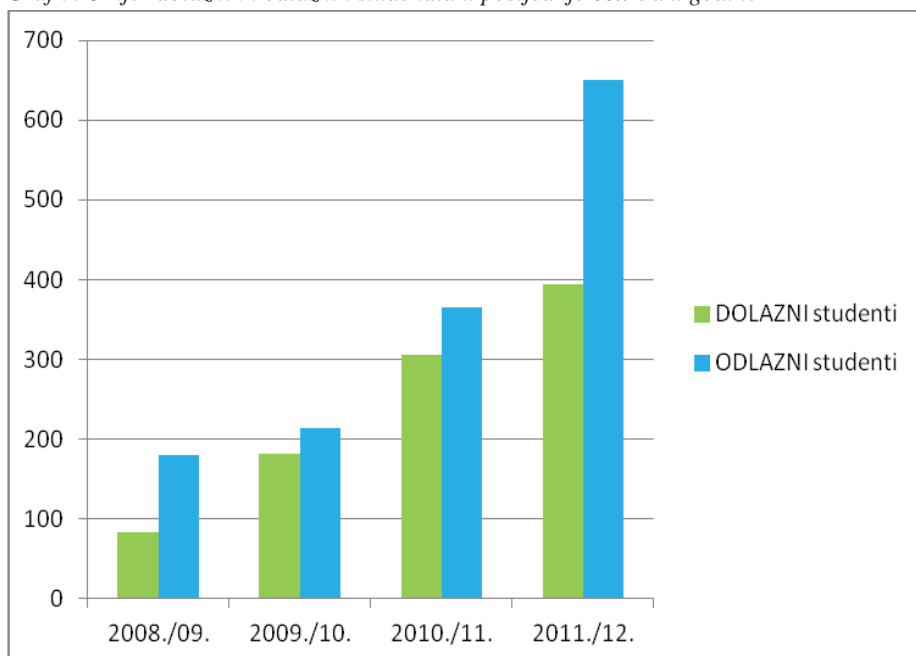
| PROGRAM MOBILNOSTI | CEEPUS | LOT11 | BASILEUS | ERASMUS | FREEMOVER | SVEUČILIŠNA BILATERALA | UKUPNO |
|-------------------------|--------|-------|----------|---------|-----------|------------------------|--------|
| BROJ DOLAZNIH STUDENATA | 152 | 2 | 12 | 184 | 3 | 41 | 394 |

Graf 2. Dolazni studenti – udio prema programima mobilnosti



Studentska mobilnost bilježi kontinuirani rast iz godine u godinu, ali je prisutna i diskrepancija između broja odlaznih i dolaznih studenata, a u korist odlazne mobilnosti.

Graf 3. Omjer dolaznih i odlaznih studenata u posljednje četiri ak. godine



Više od 95% odlazne i dolazne mobilnosti realizirano je u suradnji s europskim sveučilištima.

Postupak odabira kandidata za stipendije za studentsku razmjenu obavlja se u skladu s *Pravilnikom o međunarodnoj mobilnosti* koji je prihvatio Senat Sveučilišta u Zagrebu 2010. godine.

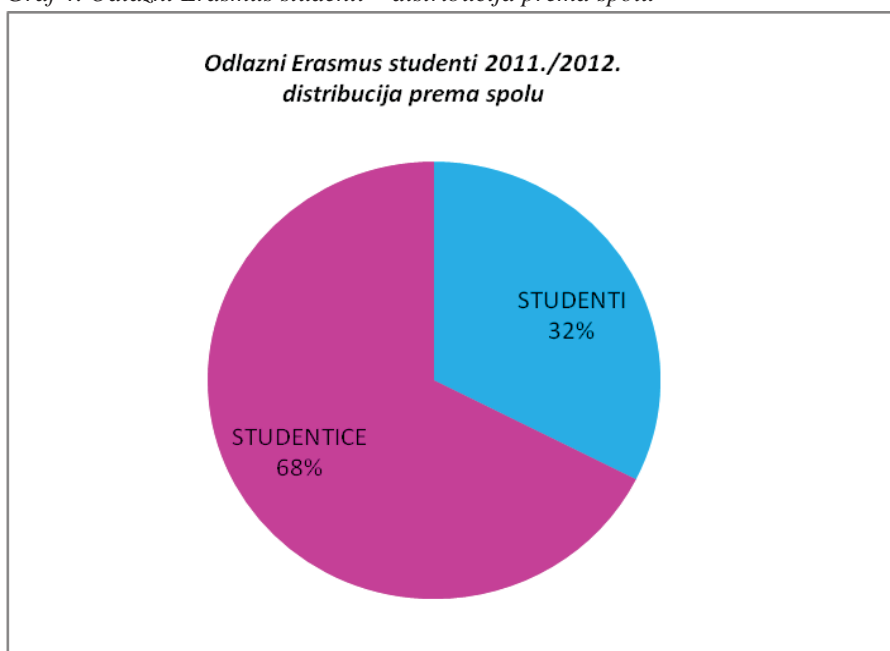
Erasmus program

U akademskoj godini 2011./12. Republici Hrvatskoj omogućeno je punopravno sudjelovanje u Programu za cjeloživotno učenje. Sveučilište u Zagrebu po prvi put imalo je mogućnost primiti na jedan semestar, odnosno akademsku godinu, u okviru Erasmus programa, studente iz zemalja članica Europske unije. Sveučilište je sklopilo 597 Erasmus bilateralnih ugovora sa visokoškolskim ustanovama iz zemalja članica EU.

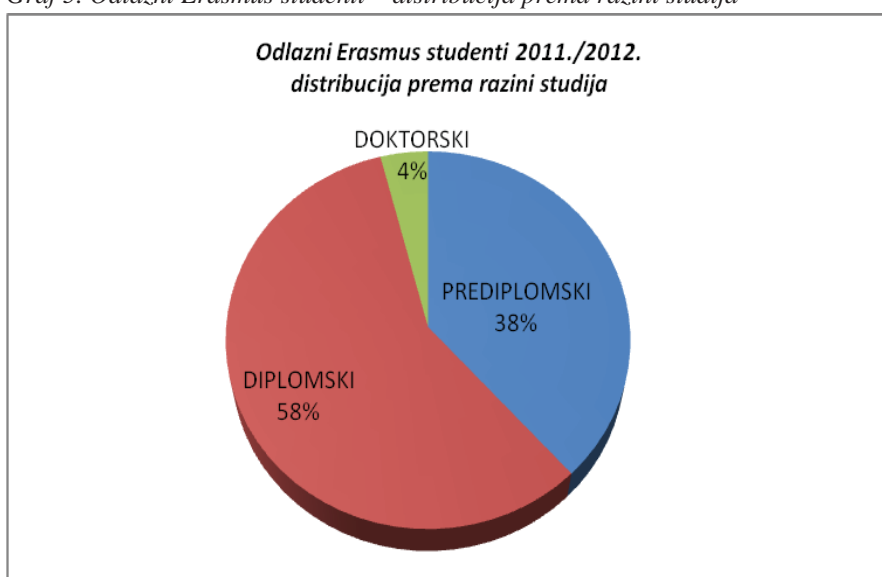
U skladu s raspoloživim sredstvima, u ak. godini 2011./12. ostvaren je 64% veći broj odlaznih mobilnosti studenata u odnosu na prošlu ak. godinu. Erasmus mobilnost u svrhu studijskog boravka ostvarilo je 354 studenta, dok je 114 studenata otišlo na stručnu praksu. Studenti su za studijski boravak primili mjesečnu financijsku potporu u iznosu od 400 €, a za stručnu praksu 440 €.

Studenti slabijeg imovinskog statusa po prva put imali su priliku natjecati se za dodatnu financijsku potporu. Iznos potpore iznosio je između 100 € i 200 € ovisno o zemlji domaćinu.

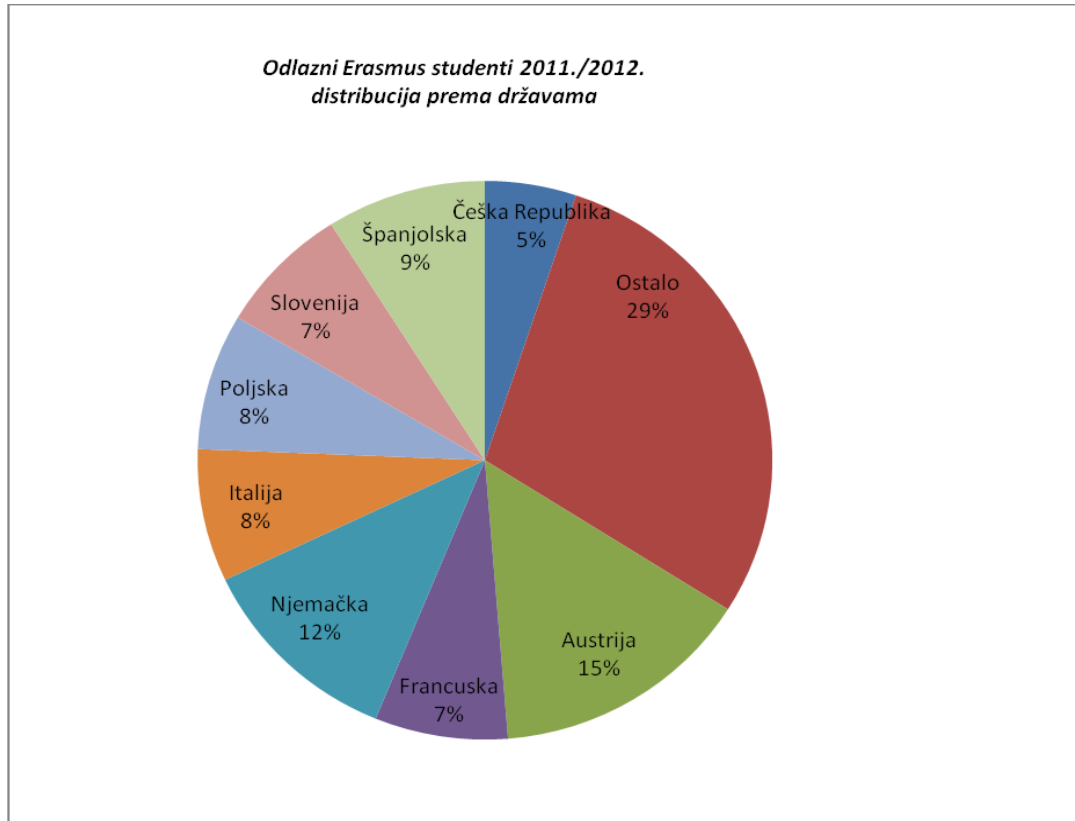
Graf 4. Odlazni Erasmus studenti – distribucija prema spolu



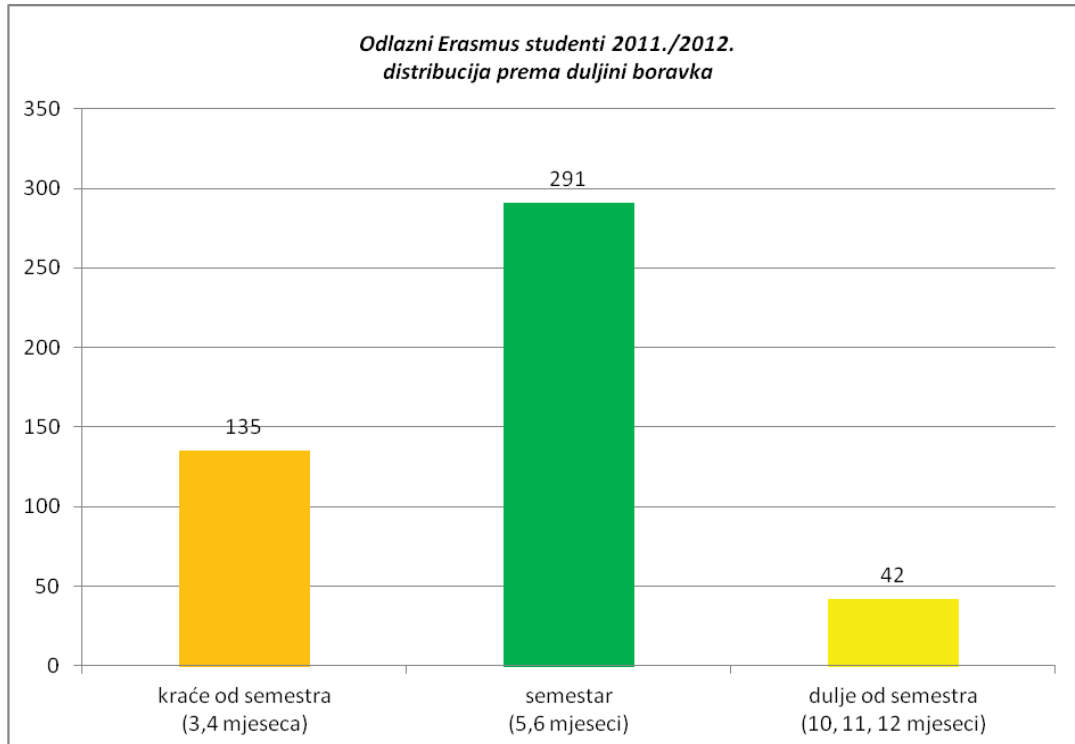
Graf 5. Odlazni Erasmus studenti – distribucija prema razini studija



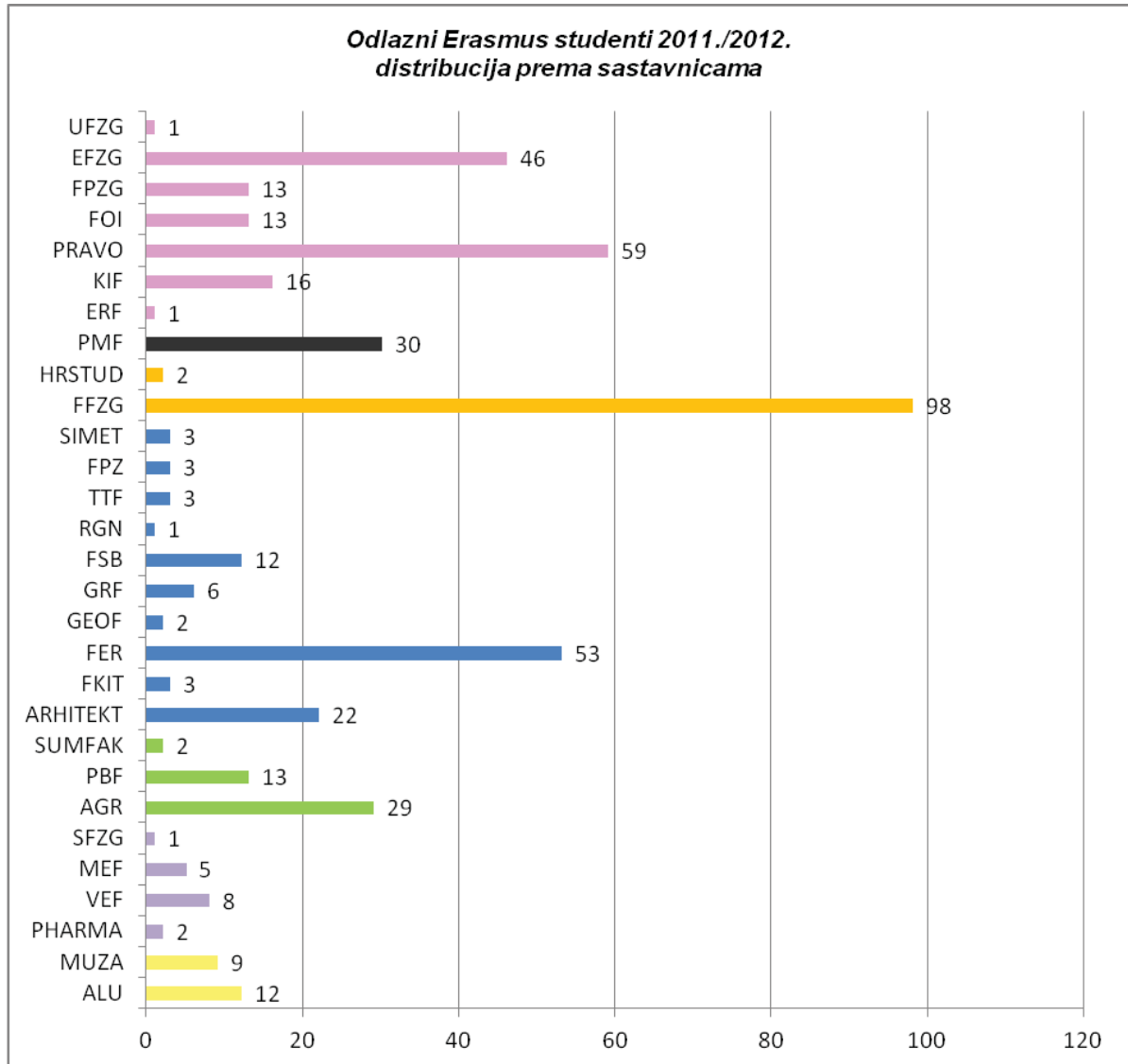
Graf 6. Odlazni Erasmus studenti – distribucija prema državi u kojoj je ostvarena mobilnost



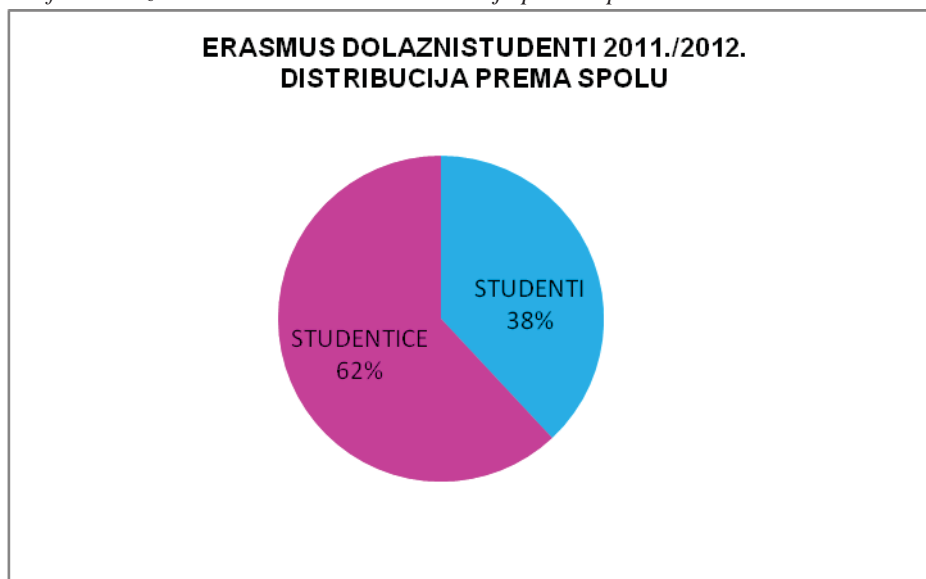
Graf 7. Odlazni Erasmus studenti – distribucija prema duljini boravka



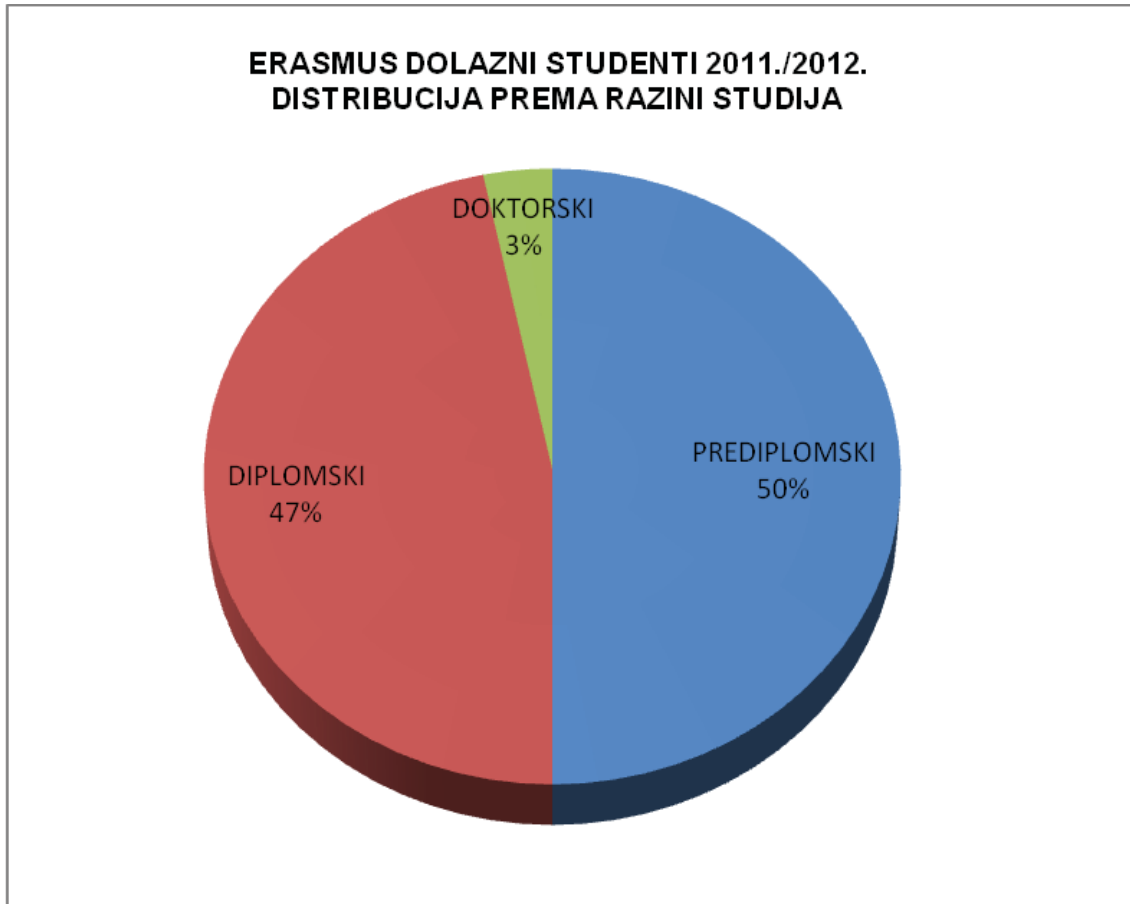
Graf 8. Odlazni Erasmus studenti – distribucija prema sastavnicama Sveučilišta



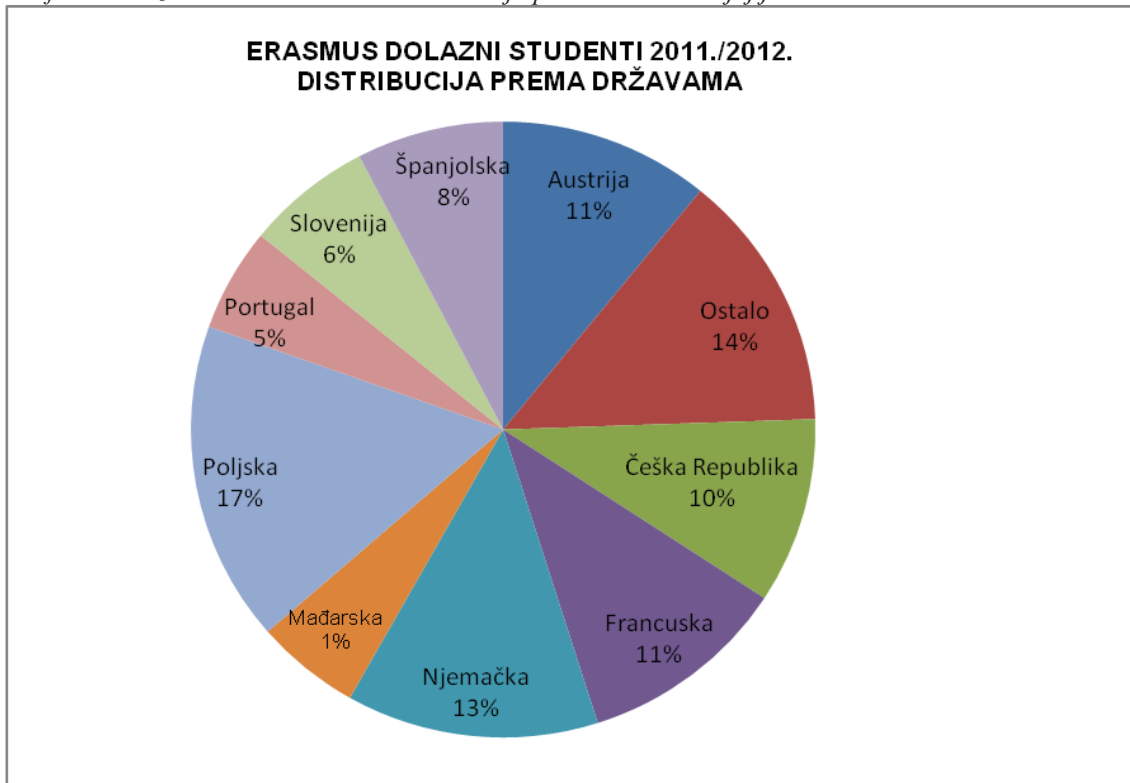
Graf 9. Dolazni Erasmus studenti – distribucija prema spolu



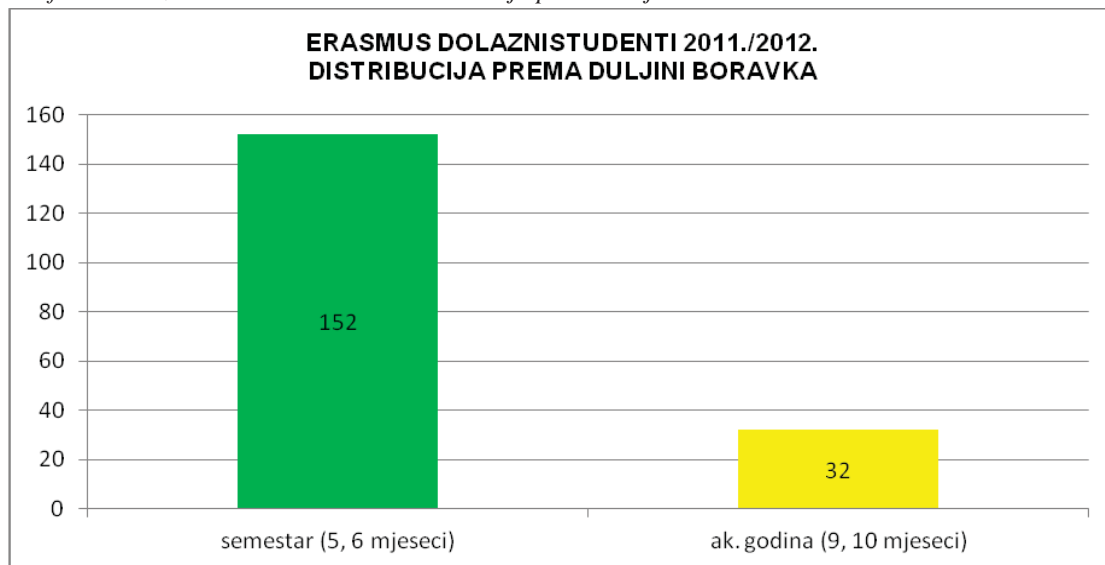
Graf 10. Dolazni Erasmus studenti – distribucija prema razini studija



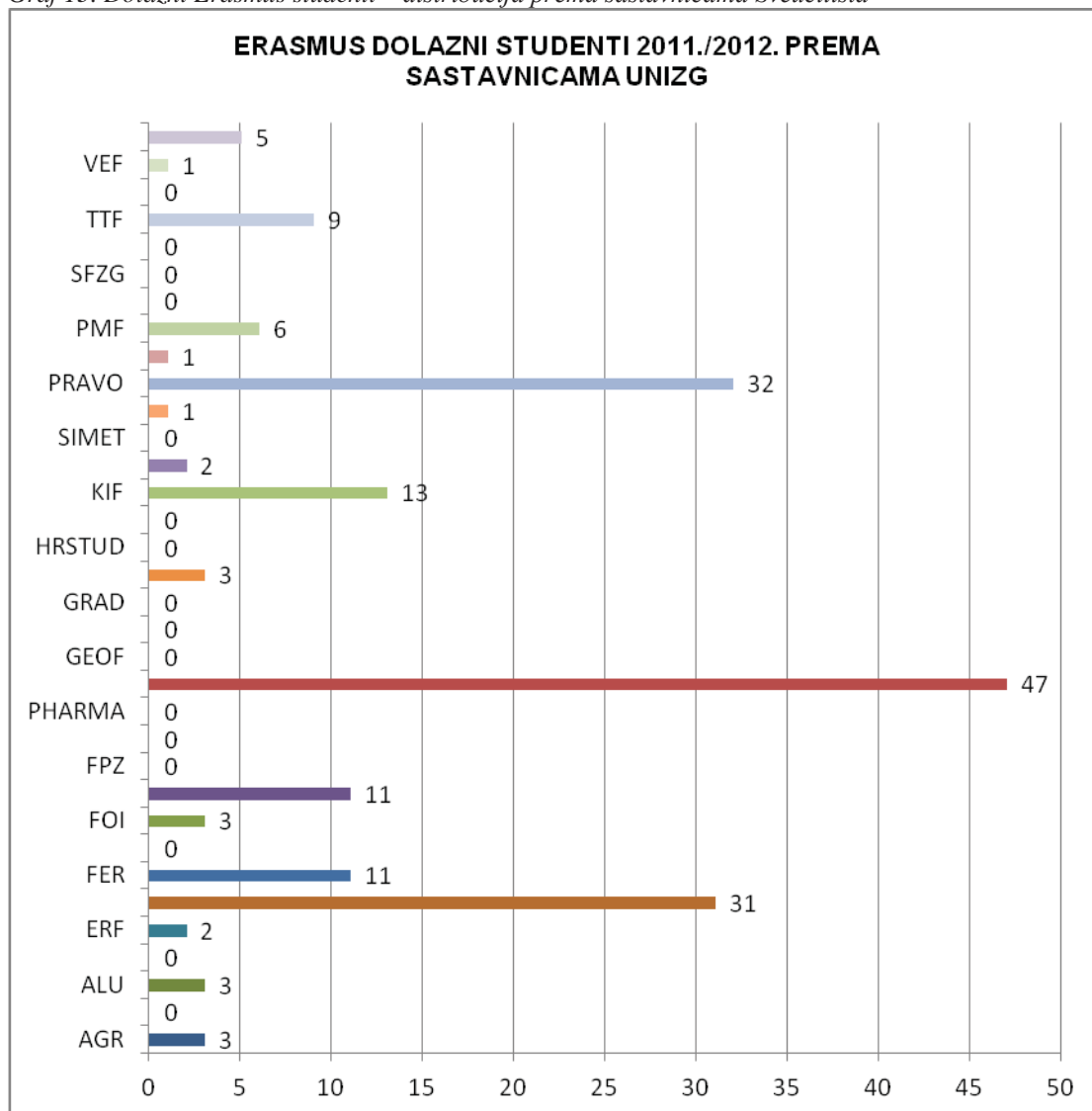
Graf 11. Dolazni Erasmus studenti – distribucija prema državi u kojoj je ostvarena mobilnost



Graf 12. Dolazni Erasmus studenti – distribucija prema duljini boravka



Graf 13. Dolazni Erasmus studenti – distribucija prema sastavnicama Sveučilišta



4.2. Mobilnost sveučilišnih djelatnika

U akademskoj godini 2011./2012. djelatnici Sveučilišta u Zagrebu (zaposlenici u znanstveno-nastavnim, nastavnim i suradničkim zvanjima te administrativni i stručni djelatnici) ostvarili su 3288 boravka u inozemstvu, od toga 365 kao gosti predavači na stranim partnerskim sveučilištima, a 579 stranih boravaka ostvareno je na Sveučilištu u Zagrebu, od toga je na Sveučilištu boravilo 197 osoba kao gosti predavači.

Također, u Programu za cjeloživotno učenje (LLP) financirana je mobilnost 63 sveučilišna djelatnika, i to 35 u svrhu održavanja nastave te 38 u svrhu stručnog usavršavanja.

Sveučilištu je od ak. god. 2011./2012. dostupna aktivnost Pripremni posjeti. Cilj ove aktivnosti, namijenjene nastavnom i nenastavnom osoblju, jest uspostavljanju kontakata s budućim partnerskim ustanovama kroz posjete i kontakt seminare. U ak. god 2011./2012. na mobilnost temeljem Pripremnih posjeta otišlo je 8 nastavnika.

Razmjena sveučilišnih djelatnika najvećim se dijelom odnosi na kraće boravke (tjedan do mjesec dana).

Najveći dio odlazne i dolazne razmjene realiziran je u suradnji s europskim sveučilištima.

Tablica 3. Boravak stranih gostiju na Sveučilištu u Zagrebu ak. god. 2010./11.⁵

| | UKUPNO |
|----------------|------------------------------|
| Odlazni | 3288 posjeta / 365 predavača |
| Dolazni | 579 posjeta / 197 predavač |

Tablica 4. Boravak stranih gostiju na Sveučilištu u Zagrebu ak. god. 2011./12.^[2]

| TRAJANJE BORAVKA | (do) tjedan dana | manje od 1 mjesec | od 1-3 mjeseca | jedan semestar | akademska godina | UKUPNO |
|------------------|------------------|-------------------|----------------|----------------|------------------|---------------|
| BROJ BORAVAKA | 496 | 58 | 21 | 4 | 0 | 579 |

Tablica 5. Inozemni boravak djelatnika Sveučilišta u Zagrebu ak. god. 2011./12.⁶

| TRAJANJE BORAVKA | (do) tjedan dana | manje od 1 mjesec | od 1-3 mjeseca | jedan semestar | akademska godina | UKUPNO |
|------------------|------------------|-------------------|----------------|----------------|------------------|---------------|
| BROJ BORAVAKA | 2926 | 306 | 43 | 10 | 3 | 3288 |

5. PODUČAVANJE HRVATSKOG JEZIKA I KULTURE

5.1. Sveučilišna škola hrvatskog jezika i kulture

Sveučilišna škola hrvatskoga jezika i kulture, koju zajednički uspješno dugi niz godina organiziraju Sveučilište u Zagrebu i Hrvatska matica iseljenika, održala se 2011./2012. akademske godine 30. lipnja do 27. srpnja 2012. Program Škole okupio je 40 polaznika iz 12 europskih i preoceanskih zemalja (Australija, Austrija, Češka, Italija, Japan, Kanada, Nizozemska, Norveška, Njemačka, SAD, Švedska, Švicarska). 40 polaznika iz 10 europskih i preoceanskih zemalja (Francuska, Švicarska, Češka, Italija, Španjolska, SAD, Kanada, Australija, Novi Zeland, Južna Koreja). Kao i prethodnih godina troje polaznika došlo je s partnerskih sveučilišta iz Trsta, Praga i Toronta u okviru međusveučilišne suradnje te su Školu polazili kao stipendisti.

⁵ Izvor: Evidencija međunarodne suradnje

^[2] Izvor: Evidencija međunarodne suradnje

⁶ Izvor: Evidencija međunarodne suradnje

5.2. HiT - Hrvatski Internetski Tečaj⁷

HiT-1 prvi je e-tečaj hrvatskoga kao inoga jezika za početni stupanj u Hrvatskoj. Nastao je kao plod dugogodišnje uspješne suradnje Sveučilišta u Zagrebu i Hrvatske matice iseljenika uz tehničku potporu Sveučilišnoga računskoga centra SRCE.

Od rujna je održano pet semestralnih tečajeva HiT-1 u kojima je nastava trajala po 12-tjedna, nastavnici su održali gotovo 900 sati izravne nastave. Sudjelovalo je ukupno 32 polaznika iz devetnaest zemalja s pet kontinenata: dva iz Australije, jedan iz Afrike (Južnoafrička Republika), pet iz Južne Amerike (Argentina, Venezuela, Urugvaj, Ekvador, Peru), sedam iz Sjeverne Amerike (Sad, Kanada) i šesnaest iz Europe (Velika Britanija, Belgija, Njemačka, Italija, Francuska, Austrija, Španjolska, Švedska, Grčka, Rusija). Od toga je ukupno 27 polaznika uspješno završilo tečaj, tj. položili su pismeni i usmeni dio ispita i dobili Diplomu Sveučilišne škole hrvatskoga jezika i kulture Sveučilišta u Zagrebu te Prijepis ocjena (raspon od 3C do 5A+).

5.3. Individualna e-nastava hrvatskoga - Hej⁸

Osim nastave HiT-1, Sveučilište u Zagrebu organizira i individualnu nastavu Hej za polaznike čija je razina znanja hrvatskoga jezika iznad početničke.

Nastava se održava pomoću Webinara ili Skypea u paketima od 10 sati. Od jeseni 2011. e-nastavu hrvatskoga kao inoga jezika Hej pohađalo je 11 polaznika iz deset zemalja (SAD, Kanada, Rusija, Njemačka, Mađarska, Grčka, Španjolska, Belgija, Velika Britanija, Švedska), pri tome ih je četvero uzelo i drugi paket. Nastavnici su održali 190 sati nastave.

5.4. „Secondos program“ u suradnji sa Sveučilištem Regensburg, Njemačka

U sklopu „Secondos“ programa na Sveučilištu u Zagrebu Fakultetu političkih znanosti i Filozofskom fakultetu gostovala je jedna studentica sa Sveučilišta u Regensburgu.

6. AKTIVNOSTI VEZANE UZ SVEUČILIŠNE MREŽE I MEĐUNARODNA UDRUŽENJA

Sveučilište u Zagrebu sudjeluje u radu više sveučilišnih mreža i udruženja s ciljem jačanja i proširivanja svojih međunarodnih aktivnosti.

- *Europsko udruženje sveučilišta (European University Association, EUA)*

Sveučilište u Zagrebu aktivan je član EUA. Rektor prof. dr. sc. Aleksa Bjeliš redovito je sudjelovao na rektorskim konferencijama koje se održavaju dva puta godišnje te zajedno s prorektorima ili drugim akademskim predstavnicima na ostalim sastancima EUA od interesa za naše Sveučilište. Ured za Međunarodnu suradnju obavještavao je širu akademsku zajednicu o aktivnostima i zaključcima EUA putem internetske stranice, *Akademskog glasnika* i elektroničke pošte. Prorektorica prof. dr. sc. Melita Kovačević je članica Upravnog odbora EUA-CDE (Udruženje europskih sveučilišta – Vijeće za doktorsku izobrazbu / European University Association – Council for Doctoral Education), a početkom 2012. imenovana je zamjenicom predsjednika Upravnog odbora.

- *Podunavska rektorska konferencija (Danube Rectors' Conference, DRC)*

Sveučilište u Zagrebu aktivno je u sveučilišnoj mreži Podunavske rektorske konferencije i sudjeluje u pripremama godišnje konferencije te u radu radnih grupa. Rektor prof. dr. sc. Aleksa Bjeliš sudjelovao je u studenome 2012. na godišnjoj konferenciji DRC-a održanoj Pragu. Prof. dr. sc. Melita Kovačević je predsjednica Radne grupe za znanost.

- *UNICA (Sveučilišna mreža glavnih gradova Europe)*

Sveučilište u Zagrebu aktivno je u Sveučilišnoj mreži glavnih gradova Europe (*Network of Universities from Capitals of Europe, UNICA*).

Sveučilište u Zagrebu je u Poslijediplomskom središtu Dubrovnik organiziralo je od 2. do 5. rujna 2012. treći po redu *UNICA PhD Master Class* s temom „Supervision In Doctoral Education“.

⁷ Podatke je dostavila prof. dr. sc. Zrinka Jelaska, voditeljica Sveučilišne škole hrvatskog jezika i kulture.

⁸ Podatke je dostavila prof. dr. sc. Zrinka Jelaska, voditeljica Sveučilišne škole hrvatskog jezika i kulture.

Aktivnosti UNICA-mreže odvijaju se u okviru radnih grupa u kojima djeluju i predstavnici Sveučilišta u Zagrebu⁹.

- **AUF - Agence universitaire de la francophonie** (Sveučilišna agencija za frankofoniju, <http://www.auf.org/>)
U 2012. g. Sveučilište u Zagrebu sudjelovalo je u projektu „Ressources partagées pour l’insertion professionnelle des diplômés en Europe centrale et orientale – RePartI-ECO“, potpomognut od strane Regionalnog ureda za Srednju i Istočnu Europu AUF-a.
- **CEI UniNet - Central European Initiative University Network** (<http://www.ceinet.org/>)
- **IROICA – The European Network of International Relations Officers at Higher Education Institutions within Agricultural and Related Sciences** (<http://www.ica-ls.com/>)
- **IUC – International University Center** (članica Izvršnog odbora od studenoga 2008. je prorektorica prof. dr. sc. Ksenija Turković)
- **Rektorska konferencija sveučilišta s područja Alpe-Jadran** (<http://www.alps-adriatic.com>)
Od lipnja 2011. do lipnja 2012. Sveučilište u Zagrebu je predsjedavalo Rektorskom konferencijom sveučilišta s područja Alpe-Jadran. U studenome 2011. Sveučilište je ugostilo sjednicu Znanstvenog odbora Rektorske konferencije sveučilišta s područja Alpe-Jadran, a u svibnju 2012. bilo domaćin godišnjeg sastanka predstavnika Rektorske konferencije.
- **SEFI – European Society for Engineering Education** (<http://www.sefi.be/>)
Osoba za kontakt za Republiku Hrvatsku je prof. dr. sc. Branko Jeren.
- **AUDEM - Alliance of Universities for Democracy** (<http://www.audem.org/>)
- **CASEE - ICA Regional Network for Central and South Eastern Europe** (<http://www.ica-ls.com/>)
- **EAN - European Access Network**
Sveučilište u Zagrebu ugostilo je od 27. do 29. lipnja 2012. g. 21. godišnju međunarodnu konferenciju mreže European Access Network pod nazivom “Access to Higher Education: is it a right, a privilege or a necessity? (Affordability, Quality, Equity and Diversity)“.

7. MEĐUNARODNI PROJEKTI S PODRUČJA VISOKOG OBRAZOVANJA

7.1. TEMPUS projekti

Republika Hrvatska od 2000. g. sudjeluje u programu međusveučilišne suradnje TEMPUS u sklopu koje se financiraju projekti razvoja sustava visokog obrazovanja. Trenutno traje četvrta faza TEMPUS programa, za razdoblje od 2007. do 2013. Sveučilište u Zagrebu tijekom ak. god. 2011./12. nastavlja provedbu projekata koji su odobreni prethodnih godina.

Sveučilište u Zagrebu nositelj je 3 projekta tijekom ak. god. 2011./12.

⁹ Radna grupa za upis i priznavanje (osoba za kontakt: prof. dr. sc. Siniša Rodin), Bologna Lab grupa (osoba za kontakt: prof. dr. sc. Melita Kovačević), Radna grupa EU istraživača (osobe za kontakt: dr. sc. Ivana Murković Steinberg i mr. sc. Hrvoje Mataković), Radna grupa za doktorske studije (osobe za kontakt: prof. dr. sc. Melita Kovačević i prof. dr. sc. Zdravko Lacković), Radna grupa bibliotekara (osoba za kontakt: dr. sc. Maja Jokić), Radna grupa za urbane studije (osoba za kontakt: prof. dr. sc. Gojko Bežovan), Radna grupa za jednakopravnost (osoba za kontakt: prof. dr. sc. Lelia Kiš-Glavaš), Radna grupa za osobe s poteškoćama (osoba za kontakt: prof. dr. sc. Lelia Kiš-Glavaš).

1. **Opening University towards Society: Linking Education – Research – Innovation** (osoba za kontakt: prof.dr.sc. Melita Kovačević)
2. **Fostering Entrepreneurship in Higher Education – FoSentHE** (osoba za kontakt: prof.dr.sc. Marina Dabić)
3. **Education for Equal Opportunities at Croatian Universities** (osoba za kontakt: prof. dr. sc. Lelija Kiš Glavaš)

Sastavnice Sveučilišta u Zagrebu tijekom ak. god. 2011./12. sudjeluju kao partneri u sljedećim projektima:

1. **Creation of the third Cycle Studies - Doctoral Studies in Metrology**
Nositelj projekta: Ss. Cyril & Methodius University - Skopje
Kontakt na SuZ: prof. dr. sc. Roman Malarić, Fakultet elektrotehnike i računarstva
2. **Improving Academia - Industry Links in Food Safety and Quality**
Nositelj projekta: Universidad de Lleida
Kontakt na Suz: prof. dr. sc. Ingrid Bauman, Prehrambeno - biotehnološki fakultet
3. **Towards Equitable and Transparent Access to HE in Croatia**
Nositelj projekta: Technische Universität Dresden
Kontakt osoba na SuZ: Katarina Orlović, stručna suradnica za ekonomske poslove
4. **International Joint Master Degree in Plant Medicine**
Nositelj projekta: University of Bari
Kontakt osoba na SuZ: prof. dr. sc. Zvonimir Ostojić, Agronomski fakultet
5. **Modernising Teacher Education in a European Perspective**
Nositelj projekta: Westfälische Wilhelms - Universität Münster
Kontakt osoba na SuZ: prof. dr. sc. Siegfried Gehrman, Učiteljski fakultet
6. **Curricula Reformation and Harmonisation in the field of Biomedical Engineering**
Ugovaratelj: University of Patras
Osoba za kontakt na Sveučilištu u Zagrebu: prof. dr. sc. Ratko Magjarević (ratko.magjarevic@fer.hr)
7. **Example of Excellence for Joint (Degree) Development in South Eastern Europe**
Ugovaratelj: Sveučilište u Grazu.
Osoba za kontakt na Sveučilištu u Zagrebu: Katarina Prpić (katarina.prpic@unizg.hr)
8. **Master studies and Continuing Education Network in Product Lifecycle Management with Sustainable Production (MAS-PLM)**
Ugovaratelj: Politecnico di Torino
Osoba za kontakt na Sveučilištu u Zagrebu: prof. dr. sc. Predrag Čosić (predrag.cosic@fsb.hr)

7.2. EC - JEAN MONNET PROJEKTI

U okviru Jean Monnet programa Sveučilište u Zagrebu provodi 7 projekta. U sklopu ovog programa daje se potpora aktivnostima u području europskih integracija.

1. *EU and WTO in a comparative perspective*
ko-ordinatorica projekta: prof. dr. sc. Tamara Perišin, Pravni fakultet
2. *EU Enlargements: identities, values and market*
ko-ordinator projekta: prof.dr.sc. Siniša Rodin, Pravni fakultet
3. *Ad Personam Jean Monnet Chair for EU Law and Development of European Studies*

ko-ordinator projekta: prof.dr.sc. Siniša Rodin, Pravni fakultet

4. *EU Substantive Criminal Law and Protection of Victims*

ko-ordinatorica projekta: prof.dr.sc. Ksenija Turković/doc. dr. sc. Maja Munivrana Vajda, Pravni fakultet

5. *Legal System of an Enlarged European Union*

ko-ordinatorica projekta: prof. dr. sc. Tamara Čapeta, Pravni fakultet

6. *EU Migration Law and Policy*

ko-ordinatorica projekta: prof. dr. sc. Iris Goldner Lang, Pravni fakultet

7. *Secular Europe: European Secular Identities*

ko-ordinator projekta: doc.dr.sc. Hrvoje Špehar, Pravni fakultet

7.3. EC - OSTALI LLP PROJEKTI

U okviru Programa za cjeloživotno učenje (LLP) Sveučilište u Zagrebu provodi sljedeće projekte.

1. *Leonardo Partnerstvo - Raising the Awareness on Healthy Food and Healthy Eating Among Children*
ko-ordinatorica projekta na sastavnici: prof. dr. sc. Ksenija Durgo, Prehrambeno-biotehnološki fakultet

2. *Leonardo Partnerstvo - Integrated physics approach to robotics designed laboratory (INFIRO) -market*
ko-ordinator projekta: prof.dr.sc. Darko Androić, Prirodoslovno-matematički fakultet

3. *Leonardo Partnerstvo - TIED Shoe - Training in Innovation, Entrepreneurship and Design in Footwear Industry*
ko-ordinatorica projekta na sastavnici: prof. dr. sc. Ana-Marija Grancarić, Tekstilno-tehnološki fakultet

4. *Erasmus Academic Network: Children's Identity and Citizenship in Europe (CiCe)*
ko-ordinatorica projekt na sastavnici: prof. dr. sc. Majda Rijavec, Učiteljski fakultet

5. *Erasmus intenzivni program: Digital Technologies in cultural landscape research (DITECUR)*
ko-ordinatorica projekta: dr. sc. Rajna Šošić Klindžić, Filozofski fakultet

6. *Erasmus intenzivni program: Information and communication technology in supporting the educational process*
ko-ordinatorica projekta: doc. dr. sc. Mihaela Banek Zorica, Filozofski fakultet

7. *Erasmus intenzivni program - EILC - Erasmus intenzivni tečajevi jezika*
ko-ordinatorica projekta: dr. sc. Sanda Lucija Udier, Filozofski fakultet

8. POSLIJEDIPLOMSKO SREDIŠTE DUBROVNIK

8.1. Aktivnosti poslijediplomskog središta Dubrovnik

Tijekom akademske godine 2011./12. u Poslijediplomskom središtu Dubrovnik aktivnosti su se odnosile na odvijanje poslijediplomskih programa, seminara, kongresa, konferencija, simpozija, radionica i ljetnih škola. Održano je 37 skupova s ukupno 1.679 sudionika, od čega 648 domaćih i 1.031 stranih. Svi programi su bili međunarodnog karaktera, pri čemu je najveća zastupljenost sudionika iz europskih zemalja, a zatim iz SAD-a te Azije. Naročito je u porastu broj sudionika iz azijskih zemalja i to posebno iz Japana, Indije i Kine.

Podaci o raznolikosti i brojnosti aktivnosti ističu važno mjesto PSD-a u razvijanju međunarodne suradnje Sveučilišta u Zagrebu sa drugim visokoškolskim institucijama i asocijacijama kroz programe koji se upravo odvijaju u Dubrovniku. Njegujući takve oblike suradnje kroz uključivanje u europske i svjetske znanstvene i obrazovne procese PSD značajno pridonosi ugledu našeg Sveučilišta.

Mnogi od uspostavljenih oblika suradnje prerastaju u tradicionalna okupljanja stručnjaka, nastavnika, predavača i studenata koja se ogledaju u kontinuiranim dolascima u Dubrovnik i radom u PSD-u. U ovoj akademskoj godini to su:

- Hitna Medicina u Deset Koraka;
- 13th Joint Seminar on European Integration Processes;
- MBA in Construction;
- Hrvatska Folklorna i Etnografska Baština;
- Škola Grada;
- 4th Dubrovnik Conference on Cognitive Science (DUCOG 4): Memory Control and Retrieval;
- European Network Meeting on Communication Development Inventories;
- 15th CEI Dubrovnik Diplomatic Forum: Diplomacy and Inter-cultural Dialogue;
- 6th International KES Conference on Agents and Multi-agent Systems – Technologies and Applications – KES AMSTA 2012;
- 6th Dubrovnik Summer School on Mass Spectrometry in Biotechnology and Medicine (MSBM);
- Croatian Language Course in Dubrovnik;
- EMSA Summer School 2012 on Emergency Medicine;
- 41. Zagrebačka Slavistička Škola;
- 3rd Unica Master Class: How to Support Professional and Personal Development of Individual Candidates: Methods, Measures, Instruments, Tools;
- 15th International Study Week: Familia Dominicana in Formation;
- 8th International Conference: Formal Approaches to South Slavic and Balkan Languages (FASSBL 8).

Poslijediplomsko središte Dubrovnik nastoji osigurati skupovima primjerene radne uvjete, odgovarajuću tehničku opremljenost te organizacijsko-logističku podršku, a sve to zajedno čini zaokruženu cjelinu koja omogućava nesmetano odvijanje programa. Sveučilište u Zagrebu stalno ulaže materijalna sredstva u poboljšanje navedenih uvjeta, na zadovoljstvo organizatora i sudionika skupova.

8.2. Aktivnosti Interuniverzitetskog centra Dubrovnik

U sklopu akademskog programa 2011./2012. IUC-a održano je ukupno 69 programa od čega je 54 tečaja i 15 konferencija. Ukupan broj sudionika IUC programa je bio nešto veći nego prethodne godine, te je iznosio 1679 sudionika iz svih krajeva svijeta. Od ukupnog broja sudionika, najveći dio činili su sudionici iz Europske unije (700 sudionika), a potom sudionici iz Hrvatske (436 sudionika). Od ukupnog broja sudionika iz Hrvatske, njih 189 sa hrvatskih institucija (što je nešto više od 11% od ukupnog broja sudionika) je stipendirano preko ugovora sa Ministarstvom znanosti obrazovanja i sporta, dok je preko HESP/OSI fondacije iz Budimpešte financirano 46 polaznika sa doktorskih studija iz Južne i Jugoistočne Europe.

Skoro svi tečajevi su dugogodišnji programi koji svake godine u pretežno istim terminima okupljaju profesore i studente, dok se konferencije pored svako godišnjih odvijanja često održavaju i u dvogodišnjem ili trogodišnjem turnusu. Neki od novih programa koji su se te godine prvi put održali i IUC-u su: Philosophy of Art, Spring School in Probability, Secularism, Liberalism and Identity, Debris Flow and Flood Recovery, Ars Nautica, Comparative Media Systems, MeV SIMS itd. Sva akademska područja su bila zastupljena, ali ipak su prevladavali tečajevi iz društvenih i humanističkih znanosti (pravni studiji, sociologija, filozofija...). U čitavom nizu tečajeva studenti koji su zadovoljili zahtjeve akademskog programa mogli su dobiti ECTS bodove, dok su formalno dodjeljivanje proveli profesori na matičnim sveučilištima. Detaljnije informacije o svakom pojedinačnom programu se mogu naći na web stranicama www.iuc.hr.

Osim standardnih aktivnosti koje sprovodi IUC, u akademskoj godini 2011./2012. također je održana međunarodna konferencija "The Dream of a Global Knowledge Society" povodom proslave 40-te godišnjice osnivanja IUC-a na kojoj je sudjelovalo oko 80 sudionika iz Hrvatske i svijeta.

Sveučilište u Zagrebu od samoga početka funkcioniranja međunarodnih programa u Dubrovniku osigurava logistiku, infrastrukturu i dvije osobe u tajništvu za rad IUC programa, dok veliki broj hrvatskih sudionika opravo dolazi sa Sveučilišta u Zagrebu.

Interuniverzitetski centar Dubrovnik od drugih izvora pokriva materijalne troškove za rad ureda kao i funkcioniranje kompjuterske sobe koju koriste svi sudionici programa u PSD-u.

Također, tokom akademske godine 2011./2012. realizirana su dva važna projekta. Zahvaljujući donaciji "Federation of European Biochemical Societies (FEBS)" obnovljena je kompjutorska učionica sa 14 novih računala, dok je zahvaljujući donaciji "Open Society Foundation" obnovljena učionica broj 5 na drugome katu zgrade. Učionica nosi naziv u čast prof. Kathleen Wilkes koja je jedna od osnivačica IUC-a i "Open Society Foundation".

Također, svi sudionici, a naročito stipendisti su potaknuti da smještaj za vrijeme trajanja programa realiziraju u dormitoriju, u zgradi PSD-a.

9.KONFUCIJEV INSTITUT

9.1. Rad i aktivnosti do otvaranja Konfucijeva instituta Sveučilišta u Zagrebu

Osnivanje Konfucijeva instituta Sveučilišta u Zagrebu započelo je potpisivanjem međusveučilišnog sporazuma o uspostavi i osnivanju Konfucijeva instituta 16. studenog 2010. između Sveučilišta u Zagrebu i Šangajskog instituta za međunarodnu trgovinu (Shanghai Institute of Foreign Trade – SIFT). Za nadzor nad provedbom sporazuma i suradnje s kineske strane zadužen je Nacionalni ured za promociju kineskog jezika Vlade Narodne Republike Kine (dalje: Hanban), s kojim je Sveučilište u Zagrebu potpisalo Sporazum između sjedišta Konfucijevog instituta iz Kine i Sveučilišta u Zagrebu o osnivanju Konfucijevog instituta na Sveučilištu u Zagrebu 27. srpnja 2011. Idući korak u uspostavljanju Konfucijeva instituta Sveučilišta u Zagrebu bio je Implementacijski sporazum između Sveučilišta u Zagrebu i Šangajskog instituta za međunarodnu trgovinu za razvoj Konfucijevog instituta na Sveučilištu u Zagrebu od 24. studenog 2011. Senat Sveučilišta u Zagrebu je na svojoj sjednici održanoj 14. listopada 2011. donio odluku o osnivanju Konfucijeva instituta Sveučilišta u Zagrebu.

Pripremne aktivnosti za otvaranje Konfucijeva instituta Sveučilišta u Zagrebu odvijale su se kroz cijelu 2011. i prvu polovicu 2012., uz redovito izvještavanje rektora i prorektora Sveučilišta u Zagrebu o napretku. Kroz navedeni period odrađene su sve potrebne pripremne radnje za pokretanje Konfucijeva instituta Sveučilišta u Zagrebu (priprema dokumentacije, usuglašavanje s kineskom stranom, potpisivanje gore navedenih sporazuma itd.). Za rad Konfucijeva instituta Sveučilište u Zagrebu osiguralo prostor veličine 300m², na 2. katu glavne zgrade Studentskog centra Sveučilišta u Zagrebu, Savska cesta 25, na mjestu čitaonice Studentskog centra Sveučilišta u Zagrebu (čitaonica i cijeli knjižnični fond preseljeni su u odgovarajući prostor na 1. kat iste zgrade). Odabirom lokacije i prostora prešlo se na idući fazu u pripremnim aktivnostima za otvaranje te je započeo rad na pripremi dokumentacije za odobravanje početnih sredstava koje dodjeljuje kineska strana (Hanban), detaljna razrada plana rada, priprema za građevinske radove i adaptaciju prostora te javnu nabavu i opremanje prostora. Istovremeno je Senat Sveučilišta u Zagrebu, na svojoj sjednici održanoj 9. studenog 2011. imenovao privremenog voditelja i privremene članove Stručnog vijeća Konfucijeva instituta Sveučilišta u Zagrebu. Nedugo nakon toga, u prosincu 2011., privremeni voditelj je po prvi puta službeno sudjelovao na svjetskoj konferenciji Konfucijevih instituta u Pekingu kao predstavnik Konfucijeva instituta Sveučilišta u Zagrebu. Postupak javne nabave za odabir najpovoljnijeg izvođača na građevinskim radovima adaptacije prostora proveden je bez problema i pritužbi te se krajem ožujka 2012. pristupilo izvođenju radova. Radovi su izvedeni u roku, a prostorije adaptiran i uređen na način da su stvorene 2 učionice opće namjene, 1 učionica za posebnu namjenu koja može služiti i kao soba za sastanke, 1 ured za djelatnike i 1 zajednička prostorija koja ima višestruke namjene (izložbeni prostor, prostor za ceremonije, čitaonica i sl.). Istodobno s izvođenjem građevinskih radova radilo se na nabavi opreme i namještaja za Konfucijev institut Sveučilišta u Zagrebu. U istom periodu provodile su se i sve aktivnosti nužne za svečano otvaranje Konfucijeva instituta Sveučilišta u Zagrebu (osiguranje prostora i tehničke opreme, priprema programa za svečano otvaranje, medijska najava otvaranja u suradnji s Uredom za odnose s javnošću Sveučilišta u Zagrebu itd.).

Konfucijev institut Sveučilišta u Zagrebu svečano je otvoren 13. svibnja 2012., pod visokim pokroviteljstvom Ive Josipovića, predsjednika Republike Hrvatske, u prostoru Studentskog centra Sveučilišta u Zagrebu, Savska cesta 25. Tom prigodom organizirana je ceremonija kojoj su nazočili rektor Sveučilišta u Zagrebu prof. dr. sc. Aleksa Bjeliš, Njegova Ekselencija veleposlanik NR Kine u Republici Hrvatskoj Shen Zhifei, predsjednik Šangajskog instituta za međunarodnu trgovinu g. Sun Haiming, visoki dužnosnici i predstavnici Ministarstva znanosti, obrazovanja i sporta, Ministarstva vanjskih i europskih poslova, Ministarstva kulture, Grada Zagreba i Hrvatske gospodarske komore te brojni drugi gosti. Svečano otvaranje upriličeno je prigodom proslave dvadesete obljetnice uspostave diplomatskih odnosa Republike Hrvatske i Narodne Republike Kine te je 19. svibnja 2012. u Konfucijevom institutu Sveučilišta u Zagrebu održana svečanost prigodom početka rada, na kojoj su prisustvovali gospodin Wu Bangguo, predsjednik Svekineskog narodnog kongresa, gospodin Boris Šprem, predsjednik Hrvatskog sabora, rektor Sveučilišta u Zagrebu, prof. dr. sc. Aleksa Bjeliš, Nj. E. veleposlanik NR Kine u Republici Hrvatskoj Shen Zhifei, visoki dužnosnici i brojni izaslanici državnih i lokalnih institucija. Konfucijev institut Sveučilišta u Zagrebu tom je prigodom organizirao kratki scenski nastup, u suradnji s veleposlanstvom Narodne Republike Kine u Hrvatskoj, na kojem su nastupili studenti s Katedre za sinologiju Filozofskog fakulteta Sveučilišta u Zagrebu i Muzičke Akademije Sveučilišta u Zagrebu te je održana prezentacija kineske kaligrafije.

9.2. Aktivnosti i rad nakon otvaranja Konfucijeva instituta Sveučilišta u Zagrebu

Istovremeno sa svečanim otvaranjem Konfucijeva instituta Sveučilišta u Zagrebu 13. svibnja 2012., započeo je i Tjedan kineske kulture, manifestacija koja je po prvi put održana u gradu Zagrebu i Hrvatskoj. Cilj Tjedna kineske kulture bio je približiti kineski jezik i kulturnu tradiciju građanima grada Zagreba te ih istovremeno informirati o pokretanju Konfucijeva instituta Sveučilišta u Zagrebu. Tjedan kineske kulture održavao se od 13. svibnja do 18. svibnja 2012. U sklopu programa povodom svečanog otvaranja održan je dvostani kulturno – umjetnički program pod nazivom "Kineska rima" u prostoru Kina Studentskog centra. Program je bio potpuno besplatan za sve posjetitelje, a nastupali su izvođači iz Kine koji su izvodili scenske nastupe u plesu, pjevanju, sviranju tradicionalnih instrumenata, segmentima kineskih opera (Face changing opera) i akrobatskim točkama (riganje vatre i sl.). Izvođači su bili studenti i profesori Akademije dramske umjetnosti u Šangaju, Akademije muzičke umjetnosti u Šangaju i ostali izvođači iz gradova Chengdu i Šangaja. Program je vidjelo oko 800 posjetitelja. Isti kulturno – umjetnički program izveden je već sutradan u Dubrovniku, u prostoru tvrđave Revelin i pod visokim pokroviteljstvom g. Andre Vlahušića, gradonačelnika grada Dubrovnika. U Dubrovniku je program vidjelo oko 100 posjetitelja, za koje je ulaznica također bila besplatna. Istovremeno se u Zagrebu odvijao program Tjedna kineske kulture, koji je na svakodnevnoj bazi uključivao kratke prezentacije kineskog jezika, radionice kineske kaligrafije i slikarstva, kineskih borilačkih vještina (taiji i wushu), umjetnosti izrezivanja papira, ceremoniju čaja i nastup jazz benda Golden Buddha iz Kine, u prostoru Kluba Studentskog centra. Tjedan kineske kulture održan je u suradnji s Osnovnom školom Matije Gupca u Zagrebu, čiji su učenici također nastupili na svečanosti otvaranja 13. svibnja i kasnije svakodnevno sudjelovali na aktivnostima. Na aktivnostima su svakodnevno sudjelovali i učenici Škole za primjenjenu umjetnost i dizajn u Zagrebu (ŠPUD). Cjelokupni program trebao se odvijati u parku Zrinjevac, ali je zbog loših vremenskih uvjeta premješten u prostore Studentskog centra Sveučilišta u Zagrebu. Tijekom Tjedna kineske kulture aktivnosti su, između ostalih, posjetili prof. dr. sc. Aleksa Bjeliš, rektor Sveučilišta u Zagrebi i gđa. Jin Wei, zamjenica direktora Hanbana. Tjedan kineske kulture završio je 18. svibnja 2012.

U lipnju 2012. Konfucijev institut Sveučilišta u Zagrebu održao je radionicu kineske kaligrafije u sklopu multisenzorne izložbe "Put oko svijeta u pola sata". Radionica je održana 24. lipnja 2012 u prostorima V. gimnazije u Zagrebu.

Konfucijev institut Sveučilišta u Zagrebu, zajedno sa SIFT-om kao partnerskom institucijom, realizirao je program Ljetne škole poslovnog kineskog jezika, koja se održala u Šangaju, u kampusu SIFT-a, od 14. srpnja do 28. srpnja 2012. Natječaj za sudjelovanje na Ljetnoj školi proveden je u ožujku 2012. Budući da Konfucijev institut Sveučilišta u Zagrebu u tom trenutku još nije imao svoje polaznike, mogućnost prijave imali su svi studenti Sveučilišta u Zagrebu. Od 55 zaprimljenih prijava odabrano je 18 studenata i 2 djelatnika Ureda za međunarodnu suradnju Sveučilišta u Zagrebu, koji su pohađali i uspješno završili program Ljetne škole. Program se sastojao od intenzivnog učenja poslovnog kineskog jezika, predavanja iz kulture i poslovanja te ostalih kulturnih aktivnosti i posjeta znamenitostima Šangaja i okolice. Za vrijeme trajanja Ljetne škole SIFT je svim studentima osigurao sredstva za smještaj u svom kampusu, zajedno s obrokom, nastavne materijale, kulturne

aktivnosti te transfere do zračne luke. Studenti su sami snosili troškove avionske karte, zdravstvenog osiguranja za vrijeme boravka u NR Kini i izdavanja vize.

Konfucijev institut Sveučilišta u Zagrebu uspostavio je suradnju s Motovun film festivalom (MMF) koji se održavao od 28. srpnja do 1. kolovoza 2012. U sklopu MFF-a, organiziran je "Kineski kutak" gdje su se svakodnevno izvodile radionice kineskog slikarstva i kaligrafije, kineskih borilačkih vještina (taiji i yong chun), vodene kaligrafije i kineskog jezika. Također je postavljena i izložba fotografija o modernoj i svakodnevnoj Kini pod nazivom "Veliki zid", a organizirana je i izložba slika umjetnika Mingshi Pija, napravljena kineskom tehnikom s motivima Motovuna. Organizirana je radionica kineske kuhinje. U sklopu "Kineskog kutka" prikazano je dvadeset kineskih dokumentarnih i igranih filmova, od čega jedan film u glavnom programu MFF-a. Procjenjuje se kako je ukupno oko 2.000 ljudi vidjelo i/ili sudjelovalo u radionicama, izložbama i projekcijama Konfucijeva instituta Sveučilišta u Zagrebu.

Početak školske godine 2012./2013. dogovorena je suradnja s osnovnom školom Matije Gupca u Zagrebu, čime je to postala prva osnovna škola u Republici Hrvatskoj koja je počela sustavno raditi na uvođenju kineskog jezika u svoj program. U sklopu suradnje održana je prezentacije kineske kulture za učenike i roditelje u osnovnoj školi Matije Gupca. Prezentacija je uključivala kratke radionice kineskog jezika, kineske kaligrafije i slikarstva, kineskih borilačkih vještina i kineske kuhinje. Na radionicama je sudjelovalo ukupno 135 učenika osnovne škole. Istovremeno je tijekom cijelog tjedna Konfucijev institut Sveučilišta u Zagrebu imao promotivni pult u školi gdje su se učenici i studenti mogli informirati o mogućnostima učenja kineskog jezika. Aktivnost prezentacije Konfucijeva instituta Sveučilišta u Zagrebu u Osnovnoj školi Matije Gupca trajala je od 3. rujna do 7. rujna 2012. U sklopu suradnje, započelo se s nastavom kineskog jezika i kulture od drugog tjedna nastave u školi, gdje se u 5 različitih grupa upisalo približno 50 učenika.

Upisi u program standardnog kineskog jezika za početnike, koji je izrađen sukladno Zajedničkom europskom referentnom okviru za jezike, započeli su 3. rujna 2012. Ukupno je bilo otvoreno 90 mjesta za polaznike, podijeljene u šest grupa. Upisi su bili objavljeni na web stranicama Konfucijeva instituta Sveučilišta u Zagrebu www.ki.unizg.hr i Facebook stranici Konfucijeva instituta Sveučilišta u Zagrebu. S obzirom da se radilo o prvim polaznicima na tečajevе standardnog kineskog jezika Konfucijev institut Sveučilišta u Zagrebu nije naplaćivao nikakve iznose prilikom upisa. Svih šest grupa popunjene su u maksimalnom kapacitetu za prvi semestar. Potrebno je napomenuti kako je interes za upis na tečajevе standardnog kineskog jezika bio puno veći nego što su prostorni kapaciteti i pedagoški standardi dozvoljavali (najviše 15 polaznika po grupi). Procjenjuje se kako se oko 150 osoba nije uspjelo upisati.

U suradnju s Centrom za kulturu na Trešnjevci, 23. rujna 2012. Konfucijev institut Sveučilišta u Zagrebu sudjelovao je manifestaciji pod nazivom "Festival u parku", gdje je prezentiran kineski jezik, slikarstvo i borilačke vještine (taiji i yong chun).

Zajedno s klubom "Kino Grič", Konfucijev institut Sveučilišta u Zagrebu organizirao je proslavu jednog od najvažnijih kineskih festivala, Mjesečevog festivala, 30. rujna 2012. U prostorijama kluba postavljena je izložba fotografija svakodnevne Kine te su održane prezentacije kineske kaligrafije, umjetnosti rezanja papira i pisanja kineskih simbola. Otvaranju izložbe u klubu "Kino Grič" nazočilo je 150 osoba. Izložba je bila postavljena do 14. listopada 2012., te je bila otvorena za javnost. Procjenjuje se kako ju je vidjelo oko 3.000 ljudi.

10. INFORMIRANJE, PODRŠKA MOBILNOSTI I MEĐUNARODNA PROMOCIJA SVEUČILIŠTA

Značajan dio aktivnosti međunarodne suradnje na Sveučilištu u Zagrebu odnosi se na informiranje sveučilišne i šire javnosti o međunarodnim aktivnostima, natječajima, programima i događanjima vezanim uz visokoškolsko obrazovanje. Informiranje se u najvećoj mjeri odvija putem internetskih stranica Sveučilišta, središnjeg Ureda za međunarodnu suradnju i internetskih stranica fakulteta i akademija. Nastavljeno je izdavanje *Akademskog glasnika* – letka s informacijama o značajnim događajima i aktivnostima na Sveučilištu, kao i onima koji se odnose na visoko obrazovanje u Republici Hrvatskoj i u Europi. *Akademski glasnik* priprema se jednom mjesečno tijekom akademske godine za sjednice Senata i objavljuje na internetskoj stranici središnjeg Ureda za međunarodnu suradnju.

Ured za međunarodnu suradnju sudjelovao je u promociji međunarodne mobilnosti studenata na dva domaća sajma: Sajmu stipendija u Nacionalnoj i sveučilišnoj knjižnici u Zagrebu i Smotri sveučilišta u listopadu 2012. Poseban naglasak Ured je stavio na informiranje studenata o programu Erasmus kao najpopularnijem programu

mobilnosti te su organizirana brojna predavanja na sastavnicama, gostovanja u radio i televizijskim emisijama, informiranje u tiskovinama.

Ured za međunarodnu suradnju predstavio je programe Sveučilišta na dva međunarodna sajma: u ožujku 2012. na Međunarodnoj smotri sveučilišta u Beču – *BeSt 2012.* i u listopadu 2012. na sveučilišnoj smotri *Studentska Arena* u Ljubljani.

Podaci o međunarodnoj suradnji Sveučilišta u Zagrebu prikupljaju se putem baze podataka pod nazivom Evidencija međunarodne suradnje koja je dostupna na internetskim stranicama Ureda za međunarodnu suradnju. Središnji Ured za međunarodnu suradnju nastavio je s primjenom središnje baze *moveon program* za evidentiranje studentske mobilnosti te je unaprijedio njezino korištenje.

11. DJELATNOSTI AMAC-a

U ak. god. 2011./2012. Predsjedništvo Saveza AMAC/AMCA društava bivših studenata i prijatelja Sveučilišta u Zagrebu djelovalo je u sljedećem sastavu:

- prof. dr. sc. Helena Jasna Mencer (AMAC Središnjica), predsjednica
- prof. dr. sc. Štefica Cerjan-Stefanović (AMACIZ), potpredsjednica
- dr. sc. Krunoslav Kovačević (AMAC Središnjica), potpredsjednik, te članovi:
- prof. dr. sc. Ana Marija Grancarić (AMCA-TTF)
- prof. dr. sc. Edi Maletić (AMCA-FAZ)
- prof. dr. sc. Uroš Peruško (AMAC-FER)
- prof. dr. sc. Mario Šafran (AMAC-FSC)
- prof. dr. sc. Zvonko Šošić (AMAMUZ).

Predsjedništvo je nastavilo svoje djelovanje u skladu sa strategijom i planom djelovanja za razdoblje 2009. – 2013. te utvrđenom misijom Saveza: širenje svijesti u hrvatskom društvu o alumni ideji i kulturi kao obliku društveno odgovornog ponašanja; širenje ugleda i promicanja imena Sveučilišta; povećanje osjećaja pripadnosti i lojalnosti alumna svojoj Alma Mater; poboljšanje životnih i radnih uvjeta alumna; jačanje veza između matičnog Sveučilišta i generacija bivših i sadašnjih studenata kao i njihovih prijatelja u zemlji i svijetu; šticeženje zajedničkih interesa Alma Mater i alumna.

Također su utvrđeni i strateški ciljevi u skladu s kojima je Savez djelovao:

1. *ispuniti pretpostavke za uspješno djelovanje Saveza AMAC-UZ* – u uredu AMAC-a kao tajnica zaposlena je jedna osoba na pola radnog vremena, redovito su se održavale sjednice Predsjedništva Saveza te provodile odluke Predsjedništva, redovito se održavala mrežna stranica AMAC-a te dvama Glasnicima AMAC-a (u studenome 2011. i lipnju 2012.) Savez je obavještavao alumne o novostima i provedenim alumni aktivnostima;
2. *povećati broj fakultetskih alumni društava u članstvu Saveza/povećati broj članova u fakultetskim alumni društvima iz redova bivših studenata (iz zemlje i inozemstva)* – u studenome 2011. organizirana je Skupština AMAC Domus udruga na kojoj su se okupili predsjednici i predstavnici AMAC Domus udruga, ali i čelnici i predstavnici fakulteta koji još nisu organizirali alumni aktivnosti. Tom prigodom tiskana knjižica koja sadržava izvješća o radu svih AMAC Domus udruga. Skupština je bila dodatni poticaj fakultetima na kojima ne postoje alumni aktivnosti da počnu okupljati svoje alumne i osvijeste potrebu za alumni aktivnostima na svojoj sastavnici. U izvještajnom razdoblju osnovana je jedna nova alumni udruga, i to na Filozofskom fakultetu Sveučilišta u Zagrebu. Prigodom dodjela diploma, studentima se nude pristupnice za alumni udruge osnovane na na fakultetima;
3. *uvesti pojam počasnog/zaslužnog člana AMAC-UZ* – donesene su odluke o inauguriranju priznanja zaslužnim alumnama Sveučilišta u Zagrebu te su se raspravljali kriteriji za dodjelu priznanja;
4. *organizirati što više socijalnih kontakata među alumnama uz poticanje filantropskog i donatorskog ponašanja* – radi poticanja filantropskog i donatorskog ponašanja započete su pripremne aktivnosti vezane uz Zakladu Sveučilišta u Zagrebu, sastajao se Izvršni odbor Zaklade te je osnovano Povjerenstvo za Zakladu Sveučilišta u Zagrebu kojem je bio cilj izrada strategije Zaklade. Na razini Sveučilišta organizirana su mnogobrojna znanstveno-popularna i stručna događanja, okrugli stolovi, koncerti, primanja i sl. na koje su redovito pozivani alumni Sveučilišta.

ZAKLJUČAK

U području mobilnosti studenata i nastavnika u 2011./12. ostvareno je:

- kontinuirano povećanje mobilnosti studenata i nastavnika u okviru Programa za cjeloživotno učenje (LLP), međusveučilišnih bilateralnih sporazuma, međufakultetskih sporazuma, mreža mobilnosti (najjača CEEPUS-mreža), Erasmus Mundus External Cooperation Window, Tempus projekata, aktivnosti studentskih i stručnih udruga, projekata i drugog;
- Sveučilište je sklopilo 597 Erasmus bilateralnih sporazuma u okviru Programa za cjeloživotno učenje;
- po drugi puta je proveden *Natječaj za dobivanje dodatne financijske pomoći u svrhu specijalističkog obrazovanja sveučilišnih nastavnika*. Sredstva su dodijeljena dr. sc. Marku Stejskalu, dr. med. vet. s Veterinarskog fakulteta u svrhu specijalističkog obrazovanja na University of Georgia, Athens, SAD, doc. dr. sc. Vedran Podobniku s Fakulteta elektrotehnike i računarstva, u svrhu specijalističkog usavršavanja "Technology Policy" na University of Cambridge u Velikoj Britaniji, te Hrvoju Bebanu s Muzičke akademije u svrhu pohađanja doktorskog studija iz muzikologije na Universität für Musik und Darstellende Kunst u Grazu, Austrija.
- nastavljene su aktivnosti za poticanje internacionalizacije nastave na Sveučilištu: *Natječaj za izvođenja nastave na stranom jeziku u akademskoj godini 2010./2011.* - odobrena sredstva u iznosu od 300,000 HRK za 30 kolegija na sastavnicama Sveučilišta;
- Za studente slabijeg imovinskog statusa po prvi je put organiziran *Natječaj za dodatnu financijsku potporu u 2011./2012.* Dodijeljene su 22 stipendije, uz osigurana proračunska sredstva u iznosu od 125.853,75 HRK;
- Na Sveučilištu se trenutno izvodi pet studijskih programa na engleskom jeziku;
- uspješno je akreditiran novi interdisciplinarni sveučilišni preddiplomski studij inženjerstva na engleskom jeziku "Undergraduate Engineering Programme", kojeg su inicirali tehnički fakulteti Sveučilišta (FER, FKIT, FSB, GRAD, RGN), a koji počiva na CDIO konceptu (Conceive-Design-Implement-Operate);
- više od 95 % odlazne i dolazne studentske mobilnosti ostvareno je u suradnji s europskim sveučilištima;
- kontinuirana primjena Pravilnika o međunarodnoj mobilnosti koji omogućuje transparentnu dodjelu mobilnosti te priznavanje vremena provedenog na mobilnosti.

U području međunarodne suradnje u 2011./12. ostvareno je:

- ostvaren je budžet od 3.500.000 kuna iz sredstava Sveučilišta te iz međunarodnih projekata mobilnosti od 1.932,063,18EUR,
- potpisano je 6 novih sporazuma, 2 memoranduma o sporazumijevanju te obnovljena 6 sporazuma (Sveučilište ima 174 bilateralnih međusveučilišnih sporazuma o suradnji);
- Sveučilišna škola hrvatskoga jezika i kulture, okupila je 40 polaznika;
- Održano je pet semestralnih tečajeva HiT-1 u kojima je nastava trajala po 12-tjedna (900 sati izravne nastave). Sudjelovalo je ukupno 32 polaznika iz devetnaest zemalja s pet kontinenata;
- Od jeseni 2011. e-nastavu hrvatskoga kao inoga jezika Hej pohađalo je 11 polaznika iz deset zemalja;
- na Sveučilišnoj razini sudjelovali smo u radu sljedećih sveučilišnih mreža i međunarodnih udruženja: EUA, DRC, UNICA, AUF, CEI UniNet, IUC, Rektorska konferencija sveučilišta s područja Alpe-Jadran, SEFI, AUDEM, CASEE-ICA, EAN;
- Sveučilište je nositelj triju TEMPUS projekata te sudjeluje kao partner u osam TEMPUS projekata;
- Sveučilište provodi sedam projekata u okviru Jean Monnet programa u sklopu kojega se daje potpora aktivnostima u području europskih integracija;
- Sveučilište u okviru LLP projekata provodi sedam projekata;
- u Poslijediplomskom središtu Dubrovnik održano 37 skupova s ukupno 1.679 sudionika, od čega 648 domaćih i 1.031 stranih.– svi su programi bili međunarodnoga karaktera;
- U sklopu akademskog programa 2011./2012. IUC-a održano je ukupno 69 programa od čega je 54 tečaja i 15 konferencija. Ukupan broj sudionika IUC programa je bio nešto veći nego prethodne godine, te je iznosio 1679 sudionika iz svih krajeva svijeta. Od ukupnog broja sudionika, najveći dio činili su sudionici iz Europske unije (700 sudionika), a potom sudionici iz Hrvatske (436 sudionika).

- Informiranje sveučilišne i šire javnosti o međunarodnim aktivnostima, natjecajima, programima i događanjima vezanim uz visokoškolsko obrazovanje putem internetskih stranica Sveučilišta, središnjega Ureda za međunarodnu suradnju, mrežnih stranica fakulteta i akademija te Akademskoga glasnika;
- Međunarodna promocija Sveučilišta na Međunarodnoj smotri sveučilišta u Beču – *BeSt 2012.* i u listopadu 2012. na sveučilišnoj smotri *Študentska Arena* u Ljubljani.

*9. Djelatnost ostalih ustanova
Sveučilišta u Zagrebu*

STUDENTSKI CENTAR SVEUČILIŠTA U ZAGREBU

Studentski centar Zagreb ustanova je u sastavu Sveučilišta u Zagrebu. Osnovna djelatnost studentskih centara jest briga o studentskom standardu, i to: studentskom stanovanju, studentskoj prehrani, kulturnim i športskim sadržajima te privremenom i povremenom zapošljavanju studenata. Te djelatnosti svrstavamo u prateće djelatnosti Sveučilišta.

Godišnji financijski izvještaj za 2012. godinu u skraćenom obliku Studentskog centra u Zagrebu prikazan je u tablici.

Tablica 1. Financijsko izvješće za 2012. Studentski centar Zagreb

| <i>Izvori finan- ciranja</i> | <i>Prihodi i primici</i> | <i>Ukupno 2012.</i> | <i>Ukupno 2011.</i> | <i>Indeks 2012. / 2011.</i> |
|--------------------------------------|----------------------------------------------------|---------------------|---------------------|---------------------------------|
| <i>1</i> | <i>2</i> | <i>3</i> | <i>4</i> | <i>5=3/4</i> |
| 11 | Državni proračun | 103.390.222 | 104.222.491 | 99 |
| 11 | Županijski i gradski proračun | 0 | | |
| 31 | Vlastiti prihodi | 124.203.320 | 141.536.054 | 88 |
| 43 | Prihodi za posebne namjene | 0 | | |
| 51 | Pomoći | 0 | | |
| 61 | Donacije | 951.476 | 196.527 | 484 |
| 8 | Zajmovi | 0 | | |
| | Ukupno PRIHODI I PRIMICI | 228.545.018 | 245.955.072 | 93 |
| <i>Račun rashoda</i> | <i>Rashodi (naziv računa) tekuće aktivnosti</i> | <i>Ukupno 2012.</i> | <i>Ukupno 2011.</i> | <i>Indeks 2012. / 2011.</i> |
| <i>1</i> | <i>2</i> | <i>3</i> | <i>4</i> | <i>5=3/4</i> |
| 31 | Rashodi za zaposlene | 95.495.991 | 97.328.284 | 98 |
| 32 | Materijalni rashodi | 133.190.631 | 131.584.576 | 101 |
| 34 | Financijski rashodi | 13.772.501 | 23.450.295 | 59 |
| 37 | Naknade građanima i druge naknade | 0 | 0 | |
| 38 | Ostali rashodi | 0 | 3.131 | 0 |
| | UKUPNO tekuća aktivnost | 242.459.123 | 252.366.286 | 96 |
| <i>Račun rashoda</i> | <i>Rashodi (naziv računa) kapitalne aktivnosti</i> | <i>Ukupno 2012.</i> | <i>Ukupno 2011.</i> | <i>Indeks 2012. / 2011.</i> |
| <i>1</i> | <i>2</i> | <i>3</i> | <i>4</i> | <i>5=3/4</i> |
| 42 | Rashodi za nabavu dugotrajne imovine | 4.716.986 | 4.225.689 | 112 |
| 45 | Rashodi za dodatna ulaganja na nefin. im. | 0 | 0 | |
| | UKUPNO kapitalna aktivnost | 4.716.986 | 4.225.689 | 112 |
| | SVEUKUPNO tekuća i kapitalna aktivnost | 247.176.109 | 256.591.975 | 96 |
| | Višak / manjak | -18.631.091 | -10.636.903 | |

Godine 2012. Studentski centar u Zagrebu imao je za 18.9631.091 kuna veće rashode od prihoda, pri čemu 242.459.123 kuna rashoda pripada tekućoj, a 4.716.986 kuna kapitalnoj aktivnosti.

Na probleme u poslovanju Studentskog centra u Zagrebu Uprava Sveučilišta u Zagrebu upozoravala je Ministarstvo znanosti, obrazovanja i sporta i ostale relevantne institucije tijekom 2012. godine i tražila rješenje kako bi se uspostavilo financijsko održivo poslovanje Studentskog centra i omogućila kvalitetna usluga

studentima. Financijski problemi u kojima se nalazi Studentski centar prije svega su posljedica dugogodišnje neusklađenosti cijena i troškova studentskog smještaja i prehrane, jer cijena ne omogućava pokrivanje niti osnovnih izravnih troškova, ali i zbog nemogućnosti naplate dospjelih potraživanja od Ministarstva znanosti, obrazovanja i sporta. Nemogućnost naplate dospjelih potraživanja prema Ministarstvu znanosti, obrazovanja i sporta u iznosu od 45.810.953,63 kuna uvećano za zakonske zatezne kamate (sveukupno oko 60 mil. kuna) zahtijevala je pokretanje tužbe od ravnatelja Studentskog centra. Tužba je nakon sastanaka i konzultacija s Državnim odvjetništvom Republike Hrvatske potkraj 2012. godine povučena te je u dogovoru i zajedno sa Sveučilištem u Zagrebu Trgovačkom sudu u Zagrebu predan zahtjev za rješavanje spora u postupku mirenja, koji nije završen u zakonski predviđenom roku.

Ministarstvo se očitovalo o potraživanju Studentskog centra i priznalo potraživanja u iznosu od 5.677.516,70 kuna za izgradnju paviljona za studentski smještaj u Studentskom domu „Stjepan Radić“. Međutim Ministarstvo nije doznalo taj iznos objašnjavajući to činjenicom kako u Državnom proračunu za 2012. godinu nisu predviđena potrebna sredstva te da se doznaka ne može izvršiti sve dok se ne osiguraju dodatna sredstva putem rebalansa proračuna, a ona nisu osigurana te doznaka nije izvršena. Upravo suprotno tome, dopisom Ministarstva znanosti, obrazovanja i sporta iz studenoga 2012. dodatno je osporena obveza isplate sredstava po svim stavkama koje se potražuju, osim iznosa od 2.678.268,79 kuna za koje je Ministarstvo spremno pregovarati sa Studentskim centrom u Zagrebu.

Sveučilište u Zagrebu, polazeći od svoje odgovornosti nositelja osnivačkih prava nad Studentskim centrom u Zagrebu, predložilo je Vladi Republike Hrvatske program financijske konsolidacije i restrukturiranja Studentskog centra u Zagrebu u kojem su jasno naznačeni uzroci stanja, kratkoročne i dugoročne mjere financijske konsolidacije i restrukturiranja čija bi provedba dovela do pozitivnog i dugoročno održivog poslovanja Studentskog centra.

Predloženo je imenovanje Sanacijskog vijeća u čijem bi sastavu bili: jedan predstavnik Ministarstva znanosti, obrazovanja i sporta, jedan predstavnik Ministarstva kulture, jedan predstavnik Ministarstva financija i dva predstavnika Sveučilišta. Također je predloženo da Vlada Republike Hrvatske i Sveučilište u Zagrebu u konzultacijama provedu imenovanje sanacijskog upravitelja i jednog pomoćnika sanacijskog upravitelja.

Ovi prijedlozi, koji su više puta prezentirani svim relevantnim tijelima i osobama, a uključuju ravnopravno sudjelovanje svih zainteresiranih strana i minimalno financijski opterećuje proračun Republike Hrvatske, nisu uvaženi. Vlada Republike Hrvatske donijela je na sjednici održanoj 24. siječnja 2013. Odluku o sanaciji Studentskog centra Sveučilišta u Zagrebu. Odluka ne predviđa sudjelovanje Sveučilišta u postupku sanacije, štoviše Sveučilište je isključeno od odlučivanja te su mu oduzeta upravljačka prava i ona se prenose na Sanacijsko vijeće i sanacijskog upravitelja. U Odluci također nije razvidno gotovo ništa relevantno za postupak sanacije, nema nikakve naznake koliko će trajati sanacija, po kojem programu se provodi, iz kojih izvora se financira te koji je željeni rezultat sanacije.

Situacija u kojoj je Sveučilište u Zagrebu razvlašteno u pogledu upravljačkih ovlasti nad Studentskim centrom uvelike blokira rad Sveučilišta u mnogobrojnim pitanjima i pokrenutim projektima, a oni sada gube mogućnost realiziranja ili je njihova realizacija otežana i neizvjesna. Posebno je važno istaknuti projekte vezane uz prostorni razvoj Sveučilišta, posebice izgradnju Kampusu na Borongaju, koji je kao projekt kandidiran za strukturne fondove Europske unije, internacionalizaciju studija koja uključuje prihvata sve većeg broja studenata i nastavnika gostiju te revitalizaciju prostora Studentskog centra u Savskoj ulici 25 i prepoznatih vrijednih kulturnih sadržaja i kulturnog nasljeđa. Prihvaćanje od Sveučilišta u Zagrebu, uz Sveučilište u Rijeci, Grad Zagreb i Grad Rijeku, organizacije Europskih sveučilišnih sportskih igara 2016. godine zahtijeva prilagodbu i pripremu prostora studentskih centara za prihvata studenata natjecatelja te drugih sveučilišnih sportskih prostora za održavanje samih natjecanja. Aktivno i odgovorno sudjelovanje Sveučilišta u Zagrebu u tim procesima onemogućeno je postupkom sanacije Studentskog centra u Zagrebu.

STUDENSKI CENTAR U VARAŽDINU

Studentski centar Varaždin javna je ustanova u sklopu Sveučilišta u Zagrebu koja organizira smještaj, prehranu, privremeno i povremeno zapošljavanje studenata te njihove kulturne, sportske i druge aktivnosti. U svom sastavu ima podružnice u Čakovcu, Koprivnici, Križevcima i Bjelovaru.

U Studentskom domu, vrlo visoke razine opremljenosti (WC i kupaonice u svakoj sobi, hladnjak, pristup internetu, priključak na TV, 6 čajnih kuhinja s televizorima, automati za tople i hladne napitke, dvije opremljene informatičke učionice, dvorana za sastanke, sportska dvorana, praonica i sušionica rublja, videonadzor i kontrola ulaza i izlaza), smješteno je 260 studenata.

Subvencije za smještaj studenata podstanara (kod privatnih iznajmljivača soba) na natječaju je dobilo 187 studenata. Subvencije u iznosu od 147,00 kn uplaćivale su se mjesečno na tekuće račune studenata.

Da bi studentima olakšao traženje stanova, Studentski centar prikuplja adrese privatnih stanodavaca u Varaždinu i objavljuje ih na svojoj web-adresi (www.scvz.unizg.hr).

Prehrana studenata organizirana je u tri restorana u Varaždinu te u jednom restoranu u Čakovcu i jednom u Križevcima. Restorani su uključeni u sustav "iksica".

Studentski servis je u ak. god. 2011./2012. ostvario zadovoljavajuće rezultate privremenim i povremenim zapošljavanjem studenata. U Studentskom servisu bilo je upisano 8 227 studenata, od toga je njih 3 828 radilo (46,5%) kod 4 047 evidentiranih poslovnih partnera. Provizija koju je Studentski centar ostvario radom svojih članova, tj. privremenim i povremenim zapošljavanjem, ulagala se u poboljšanje studentskog standarda i uređenje Studentskog doma, a financirale su se i studentske udruge na učilištima te druge studentske aktivnosti.

Kad je riječ o kulturi, sportu te ostalim studentskim aktivnostima u slobodno vrijeme, Studentski centar je raspisao natječaj za financiranje projekata na području Varaždina, Čakovca, Koprivnice, Križevaca i Bjelovara. U 2012. godini dodijeljeno je 17 potpora.

U Studentskom centru je u ak. god. 2011./2012. bilo zaposleno 16 zaposlenika (1 magistar, 5 VSS, 3 VŠS, 6 SSS i 1 KV).

SVEUČILIŠTE U ZAGREBU - SVEUČILIŠNI RAČUNSKI CENTAR

Srce kontinuirano osigurava stabilan, pouzdan i kvalitetan rad postojeće nacionalne akademske i znanstvenoistraživačke e-infrastrukture i središnjih sustava od kojih ta infrastruktura ovisi, aktivno izgrađuje ili sudjeluje u izgradnji novih elemenata e-infrastrukture, osigurava povezanost hrvatske akademske i znanstvene e-infrastrukture s odgovarajućom europskom i globalnom e-infrastrukturom, daje praktičnu, savjetodavnu i obrazovnu podršku članovima akademske i istraživačke zajednice u primjeni ICT-a te obavlja funkcije računskog centra, najvećeg u Hrvatskoj, Sveučilišta u Zagrebu.

Posebno je važno naglasiti kako sve aktivnosti i djelovanje Srca nemaju drugih ciljeva osim onih koji proizlaze iz potreba njegovih korisnika. Svi rezultati djelovanja Srca jesu i trebaju ostati dostupni svim članovima akademske zajednice koji imaju potrebu koristiti se uslugama i proizvodima Srca. Utoliko je uloga Srca i u ak. god. 2011./2012. bila da svojom djelatnošću osigura stabilnu, pouzdanu, kvalitetnu i naprednu e-infrastrukturu, povezanu s europskom, a sve za potrebe svekolike akademske i istraživačke zajednice u Hrvatskoj, posebno Sveučilišta u Zagrebu, te da pruži učinkovitu i svima dostupnu podršku pri uporabi te e-infrastrukture i ICT-a općenito. S obzirom na povijest i tradiciju, a prije svega polazeći od današnjih mogućnosti Srca i potreba zajednice i korisnika, i u ak. god. 2011./2012. bila je prepoznatljiva dvojna uloga Srca - i kao nacionalne ustanove i središta nacionalne e-infrastrukture i kao računskog centra i koordinatora izgradnje i održavanja e-infrastrukture Sveučilišta u Zagrebu.

Obavljeni poslovi i ostvareni rezultati u izvještajnom razdoblju nedvojbeno pokazuju da je poslovanje i djelovanje Srca tijekom ove akademske godine bilo u potpunosti u funkciji uloge i ostvarivanja misije Srca te da je ono i dalje važan i jedinstven infrastrukturni, operativni i stručni resurs sustava znanosti i visokog obrazovanja u Republici Hrvatskoj.

Osnovni rezultati djelovanja Srca u 2011./2012. ak. god., koji su na raspolaganju svim studentima, profesorima i znanstvenicima sa Sveučilišta i iz akademske, znanstvene i istraživačke zajednice, bili su vezani uz niz **proizvoda i usluga Srca unutar njegovih pet (5) temeljnih segmenata djelovanja:**

| | |
|----------|--------------------------------------------------------------------------|
| B | Računalno-komunikacijske mreže |
| B1 | Izgradnja i održavanje mrežnih infrastruktura |
| B3 | Upravljanje domenskim prostorom |
| B4 | Croatian Internet Exchange (CIX) |
| B5 | Savjetodavne usluge u području primjene mrežnih i računalnih tehnologija |
| B6 | Komunikacijska infrastruktura Srca |
| C | Računalni sustavi |
| C1 | Upravljanje računalnim resursima |
| C4 | Upravljanje sigurnošću IT sustava |
| C5 | Obrazovanje i podrška sistem- inženjerima |
| C7 | Centar za grid i napredno računarstvo |
| C8 | Računalna infrastruktura Srca (Intranet Srca) |
| D | Informacijski sustavi i aplikacije |
| D3 | AAI@EduHr, AAI sustavi i imenički servisi |
| D4 | DOMUS - udomljavanje internetskih servisa |
| D6 | Razvojni centar za mrežne aplikacije |
| D7 | Interni informacijski sustavi Srca |
| D8 | Informacijski sustavi i aplikacije Sveučilišta u Zagrebu |
| E | Obrazovanje i podrška korisnicima |
| E1 | Podrška i obavještavanje korisnika |
| E2 | Tečajevi i drugi programi cjeloživotnog učenja |
| E9 | Ispitni centri |
| E10 | Učionice Srca i javni terminali |
| E12 | Centar za e-učenje |
| F | Posebni programi |
| F1 | Informacijski i aplikacijski sustavi MZOS-a |
| F2 | Informacijski sustavi u visokom obrazovanju |

| | |
|-----|--------------------------------------------------------------------------------------|
| F4 | Centar za analizu podataka i statistiku |
| F5 | Međunarodna konferencija ITI - Information Technology Interfaces |
| F6 | Međunarodni znanstveni časopis CIT - Journal of Computing and Information Technology |
| F10 | Informacijski sustavi studentskih centara |

Iskoraci ostvareni tijekom ak. god. 2011./2012.

Gledajući u cjelini, izvještajna godina 2011./2012. obilježena je kontinuitetom stabilnosti i pouzdanosti pri pružanju velikog broja usluga, što je za infrastrukturnu ustanovu kao što je Srce nedvojbeno očekivana, ali i za ostvarivanje najzahtjevnija karakteristika.

Izdvajamo ipak neke konkretne iskorake ostvarene tijekom ak. god. 2011./2012. važne za korisnike Srca, Sveučilište u Zagrebu i cijelu akademsku, znanstvenu i istraživačku zajednicu u Republici Hrvatskoj:

- Završena je prva faza pripreme projekta **Hrvatski znanstveni i obrazovni oblak (HR-ZOO)** i projektni je prijedlog predan MZOS-u u zalihu infrastrukturnih projekata za Europski fond za regionalni razvoj (ERDF) 2014.-2020.
- Uspostavljene su i objavljene **nove cloud-usluge Srca** – Virtual Private Server (VPS) i Virtual Computing Lab (VSL) - namijenjene ustanovama i pojedincima iz sustava znanosti i visokog obrazovanja.
- Nadograđen (obnovljen) je računalni klaster Isabella**, čime su korisnicima stavljeni na raspolaganje novi računalni resursi, uz znatno poboljšanu energetska učinkovitost klastera. Dio opreme iz klastera Isabella iskorišten je za rekonstrukciju klastera u okviru CRO NGI i EGI infrastrukture.
- U okviru projekta izgradnje nove mrežne infrastrukture podatkovnog centra Srca **nabavljena je nova aktivna mrežna oprema za LAN Srca**.
- Maksimalni promet u CIX-u (hrvatsko središte za razmjenu internetskog prometa) prvi je put premašio kapacitet od 10 Gbps**; od 2012. korisnicima CIX-a dostupan je i alat *Looking Glass*.
- Organiziran je i održan prvi dan AAI@EduHr** – autentikacijske i autorizacijske infrastrukture sustava znanosti i visokog obrazovanja, kao i niz radionica za održavatelje i korisnike te infrastrukture.
- Razvijen je **integralni registar matičnih ustanova i usluga (resursa) u sustavu AAI@EduHr** i provedena je **prva provjera usklađenosti s normama (certificiranje) usluga u sustavu**.
- Poslovni sustav Sveučilišta u Zagrebu (IPISVU-SuZg) preseljen je na infrastrukturu Srca.
- Održana je nastava za prve dvije skupine novouspostavljenih programa za osposobljavanje i usavršavanje** u području primjene računala.
- Online tečajevi za profesionalne informatičare prema programu EUCIP Core prilagođeni su novoj inačici (3.0) programa**.
- Uspostavljen je i započeo je rad novi ispitni centar Certiport**.
- Uspostavljena je **nova usluga Centra za e-učenje Projekti razvoja e-kolegija**, namijenjena sveučilišnim nastavnicima koji žele unaprijediti svoje kolegije.
- Uspješno je **proveden projekt Uporaba sustava e-portfolia u sveučilišnoj nastavi** u suradnji sa Sveučilištem u Portu.
- Uspješno je **organiziran studijski posjet u okviru Transverzalnog programa za cjeloživotno učenje EU** s temom *Supporting Teachers in Technology Enhanced Learning*.
- Objavljen je priručnik za nastavnike za uporabu sustava Merlin; uspostavljen je sustav Moodledemo** za praktično upoznavanje nastavnika i studenata s mogućnostima i načinom rada u sustavu moodle.
- Započele su pripreme za realizaciju **odluke MZOS-a o uspostavi Informacijskog sustava akademskih kartica (ISAK) i Informacijskog sustava studentskih prava (ISSP)**, za što je zaduženo Srce.

- U sklopu otvaranja Informacijskog sustava visokih učilišta (ISVU) **izrađen je i nadograđen modul ISVU REST API** kojim su autoriziranim sustavima i korisnicima izloženi podaci koji se vode u ISVU.
- Započela je **izgradnja novog sustava webObrazaca i webRegistara MZOS-a**.
- Tiskan je **jubilarni, 20. svezak međunarodnog znanstvenog časopisa CIT – Journal of Computing and Information Technology**.

U povodu Dana Sveučilišta u Zagrebu i obilježavanja 20 godina Interneta u Hrvatskoj u studenome 2012. Srcu je dodijeljeno *Posebno priznanje za 40 godina djelovanja kao informatičkog središta Sveučilišta u Zagrebu i graditelja nacionalnih e-infrastrukture, a posebno kao jednoj od ustanova koje su najviše pridonijele uvođenju Interneta u Republici Hrvatskoj 1992. godine.*



Priznanje Srcu za 40 godina djelovanja i uvođenje Interneta u Hrvatsku

Međuinstitucionalna suradnja

Svrha postojanja Srca jest zadovoljavanje potreba njegovih korisnika. U svojoj djelatnosti i ostvarivanju rezultata Srce se pritom oslanja na suradnju sa svojim okruženjem. Izdvajamo suradnju s ovim institucijama:

- ♦ **Ministarstvom znanosti, obrazovanja i sporta (MZOS)**, čijim se financiranjem redovite djelatnosti Srca osigurava stabilno funkcioniranje nacionalnih infrastrukture u nadležnosti Srca i financiranje većine njegovih najvažnijih proizvoda i usluga kao što su ove: Hrvatska nacionalna i grid infrastruktura (CRO NGI), Centar za grid i napredno računarstvo (posebno računalni klaster Isabella), AAI@EduHr, eduroam – roaming pristup mreži u Hrvatskoj po europskom, ali i globalnom akademskom roaming standardu, StuDOM, SIP@EduHr – SIP infrastruktura i usluge, Informacijski sustav visokih učilišta (ISVU), uključujući rad Centra potpore (CP), Informacijski sustav studentske prehrane (ISSP), uključujući rad Centra za autorizaciju prava (CAP), sustav HRČAK – portal otvorenog pristupa hrvatskim znanstvenim i stručnim časopisima, Podatkovne usluge, uključujući Javne kolekcije podataka, Referalni centar za Microsoftove proizvode, Referalni centar za analizu podataka i statistiku za potrebe akademske i istraživačke zajednice, Centar za antivirusnu zaštitu, tečajeve Srca

(posebno tečajeve koje članovi akademske i znanstvene zajednice pohađaju bez naknade), računalna hala Srca koja predstavlja unikatni resurs u sustavu znanosti i visokog obrazovanja, sustav učionica Srca te helpdesk za korisnike proizvoda i usluga Srca. Od strateške je važnosti i dugoročnog značenja za sustav znanosti i visokog obrazovanja suradnja i podrška koju Ministarstvo daje pripremama i prijedlogu projekta za strukturne fondove EU **Hrvatski znanstveni i obrazovni oblak (HR-ZOO)**. Glavni je cilj projekta uspostaviti i osigurati dugoročno stabilan rad temeljne računalne i podatkovne e-infrastrukture sustava znanosti i obrazovanja, kao i odgovarajuće kadrovske ekipiranja sjedišta HR-ZOO-a. Rezultat projekta bit će uspostavljen HR-ZOO kao temeljna distribuirana računalna i podatkovna e-infrastruktura sustava znanosti i obrazovanja;



- ♦ *Agencijom za znanost i visoko obrazovanje (AZVO)* na izgradnji i održavanju sustava Mozvag i drugih informacijskih sustava potrebnih za njihov rad na vrednovanju studijskih programa, kao i unaprjeđenju sustava znanosti i visokog obrazovanja u Republici Hrvatskoj i povezivanju tih sustava s Europskim znanstvenim (ERA) i Europskim obrazovnim (EHEA) prostorom;
- ♦ *Hrvatskom akademijom znanosti i umjetnosti (HAZU)* s kojom su predstavnici Srca sudjelovali u aktivnostima Znanstvenog vijeća za istraživačku infrastrukturu Hrvatske koja djeluje pri HAZU. Srce je ujedno sudjelovalo u pripremi projekta preseljenja informacijskih sustava i aplikacija HAZU na poslužiteljsku infrastrukturu Srca;
- ♦ *Nacionalnom i sveučilišnom knjižnicom (NSK)* na projektu razvoja sustava za preuzimanje i arhiviranje obveznog primjerka hrvatskih mrežnih publikacija – DAMP, odnosno Hrvatskog arhiva weba (HAW);
- ♦ *Institutom Ruđer Bošković (IRB)* u području razvoja i primjene računalnih sustava visoke učinkovitosti (HPC). Od dugoročne je važnosti strateško partnerstvo Srca i IRB-a na pripremi i prijavi projekta *Hrvatski znanstveni i istraživački oblak (HR-ZOO)*;
- ♦ *Hrvatskom informacijsko-dokumentacijskom referalnom agencijom (HIDRA)* na projektu razvoja sustava za arhiviranje mrežnih dokumenata kao dijela službene dokumentacije RH;
- ♦ *Muzejskim dokumentacijskim centrom (MDC)* na razvoju i održavanju sustava za udaljeno sigurnosno pohranjivanje podataka Sustava muzeja Republike Hrvatske;
- ♦ *Hrvatskom maticom iseljenika* i Sveučilištem u Zagrebu na projektu učenja hrvatskog jezika na daljinu u sklopu tradicionalne Sveučilišne škole hrvatskoga jezika i kulture.

Poslovi i suradnja na razini Sveučilišta u Zagrebu

Jedna od dviju temeljnih uloga Srca jest zadovoljavanje potreba Sveučilišta u Zagrebu kao cjeline, tj. potreba njegovih fakulteta i akademija, studenata, profesora, nastavnika, znanstvenika, istraživača i zaposlenika u području izgradnje i održavanja moderne e-infrastrukture i uporabe informacijskih, komunikacijskih i drugih srodnih novih tehnologija u svim segmentima djelovanja Sveučilišta: obrazovnom, istraživačkom, društvenom i poslovnom.

Zbog niza povijesnih okolnosti Sveučilište ne raspolaže i ne upravlja temeljnom e-infrastrukturom koja služi za djelovanje Sveučilišta, već se koristi segmentima nacionalnih infrastruktura, a sastavnice pojedine segmente također realiziraju ili nabavljaju nekoordinirano. Uvažavajući topologiju znanstvene i visokoškolske mreže u Hrvatskoj, hrvatska akademska i istraživačka **računalno-komunikacijska mreža (CARNet)** neke od svojih najzahtjevnijih i najnaprednijih segmenata ostvaruje upravo između članica Sveučilišta u Zagrebu. Dosadašnja briga Srca za izgradnju i održavanje računalno-komunikacijske infrastrukture akademske zajednice u Hrvatskoj značila je i brigu za održavanje napredne računalne – komunikacijske infrastrukture Sveučilišta u Zagrebu. Prestankom ugovornih odnosa između Srca i CARNeta, počevši od 1. srpnja 2009. mogućnosti Srca da utječe na izgradnju, unaprjeđenje te razinu usluga i održavanja sveučilišne mreže svedene su na minimum, što bi trebalo izazvati pozornost uprave Sveučilišta, posebno u kontekstu dugoročnog planiranja interesa i potreba Sveučilišta.

Tijekom ak. god. 2011./2012. Srce je radilo ove poslove za Sveučilište u Zagrebu:

- Projekt Hrvatski znanstveni i istraživački oblak (HR-ZOO)**, što ga priprema Srce, ima posebnu važnost za Sveučilište s obzirom na to da se u okviru projekta planira uspostava najvećeg (od ukupno šest) podatkovnog centra na lokaciji kampusa Borongaj, čime se i za Sveučilište stvaraju dugoročni temelji za funkcioniranje kvalitetnog i održivog računalnog i podatkovnog sloja e-infrastrukture.

- ☑ **Klaster Isabella i resursi Hrvatske nacionalne grid infrastrukture CRO NGI te podatkovne usluge Srca** kontinuirano su na raspolaganju znanstvenicima i istraživačima Sveučilišta, ali i svim sveučilišnim nastavnicima za potrebe nastave ili drugih obrazovnih programa.
- ☑ **Mrežni operativni centar kampusa Borongaj** i tijekom je ove akademske godine gradio, održavao i podržavao uporabu e-infrastrukture za potrebe svih sastavnica Sveučilišta koje imaju svoje prostore unutar kampusa Borongaj, te je nastavljena implementacija IP telefonije (VoIP), kontinuirano je pružana pomoć administratorima LAN infrastrukture pojedinih sastavnica, a održavao se i internetski portal kampusa na adresi <http://borongaj.unizg.hr>. Prvi je put u 2012. godini dio sredstva potrebnih za funkcioniranje Mrežnog operativnog centra Borongaj osiguran u okviru odluke Senata Sveučilišta o cjelovitom proračunu Sveučilišta.
- ☑ Iako Sveučilište u Zagrebu nije službeno pokrenulo i podržalo taj projekt, nastavljene su aktivnosti radi uspostave sveučilišne bežične mreže – **UNIZG WLAN**, koji se gradi raspoloživim sredstvima Srca i sastavnica. Tako je UNIZG WLAN proširen na dodatne lokacije Sveučilišta i dostupan je na ukupno 17 sastavnica, odnosno na 33 lokacije (od kojih je jedna i kampus Borongaj) s 135 pristupnih točaka.
- ☑ **Objedinjenje web-prostora Sveučilišta i njegovih sastavnica** rezultiralo je znatnim poboljšanjem rangiranja Sveučilišta u Zagrebu, koje je sa 1 355. došlo na 446. poziciju u svijetu (prema rangiranju iz siječnja 2012. godine).
- ☑ Pružana je **podrška nizu aplikacija** razvijenih u prethodnom razdoblju, a započela je izrada i nekoliko novih. Proširena je uporaba sustava (wiki) za podršku rada Senata Sveučilišta i drugih sveučilišnih tijela, koji olakšava elektroničku distribuciju i arhiviranje službenog materijala vezanog uz rad tih tijela.
- ☑ Nizu sastavnica pružane su **savjetodavne usluge** vezane uz rekonstrukciju i održavanje lokalnih informatičkih infrastrukture.
- ☑ Pružana je **informatička podrška radu Rektorata** u Zagrebu.
- ☑ Na prijedlog Srca, rektor je propisao Pravila za upravljanje ICT infrastrukturom Rektorata Sveučilišta.
- ☑ Srce je sudjelovalo na **17. smotri Sveučilišta u Zagrebu**, kada je, osim predstavljanja vlastitih proizvoda i usluga, osiguralo potrebnu infrastrukturnu informatičku podršku organizatoru i sudionicima Smotre.
- ☑ **Centar za e-učenje** nastavio je obavljati poslove sveučilišnog Ureda za e-učenje. Centar je tijekom 2012. godine uspješno vodio projekt **Uporaba sustava e-portfolia u sveučilišnoj nastavi**, a financirao ga je Fond za razvoj Sveučilišta u Zagrebu. Također treba naglasiti da je u 2012. godini vrlo uspješno organiziran **prvi na Sveučilištu studijski posjet u okviru Transverzalnog programa za cjeloživotno učenje Europske unije** na kojem je sudjelovalo 16 sudionika iz 12 europskih zemalja. Tijekom četiri dana studijskog posjeta sudionici su raspravljali o problemima s kojima se susreću u primjeni ICT-a i tehnologija e-učenja u nastavi te su razmijenili znanja i mišljenja.

Ni tijekom ove akademske godine nisu ostvarene pretpostavke za cjelovito sagledavanje, planiranje i sustavno zadovoljavanje informacijskih potreba Sveučilišta i službi Rektorata. Radna skupina za izradu strategije informatizacije Sveučilišta, osnovana odlukom Rektora u 2011. godini, nije zbog niza okolnosti dovršila izradu strategije. Ipak treba naglasiti da je tijekom javne rasprave o Smjernicama za razvoj i preobrazbu Sveučilišta **Srce dostavilo prijedloge vezane uz pitanja primjene informacijske i komunikacijske tehnologije**, koji su i uvršteni u dokument Razvoj i preobrazba Sveučilišta u Zagrebu; Razrada polaznih pretpostavki (točka 34) prihvaćen na sjednici Senata Sveučilišta održanoj 15. siječnja 2013.

Tijekom 2012. godine nastavilo se stanje u kojem nije u potpunosti provedena odluka o obveznoj uporabi Informacijskog sustava visokih učilišta (ISVU) na svim sastavnicama Sveučilišta, što dovodi do necjelovitosti podataka o studijima i studentima potrebnih za upravljanje i odlučivanje na Sveučilištu, ali je razina uporabe sustava i na sastavnicama i posebno na Rektoratu vidljivo unaprijeđena.

Aktivnosti vezane uz projekt **Integralnog poslovnog informacijskog sustava visokih učilišta (IPISVU) na Sveučilištu u Zagrebu**, započete kao projekt MZOS-a i Sveučilišta tijekom ljeta 2009., u kojima aktivno sudjeluje i Srce, rezultirale su prijedlogom Srca da se taj projekt zaključi, a da sustav IPISVU-SuZg konačno bude preseljen na

infrastrukturu Srca i da, bez obzira na niz nedostataka, formalno prijeđe u produkcijski status. Preseljenje IPISVU-SuZg na poslužiteljsku infrastrukturu Srca ostvareno je u prosincu 2012.

Srce je na temelju odluke Rektorskog kolegija u širem sastavu započelo aktivnosti vezane uz **zajedničku nabavu licenciranog softvera za potrebe Sveučilišta u Zagrebu**. Tijekom 2011. uspješno su dovršeni pregovori samo za programski sustav SAS. Ostvareni rezultati tijekom 2012. godine, nažalost, upućuju na trenutačnu nespremnost Sveučilišta za takve pothvate.

Međunarodna suradnja

Srce je aktivno i intenzivno bilo uključeno u 2 europska FP7 infrastrukturna projekta:

- (1) GÉANT3 - *Multi-gigabit Pan-European Research and Education Network*
- (2) EGI-InSPIRE - *Integrated Sustainable Pan-European Infrastructure for Researchers in Europe.*



Ivana Marića, zamjenika ravnatelja Srca, MZOS je imenovao hrvatskim predstavnikom u krovnu europsku skupinu za e-infrastrukturu - e-IRG (e-Infrastructure Reflection Group). Također je član Izvršnog odbora (Executive Committee) projekta GÉANT3 i direktor je u Vijeću direktora (Board of Directors) tvrtke DANTE odgovorne za rad paneuropske akademske i istraživačke mreže GÉANT. Od rujna 2011. predsjednik je Izvršnog odbora (Executive Committee) FP7 projekta GÉANT, što ga čine predstavnici svih akademskih i istraživačkih mreža Europe, a član je i EAC-a (External Advisory Committee) projekta EGI-inSPIRE.

Mr.sc. Miroslav Milinović, pomoćnik ravnatelja Srca, od svibnja 2006. do svibnja 2012. obnašao je dužnost **potpredsjednika TERENA-e**, udruge europskih akademskih i istraživačkih mreža, a ujedno je član ECAM-a, vijeća za akademski middleware, i GeGC - Global eduroam Governance Committee - Vijeća za globalnu uslugu eduroam™ koja djeluju u okviru TERENA-e.

Srce aktivno sudjeluje u radu sljedećih međunarodnih udruga:

- ◆ **Euro-IX**: *European Internet Exchange Association*
- ◆ **EDEN**: *European Distance and E Learning Network*
- ◆ **EUNIS**: *European University Information Systems*
- ◆ **EuroPACE**: *European association of universities and educational organisations for networked e-learning*
- ◆ **EUGridPMA**: *The European Policy Management Authority for Grid Authentication in e-Science*
- ◆ **RIPE**: *Réseaux IP Européens - RIPE Network Coordination Centre Regional Internet Registry*
- ◆ **EUNIS** (European University Information Systems) gdje predstavlja Sveučilište u Zagrebu.

Opći podaci o Srcu

| <i>Zaposleni u Srcu (po stručnoj spremi) na dan 30.9.2012. ukupno 135 (128+7*)</i> | | | | | |
|----------------------------------------------------------------------------------------|---------------|------------|------------|------------|---------------|
| dr.sc. | mr.sc. | VSS | VŠS | SSS | ostali |
| 2 | 12 | 77 (72+5*) | 16 (14+2*) | 26 | 2 |

*zaposleni na određeno vrijeme vezano uz ugovore / ugovorne obveze

Ravnatelj: dr.sc. Zoran Bekić

Zamjenik ravnatelja: Ivan Marić, dipl.ing.

Organizacijske jedinice:

- Sektor za računalno-komunikacijske mreže (predstojnik Mario Klobučar, dipl.ing.)
- Sektor za računalne sustave (predstojnik Dobriša Dobrenić, dipl.ing.)
- Sektor za informacijske sustave i aplikacije (predstojnik mr.sc. Miroslav Milinović)
- Sektor za obrazovanje i podršku korisnicima (predstojnik Vladimir Braus, dipl.ing.)

- Sektor za posebne programe (do 31. prosinac 2011. predstojnik mr.sc. Dubravko Hunjet, od 1. siječnja 2012. predstojnik Denis Kranjčec, dipl.ing.)
- Sektor za opće poslove (od 9. listopada 2010. do 14. prosinca 2011. predstojnica Vesna Kajiš, mag.act.soc., od 15. prosinca 2011. predstojnica mr.sc. Milena Mrkonjić).

Adresa: Zagreb, Josipa Marohnića 5

URL: <http://www.srce.unizg.hr/>

e-mail: ured@srce.hr

10. Doktori znanosti

PROMOVIRANI DOKTORI ZNANOSTI U AK. GOD. 2011./2012.

| <i>Ime i prezime</i> | <i>Datum rođenja</i> | <i>Područje znanosti</i> | <i>Ime i prezime</i> | <i>Datum rođenja</i> | <i>Područje znanosti</i> |
|----------------------------------|----------------------|--------------------------|----------------------------------|----------------------|--------------------------|
| 6.11.2011. | | | Goran Conar | 27.11.1980. | prir. zn. |
| | | | Ivana Crljenko | 6.2.1975. | interdis. pod. zn. |
| | | | Daniela Cvitković | 7.1.1978. | druš. zn. |
| | | | Mato Čačić | 18.12.1972. | bioteh. zn. |
| | | | Jasna Čačić | 8.8.1965. | bioteh. zn. |
| | | | Marijeta Čalić | 5.3.1976. | prir. zn. |
| | | | Ivana Čapeta Rakić | 27.10.1976. | human. zn. |
| | | | Mirela Čarapina | 18.2.1971. | prir. zn. |
| | | | Dubravka Čerba | 22.8.1980. | prir. zn. |
| | | | Hana Čipčić Paljetak | 20.2.1973. | prir. zn. |
| | | | Božo Čolak | 13.10.1946. | biomed. i zdr. |
| | | | Tatjana Čunko | 26.4.1962. | human. zn. |
| | | | Barbara Čupić | 14.4.1978. | prir. zn. |
| | | | Stanko Čavar | 27.4.1966. | prir. zn. |
| | | | Ivana Čavar | 20.2.1980. | teh. zn. |
| | | | Domagoj Damjanović | 4.8.1977. | teh. zn. |
| | | | Branka Dejanović | 4.9.1974. | prir. zn. |
| | | | Sanja Devčić | 4.6.1967. | prir. zn. |
| | | | Danko Deždek | 9.7.1972. | biomed. i zdr. |
| | | | Ognjen Dobrijević | 25.2.1981. | teh. zn. |
| | | | Dubravka Doležal | 31.1.1972. | prir. zn. |
| | | | Danijela Domljan | 25.11.1971. | bioteh. zn. |
| | | | Miroslav Dubovečak | 28.4.1970. | prir. zn. |
| | | | Vlatka Dugački | 28.4.1976. | human. zn. |
| | | | Marjana Dürriegl | 10.4.1975. | biomed. i zdr. |
| | | | Igor Erceg | 8.2.1981. | teh. zn. |
| | | | Gabrijela Ergović | 3.6.1975. | prir. zn. |
| | | | Hano Ernst | 4.6.1979. | druš. zn. |
| | | | Vanja Fenzl | 18.8.1966. | biomed. i zdr. |
| | | | Ivana Filipović | 26.12.1978. | biomed. i zdr. |
| | | | Fredi Fiorentini | 29.8.1961. | druš. zn. |
| | | | Ivan Fratrić | 28.5.1980. | teh. zn. |
| | | | Rajko Fureš | 12.9.1966. | prir. zn. |
| | | | Ivan Gabrijel | 4.5.1979. | teh. zn. |
| | | | Ivan Galić | 21.7.1973. | biomed. i zdr. |
| | | | Slavka Galić | 11.12.1959. | druš. zn. |
| | | | Josip Galić | 16.2.1978. | teh. zn. |
| | | | Igor Gašparić | 22.4.1975. | prir. zn. |
| | | | Ana Gavran Miloš | 16.5.1980. | human. zn. |
| | | | Davorka Gazdek | 29.6.1966. | biomed. i zdr. |
| | | | Koraljka Gjadrov Kuveždić | 4.2.1970. | biomed. i zdr. |
| | | | Ljubomir Glamuzina | 27.9.1972. | prir. zn. |
| | | | Stjepan Gluščić | 7.1.1962. | druš. zn. |
| | | | Goran Goldberger | 15.8.1975. | druš. zn. |
| | | | Eleonora Goluža | 26.6.1973. | prir. zn. |
| | | | Petra Golja Gašparović | 20.3.1975. | prir. zn. |
| | | | Marija Gradečki-Poštenjak | 12.12.1958. | bioteh. zn. |
| | | | Zrinka Greblo | 1.2.1980. | druš. zn. |
| | | | Ilija Grgić | 16.4.1966. | teh. zn. |
| | | | Ivica Grgurević | 19.9.1972. | biomed. i zdr. |
| | | | Marica Grigić | 30.8.1967. | human. zn. |
| | | | Igor Gruić | 11.9.1979. | druš. zn. |
| | | | Irena Guszak | 29.5.1980. | druš. zn. |
| | | | Bojana Hajduk Černeha | 7.1.1968. | bioteh. zn. |
| | | | Jasna Halambek | 7.7.1979. | bioteh. zn. |
| | | | Gordana Horvatić Herceg | 21.12.1961. | biomed. i zdr. |
| | | | Ivana Hrga | 15.9.1968. | prir. zn. |
| | | | Gordana Hržica | 21.2.1977. | human. zn. |
| | | | Dubravko Huljev | 18.10.1954. | biomed. i zdr. |
| | | | Goran Hutinec | 4.6.1980. | human. zn. |
| | | | Hasnija Ilazi | 9.11.1967. | human. zn. |
| | | | Jelena Ivančić Jelečki | 6.12.1975. | prir. zn. |
| | | | Ana Ivaniš | 20.8.1978. | biomed. i zdr. |
| | | | Marija Ivković | 20.7.1982. | prir. zn. |
| | | | Nina Jajčanin Jozić | 25.8.1979. | prir. zn. |
| | | | Ružica Jakešević | 7.2.1982. | druš. zn. |
| | | | Sonja Jamnicki | 18.9.1978. | teh. zn. |
| | | | Petar Jandrić | 14.6.1977. | druš. zn. |
| | | | Franjo Janeš | 26.8.1982. | human. zn. |
| | | | Ivana Jedud | 18.5.1977. | druš. zn. |
| Arijan Abrashi | 1.12.1974. | teh. zn. | | | |
| Gordan Akrap | 10.10.1966. | druš. zn. | | | |
| Marija Alešković | 19.3.1980. | prir. zn. | | | |
| Sead Alić | 17.3.1956. | human. zn. | | | |
| Ivan Andrijanić | 20.3.1975. | human. zn. | | | |
| Višeslav Aralica | 20.2.1972. | human. zn. | | | |
| Haidi Arbanasić | 19.5.1964. | prir. zn. | | | |
| Josip Atalić | 8.9.1976. | teh. zn. | | | |
| Jasna Ažman | 23.8.1954. | human. zn. | | | |
| Irena Babić | 31.1.1965. | biomed. i zdr. | | | |
| Darko Babić | 6.3.1973. | druš. zn. | | | |
| Silvija Babić | 10.12.1966. | druš. zn. | | | |
| Fedora Babić | 3.11.1983. | prir. zn. | | | |
| Marko Badrić | 28.4.1973. | druš. zn. | | | |
| Alica Bajić | 2.8.1956. | prir. zn. | | | |
| Justina Bajt | 16.6.1960. | druš. zn. | | | |
| Lidija Bakota | 15.7.1974. | human. zn. | | | |
| Marija Bakotić | 15.8.1978. | druš. zn. | | | |
| Miro Bakula | 27.5.1972. | prir. zn. | | | |
| Antonija Balenović | 17.4.1968. | biomed. i zdr. | | | |
| Davor Balić | 27.8.1969. | human. zn. | | | |
| Anja Baraba | 19.11.1981. | biomed. i zdr. | | | |
| Maja Baretić | 13.6.1970. | prir. zn. | | | |
| Zvonimir Barišić | 23.5.1963. | biomed. i zdr. | | | |
| Gorana Baršić | 18.7.1977. | teh. zn. | | | |
| Dubravka Bartolek | 3.3.1963. | biomed. i zdr. | | | |
| Melanija Belaj | 24.4.1975. | human. zn. | | | |
| Borislav Belev | 7.9.1968. | biomed. i zdr. | | | |
| Božidar Benko | 25.8.1977. | bioteh. zn. | | | |
| Andrea Benussi-Skukan | 27.12.1962. | biomed. i zdr. | | | |
| Nada Bezić | 11.9.1963. | human. zn. | | | |
| Tomislav Bilić | 23.5.1979. | human. zn. | | | |
| Željko Birkić | 13.10.1967. | druš. zn. | | | |
| Toni Bjažić | 2.9.1980. | teh. zn. | | | |
| Tamara Bjažić Klarin | 31.3.1972. | human. zn. | | | |
| Sandi Blagonić | 15.1.1972. | human. zn. | | | |
| Borka Bobovec | 20.10.1961. | human. zn. | | | |
| Željko Bogdan | 15.12.1978. | druš. zn. | | | |
| Dubravka Bojanić Varezić | 19.4.1978. | prir. zn. | | | |
| Ana Bonetti | 13.5.1977. | druš. zn. | | | |
| Neda Borić | 4.11.1961. | human. zn. | | | |
| Etami Borjan | 5.5.1979. | human. zn. | | | |
| Neven Bosilj | 26.9.1968. | druš. zn. | | | |
| Marijana Bosnar Puretić | 22.6.1971. | biomed. i zdr. | | | |
| Dražen Bošković | 3.4.1959. | teh. zn. | | | |
| Ivana Bošnjak | 3.6.1980. | prir. zn. | | | |
| Ivo Božić | 16.7.1953. | biomed. i zdr. | | | |
| Darko Božić | 25.4.1973. | biomed. i zdr. | | | |
| Josipa Bradić | 8.10.1976. | druš. zn. | | | |
| Zdenko Braičić | 14.3.1978. | prir. zn. | | | |
| Davor Brajdić | 11.7.1976. | biomed. i zdr. | | | |
| Dubravka Brezak-Stamać | 22.9.1966. | human. zn. | | | |
| Karolina Brkić Bubola | 16.7.1979. | bioteh. zn. | | | |
| Ivana Brković | 13.5.1971. | human. zn. | | | |
| Ana Bronić | 25.5.1972. | biomed. i zdr. | | | |
| Vlatko Broz | 8.3.1975. | human. zn. | | | |
| Marija Bubaš | 11.6.1972. | prir. zn. | | | |
| Verica Buđimir | 8.2.1977. | druš. zn. | | | |
| Zvonimir Bujanović | 10.6.1980. | prir. zn. | | | |
| Ivan Bulić | 9.4.1969. | human. zn. | | | |
| Tomislav Bulum | 6.5.1977. | prir. zn. | | | |
| Marija Buljan | 16.12.1978. | biomed. i zdr. | | | |
| Nadica Buzina | 13.2.1961. | druš. zn. | | | |
| Hrvoje Cajner | 7.3.1978. | teh. zn. | | | |
| Iva Ceraj | 10.11.1970. | human. zn. | | | |
| Kristina Cergol Kovačević | 29.1.1981. | human. zn. | | | |

| <i>Ime i prezime</i> | <i>Datum rođenja</i> | <i>Područje znanosti</i> | <i>Ime i prezime</i> | <i>Datum rođenja</i> | <i>Područje znanosti</i> |
|--------------------------|----------------------|--------------------------|------------------------------|----------------------|--------------------------|
| Željko Jeleč | 28.8.1974. | prir. zn. | Maja Matasović | 19.12.1979. | human. zn. |
| Anita Jeličić | 25.1.1960. | druš. zn. | Mario Matijašić | 8.4.1977. | prir. zn. |
| Matijana Jergović | 19.10.1977. | biomed. i zdr. | Margareta Matijević | 19.6.1975. | human. zn. |
| Mladen Jokić | 7.12.1978. | prir. zn. | Teo Matković | 11.5.1976. | druš. zn. |
| Željka Josipović-Jelić | 27.5.1956. | biomed. i zdr. | Katarina Matković | 16.2.1980. | prir. zn. |
| Marijan Jukić | 3.7.1984. | druš. zn. | Damir Matoković | 5.5.1959. | biomed. i zdr. |
| Tonča Jukić | 21.5.1978. | druš. zn. | Mladen Mavar | 3.5.1960. | druš. zn. |
| Snježana Jurić | 4.10.1980. | prir. zn. | Hrvoje Meaški | 24.8.1977. | teh. zn. |
| Damir Jurić | 8.6.1980. | teh. zn. | Martina Medvidović-Kosanović | 10.1.1975. | prir. zn. |
| Danijela Jurić-Kačunić | 3.8.1980. | teh. zn. | Renata Mekovec | 5.9.1978. | druš. zn. |
| Držislav Kalafatić | 29.1.1970. | biomed. i zdr. | Tihomir Mihalić | 26.9.1977. | teh. zn. |
| Ivan Kalafatić | 12.4.1977. | teh. zn. | Petar Mihatov | 5.9.1972. | human. zn. |
| Tugomir Karadjole | 4.4.1974. | biomed. i zdr. | Gabrijela Mihelčić | 6.9.1965. | druš. zn. |
| Željko Karas | 17.2.1976. | druš. zn. | Draga Mihelić | 15.2.1968. | prir. zn. |
| Tomislav Karlović | 6.12.1979. | druš. zn. | Ivan Mijić | 5.8.1966. | druš. zn. |
| Tomislav Kelava | 11.8.1981. | biomed. i zdr. | Goran Mikleušević | 19.7.1977. | prir. zn. |
| Dubravka Klasiček | 8.7.1977. | druš. zn. | Simon Mikulandra | 21.5.1965. | biomed. i zdr. |
| Hrvoje Klasić | 6.12.1972. | human. zn. | Ivanka Mikulić | 2.3.1978. | biomed. i zdr. |
| Jadranka Knežević Čuča | 14.5.1960. | prir. zn. | Luka Milanović | 1.11.1978. | druš. zn. |
| Nina Kopčić | 18.4.1975. | teh. zn. | Rudolf Milanović | 15.2.1952. | prir. zn. |
| Sanja Kovačić | 3.3.1970. | biomed. i zdr. | Tatjana Mileta | 29.9.1966. | prir. zn. |
| Slavko Kovačić | 30.3.1968. | human. zn. | Morena Milić | 2.7.1962. | biomed. i zdr. |
| Ana Kovačić | 19.10.1971. | prir. zn. | Mirta Milić | 24.8.1980. | prir. zn. |
| Zlatica Kozjak Mikić | 11.10.1963. | druš. zn. | Srdan Milovac | 27.3.1978. | prir. zn. |
| Sandra Kralik | 4.8.1972. | prir. zn. | Krunoslav Minažek | 20.7.1978. | teh. zn. |
| Saša Kralik Oguić | 24.12.1965. | biomed. i zdr. | Dinko Mitrečić | 29.1.1976. | biomed. i zdr. |
| Marija Kretić Nad | 14.8.1975. | human. zn. | Mirko Mlakar | 18.1.1959. | human. zn. |
| Antonija Krstačić | 7.6.1974. | prir. zn. | Marina Modrić | 10.12.1973. | prir. zn. |
| Igor Kulenović | 27.7.1974. | human. zn. | Sanja Morić | 27.1.1978. | bioteh. zn. |
| Ana Kulić | 24.5.1963. | biomed. i zdr. | Marko Mustapić | 1.9.1977. | druš. zn. |
| Meri Kunčić | 25.6.1970. | human. zn. | Majda Naji | 2.5.1949. | druš. zn. |
| Duška Kunštek | 24.1.1973. | teh. zn. | Smiljana Narančić Kovač | 9.11.1957. | human. zn. |
| Sanja Kusačić Kuna | 8.11.1964. | biomed. i zdr. | Višnja Negovetić Mandić | 29.5.1971. | biomed. i zdr. |
| Simona Kutí | 14.7.1980. | druš. zn. | Hrvoje Nevečeral | 31.5.1976. | bioteh. zn. |
| Hrvoje Kuveždić | 13.6.1970. | druš. zn. | Ema Ničea Gruber | 9.1.1974. | human. zn. |
| Ana Kwokal | 30.5.1970. | prir. zn. | Marko Nikolić | 19.8.1972. | biomed. i zdr. |
| Sandra Laleta | 20.9.1964. | druš. zn. | Mladen Nikšić | 1.7.1964. | teh. zn. |
| Irena Lasić | 12.12.1974. | human. zn. | Petra Nola Fuchs | 11.6.1981. | biomed. i zdr. |
| Dragan Ledina | 4.4.1961. | biomed. i zdr. | Kristian Novak | 14.5.1979. | human. zn. |
| Hrvoj Lehpaer | 27.6.1959. | teh. zn. | Blaženka Novak | 21.4.1956. | human. zn. |
| Sonja Lesjak | 11.3.1977. | prir. zn. | Dinko Novosel | 8.3.1973. | biomed. i zdr. |
| Jelka Leušić Temmer | 24.12.1955. | biomed. i zdr. | Danijela Nožinić | 24.10.1973. | prir. zn. |
| Saša Likić | 25.6.1980. | prir. zn. | Krunoslav Nujić | 25.10.1974. | prir. zn. |
| Duje Lisičić | 6.8.1976. | prir. zn. | Orlanda Obad | 29.4.1976. | druš. zn. |
| Vitomira Lončar | 7.4.1959. | human. zn. | Dagmar Oberhofer | 20.5.1957. | biomed. i zdr. |
| Martin Lončarić | 18.7.1974. | prir. zn. | Eva Ocvirk | 28.10.1973. | teh. zn. |
| Marinko Lozančić | 9.8.1962. | druš. zn. | Renata Ojurović | 7.11.1968. | bioteh. zn. |
| Bratislav Lučin | 4.4.1956. | human. zn. | Darija Omrčen | 2.11.1961. | human. zn. |
| Tihana Luetić | 12.6.1976. | human. zn. | Predrag Oreški | 28.2.1966. | druš. zn. |
| Marija Lütze-Miculinić | 10.12.1961. | human. zn. | Marin Orlić | 27.11.1978. | teh. zn. |
| Jelena Ljubković | 6.2.1981. | prir. zn. | Jasna Padovan | 23.1.1975. | prir. zn. |
| Mladen Madjarević | 18.12.1945. | biomed. i zdr. | Matko Pajčić | 16.5.1978. | druš. zn. |
| Vesna Mahovlić | 10.1.1954. | biomed. i zdr. | Ivana Palej Jakopović | 16.8.1979. | prir. zn. |
| Gordan Majić | 1.10.1962. | biomed. i zdr. | Goran Palijan | 12.4.1977. | prir. zn. |
| Miroslav Mandić | 23.4.1977. | druš. zn. | Sandra Pavičić Žeželj | 25.2.1974. | bioteh. zn. |
| Luka Mandić | 11.7.1975. | prir. zn. | Dario Pavić | 9.8.1977. | prir. zn. |
| Ivana Marčinko | 1.8.1975. | druš. zn. | Berislav Pavlović | 8.11.1963. | teh. zn. |
| Ante Marenić | 12.5.1980. | teh. zn. | Leo Pažanin | 11.4.1958. | biomed. i zdr. |
| Petra Margetić | 23.10.1967. | biomed. i zdr. | Željko Pedišić | 25.3.1982. | druš. zn. |
| Ivana Marić | 31.3.1972. | druš. zn. | Porin Perić | 5.6.1964. | biomed. i zdr. |
| Siniša Marijan | 17.7.1960. | teh. zn. | Davorka Perić | 22.11.1960. | biomed. i zdr. |
| Sandra Marinović Kulišić | 17.4.1976. | prir. zn. | Ana Perinić Lewis | 19.9.1976. | human. zn. |
| Milivoj Marković | 2.8.1980. | druš. zn. | Zoran Peršec | 26.6.1970. | prir. zn. |
| Dragan Markovina | 6.2.1981. | human. zn. | Boško Pešić | 15.4.1975. | human. zn. |
| Damir Markuš | 8.11.1959. | druš. zn. | Renata Peternel | 6.2.1955. | biomed. i zdr. |
| Irena Martinić Popović | 26.10.1964. | biomed. i zdr. | Lana Peternel | 24.2.1973. | human. zn. |
| Ante Marušić | 6.9.1972. | biomed. i zdr. | Krešimir Petković | 1.5.1982. | druš. zn. |
| Patricia Marušić | 3.3.1967. | human. zn. | Ivanka Petric Vicković | 23.8.1969. | biomed. i zdr. |
| Arijana Mataga Tintor | 22.8.1966. | druš. zn. | Vilko Petrić | 4.4.1982. | druš. zn. |
| Maja Matanović Škugor | 4.4.1974. | prir. zn. | Ana Petrić | 18.2.1982. | teh. zn. |

| <i>Ime i prezime</i> | <i>Datum rođenja</i> | <i>Područje znanosti</i> | <i>Ime i prezime</i> | <i>Datum rođenja</i> | <i>Područje znanosti</i> |
|----------------------------|----------------------|--------------------------|--------------------------|----------------------|--------------------------|
| Igor Petrović | 1.3.1974. | teh. zn. | Olivera Tančeva Crmarić | 3.12.1964. | bioteh. zn. |
| Ozren Pilipović | 11.9.1979. | druš. zn. | Krunoslav Teslak | 1.11.1978. | bioteh. zn. |
| Renata Pinjatela | 4.8.1972. | druš. zn. | Stana Tokić | 1.6.1979. | prir. zn. |
| Andreja Pirc | 3.1.1983. | bioteh. zn. | Čedna Tomasović-Lončarić | 15.11.1965. | biomed. i zdr. |
| Silvija Pisk | 10.8.1976. | human. zn. | Igor Tomašković | 28.6.1973. | biomed. i zdr. |
| Barbara Pisker | 21.7.1976. | druš. zn. | Martina Tomić | 18.12.1970. | prir. zn. |
| Petra Poldrugač | 5.9.1975. | teh. zn. | Silvana Tomić Rotim | 18.9.1971. | druš. zn. |
| Tamara Poljičanin | 23.8.1973. | biomed. i zdr. | Zoran Tomljanović | 2.5.1982. | prir. zn. |
| Jelena Popić Ramač | 16.1.1972. | prir. zn. | Petra Turčić | 19.8.1980. | biomed. i zdr. |
| Daniel Premerl | 2.1.1972. | human. zn. | Kruna Valter | 13.2.1972. | biomed. i zdr. |
| Antonija Primorac | 21.3.1976. | human. zn. | Suzana Varga | 5.2.1979. | biomed. i zdr. |
| Lucija Puljak | 21.10.1952. | human. zn. | Mislav Vedriš | 5.10.1977. | bioteh. zn. |
| Andela Pustak | 12.9.1978. | prir. zn. | Zoran Veršić | 24.11.1966. | teh. zn. |
| Sanja Radović | 28.8.1965. | biomed. i zdr. | Domagoj Vidović | 20.11.1979. | human. zn. |
| Sarah Michele Rajtmajer | 2.6.1983. | prir. zn. | Tihomir Vidranski | 28.12.1977. | druš. zn. |
| Davor Rašeta | 8.4.1979. | teh. zn. | Branka Vidrih | 11.9.1965. | prir. zn. |
| Ivana Ratkaj | 8.11.1980. | prir. zn. | Dubravka Vilke-Pinter | 14.3.1962. | human. zn. |
| Rosana Ratković | 31.8.1963. | human. zn. | Barbara Viljetić | 21.11.1980. | prir. zn. |
| Veseljka Rebić | 4.2.1978. | druš. zn. | Stanislav Vižintin | 14.1.1959. | teh. zn. |
| Loris Redovniković | 26.1.1974. | teh. zn. | Anđelko Vlašić | 9.12.1979. | teh. zn. |
| Tomica Rešetar | 8.11.1978. | druš. zn. | Radovan Vodopija | 17.10.1960. | biomed. i zdr. |
| Ivana Rešetnik | 24.11.1975. | prir. zn. | Danijel Vojak | 7.1.1980. | human. zn. |
| Luka Ribarević | 27.12.1978. | druš. zn. | Darko Vončina | 21.8.1979. | bioteh. zn. |
| Petra Rodik | 24.11.1977. | druš. zn. | Ivan Voras | 5.12.1981. | teh. zn. |
| Danijel Rohde | 11.10.1977. | teh. zn. | Božica Vrabec Branica | 29.9.1966. | biomed. i zdr. |
| Daria Rovani | 31.7.1976. | druš. zn. | Alan Vranjković | 18.8.1978. | prir. zn. |
| Nedjeljka Ruljančić | 19.7.1964. | biomed. i zdr. | Hrvoje Vražić | 1.11.1979. | biomed. i zdr. |
| Anita Runjić-Stoilova | 20.10.1973. | human. zn. | Alenko Vrđuka | 13.11.1974. | druš. zn. |
| Tomislav Rupčić | 29.7.1981. | druš. zn. | Višnjica Vučetić | 3.8.1956. | prir. zn. |
| Mirko Ruščić | 26.7.1965. | prir. zn. | Ivan Vučković | 30.7.1977. | prir. zn. |
| Ivan Sabol | 12.7.1980. | prir. zn. | Sandra Vučković-Rebrina | 2.4.1965. | prir. zn. |
| Maja Sabol | 28.5.1981. | prir. zn. | Predrag Vujević | 1.9.1961. | bioteh. zn. |
| Vanja-Ivan Savić | 6.8.1975. | druš. zn. | Saša Vuk | 2.12.1979. | druš. zn. |
| Ivan Segedi | 22.10.1980. | druš. zn. | Ana-Marija Vukušić | 11.6.1975. | human. zn. |
| Helga Sertić Milić | 5.11.1971. | prir. zn. | Gabriela Vuletin Selak | 23.6.1976. | prir. zn. |
| Magda Sindičić | 24.11.1980. | biomed. i zdr. | Jasenka Wagner | 11.8.1976. | biomed. i zdr. |
| Ivica Skozrit | 12.10.1977. | teh. zn. | Ivana Zadro | 5.6.1971. | biomed. i zdr. |
| Dubravka Slabinac-Bouša | 31.12.1952. | human. zn. | Sanja Zambelli | 31.8.1969. | druš. zn. |
| Lana Slavuj | 13.11.1981. | druš. zn. | Enis Zebić | 21.10.1958. | human. zn. |
| Igor Smailagić | 21.6.1973. | human. zn. | Miran Zlatović | 8.12.1976. | druš. zn. |
| Igor Sokolić | 19.2.1981. | teh. zn. | Marta Zorko | 27.3.1980. | druš. zn. |
| Maroje Sorić | 11.1.1979. | biomed. i zdr. | Mario Zovak | 4.7.1961. | biomed. i zdr. |
| Daniela Sraga | 28.11.1971. | druš. zn. | Siniša Zovko | 16.3.1964. | biomed. i zdr. |
| Tino Stanković | 14.2.1975. | teh. zn. | Damir Zrno | 1.4.1979. | teh. zn. |
| Draženka Stipaničev | 4.11.1973. | prir. zn. | Rašid Zuko | 4.5.1947. | teh. zn. |
| Irina Stipanović Oslaković | 7.2.1974. | teh. zn. | Sanja Žaja Vrbica | 13.7.1969. | human. zn. |
| Ivan Stojanović | 9.6.1979. | teh. zn. | Mark Žic | 19.6.1977. | prir. zn. |
| Darija Stupin Polančec | 26.5.1973. | prir. zn. | | | |
| Ines Sučić | 13.11.1975. | druš. zn. | 1.7.2012. | | |
| Višnja Supanc | 22.10.1966. | biomed. i zdr. | | | |
| Sanja Šalaj | 24.9.1978. | druš. zn. | Anka Aleksić-Shihabi | 26.7.1960. | biomed. i zdr. |
| Krešimir Šamiija | 11.10.1979. | druš. zn. | Zrinka Alfirević | 18.5.1966. | prir. zn. |
| Goran Šarić | 14.12.1977. | bioteh. zn. | Slavko Amulić | 12.10.1960. | human. zn. |
| Tatjana Šarić | 6.8.1974. | human. zn. | Mario Ančić | 29.1.1976. | bioteh. zn. |
| Kristina Šariri | 25.2.1977. | prir. zn. | Maja Andrić | 29.12.1973. | prir. zn. |
| Aleksandra Ščukanec | 27.3.1984. | human. zn. | Hrvoje Antičević | 30.4.1966. | teh. zn. |
| Lucija Šimičić | 3.12.1976. | human. zn. | Nenad Antolović | 5.5.1977. | bioteh. zn. |
| Zrinka Šimičić-Kanaet | 21.5.1956. | human. zn. | Maja Antončić Svetina | 20.6.1959. | biomed. i zdr. |
| Daniela Šincek | 23.4.1977. | druš. zn. | Ivana Antović | 9.5.1979. | human. zn. |
| Marinko Šišak | 20.7.1953. | interdis. pod. zn. | Srđan Ante Anzić | 27.3.1962. | biomed. i zdr. |
| Vedrana Škaro | 16.12.1974. | prir. zn. | Goran Augustin | 25.7.1975. | biomed. i zdr. |
| Ana Škrilin | 10.11.1977. | bioteh. zn. | Tanja Badovinac Črnjević | 27.1.1973. | prir. zn. |
| Nikolina Škrobot Vidaček | 5.10.1979. | prir. zn. | Anto Bagić | 11.6.1961. | biomed. i zdr. |
| Sanja Šolić | 1.7.1975. | teh. zn. | Petra Bago Rožanković | 25.4.1979. | biomed. i zdr. |
| Hrvoje Špehar | 26.3.1979. | druš. zn. | Maja Balarin | 1.5.1959. | prir. zn. |
| Anamaria Štambuk | 13.12.1973. | prir. zn. | Sanja Balaš Krnjić | 3.5.1973. | bioteh. zn. |
| Katarina Štingl | 21.7.1977. | biomed. i zdr. | Mirjana Balen Topić | 18.10.1966. | biomed. i zdr. |
| Tajana Štoos-Veić | 11.9.1964. | biomed. i zdr. | Davor Balić | 21.5.1969. | biomed. i zdr. |
| Ivana Šutej | 14.9.1975. | biomed. i zdr. | Vesna Balog | 8.4.1952. | prir. zn. |
| Ana Šverko | 29.5.1972. | teh. zn. | Marko Ban | 24.8.1977. | teh. zn. |

| <i>Ime i prezime</i> | <i>Datum rođenja</i> | <i>Područje znanosti</i> | <i>Ime i prezime</i> | <i>Datum rođenja</i> | <i>Područje znanosti</i> |
|-----------------------------|----------------------|--------------------------|---------------------------|----------------------|--------------------------|
| Tajana Ban Kirigin | 18.3.1972. | prir. zn. | Antonija Dujmović | 19.12.1954. | prir. zn. |
| Snježana Banović | 2.11.1963. | human. zn. | Dubravka Dujmović Purgar | 27.9.1972. | bioteh. zn. |
| Zdravko Barać | 24.8.1968. | bioteh. zn. | Kosjenka Dumančić | 22.9.1974. | druš. zn. |
| Barbara Barbić | 12.8.1971. | druš. zn. | Gvozden Dumičić | 5.3.1969. | bioteh. zn. |
| Marinka Baričević | 25.10.1978. | biomed. i zdr. | Emil Dumić | 29.1.1985. | teh. zn. |
| Tomislav Bedeković | 24.5.1978. | biomed. i zdr. | Dejan Durić | 28.10.1981. | human. zn. |
| Vesna Bedeković | 22.2.1966. | druš. zn. | Goran Đambić | 10.5.1977. | druš. zn. |
| Ira Bedrač | 18.4.1969. | druš. zn. | Loris Elez | 23.4.1971. | teh. zn. |
| Zlatan Begić | 14.1.1981. | teh. zn. | Tihomir Engelsfeld | 25.9.1965. | prir. zn. |
| Josip Berdica | 17.2.1979. | human. zn. | Marijana Erceg | 8.3.1976. | biomed. i zdr. |
| Lidija Bertović | 8.10.1967. | bioteh. zn. | Silvana Ereiz | 23.3.1957. | human. zn. |
| Meliha Bijedić | 23.7.1976. | druš. zn. | Andrea Faggian Matić | 20.7.1980. | biomed. i zdr. |
| Marijana Bijelić | 7.11.1978. | human. zn. | Vesna Filipović | 9.6.1962. | druš. zn. |
| Ivan Biruš | 5.9.1974. | prir. zn. | Kristina Fišter | 2.3.1974. | biomed. i zdr. |
| Martina Bituh | 12.1.1980. | bioteh. zn. | Tihomir Florijančić | 11.6.1970. | biomed. i zdr. |
| Biljana Blažeković | 23.1.1978. | biomed. i zdr. | Ivana Furač | 19.5.1968. | prir. zn. |
| Snježana Blažeković Smojčić | 12.1.1969. | prir. zn. | Domagoj Gabrić | 29.9.1981. | bioteh. zn. |
| Marko Boban | 28.3.1978. | biomed. i zdr. | Milica Gačić | 26.9.1953. | bioteh. zn. |
| Tanja Bogdanović | 1.8.1977. | bioteh. zn. | Ksenija Gaćeša-Zaninović | 14.9.1953. | prir. zn. |
| Vlatka Boričević Maršanić | 27.10.1971. | biomed. i zdr. | Ružica Galović | 5.7.1972. | biomed. i zdr. |
| Igor Borić | 22.5.1966. | biomed. i zdr. | Miće Gamulin | 20.10.1953. | teh. zn. |
| Martina Borovac Pečarević | 18.7.1979. | human. zn. | Mario Gazdek | 20.6.1968. | teh. zn. |
| Tomislav Bosiljkov | 29.1.1972. | bioteh. zn. | Dubravka Gembarovski | 13.5.1973. | prir. zn. |
| Sanja Bosnić | 15.7.1965. | biomed. i zdr. | Ivana Generalić | 2.8.1984. | bioteh. zn. |
| Jelena Bošnjak | 22.3.1978. | biomed. i zdr. | Corinna Gerbaz Giuliano | 31.1.1963. | human. zn. |
| Tomislava Bošnjak Botica | 27.9.1979. | human. zn. | Biserka Getaldić-Švarc | 13.11.1954. | biomed. i zdr. |
| Ivan Botica | 13.4.1978. | human. zn. | Ivan Glavić | 23.1.1978. | druš. zn. |
| Sanja Brangan | 22.10.1964. | biomed. i zdr. | Sonja Gracin | 30.10.1973. | prir. zn. |
| Marina Bregovac Pisk | 20.5.1956. | human. zn. | Josip Joachim Grah | 17.11.1967. | biomed. i zdr. |
| Ljiljana Brkić | 10.4.1969. | teh. zn. | Ivana Grčić | 7.10.1982. | teh. zn. |
| Vladislav Brkić | 17.4.1967. | teh. zn. | Darko Grden | 24.9.1975. | biomed. i zdr. |
| Ratko Brnabić | 30.8.1975. | druš. zn. | Maša Grdešić | 8.2.1979. | human. zn. |
| Želimir Brnić | 30.10.1958. | human. zn. | Martina Grdiša | 29.12.1978. | bioteh. zn. |
| Slaven Brumec | 24.9.1976. | druš. zn. | Marijana Greblički | 26.12.1975. | prir. zn. |
| Marijan Bubola | 22.4.1979. | bioteh. zn. | Dalibor Grgec | 6.4.1973. | teh. zn. |
| Ankica Budimir | 25.6.1965. | bioteh. zn. | Damir Grgić | 22.2.1965. | druš. zn. |
| Miroslav Bukan | 5.9.1979. | bioteh. zn. | Joško Grgurević | 16.8.1975. | biomed. i zdr. |
| Željka Bukovec Megla | 4.12.1953. | biomed. i zdr. | Ruža Grizelj | 14.4.1968. | biomed. i zdr. |
| Stela Bulimbašić | 23.11.1972. | prir. zn. | Hrvoje Grofelnik | 12.4.1977. | interdis. pod. zn. |
| Joško Bulum | 10.6.1973. | biomed. i zdr. | Darko Grošev | 10.10.1962. | prir. zn. |
| Igor Bumči | 24.7.1959. | biomed. i zdr. | Kristina Gršić | 2.7.1982. | bioteh. zn. |
| Luka Burazin | 14.8.1979. | druš. zn. | Sanja Grubeša | 23.12.1980. | teh. zn. |
| Željka Burić | 24.5.1977. | druš. zn. | Mihaela Grubišić Šeba | 17.8.1975. | druš. zn. |
| Tomislav Burić | 10.9.1983. | prir. zn. | Jasmina Grubišin | 10.6.1967. | biomed. i zdr. |
| Lukrecija Butorac | 9.11.1975. | bioteh. zn. | Ivan Gudelj | 15.1.1956. | biomed. i zdr. |
| Željka Car | 21.8.1975. | prir. zn. | Nina Gumzej | 29.8.1977. | druš. zn. |
| Mirna Ceranić-Sertić | 7.4.1976. | bioteh. zn. | Dubravko Habek | 6.11.1965. | human. zn. |
| Guangying Cui | 25.8.1970. | human. zn. | Sandra Hadžihalilović | 25.1.1982. | human. zn. |
| Marijana Cukrov | 12.10.1972. | prir. zn. | Bernard Harbaš | 11.6.1977. | human. zn. |
| Ivan Cvitković | 9.6.1976. | prir. zn. | Ines Hemetek-Potroško | 9.2.1966. | teh. zn. |
| Meho Čaušević | 11.6.1972. | umjetničko područje | Marko Hohšteter | 13.6.1979. | biomed. i zdr. |
| Ivan Čima | 30.8.1975. | prir. zn. | Iztok Holc | 1.10.1963. | biomed. i zdr. |
| Zoran Čogelja | 24.7.1967. | teh. zn. | Danko Holjević | 12.4.1963. | teh. zn. |
| Željko Čolak | 30.6.1967. | biomed. i zdr. | Tea Horvat | 27.1.1973. | prir. zn. |
| Slavica Čolak | 14.2.1971. | bioteh. zn. | Margareta Horvat | 22.10.1981. | prir. zn. |
| Marko Čupić | 9.6.1979. | teh. zn. | Michaela Horvat | 20.2.1973. | prir. zn. |
| Selma Čustović | 17.2.1975. | prir. zn. | Danijela Horvatek Tomić | 11.5.1977. | biomed. i zdr. |
| Kristijan Čupurdija | 26.7.1975. | biomed. i zdr. | Josip Hoster | 13.3.1979. | teh. zn. |
| Katarina Dalmatin | 9.5.1978. | human. zn. | Maša Hrelec Patrlj | 13.10.1971. | biomed. i zdr. |
| Sanja Davidović-Mrsić | 11.6.1963. | biomed. i zdr. | Katarina Huić Babić | 28.11.1977. | bioteh. zn. |
| Tomislav Debogović | 21.9.1980. | teh. zn. | Silvija Hunyadi-Antičević | 29.12.1963. | biomed. i zdr. |
| Natalija Dedić Plavetić | 1.11.1970. | prir. zn. | Robert Idlbek | 1.10.1975. | druš. zn. |
| Ivana Dijanić Plašč | 29.9.1974. | biomed. i zdr. | Tatjana Ignjatić Zokić | 27.1.1977. | prir. zn. |
| Biserka Dobec Meić | 18.6.1956. | biomed. i zdr. | Krunoslav Indir | 10.12.1971. | bioteh. zn. |
| Gordana Dobravac | 30.3.1975. | interdis. pod. zn. | Suzana Inić | 28.8.1965. | biomed. i zdr. |
| Arnalda Dobrić | 18.7.1975. | human. zn. | Ana Ivanišević | 25.5.1978. | biomed. i zdr. |
| Martina Domines Veliki | 16.7.1974. | human. zn. | Tomislav Ivek | 12.9.1980. | prir. zn. |
| Snježana Dragojević | 31.12.1970. | prir. zn. | Katarina Ivon | 21.7.1976. | human. zn. |
| Jadranka Dujčić Frlan | 18.7.1963. | druš. zn. | Stipislav Jadrijević | 22.5.1965. | biomed. i zdr. |
| Filip Dujmović | 5.6.1977. | druš. zn. | Diana Jakelić | 29.3.1963. | druš. zn. |

| <i>Ime i prezime</i> | <i>Datum rođenja</i> | <i>Područje znanosti</i> | <i>Ime i prezime</i> | <i>Datum rođenja</i> | <i>Područje znanosti</i> |
|---------------------------|----------------------|--------------------------|---------------------------|----------------------|--------------------------|
| Cvijeta Jakobušić Brala | 25.8.1977. | prir. zn. | Jonatan Lerga | 10.1.1983. | teh. zn. |
| Nevena Jakovčević Stor | 14.7.1972. | prir. zn. | Goran Livazović | 10.5.1982. | druš. zn. |
| Ivan Janeš | 14.8.1979. | teh. zn. | Željka Lovrenčić | 13.4.1960. | interdis. pod. zn. |
| Dragana Jankov | 5.1.1985. | prir. zn. | Jasmina Lukač Reberski | 25.10.1973. | teh. zn. |
| Branimir Janković | 18.8.1971. | teh. zn. | Josip Lukenda | 12.10.1964. | biomed. i zdr. |
| Saša Janjanin | 17.7.1973. | biomed. i zdr. | Žaklin Lukša | 11.2.1967. | prir. zn. |
| Davor Janjatović | 14.5.1977. | bioteh. zn. | Đana Luša | 16.6.1982. | druš. zn. |
| Diana Jeleč Kaker | 26.10.1978. | druš. zn. | Melita Luša | 14.2.1979. | prir. zn. |
| Branka Jeličić | 11.10.1977. | prir. zn. | Dražen Lušić | 20.12.1971. | bioteh. zn. |
| Jasmina Jeličić-Balta | 28.7.1966. | teh. zn. | Marko Ljubešić | 23.3.1980. | human. zn. |
| Sanda Jelisavac Ćosić | 16.8.1967. | biomed. i zdr. | Anita Ljubičić Ćalušić | 29.4.1970. | biomed. i zdr. |
| Ivana Jelovica Badovinac | 15.3.1978. | prir. zn. | Dubravko Ljubić | 15.2.1964. | druš. zn. |
| Nina Jeran | 7.3.1979. | prir. zn. | Snježana Majstorović | 13.4.1982. | prir. zn. |
| Marko Jerković | 28.10.1983. | human. zn. | Josip Malnar | 22.1.1956. | bioteh. zn. |
| Davor Jokić | 11.12.1959. | biomed. i zdr. | Marija Malnar | 12.4.1982. | human. zn. |
| Ljubica Josić | 21.4.1981. | human. zn. | Mladen Maradin | 20.11.1978. | prir. zn. |
| Mislav Jošić | 24.8.1981. | druš. zn. | Sandra Mardesić | 31.3.1977. | human. zn. |
| Hrvoje Jošić | 24.8.1981. | druš. zn. | Meri Maretić | 11.7.1963. | druš. zn. |
| Mirko Jukić | 4.6.1974. | bioteh. zn. | Eduard Margetić | 28.9.1961. | biomed. i zdr. |
| Sanja Jukić | 2.1.1967. | human. zn. | Sandra Margetić | 25.4.1968. | biomed. i zdr. |
| Ljerkica Jukić | 4.5.1982. | prir. zn. | Jelena Maričić | 23.8.1978. | druš. zn. |
| Jasminka Juretić | 21.8.1974. | druš. zn. | Željka Marić Đureković | 2.12.1967. | prir. zn. |
| Alena Jurić | 21.9.1974. | druš. zn. | Slavica Marinović | 2.9.1976. | prir. zn. |
| Ivan Jurinjak | 31.7.1976. | druš. zn. | Martina Markov Podvinski | 11.6.1978. | prir. zn. |
| Stella Jurmanović | 22.8.1980. | prir. zn. | Krešimir Martić | 5.10.1976. | biomed. i zdr. |
| Vesna Kalajžić | 10.3.1977. | druš. zn. | Srećko Marušić | 16.5.1972. | biomed. i zdr. |
| Martina Karadjole | 15.4.1975. | biomed. i zdr. | Krešimir Matanović | 4.5.1977. | biomed. i zdr. |
| Marica Karakaš Obradov | 1.11.1970. | human. zn. | Daniela Matić | 18.2.1967. | human. zn. |
| Maja Karaman Ilić | 23.5.1966. | biomed. i zdr. | Frano Matić | 11.8.1973. | prir. zn. |
| Ana Kasum | 9.3.1985. | bioteh. zn. | Dubravko Matijašević | 30.8.1976. | prir. zn. |
| Mario Kašner | 6.3.1976. | biomed. i zdr. | Vesna Matijević | 1.12.1965. | biomed. i zdr. |
| Ilijana Kikaš | 28.6.1985. | prir. zn. | Ljiljana Matuško Antonić | 6.11.1963. | druš. zn. |
| Ivica Kinder | 29.3.1967. | druš. zn. | Ivana Maurac | 2.11.1979. | biomed. i zdr. |
| Željko Klaić | 14.6.1953. | human. zn. | Davor Mayer | 21.10.1971. | biomed. i zdr. |
| Jasminka Klanjšček | 3.11.1978. | prir. zn. | Sanja Mazić | 24.8.1972. | prir. zn. |
| Marijana Kletečki Radović | 10.7.1972. | druš. zn. | Srdan Medić | 16.10.1977. | teh. zn. |
| Ana Klikovac | 26.7.1976. | druš. zn. | Norman Dwight Megill | 5.8.1950. | prir. zn. |
| Tomislav Kljak | 3.11.1970. | teh. zn. | Jasminka Mezak | 27.12.1962. | druš. zn. |
| Nikola Knežević | 2.1.1968. | biomed. i zdr. | Silvija Migles | 31.5.1978. | human. zn. |
| Dardan Ymer Kočinaj | 9.10.1973. | biomed. i zdr. | Marina Mihalić | 1.6.1951. | druš. zn. |
| Ivan Kodrin | 27.3.1982. | prir. zn. | Irena Miholić | 11.9.1973. | human. zn. |
| Sandra Kojić Katović | 12.12.1969. | biomed. i zdr. | Robert Mikac | 5.1.1974. | druš. zn. |
| Tatjana Kolak | 3.3.1970. | human. zn. | Goran Mikša | 6.11.1971. | prir. zn. |
| Danijela Kolenc | 24.11.1976. | biomed. i zdr. | Danko Mikulić | 11.10.1971. | prir. zn. |
| Aida Kopljar | 15.1.1966. | bioteh. zn. | Alma Mikuška | 5.8.1974. | prir. zn. |
| Mario Koproščec | 28.8.1967. | bioteh. zn. | Gordana Miličić | 24.11.1955. | biomed. i zdr. |
| Snježana Koren | 12.11.1965. | human. zn. | Lana Milivojević Antoliš | 10.4.1977. | druš. zn. |
| Ivica Kos | 7.6.1982. | bioteh. zn. | Marija Milković Periša | 24.7.1977. | biomed. i zdr. |
| Lena Kotrulja | 24.3.1966. | biomed. i zdr. | Ivana Miše | 27.5.1969. | prir. zn. |
| Zoran Kovač | 17.4.1969. | teh. zn. | Oliver Mittermayer | 4.9.1955. | druš. zn. |
| Zrnka Kovačić | 20.10.1980. | biomed. i zdr. | Maja Moro | 22.6.1966. | bioteh. zn. |
| Vesna Kovačić Vicić | 24.2.1965. | bioteh. zn. | Leona Morožin Pohovski | 1.10.1968. | prir. zn. |
| Ana Kozmar | 19.4.1968. | biomed. i zdr. | Iva Movre Šapić | 8.4.1978. | prir. zn. |
| Božena Krce Miočić | 20.3.1970. | druš. zn. | Marin Mrčela | 25.2.1961. | druš. zn. |
| Dražena Kreković | 24.1.1965. | teh. zn. | Radenka Munjas Samarin | 2.4.1978. | druš. zn. |
| Severino Krizmanić | 24.11.1973. | teh. zn. | Ivana Načinović | 23.6.1982. | druš. zn. |
| Kristina Krklec | 13.10.1979. | prir. zn. | Magdalena Najbar-Agičić | 15.5.1970. | human. zn. |
| Pavao Krmpotić | 8.7.1951. | biomed. i zdr. | Mirjana Nasić | 2.6.1958. | prir. zn. |
| Marina Krpan | 17.2.1977. | bioteh. zn. | Slavica Naumovski-Mihalić | 1.11.1947. | biomed. i zdr. |
| Slaven Krtalić | 22.8.1972. | druš. zn. | Dražen Navratil | 22.2.1972. | teh. zn. |
| Andrija Krtalić | 30.3.1969. | teh. zn. | Nora Nikolac | 31.8.1977. | biomed. i zdr. |
| Miroslav Kuburić | 13.4.1975. | teh. zn. | Šimun Novaković | 29.8.1973. | human. zn. |
| Zyrafete Kući | 21.4.1958. | biomed. i zdr. | Natalija Novokmet | 5.5.1969. | prir. zn. |
| Ilko Kuljanac | 22.11.1954. | biomed. i zdr. | Dubravka Novotni | 4.2.1975. | bioteh. zn. |
| Sendi Kuret | 20.4.1971. | prir. zn. | Branka Njegić Džakula | 5.3.1974. | prir. zn. |
| Marija Kušan Jukić | 5.7.1969. | prir. zn. | Dragica Obad Kovačević | 18.2.1966. | prir. zn. |
| Loredana Labinac-Peteh | 26.9.1969. | prir. zn. | Ida Ograjšek Gorenjak | 17.2.1974. | human. zn. |
| Mario Laganović | 5.7.1968. | biomed. i zdr. | Gabrijel Ondrašek | 17.8.2008. | bioteh. zn. |
| Ivana Latković | 25.9.1978. | human. zn. | Mira Oraić | 16.6.1983. | druš. zn. |
| Branka Ledić | 9.11.1964. | biomed. i zdr. | Ivona Orlić | 12.9.1971. | human. zn. |

| <i>Ime i prezime</i> | <i>Datum rođenja</i> | <i>Područje znanosti</i> | <i>Ime i prezime</i> | <i>Datum rođenja</i> | <i>Područje znanosti</i> |
|---------------------------------|----------------------|--------------------------|-----------------------------------|----------------------|--------------------------|
| Branko Ostajmer | 17.5.1978. | human. zn. | Frane Staničić | 5.8.1981. | druš. zn. |
| Adriana Vincenca Padovan | 10.5.1978. | druš. zn. | Siniša Stanković | 7.11.1973. | teh. zn. |
| Rosanda Pahljina-Reinić | 4.2.1970. | druš. zn. | Sandra Stasenکو | 13.10.1962. | biomed. i zdr. |
| Jurica Pavičić | 2.11.1965. | human. zn. | Tzvetomila Stefanova Pauly | 14.10.1974. | human. zn. |
| Zlatko Pavić | 23.3.1958. | prir. zn. | Gordana Stipančić | 25.1.1957. | biomed. i zdr. |
| Ivana Pavić Šimetin | 14.10.1973. | biomed. i zdr. | Nataša Stojan | 4.2.1978. | human. zn. |
| Ivančica Pavišić | 15.5.1946. | human. zn. | Slaven Suknaić | 27.5.1972. | prir. zn. |
| Josip Pavliček | 17.1.1975. | druš. zn. | Stanislav Sviderek | 20.10.1972. | teh. zn. |
| Darko Pavlović | 26.12.1966. | teh. zn. | Goran Šantak | 27.4.1972. | prir. zn. |
| Stanka Pejaković | 13.1.1967. | druš. zn. | Jadranko Šegregur | 8.12.1958. | prir. zn. |
| Adaleta Perković | 19.7.1974. | teh. zn. | Ivana Šestak | 1.12.1979. | bioteh. zn. |
| Ivana Peruško | 24.1.1979. | human. zn. | Đurdica Šešo-Šimić | 23.7.1967. | biomed. i zdr. |
| Ana Petek | 25.1.1980. | druš. zn. | Zoran Šikić | 17.2.1964. | bioteh. zn. |
| Krunoslav Peter | 23.9.1971. | druš. zn. | Tatjana Šimurina | 28.5.1961. | biomed. i zdr. |
| Tunjica Petrašević | 2.3.1980. | druš. zn. | Vatroslav Škare | 1.5.1977. | druš. zn. |
| Igor Petriček | 30.6.1965. | biomed. i zdr. | Vedrana Škerk | 13.10.1983. | biomed. i zdr. |
| Igor Petrović | 29.3.1974. | prir. zn. | Tanja Škorić Polovina | 31.10.1971. | prir. zn. |
| Branko Pevec | 5.9.1972. | prir. zn. | Lana Škratić | 18.11.1971. | biomed. i zdr. |
| Mojca Piškor | 7.4.1976. | human. zn. | Anita Škrtić | 18.11.1971. | biomed. i zdr. |
| Sanja Pleško | 20.2.1965. | biomed. i zdr. | Dražen Škrtić | 29.1.1963. | druš. zn. |
| Sanja Pleština | 13.6.1967. | biomed. i zdr. | Vladimir Škvorc | 24.3.1963. | biomed. i zdr. |
| Ines Pohajda | 7.4.1975. | bioteh. zn. | Martina Špero | 20.8.1972. | biomed. i zdr. |
| Dora Pokaz | 6.4.1977. | prir. zn. | Ivana Špiranec | 13.9.1978. | human. zn. |
| Lea Pollak | 15.1.1973. | bioteh. zn. | Krešimir Štambuk | 19.9.1969. | biomed. i zdr. |
| Andrea Polovina | 3.2.1972. | prir. zn. | Zorana Šuljug Vučica | 16.2.1980. | druš. zn. |
| Svetislav Polovina | 31.8.1966. | prir. zn. | Svjetlana Šupe | 11.11.1956. | biomed. i zdr. |
| Dominik Poljak | 13.2.1975. | bioteh. zn. | Ana Šverko | 11.3.1981. | biomed. i zdr. |
| Ante Poljićak | 24.6.1981. | teh. zn. | Irena Tabain | 1.2.1972. | biomed. i zdr. |
| Tomislav Popić | 7.7.1981. | human. zn. | Jasna Tadej | 5.4.1960. | prir. zn. |
| Alek Popović | 15.1.1966. | biomed. i zdr. | Mario Tadić | 2.9.1972. | biomed. i zdr. |
| Siniša Popović | 20.7.1978. | teh. zn. | Tomislav Tepeš | 21.5.1977. | druš. zn. |
| Miroslav Popović | 29.7.1980. | teh. zn. | Petar Tomašić | 8.9.1972. | human. zn. |
| Marjan Praljak | 29.5.1978. | prir. zn. | Maja Tomičić | 10.4.1961. | biomed. i zdr. |
| Pero Prebeg | 28.7.1976. | teh. zn. | Katarina Tomičić-Pupek | 11.1.1979. | druš. zn. |
| Zvonimir Prpić | 25.6.1979. | bioteh. zn. | Teuta Tompić | 8.1.1975. | bioteh. zn. |
| Tihomir Prusina | 23.7.1960. | bioteh. zn. | Mirjana Tonković | 2.9.1975. | druš. zn. |
| Igor Puljić | 30.9.1964. | prir. zn. | Antea Topić | 4.4.1969. | biomed. i zdr. |
| Ivan Pušić | 5.2.1971. | biomed. i zdr. | Matias Trbušić | 20.7.1975. | biomed. i zdr. |
| Predrag Putnik | 3.3.1977. | bioteh. zn. | Vesna Tripković | 27.2.1957. | biomed. i zdr. |
| Vjekoslav Radeljić | 6.1.1978. | biomed. i zdr. | Tamara Troskot-Čorbić | 25.9.1962. | prir. zn. |
| Ivan Radić | 19.9.1971. | prir. zn. | Karmen Trutin Ostović | 29.3.1953. | prir. zn. |
| Linda Rajhvajn Bulat | 31.5.1981. | druš. zn. | Zvonimir Tuček | 8.8.1964. | biomed. i zdr. |
| Gordana Rajsman | 21.10.1959. | prir. zn. | Mario Tudor | 30.9.1953. | biomed. i zdr. |
| Marija Rakovac | 14.11.1976. | biomed. i zdr. | Kristian Turkalj | 8.10.1970. | druš. zn. |
| Jovica Ralić | 12.12.1957. | biomed. i zdr. | Tin Turković | 11.1.1978. | human. zn. |
| Jelena Ramljak | 25.7.1976. | bioteh. zn. | Draženka Vadla | 13.11.1968. | biomed. i zdr. |
| Nenad Rančić | 3.7.1975. | druš. zn. | Anda Valent | 10.4.1978. | prir. zn. |
| Mirela Raos | 8.12.1973. | prir. zn. | Laura Valković | 5.10.1971. | druš. zn. |
| Rosana Ribić | 14.8.1982. | prir. zn. | Irena Vardić Smrzlić | 27.2.1978. | prir. zn. |
| Tereza Rogić Lugarčić | 26.9.1975. | druš. zn. | Ankica Vasilj | 1.8.1968. | biomed. i zdr. |
| Bojana Rozman | 28.12.1976. | druš. zn. | Tomislav Veliki | 4.5.1970. | teh. zn. |
| Milan Rudić | 26.5.1975. | biomed. i zdr. | Dafne Vidanec | 27.4.1975. | human. zn. |
| Zoran Rumboldt | 21.2.1965. | biomed. i zdr. | Adrijana Vidić | 25.3.1979. | human. zn. |
| Andrea Russo | 30.3.1968. | biomed. i zdr. | Verena Vidrih Perko | 23.11.1952. | druš. zn. |
| Mirela Samardžić | 21.4.1983. | prir. zn. | Mladen Viher | 1.3.1965. | prir. zn. |
| Ante Samodol | 25.10.1965. | druš. zn. | Nikola Vištica | 12.9.1970. | teh. zn. |
| Marija Santini | 15.5.1973. | biomed. i zdr. | Nikola Vladimir | 5.11.1980. | teh. zn. |
| Zvonimir Savić | 25.3.1976. | bioteh. zn. | Ivan Vnučec | 10.1.1979. | bioteh. zn. |
| Saša Schmidt | 31.8.1967. | biomed. i zdr. | Damijan Vokač | 23.4.1957. | biomed. i zdr. |
| Mislav Sentić | 20.5.1968. | teh. zn. | Hrvoje Volner | 24.7.1976. | human. zn. |
| Marijana Serdar | 5.6.1982. | teh. zn. | Mihaela Vranić | 12.9.1977. | teh. zn. |
| Krešimir Severin | 6.7.1976. | biomed. i zdr. | Nataša Vujičić | 10.2.1975. | prir. zn. |
| Sanja Skočić Mihić | 30.10.1970. | druš. zn. | Ivana Vukorepa | 24.12.1976. | druš. zn. |
| Ivana Skuhala Karasman | 4.7.1975. | human. zn. | Petra Vukosav | 23.6.1983. | prir. zn. |
| Ksenija Smoljak | 10.11.1983. | prir. zn. | Marin Vuković | 16.4.1982. | teh. zn. |
| Darko Smoljan | 3.2.1976. | teh. zn. | Tea Vukušić Rukavina | 11.2.1974. | biomed. i zdr. |
| Nikola Sobočan | 23.6.1976. | prir. zn. | Igor Vuletić | 4.11.1982. | druš. zn. |
| Martina Sopta | 25.10.1978. | druš. zn. | Ana Vulić | 7.12.1980. | bioteh. zn. |
| Vesna Srnić | 17.9.1958. | human. zn. | Maja Vurnek Živković | 15.5.1979. | biomed. i zdr. |
| Ivica Stančerić | 18.5.1976. | teh. zn. | Dražen Zekanović | 28.9.1965. | biomed. i zdr. |

| <i>Ime i prezime</i> | <i>Datum rođenja</i> | <i>Područje znanosti</i> | <i>Ime i prezime</i> | <i>Datum rođenja</i> | <i>Područje znanosti</i> |
|----------------------------|----------------------|--------------------------|-------------------------------|----------------------|--------------------------|
| Ljiljana Zekanović-Korona | 27.6.1966. | druš. zn. | Domagoj Eljuga | 21.2.1979. | biomed. i zdr. |
| Lina Zgaga | 3.3.1981. | biomed. i zdr. | Sanja Franc | 18.4.1984. | druš. zn. |
| Zdravka Zlodi | 1.10.1975. | human. zn. | Mislav Gabelica | 15.12.1972. | human. zn. |
| Irides Zović | 25.11.1964. | druš. zn. | Fran Galetić | 26.12.1983. | druš. zn. |
| Boško Zuckerman | 31.1.1973. | human. zn. | Vedrana Gjukić-Bender | 25.7.1953. | human. zn. |
| Roko Žaja | 2.11.1977. | prir. zn. | David Gluhić | 17.12.1974. | biotech. zn. |
| Orjena Žaja Franulović | 3.12.1967. | prir. zn. | Irena Grbac | 13.6.1965. | prir. zn. |
| Vesna Žižić | 20.12.1950. | biotech. zn. | Ksenija Grubišić | 9.6.1972. | human. zn. |
| Dubravka Županić Krmek | 12.8.1960. | prir. zn. | Ani Grubišić | 10.11.1978. | teh. zn. |
| Ante Žužul | 4.3.1947. | druš. zn. | Šeila Gruhonjić Ferhatbegović | 16.11.1969. | teh. zn. |
| Silva Žužul | 10.8.1978. | prir. zn. | Ivana Gudlin Schwarz | 16.5.1980. | teh. zn. |
| 30.9.2012. | | | Dubravka Havaš Auguštin | 19.6.1975. | prir. zn. |
| Ivana Alpeza | 5.1.1967. | biotech. zn. | Hrvoje Hegeduš | 20.4.1980. | teh. zn. |
| Marta Andrić | 28.9.1977. | human. zn. | Vedranka Hodak Kobasić | 6.1.1975. | prir. zn. |
| Nikola Anušić | 12.6.1974. | human. zn. | Gabrijel Horvat | 18.9.1959. | biotech. zn. |
| Zvezdana Augustinović | 11.7.1969. | biotech. zn. | Sandra Horvat | 13.10.1981. | druš. zn. |
| Ana Azinović Bebek | 14.4.1973. | human. zn. | Davorin Hrkač | 22.9.1969. | human. zn. |
| Ivona Babić | 24.10.1978. | biotech. zn. | Halil Ibrahimović | 2.8.1976. | prir. zn. |
| Natka Badurina | 1.2.1967. | human. zn. | Ivica Ikić | 16.1.1974. | biotech. zn. |
| Saša Badžek | 10.11.1976. | biomed. i zdr. | Kristijan Iličić | 11.6.1971. | teh. zn. |
| Ivan Balenović | 25.4.1979. | biotech. zn. | Ana Ištaković | 26.8.1963. | druš. zn. |
| Diana Balenović | 17.1.1972. | prir. zn. | Lana Ivanjek | 23.4.1983. | prir. zn. |
| Vedran Barbarić | 20.5.1978. | human. zn. | Marinko Jablan | 28.11.1982. | prir. zn. |
| Matko Barišić | 23.10.1980. | teh. zn. | Biljana Janev Hutinec | 29.8.1969. | prir. zn. |
| Ana Batinić | 30.6.1979. | human. zn. | Ognjen Jović | 8.8.1980. | teh. zn. |
| Verica Batur | 21.3.1967. | biotech. zn. | Alan Jović | 24.9.1982. | teh. zn. |
| Branimir Bebek | 30.3.1972. | biomed. i zdr. | Oliver Jukić | 10.6.1974. | teh. zn. |
| Robert Belužić | 5.9.1977. | prir. zn. | Vanja Jurišić | 12.7.1980. | biotech. zn. |
| Suzana Berend | 26.8.1982. | prir. zn. | Bernard Kaić | 21.9.1965. | biomed. i zdr. |
| Ana Bielen | 31.7.1979. | prir. zn. | Kruno Kardov | 1.10.1977. | druš. zn. |
| Boris Biletić | 22.3.1957. | human. zn. | Marko Karlušić | 17.11.1974. | prir. zn. |
| Iris Biškupić Bašić | 24.7.1967. | human. zn. | Gabrijela Kišiček | 12.10.1977. | human. zn. |
| Ozren Biti | 14.11.1980. | human. zn. | Damir Klepac | 29.3.1980. | biotech. zn. |
| Marijana Blažić | 22.9.1981. | biotech. zn. | Ivana Klinar | 22.6.1964. | biomed. i zdr. |
| Ana Boban | 25.11.1977. | biomed. i zdr. | Ivana Knežić | 9.3.1984. | human. zn. |
| Marija Boban | 16.8.1976. | druš. zn. | Sanja Kolarić Kravar | 30.8.1973. | biotech. zn. |
| Vesna Bosanac | 10.2.1976. | biotech. zn. | Ana Kovačević | 6.8.1982. | human. zn. |
| Marko Bosiljevac | 2.1.1980. | teh. zn. | Antonija Kožul | 19.9.1982. | druš. zn. |
| Vanda Božić | 7.8.1978. | druš. zn. | Tomislav Krističević | 6.3.1972. | druš. zn. |
| Marita Brčić Kuljiš | 13.8.1980. | human. zn. | Jakša Krišto | 3.6.1981. | druš. zn. |
| Marko Brinar | 30.10.1979. | biomed. i zdr. | Rašeljka Krnić | 6.1.1980. | druš. zn. |
| Dubravka Brunčić | 23.2.1974. | human. zn. | Marina Krvavica | 29.6.1963. | biotech. zn. |
| Sanja Budimir | 2.6.1981. | interdis. pod. zn. | Siniša Kuko | 30.9.1967. | druš. zn. |
| Iva Buljan | 29.5.1978. | teh. zn. | Kristian Kunjko | 11.2.1982. | biomed. i zdr. |
| Siniša Car | 16.2.1971. | biomed. i zdr. | Ivka Kvaternjak | 21.6.1962. | biotech. zn. |
| Josip Celić | 25.7.1972. | human. zn. | Maroje Lang | 27.11.1972. | druš. zn. |
| Martina Cigrovski Mustafić | 29.9.1972. | prir. zn. | Ana Leko | 10.6.1978. | druš. zn. |
| Tomislav Čigula | 24.10.1979. | teh. zn. | Dinko Leović | 20.2.1967. | biomed. i zdr. |
| Kristina Crkvenac Gornik | 26.4.1974. | prir. zn. | Miranda Levanat-Peričić | 6.4.1966. | human. zn. |
| Ante Cvitković | 10.1.1971. | biomed. i zdr. | Hrvoje Lisičar | 19.6.1974. | druš. zn. |
| Ivan Cvjetko | 18.3.1975. | biomed. i zdr. | Berislav Lisnić | 5.10.1977. | prir. zn. |
| Aida Cvjetković | 8.6.1949. | human. zn. | Marija Lorger | 6.5.1961. | druš. zn. |
| Vedran Čačić | 15.6.1980. | prir. zn. | Martina Lotar | 11.2.1981. | druš. zn. |
| Hrvoje Čapo | 23.4.1981. | human. zn. | Marija Macan | 20.4.1977. | biomed. i zdr. |
| Anica Čulo Margaletić | 10.5.1981. | druš. zn. | Krasanka Majer Jurišić | 30.11.1975. | human. zn. |
| Mario Ćorić | 11.8.1967. | biomed. i zdr. | Ivan Majić | 13.12.1981. | human. zn. |
| Barbara Ćuk | 12.9.1974. | human. zn. | Dario Majnarić | 7.1.1957. | biotech. zn. |
| Alma Demirović | 12.6.1980. | biomed. i zdr. | Marina Mandelsamen Perica | 26.7.1980. | biotech. zn. |
| Igor Despot | 10.7.1972. | human. zn. | Tihomir Marjanović | 4.8.1980. | teh. zn. |
| Martina Deželjin | 7.9.1979. | prir. zn. | Jerko Markovina | 11.9.1975. | biotech. zn. |
| Marina Diković | 25.11.1969. | druš. zn. | Helena Markulin | 26.6.1959. | druš. zn. |
| Katarina Dodig-Ćurković | 7.6.1972. | biomed. i zdr. | Danijela Marović | 9.10.1980. | biomed. i zdr. |
| Admir Dokso | 16.7.1977. | biotech. zn. | Ana Maskalan | 3.1.1981. | human. zn. |
| Karmen Dubreta | 14.4.1968. | prir. zn. | Sanja Masnec Olujić | 12.4.1977. | biomed. i zdr. |
| Igor Dubrović | 23.3.1976. | biotech. zn. | Mirjana Matešić | 27.6.1970. | druš. zn. |
| Žarko Dugandžić | 21.3.1957. | human. zn. | Ana Matošić | 21.6.1965. | prir. zn. |
| Zvonko Džankić | 5.10.1967. | human. zn. | Neda Mažuran | 6.5.1949. | prir. zn. |
| Vedran Đurašević | 2.5.1977. | teh. zn. | Josip Mikuš | 18.5.1965. | prir. zn. |
| | | | Mira Miletić Drder | 18.3.1966. | druš. zn. |
| | | | Marina Milković | 14.8.1974. | druš. zn. |

| <i>Ime i prezime</i> | <i>Datum rođenja</i> | <i>Područje znanosti</i> | <i>Ime i prezime</i> | <i>Datum rođenja</i> | <i>Područje znanosti</i> |
|---------------------------------|----------------------|--------------------------|-------------------------------------|----------------------|--------------------------|
| Ina Miloglav | 26.11.1973. | human. zn. | Željko Večenaj | 29.10.1980. | prir. zn. |
| Vesna Milun | 3.12.1952. | bioteh. zn. | Sanja Veršić | 5.8.1968. | human. zn. |
| Petar Miljković | 27.12.1963. | teh. zn. | Dinko Vidović | 11.5.1977. | biomed. i zdr. |
| Mladen Miškulin | 17.2.1967. | druš. zn. | Tomislav Vidović | 26.5.1966. | biomed. i zdr. |
| Željka Modrić Surina | 12.4.1979. | prir. zn. | Tea Tereza Vidović Schreiber | 19.6.1973. | human. zn. |
| Leo Mršić | 27.6.1973. | druš. zn. | Ivana Vitasović Kosić | 11.8.1978. | bioteh. zn. |
| Tihomir Mulc | 16.3.1961. | teh. zn. | Silvija Vlah Jerić | 27.2.1979. | druš. zn. |
| Boška Munivrana | 1.11.1968. | interdis. pod. zn. | Janko Vodopija | 22.3.1975. | teh. zn. |
| Jasminka Najcer Sabljak | 16.10.1975. | human. zn. | Mila Vrančić | 25.3.1979. | prir. zn. |
| Sandra Nakić Radoš | 14.2.1984. | druš. zn. | Domagoj Vujeva | 14.4.1981. | druš. zn. |
| Marjan Ninčević | 22.2.1974. | druš. zn. | Drago Vujević | 6.2.1956. | druš. zn. |
| Ivana Nižetić Kosović | 11.4.1982. | teh. zn. | Ružica Vuk | 26.2.1967. | interdis. pod. zn. |
| Ana Novak | 29.6.1975. | human. zn. | Damir Vusić | 2.12.1971. | teh. zn. |
| Mihaela Obrovac | 2.2.1973. | biomed. i zdr. | Mirta Weber Sušanj | 1.12.1975. | bioteh. zn. |
| Vesna Očić | 1.11.1977. | bioteh. zn. | Goran Zdunić | 26.7.1973. | bioteh. zn. |
| Elvis Orbanić | 27.3.1978. | human. zn. | Miroslav Zečić | 9.9.1975. | druš. zn. |
| Olga Orlić | 12.1.1976. | human. zn. | Ivan Zelić | 18.10.1956. | human. zn. |
| Sebastijan Orlić | 20.7.1981. | teh. zn. | Jelena Zlatković Winter | 3.8.1958. | druš. zn. |
| Suzana Ožanić Bulić | 30.8.1971. | biomed. i zdr. | Tin Znaor | 11.5.1971. | biomed. i zdr. |
| Irena Pandža Bajs | 5.6.1979. | druš. zn. | Zvonimir Zore | 5.3.1962. | biomed. i zdr. |
| Hrvoje Pandžić | 5.1.1984. | teh. zn. | Alma Zubović | 30.1.1970. | human. zn. |
| Jelena Parlov Vuković | 21.4.1972. | prir. zn. | Maja Žagar | 10.2.1980. | biomed. i zdr. |
| Maja Parmač Kovačić | 15.5.1982. | druš. zn. | Vjekoslav Živković | 4.10.1980. | bioteh. zn. |
| Suzana Pasanec Preprotić | 19.6.1972. | teh. zn. | | | |
| Borivoje Pašić | 23.1.1982. | teh. zn. | | | |
| Marijana Pećarević | 1.2.1976. | bioteh. zn. | | | |
| Petra Peharec Štefanić | 28.4.1980. | prir. zn. | | | |
| Giorgie Petković | 7.10.1977. | biomed. i zdr. | | | |
| Vinko Petričević | 4.5.1979. | prir. zn. | | | |
| Marinko Petrović | 26.7.1970. | bioteh. zn. | | | |
| Pavle Picek | 5.6.1979. | biomed. i zdr. | | | |
| Marlena Plavšić | 3.7.1972. | druš. zn. | | | |
| Damir Počakal | 17.9.1952. | prir. zn. | | | |
| Berislav Podrug | 9.3.1978. | human. zn. | | | |
| Ivan Pogarčić | 18.7.1953. | druš. zn. | | | |
| Kristina Pokupčić | 30.8.1977. | prir. zn. | | | |
| Maja Poljak | 7.3.1984. | human. zn. | | | |
| Josip Požar | 28.8.1981. | prir. zn. | | | |
| Katja Radoš-Perković | 19.3.1973. | human. zn. | | | |
| Sanjica Rak | 8.10.1975. | prir. zn. | | | |
| Zoran Rakušić | 26.5.1957. | prir. zn. | | | |
| Ante Reljić | 4.11.1962. | biomed. i zdr. | | | |
| Dario Saftić | 20.7.1960. | human. zn. | | | |
| Goran Salamunićcar | 6.7.1972. | teh. zn. | | | |
| Mirna Sisek-Šprem | 1.11.1968. | prir. zn. | | | |
| Boško Skorić | 6.6.1974. | biomed. i zdr. | | | |
| Petar Sorić | 29.6.1985. | druš. zn. | | | |
| Andreja Sršen | 6.8.1973. | interdis. pod. zn. | | | |
| Valerija Stamenić | 3.11.1952. | biomed. i zdr. | | | |
| Barbara Stamenković | 9.4.1982. | human. zn. | | | |
| Jasmina Stošić | 18.12.1977. | druš. zn. | | | |
| Jasna Šego | 20.10.1964. | human. zn. | | | |
| Sandra Šikić | 24.3.1971. | prir. zn. | | | |
| Marina Šimunić Buršić | 21.8.1958. | interdis. pod. zn. | | | |
| Željko Širanović | 3.4.1958. | druš. zn. | | | |
| Trpimir Mihael Šošić | 11.9.1972. | druš. zn. | | | |
| Hrvoje Šošić | 22.9.1962. | prir. zn. | | | |
| Stjepan Šterc | 30.9.1953. | interdis. pod. zn. | | | |
| Sandra Šubašić | 22.7.1974. | bioteh. zn. | | | |
| Filip Šupljika | 27.5.1982. | prir. zn. | | | |
| Petra Tadić | 20.9.1981. | prir. zn. | | | |
| Vanja Tešić | 7.10.1964. | biomed. i zdr. | | | |
| Sonja Tolić | 20.3.1971. | prir. zn. | | | |
| Janica Tomić | 26.10.1980. | human. zn. | | | |
| Mario Tomiša | 29.4.1972. | teh. zn. | | | |
| Sanja Tomšić | 29.7.1970. | bioteh. zn. | | | |
| Ivana Tonković Đurišević | 9.2.1972. | prir. zn. | | | |
| Marko Ukrainczyk | 30.6.1979. | prir. zn. | | | |
| Monika Ulamec | 15.2.1977. | biomed. i zdr. | | | |
| Jelena Uroš | 7.9.1980. | biomed. i zdr. | | | |

11. Profesori emeritusi

PROFESORI EMERITUSI

U 343. ak. god. 2011./2012. počasno zvanje i titula *professor emeritus* dodijeljena je osamnaestorim umirovljenim redovitim sveučilišnim profesorima posebno zaslužnima za razvitak i napredak Sveučilišta te za međunarodno priznatu nastavnu, znanstvenu i umjetničku izvrsnost. Odluku o dodjeli tog posebno vrijednog priznanja donio je Senat Sveučilišta na prijedlog posebnog stručnog povjerenstva i Povjerenstva za utvrđivanje kriterija i potvrdu izbora u zvanja Senata Sveučilišta.

Počasno zvanje *professor emeritus* dodijeljeno je:

1. dr. sc. Božidaru Biondiću, redovitom profesoru u mirovini Geotehničkog fakulteta u Varaždinu Sveučilišta u Zagrebu
2. dr. sc. Blažu Bogoviću, redovitom profesoru u mirovini Fakulteta prometnih znanosti Sveučilišta u Zagrebu
3. dr. sc. Miroslavu Dumiću, redovitom profesoru u mirovini Medicinskog fakulteta Sveučilišta u Zagrebu
4. dr. sc. Miroslavu Furiću, redovitom profesoru u mirovini Prirodoslovno -matematičkog fakulteta Sveučilišta u Zagrebu
5. Stjepanu Gračanu, redovitom profesoru u mirovini Akademije likovnih umjetnosti Sveučilišta u Zagrebu
6. dr. sc. Damiru Horgi, redovitom profesoru u mirovini Filozofskog fakulteta Sveučilišta u Zagrebu
7. dr. sc. Ivanu Jalšenjaku, redovitom profesoru u mirovini Fakulteta kemijskog inženjerstva i tehnologije Sveučilišta u Zagrebu
8. dr. sc. Stanku Jukiću, redovitom profesoru u mirovini Medicinskog fakulteta Sveučilišta u Zagrebu
9. akademiku Branku Kinclu, redovitom profesoru u mirovini Arhitektonskog fakulteta Sveučilišta u Zagrebu
10. akademiku Anđelku Klobučaru, redovitom profesoru u mirovini Muzičke akademije Sveučilišta u Zagrebu
11. Nikoli Koydlu, redovitom profesoru u mirovini Akademije likovnih umjetnosti Sveučilišta u Zagrebu
12. dr. sc. Marijani Krsnik-Rasol, redovitoj profesorici u mirovini Prirodoslovno-matematičkog fakulteta Sveučilišta u Zagrebu
13. dr. sc. Zvonimiru Ostojiću, redovitom profesoru u mirovini Agronomskog fakulteta Sveučilišta u Zagrebu
14. dr. sc. Silviu Pallui, redovitom profesoru u mirovini Prirodoslovno-matematičkog fakulteta Sveučilišta u Zagrebu
15. akademiku Rubenu Radici, redovitom profesoru u mirovini Muzičke akademije Sveučilišta u Zagrebu
16. dr. sc. Nikoli Šakiću, redovitom profesoru u mirovini Fakulteta strojarstva i brodogradnje Sveučilišta u Zagrebu
17. dr. sc. Mensuru Šehiću, redovitom profesoru u mirovini Veterinarskog fakulteta Sveučilišta u Zagrebu
18. dr. sc. Ivanu Šiberu, redovitom profesoru u mirovini Fakulteta političkih znanosti Sveučilišta u Zagrebu.

