

Izvešće o radu Sveučilišta u Zagrebu u akademskoj godini 2012./2013.

Other document types / Ostale vrste dokumenata

Publication year / Godina izdavanja: **2014**

Permanent link / Trajna poveznica: <https://urn.nsk.hr/urn:nbn:hr:252:998269>

Rights / Prava: [Attribution-NonCommercial 4.0 International](#)/[Imenovanje-Nekomercijalno 4.0 međunarodna](#)

Download date / Datum preuzimanja: **2024-11-27**



Sveučilište u
Zagrebu

Repository / Repozitorij:

[Universty of Zagreb Archives - UNIZG Archives](#)




DIGITALNI AKADEMSKI ARHIVI I REPOZITORIJ



Sveučilište u Zagrebu

IZVJEŠĆE
O RADU SVEUČILIŠTA U ZAGREBU
U AKADEMSKOJ GODINI
2012./2013.

SVEUČILIŠNI VJESNIK
UNIVERSITATIS ZAGRABIENSIS INFORMATIONES

Vol. LX.
Udk 378.4

POSEBNO IZDANJE
ISSN 1331-081X

IZVJEŠĆE
O RADU SVEUČILIŠTA U ZAGREBU
U AKADEMSKOJ GODINI
2012./2013.

Nakladnik
Sveučilište u Zagrebu
Zagreb, Trg m. Tita 14/1

Uredništvo
prof. dr. sc. Blaženka Divjak, prorektorica za studente i studije,
glavna i odgovorna urednica
Živko Ivanda, dr. stom.
Ivana Pažek, mag. math.

Lektorica
Višnja Milaković, prof.

Grafička urednica
Gordana Vinter

Tisak i uvez
Sveučilišna tiskara d.o.o., Zagreb
Tiskano u Zagrebu, studeni 2014.

Naklada
100 primjeraka

SADRŽAJ

	Strana
UVOD.....	1
1. UPRAVA SVEUČILIŠTA U ZAGREBU	5
2. DJELATNOST SASTAVNICA SVEUČILIŠTA U ZAGREBU - opisno i pregledne tablice <i>Osnovne napomene, oznake i kratice uz podatke u tablicama.....</i>	11
2.1. Prirodoslovno područje	
2.1.1. Prirodoslovno-matematički fakultet	15
2.2. Tehničko područje	
2.2.1. Arhitektonski fakultet	41
2.2.2. Fakultet elektrotehnike i računarstva.....	57
2.2.3. Fakultet kemijskog inženjerstva i tehnologije	77
2.2.4. Fakultet prometnih znanosti	93
2.2.5. Fakultet strojarstva i brodogradnje	109
2.2.6. Geodetski fakultet.....	123
2.2.7. Geotehnički fakultet.....	139
2.2.8. Građevinski fakultet.....	153
2.2.9. Grafički fakultet.....	169
2.2.10. Metalurški fakultet.....	183
2.2.11. Rudarsko-geološko-naftni fakultet	195
2.2.12. Tekstilno-tehnološki fakultet	209
2.3. Biomedicinsko područje	
2.3.1. Farmaceutsko-biokemijski fakultet	225
2.3.2. Medicinski fakultet	241
2.3.3. Stomatološki fakultet	261
2.3.4. Veterinarski fakultet.....	275
2.4. Biotehničko područje	
2.4.1. Agronomski fakultet	295
2.4.2. Prehrambeno-biotehnološki fakultet.....	311
2.4.3. Šumarski fakultet.....	327
2.5. Društveno područje	
2.5.1. Edukacijsko-rehabilitacijski fakultet	343
2.5.2. Ekonomski fakultet.....	359
2.5.3. Fakultet organizacije i informatike	379
2.5.4. Fakultet političkih znanosti.....	395
2.5.5. Kineziološki fakultet.....	409
2.5.6. Pravni fakultet.....	423
2.5.7. Učiteljski fakultet.....	439
2.6. Humanističko područje	
2.6.1. Filozofski fakultet.....	455
2.6.2. Hrvatski studiji.....	485
2.6.3. Katolički bogoslovni fakultet	501
2.7. Umjetničko područje	
2.7.1. Akademija dramske umjetnosti	517
2.7.2. Akademija likovnih umjetnosti.....	531
2.7.3. Muzička akademija.....	549

2. 8.	Ostali	563
2.8.1.	Teološki fakultet Matija Vlačić Ilirik.....	565
2. 9.	Centar za poslijediplomske studije Sveučilišta u Zagrebu	575
2.10.	Zbirni prikaz po sastavnicama i znanstveno-nastavnim područjima	581
Tablica 1.	Svi upisani studenti i absolventi te studenti poslijediplomskih studija.....	583
Tablica 1. a	Upisani studenti bez absolvenata i studenata poslijediplomskih studija	584
Tablica 1. b	Upisani studenti po godini studija i po spolu - preddiplomski studiji	585
Tablica 1. c	Upisani studenti po godini studija i po spolu - integrirani preddiplomski i diplomski studiji.....	586
Tablica 1. d	Upisani studenti po godini studija i po spolu - diplomski studiji	587
Tablica 1. e	Upisani studenti po godini studija i po spolu - zajednički studiji	588
Tablica 1. f	Upisani studenti po godini studija i po spolu - združeni studiji.....	589
Tablica 1. g	Upisani studenti po godini studija i po spolu - stručni studiji	590
Tablica 1. h	Upisani studenti po godini studija i po spolu - dodiplomski studiji	591
Tablica 2.	Upisani studenti - ukupno i ponavljači te absolventi	592
Slika 1.	<i>Grafički prikaz studenata ponavljača na sastavnicama Sveučilišta u Zagrebu</i>	593
Slika 1.a	<i>Odnos broja ponavljača prema ukupnom broju studenata na Sveučilištu</i>	593
Tablica 2. a	Upisani studenti - svi upisani studenti sa apsolventima i ponavljači sa apsolventima	594
Slika 2.	<i>Grafički prikaz studenata ponavljača i absolvenata na sastavnicama Sveučilišta u Zagrebu</i>	595
Slika 2.a	<i>Odnos broja ponavljača i absolvenata prema broju svih studenata na Sveučilištu</i>	595
Tablica 3.	Studenti upisani prema posebnim uvjetima - po vrsti i razini studija.....	596
Tablica 3. a	Studenti upisani prema posebnim uvjetima - po vrsti uvjeta	597
Slika 3.	<i>Grafički prikaz udjela studenata upisanih po posebnim uvjetima prema ukupnom broju studenata</i>	597
Slika 4.	<i>Grafički prikaz raspodjele posebnih uvjeta upisa po kojima su upisivani studenti</i>	597
Tablica 4.	Svi studenti s položenim završnim (ZI) odnosno diplomskim ispitom (DI)	598
Tablica 5.	Strani studenti - upisani i absolventi te oni koji su završili/diplomirali studij.....	599
Tablica 6.	Poslijediplomski specijalistički studij (upisi poslije 1. 10. 2003.) - svi studenti i strani studenti te oni koji su završili studij	601
Tablica 7.	Poslijediplomski magistarski studij (upisi prije 1. 10. 2003., stari program) - svi studenti i strani studenti te broj magistarskih radova	602
Tablica 8.	Poslijediplomski doktorski studij - prijave tema i obranjeni radovi	603
Tablica 9.	Poslijediplomski doktorski studij - polaznici i postdoktorandi.....	604
Tablica 10.	Poslijediplomski doktorski studij - doktorirani znanstveni novaci i doktorati dodijeljeni inozemnim studentima te pokrenuti i završeni međunarodni dvojni doktorati.....	605

Tablica 11.	Zaposlenici na sastavnicama i vanjski suradnici - po zvanjima, radnom vremenu i načinu financiranja.....	606
Slika 5.	Grafički prikaz odnosa zaposlenika i vanjskih suradnika na Sveučilištu u Zagrebu.....	607
Tablica 12.	Zaposlenici na sastavnicama i vanjski suradnici - prikaz skupnih zvanja po sastavnicama.....	608
Tablica 12. a	Nastavnici i suradnici u nastavi po zvanjima - zaposlenici i vanjski suradnici.....	609
Tablica 12. b	Ostali zaposlenici u nastavi po radnim mjestima - zaposlenici i vanjski suradnici.....	610
Tablica 12. c	Službenici i namještenici prema položaju i radnom mjestu - zaposlenici i vanjski suradnici.....	611
Tablica 13.	Zaposlenici na sastavnicama - prikaz skupnih zvanja po sastavnicama.....	612
Tablica 13. a	Nastavnici i suradnici u nastavi po zvanjima - samo zaposlenici.....	613
Tablica 13. a1	Nastavnici i suradnici u nastavi po zvanjima - samo zaposlenici (u postotcima).....	614
Slika 6.	Grafički prikaz raspodjele znanstveno - nastavnih, nastavnih, suradničkih i stručnih zvanja te znanstvenih novaka na Sveučilištu u Zagrebu.....	615
Tablica 13. b	Ostali zaposlenici u nastavi po radnim mjestima - samo zaposlenici.....	616
Tablica 13. c	Službenici i namještenici prema položaju i radnom mjestu - samo zaposlenici.....	617
Tablica 14.	Strani nastavnici i istraživači.....	618
Tablica 15.	Istraživačka djelatnost - projekti i patenti.....	619
Slika 7.	Grafički prikaz broja projekata i patenata na Sveučilištu u Zagrebu.....	620
Slika 8.	Prosječan broj osoba na sastavnici po jednom projektu.....	621
2. 11.	Osnovni odnosi.....	623
Tablica 16.	Odnos broja redovitih studenata koji studiraju sa potporom i bez nje te broj izvanrednih studenata.....	624
Slika 9.	Grafički prikaz odnosa redovitih i izvanrednih studenata te studenata sveučilišnih i stručnih studija.....	624
Slika 10.	Raspodjela ukupnog broja studenata po sveučilišnim, stručnim i dodiplomskim studijima na Sveučilištu u Zagrebu.....	626
Slika 11.	Raspodjela ukupnog broja studenata po poslijediplomskim i doktorskim studijima na Sveučilištu u Zagrebu.....	626
Slika 12.	Raspodjela ukupnog broja studenata po sveučilišnim, stručnim, dodiplomskim, poslijediplomskim i doktorskim studijima na Sveučilištu u Zagrebu.....	626
Slika 13.	Svi upisani studenti i apsolvanti po spolu (71 302).....	627
Slika 14.	Studenti poslijediplomskih studija po spolu (5 593).....	628
Tablica 17.	Studenti prema statusu studiranja sumarno po sastavnicama, područjima te ukupno.....	629

Slika 15.	<i>Odnos broja ponavljača prema ukupnom broju studenata na sastavnici</i>	630
Slika 16.	<i>Odnos broja ponavljača i apsolenata prema svim studentima na sastavnici</i>	631
Tablica 18.	Broj upisanih studenata na 1. godinu studija po studentu koji je završio studij i postotak ponavljača	632
Tablica 19.	Omjer studenata i nastavnika, omjer djelatnika u znanstveno-nastavnim zvanjima i znanstvenih novaka te znanstvenih novaka i nastavnika i suradnika u nastavi	633
Slika 17.	<i>Grafički prikaz broja studenata po jednom nastavniku za omjer 1</i>	634
Slika 18.	<i>Grafički prikaz broja studenata po jednom nastavniku za omjer 2</i>	635
Slika 19.	<i>Grafički prikaz broja zaposlenika u znanstveno-nastavnim zvanjima po jednom znanstvenom novaku</i>	636
Slika 20.	<i>Grafički prikaz znanstvenih novaka prema nastavnicima i suradnicima u nastavi</i>	637
Slika 21.	<i>Grafički prikaz službenika i namještenika naprema nastavnika i suradnika u nastavi te ostalih zaposlenika u nastavi - ukupno zaposlenici i vanjski suradnici na Sveučilištu u Zagrebu.....</i>	638
Slika 22.	<i>Grafički prikaz službenika i namještenika naprema nastavnika i suradnika u nastavi te ostalih zaposlenika u nastavi - samo zaposlenici na Sveučilištu u Zagrebu.....</i>	638
Slika 23.	<i>Grafički prikaz službenika i namještenika na sastavnicama - samo zaposlenici.....</i>	639
Slika 24.	<i>Grafički prikaz zaposlenika po spolu na Sveučilištu u Zagrebu</i>	640
Tablica 20.	Završnost studija	641
Slika 25.	<i>Grafički prikaz završnosti prve godine studija (pds, ints i ds) na Sveučilištu u Zagrebu</i>	642
3.	SVEUČILIŠNO-NASTAVNA LITERATURA	645
4.	STIPENDIJE I NOVČANE POTPORE.....	649
Sl. 26.	<i>Broj dobitnika novčane potpore iz Fonda za stipendiranje darovitih studenata za ak. god. 2012./2013. po znanstveno-nastavnim i umjetničkim područjima</i>	651
Sl. 27.	<i>Broj dobitnika Stipendije Sveučilišta u Zagrebu za ak. god. 2012./2013. po znanstveno-nastavnim i umjetničko-nastavnim područjima te po kategorijama za koje su dodjeljene</i>	653
5.	REKTOROVA NAGRADA.....	655
6.	IZVJEŠĆA RADNIH TIJELA	659
7.	FINANCIJSKO IZVJEŠĆE SVEUČILIŠTA U ZAGREBU ZA GODINU 2012.....	691
8.	MEĐUNARODNA SURADNJA SVEUČILIŠTA U ZAGREBU	703
9.	DJELATNOST OSTALIH USTANOVA SVEUČILIŠTA U ZAGREBU.....	727
10.	DOKTORI ZNANOSTI	739
11.	PROFESORI EMERITUSI	759

UVOD

Sveučilište u Zagrebu 1669. - 1874. - 2012.

Sveučilište u Zagrebu, utemeljeno u drugoj polovini 17. stoljeća, najstarije je sveučilište s neprekinutim djelovanjem u Hrvatskoj i među najstarijima je u Europi. Njegova povijest počinje 23. rujna 1669. kada su diplomom rimskoga cara i ugarsko-hrvatskoga kralja Leopolda I. priznati status i povlastice sveučilišne ustanove tadašnjoj Isusovačkoj akademiji u slobodnom kraljevskom gradu Zagrebu, što je prihvaćeno na saboru Hrvatskoga kraljevstva 3. studenoga 1671. Stoga Sveučilište godinu 1669. uzima kao godinu svojega utemeljenja, a 3. studenoga kao Dan Sveučilišta.

Godine 1861. Hrvatski je sabor - na poticaj velikog mecene hrvatske prosvjete, kulture i umjetnosti biskupa Josipa Jurja Strossmayera - donio zakonsku osnovu o Sveučilištu u Zagrebu. Car Franjo Josip potpisao je godine 1869., prilikom boravka u Zagrebu, zakonski članak o Sveučilištu u Zagrebu, a pet godina kasnije izrađen je novi zakonski članak koji je dobio vladarevu sankciju 5. siječnja 1874. Na osnovi toga svečano je 19. listopada 1874. otvoreno moderno Sveučilište u Zagrebu i izabran prvi rektor.

Sveučilište u Zagrebu uspješno je završilo i akademsku godinu 2012./2013. i obilježilo 344. godinu svog djelovanja. U počasno zvanje *professor emeritus* te je akademske godine promovirano dvanaest umirovljenih redovitih sveučilišnih profesora posebno zaslužnih za razvitak i napredak Sveučilišta te za međunarodno priznatu nastavnu, znanstvenu i umjetničku izvrsnost. Odluku o dodjeli tog posebno vrijednog priznanja donio je Senat Sveučilišta na prijedlog posebnog stručnog povjerenstva i Povjerenstva za utvrđivanje kriterija i potvrdu izbora u zvanja Senata Sveučilišta.

Povelje u počasno zvanje uručene su im 11. studenoga 2013. na svečanoj sjednici Senata u povodu Dana Sveučilišta.

Sedamnaesta smotra Sveučilišta u Zagrebu održavala se od 15. do 17. studenoga 2012. u prostorima Studentskoga centra Sveučilišta u Zagrebu. *Vodič za buduće studente, akademska godina 2013./2014.*, sa svim temeljnim podacima o sastavnicama Sveučilišta i uvjetima upisa, tiskan je u 6 500 primjeraka i podijeljen budućim studentima.

Novčanu potporu iz Fonda za stipendiranje darovitih studenata za akademsku godinu 2012./2013. primilo je 100 studenata, a *Odluka o dobivanju novčane potpore* uručena im je na prigodnoj svečanosti 14. veljače 2013. god. u auli Sveučilišta.

Stipendije Sveučilišta u Zagrebu za akademsku godinu 2012./2013. po drugi puta dodjeljene su u tri kategorije: A - za izvrsnost, B - studentima slabijeg socijalno-imovinskog stanja i C - studentima s invaliditetom. Stipendiju u A kategoriji dobilo je 100 najboljih studenata koji su udovoljili visokim zahtjevima natječaja, u B kategoriji 88 i u C kategoriji 21 student. Svečana podjela održana je 9. svibnja 2013. u auli rektorata Sveučilišta u Zagrebu.

Rektorova nagrada za 2012./2013., godišnja nagrada za poticanje znanstveno-istraživačkoga, stručnoga i umjetničkoga rada te promicanje studentskoga stvaralaštva, podijeljena je 20. lipnja 2013. na Fakultetu elektrotehnike i računarstva Sveučilišta u Zagrebu. Tada je organizirano i javno predstavljanje svih nagrađenih radova. Dodjeljeno je 97 Rektorovih nagrada za pojedinačna ostvarenja i još 17 posebnih Rektorovih nagrada za skupna ostvarenja. Ukupno je Rektorovom nagradom nagrađeno 153 studenata.

Svečana promocija doktora znanosti Sveučilišta u Zagrebu održana je tijekom ak. god. 2012./2013. u tri navrata (u većim grupama): 21. listopada 2012. (promovirana su 337 dr. znanosti); 30. lipnja 2013. (444), 22. rujna 2013. (336 dr. znanosti), i još 30. rujna. 2013. (samo jednog dr. znanosti). Promocija je bila u Hrvatskome narodnom kazalištu. Ukupno je tada promovirano 1118 doktora znanosti što je bila prilika širu javnost na izravan način upoznati s našim današnjim istraživačkim, znanstvenim i umjetničkim potencijalima te obnoviti tradiciju započetu još potkraj 1877. prvom javnom promocijom doktora znanosti u novijoj povijesti Sveučilišta. Težnja je Sveučilišta u Zagrebu, od početka pa tako i danas, otvoriti najviše akademske razine širokoj javnosti te istaknuti potrebu i obvezu da s drugim nacionalnim istraživačkim potencijalima u

međunarodnom okružju i natjecanju pridonese globalnim spoznajnim razinama te osigura gospodarski i društveni napredak zemlje.

Izvješće o nastavnom i znanstvenom te umjetničkom radu na Sveučilištu priređeno je redosljedom sastavnica po znanstveno-nastavnim i umjetničkim područjima, opisno i brojčano nizom priloženih tablica, a u sljedećem pregledu navode se najvažniji podaci.

U akademskoj godini 2012./2013. u sastavu Sveučilišta u Zagrebu bilo je 30 znanstveno - nastavnih sastavnica (u ovom Izvješću prikazuju se podatci i za Teološki fakultet Matija Vlačić Ilirik na kojem se izvodi studij Protestantske teologije), tri umjetničko-nastavne sastavnice (umjetničke akademije), jedan sveučilišni centar sa statusom podružnice (Hrvatski studiji) - ukupno 34 sastavnice. U sastavu Sveučilišta djeluju i Studentski centar u Zagrebu, Studentski centar u Varaždinu, Studentski centar u Sisku i Sveučilišni računski centar.

Stručni studiji uključeni su u izvješće za Tekstilno-tehnološki, Šumarski, Ekonomski i Fakultet organizacije i informatike, koji su zadržali stručne studije i nakon prelaska stručnih studija na veleučilišta i visoke škole početkom godine 1998., te za Fakultet prometnih znanosti, Metalurški fakultet, Kineziološki fakultet, Pravni fakultet, Učiteljski i Katolički bogoslovni fakultet, koji su u izvještajnoj godini upisivali studente na stručne studije.

(Na temelju Zakona o ustanovama Vlada Republike Hrvatske je na sjednici održanoj 6. listopada 2011. godine donijela Uredbu o pripajanju Društvenog veleučilišta u Zagrebu Sveučilištu u Zagrebu. Time Društveno veleučilište prestaje s radom, a Sveučilište u Zagrebu preuzima sve poslove te sve zaposlenike zatečene na preuzetim poslovima, opremu, pismohranu, sredstva za rad, financijska sredstva, kao i prava i obveze Društvenog veleučilišta u Zagrebu. Studenti Društvenog veleučilišta u Zagrebu postaju studenti Sveučilišta u Zagrebu. Studiji koji su se do tada izvodili na Društvenom veleučilištu izvoditi će se na sastavnicama Sveučilišta u Zagrebu (Pravnom fakultetu i Kineziološkom fakultetu) ako udovoljavaju zakonskim uvjetima. Zbog navedenog je broj studenata stručnih studija gotovo udvostručen u odnosu na prethodne godine).

Objavljena su izvješća odbora i povjerenstava koji su djelovali u izvještajnom razdoblju, izvješće o međunarodnoj suradnji Sveučilišta te financijski pokazatelji za godinu 2012. Na kraju dijela izvješća koje se odnosi na djelatnost sastavnica priložene su tablice s najvažnijim podacima za sva visoka učilišta iz kojih se pregledno mogu usporediti temeljni pokazatelji za visoka učilišta.

U zimskom semestru bila su upisana 71 302 studenta (od 1. do 6. godine studija), od toga 38 782 redovita studenta koji studiraju uz potporu Ministarstva znanosti, obrazovanja i sporta, 18 118 redovitih studenata koji participiraju u troškovima studija i 14 402 izvanredna studenta. Na stručnim je studijima studiralo ukupno 7 030 studenta, a na sveučilišnim njih 64 272. *Apsolvenata* je bilo ukupno 3 108. U usporedbi s prethodnom akademskom godinom, ukupan broj studenata manji je za 3 481, a broj *apsolvenata* za 8 221. (u ovogodišnjem Izvješću pod *apsolventi* su se računali samo studenti upisani na *dodiplomskim studijima* pojedinih sastavnica i na stručnom studiju (Fakultet prometnih znanosti) upisani po predbolonjskom programu).

Prvu godinu studija upisalo je 26 324 studenata, a završni, odnosno diplomski ispit položilo je 16 307 studenata. Ukupan broj *ponavljača* (ne računajući *apsolvente*) na svim godinama bio je 20 399 (29,9%) Ukupna broj *ponavljača* i *apsolvenata* na svim godinama bio je 23 507 (32,97%). Prema posebnim uvjetima upisa bilo je upisano ukupno 1 109 studenata (2%).

Strani studenti, njih ukupno 331, evidentirani su i prema zemlji/državi prebivanja.

Valja istaknuti povećanje broja studentica u ukupnom broju studenata, a i broj diplomiranih studentica u odnosu prema diplomiranim studentima. Do akademske godine 1998./1999. broj studenata na Sveučilištu bio je veći od broja studentica, od kada raste udio žena sve do ak. god. 2011./2012. Nakon dužeg niza godina, omjeri po spolu ostali su isti 2012./2013. kao i 2011./2012. i 2010./2011. U izvještajnoj godini njihov broj iznosi 42 373 (59 %) u odnosu prema 28 929 studenata (41%), a završni, odnosno diplomski ispit položila je 9 708 studentica (58 %) naprama 6 599 studenata (42%).

Na visokim učilištima Sveučilišta u izvještajnoj su godini s punim radnim vremenom bila zaposlena 2560 *znanstveno-nastavna djelatnika* (1093 redovita profesora, 708 izvanrednih profesora i 759 docenata).

S punim radnim vremenom u *nastavnom zvanju* bilo je ukupno 300 djelatnika, u *suradničkim zvanjima* 628 djelatnika, u *stručnim zvanjima u znanosti i visokom obrazovanju* 170 djelatnika i u *znanstvenim zvanjima* 12 djelatnika.

U izvještajnom razdoblju na Sveučilištu u Zagrebu bilo je 1160 *znanstvenih novaka* s punim radnim vremenom. *Ostalih zaposlenika u nastavi* s punim radnim vremenom bilo je 597, a *službenika i namještenika* bilo je 1 946.

Sveukupno je u izvještajnoj godini na Sveučilištu bilo 7 373 djelatnika *s punim radnim vremenom*. Djelatnika u radnom odnosu *s nepunim radnim vremenom* (kraće od 40 sati tjedno) bilo je 163, a u *kumulativnom radnom odnosu* (rad u nepunom radnom vremenu kod dva ili više poslodavaca) 385.

Vanjskih suradnika bilo je ukupno 1 816. Ukupno zaposlenika i ukupno vanjskih suradnika (zaposlenih u bilo kojem od spomenutih načina) u ak. god. 2012./2013. na Sveučilištu u Zagrebu bilo je 9 737 što je za 80 manje nego prošle ak. godine.

S obzirom da neki djelatnici rade na više učilišta u različitim oblicima rada, moguće je da se ista osoba računavala više puta, stoga praćenje takvih oblika rada nije pouzdano. Iz izvještajnih podataka ne može se odrediti točan broj osoba u nepunom i kumulativnom radnom odnosu, kao ni broj vanjskih suradnika, a time i ukupan broj zaposlenih. Ovdje su navedeni prema sastavnici na kojoj su prijavljeni.

U izvještajnoj godini Senat Sveučilišta odobrio je 61 naslov sveučilišno-nastavne literature.

U izvješću su navedeni samo najosnovniji podaci o djelovanju Sveučilišta u proteklom razdoblju. Zbog višestrukih upita izvan Sveučilišta (vanjskih evaluatora, analiza, rangiranja, prijava projekata i dr.) napravljene su neke promjene u metodologiji. Postupak prilagodbe praćenja pokazatelja rada time je tek započeo.

U akademskoj godini 2012./2013. smanjen je broj studenata (71 302) u usporedbi s prošlom godinom (kad ih je na sveučilišnim i stručnim studijima bilo 74 783), pri čemu je i nešto manji broj studenata upisanih prema posebnim uvjetima (1 104) u usporedbi s prošlom godinom (kad ih je bilo 1 280). Primjetan je također povećani broj ponavljača u 2012./2013. (20 399) u odnosu prema 2011./2012. akademskoj godini (15 561).

Zbog svega navedenog postoji potreba boljeg praćenja kvalitete nastave i uspješnosti studiranja, povećanje motiviranosti studenata za redovito studiranje te poticanje izvrsnosti. Isto tako nužna je primjena odgovarajućih mjera za otklanjanje uočenih negativnih trendova, osobito povećanja broja ponavljača i produžavanja vremena studiranja.

Podastri podaci prikupljeni su na temelju izvješća sastavnica te ostalih službi Sveučilišta u Zagrebu, a sve analize i prikazi izvedeni su iz njih.



1. Uprava Sveučilišta



UPRAVA SVEUČILIŠTA
SENAT SVEUČILIŠTA U ZAGREBU

Rektor i prorektori

1. prof. dr. sc. Aleksa Bjeliš, rektor
- prof. dr. sc. Bojan Baletić, prorektor za razvoj i međuinstitucijsku suradnju
- prof. dr. sc. Blaženka Divjak, prorektorica za studente i studije
- prof. dr. sc. Melita Kovačević, prorektorica za istraživanje i tehnologiju
- prof. dr. sc. Ksenija Turković, prorektorica za pravna pitanja i međunarodnu suradnju
- prof. dr. sc. Vesna Vašiček, prorektorica za poslovanje

Zaposlenici u znanstveno-nastavnim i umjetničko-nastavnim zvanjima

Prirodoslovno područje

2. prof. dr. sc. Amir Hamzić, član - prof. dr. sc. Antonije Dulčić, zamjenik, Prirodoslovno-matematički fakultet
3. prof. dr. sc. Mladen Juračić, član - prof. dr. sc. Zlatan Bajraktarević, zamjenik, Prirodoslovno-matematički fakultet
4. prof. dr. sc. Nikola Sarapa, član - prof. dr. sc. Željka Milin Šipuš, zamjenica, Prirodoslovno-matematički fakultet
5. prof. dr. sc. Hrvoje Vančik, član - prof. dr. sc. Zlatko Mihalić, zamjenik, Prirodoslovno-matematički fakultet
6. prof. dr. sc. Mirko Orlić, *predsjednik Vijeća prirodoslovnog područja* - prof. dr. sc. Marijan Herak, zamjenik, Prirodoslovno-matematički fakultet

Tehničko područje

7. prof. dr. sc. Boris Koružnjak, član - prof. dr. sc. Alenka Delić, zamjenica, Arhitektonski fakultet
8. prof. dr. sc. Slavko Krajcar, član - prof. dr. sc. Sead Berberović, zamjenik, Fakultet elektrotehnike i računarstva
9. prof. dr. sc. Nedjeljko Perić, član - prof. dr. sc. Hrvoje Domitrović, zamjenik, Fakultet elektrotehnike i računarstva
10. prof. dr. sc. Stanislav Kurajica, član - prof. dr. sc. Bruno Zelić, zamjenik, Fakultet kemijskog inženjerstva i tehnologije
11. prof. dr. sc. Ernest Bazijanac, član - doc. dr. sc. Štefica Mrvelj, zamjenica, Fakultet prometnih znanosti
12. prof. dr. sc. Ivan Juraga, član - prof. dr. sc. Zdravko Virag, zamjenik, Fakultet strojarstva i brodogradnje
13. prof. dr. sc. Toma Udiljak, član - prof. dr. sc. Ivanka Boras, zamjenica, Fakultet strojarstva i brodogradnje
14. prof. dr. sc. Miodrag Roić, član - prof. dr. sc. Tomislav Bašić, zamjenik, Geodetski fakultet
15. prof. dr. sc. Josip Meseć, član - doc. dr. sc. Ivan Kovač, zamjenik, Geotehnički fakultet
16. prof. dr. sc. Vesna Dragčević, članica - prof. dr. sc. Neven Kuspilić, zamjenik, Građevinski fakultet
17. prof. dr. sc. Diana Milčić, članica - doc. dr. sc. Jasenka Pibernik, zamjenica, Grafički fakultet
18. prof. dr. sc. Faruk Unkić, član - doc. dr. sc. Robert Pezer, zamjenik, Metalurški fakultet
19. prof. dr. sc. Biljana Kovačević Zelić, članica - doc. dr. sc. Zoran Nakić, zamjenik, Rudarsko-geološko-naftni fakultet
20. prof. dr. sc. Sandra Bischof, članica - prof. dr. sc. Dubravko Rogale, zamjenik, Tekstilno-tehnološki fakultet
21. prof. dr. sc. Zdravko Kapović, - *predsjednik Vijeća tehničkog područja*, Geodetski fakultet - prof. dr. sc. Vesna Tomašić, zamjenica, Fakultet kemijskog inženjerstva i tehnologije

Biomedicinsko područje

22. prof. dr. sc. Karmela Barišić, članica - doc. dr. sc. Lidija Bach Rojecky, zamj., Farmaceutsko-biokemijski fakultet
23. prof. dr. sc. Nada Čikeš, članica - prof. dr. sc. Sven Seiwert, zamjenik, Medicinski fakultet
24. prof. dr. sc. Marijan Klarica, član - prof. dr. sc. Miloš Judaš, zamjenik, Medicinski fakultet
25. prof. dr. sc. Davor Miličić, član - prof. dr. sc. Davor Ježek, zamjenik, Medicinski fakultet
26. prof. dr. sc. Hrvoje Brkić, član - prof. dr. sc. Asja Čelebić, zamjenica, Stomatološki fakultet

27. prof. dr. sc. Tomislav Dobranić, član - prof. dr. sc. Josip Kos, zamjenik, Veterinarski fakultet
28. prof. dr. sc. Dražen Matičić, član - prof. dr. sc. Željko Pavičić, zamjenik, Veterinarski fakultet
29. prof. dr. sc. Ivica Kostović, predsjednik Vijeća biomedicinskog područja, Medicinski fakultet - prof. dr. sc. Frane Božić, zamjenik Veterinarski fakultet

Biotehničko područje

30. prof. dr. sc. Ines Han Dovedan, članica – prof. dr. sc. Zoran Grgić, zamjenik, Agronomski fakultet
31. prof. dr. sc. Tajana Krička, članica - prof. dr. sc. Boro Mioč, zamjenik, Agronomski fakultet
32. prof. dr. sc. Mirjana Hruškar, članica - prof. dr. sc. Damir Ježek, zamjenik, Prehrambeno-biotehnološki fakultet
33. prof. dr. sc. Milan Oršanić, član - prof. dr. sc. Vladimir Jambrečković, zamjenik, Šumarski fakultet
34. prof. dr. sc. Edi Maletić, predsjednik Vijeća biotehničkog područja, Agronomski fakultet - prof. dr. sc. Duška Ćurić, zamjenica, Prehrambeno-biotehnološki fakultet

Društveno-humanističko područje

35. prof. dr. sc. Ljiljana Mikšaj Todorović, članica - doc. dr. sc. Martina Ferić Šlehan, zamjenica, Edukacijsko-rehabilitacijski fakultet
36. prof. dr. sc. Boris Cota, član - prof. dr. sc. Nataša Erjavec, zamjenica, Ekonomski fakultet
37. prof. dr. sc. Tonči Lazibat, član - doc. dr. sc. Sanda Rašić, zamjenica, Ekonomski fakultet
38. prof. dr. sc. Vjeran Strahonja, član - prof. dr. sc. Diana Šimić, zamjenica, Fakultet organizacije i informatike
39. prof. dr. sc. Nenad Zakošek, član - doc. dr. sc. Goran Čular, zamjenik, Fakultet političkih znanosti
40. prof. dr. sc. Igor Jukić, član - prof. dr. sc. Vladimir Medved, zamjenik, Kineziološki fakultet
41. prof. dr. sc. Zoran Parać, član - prof. dr. sc. Marko Baretić, zamjenik Pravni fakultet
42. prof. dr. sc. Ivan Prskalo, član - doc. dr. sc. Antonija Balić-Šimrak, zamjenica, Učiteljski fakultet
43. prof. dr. sc. Damir Boras, član - prof. dr. sc. Denis Bratko, zamjenik, Filozofski fakultet
44. prof. dr. sc. Borislav Grgin, član - prof. dr. sc. Damir Agičić, zamjenik, Filozofski fakultet
45. prof. dr. sc. Miljenko Jurković, član - prof. dr. sc. Aleksandar Durman, zamjenik, Filozofski fakultet
46. prof. dr. sc. Marko Tadić, član - prof. dr. sc. Zrinka Jelaska, zamjenica, Filozofski fakultet
47. prof. dr. sc. Tonči Matulić, član - prof. dr. sc. Anton Tamarut, zamjenik, Katolički bogoslovni fakultet
48. prof. dr. sc. Josip Talanga, član - prof. dr. sc. Anto Mišić, zamjenik Hrvatski studiji
49. prof. dr. sc. Irena Cajner Mraović, zamjenica predsjednika Vijeća društveno-humanističkog područja, Hrvatski studiji
50. prof. dr. sc. Lajoš Žager, predsjednik Vijeća društveno-humanističkog područja Humanističko područje, Ekonomski fakultet

Umjetničko područje

51. red. prof. Borna Baletić, član - red. prof. Bruno Gamulin, zamjenik, Akademija dramske umjetnosti
52. red. prof. Peruško Bogdanić, član – doc. Josip Baće, zamjenik, Akademija likovnih umjetnosti
53. izv. prof. Mladen Janjanin, član - izv. prof. Marina Novak, zamjenica, Muzička akademija
54. red. prof. Enes Midžić, *predsjednik Vijeća umjetničkog područja*, Akademija dramske umjetnosti - izv. prof. Jasenka Ostojić Radiković, zamjenica, Muzička akademija

Predstavnici nastavnih i suradničkih zvanja

55. Ivan Čanjevac, član, Prirodoslovno-matematički fakultet - mr. sc. Ružica Škurla Babić, zamjenica, Agronomski fakultet
56. dr. sc. Vesna Lukinović Škudar, član, Medicinski fakultet - Goran Šarić, zamjenik, Prehrambeno-biotehnološki fakultet
57. Eva Kirchmayer-Bilić, član, Muzička akademija - Marijan Zlatarić, zamjenik, Muzička akademija
58. Jasminka Pecotić Kaufman, Ekonomski fakultet - dr. sc. Mario Baić, zamjenik, Kineziološki fakultet

Predstavnici studenata preddiplomskih, integriranih preddiplomskih i diplomskih te diplomskih studija

59. Ivan Janjić, član, Prirodoslovno-matematički fakultet - Filipina Bekavac, zamjenica, Prirodoslovno-matematički fakultet
60. Filip Križić, član, Fakultet strojarstva i brodogradnje - Marko Malnar, zamjenik, Fakultet strojarstva i brodogradnje
61. Petra Radetić, član, Agronomski fakultet - Nela Nizić, zamjenica, Šumarski fakultet
62. Marko Jurić, član, Pravni fakultet - Ana Fabijanić, zamjenica, Hrvatski studiji
63. Josip Čulig, član, Katolički bogoslovni fakultet - Matija Jerković, zamjenik, Katolički bogoslovni fakultet
64. Ante Pavlov, Akademija dramske umjetnosti - Filip Aver Jelavić, zamjenik, Muzička akademija
65. Tomislav Bosanac, Veterinarski fakultet - Luka Matak, zamjenik, Medicinski fakultet
66. Vedran Dodig, predstavnik Studentskog zbora, Medicinski fakultet - Miroslav Smetiško, zamjenik, Ekonomski fakultet

Predstavnici studenata poslijediplomskih studija

67. Martin Starčević, član, Fakultet prometnih znanosti - Mario Bazina, zamjenik, Fakultet elektrotehnike i računarstva
68. Goran Fruk, član, Agronomski fakultet - Ivan Bohaček, zamjenik, Medicinski fakultet
69. Ante Vuletić, član, Ekonomski fakultet - Dario Škegro, zamjenik Kineziološki fakultet

Rektorat Sveučilišta

Djelatnost Rektorata Sveučilišta u Zagrebu odvija se preko sljedećih jedinica: Ured rektora, Ured za akademske poslove, Služba za opće i kadrovske poslove, Računovodstvo, Odjel za informatičku potporu, Središnji sveučilišni ured za odnose s javnošću, Središnji sveučilišni ured za ljudske resurse, Zajednički ured za unutarnju reviziju, Središnji sveučilišni ured za studije i upravljanje kvalitetom, Središnji sveučilišni ured za znanost i tehnologiju, Ured za akademsko priznavanje inozemnih visokoškolskih kvalifikacija, Centar za poslijediplomske studije, Središnji sveučilišni ured za međunarodnu suradnju, Poslijediplomsko središte Dubrovnik Sveučilišta u Zagrebu, Središnji sveučilišni ured za poslovanje, Središnji sveučilišni ured za razvoj, investicije i prostorno planiranje, Konfucijev institut.

Rektorat Sveučilišta u Zagrebu ima šest dužnosnika (rektor i prorektori), a sveukupno 185 zaposlenika; od kojih su u statusu znanstvenog novaka sedam (7) zaposlenika, trideset devet (39) zaposlenika u okviru projekata, jedan (1) zaposlenik za Studentski zbor na lokaciji Studentskog centra te u Poslijediplomskom središtu u Dubrovniku petnaest (15) zaposlenika.

Zaposlenici Rektorata obavljaju stručne poslove za sveučilišna tijela upravljanja, njihova stalna povjerenstva i odbore te povjerenstva koje imenuje rektor za obavljanje pojedinih poslova.



2. Djelatnost Sveučilišta

OSNOVNE NAPOMENE, OZNAKE I KRATICE VEZANE UZ PODATKE U TABLICAMA

Iskazana brojčana stanja odnose se na dan 1. listopada 2012. za studente upisane u ak. god. 2012./2013., odnosno na dan 30. rujna 2013. za studente koji su položili završni ispit, diplomirali, magistrirali ili doktorirali.

Podaci o studentima organizirani su po vrstama studija:

a) sveučilišni studiji: preddiplomski, integrirani, diplomski, zajednički i združeni

Zajednički studij je program u čijem provođenju sudjeluje više sastavnica istog sveučilišta ili barem dvije sastavnice više sveučilišta, ali samo je jedna sastavnica / jedno sveučilište nositelj programa – na toj se sastavnici / sveučilištu upisuje i pohađa cijeli ili većina programa studija. Dio programa može se pohađati na drugoj sastavnici / sveučilištu kojemu je povjerena izvedba određenog dijela programa. Diplomom izdaje sastavnica / sveučilište koje je nositelj programa.

Združeni studij je program u čijem provođenju sudjeluju najmanje dva sveučilišta, od kojih je barem jedno inozemno. Sva sveučilišta koja sudjeluju u programu nositelji su programa – studij se može upisati na bilo kojem od uključenih sveučilišta, a kasnije tijekom studija (u skladu sa studijskim programom), moguće je boravak na partnerskom sveučilištu. Diploma združenog studija izdaje se kao jedinstvena diploma dvaju ili više sveučilišta, ili kao diploma sveučilišta na kojem je upisan studij, s time da je na istoj navedeno kako se radi o združenom studiju.

b) stručni studiji

c) dodiplomski sveučilišni studiji (predbolonjski program)

Indikatori označavaju:

- vrstu studija i naziv (prema dopusnici)
- spolnu strukturu (*M* = muškarci, *Ž* = žene, ukupno)
- način studiranja (*red** = redoviti studenti koji studiraju uz potporu Ministarstva, *red*** = redoviti studenti koji participiraju u troškovima studija, i *izvanredni*)

Za vrstu i razinu studija upotrebljavane su u tablicama sljedeće kratice:

pds - preddiplomski studij
ints - integrirani preddiplomski i diplomski studij
ds - diplomski studij
zjs - zajednički studij
zds - združeni studij
ss - stručni studij
dds - dodiplomski studij
pdss - poslijediplomski specijalistički studij
pdms - poslijediplomski magistarski studij
doks - doktorski studij

Redoviti i izvanredni studenti definirani su prema pravilniku o studiranju sastavnice ili prema Sveučilišnom pravilniku o studiranju, ako na sastavnici takav pravilnik ne postoji.

Pod **svi upisani studenti** ubrojani su svi studenti odgovarajuće kategorije (studija), uključujući studente upisane prema posebnim uvjetima, strane studente te studente s pravom polaganja ispita.

Razlikuju se studenti koji nisu stekli uvjete za upis u viši semestar, a imaju pravo polaganja ispita - ranije **ponavljači**, od studenata koji su odslušali sve kolegije i imaju verificirane sve obveze u indeksu, ali polažu ispite i/ili izrađuju završni ili diplomski rad - ranije **apsolventi**. Pojam apsolventi u ovom izvješću odnosi se samo na studente dodiplomskih studija.

Studenti upisani prema posebnim uvjetima obuhvaćaju sljedeće kategorije:

- studente s invaliditetom s oštećenjem većim od 60%
- upis na temelju čl. 53. Zakona o pravima hrvatskih branitelja iz Domovinskog rata
- upis na temelju čl. 48.b Zakona vojnih i civilnih invalida iz Domovinskog rata
- studente hrvatske dijaspor

Pod **stranim studentima** podrazumijevaju se oni studenti koji nemaju hrvatsko državljanstvo.

Podaci o završetku studija (završni ili diplomski ispit) iskazani su brojčano po programima prema dopusnicama te sumarno.

Kod **poslijediplomskih studija** treba razlikovati znanstveni magistarski studij (upisi prije 1. listopada 2003.), specijalistički studij (upisi poslije 1. listopada 2003.) i znanstveni doktorski studij.

Broj zaposlenih nastavnika, suradnika u nastavi i ostalih djelatnika odnosi se na dan 30. rujna 2013. Podaci su organizirani tako da prikazuju zvanja, brojnost u punom, nepunom i kumulativnom radnom odnosu, broj vanjskih suradnika prema spolnoj podjeli te sveukupno. Dodatnu tablicu čine posebno naznačeni strani nastavnici i istraživači trenutačno zaposleni u RH.

U prvom dijelu Izvješća pod **Djelatnost sastavnica Sveučilišta u Zagrebu** prikazane su izvještajne tablice svih sastavnica Sveučilišta i onih koji su mu pridruženi (ukoliko sastavnica u svojoj strukturi nema nešto od traženog, naveden je broj i naziv tablice te odgovor sastavnice da to nema). U poglavlju **Zbirni prikaz po sastavnicama i znanstveno-nastavnim područjima** prikazane su analitičke i zbirne tablice.

Sve analize i zbirni prikazi osnivaju se na podacima koji su dostavljeni sa sastavnica i za koje jamče njihovu točnost.

2. 1. Prirodoslovno područje



PRIRODOSLOVNO-MATEMATIČKI FAKULTET

PRIRODOSLOVNO-MATEMATIČKI FAKULTET (PMF) - DEKANAT

URL= <http://www.pmf.hr>

Zagreb, Horvatovac 102a, tel.: 4606 000, faks: 4606 013

e-mail: dekanat@dekanat.pmf.hr

DEKAN: dr. sc. Amir Hamzić, redoviti profesor

PRODEKANICA ZA NASTAVU: dr. sc. Aleksandra Čižmešija, redovita profesorica

PRODEKAN ZA FINACIJE: dr. sc. Mladen Krajačić, redoviti profesor

PRODEKANICA ZA IZGRADNJU I RAZVOJ: dr. sc. Vlasta Čosović, redovita profesorica

PRODEKANICA ZA ZNANOST: dr. sc. Srđanka Tomić-Pisarović, redovita profesorica

PRODEKAN ZA MEĐUNARODNU SURADNJU: dr. sc. Davor Kovačević, izvanredni profesor

POMOĆNICA DEKANA ZA STUDIJSKE PROGRAME I KOORDINACIJU STUDENTSKIH AKTIVNOSTI: dr. sc.

Gordana Rusak, izvanredna profesorica

GLAVNA TAJNICA: Dijana Košak, dipl. iur.

Nastavna djelatnost

U ak. god. 2012./2013. nastava se na PMF-u izvodila na 35 sveučilišnih preddiplomskih, diplomskih te integriranih preddiplomskih i diplomskih studija:

BIOLOŠKI ODSJEK

Preddiplomski sveučilišni studiji:

Biologija

Molekularna biologija

Znanosti o okolišu (zajednički ga izvode Biološki odsjek, Geološki odsjek i Geografski odsjek).

Diplomski sveučilišni studiji:

Ekologija i zaštita prirode

Eksperimentalna biologija

Molekularna biologija

Znanosti o okolišu (zajednički ga izvode Biološki odsjek, Geološki odsjek i Geografski odsjek).

Integrirani preddiplomski i diplomski sveučilišni studij:

Biologija i kemija, smjer: nastavnički (zajednički ga izvode Biološki odsjek i Kemijski odsjek).

FIZIČKI ODSJEK

Integrirani preddiplomski i diplomski sveučilišni studiji:

Fizika, smjer: nastavnički

Fizika i informatika, smjer: nastavnički

Fizika i tehnika, smjer: nastavnički

Fizika i kemija, smjer: nastavnički (zajednički ga izvode Fizički odsjek i Kemijski odsjek)

Fizika, smjer: istraživački.

KEMIJSKI ODSJEK

Preddiplomski sveučilišni studij:

Kemija.

Diplomski sveučilišni studiji:

Kemija, smjer: nastavnički

Kemija, smjer: istraživački.

GEOGRAFSKI ODSJEK

Preddiplomski sveučilišni studij:

Geografija, smjer: istraživački.

Diplomski sveučilišni studiji:

Geografija, smjerovi: fizička geografija s geoekologijom; prostorno planiranje i regionalni razvoj; baština i turizam; geografski informacijski sustavi

Geografija, smjer: nastavnički.

Integrirani preddiplomski i diplomski sveučilišni studij:

Geografija i povijest, smjer: nastavnički (u suradnji s Filozofskim fakultetom).

GEOFIZIČKI ODSJEK

Preddiplomski sveučilišni studij:

Geofizika (upisi i prve dvije godine studija zajednički su s integriranim preddiplomskim i diplomskim studijem *Fizika*, smjer: istraživački).

Diplomski sveučilišni studij:

Fizika-geofizika; smjerovi: seizmologija i fizika čvrste Zemlje; meteorologija; fizička oceanografija.

GEOLOŠKI ODSJEK

Preddiplomski sveučilišni studij:

Geologija.

Diplomski sveučilišni studiji:

Geologija

Geologija zaštite okoliša.

MATEMATIČKI ODSJEK**Preddiplomski sveučilišni studiji:***Matematika**Matematika, smjer: nastavnički.***Diplomski sveučilišni studiji:***Teorijska matematika**Primijenjena matematika**Matematička statistika**Računarstvo i matematika**Financijska i poslovna matematika**Matematika, smjer: nastavnički**Matematika i informatika, smjer: nastavnički.***Integrirani preddiplomski i diplomski sveučilišni studij:***Matematika i fizika, smjer: nastavnički (zajednički ga izvode Matematički odsjek i Fizički odsjek).*

Na tim je studijima u ak. god. 2012./2013. studiralo ukupno 4066 studenata, od toga njih 1980 na preddiplomskim, 900 na integriranim preddiplomskim i diplomskim te 1186 na diplomskim studijima. Uz njih, dodiplomske su studije (stari programi) završavala 243 apsolventa. U prvu godinu preddiplomskih i integriranih preddiplomskih i diplomskih sveučilišnih studija na Fakultetu je u ak. god. 2012./2013. upisano 711 novih studenata na raspoloživa 784 upisna mjesta. Popunjenost upisne kvote od 91 posto potvrđuje postojano velik interes za istraživačke studije PMF-a te za nastavničke studije: *Matematika, Biologija, Kemija, Geografija* te *Geografija i povijest*, čije su upisne kvote u potpunosti popunjene, ali i nešto manji interes za jedno- i dvopredmetne nastavničke studije fizike, čija popunjenost varira od 75 posto (integrirani preddiplomski i diplomski nastavnički studiji: *Fizika* te *Matematika i fizika*) pa sve do 5 posto (integrirani preddiplomski i diplomski nastavnički studij *Fizika i tehnika*). Već uobičajeno, dio upisanih studenata prve godine čine uspješni natjecatelji državnih i međunarodnih natjecanja učenika srednjih škola. Na 636 upisnih mjesta na diplomskim studijima PMF-a u ovoj je ak. god. upisano 449 novih studenata, čime je upisna kvota popunjena 71 posto. Najveće je zanimanje vladalo za diplomatske studije na Biološkom, Geografskom i Matematičkom odsjeku (*Molekularna biologija, Geografija*, smjer: nastavnički, *Matematička statistika, Financijska i poslovna matematika, Matematika*, smjer: nastavnički), koji su popunili više od 90 posto upisnih mjesta. I dalje je zadržan trend studentske slabije horizontalne mobilnosti, budući da je većina upisanih studenata, tj. njih 432, preddiplomski studij završila na PMF-u. Od svih studenata PMF-a, studentice čine 63 posto.

Preddiplomske studije PMF-a u ak. god. 2012./2013. završilo je 425 studenata (76 na Biološkom, 10 na Geofizičkom, 46 na Geografskom, 26 na Geološkom, 37 na Kemijskom i 230 na Matematičkom odsjeku), diplomatske studije završilo je 405 studenata (136 na Biološkom, 17 na Geofizičkom, 48 na Geografskom, 12 na Geološkom, 43 na Kemijskom i 149 na Matematičkom odsjeku), integrirane preddiplomske i diplomatske studije 115 studenata (37 na Biološkom, 55 na Fizičkom, 15 na Geografskom i 8 na Matematičkom odsjeku), dok je na dodiplomskim studijima (po starim programima) diplomiralo 65 studenata (21 na Biološkom, 16 na Fizičkom, 3 na Geofizičkom, 8 na Geografskom, 7 na Geološkom, 2 na Kemijskom i 8 na Matematičkom odsjeku).

U ak. god. 2012./2013. na PMF-u je bilo aktivno 7 doktorskih studija (s upisana ukupno 774 studenta) na kojima su se odvijali nastava i intenzivna znanstvena istraživanja. To su sveučilišni poslijediplomski doktorski studiji: *Biologija, Kemija, Geografija, Geologija, Fizika* (smjerovi: fizika elementarnih čestica; nuklearna fizika; fizika kondenzirane materije; atomska i molekularna fizika i astrofizika; biofizika; medicinska fizika; geofizika), zajednički sveučilišni poslijediplomski doktorski studij *Matematika* i poslijediplomski sveučilišni interdisciplinarni doktorski studij *Oceanologija*. Tijekom izvještajne ak. god. na tim je studijima obranjeno 106 doktorata znanosti. Poslijediplomsko obrazovanje na PMF-u odvijalo se i na poslijediplomskom specijalističkom studiju *Aktuarska matematika*, na kojem su u ak. god. 2012./2013. studirala 24 studenta.

Osobita je pozornost bila je posvećena unaprjeđenju nastavne djelatnosti. Održane su radionice za nastavno osoblje o ishodima učenja te vrednovanju studentskih postignuća u sveučilišnom obrazovanju, edukacija nastavnog osoblja o alatima i metodama e-učenja te hrvatskom znakovnom jeziku, a započela je i prilagodba *web*-stranica PMF-a standardima pristupačnosti za osobe s invaliditetom. Sustavno se radilo na podizanju kvalitete vlastitog nastavnog

materijala te nabavci literature za studente i nastavnike. Velika važnost dana je i popularizacijskim aktivnostima. Održani su i iznimno dobro posjećeni *Otvoreni dani PMF-a*, organizirani u zasebne manifestacije pojedinih odsjeka (*Noć biologije*, *Geološko poslijepodne*, *Otvoreni dan Kemijskog odsjeka*, *Otvoreni dan Matematičkog odsjeka*), a nastavnici i studenti PMF-a organizirali su i sudjelovali u mnogobrojnim popularizacijskim radionicama za djecu i odrasle.

Znanstvenoistraživačka djelatnost

Znanstveni i stručni rad te istraživanja na PMF-u u ak. god. 2012./2013. bili su vrlo intenzivni i uspješni, a odvijali su se u okviru 188 znanstvenoistraživačkih i stručnih projekata. Znanstvena istraživanja većim su se dijelom provodila u sklopu 115 znanstvenih projekata koje je financiralo Ministarstvo znanosti, obrazovanja i sporta. Od tih projekata, 33 su se izvodila na Biološkom, 17 na Fizičkom, 4 na Geofizičkom, 8 na Geografskom, 10 na Geološkom, 13 na Kemijskom i 30 na Matematičkom odsjeku, a u njihov je rad bilo uključeno 299 znanstvenika i znanstvenih novaka PMF-a. Uz njih, u kategoriji nacionalnih projekata radilo se na još 6 projekata, od kojih su 3 projekta Nacionalne zaklade za znanost, 2 znanstvenoistraživačka i 1 stručni projekt, kao i na 2 tehnologijska projekta (BICRO).

Važan aspekt znanstvene aktivnosti na PMF-u u ak. god. 2012./2013. bio je uključivanje znanstvenika u međunarodne projekte, osobito one koje je financirala Europska unija. Na Fakultetu su se izvodila 4 FP7 projekta: *Hadronphysics3 - Study of strongly interacting matter* (nositelj: prof. dr. sc. Krešimir Kumerički, Fizički odsjek), *Diagnostic and prognostic biomarkers for inflammatory bowel disease – IBD BIOM* (nositeljica: prof. dr. sc. Vlatka Zoldoš, Biološki odsjek), *Integrating research in molecular life sciences at the University of Zagreb – INTEGRA – LIFE* (nositelji: prof. dr. sc. Kristijan Vlahoviček i prof. dr. sc. Vlatka Zoldoš, Biološki odsjek, prof. dr. sc. Ivana Weygand-Đurašević, Kemijski odsjek) te *AGN Feedback – Constraining AGN feedback trough cosmic times: Paving the way for the next generations radio facilities* (nositeljica: doc. dr. sc. Vernesa Smolčić, Fizički odsjek). Znanstvenici PMF-a nositelji su i sljedećih ERC projekata: *Constraining Stellar Mass and Supermassive Black Hole Growth through Cosmic Times: Paving the Way for the Next Generation Sky Surveys* (nositeljica: doc. dr. sc. Vernesa Smolčić, Fizički odsjek), *A stochastic model of eye lens growth with implications for cortical cataract formation* (nositelj: prof. dr. sc. Hrvoje Šikić, Matematički odsjek). Također se radilo i na 1 IPA te na 5 COST projekata, kao i na međunarodnim znanstvenim projektima u sklopu bilateralnih i multilateralnih državnih ugovora (28). Istraživači PMF-a izvodili su i primijenjena istraživanja za potrebe državnih ustanova, uprave nacionalnih parkova i parkova prirode te drugih gospodarskih subjekata (33).

Kao rezultat rada na tim i ostalim istraživanjima, u ak. god. 2012./2013. znanstvenici PMF-a objavili su oko 450 znanstvenih radova u uglednim međunarodnim znanstvenim publikacijama, a 350 od tih radova objavljeno je u časopisima s CC liste.

Međunarodna suradnja

Međunarodna suradnja PMF-a tijekom ak. god. 2012./2013. odvijala se u okviru međusveučilišne suradnje, zajedničkih međunarodnih bilateralnih i multilateralnih projekata (npr. ERC, FP7, COST, NATO) te izravnim kontaktima nastavnika s inozemnim sveučilištima i istraživačkim ustanovama Europe i svijeta. Financiranje suradnje najvećim se dijelom ostvarivalo posebnom međunarodnom suradnjom Sveučilišta u Zagrebu ili putem istraživačkih projekata. U okviru međunarodne suradnje Fakulteta osobito treba istaknuti znanstvenu suradnju i aktivno sudjelovanje na međunarodnim konferencijama. Osim razmjene nastavnika (gosti predavači na preddiplomskoj, diplomskoj i doktorskoj razini), nastavljena je i mobilnost studenata, i naših studenata na inozemnim sveučilištima i stranih studenata na PMF-u, putem različitih stipendija, programa i projekata. U izvještajnom razdoblju djelatnici PMF-a ostvarili su ukupno 625 putovanja u inozemstvo (33 dogovora o suradnji, 61 gostovanje kao predavači, 203 izlaganja na konferencijama, 65 projektnih sastanaka, 54 stručna boravaka, 167 znanstvenih boravaka i 42 putovanja u kategoriji ostala međunarodna suradnja). Na PMF-u je u isto vrijeme boravilo stotinjak inozemnih gostiju – znanstvenika i predavača, najviše kao gostujućih znanstvenika. Nastavljene su i aktivnosti u sklopu Erasmus programa: 27 studenata otišlo je na studijski boravak na strana sveučilišta, dok je 15 studenata PMF-a dobilo stipendije za stručnu praksu u inozemstvu. Povećao se i broj dolaznih studenata, tako da je u ak. god. 2012./2013. na studijskom boravku na PMF-u bilo 14 stranih studenata (iz Švedske, Poljske, Njemačke, Francuske, Velike Britanije, Slovačke, Singapura i Tajvana), od toga 10 putem Erasmus programa, 3 po bilateralnim sporazumima i 1 putem CEEPUS programa. Prvi put je organiziran i prijam dobrodošlice za strane studente na PMF-u.

Od travnja 2013. Fakultet se aktivno uključio u provedbu dvogodišnjeg projekta *BISTEC – Building innovation support through efficient cooperation network*. Projekt koordinira Sveučilište u Zagrebu, financira se putem europskog

programa IPA, a zasniva se na rezultatima prethodno završenog projekta *Technology mapping at the University of Zagreb*. U ak. god. 2012./2013. PMF-u je odobren i prvi znanstvenoistraživački projekt *Constraining Stellar Mass and Supermassive Black Hole Growth through Cosmic Times: Paving the Way for the Next Generation Sky Surveys* na natječaju Europskog istraživačkog vijeća (European Research Council - ERC) i iz Marie Curie programa, u vrijednosti od 1,5 milijuna eura, kojim je doc. dr. sc. Vernesi Smolčić s Fizičkog odsjeka omogućena reintegracija na matičnu instituciju. U rujnu 2013. PMF-u je Ministarstvo znanosti, obrazovanja i sporta izdalo akreditaciju za ugošćivanje stranih istraživača u trajanju od 5 godina, te je time uvelike olakšan postupak ugošćivanja znanstvenika na dužem boravku. Tijekom ak. god. 2012./2013. održani su sastanci s mnogobrojnim gostima s različitih sveučilišta (npr. Nanyang Technological University, Singapur; Kansas State University; Sveučilište u Orleansu) na kojima je dogovorana buduća suradnja, a potpisani su i bilateralni ugovori s Fakultetom za matematiku Tehničkog sveučilišta u Chemnitzu, s Baskijskim centrom za primijenjenu matematiku te dodatak bilateralnom ugovoru s Odjelom za geoznanosti Sveučilišta u Padovi.

Investicijsko održavanje i izgradnja

U izvještajnom razdoblju završeni su radovi na sanaciji istočnog pročelja i ulaznog dijela zgrade PMF-a na lokaciji Horvatovac 102a, sanacija zapadnog i sjevernog pročelja tzv. male zgrade na istoj lokaciji te sanacija krovšta na tzv. maloj zgradi u Botaničkom vrtu. Završena je dogradnja zgrade Matematičkog odsjeka na lokaciji Bijenička cesta 30 i pokrenut je postupak dobivanja njezine uporabne dozvole. Svečano otvorenje planira se za listopad 2013. Izvedeni su i hitni popravci u nekima od starih zgrada (npr. vodoinstalacije na lokaciji Rooseveltov trg 6). Tijekom ak. god. 2012./2013. pripremljen je natječaj za sanaciju krovšta zgrade na lokaciji Marulićev trg 20, a nastavljen je i rad na studiji predizvodljivosti projekta Sjeverni kampus, u koji je uključena i izrada projektnog programa (funkcionalne prostorne organizacije) zgrada Biološkog, Geografskog i Geološkog odsjeka. Također je nastavljeno intenzivno poslovanje u vezi s rješavanjem imovinsko-pravnih odnosa PMF-a. Odobreno je pokretanje pojedinačnog ispravnog postupka (uknjižbe) za zgradu na lokaciji Zvonimirova 8, radilo se na sređivanju stanja u zemljišnim knjigama (korekcija starih i izrada novih prijavnih listova) za čestice na kojima se nalaze zgrade PMF-a, a pokrenut je i postupak legalizacije objekta u Botaničkom vrtu i objekata na lokacijama Horvatovac 102a i Horvatovac 95, kao i tzv. Industrogradnjine barake kojom se za vrijeme gradnje tih objekata koristio izvođač radova.

Knjižnice

Središnja biološka knjižnica Biološkog odsjeka PMF-a nastala je spajanjem četiriju zavodskih knjižnica tog Odsjeka. Knjižnice Botaničkog i Zoologijskog zavoda osnovane su istodobno s osnutkom Sveučilišta u Zagrebu i stalno djeluju od 1874. godine, dok su ostale novijeg datuma. Knjižnični fond pokriva sva područja biologije i djelomično ostalih prirodnih znanosti.

Središnja knjižnica za fiziku Fizičkog odsjeka PMF-a utemeljena je 1990. godine spajanjem knjižničnih fondova zavodskih knjižnica Fizičkoga odsjeka, od kojih je najstarija ona Fizičkoga zavoda osnovana 1876. godine. Knjižnica u svom fondu ima više od o 50 000 jedinica knjižnične građe (knjige, časopisi, ocjenski radovi i dr.), a korisnicima pruža raznovrsne usluge, kao i digitalni pristup znanstvenim informacijama.

Središnja geofizička knjižnica Geofizičkog odsjeka PMF-a najstarija je fakultetska knjižnica u Zagrebu. Utemeljena je i kontinuirano djeluje od 1861. godine. Knjižnični fond obuhvaća više od 7000 monografskih i udžbeničkih naslova te oko 20 000 svezaka serijskih publikacija, a stručno pokriva sva područja geofizike: seizmologiju, oceanografiju, meteorologiju, geomagnetizam, kao i neka njena granična područja (astronomija, fizika, matematika, geologija, geografija).

Središnja geografska knjižnica Geografskog odsjeka PMF-a osnovana je 1910. godine. Godine 1927. podijeljena je na knjižnicu Zavoda za fizičku geografiju i knjižnicu Zavoda za antropogeografiju, a ponovno je objedinjena 1946. godine i smještena na današnju lokaciju. Do 1994. godine Središnja geografska knjižnica bila je jedina geografska knjižnica u Hrvatskoj. Svojom građom pokriva područje geografije i njoj srodnih područja, a sadržava oko 13 000 monografija i 11 000 svezaka (volumena) iz oko 650 periodičkih publikacija, od kojih je oko 180 aktivnih.

Središnja geološka knjižnica Geološkog odsjeka PMF-a obuhvaća stručni i nastavni materijal, udžbenike, priručnike, knjige, časopise, kataloge, geološke karte i njihove tumače, topografske karte, diplomatske i magistarske radove, disertacije te ostali nastavni materijal. Njezina povijest poklapa se s poviješću Geološko-paleontološkog i Mineraloško-petrografskog zavoda osnovanih 1874. godine. Fond knjižnice iz geologije i paleontologije smješten je u zajedničkom prostoru sa Središnjom kemijskom knjižnicom u zgradi Kemijskog odsjeka, Horvatovac 102a, a dio fonda iz mineralogije, petrologije i geokemije u Mineraloško-petrografskom zavodu, Horvatovac 95. Središnja geološka

knjižnica posjeduje oko 14 000 svezaka knjižne građe i 10 000 svezaka iz 275 naslova periodičkih publikacija, od kojih je oko 110 aktivnih.

Središnja kemijska knjižnica Kemijskog odsjeka PMF-a jedna je od najvećih kemijskih knjižnica u Hrvatskoj. Nastala je spajanjem knjižničkog fonda knjižnice Fizičko-kemijskog instituta i knjižnice Hrvatskoga kemijskog društva, pa dio fonda ima kontinuitet od 1868. godine. Preseljenjem u novu zgradu Kemijskog odsjeka, 2005. godine, fond je objedinjen i pokriva područje kemije, djelomično matematike, fizike, biologije, kemijskog inženjerstva i tehnologije te drugih srodnih znanosti. U fondu Središnje kemijske knjižnice nalazi se oko 16 000 svezaka knjiga te oko 1000 naslova časopisa, od kojih je 40-ak aktivnih, u gotovo 40 000 svezaka.

Središnja matematička knjižnica Matematičkog odsjeka PMF-a izrasla je iz 1949. godine utemeljene čitaonice Društva matematičara i fizičara. Nastaje spajanjem fondova knjižnica Matematičkog zavoda PMF-a, Zavoda za primijenjenu matematiku i Geometrijskog zavoda te knjižnice Instituta za matematiku pri Elektrotehničkom fakultetu. Najveća je visokoškolska knjižnica za područje matematičkih znanosti u Hrvatskoj, a uz nju djeluje i funkcionalna studentska čitaonica s 80 mjesta. Fond Središnje matematičke knjižnice obuhvaća oko 35 000 monografskih i više od 30 000 svezaka serijskih publikacija iz oko 760 časopisa, od kojih je oko 400 aktivnih.

Nakladnička djelatnost

PMF je i u ak. god. 2012./2013. bio nakladnik ili sunakladnik 5 međunarodno priznatih znanstvenih časopisa: *Geofizika* (u nakladi Geofizičkog zavoda „Andrija Mohorovičić“), *Hrvatski geografski glasnik* (u nakladi Geografskog odsjeka i Hrvatskog geografskog društva), *Croatica Chemica Acta* (u nakladi Kemijskog odsjeka i Hrvatskog kemijskog društva), *Acta Botanica Croatica* (u nakladi Biološkog odsjeka) i *Glasnik matematički* (u nakladi Matematičkog odsjeka i Hrvatskog matematičkog društva).

I. STUDENTI - SVI

Tablica 1. Upisani studenti i apsolvanti - SVI na svim studijima Prirodoslovno-matematičkog fakulteta Sveučilišta u Zagrebu

Napomena: Podaci o upisanim studentima i apsolvantima odnose se na stanje na dan 1. listopada 2012., uključujući ponavljajuće, studente upisane prema posebnim uvjetima, strane studente i apsolvante.

Legenda: M= muškarci, Ž = žene, red* = redoviti studenti koji studiraju uz potporu Ministarstva, red** = redoviti studenti koji snose dio troškova studija, Ukp. = Ukupno
 Redovni i izvanredni studenti= definirani prema pravilniku o studiranju sastavnice ili prema Sveučilišnom pravilniku o studiranju ako na sastavnici takav pravilnik ne postoji
 Apsolvanti= studenti koji su odslušali sve kolegije i imaju verificirane sve obveze u indeksu, ali polažu ispite i/ili izraduju završni ili diplomski rad - pojam apsolvanti odnosi se isključivo na studente dodiplomskog studija

a) SVEUČILIŠNI STUDIJ

Način studiranja	I. godina			II. godina			III. godina			IV. godina			V. godina			VI. godina			SVI		
	M	Ž	Ukp.	M	Ž	Ukp.	M	Ž	Ukp.	M	Ž	Ukp.	M	Ž	Ukp.	M	Ž	Ukp.	M	Ž	Ukp.
red*	186	337	523	112	189	301	103	164	267	0	0	0	0	0	0	401	690	1.091			
red**	102	230	332	92	165	257	114	186	300	0	0	0	0	0	0	308	581	889			
izvanredni	0	0	0	0	0	0	0	0	0	0	0	0	0	0	0	0	0	0			
Ukupno	288	567	855	204	354	558	217	350	567	0	0	0	0	0	0	709	1.271	1.980			

Način studiranja	I. godina			II. godina			III. godina			IV. godina			V. godina			VI. godina			SVI		
	M	Ž	Ukp.	M	Ž	Ukp.	M	Ž	Ukp.	M	Ž	Ukp.	M	Ž	Ukp.	M	Ž	Ukp.	M	Ž	Ukp.
red*	60	54	114	26	45	71	17	33	50	17	19	36	21	21	42	0	0	0	141	172	313
red**	100	73	173	66	45	111	34	55	89	33	28	61	67	86	153	0	0	0	300	287	587
izvanredni	0	0	0	0	0	0	0	0	0	0	0	0	0	0	0	0	0	0	0	0	0
Ukupno	160	127	287	92	90	182	51	88	139	50	47	97	88	107	195	0	0	0	441	459	900

Način studiranja	I. godina			II. godina			APSOLVENTI			SVI		
	M	Ž	Ukp.	M	Ž	Ukp.	M	Ž	Ukp.	M	Ž	Ukp.
red*	147	324	471	84	187	271	0	0	0	231	511	742
red**	41	52	93	104	247	351	0	0	0	145	299	444
izvanredni	0	0	0	0	0	0	0	0	0	0	0	0
Ukupno	188	376	564	188	434	622	0	0	0	376	810	1.186

Prirodoslovno-matematički fakultet ne organizira niti izvodi zajedničke i združene studije.

b) **STRUČNI STUDIJ**

Prirodoslovno-matematički fakultet ne organizira niti izvodi stručne studije.

c) **DODIPLOMSKI STUDIJ**

DODIPLOMSKI STUDIJ	Način studiranja	IV. godina			V. godina			VI. godina			APSOLOVENTI			SVI*			
		M	Ž	Ukp.	M	Ž	Ukp.	M	Ž	Ukp.	M	Ž	Ukp.	M	Ž	Ukp.	
	red*	0	0	0	0	0	0	0	0	0	0	0	0	0	0	0	0
	red**	0	0	0	0	0	0	0	0	82	161	243	82	161	243	0	0
	izvanredni	0	0	0	0	0	0	0	0	0	0	0	0	0	0	0	0
	Ukupno	0	0	0	0	0	0	0	0	82	161	243	82	161	243	0	0

*služali nastavu po dodiplomskom programu u ak.god. 2012./2013.

Tablica 1.a. - Ukupan broj studenata i apsolventata na svim studijima Prirodoslovno-matematičkog fakulteta Sveučilišta u Zagrebu

SVEUČILIŠTE U ZAGREBU	Način studiranja	APSOLOVENTI			SVI**		
		M	Ž	Ukp.	M	Ž	Ukp.
	red*	0	0	0	773	1.373	2.146
	red**	82	161	243	835	1.328	2.163
	izvanredni	0	0	0	0	0	0
	Ukupno	82	161	243	1.608	2.701	4.309

**studiji; (a) sveučilišni + (b) stručni + (c) dodiplomski

Tablica 1.b. Broj apsolventata po studijima Prirodoslovno-matematičkog fakulteta Sveučilišta u Zagrebu

SVEUČILIŠTE U ZAGREBU	Način studiranja	SVEUČILIŠNI STUDIJ												SVEUKUPNO**												
		PREDDIPLOMSKI			INTEGRIRANI			DIPLOMSKI			ZAJEDNIČKI			ZDRUŽENI			STRUČNI STUDIJ			DODIPLOMSKI STUDIJ			SVEUKUPNO**			
		M	Ž	Ukp.	M	Ž	Ukp.	M	Ž	Ukp.	M	Ž	Ukp.	M	Ž	Ukp.	M	Ž	Ukp.	M	Ž	Ukp.	M	Ž	Ukp.	
	red*	0	0	0	0	0	0	0	0	0	0	0	0	0	0	0	0	0	0	0	0	0	0	0	0	0
	red**	0	0	0	0	0	0	0	0	0	0	0	0	0	0	0	0	0	0	0	0	0	0	0	0	0
	izvanredni	0	0	0	0	0	0	0	0	0	0	0	0	0	0	0	0	0	0	0	0	0	0	0	0	0
	Ukupno	0	0	0	0	0	0	0	0	0	0	0	0	0	0	0	0	0	0	0	0	0	0	0	0	0

**studiji; (a) sveučilišni + (b) stručni + (c) dodiplomski

Tablica 1.c. Broj studenata po studijima Prirodoslovno-matematičkog fakulteta Sveučilišta u Zagrebu

SVEUČILIŠTE U ZAGREBU	Način studiranja	SVEUČILIŠNI STUDIJ												SVEUKUPNO**											
		PREDDIPLOMSKI			INTEGRIRANI			DIPLOMSKI			ZAJEDNIČKI			ZDRUŽENI			STRUČNI STUDIJ			DODIPLOMSKI STUDIJ			SVEUKUPNO**		
		M	Ž	Ukp.	M	Ž	Ukp.	M	Ž	Ukp.	M	Ž	Ukp.	M	Ž	Ukp.	M	Ž	Ukp.	M	Ž	Ukp.	M	Ž	Ukp.
	red*	401	690	1.091	141	172	313	231	511	742	0	0	0	0	0	0	0	0	0	0	0	0	0	0	0
	red**	308	581	889	300	287	587	145	299	444	0	0	0	0	0	0	0	0	0	0	0	0	0	0	0
	izvanredni	0	0	0	0	0	0	0	0	0	0	0	0	0	0	0	0	0	0	0	0	0	0	0	0
	Ukupno	709	1.271	1.980	441	459	900	376	810	1.186	0	0	0	0	0	0	0	0	0	0	0	0	0	0	0

**studiji; (a) sveučilišni + (b) stručni + (c) dodiplomski

Tablica 2. Upisani studenti - ponavljači - SVI na svim studijima Prirodoslovno-matematičkog fakulteta Sveučilišta u Zagrebu

Napomena: Pod **ukupno*** podrazumijevaju se svi upisani studenti bez apsolviranja.

Ponavljači = studenti koji nisu stekli dovoljno ECTS bodova za upis više godine te su upisani na semestar koji pripada toj godini studija.

a) **SVEUČILIŠNI STUDIJ**

PREDDIPLOMSKI STUDIJ	Način studiranja	I. godina		II. godina		III. godina		IV. godina		SVEUKUPNO	
		ukupno*	ponavljači	ukupno*	ponavljači	ukupno*	ponavljači	ukupno*	ponavljači	ukupno*	ponavljači
	red*	523	12	301	10	267	4	0	0	1.091	26
	red**	332	267	257	114	300	177	0	0	889	558
	izvanredni	0	0	0	0	0	0	0	0	0	0
	UKUPNO	855	279	558	124	567	181	0	0	1.980	584

INTEGRIRANI PREDDIPLOMSKI i DIPLOMSKI STUDIJ	Način studiranja	I. godina		II. godina		III. godina		IV. godina		V. godina		VI. godina		SVEUKUPNO	
		ukupno*	ponavljači	ukupno*	ponavljači	ukupno*	ponavljači	ukupno*	ponavljači	ukupno*	ponavljači	ukupno*	ponavljači	ukupno*	ponavljači
	red*	114	0	71	2	50	1	36	0	42	1	0	0	313	4
	red**	173	104	111	46	89	17	61	25	153	94	0	0	587	286
	izvanredni	0	0	0	0	0	0	0	0	0	0	0	0	0	0
	UKUPNO	287	104	182	48	139	18	97	25	195	95	0	0	900	290

DIPLOMSKI STUDIJ	Način studiranja	I. godina		II. godina		SVEUKUPNO	
		ukupno*	ponavljači	ukupno*	ponavljači	ukupno*	ponavljači
	red*	471	19	271	13	742	32
	red**	93	84	351	245	444	329
	izvanredni	0	0	0	0	0	0
	UKUPNO	564	103	622	258	1.186	361

Prirodoslovno-matematički fakultet ne organizira niti izvodi zajedničke i združene studije.

b) **STRUČNI STUDIJ**

Prirodoslovno-matematički fakultet ne organizira niti izvodi stručne studije.

c) **DODIPLOMSKI STUDIJ**

Na Prirodoslovno-matematičkom fakultetu u akad. god. 2012./2013. nije bilo takvih studenata.

Tablica 2.a. Broj studenata i ponavljača po studijima Prirodoslovno-matematičkog fakulteta Sveučilišta u Zagrebu

PRIRODOSLOVNO- MATEMATIČKI FAKULTET	Način studiranja	SVEUČILIŠTE U ZAGREBU															
		PREDDIPLOMSKI		INTEGRIRANI		DIPLOMSKI		ZAJEDNIČKI		ZDRUŽENI		STRUČNI		DODIPLOMSKI		SVEUKUPNO**	
		ukupno	ponavljači	ukupno	ponavljači	ukupno	ponavljači	ukupno	ponavljači	ukupno	ponavljači	ukupno	ponavljači	ukupno	ponavljači	studenata	ponavljača
	red*	1.091	26	313	4	742	32	0	0	0	0	0	0	0	0	2.146	62
	red**	889	558	587	286	444	329	0	0	0	0	0	0	0	0	1.920	1.173
	izvanredni	0	0	0	0	0	0	0	0	0	0	0	0	0	0	0	0
	UKUPNO	1.980	584	900	290	1.186	361	0	0	0	0	0	0	0	0	4.066	1.235

**studiji; (a) sveučilišni + (b) stručni + (c) dodiplomski

Tablica 3. Upisani studenti prema posebnim uvjetima - Prirodoslovno-matematički fakultet Sveučilišta u Zagrebu

Napomena: Podaci se odnose na stanje na dan 1. listopada 2012. za upisane studente i apsolvante.

a) SVEUČILIŠNI STUDIJ

PREDDIPLOMSKI	I. godina	II. godina	III. godina	IV. godina	Apsolventi	Ukupno
studenti s invaliditetom s oštećenjem većim od 60%	2	1	1	0	0	4
Na temelju čl. 53. Zakona o pravima hrvatskih branitelja iz domovinskog rata	1	0	2	0	0	3
Na temelju čl. 48.b Zakona vojnih i civilnih invalida iz domovinskog rata	0	0	0	0	0	0
Hrvatska dijaspora	0	0	0	0	0	0
UKUPNO	3	1	3	0	0	7

INTEGRIRANI PREDDIPLOMSKI i DIPLOMSKI	I. godina	II. godina	III. godina	IV. godina	V. godina	VI. godina	Apsolventi	Ukupno
studenti s invaliditetom s oštećenjem većim od 60%	0	0	0	0	0	0	0	0
Na temelju čl. 53. Zakona o pravima hrvatskih branitelja iz domovinskog rata	1	0	0	0	0	0	0	1
Na temelju čl. 48.b Zakona vojnih i civilnih invalida iz domovinskog rata	0	0	0	0	0	0	0	0
Hrvatska dijaspora	0	0	0	0	0	0	0	0
UKUPNO	1	0	0	0	0	0	0	1

DIPLOMSKI	I. godina	II. godina	Apsolventi	Ukupno
studenti s invaliditetom s oštećenjem većim od 60%	2	2	0	4
Na temelju čl. 53. Zakona o pravima hrvatskih branitelja iz domovinskog rata	0	1	0	1
Na temelju čl. 48.b Zakona vojnih i civilnih invalida iz domovinskog rata	0	0	0	0
Hrvatska dijaspora	0	0	0	0
UKUPNO	2	3	0	5

Prirodoslovno-matematički fakultet ne organizira niti izvodi zajedničke studije. Prirodoslovno-matematički fakultet ne organizira niti izvodi združene studije.

b) STRUČNI STUDIJ

Prirodoslovno-matematički fakultet ne organizira niti izvodi stručne studije.

c) DODIPLOMSKI STUDIJ

Na Prirodoslovno-matematičkom fakultetu u akad. god. 2012./2013. nije bilo takvih studenata.

Tablica 3.a. Ukupan broj studenata i apsolvenera upisanih prema posebnim uvjetima na svim studijima Prirodoslovno-matematičkog fakulteta Sveučilišta u Zagrebu

POSEBNI UVJETI UPISA	SVEUČILIŠNI STUDIJ					STRUČNI STUDIJ	DODIPLOMSKI STUDIJ	APSOLVENTI	SVEUKUPNO**
	PREDDIPL.	INTEGRIRANI	DIPLOMSKI	ZAJEDNIČKI	ZDRUŽENI				
studenti s invaliditetom s oštećenjem većim od 60%	4	0	4	0	0	0	0	0	8
Na temelju čl. 53. Zakona o pravima hrvatskih branitelja iz domovinskog rata	3	1	1	0	0	0	0	0	5
Na temelju čl. 48.b Zakona vojnih i civilnih invalida iz domovinskog rata	0	0	0	0	0	0	0	0	0
Hrvatska dijaspora	0	0	0	0	0	0	0	0	0
UKUPNO	7	1	5	0	0	0	0	0	13

**studiji; (a) sveučilišni + (b) stručni + (c) dodiplomski

Tablica 4. Studenti SVI - položili završni (ZI) odnosno diplomski ispit (DI) - Prirodoslovno-matematički fakultet Sveučilišta u Zagrebu

NAZIV STUDIJA***	M	Ž	Ukupno
Preddiplomski sveučilišni studij Matematika	51	69	120
Preddiplomski sveučilišni studij Matematika; smjer: nastavnički	31	79	110
Diplomski sveučilišni studij Teorijska matematika	4	5	9
Diplomski sveučilišni studij Primijenjena matematika	5	7	12
Diplomski sveučilišni studij Matematička statistika	3	14	17
Diplomski sveučilišni studij Računarstvo i matematika	14	7	21
Diplomski sveučilišni studij Financijska i poslovna matematika	8	25	33
Diplomski sveučilišni studij Matematika; smjer: nastavnički	5	48	53
Diplomski sveučilišni studij matematika i informatika; smjer: nastavnički	2	2	4
Integrirani preddiplomski i diplomski sveučilišni studij Matematika i fizika; smjer: nastavnički	3	5	8
Integrirani preddiplomski i diplomski sveučilišni studij Fizika; smjer: nastavnički	2	7	9
Integrirani preddiplomski i diplomski sveučilišni studij Fizika i informatika; smjer: nastavnički	7	8	15
Integrirani preddiplomski i diplomski sveučilišni studij Fizika i tehnika; smjer: nastavnički	1	0	1
Integrirani preddiplomski i diplomski sveučilišni studij Fizika i kemija; Kemija i fizika; smjer: nastavnički	0	0	0
Integrirani preddiplomski i diplomski sveučilišni studij Fizika; smjer: istraživački	21	9	30
Preddiplomski sveučilišni studij Kemija	17	20	37
Diplomski sveučilišni studij Kemija; smjer: istraživački	12	29	41
Diplomski sveučilišni studij Kemija; smjer: nastavnički	0	2	2
Integrirani preddiplomski i diplomski sveučilišni studij Biologija i kemija; Kemija i biologija; smjer: nastavnički	6	31	37
Preddiplomski sveučilišni studij Biologija	7	18	25
Preddiplomski sveučilišni studij Molekularna biologija	10	22	32
Preddiplomski sveučilišni studij Znanosti o okolišu	5	14	19
Diplomski sveučilišni studij Eksperimentalna biologija	3	18	21
Diplomski sveučilišni studij Ekologija i zaštita prirode	11	35	46
Diplomski sveučilišni studij Molekularna biologija	7	41	48
Diplomski sveučilišni studij Znanosti o okolišu	4	17	21
Preddiplomski sveučilišni studij Geologija	5	21	26
Diplomski sveučilišni studij Geologija	1	9	10
Diplomski sveučilišni studij Geologija zaštite okoliša	0	2	2
Preddiplomski sveučilišni studij Geografija; smjer: istraživački	27	19	46
Integrirani preddiplomski i diplomski sveučilišni studij Geografija i povijest; smjer: nastavnički	6	9	15
Diplomski sveučilišni studij Geografija; smjerovi: Fizička geografija s geoekologijom, Prostorno planiranje i regionalni razvoj, Baština i turizam, Geografski informacijski sustavi	20	23	43
Diplomski sveučilišni studij Geografija; smjer: nastavnički	4	1	5
Preddiplomski sveučilišni studij Geofizika	3	7	10
Diplomski sveučilišni studij Fizika - geofizika	7	10	17
Dodiplomski sveučilišni studij Matematika, profil diplomirani inženjer matematike; usmjerenje: Teorijska matematika	0	0	0
Dodiplomski sveučilišni studij Matematika, profil diplomirani inženjer matematike; usmjerenje: Primijenjena matematika	0	0	0
Dodiplomski sveučilišni studij Matematika, profil diplomirani inženjer matematike; usmjerenje: Matematička statistika i računarstvo	1	0	1
Dodiplomski sveučilišni studij Matematika, profil diplomirani inženjer matematike; usmjerenje: Računarstvo	2	2	4
Dodiplomski sveučilišni studij Matematika, profil diplomirani inženjer matematike; usmjerenje: Financijska i poslovna matematika	0	1	1
Dodiplomski sveučilišni studij Matematika, profil profesor matematike	0	0	0
Dodiplomski sveučilišni studij Matematika, profil profesor matematike i informatike	1	1	2
Dodiplomski sveučilišni studij Matematika i fizika, profil profesor matematike i fizike	0	0	0
Dodiplomski sveučilišni studij Fizika, profil profesor fizike	2	3	5
Dodiplomski sveučilišni studij Fizika i informatika, profil profesor fizike i informatike	1	0	1
Dodiplomski sveučilišni studij Fizika i tehnika, profil profesor fizike i tehnike s informatikom	0	0	0
Dodiplomski sveučilišni studij Fizika i kemija, profil profesor fizike i kemije	0	0	0
Dodiplomski sveučilišni studij Fizika, profil diplomirani inženjer fizike	7	3	10

NAZIV STUDIJA***	M	Ž	Ukupno
Dodiplomski sveučilišni studij Kemija, profil diplomirani inženjer kemije	1	1	2
Dodiplomski sveučilišni studij Kemija, profil profesor kemije	0	0	0
Dodiplomski sveučilišni studij Biologija i kemija, profil profesor biologije i kemije	0	4	4
Dodiplomski sveučilišni studij Biologija, profil profesor biologije	0	7	7
Dodiplomski sveučilišni studij Biologija, profil diplomirani inženjer biologije; usmjerenje: Molekularna biologija	0	2	2
Dodiplomski sveučilišni studij Biologija, profil diplomirani inženjer biologije; usmjerenje: Ekologija	2	6	8
Dodiplomski sveučilišni studij Geologija, profil diplomirani inženjer geologije; usmjerenje: Geologija i paleontologija	3	2	5
Dodiplomski sveučilišni studij Geologija, profil diplomirani inženjer geologije; usmjerenje: Mineralogija i petrologija	0	0	0
Dodiplomski sveučilišni studij Geologija i geografija, profil profesor geologije i geografije	1	1	2
Dodiplomski sveučilišni studij Geografija, profil profesor geografije	3	1	4
Dodiplomski sveučilišni studij Geografija i povijest, profil profesor geografije i povijesti	4	0	4
Dodiplomski sveučilišni studij Fizika, profil diplomirani inženjer fizike; usmjerenje: Geofizika	1	2	3
UKUPNO	341	669	1010

***Naziv prema dopusnici za rad izdanoj od strane Ministarstva znanosti, obrazovanja i športa

Tablica 4.a. Studenti SVI - položili završni (ZI) odnosno diplomski ispit (DI) - sumarno po studijima Prirodoslovno-matematičkog fakulteta Sveučilišta u Zagrebu

VRSTA STUDIJA	M	Ž	Ukupno
Sveučilišni preddiplomski studij	156	269	425
Sveučilišni integrirani preddiplomski i diplomski studij	46	69	115
Sveučilišni diplomski studij	110	295	405
Zajednički studij	0	0	0
Združeni studij	0	0	0
Stručni studij	0	0	0
Dodiplomski sveučilišni studij	29	36	65
UKUPNO	341	669	1010

II. PODACI PREMA ODSJECIMA, SMJEROVIMA I STUDIJIMA

Napomena: Podaci o upisanim studentima i apsolvantima odnose se na stanje na dan 1. listopada 2012., uključujući ponavljače, upisane prema posebnim uvjetima te strane studente, odnosno na stanje 30. rujna 2013. za one koji su završili ili diplomirali.

Tablica 5. Prediplomski studij Prirodoslovno-matematičkog fakulteta Sveučilišta u Zagrebu - upisani studenti, apsolvanti i studenti koji su završili studij

Odsjek-Studij-Smjer	I. godina	II. godina	III. godina	IV. godina	Apsolvanti	Završili studij
Matematički odsjek - Prediplomski sveučilišni studij Matematika	299	139	145	0	0	120
Matematički odsjek - Prediplomski sveučilišni studij Matematika; smjer: nastavnički	199	150	156	0	0	110
Kemijski odsjek - Prediplomski sveučilišni studij Kemija	144	49	52	0	0	37
Biološki odsjek - Prediplomski sveučilišni studij Biologija	43	44	37	0	0	25
Biološki odsjek - Prediplomski sveučilišni studij Molekularna biologija	40	37	46	0	0	32
Biološki odsjek - Prediplomski sveučilišni studij Znanosti o okolišu	31	43	23	0	0	19
Geološki odsjek - Prediplomski sveučilišni studij Geologija	53	41	40	0	0	26
Geografski odsjek - Prediplomski sveučilišni studij Geografija; smjer: istraživački	46	55	57	0	0	46
Geofizički odsjek - Prediplomski sveučilišni studij Geofizika	0	0	11	0	0	10
UKUPNO	855	558	567	0	0	425

Tablica 6. Integrirani prediplomski i diplomski studij Prirodoslovno-matematičkog fakulteta Sveučilišta u Zagrebu - upisani studenti, apsolvanti i studenti koji su završili studij

Odsjek-Studij-Smjer	I. godina	II. godina	III. godina	IV. godina	V. godina	VI. godina	Apsolvanti	Diplomirali
Matematički odsjek - Integrirani prediplomski i diplomski sveučilišni studij Matematika i fizika; smjer: nastavnički	42	17	10	4	9	0	0	8
Fizički odsjek - Integrirani prediplomski i diplomski sveučilišni studij Fizika; smjer: nastavnički	36	22	25	5	21	0	0	9
Fizički odsjek - Integrirani prediplomski i diplomski sveučilišni studij Fizika i informatika; smjer: nastavnički	30	23	16	20	34	0	0	15
Fizički odsjek - Integrirani prediplomski i diplomski sveučilišni studij Fizika i tehnika; smjer: nastavnički	13	5	5	5	2	0	0	1
Fizički odsjek - Integrirani prediplomski i diplomski sveučilišni studij Fizika i kemija; smjer: nastavnički	13	2	6	2	0	0	0	0
Fizički odsjek - Integrirani prediplomski i diplomski sveučilišni studij Fizika; smjer: istraživački	94	68	31	34	46	0	0	30
Biološki odsjek - Integrirani prediplomski i diplomski sveučilišni studij Biologija i kemija; smjer: nastavnički	44	36	38	20	57	0	0	37
Geografski odsjek - Integrirani prediplomski i diplomski sveučilišni studij Geografija i povijest; smjer: nastavnički	15	9	8	7	26	0	0	15
UKUPNO	287	182	139	97	195	0	0	115

Tablica 7. Diplomski studij Prirodoslovno-matematičkog fakulteta Sveučilišta u Zagrebu - upisani studenti, apsolvanti i studenti koji su završili studij

Odsjek-Studij-Smjer	I. godina	II. godina	Apsolvanti	Diplomirali
Matematički odsjek - Diplomski sveučilišni studij Teorijska matematika	11	10	0	9
Matematički odsjek - Diplomski sveučilišni studij Primijenjena matematika	24	18	0	12
Matematički odsjek - Diplomski sveučilišni studij Matematička statistika	46	31	0	17
Matematički odsjek - Diplomski sveučilišni studij Računarstvo i matematika	38	34	0	21
Matematički odsjek - Diplomski sveučilišni studij Financijska i poslovna matematika	38	39	0	33
Matematički odsjek - Diplomski sveučilišni studij Matematika; smjer: nastavnički	66	68	0	53
Matematički odsjek - Diplomski sveučilišni studij Matematika i informatika; smjer: nastavnički	14	5	0	4
Kemijski odsjek - Diplomski sveučilišni studij Kemija; smjer: istraživački	43	55	0	41
Kemijski odsjek - Diplomski sveučilišni studij Kemija; smjer: nastavnički	1	2	0	2
Biološki odsjek - Diplomski sveučilišni studij Eksperimentalna biologija	38	44	0	21
Biološki odsjek - Diplomski sveučilišni studij Ekologija i zaštita prirode	23	65	0	46
Biološki odsjek - Diplomski sveučilišni studij Molekularna biologija	52	68	0	48
Biološki odsjek - Diplomski sveučilišni studij Znanosti o okolišu	20	25	0	21
Geološki odsjek - Diplomski sveučilišni studij Geologija	13	13	0	10
Geološki odsjek - Diplomski sveučilišni studij Geologija zaštite okoliša	9	4	0	2
Geografski odsjek - Diplomski sveučilišni studij Geografija; smjer: Fizička geografija s geoeкологијom	15	24	0	12
Geografski odsjek - Diplomski sveučilišni studij Geografija; smjer: Prostorno planiranje i regionalni razvoj	16	37	0	16
Geografski odsjek - Diplomski sveučilišni studij Geografija; smjer: Baština i turizam	25	15	0	6
Geografski odsjek - Diplomski sveučilišni studij Geografija; smjer: Geografski informacijski sustavi	25	23	0	9
Geografski odsjek - Diplomski sveučilišni studij Geografija; smjer: nastavnički	28	14	0	5
Geofizički odsjek - Diplomski sveučilišni studij Fizika - geofizika	19	28	0	17
UKUPNO	564	622	0	405

(Tablica 8. Zajednički studij Prirodoslovno-matematičkog fakulteta Sveučilišta u Zagrebu - upisani studenti, apsolvanti i studenti koji su završili studij)

Prirodoslovno-matematički fakultet ne organizira niti izvodi zajedničke studije.

(Tablica 9. Zdrruženi studij Prirodoslovno-matematičkog fakulteta Sveučilišta u Zagrebu - upisani studenti, apsolvanti i studenti koji su završili studij)

Prirodoslovno-matematički fakultet ne organizira niti izvodi združene studije.

(Tablica 10. Stručni studij Prirodoslovno-matematičkog fakulteta Sveučilišta u Zagrebu - upisani studenti, apsolvanti i studenti koji su završili studij)

Prirodoslovno-matematički fakultet ne organizira niti izvodi stručne studije.

Tablica 11. Dodiplomski studij Prirodoslovno-matematičkog fakulteta Sveučilišta u Zagrebu - upisani studenti, absolventi i studenti koji su završili studij

Odsjek-Studij-Smjernik	IV. godina	V. godina	VI. godina	Apsolventi	Diplomirali
Matematički odsjek - Dodiplomski sveučilišni studij Matematika, profil diplomirani inženjer matematike; usmjerenje: Teorijska matematika	0	0	0	0	0
Matematički odsjek - Dodiplomski sveučilišni studij Matematika, profil diplomirani inženjer matematike; usmjerenje: Primijenjena matematika	0	0	0	0	0
Matematički odsjek - Dodiplomski sveučilišni studij Matematika, profil diplomirani inženjer matematike; usmjerenje: Matematička statistika i računarstvo	0	0	0	0	1
Matematički odsjek - Dodiplomski sveučilišni studij Matematika, profil diplomirani inženjer matematike; usmjerenje: Računarstvo	0	0	0	1	4
Matematički odsjek - Dodiplomski sveučilišni studij Matematika, profil diplomirani inženjer matematike; usmjerenje: Financijska i poslovna matematika	0	0	0	0	1
Matematički odsjek - Dodiplomski sveučilišni studij Matematika, profil profesor matematike i informatike	0	0	0	0	2
Matematički odsjek - Dodiplomski sveučilišni studij Matematika i fizika, profil profesor matematike i fizike	0	0	0	0	0
Fizički odsjek - Dodiplomski sveučilišni studij Fizika, profil profesor fizike	0	0	0	11	5
Fizički odsjek - Dodiplomski sveučilišni studij Fizika i informatika, profil profesor fizike i informatike	0	0	0	8	1
Fizički odsjek - Dodiplomski sveučilišni studij Fizika i tehnika, profil profesor fizike i tehnike s informatikom	0	0	0	5	0
Fizički odsjek - Dodiplomski sveučilišni studij Fizika i kemija, profil profesor fizike i kemije	0	0	0	2	0
Fizički odsjek - Dodiplomski sveučilišni studij Fizika, profil diplomirani inženjer fizike	0	0	0	27	10
Kemijski odsjek - Dodiplomski sveučilišni studij Kemija, profil diplomirani inženjer kemije	0	0	0	21	2
Kemijski odsjek - Dodiplomski sveučilišni studij Kemija, profil profesor kemije	0	0	0	2	0
Biološki odsjek - Dodiplomski sveučilišni studij Biologija i kemija, profil profesor biologije i kemije	0	0	0	28	4
Biološki odsjek - Dodiplomski sveučilišni studij Biologija, profil profesor biologije	0	0	0	29	7
Biološki odsjek - Dodiplomski sveučilišni studij Biologija, profil diplomirani inženjer biologije; usmjerenje: Molekularna biologija	0	0	0	17	2
Biološki odsjek - Dodiplomski sveučilišni studij Biologija, profil diplomirani inženjer biologije; usmjerenje: Ekologija	0	0	0	38	8
Geološki odsjek - Dodiplomski sveučilišni studij Geologija, profil diplomirani inženjer geologije; usmjerenje: Geologija i paleontologija	0	0	0	33	5
Geološki odsjek - Dodiplomski sveučilišni studij Geologija, profil diplomirani inženjer geologije; usmjerenje: Mineralogija i petrologija	0	0	0	0	0
Geološki odsjek - Dodiplomski sveučilišni studij Geologija i geografija, profil profesor geologije i geografije	0	0	0	13	2
Geografski odsjek - Dodiplomski sveučilišni studij Geografija, profil profesor geografije	0	0	0	0	4
Geografski odsjek - Dodiplomski sveučilišni studij Geografija i povijest, profil profesor geografije i povijesti	0	0	0	0	4
Geofizički odsjek - Dodiplomski sveučilišni studij Fizika, profil diplomirani inženjer fizike; usmjerenje: Geofizika	0	0	0	8	3
UKUPNO	0	0	0	243	65

*slušali nastavu po dodiplomskom programu u ak. god. 2012./2013.

III. STRANI STUDENTI

Napomena: Podaci o upisanim stranim studentima i apsolvantima odnose se na stanje na dan 1. listopada 2012.

Strani studenti = studenti koji nisu državljanin Republike Hrvatske, a upisani su na cjeloviti studijski program, izvan programa studentske razmjene.

Apsolventi = studenti koji su odsušali sve kolegije i imaju verificirane sve obveze u indeksu, ali polažu ispite i/ili izrađuju završni ili diplomski rad - pojam apsolvantima odnosi se isključivo na studente dodiplomskog studija

Tablica 12. Strani studenti Prirodoslovno-matematičkog fakulteta Sveučilišta u Zagrebu - upisani i apsolvanti

STUDIJ	I. godina		II. godina		III. godina		IV. godina		V. godina		VI. godina		Apsolventi		UKUPNO		
	M	Ž	M	Ž	M	Ž	M	Ž	M	Ž	M	Ž	M	Ž	M	Ž	
Sveučilišni prediplomski studij			0	2	1	3			0				0		2	1	3
Sveučilišni integrirani prediplomski i diplomski studij			0	1		1			0				0		1	1	2
Sveučilišni diplomski studij			0		0	0			0				0		0	0	0
Zajednički studij			0		0	0			0				0		0	0	0
Združeni studij			0		0	0			0				0		0	0	0
Stručni studij			0		0	0			0				0		0	0	0
Dodiplomski studij*			0		0	0			0				0		0	0	0
UKUPNO	0	0	0	3	1	4	0	1	0	0	0	0	0	0	3	2	5

* slušali nastavu po dodiplomskom programu u ak. god. 2012./2013.

Tablica 13. Strani studenti Prirodoslovno-matematičkog fakulteta Sveučilišta u Zagrebu - prema prebivalištu (zemlja/država iz koje dolaze)

STUDIJ	I. god.	zemlja / država	II. god.	zemlja / država	III. god.	zemlja / država	IV. god.	zemlja / država	V. god.	zemlja / država	VI. god.	zemlja / država	Apsolventi	zemlja / država	Ukp. stranih studenata	Ukp. po zemljama
Sveučilišni integrirani prediplomski i diplomski studij	0		1	Italija-1	1	Njemačka-1	0		0		0		0	2	Italija-1, Njemačka-1	
Sveučilišni diplomski studij	0		0		0		0		0		0		0	0		
Zajednički studij	0		0		0		0		0		0		0	0		
Združeni studij	0		0		0		0		0		0		0	0		
Stručni studij	0		0		0		0		0		0		0	0		
Dodiplomski studij*	0		0		0		0		0		0		0	0		
UKUPNO	0		4	Sirija-1, BiH-1, Kosovo-1, Italija-1	1	Njemačka-1	0		0		0		0	5	Sirija-1, BiH-1, Kosovo-1, Italija-1, Njemačka-1	

* slušali nastavu po dodiplomskom programu u ak. god. 2012./2013.

(Tablica 14. Strani studenti Prirodoslovno-matematičkog fakulteta Sveučilišta u Zagrebu - položili završni (Z) odnosno diplomski ispit (DI))
Na Prirodoslovno-matematičkom fakultetu u akad. god. 2012./2013. nije bilo takvih studenata.

IV. POSLJEDIPLOMSKI STUDIJI

a) specijalistički

Tablica 15. Poslijediplomski specijalistički studij Prirodoslovno-matematičkog fakulteta Sveučilišta u Zagrebu - SVI (upisi poslije 1. 10. 2003.)

Naziv poslijediplomskog specijalističkog studija	I. godina			II. godina			Završilo studij
	M	Ž	Ukupno	M	Ž	Ukupno	
Poslijediplomski specijalistički studij Aktuarska matematika	0	0	0	2	22	24	0
UKUPNO	0	0	0	2	22	24	0

Stanje na dan 30. rujna 2013.

Tablica 16. Poslijediplomski specijalistički studij Prirodoslovno-matematičkog fakulteta Sveučilišta u Zagrebu - strani studenti (upisi poslije 1. 10. 2003.)

Naziv poslijediplomskog specijalističkog studija	I. godina			II. godina			Završilo studij
	M	Ž	Ukupno	M	Ž	Ukupno	
Poslijediplomski specijalistički studij Aktuarska matematika	0	0	0	0	4	4	0
UKUPNO	0	0	0	0	4	4	0

Stanje na dan 30. rujna 2013.

b) magistarski - mr. sc. (stari program)

(Tablica 17. Poslijediplomski studij Prirodoslovno-matematičkog fakulteta Sveučilišta u Zagrebu - magistarski - mr. sc. - SVI (upisi prije 1. 10. 2003., stari program))

Na Prirodoslovno-matematičkom fakultetu u akad. god. 2012./2013. nije bilo takvih studenata.

(Tablica 18. Poslijediplomski studij Prirodoslovno-matematičkog fakulteta Sveučilišta u Zagrebu - magistarski - mr. sc. - strani studenti (upisi prije 1. 10. 2003., stari program))

Na Prirodoslovno-matematičkom fakultetu u akad. god. 2012./2013. nije bilo takvih studenata.

c) doktorski

Napomena: upisuje se stanje na dan 1. listopada 2012. za upisane polaznike, te 30. rujna 2013. za sve ostale podatke.

Tablica 19. Broj prijavljenih tema doktorskih radova

Naziv poslijediplomskog doktorskog studija	I. godina			II. godina			III. godina			Ukupno		
	M	Ž	Ukp.	M	Ž	Ukp.	M	Ž	Ukp.	M	Ž	Ukp.
Zajednički sveučilišni poslijediplomski doktorski studij Matematika	0	0	0	0	0	0	6	2	8	6	2	8
Poslijediplomski sveučilišni studij Biologija	0	0	0	21	34	55	0	0	0	21	34	55
Poslijediplomski sveučilišni studij Kemija	0	0	0	1	1	2	11	23	34	12	24	36
Poslijediplomski sveučilišni studij Geografija	3	1	4	1	1	2	5	5	10	9	7	16
Poslijediplomski sveučilišni studij Geologija	0	0	0	0	0	0	0	3	3	0	3	3
Poslijediplomski sveučilišni studij Fizika; smjerovi: Fizika elementarnih čestica, Nuklearna fizika, Fizika kondenzirane materije, Atomska i molekularna fizika i astrofizika, Biofizika, Medicinska fizika, Geofizika	0	1	1	7	4	11	9	3	12	16	8	24
Poslijediplomski sveučilišni Interdisciplinarni doktorski studij iz oceanologije	0	0	0	0	0	0	1	1	2	1	1	2
UKUPNO	3	2	5	30	40	70	32	37	69	65	79	144

Tablica 20. Broj prihvaćenih prijava tema doktorskih radova

Naziv poslijediplomskog doktorskog studija	I. godina			II. godina			III. godina			Ukupno		
	M	Ž	Ukp.	M	Ž	Ukp.	M	Ž	Ukp.	M	Ž	Ukp.
Zajednički sveučilišni poslijediplomski doktorski studij Matematika	0	0	0	0	0	0	6	2	8	6	2	8
Poslijediplomski sveučilišni studij Biologija	0	0	0	29	49	78	0	0	0	29	49	78
Poslijediplomski sveučilišni studij Kemija	0	0	0	0	0	0	11	24	35	11	24	35
Poslijediplomski sveučilišni studij Geografija	1	0	1	1	2	3	6	6	12	8	8	16
Poslijediplomski sveučilišni studij Geologija	0	0	0	0	0	0	1	3	4	1	3	4
Poslijediplomski sveučilišni studij Fizika; smjerovi: Fizika elementarnih čestica, Nuklearna fizika, Fizika kondenzirane materije, Atomska i molekularna fizika i astrofizika, Biofizika, Medicinska fizika, Geofizika	0	0	0	4	2	6	8	2	10	12	4	16
Poslijediplomski sveučilišni Interdisciplinarni doktorski studij iz oceanologije	0	0	0	0	0	0	1	1	2	1	1	2
UKUPNO	1	0	1	34	53	87	33	38	71	68	91	159

Tablica 21.a. Broj doktorskih radova predanih na ocjenu

Naziv poslijediplomskog doktorskog studija	I. godina			II. godina			III. godina			Ukupno		
	M	Ž	Ukp.	M	Ž	Ukp.	M	Ž	Ukp.	M	Ž	Ukp.
Zajednički sveučilišni poslijediplomski doktorski studij Matematika	0	0	0	0	0	0	2	1	3	2	1	3
Poslijediplomski sveučilišni studij Biologija	0	0	0	0	0	0	19	25	44	19	25	44
Poslijediplomski sveučilišni studij Kemija	0	0	0	0	0	0	11	18	29	11	18	29
Poslijediplomski sveučilišni studij Geografija	0	0	0	0	0	0	1	2	3	1	2	3
Poslijediplomski sveučilišni studij Geologija	0	0	0	0	0	0	0	2	2	0	2	2
Poslijediplomski sveučilišni studij Fizika; smjerovi: Fizika elementarnih čestica, Nuklearna fizika, Fizika kondenzirane materije, Atomska i molekularna fizika i astrofizika, Biofizika, Medicinska fizika, Geofizika	0	0	0	1	0	1	9	4	13	10	4	14
Poslijediplomski sveučilišni Interdisciplinarni doktorski studij iz oceanologije	0	0	0	0	0	0	1	3	4	1	3	4
UKUPNO	0	0	0	1	0	1	43	55	98	44	55	99

Tablica 21.b. Broj obranjenih doktorskih radova

Naziv poslijediplomskog doktorskog studija	Znanstveno područje rada	Znanstveno polje rada	Broj obranjenih doktorskih radova		
			M	Ž	Ukp.
Zajednički sveučilišni poslijediplomski doktorski studij Matematika	područje prirodnih znanosti	Matematika	7	4	11
Poslijediplomski sveučilišni studij Biologija	područje prirodnih znanosti	Biologija	17	35	52
Poslijediplomski sveučilišni studij Kemija	područje prirodnih znanosti	Kemija	5	15	20
Poslijediplomski sveučilišni studij Geografija	interdisciplinarno područje	Geografija	2	1	3
Poslijediplomski sveučilišni studij Geologija	područje prirodnih znanosti	Geologija	0	1	1
Poslijediplomski sveučilišni studij Fizika; smjerovi: Fizika elementarnih čestica, Nuklearna fizika, Fizika kondenzirane materije, Atomska i molekularna fizika i astrofizika, Biofizika, Medicinska fizika, Geofizika	područje prirodnih znanosti	Fizika	7	4	11
Poslijediplomski sveučilišni Interdisciplinarni doktorski studij iz oceanologije	područje prirodnih znanosti	Geoznanosti/ interdisciplinarne prirodne znanosti	2	6	8
UKUPNO			40	66	106

(Tablica 21.c. Broj obranjenih doktorskih radova izvan doktorskog studija)

Na Prirodoslovno-matematičkom fakultetu nije bilo takvih obranjenih doktorata u akad. godini 2012./2013.

Tablica 22.a. Broj polaznika doktorskog studija

Naziv doktorskog studija	I. godina			II. godina			III. godina			Ukupno		
	M	Ž	Ukp.	M	Ž	Ukp.	M	Ž	Ukp.	M	Ž	Ukp.
Zajednički sveučilišni poslijediplomski doktorski studij Matematika	8	20	28	8	7	15	6	8	14	22	35	57
Poslijediplomski sveučilišni studij Biologija	10	22	32	39	91	130	40	74	114	89	187	276
Poslijediplomski sveučilišni studij Kemija	11	35	46	8	24	32	25	66	91	44	125	169
Poslijediplomski sveučilišni studij Geografija	8	6	14	2	6	8	11	9	20	21	21	42
Poslijediplomski sveučilišni studij Geologija	2	3	5	3	6	9	6	12	18	11	21	32
Poslijediplomski sveučilišni studij Fizika; smjerovi: Fizika elementarnih čestica, Nuklearna fizika, Fizika kondenzirane materije, Atomska i molekularna fizika i astrofizika, Biofizika, Medicinska fizika, Geofizika	42	43	85	22	15	37	18	12	30	82	70	152
Poslijediplomski sveučilišni Interdisciplinarni doktorski studij iz oceanologije	5	4	9	7	12	19	5	13	18	17	29	46
UKUPNO	86	133	219	89	161	250	111	194	305	286	488	774

Tablica 22.b. Broj inozemnih doktoranada na sastavnici

Naziv poslijediplomskog doktorskog studija	I. godina			II. godina			III. godina			Ukupno		
	M	Ž	Ukp.	M	Ž	Ukp.	M	Ž	Ukp.	M	Ž	Ukp.
Zajednički sveučilišni poslijediplomski doktorski studij Matematika	1	2	3	1	0	1	0	0	0	2	2	4
Poslijediplomski sveučilišni studij Biologija	0	0	0	1	1	2	1	2	3	2	3	5
Poslijediplomski sveučilišni studij Kemija	0	0	0	0	0	0	0	0	0	0	0	0
Poslijediplomski sveučilišni studij Geografija	0	0	0	0	0	0	2	1	3	2	1	3
Poslijediplomski sveučilišni studij Geologija	0	0	0	0	0	0	0	0	0	0	0	0
Poslijediplomski sveučilišni studij Fizika; smjerovi: Fizika elementarnih čestica, Nuklearna fizika, Fizika kondenzirane materije, Atomska i molekularna fizika i astrofizika, Biofizika, Medicinska fizika, Geofizika	0	1	1	0	1	1	0	0	0	0	2	2
Poslijediplomski sveučilišni Interdisciplinarni doktorski studij iz oceanologije	0	0	0	0	0	0	0	0	0	0	0	0
UKUPNO	1	3	4	2	2	4	3	3	6	6	8	14

Tablica 23. Broj doktoranada koji su proveli najmanje 3 mjeseca na usavršavanju izvan RH

Naziv poslijediplomskog doktorskog studija	Broj polaznika		
	M	Ž	Ukp.
Zajednički sveučilišni poslijediplomski doktorski studij Matematika	3	0	3
Poslijediplomski sveučilišni studij Biologija	1	2	3
Poslijediplomski sveučilišni studij Kemija	0	1	1
Poslijediplomski sveučilišni studij Geografija	2	1	3
Poslijediplomski sveučilišni studij Geologija	0	1	1
Poslijediplomski sveučilišni studij Fizika; smjerovi: Fizika elementarnih čestica, Nuklearna fizika, Fizika kondenzirane materije, Atomaska i molekularna fizika i astrofizika, Biofizika, Medicinska fizika, Geofizika	1	0	1
Poslijediplomski sveučilišni Interdisciplinarni doktorski studij iz oceanologije	1	2	3
UKUPNO	8	7	15

Tablica 24. Broj doktora znanosti koji su nakon doktorskog studija na usavršavanju izvan RH proveli bez prekida najmanje 6 mjeseci

Država i ustanova	Broj polaznika		
	M	Ž	Ukp.
Slovenija, Paleontološki institut Ivana Rakovca, Znanstveno-istraživački centar Slovenske akademije znanosti i umjetnosti u Ljubljani	1	0	1
Belgija, Universite Libre de Bruxelles	1	0	1
Ujedinjeni Arapski Emirati, Centar za inženjerstvo Sveučilišta New York u Abu Dhabiju	1	0	1
Velika Britanija, School of Mathematics, The University of Manchester	1	0	1
SAD, University of Washington, Seattle	1	0	1
Velika Britanija, University of York	0	1	1
Velika Britanija, Sveučilište u Exeteru	0	1	1
Njemačka, Technische Universität Berlin, Institut für Chemie, Biokatalyse	0	1	1
Japan, Institute for Solid State Physics (ISSP), University of Tokio	1	0	1
Njemačka, Max Planck Institute for the Physics of Complex Systems, Dresden	1	0	1
Velika Britanija, University of Cambridge	1	0	1
Srbija, Sveučilište u Novom Sadu	0	1	1
Italija, Università degli Studi di Milano, Dipartimento di Scienze Biomolecolari e Biotecnologie	1	0	1
USA, University of Houston, Texas	1	0	1
Japan, Institute of Science and Industrial Research, Osaka University	1	0	1
UKUPNO	11	4	15

Tablica 25. Broj postdoktoranada na sastavnici

Broj polaznika	M	Ž	Ukp.
	33	44	77
UKUPNO	33	44	77

Tablica 26. Broj postdoktoranada iz inozemstva koji su na sastavnici proveli bez prekida najmanje 6 mjeseci

Država prebivališta	Broj polaznika		
	M	Ž	Ukp.
Japan	1	0	1
UKUPNO	1	0	1

Tablica 27. Broj doktoriranih znanstvenih novaka

Naziv poslijediplomskog doktorskog studija	Znanstveno područje rada	Znanstveno polje rada	Broj polaznika		
			M	Ž	Ukp.
Zajednički sveučilišni poslijediplomski doktorskog studij Matematika	područje prirodnih znanosti	Matematika	1	1	2
Poslijediplomski sveučilišni studij Biologija	područje prirodnih znanosti	Biologija	8	24	32
Poslijediplomski sveučilišni studij Kemija	područje prirodnih znanosti	Kemija	5	10	15
Poslijediplomski sveučilišni studij Geografija	interdisciplinarno područje	Geografija	2	0	2
Poslijediplomski sveučilišni studij Geologija	područje prirodnih znanosti	Geologija	0	1	1
Poslijediplomski sveučilišni studij Fizika; smjerovi: Fizika elementarnih čestica, Nuklearna fizika, Fizika kondenzirane materije, Atomska i molekularna fizika i astrofizika, Biofizika, Medicinska fizika, Geofizika	područje prirodnih znanosti	Fizika	8	0	8
Poslijediplomski sveučilišni Interdisciplinarni doktorskog studij iz oceanologije	područje prirodnih znanosti	Geoznanosti/ interdisciplinarne prirodne znanosti	1	5	6
UKUPNO			25	41	66

Tablica 28. Broj doktorata dodijeljenih inozemnim studentima

Naziv poslijediplomskog doktorskog studija	Znanstveno područje rada	Znanstveno polje rada	Broj polaznika		
			M	Ž	Ukp.
Zajednički sveučilišni poslijediplomski doktorskog studij Matematika	područje prirodnih znanosti	Matematika	0	0	0
Poslijediplomski sveučilišni studij Biologija	područje prirodnih znanosti	Biologija	0	1	1
Poslijediplomski sveučilišni studij Kemija	područje prirodnih znanosti	Kemija	0	0	0
Poslijediplomski sveučilišni studij Geografija	interdisciplinarno područje	Geografija	0	0	0
Poslijediplomski sveučilišni studij Geologija	područje prirodnih znanosti	Geologija	0	0	0
Poslijediplomski sveučilišni studij Fizika; smjerovi: Fizika elementarnih čestica, Nuklearna fizika, Fizika kondenzirane materije, Atomska i molekularna fizika i astrofizika, Biofizika, Medicinska fizika, Geofizika	područje prirodnih znanosti	Fizika	0	0	0
Poslijediplomski sveučilišni Interdisciplinarni doktorskog studij iz oceanologije	područje prirodnih znanosti	Geoznanosti/ interdisciplinarne prirodne znanosti	0	0	0
UKUPNO			0	1	1

(Tablica 29. Broj pokrenutih međunarodnih dvojnih doktorata (cotutelle de these))

Na Prirodoslovno-matematičkom fakultetu u ak. godini 2012./2013. nije bilo pokrenutih međunarodnih dvojnih doktorata (cotutelle de these).

Tablica 30. Broj završenih međunarodnih dvojnih doktorata (cotutelle de these)

Naziv poslijediplomskog doktorskog studija	Znanstveno područje rada	Znanstveno polje rada	Broj polaznika		
			M	Ž	Ukp.
Zajednički sveučilišni poslijediplomski doktorskog studij Matematika	područje prirodnih znanosti	Matematika	0	0	0
Poslijediplomski sveučilišni studij Biologija	područje prirodnih znanosti	Biologija	0	1	1
Poslijediplomski sveučilišni studij Kemija	područje prirodnih znanosti	Kemija	0	0	0
Poslijediplomski sveučilišni studij Geografija	interdisciplinarno područje	Geografija	0	0	0
Poslijediplomski sveučilišni studij Geologija	područje prirodnih znanosti	Geologija	0	0	0
Poslijediplomski sveučilišni studij Fizika; smjerovi: Fizika elementarnih čestica, Nuklearna fizika, Fizika kondenzirane materije, Atomska i molekularna fizika i astrofizika, Biofizika, Medicinska fizika, Geofizika	područje prirodnih znanosti	Fizika	0	0	0
Poslijediplomski sveučilišni Interdisciplinarni doktorskog studij iz oceanologije	područje prirodnih znanosti	Geoznanosti/ interdisciplinarne prirodne znanosti	0	0	0
UKUPNO			0	1	1

Redni broj	Zvanje / naziv radnog mjesta	MUŠKARCI						ŽENE						SVEUKUPNO																															
		PV	NV	KO	FZ	FVS	FVS	PV	NV	KO	FZ	FVS	FVS	PV	NV	KO	FZ	FVS	FVS																										
30	Službenici I namještenici**	1	28	3	30	4+2+3	5	6	7	8	9	10	11	11a	12	12a	13+10+11+12	14	15	16	17	18	19+100	20+11	21+9+12	21a+3a+12a	22+19+20+21	23	24	25+7+16	26	27													
31	Službenici	53	1x87,5%	0	34	34	0	0	0	0	0	0	0	0	0	0	139	139	0	0	0	0	0	189	1	1x87,5%	0	110	1	1x87,5%	0	111	188	2	0	0	0	0							
32	Položaj I. vrste	12	1x87,5%	0	13	13	0	0	0	0	0	0	0	0	0	0	20	20	0	0	0	0	0	32	1	1x87,5%	0	14	0	14	0	0	0	0	0	0	0	0	0	0					
33	Položaj II. vrste	3	0	0	3	3	0	0	0	0	0	0	0	0	0	0	11	11	0	0	0	0	0	14	0	0	0	14	0	0	0	0	0	0	0	0	0	0	0	0					
34	Položaj III. vrste	4	0	0	4	4	0	0	0	0	0	0	0	0	0	0	24	24	0	0	0	0	0	28	0	0	0	28	0	0	0	0	0	0	0	0	0	0	0	0	0				
35	Radna mjesta II. vrste	1	0	0	1	1	0	0	0	0	0	0	0	0	0	0	5	5	0	0	0	0	0	12	0	0	0	12	0	0	0	0	0	0	0	0	0	0	0	0	0				
36	Radna mjesta III. vrste	4	0	0	4	4	0	0	0	0	0	0	0	0	0	0	6	6	0	0	0	0	0	10	0	0	0	10	0	0	0	0	0	0	0	0	0	0	0	0	0	0			
37	Namještenici	17	0	0	17	15	2	0	0	0	0	62	0	0	0	0	62	62	0	0	0	0	0	79	0	0	0	79	0	0	0	0	0	0	0	0	0	0	0	0	0	0			
38	Položaj II. vrste	0	0	0	0	0	0	0	0	0	0	0	0	0	0	0	0	0	0	0	0	0	0	0	0	0	0	0	0	0	0	0	0	0	0	0	0	0	0	0	0				
39	Položaj III. vrste	1	0	0	1	1	0	0	0	0	0	0	0	0	0	0	0	0	0	0	0	0	0	1	0	0	0	1	0	0	0	0	0	0	0	0	0	0	0	0	0	0	0		
40	Radna mjesta II. vrste	0	0	0	0	0	0	0	0	0	0	0	0	0	0	0	0	0	0	0	0	0	0	0	0	0	0	0	0	0	0	0	0	0	0	0	0	0	0	0	0	0			
41	Radna mjesta III. vrste	12	0	0	12	11	1	0	0	0	0	12	0	0	0	0	12	12	0	0	0	0	0	24	0	0	0	24	0	0	0	0	0	0	0	0	0	0	0	0	0	0	0	0	0
42	Radna mjesta IV. vrste	4	0	0	4	3	1	0	0	0	0	50	0	0	0	0	50	50	0	0	0	0	54	0	0	0	54	0	0	0	0	0	0	0	0	0	0	0	0	0	0	0	0	0	
I-II-III	SVEUKUPNO	314	2	1x30%, 1x87,5%	0	316	312	4	98	68	30	379	0	0	0	379	375	4	59	51	8	693	2	1x30%, 1x87,5%	0	695	687	8	157	119	38														

Napomena:
 a) Puno radno vrijeme: iznosi 40 sati tjedno. Poslovi zaposlenika u nastavi i okviru 40 satnog radnog vremena normirani su u Kolektivnom ugovoru za znanost i visoko obrazovanje NN 142/2010.
 b) Nepuno radno vrijeme: svako kraće od punog radnog vremena.
 c) Kumulativni radni odnos: rad u nepunom radnom vremenu kod dva ili više poslodavaca.
 *Podaci za nepuno radno vrijeme i kumulativni radni odnos upisuju se na slijedeći način:
 npr. ako je br. izvršitelja "4", u stupac % radnog vremena ne upisujete broj 4, već raspodjelu, npr.: "1x80%, 2x50%, 1x20%"; na taj način spunjavaju se i ćelije pod SVEUKUPNO!
 **Sukladno Uredbi o nazivima radnih mjesta i koeфицирiranim složenosti poslova u javnim službama (Narodne novine, br.38/2001., 112/2001., 62/2002., 156/2002., 162/2003., 39/2005., 82/2005., 135/2005., 30/2006., 118/2006., 22/2007., 112/2007., 124/2011., 142/2012., 98/2012., 77/2012., 112/2012., 25/2013., 151/2013., 151/2013., 92/2014.)
 d) Podaci za financiranje zaposlenika (FZ) popunjavaju se tako da brojke upisane za Državni proračun i za Vlastita sredstva, kada se zbroje, odgovaraju broju kojeg ste upisali pod Ukupno zaposlenici.
 Podaci za financiranje vanjskih suradnika (FVS) popunjavaju se tako da brojke upisane za Državni proračun i za Vlastita sredstva, kada se zbroje, odgovaraju broju kojeg ste upisali pod Ukupno vanjski suradnici

Tablica 32. Strani nastavnici i istraživači koji su trenutno zaposleni u RH - Prirodoslovno-matematički fakultet Sveučilišta u Zagrebu
 Na Prirodoslovno-matematičkom fakultetu u akad. godini 2012./2013. nije bilo zaposlenih stranih nastavnika.

STRUANI ISTRAŽIVAČI*									
MUŠKARCI					ŽENE				
zvanje / titula	zemlja iz koje dolaze	% zaposlenija u RH	predviđeni ostanak u RH	izvor financiranja	zvanje / titula	iz koje ustanove / sveučilišta / fakulteta dolaze	zemlja iz koje dolaze	% zaposlenija u RH	predviđeni ostanak u RH
dr. sc. Environmental Sciences, Tokyo	Japan	50%	1 godina	Vlastita sredstva					
UKUPNO		1					0	UKUPNO	

VI. OSTALI PODATCI

Tablica 33. Istraživačka djelatnost - Prirodoslovno-matematički fakultet Sveučilišta u Zagrebu

a) Projekti

	Broj projekata (ukupno)	Tip projekata		Broj osoba uključenih u projekte (iz sastavnice)
		Znanstveno istraživački	Stručni	
Nacionalni projekti				
Z - projekti	115	115	0	299
NZZ	3	2	1	19
UKF	0	0	0	0
TEST	0	0	0	0
BICRO - RAZUM, TEHCRO, VENCRO, IRCRO, KONCRO	2	2	0	6
Ostali programi	0	0	0	0
Ostali projekti financirani iz proračuna	1	1	0	3
UKUPNO	121	120	1	327
Međunarodni projekti				
FP7	4	4	0	12
IPA	1	0	1	1
COST	5	5	0	5
EUREKA	0	0	0	0
TEMPUS	0	0	0	0
Ostali programi Europske unije	1	1	0	5
ESF	0	0	0	0
NIH	0	0	0	0
Bilateralni projekti (MZOŠ)	28	28	0	41
Multilateralni projekti (MZOŠ)	0	0	0	0
Ostali programi	7	7	0	19
UKUPNO	46	45	1	83
Projekti s gospodarstvom				
Nacionalni projekti	21	0	21	46
Međunarodni projekti	0	0	0	0
UKUPNO	21	0	21	46

b) Patenti

Broj licencnih ugovora	0
Broj odobrenih patenata	0
Broj patentnih prijava	1
Broj novoosnovanih tvrtki proizašlih iz znanstvenih rezultata i ekspertiza	0

2. 2. Tehničko področje



ARHITEKTONSKI FAKULTET

DEKAN: mr. sc. Boris Koružnjak, redoviti profesor

PRODEKANICA ZA NASTAVU: dr. sc. Alenka Delić, izvanredna profesorica

PRODEKAN ZA ZNANOST: dr. sc. Zlatko Karač, docent

PRODEKAN ZA POSLOVANJE: dr. sc. Miljenko Haiman, izvanredni profesor

PRODEKAN ZA MEĐUNARODNU SURADNJU: dr. sc. Feđa Vukić, izvanredni profesor

TAJNICA: Deanka Hirjan, dipl. iur.

U okviru Arhitektonskog fakulteta djeluje interdisciplinarni studij

Studij dizajna

VODITELJ STUDIJA DIZAJNA: Stipe Brčić, redoviti profesor

STUDIJ ARHITEKTURE I URBANIZMA

Arhitektonski fakultet Sveučilišta u Zagrebu najstarija je visokoškolska ustanova za izobrazbu arhitekata u Hrvatskoj. Fakultet baštini tradiciju Visoke tehničke škole u Zagrebu osnovane 1919. godine, koja je 1926. preustrojena u Tehnički fakultet. Godine 1956. osnovan je Arhitektonsko-građevinsko-geodetski fakultet, a od 1962. do danas Arhitektonski fakultet djeluje kao samostalna institucija.

Utemeljenje u srednjoeuropskoj politehničkoj tradiciji škola poput ETH Zürich i TU Beč uvjetovalo je i današnji profil Fakulteta. Isto kao i te vodeće europske institucije, i Zagrebačka škola za arhitekturu od svojih početaka inzistirala je na racionalnoj utemeljenosti arhitekture, ali i na konceptualnoj i edukacijskoj otvorenosti, ne samo u disciplinarnom nego i u širem intelektualnom smislu. Tako su generacije arhitekta u Hrvatskoj odgojene na zadacima i temama projektiranja za realni svijet i poticane na sagledavanje objektivnih potreba i mogućnosti društva, ali su se pritom i kontinuirano usmjeravale prema promišljanju temeljne kulturne uloge arhitekture. Profil Fakulteta zorno opisuje koncept «sinteze» prema kojem različiti vidovi arhitektonske teorije i prakse ne predstavljaju čvrsto izdvojena specijalistička polja ili zasebna znanja, nego su specifični vidovi cjelovitog fenomena konstituiranja izgrađene okoline.

Za sintetsko profiliranje Škole od presudnog je značenja činjenica što su nastavnici Fakulteta redom bili najbolji prakticirajući hrvatski arhitekti koji su svoje znanje, iskustvo, kreativnu energiju, ali i progresivni i istraživački orijentirani svjetonazor ugradili u intelektualnu tradiciju Fakulteta. Uz arhitekate, u intelektualnom razvoju Škole sudjelovali su i nastavnici raznih profila, od vrhunskih umjetnika i znanstvenika humanističke provenijencije do istaknutih inženjera i matematičara. Ta raznolikost Arhitektonski fakultet čini specifičnom i dinamičnom akademskom okolinom.

Kurikul Fakulteta prolazio je kontinuirane mijene u nastojanju da se prate tehničke, kulturne i druge promjene, no od početaka je baziran na uravnoteženoj poduci iz teorijskih znanja i «praktično-kreativnoj», odnosno projektantskoj nastavi koja je danas strukturirana u multidisciplinarnim projektnim studijima. Današnje organizacijska struktura Fakulteta s četiri katedre - Katedra za projektiranje, Katedra za arhitektonske konstrukcije i zgradarstvo, Katedra za teoriju i povijest arhitekture, Katedra za urbanizam, prostorno planiranje i pejzažnu arhitekturu - jasno pokazuje i tematske interese i znanstvena područja koja se na Fakultetu istražuju. U nastavi se nastoje integrirati znanja svih katedri i pripremiti studente za precizno suočavanje sa sve složenijim procesima građenja i razvoja gradova.

Suvremene dinamične urbane transformacije, rastuća svijest o ekološkim učincima građenja, pitanja društvene odgovornosti arhitekata, odnos između arhitekture i kulturno-socijalnih identiteta, novi životni stilovi - postavljaju nove izazove pred Arhitektonski fakultet. Aktualni razvoj Fakulteta promišlja se u pravcu intenziviranja istraživačko-znanstvenog rada, povećanja mobilnosti studenata i nastavnog osoblja i međunarodnim suradnjama. No, prije svega, Fakultet inzistira na održavanju vlastite etičke i estetske tradicije i tražnju njenog aktivnog odnosa prema suvremenom svijetu.

U ak. god. 2011./2012. Agencija za znanost i visoko obrazovanje provela je postupak reakreditacije Arhitektonskog fakulteta prema redovitom rasporedu. Iz nalaza Reakreditacijskog povjerenstva bila je vidljiva pozitivna ocjena rada Fakulteta, na temelju kojeg je dobivena Dopusnica za novo razdoblje od pet godina.

Preddiplomski studij

Na Fakultetu se izvode sveučilišni preddiplomski studiji *Arhitektura i urbanizam* i *Dizajn* u trajanju od šest (6) semestara, čijim se završetkom stječe akademski naziv *baccalaureus/a (prvostupnik/ca) arhitekture i urbanizma* odnosno *dizajna*.

Diplomski studij

Na Fakultetu se izvode sveučilišni diplomski studiji *Arhitektura i urbanizam* i *Dizajn* u trajanju od četiri (4) semestara, čijim se završetkom stječe akademski naziv *magistar/a (mag.) arhitekture i urbanizma* odnosno *dizajna*.

Novim nastavnim planom i programom uvodi se pet (5) *specijalističkih programa* sa znatnim brojem izbornih predmeta koji će omogućiti studentu bolju definiciju njegovih interesa te razvoj istraživačke komponente u praktičnom radu. Studije provode sve četiri (4) fakultetske katedre – koje već samom svojom širinom i strukturom jamče pokrivenost svih bitnih elemenata ovog inkluzivnog područja.

Poslijediplomski studij

Dobivena je dopusnica za izvođenje doktorskog studija *Arhitektura i urbanizam*.

U narednom razdoblju predviđeno je ishodenje dopusnica za izvođenje doktorskog studija s tri (3) studijska programa:

- *Arhitektura*
- *Prostorno planiranje, urbanizam i pejzažna arhitektura*
- *Teorija i povijest arhitekture i zaštita graditeljskog naslijeđa*.

Cjeloživotno obrazovanje

U suradnji s resornim ministarstvima, za teme od iznimnog društvenog interesa pokreću se i specijalistički poslijediplomski studiji radi cjelovitog životnog obrazovanja, a oni jesu :

- *Planiranje i gradnja u obalnom području i*
- *Graditeljsko naslijeđe*.

Na taj bi način stručnjaci Fakulteta dali svoj znanstveni doprinos rješavanju aktualne problematike planiranja, zaštite i gradnje hrvatskog prostora kao nacionalnog dobra, a Fakultet bi u društvu imao ono mjesto koje mu i pripada.

S obzirom na društvenu i gospodarsku važnost područja u koje se ulazi putem ovog studija, interes za njega stalno je prisutan, a potrebe tržišta rada znatne su, i u privatnom i u javnom području rada.

Izvan visokoškolskog sustava, posebice u gospodarskom i javnom području rada, interes za ovaj studij iskazuju državni zavodi i ministarstva Republike Hrvatske, gradovi i županije te arhitektonsko-projektni biro i Hrvatska komora arhitekata i inženjera u graditeljstvu.

Znanstvena djelatnost

Jedan od ciljeva jest i prijava većeg broja znanstvenih projekata koji bi svojim temama ostvarili kontinuitet započelih istraživanja, a ujedno bi bili nedjeljiva spona s odvijanjem nastave na doktorskim znanstvenim studijima. Fakultet je prijavio 10 znanstvenih projekata, a na temelju Ugovora o namjenskom višegodišnjem institucijskom financiranju znanstvene djelatnosti u godinama 2013., 2014. i 2015. - Potpora 2, odobreno je 6 znanstvenih projekata.

Također su odobrena dva znanstvena projekta u programu Nacionalne zaklade za znanost.

Intenzivni istraživački rad i mnogi znanstveni i stručni projekti koji se provode na pojedinim katedrama jamstvo su njihove bliske povezanosti sa suvremenim znanstvenim spoznajama i na njima temeljenim novim znanjima i vještinama.

Međunarodna suradnja

Otvorenost i blizinu najnovijim stručnim i znanstvenim spoznajama, ali isto tako i najnovijim iskustvima u području arhitektonske edukacije dokazuje i razgranata suradnja Fakulteta s mnogim europskim, američkim, a posebice srednjoeuropskim fakultetima na polju nastavne razmjene te stručne i znanstvene suradnje.

Nakladnička djelatnost

Prisutna je i izrazito aktivna znanstvena nakladnička djelatnost u kojoj se Fakultet pojavljuje kao nakladnik ili sunakladnik većeg broja znanstvene literature, uz redovito objavljivanje znanstvenog časopisa *Prostor*, konceptualno i grafički usklađen s potrebama struke i vremena.

STUDIJ DIZAJNA

Ovu svoju dvadesetčetvrtu godinu Studij dizajna započeo je s tridesetdvoje novoupisanih studentica i studenata na preddiplomskom i trideset novoupisanih studentica i studenata na diplomskom studiju. Diplome je steklo njih trideset na preddiplomskom i dvadesettoje na diplomskom studiju. U okviru nastavnog procesa nastao je čitav niz vrijednih projekata koje ovdje sa zadovoljstvom prezentiramo. Ova je godina obilovala i izvannastavnim aktivnostima. Nastavljena je suradnja s društvenim i gospodarskim subjektima. Realizirane su vrijedne radionice, a gostujuća predavanja srijedom postala su gotovo pravilo.

Međutim, ono što je obilježilo ovu godinu svakako su problemi s financiranjem Studija dizajna. Kako se postojeći organizacijski (interfakultetski) model zasnivao pretežito na vanjskoj suradnji, s nastavnicima su se sklapali odgovarajući ugovori za svaki semestar posebno. Ta se praksa primjenjivala od osnivanja Studija do danas. Posljednjih godina Ministarstvo znanosti, obrazovanja i sporta u sustavu visokog obrazovanja zapravo je dokinulo financiranje vanjske suradnje, što se zbog našeg specifičnog organizacijskog modela nije primjenjivalo na Studij dizajna.

Nije prigoda spekulirati o tome kako bi ta okolina izgledala da 1989. na Sveučilištu u Zagrebu nije utemeljen Studij dizajna. No, prinos diplomiranih studenata i studentica u tranziciji hrvatskog društva iz jednog u drukčiji društveni kontekst svakako je važan. Kvalificirana procjena tog prinosa jedna je od tema projekta obilježavanja četvrt stoljeća nastave dizajna na Sveučilištu u Zagrebu. Između ostalih razloga, i zbog toga jer ta tranzicija još traje.

Studij dizajna uvijek je imao, i još ima, javnu prisutnost i predodžbu koja itekako nadmašuje njegov realni status koji je uvijek bio "negdje između". Samim time i temeljna formalistička logika hrvatskog društva u kojoj je najbitnija razina institucionaliziranosti, a tek onda sadržaj i rezultati rada, nekako je uvijek više utjecala na površno razumijevanje interdisciplinarnosti negoli na dubinsko razumijevanje stanja, smisla potreba i vizija razvoja studiranja dizajna. Otuda često i problemi shvaćanja djelatnosti jednog studijskog programa koji ne nadilaze razinu masovnih medija, a rijetko ulaze u bitne razine razvoja kreativnih metoda i kulture inovacije kojoj dizajn svakako pripada, kao i kulturna činjenica i kao vitalan dio gospodarstva.

Matično područje jest kreativna djelatnost, čiji je cilj postizanje raznih aspekata kvalitete predmeta, proizvodnje, usluga i njihovih sustava tijekom njihovog cjelokupnog životnog ciklusa (prema definiciji ICSID-a, Međunarodnog savjeta udruženja industrijskih dizajnera i ICOGRAD-e, Međunarodnog savjeta udruženja grafičkih dizajnera). U skladu s time dizajn je središnji čimbenik inovativne humanizacije tehnologije te bitan dio kulturne i gospodarske razmjene.

Svrha studija jest priprema stručnjaka za kreativno, informirano i odgovorno bavljenje stvaranjem predmetne i simboličke razine ljudske okoline, i to u uvjetima aktualne tranzicije društvenih zajednica i globalne razmjene ideja, tehnologija i rada.

Nastava se provodi uvođenjem studenata u teorijsko-metodička i praktično-projektantska znanja i vještine, podjelom na formativne i informativne nastavne sadržaje - kolegije na dva (2) odjela:

- industrijski dizajn i
- vizualne komunikacije.

Takvom podjelom želi se u studenata potaknuti svestrana okrenutost imaginativnoj kreaciji, upoznavanju s tehničko-tehnološkim zadatostima struke, ali i upoznavanju s teorijskim okvirom za uspostavljanje moderne profesije na visokoškolskoj razini svladavanjem različitih sadržaja tipičnih za interdisciplinarni karakter dizajna kao profesije.

Zamišljena *nova struktura* Studija dizajna trebala bi u bliskoj budućnosti biti povezana s utemeljenjem zavoda za dizajn. Tom bi se organizacijskom formom trebala moći povezati teorijsko-istraživačka i praktično-projektantska komponenta edukacije i rada na Studiju dizajna. Takvim će se povezivanjem ostvariti pretpostavke i za utemeljenje poslijediplomskog studija, čime će se i Studij dizajna priključiti najrazvijenijim srodnim institucijama u Europi.

Studij dizajna član je ICSID-a (Međunarodnog savjeta udruženja industrijskog dizajna) i ICOGRADA-e (Međunarodnog savjeta udruženja grafičkih dizajnera), čime je aktivno uključen u razmjenu najnovijih iskustava u edukacijskom polju koje obuhvaća.

Izradi ovog programa prethodila je analiza mnogih programa na kojima se zasniva Studij dizajna na europskim visokoškolskim institucijama. Zbog uvažavanja specifičnosti okruženja predloženi program može se dijelom usporediti s programom koji se primjenjuje na *Scuola Politecnico di Milano*, a dijelom s programom koji se primjenjuje na *Central Saint Martin's College of Art and Design*.

S obzirom na društvenu i gospodarsku važnost područja u koje se ulazi putem ovog studija, interes za njega stalno je prisutan, a potrebe tržišta provjereno znatne, i u privatnom i u javnom sektoru.

Izvan visokoškolskog sustava, posebice u gospodarskom i javnom sektoru, interes za Studij dizajna iskazuju različita državna i lokalna tijela uprave, ali napose gospodarski entiteti zainteresirani za trajno ulaganje u stvaranje dodatne vrijednosti proizvoda. Time Studij dizajna daje vrijedan doprinos kulturnom identitetu Hrvatske kao dinamične zemlje otvorene ekonomije na putu u europske integracije.

Na Studiju dizajna odvijali su se radovi na uređenju prostora namijenjenom nastavi.

I. STUDENTI - SVI**Tablica 1. Upisani studenti i apsolvanti - SVI na svim studijima Arhitektonskog fakulteta i Studija dizajna Sveučilišta u Zagrebu**

Napomena: Podaci o upisanim studentima i apsolvantima odnose se na stanje na dan 1. listopada 2012., uključujući ponavljajuće, studente upisane prema posebnim uvjetima, strane studente i apsolvante.

Legenda: M= muškarci, Ž = žene, red* = redoviti studenti koji studiraju uz potporu Ministarstva, red** = redoviti studenti koji snose dio troškova studija, Ukp. = Ukupno

Redovni i izvanredni studenti= definirani prema pravilniku o studiranju sastavnice ili prema Sveučilišnom pravilniku o studiranju ako na sastavnici takav pravilnik ne postoji

Apsolvanti= studenti koji su odslušali sve kolegije i imaju verificirane sve obveze u indeksu, ali polažu ispite i/ili izrađuju završni ili diplomski rad - pojam apsolvanti odnosi se isključivo na studente dodiplomskog studija

a) SVEUČILIŠNI STUDIJ

Način studiranja	I. godina		II. godina		III. godina		IV. godina		APSOLVENTI		SVI	
	M	Ž	M	Ž	M	Ž	M	Ž	M	Ž	M	Ž
	Ukp.	Ukp.	Ukp.	Ukp.	Ukp.	Ukp.	Ukp.	Ukp.	Ukp.	Ukp.	Ukp.	Ukp.
red*	49	80	129	104	32	62	94	0	0	0	128	199
red**	27	63	90	75	61	113	174	0	0	0	125	214
izvanredni	0	0	0	0	0	0	0	0	0	0	0	0
Ukupno	76	143	219	84	95	175	268	0	0	0	253	413

Arhitektonski fakultet i Studij dizajna u ak.god. 2012./2013. nije imao upisanih studenata na Integrirani preddiplomski i diplomski studij

Način studiranja	I. godina		II. godina		APSOLVENTI		SVI	
	M	Ž	M	Ž	M	Ž	M	Ž
	Ukp.	Ukp.	Ukp.	Ukp.	Ukp.	Ukp.	Ukp.	Ukp.
red*	32	75	107	44	91	135	0	0
red**	27	24	51	19	80	99	0	0
izvanredni	0	0	0	0	0	0	0	0
Ukupno	59	99	158	63	171	234	0	0

Arhitektonski fakultet i Studij dizajna u ak.god. 2012./2013. nije imao upisanih studenata na zajedničkom i združenom studiju.

b) STRUČNI STUDIJ

Arhitektonski fakultet i Studij dizajna u ak.god. 2012./2013. nije imao upisanih studenata na Stručni studij

c) DODIPLOMSKI STUDIJ

Način studiranja	IV. godina		V. godina		VI. godina		APSOLVENTI		SVI*	
	M	Ž	M	Ž	M	Ž	M	Ž	M	Ž
	Ukp.	Ukp.	Ukp.	Ukp.	Ukp.	Ukp.	Ukp.	Ukp.	Ukp.	Ukp.
red*	0	0	0	0	0	0	69	91	69	91
red**	0	0	0	0	0	0	12	24	12	24
izvanredni	0	0	0	0	0	0	0	0	0	0
Ukupno	0	0	0	0	0	0	81	115	81	115

*slušali nastavu po dodiplomskom programu u ak.god. 2012./2013.

Tablica 1.a. - Ukupan broj studenata i apsolvenera na svim studijima Arhitektonskog fakulteta i Studija dizajna Sveučilišta u Zagrebu

SVEUČILIŠTE U ZAGREBU	Način studiranja	APSOLOVENTI			SVI**		
		M	Ž	Ukp.	M	Ž	Ukp.
Arhitektonski fakultet i Studij dizajna	red*	69	91	160	273	456	729
	red**	12	24	36	183	342	525
	izvanredni	0	0	0	0	0	0
Ukupno		81	115	196	456	798	1.254

**studiji; (a) sveučilišni + (b) stručni + (c) dodiplomski

Tablica 1.b. Broj apsolvenera po studijima Arhitektonskog fakulteta i Studija dizajna Sveučilišta u Zagrebu

SVEUČILIŠTE U ZAGREBU	Način studiranja	SVEUČILIŠNI STUDIJ												DODIPLOMSKI STUDIJ			SVEUKUPNO**												
		PREDDIPLOMSKI			INTEGRIRANI			DIPLOMSKI			ZAJEDNIČKI			ZDRUŽENI			STRUČNI STUDIJ			DODIPLOMSKI STUDIJ			SVEUKUPNO**						
		M	Ž	Ukp.	M	Ž	Ukp.	M	Ž	Ukp.	M	Ž	Ukp.	M	Ž	Ukp.	M	Ž	Ukp.	M	Ž	Ukp.	M	Ž	Ukp.				
Arhitektonski fakultet i Studij dizajna	red*	0	0	0	0	0	0	0	0	0	0	0	0	0	0	0	0	0	0	0	0	0	69	91	160	69	91	160	
	red**	0	0	0	0	0	0	0	0	0	0	0	0	0	0	0	0	0	0	0	0	0	0	12	24	36	12	24	36
	izvanredni	0	0	0	0	0	0	0	0	0	0	0	0	0	0	0	0	0	0	0	0	0	0	0	0	0	0	0	0
Ukupno		0	0	0	0	0	0	0	0	0	0	0	0	0	0	0	0	0	0	0	0	0	81	115	196	81	115	196	

**studiji; (a) sveučilišni + (b) stručni + (c) dodiplomski

Tablica 1.c. Broj studenata po studijima Arhitektonskog fakulteta i Studija dizajna Sveučilišta u Zagrebu

SVEUČILIŠTE U ZAGREBU	Način studiranja	SVEUČILIŠNI STUDIJ												DODIPLOMSKI STUDIJ			SVEUKUPNO**											
		PREDDIPLOMSKI			INTEGRIRANI			DIPLOMSKI			ZAJEDNIČKI			ZDRUŽENI			STRUČNI STUDIJ			DODIPLOMSKI STUDIJ			SVEUKUPNO**					
		M	Ž	Ukp.	M	Ž	Ukp.	M	Ž	Ukp.	M	Ž	Ukp.	M	Ž	Ukp.	M	Ž	Ukp.	M	Ž	Ukp.	M	Ž	Ukp.			
Arhitektonski fakultet i Studij dizajna	red*	128	199	327	0	0	0	76	166	242	0	0	0	0	0	0	0	0	0	0	0	0	69	91	160	273	456	729
	red**	125	214	339	0	0	0	46	104	150	0	0	0	0	0	0	0	0	0	0	0	0	12	24	36	183	342	525
	izvanredni	0	0	0	0	0	0	0	0	0	0	0	0	0	0	0	0	0	0	0	0	0	0	0	0	0	0	0
Ukupno		253	413	666	0	0	0	122	270	392	0	0	0	0	0	0	0	0	0	0	0	81	115	196	456	798	1.254	

**studiji; (a) sveučilišni + (b) stručni + (c) dodiplomski

Tablica 2. Upisani studenti - ponavljači - SVI na svim studijima Arhitektonskog fakulteta i Studija dizajna Sveučilišta u Zagrebu

Napomena: Pod **ukupno*** podrazumijevaju se svi upisani studenti bez apsolviranih.

Ponavljači = studenti koji nisu stekli dovoljno ECTS bodova za upis više godine te su upisani na semestar koji pripada toj godini studija.

a) **SVEUČILIŠNI STUDIJ**

PREDDIPLOMSKI STUDIJ	Način studiranja red*	I. godina		II. godina		III. godina		IV. godina		SVEUKUPNO	
		ukupno*	ponavljači	ukupno*	ponavljači	ukupno*	ponavljači	ukupno*	ponavljači	ukupno*	ponavljači
	red**	129	3	104	8	94	19	0	0	327	30
	red**	90	59	75	41	174	129	0	0	339	229
	izvanredni	0	0	0	0	0	0	0	0	0	0
	UKUPNO	219	62	179	49	268	148	0	0	666	259

Arhitektonski fakultet i Studij dizajna nisu imali ponavljača na integriranom preddiplomskom i diplomskom studiju

DIPLOMSKI STUDIJ	Način studiranja red*	I. godina		II. godina		SVEUKUPNO	
		ukupno*	ponavljači	ukupno*	ponavljači	ukupno*	ponavljači
	red**	107	1	135	26	242	27
	red**	51	5	99	51	150	56
	izvanredni	0	0	0	0	0	0
	UKUPNO	158	6	234	77	392	83

Arhitektonski fakultet i Studij dizajna nisu imali ponavljača na zajedničkim studijima

Arhitektonski fakultet i Studij dizajna nisu imali ponavljača na združenom studiju

b) **STRUČNI STUDIJ**

Arhitektonski fakultet i Studij dizajna nisu imali ponavljača na stručnom studiju

c) **DODIPLOMSKI STUDIJ**

Arhitektonski fakultet i Studij dizajna nisu imali ponavljača na dodiplomskom studiju

Tablica 2.a. Broj studenata i ponavljača po studijima Arhitektonskog fakulteta i Studija dizajna Sveučilišta u Zagrebu

Arhitektonski fakultet i Studij dizajna	SVEUČILIŠNI STUDIJ																
	PREDDIPLOMSKI		INTEGRIRANI		DIPLOMSKI		ZAJEDNIČKI		ZDRUŽENI		STRUČNI		DODIPLOMSKI		SVEUKUPNO**		
	ukupno	ponavljači	ukupno	ponavljači	ukupno	ponavljači	ukupno	ponavljači	ukupno	ponavljači	ukupno	ponavljači	ukupno	ponavljači	ukupno	ponavljači	
red*	327	30	0	0	242	27	0	0	0	0	0	0	0	0	0	569	57
red**	339	229	0	0	150	56	0	0	0	0	0	0	0	0	0	489	285
izvanredni	0	0	0	0	0	0	0	0	0	0	0	0	0	0	0	0	0
UKUPNO	666	259	0	0	392	83	0	0	0	0	0	0	0	0	0	1.058	342

**studiji: (a) sveučilišni + (b) stručni + (c) dodiplomski

Tablica 3. Upisani studenti prema posebnim uvjetima - Arhitektonski fakultet i Studij dizajna Sveučilišta u Zagrebu

Napomena: Podaci se odnose na stanje na dan 1. listopada 2012. za upisane studente i apsolvante.

a) SVEUČILIŠNI STUDIJ

PREDDIPLOMSKI	I. godina	II. godina	III. godina	IV. godina	Apsolvanti	Ukupno
studenti s invaliditetom s oštećenjem većim od 60%	1	0	2	0	0	3
Na temelju čl. 53. Zakona o pravima hrvatskih branitelja iz domovinskog rata	0	0	2	0	0	2
Na temelju čl. 48. b Zakona o pravima vojnih i civilnih invalida iz domovinskog rata	0	0	0	0	0	0
Hrvatska dijaspora	0	0	0	0	0	0
UKUPNO	1	0	4	0	0	5

Arhitektonski fakultet i Studij dizajna nisu imali upisanih studenata prema posebnim uvjetima na integrirani preddiplomski i diplomski studij

DIPLOMSKI	I. godina	II. godina	Apsolvanti	Ukupno
studenti s invaliditetom s oštećenjem većim od 60%	1	0	0	1
Na temelju čl. 53. Zakona o pravima hrvatskih branitelja iz domovinskog rata	1	1	0	2
Na temelju čl. 48. b Zakona o pravima vojnih i civilnih invalida iz domovinskog rata	0	0	0	0
Hrvatska dijaspora	0	0	0	0
UKUPNO	2	1	0	3

Arhitektonski fakultet i Studij dizajna nisu imali upisanih studenata prema posebnim uvjetima na zajednički studij

Arhitektonski fakultet i Studij dizajna nisu imali upisanih studenata prema posebnim uvjetima na združeni studij

b) STRUČNI STUDIJ

Arhitektonski fakultet i Studij dizajna nisu imali upisanih studenata prema posebnim uvjetima na stručni studij

c) DODIPLOMSKI STUDIJ

Arhitektonski fakultet i Studij dizajna nisu imali studenata upisanih prema posebnim uvjetima na dodiplomski sveučilišni studij

Tablica 3. a. Ukupan broj studenata i apsolvanta upisanih prema posebnim uvjetima na svim studijima Arhitektonskog fakulteta Sveučilišta u Zagrebu

POSEBNI UVJETI UPISA	SVEUČILIŠNI STUDIJ				DODIPLOMSKI STUDIJ	STRUČNI STUDIJ	APSOLVENTI	SVEUKUPNO**
	PREDDIPL.	INTEGRIRANI	DIPLOMSKI	ZAJEDNIČKI				
studenti s invaliditetom s oštećenjem većim od 60%	3	0	1	0	0	0	0	4
Na temelju čl. 53. Zakona o pravima hrvatskih branitelja iz domovinskog rata	2	0	2	0	0	0	0	4
Na temelju čl. 48. b Zakona o pravima vojnih i civilnih invalida iz domovinskog rata	0	0	0	0	0	0	0	0
Hrvatska dijaspora	0	0	0	0	0	0	0	0
UKUPNO	5	0	3	0	0	0	0	8

**studiji: (a) sveučilišni + (b) stručni + (c) dodiplomski

Tablica 4. Studenti SVI - položili završni (ZI) odnosno diplomski ispit (DI) - Arhitektonski fakultet i Studij dizajna Sveučilišta u Zagrebu

NAZIV STUDIJA***	M	Ž	Ukupno
Preddiplomski studij arhitekture i urbanizma	43	95	138
Diplomski studij arhitekture i urbanizma	43	87	130
Dodiplomski studij arhitekture	38	29	67
Sveučilišni preddiplomski studij dizajna	15	24	39
Sveučilišni diplomski studij dizajna	6	12	18
Dodiplomski sveučilišni studij dizajna	1	2	3
UKUPNO	146	249	395

***Naziv prema dopusnici za rad izdanoj od strane Ministarstva znanosti, obrazovanja i športa

Tablica 4.a. Studenti SVI - položili završni (ZI) odnosno diplomski ispit (DI) - sumarno po studijima Arhitektonskog fakulteta i Studija dizajna Sveučilišta u Zagrebu

VRSTA STUDIJA	M	Ž	Ukupno
Sveučilišni preddiplomski studij	58	119	177
Sveučilišni integrirani preddiplomski i diplomski studij	0	0	0
Sveučilišni diplomski studij	49	99	148
Zajednički studij	0	0	0
Združeni studij	0	0	0
Stručni studij	0	0	0
Dodiplomski sveučilišni studij	39	31	70
UKUPNO	146	249	395

II. PODACI PREMA ODSJECIMA, SMJEROVIMA I STUDIJIMA

Napomena: Podaci o upisanim studentima i apsolutivima odnose se na stanje na dan 1. listopada 2012., uključujući ponavljajuće, upisane prema posebnim uvjetima te strane studente, odnosno na stanje 30. rujna 2013. za one koji su završili ili diplomirali.

Tablica 5. Preddiplomski studij Arhitektonskog fakulteta i Studija dizajna Sveučilišta u Zagrebu - upisani studenti, apsolvanti i studenti koji su završili studij

Odsjek-Studij-Smjernik	I. godina	II. godina	III. godina	IV. godina	Apsolvanti	Završili studij
Arhitektura i urbanizam	182	141	235	0	0	138
Dizajn	37	38	34			39
UKUPNO	219	179	269	0	0	177

(Tablica 6. Integrirani preddiplomski i diplomski studij Arhitektonskog fakulteta i Studija dizajna Sveučilišta u Zagrebu - upisani studenti, apsolvanti i studenti koji su završili studij) Arhitektonskog fakulteta i Studija dizajna nisu imali upisanih studenata, apsolvani i studenata koji su završili studij na integriranom preddiplomskom i diplomskom studiju

Tablica 7. Diplomski studij Arhitektonskog fakulteta i Studija dizajna Sveučilišta u Zagrebu - upisani studenti, apsolvanti i studenti koji su završili studij

Odsjek-Studij-Smjernik	I. godina	II. godina	Apsolvanti	Diplomirali
Arhitektura i urbanizam	126	204	0	130
Dizajn	32	30		18
UKUPNO	158	234	0	148

(Tablica 8. Zajednički studij Arhitektonskog fakulteta i Studija dizajna Sveučilišta u Zagrebu - upisani studenti, apsolvanti i studenti koji su završili studij) Arhitektonskog fakulteta i Studija dizajna nisu imali upisanih studenata, apsolvani i studenata koji su završili studij na zajedničkom studiju

(Tablica 9. Zdrruženi studij Arhitektonskog fakulteta i Studija dizajna Sveučilišta u Zagrebu - upisani studenti, apsolvanti i studenti koji su završili studij) Arhitektonskog fakulteta i Studija dizajna nisu imali upisanih studenata, apsolvani i studenata koji su završili studij na združenom studiju

(Tablica 10. Stručni studij Arhitektonskog fakulteta i Studija dizajna Sveučilišta u Zagrebu - upisani studenti, apsolvanti i studenti koji su završili studij) Arhitektonskog fakulteta i Studija dizajna nisu imali upisanih studenata, apsolvani i studenata koji su završili studij na stručnom studiju

Tablica 11. Dodiplomski studij Arhitektonskog fakulteta i Studija dizajna Sveučilišta u Zagrebu - upisani studenti, apsolvanti i studenti koji su završili studij

Odsjek-Studij-Smjernik	IV. godina	V. godina	VI. godina	Apsolvanti	Diplomirali
Arhitektura	0	0	0	168	67
Dizajn				14	3
UKUPNO	0	0	0	182	70

*služali nastavu po dodiplomskom programu u ak. god. 2012./2013.

III. STRANI STUDENTI

Napomena: Podaci o upisanim stranim studentima i apsolutnim odnosima se na stanje na dan 1. listopada 2012.
 Strani studenti = studenti koji nisu državljanin Republike Hrvatske, a upisani su na cjeloviti studijski program, izvan programa studentske razmjene.
 Apsolutni = studenti koji su ostvarili sve kolegije i imaju verificirane sve obveze u indeksu, ali polazni ispite (ili izraditi završni ili diplomski rad - pojam apsolutni odnosi se isključivo na studente dodiplomskog studija

Tablica 12. Strani studenti Arhitektonskog fakulteta i Studija dizajna Sveučilišta u Zagrebu - upisani i apsolutni

STUDIJ	I. godina		II. godina		III. godina		IV. godina		V. godina		VI. godina		Apsolutni		UKUPNO	
	M	Z	M	Z	M	Z	M	Z	M	Z	M	Z	M	Z	M	Z
Sveučilišni prediplomski studij	2	2	1	1	1	1	0	0	0	0	0	0	0	1	3	4
Sveučilišni integrirani prediplomski i diplomski studij		0		0		0		0		0		0		0	0	0
Sveučilišni diplomski studij	1	1		0		0		0		0		0		0	1	1
Zajednički studij		0		0		0		0		0		0		0	0	0
Združeni studij		0		0		0		0		0		0		0	0	0
Stručni studij		0		0		0		0		0		0		0	0	0
Dodiplomski studij*		0		0		0		0		0		0		0	0	0
UKUPNO	0	3	3	0	1	1	0	0	0	0	0	0	0	1	4	5

* slušali nastavu po dodiplomskom programu u ak. god. 2012./2013.

Tablica 13. Strani studenti Arhitektonskog fakulteta i Studija dizajna Sveučilišta u Zagrebu - prema prebivalištu (zemlja/država iz koje dolaze)

STUDIJ	I. god.	zemlja / država	II. god.	zemlja / država	III. god.	zemlja / država	IV. god.	zemlja / država	V. god.	zemlja / država	VI. god.	zemlja / država	Apsolutni	zemlja / država	Ukp. stranih studenata	Ukp. po zemljama
Sveučilišni prediplomski studij	2	BiH - 2;	1	Slovenija - 1	1	Francuska - 1									4	BH - 2, Slovenija - 1, Francuska - 1
Sveučilišni integrirani prediplomski i diplomski studij															0	
Sveučilišni diplomski studij	1	Crna Gora - 1													1	Crna Gora - 1
Zajednički studij															0	
Združeni studij															0	
Stručni studij															0	
Dodiplomski studij*															0	
UKUPNO	3	BiH - 2, Crna Gora - 1	1	Slovenija - 1	1	Francuska - 1	0	0	0	0	0	0	0	5	5	BiH - 2, Slovenija - 1, Francuska - 1, Crna Gora - 1

* slušali nastavu po dodiplomskom programu u ak. god. 2012./2013.

Tablica 14. Strani studenti Arhitektonskog fakulteta Sveučilišta u Zagrebu - položili završni (Z) odnosno diplomski ispit (DI) Arhitektonski fakultet i Studij dizajna u ak. god. 2012./13. nisu imali stranih studenata koji su položili završni ispit.

IV. POSLJEDIPLOMSKI STUDIJ

a) specijalistički

(Tablica 15. Poslijediplomski specijalistički studij Arhitektonskog fakulteta i Studija dizajna Sveučilišta u Zagrebu - SVI (upisi poslije 1. 10. 2003.))

Arhitektonski fakultet i Studij dizajna Sveučilišta u Zagrebu nemaju poslijediplomski specijalistički studij

(Tablica 16. Poslijediplomski specijalistički studij Arhitektonskog fakulteta i Studija dizajna Sveučilišta u Zagrebu - strani studenti (upisi poslije 1. 10. 2003.))

Arhitektonski fakultet i Studij dizajna Sveučilišta u Zagrebu nemaju poslijediplomski specijalistički studij

Stanje na dan 30. rujna 2013.

b) magistarski - mr. sc. (stari program)

Tablica 17. Poslijediplomski studij Arhitektonski fakultet i Studij dizajna Sveučilišta u Zagrebu - magistarski - mr. sc. - SVI (upisi prije 1. 10. 2003., stari program)

Naziv poslijediplomskog studija	Vrsta poslijedipl. studija	Broj polaznika						Brojnost magistarskih radova					
		I. godina			II. godina			Ukupno					
		M	Ž	Ukp.	M	Ž	Ukp.	M	Ž	Ukp.			
Arhitektura u turizmu i slobodnom vremenu	znanstveni	57	31	88			0	57	31	88	4	10	14
Urbanizam i prostorno planiranje	znanstveni	66	90	156			0	66	90	156	22	5	27
Prostorno planiranje, urbanizam i parkovna arhitektura	znanstveni	35	43	78			0	35	43	78	3	4	7
Ukupno	znanstveni	158	164	322	0	0	0	158	164	322	29	19	48
Ukupno	umjetnički	0	0	0	0	0	0	0	0	0	0	0	0
Ukupno	stručni	0	0	0	0	0	0	0	0	0	0	0	0
Sveukupno	poslijediplomski	158	164	322	0	0	0	158	164	322	29	19	48

Magistrirali, stanje na dan 30. rujna 2013.

(Tablica 18. Poslijediplomski studij Arhitektonskog fakulteta i Studija dizajna Sveučilišta u Zagrebu - magistarski - mr. sc. - strani studenti (upisi prije 1. 10. 2003., stari program))

Arhitektonski fakultet i Studij dizajna Sveučilišta u Zagrebu nisu imali upisanih stranih studenata

c) doktorski

Napomena: upisuje se stanje na dan 1. listopada 2012. za upisane polaznike, te 30. rujna 2013. za sve ostale podatke.

Tablica 19. Broj prijavljenih tema doktorskih radova

Naziv poslijediplomskog doktorskog studija	I. godina			II. godina			III. godina			Ukupno		
	M	Ž	Ukp.	M	Ž	Ukp.	M	Ž	Ukp.	M	Ž	Ukp.
Arhitektura i urbanizam						0	5	1	6	5	1	6
UKUPNO	0	0	0	0	0	0	5	1	6	5	1	6

Tablica 20. Broj prihvaćenih prijava tema doktorskih radova

Naziv poslijediplomskog doktorskog studija	I. godina			II. godina			III. godina			Ukupno		
	M	Ž	Ukp.	M	Ž	Ukp.	M	Ž	Ukp.	M	Ž	Ukp.
Arhitektura i urbanizam			0			0	6	1	7	6	1	7
UKUPNO	0	0	0	0	0	0	6	1	7	6	1	7

Tablica 21.a. Broj doktorskih radova predanih na ocjenu

Naziv poslijediplomskog doktorskog studija	I. godina			II. godina			III. godina			Ukupno		
	M	Ž	Ukp.	M	Ž	Ukp.	M	Ž	Ukp.	M	Ž	Ukp.
Arhitektura i urbanizam			0			0		2	2	0	2	2
UKUPNO	0	0	0	0	0	0	0	2	2	0	2	2

Tablica 21.b. Broj obranjenih doktorskih radova

Naziv poslijediplomskog doktorskog studija	Znanstveno područje rada	Znanstveno polje rada	Broj obranjenih doktorskih radova		
			M	Ž	Ukp.
Arhitektura i urbanizam	područje tehničkih znanosti	arhitektura i urbanizam	2	0	2
UKUPNO			2	0	2

(Tablica 21.c. Broj obranjenih doktorskih radova izvan doktorskog studija)

Arhitektonski fakultet i Studij dizajna nisu imali obranjenih doktorskih radova izvan doktorskog studija

Tablica 22.a. Broj polaznika doktorskog studija

Naziv doktorskog studija	I. godina			II. godina			III. godina			Ukupno		
	M	Ž	Ukp.	M	Ž	Ukp.	M	Ž	Ukp.	M	Ž	Ukp.
Arhitektura i urbanizam	11	12	23	8	8	16	9	11	20	28	31	59
UKUPNO	11	12	23	8	8	16	9	11	20	28	31	59

Tablica 22.b. Broj inozemnih doktoranada na sastavnici

Naziv poslijediplomskog doktorskog studija	I. godina			II. godina			III. godina			Ukupno		
	M	Ž	Ukp.	M	Ž	Ukp.	M	Ž	Ukp.	M	Ž	Ukp.
Arhitektura i urbanizam		2	2			0	1	2	3	1	4	5
UKUPNO	0	2	2	0	0	0	1	2	3	1	4	5

(Tablica 23. Broj doktoranada koji su proveli najmanje 3 mjeseca na usavršavanju izvan RH)

Arhitektonski fakultet i Studij dizajna nisu imali doktorande koji su proveli najmanje 3 mjeseca na usavršavanju izvan RH

(Tablica 24. Broj doktora znanosti koji su nakon doktorskog studija na usavršavanju izvan RH proveli bez prekida najmanje 6 mjeseci)

Arhitektonski fakultet i Studij dizajna nisu imali doktore znanosti koji su nakon doktorskog studija na usavršavanju izvan RH proveli najm. 6 mjeseci

Tablica 25. Broj postdoktoranada na sastavnici

Broj polaznika	M	Ž	Ukp.
	1	3	4
			0
UKUPNO	1	3	4

(Tablica 26. Broj postdoktoranada iz inozemstva koji su na sastavnici proveli bez prekida najmanje 6 mjeseci)

Arhitektonski fakultet i Studij dizajna nisu imali postdoktoranada iz inozemstva koji su na sastavnici proveli bez prekida najmanje 6 mjeseci

(Tablica 27. Broj doktoriranih znanstvenih novaka)

Arhitektonski fakultet i Studij dizajna nisu imali doktoriranih znanstvenih novaka

(Tablica 28. Broj doktorata dodijeljenih inozemnim studentima)

Arhitektonski fakultet i Studij dizajna nisu imali doktorata dodijeljenih inozemnim studentima

(Tablica 29. Broj pokrenutih međunarodnih dvojnih doktorata (cotutelle de these))

Arhitektonski fakultet i Studij dizajna nisu imali pokrenutih međunarodnih dvojnih doktorata

(Tablica 30. Broj završenih međunarodnih dvojnih doktorata (cotutelle de these))

Arhitektonski fakultet i Studij dizajna nisu imali završenih međunarodnih dvojnih doktorata

V. NASTAVNO OSOBLJE I OSTALI DJELATNICI

Tablica 31. Nastavnici, suradnici u nastavi i ostali djelatnici - SVI na Arhitektonski fakultet i Studij dizajna Sveučilišta u Zagrebu

Legenda: PV = puno radno vrijeme, NV = nepuno radno vrijeme, KO = kumulativni radni odnos, FZ = financiranje zaposlenika, FVS = financiranje vanjskih suradnika

Redni broj	Zvanje / naziv radnog mjesta	MUŠKARCI						ŽENE						SVEUKUPNO																							
		PV		NV		KO		FZ		FVS		PV		NV		KO		FZ		FVS																	
		Broj izvršitelja	% radnog vremena*	Broj izvršitelja	% radnog vremena*	Broj izvršitelja	% radnog vremena*	Ukupno zaposlenici	Državni proračun	Vlastita sredstva	Ukup. vanjski suradnici	Državni proračun	Vlastita sredstva	Broj izvršitelja	% radnog vremena*	Broj izvršitelja	% radnog vremena*	Ukupno zaposlenici	Državni proračun	Vlastita sredstva	Ukup. vanjski suradnici	Državni proračun	Vlastita sredstva														
I.	NASTAVNICI I SURADNICI U NASTAVI	66	10	9x50%, 1x87,5%	0	76	76	0	41	41	0	28	28	0	53	53	0	18	17	1	115	14	13x50%, 1x87,5%	0	129	129	0	59	58	1							
ii.	Znanstveno-nastavna zvanja	45	5	5x50%	0	50	50	0	28	28	0	12	12	0	28	28	0	9	8	1	72	6	5x50%	0	78	78	0	37	36	1							
1.	Redoviti profesor/					12	12																														
2.	Redoviti profesor/p					16	16																														
3.	Izvanredni profesor					7	7		7	7																											
4.	Docent					15	15		5	5																											
ii.	Nastavna zvanja	13	5	4x50%, 1x87,5%	0	18	18	0	7	7	0	10	2	2x50%	0	12	12	0	6	6	0	23	7	6x50%, 1x87,5%	0	30	30	0	13	13	0						
5.	Profesori visoke škole					0	0																														
6.	Viši predavač					8	8		4	4		7	1	1x50%		8	8		3	3		14	2														
7.	Predavač					10	10		3	3		3	1	1x50%		4	4		3	3		9	5	4x50%, 1x87,5%													
8.	Viši lektor					0	0																														
9.	Lektor					0	0																														
10.	Viši umjetnički suradnik (viši korepetitor)					0	0																														
11.	Umjetnički suradnik (korepetitor)					0	0																														
iii.	Suradnička zvanja	3	0		0	3	3	0	6	6	0	3	1	1x50%	0	4	4	0	3	3	0	6	1	1x50%	0	7	7	0	9	9	0						
12.	Viši asistent					0	0		1	1		2	1	1x50%		3	3		1	1		2	1														
13.	Asistent					3	3		5	5		1				1	1		3	3		4	0														
iv.	Stručna zvanja (u znan. i vis. obrazovanju)	0	0		0	0	0	0	0	0	0	0	0		0	0	0	0	0	0	0	0	0	0	0	0	0	0	0	0	0	0	0				
14.	Stručni savjetnik					0	0																														
15.	Viši stručni suradnik					0	0																														
16.	Stručni suradnik					0	0																														
v.	Znanstvena zvanja	0	0		0	0	0	0	0	0	0	0	0		0	0	0	0	0	0	0	0	0	0	0	0	0	0	0	0	0	0	0	0			
17.	Znanstveni savjetnik					0	0																														
18.	Viši znanstveni suradnik					0	0																														
19.	Znanstveni suradnik					0	0																														
vi.	Znanstveni novaci	5	0		0	5	5	0	0	0	0	9	0		9	9	0	0	0	0	14	0		14	14	0	0	0	0	0	0	0	0	0			
20.	Znanstveni novak - viši asistent					1	1				3				3	3					4			4	4												
21.	Znanstveni novak - asistent					4	4		4	4		6			6	6					10			10	10												
ii.	OSTALI ZAPOSLENICI U NASTAVI	1	0		0	1	1	0	0	0	1	0		0	1	1	0	0	0	0	2	0		2	2	0	0	0	0	0	0	0	0	0			
22.	Radno mjesto I. vrste - knjižničarski savjetnik					0	0																														
23.	Radno mjesto I. vrste - viši knjižničar					0	0																														
24.	Radno mjesto I. vrste - diplomirani knjižničar					0	0																														
25.	Radno mjesto II. vrste - knjižničar					0	0																														
26.	Radno mjesto III. vrste - pomoćni knjižničar					0	0																														
27.	Radno mjesto II. vrste - viši tehničar					0	0																														
28.	Radno mjesto II. vrste - viši laborant					0	0																														
29.	Radno mjesto III. vrste - tehnički suradnik					1	1		1	1		1			1	1					2			2	2												
30.	Radno mjesto III. vrste - laborant					0	0																														
I. + ii.	U K U P N O	67	10	9x50%, 1x87,5%	0	77	77	0	41	41	0	50	4	4x50%	0	54	54	0	18	17	1	117	14	13x50%, 1x87,5%	0	131	131	0	59	58	1						

VI. OSTALI PODATCI

Tablica 33. Istraživačka djelatnost - Arhitektonski fakultet i Studij dizajna Sveučilišta u Zagrebu

a) Projekti

	Broj projekata (ukupno)	Tip projekata		Broj osoba uključenih u projekte (iz sastavnice)
		Znanstveno istraživački	Stručni	
Nacionalni projekti				
Z - projekti	2	2		35
NZZ				
UKF				
TEST				
BICRO - RAZUM, TEHCRO, VENCRO, IRCRO, KONCRO				
Ostali programi				
Ostali projekti financirani iz proračuna				
UKUPNO	2	2	0	35
Medunarodni projekti				
FP7				
IPA				
COST				
EUREKA				
TEMPUS				
Ostali programi Europske unije				
ESF				
NIH				
Bilateralni projekti (MZOŠ)				
Multilateralni projekti (MZOŠ)				
Ostali programi				
UKUPNO	0	0	0	0
Projekti s gospodarstvom				
Nacionalni projekti				
Međunarodni projekti				
UKUPNO	0	0	0	0

b) Patenti

Arhitektonski fakultet u ak.god. 2012./2013. nije imao patenata

FAKULTET ELEKTROTEHNIKE I RAČUNARSTVA

DEKAN: dr. sc. Nedjeljko Perić, redoviti profesor

PRODEKAN ZA NASTAVU: dr. sc. Davor Petrinović, redoviti profesor

PRODEKAN ZA ZNANOST: dr. sc. Mislav Grgić, redoviti profesor

PRODEKAN ZA ORGANIZACIJU I POSLOVANJE: dr. sc. Hrvoje Domitrović, redoviti profesor

GLAVNI TAJNIK: Vladimir Malarić, dipl. iur.

Opći podatci

Na Fakultetu djeluju ovi zavodi:

- Zavod za primijenjenu fiziku
- Zavod za primijenjenu matematiku
- Zavod za primijenjeno računarstvo
- Zavod za osnove elektrotehnike i električka mjerenja
- Zavod za elektrostrojstvo i automatizaciju
- Zavod za visoki napon i energetiku
- Zavod za telekomunikacije
- Zavod za elektroničke sustave i obradbu informacija
- Zavod za automatiku i računalno inženjerstvo
- Zavod za elektroakustiku
- Zavod za elektroniku, mikroelektroniku, računalne i inteligentne sustave
- Zavod za radiokomunikacije.

U ak. god. 2012./2013. provedeni su postupci izbora u znanstveno-nastavna zvanja nastavnika FER-a: izabrano je 8 novih docenata, provedena su 3 izbora u naslovno zvanje docenta, 14 izbora u izvanredne profesore, 5 izbora u naslovne izvanredne profesore, 3 izbora u redovite profesore na vrijeme od 5 godina i 6 izbora u redovite profesore u trajno zvanje. Na dan 30. rujna 2013. na FER-u je bilo zaposleno 527 djelatnika, od toga 169 nastavnika, 231 suradnik i 127 tehničkog i administrativnog osoblja.

Fakultetsko vijeće prihvatilo je sljedeće opće akte: Izmjene i dopune Pravilnika o preddiplomskom i diplomskom studiju, Izmjene i dopune Pravilnika o sustavu osiguravanja kvalitete te Izmjene i dopune Priručnika za osiguravanje kvalitete FER-a.

Fakultetsko vijeće na sjednici održanoj 19. prosinca 2012. usvojilo je Strategiju razvoja FER-a 2013. - 2017., a na izvanrednoj sjednici održanoj 12. prosinca 2012. dalo je potporu prijavi projektnog prijedloga FER-a na Javni poziv Ministarstva znanosti, obrazovanja i sporta za Dostavu projektnih prijedloga u postupku pripreme zalihe infrastrukturnih projekata za Europski fond za regionalni razvoj 2014. - 2020. radi osnivanja inovacijskog centra.

Za sportsku dvoranu Martinovka FER je dobio vlasnički list.

Nastavna djelatnost

U ak. god. 2012./2013. Fakultet je organizirao i provodio nastavni i istraživački rad u obrazovnom i znanstvenom području tehničkih znanosti, polje elektrotehnika, polje računarstvo i polje temeljne tehničke znanosti. Nastava se izvodila na sveučilišnom preddiplomskom, diplomskom i poslijediplomskom studiju.

Agencija ASIIN produžila je akreditaciju za svih pet studijskih programa FER-a do 18. travnja 2014. Osim reakreditacije, studijski programi FER-a prvi su put dobili i certifikate usklađenosti s europskim preporukama za studijske programe u području inženjerstva i području informatike: EUR-ACE i Euro-Inf.

Agencija za znanost i visoko obrazovanje (AZVO) donijela je 20. studenoga 2012. Akreditacijsku preporuku za FER o izdavanju potvrde o ispunjavanju uvjeta za obavljanje djelatnosti visokoga obrazovanja i znanstvene djelatnosti. U skladu s tom preporukom FER je 7. prosinca 2012. dobio Potvrdu o ispunjavanju uvjeta za obavljanje djelatnosti visokog obrazovanja i znanstvene djelatnosti koju je izdao resorni ministar. Fakultet je dobio vrlo visoke ocjene kroz svih sedam pokazatelja kvalitete.

Akreditacijski savjet Agencije za znanost i visoko obrazovanje (AZVO) usvojio je završno izvješće Povjerenstva za vanjsku prosudbu te donio odluku o izdavanju certifikata sustavu osiguravanja kvalitete FER-a. Na sjednici Fakultetskog vijeća, održanoj 20. veljače 2013., ravnateljica AZVO-a prof. dr. sc. Jasmina Havranek uručila je dekanu FER-a certifikat kojim je AZVO potvrdio da je sustav osiguravanja kvalitete FER-a učinkovit i u razvijenoj fazi, prema kriterijima AZVO-a za vanjsku neovisnu prosudbu sustava osiguravanja kvalitete visokih učilišta u Republici Hrvatskoj. Certifikat je izdan na razdoblje od pet godina.

U ak. god. 2012./2013. provedeno je unutarnje vrednovanje nastavnika koje provode nastavnici izabrani u znanstveno-nastavno zvanje izvanrednog ili redovitog profesora.

Usvojen je Izvedbeni plan nastave preddiplomskog i diplomskog studija FER-a za ak. god. 2013./2014. na hrvatskom i engleskom jeziku.

FER se predstavio na 17. smotri Sveučilišta u Zagrebu održanoj od 15. do 17. studenoga 2012. U povodu Smotre na FER-u je organiziran „Dan otvorenih vrata“. Tijekom posjeta gostima je održano kratko predstavljanje Fakulteta te pet vođenih tura po njegovim zavodima i laboratorijima. FER je posjetilo više od 300 posjetitelja.

Ukupno 47 studenata FER-a dobilo je stipendiju za razmjenu u okviru programa Erasmus za studentske boravke za ak. god. 2013./2014. U izvještajnoj ak. god. FER je imao 18 dolaznih Erasmus studenata (Grčka - 6, Španjolska - 4, Portugal - 4, Francuska - 1, Austrija - 2, Slovenija - 1).

Preddiplomski studij

Sveučilišni preddiplomski studij *Elektrotehnika i informacijska tehnologija* i studij *Računarstvo* traju tri (3) godine. Završetkom tih studija stječe se najmanje 180 ECTS bodova i akademski naziv *baccalaureus/a (prvostupnik/prvostupnica) inženjer/ka elektrotehnike i informacijske tehnologije odnosno računarstva*. Ak. god. 2012./2013. upisana je 8. generacija studenata u 1. godinu preddiplomskog studija po bolonjskom procesu.

Diplomski studij

Diplomski studij organizira se u okviru triju studijskih programa: *Elektrotehnika i informacijska tehnologija*, *Informacijska i komunikacijska tehnologija* i *Računarstvo*. Diplomski studijski programi traju dvije (2) godine i stječe se najmanje 120 ECTS bodova i akademski naziv *magistar/a inženjer/ka elektrotehnike i informacijske tehnologije/informacijske i komunikacijske tehnologije/računarstva*. Ak. god. 2012./2013. upisana je 4. generacija studenata u 1. godinu diplomskog studija po bolonjskom procesu.

Na temelju natječaja za ljetne prakse, u ak. god. 2012./2013. potpisano je 40 novih sporazuma s tvrtkama radi uključivanja u program ljetnih praksi. Nakon svih provedenih krugova, na praksu je upućeno 113 studenata. Prakse su trajale do 30. rujna 2013.

Poslijediplomski studij

U ak. god. 2012./2013. sedmu se godinu izvodio poslijediplomski sveučilišni doktorski studij iz područja tehničkih znanosti, znanstveno polje elektrotehnika i polje računarstvo. Doktorski studij traje tri godine (studij u punom radnom vremenu) ili studij s produženim trajanjem istraživačkog rada u trajanju od pet godina (studij s dijelom radnog vremena).

FER je izradio opsežan elaborat vezan uz periodičko unutarnje vrednovanje dokorskog studija te unaprijedio sadržaje i literaturu na predmetima. Elaborat je predan na evaluaciju međunarodnom povjerenstvu, koje djeluje pod koordinacijom Sveučilišta u Zagrebu.

Dodijeljene su stipendije FER-a za studente dokorskog studija u ak. god. 2012./2013. (za polje elektrotehnike 4 kandidata, za polje računarstva 4 kandidata i za polje fizike 1 kandidat).

Cjeloživotno obrazovanje

Na Fakultetu se izvode četiri poslijediplomska specijalistička studija: *Transformatori*, *Informacijska sigurnost*, *Željeznički elektrotehnički sustavi* i interdisciplinarni studij *Reguliranje tržišta elektroničkih komunikacija*.

U ak. god. 2012./2013. odobrena je jedna studijska godina (*sabbatical*) te 24 znanstvenih i stručnih usavršavanja s trajanjem od jednog mjeseca do godinu dana. Ukupno je odobreno zaposlenicima korištenje 10 neplaćenih i 14 plaćenih dopusta za znanstveno i stručno usavršavanje u 10 zemlja: Belgija, Danska, Nizozemska, Njemačka, Sjedinjene Američke Države, Slovenija, Španjolska, Švedska, Švicarska, Ujedinjeno Kraljevstvo.

Znanstvena djelatnost

Nastavljena su istraživanja na ukupno 65 znanstvenih projekata koje financira Ministarstvo znanosti, obrazovanja i sporta.

Međunarodni znanstveni projekti:

- 10 novih projekata u okviru programa FP7
- 8 novih projekata u okviru Fonda za ulaganje u znanost i inovacije (SIIF) - IPA komponenta IIIc
- 4 nova sudjelovanja FER-a u projektima COST
- 2 nova bilateralna projekta (SAD i Švedska).

FER je i u 2012. godini vodeća istraživačka institucija u Republici Hrvatskoj na rang-listi *web*-sjedišta European Research Ranking: <http://researchranking.org/index.php?action=country&country=HR&year=2012>. Time je FER potvrdio svoj rang iz 2011. godine te pokazao važnost svojih projekata iz programa FP7 u nacionalnim okvirima.

Na Fakultetu su osnovani sljedeći istraživački laboratoriji:

- Laboratorij za statističko modeliranje i optimizaciju (engleski naziv: Laboratory for Statistical Modeling and Optimization; kratica/akronim: SMOLab), voditelj: izv. prof. dr. sc. Nikica Hlupić
- Laboratorij za primijenjenu optiku (engleski naziv: pplied Optics Laboratory; kratica/akronim: AOLab), voditelj: prof. dr. sc. Zvonimir Šipuš
- Auralizacijski laboratorij (engleski naziv: Auralization Laboratory; kratica/akronim: AuraLab), voditelj: prof. dr. sc. Hrvoje Domitrović.

Dekan FER-a prof. dr. sc. Nedjeljko Perić i predsjednik Uprave Siemens Hrvatska Mladen Fogec, dipl. ing., predstavili su 12. lipnja 2013. novi vrhunski opremljen laboratorij s najmodernijim sustavima koji se danas nude u području industrijske automatizacije i pogonske tehnike. Laboratorij se nalazi u Zavodu za elektrostrojarstvo i automatizaciju FER-a (4. kat, C-zgrada). Tržišna vrijednost cjelokupne opreme iznosi oko 100 tisuća eura. Laboratorij je opremljen s 10 radnih mjesta povezanih industrijskim komunikacijskim mrežama.

FER je bio pokrovitelj sljedećih znanstvenih skupova: 1st International Conference on Agreement Technologies, AT 2012, 15. - 16. listopada 2012., Dubrovnik; 3. IEEE Smart Grid World Forum, 6. - 7. prosinca 2012., Ženeva, Švicarska; 12th ConTEL - International Conference on Telecommunications, 26. - 28. lipnja 2013., Zagreb; IEEE Region 8 EUROCON 2013, 1. - 5. srpnja 2013., Zagreb; 8th International Symposium on Image and Signal Processing and Analysis, ISPA 2013, 4. - 6. rujna 2013., Trst, Italija; Research and entrepreneurship partnership for the growth and internationalization of SMEs in Danube Region, 10. - 11. rujna 2013., Zagreb; IT Systems 2013 & e-Health 2013, 12.-14. rujna 2013., Bol; IOP Sensors and their Applications (S&A) 2013., 16. - 18. rujna 2013., Dubrovnik; 2nd Croatian Computer Vision Workshop, 19. - 20. rujna 2013., Zagreb, i 55th International Symposium ELMAR-2013, 25. - 27. rujna 2013., Zadar.

Uprava FER-a pokrenula je aktivnosti vezane uz popularizaciju istraživanja, rada i struke, posebice suradnjom sa srednjim i osnovnim školama, s dugoročnim ciljem privlačenja najboljih srednjoškolaca na FER i promicanja inženjerske struke. Službeni program FER-a ima naziv *ŠUZ - Iz škole u znanost i akademsku zajednicu*. Program *ŠUZA* dobio je potporu HEP-a putem natječaja za donacije te potporu MZOS-a putem Javnog poziva za financijske potpore programima u području popularizacije znanosti.

Na FER-u je 24. listopada 2012. održana radionica *Open Access - otvoreni pristup znanstvenim informacijama* (www.fer.unizg.hr/oa2012). U okviru radionice predstavljena je i Hrvatska deklaracija o otvorenom pristupu (www.fer.unizg.hr/oa2012/deklaracija), a podržalo ju je i Fakultetsko vijeće FER-a, Sveučilište u Zagrebu te mnoga ministarstva i institucije, kao i velik broj pojedinaca.

Studentske aktivnosti

Studenti Fakulteta na svim su razinama studija dobili sljedeće nagrade:

- Tim sastavljen od studenata FER-a i Politehnike Milano ukupni je pobjednik međunarodnog natjecanja iz programskog inženjerstva SCORE 2013, čija je završnica održana u sklopu konferencije ICSE 2013 u svibnju 2013. u San Franciscu, SAD.
- Četiri rada studenata (ukupno šest studenata) FER-a nagrađeno je Rektorovim nagradama.

Sportski uspjesi studenata FER-a: 20. regata Strojarskog fakulteta - 1. mjesto; Sprint-regata Zagreb 500 - 1. mjesto; Studentsko natjecanje na veslačkim simulatorima - 3. mjesto; 30. kros Sportskih novosti - 1. mjesto; Regata Sv. Filipa i Jakova - 1. mjesto; Mediteranske igre - badminton - 1. mjesto; Elektrijska 2013: natjecanje u znanju - 1. mjesto, natjecanje u sportu - 1. mjesto i opći plasman - 1. mjesto.

Nakladnička i knjižnična djelatnost

Potkraj lipnja 2013. Fakultet je podmirio ugovorom utvrđene financijske obveze prema IEEE-u, čime je za sljedeće jednogodišnje razdoblje osiguran nastavak institucijskog pristupa elektroničkoj bazi znanstvenih i stručnih članaka IEEE/IET Electronic Library (službena kratica: IEL ili popularno: IEEE Xplore): <http://ieeexplore.ieee.org/>. Time je postignuta neograničena dostupnost do punih tekstova (PDF) za više od 3,5 milijuna dokumenata. Osim toga, od svibnja 2013. FER je proširio pretplatu kroz sučelje IEEE Xplore i na više od 450 knjiga u nakladi MIT Press, s punim tekstovima poglavlja.

Djelatnici Fakulteta objavili su velik broj članaka u domaćim i međunarodnim časopisima te na konferencijama.

Na temelju prijedloga Knjižničnog povjerenstva FER-a, Senat Sveučilišta u Zagrebu donio je odluke o odobrenju 3 sveučilišna udžbenika:

- *Uvod u numeričku matematiku za inženjere*, autori: Josipa Pina Milišić, Ana Žgaljić Keko
- *Osnove učinske elektronike - Simulacijsko modeliranje*, autori: Viktor Šunde, Željko Jakopović, Zvonko Benčić
- *Prijenos zvuka*, autori: Hrvoje Domitrović, Kristian Jambrošić, Antonio Petošić

te odobrenju 4 sveučilišna priručnika:

- *UML-dijagrami: Zbirka primjera i riješenih zadataka*, autori: Alan Jović, Marko Horvat, Igor Grudenić
- *Elektromagnetska polja - laboratorijske vježbe*, autor: Martin Dadić
- *Teorija informacije i kodiranje - zbirka zadataka*, autori: Željko Ilić, Alen Bažant, Tomaž Beriša
- *Zbirka programskih zadataka za procesor ARM 7*, autori: Martin Žagar, Josip Knezović, Ivana Bosnić, Mario Kovač.

Knjižnični sustav FER-a čine Središnja knjižnica i 12 zavodskih. Prema inventurnim popisima fond je imao je 74 870 knjiga. U ak. god. 2012./2013. nabavljena su 472 naslova knjiga; pretplaćeno na 8 naslova domaće periodike; posudbom i vraćanjem kružilo je 24 506 primjeraka knjižne građe; obrađeno je 248 zahtjeva za preporukom literature (teme ocjenskih radova obrađene kroz uslugu "pomoć knjižničara"), a međuknjižničnom posudbom iz inozemnih i domaćih knjižnica pribavljena je 321 referencija. Pretplate na časopise putem IEEE/IET Electronic Library (IEL) i Centara za online baze podataka bio je izvor recentnoj literaturi. U suradnji s časopisom *Automatika* klasificirano je 39 članaka oznakama UDK i IFAC. Pridružena su 22 ISBN broja za tiskane publikacije.

U ljetnom razdoblju nastavljena je mrežna komunikacija s novoupisanim studentima na portalu *Dobrodošli* (www.fer.unizg.hr/dobrodošli) radi što bolje pripreme za život u akademskoj sredini.

Završena je revizija knjižne građe u Središnjoj knjižnici i zavodskim knjižnicama.

Putem HZZ-ove mjere Stručnog osposobljavanja bez zasnivanja radnog odnosa pristigla su dva diplomirana knjižničara. Suradnjom s Odsjekom za informacijske i komunikacijske znanosti Filozofskog fakulteta u Zagrebu dva su studenta odrađivala studentsku stručnu praksu.

Djelatnici Središnje knjižnice uključeni su u projekt MZOS-a (122-1221210-0759) te su objavili dva stručno-znanstvena rada; pohađali su edukaciju pri Centru za stalno i stručno usavršavanje (8 tematskih jedinica) i mnoga stručna predavanja.

Informatička i informacijska djelatnost

FER-ov sustav za upravljanje sadržajem *Quilt CMS*, koji služi kao FER-ov javni *web*, intranet i temelj za integracije s drugim sustavima, opširno je poboljšana nizom naprednih modula zajedničkog naziva *Nastavne aktivnosti* i služi za upravljanje nastavnim procesima. *Nastavne aktivnosti* omogućavaju napredno i detaljno strukturiranje kolegija, grupiranje studenata, razmjerne grupe za studente, ocjenjivanje, automatsko bodovanje pisanih ispita (putem OCR-a),

uključujući i objavljivanje rezultata studentima, prikaz detaljnih personaliziranih kalendara, praćenje prisutnosti studenata na predavanjima i prisutnost asistenata – *čuvara* na ispitima.

Sustav za izradu satnice za predavanja, vježbe, međuispite i završne ispite *UniTime – University Timetabling*, rješenje otvorenog koda razvijeno na Sveučilištu Purdue iz SAD-a, na FER-u je stavljen u punu produkciju. Razvijeni su i moduli za integraciju CMS-a s *UniTimeom* kako bi se omogućila dvosmjerna razmjena podataka.

Sustav upravljanja u suradnji s gospodarstvom implementiran je kao modul CMS-a, čime se omogućava uvid i odobravanje prijedloga djelatnika za gospodarsku suradnju (odobravanje provodi tajništvo, financijska služba i prodekani). Nakon što je ugovor sklopljen, prati se njegovo provođenje, naplata i realizacija honorara, uz razne analitičke funkcionalnosti.

Razvijena je aplikacija za podršku inventuri, čime je proces postao transparentan i djelatnicima i rukovateljima opreme.

Razvijeno je više od 1000 tipova izvješća za različite obrazovne, znanstvene, organizacijske i financijske potrebe.

Sustav za e-učenje *Moodle*, kojim se koristi na FER-u od 2005. godine, dodatno je integriran s CMS-om i omogućava ne samo automatizirano stvaranje e-kolegija i sinkronizaciju nastavnih i studentskih računa i njihov upis na e-kolegije nego i dohvat ocjena iz *Moodlea* putem CMS-a. Od kada je ISVU dobio funkcionalni API, dvosmjerna razmjena raznih korisnih podataka postala je moguća. Implementiran je poziv većine funkcija API-ja vezano za dohvat različitih skupova podataka iz ISVU-a te također implementiran automatizirani upis studentskih ocjena u ISVU.

Nova antivirusna/*antimalware* aplikacija *Microsoft Security Center 2012 Endpoint Protection* instalirana je na svim središnje nadziranim računalima, zamijenivši prethodno korišteno *McAfeejevo* rješenje. Bitno je unaprijeđeno središnje upravljanje i nadogradnja desetaka poslužitelja i više od 300 računala.

FER je produžio svoje članstvo u programu *Microsoft DreamSpark*, koji omogućava nastavnicima i studentima korištenje raznih Microsoftovih razvojnih aplikacija. Također, FER je za nastavnike nabavio nove inačice *MathWorksovog Matlaba*, *Wolframove Mathematice*, *Statsoftove Statistice* te *Adobeov eLearning Suite*.

Sustav *Quilt CMS* implementiran je na nekoliko dodatnih visokih učilišta u Hrvatskoj. U sklopu bilateralne znanstvene suradnje s Estonskim inovacijskim centrom za e-obrazovanje, projekt razvoja nacionalnog repozitorija objekata učenja i nastavnog materijala uspješno je završen i sada ugošćuje više od 4500 kolegija i njihovih dijelova, s podrškom za reviziju i osiguravanje kvalitete. Od travnja 2012. stručnjaci CIP-a sudjeluju u trogodišnjem *Competitiveness and Innovation framework Programme - CIP-ICT-PSP - 2011-5* projektu *Open Discovery Space: A socially-powered and multilingual open learning infrastructure to boost the adoption of eLearning resources*. Uloga FER-a u projektu jest pružiti znanje i stručnost u integraciji nacionalnih i institucionalnih repozitorija objekata učenja (LOR) i europskih obrazovnih i kulturnih kolekcija, uz validaciju i obogaćivanje metapodataka objekata učenja.

FER-ova mrežna infrastruktura uvelike je unaprijeđena. Izvedena je, ispitana i stavljena u uporabu nova mreža u C-zgradi Fakulteta, s brzinama od 10 Gbit/s od središnjeg čvora do zgrada, te pristupnim brzinama 1 Gbit/s do radnih mjesta. Sveukupno je ugrađeno 36,8 km kabela i 1 123 priključnice. Kabelski spojevi testirani su prema normi *EN 50173-1* za klasu EA (do brzine od 10 Gbit/s). Novi središnji mrežni čvor čine novi glavni usmjerivač *Cisco Catalyst 6506*, novi vatrozid *Cisco ASA 5550* i dva upravljača bežičnih pristupnih točaka *Cisco AIR 5508*. Na svakom katu postavljeni su ormari s distribucijskim preklopnima *Cisco Catalyst 3560-E24* te 4-5 pristupnih preklopnika *Extreme Summit X350-24T*. Po tri bežične pristupne točke (AP) *Cisco Aironet 1140* instalirane su na svakom katu. Veći broj novih AP-ova postavljeni su na privremene lokacije i drugdje na FER-u, pa je ukupno u funkciji 65 AP-ova. Sve nove točke, uz postojeću FER-ovu autentikaciju, podržavaju i Eduroam. U tri zgrada uveden je IPv6 protokol. CARNet je povećao brzinu optičke veze FER-CARNet s 1 na 10 Gbit/s, a također je i spojio FER-ovu sportsku dvoranu Martinovka optičkom vezom brzine 1 Gbit/s.

Završen je projekt nadogradnje poslužitelja e-pošte s *Microsoft Exchange 2003* na *2010*, uz instalaciju 2 poslužitelja *CAS Exchange 2010*, s *Hub Transporter* ulogama. Time je sustav znatno moderniziran, robusniji je i pouzdaniji, i u programskom i poslužiteljskom smislu, uz mnogo bolju podršku za rastući broj mobilnih klijenata.

Nagrade i priznanja Fakultetu i njegovim djelatnicima

U povodu Dana Fakulteta održana je svečanost na kojoj su podijeljene nagrade FER-a za ak. god. 2012./2011., i to:

- Zlatnu plaketu "Josip Lončar" dobili su prof. dr. sc. Vedran Mornar i prof. dr. sc. Ivo Uglešić.
- Srebrne plakete "Josip Lončar" za posebno uspješne disertacije dobili su dr. sc. Marko Bosiljevac, dr. sc. Tin Komljenović, dr. sc. Alan Jović, dr. sc. Emil Dumić i dr. sc. Hrvoje Pandžić.
- Dr. sc. Tomislav Burić dobio je Nagradu "Roberto Giannini" za izvrsnost u nastavi i radu sa studentima.
- Nagradu za znanost FER-a dobili su prof. dr. sc. Silvio Hrabar, dr. sc. Hrvoje Pandžić i dr. sc. Ivan Fratrić.
- Godišnju nagradu "KONČAR" za disertaciju obranjenu na Fakultetu dobio je dr. sc. Neven Čobanov za istaknuta znanstvena postignuća iz područja tehničkih znanosti s primjenom u industriji.
- Zahvalnice za kvalitetno osposobljavanje učenika dobile su 23 izabrane srednje škole na području Hrvatske, a 27 najbolje rangiranih kandidata na razredbenom postupku pri upisu na FER dobivaju nagradu koja se sastoji od poklon-bona (400,00 kn); nagradu uručuje dekan na Uvodnom satu za bruceše. Tim se činom naglašava težnja FER-a za cijenjenjem izvrsnosti svojih studenata i nagrađuje se i njihov dosadašnji rad.
- Zlatne diplome u povodu 50. obljetnice diplomiranja dobilo je 112 inženjera koji su diplomirali ak. god. 1961./1962. na Elektrotehničkom fakultetu Sveučilišta u Zagrebu.

Tijekom ak. god. 2012./2013. zaposlenici Fakulteta dobili su nagrade i važna znanstvena postignuća, od kojih je važno spomenuti sljedeće:

- Prof. dr. sc. Stanko Tonković odlukom Senata Sveučilišta u Zagrebu od 11. srpnja 2013. izabran je u počasno zvanje *professor emeritus* Sveučilišta u Zagrebu.
- Dr. sc. Martin Žagar dobitnik je Nagrade "Vera Johanides" za 2012. godinu, a dodjeljuje ju Akademija tehničkih znanosti Hrvatske (HATZ).
- Državnu godišnju nagradu tehničke kulture "Faust Vrančić" dobila je dr. sc. Ana Sović.
- Nagradu "Nikola Tesla" Hrvatske sekcije IEEE za 2012. godinu dobili su:
 - akademik prof. dr. sc. Leo Budin
 - dr. sc. Marko Čupić za izniman doprinos u inženjerskom obrazovanju
 - dr. sc. Ivan Fratrić za izniman inženjerski doprinos.
 - Nagrada "Prijatelj Hrvatske sekcije IEEE" za poseban doprinos Hrvatskoj sekciji IEEE dobio je Fakultet elektrotehnike i računarstva Sveučilišta u Zagrebu.

Nastavnici Fakulteta imenovani su u sljedeća stručna povjerenstva:

- Prof. dr. sc. Davor Petrinović izabran je 5. rujna 2012. za člana Vijeća Informacijskog sustava visokih učilišta (ISVU) na dvije godine.
- Izv. prof. dr. sc. Gordana Gledac izabran je 5. rujna 2012. za člana Savjeta ISVU-a na dvije godine.
- Hrvatski sabor na sjednici održanoj 7. prosinca 2012. donio je odluku kojom je prof. dr. sc. Nedjeljko Perić imenovan predsjednikom Odbora za dodjelu Nagrade „Faust Vrančić“.
- Dekan FER-a prof. dr. sc. Nedjeljko Perić imenovan je u siječnju 2013. članom sveučilišnog Povjerenstva za ljudske resurse.
- Prof. dr. sc. Maja Matijašević izabrana je 15. siječnja 2013. članicom sveučilišnog Povjerenstva za sveučilišnu nastavnu literaturu na četiri godine.
- Prof. dr. sc. Ratko Magjarević od kolovoza 2012. predsjednik je Međunarodne federacije za medicinsko i biološko inženjerstvo (IFMBE).
- Izv. prof. dr. sc. Marko Delimar izabran je 10. studenoga 2012. za tajnika udruge IEEE za 2013. godinu.
- U ožujku 2013. izv. prof. dr. sc. Marko Delimar izabran je za člana Koordinacijskog odbora (*Steering Committee*) SmartGrids ETP, odnosno Europske tehnološke platforme za napredne elektroenergetske mreže (*European technology platform for the electricity networks of the future*).
- Hrvatski sabor je na 6. sjednici održanoj 14. prosinca 2012. donio odluku kojom se prof. dr. sc. Davor Škrlec imenuje članom Nacionalnog vijeća za odgoj i obrazovanje, na prijedlog Vlade Republike Hrvatske.
- Prof. dr. sc. Ratko Magjarević imenovan je 5. studenoga 2012. članom Povjerenstva za strategiju informatizacije sustava zdravstva, koje je osnovano pri Ministarstvu zdravlja.
- Prof. dr. sc. Mario Cifrek imenovan je 23. srpnja 2013. članom Akreditacijskog savjeta AZVO-a na razdoblje od četiri godine.
- Dana 25. srpnja 2013. ministar znanosti donio je Odluku o imenovanju predstavnika u konfiguraciji programskog odbora Obzora 2020.; za predstavnike Republike Hrvatske imenovani su:
 - prof. dr. sc. Mario Kovač za područje *informacijske i komunikacijske tehnologije*

- o izv. prof. dr. sc. Željko Tomšić za područje *sigurna, čista i učinkovita energija*.
- o Dana 4. srpnja 2013. rektor Sveučilišta u Zagrebu donio je Odluku o osnivanju Radne skupine za izradu studijskog programa preddiplomskog sveučilišnog studija *Vojno inženjerstvo* Sveučilišta u Zagrebu i Hrvatskog vojnog učilišta "Petar Zrinski"; voditelji Radne skupine su prof. dr. sc. Davor Petrinović s FER-a i pukovnik Mirko Jakopčić s Hrvatskog vojnog učilišta "Petar Zrinski".
- o Vlada Republike Hrvatske na svojoj je 104. sjednici održanoj 18. srpnja 2013. donijela Odluku o osnivanju Nacionalnog vijeća za elektroničko poslovanje. U sastav Nacionalnog vijeća imenovan je prof. dr. sc. Damir Kalpić.

Prepoznatljivost Fakulteta

Predsjednik Vlade Republike Hrvatske Zoran Milanović posjetio je Fakultet 23. travnja 2013. Tom je prigodom dekan FER-a održao prezentaciju o FER-u i budućem inovacijskom centru pri tom Fakultetu, a predsjednik Zoran Milanović i potpredsjednik Vlade i ministar regionalnoga razvoja i fondova Europske unije prof. dr. sc. Branko Grčić obišli su i demonstracijske izložke u Galeriji FER-a, gdje su im pokazani izložci nastali kao rezultat rada vrhunskih istraživačkih i inovativnih timova na FER-u.

Predsjednik Republike Hrvatske Ivo Josipović primio je 29. travnja 2013. izaslanstvo FER-a s dekanom prof. dr. sc. Nedjeljkom Perićem na čelu. Predstavnici Fakulteta upoznali su predsjednika Josipovića s projektom uspostavljanja i izgradnje inovacijskog centra, čija je svrha umrežavanje akademske zajednice i poslovnog sektora radi podizanja konkurentnosti hrvatskog gospodarstva.

Izaslanstvo Veleposlanstva Sjedinjenih Američkih Država u Republici Hrvatskoj, predvođeno vojnim atašeu pukovnikom Calvinom T. Carlsenom, posjetilo je 23. listopada 2012. FER te je razgovaralo s dekanom o suradnji u okviru projekta *NATO Centre of Excellence Croatia for Military Mental Health*.

Na FER-u je 11. srpnja 2013. održan sastanak dekana i prodekana Fakulteta strojarstva i brodogradnje Sveučilišta u Zagrebu (FSB), Fakulteta elektrotehnike, strojarstva i brodogradnje Sveučilišta u Splitu (FESB), Tehničkog fakulteta Sveučilišta u Rijeci (RITEH), Elektrotehničkog fakulteta Sveučilišta Josipa Jurja Strossmayera u Osijeku (ETFOS) i Strojarskog fakulteta u Slavanskom Brodu Sveučilišta Josipa Jurja Strossmayera u Osijeku (SFSB).

Dana 11. travnja 2013. održan je sastanak s kineskom delegacijom o inovacijama i njihovom značenju za razvoj suvremenog društva u doba krize. Na sastanku su bili predstavnici Centra za istraživanje suvremenog svijeta (CCCWS) NR Kine. U izlaganju prodekana predstavljeni su istraživački i inovacijski potencijali FER-a te su raspravljene mogućnosti suradnje s NR Kinom.

U ak. god. 2012./2013. FER je sklopio 14 sporazuma o suradnji sa sljedećim tvrtkama i ustanovama: Ekonomski institut, Zagreb; Hrvatska kontrola zračne plovidbe; Financijska agencija - Fina; ZTE Corporation; Sigurnosno-obavještajna agencija; Hrvatski operator tržišta energije; Croatia Airlines d.d.; Ministarstvo zdravlja Republike Hrvatske; Hrvatska agencija za poštu i elektroničke komunikacije; FTW - Forschungszentrum Telekommunikation Wien; Agencija za odgoj i obrazovanje; Provedbeni sporazum o suradnji na poticanju konkurentnosti gospodarstva na području grada Zagreba i Zagrebačke županije (FER, Grad Zagreb, Zagrebačka županija, Hrvatska gospodarska komora - Komora Zagreb, Hrvatski zavod za zapošljavanje - Područni ured Zagreb, Fakultet strojarstva i brodogradnje i Centra za transfer tehnologije d.o.o. Zagreb); Agencija za strukovno obrazovanje i obrazovanje odraslih i Hrvatska elektroprivreda.

FER je postao članom Udruge Hrvatski klaster konkurentnosti ICT industrije. Za predstavnika FER-a u Udruzi izabran je prof. dr. sc. Adrijan Barić, a za člana Upravnog odbora prof. dr. sc. Vedran Bilas.

FER je postao članom Udruge Hrvatski klaster konkurentnosti sektora elektroenergetskih i proizvodnih strojeva i tehnologija. Za predstavnika FER-a u Udruzi izabran je izv. prof. dr. sc. Damir Žarko, a za člana Upravnog odbora izv. prof. dr. sc. Mario Vračić.

I. STUDENTI - SVI**Tablica 1. Upisani studenti i apsolvanti - SVI na svim studijima Fakulteta elektrotehnike i računarstva Sveučilišta u Zagrebu**

Napomena: Podaci o upisanim studentima i apsolvantima odnose se na stanje na dan 1. listopada 2012., uključujući ponavljače, studente upisane prema posebnim uvjetima, strane studente i apsolvante.

Legenda: M= muškarci, Ž = žene, red* = redoviti studenti koji studiraju uz potporu Ministarstva, red** = redoviti studenti koji snose dio troškova studija, Ukp.= Ukupno
Redovni i izvanredni studenti= definirani prema pravilniku o studiranju sastavnice ili prema Sveučilišnom pravilniku o studiranju ako na sastavnici takav pravilnik ne postoji
Apsolvanti= studenti koji su odslušali sve kolegije i imaju verificirane sve obveze u indeksu, ali polazu ispite i/ili izraduju završni ili diplomski rad – pojam apsolvanti odnosi se isključivo na studente dodiplomskog studija

a) SVEUČILIŠNI STUDIJ

PREDDIPLOMSKI STUDIJ	Način studiranja	I. godina			II. godina			III. godina			IV. godina			AFSOLVENTI			SVI		
		M	Ž	Ukp.	M	Ž	Ukp.	M	Ž	Ukp.	M	Ž	Ukp.	M	Ž	Ukp.	M	Ž	Ukp.
		red*	471	90	561	177	49	226	198	48	246			0					846
red**		331	56	387	297	84	381	325	63	388			0				953	203	1.156
izvanredni			0	0		0	0		0	0			0				0	0	0
Ukupno		802	146	948	474	133	607	523	111	634	0	0	0	0	0	0	1.799	390	2.189

Na Fakultetu elektrotehnike i računarstva ne izvodi se integrirani prediplomski i diplomski studij.

DIPLOMSKI STUDIJ	Način studiranja	I. godina			II. godina			AFSOLVENTI			SVI		
		M	Ž	Ukp.	M	Ž	Ukp.	M	Ž	Ukp.	M	Ž	Ukp.
		red*	383	106	489	299	99	398			0	682	205
red**	95	11	106	106	18	124			0	201	29	230	
izvanredni			0			0			0	0	0	0	
Ukupno		478	117	595	405	117	522	0	0	883	234	1.117	

Na Fakultetu elektrotehnike i računarstva ne izvodi se zajednički studij.

Na Fakultetu elektrotehnike i računarstva ne izvodi se združeni studij.

b) STRUČNI STUDIJ

Na Fakultetu elektrotehnike i računarstva ne izvodi se stručni studij.

c) DODIPLOMSKI STUDIJ

DODIPLOMSKI STUDIJ	Način studiranja	IV. godina			V. godina			VI. godina			AFSOLVENTI			SVI*				
		M	Ž	Ukp.	M	Ž	Ukp.	M	Ž	Ukp.	M	Ž	Ukp.	M	Ž	Ukp.		
		red*			0			0			0		0		0		0	0
red**			0			0			0		50	2	52	50	2	52		
izvanredni			0			0			0		0	0	0	0	0	0	0	0
Ukupno		0	0	0	0	0	0	0	0	0	50	2	52	50	2	52	0	0

*slušali nastavu po dodiplomskom programu u ak.god. 2012./2013.

Tablica 1.a. - Ukupan broj studenata i apsolvenera na svim studijima Fakulteta elektrotehnike i računarstva Sveučilišta u Zagrebu

SVEUČILIŠTE U ZAGREBU	Način studiranja	APSOLOVENTI			SVI**		
		M	Ž	Ukp.	M	Ž	Ukp.
FAKULTET ELEKTROTEHNIKE I RAČUNARSTVA	red*	0	0	0	1.528	392	1.920
	red**	50	2	52	1.204	234	1.438
	izvanredni	0	0	0	0	0	0
Ukupno		50	2	52	2.732	626	3.358

**studiji; (a) sveučilišni + (b) stručni + (c) dodiplomski

Tablica 1.b. Broj apsolvenera po studijima Fakulteta elektrotehnike i računarstva Sveučilišta u Zagrebu

SVEUČILIŠTE U ZAGREBU	Način studiranja	SVEUČILIŠNI STUDIJ																								
		PREDDIPLOMSKI			INTEGRIRANI			DIPLOMSKI			ZAJEDNIČKI			ZDRUŽENI			STRUČNI STUDIJ			DODIPLOMSKI STUDIJ			SVEUKUPNO**			
		M	Ž	Ukp.	M	Ž	Ukp.	M	Ž	Ukp.	M	Ž	Ukp.	M	Ž	Ukp.	M	Ž	Ukp.	M	Ž	Ukp.	M	Ž	Ukp.	
FAKULTET ELEKTROTEHNIKE I RAČUNARSTVA	red*	0	0	0	0	0	0	0	0	0	0	0	0	0	0	0	0	0	0	0	0	0	0	0	0	0
	red**	0	0	0	0	0	0	0	0	0	0	0	0	0	0	0	0	0	0	0	0	0	0	0	0	0
	izvanredni	0	0	0	0	0	0	0	0	0	0	0	0	0	0	0	0	0	0	0	0	0	0	0	0	0
Ukupno		0	0	0	0	0	0	0	0	0	0	0	0	0	0	0	0	0	0	0	0	0	0	0	0	0

**studiji; (a) sveučilišni + (b) stručni + (c) dodiplomski

Tablica 1.c. Broj studenata po studijima Fakulteta elektrotehnike i računarstva Sveučilišta u Zagrebu

SVEUČILIŠTE U ZAGREBU	Način studiranja	SVEUČILIŠNI STUDIJ																							
		PREDDIPLOMSKI			INTEGRIRANI			DIPLOMSKI			ZAJEDNIČKI			ZDRUŽENI			STRUČNI STUDIJ			DODIPLOMSKI STUDIJ			SVEUKUPNO**		
		M	Ž	Ukp.	M	Ž	Ukp.	M	Ž	Ukp.	M	Ž	Ukp.	M	Ž	Ukp.	M	Ž	Ukp.	M	Ž	Ukp.	M	Ž	Ukp.
FAKULTET ELEKTROTEHNIKE I RAČUNARSTVA	red*	846	187	1.033	0	0	0	682	205	887	0	0	0	0	0	0	0	0	0	0	0	0	0	0	0
	red**	953	203	1.156	0	0	0	201	29	230	0	0	0	0	0	0	0	0	0	0	0	0	0	0	
	izvanredni	0	0	0	0	0	0	0	0	0	0	0	0	0	0	0	0	0	0	0	0	0	0	0	
Ukupno		1.799	390	2.189	0	0	0	883	234	1.117	0	0	0	0	0	0	0	0	0	0	0	0	0	0	

**studiji; (a) sveučilišni + (b) stručni + (c) dodiplomski

Tablica 2. Upisani studenti - ponavljači - SVI na svim studijima Fakulteta elektrotehnike i računarstva Sveučilišta u Zagrebu

Napomena: Pod **ukupno*** podrazumijevaju se svi upisani studenti bez apsolviranja.

Ponavljači = studenti koji nisu stekli dovoljno ECTS bodova za upis više godine te su upisani na semestar koji pripada toj godini studija.

a) **SVEUČILIŠNI STUDIJ**

Način studiranja	I. godina		II. godina		III. godina		IV. godina		SVEUKUPNO	
	ukupno*	ponavljači	ukupno*	ponavljači	ukupno*	ponavljači	ukupno*	ponavljači	ukupno*	ponavljači
red*	561	0	226	2	246	9	0	0	1.033	11
red**	387	360	381	199	388	155	0	0	1.156	714
izvanredni	0	0	0	0	0	0	0	0	0	0
UKUPNO	948	360	607	201	634	164	0	0	2.189	725

Na Fakultetu elektrotehnike i računarstva ne izvodi se integrirani preddiplomski i diplomski studij.

Način studiranja	I. godina		II. godina		SVEUKUPNO	
	ukupno*	ponavljači	ukupno*	ponavljači	ukupno*	ponavljači
red*	489	0	398	2	887	2
red**	106	101	124	41	230	142
izvanredni	0	0	0	0	0	0
UKUPNO	595	101	522	43	1.117	144

Na Fakultetu elektrotehnike i računarstva ne izvodi se zajednički studij.

Na Fakultetu elektrotehnike i računarstva ne izvodi se združeni studij.

b) **STRUČNI STUDIJ**

Na Fakultetu elektrotehnike i računarstva ne izvodi se stručni studij.

c) **DODIPLOMSKI STUDIJ**

Fakultet elektrotehnike i računarstva u ak. god. 2012./2013. nije imao upisanih studenata - ponavljača - na dodiplomskom studiju

Tablica 2.a. Broj studenata i ponavljača po studijima Fakulteta elektrotehnike i računarstva Sveučilišta u Zagrebu

SVEUČILIŠTE U ZAGREBU	Način studiranja	SVEUČILIŠNI STUDIJ															
		PREDDIPLOMSKI		INTEGRIRANI		DIPLOMSKI		ZAJEDNIČKI		ZDRUŽENI		STRUČNI		DODIPLOMSKI		SVEUKUPNO**	
		ukupno	ponavljači	ukupno	ponavljači	ukupno	ponavljači	ukupno	ponavljači	ukupno	ponavljači	ukupno	ponavljači	ukupno	ponavljači	studenata	ponavljača
FAKULTET ELEKTROTEHNIKE I RAČUNARSTVA	red*	1.033	11	0	0	887	2	0	0	0	0	0	0	0	0	1.920	13
	red**	1.156	714	0	0	230	142	0	0	0	0	0	0	0	0	1.386	856
	izvanredni	0	0	0	0	0	0	0	0	0	0	0	0	0	0	0	0
UKUPNO	2.189	725	0	0	1.117	144	0	0	0	0	0	0	0	0	3.306	869	

**studiji; (a) sveučilišni + (b) stručni + (c) dodiplomski

Tablica 3. Upisani studenti prema posebnim uvjetima - Fakultet elektrotehnike i računarstva Sveučilišta u Zagrebu

Napomena: Podaci se odnose na stanje na dan 1. listopada 2012. za upisane studente i apsolvante.

a) SVEUČILIŠNI STUDIJ

PREDDIPLOMSKI	I. godina	II. godina	III. godina	IV. godina	Apsolvanti	Ukupno
studenti s invaliditetom s oštećenjem većim od 60%	0	0	1			1
Na temelju čl. 53. Zakona o pravima hrvatskih branitelja iz domovinskog rata	2	3	6			11
Na temelju čl. 48. b Zakona vojnih i civilnih invalida iz domovinskog rata	0	0	0			0
Hrvatska dijaspora	0	0	0			0
UKUPNO	2	3	7	0	0	12

Na Fakultetu elektrotehnike i računarstva ne izvodi se integrirani preddiplomski i diplomski studij.

DIPLOMSKI	I. godina	II. godina	Apsolvanti	Ukupno
studenti s invaliditetom s oštećenjem većim od 60%	0	0		0
Na temelju čl. 53. Zakona o pravima hrvatskih branitelja iz domovinskog rata	7	0		7
Na temelju čl. 48. b Zakona vojnih i civilnih invalida iz domovinskog rata	1	0		1
Hrvatska dijaspora	0	0		0
UKUPNO	8	0	0	8

Na Fakultetu elektrotehnike i računarstva ne izvodi se zajednički studij.

Na Fakultetu elektrotehnike i računarstva ne izvodi se združeni studij.

b) STRUČNI STUDIJ

Na Fakultetu elektrotehnike i računarstva ne izvodi se stručni studij.

c) DODIPLOMSKI STUDIJ

Fakultet elektrotehnike i računarstva u ak. god. 2012./2013. nije imao upisanih studenata prema posebnim uvjetima na dodiplomskom studiju.

Tablica 3.a. Ukupan broj studenata i apsolvanta upisanih prema posebnim uvjetima na svim studijima Fakulteta elektrotehnike i računarstva Sveučilišta u Zagrebu

POSEBNI UVJETI UPISA	SVEUČILIŠNI STUDIJ				DODIPLOMSKI STUDIJ	STRUČNI STUDIJ	APSOLVENTI	SVEUKUPNO**
	PREDDIPL.	INTEGRIRANI	DIPLOMSKI	ZAJEDNIČKI				
studenti s invaliditetom s oštećenjem većim od 60%	1	0	0	0	0	0	0	1
Na temelju čl. 53. Zakona o pravima hrvatskih branitelja iz domovinskog rata	11	0	7	0	0	0	0	18
Na temelju čl. 48. b Zakona vojnih i civilnih invalida iz domovinskog rata	0	0	1	0	0	0	0	1
Hrvatska dijaspora	0	0	0	0	0	0	0	0
UKUPNO	12	0	8	0	0	0	0	20

**studiji; (a) sveučilišni + (b) stručni + (c) dodiplomski

Tablica 4. Studenti SVI - položili završni (ZI) odnosno diplomski ispit (DI) - Fakultet elektrotehnike i računarstva Sveučilišta u Zagrebu

NAZIV STUDIJA***	M	Ž	Ukupno
Sveučilišni preddiplomski studij Elektrotehnika i informacijska tehnologija	155	45	200
Sveučilišni preddiplomski studij Računarstvo	217	47	264
Sveučilišni diplomski studij Elektrotehnika i informacijska tehnologija	191	47	238
Sveučilišni diplomski studij Informacijska i komunikacijska tehnologija	110	47	157
Sveučilišni diplomski studij Računarstvo	109	18	127
Dodiplomski sveučilišni studij Elektrotehnika	5	0	5
Dodiplomski sveučilišni studij Računarstvo	7	1	8
UKUPNO	794	205	999

***Naziv prema dopusnici za rad izdanoj od strane Ministarstva znanosti, obrazovanja i športa

Tablica 4.a. Studenti SVI - položili završni (ZI) odnosno diplomski ispit (DI) - sumarno po studijima Fakulteta elektrotehnike i računarstva Sveučilišta u Zagrebu

VRSTA STUDIJA	M	Ž	Ukupno
Sveučilišni preddiplomski studij	372	92	464
Sveučilišni integrirani preddiplomski i diplomski studij	0	0	0
Sveučilišni diplomski studij	410	112	522
Zajednički studij	0	0	0
Združeni studij	0	0	0
Stručni studij	0	0	0
Dodiplomski sveučilišni studij	12	1	13
UKUPNO	794	205	999

II. PODACI PREMA ODSJECIMA, SMJEROVIMA I STUDIJIMA

Napomena: Podaci o upisanim studentima i apsolviranim odnose se na stanje na dan 1. listopada 2012., uključujući ponavljajuće, upisane prema posebnim uvjetima te strane studente, odnosno na stanje 30. rujna 2013. za one koji su završili ili diplomirali.

Tablica 5. Preddiplomski studij Fakulteta elektrotehnike i računarstva Sveučilišta u Zagrebu - upisani studenti, apsolvirani i studenti koji su završili studij

Odsjek-Studij-Smjer	I. godina	II. godina	III. godina	IV. godina	Apsolvirani	Završili studij
Studij Elektrotehnika, informacijska tehnologija i računarstvo	948					
Studij Elektrotehnika i informacijska tehnologija		253				
Modul Automatika			63			53
Modul Elektroenergetika			109			75
Modul Elektromotičko i računalno inženjerstvo			50			30
Modul Elektronika			49			32
Modul Radiokomunikacijske tehnologije			12			10
Studij Računarstvo		354				
Modul Obradba informacija			26			22
Modul Programsko inženjerstvo i informacijski sustavi			100			70
Modul Računalno inženjerstvo			48			35
Modul Računarska znanost			77			63
Modul Telekomunikacije i informatika			100			74
UKUPNO	948	607	634	0	0	464

Tablica 6. Integrirani preddiplomski i diplomski studij Fakulteta elektrotehnike i računarstva Sveučilišta u Zagrebu - upisani studenti, apsolvirani i studenti koji su završili studij

Na Fakultetu elektrotehnike i računarstva ne izvodi se integrirani preddiplomski i diplomski studij.

Tablica 7. Diplomski studij Fakulteta elektrotehnike i računarstva Sveučilišta u Zagrebu - upisani studenti, apsolvirani i studenti koji su završili studij

Odsjek-Studij-Smjer	I. godina	II. godina	Apsolvirani	Diplomirali
Profil Automatika	38	31		33
Profil Elektrotehnički sustavi i tehnologija	35	42		43
Profil Elektroenergetika	92	92		103
Profil Elektromotičko i računalno inženjerstvo	37	34		37
Profil Elektronika	15	21		22
Profil Obradba informacija	30	33		23
Profil Telekomunikacije i informatika	112	98		96
Profil Radiokomunikacijske tehnologije	32	38		38
Profil Programsko inženjerstvo i informacijski sustavi	87	67		67
Profil Računalno inženjerstvo	23	17		15
Profil Računarska znanost	94	49		45
UKUPNO	595	522	0	522

Tablica 8. Zajednički studij Fakulteta elektrotehnike i računarstva Sveučilišta u Zagrebu - upisani studenti, apsolvirani i studenti koji su završili studij

(Tablica 9. Završeni studij Fakulteta elektrotehnike i računarstva Sveučilišta u Zagrebu - upisani studenti, apsolvirani i studenti koji su završili studij)

Tablica 10. Stručni studij Fakulteta elektrotehnike i računarstva Sveučilišta u Zagrebu - upisani studenti, apsolvirani i studenti koji su završili studij

Na Fakultetu elektrotehnike i računarstva ne izvode se zajednički, zadržani i stručni studiji.

Tablica 11. Dodiplomski studij Fakulteta elektrotehnike i računarstva Sveučilišta u Zagrebu - upisani studenti, apsolvirani i studenti koji su završili studij

Odsjek-Studij-Smjer	IV. godina	V. godina	VI. godina	Apsolvirani	Diplomirali
Smjer - Elektroenergetika - Energetski sustavi (FER I)				1	0
Smjer - Elektroenergetika - Energetске tehnologije (FER I)				0	0
Smjer - Automatika (FER I)				2	0
Smjer - Elektrotehnika i automatizacija (FER I)				2	1
Smjer - Elektroinženjerstvo i automatizacija (FER I)				2	1
Smjer - Industrijska elektronika (FER I)				3	0
Smjer - Radiokomunikacije i profesionalna elektronika (FER I)				9	3
Smjer - Telekomunikacije i informatika (FER I)				33	8
Studij Računarstvo (FER I)				52	13
UKUPNO	0	0	0	52	13

*služali nastavu po dodiplomskom programu u sk. god. 2012./2013.

III. STRANI STUDENTI

Napomena: Podaci o upisanim stranim studentima i apsolutnim odnosu se na stanje na dan 1. listopada 2012.

Strani studenti = studenti koji nisu državljani Republike Hrvatske, a upisani su na cjeloviti studijski program, izvan programa studentske razmjene.

Apsolventi = studenti koji su odslušali sve kolegije i imaju verificirane sve obveze u indeksu, ali polazu ispitne i/ili izraduju završni ili diplomski rad - pojam apsolutni odnosi se isključivo na studente dodiplomskog studija

Tablica 12. Strani studenti Fakulteta elektrotehnike i računarstva Sveučilišta u Zagrebu - upisani i apsolutni

STUDIJ	I. godina		II. godina		III. godina		IV. godina		V. godina		VI. godina		Apsolventi		UKUPNO		
	M	Ž	M	Ž	M	Ž	M	Ž	M	Ž	M	Ž	M	Ž	M	Ž	
Sveučilišni preddiplomski studij	2	1	3	1	1	1	2	1	1	0	0	0	0	0	4	2	6
Sveučilišni integrirani preddiplomski i diplomski studij			0				0			0					0	0	0
Sveučilišni diplomski studij	1		1	1			1			0					2	0	2
Zajednički studij			0				0			0					0	0	0
Združeni studij			0				0			0					0	0	0
Stručni studij			0				0			0					0	0	0
Dodiplomski studij*			0				0			0					0	0	0
UKUPNO	3	1	4	2	1	1	3	1	0	1	0	0	0	0	6	2	8

* slušali nastavu po dodiplomskom programu u ak. god. 2012./2013.

Tablica 13. Strani studenti Fakulteta elektrotehnike i računarstva Sveučilišta u Zagrebu - prema prebivalištu (zemlja/država iz koje dolaze)

STUDIJ	I. god.	zemlja / država		II. god.	zemlja / država		III. god.	zemlja / država		IV. god.	zemlja / država		V. god.	zemlja / država		VI. god.	zemlja / država	Apsolventi	zemlja / država	Ukp. stranih studenata	Ukp. po zemljama
		M	Ž		M	Ž		M	Ž		M	Ž		M	Ž						
Sveučilišni preddiplomski studij	3	BiH - 1, Gana - 1, Kanada - 1		2	BiH - 1, Mađarska - 1		1	Albanija - 1												6	Albanija - 1, BiH - 2, Gana - 1, Kanada - 1, Mađarska - 1
Sveučilišni integrirani preddiplomski i diplomski studij																				0	
Sveučilišni diplomski studij	1	Japan - 1		1	Mađarska - 1															2	Japan - 1, Mađarska - 1
Zajednički studij																				0	
Združeni studij																				0	
Stručni studij																				0	
Dodiplomski studij*																				0	
UKUPNO	4	BiH - 1, Gana - 1, Kanada - 1, Japan - 1		3	BiH - 1, Mađarska - 1, Mađarska - 1		1	Albanija - 1		0			0					0		8	Albanija - 1, BiH - 2, Gana - 1, Kanada - 1, Mađarska - 1, Japan - 1, Mađarska - 1

* slušali nastavu po dodiplomskom programu u ak. god. 2012./2013.

Tablica 14. Strani studenti Fakulteta elektrotehnike i računarstva Sveučilišta u Zagrebu - položili završni (ZI) odnosno diplomski ispit (DI)

STUDIJ	zemlja / država		Ukupno	Ukp. po zemljama	
	M	Ž		Albanija - 1	Makedonija - 1
Sveučilišni prediplomski studij (ZI)	1	0	1	Albanija - 1	
Sveučilišni integrirani prediplom. i diplom. studij (DI)			0		
Sveučilišni diplomski studij (DI)	1	0	1	Makedonija - 1	
Zajednički studij (DI)			0		
Združeni studij (DI)			0		
Sručni studij (ZI)			0		
Sveučilišni dodiplomski (DI)	0	0	0		
UKUPNO	2	0	2	Albanija - 1, Makedonija - 1	

Stanje na dan 30. rujna 2013.

IV. POSLJEDIPLOMSKI STUDIJI

a) specijalistički

Tablica 15. Poslijediplomski specijalistički studij Fakulteta elektrotehnike i računarstva Sveučilišta u Zagrebu - SVI (upisi poslije 1. 10. 2003.)

Naziv poslijediplomskog specijalističkog studija	I. godina		Ukupno	II. godina		Ukupno	Završilo studij
	M	Ž		M	Ž		
	Informacijska sigurnost	9	2	11	8	0	8
Reguliranje tržišta elektroničkih komunikacija	3	8	11	7	5	12	4
Željeznički elektrotehnički sustavi	20	1	21	22	2	24	0
Transformatori	0	0	0	15	4	19	7
UKUPNO	32	11	43	52	11	63	12

Stanje na dan 30. rujna 2013.

Tablica 16. Poslijediplomski specijalistički studij Fakulteta elektrotehnike i računarstva Sveučilišta u Zagrebu - strani studenti (upisi poslije 1. 10. 2003.)

Naziv poslijediplomskog specijalističkog studija	I. godina		Ukupno	II. godina		Ukupno	Završilo studij
	M	Ž		M	Ž		
	Informacijska sigurnost	0	0	0	0	0	0
Reguliranje tržišta elektroničkih komunikacija	0	1	1	1	0	1	0
Željeznički elektrotehnički sustavi	0	0	0	0	0	0	0
Transformatori	0	0	0	0	0	0	0
UKUPNO	0	1	1	1	0	1	0

Stanje na dan 30. rujna 2013.

b) magistarski - mr. sc. (stari program)

(Tablica 17. Poslijediplomski studij Fakulteta elektrotehnike i računarstva Sveučilišta u Zagrebu - magistarski - mr. sc. - SVI (upisi prije 1. 10. 2003., stari program))

Na Fakultetu elektrotehnike i računarstva poslijediplomski magistarski studij izvodio se do 30. 12. 2011. godine.

(Tablica 18. Poslijediplomski studij Fakulteta elektrotehnike i računarstva Sveučilišta u Zagrebu - magistarski - mr. sc. - strani studenti (upisi prije 1. 10. 2003., stari program))

Na Fakultetu elektrotehnike i računarstva poslijediplomski magistarski studij izvodio se do 30. 12. 2011. godine.

c) doktorski

Napomena: upisuju se stanje na dan 1. listopada 2012. za upisane polaznike, te 30. rujna 2013. za sve ostale podatke.

Tablica 19. Broj prijavljenih tema doktorskih radova

Naziv poslijediplomskog doktorskog studija	I. godina			II. godina			III. godina			Ukupno		
	M	Ž	Ukp.	M	Ž	Ukp.	M	Ž	Ukp.	M	Ž	Ukp.
Doktorski studij FER-a	1	0	1	3	0	3	47	11	58	51	11	62
Poslijediplomski znanstveni studij za stjecanje akademskog stupnja doktora znanosti	0	0	0	0	0	0	1	0	1	1	0	1
UKUPNO	1	0	1	3	0	3	48	11	59	52	11	63

Tablica 20. Broj prihvaćenih prijava tema doktorskih radova

Naziv poslijediplomskog doktorskog studija	I. godina			II. godina			III. godina			Ukupno		
	M	Ž	Ukp.	M	Ž	Ukp.	M	Ž	Ukp.	M	Ž	Ukp.
Doktorski studij FER-a	1	0	1	3	0	3	38	7	45	42	7	49
Poslijediplomski znanstveni studij za stjecanje akademskog stupnja doktora znanosti	0	0	0	0	0	0	1	0	1	1	0	1
UKUPNO	1	0	1	3	0	3	39	7	46	43	7	50

Tablica 21.a. Broj doktorskih radova predanih na ocjenu

Naziv poslijediplomskog doktorskog studija	I. godina			II. godina			III. godina			Ukupno		
	M	Ž	Ukp.	M	Ž	Ukp.	M	Ž	Ukp.	M	Ž	Ukp.
Doktorski studij FER-a	0	0	0	0	0	0	24	13	37	24	13	37
Poslijediplomski znanstveni studij za stjecanje akademskog stupnja doktora znanosti	0	0	0	0	0	0	4	0	4	4	0	4
UKUPNO	0	0	0	0	0	0	28	13	41	28	13	41

Tablica 21.b. Broj obranjenih doktorskih radova

Naziv poslijediplomskog doktorskog studija	Znanstveno područje rada	Znanstveno polje rada	Broj obranjenih doktorskih radova		
			M	Ž	Ukp.
Doktorski studij FER-a	područje tehničkih znanosti	elektrotehnika	18	11	29
Doktorski studij FER-a	područje tehničkih znanosti	računarstvo	7	3	10
Poslijediplomski znanstveni studij za stjecanje akademskog stupnja doktora znanosti	područje tehničkih znanosti	elektrotehnika	1	0	1
Poslijediplomski znanstveni studij za stjecanje akademskog stupnja doktora znanosti	područje tehničkih znanosti	računarstvo	2	0	2
UKUPNO			28	14	42

(Tablica 21.c. Broj obranjenih doktorskih radova izvan doktorskog studija)

Na Fakultetu elektrotehnike i računarstva u akademskoj godini 2012./2013. nije bilo obranjenih doktorskih radova izvan doktorskog studija.

Tablica 22.a. Broj polaznika doktorskog studija

Naziv doktorskog studija	I. godina			II. godina			III. godina			Ukupno		
	M	Ž	Ukp.	M	Ž	Ukp.	M	Ž	Ukp.	M	Ž	Ukp.
Doktorski studij FER-a	55	8	63	49	6	55	60	15	75	164	29	193
UKUPNO	55	8	63	49	6	55	60	15	75	164	29	193

Tablica 22.b. Broj inozemnih doktoranada na sastavnicu

Naziv poslijediplomskog doktorskog studija	I. godina			II. godina			III. godina			Ukupno		
	M	Ž	Ukp.	M	Ž	Ukp.	M	Ž	Ukp.	M	Ž	Ukp.
Doktorski studij FER-a	0	0	0	4	0	4	3	4	7	7	4	11
UKUPNO	0	0	0	4	0	4	3	4	7	7	4	11

Tablica 23. Broj doktoranada koji su proveli najmanje 3 mjeseca na usavršavanju izvan RH

Naziv poslijediplomskog doktorskog studija	Broj polaznika		
	M	Ž	Ukp.
Doktorski studij FER-a	4	2	6
UKUPNO	4	2	6

Tablica 24. Broj doktora znanosti koji su nakon doktorskog studija na usavršavanju izvan RH proveli bez prekida najmanje 6 mjeseci

Država i ustanova	Broj polaznika		
	M	Ž	Ukp.
Švicarska, Google Switzerland GmbH, Zürich	1	0	1
Švicarska, École Polytechnique Fédérale de Lausanne (EPFL), Lausanne	1	0	0
SAD, University of Washington, Seattle, WA	1	0	0
Švedska, KTH Royal Institute of Technology, School of Information and Communication Technology, Kista	0	1	0
Francuska, Zavod za matematiku Sveučilišta u Burgundiji, Dijon	0	1	0
SAD, Istraživački razvojni odjel tvrtke Google, Mountain View	1	0	1
UKUPNO	4	2	6

Tablica 25. Broj postdoktoranada na sastavnici

Broj polaznika	M	Ž	Ukp.
	32	18	50
		0	
UKUPNO	32	18	50

(Tablica 26. Broj postdoktoranada iz inozemstva koji su na sastavnici proveli bez prekida najmanje 6 mjeseci)

U ak. godini 2012./2013. nije bilo postdoktoranada iz inozemstva koji su na Fakultetu elektrotehnike i računarstva proveli bez prekida najmanje 6 mjeseci.

Tablica 27. Broj doktoriranih znanstvenih novaka

Naziv poslijediplomskog doktorskog studija	Znanstveno područje rada	Znanstveno polje rada	Broj polaznika		
			M	Ž	Ukp.
Doktorski studij FER-a	područje tehničkih znanosti	elektrotehnika	9	5	14
Doktorski studij FER-a	područje tehničkih znanosti	računarstvo	4	1	5
Poslijediplomski znanstveni studij za stjecanje akademskog stupnja doktora znanosti	područje tehničkih znanosti	računarstvo	1	0	1
UKUPNO			14	6	20

Tablica 28. Broj doktorata dodijeljenih inozemnim studentima

Naziv poslijediplomskog doktorskog studija	Znanstveno područje rada	Znanstveno polje rada	Broj polaznika		
			M	Ž	Ukp.
Doktorski studij FER-a	područje tehničkih znanosti	elektrotehnika	1	2	3
Doktorski studij FER-a	područje tehničkih znanosti	računarstvo	1		1
UKUPNO			2	2	4

Tablica 29. Broj pokrenutih međunarodnih dvojnih doktorata (cotutelle de these)

Naziv poslijediplomskog doktorskog studija	Znanstveno područje rada	Znanstveno polje rada	Broj polaznika		
			M	Ž	Ukp.
Doktorski studij FER-a	područje tehničkih znanosti	elektrotehnika	1	1	2
UKUPNO			1	1	2

Tablica 30. Broj završenih međunarodnih dvojnih doktorata (cotutelle de these)

Naziv poslijediplomskog doktorskog studija	Znanstveno područje rada	Znanstveno polje rada	Broj polaznika		
			M	Ž	Ukp.
Doktorski studij FER-a	područje tehničkih znanosti	elektrotehnika	2	0	2
UKUPNO			2	0	2

V. NASTAVNO OSOBLJE I OSTALI DJELATNICI

Tablica 31. Nastavnici, suradnici u nastavi i ostali djelatnici - SVI na Fakultetu elektrotehnike i računarstva Sveučilišta u Zagrebu

Legenda: PV = puno radno vrijeme, NV = nepuno radno vrijeme, KO = kumulativni radni odnos, FZ = financiranje zaposlenika, FVS = financiranje vanjskih suradnika

Redni broj	Zvanje / naziv radnog mjesta	MUŠKARCI								ŽENE								SVEUKUPNO													
		PV		NV		KO		FZ		FVS		PV		NV		KO		FZ		FVS											
		broj izvršitelja	% radnog vremena*	broj izvršitelja	% radnog vremena*	broj izvršitelja	% radnog vremena*	Državni proračun	Vlastita sredstva	Ukupno zaposlenici	Državni proračun	Vlastita sredstva	Ukupno zaposlenici	Državni proračun	Vlastita sredstva	Ukupno zaposlenici	Državni proračun	Vlastita sredstva	Ukupno zaposlenici	Državni proračun	Vlastita sredstva										
I.	NASTAVNICI I SURADNICI U NASTAVI	259	0	0	0	259	240	19	35	35	0	55	0	0	0	51	4	23	23	0	314	0	314	0	291	23	58	58	0		
II.	Znanstveno-nastavna zvanja	158	0	0	0	158	158	0	16	16	0	16	0	0	0	16	0	5	5	0	174	0	174	0	174	0	21	21	0		
1.	Redoviti profesor/i		48	48	2	2						5	5	2	2						50	0	50	0	50	0	2	2	0		
2.	Redoviti profesor/p	24				24			1	1	5										29	0	29	0	29	0	2	2	0		
3.	Izvanredni profesor	45				45	45		5	5	5										50	0	50	0	50	0	8	8	0		
4.	Docent	41				41	41		8	8	4										45	0	45	0	45	0	9	9	0		
i.ii.	Nastavna zvanja	0	0	0	0	0	0	0	0	0	0	0	0	0	0	0	0	0	1	1	0	0	0	0	0	0	0	1	1	0	
5.	Profesori visoke škole					0						0									0	0	0	0	0	0	0	0	0	0	
6.	Viši predavač					0						0									0	0	0	0	0	0	0	0	0	0	
7.	Predavač					0						0									0	0	0	0	0	0	0	0	0	0	
8.	Viši lektor					0						0									0	0	0	0	0	0	0	0	0	0	
9.	Lektor					0						0									0	0	0	0	0	0	0	0	0	0	
10.	Viši umjetnički suradnik (viši korepetitor)					0						0									0	0	0	0	0	0	0	0	0	0	
11.	Umjetnički suradnik (korepetitor)					0						0									0	0	0	0	0	0	0	0	0	0	
iii.	Suradnička zvanja	17	0	0	0	17	17	0	14	14	0	4	0	0	0	4	0	4	0	11	11	0	21	0	21	0	25	25	0		
12.	Viši asistent	5				5	5	4	4	1	1	1	1	2	2						6	6	6	6	6	0	0	0	0	0	
13.	Asistent	12				12	12	10	10	3	3	3	3	9	9						15	15	15	15	15	0	0	0	0	0	
iv.	Stručna zvanja (u znan. i vis. obrazovanju)	2	0	0	0	2	2	0	3	3	0	1	0	0	0	1	1	0	2	2	0	3	0	3	0	3	0	5	5	0	
14.	Stručni savjetnik					0						0									0	0	0	0	0	0	0	0	0	0	
15.	Viši stručni suradnik					0						0									0	0	0	0	0	0	0	0	0	0	
16.	Stručni suradnik	2				2	2	3	3	1	1	1	1	2	2						3	3	3	3	3	0	0	5	5	0	
v.	Znanstvena zvanja	0	0	0	0	0	0	0	2	2	0	0	0	0	0	0	0	0	4	4	0	0	0	0	0	0	0	6	6	0	
17.	Znanstveni savjetnik					0						0									1	1	1	1	1	1	0	0	1	1	0
18.	Viši znanstveni suradnik					0						0									1	1	1	1	1	1	0	0	1	1	0
19.	Znanstveni suradnik					0						0									2	2	2	2	2	2	0	0	4	4	0
ix.	Znanstveni novaci	82	0	0	0	82	63	19	0	0	34	0	34	30	4	0	0	0	0	0	116	0	116	0	116	93	23	0	0	0	
20.	Znanstveni novak - viši asistent	27				27	27			17		17	16	1							44	0	44	0	44	1	0	0	0	0	
21.	Znanstveni novak - asistent	55				55	36	19		17		17	14	3							72	0	72	0	72	50	22	0	0	0	
ii.	OSTALI ZAPOSLENICI U NASTAVI	18	0	0	0	18	18	0	0	0	4	0	4	0	0	0	0	0	0	0	22	0	22	0	22	22	0	0	0	0	
22.	Radno mjesto I. vrste - knjižničarski savjetnik					0						0									0	0	0	0	0	0	0	0	0	0	
23.	Radno mjesto I. vrste - viši knjižničar					0				1	1	1	1	1							1	1	1	1	1	1	0	0	0	0	
24.	Radno mjesto I. vrste - diplomirani knjižničar	1				1				1	1	1	1								2	2	2	2	2	2	0	0	0	0	
25.	Radno mjesto II. vrste - knjižničar					0				0	0	0	0								0	0	0	0	0	0	0	0	0	0	0
26.	Radno mjesto III. vrste - pomoćni knjižničar					0				1	1	1	1								1	1	1	1	1	1	0	0	0	0	
27.	Radno mjesto II. vrste - viši tehničar					0				0	0	0	0								0	0	0	0	0	0	0	0	0	0	0
28.	Radno mjesto II. vrste - viši laborant	16				16	16					16	0								16	0	16	0	16	16	0	0	0	0	0
29.	Radno mjesto III. vrste - tehnički suradnik					0						0									0	0	0	0	0	0	0	0	0	0	
30.	Radno mjesto III. vrste - laborant	1				1	1			1	1	1	1								2	2	2	2	2	2	0	0	0	0	
I.-II.	UKUPNO	277	0	0	0	277	258	19	35	35	0	59	0	55	4	23	23	0	336	336	0	336	0	336	313	23	58	58	0		

Redni broj	Zvanje / naziv radnog mjesta	MUŠKARCI						ŽENE						SVEUKUPNO																							
		PV		NV		KO		UZ		FZ		FVS		PV		NV		KO		UZ		FZ		FVS													
		broj izvršitelja	% radnog vremena*	broj izvršitelja	% radnog vremena*	broj izvršitelja	% radnog vremena*	Kupno zaposlenici	Državni proračun	Vlastita sredstva	Ukup. vanjski suradnici	Državni proračun	Vlastita sredstva	FVS	broj izvršitelja	% radnog vremena*	broj izvršitelja	% radnog vremena*	broj izvršitelja	% radnog vremena*	Kupno zaposlenici	Državni proračun	Vlastita sredstva	Ukup. vanjski suradnici	Državni proračun	Vlastita sredstva	FVS										
III.	SLUŽBENICI I NAMJEŠTENICI**	1	2	28	3	39	4+1+2+3	5	6	7	8	9	10	11	118	12	128	13+10+11+12	14	15	16	17	18	19+1+20	20+2+11	20+2+11a	21+3+12	21+3+12a	22+19+20+21	23	24	25+7+16	26	27			
III.	Službenici	15	0	0	0	15	26	15	0	0	0	0	0	0	0	0	0	0	0	0	0	0	0	0	106	0	0	0	106	0	0	0	0	0			
31.	Položaj I. vrste	8				8	8	8																													
32.	Položaj II. vrste	2				2	2	2																													
33.	Položaj III. vrste					0	0	0																													
34.	Radna mjesta I. vrste					0	0	0																													
35.	Radna mjesta II. vrste					0	0	0																													
36.	Radna mjesta III. vrste	5				5	5	5																													
III.	Namještenici	11	0	0	0	11	11	11	0	0	0	0	0	0	0	0	0	0	0	0	0	0	0	0	47	0	0	0	47	0	0	0	0	0	0		
37.	Položaj II. vrste					0	0	0																													
38.	Položaj III. vrste					0	0	0																													
39.	Radna mjesta II. vrste					0	0	0																													
40.	Radna mjesta III. vrste	10				10	10	10																													
41.	Radna mjesta IV. vrste	1				1	1	1																													
Ukupno		303	0	0	0	303	284	19	35	35	0	139	0	0	0	0	0	0	0	0	0	0	0	0	442	0	0	442	0	442	0	0	0	0	0	0	
	SVEUKUPNO																																				

Napomena:
 a) Puno radno vrijeme: iznosi 40 sati tjedno. Poslovi zaposlenika u nastavi i okviru 40 satnog radnog vremena normirani su u Kolektivnom ugovoru za znatnost i visoko obrazovanje NN 142/2010.
 b) Nepuno radno vrijeme: svako kraće od punog radnog vremena.
 c) Kumulativni radni odnos: rad u nepunom radnom vremenu kod dva ili više poslodavaca.

*Podatci za nepuno radno vrijeme i kumulativni radni odnos upisuju se na sljedeći način:
 npr. ako je br. izvršitelja "4", u stupac % radnog vremena ne upisujete broj 4, već raspodjelu, npr.: "1x80%, 2x50%, 1x20%"; na taj način ispunjavaju se i ćelije pod SVEUKUPNOI

**Sukladno Uredbi o nazivima radnih mjesta i koeficijentima složenosti poslova u javnim službama (Narodne novine, br.38/2001., 112/2001., 62/2002., 156/2002., 162/2003., 39/2005., 82/2005., 133/2005., 30/2006., 118/2006., 22/2007., 124/2011., 142/2012., 98/2012., 77/2012., 112/2012., 25/2013., 72/2013., 151/2013., 9/2014.)

d) Podatci za Financiranje zaposlenika (FZ) popunjavaju se tako da brojke upisane za Državni proračun i za Vlastita sredstva, kada se zbroje, odgovaraju broju kojeg ste upisali pod Ukupno zaposlenici.
 Podatci za Financiranje vanjskih suradnika (FVS) popunjavaju se tako da brojke upisane za Državni proračun i za Vlastita sredstva, kada se zbroje, odgovaraju broju kojeg ste upisali pod Ukupno vanjski suradnici

(Tablica 32. Strani nastavnici i istraživači koji su trenutno zaposleni u RH - Fakultet elektrotehnike i računarstva Sveučilišta u Zagrebu)
 Fakultet elektrotehnike i računarstva u ak.god. 2012./2013. nije imao zaposlenih stranih nastavnika ni istraživača.

VI. OSTALI PODATCI

Tablica 33. Istraživačka djelatnost - Fakultet elektrotehnike i računarstva Sveučilišta u Zagrebu

a) Projekti

	Broj projekata (ukupno)	Tip projekata		Broj osoba uključenih u projekte (iz sastavnice)
		Znanstveno istraživački	Stručni	
Nacionalni projekti				
Z - projekti	65	64	1	364
NZZ	0	0	0	0
UKF	0	0	0	0
TEST	0	0	0	0
BICRO - RAZUM, TEHCRO, VENCRO, IRCRO, KONCRO	4	4	0	12
Ostali programi	4	4	0	10
Ostali projekti financirani iz proračuna	0	0	0	0
UKUPNO	73	72	1	386
Međunarodni projekti				
FP7	8	8	0	30
IPA	6	6	0	37
COST	2	2	0	4
EUREKA	0	0	0	0
TEMPUS	0	0	0	0
Ostali programi Europske unije	1	0	1	1
ESF	0	0	0	0
NIH	0	0	0	0
Bilateralni projekti (MZOŠ)	6	6	0	6
Multilateralni projekti (MZOŠ)	0	0	0	0
Ostali programi	1	1	0	5
UKUPNO	24	23	1	83
Projekti s gospodarstvom				
Nacionalni projekti	31	0	31	93
Međunarodni projekti	8	0	8	32
UKUPNO	39	0	39	125

b) Patenti

Na Fakultetu elektrotehnike i računarstva u ak. godini 2012./2013. nije bilo patenata.

FAKULTET KEMIJSKOG INŽENJERSTVA I TEHNOLOGIJE

DEKAN: dr. sc. Stanislav Kurajica, redoviti profesor

PRODEKAN ZA NASTAVU: dr. sc. Bruno Zelić, redoviti profesor

PRODEKANICA ZA POSLOVANJE: dr. sc. Gordana Matijašić, izvanredna profesorica

PRODEKANICA ZA ZNANOST I MEĐUNARODNU SURADNJU: dr. sc. Silvana Raić-Malić, redovita profesorica

TAJNICA: Stela Markotić, dipl. iur.

Nastavna djelatnost

Fakultet kemijskog inženjerstva i tehnologije (FKIT) visoko je tehničko učilište koje izvodi sveučilišne studije, znanstveni i visokostručni rad u znanstvenom području tehničkih znanosti (polje kemijsko inženjerstvo i polje temeljne tehničke znanosti) te u znanstvenom području prirodnih znanosti (polje kemija). Osnovna misija Fakulteta jest promicanje kemijskog inženjerstva i primijenjene kemije kao znanstvenih disciplina. I u ak. god. 2012./2013. FKIT je područje svoga djelovanja razvijao nastavnim, znanstvenim i stručnim aktivnostima te društvenim radom usmjerenim na podizanje opće društvene svijesti o mjestu i ulozi vlastite struke.

U izvještajnom razdoblju provedeni su na Fakultetu sljedeći postupci izbora u znanstveno-nastavna zvanja: 2 napredovanja u trajno zvanje redovitog profesora, 4 napredovanja u zvanje redovitog profesora, 7 napredovanja u zvanje izvanrednog profesora, 3 napredovanja u zvanje docenta i 1 napredovanje u zvanje višeg predavača.

Fakultetsko vijeće prihvatilo je sljedeće opće akte Fakulteta: Pravilnik o radu Vijeća doktorskih studija, Elaborat za periodičko unutarnje vrednovanje doktorskih studija: *Kemijsko inženjerstvo* i *Primijenjena kemija*, Prijedlog programa preddiplomskog studija *Vojno inženjerstvo* (u sklopu jedinstvenog sveučilišnog studija), Izmjene i dopune Statuta Fakulteta kemijskog inženjerstva i tehnologije. Fakultet je također vrlo uspješno sudjelovao na Smotri Sveučilišta u Zagrebu. Na Festivalu znanosti, koji je za 2013. imao temu *Budućnost*, nastavnici i znanstveni novaci FKIT-a sudjelovali su sa 2 uspješna predavanja i 7 vrlo posjećenih radionica.

Na Fakultetu djeluju sljedeći zavodi:

- Zavod za opću i anorgansku kemiju
- Zavod za analitičku kemiju
- Zavod za fizikalnu kemiju
- Zavod za organsku kemiju
- Zavod za elektrokemiju
- Zavod za anorgansku kemijsku tehnologiju i nemetale
- Zavod za polimerno inženjerstvo i organsku kemijsku tehnologiju
- Zavod za tehnologiju nafte i petrokemiju
- Zavod za termodinamiku, strojarstvo i energetiku
- Zavod za reakcijsko inženjerstvo i katalizu
- Zavod za mehaničko i toplinsko procesno inženjerstvo
- Zavod za mjerenja i automatsko vođenje procesa
- Zavod za industrijsku ekologiju
- Zavod za fiziku
- Zavod za matematiku
- Zavod za inženjerstvo površina polimernih materijala te
- Kabinet za društvene i humanističke znanosti.

U sklopu Fakulteta djeluju:

- Sveučilišni centar za polimere
- Centar za razvoj tehnologija, materijala i zaštitu okoliša.

Preddiplomski studij

Fakultet izvodi preddiplomske studije u trajanju od šest (6) semestara. Završetkom tih studija stječe se akademski naziv *baccalaureus/a (prvostupnik/ca) inženjer struke* te 180 ECTS bodova. U ak. god. 2012./2013. na Fakultetu su se izvodili preddiplomski studijski programi *Ekoinženjerstvo, Kemija i inženjerstvo materijala, Kemijsko inženjerstvo i Primijenjena kemija*.

Diplomski studij

Fakultet izvodi diplomske studije u trajanju od četiri (4) semestra. Završetkom tih studija stječe se akademski naziv *magistar/a (mag.) struke* te 120 ECTS bodova. U ak. god. 2012./2013. na Fakultetu su se izvodili ovi diplomski studijski programi: *Ekoinženjerstvo, Kemija i inženjerstvo materijala, Kemijsko inženjerstvo i Primijenjena kemija*.

Tijekom izvještajne ak. god. ukupno je 913 studenata bilo upisano na odgovarajuće preddiplomske i diplomske studije. Studije su završila ukupno 134 studenta, od toga njih 79 preddiplomski i 55 diplomski studij. Rektorovom nagradom nagrađeno je ukupno 12 studenata za 6 studentskih radova, a Dekanovom nagradom 7 studenata.

Poslijediplomski studij

Na temelju odluke MZOS-a, a u skladu s prijedlogom Nacionalnog vijeća za visoko obrazovanje, Fakultet je na osnovi dopusnice izvodio nastavu na znanstvenim doktorskim studijima *Kemijsko inženjerstvo* i *Inženjerska kemija*, sudjelovao je na interfakultetskom specijalističkom sveučilišnom studiju *Korozija i zaštita*, kao koordinator studija, te na interfakultetskom specijalističkom sveučilišnom studiju *Ekoinženjerstvo*, kao koordinator studija. Ukupno su u ak. god. 2012./2013. obranjene 23 disertacije, a na doktorske studije Fakulteta upisala su se 44 studenta.

Znanstvena i stručna djelatnost

Fakultet je prepoznatljiv po visokoj razini znanstvenoistraživačkog rada, čiji je kontinuitet osiguran i u izvještajnom razdoblju putem 34 znanstvenoistraživačka projekta: 23 iz područja tehničkih znanosti, polje kemijsko inženjerstvo, 8 iz područja prirodnih znanosti, polje kemija, 1 iz područja prirodnih znanosti, polje fizika, 1 iz područja biotehničkih znanosti, polje biotehnologija, 1 iz područja humanističkih znanosti, polje filologija. U izvještajnoj su ak. god. bila u tijeku tri projekta Nacionalne zaklade za znanost, visoko školstvo i tehnologijski razvoj RH. Projekti *Održivi bioseparacijski procesi (OdBiP)*, *Nanostrukturirani i funkcionalni polimerni materijali (NanFun)* i *Ekološki prihvatljiva zaštita metalnih konstrukcija izloženih agresivnom djelovanju mora* izvode se u području tehničkih znanosti, polje kemijsko inženjerstvo. Prioritetne teme istraživanja FKIT-a jesu: zaštita okoliša i gospodarenje okolišem, razvoj novih naprednih materijala i održivih tehnologija, energija, alternativni i obnovljivi izvori energije, razvoj novih lijekova, industrijske biotransformacije te ostale srodne teme. Djelatnici Fakulteta također su sudjelovali na 37 stručnih projekata te na nekoliko stručnih studija što su ih potaknula nadležna ministarstava. Preko Hrvatskog zavoda za norme nastavnici su uključeni u rad više tehničkih odbora. Potpisivao se Ugovor s tvrtkom "Končar" – Institutom za elektrotehniku, o financiranju studentske nagrade "Vjera Marjanović-Krajočan" te je dodijeljena i prva nagrada.

Međunarodna suradnja

Međunarodne aktivnosti Fakulteta odvijaju se putem međunarodnih znanstvenih bilateralnih i multilateralnih projekata, međusveučilišnih i međufakultetskih sporazuma, razmjene istraživača, nastavnika i studenata, organizacije međunarodnih skupova i savjetovanja te radom u međunarodnim udrugama. Fakultet i njegovi djelatnici bili su ak. god. 2012./2013. uključeni u 11 međunarodnih projekata, od toga: 2 FP6 projekta (Pseudomonas 2.0: Industrial biocatalysis using living cells i Microreactor technology for continuous enzymatic reactions catalyzed by C-C-bond forming enzymes, 2 COST projekta (Systems biocatalysis, CMST COST Action CM1303 i Concerning wastewater treatment in 2020-energetic, environmental and economic challenges (Water 2020), 3 CEEPUS projekta i 3 bilateralna projekta (2 s Francuskom i 1 sa Slovenijom). Djelatnici Fakulteta članovi su mnogih europskih i svjetskih strukovnih udruženja, a dio nastavnika sudjeluje u radu radnih skupina Europske federacije za kemijsko inženjerstvo, Europske federacije za biotehnologiju, Europske federacije za polimere, Europskog savjeta za zaštitu okoliša i održivi razvitak, Europskog udruženja sveučilišta, Mađarskog akreditacijskog vijeća te u okviru mreža sveučilišta iz europskih glavnih gradova.

Nakladnička i knjižnična djelatnost

Nakladnička djelatnost Fakulteta sastoji se u objavljivanju udžbenika, skripta, edicija, knjiga te zbornika radova. U izvještajnom razdoblju objavljeni su ovi sveučilišni udžbenici: *Izvori i gospodarenje energijom u industriji* (autorice: R. Budin i A. Mihelić-Bogdanić, nakladnik Element d.o.o.), *Analitika okoliša* (urednice: M. Kaštelan-Macan i M. Petrović, nakladnici: HINUS i FKIT), *Medicinska kemija protutumorskih lijekova* (autor: M. Mintas, nakladnik: Medicinska naklada). U istom izvještajnom razdoblju objavljena je i spomenica *Zavod za organsku kemiju 1922. - 2012.* (urednice: I. Škorić i M. Hranjec), 2012., *2nd International Conference Implementation of Microreactor Technology in Biotechnology – IMTB 2013, Extended Abstracts* (urednici: M. Cvjetko Bubalo, A. Šalić, G. Stojković, B. Zelić, P. Žnidaršič Plazl), 2013. i *19th International Symposium on Separation Sciences, Book of Abstracts* (urednici: Š. Ukić, T. Bolanča), 2013.

Fakultet redovito tiska publikacije: *Vodič za studente i Glasnik društva AMACIZ-a*. Bibliotečno-informacijski centar (BIC) djeluje kao središnja knjižnica Fakulteta. Knjižnica je otvorenog tipa, a svojim fondom pokriva ponajprije područje kemijskog inženjerstva, kemije, djelomično fizike, matematike, termodinamike te znanosti o okolišu. Baze podataka knjižnice obuhvaćaju: periodiku (433 naslova), tekuću periodiku (13 naslova, od toga 5 stranih), monografske publikacije (26 946), diplomske radove (4 764), magistarske radove (987), disertacije (627), završne radove poslijediplomskih studija (32), završne radove preddiplomskih studija (381) te bibliografiju Fakulteta 1919. - 2009.

Nagrade studentima i djelatnicima Fakulteta

Tijekom ove ak. god. djelatnici i studenti Fakulteta dobitnici su više nagrada, priznanja i vrijednih znanstvenih postignuća. Nagrada *Franjo Hanaman* za 2012. godinu zbog svekolike djelatnosti na promicanju imena Fakulteta dodijeljena je prof. dr. sc. Antunu Glasnoviću. Daria Juretić, mag. ing. oecoling., znanstvena novakinja Fakulteta, dobitnica je Godišnje nagrade Društva sveučilišnih nastavnika i drugih znanstvenika za najbolja ostvarenja mladih znanstvenika u 2012. godini. Dobitnici stipendije Jutarnjeg lista i INE d.d. za najstudentske projekte u ovoj su ak. god. studenti: Martina Pantaler, studentica 1. godine diplomskog studija *Kemija i inženjerstvo materijala*, Vedran Kojić, student 1. godine diplomskog studija *Primijenjena kemija*, i Marin Kovačić, student 1. godine diplomskog studija *Kemijsko inženjerstvo*. Marin Kovačić osvojio je također i Zlatno odličje na 13. Izložbi inovacija učenika zagrebačkih osnovnih i srednjih škola i studenata (INOVA MLADI) održanoj u Zagrebu 4. svibnja 2013., a na najvećoj azijskoj svjetskoj izložbi inovacija 9. Međunarodni salon inovacija INST 2013. u Taipeiu, Tajvan, 24. - 28. rujna 2013., svojom inovacijom *3u1-Fotokolorimetar, turbidimetar i nefelometar [3u1-FTN]* osvojio je Zlatno odličje od IIPNF-a (*International Intellectual Property Network Forum*).

Opremanje/održavanje Fakulteta

Tijekom godine saniran je krov zgrade na Marulićevu trgu 20, Zavod za reakcijsko inženjerstvo i katalizu dobio je novi prostor za rad, a intenzivno se radilo na prikupljanju podataka radi pripreme natječaja za projektiranje nove zgrade Znanstveno-učilišnog kampusa Borongaj.

Prepoznatljivost Fakulteta

Fakultet je u prošloj ak. god. intenzivno radio na promicanju struke, pri čemu mu je pomagalo djelovanje Društva diplomiranih inženjera i prijatelja studija (AMACIZ), suradnja s Hrvatskim društvom kemijskih inženjera i tehnologa (HDKI), Hrvatskim kemijskim društvom (HKD), Hrvatskom akademijom znanosti i umjetnosti, Hrvatskom akademijom tehničkih znanosti, Hrvatskim društvom za sustave, Hrvatskim društvom za kvalitetu, Hrvatskim zavodom za norme, rad u komisijama za procjenu utjecaja na okoliš pri Ministarstvu zaštite okoliša, prostornog uređenja i graditeljstva, sudjelovanje u izradi studija koje je naručilo Ministarstvo gospodarstva, rada i poduzetništva te druge aktivnosti. Na Fakultetu su se redovito održavale tribine u suradnji s AMACIZ-om te sekcijama za kemijsko inženjerstvo, kromatografiju i zaštitu okoliša HDKI-ja. Djelatnici FKIT-a u izvještajnom su razdoblju sudjelovali i u znanstvenim televizijskim emisijama *Znanstvena petica*, *Znanstvene vijesti* i *Trenutak spoznaje*.

I. STUDENTI - SVI

Tablica 1. Upisani studenti i apsolventi - SVI na svim studijima Fakulteta kemijskog inženjerstva i tehnologije Sveučilišta u Zagrebu

Napomena: Podaci o upisanim studentima i apsolventima odnose se na stanje na dan 1. listopada 2012., uključujući ponovljače, studente upisane prema posebnim uvjetima, strane studente i apsolvente.
Legenda: M= muškarci, Ž= žene, red* = redoviti studenti koji studiraju uz poporta Ministarstva, red** = redoviti studenti koji snose dio troškova studija, Ukp.= Ukupno
 Redoviti i izvanredni studenti= definirani prema pravilniku o studiranju sastavnice ili prema Sveučilišnom pravilniku o studiranju ako na sastavnici takav pravilnik ne postoji
 Apolventi= studenti koji su odslićali sve kolegije i imaju verificirane sve obveze u indeksu, ali polučili ispite i/ili izradili završni ili diplomski rad - pojam apsolventi odnosi se isključivo na studente dodiplomskog studija

a) SVEUČILIŠNI STUDIJ

Način studiranja	I. godina			II. godina			III. godina			IV. godina			APSOLOVENTI			SVI		
	M	Ž	Ukp.	M	Ž	Ukp.	M	Ž	Ukp.	M	Ž	Ukp.	M	Ž	Ukp.	M	Ž	Ukp.
red*	92	194	286	32	96	128	17	34	51	0	0	0	0	0	0	141	324	465
red**	41	117	158	19	58	77	12	31	43	0	0	0	0	0	0	72	206	278
izvanredni	0	0	0	0	0	0	0	0	0	0	0	0	0	0	0	0	0	0
Ukupno	133	311	444	51	154	205	29	65	94	0	0	0	0	0	0	213	530	743

Fakultet kemijskog inženjerstva i tehnologije Sveučilišta u Zagrebu nije nositelj niti jednog integriranog preddiplomskog i diplomskog studija

Način studiranja	I. godina			II. godina			APSOLOVENTI			SVI		
	M	Ž	Ukp.	M	Ž	Ukp.	M	Ž	Ukp.	M	Ž	Ukp.
red*	28	76	104	12	26	38	0	0	0	40	102	142
red**	0	3	3	8	17	25	0	0	0	8	20	28
izvanredni	0	0	0	0	0	0	0	0	0	0	0	0
Ukupno	28	79	107	20	43	63	0	0	0	48	122	170

Fakultet kemijskog inženjerstva i tehnologije Sveučilišta u Zagrebu nije nositelj niti jednog zajedničkog, ni združenog studija

b) STRUČNI STUDIJ

Fakultet kemijskog inženjerstva i tehnologije Sveučilišta u Zagrebu nije nositelj niti jednog stručnog studija

c) DODIPLOMSKI STUDIJ

Na Fakultetu kemijskog inženjerstva i tehnologije Sveučilišta u Zagrebu od ak. god. 2012./2013. se ne izvodi dodiplomski studij

Tablica 1.a. - Ukupan broj studenata i apsolvenata na svim studijima Fakulteta kemijskog inženjerstva i tehnologije Sveučilišta u Zagrebu

SVEUČILIŠTE U ZAGREBU	Način studiranja	APSOLOVENTI			SVI**		
		M	Ž	Ukp.	M	Ž	Ukp.
FAKULTET KEMIJSKOG INŽENJERSTVA I TEHNOLOGIJE	red*	0	0	0	181	426	607
	red**	0	0	0	80	226	306
	izvanredni	0	0	0	0	0	0
Ukupno		0	0	0	261	652	913

**studiji; (a) sveučilišni + (b) stručni + (c) dodiplomski

(Tablica 1.b. - Broj apsolvenata po studijima Fakulteta kemijskog inženjerstva i tehnologije Sveučilišta u Zagrebu)

Fakultet kemijskog inženjerstva i tehnologije u ak. god. 2012./2013. nije imao apsolvenata.

Tablica 1.c. - Broj studenata po studijima Fakulteta kemijskog inženjerstva i tehnologije Sveučilišta u Zagrebu

SVEUČILIŠTE U ZAGREBU	Način studiranja	SVEUČILIŠNI STUDIJ																												
		PREDDIPLOMSKI			INTEGRIRANI			DIPLOMSKI			ZAJEDNIČKI			ZDRUŽENI			STRUČNI STUDIJ			DODIPLOMSKI STUDIJ			SVEUKUPNO**							
		M	Ž	Ukp.	M	Ž	Ukp.	M	Ž	Ukp.	M	Ž	Ukp.	M	Ž	Ukp.	M	Ž	Ukp.	M	Ž	Ukp.	M	Ž	Ukp.					
FAKULTET KEMIJSKOG INŽENJERSTVA I TEHNOLOGIJE	red*	141	324	465	0	0	0	40	102	142	0	0	0	0	0	0	0	0	0	0	0	0	0	0	0	0	0	181	426	607
	red**	72	206	278	0	0	0	8	20	28	0	0	0	0	0	0	0	0	0	0	0	0	0	0	0	0	0	80	226	306
	izvanredni	0	0	0	0	0	0	0	0	0	0	0	0	0	0	0	0	0	0	0	0	0	0	0	0	0	0	0	0	0
Ukupno		213	530	743	0	0	0	48	122	170	0	0	0	0	0	0	0	0	0	0	0	0	0	0	0	0	261	652	913	

**studiji; (a) sveučilišni + (b) stručni + (c) dodiplomski

Tablica 2. Upisani studenti - ponavljači - SVI na svim studijima Fakulteta kemijskog inženjerstva i tehnologije Sveučilišta u Zagrebu

Napomena: Pod **ukupno*** podrazumijevaju se svi upisani studenti bez absolventata.

Ponavljači = studenti koji nisu stekli dovoljno ECTS bodova za upis više godine te su upisani na semestar koji pripada toj godini studija.

a) **SVEUČILIŠNI STUDIJ**

PREDDIPLOMSKI STUDIJ	Način studiranja red*	I. godina		II. godina		III. godina		IV. godina		SVEUKUPNO	
		ukupno*	ponavljači	ukupno*	ponavljači	ukupno*	ponavljači	ukupno*	ponavljači	ukupno*	ponavljači
	red**	286	52	128	13	51	1	0	0	465	66
	red**	158	126	77	21	43	9	0	0	278	156
	izvanredni	0	0	0	0	0	0	0	0	0	0
	UKUPNO	444	178	205	34	94	10	0	0	743	222

Fakultet kemijskog inženjerstva i tehnologije Sveučilišta u Zagrebu nije nositelj niti jednog integriranog preddiplomskog i diplomskog studija

DIPLOMSKI STUDIJ	Način studiranja red*	I. godina		II. godina		SVEUKUPNO	
		ukupno*	ponavljači	ukupno*	ponavljači	ukupno*	ponavljači
	red**	104	0	38	1	142	1
	red**	3	1	25	1	28	2
	izvanredni	0	0	0	0	0	0
	UKUPNO	107	1	63	2	170	3

Fakultet kemijskog inženjerstva i tehnologije Sveučilište u Zagrebu nije nositelj niti jednog zajedničkog studija

Fakultet kemijskog inženjerstva i tehnologije Sveučilišta u Zagrebu nije nositelj niti jednog združenog studija

b) **STRUČNI STUDIJ**

Fakultet kemijskog inženjerstva i tehnologije Sveučilišta u Zagrebu nije nositelj niti jednog stručnog studija

c) **DODIPLOMSKI STUDIJ**

Na Fakultetu kemijskog inženjerstva i tehnologije Sveučilišta u Zagrebu od ak. god. 2012./2013. se ne izvodi dodiplomski studij

Tablica 2.a. Broj studenata i ponavljača po studijima Fakulteta kemijskog inženjerstva i tehnologije Sveučilišta u Zagrebu

FAKULTET KEMIJSKOG INŽENJERSTVA I TEHNOLOGIJE	Način studiranja red*	SVEUČILIŠNI STUDIJ															
		ZAGREBU				INTEGRIRANI				DIPLOMSKI				ZDRUŽENI			
		PREDDIPLOMSKI		INTEGRIRANI		DIPLOMSKI		ZAJEDNIČKI		STRUČNI		DODIPLOMSKI		SVEUKUPNO**			
	red**	465	66	0	0	142	1	0	0	0	0	0	0	607	67		
	red**	278	156	0	0	28	2	0	0	0	0	0	0	306	158		
	izvanredni	0	0	0	0	0	0	0	0	0	0	0	0	0	0		
	UKUPNO	743	222	0	0	170	3	0	0	0	0	0	0	913	225		

**studiji; (a) sveučilišni + (b) stručni + (c) dodiplomski

Tablica 3. Upisani studenti prema posebnim uvjetima - Fakulteta kemijskog inženjerstva i tehnologije Sveučilišta u Zagrebu

Napomena: Podaci se odnose na stanje na dan 1. listopada 2012. za upisane studente i apsolvante.

a) SVEUČILIŠNI STUDIJ

PREDDIPLOMSKI	I. godina	II. godina	III. godina	IV. godina	Apsolvanti	Ukupno
studenti s invaliditetom s oštećenjem većim od 60%	0	0	0	0	0	0
Na temelju čl. 53. Zakona o pravima hrvatskih branitelja iz domovinskog rata	3	1	1	0	0	5
Na temelju čl. 48. b Zakona o pravima vojnih i civilnih invalida iz domovinskog rata	0	0	0	0	0	0
Hrvatska dijaspora	0	0	0	0	0	0
UKUPNO	3	1	1	0	0	5

Fakultet kemijskog inženjerstva i tehnologije Sveučilišta u Zagrebu nije nositelj niti jednog integriranog preddiplomskog i diplomskog studija

DIPLOMSKI	I. godina	II. godina	Apsolvanti	Ukupno
studenti s invaliditetom s oštećenjem većim od 60%	0	0	0	0
Na temelju čl. 53. Zakona o pravima hrvatskih branitelja iz domovinskog rata	1	4	0	5
Na temelju čl. 48. b Zakona o pravima vojnih i civilnih invalida iz domovinskog rata	0	0	0	0
Hrvatska dijaspora	0	0	0	0
UKUPNO	1	4	0	5

Fakultet kemijskog inženjerstva i tehnologije Sveučilište u Zagrebu nije nositelj niti jednog zajedničkog studija
Fakultet kemijskog inženjerstva i tehnologije Sveučilišta u Zagrebu nije nositelj niti jednog združenog studija

b) STRUČNI STUDIJ

Fakultet kemijskog inženjerstva i tehnologije Sveučilišta u Zagrebu nije nositelj niti jednog stručnog studija

c) DODIPLOMSKI STUDIJ

Na Fakultetu kemijskog inženjerstva i tehnologije Sveučilišta u Zagrebu od ak. god. 2012./2013. se ne izvodi dodiplomski studij

Tablica 3. a. Ukupan broj studenata i apsolvanta upisanih prema posebnim uvjetima na svim studijima Fakulteta kemijskog inženjerstva i tehnologije Sveučilišta u Zagrebu

POSEBNI UVJETI UPISA	SVEUČILIŠNI STUDIJ				DODIPLOMSKI STUDIJ	STRUČNI STUDIJ	APSOLVENTI	SVEUKUPNO**
	PREDDIPL.	INTEGRIRANI	DIPLOMSKI	ZAJEDNIČKI				
studenti s invaliditetom s oštećenjem većim od 60%	0	0	0	0	0	0	0	0
Na temelju čl. 53. Zakona o pravima hrvatskih branitelja iz domovinskog rata	5	0	5	0	0	0	0	10
Na temelju čl. 48. b Zakona o pravima vojnih i civilnih invalida iz domovinskog rata	0	0	0	0	0	0	0	0
Hrvatska dijaspora	0	0	0	0	0	0	0	0
UKUPNO	5	0	5	0	0	0	0	10

**studiji; (a) sveučilišni + (b) stručni + (c) dodiplomski

Tablica 4. Studenti SVI - položili završni (ZI) odnosno diplomski ispit (DI) - Fakulteta kemijskog inženjerstva i tehnologije Sveučilišta u Zagrebu

NAZIV STUDIJA***	M	Ž	Ukupno
Sveučilišni preddiplomski studij Ekoinženjerstvo	9	13	22
Sveučilišni preddiplomski studij Kemija i inženjerstvo materijala	3	6	9
Sveučilišni preddiplomski studij Kemijsko inženjerstvo	8	18	26
Sveučilišni preddiplomski studij Primijenjena kemija	5	17	22
Sveučilišni diplomski studij Ekoinženjerstvo	4	8	12
Sveučilišni diplomski studij Kemijs i inženjerstvo materijala	5	8	13
Sveučilišni diplomski studij Kemijsko inženjerstvo	6	10	16
Sveučilišni diplomski studij Primijenjena kemija	2	12	14
UKUPNO	42	92	134

***Naziv prema dopusnici za rad izdanoj od strane Ministarstva znanosti, obrazovanja i športa

Tablica 4.a. Studenti SVI - položili završni (ZI) odnosno diplomski ispit (DI) - sumarno po studijima Fakulteta kemijskog inženjerstva i tehnologije Sveučilišta u Zagrebu

VRSTA STUDIJA	M	Ž	Ukupno
Sveučilišni preddiplomski studij	25	54	79
Sveučilišni integrirani preddiplomski i diplomski studij	0	0	0
Sveučilišni diplomski studij	17	38	55
Zajednički studij	0	0	0
Združeni studij	0	0	0
Stručni studij	0	0	0
Dodiplomski sveučilišni studij	0	0	0
UKUPNO	42	92	134

II. PODACI PREMA ODSJECIMA, SMJEROVIMA I STUDIJIMA

Napomena: Podaci o upisanim studentima i apsolutivima odnose se na stanje na dan 1. listopada 2012., uključujući ponavljajuće, upisane prema posebnim uvjetima te strane studente, odnosno na stanje 30. rujna 2013. za one koji su završili ili diplomirali.

Tablica 5. Preddiplomski studij Fakulteta kemijskog inženjerstva i tehnologije Sveučilišta u Zagrebu - upisani studenti, apsolutivi i studenti koji su završili studij

Odsjek-Studij-Smjer	I. godina	II. godina	III. godina	IV. godina	Apsolutivi	Završili studij
Sveučilišni preddiplomski studij Ekoinženjerstvo	117	78	29	0	0	22
Sveučilišni preddiplomski studij Kemija i inženjerstvo materijala	104	18	12	0	0	9
Sveučilišni preddiplomski studij Kemijsko inženjerstvo	116	70	31	0	0	26
Sveučilišni preddiplomski studij Primijenjena kemija	107	39	22	0	0	22
UKUPNO	444	205	94	0	0	79

Tablica 6. Integrirani preddiplomski i diplomski studij Fakulteta kemijskog inženjerstva i tehnologije Sveučilišta u Zagrebu - upisani studenti, apsolutivi i studenti koji su završili studij Fakultet kemijskog inženjerstva i tehnologije Sveučilišta u Zagrebu nije nositelj niti jednog integriranog preddiplomskog i diplomskog studija

Tablica 7. Diplomski studij Fakulteta kemijskog inženjerstva i tehnologije Sveučilišta u Zagrebu - upisani studenti, apsolutivi i studenti koji su završili studij

Odsjek-Studij-Smjer	I. godina	II. godina	Apsolutivi	Diplomirali
Sveučilišni diplomski studij Ekoinženjerstvo	18	15	0	12
Sveučilišni diplomski studij Kemija i inženjerstvo materijala	23	15	0	13
Sveučilišni diplomski studij Kemijsko inženjerstvo - modul Kemijsko procesno inženjerstvo	14	7	0	5
Sveučilišni diplomski studij Kemijsko inženjerstvo - modul Kemijsko inženjerstvo u zaštiti okoliša	10	6	0	6
Sveučilišni diplomski studij Kemijsko inženjerstvo - modul Kemijske tehnologije i proizvodi	12	5	0	5
Sveučilišni diplomski studij Primijenjena kemija - modul Kemija okoliša	3	5	0	4
Sveučilišni diplomski studij Primijenjena kemija - modul Specifični materijali i napredne tehnologije	14	2	0	2
Sveučilišni diplomski studij Primijenjena kemija - modul Primijenjena organska kemija	13	8	0	8
UKUPNO	107	63	0	55

Tablica 8. Zajednički studij Fakulteta kemijskog inženjerstva i tehnologije Sveučilišta u Zagrebu - upisani studenti, apsolutivi i studenti koji su završili studij

Fakultet kemijskog inženjerstva i tehnologije Sveučilišta u Zagrebu u ak. god. 2012./2013. nije imao dopusnicu za izvođenje zajedničkih studija.

Tablica 9. Združeni studij Fakulteta kemijskog inženjerstva i tehnologije Sveučilišta u Zagrebu - upisani studenti, apsolutivi i studenti koji su završili studij

Fakultet kemijskog inženjerstva i tehnologije Sveučilišta u Zagrebu u ak. god. 2012./2013. nije imao dopusnicu za izvođenje združenih studija.

Tablica 10. Stručni studij Fakulteta kemijskog inženjerstva i tehnologije Sveučilišta u Zagrebu - upisani studenti, apsolutivi i studenti koji su završili studij

Fakultet kemijskog inženjerstva i tehnologije Sveučilišta u Zagrebu u ak. god. 2012./2013. nije imao dopusnicu za izvođenje stručnih studija.

Tablica 11. Dodiplomski studij Fakulteta kemijskog inženjerstva i tehnologije Sveučilišta u Zagrebu - upisani studenti, apsolutivi i studenti koji su završili studij

Na Fakultetu kemijskog inženjerstva i tehnologije Sveučilišta u Zagrebu od ak. god. 2012./2013. se ne izvodi dodiplomski studij

III. STRANI STUDENTI

Napomena: Podaci o upisanim stranim studentima i apsolutnim odnosima se na starije na dan 1. listopada 2012.

Strani studenti = studenti koji nisu državljani Republike Hrvatske, a upisani su na cjeloviti studijski program, izvan programa studentske razmjene.

Apsolventi = studenti koji su odslušali sve kolegije i imaju verificirane sve obveze u indeksu, ali polazu ispite ili izraduju završni ili diplomski rad - pojam apsolventi odnosi se isključivo na studente dodiplomskog studija

Tablica 12. Strani studenti Fakultet kemijskog inženjerstva i tehnologije Sveučilišta u Zagrebu - upisani i apsolventi

STUDIJ	I. godina		II. godina		III. godina		IV. godina		V. godina		VI. godina		Apsolventi		UKUPNO		
	M	Ž	M	Ž	M	Ž	M	Ž	M	Ž	M	Ž	M	Ž	M	Ž	
Sveučilišni prediplomski studij																	
Sveučilišni integrirani prediplomski i diplomski studij																	
Sveučilišni diplomski studij																	
Zajednički studij	1	1	1	1											1	1	2
Združeni studij																	
Stručni studij																	
Dodiplomski studij*																	
UKUPNO	0	1	1	1	0	0	0	0	0	0	0	0	0	0	1	1	2

* slušali nastavu po dodiplomskom programu u ak. god. 2012./2013.

Tablica 13. Strani studenti Fakultet kemijskog inženjerstva i tehnologije Sveučilišta u Zagrebu - prema prebivalištu (zemlja/država iz koje dolaze)

STUDIJ	I. godina	zemlja / država	II. godina	zemlja / država	III. godina	zemlja / država	IV. godina	zemlja / država	V. godina	zemlja / država	VI. godina	zemlja / država	Ukp. stranih studenata	Ukp. po zemljama
Sveučilišni prediplomski studij													0	
Sveučilišni integrirani prediplomski i diplomski studij													0	
Sveučilišni diplomski studij	1	BiH - 1	1	BiH - 1									2	BiH - 2
Zajednički studij													0	
Združeni studij													0	
Stručni studij													0	
Dodiplomski studij*													0	
UKUPNO	1	BiH - 1	1	BiH - 1	0	0	0	0	0	0	0	0	2	BiH - 2

* slušali nastavu po dodiplomskom programu u ak. god. 2012./2013.

Tablica 14. Strani studenti Fakultet kemijskog inženjerstva i tehnologije Sveučilišta u Zagrebu – položili završni (ZI) odnosno diplomski ispit (DI)

STUDIJ	M	zemlja /država	Ž	zemlja / država	Ukp.	Ukp. po zemljama
Sveučilišni preddiplomski studij (ZI)					0	
Sveučilišni integrirani preddiplom. i diplom. studij (DI)					0	
Sveučilišni diplomski studij (DI)	1	BiH - 1			1	BiH - 1
Zajednički studij (DI)					0	
Združeni studij (DI)					0	
Stručni studij (ZI)					0	
Sveučilišni dodiplomski (DI)					0	
UKUPNO	1	BiH - 1	0		1	BiH - 1

Stanje na dan 30. rujna 2013.

IV. POSLJEDIPLOMSKI STUDIJI**a) specijalistički**

(Tablica 15. Poslijediplomski specijalistički studij Fakulteta kemijskog inženjerstva i tehnologije Sveučilišta u Zagrebu - SIV (upisi poslije 1. 10. 2003.))
 Fakultet kemijskog inženjerstva i tehnologije Sveučilišta u Zagrebu u ak. god. 2012./2013. nije imao dopusnicu za izvođenje poslijediplomskih sveučilišnih studija.
 (Tablica 16. Poslijediplomski specijalistički studij Fakulteta kemijskog inženjerstva i tehnologije Sveučilišta u Zagrebu - strani studenti (upisi poslije 1. 10. 2003.))
 Fakultet kemijskog inženjerstva i tehnologije Sveučilišta u Zagrebu u ak. god. 2012./2013. nije imao dopusnicu za izvođenje poslijediplomskih sveučilišnih studija.

b) magistarski - mr. sc. (stari program)

(Tablica 17. Poslijediplomski studij Fakulteta kemijskog inženjerstva i tehnologije Sveučilišta u Zagrebu - magistarski - mr. sc. - SIV (upisi prije 1. 10. 2003. stari program))
 Na Fakultetu kemijskog inženjerstva i tehnologije Sveučilišta u Zagrebu u ak. god. 2012./2013. nije bilo studenata na poslijediplomskom magistarskom studiju. Samo jedan kandidat je obranio magistarski rad.
 (Tablica 18. Poslijediplomski studij Fakulteta kemijskog inženjerstva i tehnologije Sveučilišta u Zagrebu - magistarski - mr. sc. - strani studenti (upisi prije 1. 10. 2003., stari program))
 Na Fakultetu kemijskog inženjerstva i tehnologije Sveučilišta u Zagrebu u ak. god. 2012./2013. nije bilo stranih studenata na poslijediplomskom magistarskom studiju.

c) doktorski

Napomena: upisuju se stanje na dan 1. listopada 2012. za upisane polaznike, te 30. rujna 2013. za sve ostale podatke.

Tablica 19. Broj prijavljenih tema doktorskih radova

Naziv poslijediplomskog doktorskog studija	I. godina			II. godina			III. godina			Ukupno		
	M	Ž	Ukp.	M	Ž	Ukp.	M	Ž	Ukp.	M	Ž	Ukp.
Inženjerska kemija			0		1	1	4	10	14	4	11	15
Kemijsko inženjerstvo	0		0			0	3	4	7	3	4	7
UKUPNO	0	0	0	0	1	1	7	14	21	7	15	22

Tablica 20. Broj prihvaćenih prijava tema doktorskih radova

Naziv poslijediplomskog doktorskog studija	I. godina			II. godina			III. godina			Ukupno		
	M	Ž	Ukp.	M	Ž	Ukp.	M	Ž	Ukp.	M	Ž	Ukp.
Inženjerska kemija			0		1	1	4	9	13	4	10	14
Kemijsko inženjerstvo			0			0	3	1	4	3	1	4
UKUPNO	0	0	0	0	1	1	7	10	17	7	11	18

Tablica 21.a. Broj doktorskih radova predanih na ocjenu

Naziv poslijediplomskog doktorskog studija	I. godina			II. godina			III. godina*			Ukupno		
	M	Ž	Ukp.	M	Ž	Ukp.	M	Ž	Ukp.	M	Ž	Ukp.
Inženjerska kemija			0			0	5	9	14	5	9	14
Kemijsko inženjerstvo			0			0	6	9	15	6	9	15
UKUPNO	0	0	0	0	0	0	11	18	29	11	18	29

* 3. godina doktorskog studija i produljenja do 7 godina studija

Tablica 21.b. Broj obranjenih doktorskih radova

Naziv poslijediplomskog doktorskog studija	Znanstveno područje rada	Znanstveno polje rada	Broj obranjenih doktorskih radova		
			M	Ž	Ukp.
Inženjerska kemija	područje prirodnih znanosti	kemija	4	6	10
Inženjerska kemija	područje tehničkih znanosti	temeljne tehničke znanosti		3	3
Inženjerska kemija	područje tehničkih znanosti	interdisciplinarnе tehničke znanosti	1		1
Kemijsko inženjerstvo	područje tehničkih znanosti	tehničke znanosti	3	6	9
UKUPNO			8	15	23

(Tablica 21.c. Broj obranjenih doktorskih radova izvan doktorskog studija)

Na Fakultetu kemijskog inženjerstva i tehnologije nema obranjenih doktorskih radova izvan doktorskog studija

Tablica 22.a. Broj polaznika doktorskog studija

Naziv doktorskog studija	I. godina			II. godina			III. godina			Ukupno		
	M	Ž	Ukp.	M	Ž	Ukp.	M	Ž	Ukp.	M	Ž	Ukp.
Inženjerska kemija	2	4	6	4	8	12	4	11	15	10	23	33
Kemijsko inženjerstvo		1	1	1	5	6	3	1	4	4	7	11
UKUPNO	2	5	7	5	13	18	7	12	19	14	30	44

Tablica 22.b. Broj inozemnih doktoranada na sastavnici

Naziv poslijediplomskog doktorskog studija	I. godina			II. godina			III. godina			Ukupno		
	M	Ž	Ukp.	M	Ž	Ukp.	M	Ž	Ukp.	M	Ž	Ukp.
Inženjerska kemija			0		1	1			0	0	1	1
Kemijsko inženjerstvo			0			0			0	0	0	0
UKUPNO	0	0	0	0	1	1	0	0	0	0	1	1

(Tablica 23. Broj doktoranada koji su proveli najmanje 3 mjeseca na usavršavanju izvan RH)

Na Fakultetu kemijskog inženjerstva i tehnologije nema doktoranada koji su proveli najmanje 3 mjeseca na usavršavanju izvan RH

(Tablica 24. Broj doktora znanosti koji su nakon doktorskog studija na usavršavanju izvan RH proveli bez prekida najmanje 6 mjeseci)

Na Fakultetu kemijskog inženjerstva i tehnologije nema doktora znanosti koji su nakon doktorskog studija na usavršavanju izvan RH proveli bez prekida najmanje 6 mjeseci.

Tablica 25. Broj postdoktoranada na sastavnici

Broj polaznika	M	Ž	Ukp.
	9	17	26
		0	
UKUPNO	9	17	26

(Tablica 26. Broj postdoktoranada iz inozemstva koji su na sastavnici proveli bez prekida najmanje 6 mjeseci)

Na Fakultetu kemijskog inženjerstva i tehnologije nema postdoktoranada iz inozemstva koji su na sastavnici proveli bez prekida najmanje 6 mjeseci

(Tablica 27. Broj doktoriranih znanstvenih novaka)

Na Fakultetu kemijskog inženjerstva i tehnologije nema doktoriranih znanstvenih novaka

(Tablica 28. Broj doktorata dodijeljenih inozemnim studentima)

Na Fakultetu kemijskog inženjerstva i tehnologije nema doktorata dodijeljenih inozemnim studentima

(Tablica 29. Broj pokrenutih međunarodnih dvojnih doktorata (cotutelle de these))

Na Fakultetu kemijskog inženjerstva i tehnologije u ak. god. 2012./2013. nije bilo pokrenutih međunarodnih dvojnih doktorata.

(Tablica 30. Broj završenih međunarodnih dvojnih doktorata (cotutelle de these))

Na Fakultetu kemijskog inženjerstva i tehnologije u ak. god. 2012./2013. nije bilo završenih međunarodnih dvojnih doktorata.

V. NASTAVNO OSOBLJE I OSTALI DJELATNICI

Tablica 31. Nastavnici, suradnici u nastavi i ostali djelatnici - SVI na Fakultetu kemijskog inženjerstva i tehnologije Sveučilišta u Zagrebu

Legenda: PV = puno radno vrijeme, NV = nepuno radno vrijeme, KO = kamulativni radni odnos, FZ = financiranje zaposlenika, FVS = financiranje vanjskih suradnika

Redni broj	MUŠKARCI						ŽENE						SVEUKUPNO																	
	PV	NV	KO	% radnog vremena*	broj izvršitelja	FVS	PV	NV	KO	% radnog vremena*	broj izvršitelja	FVS	PV	NV	KO	% radnog vremena*	broj izvršitelja	FVS												
Zvanje / naziv radnog mjesta																														
Ukupno zaposlenici			FZ			Ukupno zaposlenici			FZ			Ukupno zaposlenici			FZ															
Dražavni proračun			Vlastita sredstva			Ukupno zaposlenici			Dražavni proračun			Vlastita sredstva			Ukupno zaposlenici			Dražavni proračun			Vlastita sredstva									
1	2	3	4	5	6	7	8	9	10	11	12	13	14	15	16	17	18	19	20	21	22	23	24	25	26	27				
I. NASTAVNICI I SURADNICI U NASTAVI	45	0	0	45	44	1	12	2	10	87	0	0	87	86	1	7	4	3	132	0	0	64	0	132	130	2	19	6	13	
ii. Znanstveno-nastavna zvanja	25	0	0	25	25	0	8	1	7	39	0	0	39	39	0	3	1	2	64	0	0	64	0	64	64	0	11	2	9	
1. Redoviti profesori	6			6	6	0	1	1	1	9			9	9	0	1	1	1	15	0	0	15	0	15	15	0	2	2	0	
2. Redoviti profesor/p	6			6	6	0	3	3	3	12			12	12	0	0	0	0	18	0	0	18	0	18	18	0	3	0	3	
3. Izvanredni profesor	8			8	8	0	1	1	1	11			11	11	0	0	0	0	19	0	0	19	0	19	19	0	2	0	2	
4. Docent	5			5	5	0	3	3	3	7			7	7	0	0	0	0	12	0	0	12	0	12	12	0	4	0	4	
iii. Nastavna zvanja	0	0	0	0	0	0	0	0	0	3	0	0	3	3	0	1	1	0	3	0	0	3	0	3	3	0	1	1	0	
5. Profesori visoke škole				0	0	0	0	0	0	0			0	0	0	0	0	0	0	0	0	0	0	0	0	0	0	0	0	
6. Viši predavač				0	0	0	0	2	2	2			2	2	2	1	1	1	2	0	0	2	0	2	2	2	0	1	1	0
7. Predavač				0	0	0	0	1	1	1			1	1	1	1	1	1	1	0	0	1	0	1	1	0	0	0	0	0
8. Viši lektor				0	0	0	0	0	0	0			0	0	0	0	0	0	0	0	0	0	0	0	0	0	0	0	0	0
9. Lektor				0	0	0	0	0	0	0			0	0	0	0	0	0	0	0	0	0	0	0	0	0	0	0	0	0
10. Viši umjetnički suradnik (viši korepetitor)				0	0	0	0	0	0	0			0	0	0	0	0	0	0	0	0	0	0	0	0	0	0	0	0	0
11. Umjetnički suradnik (korepetitor)				0	0	0	0	0	0	0			0	0	0	0	0	0	0	0	0	0	0	0	0	0	0	0	0	0
iii. Suradnička zvanja	4	0	0	4	3	1	3	1	2	10	0	0	10	9	1	3	2	1	14	0	0	14	0	14	12	2	6	3	3	
12. Viši asistent				0	0	0	0	1	1	2			2	2	2	1	1	1	2	0	0	2	0	2	2	2	0	1	0	1
13. Asistent	4			4	3	1	2	1	1	8			8	7	1	3	2	1	12	0	0	12	0	12	10	2	5	3	2	
iv. Stručna zvanja (u znan. i vis. obrazovanju)	2	0	0	2	2	0	1	0	1	2	0	0	2	2	0	0	0	0	4	0	0	4	0	4	4	0	1	0	1	
14. Stručni savjetnik				0	0	0	0	0	0	0			0	0	0	0	0	0	0	0	0	0	0	0	0	0	0	0	0	0
15. Viši stručni suradnik				0	0	0	0	0	0	0			0	0	0	0	0	0	0	0	0	0	0	0	0	0	0	0	0	0
16. Stručni suradnik	2			2	2	0	1	1	1	2			2	2	2	1	1	1	4	0	0	4	0	4	4	0	1	0	1	
iv. Znanstvena zvanja	0	0	0	0	0	0	0	0	0	0	0	0	0	0	0	0	0	0	0	0	0	0	0	0	0	0	0	0	0	0
17. Znanstveni savjetnik				0	0	0	0	0	0	0			0	0	0	0	0	0	0	0	0	0	0	0	0	0	0	0	0	0
18. Viši znanstveni suradnik				0	0	0	0	0	0	0			0	0	0	0	0	0	0	0	0	0	0	0	0	0	0	0	0	0
19. Znanstveni suradnik				0	0	0	0	0	0	0			0	0	0	0	0	0	0	0	0	0	0	0	0	0	0	0	0	0
iv. Znanstveni novaci	14	0	0	14	14	0	0	0	0	33	0	0	33	33	0	0	0	0	47	0	0	47	0	47	47	0	0	0	0	
20. Znanstveni novak - viši asistent	9			9	9	0	0	0	0	17			17	17	0	0	0	0	26	0	0	26	0	26	26	0	0	0	0	
21. Znanstveni novak - asistent	5			5	5	0	0	0	0	16			16	16	0	0	0	0	21	0	0	21	0	21	21	0	0	0	0	
ii. OSTALI ZAPOSLENICI U NASTAVI	6	0	0	6	6	0	0	0	0	11	0	0	11	11	0	0	0	0	17	0	0	17	0	17	17	0	0	0	0	
22. Radno mjesto I. vrste - knjižničarski savjetnik				0	0	0	0	0	0	0			0	0	0	0	0	0	0	0	0	0	0	0	0	0	0	0	0	0
23. Radno mjesto I. vrste - viši knjižničar	1			1	1	0	0	0	0	0			0	0	0	0	0	0	1	0	0	1	0	1	1	0	0	0	0	0
24. Radno mjesto I. vrste - diplomirani knjižničar				0	0	0	0	0	0	0			0	0	0	0	0	0	0	0	0	0	0	0	0	0	0	0	0	0
25. Radno mjesto II. vrste - knjižničar				0	0	0	0	0	0	0			0	0	0	0	0	0	0	0	0	0	0	0	0	0	0	0	0	0
26. Radno mjesto III. vrste - pomoćni knjižničar				0	0	0	0	0	0	0			0	0	0	0	0	0	0	0	0	0	0	0	0	0	0	0	0	0
27. Radno mjesto II. vrste - viši tehničar				0	0	0	0	0	0	3			3	3	3	0	0	0	3	0	0	3	0	3	3	0	0	0	0	0
28. Radno mjesto II. vrste - viši laborant				0	0	0	0	0	0	0			0	0	0	0	0	0	0	0	0	0	0	0	0	0	0	0	0	0
29. Radno mjesto III. vrste - tehnički suradnik	5			5	5	0	0	0	0	8			8	8	0	0	0	0	13	0	0	13	0	13	13	0	0	0	0	0
30. Radno mjesto III. vrste - laborant				0	0	0	0	0	0	0			0	0	0	0	0	0	0	0	0	0	0	0	0	0	0	0	0	0
I. + II.	51	0	0	51	50	1	12	2	10	98	0	0	98	97	1	7	4	3	149	0	0	149	147	2	19	6	13	6	13	

Redni broj	MUŠKARCI										ŽENE										SVEUKUPNO											
	PV		NV		KO		FZ		FVS		PV		NV		KO		FZ		FVS		PV		NV		KO		FZ		FVS			
	broj izvršitelja	% radnog vremena*	broj izvršitelja	% radnog vremena*	broj izvršitelja	% radnog vremena*	Državni proračun	Vlastita sredstva	Ukupno zaposlenici	Državni proračun	Vlastita sredstva	Ukupno zaposlenici	Državni proračun	Vlastita sredstva	Ukupno zaposlenici	Državni proračun	Vlastita sredstva	Ukupno zaposlenici	Državni proračun	Vlastita sredstva	Ukupno zaposlenici	Državni proračun	Vlastita sredstva	Ukupno zaposlenici	Državni proračun	Vlastita sredstva	Ukupno zaposlenici	Državni proračun	Vlastita sredstva			
	1	2	3	3a	4+1+2+3	5	6	7	8	9	10	11	11a	12	12a	13+10+11+12	14	15	16	17	18	19+10	20+11	20b+11a	21+9+12	21a+3+12a	22+10+20+21	23	24	25+1+16	26	27
Zvanje / naziv radnog mjesta	10	0	0	0	10	0	0	0	0	0	30	0	0	0	0	30	0	0	0	0	0	40	0	0	0	40	0	0	0	0	0	0
ml. Službenici i namještenici**	4	0	0	0	4	0	0	0	0	0	16	0	0	0	0	16	0	0	0	0	0	20	0	0	0	20	0	0	0	0	0	
31. Položaj I. vrste					0						3					3						3				3						
32. Položaj II. vrste	1				1	1					1					1						2				2						
33. Položaj III. vrste	1				1	1					6					6						7				7						
34. Radna mjesta I. vrste					0						3					3						3				3						
35. Radna mjesta II. vrste	2				2	2					2					2						4				4						
36. Radna mjesta III. vrste					0						1					1						1				1						
ml. Namještenici	6	0	0	0	6	6	0	0	0	0	14	0	0	0	0	14	0	0	0	0	0	20	0	0	0	20	0	0	0	0	0	
37. Položaj II. vrste	2				2	2					0					0						2				2						
38. Položaj III. vrste					0						0					0						0				0						
39. Radna mjesta II. vrste					0						0					0						0				0						
40. Radna mjesta III. vrste	4				4	4					14					14						4				4						
41. Radna mjesta IV. vrste					0						0					0						14				14						
I-III. SVEUKUPNO	61	0	0	0	61	60	1	12	2	10	128	0	0	0	0	128	127	1	7	4	3	189	0	0	189	187	2	19	6	13		

Napomena:

a) Puno radno vrijeme: iznosi 40 sati tjedno. Poslovi zaposlenika u nastavi i okviru 40 satnog radnog vremena normirani su u Kolektivnom ugovoru za znanost i visoko obrazovanje NN 142/2010.

b) Nepuno radno vrijeme: svako kraće od punog radnog vremena.

c) Kumulativni radni odnos: rad u nepunom radnom vremenu kod dva ili više poslodavaca.

*Podaci za nepuno radno vrijeme i kumulativni radni odnos upisuju se na slijedeći način:

npr. ako je br. izvršitelja "4", u stupac % radnog vremena ne upisujete broj 4, već raspodjelu, npr.: "1x80%, 2x50%, 1x20%"; na taj način ispunjavaju se i ćelije pod SVEUKUPNO!

**Sukladno Uredbi o nazivima radnih mjesta i koeficijentima složenosti poslova u javnim službama (Narodne novine, br.38/2001., 112/2001, 62/2002, 156/2002, 162/2003., 39/2005., 82/2005., 133/2005., 30/2006., 118/2006., 22/2007., 112/2007., 142/2011., 142/2012., 98/2012., 77/2012., 112/2012., 25/2013., 72/2013., 151/2013., 9/2014.)

d) Podaci za financiranje zaposlenika (FZ) popunjavaju se tako da brojke upisane za Državni proračun i za Vlastita sredstva, kada se zbroje, odgovaraju broju kojeg ste upisali pod Ukupno zaposlenici.

Podaci za financiranje vanjskih suradnika (FVS) popunjavaju se tako da brojke upisane za Državni proračun i za Vlastita sredstva, kada se zbroje, odgovaraju broju kojeg ste upisali pod Ukupno vanjski suradnici

(Tablica 32. Strani nastavnici i istraživači koji su trenutno zaposleni u RH - Fakultet kemijskog inženjstva i tehnologije Sveučilišta u Zagrebu)

Na Fakultetu kemijskog inženjstva i tehnologije nema zaposlenih stranih nastavnika i istraživača koji su trenutno zaposleni u RH

VI. OSTALI PODATCI

Tablica 33. Istraživačka djelatnost - Fakultet kemijskog inženjerstva i tehnologije Sveučilišta u Zagrebu

a) Projekti

	Broj projekata (ukupno)	Tip projekata		Broj osoba uključenih u projekte (iz sastavnice)
		Znanstveno istraživački	Stručni	
Nacionalni projekti				
Z - projekti	34	34	0	105
NZZ	3	3	0	12
UKF	0	0	0	0
TEST	0	0	0	0
BICRO - RAZUM, TEHCRO, VENCRO, IRCRO, KONCRO	0	0	0	0
Ostali programi	0	0	0	0
Ostali projekti financirani iz proračuna	0	0	0	0
UKUPNO	37	37	0	117
Međunarodni projekti				
FP7	2	2	0	7
IPA	0	0	0	0
COST	2	2	0	7
EUREKA	0	0	0	0
TEMPUS	0	0	0	0
Ostali programi Europske unije	0	0	0	0
ESF	0	0	0	0
NIH	0	0	0	0
Bilateralni projekti (MZOŠ)	3	3	0	16
Multilateralni projekti (MZOŠ)	0	0	0	0
Ostali programi	1	1	0	4
UKUPNO	8	8	0	34
Projekti s gospodarstvom				
Nacionalni projekti	37	0	37	111
Međunarodni projekti	0	0	0	0
UKUPNO	37	0	37	111

b) Patenti

Broj licencnih ugovora	0
Broj odobrenih patenata	1
Broj patentnih prijava	1
Broj novoosnovanih tvrtki proizašlih iz znanstvenih rezultata i ekspertiza	0



FAKULTET PROMETNIH ZNANOSTI

DEKAN: dr. sc. Ernest Bazijanac, redoviti profesor

PRODEKANICA ZA NASTAVU I STUDENTE: dr. sc. Štefica Mrvelj, izvanredna profesorica

PRODEKAN ZA POSLOVANJE: dr. sc. Slavko Šarić, redoviti profesor

PRODEKAN ZA ZNANOST I VANJSKU SURADNJU: dr. sc. Hrvoje Gold, redoviti profesor

TAJNIK: Vladimir Stipetić, dipl. iur.

Nastavna djelatnost

Na Fakultetu prometnih znanosti izvode se preddiplomski, diplomski i poslijediplomski studijski programi. Na preddiplomskoj razini na studijima *Promet*, *Inteligentni transportni sustavi (ITS) i logistika* pri upisu u treću godinu studenti odabiru smjer studija. Na studiju *Promet* ima 7 smjerova, dok na studiju *ITS i logistika* postoje dva smjera. Preddiplomski studij *Aeronautika* izvodi se kroz dva modula - *pilot* sa usmjerenjima: vojni i civilni pilot te *kontrola leta*. Studenti odabiru pojedini modul odnosno usmjerenje pri upisu na prvu godinu studija.

Za sva tri studijska programa predviđeni su modeli s trogodišnjim preddiplomskim i dvogodišnjim diplomskim studijem.

Preddiplomski studij

U ak. god. 2012./2013. upisana je osma generacija studenata na tri (3) preddiplomska studija u skladu s načelima Bolonjske deklaracije (*Promet*, *Inteligentni transportni sustavi (ITS) i logistika* i *Aeronautika*).

Preddiplomski studij u trajanju od šest (6) semestara u izvještajnoj je ak. god. završilo 197 studenata, od toga njih 138 na studiju *Promet*, 15 na studiju *Aeronautika* i 44 na studiju *ITS i logistika*.

Diplomski studij

U izvještajnom razdoblju upisana je peta generacija studenata na diplomskim studijima *Promet* i *Inteligentni transportni sustavi (ITS) i logistika* te treća generacija studenata na studiju *Aeronautika*.

Na diplomskom studiju u trajanju od četiri (4) semestara, pri čemu se stječe akademski naziv *magistar/a (mag.) inženjer/ka prometa*, diplomiralo je 169 studenata, od kojih 123 na studiju *Promet*, 8 na studiju *Aeronautika* i 38 na studiju *ITS i logistika*.

Dodiplomski i stručni studij

U ovoj je ak. god. omogućen i završetak studija po upisanom nastavnom planu i programu za studente koji su studij upisali prije bolonjskog programa. Ukupno je na tim studijima diplomiralo 325 studenata.

Poslijediplomski studij

U izvještajnoj ak. god. izvodila su se tri (3) poslijediplomska specijalistička studija i jedan (1) poslijediplomski doktorski studij.

Obranjeno je devet (9) disertacija i tri (3) specijalistička rada iz područja tehničkih znanosti, polje tehnologija prometa i transport.

Znanstvena i stručna djelatnost

Nastavljen je rad na ugovorenim znanstvenoistraživačkim projektima uz financijsku potporu Ministarstva znanosti, obrazovanja i sporta:

- u okviru dva (2) znanstvena programa s ukupno 12 projekata: *Dizajniranje intermodalnih transportnih mreža RH u europskim koridorima* i *Harmonizacija prometnog sustava u kontekstu održivog razvitka*, te
- tri (3) zasebna projekta: *Metodologija razvoja integriranih adaptivnih transportno-logističkih sustava*, *Matematički modeli u mehanici fluida* i *Korelacija oblikovnosti i sigurnosti u raskrižjima s kružnim tokom prometa*.

Projekti su tematski označeni aspektima rješavanja aktualnih problema prometnog sektora Hrvatske te implementacije međunarodnih znanja, spoznaja i iskustava u sadržajima dizajniranja procesa intermodalnog transporta, višekriterijskog definiranja intermodalnih transportnih koridora, integracije vodnog prometa u transportnu mrežu, razvoja gradskog prometa i alternativnih necestovnih prometnih modula, razvojnih potencijala željezničkog prometa, strategijskog planiranja razvoja zračnog prometa, sigurnosnih, ergonomskih i ekoloških aspekata prometnog razvoja, razvoja integriranih adaptivnih transportno-logističkih sustava te matematičkog modeliranja i izrade terminološko-terminografskog okvira za područje prometa.

Na Fakultetu je izrađeno ili je u izradi devetnaest projekata u kojima stručnjaci Fakulteta daju svoji stručni i znanstveni doprinos, prije svega razvoju prometa u Hrvatskoj.

Završen je projekt iz FP7 programa CIVITAS ELAN *Mobilising citizens for vital cities Ljubljana-Gent-Zagreb-Brno-Porto* (2008. - 2012.).

Započeo je rad na sljedećim međunarodnim projektima:

- *Green Intermodal Freight Transport – GIFT* (SEE program)
- *Harmonized Inland Navigation Transport through Education and Information Technology – HINT* (IPA program)
- *Intelligent Cooperative Sensing for Improved Traffic Efficiency – ICSI* (FP7 program)
- *Intelligent Transport Systems in South East Europe – SEE-ITS* (SEE program).

Organizacija konferencija i skupova

U organizaciji ili suorganizaciji Fakulteta redovito se održavaju međunarodna savjetovanja /konferencije/skupovi/forumi/tribine/radionice, čiji je poseban doprinos popularizacija prometne znanosti, razvoj suradnje s gospodarstvom, internacionalizacija znanstvenoistraživačke djelatnosti Fakulteta te razvoj suradničkih mreža.

Fakultet je u Zagrebu organizirao međunarodne znanstvene skupove *Luke i plovni putovi (POWA 2012.)* i *Znanost i razvitak prometa (ZIRP 2013.)* te sudjelovao i u organizaciji međunarodnih znanstvenih i stručnih skupova: ISEP 2013. i KOREMA 2012.

Međunarodna suradnja

Međunarodna suradnja Fakulteta u izvještajnom razdoblju ostvarena je u području suradnje s drugim ustanovama u zemlji i inozemstvu te sudjelovanjem na međunarodnim projektima. Nastavnici Fakulteta posjetili su mnoge strane institucije te su se dogovarali o daljnjoj suradnji, održavali su gostujuća predavanja i sudjelovali na konferencijama, projektnim sastancima, stručnim i znanstvenim boravcima. Na Fakultetu je gostovalo 13 stranih predavača, obavljena su 4 posjeta radi dogovora o suradnji te 2 stručna boravka.

Nakladnička djelatnost

Fakultet objavljuje znanstveni časopis *Promet – Traffic&Transportation* s međunarodnom recenzijom referiran u međunarodnim bibliografskim bazama SCIE (*Science Citation Index Expanded*), TRIS (*Transportation Research Information Services*), Geobase, FLUIDEX i Scopus. Od 2011.godine časopis služi za prihvata, recenziju i odabir radova sustava *Open Journal Systems*. Časopis je u 2012. godini prema *Journal Citation Report (JCR)* imao faktor odjeka (IF - *Impact Factor*) 0,300.

Informatička djelatnost

U ak. god. 2012./2013. nastavljen je trend osuvremenjivanja informatičke opreme i načina primjene uvođenjem novih informacijskih tehnologija, kao i razvoj i opremanje novih fakultetskih laboratorija.

I. STUDENTI - SVI

Tablica 1. Upisani studenti i apsolvanti - SVI na svim studijima Fakulteta prometnih znanosti Sveučilišta u Zagrebu

Napomena: Podaci o upisanim studentima i apsolvantima odnose se na stanje na dan 1. listopada 2012., uključujući ponavljajuće, studente upisane prema posebnim uvjetima, strane studente i apsolvante.

Legenda: M = muškarci, Ž = žene, red* = redoviti studenti koji studiraju uz potporu Ministarstva, red** = redoviti studenti koji snose dio troškova studija, Ukp. = Ukupno

Redovni i izvanredni studenti – definirani prema pravilniku o studiranju sastavnice ili prema Sveučilišnom pravilniku o studiranju ako na sastavnici takav pravilnik ne postoji

Apsolvanti = studenti koji su odslužili sve kolegije i imaju verificirane sve obveze u indeksu, ali polažu ispite i/ili izrađuju završni ili diplomski rad – pojam apsolvanti odnosi se isključivo na studente dodiplomskog studija

a) SVEUČILIŠNI STUDIJ

Način studiranja	I. godina		II. godina		III. godina		IV. godina		APSOLVENTI		SVI	
	M	Ž	M	Ž	M	Ž	M	Ž	M	Ž	M	Ž
red*	289	59	84	34	118	18	85	0	0	0	0	0
red**	200	41	134	34	168	71	88	0	0	0	0	0
izvanredni	156	40	177	38	215	194	53	247	0	0	0	0
Ukupno	645	140	785	106	501	332	88	420	0	0	0	1.372
												334
												1.706

Fakultet prometnih znanosti u ak. god. 2012./2013. nije imao upisanih studenata ni apslovenata na integriranom sveučilišnom preddiplomskom i diplomskom sveučilišnom studiju

Način studiranja	I. godina		II. godina		APSOLVENTI		SVI	
	M	Ž	M	Ž	M	Ž	M	Ž
red*	114	43	157	71	25	96	0	0
red**	8	1	9	64	28	92	0	0
izvanredni	54	10	64	49	10	59	0	0
Ukupno	176	54	230	184	63	247	0	0
							360	117
							477	253

Fakultet prometnih znanosti u ak. god. 2012./2013. nije imao upisanih studenata ni apslovenata na zajedničkom sveučilišnom studiju

Fakultet prometnih znanosti u ak. god. 2012./2013. nije imao upisanih studenata ni apslovenata na združenom sveučilišnom studiju

b) STRUČNI STUDIJ

Način studiranja	I. godina		II. godina		III. godina		APSOLVENTI		SVI	
	M	Ž	M	Ž	M	Ž	M	Ž	M	Ž
red*	0	0	0	0	0	0	0	0	0	0
red**	0	0	0	0	0	0	0	0	0	0
izvanredni	0	0	0	0	0	0	0	0	221	68
Ukupno	0	0	0	0	0	0	0	0	221	68
									221	68
									289	289

c) DODIPLOMSKI STUDIJI

DODIPLOMSKI STUDIJI	Način studiranja	IV. godina		V. godina		VI. godina		APSOLVENTI		SVI**	
		M	Ž	M	Ž	M	Ž	M	Ž	M	Ž
		Ukp.	Ukp.	Ukp.	Ukp.	Ukp.	Ukp.	Ukp.	Ukp.	Ukp.	Ukp.
	red*	0	0	0	0	0	0	0	0	0	0
	red**	0	0	0	0	0	0	0	0	0	0
	izvanredni	0	0	0	0	0	0	462	125	587	462
	Ukupno	0	0	0	0	0	0	462	125	587	462

*slušali nastavu po dodiplomskom programu u ak.god. 2012./2013.

Tablica 1.a. - Ukupan broj studenata i apsolventata na svim studijima Fakulteta prometnih znanosti Sveučilišta u Zagrebu

SVEUČILIŠTE U ZAGREBU	Način studiranja	APSOLVENTI		SVI**	
		M	Ž	M	Ž
	red*	0	0	625	179
	red**	0	0	477	121
	izvanredni	683	193	1.313	344
	Ukupno	683	193	2.415	644

**studiji; (a) sveučilišni + (b) stručni + (c) dodiplomski

Tablica 1.b. Broj apsolventata po studijima Fakulteta prometnih znanosti Sveučilišta u Zagrebu

Studenti stručnog studija upisani su po predloznom programu. Nositelji studija je Tehničko veleučilište, izvođač Fakultet prometnih znanosti.

SVEUČILIŠTE U ZAGREBU	Način studiranja	SVEUČILIŠNI STUDIJI														
		PREDDIPLOMSKI			INTEGRIRANI			DIPLOMSKI			ZAJEDNIČKI			ZDRUŽENI		
		M	Ž	Ukp.	M	Ž	Ukp.	M	Ž	Ukp.	M	Ž	Ukp.	M	Ž	Ukp.
	red*	0	0	0	0	0	0	0	0	0	0	0	0	0	0	0
	red**	0	0	0	0	0	0	0	0	0	0	0	0	0	0	0
	izvanredni	0	0	0	0	0	0	0	0	0	0	0	0	0	0	0
	Ukupno	0	0	0	0	0	0	0	0	0	0	0	0	0	0	0

**studiji; (a) sveučilišni + (b) stručni + (c) dodiplomski

Tablica 1.c. Broj studenata po studijima Fakulteta prometnih znanosti Sveučilišta u Zagrebu

SVEUČILIŠTE U ZAGREBU	Način studiranja	SVEUČILIŠNI STUDIJI																							
		PREDDIPLOMSKI			INTEGRIRANI			DIPLOMSKI			ZAJEDNIČKI			ZDRUŽENI			STRUČNI STUDIJI			DODIPLOMSKI STUDIJI			SVEUKUPNO**		
		M	Ž	Ukp.	M	Ž	Ukp.	M	Ž	Ukp.	M	Ž	Ukp.	M	Ž	Ukp.	M	Ž	Ukp.	M	Ž	Ukp.	M	Ž	Ukp.
	red*	440	111	551	0	0	0	185	68	253	0	0	0	0	0	0	0	0	0	0	0	0	0	0	0
	red**	405	92	497	0	0	0	72	29	101	0	0	0	0	0	0	0	0	0	0	0	0	0	0	0
	izvanredni	527	131	658	0	0	0	103	20	123	0	0	0	0	0	0	0	0	0	221	68	289	462	125	587
	Ukupno	1.372	334	1.706	0	0	0	360	117	477	0	0	0	0	0	0	0	0	0	221	68	289	462	125	587

**studiji; (a) sveučilišni + (b) stručni + (c) dodiplomski

Tablica 2. Upisani studenti - ponavljači - SVI na svim studijima Fakulteta prometnih znanosti Sveučilišta u Zagrebu

Napomena: Pod **ukupno*** podrazumijevaju se svi upisani studenti bez absolventata.*Ponavljači = studenti koji nisu stekli dovoljno ECTS bodova za upis više godine te su upisani na semestar koji pripada toj godini studija.*

	Način studiranja	I. godina		II. godina		III. godina		IV. godina		SVEUKUPNO	
		ukupno*	ponavljači	ukupno*	ponavljači	ukupno*	ponavljači	ukupno*	ponavljači	ukupno*	ponavljači
PREDDIPLOMSKI STUDIJ	red*	348	0	118	4	85	3	0	0	551	7
	red**	241	187	168	74	88	31	0	0	497	292
	izvanredni	196	106	215	130	247	163	0	0	658	399
UKUPNO		785	293	501	208	420	197	0	0	1.706	698

Fakultet prometnih znanosti u ak. god. 2012./2013. nije imao upisanih studenata - ponavljača - na integriranom sveučilišnom preddiplomskom i diplomskom sveučilišnom studiju

	Način studiranja	II. godina		SVEUKUPNO	
		ukupno*	ponavljači	ukupno*	ponavljači
DIPLOMSKI STUDIJ	red*	157	0	96	1
	red**	9	7	92	66
	izvanredni	64	12	59	35
UKUPNO		230	19	247	102

Fakultet prometnih znanosti u ak. god. 2012./2013. nije imao upisanih studenata - ponavljača - na zajedničkom sveučilišnom studiju
Fakultet prometnih znanosti u ak. god. 2012./2013. nije imao upisanih studenata - ponavljača - na združenom sveučilišnom studijub) **STRUČNI STUDIJ**

Fakultet prometnih znanosti u ak. god. 2012./2013. nije imao upisanih studenata - ponavljača - na stručnom studiju

c) **DODIPLOMSKI STUDIJ**

Fakultet prometnih znanosti u ak. god. 2012./2013. nije imao upisanih studenata - ponavljača - na dodiplomskom studiju

Tablica 2.a. Broj studenata i ponavljača po studijima Fakulteta prometnih znanosti Sveučilišta u Zagrebu

SVEUČILIŠTE U ZAGREBU	Način studiranja	SVEUČILIŠNI STUDIJ															
		PREDDIPLOMSKI		INTEGRIRANI		DIPLOMSKI		ZAJEDNIČKI		ZDRUŽENI		STRUČNI		DODIPLOMSKI		SVEUKUPNO**	
		ukupno	ponavljači	ukupno	ponavljači	ukupno	ponavljači	ukupno	ponavljači	ukupno	ponavljači	ukupno	ponavljači	ukupno	ponavljači	studenata	ponavljača
FAKULTET PROMETNIH ZNANOSTI	red*	551	7	0	0	253	1	0	0	0	0	0	0	0	804	8	
	red**	497	292	0	0	101	73	0	0	0	0	0	0	0	598	365	
	izvanredni	658	399	0	0	123	47	0	0	0	0	0	0	0	781	446	
UKUPNO		1.706	698	0	0	477	121	0	0	0	0	0	0	0	2.183	819	

**studiji; (a) sveučilišni + (b) stručni + (c) dodiplomski

Tablica 3. Upisani studenti prema posebnim uvjetima - Fakultet prometnih znanosti Sveučilišta u Zagrebu

Napomena: Podaci se odnose na stanje na dan 1. listopada 2012. za upisane studente i apsolvante.

PREDDIPLOMSKI	I. godina	II. godina	III. godina	IV. godina	Apsolvanti	Ukupno
studenti s invaliditetom s oštećenjem većim od 60%	1	1	1	0	0	3
Na temelju čl. 53. Zakona o pravima hrvatskih branitelja iz domovinskog rata	5	2	9	0	0	16
Na temelju čl. 48.b Zakona vojnih i civilnih invalida iz domovinskog rata	0	2	0	0	0	2
Hrvatska dijaspora	0	0	0	0	0	0
UKUPNO	6	5	10	0	0	21

Fakultet prometnih znanosti u ak. god. 2012./13. nije imao upisanih studenata prema posebnim uvjetima na integriranom preddiplomskom i diplomskom sveučilišnom studiju

DIPLOMSKI	I. godina	II. godina	Apsolvanti	Ukupno
studenti s invaliditetom s oštećenjem većim od 60%	0	1	0	1
Na temelju čl. 53. Zakona o pravima hrvatskih branitelja iz domovinskog rata	0	0	0	0
Na temelju čl. 48.b Zakona vojnih i civilnih invalida iz domovinskog rata	0	0	0	0
Hrvatska dijaspora	0	0	0	0
UKUPNO	0	1	0	1

Fakultet prometnih znanosti u ak. god. 2012./13. nije imao upisanih studenata prema posebnim uvjetima na zajedničkom sveučilišnom studiju
Fakultet prometnih znanosti u ak. god. 2012./13. nije imao upisanih studenata prema posebnim uvjetima na združenom sveučilišnom studijub) **STRUČNI STUDIJ**

Fakultet prometnih znanosti u ak. god. 2012./13. nije imao upisanih studenata prema posebnim uvjetima na stručnom studiju

c) DODIPLOMSKI STUDIJI

DODIPLOMSKI SVEUČILIŠNI	IV. godina	V. godina	VI. godina	Apsolventi	Ukupno
studenti s invaliditetom s oštećenjem većim od 60%	0	0	0	0	0
Na temelju čl. 53. Zakona o pravima hrvatskih branitelja iz domovinskog rata	0	0	0	45	45
Na temelju čl. 48.b Zakona vojnih i civilnih invalida iz domovinskog rata	0	0	0	0	0
Hrvatska dijaspora	0	0	0	0	0
UKUPNO	0	0	0	45	45

*slušali nastavu po dodiplomskom programu u ak.god. 2012./2013.

Tablica 3.a. Ukupan broj studenata i apsolvenata upisanih prema posebnim uvjetima na svim studijima Fakulteta prometnih znanosti Sveučilišta u Zagrebu

POSEBNI UVJETI UPISA	SVEUČILIŠNI STUDIJ					DODIPLOMSKI STUDIJ	STRUČNI STUDIJ	APSOLVENTI	SVEUKUPNO**
	PREDDIPL.	INTEGRIRANI	DIPLOMSKI	ZAJEDNIČKI	ZDRUŽENI				
studenti s invaliditetom s oštećenjem većim od 60%	3	0	1	0	0	0	0	0	4
Na temelju čl. 53. Zakona o pravima hrvatskih branitelja iz domovinskog rata	16	0	0	0	0	45	0	45	61
Na temelju čl. 48.b Zakona vojnih i civilnih invalida iz domovinskog rata	2	0	0	0	0	0	0	0	2
Hrvatska dijaspora	0	0	0	0	0	0	0	0	0
UKUPNO	21	0	1	0	0	45	0	45	67

**studiji: (a) sveučilišni + (b) stručni + (c) dodiplomski

Tablica 4. Studenti SVI - položili završni (ZI) odnosno diplomski ispit (DI) - Fakultet prometnih znanosti Sveučilišta u Zagrebu

NAZIV STUDIJA***	M	Ž	Ukupno
SVEUČILIŠNI PREDDIPLOMSKI STUDIJ			
Sveučilišni preddiplomski studij - Cestovni promet	44	11	55
Sveučilišni preddiplomski studij - Vodni promet	3	2	5
Sveučilišni preddiplomski studij - Željeznički promet	14	2	16
Sveučilišni preddiplomski studij - Gradski promet	10	2	12
Sveučilišni preddiplomski studij - Poštanski promet	4	1	5
Sveučilišni preddiplomski studij - Informacijsko komunikacijski promet	27	9	36
Sveučilišni preddiplomski studij - Zračni promet	6	3	9
Sveučilišni preddiplomski studij - Aeronautika - kontrola leta	2	0	2
Sveučilišni preddiplomski studij - Aeronautika - civilni piloti	9	2	11
Sveučilišni preddiplomski studij - Aeronautika - vojni piloti	2	0	2
Sveučilišni preddiplomski studij - Inteligentni transportni sustavi	7	0	7
Sveučilišni preddiplomski studij - Logistika	21	16	37
SVEUČILIŠNI DIPLOMSKI STUDIJ			
Sveučilišni Diplomski Studij - Cestovni Promet	42	7	49
Sveučilišni Diplomski Studij - Vodni Promet	5	0	5
Sveučilišni Diplomski Studij - Željeznički Promet	9	0	9
Sveučilišni Diplomski Studij - Gradski Promet	1	2	3
Sveučilišni Diplomski Studij - Poštanski Promet	1	2	3
Sveučilišni Diplomski Studij - Informacijsko Komunikacijski Promet	27	7	34
Sveučilišni Diplomski Studij - Zračni Promet	13	7	20
Sveučilišni Diplomski Studij - Inteligentni Transportni Sustavi	8	1	9
Sveučilišni Diplomski Studij - Logistika	21	8	29
Sveučilišni Diplomski Studij - Aeronautika	3	5	8
DODIPLOMSKI SVEUČILIŠNI STUDIJ			0
Dodiplomski Sveučilišni Studij - Cestovni Smjer	65	12	77
Dodiplomski Sveučilišni Studij - Vodni Smjer	19	3	22
Dodiplomski Sveučilišni Studij - Željeznički Smjer	12	3	15
Dodiplomski Sveučilišni Studij - Poštanski I Telekomunikacijski Smjer	57	19	76
Dodiplomski Sveučilišni Studij - Aeroprometni Smjer	20	14	34
STRUČNI STUDIJ			
Stručni Studij - Cestovni Smjer	34	5	39
Stručni Studij - Cestovni Smjer, Usmjerenje Osposobljavanje Vozača	0	0	0
Stručni Studij - Vodni Smjer	8	1	9
Stručni Studij - Željeznički Smjer, Usmjerenje Tehnologija	4	1	5
Stručni Studij - Željeznički Smjer, Usmjerenje Signalna Tehnika	0	0	0
Stručni Studij - Pit Smjer, Usmjerenje Poštansko	5	3	8
Stručni Studij - Pit Smjer, Usmjerenje Telekomunikacijsko	23	4	27
Stručni Studij - Aeroprometni Smjer	4	7	11
Stručni Studij - Aeroprometni Smjer - Kontrola Leta	3	0	3
UKUPNO	533	159	692

***Naziv prema dopusnici za rad izdanog od strane Ministarstva znanosti, obrazovanja i športa

Tablica 4.a. Studenti SVI - položili završni (ZI) odnosno diplomski ispit (DI) - sumarno po studijima Fakulteta prometnih znanosti Sveučilišta u Zagrebu

VRSTA STUDIJA	M	Ž	Ukupno
Sveučilišni preddiplomski studij	149	48	197
Sveučilišni integrirani preddiplomski i diplomski studij	0	0	0
Sveučilišni diplomski studij	130	39	169
Zajednički studij	0	0	0
Združeni studij	0	0	0
Stručni studij	81	21	102
Dodiplomski sveučilišni studij	173	51	224
UKUPNO	533	159	692

II. PODACI PREMA ODSJECIMA, SMJEROVIMA I STUDIJIMA

Napomena: Podaci o upisanim studentima i apsolutnim odnose se na stanje na dan 1. listopada 2012., uključujući ponavljajuće, upisane prema posebnim uvjetima te strane studente, odnosno na stanje 30. rujna 2013. za one koji su završili ili diplomirali.

Tablica 5. Preddiplomski studij Fakulteta prometnih znanosti Sveučilišta u Zagrebu - upisani studenti, apsolutni i studenti koji su završili studij

Odsjek-Studij-Smjer	I. godina	II. godina	III. godina	IV. godina	Apsolutni	Završili studij
Promet	558	366	0	0	0	0
Cestovni Promet	0	0	121	0	0	55
Vodni Promet	0	0	7	0	0	5
Željeznički Promet	0	0	25	0	0	16
Gradski Promet	0	0	16	0	0	12
Poštanski Promet	0	0	13	0	0	6
Informacijsko Komunikacijski Promet	0	0	81	0	0	36
Zračni Promet	0	0	31	0	0	9
Inteligentni Transportni Sustavi i Logistika	164	98	0	0	0	0
Inteligentni Transportni Sustavi	0	0	16	0	0	7
Logistika	0	0	48	0	0	37
AN- Kontrola Leta	26	11	7	0	0	2
AN- Civilni Pilot	33	21	21	0	0	11
AN- Vojni Pilot	5	6	4	0	0	2
UKUPNO	786	502	390	0	0	198

Tablica 6. Integrirani preddiplomski i diplomski studij Fakulteta prometnih znanosti Sveučilišta u Zagrebu - upisani studenti, apsolutni i studenti koji su završili studij

Fakultet prometnih znanosti u ak. god. 2012./13. nije imao upisanih studenata, apsolutnata i studenata koji su završili studij na integriranom preddiplomskom i diplomskom studiju

Tablica 7. Diplomski studij Fakulteta prometnih znanosti Sveučilišta u Zagrebu - upisani studenti, apsolutni i studenti koji su završili studij

Odsjek-Studij-Smjer	I. godina	II. godina	Apsolutni	Diplomirali
Cestovni Promet	76	60	0	49
Vodni Promet	6	6	0	5
Željeznički Promet	16	13	0	9
Gradski Promet	6	7	0	3
Poštanski Promet	3	4	0	3
Informacijsko Komunikacijski Promet	40	54	0	34
Zračni Promet	20	33	0	20
Inteligentni Transportni Sustavi	4	10	0	9
Logistika	41	49	0	29
Aeronautika	18	11	0	8
UKUPNO	230	247	0	169

(Tablica 8. Zajednički studij Fakulteta prometnih znanosti Sveučilišta u Zagrebu - upisani studenti, apsolvanti i studenti koji su završili studij)
Fakultet prometnih znanosti u ak. god. 2012./13. nije imao upisanih studenata, apsolvanih i studenata koji su završili studij na zajedničkom studiju
(Tablica 9. Zdručeni studij Fakulteta prometnih znanosti Sveučilišta u Zagrebu - upisani studenti, apsolvanti i studenti koji su završili studij)
Fakultet prometnih znanosti u ak. god. 2012./13. nije imao upisanih studenata, apsolvanih i studenata koji su završili studij na združenom studiju

Tablica 10. Stručni studij Fakulteta prometnih znanosti Sveučilišta u Zagrebu - upisani studenti, apsolvanti i studenti koji su završili studij

Odsjek-Studij-Smjernik	I. godina	II. godina	III. godina	Apsolvanti	Završili studij
Cestovni Smjernik	0	0	0	0	38
Vodni Smjernik	0	0	0	0	9
Željeznički Smjernik - Usmjerenje Tehnologija	0	0	0	0	5
Željeznički Smjernik - Usmjerenje Signalna Tehnika	0	0	0	0	0
P I T Smjernik - Usmjerenje Telekomunikacijsko	0	0	0	0	27
P I T Smjernik - Usmjerenje Poštansko	0	0	0	0	8
Aeroprometni Smjernik	0	0	0	0	11
Aeronautika - Kontrola Leta	0	0	0	0	3
Aeronautika - Civilni Pilot	0	0	0	0	0
UKUPNO	0	0	0	0	101

Tablica 11. Dodiplomski studij Fakulteta prometnih znanosti Sveučilišta u Zagrebu - upisani studenti, apsolvanti i studenti koji su završili studij

Odsjek-Studij-Smjernik	IV. godina	V. godina	VI. godina	Apsolvanti	Diplomirali
Cestovni Smjernik	0	0	0	0	77
Vodni Smjernik	0	0	0	0	22
Željeznički Smjernik	0	0	0	0	16
Poštanski I Telekomunikacijski Smjernik	0	0	0	0	76
Aeroprometni Smjernik	0	0	0	0	33
UKUPNO	0	0	0	0	224

*služali nastavu po dodiplomskom programu u ak. god. 2012./2013.

III. STRANI STUDENTI

Napomena: Podaci o upisanim stranim studentima i apsolventima odnose se na stanje na dan 1. listopada 2012.
 Strani studenti = studenti koji nisu državljanin Republike Hrvatske, a upisani su na cjeloviti studijski program, izvan programa studentske razmjene.
 Apsoventi = studenti koji su ostvarili sve kolegije i imaju verificirane sve obveze u indeksu, ali položili ispite ili izradili završni ili diplomski rad - pojam apsoventi odnosi se isključivo na studente dodiplomskog studija

Tablica 12. Strani studenti Fakulteta prometnih znanosti Sveučilišta u Zagrebu - upisani i apsoventi

STUDIJ	I. godina		II. godina		III. godina		IV. godina		V. godina		VI. godina		UKUPNO		
	M	Z	M	Z	M	Z	M	Z	M	Z	M	Z	M	Z	
Sveučilišni preddiplomski studij	3	1	4	1	1	1	2	0	0	0	0	0	5	2	7
Sveučilišni integrirani preddiplomski i diplomski studij			0				0						0	0	0
Sveučilišni diplomski studij	1		1	1			0						1	1	2
Zajednički studij			0				0						0	0	0
Združeni studij			0				0						0	0	0
Stručni studij			0				0						0	0	0
Dodiplomski studij*			0				0						0	0	0
UKUPNO	4	1	5	1	1	1	2	0	0	0	0	0	6	3	9

* slušali nastavu po dodiplomskom programu u ak. god. 2012./2013.

Tablica 13. Strani studenti Fakulteta prometnih znanosti Sveučilišta u Zagrebu - prema prebivalištu (zemlja/država iz koje dolaze)

STUDIJ	I. god.	zemlja / država	II. god.	zemlja / država	III. god.	zemlja / država	IV. god.	zemlja / država	V. god.	zemlja / država	VI. god.	zemlja / država	Apsolventi	zemlja / država	Ukup. stranih studenata	Ukup. po zemljama
Sveučilišni preddiplomski studij	4	Makedonija-1, Madarska-1, Albanija-1, Bosna i Hercegovina-1	1	Makedonija-1	2	Makedonija-2									7	Makedonija-4, Madarska-1, Albanija-1, Bosna i Hercegovina-1
Sveučilišni integrirani preddiplomski i diplomski studij															0	
Sveučilišni diplomski studij	1	Sirijska Arapska Republika-1	1	Makedonija-1											2	Sirijska Arapska Republika-1, Makedonija-1
Zajednički studij															0	
Združeni studij															0	
Stručni studij															0	
Dodiplomski studij*															0	
UKUPNO	5	R Makedonija-1, R Madarska-1, R Albanija-1, Bosna i Hercegovina-1, Sirijska Arapska Republika-1	2	Makedonija-2	2	Makedonija-2	0	0	0	0	0	0	0	0	9	R Makedonija-5, R Madarska-1, R Albanija-1, Bosna i Hercegovina-1, Sirijska Arapska Republika-1

* slušali nastavu po dodiplomskom programu u ak. god. 2012./2013.

Tablica 14. Strani studenti Fakulteta prometnih znanosti Sveučilišta u Zagrebu - položili završni (Z) odnosno diplomski ispit (DI) Fakulteta prometnih znanosti u ak. godini 2012./13. nije imao studenata koji su položili završni (Z) odnosno diplomski ispit (DI)

IV. POSLJEDIPLOMSKI STUDIJI

a) specijalistički

Tablica 15. Poslijediplomski specijalistički studij Fakulteta prometnih znanosti Sveučilišta u Zagrebu - SVI (upisi poslije 1. 10. 2003.)

Naziv poslijediplomskog specijalističkog studija	I. godina				II. godina				Završilo studij
	M		Ž.		M		Ž.		
	Ukupno	Usp.	Ukupno	Usp.	Ukupno	Usp.	Ukupno	Usp.	
Gradski Promet	4	1	1	30	1	31	1	1	
Transportna Logistika I Menadžment	7	1	1	35	3	38	2	2	
Intermodalni Transport	0	0	0	13	1	14	0	0	
UKUPNO	11	2	2	78	5	83	3	3	

Stanje na dan 30. rujna 2013.

(Tablica 16. Poslijediplomski specijalistički studij Fakulteta prometnih znanosti Sveučilišta u Zagrebu - strani studenti (upisi poslije 1. 10. 2003.))
Fakultet prometnih znanosti u ak. god. 2012./13. nije imao stranih studenata na poslijediplomskom specijalističkom studiju

b) magistarski - mr. sc. (stari program)

Tablica 17. Poslijediplomski studij Fakulteta prometnih znanosti Sveučilišta u Zagrebu - magistarski - mr. sc. - SVI (upisi prije 1. 10. 2003., stari program)

Fakultet prometnih znanosti u ak. god. 2012./13. nije imao studente na poslijediplomskom studiju

Naziv poslijediplomskog studija	Vrsta poslijedipl. studija	Broj polaznika												Brojnost magistarskih radova						
		I. godina				II. godina				III. godina				Ukupno						
		M		Ž.		M		Ž.		M		Ž.		M		Ž.				
		Usp.	Ukup.	Usp.	Ukup.	Usp.	Ukup.	Usp.	Ukup.	Usp.	Ukup.	Usp.	Ukup.	M	Ž.	Ukup.				
Tehnčko-Tehološki Sustavi u Prometu i Transportu	znanstveni		0		0		0		0		0		0		0		0	40	6	46
Tehnčko-Tehološki Sustavi u Prometu i Transportu	stručni		0		0		0		0		0		0		0		0	8	1	9
Ukupno	znanstveni	0	0	0	0	0	0	0	0	0	0	0	0	0	0	0	0	40	6	46
Ukupno	umjetnički	0	0	0	0	0	0	0	0	0	0	0	0	0	0	0	0	0	0	0
Ukupno	stručni	0	0	0	0	0	0	0	0	0	0	0	0	0	0	0	0	8	1	9
Sveukupno	poslijediplomski	0	0	0	0	0	0	0	0	0	0	0	0	0	0	0	0	48	7	55

Magistrirali, stanje na dan 30. rujna 2013.

(Tablica 18. Poslijediplomski studij Fakulteta prometnih znanosti Sveučilišta u Zagrebu - magistarski - mr. sc. - strani studenti (upisi prije 1. 10. 2003., stari program))
Fakultet prometnih znanosti u ak. god. 2012./13. nije imao stranih studenata na poslijediplomskom studiju

c) doktorski

Napomena: upisuje se stanje na dan 1. listopada 2012. za upisane polaznike, te 30. rujna 2013. za sve ostale podatke.

Tablica 19. Broj prijavljenih tema doktorskih radova

Naziv poslijediplomskog doktorskog studija	I. godina			II. godina			III. godina			Ukupno		
	M	Ž	Ukp.	M	Ž	Ukp.	M	Ž	Ukp.	M	Ž	Ukp.
Tehnološki sustavi u prometu i transportu			0	11	0	11			0	11	0	11
UKUPNO	0	0	0	11	0	11	0	0	0	11	0	11

Tablica 20. Broj prihvaćenih prijava tema doktorskih radova

Naziv poslijediplomskog doktorskog studija	I. godina			II. godina			III. godina			Ukupno		
	M	Ž	Ukp.	M	Ž	Ukp.	M	Ž	Ukp.	M	Ž	Ukp.
Tehnološki sustavi u prometu i transportu			0			0	6	1	7	6	1	7
UKUPNO	0	0	0	0	0	0	6	1	7	6	1	7

Tablica 21.a. Broj doktorskih radova predanih na ocjenu

Naziv poslijediplomskog doktorskog studija	I. godina			II. godina			III. godina			Ukupno		
	M	Ž	Ukp.	M	Ž	Ukp.	M	Ž	Ukp.	M	Ž	Ukp.
Tehnološki sustavi u prometu i transportu			0			0	6	4	10	6	4	10
UKUPNO	0	0	0	0	0	0	6	4	10	6	4	10

Tablica 21.b. Broj obranjenih doktorskih radova

Naziv poslijediplomskog doktorskog studija	Znanstveno područje rada	Znanstveno polje rada	Broj obranjenih doktorskih radova		
			M	Ž	Ukp.
Tehnološki sustavi u prometu i transportu	područje tehničkih znanosti	Tehnologija prometa i transport	5	4	9
UKUPNO			5	4	9

(Tablica 21.c. Broj obranjenih doktorskih radova izvan doktorskog studija)

Fakultet prometnih znanosti u ak. god. 2012./13. nije imao obranjenih doktorskih radova izvan doktorskog studija

Tablica 22.a. Broj polaznika doktorskog studija

Naziv doktorskog studija	I. godina			II. godina			III. godina			Ukupno		
	M	Ž	Ukp.	M	Ž	Ukp.	M	Ž	Ukp.	M	Ž	Ukp.
Tehnološki sustavi u prometu i transportu	19	3	22	21	3	24	152	22	174	192	28	220
UKUPNO	19	3	22	21	3	24	152	22	174	192	28	220

Tablica 22.b. Broj inozemnih doktoranada na sastavnici

Naziv poslijediplomskog doktorskog studija	I. godina			II. godina			III. godina			Ukupno		
	M	Ž	Ukp.	M	Ž	Ukp.	M	Ž	Ukp.	M	Ž	Ukp.
Tehnološki sustavi u prometu i transportu			0	1	0	1	3	0	3	4	0	4
UKUPNO	0	0	0	1	0	1	3	0	3	4	0	4

(Tablica 23. Broj doktoranada koji su proveli najmanje 3 mjeseca na usavršavanju izvan RH)

Fakultet prometnih znanosti u ak. god. 2012./2013. nije imao doktoranada koji su proveli najmanje 3 mjeseca na usavršavanju izvan RH

(Tablica 24. Broj doktora znanosti koji su nakon doktorskog studija na usavršavanju izvan RH proveli bez prekida najmanje 6 mjeseci)

Fakultet prometnih znanosti u ak. god. 2012./2013. nije imao doktora znanosti na usavršavanju izvan RH bez prekida najmanje 6 mjeseci

(Tablica 25. Broj postdoktoranada na sastavnici)

Fakultet prometnih znanosti u ak. god. 2012./2013. nije imao postdoktoranada

(Tablica 26. Broj postdoktoranada iz inozemstva koji su na sastavnici proveli bez prekida najmanje 6 mjeseci)

Fakultet prometnih znanosti u ak. god. 2012./2013. nije imao postdoktoranada

(Tablica 27. Broj doktoriranih znanstvenih novaka)

Fakultet prometnih znanosti u ak. god. 2012./2013. nije imao doktoriranih znanstvenih novaka

(Tablica 28. Broj doktorata dodijeljenih inozemnim studentima)

Fakultet prometnih znanosti u ak. god. 2012./2013. nije imao dodijeljenih inozemnih doktorata

(Tablica 29. Broj pokrenutih međunarodnih dvojnih doktorata (cotutelle de these))

Fakultet prometnih znanosti u ak. god. 2012./2013. nije imao pokrenutih dvojnih doktorata

(Tablica 30. Broj završenih međunarodnih dvojnih doktorata (cotutelle de these))

Fakultet prometnih znanosti u ak. god. 2012./2013. nije imao završenih međunarodnih dvojnih doktorata

V. NASTAVNO OSOBLJE I OSTALI DJELATNICI

Tablica 31. Nastavnici, suradnici u nastavi i ostali djelatnici - SVI na Fakultetu prometnih znanosti Sveučilišta u Zagrebu

Legenda: PV = puno radno vrijeme, NV = nepuno radno vrijeme, KO = kumulativni radni odnos, FZ = financiranje zaposlenika, FVS = financiranje vanjskih suradnika

Redni broj	Zvanje / naziv radnog mjesta	MUSKARCI						ŽENE						SVEUKUPNO														
		PV		NV		KO		FZ		FVS		PV		NV		KO		FZ		FVS								
		broj izvršitelja	% radnog vremena*	broj izvršitelja	% radnog vremena*	broj izvršitelja	% radnog vremena*	Ukupno zaposlenici	Državni proracun	Vlastita sredstva	Ukupno zaposlenici	Državni proracun	Vlastita sredstva	Ukupno zaposlenici	Državni proracun	Vlastita sredstva	Ukupno zaposlenici	Državni proracun	Vlastita sredstva	Ukupno zaposlenici	Državni proracun	Vlastita sredstva						
I.	NASTAVNICI I SURADNICI U NASTAVI	86	3	3x50%	0	89	89	0	49	49	0	37	37	0	4	4	0	123	3	3x50%	0	126	126	0	53	53	0	
II.	Znanstveno-nastavna zvanja	36	3	3x50%	0	39	39	0	11	11	0	15	15	0	0	0	0	51	3	3x50%	0	54	54	0	11	11	0	
1.	Redoviti profesor/i	9	1	1x50%		10	10	4	4	4	3	3	3	3	3	3	3	12	1	1x50%	0	13	13	0	4	4	0	
2.	Redoviti profesor/p	5				5	5				1	1	1	1	1	1	1	6	0		0	6	6	0	0	0	0	
3.	Izvanredni profesor	12	1	1x50%		13	13	2	2	3	3	3	3	3	3	3	3	15	1	1x50%	0	16	16	0	2	2	0	
4.	Docent	10	1	1x50%		11	11	5	5	8	8	8	8	8	8	8	8	18	1	1x50%	0	19	19	0	5	5	0	
II.	Nastavna zvanja	10	0		0	10	10	0	6	6	0	6	6	0	0	0	0	16	0		0	16	16	0	6	6	0	
5.	Profesori visoke škole					0	0					0	0					0	0		0	0	0	0	0	0	0	
6.	Viši predavač	7				7	7	2	2	2	2	2	2	2	2	2	2	9	0		0	9	9	0	2	2	0	
7.	Predavač	3				3	3	4	4	4	4	4	4	4	4	4	4	7	0		0	7	7	0	4	4	0	
8.	Viši lektor					0	0					0	0					0	0		0	0	0	0	0	0	0	
9.	Lektor					0	0					0	0					0	0		0	0	0	0	0	0	0	
10.	Viši umjetnički suradnik (viši korepetitor)					0	0					0	0					0	0		0	0	0	0	0	0	0	
11.	Umjetnički suradnik (korepetitor)					0	0					0	0					0	0		0	0	0	0	0	0	0	
III.	Suradnička zvanja	32	0		0	32	32	0	9	9	0	14	14	0	0	0	0	46	0		0	46	46	0	10	10	0	
12.	Viši asistent	8				8	8	1	1	2	2	2	2	2	2	2	2	10	0		0	10	10	0	1	1	0	
13.	Asistent	24				24	24	8	8	12	12	12	12	12	12	12	12	36	0		0	36	36	0	9	9	0	
IV.	Stručna zvanja (u znan. i vis. obrazovanju)	0	0		0	0	0	0	22	22	0	0	0	0	0	0	0	0	0		0	0	0	0	0	25	25	0
14.	Stručni savjetnik					0	0					0	0					0	0		0	0	0	0	0	0	0	
15.	Viši stručni suradnik					0	0					0	0					0	0		0	0	0	0	0	0	0	
16.	Stručni suradnik					0	0		22	22		0	0					3	3		0	3	3	0	0	0	0	
IV.	Znanstvena zvanja	0	0		0	0	0	0	1	1	0	0	0	0	0	0	0	0	0		0	0	0	0	0	1	1	
17.	Znanstveni savjetnik					0	0					0	0					0	0		0	0	0	0	0	0	0	
18.	Viši znanstveni suradnik					0	0		1	1		0	0					0	0		0	0	0	0	0	1	1	
19.	Znanstveni suradnik					0	0					0	0					0	0		0	0	0	0	0	0	0	
IV.	Znanstveni novaci	8	0		0	8	8	0	0	0	2	2	2	2	2	2	2	10	0		0	10	10	0	0	0	0	
20.	Znanstveni novak - viši asistent					0	0					0	0					0	0		0	0	0	0	0	0	0	
21.	Znanstveni novak - asistent	8				8	8			2	2	2	2	2	2	2	2	10	0		0	10	10	0	0	0	0	
II.	OSTALI ZAPOSLENICI U NASTAVI	10	0		0	10	9	1	0	0	1	0	1	0	0	0	0	11	0		0	11	10	1	0	0	0	
22.	Radno mjesto I. vrste - knjižničarski savjetnik					0	0					0	0					0	0		0	0	0	0	0	0	0	
23.	Radno mjesto I. vrste - viši knjižničar					0	0					0	0					0	0		0	0	0	0	0	0	0	
24.	Radno mjesto I. vrste - diplomirani knjižničar					0	0					0	0					0	0		0	0	0	0	0	0	0	
25.	Radno mjesto II. vrste - knjižničar					0	0			1	1	1	1	1	1	1	1	1	0			1	1	0	0	0	0	
26.	Radno mjesto III. vrste - pomoćni knjižničar					0	0					0	0					0	0		0	0	0	0	0	0	0	
27.	Radno mjesto II. vrste - viši tehničar	6				6	6	6	6	6	6	6	6	6	6	6	6	6	6	0		6	6	0	0	0	0	
28.	Radno mjesto II. vrste - viši laborant					0	0					0	0					0	0		0	0	0	0	0	0	0	
29.	Radno mjesto III. vrste - tehnički suradnik	4				4	3	1				0	0					4	0		0	4	3	1	0	0	0	
30.	Radno mjesto III. vrste - laborant					0	0					0	0					0	0		0	0	0	0	0	0	0	
I. - II.	UKUPNO	96	3	3x50%	0	99	98	1	49	49	0	38	38	0	4	4	0	134	3	3x50%	0	137	136	1	53	53	0	

Redni broj	Zvanje / naziv radnog mjesta	MUŠKARCI						ŽENE						SVEUKUPNO																									
		PV		NV		KO		FZ		FVS		PV		NV		KO		FZ		FVS																			
		broj izvršitelja	% radnog vremena*	broj izvršitelja	% radnog vremena*	broj izvršitelja	% radnog vremena*	Ukupno zaposlenici	Državni proračun	Vlastita sredstva	Ukp. vanjski suradnici	Državni proračun	Vlastita sredstva	Ukupno zaposlenici	Državni proračun	Vlastita sredstva	Ukupno zaposlenici	Državni proračun	Vlastita sredstva	Ukupno zaposlenici	Državni proračun	Vlastita sredstva																	
III.	SLUŽBENICI I NAMJEŠTENICI**	1	2	28	3	38	4+1+2+3	5	6	7	8	9	10	11	11a	12	12a	13+10+11+12	14	15	16	17	18	19+1+10	20+2+11	20a+2a+11a	21+3+12	21a+3a+12a	22+19+20+21	23	24	25+7+16	26	27					
III.	Službenici	11	0	0	11	13	3	0	0	0	0	0	36	35	1	0	0	0	0	0	0	0	0	0	0	0	0	0	0	0	0	0	0	0	0	0			
31.	Položaj I. vrste	3			3	3							0												3														
32.	Položaj II. vrste	2			2	2							5												7														
33.	Položaj III. vrste												0												0														
34.	Radna mjesta I. vrste	3			3	2	1						7												3														
35.	Radna mjesta II. vrste	1			1	1							8												8														
36.	Radna mjesta III. vrste	2			2	1	1						8												10														
III.	Namještenici	5	0	0	5	4	1	0	0	0	0	0	16	0	0	0	0	0	0	0	0	0	0	0	21	0	0	0	0	0	0	0	0	0	0	0	0	0	
37.	Položaj II. vrste												0												0														
38.	Položaj III. vrste												0												0														
39.	Radna mjesta II. vrste												0												0														
40.	Radna mjesta III. vrste	5			5	4	1						1											6															
41.	Radna mjesta IV. vrste												15											15															
III-IV.	SVEUKUPNO	112	3	3x50%	0	115	111	4	49	49	0	74	0	0	0	0	0	0	0	0	0	0	0	186	3	3x50%	0	189	184	5	53	53	0	0	0	0	0	0	

Napomena:

- a) Puno radno vrijeme: iznosi 40 sati tjedno. Poslovi zaposlenika u nastavi u okviru 40 satnog radnog vremena normirani su u Kolektivnom ugovoru za znanost i visokobrazovanje NN 142/2010.
b) Nepuno radno vrijeme: svako kraće od punog radnog vremena.

c) Kumulativni radni odnos: rad u nepunom radnom vremenu kod dva ili više poslodavaca.

*Podaci za nepuno radno vrijeme i kumulativni radni odnos upisuju se na sljedeći način:

npr. ako je br. izvršitelja "4", u stupac % radnog vremena ne upisujete broj 4, već raspodjelu, npr.: "1x80%, 2x50%, 1x20%"; na taj način ispunjavaju se i ćelije pod SVEUKUPNO!

**Sukladno Uredbi o nazivima radnih mjesta i koeficijentima složenosti poslova u javnim službama (Narodne novine, br.38/2001., 112/2001., 62/2002., 156/2002., 162/2003., 39/2005., 82/2005., 133/2005., 30/2006., 118/2006., 22/2007., 124/2011., 142/2012., 98/2012., 77/2012., 112/2012., 25/2013., 72/2013., 151/2013., 9/2014.)

d) Podaci za financiranje zaposlenika (FZ) popunjavaju se tako da brojke upisane za Državni proračun i za Vlastita sredstva, kada se zbroje, odgovaraju broju kojeg se upisali pod Ukupno zaposlenici.

Podaci za financiranje vanjskih suradnika (FVS) popunjavaju se tako da brojke upisane za Državni proračun i za Vlastita sredstva, kada se zbroje, odgovaraju broju kojeg se upisali pod Ukupno vanjski suradnici.

(Tablica 32. Strani nastavnici i istraživači koji su trenutno zaposleni u RH - Fakultet prometnih znanosti Sveučilišta u Zagrebu)

Fakultet prometnih znanosti u ak. god. 2012./2013. nije imao strane nastavnike i istraživače koji su trenutno zaposleni u RH.

VI. OSTALI PODATCI

Tablica 33. Istraživačka djelatnost - Fakultet prometnih znanosti Sveučilišta u Zagrebu

a) Projekti

	Broj projekata (ukupno)	Tip projekata		Broj osoba uključenih u projekte (iz sastavnice)
		Znanstveno istraživački	Stručni	
Nacionalni projekti				
Z - projekti	12	12	0	105
NZZ	0	0	0	0
UKF	0	0	0	0
TEST	0	0	0	0
BICRO - RAZUM, TEHCRO, VENCRO, IRCRO, KONCRO	0	0	0	0
Ostali programi	0	0	0	0
Ostali projekti financirani iz proračuna	0	0	0	0
UKUPNO	12	12	0	105
Međunarodni projekti				
FP7	1	1	0	31
IPA	1	1	0	6
COST	0	0	0	0
EUREKA	0	0	0	0
TEMPUS	0	0	0	0
Ostali programi Europske unije	0	0	0	0
ESF	0	0	0	0
NIH	0	0	0	0
Bilateralni projekti (MZOŠ)	0	0	0	0
Multilateralni projekti (MZOŠ)	0	0	0	0
Ostali programi	0	0	0	0
UKUPNO	2	2	0	37
Projekti s gospodarstvom				
Nacionalni projekti	19	0	19	n/a
Međunarodni projekti	0	0	0	0
UKUPNO	19	0	19	0

b) Patenti

Fakultet prometnih znanosti u ak. god. 2012./13. nije imao patente u istraživačkoj djelatnosti

FAKULTET STROJARSTVA I BRODOGRADNJE

DEKAN: dr. sc. Ivan Juraga, redoviti profesor

PRODEKAN ZA ZNANSTVENOISTRAŽIVAČKI RAD I SURADNJU S GOSPODARSTVOM: dr. sc.

Zdravko Virag, redoviti profesor

PRODEKANICA ZA NASTAVU: dr. sc. Ivanka Boras, redovita profesorica

PRODEKAN ZA POSLOVANJE I ORGANIZACIJU: dr. sc. Toma Udiljak, redoviti profesor

TAJNICA: Blaženka Ščap, dipl. iur.

Sveučilišni studiji

U skladu s novim nastavnim planovima i programima usklađenima sa Zakonom o znanstvenoj djelatnosti i visokom obrazovanju na Fakultet se ak. god. 2012./2013. upisala deseta generacija studenata u 1. godinu studija; ukupno je upisano 429 studenata. Na diplomski studij upisao se 231 student.

U izvještajnom razdoblju na Fakultetu se provodila nastava ovih sveučilišnih preddiplomskih i diplomskih studija: *Strojarstvo*, *Brodogradnja* i *Zrakoplovstvo*.

Na Fakultetu djeluje Povjerenstvo za e-učenje koje aktivno promiče izradu e-kolegija. Na temelju Pravilnika o dodjeli nagrade za najbolji e-kolegij raspisuje se natječaj i godišnje dodjeljuje nagrada za najbolji e-kolegij. Ukupno se na 139 kolegija preddiplomskih studija i 100 kolegija diplomskih studija dio nastavnog procesa provodi e-učenjem.

Dodiplomski studiji

U izvještajnoj ak. god. sveučilišne dodiplomske studije završila su 34 diplomirana inženjera strojarstva, 5 diplomiranih inženjera brodogradnje i 5 diplomiranih inženjera zrakoplovstva - ukupno 44 diplomirana inženjera. Također je završeno izvođenje nastave na dodiplomskim studijima.

Sveučilišni preddiplomski studiji

Sveučilišni preddiplomski studiji *Strojarstvo*, *Brodogradnja* i *Zrakoplovstvo* traju sedam semestara (3,5 god.). Završetkom tih studija studenti stječu najmanje 210 ECTS bodova.

Prva godina studija zajednička je za sva tri studija. Druga godina studija uključuje odabir jednog od devet ponuđenih smjerova na studiju *Strojarstvo*: konstrukcijski smjer, procesno-energetski smjer, proizvodno inženjerstvo, brodstrojarstvo, inženjersko modeliranje i računalne simulacije, računalno inženjerstvo, industrijsko inženjerstvo i menadžment, inženjerstvo materijala, mehatronika i robotika. Studiji *Brodogradnja* i *Zrakoplovno inženjerstvo* nemaju smjerova.

Na trećoj godini preddiplomskog studija studenti imaju mogućnost odabira još užeg područja interesa - odabirom usmjerenja.

Završetkom preddiplomskih studija stječe se naziv *prvostupnik inženjer strojarstva*, *prvostupnik inženjer brodogradnje* te *prvostupnik inženjer zrakoplovnog inženjerstva*. U ak. god. 2012./2013. sveučilišne preddiplomske studije završio je 251 prvostupnik inženjer strojarstva, 11 prvostupnika inženjera brodogradnje i 9 prvostupnika inženjera zrakoplovnog inženjerstva, ukupno njih 271.

Sveučilišni diplomski studiji

Sveučilišni diplomski studiji *Strojarstvo*, *Brodogradnja* i *Zrakoplovstvo* traju tri semestra (1,5 god). Završetkom tih studija studenti stječu najmanje 90 ECTS bodova i naziv *magistar inženjer strojarstva*, *magistar inženjer brodogradnje* te *magistar inženjer zrakoplovnog inženjerstva*.

Sveučilišne diplomske studije završila su 154 magistra inženjera strojarstva, 9 magistara inženjera brodogradnje i 7 magistara inženjera zrakoplovnog inženjerstva, ukupno njih 170.

Poslijediplomsko obrazovanje

Na Fakultetu je organiziran i izvodi se poslijediplomski studij ustrojen na načelima Bolonjske deklaracije. Organiziran je poslijediplomski studij za znanstveno usavršavanje - doktorski studij, te poslijediplomski studij za stručno usavršavanje - specijalistički studij.

Doktorski studij traje šest semestara i u šestom semestru prijavljuje se tema doktorskog rada. Znanstveno polje strojarstvo zastupljeno je u studiju sa šest smjerova: procesno-energetski, teorija konstrukcija, robotika i automatizacija, materijali, strojarske tehnologije te industrijsko inženjerstvo i menadžment, a znanstveno polje brodogradnje zastupljeno je smjerom brodogradnja i pomorska tehnika. Smjer doktorskog studija student odabire prilikom upisa na studij.

Specijalistički studij traje dva semestra i u drugom semestru prijavljuje se tema završnog rada. Stjecanje zvanja specijalista moguće je iz sedam područja: industrijsko inženjerstvo i menadžment, inženjerstvo materijala, mehanički proračun konstrukcija, montaža i pakiranje, napredne proizvodne tehnologije, polimerijsko inženjerstvo i pomorske konstrukcije.

Poslijediplomski specijalistički studij upisalo je ukupno 11 polaznika. Studij je završilo 6 polaznika.

Dokorati znanosti

U izvještajnoj ak. god. doktorski studij upisalo je 27 polaznika: doktoriralo je njih 9, od toga 8 iz znanstvenog polja strojarstva i 1 iz znanstvenog polja brodogradnje.

Znanstvena djelatnost

Tijekom ak. god. 2012./2013. istraživačka je aktivnost obuhvatila rad:

- na 48 znanstvenoistraživačkih projekata koji se financiraju sredstvima MZOS-a
- na 6 znanstvenoistraživačkih projekata koji se financiraju sredstvima HrZZ
- na 17 znanstvenoistraživačkih projekata koja se financiraju sredstvima potpore Sveučilišta
- na 3 tehnologijska projekta i
- na 1 istraživačko-razvojnem projektu.

Međunarodna suradnja

U tijeku je rad na 18 međunarodnih projekata, od toga je na 4 IPA projekta nositelj FSB, na 4 IPA projekta je partner, kao i na 9 projekata koje financira Europska unija (FP7, CIP IEE, CIP ECO). Također se provodi i veći broj međunarodnih znanstvenoistraživačkih i stručnih projekata za naručitelje Europe i svijeta. Prijavljena su i prihvaćena još 4 EU projekta; početak njihova financiranja očekuje se tijekom 2014. godine. U postupku je prijava još nekoliko međunarodnih projekata.

Uspješno se odvija međunarodna suradnja u okviru međusveučilišne razmjene i neposrednih kontakata nastavnika Fakulteta. Razmjena nastavnika kao i istraživanja na zajedničkim projektima odvija se u suradnji sa sljedećim sveučilištima: Technische Universität Berlin, Deutschland; Technische Universität München, Deutschland; Ruhr Universität Bochum, Deutschland; The University of Birmingham, United Kingdom; University College Swansea, United Kingdom; University of Glasgow, Scotland; Technische Universität Wien, Österreich; Budapest University of Technology and Economics, Hungary; Univerza v Ljubljani, Slovenija; Univerza v Mariboru, Slovenija; Helsinki University of Technology, Finland; Royal Institute of Technology, Stockholm, Sweden.

Nakladnička i knjižnična djelatnost

U ak. god. 2012./2013. objavljena su 2 nova naslova nastavne literature i 8 ponovljenih. Knjižnica Fakulteta aktivno sudjeluje u izgradnji knjižničnog sustava Sveučilišta u Zagrebu.

I. STUDENTI - SVI

Tablica 1. Upisani studenti i apsolvanti - SVI na svim studijima Fakulteta strojarstva i brodogradnje Sveučilišta u Zagrebu

Napomena: Podaci o upisanim studentima i apsolvantima odnose se na stanje na dan 1. listopada 2012., uključujući ponavljake, studente upisane prema posebnim uvjetima, strane studente i apsolvante.

Legenda: M= muškarci, Ž= žene, red* = redoviti studenti koji studiraju uz potporu Ministarstva, red** = redoviti studenti koji snose dio troškova studija, Ukp.= Ukupno

Redoviti izvanredni studenti= definirani prema pravilniku o studiranju sastavnice ili prema Sveučilišnom pravilniku o studiranju ako na sastavnici takav pravilnik ne postoji

Apsolvanti= studenti koji su odslušali sve kolegije i imaju verificirane sve obveze u indeksu, ali polažu završni ili izradni završni ili diplomski rad - pojam apsolvanti odnosi se isključivo na studente dodiplomskog studija

a) SVEUČILIŠNI STUDIJ

Način studiranja	I. godina			II. godina			III. godina			IV. godina			SVI				
	M	Ž	Ukp.	M	Ž	Ukp.	M	Ž	Ukp.	M	Ž	Ukp.	M	Ž	Ukp.		
PREDDIPLOMSKI STUDIJ	596	73	669	434	60	494	290	31	321	136	19	155	0	0	1.456	183	1.639
red**	35	4	39	17	1	18	25	8	33	48	8	56	0	0	125	21	146
izvanredni	0	0	0	0	0	0	0	0	0	0	0	0	0	0	0	0	0
Ukupno	631	77	708	451	61	512	315	39	354	184	27	211	0	0	1.581	204	1.785

Fakultet strojarstva i brodogradnje u ak. god. 2012./2013. nije imao upisanih studenata ni apslovenata na integriranom sveučilišnom prediplomskom i diplomskom sveučilišnom studiju

Način studiranja	I. godina			II. godina			APSOLVENTI			SVI		
	M	Ž	Ukp.	M	Ž	Ukp.	M	Ž	Ukp.	M	Ž	Ukp.
DIPLOMSKI STUDIJ	320	44	364	145	26	171	0	0	0	465	70	535
red**	7	1	8	14	0	14	0	0	0	21	1	22
izvanredni	0	0	0	0	0	0	0	0	0	0	0	0
Ukupno	327	45	372	159	26	185	0	0	0	486	71	557

Fakultet strojarstva i brodogradnje u ak. god. 2012./2013. nije imao upisanih studenata ni apslovenata na zajedničkom i združenom sveučilišnom studiju

b) STRUČNI STUDIJ

Fakultet strojarstva i brodogradnje u ak. god. 2012./2013. nije imao upisanih studenata ni apslovenata na stručnom studiju.

c) DODIPLOMSKI STUDIJ

Fakultet strojarstva i brodogradnje u ak. god. 2012./2013. nije imao upisanih studenata ni apslovenata na dodiplomskom studiju

Tablica 1.a. - Ukupan broj studenata i apslovenata na svim studijima Fakulteta strojarstva i brodogradnje Sveučilišta u Zagrebu

Način studiranja	APSOLVENTI			SVI**		
	M	Ž	Ukp.	M	Ž	Ukp.
SVEUČILIŠTE U ZAGREBU	0	0	0	1.921	253	2.174
FAKULTET STROJARSTVA I BRODOGRADNJE	0	0	0	146	22	168
Ukupno	0	0	0	2.067	275	2.342

**studiji; (a) sveučilišni + (b) stručni + (c) dodiplomski

(Tablica 1.b. Broj apslovenata po studijima Fakulteta strojarstva i brodogradnje Sveučilišta u Zagrebu)

Fakultet strojarstva i brodogradnje u ak. god. 2012./2013. nije imao apslovenata.

Tablica 1.c. Broj studenata po studijima Fakulteta strojarstva i brodogradnje Sveučilišta u Zagrebu

Način studiranja	SVEUČILIŠNI STUDIJ																										
	PREDDIPLOMSKI			INTEGRIRANI			DIPLOMSKI			ZAJEDNIČKI			ZDRUŽENI			STRUČNI STUDIJ			DODIPLOMSKI STUDIJ			SVEUKUPNO**					
	M	Ž	Ukp.	M	Ž	Ukp.	M	Ž	Ukp.	M	Ž	Ukp.	M	Ž	Ukp.	M	Ž	Ukp.	M	Ž	Ukp.	M	Ž	Ukp.			
FAKULTET STROJARSTVA I BRODOGRADNJE	1.456	183	1.639	0	0	0	465	70	535	0	0	0	0	0	0	0	0	0	0	0	0	0	0	0	1.921	253	2.174
red**	125	21	146	0	0	0	21	1	22	0	0	0	0	0	0	0	0	0	0	0	0	0	0	0	146	22	168
izvanredni	0	0	0	0	0	0	0	0	0	0	0	0	0	0	0	0	0	0	0	0	0	0	0	0	0	0	0
Ukupno	1.581	204	1.785	0	0	0	486	71	557	0	0	0	0	0	0	0	0	0	0	0	0	0	0	0	2.067	275	2.342

**studiji; (a) sveučilišni + (b) stručni + (c) dodiplomski

Tablica 2. Upisani studenti - ponavljači - SVI na svim studijima Fakulteta strojarstva i brodogradnje Sveučilišta u Zagrebu

Napomena: Pod **ukupno*** podrazumijevaju se svi upisani studenti bez apsolviranja.*Ponavljači = studenti koji nisu stekli dovoljno ECTS bodova za upis više godine te su upisani na semestar koji pripada toj godini studija.*a) **SVEUČILIŠNI STUDIJ**

PREDDIPLOMSKI STUDIJ	Način studiranja red**	I. godina		II. godina		III. godina		IV. godina		SVEUKUPNO	
		ukupno*	ponavljači	ukupno*	ponavljači	ukupno*	ponavljači	ukupno*	ponavljači	ukupno*	ponavljači
	red**	669	240	494	173	321	83	155	7	1.639	503
	red**	39	38	18	14	33	20	56	24	146	96
	izvanredni	0	0	0	0	0	0	0	0	0	0
	UKUPNO	708	278	512	187	354	103	211	31	1.785	599

Fakultet strojarstva i brodogradnje u ak. god. 2012./2013. nije imao upisanih studenata - ponavljača - na integriranom sveučilišnom preddiplomskom i diplomskom sveučilišnom studiju

DIPLOMSKI STUDIJ	Način studiranja red*	I. godina		II. godina		SVEUKUPNO	
		ukupno*	ponavljači	ukupno*	ponavljači	ukupno*	ponavljači
	red*	364	133	171	23	535	156
	red**	8	7	14	14	22	21
	izvanredni	0	0	0	0	0	0
	UKUPNO	372	140	185	37	557	177

Fakultet strojarstva i brodogradnje u ak. god. 2012./2013. nije imao upisanih studenata - ponavljača - na zajedničkom i združenom sveučilišnom studiju

b) **STRUČNI STUDIJ**

Fakultet strojarstva i brodogradnje u ak. god. 2012./2013. nije imao upisanih studenata - ponavljača - na stručnom studiju

c) **DODIPLOMSKI STUDIJ**

Fakultet strojarstva i brodogradnje u ak. god. 2012./2013. nije imao upisanih studenata - ponavljača - na dodiplomskom studiju

Tablica 2.a. Broj studenata i ponavljača po studijima Fakulteta strojarstva i brodogradnje Sveučilišta u Zagrebu

SVEUČILIŠTE U ZAGREBU	Način studiranja red**	SVEUČILIŠNI STUDIJ																						
		PREDDIPLOMSKI			INTEGRIRANI			DIPLOMSKI			ZDRUŽENI			STRUČNI			DODIPLOMSKI			SVEUKUPNO**				
		ukupno	ponavljači	red**	ukupno	ponavljači	red**	ukupno	ponavljači	red**	ukupno	ponavljači	red**	ukupno	ponavljači	red**	ukupno	ponavljači	red**	ukupno	ponavljači	red**		
FAKULTET STROJARSTVA I BRODOGRADNJE		1.639	503	0	0	535	156	0	0	0	0	0	0	0	0	0	0	0	0	0	0	0	2.174	659
	red**	146	96	0	0	22	21	0	0	0	0	0	0	0	0	0	0	0	0	0	0	0	168	117
	izvanredni	0	0	0	0	0	0	0	0	0	0	0	0	0	0	0	0	0	0	0	0	0	0	0
	UKUPNO	1.785	599	0	0	557	177	0	0	0	0	0	0	0	0	0	0	0	0	0	0	2.342	776	

**studiji; (a) sveučilišni + (b) stručni + (c) dodiplomski

Tablica 3. Upisani studenti prema posebnim uvjetima – Fakultet strojarstva i brodogradnje Sveučilišta u Zagrebu

Napomena: Podaci se odnose na stanje na dan 1. listopada 2012. za upisane studente i apsolvante.

a) SVEUČILIŠNI STUDIJ

PREDDIPLOMSKI	I. godina	II. godina	III. godina	IV. godina	Apsolventi	Ukupno
studenti s invaliditetom s oštećenjem većim od 60%	1	1	0	0		2
Na temelju čl. 53. Zakona o pravima hrvatskih branitelja iz domovinskog rata	1	1	0	0		2
Na temelju čl. 48.b Zakona vojnih i civilnih invalida iz domovinskog rata	0	0	0	0		0
Hrvatska dijaspora	0	0	0	0		0
UKUPNO	2	2	0	0	0	4

Fakultet strojarstva i brodogradnje u ak. god. 2012./2013. nije imao upisanih studenata prema posebnim uvjetima na integriranom preddiplomskom i diplomskom, zajedničkom i združenom sveučilišnom studiju.

b) STRUČNI STUDIJ

Fakultet strojarstva i brodogradnje u ak. god. 2012./2013. nije imao upisanih studenata prema posebnim uvjetima na stručnom studiju.

c) DODIPLOMSKI STUDIJ

Fakultet strojarstva i brodogradnje u ak. god. 2012./2013. nije imao upisanih studenata prema posebnim uvjetima na dodiplomskom studiju.

Tablica 3.a. Ukupan broj studenata i apsolvana upisanih prema posebnim uvjetima na svim studijima Fakultet strojarstva i brodogradnje Sveučilišta u Zagrebu

POSEBNI UVJETI UPISA	PREDDIPL.	SVEUČILIŠNI STUDIJ					STRUČNI STUDIJ	DODIPLOMSKI STUDIJ	APSOLVENTI	SVEUKUPNO**
		INTEGRIRANI	DIPLOMSKI	ZAJEDNIČKI	ZDRUŽENI					
studenti s invaliditetom s oštećenjem većim od 60%	2	0	0	0	0	0	0	0	2	
Na temelju čl. 53. Zakona o pravima hrvatskih branitelja iz domovinskog rata	2	0	0	0	0	0	0	0	2	
Na temelju čl. 48.b Zakona vojnih i civilnih invalida iz domovinskog rata	0	0	0	0	0	0	0	0	0	
Hrvatska dijaspora	0	0	0	0	0	0	0	0	0	
UKUPNO	4	0	0	0	0	0	0	0	4	

**studiji: (a) sveučilišni + (b) stručni + (c) dodiplomski

Tablica 4. Studenti SVI - položili završni (ZI) odnosno diplomski ispit (DI) - Fakultet strojarstva i brodogradnje Sveučilišta u Zagrebu

NAZIV STUDIJA***	M	Ž	Ukupno
Sveučilišni preddiplomski studij strojarstva	224	27	251
Sveučilišni preddiplomski studij brodogradnje	7	4	11
Sveučilišni preddiplomski studij zrakoplovstva	8	1	9
Sveučilišni diplomski studij strojarstva	134	20	154
Sveučilišni diplomski studij brodogradnje	7	2	9
Sveučilišni diplomski studij zrakoplovstva	6	1	7
Dodiplomski sveučilišni studij strojarstva	30	4	34
Dodiplomski sveučilišni studij brodogradnje	4	1	5
Dodiplomski sveučilišni studij zrakoplovstva	4	1	5
UKUPNO	424	61	485

***Naziv prema dopusnici za rad izdanoj od strane Ministarstva znanosti, obrazovanja i športa

Tablica 4.a. Studenti SVI - položili završni (ZI) odnosno diplomski ispit (DI) - sumarno po studijima Fakulteta strojarstva i brodogradnje Sveučilišta u Zagrebu

VRSTA STUDIJA	M	Ž	Ukupno
Sveučilišni preddiplomski studij	239	32	271
Sveučilišni integrirani preddiplomski i diplomski studij	0	0	0
Sveučilišni diplomski studij	147	23	170
Zajednički studij	0	0	0
Združeni studij	0	0	0
Stručni studij	0	0	0
Dodiplomski sveučilišni studij	38	6	44
UKUPNO	424	61	485

II. PODACI PREMA ODSJECIMA, SMJEROVIMA I STUDIJIMA

Napomena: Podaci o upisanim studentima i apsolviranim odnose se na stanje na dan 1. listopada 2012., uključujući ponovljače, upisane prema posebnim uvjetima te strane studente, odnosno na stanje 30. rujna 2013. za one koji su završili ili diplomirali.

Tablica 5. Prediplomski studij Fakultet strojarstva i brodogradnje Sveučilišta u Zagrebu - upisani studenti, apsolvirani i studenti koji su završili studij

Odsjek-Studij-Smjer	I. godina	II. godina	III. godina	IV. godina	Apsolvirani	Završili studij
Strojarstvo	567					
Brodogradnja	99	13	15	9		11
Zrakoplovstvo	42	21	12	5		9
Strojarstvo-Konstruktivski		126	95	40		61
Strojarstvo-Procesno-energetski		100	52	37		50
Strojarstvo-Proizvodno inženjerstvo		89	60	47		51
Strojarstvo-Brodostrojarški		1	2	0		1
Strojarstvo-Inženjersko modeliranje i računalne simulacije		19	9	6		7
Strojarstvo-Računalno inženjerstvo		21	19	9		8
Strojarstvo-Industrijsko inženjerstvo i menadžment		50	28	21		32
Strojarstvo-Inženjerstvo materijala		29	29	15		19
Strojarstvo-mehatronika i robotika		43	33	22		22
UKUPNO	708	512	354	211	0	271

Tablica 6. Integrirani prediplomski i diplomski studij Fakulteta strojarstva i brodogradnje Sveučilišta u Zagrebu - upisani studenti, apsolvirani i studenti koji su završili studij

Fakultet strojarstva i brodogradnje u ak. god. 2012./2013. nije izvodio integrirani prediplomski i diplomski studij

Tablica 7. Diplomski studij Fakultet strojarstva i brodogradnje Sveučilišta u Zagrebu - upisani studenti, apsolvirani i studenti koji su završili studij

Odsjek-Studij-Smjer	I. godina	II. godina	Apsolvirani	Diplomirali
Brodogradnja	19	7		9
Zrakoplovstvo	16	7		7
Strojarstvo-Konstruktivski	82	43		39
Strojarstvo-Procesno-energetski	67	21		18
Strojarstvo-Proizvodno inženjerstvo	79	20		23
Strojarstvo-Brodostrojarški	3	1		1
Strojarstvo-Inženjersko modeliranje i računalne simulacije	5	2		3
Strojarstvo-Računalno inženjerstvo	8	20		18
Strojarstvo-Industrijsko inženjerstvo i menadžment	39	27		16
Strojarstvo-Inženjerstvo materijala	24	12		14
Strojarstvo-mehatronika i robotika	30	25		22
UKUPNO	372	185	0	170

Tablica 8. Zajednički studij Fakulteta strojarstva i brodogradnje Sveučilišta u Zagrebu - upisani studenti, apsolvirani i studenti koji su završili studij

Fakultet strojarstva i brodogradnje u ak. god. 2012./2013. nije izvodio zajednički studij.

Tablica 9. Zdrženi studij Fakulteta strojarstva i brodogradnje Sveučilišta u Zagrebu - upisani studenti, apsolvirani i studenti koji su završili studij

Fakultet strojarstva i brodogradnje u ak. god. 2012./2013. nije izvodio zdrženi studij.

Tablica 10. Stručni studij Fakulteta strojarstva i brodogradnje Sveučilišta u Zagrebu - upisani studenti, apsolvirani i studenti koji su završili studij

Fakultet strojarstva i brodogradnje u ak. god. 2012./2013. nije izvodio stručni studij.

Tablica 11. Dodiplomski studij Fakultet strojarstva i brodogradnje Sveučilišta u Zagrebu - upisani studenti, apsolvirani i studenti koji su završili studij

Odsjek-Studij-Smjer	IV. godina	V. godina	VI. godina	Apsolvirani	Diplomirali
Brodogradnja					5
Zrakoplovstvo					5
Strojarstvo-Konstruktivski					10
Strojarstvo-Procesno-energetski					8
Strojarstvo-Proizvodno smjer					16
Strojarstvo-Brodostrojarški					0
UKUPNO	0	0	0	0	44

*slušači nastave po dodiplomskom programu u ak. god. 2012./2013.

III. STRANI STUDENTI

Napomena: Podaci o upisanim stranim studentima i apsolventima odnose se na stanje na dan 1. listopada 2012.

Strani studenti = studenti koji nisu državljanji Republike Hrvatske, a upisani su na cjeloviti studijski program, izvan programa studentske razmjene.

Apsolventi = studenti koji su odsušali sve kolegije i imaju verificirane sve obveze u indeksu, ali polažu ispite ili izrađuju završni ili diplomski rad - pojam apsolventni odnosi se isključivo na studente dodiplomskog studija

Tablica 12. Strani studenti Fakultet strojarstva i brodogradnje Sveučilišta u Zagrebu - upisani i apsolventi

STUDIJ	I. godina		II. godina		III. godina		IV. godina		V. godina		VI. godina		Apsolventi		UKUPNO		
	M	Ž	M	Ž	M	Ž	M	Ž	M	Ž	M	Ž	M	Ž	M	Ž	
Sveučilišni preddiplomski studij	1		1	1	0		0		0		0		0		2	0	2
Sveučilišni integrirani preddiplomski i diplomski studij			0		0		0		0		0		0		0	0	0
Sveučilišni diplomski studij			0		0		0		0		0		0		0	0	0
Zajednički studij			0		0		0		0		0		0		0	0	0
Združeni studij			0		0		0		0		0		0		0	0	0
Stručni studij			0		0		0		0		0		0		0	0	0
Dodiplomski studij*			0		0		0		0		0		0		0	0	0
UKUPNO	1	0	1	1	0	0	0	0	0	0	0	0	0	0	2	0	2

* slušali nastavu po dodiplomskom programu u ak. god. 2012./2013.

Tablica 13. Strani studenti Fakultet strojarstva i brodogradnje Sveučilišta u Zagrebu - prema prebivalištu (zemlja/država iz koje dolaze)

STUDIJ	I. god.	zemlja / država		II. god.	zemlja / država		III. god.	zemlja / država		IV. god.	zemlja / država		V. god.	zemlja / država		VI. god.	zemlja / država		Apsolventi	zemlja / država	Ukp. stranih studenata	Ukp. po zemljama
		Austrija-1	Mauricijus-1		Austrija-1	Mauricijus-1		Austrija-1	Mauricijus-1		Austrija-1	Mauricijus-1		Austrija-1	Mauricijus-1		Austrija-1	Mauricijus-1				
Sveučilišni preddiplomski studij	1		Austrija-1	1		Mauricijus-1															2	Austrija-1, Mauricijus-1
Sveučilišni integrirani preddiplomski i diplomski studij																					0	
Sveučilišni diplomski studij																					0	
Zajednički studij																					0	
Združeni studij																					0	
Stručni studij																					0	
Dodiplomski studij*																					0	
UKUPNO	1	1	Austrija-1	1	1	Mauricijus-1	0	0	0	0	0	0	0	0	0	0	0	0	0	2	2	Austrija-1, Mauricijus-1

* slušali nastavu po dodiplomskom programu u ak. god. 2012./2013.

Tablica 14. Strani studenti Fakultet strojarstva i brodogradnje Sveučilišta u Zagrebu - položili završni (ZJ) odnosno diplomski ispit (DI) Fakultet strojarstva i brodogradnje u ak. god. 2012./2013. nije imao stranih studenata koji su položili završni odnosno diplomski ispit.

IV. POSLIJEDIPLOMSKI STUDIJI

a) specijalistički

Tablica 15. Poslijediplomski specijalistički studij Fakulteta strojarstva i brodogradnje Sveučilišta u Zagrebu - SVI (upisi poslije 1. 10. 2003.)

Naziv poslijediplomskog specijalističkog studija	I. godina			II. godina			Završilo studij
	M	Ž	Ukupno	M	Ž	Ukupno	
	Poslijediplomski specijalistički studij strojarstva i brodogradnje			0	0	0	
Industrijsko inženjerstvo i menadžment	7	0	7			0	
Inženjerstvo materijala	0	0	0			0	
Mehanički proračun konstrukcija	2	0	2			0	
Montaža i pakiranje	1	0	1			0	
Napredne proizvodne tehnologije	1	0	1			0	
Polimerijsko inženjerstvo	0	0	0			0	
Pomorske konstrukcije	0	0	0			0	
UKUPNO	11	0	11	0	0	0	6

Stanje na dan 30. rujna 2013.

Tablica 16. Poslijediplomski specijalistički studij Fakulteta strojarstva i brodogradnje Sveučilišta u Zagrebu - strani studenti (upisi poslije 1. 10. 2003.)

Poslijediplomski specijalistički studij Fakulteta strojarstva i brodogradnje u 2012./2013. nije imao upisanih stranih studenata.

b) magistarski - mr. sc. (stari program)

Tablica 17. Poslijediplomski studij Fakulteta strojarstva i brodogradnje Sveučilišta u Zagrebu - magistarski - mr. sc. - SVI (upisi prije 1. 10. 2003., stari program)

Poslijediplomski magistarski studij - mr. sc. (stari program) Fakulteta strojarstva i brodogradnje u 2012./2013. nije imao upisanih studenata.

Tablica 18. Poslijediplomski studij Fakulteta strojarstva i brodogradnje Sveučilišta u Zagrebu - magistarski - mr. sc. - strani studenti (upisi prije 1. 10. 2003., stari program)

Poslijediplomski studij Fakulteta strojarstva i brodogradnje- magistarski u 2012./2013. nije imao upisanih stranih studenata.

c) doktorski

Napomena: upisuje se stanje na dan 1. listopada 2012. za upisane polaznike, te 30. rujna 2013. za sve ostale podatke.

Tablica 19. Broj prijavljenih tema doktorskih radova

Naziv poslijediplomskog doktorskog studija	I. godina			II. godina			III. godina			Ukupno		
	M	Ž	Ukp.	M	Ž	Ukp.	M	Ž	Ukp.	M	Ž	Ukp.
Strojarstvo i brodogradnja	0	0	0	0	0	0	13	0	13	13	0	13
			0			0			0	0	0	0
UKUPNO	0	0	0	0	0	0	13	0	13	13	0	13

Tablica 20. Broj prihvaćenih prijava tema doktorskih radova

Naziv poslijediplomskog doktorskog studija	I. godina			II. godina			III. godina			Ukupno		
	M	Ž	Ukp.	M	Ž	Ukp.	M	Ž	Ukp.	M	Ž	Ukp.
Strojarstvo i brodogradnja	0	0	0	0	0	0	11	0	11	11	0	11
			0			0			0	0	0	0
UKUPNO	0	0	0	0	0	0	11	0	11	11	0	11

Tablica 21.a. Broj doktorskih radova predanih na ocjenu

Naziv poslijediplomskog doktorskog studija	I. godina			II. godina			III. godina			Ukupno		
	M	Ž	Ukp.	M	Ž	Ukp.	M	Ž	Ukp.	M	Ž	Ukp.
Strojarstvo i brodogradnja	0	0	0	0	0	0	8	1	9	8	1	9
			0			0			0	0	0	0
UKUPNO	0	0	0	0	0	0	8	1	9	8	1	9

Tablica 21.b. Broj obranjenih doktorskih radova

Naziv poslijediplomskog doktorskog studija	Znanstveno područje rada	Znanstveno polje rada	Broj obranjenih doktorskih radova		
			M	Ž	Ukp.
Strojarstvo i brodogradnja	područje tehničkih znanosti	strojarstvo	7	1	8
Strojarstvo i brodogradnja	područje tehničkih znanosti	brodogradnja	1	0	1
UKUPNO			8	1	9

(Tablica 21.c. Broj obranjenih doktorskih radova izvan doktorskog studija)

Fakultet strojarstva i brodogradnje od ak. god. 2012./2013. nema više izvan doktorskog studija.

Tablica 22.a. Broj polaznika doktorskog studija

Naziv doktorskog studija	I. godina			II. godina			III. godina			Ukupno		
	M	Ž	Ukp.	M	Ž	Ukp.	M	Ž	Ukp.	M	Ž	Ukp.
Strojarstvo i brodogradnja	26	1	27	13	4	17	7	1	8	46	6	52
			0			0			0	0	0	0
UKUPNO	26	1	27	13	4	17	7	1	8	46	6	52

(Tablica 22.b. Broj inozemnih doktoranada na sastavnici)

U ak. god. 2012./2013. nije bilo inozemnih doktoranada na FSB-u

Tablica 23. Broj doktoranada koji su proveli najmanje 3 mjeseca na usavršavanju izvan RH

Naziv poslijediplomskog doktorskog studija	Broj polaznika		
	M	Ž	Ukp.
Strojarstvo i brodogradnja	2	0	2
UKUPNO	2	0	2

(Tablica 24. Broj doktora znanosti koji su nakon doktorskog studija na usavršavanju izvan RH proveli bez prekida najmanje 6 mjeseci)

U ak. god. 2012./2013. nije bilo doktora znanosti na usavršavanju izvan RH duže od 6 mjeseci

Tablica 25. Broj postdoktoranada na sastavnici

Broj polaznika	M	Ž	Ukp.
	24	5	29
			0
UKUPNO	24	5	29

(Tablica 26. Broj postdoktoranada iz inozemstva koji su na sastavnici proveli bez prekida najmanje 6 mjeseci)
U ak. god. 2012./2013. nije bilo postdoktoranada iz inozemstva na usavršavanju na FSB-u najmanje 6 mjeseci

Tablica 27. Broj doktoriranih znanstvenih novaka

Naziv poslijediplomskog doktorskog studija	Znanstveno područje rada	Znanstveno polje rada	Broj polaznika		
			M	Ž	Ukp.
Poslijediplomski doktorski studij, smjerovi: Procesno-energetski smjer, Teorija konstrukcija, Robotika i automatizacija, Materijali, Strojarske tehnologije, Industrijsko inženjerstvo i menadžment, Brodogradnja i pomorska tehnika	područje tehničkih znanosti	strojarstvo	6	1	7
Poslijediplomski doktorski studij, smjerovi: Procesno-energetski smjer, Teorija konstrukcija, Robotika i automatizacija, Materijali, Strojarske tehnologije, Industrijsko inženjerstvo i menadžment, Brodogradnja i pomorska tehnika	područje tehničkih znanosti	brodogradnja	1	0	1
Poslijediplomski doktorski studij, smjerovi: Procesno-energetski smjer, Teorija konstrukcija, Robotika i automatizacija, Materijali, Strojarske tehnologije, Industrijsko inženjerstvo i menadžment, Brodogradnja i pomorska tehnika	područje tehničkih znanosti	temeljne tehničke znanosti	1	0	1
Poslijediplomski doktorski studij, smjerovi: Procesno-energetski smjer, Teorija konstrukcija, Robotika i automatizacija, Materijali, Strojarske tehnologije, Industrijsko inženjerstvo i menadžment, Brodogradnja i pomorska tehnika	područje tehničkih znanosti	zrakoplovstvo, raketne i svemirske tehnike	0	0	0
UKUPNO			8	1	9

(Tablica 28. Broj doktorata dodijeljenih inozemnim studentima)

U ak. god. 2012./2013. nije bilo doktorata dodijeljenih inozemnim studentima

(Tablica 29. Broj pokrenutih međunarodnih dvojnih doktorata (cotutelle de these))

U ak. god. 2012./2013. nije bilo pokrenutih međunarodnih dvojnih doktorata

(Tablica 30. Broj završenih međunarodnih dvojnih doktorata (cotutelle de these))

U ak. god. 2012./2013. nije bilo završenih međunarodnih dvojnih doktorata

Redni broj	Zvanje / naziv radnog mjesta	MUŠKARCI						ŽENE						SVEUKUPNO																														
		PV		NV		KO		FZ		FVS		PV		NV		KO		FZ		FVS																								
		broj izvršitelja	% radnog vremena*	broj izvršitelja	% radnog vremena*	broj izvršitelja	% radnog vremena*	Ukupno zaposlenici	Državni proračun	Vlastita sredstva	Ukp. vanjski suradnici	Državni proračun	Vlastita sredstva	Ukupno zaposlenici	Državni proračun	Vlastita sredstva	Ukp. vanjski suradnici	Državni proračun	Vlastita sredstva	Ukupno zaposlenici	Državni proračun	Vlastita sredstva																						
III.	SLUŽBENICI I NAMJEŠTENICI**	1	2	28	3	38	4+12+3	5	6	7	8	9	10	11	118	12	128	13+10+112	14	15	16	17	18	19+10	20+2+11	21+3+12	22+19+20+21	23	24	25+7+16	26	27												
III.	Službenici	19	0	0	19	17	2	2	2	2	2	2	2	2	2	2	2	2	2	2	2	2	2	2	2	2	2	2	2	2	2	2	2	2	2	2								
31.	Položaj I. vrste	2																																										
32.	Položaj II. vrste	2																																										
33.	Položaj III. vrste	8																																										
34.	Radna mjesta I. vrste	4																																										
35.	Radna mjesta II. vrste	1																																										
36.	Radna mjesta III. vrste	2																																										
III.	Namještenici	8	0	0	8	8	0	0	0	0	0	0	0	0	0	0	0	0	0	0	0	0	0	0	0	0	0	0	0	0	0	0	0	0	0	0	0							
37.	Položaj II. vrste																																											
38.	Položaj III. vrste																																											
39.	Radna mjesta II. vrste																																											
40.	Radna mjesta III. vrste	5																																										
41.	Radna mjesta IV. vrste	3																																										
L-III-III.	SVEUKUPNO	283	0	0	283	264	19	54	54	0	148	0	148	0		0	148	145	3	4	4	0	431	0	431	0	0	48	48	0	0	0	0	0	0	0	0	0	0	0	0	0	0	0

Napomena:

a) Puno radno vrijeme: iznosi 40 sati tjedno. Poslovi zaposlenika u nastavi u okviru 40 satnog radnog vremena normirani su u Kolektivnom ugovoru za znatnost i visoko obrazovanje NN 142/2010.

b) Nepuno radno vrijeme: svako kraće od punog radnog vremena.

c) Kumulativni radni odnos: rad u nepunom radnom vremenu kod dva ili više poslodavaca.

*Podatci za nepuno radno vrijeme i kumulativni radni odnos upisuju se na sljedeći način:

npr. ako je br. izvršitelja "4", u stupac % radnog vremena ne upisujete broj 4, već raspodjelu, npr.: "1x80%, 2x50%, 1x20%", na taj način ispunjavaju se i ćelije pod SVEUKUPNO!

**Sukladno Uredbi o nazivima radnih mjesta i koeficijentima složenosti poslova u javnim službama (Narodne novine, br.38/2001., 112/2001., 62/2002., 156/2002., 162/2003., 39/2005., 82/2005., 133/2005., 30/2006., 118/2006., 22/2007., 124/2011., 142/2012., 98/2012., 77/2012., 112/2012., 25/2013., 72/2013., 151/2013., 9/2014.)

d) Podatci za Financiranje zaposlenika (FZ) popunjavaju se tako da brojke upisane za Državni proračun i za Vlastita sredstva, kada se zbroje, odgovaraju broju kojeg ste upisali pod Ukupno zaposlenici.

Podatci za Financiranje vanjskih suradnika (FVS) popunjavaju se tako da brojke upisane za Državni proračun i za Vlastita sredstva, kada se zbroje, odgovaraju broju kojeg ste upisali pod Ukupno vanjski suradnici.

(Tablica 32. Strani nastavnici i istraživači koji su trenutno zaposleni u RH - Fakultet strojarstva i brodogradnje i Sveučilišta u Zagrebu)

Fakultet strojarstva i brodogradnje u ak.god. 2012/13 nije imao zaposlenih stranih nastavnika ni istraživača

VI. OSTALI PODATCI

Tablica 33. Istraživačka djelatnost - Fakultet strojarstva i brodogradnje Sveučilišta u Zagrebu

a) Projekti

	Broj projekata (ukupno)	Tip projekata		Broj osoba uključenih u projekte (iz sastavnice)
		Znanstveno istraživački	Stručni	
Nacionalni projekti				
Z - projekti	48	48		232
NZZ	6	6		28
UKF				
TEST	2		2	18
BICRO - RAZUM, TEHCRO, VENCRO, IRCRO, KONCRO	1		1	2
Ostali programi				
Ostali projekti financirani iz proračuna				
UKUPNO	57	54	3	280
Međunarodni projekti				
FP7	4	4		22
IPA	7	1	6	40
COST				
EUREKA	1		1	2
TEMPUS				
Ostali programi Europske unije	4		4	25
ESF				
NIH				
Bilateralni projekti (MZOŠ)	2	2		5
Multilateralni projekti (MZOŠ)				
Ostali programi				
UKUPNO	18	7	11	94
Projekti s gospodarstvom				
Nacionalni projekti	47		47	113
Međunarodni projekti	5	2	3	10
UKUPNO	52	2	50	123

b) Patenti

Fakultet strojarstva i brodogradnje u ak. god. 2012./2013. nije imao patente u istraživačkoj djelatnosti

GEODETSKI FAKULTET

DEKAN: dr. sc. Miodrag Roić, redoviti profesor

PRODEKAN ZA NASTAVU I STUDENTE: dr. sc. Dražen Tutić, docent

PRODEKAN ZA ZNANSTVENI RAD I MEĐUNARODNU SURADNJU: dr. sc. Tomislav Bašić, redoviti profesor

PRODEKAN ZA FINACIJE I POSLOVANJE: dr. sc. Siniša Mastelić-Ivić, redoviti profesor

TAJNICA: Sonja Marketić Pašić, dipl. iur.

Nastavna djelatnost

U ak. god. 2012./2013. na Geodetski fakultet upisali su se novi studenti na preddiplomskom, diplomskom i doktorskom studiju *Geodezija i geoinformatika*.

Izvedbeni planovi i nastavni programi za sve predmete i studije na internetskim su stranicama Fakulteta i stranicama ISVU-a.

Deset (10) najboljih studentica/studenata dobilo je Nagradu Geodetskog fakulteta, a Dekanovom nagradom nagrađeno je devet (9) studenata.

Fakultet je uspješno sudjelovao na 17. smotri Sveučilišta u Zagrebu održanoj od 15. do 17. studenoga 2012. Pripremljena je i objavljena knjižica *Vodič za studente I. godine Geodetskog fakulteta*.

Rad na Fakultetu organiziran je, u skladu sa Statutom iz 2008. godine, po katedrama kao temeljnim ustrojbenim jedinicama nastavnog, znanstvenog i istraživačkog rada:

- Katedra za analizu i obradu geodetskih mjerenja
- Katedra za državnu izmjeru
- Katedra za fotogrametriju i daljinska istraživanja
- Katedra za geoinformacije
- Katedra za geoinformatiku
- Katedra za hidrografiju
- Katedra za instrumentalnu tehniku
- Katedra za inženjersku geodeziju
- Katedra za kartografiju
- Katedra za matematiku i fiziku
- Katedra za organizacijsku teoriju i menadžment
- Katedra za satelitsku geodeziju
- Katedra za upravljanje prostornim informacijama
- Katedra za zemljomjerstvo te
- Opservatorij Hvar.

Zavodi su ustrojbene jedinice sastavljene od više katedri:

- Zavod za geometiku,
- Zavod za kartografiju i fotogrametriju te
- Zavod za primijenjenu geodeziju.

Dodiplomski studij

Na dodiplomskom sveučilišnom studiju *Geodezija* nastava se nije održavala prema starom programu, a studentima koji su imali to pravo, omogućeno je polaganje ispita. Diplomiralo je 47 studenata.

Preddiplomski studij

Fakultet izvodi preddiplomski sveučilišni studij u trajanju od šest (6) semestara. Završetkom toga studija stječe se akademski naziv *baccalaureus/a (prvostupnik/ca) inženjer/ka geodezije i geoinformatike*.

U izvještajnoj godini u I. godinu studija upisala se 101 studentica/student (uključujući i ponavljanje), 89 studentica/studenata u II. godinu studija (uključujući i ponavljanje) te 141 studentica/student u III. godinu studija (uključujući i ponavljanje). Preddiplomski studij završilo je 95 studentica/studenata položivši završni ispit.

Diplomski studij

Fakultet izvodi diplomski sveučilišni studij u trajanju od četiri (4) semestra. Završetkom studija stječe se akademski naziv *magistar/a inženjer/ka geodezije i geoinformatike*.

U izvještajnoj godini u I. godinu studija upisalo se 88 studentica/studenata: na usmjerenje geodezije 42 i na usmjerenje geoinformatike 46; u II. godinu upisalo se 95 studentica/studenata: na usmjerenje geodezije 42 i na usmjerenje geoinformatike 53. Diplomski studij završilo je 66 studentica/studenata.

Poslijediplomski studij

U ak. god. 2012./2013. nastava se održavala na poslijediplomskom sveučilišnom studiju *Geodezija i geoinformatika* (doktorskom studiju). U I. godinu toga studija upisalo se 10 studentica/studenata. Ukupno je na poslijediplomskom sveučilišnom studiju *Geodezija i geoinformatika* (doktorskom studiju) evidentirano 47 studentica/studenata.

Na studiju su u ak. god. 2012./2013. bila ponuđena 4 znanstvena projekta ugovorena s Ministarstvom znanosti, obrazovanja i sporta. Fakultet je uključen u 4 međunarodna projekta, 4 projekta FP7, 3 ostala projekta i 1 izdavački projekt.

Doktorirala su 2 pristupnika.

U izvještajnoj ak. god. nije bilo upisa u I. godinu poslijediplomskog specijalističkog sveučilišnog studija *Geodezija i geoinformatika*.

Završni specijalistički rad obranila su 2 pristupnika.

Znanstvena i stručna djelatnost

U znanstvenoistraživačkoj djelatnosti napravljeni su novi pomaci prema unaprjeđenju kvalitete i opsega tih djelatnosti.

Od 1. siječnja 2012. nastavljen je rad na znanstvenim projektima koje je nastavilo financirati Ministarstvo znanosti, obrazovanja i sporta:

- *Kartografija Jadrana*, voditelj: prof. dr. sc. Miljenko Lapaine
- *Geopotencijal i geodinamika Jadrana (Geo++Adria)*, voditelj: prof. dr. sc. Tomislav Bašić
- *Visinska kinematika i dinamika kontinentalne Hrvatske*, voditelj: prof. dr. sc. Nevio Rožić
- *Razvoj znanstvenog mjeriteljskog laboratorija za geodetske instrumente*, voditelj: *professor emeritus* Nikola Solarić, koordinator: prof. dr. sc. Đuro Barković.

Geodetski fakultet uključen je u europske projekte, tako da se istraživanja odvijaju na sljedećim projektima:

- *Semantic enrichment of 3D city models for sustainable urban development*, voditelj: prof. dr. sc. Damir Medak
- *COST Action ES1005: Towards a more complete assessment of the impact of solar variability on Earth's climate*, voditelji: dr. sc. Roman Brajša, Jaša Čalogačić, dipl. ekolog
- *Academic Reconstruction in South Eastern Europe*, DAAD projekt, suradnica: doc. dr. sc. Jelka Beban Brkić
- *Uvođenje 3D modeliranja u nastavu geometrije na tehničkim fakultetima (Geom Teh3D)*, suradnica: doc. dr. sc. Jelka Beban-Brkić.

Projekti EP7:

- *Coronal Mass Ejections and Solar Energetic Particles*, voditelj: dr. sc. Roman Brajša
- *Environment for Human Exploration and Robotic Experimentation in Space*, voditelj: dr. sc. Roman Brajša
- *High-Resolution Solar Physics Network*, voditelj: dr. sc. Roman Brajša
- *Toolbox Implementation for Removal of Anti-personnel Mines Sub-munitions and UXO (TIRAMISU)*, voditelj: doc. dr. sc. Dubravko Gajski, koordinator: dr. sc. Andrija Krtalić.

Ostali projekti:

- *Visinski referentni sustav Crne Gore*, voditelj: prof. dr. sc. Nevio Rožić
- *Goranska biciklistička staza*, voditelj: prof. dr. sc. Stanislav Frangeš
- *Biciklistička transverzala Rijeke i Riječkog prstena*, voditelj: prof. dr. sc. Stanislav Frangeš.

Istraživački projekti:

- *Osnovna geomagnetska mreža Republike Hrvatske 2004.-2012.*, periodična znanstvena knjiga s kartama geomagnetskih elemenata, voditelj: prof. dr. sc. Mario Brkić.

Nastavljene su aktivnosti na stručnim projektima za potrebe državnih i javnih institucija i gospodarskih subjekata. Ti su projekti prilika nastavnicima da preko njih realiziraju svoja znanstveno-stručna istraživanja. Isto tako, stručna suradnja potrebna je i mnogim mlađim istraživačima i asistentima koji na taj način mogu steći potrebnu praksu. Ujedno, to je velika prilika da Fakultet bude u srži zbivanja, i na znanstvenom i na stručnom planu, te da realizacijom stručnih projekata pridonese sveukupnom napretku.

Međunarodna suradnja

Na međunarodnim konferencijama sudjelovalo je petnaest zaposlenika. Tri zaposlenika bila su na znanstvenom, a dva na stručnom inozemnom boravku. Znanstveni boravak na Fakultetu imalo je dvoje inozemnih gostiju. Održana su tri predavanja inozemnih gostiju. Osim toga, četiri studenta Fakulteta bila su na studijskom boravku u inozemstvu, a osam na međunarodnoj razmjeni putem Erasmusa. Studentskom razmjenom Fakultet je ugostio jednog studenta s visokog učilišta Universidad Politecnica de Valencia.

Nakladnička i knjižnična djelatnost

Fakultet je tiskao sveučilišni udžbenik *Upravljanje zemljišnim informacijama – Katastar* autora prof. dr. sc. Miodraga Roića, *Vodič za studente I. godine Geodetskog fakulteta, Godišnjak 2012. - 2013.* i studentski časopis *Ekscentar*.

Arhitektonski, Građevinski i Geodetski fakultet imaju zajedničku Središnju knjižnicu s čitaonicom za studente i nastavnike. Knjižnica je otvorena tijekom akademske godine od 8 do 18 sati, raspolaže s oko 40 000 svezaka bibliotečne građe i fondom od oko 120 naslova periodičnih publikacija.

I. STUDENTI - SVI

Tablica 1. Upisani studenti i apsolvanti - SVI na svim studijima Geodetskoga fakulteta Sveučilišta u Zagrebu

Napomena: Podaci o upisanim studentima i apsolvantima odnose se na stanje na dan 1. listopada 2012., uključujući ponavljače, studente upisane prema posebnim uvjetima, strane studente i apsolvante.

Legenda: M= muškarci, Ž = žene, red* = redoviti studenti koji studiraju uz potporu Ministarstva, red** = redoviti studenti koji snose dio troškova studija, Ukp. = Ukupno
 Redovni i izvanredni studenti= definirani prema pravilniku o studiranju sastavnice ili prema Sveučilišnom pravilniku o studiranju ako na sastavnici takav pravilnik ne postoji
 Apsolvanti= studenti koji su odslušali sve kolegije i imaju verificirane sve obveze u indeksu, ali polažu ispite i/ili izraduju završni ili diplomski rad – pojam apsolvanti odnosi se isključivo na studente dodiplomskog studija

a) SVEUČILIŠNI STUDIJ

PREDDIPLOMSKI STUDIJ	Način studiranja	I. godina			II. godina			III. godina			IV. godina			SVI			
		M	Ž	Ukp.	M	Ž	Ukp.	M	Ž	Ukp.	M	Ž	Ukp.	M	Ž	Ukp.	
		red*	49	32	81	47	31	78	50	37	87			0			146
red**	14	6	20	8	3	11	36	18	54			0			58	27	85
izvanredni			0			0			0			0			0	0	0
Ukupno		63	38	101	55	34	89	86	55	141	0	0	0	0	204	127	331

Geodetski fakultet u ak. god. 2012./2013. nije imao integrirani preddiplomski i diplomski studij

DIPLOMSKI STUDIJ	Način studiranja	I. godina			II. godina			APSOLVENTI			SVI		
		M	Ž	Ukp.	M	Ž	Ukp.	M	Ž	Ukp.	M	Ž	Ukp.
		red*	46	35	81	56	28	84			0	102	63
red**	7		7	5	6	11			0	12	6	18	
izvanredni			0			0			0	0	0	0	
Ukupno		53	35	88	61	34	95	0	0	0	114	69	183

Geodetski fakultet u ak. god. 2012./2013. nije imao zajednički studij
 Geodetski fakultet u ak. god. 2012./2013. nije imao združeni studij

b) STRUČNI STUDIJ

Geodetski fakultet u ak. god. 2012./2013. nije imao stručni studij

c) DODIPLOMSKI STUDIJ

DODIPLOMSKI STUDIJ	Način studiranja	IV. godina			V. godina			VI. godina			APSOLVENTI			SVI*		
		M	Ž	Ukp.	M	Ž	Ukp.	M	Ž	Ukp.	M	Ž	Ukp.	M	Ž	Ukp.
		red*			0			0			0	4	5	9	4	5
red**			0			0			0	2	1	3	2	1	3	
izvanredni			0			0			0	29	34	63	29	34	63	
Ukupno		0	0	0	0	0	0	0	0	35	40	75	35	40	75	

*slušali nastavu po dodiplomskom programu u ak.god. 2012./2013.

Tablica 1.a. - Ukupan broj studenata i apsolvenera na svim studijima Geodetskoga fakulteta Sveučilišta u Zagrebu

SVEUČILIŠTE U ZAGREBU	Način studiranja	APSOLOVENTI			SVI**		
		M	Ž	Ukp.	M	Ž	Ukp.
GEODETSKI FAKULTET	red*	4	5	9	252	168	420
	red**	2	1	3	72	34	106
	izvanredni	29	34	63	29	34	63
	Ukupno	35	40	75	353	236	589

**studiji; (a) sveučilišni + (b) stručni + (c) dodiplomski

Tablica 1.b. Broj apsolvenera po studijima Geodetskoga fakulteta Sveučilišta u Zagrebu

SVEUČILIŠTE U ZAGREBU	Način studiranja	SVEUČILIŠNI STUDIJ																								
		PREDDIPLOMSKI			INTEGRIRANI			DIPLOMSKI			ZAJEDNIČKI			ZDRUŽENI			STRUČNI STUDIJ			DODIPLOMSKI STUDIJI			SVEUKUPNO**			
		M	Ž	Ukp.	M	Ž	Ukp.	M	Ž	Ukp.	M	Ž	Ukp.	M	Ž	Ukp.	M	Ž	Ukp.	M	Ž	Ukp.	M	Ž	Ukp.	
GEODETSKI FAKULTET	red*	0	0	0	0	0	0	0	0	0	0	0	0	0	0	0	0	0	0	0	0	0	0	0	0	0
	red**	0	0	0	0	0	0	0	0	0	0	0	0	0	0	0	0	0	0	0	0	0	0	0	0	0
	izvanredni	0	0	0	0	0	0	0	0	0	0	0	0	0	0	0	0	0	0	0	0	0	0	0	0	0
	Ukupno	0	0	0	0	0	0	0	0	0	0	0	0	0	0	0	0	0	0	0	0	0	0	0	0	0

**studiji; (a) sveučilišni + (b) stručni + (c) dodiplomski

Tablica 1.c. Broj studenata po studijima Geodetskoga fakulteta Sveučilišta u Zagrebu

SVEUČILIŠTE U ZAGREBU	Način studiranja	SVEUČILIŠNI STUDIJ																										
		PREDDIPLOMSKI			INTEGRIRANI			DIPLOMSKI			ZAJEDNIČKI			ZDRUŽENI			STRUČNI STUDIJ			DODIPLOMSKI STUDIJI			SVEUKUPNO**					
		M	Ž	Ukp.	M	Ž	Ukp.	M	Ž	Ukp.	M	Ž	Ukp.	M	Ž	Ukp.	M	Ž	Ukp.	M	Ž	Ukp.	M	Ž	Ukp.			
GEODETSKI FAKULTET	red*	146	100	246	0	0	0	102	63	165	0	0	0	0	0	0	0	0	0	0	0	0	4	5	9	252	168	420
	red**	58	27	85	0	0	0	12	6	18	0	0	0	0	0	0	0	0	0	0	0	2	1	3	72	34	106	
	izvanredni	0	0	0	0	0	0	0	0	0	0	0	0	0	0	0	0	0	0	0	0	0	0	0	0	0	0	
	Ukupno	204	127	331	0	0	0	114	69	183	0	0	0	0	0	0	0	0	0	0	0	35	40	75	353	236	589	

**studiji; (a) sveučilišni + (b) stručni + (c) dodiplomski

Tablica 2. Upisani studenti - ponavljači - SVI na svim studijima Geodetskoga fakulteta Sveučilišta u Zagrebu

Napomena: Pod **ukupno*** podrazumijevaju se svi upisani studenti bez apsolviranja.

Ponavljači = studenti koji nisu stekli dovoljno ECTS bodova za upis više godine te su upisani na semestar koji pripada toj godini studija.

a) **SVEUČILIŠNI STUDIJ**

PREDDIPLOMSKI STUDIJ	Način studiranja red* red** izvanredni UKUPNO	I. godina		II. godina		III. godina		IV. godina		SVEUKUPNO	
		ukupno*	ponavljači	ukupno*	ponavljači	ukupno*	ponavljači	ukupno*	ponavljači	ukupno*	ponavljači
		81	13	78	8	87	43	0	0	246	0
		20	0	11	0	54	0	0	0	85	64
		0	0	0	0	0	0	0	0	0	0
		101	13	89	8	141	43	0	0	331	64

Geodetski fakultet u ak. god. 2012./2013. nije imao integrirani preddiplomski i diplomski studij

DIPLOMSKI STUDIJ	Način studiranja red* red** izvanredni UKUPNO	I. godina		II. godina		SVEUKUPNO	
		ukupno*	ponavljači	ukupno*	ponavljači	ukupno*	ponavljači
		81	0	84	0	165	0
		7	0	11	2	18	2
		0	0	0	0	0	0
		88	0	95	2	183	2

Geodetski fakultet u ak. god. 2012./2013. nije imao zajednički studij

Geodetski fakultet u ak. god. 2012./2013. nije imao združeni studij

b) **STRUČNI STUDIJ**

Geodetski fakultet u ak. god. 2012./2013. nije imao stručni studij

c) **DODIPLOMSKI STUDIJ**

Geodetski fakultet u ak. god. 2012./2013. nije imao ponavljača na dodiplomskom studiju

Tablica 2.a. Broj studenata i ponavljača po studijima Geodetskoga fakulteta Sveučilišta u Zagrebu

SVEUČILIŠTE U ZAGREBU	Način studiranja red* red** izvanredni UKUPNO	SVEUČILIŠNI STUDIJ															
		PREDDIPLOMSKI		INTEGRIRANI		DIPLOMSKI		ZAJEDNIČKI		ZDRUŽENI		STRUČNI		DODIPLOMSKI		SVEUKUPNO**	
		ukupno	ponavljači	ukupno	ponavljači	ukupno	ponavljači	ukupno	ponavljači	ukupno	ponavljači	ukupno	ponavljači	ukupno	ponavljači	studenata	ponavljača
GEODETSKI FAKULTET		246	0	0	0	165	0	0	0	0	0	0	0	0	0	411	0
		85	64	0	0	18	2	0	0	0	0	0	0	0	0	103	66
		0	0	0	0	0	0	0	0	0	0	0	0	0	0	0	0
		331	64	0	0	183	2	0	0	0	0	0	0	0	0	514	66

**studiji; (a) sveučilišni + (b) stručni + (c) dodiplomski

Tablica 3. Upisani studenti prema posebnim uvjetima – Geodetskoga fakulteta Sveučilišta u Zagrebu

Napomena: Podaci se odnose na stanje na dan 1. listopada 2012. za upisane studente i apsolvante.

a) SVEUČILIŠNI STUDIJ

PREDDIPLOMSKI	I. godina	II. godina	III. godina	IV. godina	Apsolventi	Ukupno
studenti s invaliditetom s oštećenjem većim od 60%						0
Na temelju čl. 53. Zakona o pravima hrvatskih branitelja iz domovinskog rata	2	1	2			5
Na temelju čl. 48.b Zakona vojnih i civilnih invalida iz domovinskog rata						0
Hrvatska dijaspora						0
UKUPNO	2	1	2	0	0	5

Geodetski fakultet u ak. god. 2012./2013. nije imao integrirani preddiplomski i diplomski studij

Geodetski fakultet u ak. god. 2012./2013. na diplomskom studiju nije imao upisane studente prema posebnim uvjetima

Geodetski fakultet u ak. god. 2012./2013. nije imao zajednički studij

Geodetski fakultet u ak. god. 2012./2013. nije imao združeni studij

b) STRUČNI STUDIJ

Geodetski fakultet u ak. god. 2012./2013. nije imao stručni studij

c) DODIPLOMSKI STUDIJ

Geodetski fakultet u ak. god. 2012./2013. na dodiplomskom studiju nije imao upisane studente prema posebnim uvjetima

Tablica 3.a. Ukupan broj studenata i apsolvata upisanih prema posebnim uvjetima na svim studijima [naziv sastavnice] Sveučilišta u Zagrebu

POSEBNI UVJETI UPISA	SVEUČILIŠNI STUDIJ							STRUČNI STUDIJ	DODIPLOMSKI STUDIJ	APSOLVENTI	SVEUKUPNO**
	PREDDIPL.	INTEGRIRANI	DIPLOMSKI	ZAJEDNIČKI		ZDRUŽENI					
				ZAJEDNIČKI	ZDRUŽENI						
studenti s invaliditetom s oštećenjem većim od 60%	0	0	0	0	0	0	0	0	0	0	0
Na temelju čl. 53. Zakona o pravima hrvatskih branitelja iz domovinskog rata	5	0	0	0	0	0	0	0	0	0	5
Na temelju čl. 48.b Zakona vojnih i civilnih invalida iz domovinskog rata	0	0	0	0	0	0	0	0	0	0	0
Hrvatska dijaspora	0	0	0	0	0	0	0	0	0	0	0
UKUPNO	5	0	0	0	0	0	0	0	0	0	5

**studiji: (a) sveučilišni + (b) stručni + (c) dodiplomski

Tablica 4. Studenti SVI - položili završni (ZI) odnosno diplomski ispit (DI) - Geodetskoga fakulteta Sveučilišta u Zagrebu

NAZIV STUDIJA***	M	Ž	Ukupno
Preddiplomski sveučilišni studij geodezije i geoinformatika	53	42	95
Diplomski sveučilišni studij geodezije i geoinformatika	41	25	66
Dodiplomski sveučilišni studij	34	13	47
UKUPNO	128	80	208

***Naziv prema dopusnici za rad izdanoj od strane Ministarstva znanosti, obrazovanja i športa

Tablica 4.a. Studenti SVI - položili završni (ZI) odnosno diplomski ispit (DI) - sumarno po studijima Geodetskoga fakulteta Sveučilišta u Zagrebu

VRSTA STUDIJA	M	Ž	Ukupno
Sveučilišni preddiplomski studij	53	42	95
Sveučilišni integrirani preddiplomski i diplomski studij	0	0	0
Sveučilišni diplomski studij	41	25	66
Zajednički studij	0	0	0
Združeni studij	0	0	0
Stručni studij	0	0	0
Dodiplomski sveučilišni studij	34	13	47
UKUPNO	128	80	208

II. PODACI PREMA ODSJECIMA, SMJEROVIMA I STUDIJIMA

Napomena: Podaci o upisanim studentima i apsolutnim odnose se na stanje na dan 1. listopada 2012., uključujući ponavljajuće, upisane prema posebnim uvjetima te strane studente, odnosno na stanje 30. rujna 2013. za one koji su završili ili diplomirali.

Tablica 5. Preddiplomski studij Geodetskoga fakulteta Sveučilišta u Zagrebu - upisani studenti, apsolutni i studenti koji su završili studij

Odsjek-Studij-Smjer	I. godina	II. godina	III. godina	IV. godina	Apsolutni	Završili studij
Preddiplomski sveučilišni studij geodezije i geoinformatike	101	89	141	0	0	95
UKUPNO	101	89	141	0	0	95

Tablica 6. Integrirani preddiplomski i diplomski studij (naziv sasravnice) Sveučilišta u Zagrebu - upisani studenti, apsolutni i studenti koji su završili studij (Geodetski fakultet u ak. god. 2012./2013. nije imao integrirani preddiplomski i diplomski studij)

Tablica 7. Diplomski studij Geodetskoga fakulteta Sveučilišta u Zagrebu - upisani studenti, apsolutni i studenti koji su završili studij

Odsjek-Studij-Smjer	I. godina	II. godina	Apsolutni	Diplomirali
Diplomski sveučilišni studij geodezije i geoinformatike	88	95	0	66
UKUPNO	88	95	0	66

Tablica 8. Zajednički studij Geodetskoga fakulteta Sveučilišta u Zagrebu - upisani studenti, apsolutni i studenti koji su završili studij (Geodetski fakultet u ak. god. 2012./2013. nije imao zajednički studij)

Tablica 9. Zdrruženi studij Geodetskoga fakulteta Sveučilišta u Zagrebu - upisani studenti, apsolutni i studenti koji su završili studij (Geodetski fakultet u ak. god. 2012./2013. nije imao zdrruženi studij)

Tablica 10. Stručni studij Geodetskoga fakulteta Sveučilišta u Zagrebu - upisani studenti, apsolutni i studenti koji su završili studij (Geodetski fakultet u ak. god. 2012./2013. nije imao stručni studij)

Tablica 11. Dodiplomski studij Geodetskoga fakulteta Sveučilišta u Zagrebu - upisani studenti, apsolutni i studenti koji su završili studij

Odsjek-Studij-Smjer	IV. godina	V. godina	VI. godina	Apsolutni	Diplomirali
Dodiplomski sveučilišni studij	0	0	0	75	47
UKUPNO	0	0	0	75	47

*sluša li nastavu po dodiplomskom programu u ak. god. 2012./2013.

III. STRANI STUDENTI

Napomena: Podaci o upisanim stranim studentima i apsolventima odnose se na stanje na dan 1. listopada 2012.

Strani studenti = studenti koji nisu državljanji Republike Hrvatske, a upisani su na cjeloviti studijski program, izvan programa studentske razmjene.

Apsolventi = studenti koji su odslušali sve kolegije i imaju verificirane sve obveze u tekstu, ali polažu ispite i/ili izrađuju završni ili diplomski rad - pojam apsolventi odnosi se isključivo na studente dodiplomskog studija

Tablica 12. Strani studenti Geodetskoga fakulteta Sveučilišta u Zagrebu - upisani i apsolventi

STUDIJ	I. godina		II. godina		III. godina		IV. godina		V. godina		VI. godina		Apsolventi		UKUPNO		
	M	Z	M	Z	M	Z	M	Z	M	Z	M	Z	M	Z	M	Z	
Sveučilišni preddiplomski studij																	
Sveučilišni integrirani preddiplomski i diplomski studij																	
Sveučilišni diplomski studij	1																
Zajednički studij																	
Združeni studij																	
Stručni studij																	
Doddiplomski studij*																	
UKUPNO	1	0	1	0	0	0	0	0	0	0	0	0	0	0	1	0	1

* slušali nastavu po dodiplomskom programu u ak. god. 2012./2013.

Tablica 13. Strani studenti Geodetskoga fakulteta Sveučilišta u Zagrebu - prema prebivalištu (zemlja/država iz koje dolaze)

STUDIJ	I. god.	zemlja / država	II. god.	zemlja / država	III. god.	zemlja / država	IV. god.	zemlja / država	V. god.	zemlja / država	VI. god.	zemlja / država	Apsolventi	zemlja / država	Ukp. stranih studenata	Ukp. po zemljama
Sveučilišni preddiplomski studij															0	
Sveučilišni integrirani preddiplomski i diplomski studij															0	
Sveučilišni diplomski studij	1	Slovenija - 1													1	Slovenija - 1
Zajednički studij															0	
Združeni studij															0	
Stručni studij															0	
Doddiplomski studij*															0	
UKUPNO	1	Slovenija - 1	0	0	0	0	0	0	0	0	0	0	0	1	1	Slovenija - 1

* slušali nastavu po dodiplomskom programu u ak. god. 2012./2013.

Tablica 14. Strani studenti Geodetskoga fakulteta Sveučilišta u Zagrebu - položili završni (ZI) odnosno diplomski ispit (DI)

STUDIJ	M	zemlja /država	Z	zemlja / država	Ukp.	Ukp. po zemljama
Sveučilišni preddiplomski studij (ZI)					0	
Sveučilišni integrirani preddiplom. i diplom. studij (DI)					0	
Sveučilišni diplomski studij (DI)	1	Ukrajina - 1			1	Ukrajina - 1
Zajednički studij (DI)					0	
Združeni studij (DI)					0	
Stručni studij (ZI)					0	
Sveučilišni dodiplomski (DI)					0	
UKUPNO	1	Ukrajina - 1	0	0	1	Ukrajina - 1

Stanje na dan 30. rujna 2013.

IV. POSLJEDIPLOMSKI STUDIJ

a) specijalistički

Tablica 15. Poslijediplomski specijalistički studij Geodetskoga fakulteta Sveučilišta u Zagrebu - SVI (upisi poslije 1. 10. 2003.) Geodetski fakultet u ak. god. 2012./2013. nije imao upisanih studenata na poslijediplomskom specijalističkom studiju

Naziv poslijediplomskog specijalističkog studija	I. godina			II. godina			Završilo studij
	M	Z	Ukupno	M	Z	Ukupno	
Poslijediplomski specijalistički studij	0	0	0	0	0	0	2
UKUPNO	0	0	0	0	0	0	2

Stanje na dan 30. rujna 2013.

Tablica 16. Poslijediplomski specijalistički studij Geodetskoga fakulteta Sveučilišta u Zagrebu - strani studenti (upisi poslije 1. 10. 2003.) Geodetski fakultet u ak. god. 2012./2013. nije imao upisanih stranih studenata na poslijediplomskom specijalističkom studiju

b) magistarski - mr. sc. (stari program)

Tablica 17. Poslijediplomski studij Geodetskoga fakulteta Sveučilišta u Zagrebu - magistarski - mr. sc. - SVI (upisi prije 1. 10. 2003., stari program)

Naziv poslijediplomskog studija	Vrsta poslijedipl. studija	Broj polaznika												Brojnost magistarskih radova							
		I. godina			II. godina			III. godina			Ukupno			Ukupno							
		M	Z	Ukup.	M	Z	Ukup.	M	Z	Ukup.	M	Z	Ukup.	M	Z	Ukup.					
Poslijediplomski studij za sijećanje ak. stupnja magistrar znanosti	znanstveni			0									0	0	0				2	2	2
	znanstveni	0	0	0	0	0	0	0	0	0	0	0	0	0	0	0	0	0	0	0	0
	umjetnički	0	0	0	0	0	0	0	0	0	0	0	0	0	0	0	0	0	0	0	0
	stručni	0	0	0	0	0	0	0	0	0	0	0	0	0	0	0	0	0	0	0	0
	poslijediplomski	0	0	0	0	0	0	0	0	0	0	0	0	0	0	0	0	0	0	0	0
Magistritrali, stanje na dan 30. rujna 2013.																			2	2	2

Tablica 18. Poslijediplomski studij Geodetskoga fakulteta Sveučilišta u Zagrebu - magistarski - mr. sc. - strani studenti (upisi prije 1. 10. 2003., stari program) Geodetski fakultet u ak. god. 2012./2013. nije imao upisanih stranih studenata na poslijediplomskom studiju

c) doktorski

Napomena: upisuje se stanje na dan 1. listopada 2012. za upisane polaznike, te 30. rujna 2013. za sve ostale podatke.

(Tablica 19. Broj prijavljenih tema doktorskih radova)

Geodetski fakultet u ak. god. 2012./2013. nije imao prijavljenih doktorskih radova

Tablica 20. Broj prihvaćenih prijava tema doktorskih radova

Naziv poslijediplomskog doktorskog studija	I. godina			II. godina			III. godina			Ukupno		
	M	Ž	Ukp.	M	Ž	Ukp.	M	Ž	Ukp.	M	Ž	Ukp.
Poslijediplomski sveučilišni studij geodezije i geoinformatike			0	2	1	3			0	2	1	3
UKUPNO	0	0	0	2	1	3	0	0	0	2	1	3

Tablica 21.a. Broj doktorskih radova predanih na ocjenu

Naziv poslijediplomskog doktorskog studija	I. godina			II. godina			III. godina			Ukupno		
	M	Ž	Ukp.	M	Ž	Ukp.	M	Ž	Ukp.	M	Ž	Ukp.
Poslijediplomski sveučilišni studij geodezije i geoinformatike			0	2		2			0	2	0	2
UKUPNO	0	0	0	2	0	2	0	0	0	2	0	2

Tablica 21.b. Broj obranjenih doktorskih radova

Naziv poslijediplomskog doktorskog studija	Znanstveno područje rada	Znanstveno polje rada	Broj obranjenih doktorskih radova		
			M	Ž	Ukp.
Poslijediplomski sveučilišni studij geodezije i geoinformatike	područje tehničkih znanosti	geodezija	2		2
UKUPNO			2	0	2

(Tablica 21.c. Broj obranjenih doktorskih radova izvan doktorskog studija)

Geodetski fakultet u ak. god. 2012./2013. nije imao obranjenih doktorskih radova izvan doktorskog studija

Tablica 22.a. Broj polaznika doktorskog studija

Naziv doktorskog studija	I. godina			II. godina			III. godina			Ukupno		
	M	Ž	Ukp.	M	Ž	Ukp.	M	Ž	Ukp.	M	Ž	Ukp.
Poslijediplomski sveučilišni studij geodezije i geoinformatike	7	3	10	7	9	16	15	6	21	29	18	47
UKUPNO	7	3	10	7	9	16	15	6	21	29	18	47

(Tablica 22.b. Broj inozemnih doktoranada na sastavnici)

Geodetski fakultet u ak. god. 2012./2013. nije imao inozemnih doktoranada na sastavnici

(Tablica 23. Broj doktoranada koji su proveli najmanje 3 mjeseca na usavršavanju izvan RH)

Geodetski fakultet u ak. god. 2012./2013. nije imao doktoranada koji su proveli najmanje 3 mjeseca na usavršavanju izvan RH

(Tablica 24. Broj doktora znanosti koji su nakon doktorskog studija na usavršavanju izvan RH proveli bez prekida najmanje 6 mjeseci)

Geodetski fakultet u ak. god. 2012./2013. nije imao doktore znanosti koji su nakon doktorskog studija na usavršavanju izvan RH proveli bez prekida najmanje 6 mjeseci

Tablica 25. Broj postdoktoranada na sastavnici

Broj polaznika	M	Ž	Ukp.
	29	18	47
UKUPNO	29	18	47

(Tablica 26. Broj postdoktoranada iz inozemstva koji su na sastavnici proveli bez prekida najmanje 6 mjeseci)

Geodetski fakultet u ak. god. 2012./2013. nije imao postdoktoranada iz inozemstva

Tablica 27. Broj doktoriranih znanstvenih novaka

Naziv poslijediplomskog doktorskog studija	Znanstveno područje rada	Znanstveno polje rada	Broj polaznika		
			M	Ž	Ukp.
Poslijediplomski sveučilišni studij geodezije i geoinformatike	područje tehničkih znanosti	geodezija	1		1
UKUPNO			1	0	1

(Tablica 28. Broj doktorata dodijeljenih inozemnim studentima)

Geodetski fakultet u ak. god. 2012./2013. nije imao doktorate dodijeljenih inozemnim studentima

(Tablica 29. Broj pokrenutih međunarodnih dvojnih doktorata (cotutelle de these))

Geodetski fakultet u ak. god. 2012./2013. nije imao pokrenutih međunarodnih dvojnih doktorata

(Tablica 30. Broj završenih međunarodnih dvojnih doktorata (cotutelle de these))

Geodetski fakultet u ak. god. 2012./2013. nije imao završenih međunarodnih dvojnih doktorata

V. NASTAVNO OSOBLJE I OSTALI DJELATNICI

Tablica 31. Nastavnici, suradnici u nastavi i ostali djelatnici - SVI na Geodetskoga fakulteta Sveučilišta u Zagrebu

Legenda: PV = puno radno vrijeme, NV = nepuno radno vrijeme, NV = nepuno radno vrijeme, KO = kumulativni radni odnos, FZ = financiranje zaposlenika, FVS = financiranje vanjskih suradnika

Redni broj	Zvanje / naziv radnog mjesta	MUŠKARCI						ŽENE						SVEUKUPNO														
		PV	NV	KO	FZ	FVS	Ukupno zaposlenici	PV	NV	KO	FZ	FVS	Ukupno zaposlenici	PV	NV	KO	FZ	FVS	Ukupno zaposlenici									
I.	NASTAVNICI I SURADNICI U NASTAVI	45	0	0	44	1	4	4	0	24	0	7	7	0	1	1	0	17	18	16	1	1	0	69	68	1	5	0
II.	Znanstveno-nastavna zvanja	18	0	0	18	0	2	2	0	7	0	7	7	0	1	1	0	25	0	0	24	0	0	25	25	0	3	0
1.	Redoviti profesor	7			7													8	0		7			8	8	0	1	0
2.	Redoviti profesor/p	5			5													7	0		7			7	7	0	0	0
3.	Izvanredni profesor	2			2													4	0		4			4	4	0	1	0
4.	Docent	4			4													6	0		6			6	6	0	1	0
III.	Nastavna zvanja	0	0	0	0	0	1	1	0	4	0	4	4	0	0	0	0	4	0	0	4	0	0	4	4	0	1	1
5.	Profesori visoke škole	0	0	0	0	0	0	0	0	0	0	0	0	0	0	0	0	0	0	0	0	0	0	0	0	0	0	0
6.	Viši predavač	0	0	0	0	0	0	0	0	4	0	4	4	0	0	0	0	4	0	0	4	0	0	4	4	0	1	1
7.	Predavač	0	0	0	0	0	0	0	0	0	0	0	0	0	0	0	0	0	0	0	0	0	0	0	0	0	0	0
8.	Viši lektor	0	0	0	0	0	0	0	0	0	0	0	0	0	0	0	0	0	0	0	0	0	0	0	0	0	0	0
9.	Lektor	0	0	0	0	0	0	0	0	0	0	0	0	0	0	0	0	0	0	0	0	0	0	0	0	0	0	0
10.	Viši umjetnički suradnik (viši korepetitor)	0	0	0	0	0	0	0	0	0	0	0	0	0	0	0	0	0	0	0	0	0	0	0	0	0	0	0
11.	Umjetnički suradnik (korepetitor)	0	0	0	0	0	0	0	0	0	0	0	0	0	0	0	0	0	0	0	0	0	0	0	0	0	0	0
III.	Suradnička zvanja	12	0	0	12	0	1	1	0	6	0	6	6	0	0	0	0	18	0	0	18	0	0	18	18	0	1	1
12.	Viši asistent	6			6					1	1	1	1	1	0	0	0	7	0	0	7	0	0	7	7	0	1	1
13.	Asistent	6			6					5	5	5	5	5	0	0	0	11	0	0	11	0	0	11	11	0	0	0
IV.	Stručna zvanja (u znan. i vis. obrazovanju)	2	0	0	2	0	0	0	0	2	0	2	2	0	0	0	0	4	0	0	4	0	0	4	4	0	0	0
14.	Stručni savjetnik	0	0	0	0	0	0	0	0	0	0	0	0	0	0	0	0	0	0	0	0	0	0	0	0	0	0	0
15.	Viši stručni suradnik	0	0	0	0	0	0	0	0	0	0	0	0	0	0	0	0	0	0	0	0	0	0	0	0	0	0	0
16.	Stručni suradnik	2			2					2	2	2	2	2	0	0	0	4	0	0	4	0	0	4	4	0	0	0
V.	Znanstvena zvanja	5	0	0	5	4	1	0	0	0	0	0	0	0	0	0	0	5	0	0	5	0	0	5	4	1	0	0
17.	Znanstveni savjetnik	3			3					3	3	3	3	3	0	0	0	3	0	0	3	0	0	3	3	0	0	0
18.	Viši znanstveni suradnik	0	0	0	0	0	0	0	0	0	0	0	0	0	0	0	0	0	0	0	0	0	0	0	0	0	0	0
19.	Znanstveni suradnik	2			2					2	2	2	2	2	0	0	0	2	0	0	2	0	0	2	2	1	0	0
IV.	Znanstveni novaci	8	0	0	8	0	0	0	0	5	0	5	5	0	0	0	0	13	0	0	13	0	0	13	13	0	0	0
20.	Znanstveni novak - viši asistent	3			3					3	3	3	3	3	0	0	0	3	0	0	3	0	0	3	3	0	0	0
21.	Znanstveni novak - asistent	5			5					5	5	5	5	5	0	0	0	10	0	0	10	0	0	10	10	0	0	0
II.	OSTALI ZAPOSLENICI U NASTAVI	3	0	0	3	3	0	0	0	1	0	1	1	0	0	0	0	4	0	0	4	0	0	4	4	0	0	0
22.	Radno mjesto I. vrste - knjižničarski savjetnik	0	0	0	0	0	0	0	0	0	0	0	0	0	0	0	0	0	0	0	0	0	0	0	0	0	0	0
23.	Radno mjesto I. vrste - viši knjižničar	0	0	0	0	0	0	0	0	0	0	0	0	0	0	0	0	0	0	0	0	0	0	0	0	0	0	0
24.	Radno mjesto I. vrste - diplomirani knjižničar	0	0	0	0	0	0	0	0	0	0	0	0	0	0	0	0	0	0	0	0	0	0	0	0	0	0	0
25.	Radno mjesto II. vrste - knjižničar	0	0	0	0	0	0	0	0	0	0	0	0	0	0	0	0	0	0	0	0	0	0	0	0	0	0	0
26.	Radno mjesto III. vrste - pomoćni knjižničar	0	0	0	0	0	0	0	0	0	0	0	0	0	0	0	0	0	0	0	0	0	0	0	0	0	0	0
27.	Radno mjesto II. vrste - viši tehničar	2			2					2	2	2	2	2	0	0	0	2	0	0	2	0	0	2	2	0	0	0
28.	Radno mjesto II. vrste - viši laborant	0	0	0	0	0	0	0	0	0	0	0	0	0	0	0	0	0	0	0	0	0	0	0	0	0	0	0
29.	Radno mjesto III. vrste - tehnički suradnik	1			1					1	1	1	1	1	0	0	0	1	0	0	1	0	0	1	1	0	0	0
30.	Radno mjesto III. vrste - laborant	0	0	0	0	0	0	0	0	1	1	1	1	1	0	0	0	1	0	0	1	0	0	1	1	0	0	
I.-II.	UKUPNO	48	0	0	47	1	4	4	0	25	0	25	25	0	1	1	0	73	0	0	73	0	0	73	72	1	5	

Redni broj	Zvanje / naziv radnog mjesta	MUŠKARCI										ŽENE										SVEUKUPNO										
		PV		NV		KO		FZ		FVS		PV		NV		KO		FZ		FVS		PV		NV		KO		FZ		FVS		
		broj izvršitelja	% radnog vremena*	broj izvršitelja	% radnog vremena*	broj izvršitelja	% radnog vremena*	Ukupno zaposlenici	Državni proračun	Vlastita sredstva	Ukp. vanjski suradnici	Državni proračun	Vlastita sredstva	Ukp. vanjski suradnici	Državni proračun	Vlastita sredstva	Ukupno zaposlenici	Državni proračun	Vlastita sredstva	Ukp. vanjski suradnici	Državni proračun	Vlastita sredstva	Ukupno zaposlenici	Državni proračun	Vlastita sredstva	Ukp. vanjski suradnici	Državni proračun	Vlastita sredstva	Ukupno zaposlenici	Državni proračun	Vlastita sredstva	
		4	5	6	7	8	9	10	11	12	13	14	15	16	17	18	19	20	21	22	23	24	25	26	27	28	29	30	31	32	33	34
31.	Službenici	6	0	0	0	0	0	0	0	0	0	0	0	0	0	0	0	0	0	0	0	0	0	0	0	0	0	0	0	0	0	
32.	Položaj I. vrste	0	0	0	0	0	0	0	0	0	0	0	0	0	0	0	0	0	0	0	0	0	0	0	0	0	0	0	0	0	0	
33.	Položaj II. vrste	0	0	0	0	0	0	0	0	0	0	0	0	0	0	0	0	0	0	0	0	0	0	0	0	0	0	0	0	0	0	
34.	Položaj III. vrste	0	0	0	0	0	0	0	0	0	0	0	0	0	0	0	0	0	0	0	0	0	0	0	0	0	0	0	0	0	0	
35.	Radna mjesta I. vrste	1	1	1	1	1	1	1	1	1	1	1	1	1	1	1	1	1	1	1	1	1	1	1	1	1	1	1	1	1	1	
36.	Radna mjesta II. vrste	1	1	1	1	1	1	1	1	1	1	1	1	1	1	1	1	1	1	1	1	1	1	1	1	1	1	1	1	1	1	
37.	Radna mjesta III. vrste	3	3	3	3	3	3	3	3	3	3	3	3	3	3	3	3	3	3	3	3	3	3	3	3	3	3	3	3	3	3	
38.	Radna mjesta IV. vrste	1	0	0	0	0	0	0	0	0	0	0	0	0	0	0	0	0	0	0	0	0	0	0	0	0	0	0	0	0	0	
39.	Namještenici	1	0	0	0	0	0	0	0	0	0	0	0	0	0	0	0	0	0	0	0	0	0	0	0	0	0	0	0	0	0	
40.	Položaj II. vrste	0	0	0	0	0	0	0	0	0	0	0	0	0	0	0	0	0	0	0	0	0	0	0	0	0	0	0	0	0	0	0
41.	Položaj III. vrste	0	0	0	0	0	0	0	0	0	0	0	0	0	0	0	0	0	0	0	0	0	0	0	0	0	0	0	0	0	0	0
42.	Položaj IV. vrste	0	0	0	0	0	0	0	0	0	0	0	0	0	0	0	0	0	0	0	0	0	0	0	0	0	0	0	0	0	0	0
43.	Radna mjesta I. vrste	1	1	1	1	1	1	1	1	1	1	1	1	1	1	1	1	1	1	1	1	1	1	1	1	1	1	1	1	1	1	1
44.	Radna mjesta II. vrste	1	1	1	1	1	1	1	1	1	1	1	1	1	1	1	1	1	1	1	1	1	1	1	1	1	1	1	1	1	1	1
45.	Radna mjesta III. vrste	1	1	1	1	1	1	1	1	1	1	1	1	1	1	1	1	1	1	1	1	1	1	1	1	1	1	1	1	1	1	1
46.	Radna mjesta IV. vrste	1	1	1	1	1	1	1	1	1	1	1	1	1	1	1	1	1	1	1	1	1	1	1	1	1	1	1	1	1	1	1
47.	SVEUKUPNO	55	0	0	0	0	4	4	4	4	4	0	44	0	7	0	0	7	0	0	0	0	0	0	0	0	0	0	0	0	0	0

Napomena:
 a) Puno radno vrijeme: iznosi 40 sati tjedno. Poslovi zaposlenika u nastavi u okviru 40 satnog radnog vremena normirani su u Kolektivnom ugovoru za znanost i visoko obrazovanje NN 142/2010.
 b) Nepuno radno vrijeme: svako kraće od punog radnog vremena.
 c) Kumulativni radni odnos: rad u nepunom radnom vremenu kod dva ili više poslodavaca.
 *Podaci za nepuno radno vrijeme i kumulativni radni odnos upisuju se na sljedeći način:
 npr. ako je br. izvršitelja "4", u stupac % radnog vremena ne upisujete broj 4, već raspodjelu, npr.: "1 x80%, 2 x50%, 1 x20%"; na taj način ispunjavaju se i ćelije pod SVEUKUPNO!
 **Sukladno Uredbi o nazivima radnih mjesta i koeficijentima složenosti poslova u javnim službama (Narodne novine, br.38/2001., 112/2001., 62/2002., 156/2002., 162/2003., 39/2005., 82/2005., 133/2005., 30/2006., 118/2006., 22/2007., 112/2007., 124/2011., 142/2012., 98/2012., 77/2012., 112/2012., 25/2013., 72/2013., 151/2013., 9/2014.)
 d) Podaci za Financiranje zaposlenika (FZ) popunjavaju se tako da brojke upisane za Državni proračun i za Vlastita sredstva, kada se zbroje, odgovaraju broju kojeg se upisali pod Ukupno zaposlenici.
 Podaci za Financiranje vanjskih suradnika (FVS) popunjavaju se tako da brojke upisane za Državni proračun i za Vlastita sredstva, kada se zbroje, odgovaraju broju kojeg se upisali pod Ukupno vanjski suradnici
 (Tablica 32. Strani nastavnici i istraživači koji su trenutno zaposleni u RH - Geodetskoga fakulteta Sveučilišta u Zagrebu)
 Geodetski fakultet u ak. god. 2012./2013. nije imao stranih nastavnika i istraživača trenutno zaposlenih u RH

VI. OSTALI PODATCI

Tablica 33. Istraživačka djelatnost - Geodetski fakultet Sveučilišta u Zagrebu

a) Projekti

	Broj projekata (ukupno)	Tip projekata		Broj osoba uključenih u projekte (iz sastavnice)
		Znanstveno istraživački	Stručni	
Nacionalni projekti				
Z - projekti	4	4		36
NZZ				
UKF				
TEST				
BICRO - RAZUM, TEHCRO, VENCRO, IRCRO, KONCRO				
Ostali programi	3	3		14
Ostali projekti financirani iz proračuna				
UKUPNO	7	7	0	50
Međunarodni projekti				
FP7	4	4		11
IPA				
COST				
EUREKA				
TEMPUS				
Ostali programi Europske unije	2	2		10
ESF				
NIH				
Bilateralni projekti (MZOŠ)	2	2		10
Multilateralni projekti (MZOŠ)				
Ostali programi				
UKUPNO	8	8	0	31
Projekti s gospodarstvom				
Nacionalni projekti	30	5	25	65
Međunarodni projekti				
UKUPNO	30	5	25	65

b) Patenti

Geodetski fakultet u ak. god. 2012./2013. nema patenata.



GEOTEHNIČKI FAKULTET

DEKAN: dr. sc. Josip Mesec, izvanredni profesor

PRODEKAN ZA NASTAVU I UPRAVLJANJE KVALITETOM: dr. sc. Ivan Kovač, docent

PRODEKAN ZA ZNANSTVENI RAD I MEĐUNARODNU SURADNJU: dr. sc. Mladen Božičević, redoviti profesor

PRODEKAN ZA POSLOVANJE: dr. sc. Stjepan Strelec, izvanredni profesor

TAJNICA: Mirjana Flajšman, dipl. iur.

Nastavna djelatnost

Studiji se na Geotehničkom fakultetu od ak. god. 2005./2006. izvode prema studijskom programu *Geoinženjerstvo* ustrojenom u skladu s načelima Bolonjske deklaracije.

Studijski program *Geoinženjerstvo* sastoji se od tri (3) usmjerenja: geotehnika, hidrotehnika, inženjerstvo okoliša, koja studenti izabiru na 3. godini preddiplomskog studija.

Taj se studijski program oslanja na tradiciju prethodnog dodiplomskog studija, ali je sadržajno obogaćen temama iz zaštite okoliša, koje poglavito pokrivaju problematiku upravljanja vodama, onečišćenja tla te zbrinjavanja otpada.

Nastavna, znanstvena i stručna djelatnost Fakulteta odvija se u ovim zavodima:

- Zavod za geotehniku
- Zavod za hidrotehniku
- Zavod za opće znanosti
- Zavod za inženjerstvo okoliša.

Od ove ak. god. na Fakultetu se prvi put izvodi sveučilišni preddiplomski studij *Inženjerstvo okoliša*, koji traje tri godine (šest semestara), jedinstven je i bez smjerova. Završetkom toga studija stječe se 180 ECTS bodova i akademski naziv *sveučilišni/a prvostupnik/prvostupnica (baccalaureus/baccalaurea) inženjer/inženjerka inženjerstva okoliša* (kratica: *univ.bacc.ing.amb.*). Uvedeni i akreditirani preddiplomski studijski program *Inženjerstvo okoliša* nije dodatni (novi) studij, već je zamjena za postojeći preddiplomski studijski program *Geoinženjerstvo*.

Dodiplomski studij

Završetkom sveučilišnog dodiplomskog studija *Geotehnika* stječe se stručni naziv *diplomirani inženjer geotehnike*. Nastava se na dodiplomskom studiju više se ne izvodi. Studenti dodiplomskog studija polagali su preostale ispite, izrađivali diplomski rad i polagali diplomski ispit.

U ak. god. 2012./2013. apsolvantski status imalo je 18 studenata, dok su diplomirala 4 studenta (3 studenta smjer geotehnički, 1 student smjer hidrotehnički).

Preddiplomski studij

U ak. god. 2012./2013. I. godinu studija *Inženjerstvo okoliša* upisalo je ukupno 120 studenata.

Fakultet i dalje izvodi sveučilišni preddiplomski studij *Geoinženjerstvo*, koji traje tri godine (šest semestara) i čijim se završetkom stječe 180 ECTS bodova i akademski naziv *sveučilišni/a prvostupnik/prvostupnica (baccalaureus/baccalaurea) inženjer/inženjerka geoinženjerstva* (kratica: *univ.bacc.ing.geoinj.*).

U izvještajnoj godini I. su godinu toga studija upisala ukupno 43 studenta, od kojih su sva 43 ponavljači; II. godinu studija upisao je 51 student, od kojih 50 prvi put i 1 ponavljač; III. godinu studija upisalo je 20 studenata, od kojih 19 prvi put (geotehnika – 2 studenta, hidrotehnika – 1 studentica, inženjerstvo okoliša – 16 studenata) i jedan 1 ponavljač (geotehnika – 1 student). Završni ispit položilo je 17 studenata (geotehnika - 3 studenta, hidrotehnika – 1 studentica, inženjerstvo okoliša – 13 studenata).

Rektorovu nagradu zaslužio je rad studentice Andree Gredelj (mentor: doc. dr. sc. Dinko Vujević) s naslovom *Organska sintetska bojila u odabranim proizvodima za osobnu higijenu – negativan utjecaj na zdravlje i okoliš*.

Diplomski studij

Fakultet izvodi sveučilišni diplomski studij *Geoinženjerstvo*, koji traje dvije godine (četiri semestra) i čijim se završetkom stječe 120 ECTS bodova i akademski naziv *magistar/magistra inženjer/inženjerka geoinženjerstva* (kratica: *mag.ing.geoing.*).

U ak. god. 2012./2013. I. godinu studija upisalo je 19 studenata (geotehnika – 6 studenata, hidrotehnika – 7 studenata, inženjerstvo okoliša – 6 studenata); II. godinu studija upisala su 22 studenta, od kojih 21 prvi put (geotehnika – 5 studenata, hidrotehnika – 8 studenata, inženjerstvo okoliša – 8 studenata) i 1 ponavljač (inženjerstvo okoliša – 1 studentica). Diplomski ispit položilo je 17 studenata (geotehnika – 4 studenta, hidrotehnika – 4 studenta, inženjerstvo okoliša – 9 studenata).

Poslijediplomski studij

Fakultet nema akreditiran poslijediplomski studij, ali je jedan od triju sastavnica Sveučilišta u Zagrebu koji aktivno sudjeluje u provođenju međunarodnog sveučilišnog doktorskog studija (*Joint Doctoral Programme*) *Geo-Engineering and Water management*. Tijekom ak. god. 2012./2013. održane su dvije doktorske škole: Zimska u Zagrebu i Ljetna u Grazu. Na Zimskoj doktorskoj školi održanoj u Zagrebu aktivno su sudjelovali u održavanju nastave i terenskih vježbi sljedeći djelatnici Fakulteta: *professor emeritus* Božidar Biondić, izv. prof. dr. sc. Ranko Biondić i dr.sc. Hrvoje Meaški. Osim Sveučilišta u Zagrebu, u izvođenju studijskog programa sudjeluju 3 strana sveučilišta (Graz, Maribor i Budimpešta). Na nacionalnoj razini, osim Geotehničkog fakulteta, u izvođenju programa sudjeluju i Rudarsko-geološko-naftni i Građevinski fakultet Sveučilišta u Zagrebu.

Djelatnici Fakulteta aktivno sudjeluju u izvođenju nastave i radu Stručnog vijeća poslijediplomskog sveučilišnog specijalističkog studija *Ekoinženjerstvo*, koji je ustrojen sporazumom između 13 sastavnica Sveučilišta u Zagrebu i izvodi se na Fakultetu kemijskog inženjerstva i tehnologije.

Znanstvena i stručna djelatnost

Ministarstvo znanosti obrazovanja i sporta financiralo je u ak. god. 2012./2013. dva znanstvena projekta nastavnika Fakulteta. Oni su sudjelovali na nekoliko međunarodnih i domaćih konferencija te dali vrijedne doprinose u područjima svoga znanstvenog djelovanja. U prilog tome govori i brojka od 0,4 objavljena rada po zaposleniku u znanstveno-nastavnom zvanju indeksirana u bazi *Web of Science*.

Tijekom izvještajne ak. god. na Fakultetu je zaposlena 1 asistentica, 2 docenta na zamjenska radna mjesta, 2 su docenta napredovala u zvanje izvanrednog profesora, a umirovljeni su 1 docentica i 1 izvanredni profesor.

S obzirom na veliku važnost koju Fakultet pridaje praktičnoj primjeni znanja, u proteklom jednogodišnjem razdoblju djelatnici Fakulteta radili su i na mnogim stručnim projektima. U okviru te djelatnosti nastoji se postići intenzivnije povezivanje s gospodarstvom na tržišnoorijentiranim znanstveno-stručnim projektima. Stručni rad uvelike pridonosi ukupnom financiranju Fakulteta, budući da velik dio ostvarenih prihoda osigurava dodatna sredstva za laboratorijsku, terensku i informatičku opremu te djelomično i za financiranje vanjske suradnje u nastavi. Sredinom ak. god. 2012./2013. pokrenuta je inicijativa za objavljivanje znanstveno-stručnog časopisa iz područja inženjerstva okoliša koji bi se trebao tiskati 2014. godine.

Laboratoriji

U Geotehničkom laboratoriju i Laboratoriju za geokemiju okoliša pripreme za akreditaciju prema normi HRN EN ISO/IEC 17025 završene su te se od Hrvatske akreditacijske agencije očekuje ocjenjivanje sustava za upravljanje kvalitetom (SUK). U Laboratoriju za oplemenjivanje mineralnih sirovina instaliran je sustav za otprašivanje i pročišćavanje zraka. Za potrebe održavanja nastave, u Laboratoriju za mehaniku stijena nabavljena je sitna oprema i pribor. U laboratorijima su provedena i eksperimentalna istraživanja za potrebe izrade jednog završnog rada, jednog diplomskog rada, jedne disertacije i dva znanstvena rada. Uz znanstvene projekte i sudjelovanje u nastavi, djelatnici laboratorija aktivno su uključeni u stručne projekte suradnje s gospodarstvom i državnim i županijskim službama iz područja građevinarstva, vodnog gospodarstva te zaštite tla i voda.

Međunarodna suradnja

Međunarodna suradnja Fakulteta organizirana je na nekoliko razina i provodi se preko Ureda za međunarodnu suradnju i znanstvenih projekata Fakulteta. Jedna od misija Ureda jest poticanje mobilnosti studenata, nastavnog i nenastavnog osoblja, i to osobnim kontaktima i natječajima Ureda za međunarodnu

suradnju Sveučilišta u Zagrebu. Uz već spomenute aktivnosti vezane uz pripreme združenog doktorskog studija, Fakultet ostvaruje međunarodnu znanstvenu suradnju putem bilateralnih međufakultetskih ugovora o znanstvenoj suradnji [*Užgorodskij nacionalnij univerzitet (UžNU)*, *Voronježskij gosudarstvenij arhitekturno stroiteljnij univerzitet (VGASU)*, *Odessa State Academy of Civil Engineering and Architecture*], međunarodnih projekata s područja visokog obrazovanja, međunarodnih znanstvenih i stručnih istraživačkih projekata te osobnim kontaktima istraživača. U izvještajnom razdoblju Fakultet je potpisao Erasmus bilateralne sporazume sa Sveučilištem u Mariboru i UPC-om u Barceloni. U okviru suradnje s UPC-om Fakultet je u ljetnom semestru 2013. g. posjetila prof. L. Candela. Radi sklapanja novih sporazuma i dogovora novih oblika suradnje predstavnici Fakulteta posjetili su Sveučilište u Leobenu, Sveučilište u Padovi i Tehnološko sveučilište u Brnu.

Knjižnična i nakladnička djelatnost

Knjižnica Fakulteta raspolaže s 4048 bibliotečnih naslova s ukupno 6397 primjeraka. Tijekom protekle ak. god. fundus biblioteke povećan je za 19 naslova (od toga je 10 naslova kupljeno vlastitim sredstvima), odnosno 56 primjerka (od toga je 45 primjeraka kupljeno vlastitim sredstvima). Fakultet je pretplaćen na 6 znanstvenih i/ili stručnih domaćih i inozemnih časopisa, a dobiva ih ukupno 19.

I. STUDENTI - SVI

Tablica 1. Upisani studenti i apsolvanti - SVI na svim studijima Geotehničkog fakulteta Sveučilišta u Zagrebu

Napomena: Podaci o upisanim studentima i apsolvantima odnose se na stanje na dan 1. listopada 2012., uključujući ponavljače, studente upisane prema posebnim uvjetima, strane studente i apsolvante.

Legenda: M= muškarci, Ž= žene, red* = redoviti studenti koji studiraju uz potporu Ministarstva, red** = redoviti studenti koji snose dio troškova studija, Ukp.=Ukupno
Redovni i izvanredni studenti= definirani prema pravilniku o studiranju sastavnice ili prema Sveučilišnom pravilniku o studiranju ako na sastavnici takav pravilnik ne postoji
Apsolvanti= studenti koji su odslušali sve kolegije i imaju verificirane sve obveze u indeksu, ali polazni ispite i/ili izraduju završni ili diplomski rad - pojam apsolvanti odnosi se isključivo na studente dodiplomskog studija

a) SVEUČILIŠNI STUDIJ

Način studiranja	I. godina			II. godina			III. godina			IV. godina			APSOLVENTI			SVI			
	M	Ž	Ukp.	M	Ž	Ukp.	M	Ž	Ukp.	M	Ž	Ukp.	M	Ž	Ukp.	M	Ž	Ukp.	
	red*	63	53	116	17	6	23	4	8	12	0	0	0	0	0	0	0	0	0
red**	26	21	47	16	12	28	5	3	8	0	0	0	0	0	0	0	0	0	0
izvanredni	0	0	0	0	0	0	0	0	0	0	0	0	0	0	0	0	0	0	0
Ukupno	89	74	163	33	18	51	9	11	20	0	0	0	0	0	0	131	103	234	

Geotehnički fakultet u ak. god. 2012./2013. nije izvodio integrirani prediplomski i diplomski studij.

Način studiranja	I. godina			II. godina			APSOLVENTI			SVI		
	M	Ž	Ukp.	M	Ž	Ukp.	M	Ž	Ukp.	M	Ž	Ukp.
	red*	11	8	19	6	14	20	0	0	0	17	22
red**	0	0	0	2	0	2	0	0	0	2	0	2
izvanredni	0	0	0	0	0	0	0	0	0	0	0	0
Ukupno	11	8	19	8	14	22	0	0	0	19	22	41

Geotehnički fakultet u ak. god. 2012./2013. nije izvodio Zajednički studij.

Geotehnički fakultet u ak. god. 2012./2013. nije izvodio Združeni studij.

b) STRUČNI STUDIJ

Geotehnički fakultet u ak. god. 2012./2013. nije izvodio Stručni studij.

c) DODIPLOMSKI STUDIJ

Način studiranja	IV. godina			V. godina			VI. godina			APSOLVENTI			SVI*		
	M	Ž	Ukp.	M	Ž	Ukp.	M	Ž	Ukp.	M	Ž	Ukp.	M	Ž	Ukp.
	red*	0	0	0	0	0	0	0	0	0	0	0	0	0	0
red**	0	0	0	0	0	0	0	0	0	15	3	18	15	3	18
izvanredni	0	0	0	0	0	0	0	0	0	0	0	0	0	0	0
Ukupno	0	0	0	0	0	0	0	0	0	15	3	18	15	3	18

*slušali nastavu po dodiplomskom programu u ak.god. 2012./2013.

Tablica 1.a. - Ukupan broj studenata i apsolvenera na svim studijima Geotehničkog fakulteta Sveučilišta u Zagrebu

SVEUČILIŠTE U ZAGREBU	Način studiranja	APSOLVENTI			SVI**		
		M	Ž	Ukp.	M	Ž	Ukp.
GEOTEHNIČKI FAKULTET	red*	0	0	0	101	89	190
	red**	15	3	18	64	39	103
	izvanredni	0	0	0	0	0	0
Ukupno		15	3	18	165	128	293

**studiji; (a) sveučilišni + (b) stručni + (c) dodiplomski

Tablica 1.b. Broj apsolvenera po studijima Geotehničkog fakulteta Sveučilišta u Zagrebu

SVEUČILIŠTE U ZAGREBU	Način studiranja	SVEUČILIŠNI STUDIJ																								
		PREDDIPLOMSKI			INTEGRIRANI			DIPLOMSKI			ZAJEDNIČKI			ZDRUŽENI			STRUČNI STUDIJ			DODIPLOMSKI STUDIJI			SVEUKUPNO**			
		M	Ž	Ukp.	M	Ž	Ukp.	M	Ž	Ukp.	M	Ž	Ukp.	M	Ž	Ukp.	M	Ž	Ukp.	M	Ž	Ukp.	M	Ž	Ukp.	
GEOTEHNIČKI FAKULTET	red*	0	0	0	0	0	0	0	0	0	0	0	0	0	0	0	0	0	0	0	0	0	0	0	0	0
	red**	0	0	0	0	0	0	0	0	0	0	0	0	0	0	0	0	0	0	0	0	0	0	0	0	0
	izvanredni	0	0	0	0	0	0	0	0	0	0	0	0	0	0	0	0	0	0	0	0	0	0	0	0	0
Ukupno		0	0	0	0	0	0	0	0	0	0	0	0	0	0	0	0	0	0	0	0	0	0	0	0	0

**studiji; (a) sveučilišni + (b) stručni + (c) dodiplomski

Tablica 1.c. Broj studenata po studijima Geotehničkog fakulteta Sveučilišta u Zagrebu

SVEUČILIŠTE U ZAGREBU	Način studiranja	SVEUČILIŠNI STUDIJ																							
		PREDDIPLOMSKI			INTEGRIRANI			DIPLOMSKI			ZAJEDNIČKI			ZDRUŽENI			STRUČNI STUDIJ			DODIPLOMSKI STUDIJI			SVEUKUPNO**		
		M	Ž	Ukp.	M	Ž	Ukp.	M	Ž	Ukp.	M	Ž	Ukp.	M	Ž	Ukp.	M	Ž	Ukp.	M	Ž	Ukp.	M	Ž	Ukp.
GEOTEHNIČKI FAKULTET	red*	84	67	151	0	0	0	17	22	39	0	0	0	0	0	0	0	0	0	0	0	0	0	0	0
	red**	47	36	83	0	0	0	2	0	2	0	0	0	0	0	0	0	0	0	0	0	0	0	0	
	izvanredni	0	0	0	0	0	0	0	0	0	0	0	0	0	0	0	0	0	0	0	0	0	0	0	
Ukupno		131	103	234	0	0	0	19	22	41	0	0	0	0	0	0	0	0	0	0	0	0	0	0	

**studiji; (a) sveučilišni + (b) stručni + (c) dodiplomski

Tablica 2. Upisani studenti - ponavljači - SVI na svim studijima Geotehničkog fakulteta Sveučilišta u Zagrebu

Napomena: Pod **ukupno*** podrazumijevaju se svi upisani studenti bez apsolviranja.

Ponavljači = studenti koji nisu stekli dovoljno ECTS bodova za upis više godine te su upisani na semestar koji pripada toj godini studija.

a) **SVEUČILIŠNI STUDIJ**

	Način studiranja	I. godina		II. godina		III. godina		IV. godina		SVEUKUPNO	
		ukupno*	ponavljači	ukupno*	ponavljači	ukupno*	ponavljači	ukupno*	ponavljači	ukupno*	ponavljači
PREDDIPLOMSKI STUDIJ	red*	116	1	23	0	12	1	0	0	151	2
	red**	47	42	28	1	8	0	0	0	83	43
	izvanredni	0	0	0	0	0	0	0	0	0	0
UKUPNO		163	43	51	1	20	1	0	0	234	45

Geotehnički fakultet u ak. god. 2012./2013. nije izvodio Integrirani preddiplomski i diplomski studij.

	Način studiranja	I. godina		II. godina		SVEUKUPNO	
		ukupno*	ponavljači	ukupno*	ponavljači	ukupno*	ponavljači
DIPLOMSKI STUDIJ	red*	19	0	20	1	39	1
	red**	0	0	2	0	2	0
	izvanredni	0	0	0	0	0	0
UKUPNO		19	0	22	1	41	1

Geotehnički fakultet u ak. god. 2012./2013. nije izvodio Zajednički studij.

Geotehnički fakultet u ak. god. 2012./2013. nije izvodio Zdrruženi studij.

b) **STRUČNI STUDIJ**

Geotehnički fakultet u ak. god. 2012./2013. nije izvodio Stručni studij.

c) **DODIPLOMSKI STUDIJ**

Geotehnički fakultet u ak. god. 2012./2013. nije imao upisanih studenata na Dodiplomskom studiju, samo apsolvante koji se u ovoj tablici ne upisuju.

Tablica 2.a. Broj studenata i ponavljača po studijima Geotehničkog fakulteta Sveučilišta u Zagrebu

SVEUČILIŠTE U ZAGREBU	Način studiranja	SVEUČILIŠNI STUDIJ																							
		PREDDIPLOMSKI			INTEGRIRANI			DIPLOMSKI			ZAJEDNIČKI			ZDRUŽENI			STRUČNI			DODIPLOMSKI			SVEUKUPNO**		
		ukupno	ponavljači	red**	ukupno	ponavljači	red**	ukupno	ponavljači	red**	ukupno	ponavljači	red**	ukupno	ponavljači	red**	ukupno	ponavljači	red**	ukupno	ponavljači	red**	ukupno	ponavljači	red**
GEOTEHNIČKI FAKULTET	red*	151	2	0	0	0	0	39	1	0	0	0	0	0	0	0	0	0	0	0	0	0	190	3	
	red**	83	43	0	0	0	0	2	0	0	0	0	0	0	0	0	0	0	0	0	0	0	85	43	
	izvanredni	0	0	0	0	0	0	0	0	0	0	0	0	0	0	0	0	0	0	0	0	0	0	0	
UKUPNO		234	45	0	0	0	0	41	1	0	0	0	0	0	0	0	0	0	0	0	0	275	46		

**studiji; (a) sveučilišni + (b) stručni + (c) dodiplomski

Tablica 3. Upisani studenti prema posebnim uvjetima - Geotehnički fakultet Sveučilišta u Zagrebu

Napomena: Podaci se odnose na stanje na dan 1. listopada 2012. za upisane studente i apsolvante.

a) SVEUČILIŠNI STUDIJ

Geotehnički fakultet u ak. god. 2012./2013. nije imao studente prema posebnim uvjetima na Prediplomskom studiju. Geotehnički fakultet u ak. god. 2012./2013. nije izvodio Integrirani preddiplomski i diplomski studij.

DIPLOMSKI	I. godina	II. godina	Apsolventi	Ukupno
studenti s invaliditetom s oštećenjem većim od 60%	0	0	0	0
Na temelju čl. 53. Zakona o pravima hrvatskih branitelja iz domovinskog rata	0	1	0	1
Na temelju čl. 48.b Zakona vojnih i civilnih invalida iz domovinskog rata	0	0	0	0
Hrvatska dijaspora	0	0	0	0
UKUPNO	0	1	0	1

Geotehnički fakultet u ak. god. 2012./2013. nije izvodio Zajednički studij.

Geotehnički fakultet u ak. god. 2012./2013. nije izvodio Zdručeni studij.

b) STRUČNI STUDIJ

Geotehnički fakultet u ak. god. 2012./2013. nije izvodio Stručni studij.

c) DODIPLOMSKI STUDIJ

Geotehnički fakultet u ak. god. 2012./2013. nije imao studente prema posebnim uvjetima na Dodiplomskom studiju.

Tablica 3.a. Ukupan broj studenata i apsolvana upisanih prema posebnim uvjetima na svim studijima Geotehničkog fakulteta Sveučilišta u Zagrebu

POSEBNI UVJETI UPISA	SVEUČILIŠNI STUDIJ					STRUČNI STUDIJ	DODIPLOMSKI STUDIJ	APSOLVENTI	SVEUKUPNO**
	PREDDIPL.	INTEGRIRANI	DIPLOMSKI	ZAJEDNIČKI	ZDRUŽENI				
studenti s invaliditetom s oštećenjem većim od 60%	0	0	0	0	0	0	0	0	0
Na temelju čl. 53. Zakona o pravima hrvatskih branitelja iz domovinskog rata	0	0	1	0	0	0	0	0	1
Na temelju čl. 48.b Zakona vojnih i civilnih invalida iz domovinskog rata	0	0	0	0	0	0	0	0	0
Hrvatska dijaspora	0	0	0	0	0	0	0	0	0
UKUPNO	0	0	1	0	0	0	0	0	1

**studiji: (a) sveučilišni + (b) stručni + (c) dodiplomski

Tablica 4. Studenti SVI - položili završni (ZI) odnosno diplomski ispit (DI) - Geotehnički fakultet Sveučilišta u Zagrebu

NAZIV STUDIJA***	M	Ž	Ukupno
Sveučilišni preddiplomski studij Geoinženjerstvo	7	10	17
Sveučilišni diplomski studij Geoinženjerstvo	3	14	17
Dodiplomski sveučilišni studij Geotehnika	4	0	4
UKUPNO	14	24	38

***Naziv prema dopusnici za rad izdanoj od strane Ministarstva znanosti, obrazovanja i športa

Tablica 4.a. Studenti SVI - položili završni (ZI) odnosno diplomski ispit (DI) - sumarno po studijima Geotehničkog fakulteta Sveučilišta u Zagrebu

VRSTA STUDIJA	M	Ž	Ukupno
Sveučilišni preddiplomski studij	7	10	17
Sveučilišni integrirani preddiplomski i diplomski studij	0	0	0
Sveučilišni diplomski studij	3	14	17
Zajednički studij	0	0	0
Združeni studij	0	0	0
Stručni studij	0	0	0
Dodiplomski sveučilišni studij	4	0	4
UKUPNO	14	24	38

II. PODACI PREMA ODSJECIMA, SMJEROVIMA I STUDIJIMA

Napomena: Podaci o upisanim studentima i apsolutnim odnose se na stanje na dan 1. listopada 2012., uključujući ponavljajuće, upisane prema posebnim uvjetima te strane studente, odnosno na stanje 30. rujna 2013. za one koji su završili ili diplomirali.

Tablica 5. Preddiplomski studij Geotehničkog fakulteta Sveučilišta u Zagrebu - upisani studenti, apsolutni i studenti koji su završili studij

Odsjek-Studij-Smjernik	I. godina	II. godina	III. godina	IV. godina	Apsolutni	Završili studij
<i>Studij Inženjerstvo okoliša</i>						
Smjernik zajednički	120	0	0	0	0	0
<i>Studij Geoinženjerstvo</i>						
Smjernik zajednički	43	51	0	0	0	0
Smjernik Geotehnika	0	0	3	0	0	3
Smjernik Hidrotehnika	0	0	1	0	0	1
Smjernik Inženjerstvo okoliša	0	0	16	0	0	13
UKUPNO	163	51	20	0	0	17

(Tablica 6. Integrirani preddiplomski i diplomski studij Geotehnički fakultet Sveučilišta u Zagrebu - upisani studenti, apsolutni i studenti koji su završili studij) Geotehnički fakultet u ak. god. 2012./2013. nije izvodio Integrirani preddiplomski i diplomski studij.

Tablica 7. Diplomski studij Geotehničkog fakulteta Sveučilišta u Zagrebu - upisani studenti, apsolutni i studenti koji su završili studij

Odsjek-Studij-Smjernik	I. godina	II. godina	Apsolutni	Diplomirali
<i>Studij Geoinženjerstvo</i>				
Smjernik Geotehnika	6	5	0	4
Smjernik Hidrotehnika	7	8	0	4
Smjernik Inženjerstvo okoliša	6	9	0	9
UKUPNO	19	22	0	17

(Tablica 8. Zajednički studij Geotehnički fakultet Sveučilišta u Zagrebu - upisani studenti, apsolutni i studenti koji su završili studij)

Geotehnički fakultet u ak. god. 2012./2013. nije izvodio Zajednički studij.

(Tablica 9. Zdrruženi studij Geotehnički fakultet Sveučilišta u Zagrebu - upisani studenti, apsolutni i studenti koji su završili studij)

Geotehnički fakultet u ak. god. 2012./2013. nije izvodio Zdrruženi studij.

(Tablica 10. Stručni studij Geotehnički fakultet Sveučilišta u Zagrebu - upisani studenti, apsolutni i studenti koji su završili studij)

Geotehnički fakultet u ak. god. 2012./2013. nije izvodio Stručni studij.

Tablica 11. Dodiplomski studij Geotehničkog fakulteta Sveučilišta u Zagrebu - upisani studenti, apsolutni i studenti koji su završili studij

Odsjek-Studij-Smjernik	IV. godina	V. godina	VI. godina	Apsolutni	Diplomirali
<i>Studij Geotehnika</i>					
Smjernik Geotehnika	0	0	0	8	3
Smjernik Hidrotehnika	0	0	0	10	1
UKUPNO	0	0	0	18	4

*sušali nastavu po dodiplomskom programu u ak. god. 2012./2013.

III. STRANI STUDENTI

Napomena: Podaci o upisanim stranim studentima i apsolventima odnose se na stanje na dan 1. listopada 2012.

Strani studenti = studenti koji nisu državljani Republike Hrvatske, a upisani su na cjeloviti studijski program, izvan programa studentske razmjene.

Apsolventi = studenti koji su odslužili sve kolegije i imaju verificirane sve obveze u tekstu, ali polažu ispite i/ili izraduju završni ili diplomski rad - pojam apsolventi odnosi se isključivo na studente dodiplomskog studija

Tablica 12. Strani studenti Geotehničkog fakulteta Sveučilišta u Zagrebu - upisani i apsolventi

STUDIJ	I. godina		II. godina		III. godina		IV. godina		V. godina		VI. godina		Apsolventi		UKUPNO		
	M	Ž	M	Ž	M	Ž	M	Ž	M	Ž	M	Ž	M	Ž	M	Ž	
Sveučilišni preddiplomski studij	1		1		0		0		0		0		0		1		1
Sveučilišni integrirani preddiplomski i diplomski studij			0		0		0		0		0		0		0		0
Sveučilišni diplomski studij			0		0		0		0		0		0		0		0
Zajednički studij			0		0		0		0		0		0		0		0
Združeni studij			0		0		0		0		0		0		0		0
Stručni studij			0		0		0		0		0		0		0		0
Dodiplomski studij*			0		0		0		0		0		0		0		0
UKUPNO	1	0	1	0	0	0	0	0	0	0	0	0	0	0	1	0	1

* slušali nastavu po dodiplomskom programu u ak. god. 2012./2013.

Tablica 13. Strani studenti Geotehničkog fakulteta Sveučilišta u Zagrebu - prema prebivalištu (zemlja/država iz koje dolaze)

STUDIJ	I. god.	zemlja / država	II. god.		III. god.		IV. god.		V. god.		VI. god.		zemlja / država	Apsolventi	zemlja / država	Ukp. stranih studenata	Ukp. po zemljama
			M	Ž	M	Ž	M	Ž	M	Ž	M	Ž					
Sveučilišni preddiplomski studij	1	Strija - I														1	Strija - I
Sveučilišni integrirani preddiplomski i diplomski studij																0	
Sveučilišni diplomski studij																0	
Zajednički studij																0	
Združeni studij																0	
Stručni studij																0	
Dodiplomski studij*																0	
UKUPNO	1	Strija - I	0	0	0	0	0	0	0	0	0	0	0	0	1	1	Strija - I

* slušali nastavu po dodiplomskom programu u ak. god. 2012./2013.

Tablica 14. Strani studenti Geotehničkog fakulteta Sveučilišta u Zagrebu - položili završni (Z) odnosno diplomski ispit (DI)

Geotehnički fakultet na dan 30. rujna 2013. nije imao završenih ni diplomiranih stranih studenata.

IV. POSLJEDIPLOMSKI STUDIJ

a) specijalistički

Tablica 15. Poslijediplomski specijalistički studij Geotehničkog fakulteta Sveučilišta u Zagrebu - SVI (upisi poslije 1. 10. 2003.)

Geotehnički fakultet u ak. god. 2012./2013. nije izvodio poslijediplomske specijalističke studije.

Tablica 16. Poslijediplomski specijalistički studij Geotehničkog fakulteta Sveučilišta u Zagrebu - strani studenti (upisi poslije 1. 10. 2003.)

Geotehnički fakultet u ak. god. 2012./2013. nije izvodio poslijediplomske specijalističke studije.

b) magistarski - mr. sc. (stari program)

Tablica 17. Poslijediplomski studij Geotehničkog fakulteta Sveučilišta u Zagrebu - magistarski - mr. sc. - SVI (upisi prije 1. 10. 2003., stari program)

Geotehnički fakultet u ak. god. 2012./2013. nije izvodio poslijediplomske studije - magistarske.

Tablica 18. Poslijediplomski studij Geotehničkog fakulteta Sveučilišta u Zagrebu - magistarski - mr. sc. - strani studenti (upisi prije 1. 10. 2003., stari program)

Geotehnički fakultet u ak. god. 2012./2013. nije izvodio poslijediplomske studije - magistarske.

c) doktorski

Geotehnički fakultet u ak. god. 2012./2013. nije izvodio poslijediplomski doktorski studij.

V. NASTAVNO OSOBLJE I OSTALI DJELATNICI

Tablica 31. Nastavnici, suradnici u nastavi i ostali djelatnici - SVI na Geotehničkom fakultetu Sveučilišta u Zagrebu

Legenda: PV = puno radno vrijeme, NV = nepuno radno vrijeme, KO = kamilitativni radni odnos, FZ = financiranje zaposlenika, FVS = financiranje vanjskih suradnika

Redni broj	Zvanje / naziv radnog mjesta	MUŠKARCI						ŽENE						SVEUKUPNO							
		PV	NV	KO	% radnog vremena ^a	Ukupno zaposlenici	FZ	FVS	FZ	FVS	FZ	FVS	PV	NV	KO	% radnog vremena ^a	Ukupno zaposlenici	FZ	FVS	FZ	FVS
1.	NASTAVNICI I SURADNICI U NASTAVI	32	0	32	30	2	13	13	0	10	10	0	3	3	0	42	40	2	16	16	0
ii.	Znanstveno-nastavna zvanja	15	0	15	15	0	10	10	0	4	4	0	3	3	0	19	19	0	13	13	0
1.	Redoviti profesor	2	0	2	2	0	4	4	0	0	0	0	0	0	0	2	2	0	4	4	0
2.	Redoviti profesor/p	1	1	1	1	1	1	1	1	0	0	0	0	0	0	1	1	0	1	1	0
3.	Izvanredni profesor	5	0	5	5	0	1	1	1	1	1	1	1	1	1	6	6	0	2	2	0
4.	Docent	7	0	7	7	0	4	4	3	3	3	2	2	2	10	10	0	6	6	0	
iii.	Nastavna zvanja	3	0	3	3	0	0	0	1	1	1	0	0	0	4	4	0	0	0	0	0
5.	Profesori visoke škole	0	0	0	0	0	0	0	0	0	0	0	0	0	0	0	0	0	0	0	0
6.	Viši predavač	2	0	2	2	0	2	2	0	0	0	0	0	0	2	2	0	0	0	0	0
7.	Predavač	1	1	1	1	1	1	1	1	1	1	1	1	1	2	2	0	0	0	0	0
8.	Viši lektor	0	0	0	0	0	0	0	0	0	0	0	0	0	0	0	0	0	0	0	0
9.	Lektor	0	0	0	0	0	0	0	0	0	0	0	0	0	0	0	0	0	0	0	0
10.	Viši umjetnički suradnik (viši korepetitor)	0	0	0	0	0	0	0	0	0	0	0	0	0	0	0	0	0	0	0	0
11.	Umjetnički suradnik (koncertator)	0	0	0	0	0	0	0	0	0	0	0	0	0	0	0	0	0	0	0	0
iiii.	Suradnička zvanja	2	0	2	2	0	3	3	0	1	1	0	0	0	3	3	0	3	3	0	0
12.	Viši asistent	1	1	1	1	1	1	1	1	0	0	0	0	0	1	1	0	1	1	0	0
13.	Asistent	1	1	1	1	1	2	2	1	1	1	1	1	1	2	2	0	2	2	0	0
14.	Stručna zvanja (u znan. i vis. obrazovanju)	9	0	9	7	2	0	0	2	2	2	0	0	0	11	9	2	0	0	0	0
14.	Stručni savjetnik	0	0	0	0	0	0	0	0	0	0	0	0	0	0	0	0	0	0	0	0
15.	Viši stručni suradnik	0	0	0	0	0	0	0	0	0	0	0	0	0	0	0	0	0	0	0	0
16.	Stručni suradnik	9	0	9	7	2	0	0	2	2	2	0	0	0	11	9	2	0	0	0	0
17.	Znanstvena zvanja	0	0	0	0	0	0	0	0	0	0	0	0	0	0	0	0	0	0	0	0
17.	Znanstveni savjetnik	0	0	0	0	0	0	0	0	0	0	0	0	0	0	0	0	0	0	0	0
18.	Viši znanstveni suradnik	0	0	0	0	0	0	0	0	0	0	0	0	0	0	0	0	0	0	0	0
19.	Znanstveni suradnik	0	0	0	0	0	0	0	0	0	0	0	0	0	0	0	0	0	0	0	0
i.vi.	Znanstveni novaci	3	0	3	3	0	0	0	2	2	2	0	0	0	5	5	0	0	0	0	0
20.	Znanstveni novak - viši asistent	1	1	1	1	1	0	0	1	1	1	0	0	0	1	1	0	0	0	0	0
21.	Znanstveni novak - asistent	2	0	2	2	0	2	2	2	2	2	0	0	0	4	4	0	0	0	0	0
ii.	OSTALI ZAPOSLENICI U NASTAVI	2	0	2	2	0	0	0	1	1	1	0	0	0	3	3	0	0	0	0	0
22.	Radno mjesto I. vrste - knjižničarski savjetnik	0	0	0	0	0	0	0	0	0	0	0	0	0	0	0	0	0	0	0	0
23.	Radno mjesto I. vrste - viši knjižničar	0	0	0	0	0	0	0	0	0	0	0	0	0	0	0	0	0	0	0	0
24.	Radno mjesto I. vrste - diplomirani knjižničar	0	0	0	0	0	0	0	0	0	0	0	0	0	0	0	0	0	0	0	0
25.	Radno mjesto II. vrste - knjižničar	0	0	0	0	0	0	0	0	1	1	0	0	0	1	1	0	0	0	0	0
26.	Radno mjesto III. vrste - pomoćni knjižničar	0	0	0	0	0	0	0	0	0	0	0	0	0	0	0	0	0	0	0	0
27.	Radno mjesto II. vrste - viši tehničar	0	0	0	0	0	0	0	0	0	0	0	0	0	0	0	0	0	0	0	0
28.	Radno mjesto II. vrste - viši laborant	0	0	0	0	0	0	0	0	0	0	0	0	0	0	0	0	0	0	0	0
29.	Radno mjesto III. vrste - tehnički suradnik	0	0	0	0	0	0	0	0	0	0	0	0	0	0	0	0	0	0	0	0
30.	Radno mjesto III. vrste - laborant	2	0	2	2	0	2	2	0	0	0	0	0	0	2	2	0	0	0	0	0
i.-ii.	U K U P N O	34	0	34	32	2	13	13	0	11	11	0	3	3	0	45	43	2	16	16	0

Redni broj	MUŠKARCI										ŽENE										SVEUKUPNO																
	PV		NV		KO		FZ		FVS		PV		NV		KO		FZ		FVS		PV		NV		KO		FZ		FVS								
	broj izvršitelja	% radnog vremena*	broj izvršitelja	% radnog vremena*	broj izvršitelja	% radnog vremena*	Državni proračun	Vlastita sredstva	Ukupno zaposlenici	Državni proračun	Vlastita sredstva	Ukp. vanjski suradnici	Državni proračun	Vlastita sredstva	FVS	Državni proračun	Vlastita sredstva	FVS	Državni proračun	Vlastita sredstva	FVS	Državni proračun	Vlastita sredstva	FVS	Ukupno zaposlenici	Državni proračun	Vlastita sredstva	FVS	Ukp. vanjski suradnici	Državni proračun	Vlastita sredstva	FVS					
	1	2	2a	3	3a	4+1+2+3	5	6	7	8	9	10	11	11a	12	12a	13+10+11+12	14	15	16	17	18	19+1+10	20+2+11	20a+2a+11a	21+3+12	21a+3a+12a	22+19+20+21	23	24	25+7+16	26	27				
Zvanje / naziv radnog mjesta																																					
III. SLUŽBENICI I NAMJEŠTENICI**	4	0		0	4	4	0	0	0	0	0	11	0		0		11	10	1	0	0	0	15	0		0		15	14	1	0	0	0				
III.1. Službenici	4	0		0	4	4	0	0	0	0	7	0			0		7	6	1	0	0	0	11	0		0		11	10	1	0	0	0				
31. Položaj I. vrste					0												0																				
32. Položaj II. vrste					0												0																				
33. Položaj III. vrste					0												0																				
34. Radna mjesta I. vrste					0							2												2													
35. Radna mjesta II. vrste					0						3													3													
36. Radna mjesta III. vrste	4				4	4					2												6														
III.1. Namještenici	0	0		0	0	0	0	0	0	0	0	4	0		0		4	4	0	0	0	0	4	0		0		4	4	0	0	0	0	0			
37. Položaj II. vrste					0												0							0													
38. Položaj III. vrste					0												0							0													
39. Radna mjesta II. vrste					0												0							0													
40. Radna mjesta III. vrste					0												0							0													
41. Radna mjesta IV. vrste					0						4												4														
I-III. SVEUKUPNO	38	0		0	38	36	2	13	13	0	22	0		0		22	21	1	3	3	0	60	0		0		60	57	3	16	16	0	0				

Napomena:

a) Puno radno vrijeme: iznosi 40 sati tjedno. Poslovi zaposlenika u nastavi i okviru 40 satnog radnog vremena normirani su u Kolektivnom ugovoru za znanost i visoko obrazovanje NN 142/2010.

b) Nepuno radno vrijeme: svako kraće od punog radnog vremena.

c) Kumulativni radni odnos: rad u nepunom radnom vremenu kod dva ili više poslodavaca.

*Podaci za nepuno radno vrijeme i kumulativni radni odnos upisuju se na sljedeći način:

npr. ako je br. izvršitelja "4", u stupac % radnog vremena ne upisujete broj 4, već raspodijelite npr.: "1x80%, 2x50%, 1x20%"; na taj način ispunjavaju se i ćelije pod SVEUKUPNO!

**Sukladno Uredbi o nazivima radnih mjesta i koeficijentima složenosti poslova u javnim službama (Narodne novine, br.38/2001., 112/2001., 62/2002., 156/2002., 162/2003., 39/2005., 82/2005., 133/2005., 30/2006., 118/2006., 22/2007., 112/2007., 142/2012., 98/2012., 77/2012., 112/2012., 112/2012., 25/2013., 72/2013., 151/2013., 9/2014.)

d) Podaci za financiranje zaposlenika (FZ) popunjavaju se tako da brojke upisane za Državni proračun i za Vlastita sredstva, kada se zbroje, odgovaraju broju kojeg ste upisali pod Ukupno zaposlenici.

Podaci za financiranje vanjskih suradnika (FVS) popunjavaju se tako da brojke upisane za Državni proračun i za Vlastita sredstva, kada se zbroje, odgovaraju broju kojeg ste upisali pod Ukupno vanjski suradnici

(Tablica 3.2. Strani nastavnici i istraživači koji su trenutno zaposleni u RH -Geotehnički fakultet Sveučilišta u Zagrebu)

Geotehnički fakultet u ak.god. 2012./2013. nije imao zaposlenih stranih nastavnika ni istraživača.

VI. OSTALI PODATCI

Tablica 33. Istraživačka djelatnost - Geotehnički fakultet Sveučilišta u Zagrebu

a) Projekti

	Broj projekata (ukupno)	Tip projekata		Broj osoba uključenih u projekte (iz sastavnice)
		Znanstveno istraživački	Stručni	
Nacionalni projekti				
Z - projekti	0	0	0	0
NZZ	0	0	0	0
UKF	0	0	0	0
TEST	0	0	0	0
BICRO - RAZUM, TEHCRO, VENCRO, IRCRO, KONCRO	0	0	0	0
Ostali programi	0	0	0	0
Ostali projekti financirani iz proračuna	1	1	0	6
UKUPNO	1	1	0	6
Međunarodni projekti				
FP7	0	0	0	0
IPA	0	0	0	0
COST	0	0	0	0
EUREKA	0	0	0	0
TEMPUS	0	0	0	0
Ostali programi Europske unije	0	0	0	0
ESF	0	0	0	0
NIH	0	0	0	0
Bilateralni projekti (MZOŠ)	0	0	0	0
Multilateralni projekti (MZOŠ)	0	0	0	0
Ostali programi	1	1	0	4
UKUPNO	1	1	0	4
Projekti s gospodarstvom				
Nacionalni projekti	38	0	38	20
Međunarodni projekti	0	0	0	0
UKUPNO	38	0	38	20

b) Patenti

Geotehnički fakultet u ak. god. 2012./2013. nije imao patente u istraživačkoj djelatnosti.



GRAĐEVINSKI FAKULTET

DEKANICA: dr. sc. Vesna Dragčević, redovita profesorica

PRODEKAN ZA NASTAVU: dr. sc. Krešimir Fresl, izvanredni profesor

PRODEKAN ZA ZNANOST: dr. sc. Tomislav Ivšić, izvanredni profesor

PRODEKANICA ZA MEĐUNARODNE ODNOSI I SURADNJU: dr. sc. Anita Cerić, redovita profesorica

PRODEKAN ZA POSLOVANJE: dr. sc. Neven Kuspilić, redoviti profesor

TAJNIK: Davor Rajčić, dipl. iur.

Nastavna djelatnost

U ak. god. 2012./2013. nastava se na Građevinskom fakultetu odvijala na preddiplomskom i diplomskom studiju, čiji su programi sadržajno i koncepcijski usklađeni s preporukama Bolonjske deklaracije, dok su studenti dodiplomskog studija, upisani prema Nastavnom planu za sveučilišni dodiplomski studij iz 1996. godine, polagali preostale ispite i izrađivali diplomske radove.

Nakon što je nastava na svim godinama preddiplomskog i diplomskog studija izvedena barem jedanput, započela je analiza uočenih nedostataka i potreba za promjenama. Na redovitim sjednicama Fakultetskog vijeća u travnju i u svibnju 2011. te u srpnju 2012. prihvaćeni su prijedlozi izmjena i dopuna studijskih programa preddiplomskog i diplomskog studija. Na diplomskom se studiju nastava po izmijenjenom i dopunjenom studijskom programu izvodi za generaciju studenata upisanu u ak. god. 2012./2013., dok će se na preddiplomskom studiju početi izvoditi za generaciju studenata upisanu u ak. god. 2013./2014.

Važan korak u ostvarenju usporedivosti stečenih akademskih stupnjeva, kako bi se olakšalo zapošljavanje u zemljama Europske unije i upisivanje poslijediplomskih studija na drugim sveučilištima, međunarodne su akreditacije s European-Accredited Engineering Programme (EUR-ACE) oznakama koje je preddiplomskom i diplomskom studijskom programu dodijelila njemačka akreditacijska agencija za studijske programe iz područja tehničkih znanosti, informatike, prirodoslovlja i matematike ASIIN (*Akkreditierungsagentur für Studiengänge der Ingenieurwissenschaften, der Informatik, der Naturwissenschaften und der Mathematik e.V.*) za razdoblje od 22. ožujka 2013. do 30. rujna 2017. Akademski nazivi koje studentice i studenti stječu na engleskom jeziku jesu *Bachelor of Science* za završeni preddiplomski studij i *Master of Science* za završeni diplomski studij.

Studenti sudjeluju u radu Odbora za nastavu, Odbora za jamstvo kvalitete i Fakultetskog vijeća. Posebno su aktivni u pripremi i održavanju Smotre Sveučilišta. Aktivno se uključuju i u provedbu međunarodne suradnje, ponajprije stručne prakse (IAESTE), a redovito sudjeluju i osvajaju visoka mjesta na međunarodnom natječaju *Design & Construct* koje se održava u Istanbulu.

U izvještajnoj ak. god. Rektorovu nagradu dobilo je troje studenata (za 2 rada), dok je Nagradu dekanice dobilo 6 studenata (za 3 rada). U povodu Dana Fakulteta nagrađeno je 17 studenata za postignuti uspjeh na studiju i dvoje studenata za sportske aktivnosti. Za nagrađene studente organizirano je stručno putovanje.

Dodiplomski studij

Na dodiplomskom studiju, čijim se završetkom stječe akademski naziv *diplomirani inženjer građevinarstva*, nastava se više ne izvodi. Studenti dodiplomskog studija polagali su preostale ispite, izrađivali diplomski rad i polagali diplomski ispit; u ak. god. 2012./2013. diplomski rad obranila su 24 studenta.

Preddiplomski studij

Fakultet od ak. god. 2005./2006. izvodi preddiplomski sveučilišni studij *Građevinarstvo* u trajanju od tri godine (šest semestara). Završetkom toga studija studentice i studenti stječu 180 ECTS bodova i akademski naziv *sveučilišni prvostupnik (baccalaureus) inženjer građevinarstva* ili *sveučilišna prvostupnica (baccalaurea) inženjerka građevinarstva* (kratica: *univ. bacc. ing. aedif.*). Preddiplomski je studij jedinstven, bez smjerova. Sastavljen je od temeljnoga (prirodoslovno-matematički i temeljni tehnički predmeti) i glavnog dijela (struci usmjereni predmeti koji pokrivaju sve grane građevinarstva te nekoliko predmeta izvan područja građevinarstva, ali s primjenama u građevinarstvu) uz terensku nastavu i završni ispit.

U ak. god. 2012./2013. preddiplomski sveučilišni studij *Građevinarstvo* završilo je 186 studenata, od kojih se na diplomski studij upisalo njih 178.

Diplomski studij

Nastava se na diplomskom studiju *Građevinarstvo* izvodi od ak. god. 2008./2009. Diplomski je studij dvogodišnji (četiri semestra), a njegovim se završetkom stječe 120 ECTS bodova i akademski naziv *magistar inženjer građevinarstva* ili *magistra inženjerka građevinarstva* (kratica: *mag. ing. aedif.*).

Sveučilišni diplomski studija *Građevinarstvo* ima sedam smjerova: geotehnika, hidrotehnika, konstrukcije, materijali, organizacija građenja, prometnice, teorija i modeliranje konstrukcija. Nastavni su sadržaji pri izradi studijskih programa osuvremenjeni u skladu s najnovijim dostignućima u građevinarstvu, a i dalje se redovito osuvremenjuju. Uz zajedničke matematičke i društveno-humanističke predmete, studenti slušaju temeljne stručne i stručne predmete kojima se ostvaruju specijalizacije. Osim obveznih predmeta, studenti, ovisno o interesu, upisuju i izborne predmete kojima mogu proširiti stručna znanja (ne samo u grani odabranoga nego i drugih smjerova), ali i znanja iz matematike, fizike i stranoga jezika (s naglaskom na struku).

U ak. god. 2012./2013. diplomski sveučilišni studij *Građevinarstvo* završilo je 246 studenata.

Poslijediplomski studij

Združeni doktorski studij (*Joint Study*) *Geoengineering and Water Management* (sa sveučilištima u Grazu, Mariboru i Budimpešti te Rudarsko-geološko-naftnim i Geotehničkim fakultetom Sveučilišta u Zagrebu) svečano je otvoren 27. studenoga 2012. na Sveučilištu; upisani su prvi studenti (4), nastava je počela Zimskom školom u Zagrebu u veljači 2013. te nastavljena Ljetnom školom u Grazu u srpnju 2013. Prema planu, nastavu su izvodili nastavnici sveučilišta u Zagrebu, Grazu i Mariboru, a nastavu su pohađali i upisani i gostujući studenti.

U ovoj ak. god. doktoriralo je 7 kandidata. Poslijediplomski specijalistički studij iz područja građevinarstva završilo je 8 polaznika.

Na doktorski studij u ovoj su ak. god. upisana 24 studenta. Za specijalistički studij prijavilo se 11 kandidata, najviše na usmjerenju požarno inženjerstvo, na kojem se upisalo 6 polaznika.

Znanstvenoistraživački projekti

Rad na projektima koje financira Ministarstvo znanosti, obrazovanja i sporta (19 projekata) produžen je u 2013. godinu odlukom Ministarstva, a završetak ovog ciklusa projekata najavljen je za kraj godine. Ministarstvo je Sveučilištu dodijelilo potporu za istraživanja, za čiju je raspodjelu po fakultetima Sveučilište u rujnu 2013. raspisalo interni natječaj.

U tijeku su sljedeći međunarodni projekti: 2 znanstvenoistraživačka FP7 projekta, 6 COST akcija, 2 CIP Eco – Innovation projekta iz programa za konkurentnost i inovacije te projekt BUILD UP Skills Croatia iz programa CIP-IntelligentEnergyEurope, koji je pokrenut na poticaj Ministarstva graditeljstva i prostornog uređenja u cilju uspostave sustavne i kontinuirane izobrazbe sudionika u gradnji za energetske učinkovite gradnje.

Zbog lošeg financijskog stanja u resornom ministarstvu, mnoge aktivnosti iz znanstvenoistraživačkog djelokruga nisu se više financirale u 2013. godini, a nisu odobrena ni zaposlenja znanstvenih novaka.

Međunarodna suradnja

Aktivnosti međunarodne suradnje Fakulteta usklađene su sa strategijom Sveučilišta u Zagrebu i odnose se na razvoj međunarodne suradnje s drugim sveučilištima i institucijama u svijetu te poticanju mobilnosti studenata, nastavnika i nenastavnog osoblja u okviru postojećih programa i projekata.

Međusveučilišni i međufakultetski sporazumi - Fakultet je potpisao Memorandum o razumijevanju (MOU) s University College Cork, Environmental Research Institut, Irska.

Međunarodni projekti - djelatnici Fakulteta sudjeluju na dva projekta: *Rubberized concrete noise barriers – RUCONBAR* i *Eco-Sandwich* u programu CIP-ECO INNOVATION i u jednom projektu BUILD UP Skills: CROSKILLS iz programa CIP-INTELLIGENT ENERGY – EUROPE.

Fakultet je tijekom izvještajne ak. god. potpisao bilateralne ugovore razmjene studenata i nastavnika ERASMUS za ak. god. 2013./2014. sa sljedećim sveučilištima/fakultetima:

- Technische Universität, Graz
- Univerza v Mariboru
- Fachbereich Architektur und Bauingenieurwesen- Hochschule RheinMain, Wiesbaden
- Vysoké Učení Technické v Brne.

Knjižnica i nakladnička djelatnost

U ak. god. 2012./2013. nabavljeno je ukupno 56 naslova knjiga u ukupno 152 sveska. Fakultet je pretplaćen na 35 časopisa, od toga 16 stranih i 19 domaćih.

I. STUDENTI - SVI

Tablica 1. Upisani studenti i apsolvanti - SVI na svim studijima Građevinskog fakulteta Sveučilišta u Zagrebu

Napomena: Podaci o upisanim studentima i apsolvantima odnose se na stanje na dan 1. listopada 2012., uključujući ponavljače, studente upisane prema posebnim uvjetima, strane studente i apsolvante.

Legenda: M= muškarci, Ž = žene, red* = redoviti studenti koji studiraju uz potporu Ministarstva, red** = redoviti studenti koji snose dio troškova studija, Ukp. = Ukupno

Redovni i izvanredni studenti= definirani prema pravilniku o studiranju sastavnice ili prema Sveučilišnom pravilniku o studiranju ako na sastavnici takav pravilnik ne postoji

Apsolvanti= studenti koji su odslušali sve kolegije i imaju verificirane sve obveze u indeksu, ali polažu ispite i/ili izrađuju završni ili diplomski rad - pojam apsolvanti odnosi se isključivo na studente dodiplomskog studija

a) SVEUČILIŠNI STUDIJ

Način studiranja	I. godina			II. godina			III. godina			IV. godina			APSOLVENTI			SVI		
	M	Ž	Ukp.	M	Ž	Ukp.	M	Ž	Ukp.	M	Ž	Ukp.	M	Ž	Ukp.	M	Ž	Ukp.
	red*	110	91	201	115	79	194	136	58	194	0	0	0	0	0	0	361	228
red**	65	44	109	67	39	106	26	15	41	0	0	0	0	0	0	158	98	256
izvanredni	0	0	0	0	0	0	0	0	0	0	0	0	0	0	0	0	0	0
Ukupno	175	135	310	182	118	300	162	73	235	0	0	0	0	0	0	519	326	845

Građevinski fakultet nije imao u 2012./2013. integrirani preddiplomski i diplomski studij.

Način studiranja	I. godina			II. godina			APSOLVENTI			SVI		
	M	Ž	Ukp.	M	Ž	Ukp.	M	Ž	Ukp.	M	Ž	Ukp.
	red*	126	77	203	178	98	276	0	0	0	304	175
red**	27	11	38	27	18	45	0	0	0	54	29	83
izvanredni	0	0	0	0	0	0	0	0	0	0	0	0
Ukupno	153	88	241	205	116	321	0	0	0	358	204	562

Građevinski fakultet nije imao u 2012./2013. zajednički i združeni studij.

b) STRUČNI STUDIJ

Građevinski fakultet nije imao u 2012./2013. stručni studij.

c) DODIPLOMSKI STUDIJ

Način studiranja	IV. godina			V. godina			VI. godina			APSOLVENTI			SVI*		
	M	Ž	Ukp.	M	Ž	Ukp.	M	Ž	Ukp.	M	Ž	Ukp.	M	Ž	Ukp.
	red*			0			0			0			0		
red**			0			0			0			87	20	107	107
izvanredni			0			0			0			0	0	0	0
Ukupno	0	0	0	0	0	0	0	0	0	0	0	87	20	107	107

*slušali nastavu po dodiplomskom programu u ak.god. 2012./2013.

Tablica 1.a. - Ukupan broj studenata i apsolvenera na svim studijima Građevinskog fakulteta Sveučilišta u Zagrebu

SVEUČILIŠTE U ZAGREBU	Način studiranja	APSOLOVENTI			SVI**		
		M	Ž	Ukp.	M	Ž	Ukp.
GRAĐEVINSKI FAKULTET	red*	0	0	0	665	403	1.068
	red**	87	20	107	299	147	446
	izvanredni	0	0	0	0	0	0
Ukupno		87	20	107	964	550	1.514

**studiji; (a) sveučilišni + (b) stručni + (c) dodiplomski

Tablica 1.b. Broj apsolvenera po studijima Građevinskog fakulteta Sveučilišta u Zagrebu

SVEUČILIŠTE U ZAGREBU	Način studiranja	SVEUČILIŠNI STUDIJ												DODIPLOMSKI STUDIJ			SVEUKUPNO**									
		PREDDIPLOMSKI			INTEGRIRANI			DIPLOMSKI			ZAJEDNIČKI			ZDRUŽENI			STRUČNI STUDIJ			DODIPLOMSKI STUDIJ			SVEUKUPNO**			
		M	Ž	Ukp.	M	Ž	Ukp.	M	Ž	Ukp.	M	Ž	Ukp.	M	Ž	Ukp.	M	Ž	Ukp.	M	Ž	Ukp.	M	Ž	Ukp.	
GRAĐEVINSKI FAKULTET	red*	0	0	0	0	0	0	0	0	0	0	0	0	0	0	0	0	0	0	0	0	0	0	0	0	0
	red**	0	0	0	0	0	0	0	0	0	0	0	0	0	0	0	0	0	0	0	0	0	0	0	0	0
	izvanredni	0	0	0	0	0	0	0	0	0	0	0	0	0	0	0	0	0	0	0	0	0	0	0	0	0
Ukupno		0	0	0	0	0	0	0	0	0	0	0	0	0	0	0	0	0	0	0	0	0	0	0	0	0

**studiji; (a) sveučilišni + (b) stručni + (c) dodiplomski

Tablica 1.c. Broj studenata po studijima Građevinskog fakulteta Sveučilišta u Zagrebu

SVEUČILIŠTE U ZAGREBU	Način studiranja	SVEUČILIŠNI STUDIJ												DODIPLOMSKI STUDIJ			SVEUKUPNO**								
		PREDDIPLOMSKI			INTEGRIRANI			DIPLOMSKI			ZAJEDNIČKI			ZDRUŽENI			STRUČNI STUDIJ			DODIPLOMSKI STUDIJ			SVEUKUPNO**		
		M	Ž	Ukp.	M	Ž	Ukp.	M	Ž	Ukp.	M	Ž	Ukp.	M	Ž	Ukp.	M	Ž	Ukp.	M	Ž	Ukp.	M	Ž	Ukp.
GRAĐEVINSKI FAKULTET	red*	361	228	589	0	0	0	304	175	479	0	0	0	0	0	0	0	0	0	0	0	0	0	0	0
	red**	158	98	256	0	0	0	54	29	83	0	0	0	0	0	0	0	0	0	0	0	0	0	0	0
	izvanredni	0	0	0	0	0	0	0	0	0	0	0	0	0	0	0	0	0	0	0	0	0	0	0	0
Ukupno		519	326	845	0	0	0	358	204	562	0	0	0	0	0	0	0	0	0	0	0	0	0	0	0

**studiji; (a) sveučilišni + (b) stručni + (c) dodiplomski

Tablica 2. Upisani studenti - ponavljači - SVI na svim studijima Građevinskog fakulteta Sveučilišta u Zagrebu

Napomena: Pod **ukupno*** podrazumijevaju se svi upisani studenti bez apsolviranih.

Ponavljači = studenti koji nisu stekli dovoljno ECTS bodova za upis više godine te su upisani na semestar koji pripada toj godini studija.

a) **SVEUČILIŠNI STUDIJ**

PREDDIPLOMSKI STUDIJ	Način studiranja red*	I. godina		II. godina		III. godina		IV. godina		SVEUKUPNO	
		ukupno*	ponavljači	ukupno*	ponavljači	ukupno*	ponavljači	ukupno*	ponavljači	ukupno*	ponavljači
	red**	201	43	194	2	194	20	0	0	589	65
	red**	109	66	106	104	41	97	0	0	256	267
	izvanredni	0	0	0	0	0	0	0	0	0	0
	UKUPNO	310	109	300	106	235	117	0	0	845	332

Gradjevinski fakultet nije imao u 2012./2013. integrirani preddiplomski i diplomski studij.

DIPLOMSKI STUDIJ	Način studiranja red*	I. godina		II. godina		SVEUKUPNO	
		ukupno*	ponavljači	ukupno*	ponavljači	ukupno*	ponavljači
	red**	203	0	276	92	479	92
	red**	38	36	45	7	83	43
	izvanredni	0	0	0	0	0	0
	UKUPNO	241	36	321	99	562	135

Gradjevinski fakultet nije imao u 2012./2013. zajednički i zduženi studij.

b) **STRUČNI STUDIJ**

Gradjevinski fakultet nije imao u 2012./2013. stručni studij.

c) **DODIPLOMSKI STUDIJ**

Gradjevinski fakultet u ak.godini 2011./12. nije imao studenata na dodiplomskom studiju.

Tablica 2.a. Broj studenata i ponavljača po studijima Građevinskog fakulteta Sveučilišta u Zagrebu

SVEUČILIŠTE U ZAGREBU	Način studiranja red*	SVEUČILIŠNI STUDIJ																
		PREDDIPLOMSKI		INTEGRIRANI		DIPLOMSKI		ZAJEDNIČKI		ZDRUŽENI		STRUČNI		DODIPLOMSKI		SVEUKUPNO**		
		ukupno	ponavljači	ukupno	ponavljači	ukupno	ponavljači	ukupno	ponavljači	ukupno	ponavljači	ukupno	ponavljači	ukupno	ponavljači	studenata	ponavljača	
GRADEVINSKI FAKULTET	red**	589	65	0	0	479	92	0	0	0	0	0	0	0	0	0	1.068	157
	red**	256	267	0	0	83	43	0	0	0	0	0	0	0	0	0	339	310
	izvanredni	0	0	0	0	0	0	0	0	0	0	0	0	0	0	0	0	0
	UKUPNO	845	332	0	0	562	135	0	0	0	0	0	0	0	0	0	1.407	467

**studiji; (a) sveučilišni + (b) stručni + (c) dodiplomski

Tablica 3. Upisani studenti prema posebnim uvjetima - Građevinski fakultet Sveučilišta u Zagrebu

Napomena: Podaci se odnose na stanje na dan 1. listopada 2012. za upisane studente i apsolvante.

a) **SVEUČILIŠNI STUDIJ**

PREDDIPLOMSKI	SVEUČILIŠNI STUDIJ								Ukupno
	I. godina	II. godina	III. godina	IV. godina	Apsolventi			Ukupno	
studenti s invaliditetom s oštećenjem većim od 60%	1	0	0	0	0			1	
Na temelju čl. 53. Zakona o pravima hrvatskih branitelja iz domovinskog rata	7	4	3	0	0			14	
Na temelju čl. 48.b Zakona vojnih i civilnih invalida iz domovinskog rata	0	0	0	0	0			0	
Hrvatska dijaspora	0	0	0	0	0			0	
UKUPNO	8	4	3	0	0			15	

Gradjevinski fakultet nije imao u 2012./2013. integrirani preddiplomski i diplomski studij.

Gradjevinski fakultet nije imao u 2012./2013. diplomski studij.

Gradjevinski fakultet nije imao u 2012./2013. zajednički i združeni studij.

b) **STRUČNI STUDIJ**

Gradjevinski fakultet nije imao u 2012./2013. stručni studij.

c) **DODIPLOMSKI STUDIJ**

Gradjevinski fakultet nije imao u 2012./2013. upis na dodiplomski studij.

Tablica 3.a. Ukupan broj studenata i apsolvata upisanih prema posebnim uvjetima na svim studijima Građevinskog fakulteta Sveučilišta u Zagrebu

POSEBNI UVJETI UPISA	SVEUČILIŠNI STUDIJ										STRUČNI STUDIJ	DODIPLOMSKI STUDIJ	APSOLVENTI	SVEUKUPNO**
	PREDDIPL.	INTEGRIRANI	DIPLOMSKI				ZAJEDNIČKI	ZDRUŽENI	STRUČNI STUDIJ					
			III. godina	IV. godina	Apsolventi	Ukupno			Ukupno					
studenti s invaliditetom s oštećenjem većim od 60%	1	0	0	0	0	0	0	0	0	0	0	0	0	1
Na temelju čl. 53. Zakona o pravima hrvatskih branitelja iz domovinskog rata	14	0	0	0	0	0	0	0	0	0	0	0	0	14
Na temelju čl. 48.b Zakona vojnih i civilnih invalida iz domovinskog rata	0	0	0	0	0	0	0	0	0	0	0	0	0	0
Hrvatska dijaspora	0	0	0	0	0	0	0	0	0	0	0	0	0	0
UKUPNO	15	0	0	0	0	0	0	0	0	0	0	0	0	15

**studiji; (a) sveučilišni + (b) stručni + (c) dodiplomski

Tablica 4. Studenti SVI - položili završni (ZI) odnosno diplomski ispit (DI) - Građevinski fakultet Sveučilišta u Zagrebu

NAZIV STUDIJA***	M	Ž	Ukupno
Preddiplomski sveučilišni studij građevinarstvo	133	66	199
Diplomski sveučilišni studij građevinarstvo	165	81	246
Sveučilišni dodiplomski studij građevinarstva	13	11	24
UKUPNO	311	158	469

***Naziv prema dopusnici za rad izdanj od strane Ministarstva znanosti, obrazovanja i športa

Tablica 4.a. Studenti SVI - položili završni (ZI) odnosno diplomski ispit (DI) - sumarno po studijima Građevinskog fakulteta Sveučilišta u Zagrebu

VRSTA STUDIJA	M	Ž	Ukupno
Sveučilišni preddiplomski studij	133	66	199
Sveučilišni integrirani preddiplomski i diplomski studij	0	0	0
Sveučilišni diplomski studij	165	81	246
Zajednički studij	0	0	0
Združeni studij	0	0	0
Stručni studij	0	0	0
Dodiplomski sveučilišni studij	13	11	24
UKUPNO	311	158	469

II. PODACI PREMA ODSJECIMA, SMJEROVIMA I STUDIJIMA

Napomena: Podaci o upisanim studentima i apsolventima odnose se na stanje na dan 1. listopada 2012., uključujući ponavljajuće, upisane prema posebnim uvjetima te strane studente, odnosno na stanje 30. rujna 2013. za one koji su završili ili diplomirali.

Tablica 5. Prediplomski studij Građevinski fakultet Sveučilišta u Zagrebu - upisani studenti, apsolvanti i studenti koji su završili studij

Odsjek-Studij-Smjernik	I. godina	II. godina	III. godina	IV. godina	Apsolvanti	Završili studij
Gradivinarstvo	310	300	235	0	0	199
UKUPNO	310	300	235	0	0	199

Tablica 6. Integrirani prediplomski i diplomski studij Građevinskog fakulteta Sveučilišta u Zagrebu - upisani studenti, apsolvanti i studenti koji su završili studij

Podaci ne postoje u strukturi sastavnice

Tablica 7. Diplomski studij Građevinskog fakulteta Sveučilišta u Zagrebu - upisani studenti, apsolvanti i studenti koji su završili studij

Odsjek-Studij-Smjernik	I. godina	II. godina	Apsolvanti	Diplomirali
Geotehnika	23	47	0	33
Hidrotehnika	29	51	0	41
Konstrukcije	66	94	0	65
Materiali	48	32	0	31
Organizacija gradnje	30	40	0	32
Prometnice	22	33	0	27
Teorija i modeliranje konstrukcija	23	24	0	17
UKUPNO	241	321	0	246

Tablica 8. Zajednički studij Građevinskog fakulteta Sveučilišta u Zagrebu - upisani studenti, apsolvanti i studenti koji su završili studij

Podaci ne postoje u strukturi sastavnice

Tablica 9. Završeni studij Građevinskog fakulteta Sveučilišta u Zagrebu - upisani studenti, apsolvanti i studenti koji su završili studij

Podaci ne postoje u strukturi sastavnice

Tablica 10. Stručni studij Građevinskog fakulteta Sveučilišta u Zagrebu - upisani studenti, apsolvanti i studenti koji su završili studij

Podaci ne postoje u strukturi sastavnice

Tablica 11. Dodiplomski studij Građevinski fakultet Sveučilišta u Zagrebu - upisani studenti, apsolvanti i studenti koji su završili studij

Odsjek-Studij-Smjernik	IV. godina	V. godina	VI. godina	Apsolvanti	Diplomirali
Opći smjer					24
UKUPNO	0	0	0	0	24

*slušači nastavu po dodiplomskom programu u ak. god. 2012./2013.

III. STRANI STUDENTI

Napomena: Podaci o upisanim stranim studentima i apsolventima odnose se na stanje na dan 1. listopada 2012.

Strani studenti = studenti koji nisu državljanji Republike Hrvatske, a upisani su na cjeloviti studijski program, izvan programa studentske razmjene.

Apsolventi = studenti koji su odslušali sve kolegije i imaju verificirane sve obveze u indeksu, ali polažu ispite i/ili izrađuju završni ili diplomski rad - pojam apsolventi odnosi se isključivo na studente dodiplomskog studija

Tablica 12. Strani studenti Građevinskog fakulteta Sveučilišta u Zagrebu - upisani i apsolventi

STUDIJ	I. godina		II. godina		III. godina		IV. godina		V. godina		VI. godina		Apsolventi		UKUPNO			
	M	Ž	M	Ž	M	Ž	M	Ž	M	Ž	M	Ž	M	Ž	M	Ž	Ukp.	
Sveučilišni preddiplomski studij	1																1	
Sveučilišni integrirani preddiplomski i diplomski studij																	0	
Sveučilišni diplomski studij	1		1														1	
Zajednički studij																	0	
Združeni studij																	0	
Stručni studij																	0	
Doddiplomski studij*																	0	
UKUPNO	2	0	2	0	1	0	0	0	0	0	0	0	0	0	0	2	1	3

* slušali nastavu po dodiplomskom programu u ak. god. 2012./2013.

Tablica 13. Strani studenti Građevinskog fakulteta Sveučilišta u Zagrebu - prema probivalištu (zemlja/država iz koje dolaze)

STUDIJ	I. god.	zemlja / država	II. god.		III. god.		IV. god.		V. god.		VI. god.		zemlja / država	Ukp. stranih studenata	Ukp. po zemljama
			M	Ž	M	Ž	M	Ž	M	Ž	M	Ž			
Sveučilišni preddiplomski studij	1	BIH - 1												1	BIH-1
Sveučilišni integrirani preddiplomski i diplomski studij														0	
Sveučilišni diplomski studij	1	Kostarika - 1	1											2	Danska-1, Kostarika-1
Zajednički studij														0	
Združeni studij														0	
Stručni studij														0	
Doddiplomski studij*														0	
UKUPNO	2	BIH - 1, Kostarika - 1	1		0		0		0		0		0	3	BIH - 1, Kostarika - 1, Danska - 1

* slušali nastavu po dodiplomskom programu u ak. god. 2012./2013.

Tablica 14. Strani studenti Građevinskog fakulteta Sveučilišta u Zagrebu - položili završni (Z) odnosno diplomski ispit (DI)

STUDIJ	M	zemlja / država		Ukp.	zemlja / država	Ukp.	zemlja / država	Ukp.
		M	Ž					
Sveučilišni preddiplomski studij (ZI)				0		0		
Sveučilišni integrirani preddiplom. i diplom. studij (DI)				0		0		
Sveučilišni diplomski studij (DI)			1	1	Danska - 1	1	Danska - 1	1
Zajednički studij (DI)				0		0		
Združeni studij (DI)				0		0		
Stručni studij (ZI)				0		0		
Sveučilišni dodiplomski (DI)				0		0		
UKUPNO	0		1	1	Danska - 1	1	Danska - 1	1

Stanje na dan 30. rujna 2013.

IV. POSLJEDIPLOMSKI STUDIJI

a) specijalistički

Tablica 15. Poslijediplomski specijalistički studij Građevinskog fakulteta Sveučilišta u Zagrebu - SVI (upisi poslije 1. 10. 2003.)

Naziv poslijediplomskog specijalističkog studija	I. godina		Ukupno	II. godina		Završilo studij
	M	Ž		M	Ž	
Poslijediplomski specijalistički studij	68	21	89			13
UKUPNO	68	21	89	0	0	13

Stanje na dan 30. rujna 2013.

(Tablica 16. Poslijediplomski specijalistički studij Građevinskog fakulteta Sveučilišta u Zagrebu - strani studenti (upisi poslije 1. 10. 2003.))

Podaci ne postoje u strukturi sastavnice

b) magistarski - mr. sc. (stari program)

(Tablica 17. Poslijediplomski studij Građevinskog fakulteta Sveučilišta u Zagrebu - magistarski - mr. sc. - SVI (upisi prije 1. 10. 2003., stari program))

Podaci ne postoje u strukturi sastavnice

(Tablica 18. Poslijediplomski studij Građevinskog fakulteta Sveučilišta u Zagrebu - magistarski - mr. sc. - strani studenti (upisi prije 1. 10. 2003., stari program))

Podaci ne postoje u strukturi sastavnice

c) doktorski

Napomena: upisuje se stanje na dan 1. listopada 2012. za upisane polaznike, te 30. rujna 2013. za sve ostale podatke.

Tablica 19. Broj prijavljenih tema doktorskih radova

Naziv poslijediplomskog doktorskog studija	I. godina			II. godina			III. godina			Ukupno		
	M	Ž	Ukp.	M	Ž	Ukp.	M	Ž	Ukp.	M	Ž	Ukp.
Poslijediplomski doktorski studij građevinarstva	0	0	0	5	3	8	0	0	0	5	3	8
UKUPNO	0	0	0	5	3	8	0	0	0	5	3	8

Tablica 20. Broj prihvaćenih prijava tema doktorskih radova

Naziv poslijediplomskog doktorskog studija	I. godina			II. godina			III. godina			Ukupno		
	M	Ž	Ukp.	M	Ž	Ukp.	M	Ž	Ukp.	M	Ž	Ukp.
Poslijediplomski doktorski studij građevinarstva	0	0	0	5	3	8	0	0	0	5	3	8
UKUPNO	0	0	0	5	3	8	0	0	0	5	3	8

Tablica 21.a. Broj doktorskih radova predanih na ocjenu

Naziv poslijediplomskog doktorskog studija	I. godina			II. godina			III. godina			Ukupno		
	M	Ž	Ukp.	M	Ž	Ukp.	M	Ž	Ukp.	M	Ž	Ukp.
Poslijediplomski doktorski studij građevinarstva	0	0	0	0	0	0	3	4	7	3	4	7
Izvandoktorski studij	0	0	0	0	0	0	2	2	4	2	2	4
UKUPNO	0	0	0	0	0	0	5	6	11	5	6	11

Tablica 21.b. Broj obranjenih doktorskih radova

Naziv poslijediplomskog doktorskog studija	Znanstveno područje rada	Znanstveno polje rada	Broj obranjenih doktorskih radova		
			M	Ž	Ukp.
Poslijediplomski doktorski studij građevinarstva	Područje tehničkih znanosti	Građevinarstvo	1	2	3
Poslijediplomski doktorski studij građevinarstva	Područje tehničkih znanosti	Temeljne tehničke znanosti	1	2	3
UKUPNO			2	4	6

Tablica 21.c. Broj obranjenih doktorskih radova izvan doktorskog studija

Znanstveno područje rada	Znanstveno polje rada	Broj obranjenih doktorskih radova		
		M	Ž	Ukp.
Područje tehničkih znanosti	Građevinarstvo	3	1	4
		3	1	4

Tablica 22.a. Broj polaznika doktorskog studija

Naziv doktorskog studija	I. godina			II. godina			III. godina			Ukupno		
	M	Ž	Ukp.	M	Ž	Ukp.	M	Ž	Ukp.	M	Ž	Ukp.
Poslijediplomski doktorski studij građevinarstva	39	21	60	45	31	76	5	6	11	89	58	147
UKUPNO	39	21	60	45	31	76	5	6	11	89	58	147

Tablica 22.b. Broj inozemnih doktoranada na sastavnici

Naziv poslijediplomskog doktorskog studija	I. godina			II. godina			III. godina			Ukupno		
	M	Ž	Ukp.	M	Ž	Ukp.	M	Ž	Ukp.	M	Ž	Ukp.
Poslijediplomski doktorski studij građevinarstva	0	0	0	3	0	3	0	0	0	3	0	3
UKUPNO	0	0	0	3	0	3	0	0	0	3	0	3

Tablica 23. Broj doktoranada koji su proveli najmanje 3 mjeseca na usavršavanju izvan RH

Naziv poslijediplomskog doktorskog studija	Broj polaznika		
	M	Ž	Ukp.
Poslijediplomski doktorski studij građevinarstva	3	0	3
UKUPNO	3	0	3

(Tablica 24. Broj doktora znanosti koji su nakon doktorskog studija na usavršavanju izvan RH proveli bez prekida najmanje 6 mjeseci)

Poslijediplomski doktorski studij građevinarstva

(Tablica 25. Broj postdoktoranada na sastavnicu)

Podaci ne postoje u strukturi sastavnice

(Tablica 26. Broj postdoktoranada iz inozemstva koji su na sastavnici proveli bez prekida najmanje 6 mjeseci)

Podaci ne postoje u strukturi sastavnice

Tablica 27. Broj doktoriranih znanstvenih novaka

Naziv poslijediplomskog doktorskog studija	Znanstveno područje rada	Znanstveno polje rada	Broj polaznika		
			M	Ž	Ukp.
Poslijediplomski doktorski studij građevinarstva	Područje tehničkih znanosti	Građevinarstvo	1	2	3
Poslijediplomski doktorski studij građevinarstva	Područje tehničkih znanosti	Temeljne tehničke znanosti	1	2	3
UKUPNO			2	4	6

(Tablica 28. Broj doktorata dodijeljenih inozemnim studentima)

Podaci ne postoje u strukturi sastavnice

(Tablica 29. Broj pokrenutih međunarodnih dvojnih doktorata (cotutelle de these))

Podaci ne postoje u strukturi sastavnice

(Tablica 30. Broj završenih međunarodnih dvojnih doktorata (cotutelle de these))

Podaci ne postoje u strukturi sastavnice

V. NASTAVNO OSOBLJE I OSTALI DJELATNICI

Tablica 31. Nastavnici, suradnici u nastavi i ostali djelatnici – SVI na Građevinskom fakultetu Sveučilišta u Zagrebu

Legenda: PV = puno radno vrijeme, NV = nepuno radno vrijeme, KO = kumulativni radni odnos, FZ = financiranje zaposlenika, FVS = financiranje vanjskih suradnika

Redni broj	Zvanje / naziv radnog mjesta	MUSKARCI						ŽENE						SVEUKUPNO																
		PV		NV		KO		FZ		FVS		Ukupno zaposlenici		FZ		Ukupno zaposlenici		FZ		Ukupno zaposlenici										
		broj izvršitelja	% radnog vremena*	broj izvršitelja	% radnog vremena*	broj izvršitelja	% radnog vremena*	broj izvršitelja	% radnog vremena*	broj izvršitelja	% radnog vremena*	broj izvršitelja	% radnog vremena*	broj izvršitelja	% radnog vremena*	broj izvršitelja	% radnog vremena*	broj izvršitelja	% radnog vremena*	broj izvršitelja	% radnog vremena*									
1.	NASTAVNICI I SURADNICI U NASTAVI	67	0	3	1x75%, 2x50%	70	0	21	19	46	0	47	46	1	4	17	48	15	16	5	1	1	5	1	5	1	26	3	23	
II.	Znanstveno-nastavna zvanja	39	0	3	1x75%, 2x50%	42	0	6	5	20	0	1	1x75%	21	21	2	1	1	2	1	1	1	1	1	1	1	1	1	0	
1.	Redoviti profesor	16		2	1x75%, 1x50%	18		1	1	3		1	1x75%	4	4															
2.	Redoviti profesor/p	8		1	1x50%	9		1	5	5		5		5	5															
3.	Izvanredni profesor	8				8		3	3	4		4		4	4															
4.	Docent	7				7		2	2	8		8		8	8															
III.	Nastavna zvanja	2	0	0		2	0	6	1	5	3	0	3	3	0	0	0	0	0	0	0	0	0	0	0	0	0	0	0	
5.	Profesori visoke škole					0						0		0	0	0	0	0	0	0	0	0	0	0	0	0	0	0	0	
6.	Viši predavač	2		2		2		3	3	2		2		2	2															
7.	Predavač					0		3	1	2	1			1	1															
8.	Viši lektor					0		0	0	0		0		0	0															
9.	Lektor					0		0	0	0		0		0	0															
10.	Viši umjetnički suradnik (viši korepetitor)					0		0	0	0		0		0	0															
11.	Umjetnički suradnik (korepetitor)					0		0	0	0		0		0	0															
III.	Suradnička zvanja	11	0	0		11	0	9	0	9	8	0	8	7	1	3	0	3	19	0	0	0	0	0	0	0	0	0	0	
12.	Viši asistent	1		1		1		1	1	1		1		1	1															
13.	Asistent	10				10		9	9	8		8		8	7	1	3	18	0	0	0	0	0	0	0	0	0	0	0	
IV.	Stručna zvanja (u znan. i vis. obrazovanju)	1	0	0		1	0	0	0	0	0	0	0	0	0	0	0	0	1	0	0	0	0	0	0	0	0	0	0	
14.	Stručni savjetnik					0		0	0	0		0		0	0															
15.	Viši stručni suradnik					0		0	0	0		0		0	0															
16.	Stručni suradnik	1		1		1		1	1	1		1		1	1															
IV.	Znanstvena zvanja	0	0	0		0	0	0	0	0	0	0	0	0	0	0	0	0	0	0	0	0	0	0	0	0	0	0	0	
17.	Znanstveni savjetnik					0		0	0	0		0		0	0															
18.	Viši znanstveni suradnik					0		0	0	0		0		0	0															
19.	Znanstveni suradnik					0		0	0	0		0		0	0															
IV.	Znanstveni novaci	14	0	0		14	0	0	0	15	0	0	15	15	0	0	0	29	0	0	0	0	0	0	0	0	0	0	0	
20.	Znanstveni novak - viši asistent	3		3		3		3	3	3		3		3	3															
21.	Znanstveni novak - asistent	11		11		11		11	11	12		12		12	12															
II.	OSTALI ZAPOSLENICI U NASTAVI	6	0	0		6	0	0	0	5	0	0	5	5	0	0	0	11	0	0	0	0	0	0	0	0	0	0	0	
22.	Radno mjesto I. vrste - knjižničarski savjetnik					0		0	0	0		0		0	0															
23.	Radno mjesto I. vrste - viši knjižničar					0		0	0	1		1		1	1															
24.	Radno mjesto I. vrste - diplomirani knjižničar					0		0	0	1		1		1	1															
25.	Radno mjesto II. vrste - knjižničar					0		0	0	1		1		1	1															
26.	Radno mjesto III. vrste - pomoćni knjižničar					0		0	0	0		0		0	0															
27.	Radno mjesto II. vrste - viši tehničar	1		1		1		1	1			1		1	1															
28.	Radno mjesto II. vrste - viši laborant	1		1		1		1	1			1		1	1															
29.	Radno mjesto III. vrste - tehnički suradnik	1		1		1		1	1			1		1	1															
30.	Radno mjesto III. vrste - laborant	3		3		3		3	3			3		3	3															
I.+II.	UKUPNO	73	0	3	1x75%, 2x50%	76	0	21	2	19	51	0	1	1x75%	52	51	1	5	1	4	124	0	4	2x75%, 2x50%	128	127	1	26	3	23

Redni broj	MUSKARCI										ŽENE										SVEUKUPNO										
	PV		NV		KO		FZ		FVS		PV		NV		KO		FZ		FVS		PV		NV		KO		FZ		FVS		
	broj izvršitelja	% radnog vremena*	broj izvršitelja	% radnog vremena*	broj izvršitelja	% radnog vremena*	broj izvršitelja	% radnog vremena*	Ukupno zaposlenici	Državni proračun	Vlastita sredstva	Ukp. vanjski suradnici	Državni proračun	Vlastita sredstva	Ukupno zaposlenici	Državni proračun	Vlastita sredstva	Ukupno zaposlenici	Državni proračun	Vlastita sredstva	Ukupno zaposlenici	Državni proračun	Vlastita sredstva	Ukupno zaposlenici	Državni proračun	Vlastita sredstva	Ukupno zaposlenici	Državni proračun	Vlastita sredstva		
	1	2	2a	3	3a	4+1+2+3	5	6	7	8	9	10	11	11a	12	12a	13+10+1+12	14	15	16	17	18	19+1+10	20+2+11	21+3+12	22+9+20+21	23	24	25+7+16	26	27
III. SLUŽBENICI I NAMJEŠTENICI**	27	0		0	3a	27	15	12	0	0	0	35	0		0	12a	35	32	3	0	0	0	62	0	0	62	47	15	0	0	
III.1. Službenici	25	0		0		25	13	12	0	0	0	21	0		0		21	19	2	0	0	0	46	0	0	46	32	14	0	0	
31. Položaj I. vrste	2					2	1					2					2	0					2			2	0			0	
32. Položaj II. vrste	1					1	1					2					2	5					5			5	0			0	
33. Položaj III. vrste	15					0	15	3	12		5	5					5	3	2				20	0	0	20	6	14	0	0	
34. Redna mjesta I. vrste	3					3	3					3					3	0					3			3	0			0	
35. Redna mjesta II. vrste	4					4	4					9					9	9					13			13	0			0	
36. Redna mjesta III. vrste	2	0		0		2	2	0	0	0	0	14	0		0		14	13	1	0	0	0	16	0	0	16	15	1	0	0	
III.2. Namještenici						0											0	0					0			0				0	
37. Položaj II. vrste						0											0	0					0			0				0	
38. Položaj III. vrste						0											0	0					0			0				0	
39. Redna mjesta II. vrste	1					1	1										0	0					1			1	0			0	
40. Redna mjesta III. vrste						0											0	0					0			0				0	
41. Redna mjesta IV. vrste	1					1	1					14					14	13	1				15	0	0	15	14	1	0	0	
III.2.1. SVEUKUPNO	100	0		3	1x75%, 2x50%	103	91	12	21	2	19	86	0		1	1x75%	87	83	4	5	1	4	186	0	4	190	174	16	26	3	23

Napomena:

- a) Puno radno vrijeme: iznosi 40 sati tjedno. Poslovi zaposlenika u nastavi u okviru 40 satnog radnog vremena normirani su u Kolektivnom ugovoru za znanosti i visoko obrazovanje NN 142/2010.
- b) Nepuno radno vrijeme: svako kraće od punog radnog vremena.
- c) Kumulativni radni odnos: rad u nepunom radnom vremenu kod dva ili više poslodavaca.

*Podatci za nepuno radno vrijeme i kumulativni radni odnos upisuju se na sljedeći način:

npr. ako je br. izvršitelja "4", u stupac % radnog vremena ne upisujete broj 4, već raspodjelu, npr.: "1x80%, 2x50%, 1x20%", na taj način ispunjavaju se i ćelije pod SVEUKUPNO!

**Sukladno Uredbi o nazivima radnih mjesta i koeficijentima složenosti poslova u javnim službama (Narodne novine, br.38/2001., 112/2001., 62/2002., 156/2002., 162/2003., 39/2005., 82/2005., 133/2005., 30/2006., 118/2006., 22/2007., 112/2007., 124/2011., 142/2011., 142/2012., 98/2012., 71/2012., 112/2012., 25/2013., 72/2013., 151/2013., 9/2014.)

d) Podatci za financiranje zaposlenika (FZ) popunjavaju se tako da brojke upisane za Državni proračun i za Vlastita sredstva, kada se zbroje, odgovaraju broju kojeg ste upisali pod Ukupno zaposlenici.

Podatci za financiranje vanjskih suradnika (FVS) popunjavaju se tako da brojke upisane za Državni proračun i za Vlastita sredstva, kada se zbroje, odgovaraju broju kojeg ste upisali pod Ukupno vanjski suradnici

Tablica 32. Strani nastavnici i istraživači koji su trenutno zaposleni u RH - Građevinskog fakulteta Sveučilišta u Zagrebu

Podatci ne postoje u strukturi sustavnice.

VI. OSTALI PODATCI

Tablica 33. Istraživačka djelatnost - Građevinski fakultet Sveučilišta u Zagrebu

a) Projekti

	Broj projekata (ukupno)	Tip projekata		Broj osoba uključenih u projekte (iz sastavnice)
		Znanstveno istraživački	Stručni	
Nacionalni projekti				
Z - projekti	19	19		43
NZZ				
UKF				
TEST				
BICRO - RAZUM, TEHCRO, VENCRO, IRCRO, KONCRO				
Ostali programi				
Ostali projekti financirani iz proračuna	23	16	7	23
UKUPNO	42	35	7	66
Međunarodni projekti				
FP7	2	2		4
IPA				
COST	9	9		36
EUREKA				
TEMPUS				
Ostali programi Europske unije	4	4		24
ESF				
NIH				
Bilateralni projekti (MZOŠ)	2	2		4
Multilateralni projekti (MZOŠ)				
Ostali programi				
UKUPNO	17	17	0	68
Projekti s gospodarstvom				
Nacionalni projekti	118		118	149
Međunarodni projekti				
UKUPNO	118	0	118	149

b) Patenti

Podaci ne postoje u strukturi sastavnice.



GRAFIČKI FAKULTET

DEKANICA: dr. sc. Diana Milčić, redovita profesorica

PRODEKANICA ZA NASTAVU: dr. sc. Željka Barbarić - Mikočević, izvanredna profesorica

PRODEKANICA ZA POSLOVANJE: dr. sc. Jesenka Pibernik, izvanredna profesorica

PRODEKANICA ZA ZNANOST I MEĐUNARODNU SURADNJU: dr. sc. Lidija Mandić, izvanredna profesorica

TAJNICA: Jaka Mustapić, dipl. iur.

Od 1. listopada 2012. do 30. rujna 2013. na Grafičkom fakultetu izrađeni su sljedeći opći akti, a potvrdilo ih je Fakultetsko vijeće:

- Pravilnik o uredskom poslovanju (11. ožujka 2013.)
- Pravilnik o nagrađivanju (13. svibnja 2013.)
- Pravilnik o izmjenama i dopunama Pravilnika o poslijediplomskom sveučilišnom studiju *Grafičko inženjerstvo i oblikovanje grafičkih proizvoda* na Grafičkom fakultetu Sveučilišta u Zagrebu (13. svibnja 2013.)
- Pravilnik o izmjenama i dopunama Pravilnika o doktorskom studiju *Grafičko inženjerstvo i oblikovanje grafičkih proizvoda* na Grafičkom fakultetu Sveučilišta u Zagrebu (13. svibnja 2013.).

Nastavna djelatnost

Kultura unaprjeđenja nastavnog procesa sustavno se razvija edukacijom djelatnika, posebno asistenata, koji su pohađali radionice s temom e-učenja u Centru za e-učenje SRCA.

Nastavna literatura

Doc. dr. sc. Igor Zjakić napisao je udžbenik: *Tehničko uređivanje u procesu izrade knjige*, Zagreb: Hrvatska sveučilišna naklada, 2013.

Nagrade djelatnicima

U ak. god. 2012./2013. u umjetničkom području nagrađena je doc. dr. art. Vanda Jurković dvama priznanjima: na 2. Biennalu mozaika održanom u Rijeci dobila je posebnu pohvalu žirija za svoj mozaik u staklu "Mrtva priroda" (izložbe se održavaju u Zagrebu, Puli i Splitu) i pobjednica je javnog natječaja za izradu statue nagrade Fantastic Zagreb film festivala sa skulpturom "Lebdeći tramvaj".

Znanstvena i stručna djelatnost

Ministarstvo znanosti, obrazovanja i sporta produžilo je financiranje osam nacionalnih znanstvenih projekata na kojima aktivno sudjeluje 35 nastavnika Grafičkoga fakulteta.

Međunarodni projekti

- Impact of renewable materials in packaging for sustainability – development of renewable fibre and bio-based materials for new packaging applications, MULTILAT COST
- New possibilities for print media and packaging – combining print with digital, MULTILAT COST
- Treatments of Fiber-based Materials for Improved Food Packaging, BILAT
- ICT Competence Network for Innovative Services for Persons with Complex Communication Needs, IPA
- Research and Education in the Field of Graphic Engineering and Design, CEEPUS.

Znanstvene publikacije

U izvještajnoj ak. god. nastavnici Fakulteta objavili su četrnaest (14) izvornih znanstvenih i preglednih radova u bazi *Web of Science*.

U području društvenih i humanističkih znanosti objavljena je jedna znanstvena autorska knjiga te dvije znanstvene uredničke knjige autora prof. dr. sc. Maria Plenkovića.

Fakultet redovito objavljuje znanstveni časopis za tiskarstvo i grafičke komunikacije *Acta Graphica*. Časopis se objavljuje četiri puta godišnje na engleskom jeziku u tiskanom i elektroničkom obliku (<http://www.actagraphica.hr>). U ak. god. 2012./2013. tiskani su brojevi: Vol. 23, No 3 - 4 i Vol. 24, No 1 -2.

Stručna djelatnost

Sredinom travnja 2013. Studentski zbor Grafičkog fakulteta u suradnji sa svojim Fakultetom organizirao je trodnevno inženjersko natjecanje grafičara – *ING 2013*. Osim studenata Grafičkog fakulteta, sudjelovali su studenti tehničkih fakulteta iz Slovenije (Naravoslovnotehniška fakulteta, Ljubljana), Srbije (Fakultet tehničkih nauka, Univerzitet Novi Sad), Bosne i Hercegovine (Grafički fakultet, Kiseljak) i Mađarske (Óbuda University Budapest, Faculty of Light Industry and Environmental Engineering).

Stručne publikacije

Prvih pola stoljeća : monografija u povodu 50. obljetnice osnutka Grafičkog fakulteta Sveučilišta u Zagrebu kao sljednika Više grafičke škole 1959. - 2009. (urednica: Branka Lozo), Zagreb : Grafički fakultet, 2013.
Katalog opreme: Sveučilište u Zagrebu, Grafički fakultet (urednica: Diana Milčić), Zagreb : Grafički fakultet, 2013.

Konferencije

Djelatnici Fakulteta sudjelovali su u organizaciji triju međunarodnih znanstvenih konferencija:

- Međunarodni znanstveni skup Tiskarstvo 2013. & Design
- 15. međunarodno savjetovanje tiskarstva, dizajna i grafičkih komunikacija „Blaž Baromić“
- Međunarodno savjetovanje, materijal, trošenje, recikliranje, Matrib 2013.

Međunarodna suradnja

U ak. god. 2012./2013. na inozemnim partnerskim institucijama ostvareno je 57 boravaka djelatnika, 11 studijskih boravaka te studentskih praksi. U istoj su godini ostvarena 2 boravka stranih studenata te 10 boravaka gostujućih djelatnika.

U izvještajnoj ak. god. sklopljeno je 14 međunarodnih ugovora:

1. Arteveldehogeschool (B GENT39)
2. Technical University Sofia, Branch Plovdiv (BG SOFIA16)
3. National Academy of Art in Sofia (BG SOFIA08)
4. Vysoké učení technické v Brně (Brno University of Technology CZ BRNO01)
5. University of Pardubice (CZ PARDUB01)
6. Estonian Academy of Arts (EE TALLIN01)
7. Hellenic Open University (G-PATRA-05)
8. Óbuda University (HU BUDAPES 16)
9. Instituto Superior da Maia (P MAIA01)
10. Hochschule der Medien Stuttgart (HdM) D STUTTGART06)
11. Slovak University of Technology (SK BRATISL01)
12. University of Ljubljana (SI LJUBLJA01)
13. University of Maribor (SI MARIBOR01)
14. Universidad Complutense de Madrid (E MADRID03).

I. STUDENTI - SVI

Tablica 1. Upisani studenti i apsolvanti - SVI na svim studijima Grafičkog fakulteta Sveučilišta u Zagrebu

Napomena: Podaci o upisanim studentima i apsolvantima odnose se na stanje na dan 1. listopada 2012., uključujući ponavljajuće, studente upisane prema posebnim uvjetima, strane studente i apsolvante.

Legenda: M= muškarci, Ž = žene, red* = redoviti studenti koji studiraju uz potporu Ministarstva, red** = redoviti studenti koji snose dio troškova studija, Ukp. = Ukupno

Redovni i izvanredni studenti= definirani prema pravilniku o studiranju sastavnice ili prema Sveučilišnom pravilniku o studiranju ako na sastavnici takav pravilnik ne postoji

Apsolvanti= studenti koji su odslušali sve kolegije i imaju verificirane sve obveze u indeksu, ali polažu završni ili izraduju završni ili diplomski rad - pojam apsolvanti odnosi se isključivo na studente dodiplomskog studija

a) SVEUČILIŠNI STUDIJ

Način studiranja	I. godina		II. godina		III. godina		IV. godina		APSOLVENTI		SVI	
	M	Ž	M	Ž	M	Ž	M	Ž	M	Ž	M	Ž
red*	125	118	27	36	63	7	29	36	0	0	159	183
red**	15	9	16	24	40	57	89	146	0	0	88	122
izvanredni	0	0	1	0	1	25	16	41	0	0	26	16
Ukupno	140	127	44	60	104	89	134	223	0	0	273	321

Na Grafičkom fakultetu ne izvodi se integrirani studij.

Način studiranja	I. godina		II. godina		APSOLVENTI		SVI	
	M	Ž	M	Ž	M	Ž	M	Ž
red*	55	67	50	79	129	0	105	146
red**	0	0	7	7	14	0	7	7
izvanredni	0	0	0	0	0	0	0	0
Ukupno	55	67	57	86	143	0	112	153

Na Grafičkom fakultetu ne izvodi se zajednički studij.

Na Grafičkom fakultetu ne izvodi se združeni studij.

b) STRUČNI STUDIJ

Na Grafičkom fakultetu ne izvodi se stručni studij

c) DODIPLOMSKI STUDIJ

Način studiranja	IV. godina		V. godina		VI. godina		APSOLVENTI		SVI*	
	M	Ž	M	Ž	M	Ž	M	Ž	M	Ž
red*	0	0	0	0	0	0	0	0	0	0
red**	0	0	0	0	0	0	55	60	55	60
izvanredni	0	0	0	0	0	0	0	0	0	0
Ukupno	0	0	0	0	0	0	55	60	55	60

*slušali nastavu po dodiplomskom programu u ak.god. 2012./2013.

Tablica 1.a. - Ukupan broj studenata i apslovenata na svim studijima Grafičkog fakulteta Sveučilišta u Zagrebu

SVEUČILIŠTE U ZAGREBU	Način studiranja	APSOLOVENTI			SVI**		
		M	Ž	Ukp.	M	Ž	Ukp.
GRAFIČKI FAKULTET	red*	0	0	0	264	329	593
	red**	55	60	115	150	189	339
	izvanredni	0	0	0	26	16	42
	Ukupno	55	60	115	440	534	974

**studiji; (a) sveučilišni + (b) stručni + (c) dodiplomski

Tablica 1.b. Broj apslovenata po studijima Grafičkog fakulteta Sveučilišta u Zagrebu

SVEUČILIŠTE U ZAGREBU	Način studiranja	SVEUČILIŠNI STUDIJ																										
		PREDDIPLOMSKI			INTEGRIRANI			DIPLOMSKI			ZAJEDNIČKI			ZDRUŽENI			STRUČNI STUDIJ			DODIPLOMSKI STUDIJ			SVEUKUPNO**					
		M	Ž	Ukp.	M	Ž	Ukp.	M	Ž	Ukp.	M	Ž	Ukp.	M	Ž	Ukp.	M	Ž	Ukp.	M	Ž	Ukp.	M	Ž	Ukp.			
		GRAFIČKI FAKULTET	red*	0	0	0	0	0	0	0	0	0	0	0	0	0	0	0	0	0	0	0	0	0	0	0	0	0
red**	0		0	0	0	0	0	0	0	0	0	0	0	0	0	0	0	0	0	0	0	0	55	60	115	55	60	115
izvanredni	0		0	0	0	0	0	0	0	0	0	0	0	0	0	0	0	0	0	0	0	0	0	0	0	0	0	0
Ukupno	0		0	0	0	0	0	0	0	0	0	0	0	0	0	0	0	0	0	0	0	0	55	60	115	55	60	115

**studiji; (a) sveučilišni + (b) stručni + (c) dodiplomski

Tablica 1.c. Broj studenata po studijima Grafičkog fakulteta Sveučilišta u Zagrebu

SVEUČILIŠTE U ZAGREBU	Način studiranja	SVEUČILIŠNI STUDIJ																										
		PREDDIPLOMSKI			INTEGRIRANI			DIPLOMSKI			ZAJEDNIČKI			ZDRUŽENI			STRUČNI STUDIJ			DODIPLOMSKI STUDIJ			SVEUKUPNO**					
		M	Ž	Ukp.	M	Ž	Ukp.	M	Ž	Ukp.	M	Ž	Ukp.	M	Ž	Ukp.	M	Ž	Ukp.	M	Ž	Ukp.	M	Ž	Ukp.			
		GRAFIČKI FAKULTET	red*	159	183	342	0	0	0	105	146	251	0	0	0	0	0	0	0	0	0	0	0	0	0	0	0	264
red**	88		122	210	0	0	0	7	7	14	0	0	0	0	0	0	0	0	0	0	0	0	55	60	115	150	189	339
izvanredni	26		16	42	0	0	0	0	0	0	0	0	0	0	0	0	0	0	0	0	0	0	0	0	0	26	16	42
Ukupno	273		321	594	0	0	0	112	153	265	0	0	0	0	0	0	0	0	0	0	0	0	55	60	115	440	534	974

**studiji; (a) sveučilišni + (b) stručni + (c) dodiplomski

Tablica 2. Upisani studenti - ponavljači - SVI na svim studijima Grafičkog fakulteta Sveučilišta u Zagrebu

Napomena: Pod **ukupno*** podrazumijevaju se svi upisani studenti bez absolventata.

Ponavljači = studenti koji nisu stekli dovoljno ECTS bodova za upis više godine te su upisani na semestar koji pripada toj godini studija.

a) **SVEUČILIŠNI STUDIJ**

PREDDIPLOMSKI STUDIJ	Način studiranja	I. godina		II. godina		III. godina		IV. godina		SVEUKUPNO	
		ukupno*	ponavljači	ukupno*	ponavljači	ukupno*	ponavljači	ukupno*	ponavljači	ukupno*	ponavljači
	red*	243	95	63	5	36	1	0	0	342	101
	red**	24	22	40	31	146	63	0	0	210	116
	izvanredni	0	0	1	1	41	41	0	0	42	42
	UKUPNO	267	117	104	37	223	105	0	0	594	259

Na Grafičkom fakultetu ne izvodi se integrirani studij.

DIPLOMSKI STUDIJ	Način studiranja	I. godina		II. godina		SVEUKUPNO	
		ukupno*	ponavljači	ukupno*	ponavljači	ukupno*	ponavljači
	red*	122	19	129	36	251	55
	red**	0	0	14	14	14	14
	izvanredni	0	0	0	0	0	0
	UKUPNO	122	19	143	50	265	69

Na Grafičkom fakultetu ne izvodi se zajednički studij.

Na Grafičkom fakultetu ne izvodi se združeni studij.

b) **STRUČNI STUDIJ**

Na Grafičkom fakultetu ne izvodi se stručni studij

c) **DODIPLOMSKI STUDIJ**

Na Grafičkom fakultetu nije bilo studenata ponavljača na dodiplomskom studiju.

Tablica 2.a. Broj studenata i ponavljača po studijima Grafičkog fakulteta Sveučilišta u Zagrebu

GRAFIČKI FAKULTET	Način studiranja	SVEUČILIŠNI STUDIJ															
		PREDDIPLOMSKI		INTEGRIRANI		DIPLOMSKI		ZAJEDNIČKI		ZDRUŽENI		STRUČNI		DODIPLOMSKI		SVEUKUPNO**	
		ukupno	ponavljači	ukupno	ponavljači	ukupno	ponavljači	ukupno	ponavljači	ukupno	ponavljači	ukupno	ponavljači	ukupno	ponavljači	studenata	ponavljača
	red*	342	101	0	0	251	55	0	0	0	0	0	0	0	0	593	156
	red**	210	116	0	0	14	14	0	0	0	0	0	0	0	0	224	130
	izvanredni	42	42	0	0	0	0	0	0	0	0	0	0	0	0	42	42
	UKUPNO	594	259	0	0	265	69	0	0	0	0	0	0	0	859	328	

**studiji; (a) sveučilišni + (b) stručni + (c) dodiplomski

Tablica 3. Upisani studenti prema posebnim uvjetima - Grafički fakultet Sveučilišta u Zagrebu

Napomena: Podaci se odnose na stanje na dan 1. listopada 2012. za upisane studente i apsolvante.

a) **SVEUČILIŠNI STUDIJ**

	I. godina	II. godina	III. godina	IV. godina	Apsolventi	Ukupno
PREDDIPLOMSKI						
studenti s invaliditetom s oštećenjem većim od 60%	0	0	1			1
Na temelju čl. 53. Zakona o pravima hrvatskih branitelja iz domovinskog rata	3	1	5			9
Na temelju čl. 48.b Zakona vojnih i civilnih invalida iz domovinskog rata	0	0	0			0
Hrvatska dijaspora	0	0	0			0
UKUPNO	3	1	6	0	0	10

Na Grafičkom fakultetu ne izvodi se integrirani studij.

	I. godina	II. godina	Apsolventi	Ukupno
DIPLOMSKI				
studenti s invaliditetom s oštećenjem većim od 60%	2	0		2
Na temelju čl. 53. Zakona o pravima hrvatskih branitelja iz domovinskog rata	0	0		0
Na temelju čl. 48.b Zakona vojnih i civilnih invalida iz domovinskog rata	0	0		0
Hrvatska dijaspora	0	0		0
UKUPNO	2	0	0	2

Na Grafičkom fakultetu ne izvodi se zajednički i združeni studij.

b) **STRUČNI STUDIJ**

Na Grafičkom fakultetu ne izvodi se stručni studij

c) **DODIPLOMSKI STUDIJ**

Na Grafičkom fakultetu u ak.g. 2012./2013. nije bilo studenata prema posebnim uvjetima na dodiplomskom studiju.

Tablica 3.a. Ukupan broj studenata i apsolvana upisanih prema posebnim uvjetima na svim studijima Grafičkog fakulteta Sveučilišta u Zagrebu

POSEBNI UVJETI UPISA	SVEUČILIŠNI STUDIJ				STRUČNI STUDIJ	DODIPLOMSKI STUDIJ	APSOLVENTI	SVEUKUPNO**
	PREDDIPL.	INTEGRIRANI	DIPLOMSKI	ZAJEDNIČKI				
studenti s invaliditetom s oštećenjem većim od 60%	1	0	2	0	0	0	0	3
Na temelju čl. 53. Zakona o pravima hrvatskih branitelja iz domovinskog rata	9	0	0	0	0	0	0	9
Na temelju čl. 48.b Zakona vojnih i civilnih invalida iz domovinskog rata	0	0	0	0	0	0	0	0
Hrvatska dijaspora	0	0	0	0	0	0	0	0
UKUPNO	10	0	2	0	0	0	0	12

**studiji: (a) sveučilišni + (b) stručni + (c) dodiplomski

Tablica 4. Studenti SVI - položili završni (ZI) odnosno diplomski ispit (DI) - Grafički fakultet Sveučilišta u Zagrebu

NAZIV STUDIJA***	M	Ž	Ukupno
Sveučilišni preddiplomski studij Grafička tehnologija	40	70	110
Sveučilišni diplomski studij Grafička tehnologija	39	75	114
Dodiplomski sveučilišni studij Grafička tehnologija	27	27	54
UKUPNO	106	172	278

***Naziv prema dopusnici za rad izdanoj od strane Ministarstva znanosti, obrazovanja i športa

Tablica 4.a. Studenti SVI - položili završni (ZI) odnosno diplomski ispit (DI) - sumarno po studijima Grafičkog fakulteta Sveučilišta u Zagrebu

VRSTA STUDIJA	M	Ž	Ukupno
Sveučilišni preddiplomski studij	40	70	110
Sveučilišni integrirani preddiplomski i diplomski studij	0	0	0
Sveučilišni diplomski studij	39	75	114
Zajednički studij	0	0	0
Združeni studij	0	0	0
Stručni studij	0	0	0
Dodiplomski sveučilišni studij	27	27	54
UKUPNO	106	172	278

II. PODACI PREMA ODSJECIMA, SMJEROVIMA I STUDIJIMA

Napomena: Podaci o upisanim studentima i apsolventima odnose se na stanje na dan 1. listopada 2012., uključujući ponavljajuće, upisane prema posebnim uvjetima te strane studente, odnosno na stanje 30. rujna 2013. za one koji su završili ili diplomirali.

Tablica 5. Prediplomski studij Grafičkog fakulteta Sveučilišta u Zagrebu - upisani studenti, apsolvanti i studenti koji su završili studij

Odsjek-Studij-Smjer	I. godina	II. godina	III. godina	IV. godina	Apsolvanti	Završili studij
Sveučilišni prediplomski studij Grafička tehnologija, smjer: Tehničko - tehnološki	179	75	113			56
Sveučilišni prediplomski studij Grafička tehnologija, smjer: Dizajn grafičkih proizvoda	88	28	69			45
Sveučilišni prediplomski studij Grafička tehnologija (izvanredni), smjer: Tehničko tehnološki	0	1	40			9
Sveučilišni prediplomski studij Grafička tehnologija (izvanredni), smjer: Dizajn grafičkih proizvoda	0	0	1			0
UKUPNO	267	104	223	0	0	110

(Tablica 6. Integrirani prediplomski i diplomski studij Grafičkog fakulteta Sveučilišta u Zagrebu - upisani studenti, apsolvanti i studenti koji su završili studij)
Na Grafičkom fakultetu ne izvodi se integrirani studij.

Tablica 7. Diplomski studij Grafičkog fakulteta Sveučilišta u Zagrebu - upisani studenti, apsolvanti i studenti koji su završili studij

Odsjek-Studij-Smjer	I. godina	II. godina	Apsolvanti	Diplomirali
Sveučilišni diplomski studij grafička tehnologija - smjer: Tehničko-tehnološki	86	82		60
Sveučilišni diplomski studij grafička tehnologija - smjer: Dizajn grafičkih proizvoda	36	61		54
UKUPNO	122	143	0	114

(Tablica 8. Zajednički studij Grafičkog fakulteta Sveučilišta u Zagrebu - upisani studenti, apsolvanti i studenti koji su završili studij)
Na Grafičkom fakultetu ne izvodi se zajednički studij.

(Tablica 9. Zadržani studij Grafičkog fakulteta Sveučilišta u Zagrebu - upisani studenti, apsolvanti i studenti koji su završili studij)

Na Grafičkom fakultetu ne izvodi se zadržani studij.

(Tablica 10. Stručni studij Grafičkog fakulteta Sveučilišta u Zagrebu - upisani studenti, apsolvanti i studenti koji su završili studij)

Na Grafičkom fakultetu ne izvodi se stručni studij.

Tablica 11. Dodiplomski studij Grafičkog fakulteta Sveučilišta u Zagrebu - upisani studenti, apsolvanti i studenti koji su završili studij

Odsjek-Studij-Smjer	IV. godina	V. godina	VI. godina	Apsolvanti	Diplomirali
Dodiplomski sveučilišni studij grafička tehnologija - smjer: Tehničko-tehnološki				77	38
Dodiplomski sveučilišni studij grafička tehnologija - smjer: Dizajn grafičkih proizvoda				38	16
UKUPNO	0	0	0	115	54

*slušali nastavu po dodiplomskom programu u ak. god. 2012./2013.

III. STRANI STUDENTI

(Tablica 12. Strani studenti Grafičkog fakulteta Sveučilišta u Zagrebu - upisani i apsolvanti)

(Tablica 13. Strani studenti Grafičkog fakulteta Sveučilišta u Zagrebu - prema prebivalištu (zemlja/država iz koje dolaze))

(Tablica 14. Strani studenti Grafičkog fakulteta Sveučilišta u Zagrebu - položili završni (Z) odnosno diplomski ispit (DI))

Na Grafičkom fakultetu u ak. god. 2012./2013. nije bilo stranih studenata koji su završili studij.

IV. POSLJEDIPLOMSKI STUDIJI

a) specijalistički

(Tablica 15. Posljediplomski specijalistički studij Grafičkog fakulteta Sveučilišta u Zagrebu - SVI (upisi poslije 1. 10. 2003.))

Grafički fakultet ne izvodi posljediplomski specijalistički studij

(Tablica 16. Posljediplomski specijalistički studij Grafičkog fakulteta Sveučilišta u Zagrebu - strani studenti (upisi poslije 1. 10. 2003.))

Grafički fakultet ne izvodi posljediplomski specijalistički studij

b) magistarski - mr. sc. (stari program)

(Tablica 17. Posljediplomski studij Grafičkog fakulteta Sveučilišta u Zagrebu - magistarski - mr. sc. - SVI (upisi prije 1. 10. 2003., stari program))

Na Grafičkom fakultetu u ak god. 2012./13. nije bilo polaznika posljediplomskog znanstvenog studija (magisterija znanosti). Sukladno odluci Fakultetskog vijeća od 13. lipnja

2011. (KLASA: 003-08/11-01/06, URBROJ: 251-80-11-5/5-1), a koja odluka se temelji na odluci Senata SuZ-a od 19. siječnja 2010. (Klasa:602-04/10-04/4, URBROJ:380-07/1-10-1)

krajnji rok završetka magisterija znanosti na Grafičkom fakultetu bio je 23. prosinac 2011.

(Tablica 18. Posljediplomski studij Grafičkog fakulteta Sveučilišta u Zagrebu - magistarski - mr. sc. - strani studenti (upisi prije 1. 10. 2003., stari program))

Na Grafičkom fakultetu u ak god. 2012./13. nije bilo polaznika posljediplomskog znanstvenog studija (magisterija znanosti). Sukladno odluci Fakultetskog vijeća od 13. lipnja

2011. (KLASA: 003-08/11-01/06, URBROJ: 251-80-11-5/5-1), a koja odluka se temelji na odluci Senata SuZ-a od 19. siječnja 2010. (Klasa:602-04/10-04/4, URBROJ:380-07/1-10-1)

krajnji rok završetka magisterija znanosti na Grafičkom fakultetu bio je 23. prosinac 2011.

c) doktorski

Napomena: upisuje se stanje na dan 1. listopada 2012. za upisane polaznike, te 30. rujna 2013. za sve ostale podatke.

Tablica 19. Broj prijavljenih tema doktorskih radova

Naziv poslijediplomskog doktorskog studija	I. godina			II. godina			III. godina			Ukupno		
	M	Ž	Ukp.	M	Ž	Ukp.	M	Ž	Ukp.	M	Ž	Ukp.
Poslijediplomski znanstveni studij Grafičko inženjerstvo	0	0	0	0	0	0	1	2	3	1	2	3
Poslijediplomski sveučilišni studij Grafičko inženjerstvo i oblikovanje grafičkih proizvoda	0	0	0	0	0	0	4	4	8	4	4	8
UKUPNO	0	0	0	0	0	0	5	6	11	5	6	11

Tablica 20. Broj prihvaćenih prijava tema doktorskih radova

Naziv poslijediplomskog doktorskog studija	I. godina			II. godina			III. godina			Ukupno		
	M	Ž	Ukp.	M	Ž	Ukp.	M	Ž	Ukp.	M	Ž	Ukp.
Poslijediplomski znanstveni studij Grafičko inženjerstvo	0	0	0	0	0	0	0	3	3	0	3	3
Poslijediplomski sveučilišni studij Grafičko inženjerstvo i oblikovanje grafičkih proizvoda	0	0	0	0	0	0	3	3	6	3	3	6
UKUPNO	0	0	0	0	0	0	3	6	9	3	6	9

Tablica 21.a. Broj doktorskih radova predanih na ocjenu

Naziv poslijediplomskog doktorskog studija	I. godina			II. godina			III. godina			Ukupno		
	M	Ž	Ukp.	M	Ž	Ukp.	M	Ž	Ukp.	M	Ž	Ukp.
Poslijediplomski znanstveni studij Grafičko inženjerstvo	0	0	0	0	0	0	1	3	4	1	3	4
Poslijediplomski sveučilišni studij Grafičko inženjerstvo i oblikovanje grafičkih proizvoda	0	0	0	0	0	0	1	1	2	1	1	2
UKUPNO	0	0	0	0	0	0	2	4	6	2	4	6

Tablica 21.b. Broj obranjenih doktorskih radova

Naziv poslijediplomskog doktorskog studija	Znanstveno područje rada	Znanstveno polje rada	Broj obranjenih doktorskih radova		
			M	Ž	Ukp.
Poslijediplomski znanstveni studij Grafičko inženjerstvo	područje tehničkih znanosti	Grafička tehnologija	0	4	4
Poslijediplomski sveučilišni studij Grafičko inženjerstvo i oblikovanje grafičkih proizvoda	područje tehničkih znanosti	Grafička tehnologija	1	1	2
UKUPNO			1	5	6

(Tablica 21.c. Broj obranjenih doktorskih radova izvan doktorskog studija)

Na Grafičkom fakultetu od ak. god. 2012./2013. nema polaznika izvan doktorskog studija

Tablica 22.a. Broj polaznika doktorskog studija

Naziv doktorskog studija	I. godina			II. godina			III. godina			Ukupno		
	M	Ž	Ukp.	M	Ž	Ukp.	M	Ž	Ukp.	M	Ž	Ukp.
Poslijediplomski znanstveni studij Grafičko inženjerstvo	0	0	0	0	0	0	7	9	16	7	9	16
Poslijediplomski sveučilišni studij Grafičko inženjerstvo i oblikovanje grafičkih proizvoda	3	5	8	2	1	3	14	17	31	19	23	42
UKUPNO	3	5	8	2	1	3	21	26	47	26	32	58

Tablica 22.b. Broj inozemnih doktoranada na sastavnici

Naziv poslijediplomskog doktorskog studija	I. godina			II. godina			III. godina			Ukupno		
	M	Ž	Ukp.	M	Ž	Ukp.	M	Ž	Ukp.	M	Ž	Ukp.
Poslijediplomski znanstveni studij Grafičko inženjerstvo	0	0	0	0	0	0	0	0	0	0	0	0
Poslijediplomski sveučilišni studij Grafičko inženjerstvo i oblikovanje grafičkih proizvoda	0	0	0	0	0	0	1	1	2	1	1	2
UKUPNO	0	0	0	0	0	0	1	1	2	1	1	2

Tablica 23. Broj doktoranada koji su proveli najmanje 3 mjeseca na usavršavanju izvan RH

Naziv poslijediplomskog doktorskog studija	Broj polaznika		
	M	Ž	Ukp.
Poslijediplomski znanstveni studij Grafičko inženjerstvo	0	0	0
Poslijediplomski sveučilišni studij Grafičko inženjerstvo i oblikovanje grafičkih proizvoda	0	1	1
UKUPNO	0	1	1

(Tablica 24. Broj doktora znanosti koji su nakon doktorskog studija na usavršavanju izvan RH proveli bez prekida najmanje 6 mjeseci)

Na Grafičkom fakultetu u ak. god. 2012./13. nije bilo doktora znanosti koji su nakon doktorskog studija na usavršavanju izvan RH proveli bez prekida najmanje 6 mjeseci

Tablica 25. Broj postdoktoranada na sastavnici

Broj polaznika	M	Ž	Ukp.
	5	7	12
		0	
UKUPNO	5	7	12

(Tablica 26. Broj postdoktoranada iz inozemstva koji su na sastavnici proveli bez prekida najmanje 6 mjeseci)

Na Grafičkom fakultetu u ak. god. 2012./13. nije bilo postdoktoranada iz inozemstva koji su na sastavnici proveli bez prekida najmanje 6 mjeseci

Tablica 27. Broj doktoriranih znanstvenih novaka

Naziv poslijediplomskog doktorskog studija	Znanstveno područje rada	Znanstveno polje rada	Broj polaznika		
			M	Ž	Ukp.
Poslijediplomski znanstveni studij Grafičko inženjerstvo	područje tehničkih znanosti	Grafička tehnologija	0	1	1
Poslijediplomski sveučilišni studij Grafičko inženjerstvo i oblikovanje grafičkih proizvoda	područje tehničkih znanosti	Grafička tehnologija	0	0	0
UKUPNO			0	1	1

(Tablica 28. Broj doktorata dodijeljenih inozemnim studentima)

Na Grafičkom fakultetu u ak. god. 2012./2013. nije bilo doktorata dodijeljenih inozemnim studentima

(Tablica 29. Broj pokrenutih međunarodnih dvojnih doktorata (cotutelle de these))

Na Grafičkom fakultetu u ak. god. 2012./2013. nije bilo pokrenutih međunarodnih dvojnih doktorata (cotutelle de these)

(Tablica 30. Broj završenih međunarodnih dvojnih doktorata (cotutelle de these))

Na Grafičkom fakultetu u ak. god. 2012./2013. nema završenih međunarodnih dvojnih doktorata (cotutelle de these)

V. NASTAVNO OSOBLJE I OSTALI DJELATNICI

Tablica 31. Nastavnici, suradnici u nastavi i ostali djelatnici - SVI na Grafički fakultet Sveučilišta u Zagrebu

Legenda: PV = puno radno vrijeme, NV = nepuno radno vrijeme, KO = kumulativni radni odnos, FZ = financiranje zaposlenika, FVS = financiranje vanjskih suradnika

Redni broj	Zvanje / naziv radnog mjesta	MUŠKARCI						ŽENE						SVEUKUPNO								
		PV		NV		KO		FZ		FVS		PV		NV		KO		FZ		FVS		
		broj izvršitelja	% radnog vremena*	broj izvršitelja	% radnog vremena*	broj izvršitelja	% radnog vremena*	Ukupno zaposlenici	Državni proračun	Vlastita sredstva	Ukp. vanjski suradnici	Državni proračun	Vlastita sredstva	Ukp. vanjski suradnici	Državni proračun	Vlastita sredstva	Ukupno zaposlenici	Državni proračun	Vlastita sredstva	Ukp. vanjski suradnici	Državni proračun	Vlastita sredstva
I.	NASTAVNICI I SURADNICI U NASTAVI	23	0	0	0	23	23	0	8	8	0	36	0	4	4	0	59	0	12	12	0	0
II.	Znanstveno-nastavna zvanja	13	0	0	0	13	13	0	2	2	0	17	0	3	3	0	30	0	5	5	0	0
1.	Redoviti profesor/1	5	5	5	5	5	5	0	0	0	0	0	0	0	0	0	5	0	0	0	0	0
2.	Redoviti profesor/2	2	2	2	2	2	2	1	1	1	1	1	1	2	2	0	3	0	2	2	0	0
3.	Izvanredni profesor	1	1	1	1	1	1	10	10	1	11	0	1	1	1	11	0	2	2	0	0	
4.	Docent	5	5	5	5	5	5	6	6	1	7	0	6	6	1	11	0	1	1	0	0	
III.	Nastavna zvanja	2	0	0	0	2	2	0	2	2	0	2	0	0	0	0	4	0	2	2	0	0
5.	Profesori visoke škole	1	0	0	0	1	1	0	0	0	0	0	0	0	0	0	0	0	0	0	0	0
6.	Viši predavač	1	1	1	1	1	1	1	1	1	1	1	1	2	2	0	2	0	2	2	0	0
7.	Predavač	1	1	1	1	1	1	1	1	1	1	1	1	1	1	1	2	0	2	2	0	0
8.	Viši lektor	0	0	0	0	0	0	0	0	0	0	0	0	0	0	0	0	0	0	0	0	0
9.	Lektor	0	0	0	0	0	0	0	0	0	0	0	0	0	0	0	0	0	0	0	0	0
10.	Viši umjetnički suradnik (viši korepetitor)	0	0	0	0	0	0	0	0	0	0	0	0	0	0	0	0	0	0	0	0	0
11.	Umjetnički suradnik (korepetitor)	0	0	0	0	0	0	0	0	0	0	0	0	0	0	0	0	0	0	0	0	0
III.	Suradnička zvanja	7	0	0	0	7	7	0	4	4	0	14	0	1	1	0	21	0	5	5	0	0
12.	Viši asistent	5	5	5	5	5	5	4	4	0	4	4	4	4	0	9	0	0	0	0	0	0
13.	Asistent	2	2	2	2	2	2	4	4	10	10	10	10	1	1	12	0	0	0	0	0	0
IV.	Stručna zvanja (u znan. i vis. obrazovanju)	1	0	0	0	1	1	0	0	0	0	0	0	0	0	0	1	0	0	0	0	0
14.	Stručni savjetnik	0	0	0	0	0	0	0	0	0	0	0	0	0	0	0	0	0	0	0	0	0
15.	Viši stručni suradnik	0	0	0	0	0	0	0	0	0	0	0	0	0	0	0	0	0	0	0	0	0
16.	Stručni suradnik	1	1	1	1	1	1	0	0	0	0	0	0	0	0	1	1	0	0	0	0	0
IV.	Znanstvena zvanja	0	0	0	0	0	0	0	0	0	0	0	0	0	0	0	0	0	0	0	0	0
17.	Znanstveni savjetnik	0	0	0	0	0	0	0	0	0	0	0	0	0	0	0	0	0	0	0	0	0
18.	Viši znanstveni suradnik	0	0	0	0	0	0	0	0	0	0	0	0	0	0	0	0	0	0	0	0	0
19.	Znanstveni suradnik	0	0	0	0	0	0	0	0	0	0	0	0	0	0	0	0	0	0	0	0	0
IV.	Znanstveni novaci	0	0	0	0	0	0	0	0	0	0	0	0	0	0	0	3	0	0	0	0	0
20.	Znanstveni novak - viši asistent	0	0	0	0	0	0	0	0	0	0	0	0	0	0	0	0	0	0	0	0	0
21.	Znanstveni novak - asistent	0	0	0	0	0	0	0	0	0	0	0	0	0	0	0	0	0	0	0	0	0
II.	OSTALI ZAPOSLENI U NASTAVI	0	0	0	0	0	0	0	0	0	0	0	0	0	0	0	1	1	0	0	0	0
22.	Radno mjesto I. vrste - knjižničarski savjetnik	0	0	0	0	0	0	0	0	0	0	0	0	0	0	0	0	0	0	0	0	0
23.	Radno mjesto I. vrste - viši knjižničar	0	0	0	0	0	0	0	0	0	0	0	0	0	0	0	0	0	0	0	0	0
24.	Radno mjesto I. vrste - diplomirani knjižničar	0	0	0	0	0	0	0	0	0	0	0	0	0	0	0	0	0	0	0	0	0
25.	Radno mjesto II. vrste - knjižničar	0	0	0	0	0	0	0	0	0	0	0	0	0	0	0	0	0	0	0	0	0
26.	Radno mjesto III. vrste - pomoćni knjižničar	0	0	0	0	0	0	0	0	0	0	0	0	0	0	0	0	0	0	0	0	0
27.	Radno mjesto II. vrste - viši tehničar	0	0	0	0	0	0	0	0	0	0	0	0	0	0	0	0	0	0	0	0	0
28.	Radno mjesto II. vrste - viši laborant	0	0	0	0	0	0	0	0	0	0	0	0	0	0	0	0	0	0	0	0	0
29.	Radno mjesto III. vrste - tehnički suradnik	0	0	0	0	0	0	0	0	0	0	0	0	0	0	0	0	0	0	0	0	0
30.	Radno mjesto III. vrste - laborant	0	0	0	0	0	0	0	0	0	0	0	0	0	0	0	0	0	0	0	0	0
I + II.	UKUPNO	23	0	0	0	23	23	0	8	8	0	37	0	4	4	0	60	0	12	12	0	0

Redni broj	Zvanje / naziv radnog mjesta	MUŠKARCI						ŽENE						SVEUKUPNO																																												
		PV	NV	KO	% radnog vremena*	broj izvršitelja	broj izvršitelja	PV	NV	KO	% radnog vremena*	broj izvršitelja	broj izvršitelja	PV	NV	KO	% radnog vremena*	broj izvršitelja	broj izvršitelja	FZ	FVS	FVS	FVS																																			
		1	2	3	3a	4a+10a3	5	6	7	8	9	10	11	11a	12	12a	12b	12c	14	14a	15	15b	17	18	19	20	20a	21	21a	21b	21c	22	22a	22b	22c	23	24	24a	24b	24c	25	26	27															
III.	SUŽBENICI I NAMJEŠTENICI**	4	0	1	1x50%	5	5	0	0	0	0	14	0	0	0	0	0	14	0	0	0	0	0	0	18	0	0	0	0	1	1x50%	1	1x50%	19	19	0	0	0	0	0	0	0	0	0	0													
III.	Sužbenici	3	0	1	1x50%	4	4	0	0	0	0	8	0	0	0	0	0	8	0	0	0	0	0	0	11	0	0	0	0	1	1x50%	1	1x50%	12	12	0	0	0	0	0	0	0	0	0	0	0	0											
31.	Položaj I. vrste					0						2						2						2										2						2																		
32.	Položaj II. vrste	1				1	1					2						2						3																																		
33.	Položaj III. vrste					0						1						1						1																																		
34.	Radna mjesta I. vrste	1			1x50%	2	2					1						1						2																																		
35.	Radna mjesta II. vrste					0						0						0						0																																		
36.	Radna mjesta III. vrste	1				1	1					2						2						3																																		
III.	Namještenici	1	0	0		1	1	0	0	0	0	6	0	0	0	0	0	6	0	0	0	0	0	7	0	0	0	0	0	0	0	0	0	0	0	0	0	0	0	0	0	0	0	0	0	0	0	0	0	0	0	0						
37.	Položaj II. vrste					0						0						0						0																																		
38.	Položaj III. vrste					0						0						0						0																																		
39.	Radna mjesta II. vrste					0						0						0						0																																		
40.	Radna mjesta III. vrste					0						0						0						0																																		
41.	Radna mjesta IV. vrste	1				1	1					6						6						7																																		
II-III.	SVEUKUPNO	27	0	1	1x50%	28	28	0	8	8	0	51	0	0	0	0	51	51	0	4	4	0	78	0	0	0	0	0	1	1x50%	79	79	0	12	12	0	0	0	0	0	0	0	0	0	0	0	0	0	0	0	0	0	0	0	0			

Napomena:
 a) Puno radno vrijeme: iznosi 40 sati tjedno. Poslovi zaposlenika u nastavci u okviru 40 satnog radnog vremena normirani su u Kolektivnom ugovoru za znanosti i visoko obrazovanje NN 142/2010.
 b) Nepuno radno vrijeme: svako kraće od punog radnog vremena.
 c) Kumulativni radni odnos: rad u nepunom radnom vremenu kod dva ili više poslodavaca.
 *Podaci za nepuno radno vrijeme i kumulativni radni odnos upisuju se na sljedeći način:
 npr. ako je br. izvršitelja "4", u stupac % radnog vremena ne upisuje se broj 4, već raspodjelu, npr.: "1x80%, 2x50%, 1x20%"; na taj način ispunjavaju se i ćelije pod SVEUKUPNO!
 **Sukladno Uredbi o nazivima radnih mjesta i koeficijentima složenosti poslova u javnim službama (Narodne novine, br.38/2001., 112/2001., 62/2002., 156/2002., 162/2003., 39/2005., 82/2005., 133/2005., 30/2006., 118/2006., 22/2007., 112/2007., 124/2011., 142/2012., 98/2012., 127/2007., 127/2007., 142/2012., 112/2012., 25/2013., 72/2013., 151/2013., 9/2014.)
 d) Podaci za financiranje zaposlenika (FZ) popunjavaju se tako da brojke upisane za Državni proračun i za Vlastita sredstva, kada se zbroje, odgovaraju broju kojeg ste upisali pod Ukupno zaposlenici.
 Podaci za financiranje vanjskih suradnika (FVS) popunjavaju se tako da brojke upisane za Državni proračun i za Vlastita sredstva, kada se zbroje, odgovaraju broju kojeg ste upisali pod Ukupno vanjski suradnici

Tablica 32. Strani nastavnici i istraživači koji su trenutno zaposleni u RH - Grafički fakultet Sveučilišta u Zagrebu
 Na Grafičkom fakultetu Sveučilišta u Zagrebu nema stranih nastavnika i istraživača.

VI. OSTALI PODATCI

Tablica 33. Istraživačka djelatnost - Grafički fakultet Sveučilišta u Zagrebu

a) Projekti

	Broj projekata (ukupno)	Tip projekata		Broj osoba uključenih u projekte (iz sastavnice)
		Znanstveno istraživački	Stručni	
Nacionalni projekti				
Z - projekti	8	8		35
NZZ				
UKF				
TEST				
BICRO - RAZUM, TEHCRO, VENCRO, IRCRO, KONCRO				
Ostali programi				
Ostali projekti financirani iz proračuna				
UKUPNO	8	8	0	35
Međunarodni projekti				
FP7				
IPA	1	1		4
COST	2	2		9
EUREKA				
TEMPUS				
Ostali programi Europske unije				
ESF				
NIH				
Bilateralni projekti (MZOŠ)	1	1		4
Multilateralni projekti (MZOŠ)				
Ostali programi				
UKUPNO	4	4	0	17
Projekti s gospodarstvom				
Nacionalni projekti				
Međunarodni projekti				
UKUPNO	0	0	0	0

b) Patenti

Grafički fakultet u ak. god. 2012./2013. nije imao patenata u istraživačkoj djelatnosti.

METALURŠKI FAKULTET

DEKAN: dr. sc. Faruk Unkić, redoviti profesor

PRODEKAN ZA NASTAVU: dr. sc. Robert Pezer, izvanredni profesor

PRODEKANICA ZA ZNANOST I FINACIJE: dr. sc. Jadranka Malina, redovita profesorica

TAJNICA: Lana Vanić, dipl. iur.

Metalurški fakultet jedina je visokoobrazovna i znanstvena institucija iz područja tehničkih znanosti (polje metalurgija) u Republici Hrvatskoj.

Glavne ustrojbene jedinice Fakulteta jesu tri (3) zavoda:

- Zavod za procesnu metalurgiju
- Zavod za mehaničku metalurgiju
- Zavod za fizičku metalurgiju te Tajništvo Fakulteta.

U izvještajnom razdoblju na Fakultetu su bila zaposlena 42 djelatnika, od kojih dva znanstvena novaka.

Tijekom ak. god. 2012./2013. održano je šesnaest (16) sjednica Fakultetskog vijeća, od toga pet (5) izvanrednih.

Svečana sjednica Fakultetskog vijeća u povodu Dana Metalurškog fakulteta održana je 7. prosinca 2012.

Od ove ak. god. Fakultet izvodi revidirane nastavne planove i programe preddiplomskog i diplomskog sveučilišnog studija *Metalurgija* odobrene odlukama Senata Sveučilišta u Zagrebu 18. siječnja 2012.

Nastavna djelatnost

U ovoj ak. god. ukupno je bilo upisano 130 studenata, i to na stručnom, preddiplomskom, diplomskom i poslijediplomskom doktorskom studiju.

Podružnica Studentskog zbora Metalurškog fakulteta bila je sudionica 17. Tehnologijade – skupa studenata tehnoloških i srodnih fakulteta, koja se održala u Makarskoj u svibnju 2013. Tom su prigodom studenti ovog Fakulteta sudjelovali u znanstvenim i sportskim natjecanjima sa zapaženim uspjehom.

Podružnica Studentskog zbora bila je vrlo aktivna u pripremi predstavljanja svoga Fakulteta na 17. smotri Sveučilišta u Zagrebu održanoj u studenome 2012.

U ovoj ak. god. provedeni su studentski izbori, a izabrani predstavnici stupaju na dužnost od ak. god. 2013./2014.

Stručni izvanredni studij

Fakultet od ove ak. god. izvodi sveučilišni stručni izvanredni studij *Ljevarstvo* u trajanju od pet (5) semestara; upisano je 9 studenata. Završetkom studija stječe se stručni naziv *pristupnik ljevarstva*.

Preddiplomski studij

Fakultet izvodi sveučilišni preddiplomski studij *Metalurgija* u trajanju od šest (6) semestara. Od ove ak. god., prema usvojenom revidiranom nastavnom planu i programu, preddiplomski studij izvodi se na dva smjera: metalurško inženjerstvo i industrijska ekologija. Završetkom toga preddiplomskog studija stječe se akademski naziv *baccalaureus/a (prvostupnik/ca) inženjer/ka metalurgije* s naznakom smjera. U izvještajnoj godini na preddiplomskom studiju bilo je upisano 97 studenata, a 10 ih je obranilo završni rad.

Diplomski studij

Fakultet izvodi sveučilišni diplomski studij *Metalurgija* u trajanju od četiri (4) semestra. Završetkom studija stječe se akademski naziv *magistar/a inženjer/ka metalurgije*. Od ove ak. god., prema usvojenom revidiranom nastavnom planu i programu, u IV. semestru moguć je upis jedne od triju izbornih skupina (modula), i to: procesna metalurgija i ljevarstvo; mehanička metalurgija; inženjerski metalni materijali. U izvještajnoj godini na diplomskom studiju bilo je upisano 20 studenata, a 9 ih je obranilo diplomski rad. Studentu prve godine diplomskog studija Vanji Novaku dodijeljena je Rektorova nagrada za rad *Utjecaj medija i mikrostrukture na korozijsko ponašanje konstrukcijskih čelika* napravljen pod mentorstvom doc. dr. sc. Anite Begić Hadžipašić.

Poslijediplomski doktorski studij

Fakultet izvodi sveučilišni poslijediplomski doktorski studij *Metalurgija* u trajanju od šest (6) semestara. Završetkom studija stječe se akademski stupanj doktora znanosti iz polja metalurgije. U izvještajnoj godini na poslijediplomskom studiju bilo je upisano 5 studenata, a jedna tema doktorskog rada prijavljena je i prihvaćena na Senatu Sveučilišta u Zagrebu.

Znanstvena djelatnost

Ministarstvo znanosti, obrazovanja i sporta financiralo je tijekom izvještajne godine pet (5) trogodišnjih znanstvenih projekata na kojima rade djelatnici Fakulteta:

- *Struktura, svojstva i separacija metalnih materijala*
(124-1241565-1537), voditeljica: prof. dr. sc. Tanja Matković
- *Skrućivanje metalnih odljevaka*
(124-0000000-1503), voditelj: prof. dr. sc. Faruk Unkić
- *Utjecaj visokotemperaturnih procesa na svojstva visokolegiranih čelika*
(124-1241565-1544), voditelj: prof. dr. sc. Mirko Gojić
- *Okolišem potpomognuta degradacija metala i adsporcija na otpadnim C-materijalima*
(124-1241565-1524), voditeljica: prof. dr. sc. Jadranka Malina
- *Energetska učinkovitost i kvaliteta proizvoda u plastičnoj deformaciji metala*
(124-1241565-1559), voditelj: prof. dr. sc. Ladislav Lazić.

Organizacija konferencija i skupova

U studenome 2012. u Sisku je održan seminar *Suvremene koncepcije proizvodnje odljevaka* u organizaciji Metalurškog fakulteta i Naravoslovnotehničke fakultete Univerze v Ljubljani, Oddelek za materijale in metalurgijo. Seminaru je prisustvovalo 68 sudionika iz 28 tvrtki i 8 znanstvenoistraživačkih ustanova iz zemlje i inozemstva (Slovenija, Srbija, Bosna i Hercegovina, Njemačka); održano je 12 predavanja.

U svibnju 2013. u Opatiji je održano 13. međunarodno savjetovanje ljevača naslovljeno *Inovativni ljevački postupci i materijali* u organizaciji Metalurškog fakulteta i uz suradnju Petrokemije d.d. Kutina; Rio Tinto Iron & Titanium GmbH, Eschborn, Njemačka; Pro Ferrum d.o.o., Rijeka, i Elkem AS, Norveška, a pod visokim pokroviteljstvom Sveučilišta u Zagrebu, Ministarstva znanosti, obrazovanja i sporta Republike Hrvatske, Hrvatskog udruženja za ljevarstvo, Mittel Europäische Giesserei Initiative (MEGI), Gospodarske komore Republike Hrvatske, Sisačko-moslavačke županije i Grada Siska. Skupu je prisustvovalo 180 sudionika iz 14 europskih zemalja, održano je 50 predavanja te se predstavilo 25 izlagača. Objavljen je *Zbornik radova 13. međunarodnog savjetovanja ljevača* (ISBN 978-953-7082-16-1, CIP 841556).

Međunarodna suradnja

Međunarodna suradnja nastavljena je s partnerima iz Slovenije: Institutom za kovinske materijale in tehnologiju, Ljubljana; Prirodoslovno-tehničkim fakultetom, Ljubljana; Strojarskim fakultetom, Maribor; Metalurškim fakultetom iz Košica, Slovačka; Fakultetom za materijale i metalurgiju iz Zenice, Bosna i Hercegovina; Metalurško-tehnološkim fakultetom iz Podgorice, Crna Gora, te Tehničkim fakultetom iz Bora, Srbija. S tim ustanovama Fakultet ima sklopljene ugovore o suradnji. Tijekom izvještajnog razdoblja Fakultet je sklopio ugovor o suradnji s Veleučilištem u Varaždinu. Nastavljena je izvanugovorna suradnja s Državnom metalurškom akademijom iz Dnjepropetrovska u Ukrajini.

Knjižnična djelatnost

Knjižni fond iznosi 10 550 naslova. Tijekom ak. god. 2012./2013. nabavljeno je 77 naslova uz određeni broj časopisa. Knjižnica je integrirana u knjižnični sustav *Aleph*.

I. STUDENTI - SVI

Tablica 1. Upisani studenti i apsolvanti - SVI na svim studijima Metalurški fakultet Sveučilišta u Zagrebu

Napomena: Podaci o upisanim studentima i apsolvantima odnose se na stanje na dan 1. listopada 2012., uključujući ponavljачe, studente upisane prema posebnim uvjetima, strane studente i apsolvante.

Legenda: M= muškarci, Ž = žene, red* = redoviti studenti koji studiraju uz potporu Ministarstva, red** = redoviti studenti koji snose dio troškova studija, Ukp. = Ukupno
Redovni i izvanredni studenti= definirani prema pravilniku o studiranju sastavnice ili prema Sveučilišnom pravilniku o studiranju ako na sastavnici takav pravilnik ne postoji

Apsolvanti= studenti koji su odslušali sve kolegije i imaju verificirane sve obveze u indeksu, ali polažu ispite i/ili izraduju završni ili diplomski rad – pojam apsolvanti odnosi se isključivo na studente dodiplomskog studija

a) SVEUČILIŠNI STUDIJ

PREDDIPLOMSKI STUDIJ	Način studiranja	I. godina			II. godina			III. godina			IV. godina			SVI			
		M	Ž	Ukp.	M	Ž	Ukp.	M	Ž	Ukp.	M	Ž	Ukp.	M	Ž	Ukp.	
		23	17	40	1	0	1	3	0	3							
red*	7	7	14	26	5	31	5	3	8								
red**																	
izvanredni			0			0											
Ukupno		30	24	54	27	5	32	8	3	11	0	0	0	0	65	32	97

Metalurški fakultet u akad.god.2012./13. nije izvodio integrirani preddiplomski i diplomski studij.

DIPLOMSKI STUDIJ	Način studiranja	I. godina			II. godina			APSOLVENTI			SVI		
		M	Ž	Ukp.	M	Ž	Ukp.	M	Ž	Ukp.	M	Ž	Ukp.
		3	2	5	6	4	10						
red*			0	4	1	5			0	4	1	5	
red**													
izvanredni			0			0				0	0	0	
Ukupno		3	2	5	10	5	15	0	0	0	13	7	20

Metalurški fakultet u akad.god.2012./13. nije izvodio zajednički studij.

Metalurški fakultet u akad.god.2012./13. nije izvodio združeni studij.

b) STRUČNI STUDIJ

STRUČNI STUDIJ	Način studiranja	I. godina			II. godina			III. godina			APSOLVENTI			SVI			
		M	Ž	Ukp.	M	Ž	Ukp.	M	Ž	Ukp.	M	Ž	Ukp.	M	Ž	Ukp.	
				0				0									
red*			0			0											
red**						0											
izvanredni			0	9	0	9											
Ukupno		0	0	0	9	0	9	0	0	0	0	0	0	9	0	9	0

c) DODIPLOMSKI STUDIJ

Metalurški fakultet u akad.god.2012./13. nije izvodio dodiplomski studij.

Tablica 1.a. - Ukupan broj studenata i apsolvenata na svim studijima Metalurškog fakultet Sveučilišta u Zagrebu

SVEUČILIŠTE U ZAGREBU	Način studiranja	APSOLOVENTI			SVI**		
		M	Ž	Ukp.	M	Ž	Ukp.
METALURŠKI FAKULTET	red*	0	0	0	36	23	59
	red**	0	0	0	42	16	58
	izvanredni	0	0	0	9	0	9
	Ukupno	0	0	0	87	39	126

**studiji; (a) sveučilišni + (b) stručni + (c) dodiplomski

(Tablica 1.b. Broj apsolvenata po studijima Metalurškog fakultet Sveučilišta u Zagrebu)
Metalurški fakultet u ak. god. 2012./2013. nije imao apsolvenata.

Tablica 1.c. Broj studenata po studijima Metalurškog fakultet Sveučilišta u Zagrebu

SVEUČILIŠTE U ZAGREBU	Način studiranja	SVEUČILIŠNI STUDIJ																								
		PREDDIPLOMSKI			INTEGRIRANI			DIPLOMSKI			ZAJEDNIČKI			ZDRUŽENI			STRUČNI STUDIJ			DODIPLOMSKI STUDIJI			SVEUKUPNO**			
		M	Ž	Ukp.	M	Ž	Ukp.	M	Ž	Ukp.	M	Ž	Ukp.	M	Ž	Ukp.	M	Ž	Ukp.	M	Ž	Ukp.	M	Ž	Ukp.	
METALURŠKI FAKULTET	red*	27	17	44	0	0	0	9	6	15	0	0	0	0	0	0	0	0	0	0	0	0	0	0	0	0
	red**	38	15	53	0	0	0	4	1	5	0	0	0	0	0	0	0	0	0	0	0	0	0	0	0	0
	izvanredni	0	0	0	0	0	0	0	0	0	0	0	0	0	0	0	0	0	0	0	0	0	0	0	0	0
	Ukupno	65	32	97	0	0	0	13	7	20	0	0	0	0	0	0	0	0	0	0	0	0	0	0	0	0

**studiji; (a) sveučilišni + (b) stručni + (c) dodiplomski

Tablica 2. Upisani studenti - ponavljači - SVI na svim studijima Metalurški fakultet Sveučilišta u Zagrebu

Napomena: Pod **ukupno*** podrazumijevaju se svi upisani studenti bez apsolviranih.

Ponavljači = studenti koji nisu stekli dovoljno ECTS bodova za upis više godine te su upisani na semestar koji pripada toj godini studija.

a) **SVEUČILIŠNI STUDIJ**

PREDDIPLOMSKI STUDIJ	Način studiranja red*	I. godina		II. godina		III. godina		IV. godina		SVEUKUPNO	
		ukupno*	ponavljači	ukupno*	ponavljači	ukupno*	ponavljači	ukupno*	ponavljači	ukupno*	ponavljači
	red**	40		1		3				44	0
	red**	14		31	14	8	9	0		53	23
	izvanredni	0		0		0		0		0	0
	UKUPNO	54	0	32	14	11	9	0	0	97	23

Metalurški fakultet u akad.god. 2012./2013. nije izvodio integrirani preddiplomski i diplomski studij.

DIPLOMSKI STUDIJ	Način studiranja red*	I. godina		II. godina		SVEUKUPNO	
		ukupno*	ponavljači	ukupno*	ponavljači	ukupno*	ponavljači
	red**	5		10		15	0
	red**	0		5	5	5	5
	izvanredni	0		0		0	0
	UKUPNO	5	0	15	5	20	5

Metalurški fakultet u akad.god. 2012./2013. nije izvodio zajednički studij.

Metalurški fakultet u akad.god. 2012./2013. nije izvodio združeni studij.

b) **STRUČNI STUDIJ**

STRUČNI STUDIJ	Način studiranja red*	I. godina		II. godina		III. godina		SVEUKUPNO	
		ukupno*	ponavljači	ukupno*	ponavljači	ukupno*	ponavljači	ukupno*	ponavljači
	red**	0		0		0		0	0
	red**	0		0		0		0	0
	izvanredni	0		9		0		9	0
	UKUPNO	0	0	9	0	0	0	9	0

c) **DODIPLOMSKI STUDIJ**

Metalurški fakultet u akad.god. 2012./2013. nije izvodio dodiplomski studij.

Tablica 2.a. Broj studenata i ponavljača po studijima Metalurški fakultet Sveučilišta u Zagrebu

SVEUČILIŠTE U ZAGREBU	Način studiranja red*	SVEUČILIŠNI STUDIJ														
		PREDDIPLOMSKI		INTEGRIRANI		DIPLOMSKI		ZAJEDNIČKI		ZDRUŽENI		STRUČNI	DODIPLOMSKI	SVEUKUPNO**		
		ukupno	ponavljači	ukupno	ponavljači	ukupno	ponavljači	ukupno	ponavljači	ukupno	ponavljači			ukupno	ponavljači	
METALURŠKI FAKULTET	red**	44	0	0	0	15	0	0	0	0	0	0	0	0	59	0
	red**	53	23	0	0	5	5	0	0	0	0	0	0	0	58	28
	izvanredni	0	0	0	0	0	0	0	0	0	0	0	0	0	9	0
	UKUPNO	97	23	0	0	20	5	0	0	0	0	0	0	126	28	

**studiji; (a) sveučilišni + (b) stručni + (c) dodiplomski

(Tablica 3. Upisani studenti prema posebnim uvjetima - Metalurški fakultet Sveučilišta u Zagrebu)

Metalurški fakultet u akad.god. 2012./2013. nije imao studente koji su upisani prema posebnim uvjetima.

Tablica 4. Studenti SVI - položili završni (ZI) odnosno diplomski ispit (DI) - Metalurški fakultet Sveučilišta u Zagrebu

NAZIV STUDIJA***	M	Ž	Ukupno
Sveučilišni preddiplomski studij Metalurgija	7	3	10
Sveučilišni diplomski studij Metalurgija	5	4	9
UKUPNO	12	7	19

***Naziv prema dopusnici za rad izdanoj od strane Ministarstva znanosti, obrazovanja i športa

Tablica 4.a. Studenti SVI - položili završni (ZI) odnosno diplomski ispit (DI) - sumarno po studijima Metalurškog fakulteta Sveučilišta u Zagrebu

VRSTA STUDIJA	M	Ž	Ukupno
Sveučilišni preddiplomski studij	7	3	10
Sveučilišni integrirani preddiplomski i diplomski studij	0	0	0
Sveučilišni diplomski studij	5	4	9
Zajednički studij	0	0	0
Združeni studij	0	0	0
Stručni studij	0	0	0
Dodiplomski sveučilišni studij	0	0	0
UKUPNO	12	7	19

II. PODACI PREMA ODSJECIMA, SMJEROVIMA I STUDIJIMA

Napomena: Podaci o upisanim studentima i apsolutnim odnose se na stanje na dan 1. listopada 2012., uključujući ponavljajuće, upisane prema posebnim uvjetima te strane studente, odnosno na stanje 30. rujna 2013. za one koji su završili ili diplomirali.

Tablica 5. Preddiplomski studij Metalurški fakultet Sveučilišta u Zagrebu - upisani studenti, apsolutni i studenti koji su završili studij

Odsjek-Studij-Smjer	I. godina	II. godina	III. godina	IV. godina	Apsolutni	Završili studij
Sveučilišni preddiplomski studij Metalurgija		32	11			10
Sveučilišni preddiplomski studij Metalurgija - Smjer: Metalurško inženjerstvo	29					
Sveučilišni preddiplomski studij Metalurgija - Smjer: Industrijska ekologija	25					
UKUPNO	54	32	11	0	0	10

(Tablica 6. Integrirani preddiplomski i diplomski studij Metalurški fakultet Sveučilišta u Zagrebu - upisani studenti, apsolutni i studenti koji su završili studij) Metalurški fakultet nije u akad.god. 2012./2013. izvodio integrirani preddiplomski i diplomski studij.

Tablica 7. Diplomski studij Metalurški fakultet Sveučilišta u Zagrebu - upisani studenti, apsolutni i studenti koji su završili studij

Odsjek-Studij-Smjer	I. godina	II. godina	Apsolutni	Diplomirali
Sveučilišni diplomski studij Metalurgija	5	15		9
UKUPNO	5	15	0	9

(Tablica 8. Zajednički studij Metalurški fakultet Sveučilišta u Zagrebu - upisani studenti, apsolutni i studenti koji su završili studij) Metalurški fakultet nije u akad.god. 2012./2013. izvodio zajednički studij.

(Tablica 9. Zdručeni studij Metalurški fakultet Sveučilišta u Zagrebu - upisani studenti, apsolutni i studenti koji su završili studij) Metalurški fakultet nije u akad.god. 2012./2013. izvodio zdručeni studij.

(Tablica 10. Stručni studij Metalurški fakultet Sveučilišta u Zagrebu - upisani studenti, apsolutni i studenti koji su završili studij) Metalurški fakultet nije u akad.god. 2012./2013. izvodio stručni studij.

Odsjek-Studij-Smjer	I. godina	II. godina	III. godina	Apsolutni	Završili studij
Izvanredni stručni studij Ljevarstvo	0	9	0	0	0
UKUPNO	0	9	0	0	0

(Tablica 11. Dodiplomski studij Metalurški fakultet Sveučilišta u Zagrebu - upisani studenti, apsolutni i studenti koji su završili studij) Metalurški fakultet nije u akad.god. 2012./2013. izvodio dodiplomski studij.

III. STRANI STUDENTI

(Tablica 12. Strani studenti Metalurški fakultet Sveučilišta u Zagrebu - upisani i apsolutni)

(Tablica 13. Strani studenti Metalurški fakultet Sveučilišta u Zagrebu - prema prebivalištu (zemlja/država iz koje dolaze))

(Tablica 14. Strani studenti Metalurški fakultet Sveučilišta u Zagrebu - položili završni (Z) odnosno diplomski ispit (DI))

Metalurški fakultet u akad.god. 2012./2013. nije imao niti jednog stranog studenta.

IV. POSLJEDIPLOMSKI STUDIJI

a) specijalistički

(Tablica 15. Poslijediplomski specijalistički studij Metalurški fakultet Sveučilišta u Zagrebu - SVI (upisi poslije 1. 10. 2003.))

(Tablica 16. Poslijediplomski specijalistički studij Metalurški fakultet Sveučilišta u Zagrebu - strani studenti (upisi poslije 1. 10. 2003.))

Metalurški fakultet u akad.god. 2012./2013. nije izvodio poslijediplomski specijalistički studij.

b) magistarski - mr. sc. (stari program)

(Tablica 17. Poslijediplomski studij Metalurški fakultet Sveučilišta u Zagrebu - magistarski - mr. sc. - SVI (upisi prije 1. 10. 2003., stari program))

(Tablica 18. Poslijediplomski studij Metalurški fakultet Sveučilišta u Zagrebu - magistarski - mr. sc. - strani studenti (upisi prije 1. 10. 2003., stari program))

Metalurški fakultet nije tijekom akad.god. 2012./2013. izvodio poslijediplomski magistarski (stari) studij.

c) doktorski

Napomena: upisuje se stanje na dan 1. listopada 2012. za upisane polaznike, te 30. rujna 2013. za sve ostale podatke.

Tablica 19. Broj prijavljenih tema doktorskih radova

Naziv poslijediplomskog doktorskog studija	I. godina			II. godina			III. godina			Ukupno		
	M	Ž	Ukp.	M	Ž	Ukp.	M	Ž	Ukp.	M	Ž	Ukp.
Poslijediplomski doktorski studij Metalurgija			0			0	1		1	1	0	1
UKUPNO	0	0	0	0	0	0	1	0	1	1	0	1

Tablica 20. Broj prihvaćenih prijava tema doktorskih radova

Naziv poslijediplomskog doktorskog studija	I. godina			II. godina			III. godina			Ukupno		
	M	Ž	Ukp.	M	Ž	Ukp.	M	Ž	Ukp.	M	Ž	Ukp.
Poslijediplomski doktorski studij Metalurgija			0			0	1		1	1	0	1
UKUPNO	0	0	0	0	0	0	1	0	1	1	0	1

(Tablica 21.a. Broj doktorskih radova predanih na ocjenu)

Na Metalurškom fakultetu tijekom akad.god. 2012./2013. ni jedan doktorski rad nije preda na ocjenu.

(Tablica 21.b. Broj obranjenih doktorskih radova)

Na Metalurškom fakultetu tijekom akad.god. 2012./2013. ni jedan doktorski rad nije obranjen.

(Tablica 21.c. Broj obranjenih doktorskih radova izvan doktorskog studija)

Na Metalurškom fakultetu tijekom akad.god. 2012./2013. ni jedan doktorski rad nije obranjen.

Tablica 22.a. Broj polaznika doktorskog studija

Naziv doktorskog studija	I. godina			II. godina			III. godina			Ukupno		
	M	Ž	Ukp.	M	Ž	Ukp.	M	Ž	Ukp.	M	Ž	Ukp.
Poslijediplomski doktorski studij Metalurgija			0	1	1	2	1	1	2	2	2	4
UKUPNO	0	0	0	1	1	2	1	1	2	2	2	4

(Tablica 22.b. Broj inozemnih doktoranada na sastavnici)

Na Metalurškom fakultetu tijekom akad.god. 2012./2013. nije bilo inozemnih doktoranada.

(Tablica 23. Broj doktoranada koji su proveli najmanje 3 mjeseca na usavršavanju izvan RH)

Na Metalurškom fakultetu tijekom akad.god. 2012./2013. nije bilo doktoranada koji su bili na usavršavanju izvan RH.

(Tablica 24. Broj doktora znanosti koji su nakon doktorskog studija na usavršavanju izvan RH proveli bez prekida najmanje 6 mjeseci)

Na Metalurškom fakultetu tijekom akad.god. 2012./2013. nije bilo doktora znanosti koji su nakon doktorskog studija bili na usavršavanju izvan RH.

(Tablica 25. Broj postdoktoranada na sastavnici)

Na Metalurškom fakultetu tijekom akad.god. 2012./2013. nije bilo postdoktoranada.

(Tablica 26. Broj postdoktoranada iz inozemstva koji su na sastavnici proveli bez prekida najmanje 6 mjeseci)

Na Metalurškom fakultetu tijekom akad.god. 2012./2013. nije bilo doktoranada iz inozemstva.

(Tablica 27. Broj doktoriranih znanstvenih novaka)

Na Metalurškom fakultetu tijekom akad.god. 2012./2013. nije doktorira ni jedan znanstveni novak.

(Tablica 28. Broj doktorata dodijeljenih inozemnim studentima)

Na Metalurškom fakultetu tijekom akad.god. 2012./2013. ni jedan doktorat nije dodijeljen stranim studentima.

(Tablica 29. Broj pokrenutih međunarodnih dvojnih doktorata (cotutelle de these))

Na Metalurškom fakultetu tijekom akad.god. 2012./2013. nije pokrenut niti jedan međunarodni dvojni doktorat.

(Tablica 30. Broj završenih međunarodnih dvojnih doktorata (cotutelle de these))

Na Metalurškom fakultetu tijekom akad.god. 2012./2013. nije završen ni jedan međunarodni dvojni doktorat.

V. NASTAVNO OSOBLJE I OSTALI DJELATNICI

Tablica 31. Nastavnici, suradnici u nastavi i ostali djelatnici - SVI na Metalurški fakultet Sveučilišta u Zagrebu

Legenda: PV = puno radno vrijeme, NV = nepuno radno vrijeme, KO = kamilitativni radni odnos, FZ = financiranje zaposlenika, FVS = financiranje vanjskih suradnika

Redni broj	Zvanje / naziv radnog mjesta	MUŠKARCI						ŽENE						SVEUKUPNO																
		PV		NV		KO		FZ		FVS		Ukupno zaposlenici		FZ		Ukupno zaposlenici		FZ		FVS										
		broj izvršitelja	% radnog vremena*	broj izvršitelja	% radnog vremena*	broj izvršitelja	% radnog vremena*	Državni proracun	Vlastita sredstva	Ukup. vanjski suradnici	Državni proracun	Vlastita sredstva	Ukupno zaposlenici	Državni proracun	Vlastita sredstva	Ukupno zaposlenici	Državni proracun	Vlastita sredstva	Ukup. vanjski suradnici	Državni proracun	Vlastita sredstva									
I.	NASTAVNICI I SURADNICI U NASTAVI	14	0	0	0	14	0	3	3	0	13	0	2	2	0	17	18	0	2	2	0	27	0	5	5	0				
ii.	Znanstveno-nastavna zvanja	12	0	0	0	12	0	1	1	0	11	0	1	1	0	23	0	23	0	2	2	0	23	0	2	2	0			
1.	Redoviti profesor/	5				5					2					7		7				7		7			0			
2.	Redoviti profesor/p	1				1					1					2		2				2		2			0			
3.	Izvanredni profesor	4				4					1					5		5				5		5			0			
4.	Docent	2				2		1	1	7	7	7	1	1	9	9	9	9	0	0	0	9	9	9	0	2	2	0		
iii.	Nastavna zvanja	0	0	0	0	0	0	2	2	0	0	0	0	1	1	0	0	0	0	0	0	0	0	0	0	3	3	0		
5.	Profesori visoke škole					0					0					0		0				0		0		0	0	0		
6.	Viši predavač					0		1	1		0					0		0				0		0		0	1	1	0	
7.	Predavač					0		1	1		0					1		1				0		0		0	2	2	0	
8.	Viši lektor					0		0	0		0					0		0				0		0		0	0	0	0	
9.	Lektor					0		0	0		0					0		0				0		0		0	0	0	0	
10.	Viši umjetnički suradnik (viši korepetitor)					0		0	0		0					0		0				0		0		0	0	0	0	
11.	Umjetnički suradnik (korepetitor)					0		0	0		0					0		0				0		0		0	0	0	0	
12.	Viši asistent					0		0	0		0					0		0				0		0		0	0	0	0	
13.	Asistent					0		0	0		0					0		0				0		0		0	0	0	0	
14.	Stručna zvanja (a znan. i vis. obrazovanju)	1	0	0	0	1	0	0	0	0	1	0	0	0	1	0	0	0	0	0	0	2	0	2	0	0	0	0	0	
14.	Stručni savjetnik					0					1					1		1				1		1		1	0	0	0	0
15.	Viši stručni suradnik					0					0					0		0				0		0		0	0	0	0	0
16.	Stručni suradnik	1				1		1			0					1		1				1		1		1	0	0	0	0
17.	Znanstvena zvanja	0	0	0	0	0	0	0	0	0	0	0	0	0	0	0	0	0	0	0	0	0	0	0	0	0	0	0	0	0
17.	Znanstveni savjetnik					0					0					0		0				0		0		0	0	0	0	0
18.	Viši znanstveni suradnik					0		0	0		0					0		0				0		0		0	0	0	0	0
19.	Znanstveni suradnik					0		0	0		0					0		0				0		0		0	0	0	0	0
19.	Znanstveni novaci	1	0	0	0	1	0	0	0	0	1	0	0	0	1	0	0	0	0	0	0	2	0	2	0	0	0	0	0	0
20.	Znanstveni novak - viši asistent					0					0					0		0				0		0		0	0	0	0	0
21.	Znanstveni novak - asistent	1				1		1			1					1		1				2		2		2	0	0	0	0
ii.	OSTALI ZAPOSLENICI U NASTAVI	0	0	0	0	0	0	0	0	0	3	0	0	0	3	0	0	0	0	0	0	3	0	3	0	0	0	0	0	
22.	Radno mjesto I. vrste - knjižničarski savjetnik					0					0					0		0				0		0		0	0	0	0	0
23.	Radno mjesto I. vrste - viši knjižničar					0		0	0		0					0		0				0		0		0	0	0	0	0
24.	Radno mjesto I. vrste - diplomirani knjižničar					0		0	0		0					0		0				0		0		0	0	0	0	0
25.	Radno mjesto II. vrste - knjižničar					0					0					0		0				0		0		0	0	0	0	0
26.	Radno mjesto III. vrste - pomoćni knjižničar					0					0					0		0				0		0		0	0	0	0	0
27.	Radno mjesto II. vrste - viši tehničar					0					0					0		0				0		0		0	0	0	0	0
28.	Radno mjesto II. vrste - viši laborant					0					0					0		0				0		0		0	0	0	0	0
29.	Radno mjesto III. vrste - tehnički suradnik					0					3					3		3				3		3		3	0	0	0	0
30.	Radno mjesto III. vrste - laborant					0					0					0		0				0		0		0	0	0	0	0
I. + II.	U K U P N O	14	0	0	0	14	0	3	3	0	16	0	0	2	2	0	30	0	2	2	0	30	0	30	0	5	5	0	0	

Redni broj	MUŠKARCI												ŽENE												SVEUKUPNO																																																			
	PV				NV				KO				FZ				FVS				PV				NV				KO				FZ				FVS																																							
	broj izvršitelja		% radnog vremena*		broj izvršitelja		% radnog vremena*		broj izvršitelja		% radnog vremena*		Državni proračun		Vlastita sredstva		Ukupno zaposlenici		Državni proračun		Vlastita sredstva		Ukupno zaposlenici		Državni proračun		Vlastita sredstva		Ukupno zaposlenici		Državni proračun		Vlastita sredstva																																											
	1	2	2a	3	3a	4+1+2+3	5	6	7	8	9	10	11	11a	12	12a	13+10+11+12	14	15	16	17	18	19+1+10	20+2+11	20a+2a+11a	21+3+12	21a+3a+12a	22+19+20+21	23	24	25+7+16	26	27																																											
Zvanje / naziv radnog mjesta																																																																												
III. SLUŽBENICI I NAMJEŠTENICI**																																																																												
III. Službenici																																																																												
31. Položaj I. vrste																																																																												
32. Položaj II. vrste																																																																												
33. Položaj III. vrste																																																																												
34. Radna mjesta I. vrste																																																																												
35. Radna mjesta II. vrste																																																																												
36. Radna mjesta III. vrste																																																																												
III. Namještenici																																																																												
37. Položaj II. vrste																																																																												
38. Položaj III. vrste																																																																												
39. Radna mjesta II. vrste																																																																												
40. Radna mjesta III. vrste																																																																												
41. Radna mjesta IV. vrste																																																																												
I-III. SVEUKUPNO	16				0				16				16				3				3				0				26				26				0				2				2				0				42				42				0				5				5				0			

Napomena:

a) Puno radno vrijeme: iznosi 40 sati tjedno. Poslovi zaposlenika u nastavi u okviru 40 satnog radnog vremena normirani su u Kolektivnom ugovoru za znanost i visoko obrazovanje NN 142/2010.

b) Nepuno radno vrijeme: svako kraće od punog radnog vremena.

c) Kumulativni radni odnos: rad u nepunom radnom vremenu kod dva ili više poslodavaca.

*Podaci za nepuno radno vrijeme i kumulativni radni odnos upisuju se na sljedeći način:

npr. ako je br. izvršitelja "4", u stupac % radnog vremena ne upisujete broj 4, već raspodjeljujete se i ćelije pod SVEUKUPNO!

**Sukladno Uredbi o nazivima radnih mjesta i koeficijentima složenosti poslova u javnim službama (Narodne novine, br.38/2001., 112/2001., 62/2002., 156/2002., 162/2003., 39/2005., 82/2005., 133/2005., 30/2006., 118/2006., 22/2007., 112/2007., 142/2012., 98/2012., 77/2012., 112/2012., 25/2013., 72/2013., 151/2013., 9/2014.)

d) Podaci za financiranje zaposlenika (FZ) popunjavaju se tako da brojke upisane za Državni proračun i za Vlastita sredstva, kada se zbroje, odgovaraju broju kojeg ste upisali pod Ukupno zaposlenici.

Podaci za financiranje vanjskih suradnika (FVS) popunjavaju se tako da brojke upisane za Državni proračun i za Vlastita sredstva, kada se zbroje, odgovaraju broju kojeg ste upisali pod Ukupno vanjski suradnici

(Tablica 32. Strani nastavnici i istraživači koji su trenutno zaposleni u RH - Metalurški fakultet Sveučilišta u Zagrebu)

Metalurški fakultet u akad.god.2012./13. nije imao zaposlenih stranih nastavnika ni istraživača.

VI. OSTALI PODATCI

Tablica 33. Istraživačka djelatnost - Metalurški fakultet Sveučilišta u Zagrebu

a) Projekti

	Broj projekata (ukupno)	Tip projekata		Broj osoba uključenih u projekte (iz sastavnice)
		Znanstveno istraživački	Stručni	
Nacionalni projekti				
Z - projekti	5	5	0	20
NZZ	0	0	0	0
UKF	0	0	0	0
TEST	0	0	0	0
BICRO - RAZUM, TEHCRO, VENCRO, IRCRO, KONCRO	0	0	0	0
Ostali programi	0	0	0	0
Ostali projekti financirani iz proračuna	0	0	0	0
UKUPNO	5	5	0	20
Međunarodni projekti				
FP7	0	0	0	0
IPA	0	0	0	0
COST	2	2	0	2
EUREKA	0	0	0	0
TEMPUS	0	0	0	0
Ostali programi Europske unije	0	0	0	0
ESF	0	0	0	0
NIH	0	0	0	0
Bilateralni projekti (MZOŠ)	1	1	0	6
Multilateralni projekti (MZOŠ)	1	1	0	9
Ostali programi				
UKUPNO	4	4	0	17
Projekti s gospodarstvom				
Nacionalni projekti	14	0	14	10
Međunarodni projekti	0	0	0	0
UKUPNO	14	0	14	10

b) Patenti

Metalurški fakultet nije imao patenata.



RUDARSKO-GEOLOŠKO-NAFTNI FAKULTET

DEKAN: dr. sc. Zoran Nakić, izvanredni profesor

PRODEKANICA ZA NASTAVU I STUDENTE: dr. sc. Katarina Simon, redovita profesorica

PRODEKANICA ZA ZNANOST I MEĐUNARODNU SURADNJU: dr. sc. Sibila Borojević Šošćarić, docentica

PRODEKAN ZA FINACIJE I POSLOVANJE: dr. sc. Mario Dobrilović, docent

TAJNICA: Nataša Vugrinec Kalmar, dipl. iur.

Nastavna djelatnost

Rudarsko-geološko-naftni fakultet (RGNF) visoko je učilište koje izvodi sveučilišne studije, znanstvenoistraživački i visokostručni rad u znanstvenom području tehničkih (polje rudarstvo, nafta i geološko inženjerstvo) i prirodnih znanosti (polje geologija). Tijekom izvještajne godine na Fakultetu je bio upisan ukupno 821 student, od kojih 576 na preddiplomskim i 245 na diplomskim studijima. Osim državljana RH, na Fakultetu studiraju i strani studenti iz Sirije.

Preddiplomski studij završio je 91 student, a sveučilišni diplomski studij završila su 104 studenta. Sveučilišnu stipendiju dobilo je četvero studenata, državnu stipendiju šesnaestero, a stipendiju tvrtke Nabors Drilling Company dvoje studenata. Rektorovom nagradom nagrađena su tri studentska rada, odnosno šest studenata (po dvoje na jednom radu), dok je stipendije INE i Jutarnjeg lista za „Najstudentski projekt“ dobilo troje studenata.

Fakultetsko vijeće u ovoj je ak. god. usvojilo Pravilnik o studiranju na preddiplomskim i diplomskim studijima RGNF-a.

Za studente prve godine preddiplomskih studija objavljen je *Vodič za brucose*. Nastavnici Fakulteta sudjelovali su u različitim programima radi unaprjeđenja nastave kao što su: aktivno učenje i kritičko mišljenje u visokoškolskoj nastavi, tečajevi e-učenja i sl., a povećan je i broj kolegija koji se izvode uz korištenje sustava za e-učenje *Merlin*.

Poslijediplomski studij

Tijekom izvještajne ak. god. na poslijediplomskom studiju obranjeno je ukupno 13 disertacija: devet u okviru predbolonjskog doktorskog studija i četiri u okviru novog studijskog programa.

Poslijediplomski doktorski studij na RGNF-u jest studij interdisciplinarnog sadržaja koji završava stjecanjem doktorata iz područja tehničkih znanosti, polje rudarstvo, nafta i geološko inženjerstvo, ili stjecanjem doktorata iz područja prirodnih znanosti, polje geologija. Na poslijediplomskom studiju u izvještajnom je razdoblju ukupno studiralo 100 polaznika, od toga 10 na predbolonjskom doktorskome studiju.

Broj studenata po smjerovima: rudarstvo – 28; geologija – 22; geološko inženjerstvo – 31; naftno rudarstvo – 19.

RGNF je zajedno s Građevinskim i Geotehničkim fakultetom Sveučilišta u Zagrebu te s tri inozemna sveučilišta, TU Graz (Austrija), Univerzom v Mariboru (Slovenija) i Budapest University of Technology and Economics (Mađarska), uspješno dovršio postupak akreditacije zajedničkog doktorskog studija *Geo-Engineering and Water Management*, tako da su u ak. god. 2012./2013. upisani prvi studenti.

Znanstveni rad i međunarodna suradnja

Fakultet je tijekom ak. god. 2012./2013. imao aktivna četiri znanstvena programa i 22 znanstvena projekta koje financira Ministarstvo znanosti, obrazovanja i sporta, na kojima su ukupno sudjelovala 82 zaposlenika, i to:

- dva programa i devet projekata u području prirodnih znanosti i
- dva programa i 13 projekata u području tehničkih znanosti.

Uz nacionalne projekte, Fakultet je tijekom ove ak. god. imao ukupno osam aktivnih međunarodnih znanstvenoistraživačkih projekata na kojima su sudjelovala 33 istraživača s Fakulteta, i to: dva FP7 projekta, četiri bilateralna projekta i dva projekta iz ostalih programa.

Međunarodni projekti vezani su uz interdisciplinarno područje istraživanja mogućnosti kaptiranja i geološkog uskladištenja CO₂, istraživanje podzemnih voda, geološka istraživanja (paleogeografija i paleomagnetizam Jadranske platforme, korelacija sjevernih vapnenačkih Alpa i Dinarida), istraživanja nezasićenih tala te istraživanja geohazarda na području Hrvatske i regije.

Fakultet je također aktivno surađivao s fakultetima i znanstvenim institutima iz Austrije, Bosne i Hercegovine, Bugarske, Češke, Francuske, Italije, Japana, Mađarske, Nizozemske, Njemačke, Poljske, Rusije, SAD-a, Slovačke, Slovenije i Švicarske.

Uz to, znanstvenici Fakulteta ostvarili su i ukupno 37 sudjelovanja na znanstvenim konferencijama u inozemstvu, 8 nastavnika bili su gosti predavači na uglednim sveučilištima s kojima Fakultet surađuje, a jedan je asistent proveo akademsku godinu u SAD-u kao Fulbrightov stipendist.

Stručna djelatnost

Fakultet je tijekom izvještajne godine imao posebno vrijednu suradnju s gospodarskim subjektima u zemlji i inozemstvu. Izveden je velik broj istraživačkih, razvojnih i stručnih projekata, studija i izvješća za javne i privatne tvrtke te vještačenja u Republici Hrvatskoj i inozemstvu (145), a za djelatnike tvrtki organizirani su i seminari, radionice i tečajevi (6).

Tijekom izvještajne ak. god. Fakultet je organizirao Ljetnu školu naftnog rudarstva u Dubrovniku s dvije radionice: *Economics, Technology and Management of Oil & Gas Production in Mature Fields* i *Unconventional Oil & Gas Exploration & Production*, zatim *Inženjerske seminare iz protueksplozijske zaštite uređaja i instalacija (PEX)* te tečajeve *Kontrola tlaka u bušotini*.

Sustav upravljanja kvalitetom i njegovi procesi uspješno se primjenjuju i funkcioniraju u skladu sa zahtjevima međunarodne norme HRN EN ISO 9001:2009. Tijekom 2013. godine obavljen je vanjski recertifikacijski *audit* Sustava upravljanja kvalitetom te je ishođen novi certifikat do 2016. godine. U tijeku su aktivnosti za proširenje sustava na nastavnu djelatnost. Kontinuitet akreditacije prema normi HRN EN ISO/IEC 17025:2007 održava Laboratorij za ispitivanje eksplozivnih tvari.

Nakladnička djelatnost

U nakladi RGNF-a tijekom ak. god. 2012./2013. tiskan je novi sveučilišni udžbenik *Osnove geofizičkih istraživanja* autora prof. dr. sc. Franje Šumanovca.

Znanstvenici Fakulteta dr. sc. Tomislav Malvić i dr. sc. Marko Cvetković autori su 2. izdanja sveučilišnog udžbenika *Neuronski alati u geologiji ležišta ugljikovodika* (1. izdanje iz 2009. godine), koji je tiskan u zajedničkoj nakladi Rudarsko-geološko-naftnog fakulteta i Hrvatskog geološkog društva. Prof. dr. sc. Andrea Bačani jedna je od autorica sveučilišnog udžbenika naslovljenog *Hidrogeologija: primjena u graditeljstvu*, koji je objavljen 2012. godine u nakladi Fakulteta građevinarstva, arhitekture i geodezije Sveučilišta u Splitu.

Objavljena su i dva nova broja fakultetskog časopisa *Rudarsko-geološko-naftni zbornik* (vol. 25 i vol. 26). Časopis je, uz uobičajeni tiskani oblik, dostupan i u elektroničkoj inačici. Cjelovitim znanstvenim člancima omogućen je otvoren pristup putem mrežnih baza podataka kao što su *DOAJ* (<http://www.doaj.org/>) i *Portal znanstvenih časopisa Republike Hrvatske* (<http://hrcak.srce.hr/rgn-zbornik>). Časopis je indeksiran u svjetski poznatoj multidisciplinarnoj bibliografsko-citatnoj bazi *Scopus*.

I. STUDENTI - SVI

Tablica 1. Upisani studenti i apsolvanti - SVI na svim studijima Rudarsko-geološko-naftnog fakulteta Sveučilišta u Zagrebu

Napomena: Podaci o upisanim studentima i apsolvantima odnose se na stanje na dan 1. listopada 2012., uključujući ponavljajuće, studente upisane prema posebnim uvjetima, strane studente i apsolvante.

Legenda: M= muškarci, Ž = žene, red* = redoviti studenti koji studiraju uz potporu Ministarstva, red** = redoviti studenti koji snose dio troškova studija, Ukp. = Ukupno

Redovni i izvanredni studenti= definirani prema pravilniku o studiranju sastavnice ili prema Sveučilišnom pravilniku o studiranju ako na sastavnici takav pravilnik ne postoji

Apsolvanti= studenti koji su odslušali sve kolegije i imaju verificirane sve obveze u indeksu, ali polažu ispite i/ili izrađuju završni ili diplomski rad – pojam apsolvanti odnosi se isključivo na studente dodiplomskog studija

a) SVEUČILIŠNI STUDIJ

Način studiranja	I. godina		II. godina		III. godina		IV. godina		APSOLVENTI		SVI			
	M	Ž	M	Ž	M	Ž	M	Ž	M	Ž	M	Ž		
	Ukp.	Ukp.	Ukp.	Ukp.	Ukp.	Ukp.	Ukp.	Ukp.	Ukp.	Ukp.	Ukp.	Ukp.		
red*	104	42	60	32	38	8	46	0	0	0	0	202	82	284
red**	104	17	84	17	101	54	16	70	0	0	0	242	50	292
izvanredni					0			0	0	0	0	0	0	0
Ukupno	208	59	144	49	193	92	24	116	0	0	0	444	132	576

Rudarsko-geološko-naftni fakultet Sveučilišta u Zagrebu u ak. godini 2012./2013. nije imao Integrirani preddiplomski i diplomski studij

DIPLOMSKI STUDIJ

Način studiranja	I. godina		II. godina		APSOLVENTI		SVI				
	M	Ž	M	Ž	M	Ž	M	Ž			
	Ukp.	Ukp.	Ukp.	Ukp.	Ukp.	Ukp.	Ukp.	Ukp.			
red*	69	30	99	66	37	103	0	0	135	67	202
red**	8	0	8	22	13	35	0	0	30	13	43
izvanredni			0	0	0	0	0	0	0	0	0
Ukupno	77	30	107	88	50	138	0	0	165	80	245

Rudarsko-geološko-naftni fakultet Sveučilišta u Zagrebu u ak. godini 2012./2013. nije imao Zajednički studij

Rudarsko-geološko-naftni fakultet Sveučilišta u Zagrebu u ak. godini 2012./2013. nije imao Združeni studij

b) STRUČNI STUDIJ

Rudarsko-geološko-naftni fakultet Sveučilišta u Zagrebu u ak. godini 2012./2013. nije imao Stručni studij

c) DODIPLOMSKI STUDIJ

Rudarsko-geološko-naftni fakultet Sveučilišta u Zagrebu u ak. godini 2012./2013. nije imao Dodiplomski studij

Tablica 1.a. - Ukupan broj studenata i apsolvenera na svim studijima Rudarsko-geološko-naftnog fakulteta Sveučilišta u Zagrebu

SVEUČILIŠTE U ZAGREBU	Način studiranja	APSOLOVENTI			SVI**		
		M	Ž	Ukp.	M	Ž	Ukp.
Rudarsko-geološko- naftni fakultet	red*	0	0	0	337	149	486
	red**	0	0	0	272	63	335
	izvanredni	0	0	0	0	0	0
Ukupno		0	0	0	609	212	821

**studiji; (a) sveučilišni + (b) stručni + (c) dodiplomski

(Tablica 1.b. Broj apsolvenera po studijima Rudarsko-geološko-naftnom fakultetu Sveučilišta u Zagrebu)
Rudarsko-geološko-naftni fakultet Sveučilišta u Zagrebu u ak. godini 2012./2013. nije imao apsolvenera.

Tablica 1.c. Broj studenata po studijima Rudarsko-geološko-naftnom fakultetu Sveučilišta u Zagrebu

SVEUČILIŠTE U ZAGREBU	Način studiranja	SVEUČILIŠNI STUDIJ																							
		PREDDIPLOMSKI			INTEGRIRANI			DIPLOMSKI			ZAJEDNIČKI			ZDRUŽENI			STRUČNI STUDIJ			DODIPLOMSKI STUDIJ			SVEUKUPNO**		
		M	Ž	Ukp.	M	Ž	Ukp.	M	Ž	Ukp.	M	Ž	Ukp.	M	Ž	Ukp.	M	Ž	Ukp.	M	Ž	Ukp.			
Rudarsko-geološko- naftni fakultet	red*	202	82	284	0	0	0	135	67	202	0	0	0	0	0	0	0	0	0	0	0	0	0	0	
	red**	242	50	292	0	0	0	30	13	43	0	0	0	0	0	0	0	0	0	0	0	0	0	0	
	izvanredni	0	0	0	0	0	0	0	0	0	0	0	0	0	0	0	0	0	0	0	0	0	0	0	0
Ukupno		444	132	576	0	0	0	165	80	245	0	0	0	0	0	0	0	0	0	0	0	0	0	0	0

**studiji; (a) sveučilišni + (b) stručni + (c) dodiplomski

Tablica 2. Upisani studenti - ponavljači - SVI na svim studijima Rudarsko-geološko-naftnom fakultetu Sveučilišta u Zagrebu

Napomena: Pod **ukupno*** podrazumijevaju se svi upisani studenti bez apsolviranih.

Ponavljači = studenti koji nisu stekli dovoljno ECTS bodova za upis više godine te su upisani na semestar koji pripada toj godini studija.

a) **SVEUČILIŠNI STUDIJ**

PREDDIPLOMSKI STUDIJ	Način studiranja red*	I. godina		II. godina		III. godina		IV. godina		SVEUKUPNO	
		ukupno*	ponavljači	ukupno*	ponavljači	ukupno*	ponavljači	ukupno*	ponavljači	ukupno*	ponavljači
	red*	146	3	92	5	46	4	0	0	284	12
	red**	121	91	101	35	70	12	0	0	292	138
	izvanredni	0	0	0	0	0	0	0	0	0	0
	UKUPNO	267	94	193	40	116	16	0	0	576	150

Rudarsko-geološko-naftni fakultet Sveučilišta u Zagrebu u ak. godini 2012./2013. nije imao Integrirani preddiplomski i diplomski studij

DIPLOMSKI STUDIJ	Način studiranja red*	I. godina		II. godina		SVEUKUPNO	
		ukupno*	ponavljači	ukupno*	ponavljači	ukupno*	ponavljači
	red*	99	2	103	48	202	50
	red**	8	7	35	5	43	12
	izvanredni	0	0	0	0	0	0
	UKUPNO	107	9	138	53	245	62

Rudarsko-geološko-naftni fakultet Sveučilišta u Zagrebu u ak. godini 2012./2013. nije imao Zajednički studij

Rudarsko-geološko-naftni fakultet Sveučilišta u Zagrebu u ak. godini 2012./2013. nije imao Združeni studij

b) **STRUČNI STUDIJ**

Rudarsko-geološko-naftni fakultet Sveučilišta u Zagrebu u ak. godini 2012./2013. nije imao Stručni studij

c) **DODIPLOMSKI STUDIJ**

Rudarsko-geološko-naftni fakultet Sveučilišta u Zagrebu u ak. godini 2012./2013. nije imao Dodiplomski studij

Tablica 2.a. Broj studenata i ponavljača po studijima Rudarsko-geološko-naftni fakultet Sveučilišta u Zagrebu

SVEUČILIŠTE U ZAGREBU	Način studiranja red*	SVEUČILIŠNI STUDIJ															
		PREDDIPLOMSKI		INTEGRIRANI		DIPLOMSKI		ZAJEDNIČKI		ZDRUŽENI		STRUČNI		DODIPLOMSKI		SVEUKUPNO**	
		ukupno	ponavljači	ukupno	ponavljači	ukupno	ponavljači	ukupno	ponavljači	ukupno	ponavljači	ukupno	ponavljači	ukupno	ponavljači	studenata	ponavljača
Rudarsko-geološko-naftni fakultet	red*	284	12	0	0	202	50	0	0	0	0	0	0	0	486	62	
	red**	292	138	0	0	43	12	0	0	0	0	0	0	0	335	150	
	izvanredni	0	0	0	0	0	0	0	0	0	0	0	0	0	0	0	
	UKUPNO	576	150	0	0	245	62	0	0	0	0	0	0	0	821	212	

**studiji; (a) sveučilišni + (b) stručni + (c) dodiplomski

Tablica 3. Upisani studenti prema posebnim uvjetima Rudarsko-geološko-naftnog fakulteta Sveučilišta u Zagrebu

Rudarsko-geološko-naftni fakultet Sveučilišta u Zagrebu u ak. godini 2012./2013. nije imao studenata prema posebnim potrebama.

Tablica 4. Studenti SVI - položili završni (ZI) odnosno diplomski ispit (DI) - Rudarsko-geološko-naftnog fakulteta Sveučilišta u Zagrebu

NAZIV STUDIJA***	M	Ž	Ukupno
Preddiplomski Studij Rudarstva	28	3	31
Preddiplomski Studij Geološkog Inženjerstva	20	9	29
Preddiplomski Studij Naftnog Rudarstva	28	3	31
Diplomski Studij Rudarstva	17	7	24
Diplomski Studij Geologije	8	3	11
Diplomski Studij Geološkog Inženjerstva	15	19	34
Diplomski Studij Naftnog Rudarstva	28	7	35
UKUPNO	144	51	195

***Naziv prema dopusnici za rad izdanoj od strane Ministarstva znanosti, obrazovanja i športa

Tablica 4.a. Studenti SVI - položili završni (ZI) odnosno diplomski ispit (DI) - sumarno po studijima Rudarsko-geološko-naftnog fakulteta Sveučilišta u Zagrebu

VRSTA STUDIJA	M	Ž	Ukupno
Sveučilišni preddiplomski studij	76	15	91
Sveučilišni integrirani preddiplomski i diplomski studij	0	0	0
Sveučilišni diplomski studij	68	36	104
Zajednički studij	0	0	0
Združeni studij	0	0	0
Stručni studij	0	0	0
Dodiplomski sveučilišni studij	0	0	0
UKUPNO	144	51	195

II. PODACI PREMA ODSJECIMA, SMJEROVIMA I STUDIJIMA

Napomena: Podaci o upisanim studentima i apsolventima odnose se na stanje na dan 1. listopada 2012., uključujući ponavljajuće, upisane prema posebnim uvjetima te strane studente, odnosno na stanje 30. rujna 2013. za one koji su završili ili diplomirali.

Tablica 5. Preddiplomski studij Rudarsko-geološko-naftnog fakulteta Sveučilišta u Zagrebu - upisani studenti, apsolventi i studenti koji su završili studij

Odsjek-Studij-Smjer	I. godina	II. godina	III. godina	IV. godina	Apsolventi	Završili studij
Preddiplomski studij rudarstva	103	57	32			31
Preddiplomski studij geološkog inženjerstva	78	66	34			29
Preddiplomski studij naftnog rudarstva	86	70	50			31
UKUPNO	267	193	116	0	0	91

(Tablica 6. Integrirani preddiplomski i diplomski studij Rudarsko-geološko-naftnog fakulteta Sveučilišta u Zagrebu - upisani studenti, apsolventi i studenti koji su završili studij)
Rudarsko-geološko-naftni fakultet Sveučilišta u Zagrebu u ak. godini 2012./2013. nije imao Integrirani preddiplomski i diplomski studij

Tablica 7. Diplomski studij Rudarsko-geološko-naftnog fakulteta Sveučilišta u Zagrebu - upisani studenti, apsolventi i studenti koji su završili studij

Odsjek-Studij-Smjer	I. godina	II. godina	Apsolventi	Diplomirali
Diplomski studij rudarstva	23	29		24
Diplomski studij geologije	21	19		11
Diplomski studij geološkog inženjerstva	30	46		34
Diplomski studij naftnog rudarstva	33	44		35
UKUPNO	107	138	0	104

(Tablica 8. Zajednički studij Rudarsko-geološko-naftnog fakulteta Sveučilišta u Zagrebu - upisani studenti, apsolventi i studenti koji su završili studij)
Rudarsko-geološko-naftni fakultet Sveučilišta u Zagrebu u ak. godini 2012./2013. nije imao Zajednički studij

(Tablica 9. Zdravženi studij Rudarsko-geološko-naftnog fakulteta Sveučilišta u Zagrebu - upisani studenti, apsolventi i studenti koji su završili studij)
Rudarsko-geološko-naftni fakultet Sveučilišta u Zagrebu u ak. godini 2012./2013. nije imao Zdravženi studij

(Tablica 10. Stručni studij Rudarsko-geološko-naftnog fakulteta Sveučilišta u Zagrebu - upisani studenti, apsolventi i studenti koji su završili studij)
Rudarsko-geološko-naftni fakultet Sveučilišta u Zagrebu u ak. godini 2012./2013. nije imao Stručni studij

(Tablica 11. Dodiplomski studij Rudarsko-geološko-naftnog fakulteta Sveučilišta u Zagrebu - upisani studenti, apsolventi i studenti koji su završili studij)
Rudarsko-geološko-naftni fakultet Sveučilišta u Zagrebu u ak. godini 2012./2013. nije imao Dodiplomski studij

III. STRANI STUDENTI

Napomena: Podaci o upisanim stranim studentima i apsolventima odnose se na stanje na dan 1. listopada 2012.

Strani studenti = studenti koji nisu državljani Republike Hrvatske, a upisani su na cjeloviti studijski program, izvan programa studentske razmjene.

Apsolventi = studenti koji su odsušali sve kolegije i imaju verificirane sve obveze u indeksu, ali polažu ispite ili izrađuju završni ili diplomski rad - pojam apsolventni odnosi se isključivo na studente dodiplomskog studija

Tablica 12. Strani studenti Rudarsko-geološko-naftnog fakulteta Sveučilišta u Zagrebu - upisani i apsolventni

STUDIJ	I. godina		II. godina		III. godina		IV. godina		V. godina		VI. godina		Apsolventi		UKUPNO		
	M	Ž	M	Ž	M	Ž	M	Ž	M	Ž	M	Ž	M	Ž	M	Ž	
Sveučilišni preddiplomski studij			0	1			0								1	0	1
Sveučilišni integrirani preddiplomski i diplomski studij			0				0								0	0	0
Sveučilišni diplomski studij	2		2	2			0								4	0	4
Zajednički studij			0				0								0	0	0
Združeni studij			0				0								0	0	0
Stručni studij			0				0								0	0	0
Dodiplomski studij*			0				0								0	0	0
UKUPNO	2	0	2	3	0	0	0	0	0	0	0	0	0	0	5	0	5

* slušali nastavu po dodiplomskom programu u ak. god. 2012./2013.

Tablica 13. Strani studenti Rudarsko-geološko-naftnog fakulteta Sveučilišta u Zagrebu - prema prebivalištu (zemlja/država iz koje dolaze)

STUDIJ	I. god.	zemlja / država	II. god.	zemlja / država	III. god.	zemlja / država	IV. god.	zemlja / država	V. god.	zemlja / država	VI. god.	zemlja / država	Apsolventi	zemlja / država	Ukup. stranih studenata	Ukup. po zemljama
Sveučilišni preddiplomski studij			1												1	Sirija - 1
Sveučilišni integrirani preddiplomski i diplomski studij	2	Sirija - 2	2												4	Sirija - 4
Zajednički studij															0	
Združeni studij															0	
Stručni studij															0	
Dodiplomski studij*															0	
UKUPNO	2	Sirija - 2	3	Sirija - 2	0	Sirija - 3	0	0	0	0	0	0	0	5	5	Sirija - 5

* slušali nastavu po dodiplomskom programu u ak. god. 2012./2013.

Tablica 14. Strani studenti Rudarsko-geološko-naftnog fakulteta Sveučilišta u Zagrebu – položili završni (ZI) odnosno diplomski ispit (DI)

STUDIJ	M	zemlja /država	Ž	zemlja / država	Ukp.	Ukp. po zemljama
Sveučilišni preddiplomski studij (ZI)					0	
Sveučilišni integrirani preddiplom. i diplom. studij (DI)					0	
Sveučilišni diplomski studij (DI)	2	Sirija - 2			2	Sirija - 2
Zajednički studij (DI)					0	
Združeni studij (DI)					0	
Stručni studij (ZI)					0	
Sveučilišni dodiplomski (DI)					0	
UKUPNO	2	Sirija - 2	0		2	Sirija - 2

Stanje na dan 30. rujna 2013.

IV. POSLJEDIPLOMSKI STUDIJI**a) specijalistički**

(Tablica 15. Poslijediplomski specijalistički studij Rudarsko-geološko-naftnog fakulteta Sveučilišta u Zagrebu - SVI (upisi poslije 1. 10. 2003.))
Rudarsko-geološko-naftni fakultet u ak. god. 2012./13. nije imao poslijediplomski specijalistički studij.

(Tablica 16. Poslijediplomski specijalistički studij Rudarsko-geološko-naftnog fakulteta Sveučilišta u Zagrebu - strani studenti (upisi poslije 1. 10. 2003.))
Rudarsko-geološko-naftni fakultet u ak. god. 2012./13. nije imao poslijediplomski specijalistički studij.

b) magistrski - mr. sc. (stari program)

(Tablica 17. Poslijediplomski studij Rudarsko-geološko-naftnog fakulteta Sveučilišta u Zagrebu - magistrski - mr. sc. - SVI (upisi prije 1. 10. 2003., stari program))
Poslijediplomski (magistrski) studij na Rudarsko-geološko-naftnom fakultetu završio je 31. prosinca 2011.

(Tablica 18. Poslijediplomski studij Rudarsko-geološko-naftnog fakulteta Sveučilišta u Zagrebu - magistrski - mr. sc. - strani studenti (upisi prije 1. 10. 2003., stari program))
Poslijediplomski (magistrski) studij na Rudarsko-geološko-naftnom fakultetu završio je 31. prosinca 2011.

c) doktorski

Napomena: upisuje se stanje na dan 1. listopada 2012. za upisane polaznike, te 30. rujna 2013. za sve ostale podatke.

Tablica 19. Broj prijavljenih tema doktorskih radova

Naziv poslijediplomskog doktorskog studija	I. godina			II. godina			III. godina			Ukupno		
	M	Ž	Ukp.	M	Ž	Ukp.	M	Ž	Ukp.	M	Ž	Ukp.
Poslijediplomski znanstveni studij na Rudarsko-geološko-naftnom fakultetu			0			0			0	0	0	0
Poslijediplomski doktorski studij na Rudarsko-geološko-naftnom fakultetu			0			0	7	3	10	7	3	10
UKUPNO	0	0	0	0	0	0	7	3	10	7	3	10

Tablica 20. Broj prihvaćenih prijava tema doktorskih radova

Naziv poslijediplomskog doktorskog studija	I. godina			II. godina			III. godina			Ukupno		
	M	Ž	Ukp.	M	Ž	Ukp.	M	Ž	Ukp.	M	Ž	Ukp.
Poslijediplomski znanstveni studij na Rudarsko-geološko-naftnom fakultetu			0			0	1		1	1	0	1
Poslijediplomski doktorski studij na Rudarsko-geološko-naftnom fakultetu			0			0	9	3	12	9	3	12
UKUPNO	0	0	0	0	0	0	10	3	13	10	3	13

Tablica 21.a. Broj doktorskih radova predanih na ocjenu

Naziv poslijediplomskog doktorskog studija	I. godina			II. godina			III. godina			Ukupno		
	M	Ž	Ukp.	M	Ž	Ukp.	M	Ž	Ukp.	M	Ž	Ukp.
Poslijediplomski znanstveni studij na Rudarsko-geološko-naftnom fakultetu			0			0	3		3	3	0	3
Poslijediplomski doktorski studij na Rudarsko-geološko-naftnom fakultetu			0			0	5	1	6	5	1	6
UKUPNO	0	0	0	0	0	0	8	1	9	8	1	9

Tablica 21.b. Broj obranjenih doktorskih radova

Naziv poslijediplomskog doktorskog studija	Znanstveno područje rada	Znanstveno polje rada	Broj obranjenih doktorskih radova		
			M	Ž	Ukp.
Poslijediplomski znanstveni studij na Rudarsko-geološko-naftnom fakultetu	područje prirodnih znanosti	Geologija	1		1
Poslijediplomski znanstveni studij na Rudarsko-geološko-naftnom fakultetu	područje tehničkih znanosti	Rudarstvo, nafta i geološko inženjerstvo	5	3	8
Poslijediplomski doktorski studij na Rudarsko-geološko-naftnom fakultetu	područje prirodnih znanosti	Geologija	0	2	2
Poslijediplomski doktorski studij na Rudarsko-geološko-naftnom fakultetu	područje tehničkih znanosti	Rudarstvo, nafta i geološko inženjerstvo	2		2
UKUPNO			8	5	13

(Tablica 21.c. Broj obranjenih doktorskih radova izvan doktorskog studija)

Rudarsko-geološko-naftni fakultet u ak. god. 2012./13. nije imao obranjenih doktorskih radova izvan doktorskog studija.

Tablica 22.a. Broj polaznika doktorskog studija

Naziv doktorskog studija	I. godina			II. godina			III. godina			Ukupno		
	M	Ž	Ukp.	M	Ž	Ukp.	M	Ž	Ukp.	M	Ž	Ukp.
Poslijediplomski znanstveni studij na Rudarsko-geološko-naftnom fakultetu			0			0	7	3	10	7	3	10
Poslijediplomski doktorski studij na Rudarsko-geološko-naftnom fakultetu	22	8	30	29	10	39	13	8	21	64	26	90
UKUPNO	22	8	30	29	10	39	20	11	31	71	29	100

(Tablica 22.b. Broj inozemnih doktoranada na sastavnici)

Rudarsko-geološko-naftni fakultet u ak. god. 2012./13. nije imao inozemnih doktoranada.

Tablica 23. Broj doktoranada koji su proveli najmanje 3 mjeseca na usavršavanju izvan RH

Naziv poslijediplomskog doktorskog studija	Broj polaznika		
	M	Ž	Ukp.
Poslijediplomski doktorski studij na Rudarsko-geološko-naftnom fakultetu	2		2
UKUPNO	2	0	2

(Tablica 24. Broj doktora znanosti koji su nakon doktorskog studija na usavršavanju izvan RH proveli bez prekida najmanje 6 mjeseci)
Rudarsko-geološko-naftni fakultet u ak. god. 2012./13. nije imao doktore znanosti koji su proveli najmanje 6 mjeseci na usavršavanju u inozemstvu.

Tablica 25. Broj postdoktoranada na sastavnici

Broj polaznika	M	Ž	Ukp.
	5	1	6
		0	
UKUPNO	5	1	6

(Tablica 26. Broj postdoktoranada iz inozemstva koji su na sastavnici proveli bez prekida najmanje 6 mjeseci)
Rudarsko-geološko-naftni fakultet u ak. god. 2012./13. nije imao postdoktorande iz inozemstva.

Tablica 27. Broj doktoriranih znanstvenih novaka

Naziv poslijediplomskog doktorskog studija	Znanstveno područje rada	Znanstveno polje rada	Broj polaznika		
			M	Ž	Ukp.
Poslijediplomski doktorski studij na Rudarsko-geološko-naftnom fakultetu	područje prirodnih znanosti	Geologija		1	1
Poslijediplomski doktorski studij na Rudarsko-geološko-naftnom fakultetu	područje tehničkih znanosti	Rudarstvo, nafta i geološko inženjerstvo	2		2
UKUPNO			2	1	3

(Tablica 28. Broj doktorata dodijeljenih inozemnim studentima)
Rudarsko-geološko-naftni fakultet u ak. god. 2012./13. nije imao doktorate dodijeljene inozemnim studentima.

(Tablica 29. Broj pokrenutih međunarodnih dvojnih doktorata (cotutelle de these))
Rudarsko-geološko-naftni fakultet u ak. god. 2012./13. nije imao pokrenute međunarodne dvojne doktorate (cotutelle de these).

(Tablica 30. Broj završenih međunarodnih dvojnih doktorata (cotutelle de these))
Rudarsko-geološko-naftni fakultet u ak. god. 2012./13. nije imao završene međunarodne dvojne doktorate (cotutelle de these).

Redni broj	Zvanje / naziv radnog mjesta	MUŠKARCI						ŽENE						SVEUKUPNO																		
		PV	NV	KO	% radnog vremena*	broj izvršitelja	FVS	PV	NV	KO	% radnog vremena*	broj izvršitelja	FVS	PV	NV	KO	% radnog vremena*	broj izvršitelja	FVS													
III.	SLUŽBENICI I NAMJEŠTENICI**	4	1	1x50%	0	5	5	0	0	0	0	0	0	0	0	0	0	0	0	0												
III.	Službenici	2	1	1x50%	0	3	3	0	0	0	0	0	0	0	0	0	0	0	0	0												
31.	Položaj I. vrste					0																										
32.	Položaj II. vrste					0																										
33.	Položaj III. vrste					0																										
34.	Radna mjesta I. vrste					0																										
35.	Radna mjesta II. vrste	1	1	1x50%		2	2																									
36.	Radna mjesta III. vrste	1				1	1																									
III.	Namještenici	2	0		0	2	2	0	0	0	0	0	0	0	0	0	0	0	0	0												
37.	Položaj II. vrste					0																										
38.	Položaj III. vrste	1				1	1																									
39.	Radna mjesta II. vrste					0																										
40.	Radna mjesta III. vrste	1				1	1																									
41.	Radna mjesta IV. vrste					0																										
I-II-III.	SVEUKUPNO	73	1	1x50%	1	75	75	0	6	6	0	76	0	0	0	76	76	0	2	2	0	149	1	1x50%	1	1x30%	151	151	0	8	8	0

Napomena:

a) Puno radno vrijeme: iznosi 40 sati tjedno. Poslovi zaposlenika u nastavi u okviru 40 satnog radnog vremena normirani su u Kolektivnom ugovoru za znatnost i visokost obrazovanje NN 142/2010.

b) Nepuno radno vrijeme: svako kraće od punog radnog vremena.

c) Kumulativni radni odnos: rad u nepunom radnom vremenu kod dva ili više poslodavaca.

*Podaci za nepuno radno vrijeme i kumulativni radni odnos upisuju se na sljedeći način:

npr. ako je br. izvršitelja "4", u stupac % radnog vremena ne upisujete broj 4, već raspodjelu, npr.: "1x80%, 2x50%, 1x20%"; na taj način ispunjavaju se i ćelije pod SVEUKUPNO!

**Sukladno Uredbi o nazivima radnih mjesta i koeficijentima složenosti poslova u javnim službama (Narodne novine, br.38/2001., 112/2001., 62/2002., 156/2002., 162/2003., 39/2005., 82/2005., 133/2005., 30/2006., 118/2006., 22/2007., 124/2011., 142/2012., 98/2012., 77/2012., 112/2012., 25/2013., 72/2013., 151/2013., 9/2014.)

d) Podaci za Financiranje zaposlenika (FZ) popunjavaju se tako da brojke upisane za Državni proračun i za Vlastita sredstva, kada se zbroje, odgovaraju broju kojeg ste upisali pod Ukupno zaposlenici.

Podaci za Financiranje vanjskih suradnika (FVS) popunjavaju se tako da brojke upisane za Državni proračun i za Vlastita sredstva, kada se zbroje, odgovaraju broju kojeg ste upisali pod Ukupno vanjski suradnici.

(Tablica 32. Strani nastavnici i istraživači koji su trenutno zaposleni u RH - Rudarsko-geološko-naftni fakultet Sveučilišta u Zagrebu)
 Rudarsko-geološko-naftni fakultet Sveučilišta u Zagrebu u akademskoj godini 2012./2013. nije imao zaposlenih stranih nastavnika i istraživača

VI. OSTALI PODATCI

Tablica 33. Istraživačka djelatnost - Rudarsko-geološko-naftnog fakulteta Sveučilišta u Zagrebu

a) Projekti

	Broj projekata (ukupno)	Tip projekata		Broj osoba uključenih u projekte (iz sastavnice)
		Znanstveno istraživački	Stručni	
Nacionalni projekti				
Z - projekti	22	22		82
NZZ				
UKF				
TEST				
BICRO - RAZUM, TEHCRO, VENCRO, IRCRO, KONCRO				
Ostali programi				
Ostali projekti financirani iz proračuna				
UKUPNO	22	22	0	82
Medunarodni projekti				
FP7	2	2		13
IPA				
COST				
EUREKA				
TEMPUS				
Ostali programi Europske unije				
ESF				
NIH				
Bilateralni projekti (MZOŠ)	4	4		17
Multilateralni projekti (MZOŠ)				
Ostali programi	2	2		3
UKUPNO	8	8	0	33
Projekti s gospodarstvom				
Nacionalni projekti	135	9	126	370
Međunarodni projekti	10	1	9	21
UKUPNO	145	10	135	391

b) Patenti

Rudarsko-geološko-naftni fakultet Sveučilišta u Zagrebu u akad. godini 2012./2013. nije imao patenata

TEKSTILNO-TEHNOLOŠKI FAKULTET

DEKANICA: dr. sc. Sandra Bischof, redovita profesorica

PRODEKANICA ZA NASTAVU: prof. dr. sc. Branka Vojnović, izvanredna profesorica

PRODEKANICA ZA ZNANSTVENOISTRAŽIVAČKI RAD: dr. sc. Tanja Pušić, redovita profesorica

PRODEKANICA ZA MEĐUNARODNU SURADNJU: prof. art. Andrea Pavetić

PRODEKANICA ZA FINACIJE: dr. sc. Edita Vujašević, izvanredna profesorica

TAJNICA: Sanja Miletić, dipl. iur.

Nastavna djelatnost

Tekstilno-tehnološki fakultet jedina je visokoškolska institucija u znanstvenom polju tekstilne tehnologije u Republici Hrvatskoj koja sustavno provodi znanstveno-nastavni, znanstvenoistraživački i stručni rad putem stručnog studija *Tekstilna, odjevna i obućarska tehnologija*, sveučilišnih studija *Tekstilna tehnologija i inženjerstvo* te *Tekstilni i modni dizajn*, poslijediplomskog znanstvenog studija *Tekstilna znanost i tehnologija*, putem istraživačkih projekata koji se financiraju iz nacionalnih i EU izvora, organizacije znanstvenih i stručnih skupova, kao i drugih oblika znanstvenoistraživačkog, umjetničkog i stručnog rada te ostalih djelatnosti.

Temeljne organizacijske jedinice Fakulteta jesu ovi zavodi:

- Zavod za dizajn tekstila i odjeće
- Zavod za materijale, vlakna i ispitivanje tekstila
- Zavod za odjevnu tehnologiju
- Zavod za primijenjenu kemiju
- Zavod za projektiranje i menadžment tekstila
- Zavod za tekstilno-kemijsku tehnologiju i ekologiju
- Zavod za temeljne prirodne i tehničke znanosti.

U okviru Fakulteta djeluje dislocirani studij u Varaždinu i Centar za razvoj i transfer tekstilnih i odjevnih tehnologija i modni dizajn (CTD).

Nastavni programi obuhvaćaju sadržajnu podjelu studija na *Tekstilnu tehnologiju i inženjerstvo*, *Tekstilni i modni dizajn* te stručni studij *Tekstilna, odjevna i obućarska tehnologija* s odgovarajućim smjerovima. Struktura sveučilišnih studija zasniva se na preddiplomskoj, diplomskoj i poslijediplomskoj razini. Svi studiji organizirani su isključivo kao redoviti studiji.

Na studije koji se izvode na Fakultetu bila su u izvještajnoj godini upisana 1424 studenta. U nastavi svih studija sudjelovala su 102 zaposlenika s punim radnim vremenom u znanstveno-nastavnim, umjetničko-nastavnim, nastavnim i suradničkim zvanjima. U izvođenju nastave bilo je uključeno i 14 znanstvenih novaka.

Tijekom ak. god. 2012./2013. diplomirao je ukupno 261 student: 92 na preddiplomskim studijima, 108 na diplomskim studijima, 24 na dodiplomskom studiju i 22 na stručnom studiju u Zagrebu (stari program). Na stručnom studiju u Varaždinu diplomiralo je 15 studenata. Rektorovom nagradom nagrađena su 2 studenta za 2 rada. Dvije Posebne Rektorove nagrade osvojili su studenati prve i druge godine diplomskog studija *Tekstilni i modni dizajn* za kostimografske mape za predstave „Slavuj” i „Crna kuća“.

Preddiplomski i diplomski studiji te stručni studij

Preddiplomski sveučilišni studij traje šest (6) semestara. Završetkom studija stječe se akademski naziv *baccalaureus/a (prvostupnik/ca) inženjer/ka* završenog studija uz naznaku studijskog smjera. Fakultet izvodi dva (2) sveučilišna preddiplomska studija: *Tekstilna tehnologija i inženjerstvo* (smjerovi: tekstilna kemija; materijali i ekologija; projektiranje i menadžment tekstila; odjevno inženjerstvo; industrijski dizajn tekstila i odjeće) i *Tekstilni i modni dizajn* (smjerovi: modni dizajn; dizajn tekstila).

Stručni studij orijentiran je prema specifičnostima tekstilne i obućarske struke. Program studija *Tekstilna, odjevna i obućarska tehnologija* izvodi su u Varaždinu i podijeljen je na smjerove: tekstilna tehnologija - mehanička, tekstilna tehnologija - kemijska, odjevna tehnologija te dizajn obuće.

Diplomski sveučilišni studiji traju četiri (4) semestara, čijim se završetkom stječe akademski naziv *magistar/a inženjer/ka (mag. ing.)* završenog studija uz naznaku studijskog smjera. Fakultet izvodi dva (2) diplomatska studija: *Tekstilna tehnologija*

i inženjerstvo (smjerovi: tekstilna kemija, materijali i ekologija; projektiranje i menadžment tekstila; odjevno inženjerstvo; industrijski dizajn tekstila; industrijski dizajn odjeće) i *Tekstilni i modni dizajn* (smjerovi: modni dizajn; dizajn tekstila; kostimografija; teorija i kultura mode).

Poslijediplomski studij

U izvještajnoj godini na poslijediplomskom doktorskom studiju *Tekstilna znanost i tehnologija* ukupno su studirala trideset dva (32) studenta, od toga tri (3) strana studenta. Prihvaćeno je ukupno šest (6) tema doktorskih radova, a pet (5) ih je prijavljeno. Obranjene su ukupno tri (3) disertacije, od toga dvije (2) na engleskom jeziku.

Znanstvena i stručna djelatnost

Djelatnici Fakulteta ostvaruju znanstvenoistraživački rad u tehničkom (tekstilna tehnologija, kemijsko inženjerstvo, računarstvo, elektrotehnika, strojarstvo), prirodoslovnom (kemija, matematika, fizika), društvenom, humanističkom (ekonomija, sociologija, povijest umjetnosti) i umjetničko-istraživačkom (likovna umjetnost) području. Istraživači sudjeluju u nacionalnim projektima zProjekti (13) koje financira Ministarstvo znanosti, obrazovanja i sporta te projektu koji financira Fond za razvoj Sveučilišta (1). Međunarodni projekti odvijaju se kroz znanstveni FP7 projekt (1), COST projekte (3), projekte cjeloživotnog obrazovanja LLP (3) i jedan (1) bilateralni projekt. Fakultet kao partner sudjeluje u IPA projektu (1) i u programima popularizacije znanosti. Znanstvenoistraživački kapaciteti Fakulteta dostupni su široj javnosti putem aktivnosti Znanstvenoistraživačkog centra za tekstil (TSRC).

Međunarodna, međufakultetska i međuinstitucionalna suradnja

U okviru programa ERASMUS potpisani su sporazumi s 8 fakulteta iz 7 zemalja, provedeni su natječaji za boravak 6 odlazećih studenta u Švedsku, Španjolsku i Francusku i 6 dolazećih iz Francuske, organizirana je praksa za 3 studenta u Portugalu i Velikoj Britaniji te praksa i usavršavanje za 1 asistenta u Portugalu. Stalno se surađuje sa sveučilištima u Mariboru i Ljubljani. Nastavljena je uspješna suradnja s udruženjima AUTEK (*Association of Universities for Textiles*) i AATCC (*The American Association of Textile Chemists and Colourists*). U okviru CEEPUS mreže suradnja je ostvarena sa Slovenijom: 1 profesor izvodio je nastavu na diplomskom i doktorskom studiju na ovom Fakultetu, ostvaren je kraći boravak 13 naših studenata i 1 asistenta, kao i razmjena 6 odlaznih i 10 dolaznih studenata. Međufakultetska suradnja ostvarena je s 15 fakulteta unutar Sveučilišta u Zagrebu i 25 izvan njega. Međuinstitucionalna suradnja ostvarena je s 95 ustanova, 60 gospodarstvenika, 120 časopisa i putem 120 događanja (konferencije, simpoziji, tribine, radionice, izložbe i sl.).

Nakladnička djelatnost

U ak. god. 2012./2013. u nakladi Fakulteta objavljeno je osam (8) naslova, od toga četiri (4) sveučilišna udžbenika, dva (2) e-udžbenika, jedna (1) znanstveno-popularna publikacija i jedan (1) zbornik radova. Objavljen je treći broj internetskog časopisa *TEDI*. Fakultet redovito tiska publikaciju *Glasnik društva AMCA TTF*.

Prepoznatljivost Fakulteta

Fakultet intenzivno radi na promicanju struke preko Hrvatske udruge bivših studenata i prijatelja Tekstilno-tehnološkog fakulteta (AMCA TTF), Hrvatske udruge za boje (HUB) i surađuje s Hrvatskom akademijom tehničkih znanosti (HATZ), Hrvatskim zavodom za norme (HZN) i mnogobrojnim drugim institucijama. Prepoznatljiv je po organizaciji međunarodnog kongresa *ITC&DC*, kao i znanstveno-stručnog savjetovanja *Tekstilna znanost i gospodarstvo*. Suorganizator je godišnjeg savjetovanja *Tekstilni dani* te kongresa: *Ergonomics*, *CBRN* i *Blaž Baromić*. Fakultet redovito predstavlja svoje studentske programe na Smotri Sveučilišta, organizira Dan otvorenih vrata, znanstvene i stručne tribine te predstavlja studentske radove kroz umjetnički projekt *Modni ormar*, mnoge izložbe i modne revije. Sustav upravljanja kvalitetom uspješno se primjenjuje u skladu sa zahtjevima međunarodne norme HRN EN ISO 9001:2009.

Nagrade i priznanja Fakultetu i njegovim djelatnicima

Tijekom izvještajne godine zaposlenici Fakulteta dobili su mnoge nagrade, priznanja i ostvarili važna znanstvena postignuća. Prof. dr. sc. Ana-Marija Grancarić primila je Nagradu „Fran Bošnjaković“ za 2012. godinu.

I. STUDENTI - SVI

Tablica 1. Upisani studenti i apsolvanti - SVI na svim studijima Tekstilno-tehnološkog fakulteta Sveučilišta u Zagrebu

Napomena: Podaci o upisanim studentima i apsolvantima odnose se na stanje na dan 1. listopada 2012., uključujući ponavljajuće, studente upisane prema posebnim uvjetima, strane studente i apsolvante.

Legenda: M= muškarci, Ž = žene, red* = redoviti studenti koji studiraju uz potporu Ministarstva, red** = redoviti studenti koji snose dio troškova studija, Ukp. = Ukupno

Redovni i izvanredni studenti= definirani prema pravilniku o studiranju sastavnice ili prema Sveučilišnom pravilniku o studiranju ako na sastavnici takav pravilnik ne postoji

Apsolvanti= studenti koji su odslušali sve kolegije i imaju verificirane sve obveze u indeksu, ali polažu ispite i/ili izrađuju završni ili diplomski rad - pojam apsolvanti odnosi se isključivo na studente dodiplomskog studija

a) SVEUČILIŠNI STUDIJ

Način studiranja	I. godina		II. godina		III. godina		IV. godina		APSOLVENTI		SVI	
	M	Ž	M	Ž	M	Ž	M	Ž	M	Ž	M	Ž
	Ukp.	Ukp.	Ukp.	Ukp.	Ukp.	Ukp.	Ukp.	Ukp.	Ukp.	Ukp.	Ukp.	Ukp.
red*	69	259	14	90	104	19	235	254	0	0	0	0
red**	12	38	17	82	99	4	85	89	0	0	0	0
izvanredni	0	0	0	0	0	0	0	0	0	0	0	0
Ukupno	81	297	31	172	203	23	320	343	0	0	0	0

Tekstilno-tehnološki fakultet u ak. god. 2012./2013. ne izvodi integrirani sveučilišni preddiplomski i diplomski sveučilišni studij

Način studiranja	I. godina		II. godina		APSOLVENTI		SVI		
	M	Ž	M	Ž	M	Ž	M	Ž	
	Ukp.	Ukp.	Ukp.	Ukp.	Ukp.	Ukp.	Ukp.	Ukp.	
red*	7	75	11	235	246	0	0	18	310
red**	0	0	0	44	44	0	0	0	44
izvanredni	0	0	0	0	0	0	0	0	0
Ukupno	7	75	11	279	290	0	0	18	354

Tekstilno-tehnološki fakultet u ak. god. 2012./2013. ne izvodi zajednički i združeni sveučilišni studij.

b) STRUČNI STUDIJ

Način studiranja	I. godina		II. godina		III. godina		APSOLVENTI		SVI		
	M	Ž	M	Ž	M	Ž	M	Ž	M	Ž	
	Ukp.	Ukp.	Ukp.	Ukp.	Ukp.	Ukp.	Ukp.	Ukp.	Ukp.	Ukp.	
red*	17	22	39	1	16	17	5	44	49	0	0
red**	7	11	18	2	3	5	0	0	0	0	0
izvanredni	0	0	0	0	0	0	0	0	0	0	0
Ukupno	24	33	57	3	19	22	5	44	49	0	0

c) **DODIPLOMSKI STUDIJI**

Ovi podaci ne postoje u strukturi Tekstilno-tehnološkog fakulteta za 2012./2013.

Tablica 1.a. - Ukupan broj studenata i apsolvenata na svim studijima Tekstilno-tehnološkog fakulteta Sveučilišta u Zagrebu

SVEUČILIŠTE U ZAGREBU	Način studiranja	APSOLOVENTI			SVI**		
		M	Ž	Ukp.	M	Ž	Ukp.
Tekstilno-tehnološki fakultet	red*	0	0	0	143	976	1.119
	red**	0	0	0	42	263	305
	izvanredni	0	0	0	0	0	0
Ukupno		0	0	0	185	1.239	1.424

**studiji; (a) sveučilišni + (b) stručni + (c) dodiplomski

(Tablica 1.b. Broj apsolvenata po studijima Tekstilno-tehnološkog fakulteta Sveučilišta u Zagrebu)
Tekstilno-tehnološki fakultet u ak. god. 2012./2013. nije imao apsolvenata.

Tablica 1.c. Broj studenata po studijima Tekstilno-tehnološkog fakulteta Sveučilišta u Zagrebu

SVEUČILIŠTE U ZAGREBU	Način studiranja	SVEUČILIŠNI STUDIJI												DODIPLOMSKI STUDIJI			SVEUKUPNO**											
		PREDDIPLOMSKI			INTEGRIRANI			DIPLOMSKI			ZAJEDNIČKI			ZDRUŽENI			STRUČNI STUDIJI			DODIPLOMSKI STUDIJI			SVEUKUPNO**					
		M	Ž	Ukp.	M	Ž	Ukp.	M	Ž	Ukp.	M	Ž	Ukp.	M	Ž	Ukp.	M	Ž	Ukp.	M	Ž	Ukp.	M	Ž	Ukp.			
Tekstilno-tehnološki fakultet	red*	102	584	686	0	0	0	18	310	328	0	0	0	0	0	0	0	0	0	23	82	105	0	0	0	143	976	1.119
	red**	33	205	238	0	0	0	0	44	44	0	0	0	0	0	0	0	0	0	9	14	23	0	0	0	42	263	305
	izvanredni	0	0	0	0	0	0	0	0	0	0	0	0	0	0	0	0	0	0	0	0	0	0	0	0	0	0	0
Ukupno		135	789	924	0	0	0	18	354	372	0	0	0	0	0	0	32	96	128	0	0	0	185	1.239	1.424			

**studiji; (a) sveučilišni + (b) stručni + (c) dodiplomski

Tablica 2. Upisani studenti - ponavljači - SVI na svim studijima Tekstilno-tehnološkog fakulteta Sveučilišta u Zagrebu

Napomena: Pod **ukupno*** podrazumijevaju se svi upisani studenti bez apsolviranih.

Ponavljači = studenti koji nisu stekli dovoljno ECTS bodova za upis više godine te su upisani na semestar koji pripada toj godini studija.

a) SVEUČILIŠNI STUDIJ

PREDDIPLOMSKI STUDIJ	Način studiranja	I. godina		II. godina		III. godina		IV. godina		SVEUKUPNO	
		ukupno*	ponavljači	ukupno*	ponavljači	ukupno*	ponavljači	ukupno*	ponavljači	ukupno*	ponavljači
	red*	328	14	104	6	254	191	0	0	686	211
	red**	50	31	99	44	89	2	0	0	238	77
	izvanredni	0	0	0	0	0	0	0	0	0	0
	UKUPNO	378	45	203	50	343	193	0	0	924	288

Tekstilno-tehnološki fakultet u ak. god. 2012./2013. ne izvodi integrirani sveučilišni preddiplomski i diplomski sveučilišni studij

DIPLOMSKI STUDIJ	Način studiranja	I. godina		II. godina		SVEUKUPNO	
		ukupno*	ponavljači	ukupno*	ponavljači	ukupno*	ponavljači
	red*	82	0	246	172	328	172
	red**	0	1	44	35	44	36
	izvanredni	0	0	0	0	0	0
	UKUPNO	82	1	290	207	372	208

Tekstilno-tehnološki fakultet u ak. god. 2012./2013. ne izvodi zajednički i združeni sveučilišni studij.

b) STRUČNI STUDIJ

STRUČNI STUDIJ	Način studiranja	I. godina		II. godina		III. godina		SVEUKUPNO	
		ukupno*	ponavljači	ukupno*	ponavljači	ukupno*	ponavljači	ukupno*	ponavljači
	red*	39	0	17	0	49	43	105	43
	red**	18	8	5	7	0	0	23	15
	izvanredni	0	0	0	0	0	0	0	0
	UKUPNO	57	8	22	7	49	43	128	58

c) DODIPLOMSKI STUDIJ

Ovi podaci ne postoje u strukturi Tekstilno-tehnološkog fakulteta za 2012./2013.

Tablica 2.a. Broj studenata i ponavljača po studijima Tekstilno-tehnološkog fakulteta Sveučilišta u Zagrebu

Tekstilno-tehnološki fakultet	SVEUČILIŠTE U ZAGREBU														
	Način studiranja	PREDDIPLOMSKI		INTEGRIRANI		DIPLOMSKI		ZAJEDNIČKI		STRUČNI		DODIPLOMSKI		SVEUKUPNO**	
		ukupno	ponavljači	ukupno	ponavljači	ukupno	ponavljači	ukupno	ponavljači	ukupno	ponavljači	ukupno	ponavljači	studenata	ponavljača
	red*	686	211	0	0	328	172	0	0	105	43	0	0	1.119	426
	red**	238	77	0	0	44	36	0	0	23	15	0	0	305	128
	izvanredni	0	0	0	0	0	0	0	0	0	0	0	0	0	0
	UKUPNO	924	288	0	0	372	208	0	0	128	58	0	0	1.424	554

**studiji: (a) sveučilišni + (b) stručni + (c) dodiplomski

Tablica 3. Upisani studenti prema posebnim uvjetima - Tekstilno-tehnološki fakultet Sveučilišta u Zagrebu

Napomena: Podaci se odnose na stanje na dan 1. listopada 2012. za upisane studente i apsolvante.

a) SVEUČILIŠNI STUDIJ

PREDDIPLOMSKI	I. godina	II. godina	III. godina	IV. godina	Apsolventi	Ukupno
studenti s invaliditetom s oštećenjem većim od 60%	0	0	1	0	0	1
Na temelju čl. 53. Zakona o pravima hrvatskih branitelja iz domovinskog rata	0	0	0	0	0	0
Na temelju čl. 48. b Zakona vojnih i civilnih invalida iz domovinskog rata	0	0	0	0	0	0
Hrvatska dijaspora	0	0	0	0	0	0
UKUPNO	0	0	1	0	0	1

Tekstilno-tehnološki fakultet u ak. god. 2012./2013. nije imao upisanih studenata prema posebnim uvjetima na integriranom prediplomskom i diplomskom te diplomskom sveučilišnom studiju. Tekstilno-tehnološki fakultet u ak. god. 2012./2013. ne izvodi zajednički i združeni sveučilišni studij.

b) STRUČNI STUDIJ

Ovi podaci ne postoje u strukturi Tekstilno-tehnološkog fakulteta za 2012./2013.

c) DODIPLOMSKI STUDIJ

Ovi podaci ne postoje u strukturi Tekstilno-tehnološkog fakulteta za 2012./2013.

(Tablica 3. Upisani studenti prema posebnim uvjetima Tekstilno-tehnološkog fakulteta Sveučilišta u Zagrebu)

POSEBNI UVJETI UPISA	PREDDIPL.	SVEUČILIŠNI STUDIJ				STRUČNI STUDIJ	DODIPLOMSKI STUDIJ	APSOLVENTI	SVEUKUPNO**
		INTEGRIRANI	DIPLOMSKI	ZAJEDNIČKI	ZDRUŽENI				
studenti s invaliditetom s oštećenjem većim od 60%	1	0	0	0	0	0	0	1	
Na temelju čl. 53. Zakona o pravima hrvatskih branitelja iz domovinskog rata	0	0	0	0	0	0	0	0	
Na temelju čl. 48. b Zakona vojnih i civilnih invalida iz domovinskog rata	0	0	0	0	0	0	0	0	
Hrvatska dijaspora	0	0	0	0	0	0	0	0	
UKUPNO	1	0	0	0	0	0	0	1	

**studiji: (a) sveučilišni + (b) stručni + (c) dodiplomski

Tablica 4. Studenti SVI - položili završni (ZI) odnosno diplomski ispit (DI) - Tekstilno-tehnološki fakultet Sveučilišta u Zagrebu

NAZIV STUDIJA***	M	Ž	Ukupno
Sveučilišni preddiplomski studij Tekstilna tehnologija i inženjerstvo-Projektiranje i menadžment tekstila -ZI	1	4	5
Sveučilišni preddiplomski studij Tekstilna tehnologija i inženjerstvo-Tekstilna kemija materijali i ekologija-ZI	1	8	9
Sveučilišni preddiplomski studij Tekstilna tehnologija i inženjerstvo-odjevno inženjerstvo-ZI	1	2	3
Sveučilišni preddiplomski studij Tekstilna tehnologija i inženjerstvo -Industrijski dizajn tekstila i odjeće -ZI	0	9	9
Sveučilišni preddiplomski studij Tekstilni i modni dizajn-Modni dizajn -ZI	3	53	56
Sveučilišni preddiplomski studij Tekstilni i modni dizajn-Dizajn tekstila -ZI	1	9	10
Sveučilišni diplomski studij Tekstilna tehnologija i inženjerstvo - Tekstilna kemija materijali i ekologija -DI	1	5	6
Sveučilišni diplomski studij Tekstilna tehnologija i inženjerstvo -Odjevno inženjerstvo -DI	2	8	10
Sveučilišni diplomski studij Tekstilna tehnologija i inženjerstvo-Projektiranje i menadžment tekstila -DI	1	2	3
Sveučilišni diplomski studij Tekstilna tehnologija i inženjerstvo - Industrijski dizajn odjeće -DI	0	12	12
Sveučilišni diplomski studij Tekstilna tehnologija i inženjerstvo - Industrijski dizajn tekstila -DI	0	4	4
Sveučilišni diplomski studij Tekstilni i modni dizajn -Kostimografija -DI	3	18	21
Sveučilišni diplomski studij Tekstilni i modni dizajn -Modni dizajn-DI	1	14	15
Sveučilišni diplomski studij Tekstilni i modni dizajn -Dizajn tekstila-DI	3	16	19
Sveučilišni diplomski studij Tekstilni i modni dizajn - Teorija i kultura i mode-DI	3	15	18
Stručni studij Tekstilna, odjevna i obućarska tehnologija - Odjevna tehnologija -ZI	0	10	10
Stručni studij Tekstilna, odjevna i obućarska tehnologija - Dizajn obuće -ZI	0	5	5
Dodiplomski sveučilišni studij Tekstilna tehnologija -Procesni	1	5	6
Dodiplomski sveučilišni studij Tekstilna tehnologija -Dizajn i projektiranje tekstila i odjeće	3	15	18
Stručni studij -Tekstilni i modni dizajn	2	16	18
Stručni studij-Tekstilno kemijska tehnologija	0	1	1
Stručni studij-Odjevna tehnologija	0	2	2
Stručni studij-Tekstilno mehanička tehnologija	1	0	1
UKUPNO	28	233	261

***Naziv prema dopusnici za rad izdanoj od strane Ministarstva znanosti, obrazovanja i športa

Tablica 4.a. Studenti SVI - položili završni (ZI) odnosno diplomski ispit (DI) - sumarno po studijima Tekstilno-tehnološkog fakulteta Sveučilišta u Zagrebu

VRSTA STUDIJA	M	Ž	Ukupno
Sveučilišni preddiplomski studij	7	85	92
Sveučilišni integrirani preddiplomski i diplomski studij	0	0	0
Sveučilišni diplomski studij	14	94	108
Zajednički studij	0	0	0
Združeni studij	0	0	0
Stručni studij	3	34	37
Dodiplomski sveučilišni studij	4	20	24
UKUPNO	28	233	261

II. PODACI PREMA ODSJECIMA, SMJEROVIMA I STUDIJIMA

Napomena: Podaci o upisanim studentima i apsolventima odnose se na stanje na dan 1. listopada 2012., uključujući ponavljajuće, upisane prema posebnim uvjetima te strane studente, odnosno na stanje 30. rujna 2013. za one koji su završili ili diplomirali.

Tablica 5. Preddiplomski studij Tekstilno-tehnološkog fakulteta Sveučilišta u Zagrebu - upisani studenti, apsolvanti i studenti koji su završili studij

Odsjek-Studij-Smjernik	I. godina	II. godina	III. godina	IV. godina	Apsolvanti	Završili studij
Tekstilna tehnologija i inženjerstvo	262	100	58	0	54	26
Tekstilni i modni dizajn	116	103	96	0	135	66
UKUPNO	378	203	154	0	189	92

(Tablica 6. Integrirani preddiplomski i diplomski studij Tekstilno-tehnološkog fakulteta Sveučilišta u Zagrebu-upisani studenti,apsolvanti i studenti koji su završili studij)
Ne izvodi se na Tekstilno-tehnološkom fakultetu.

Tablica 7. Diplomski studij Tekstilno-tehnološki fakultet-uopisani studenti,apsolvanti i studenti koji su završili studij

Odsjek-Studij-Smjernik	I. godina	II. godina	Apsolvanti	Diplomirali
Tekstilna tehnologija i inženjerstvo	26	40	67	35
Tekstilni i modni dizajn	56	78	105	73
UKUPNO	82	118	172	108

(Tablica 8. Zajednički studij Tekstilno-tehnološkog fakulteta Sveučilišta u Zagrebu - upisani studenti, apsolvanti i studenti koji su završili studij)
Ne izvodi se na Tekstilno-tehnološkom fakultetu.

(Tablica 9. Zdrruženi studij Tekstilno-tehnološkog fakulteta Sveučilišta u Zagrebu - upisani studenti, apsolvanti i studenti koji su završili studij)
Ne izvodi se na Tekstilno-tehnološkom fakultetu.

Tablica 10. Stručni studij Tekstilno-tehnološki fakultet Sveučilište u Zagrebu-upisani studenti,apsolvanti i studenti koji su završili studij

Odsjek-Studij-Smjernik	I. godina	II. godina	III. godina	Apsolvanti	Završili studij
Tekstilna tehnologija	20	0	0	0	0
Odjevna tehnologija	31	11	6	26	10
Dizajn obuća	6	11	0	17	5
UKUPNO	57	22	6	43	15

Tablica 11. Dodiplomski studij Tekstilno-tehnološki fakultet Sveučilišta u Zagrebu - upisani studenti, apsolvanti i studenti koji su završili studij

Odsjek-Studij-Smjernik	IV. godina	V. godina	VI. godina	Apsolvanti	Diplomirali
Tekstilna tehnologija -Procesi	0	0	0	0	6
Tekstilna tehnologija -Dizajn i projektiranje tekstila i odjeće	0	0	0	0	18
Stručni studij-Tekstilni i modni dizajn	0	0	0	0	18
Stručni studij-Tekstilno kemijska tehnologija	0	0	0	0	1
Stručni studij-Odjevna tehnologija	0	0	0	0	2
Stručni studij-Tekstilna mehanička tehnologija	0	0	0	0	1
UKUPNO	0	0	0	0	46

*služali nastavu po dodiplomskom programu u ak. god. 2012./2013.

III. STRANI STUDENTI

Napomena: Podaci o upisanim stranim studentima i apsolvantima odnose se na stanje na dan 1. listopada 2012.

Strani studenti = studenti koji nisu državljanji Republike Hrvatske, a upisani su na cjeloviti studijski program, izvan programa studentske razmjene.

Apsolventi = studenti koji su odslušali sve kolegije i imaju verificirane sve obveze u indeksu, ali polažu ispite (ili izraduju završni ili diplomski rad - pojam apsolvant odnosi se isključivo na studente dodiplomskog studija)

Tablica 12. Strani studenti Tekstilno-tehnološki fakultet Sveučilišta u Zagrebu - upisani i apsolvanti

STUDIJ	I. godina		II. godina		III. godina		IV. godina		V. godina		VI. godina		Apsolvanti		UKUPNO		
	M	Ž	M	Ž	M	Ž	M	Ž	M	Ž	M	Ž	M	Ž	M	Ž	
Sveučilišni preddiplomski studij	1	1	2	0	0	0	0	0	0	0	0	0	0	0	1	1	2
Sveučilišni integrirani preddiplomski i diplomski studij			0	0	0	0	0	0	0	0	0	0	0	0	0	0	0
Sveučilišni diplomski studij			0	0	0	0	0	0	0	0	0	0	0	0	0	0	0
Zajednički studij			0	0	0	0	0	0	0	0	0	0	0	0	0	0	0
Združeni studij			0	0	0	0	0	0	0	0	0	0	0	0	0	0	0
Stručni studij			0	0	0	0	0	0	0	0	0	0	0	0	0	0	0
Dodiplomski studij*			0	0	0	0	0	0	0	0	0	0	0	0	0	0	0
UKUPNO	1	1	2	0	0	0	0	0	0	0	0	0	0	0	1	1	2

* slušali nastavu po dodiplomskom programu u ak. god. 2012./2013.

Tablica 13. Strani studenti Tekstilno - tehnološki fakultet Sveučilišta u Zagrebu - prema prebivalištu (zemlja/država iz koje dolaze)

STUDIJ	I. god.	zemlja / država	II. god.	zemlja / država	III. god.	zemlja / država	IV. god.	zemlja / država	V. god.	zemlja / država	VI. god.	zemlja / država	Apsolvanti	zemlja / država	Ukp. stranih studenata	Ukp. po zemljama
Sveučilišni preddiplomski studij	2	Crna Gora - 1, Ukrajina - 1													2	Crna Gora - 1, Ukrajina - 1
Sveučilišni integrirani preddiplomski i diplomski studij															0	
Sveučilišni diplomski studij															0	
Zajednički studij															0	
Združeni studij															0	
Stručni studij															0	
Dodiplomski studij*															0	
UKUPNO	2	Crna Gora-1, Ukrajina-1	0	0	0	0	0	0	0	0	0	0	0	2	2	Crna Gora - 1, Ukrajina - 1

* slušali nastavu po dodiplomskom programu u ak. god. 2012./2013.

(Tablica 14. Strani studenti Tekstilno-tehnološkog fakulteta Sveučilišta u Zagrebu - položili završni (ZI) odnosno diplomski ispit (DI))

Ovi podaci ne postoje u strukturi Tekstilno-tehnološkog fakulteta za 2012./2013.

IV. POSLJEDIPLOMSKI STUDIJI

a) specijalistički

(Tablica 15. Poslijediplomski specijalistički studij Tekstilno-tehnološki fakultet Sveučilišta u Zagrebu - SVI (upisi poslije 1. 10. 2003.))

Ne izvodi se na Tekstilno-tehnološkom fakultetu u akad. god. 2012./2013.

(Tablica 16. Poslijediplomski specijalistički studij Tekstilno-tehnološkog fakulteta Sveučilišta u Zagrebu - strani studenti (upisi poslije 1. 10. 2003.))

Ne izvodi se na Tekstilno-tehnološkom fakultetu u akad. god. 2012./2013.

(Tablica 17. Poslijediplomski studij Tekstilno-tehnološkog fakulteta Sveučilišta u Zagrebu - magistrski - mr. sc. - SVI (upisi prije 1. 10. 2003., stari program))

Ovi podaci ne postoje u strukturi Tekstilno-tehnološkog fakulteta za 2012./2013.

(Tablica 18. Poslijediplomski studij Tekstilno-tehnološkog fakulteta Sveučilišta u Zagrebu - magistrski - mr. sc. - strani studenti (upisi prije 1. 10. 2003., stari program))

Ovi podaci ne postoje u strukturi Tekstilno-tehnološkog fakulteta za 2012./2013.

c) doktorski

Napomena: upisuje se stanje na dan 1. listopada 2012. za upisane polaznike, te 30. rujna 2013. za sve ostale podatke.

Tablica 19. Broj prijavljenih tema doktorskih radova

Naziv poslijediplomskog doktorskog studija	I. godina			II. godina			III. godina			Ukupno		
	M	Ž	Ukp.	M	Ž	Ukp.	M	Ž	Ukp.	M	Ž	Ukp.
Tekstilna znanost i tehnologija	0	0	0	0	0	0	0	5	5	0	5	5
UKUPNO	0	0	0	0	0	0	0	5	5	0	5	5

Tablica 20. Broj prihvaćenih prijava tema doktorskih radova

Naziv poslijediplomskog doktorskog studija	I. godina			II. godina			III. godina			Ukupno		
	M	Ž	Ukp.	M	Ž	Ukp.	M	Ž	Ukp.	M	Ž	Ukp.
Tekstilna znanost i tehnologija	0	0	0	0	0	0	0	6	6	0	6	6
UKUPNO	0	0	0	0	0	0	0	6	6	0	6	6

Tablica 21.a. Broj doktorskih radova predanih na ocjenu

Naziv poslijediplomskog doktorskog studija	I. godina			II. godina			III. godina			Ukupno		
	M	Ž	Ukp.	M	Ž	Ukp.	M	Ž	Ukp.	M	Ž	Ukp.
Tekstilna znanost i tehnologija	0	0	0	0	0	0	1	2	3	1	2	3
UKUPNO	0	0	0	0	0	0	1	2	3	1	2	3

Tablica 21.b. Broj obranjenih doktorskih radova

Naziv poslijediplomskog doktorskog studija	Znanstveno područje rada	Znanstveno polje rada	Broj obranjenih doktorskih radova		
			M	Ž	Ukp.
Tekstilna znanost i tehnologija	područje tehničkih znanosti	Tekstilna tehnologija	1	2	3
UKUPNO			1	2	3

(Tablica 21.c. Broj obranjenih doktorskih radova izvan doktorskog studija)

Ovi podaci ne postoje u strukturi Tekstilno-tehnološkog fakulteta za 2012./2013.

Tablica 22.a. Broj polaznika doktorskog studija

Naziv doktorskog studija	I. godina			II. godina			III. godina			Ukupno		
	M	Ž	Ukp.	M	Ž	Ukp.	M	Ž	Ukp.	M	Ž	Ukp.
Tekstilna znanost i tehnologija	1	11	12	0	0	0	0	2	2	1	13	14
UKUPNO	1	11	12	0	0	0	0	2	2	1	13	14

Tablica 22.b. Broj inozemnih doktoranada na sastavnici

Naziv poslijediplomskog doktorskog studija	I. godina			II. godina			III. godina			Ukupno		
	M	Ž	Ukp.	M	Ž	Ukp.	M	Ž	Ukp.	M	Ž	Ukp.
Tekstilna znanost i tehnologija	1	1	2	0	0	0	1	0	1	2	1	3
UKUPNO	1	1	2	0	0	0	1	0	1	2	1	3

Tablica 23. Broj doktoranada koji su proveli najmanje 3 mjeseca na usavršavanju izvan RH

Naziv poslijediplomskog doktorskog studija	Broj polaznika		
	M	Ž	Ukp.
Tekstilna znanost i tehnologija	0	3	3
UKUPNO	0	3	3

Tablica 24. Broj doktora znanosti koji su nakon doktorskog studija na usavršavanju izvan RH proveli bez prekida najmanje 6 mjeseci

Država i ustanova	Broj polaznika		
	M	Ž	Ukp.
UK, Colour Science Department, University of Leeds	1	0	1
UKUPNO	1	0	1

(Tablica 25. Broj postdoktoranada na sastavnicu)

Ovi podaci ne postoje u strukturi Tekstilno-tehnološkog fakulteta za 2012./2013.

(Tablica 26. Broj postdoktoranada iz inozemstva koji su na sastavnici proveli bez prekida najmanje 6 mjeseci)

Ovi podaci ne postoje u strukturi Tekstilno-tehnološkog fakulteta za 2012./2013.

Tablica 27. Broj doktoriranih znanstvenih novaka

Naziv poslijediplomskog doktorskog studija	Znanstveno područje rada	Znanstveno polje rada	Broj polaznika		
			M	Ž	Ukp.
Tekstilna znanost i tehnologija	područje tehničkih znanosti	tekstilna tehnologija	1	1	2
UKUPNO			1	1	2

(Tablica 28. Broj doktorata dodijeljenih inozemnim studentima)

Ovi podaci ne postoje u strukturi Tekstilno-tehnološkog fakulteta za 2012./2013.

(Tablica 29. Broj pokrenutih međunarodnih dvojnih doktorata (cotutelle de these))

Ovi podaci ne postoje u strukturi Tekstilno-tehnološkog fakulteta za 2012./2013.

(Tablica 30. Broj završenih međunarodnih dvojnih doktorata (cotutelle de these))

Ovi podaci ne postoje u strukturi Tekstilno-tehnološkog fakulteta za 2012./2013.

Redni broj	MUŠKARCI										ŽENE										SVEUKUPNO									
	PV	NV	KO	FZ	FVS	PV	NV	KO	FZ	FVS	PV	NV	KO	FZ	FVS	PV	NV	KO	FZ	FVS										
Zvanje / naziv radnog mjesta	broj izvršitelja	% radnog vremena ^a	broj izvršitelja	Ukupno zaposlenici	Državni proračun	Vlastita sredstva	Ukp. vanjski suradnici	Državni proračun	Vlastita sredstva	FVS	broj izvršitelja	% radnog vremena ^a	broj izvršitelja	Ukupno zaposlenici	Državni proračun	Vlastita sredstva	Ukp. vanjski suradnici	Državni proračun	Vlastita sredstva	FVS										
III. SLUŽBENICI I NAMJEŠTENICI**	8	0	0	8	0	0	0	8	0	0	0	0	8	0	0	0	0	8	0	0	0									
III. Službenici	1	0	0	1	0	0	0	1	0	0	0	0	1	0	0	0	0	1	0	0	0									
31. Položaj I. vrste	1	0	0	1	0	0	0	1	0	0	0	0	1	0	0	0	0	1	0	0	0									
32. Položaj II. vrste	0	0	0	0	0	0	0	0	0	0	0	0	0	0	0	0	0	0	0	0	0									
33. Položaj III. vrste	0	0	0	0	0	0	0	0	0	0	0	0	0	0	0	0	0	0	0	0	0									
34. Radna mjesta I. vrste	0	0	0	0	0	0	0	0	0	0	0	0	0	0	0	0	0	0	0	0	0									
35. Radna mjesta II. vrste	0	0	0	0	0	0	0	0	0	0	0	0	0	0	0	0	0	0	0	0	0									
36. Radna mjesta III. vrste	0	0	0	0	0	0	0	0	0	0	0	0	0	0	0	0	0	0	0	0	0									
III. Namještenici	7	0	0	7	0	0	0	7	0	0	0	0	7	0	0	0	0	7	0	0	0									
37. Položaj II. vrste	2	0	0	2	0	0	0	2	0	0	0	0	2	0	0	0	0	2	0	0	0									
38. Položaj III. vrste	1	0	0	1	0	0	0	1	0	0	0	0	1	0	0	0	0	1	0	0	0									
39. Radna mjesta II. vrste	1	0	0	1	0	0	0	1	0	0	0	0	1	0	0	0	0	1	0	0	0									
40. Radna mjesta III. vrste	3	0	0	3	0	0	0	3	0	0	0	0	3	0	0	0	0	3	0	0	0									
41. Radna mjesta IV. vrste	0	0	0	0	0	0	0	0	0	0	0	0	0	0	0	0	0	0	0	0	0									
III-III. SVEUKUPNO	34	0	0	34	0	0	0	34	0	0	0	0	34	0	0	0	0	34	0	0	0									

Napomena:

a) Puno radno vrijeme: iznosi 40 sati tjedno. Poslovi zaposlenika u nastavi u okviru 40 satnog radnog vremena normirani su u Kolektivnom ugovoru za znanost i visoko obrazovanje NN 142/2010.

b) Nepuno radno vrijeme: svako kraće od punog radnog vremena.

c) Kumulativni radni odnos: rad u nepunom radnom vremenu kod dva ili više poslodavaca.

*Podaci za nepuno radno vrijeme i kumulativni radni odnos upisuju se na sljedeći način:

npr. ako je br. izvršitelja "4", u stupac % radnog vremena ne upisujete broj 4, već raspodjelu, npr.: "1x80%, 2x50%, 1x20%"; na taj način ispunjavaju se i ćelije pod SVEUKUPNO!

**Sukladno Uredbi o nazivima radnih mjesta i koefficientima složenosti poslova u javnim službama (Narodne novine, br. 38/2001., 112/2001., 62/2002., 156/2002., 162/2003., 39/2005., 82/2005., 133/2005., 30/2006., 118/2006., 22/2007., 112/2007., 124/2011., 142/2012., 98/2012., 77/2012., 25/2013., 72/2013., 151/2013., 9/2014.)

d) Podaci za financiranje zaposlenika (FZ) popunjavaju se tako da brojke upisane za Državni proračun i za Vlastita sredstva, kada se zbroje, odgovaraju broju kojeg ste upisali pod Ukupno zaposlenici.

Podaci za financiranje vanjskih suradnika (FVS) popunjavaju se tako da brojke upisane za Državni proračun i za Vlastita sredstva, kada se zbroje, odgovaraju broju kojeg ste upisali pod Ukupno vanjski suradnici.

(Tablica 32. Strani nastavnici i istraživači koji su vremena zaposleni u RH - Tekstilno-tehnološki fakultet Sveučilišta u Zagrebu)

Tekstilno-tehnološki fakultet u ak.god. 2012./2013. nije imao zaposlenih nastavnika ni istraživača

VI. OSTALI PODATCI

Tablica 33. Istraživačka djelatnost - Tekstilno-tehnološki fakultet Sveučilišta u Zagrebu

a) Projekti

	Broj projekata (ukupno)	Tip projekata		Broj osoba uključenih u projekte (iz sastavnice)
		Znanstveno istraživački	Stručni	
Nacionalni projekti				
Z - projekti	13	13		77
NZZ				
UKF				
TEST				
BICRO - RAZUM, TEHCRO, VENCRO, IRCRO, KONCRO				
Ostali programi				
Ostali projekti financirani iz proračuna	1	1		2
UKUPNO	14	14	0	79
Medunarodni projekti				
FP7	1	1		6
IPA	1	1		2
COST	3	3		5
EUREKA	1	1		9
TEMPUS				
Ostali programi Europske unije	3	3		10
ESF				
NIH				
Bilateralni projekti (MZOŠ)	1	1		1
Multilateralni projekti (MZOŠ)				
Ostali programi				
UKUPNO	10	10	0	33
Projekti s gospodarstvom				
Nacionalni projekti	1	1		3
Medunarodni projekti	1	1		3
UKUPNO	2	2	0	6

b) Patenti

Broj licencnih ugovora	
Broj odobrenih patenata	1
Broj patentnih prijava	1
Broj novoosnovanih tvrtki proizašlih iz znanstvenih rezultata i ekspertiza	

2. 3. Biomedicinsko područje



FARMACEUTSKO-BIOKEMIJSKI FAKULTET

DEKANICA: dr. sc. Karmela Barišić, redovita profesorica

PRODEKANICA ZA NASTAVU: dr. sc. Lidija Bach-Rojecky, docentica

PRODEKANICA ZA ZNANOST: dr. sc. Jelena Filipović-Grčić, redovita profesorica

TAJNICA: Srebrenka Velčić, dipl. iur.

Nastavna djelatnost

U ak. god. 2012./2013. Farmaceutsko-biokemijski fakultet (FBF) organizirao je i provodio nastavni, znanstveni i stručni rad u obrazovnom i znanstvenom području biomedicinskih znanosti, polje farmacija i medicinska biokemija, te u području prirodnih znanosti, polje kemija. Nastavni planovi i programi temelje se na suvremenim znanstvenim postignućima u disciplinama koje ta polja čine.

Nastavna i znanstvena djelatnost FBF-a odvija se na četiri lokacije. Dio aktivnosti odvija se i u suradnim ustanovama ili nastavnim bazama FBF-a: Institutu "Ruđer Bošković", KBC-u Zagreb, KBC-u "Sestre milosrdnice" i KB "Dubrava".

Rad FBF-a organiziran je po ovim zavodima i centrima:

- Zavod za analitičku kemiju
- Zavod za biofiziku
- Zavod za fizikalnu kemiju
- Zavod za opću i anorgansku kemiju
- Zavod za organsku kemiju
- Zavod za analitiku i kontrolu lijekova
- Zavod za farmaceutsku botaniku s Botaničkim vrtom
- Zavod za farmaceutsku kemiju
- Zavod za farmaceutsku tehnologiju
- Zavod za farmakognoziju
- Zavod za farmakologiju
- Zavod za medicinsku biokemiju s hematologijom
- Zavod za biokemiju i molekularnu biologiju
- Zavod za mikrobiologiju
- Zavod za kemiju prehrane
- Centru za primijenjenu farmaciju
- Centru za primijenjenu medicinsku biokemiju.

Tijekom izvještajne godine izvodili su se ovi studiji:

- integrirani preddiplomski i diplomski studij *Farmacija* u trajanju od deset (10) semestara za stjecanje diplome i akademskog naziva *magistar farmacije* i
- integrirani preddiplomski i diplomski studij *Medicinska biokemija* u trajanju od deset (10) semestara za stjecanje diplome i akademskog naziva *magistar medicinske biokemije*.

U ak. god. 2012./2013. upisana je druga generacija studenata koji studiraju prema revidiranom 10-semestralnom programu studija *Farmacija* i *Medicinske biokemija*.

Manji broj nastavnika sudjelovao je u održavanju diplomske i poslijediplomske nastave na drugim fakultetima u RH (Zagreb, Rijeka, Osijek, Split) te u BiH (Mostar).

Poslijediplomski studij

U ak. god. 2012./2013. na doktorskom studiju upisana je nova generacija studenata, ukupno 42 studenta: na modul *Farmacija* 30 studenata, na modul *Medicinska biokemija* 12 studenata. Akademski stupanj doktora znanosti steklo je 6 kandidata poslijediplomskog doktorskog studija: na modulu *Farmaceutske znanosti* 1 kandidat i na modulu *Medicinska biokemija* 5 kandidata.

U izvještajnoj ak. god. održana je nastava drugog semestra za 24 studenta poslijediplomskog specijalističkog studija *Medicinska biokemija* i *laboratorijska medicina*. Upisana je nova generacija studenata na

poslijediplomski specijalistički studij *Klinička farmacija* (34 studenta) i *Razvoj lijekova* (42 studenta) te održana nastava prvog semestra za oba studija.

Studij su završila 2 studenta poslijediplomskog specijalističkog studija *Dermatofarmacija s kozmetologijom*, 5 studenata poslijediplomskog specijalističkog studija *Fitofarmacija s dijetoterapijom*, 7 studenata poslijediplomskog specijalističkog studija *Klinička farmacija*, 2 studenta poslijediplomskog specijalističkog studija *Medicinska biokemija i laboratorijska medicina*, 6 studenata poslijediplomskog specijalističkog studija *Razvoj lijekova* i 5 studenata poslijediplomskog specijalističkog studija *Toksikologija*.

Akademski stupanj magistra znanosti stekla je 1 kandidatkinja magistarskog studija *Farmaceutske znanosti*.

Znanstvena djelatnost

U ak. god. 2012./2013. provodila su se istraživanja na 24 znanstvenoistraživačka projekta koja financira Ministarstvo znanosti, obrazovanja i sporta. U radu na projektima bili su uključeni svi nastavnici i suradnici Fakulteta, uključujući i 22 znanstvena novaka. Za financiranje istraživanja (Potpora 1 i Potpora 2) Sveučilišta u Zagrebu, u okviru institucijskog financiranja znanosti za 2013., 2014. i 2015. godinu, odobreno je ukupno 15 projekata: 7 u okviru Potpore 1 i 8 u okviru Potpore 2.

Objavljeno je ukupno 77 znanstvenih radova u časopisima citiranima u bazi *Current Contents* te ukupno 55 znanstvenih radova u ostalim časopisima. Prosječni IF CC radova je 2,593; 28 radova objavljeno je u časopisima u Q1, 23 rada objavljena su u časopisima Q2, 13 radova objavljeno je u časopisima Q3 te 23 u Q4 časopisima. U suautorstvu sa znanstvenim novacima objavljen je 21 znanstveni rad.

Međunarodna suradnja

Tijekom ak. god. 2012./2013. studenti i djelatnici Fakulteta ostvarili su intenzivnu znanstvenu suradnju s kolegama iz inozemstva. Ta se suradnja odvijala u vidu međunarodnih znanstvenih projekata, sudjelovanja u radu međunarodnih udruga, znanstvenih i nastavnih boravaka u inozemstvu, ali i studentske razmjene (studentske prakse i studijski boravci u inozemstvu).

Većina međunarodne suradnje FBF-a odvijala se u vidu znanstvene suradnje. Fakultetski djelatnici bili su aktivno uključeni u međunarodne znanstvene projekte kao koordinatori ili suradnici (*Integra-Life; Computational Life Sciences on Open Shell Intermediates; Protein fucosylation in diagnosis of Maturity onset diabetes of the young; Improved therapy of genital infections: role of nanomedicines in antiviral therapy, Investigation of herbal medicinal products and pure natural compounds for prevention and treatment of aging diseases; CHEMIKUT; Postanalytical phase: international survey on oral anticoagulation therapy management*). Također, potrebno je spomenuti i edukacijski projekt *European Morphology Faculty that works within the WP10 Diagnostics of the European Leukemia Network*.

Dio međunarodne aktivnosti odvijao se u vidu znanstvenog usavršavanja djelatnika na europskim i svjetskim sveučilištima: Sveučilište u Ljubljani (Slovenija), Sveučilište u Sarajevu (Bosna i Hercegovina), Sveučilište u Leidenu (Nizozemska), Sveučilište u Firenci (Italija), Sveučilište u Debrecenu, Sveučilište u Szegedu (Mađarska), Sveučilište u Grazu (Austrija), Ludwig-Maximilianovog sveučilište u Münchenu (Njemačka), Sveučilište Vanderbilt (SAD) i drugima.

Objavljeno je više znanstvenih radova u suradnji sa stručnjacima i znanstvenicima iz inozemstva. Neke od ustanova s kojima su djelatnici FBF-a u proteklom razdoblju ostvarili suradnju koja je rezultirala objavljivanjem znanstvenog rada jesu: Sveučilište u Sevilji (Španjolska), Sveučilište u Granadi (Španjolska), Sveučilište u Ljubljani (Slovenija), Sveučilište u Novoj Gorici (Slovenija), Sveučilište u Pečuhu (Mađarska), Ludwig-Maximilianovo sveučilište u Münchenu (Njemačka), Sveučilište u Leuvenu (Belgija), Sveučilište McGill (Kanada), Sveučilište Duke (SAD), Sveučilište u Oxfordu (Velika Britanija), Sveučilište u Edinburgu (Velika Britanija), Kings College London (Velika Britanija), Sveučilište u Tromsu (Norveška), Sveučilište u Leidenu (Nizozemska), Sveučilište u Groningenu (Nizozemska), Sveučilište Chieti-Pescara (Italija), Sveučilište u Rzeszówu (Poljska) i dr.

Djelatnici FBF-a bili su aktivni u radu međunarodnih udruga i organizacija, poput EUFEPS-a, EMA, te kao koordinatori CEEPUS III mreže *Novel diagnostic and therapeutic approaches to complex genetic disorders*.

Organizacija konferencija i skupova

Fakultet je u ak. god. 2012./2013. bio suorganizator prve međunarodne ljetne škole naslovljene *Nanotechnology in Pharmacy and Medicine*. Održano je 11 predavanja i 8 radionica za studente diplomskih i poslijediplomskih studija (28 sudionika), a predavanja su održali eminentni domaći i inozemni znanstvenici (D. Maysinger, R. Duncan, K. Mäder, L. De Bartolo, K. Lifeng, R. Ee, G. Battaglia, F. Palacio, J. Kristl, N. Škalko Basnet, V. Bonačić-Koutecky, G. Pastorin, P. Basnet, R. Savić).

Fakultet je bio suorganizator Drugog simpozija studenata farmacije i medicinske biokemije (FARMEBS2013) na kojem je sudjelovalo 190 studenata ovog Fakulteta.

Nakladnička i knjižnična djelatnost

Središnja knjižnica obavlja sve djelatnosti i usluge vezane uz poslovanje visokoškolske knjižnice, što uključuje nabavu i obradu knjižnične građe, informacijske usluge, posudbu knjiga za rad izvan knjižnice, promociju dostupnih elektroničkih izvora informacija i edukaciju korisnika za njihovo korištenje, održavanje knjižničnih *web*-stranica, pretraživanje baza podataka, međuknjižničnu posudbu te suradnju s drugim knjižnicama.

Knjižnični je fond tijekom izvještajne godine obogaćen s 445 novih knjiga, 20 disertacija, 2 magistarska rada, 309 diplomskih radova, 39 specijalističkih radova, 25 studentskih radova i 22 naslova časopisa. Osim tradicionalne tiskane građe, korisnicima knjižnice dostupne su na korištenje bibliografske baze podataka, elektronički časopisi i elektroničke knjige preko CARNet-ova Centra za *online* baze podataka (među njima i *Current Contents*, *Medline*, *Web of Science*, *Scopus*, *ScienceDirect*, *Academic Search Premier* i *Books@Ovid*). Putem usluge međuknjižnične posudbe fondom knjižnice koriste se i korisnici drugih knjižnica Sveučilišta u Zagrebu i knjižnica ostalih sveučilišta u Hrvatskoj.

I. STUDENTI - SVI

Tablica 1. Upisani studenti i apsolvanti - SVI na svim studijima Farmaceutsko-biokemijskog fakulteta Sveučilišta u Zagrebu

Napomena: Podaci o upisanim studentima i apsolvantima odnose se na stanje na dan 1. listopada 2012., uključujući ponavljače, studente upisane prema posebnim uvjetima, strane studente i apsolvante.

Legenda: M= muškarci, Ž = žene, red* = redoviti studenti koji studiraju uz potporu Ministarstva, red** = redoviti studenti koji snose dio troškova studija, Ukp. = Ukupno

Redovni i izvanredni studenti= definirani prema pravilniku o studiranju sastavnice ili prema Sveučilišnom pravilniku o studiranju ako na sastavnici takav pravilnik ne postoji

Apsolvanti= studenti koji su odslušali sve kolegije i imaju verificirane sve obveze u indeksu, ali polažu ispite i/ili izrađuju završni ili diplomski rad - pojam apsolvanti odnosi se isključivo na studente dodiplomskog studija

a) SVEUČILIŠNI STUDIJ

Farmaceutsko-biokemijski fakultet u ak. god. 2012./2013. nije imao upisanih studenata ni apslovenata na preddiplomskom sveučilišnom studiju.

Način studiranja	I. godina			II. godina			III. godina			IV. godina			V. godina			VI. godina			APSOLVENTI			SVI								
	M	Ž	Ukp.	M	Ž	Ukp.	M	Ž	Ukp.	M	Ž	Ukp.	M	Ž	Ukp.	M	Ž	Ukp.	M	Ž	Ukp.	M	Ž	Ukp.						
	red*	30	121	151	2	37	39	12	37	49	8	37	45	13	85	98	0	0	0	0	0	0	0	0	0	65	317	382		
red**	10	58	68	27	112	139	31	117	148	30	81	111	9	90	99	0	0	0	0	0	0	0	0	0	0	0	0	107	458	565
izvanredni	0	0	0	0	0	0	0	0	0	0	0	0	0	0	0	0	0	0	0	0	0	0	0	0	0	0	0	0	0	0
Ukupno	40	179	219	29	149	178	43	154	197	38	118	156	22	175	197	0	0	0	0	0	0	0	0	0	172	775	947			

Farmaceutsko-biokemijski fakultet u ak. god. 2012./2013. nije imao upisanih studenata ni apslovenata na diplomskom, zajedničkom i združenom sveučilišnom studiju

b) STRUČNI STUDIJ

Farmaceutsko-biokemijski fakultet u ak. god. 2012./2013. nije imao upisanih studenata ni apslovenata na stručnom studiju

c) DODIPLOMSKI STUDIJ

Način studiranja	IV. godina			V. godina			VI. godina			APSOLVENTI			SVI*		
	M	Ž	Ukp.	M	Ž	Ukp.	M	Ž	Ukp.	M	Ž	Ukp.	M	Ž	Ukp.
	red*			0			0			0	0	0	0	0	0
red**			0			0			0	6	11	17	6	11	17
izvanredni			0			0			0	0	0	0	0	0	0
Ukupno	0	0	0	0	0	0	0	0	0	6	11	17	6	11	17

*slušali nastavu po dodiplomskom programu u ak.god. 2012./2013.

Tablica 1.a. - Ukupan broj studenata i apslovenata na svim studijima Farmaceutsko-biokemijskog fakulteta Sveučilišta u Zagrebu

SVEUČILIŠTE U ZAGREBU	Način studiranja	APSOLVENTI			SVI**		
		M	Ž	Ukp.	M	Ž	Ukp.
		red*	0	0	0	65	317
red**	6	11	17	113	469	582	
izvanredni	0	0	0	0	0	0	
Ukupno	6	11	17	178	786	964	

**studiji; (a) sveučilišni + (b) stručni + (c) dodiplomski

Tablica 1.b. Broj apsolvencata po studijima Farmaceutsko-biokemijskog fakulteta Sveučilišta u Zagrebu

SVEUČILIŠTE U ZAGREBU	Način studiranja	SVEUČILIŠNI STUDIJ												DODIPLOMSKI STUDIJ			SVEUKUPNO**													
		PREDDIPLOMSKI			INTEGRIRANI			DIPLOMSKI			ZAJEDNIČKI			ZDRUŽENI			STRUČNI STUDIJ			DODIPLOMSKI STUDIJ			SVEUKUPNO**							
		M	Ž	Ukp.	M	Ž	Ukp.	M	Ž	Ukp.	M	Ž	Ukp.	M	Ž	Ukp.	M	Ž	Ukp.	M	Ž	Ukp.	M	Ž	Ukp.					
FARMACEUTSKO-BIOKEMIJSKI FAKULTET	red*	0	0	0	0	0	0	0	0	0	0	0	0	0	0	0	0	0	0	0	0	0	0	0	0	0	0	0		
	red**	0	0	0	0	0	0	0	0	0	0	0	0	0	0	0	0	0	0	0	0	0	0	0	0	6	11	17		
	izvanredni	0	0	0	0	0	0	0	0	0	0	0	0	0	0	0	0	0	0	0	0	0	0	0	0	0	0	0		
Ukupno	0	0	0	0	0	0	0	0	0	0	0	0	0	0	0	0	0	0	0	0	0	0	0	0	6	11	17	6	11	17

**studiji; (a) sveučilišni + (b) stručni + (c) dodiplomski

Tablica 1.c. Broj studenata po studijima Farmaceutsko-biokemijskog fakulteta Sveučilišta u Zagrebu

SVEUČILIŠTE U ZAGREBU	Način studiranja	SVEUČILIŠNI STUDIJ												DODIPLOMSKI STUDIJ			SVEUKUPNO**														
		PREDDIPLOMSKI			INTEGRIRANI			DIPLOMSKI			ZAJEDNIČKI			ZDRUŽENI			STRUČNI STUDIJ			DODIPLOMSKI STUDIJ			SVEUKUPNO**								
		M	Ž	Ukp.	M	Ž	Ukp.	M	Ž	Ukp.	M	Ž	Ukp.	M	Ž	Ukp.	M	Ž	Ukp.	M	Ž	Ukp.	M	Ž	Ukp.						
FARMACEUTSKO-BIOKEMIJSKI FAKULTET	red*	0	0	0	65	317	382	0	0	0	0	0	0	0	0	0	0	0	0	0	0	0	0	0	0	0	0	0	65	317	382
	red**	0	0	0	107	458	565	0	0	0	0	0	0	0	0	0	0	0	0	0	0	0	0	0	0	6	11	17	113	469	582
	izvanredni	0	0	0	0	0	0	0	0	0	0	0	0	0	0	0	0	0	0	0	0	0	0	0	0	0	0	0	0	0	0
Ukupno	0	0	0	172	775	947	0	0	0	0	0	0	0	0	0	0	0	0	0	0	0	0	0	0	6	11	17	178	786	964	

**studiji; (a) sveučilišni + (b) stručni + (c) dodiplomski

Tablica 2. Upisani studenti - ponavljači - SVI na svim studijima Farmaceutsko-biokemijskog fakulteta Sveučilišta u Zagrebu

Napomena: Pod **ukupno*** podrazumijevaju se svi upisani studenti bez apsolviranja.

Ponavljači = studenti koji nisu stekli dovoljno ECTS bodova za upis više godine te su upisani na semestar koji pripada toj godini studija.

a) **SVEUČILIŠNI STUDIJ**

Fakultet prometnih znanosti u ak. god. 2012./2013. nije imao upisanih studenata - ponavljača - na prediplomskom sveučilišnom studiju

INTEGRIRANI PREDDIPLOMSKI i DIPLOMSKI STUDIJ	Način studiranja red#	I. godina		II. godina		III. godina		IV. godina		V. godina		VI. godina		SVEUKUPNO	
		ukupno*	ponavljači	ukupno*	ponavljači	ukupno*	ponavljači	ukupno*	ponavljači	ukupno*	ponavljači	ukupno*	ponavljači	ukupno*	ponavljači
	red#	151	0	39	0	49	0	45	0	98	21	0	0	382	21
	red**	68	68	139	74	148	32	111	19	99	43	0	0	565	236
	izvanredni	0	0	0	0	0	0	0	0	0	0	0	0	0	0
	UKUPNO	219	68	178	74	197	32	156	19	197	64	0	0	947	257

Fakultet prometnih znanosti u ak. god. 2012./2013. nije imao upisanih studenata - ponavljača - na diplomskom, zajedničkom i zduženom sveučilišnom studiju

b) **STRUČNI STUDIJ**

Fakultet prometnih znanosti u ak. god. 2012./2013. nije imao upisanih studenata - ponavljača - na stručnom studiju

c) **DODIPLOMSKI STUDIJ**

U dodiplomskom studiju postoje podatci samo o apsolviranim

Tablica 2.a. Broj studenata i ponavljača po studijima Farmaceutsko-biokemijskog fakulteta Sveučilišta u Zagrebu

SVEUČILIŠTE U ZAGREBU	Način studiranja red#	SVEUČILIŠNI STUDIJ															
		PREDDIPLOMSKI		INTEGRIRANI		DIPLOMSKI		ZAJEDNIČKI		ZDRUŽENI		STRUČNI		DODIPLOMSKI		SVEUKUPNO**	
		ukupno	ponavljači	ukupno	ponavljači	ukupno	ponavljači	ukupno	ponavljači	ukupno	ponavljači	ukupno	ponavljači	ukupno	ponavljači	studenata	ponavljača
FARMACEUTSKO- BIOKEMIJSKI FAKULTET	red#	0	0	382	21	0	0	0	0	0	0	0	0	0	0	382	21
	red**	0	0	565	236	0	0	0	0	0	0	0	0	0	0	565	236
	izvanredni	0	0	0	0	0	0	0	0	0	0	0	0	0	0	0	0
	UKUPNO	0	0	947	257	0	0	0	0	0	0	0	0	0	947	257	

**studiji; (a) sveučilišni + (b) stručni + (c) dodiplomski

Tablica 3. Upisani studenti prema posebnim uvjetima - Farmaceutsko-biokemijski fakultet Sveučilišta u Zagrebu

Napomena: Podaci se odnose na stanje na dan 1. listopada 2012. za upisane studente i apsolvante.

a) SVEUČILIŠNI STUDIJ

Farmaceutsko-biokemijski fakultet u ak. god. 2012./2013. nije imao upisanih studenata prema posebnim uvjetima na preddiplomskom sveučilišnom studiju

INTEGRIRANI PREDDIPLOMSKI i DIPLOMSKI	I. godina	II. godina	III.godina	IV. godina	V. godina	VI. godina	Apsolventi	Ukupno
studenti s invaliditetom s oštećenjem većim od 60%	0	1	0	0	0			1
Na temelju čl. 53. Zakona o pravima hrvatskih branitelja iz domovinskog rata	1	1	4	4	9			19
Na temelju čl. 48.b Zakona vojnih i civilnih invalida iz domovinskog rata	0	1	0	0	0			1
Hrvatska dijaspora	0	0	0	0	0			0
UKUPNO	1	3	4	4	9	0	0	21

Farmaceutsko-biokemijski fakultet u ak. god. 2012./2013. nije imao upisanih studenata prema posebnim uvjetima na diplomskom, zajedničkom i združenom sveučilišnom studiju

b) STRUČNI STUDIJ

Farmaceutsko-biokemijski fakultet u ak. god. 2012./2013. nije imao upisanih studenata prema posebnim uvjetima na stručnom studiju

c) DODIPLOMSKI STUDIJ

Na dodiplomskom studiju nema studenata s posebnim uvjetima

Tablica 3.a. Ukupan broj studenata i apsolvana upisanih prema posebnim uvjetima na svim studijima Farmaceutsko-biokemijskog fakulteta Sveučilišta u Zagrebu

POSEBNI UVJETI UPISA	SVEUČILIŠNI STUDIJ						STRUČNI STUDIJ	DODIPLOMSKI STUDIJ	APSOLVENTI	SVEUKUPNO**
	PREDDIPL.	INTEGRIRANI	DIPLOMSKI	ZAJEDNIČKI	ZDRUŽENI	STRUČNI STUDIJ				
studenti s invaliditetom s oštećenjem većim od 60%	0	1	0	0	0	0	0	0	0	1
Na temelju čl. 53. Zakona o pravima hrvatskih branitelja iz domovinskog rata	0	19	0	0	0	0	0	0	0	19
Na temelju čl. 48.b Zakona vojnih i civilnih invalida iz domovinskog rata	0	1	0	0	0	0	0	0	0	1
Hrvatska dijaspora	0	0	0	0	0	0	0	0	0	0
UKUPNO	0	21	0	0	0	0	0	0	0	21

**studiji: (a) sveučilišni + (b) stručni + (c) dodiplomski

Tablica 4. Studenti SVI - položili završni (ZI) odnosno diplomski ispit (DI) - Farmaceutsko-biokemijski fakultet Sveučilišta u Zagrebu

NAZIV STUDIJA***	M	Ž	Ukupno
Sveučilišni integrirani preddiplomski i diplomski studij farmacije	16	119	135
Sveučilišni integrirani preddiplomski i diplomski studij medicinske biokemije	0	13	13
Dodiplomski sveučilišni studij farmacije	2	9	11
Dodiplomski sveučilišni studij medicinske biokemije	0	2	2
UKUPNO	18	143	161

***Naziv prema dopusnici za rad izdanoj od strane Ministarstva znanosti, obrazovanja i športa

Tablica 4.a. Studenti SVI - položili završni (ZI) odnosno diplomski ispit (DI) - sumarno po studijima Farmaceutsko-biokemijskog fakulteta Sveučilišta u Zagrebu

VRSTA STUDIJA	M	Ž	Ukupno
Sveučilišni preddiplomski studij	0	0	0
Sveučilišni integrirani preddiplomski i diplomski studij	16	132	148
Sveučilišni diplomski studij	0	0	0
Zajednički studij	0	0	0
Združeni studij	0	0	0
Stručni studij	0	0	0
Dodiplomski sveučilišni studij	2	11	13
UKUPNO	18	143	161

II. PODACI PREMA ODSJECIMA, SMJEROVIMA I STUDIJIMA

Napomena: Podaci o upisanim studentima i apsolutnim odnose se na stanje na dan 1. listopada 2012., uključujući ponavljajuće, upisane prema posebnim uvjetima te strane studente, odnosno na stanje 30. rujna 2013. za one koji su završili ili diplomirali.

(Tablica 5. *Preddiplomski studij Farmaceutsko-biokemijskog fakulteta Sveučilišta u Zagrebu - upisani studenti, apsolutni i studenti koji su završili studij*)
Farmaceutsko - biokemijski fakultet u ak. god. 2012./2013. nije imao upisanih studenata, apsolutnata i studenata koji su završili studij na preddiplomskom studiju

Tablica 6. *Integrirani preddiplomski i diplomski studij Farmaceutsko-biokemijskog fakulteta Sveučilišta u Zagrebu - upisani studenti, apsolutni i studenti koji su završili studij*

Odsjek-Studij-Smjernik	I. godina	II. godina	III. godina	IV. godina	V. godina	VI. godina	Apsolutni	Diplomirali
Sveučilišni integrirani preddiplomski i diplomski studij farmacije	186	153	180	140	176			135
Sveučilišni integrirani preddiplomski i diplomski studij medicinske biokemije	33	25	17	16	21			13
UKUPNO	219	178	197	156	197	0	0	148

(Tablica 7. *Diplomski studij Farmaceutsko-biokemijskog fakulteta Sveučilišta u Zagrebu - upisani studenti, apsolutni i studenti koji su završili studij*)

Farmaceutsko - biokemijski fakultet u ak. god. 2012./2013. nije imao upisanih studenata, apsolutnata i studenata koji su završili studij na diplomskom studiju

(Tablica 8. *Zajednički studij Farmaceutsko-biokemijskog fakulteta Sveučilišta u Zagrebu - upisani studenti, apsolutni i studenti koji su završili studij*)

Farmaceutsko - biokemijski fakultet u ak. god. 2012./2013. nije imao upisanih studenata, apsolutnata i studenata koji su završili studij na zajedničkom studiju

(Tablica 9. *Združeni studij Farmaceutsko-biokemijskog fakulteta Sveučilišta u Zagrebu - upisani studenti, apsolutni i studenti koji su završili studij*)

Farmaceutsko - biokemijski fakultet u ak. god. 2012./2013. nije imao upisanih studenata, apsolutnata i studenata koji su završili studij na združenom studiju

(Tablica 10. *Stručni studij Farmaceutsko-biokemijskog fakulteta Sveučilišta u Zagrebu - upisani studenti, apsolutni i studenti koji su završili studij*)

Farmaceutsko - biokemijski fakultet u ak. god. 2012./2013. nije imao upisanih studenata, apsolutnata i studenata koji su završili studij na stručnom studiju

Tablica 11. *Dodiplomski studij Farmaceutsko-biokemijskog fakulteta Sveučilišta u Zagrebu - upisani studenti, apsolutni i studenti koji su završili studij*

Odsjek-Studij-Smjernik	IV. godina	V. godina	VI. godina	Apsolutni	Diplomirali
Studij farmacije				12	
Studij medicinske biokemije				5	
UKUPNO	0	0	0	17	0

*sluša li nastavu po dodiplomskom programu u ak. god. 2012./2013.

III. STRANI STUDENTI

Napomena: Podaci o upisanim stranim studentima i apsolvantima odnose se na stanje na dan 1. listopada 2012.

Strani studenti – studenti koji nisu državljani Republike Hrvatske, a upisani su na cjeloviti studijski program, izvan programa studentske razmjene.

Apsolvanti – studenti koji su odslušali sve kolegije i imaju verificirane sve obveze u indeksu, ali polažu ispite i/ili izraduju završni ili diplomski rad - pojam apsolvanti odnosi se isključivo na studente dodiplomskog studija

Tablica 12. Strani studenti Farmaceutsko-biokemijskog fakulteta Sveučilišta u Zagrebu - upisani i apsolvanti

STUDIJ	I. godina		II. godina		III. godina		IV. godina		V. godina		VI. godina		UKUPNO	
	M	Ukp.	M	Ukp.	M	Ukp.	M	Ukp.	M	Ukp.	M	Ukp.	M	Ukp.
Sveučilišni preddiplomski studij		0		0		0		0		0		0		0
Sveučilišni integrirani preddiplomski i diplomski studij	2	8	1	2	1	1		0		0		0	4	11
Sveučilišni diplomski studij		0		0		0		0		0		0		0
Zajednički studij		0		0		0		0		0		0		0
Združeni studij		0		0		0		0		0		0		0
Stručni studij		0		0		0		0		0		0		0
Dodiplomski studij*		0		0		0		0		0		0		0
UKUPNO	2	8	1	2	1	1	0	0	0	0	0	0	4	11

* slušali nastavu po dodiplomskom programu u ak. god. 2012./2013.

Tablica 13. Strani studenti Farmaceutsko-biokemijskog fakulteta Sveučilišta u Zagrebu - prema prebivalištu (zemlja/država iz koje dolaze)

STUDIJ	I. godina	zemlja / država	II. godina	zemlja / država	III. godina	zemlja / država	IV. godina	zemlja / država	V. godina	zemlja / država	VI. godina	zemlja / država	Ukp. stranih studenata	Ukp. po zemljama
Sveučilišni preddiplomski studij													0	
Sveučilišni integrirani preddiplomski i diplomski studij	8	BIH - 2, Sirija 1, Slovenija - 4, Kamerun - 1	2	BIH - 2	1	BIH - 1	0		0				11	BIH - 5, Sirija - 1, Slovenija - 4, Kamerun - 1
Sveučilišni diplomski studij													0	
Zajednički studij													0	
Združeni studij													0	
Stručni studij													0	
Dodiplomski studij*													0	
UKUPNO	8	BIH - 2, Sirija 1, Slovenija - 4, Kamerun - 1	2	BIH - 2	1	BIH - 1	0	0	0	0	0	0	11	BIH - 5, Sirija - 1, Slovenija - 4, Kamerun - 1

* slušali nastavu po dodiplomskom programu u ak. god. 2012./2013.

Tablica 14. Strani studenti Farmaceutsko-biokemijskog fakulteta Sveučilišta u Zagrebu - položili završni (ZI) odnosno diplomski ispit (DI)

STUDIJ	M	zemlja / država	Z	zemlja / država	Ukp.	Ukp. po zemljama
Sveučilišni preddiplomski studij (ZI)					0	
Sveučilišni integrirani preddiplom. i diplom. studij (DI)	4	BIH - 3, Slovenija - 1	7	BIH - 2, Slovenija - 3, Kamerun - 1, Sirija 1	11	BIH - 5, Slovenija - 4, Kamerun - 1, Sirija 1
Sveučilišni diplomski studij (DI)					0	
Zajednički studij (DI)					0	
Združeni studij (DI)					0	
Stručni studij (ZI)					0	
Sveučilišni dodiplomski studij (DI)					0	
UKUPNO	4	BIH - 3, Slovenija - 1	8	BIH - 2, Slovenija - 4, Kamerun - 1, Sirija 1	12	BIH - 5, Slovenija - 5, Kamerun - 1, Sirija 1

Stanje na dan 30. rujna 2013.

IV. POSLJEDIPLOMSKI STUDIJI

a) specijalistički

Tablica 15. Poslijediplomski specijalistički studij Farmaceutsko-biokemijskog fakulteta Sveučilišta u Zagrebu - SVI (upisi poslije 1. 10. 2003.)

Naziv poslijediplomskog specijalističkog studija	I. godina			II. godina			Završilo studij
	M	Ž	Ukupno	M	Ž	Ukupno	
	Razvoj lijekova	5	37	42			
Klinička farmacija	6	28	34			0	9
Toxicologija		2	2			0	7
Medicinska biokemija s laboratorijskom medicinom	1	23	24			0	2
Dermatofarmacija i kozmetologija			0			0	5
Fitofarmacija s dijetoterapijom			0			0	6
UKUPNO	12	90	102	0	0	0	38

Stanje na dan 30. rujna 2013.

Tablica 16. Poslijediplomski specijalistički studij Farmaceutsko-biokemijskog fakulteta Sveučilišta u Zagrebu - strani studenti (upisi poslije 1. 10. 2003.)

Naziv poslijediplomskog specijalističkog studija	I. godina			II. godina			Završilo studij
	M	Ž	Ukupno	M	Ž	Ukupno	
	Medicinska biokemija s laboratorijskom medicinom			0			
Fitofarmacija s dijetoterapijom			0			0	1
UKUPNO	0	0	0	0	0	0	2

Stanje na dan 30. rujna 2013.

b) magistarski - mr. sc. (stari program)

Tablica 17. Poslijediplomski studij Farmaceutsko-biokemijskog fakulteta Sveučilišta u Zagrebu - magistarski - mr. sc. - SVI (upisi prije 1. 10. 2003., stari program)

Naziv poslijediplomskog studija	Vrsta poslijedipl. studija	Broj polaznika												Brojnost magistrarskih radova				
		I. godina			II. godina			III. godina			Ukupno			M	Ž	Ukp.		
		M	Ž	Ukp.	M	Ž	Ukp.	M	Ž	Ukp.	M	Ž	Ukp.					
		Farmaceutske znanosti	znanstveni	0	0	0	0	0	0	0	0	0	0	0	0	0	0	0
Ukupno	znanstveni	0	0	0	0	0	0	0	0	0	0	0	0	0	0	0	0	0
Ukupno	umjetnički	0	0	0	0	0	0	0	0	0	0	0	0	0	0	0	0	0
Ukupno	stručni	0	0	0	0	0	0	0	0	0	0	0	0	0	0	0	0	0
Sveukupno	poslijediplomski	0	0	0	0	0	0	0	0	0	0	0	0	0	0	0	0	0

Magistrirali, stanje na dan 30. rujna 2013.

(Tablica 18. Poslijediplomski studij Farmaceutsko-biokemijskog fakulteta Sveučilišta u Zagrebu - magistrarski - mr. sc. - strani studenti (upisi prije 1. 10. 2003., stari program))
Farmaceutsko-biokemijski fakultet Sveučilišta u Zagrebu u ak. god. 2012./2013. nije imao upisanih stranih studenata na poslijediplomski magistrarski studij

c) doktorski

Napomena: upisuje se stanje na dan 1. listopada 2012. za upisane polaznike, te 30. rujna 2013. za sve ostale podatke.

Tablica 19. Broj prijavljenih tema doktorskih radova

Naziv poslijediplomskog doktorskog studija	I. godina			II. godina			III. godina			Ukupno		
	M	Ž	Ukp.	M	Ž	Ukp.	M	Ž	Ukp.	M	Ž	Ukp.
Farmaceutsko-biokemijske znanosti	1		1			0			0	1	0	1
Farmaceutske znanosti	0	0	0	0	0	0	0	2	2	0	2	2
Medicinska biokemija			0			0		3	3	0	3	3
UKUPNO	1	0	1	0	0	0	0	5	5	1	5	6

Tablica 20. Broj prihvaćenih prijava tema doktorskih radova

Naziv poslijediplomskog doktorskog studija	I. godina			II. godina			III. godina			Ukupno		
	M	Ž	Ukp.	M	Ž	Ukp.	M	Ž	Ukp.	M	Ž	Ukp.
Farmaceutsko-biokemijske znanosti			0	2	8	10			0	2	8	10
Farmaceutske znanosti			0			0		2	2	0	2	2
UKUPNO	0	0	0	2	8	10	0	2	2	2	10	12

Tablica 21.a. Broj doktorskih radova predanih na ocjenu

Naziv poslijediplomskog doktorskog studija	I. godina			II. godina			III. godina			Ukupno		
	M	Ž	Ukp.	M	Ž	Ukp.	M	Ž	Ukp.	M	Ž	Ukp.
Farmaceutsko-biokemijske znanosti			0			0		5	5	0	5	5
Medicinska biokemija			0			0		3	3	0	3	3
UKUPNO	0	0	0	0	0	0	0	8	8	0	8	8

Tablica 21.b. Broj obranjenih doktorskih radova

Naziv poslijediplomskog doktorskog studija	Znanstveno područje rada	Znanstveno polje rada	Broj obranjenih doktorskih radova		
			M	Ž	Ukp.
Farmaceutsko-biokemijske znanosti	područje medicine i zdravstva	Farmacija		4	4
Medicinska biokemija	područje medicine i zdravstva	Farmacija		2	2
UKUPNO			0	6	6

(Tablica 21.c. Broj obranjenih doktorskih radova izvan doktorskog studija)

U ak. god. 2012./2013. nije bilo obranjenih doktorskih radova izvan doktorskog studija na Farmaceutsko-biokemijskom fakultetu.

Tablica 22.a. Broj polaznika doktorskog studija

Naziv doktorskog studija	I. godina			II. godina			III. godina			Ukupno		
	M	Ž	Ukp.	M	Ž	Ukp.	M	Ž	Ukp.	M	Ž	Ukp.
Farmaceutsko-biokemijske znanosti	10	32	42	7	20	27	3	22	25	20	74	94
Farmaceutske znanosti			0			0		6	6			0
Medicinska biokemija			0			0	1	8	9	1	8	9
UKUPNO	10	32	42	7	20	27	4	36	40	21	88	109

(Tablica 22.b. Broj inozemnih doktoranada na sastavnici)

U ak. god. 2012./2013. nije bilo inozemnih doktoranada na Farmaceutsko-biokemijskom fakultetu.

Tablica 23. Broj doktoranada koji su proveli najmanje 3 mjeseca na usavršavanju izvan RH

Naziv poslijediplomskog doktorskog studija	Broj polaznika		
	M	Ž	Ukp.
Farmaceutsko-biokemijske znanosti	1	0	1
UKUPNO	1	0	1

Tablica 24. Broj doktora znanosti koji su nakon doktorskog studija na usavršavanju izvan RH proveli bez prekida najmanje 6 mjeseci

Država i ustanova	Broj polaznika		
	M	Ž	Ukp.
SAD, Sveučilište Vanderbilt, Medicinski centar, Nashville	1	0	1
Slovenija, Univerzitet u Ljubljani, Fakultet za kemiju i kemijsku tehnologiju	1	0	1
UKUPNO	2	0	2

Tablica 25. Broj postdoktoranada na sastavnici

Broj polaznika	M	Ž	Ukp.
	2	11	13
UKUPNO	2	11	13

(Tablica 26. Broj postdoktoranada iz inozemstva koji su na sastavnici proveli bez prekida najmanje 6 mjeseci)

U ak. god. 2012./2013. nije bilo postdoktoranada iz inozemstva koji su na sastavnici proveli bez prekida najmanje 6 mjeseci na Farmaceutsko-biokemijskom fakultetu

Tablica 27. Broj doktoriranih znanstvenih novaka

Naziv poslijediplomskog doktorskog studija	Znanstveno područje rada	Znanstveno polje rada	Broj polaznika		
			M	Ž	Ukp.
Farmaceutsko-biokemijske znanosti	područje medicine i zdravstva	farmacija	0	3	3
Poslijediplomski doktorski studij iz područja prirodnih znanosti	područje prirodnih znanosti	kemija	0	1	1
UKUPNO			0	4	4

(Tablica 28. Broj doktorata dodijeljenih inozemnim studentima)

U ak. god. 2012./2013. nije bilo doktorata dodijeljenih inozemnim studentima na Farmaceutsko-biokemijskom fakultetu

(Tablica 29. Broj pokrenutih međunarodnih dvojnih doktorata (cotutelle de these))

U ak. god. 2012./2013. nije bilo pokrenutih međunarodnih dvojnih doktorata na Farmaceutsko-biokemijskom fakultetu

(Tablica 30. Broj završenih međunarodnih dvojnih doktorata (cotutelle de these))

U ak. god. 2012./2013. nije bilo završenih međunarodnih dvojnih doktorata na Farmaceutsko-biokemijskom fakultetu

V. NASTAVNO OSOBLJE I OSTALI DJELATNICI

Tablica 31. Nastavnici, suradnici u nastavi i ostali djelatnici - SVI na Farmaceutsko-biokemijskom fakultetu Sveučilišta u Zagrebu

Legenda: PV = puno radno vrijeme, NV = nepuno radno vrijeme, KO = kumulativni radni odnos, FZ = financiranje zaposlenika, FVS = financiranje vanjskih suradnika

Redni broj	MUSKARCI										ŽENE										SVEUKUPNO													
	PV		NV		KO		FZ		FVS		PV		NV		KO		FZ		FVS		PV		NV		KO		FZ		FVS					
	broj izvršitelja	% radnog vremena*	broj izvršitelja	% radnog vremena*	broj izvršitelja	% radnog vremena*	Ukupno zaposlenici	Državni proračun	Vlastita sredstva	Ukup. vanjski suradnici	Državni proračun	Vlastita sredstva	broj izvršitelja	% radnog vremena*	broj izvršitelja	% radnog vremena*	Ukupno zaposlenici	Državni proračun	Vlastita sredstva	Ukup. vanjski suradnici	Državni proračun	Vlastita sredstva	broj izvršitelja	% radnog vremena*	broj izvršitelja	% radnog vremena*	Ukupno zaposlenici	Državni proračun	Vlastita sredstva	Ukup. vanjski suradnici	Državni proračun	Vlastita sredstva		
I. NASTAVNICI I SURADNICI U NASTAVI	20	0	1	1x50%	21	21	21	0	18	18	0	64	0	6	6x50%, 1x20%	70	70	0	23	23	0	84	0	7	7x50%, 1x20%	91	91	0	41	41	0			
II. Znanstveno-nastavna zvanja	14	0	1	1x50%	15	15	0	7	7	0	40	0	6	6x50%, 1x20%	46	46	0	11	11	0	54	0	7	7x50%, 1x20%	61	61	0	18	18	0				
1. Redoviti profesori	4				4	4		2	2		12		2	2x50%	12	12		1	1		16		0	0	16	16		3	3	0				
2. Redoviti profesorip	2		1	1x50%	3	3		1	1		3		2	2x50%	5	5		2	2		5		0	0	8	8		3	3	0				
3. Izvanredni profesor	3				3	3		2	2		12		1	1x50%	13	13		4	4		15		1	1x50%	16	16		6	6	0				
4. Docent	5				5	5		2	2		13		3	2x50%, 1x20%	16	16		4	4		18		3	2x50%, 1x20%	21	21		6	6	0				
III. Nastavna zvanja	0	0	0	0	0	0	0	0	0	0	0	0	0	0	0	0	0	0	0	0	0	0	0	0	0	0	0	0	0	0	0			
5. Profesori visoke škole					0	0					0		0		0	0					0		0		0	0	0	0	0	0	0	0		
6. Viši predavač					0	0					0		0		0	0					0		0		0	0	0	0	0	0	0	0		
7. Predavač					0	0					0		0		0	0					0		0		0	0	0	0	0	0	0	0		
8. Viši lektor					0	0					0		0		0	0					0		0		0	0	0	0	0	0	0	0		
9. Lektor					0	0					0		0		0	0					0		0		0	0	0	0	0	0	0	0		
10. Viši umjetnički suradnik (viši korepetitor)					0	0					0		0		0	0					0		0		0	0	0	0	0	0	0	0		
11. Umjetnički suradnik (korepetitor)					0	0					0		0		0	0					0		0		0	0	0	0	0	0	0	0	0	
III. Suradnička zvanja	1	0	0	1x50%	1	1	0	10	10	0	9	0	0	0	9	9	0	9	9	0	10	0	10	0	0	10	10	0	19	19	0			
12. Viši asistent	0				0	0		7	7		2		2		2	2		4	4		2		2		2	2		2	2		0	0		
13. Asistent	1		1	1	1	1	1	3	3	7	7	7	7	7	7	7	7	5	5	8	8	8	8	8	8	8	8	8	8	8	8	8		
IV. Stručna zvanja (u zna. i vis. obrazovanju)	0	0	0	0	0	0	0	0	0	0	0	0	0	0	0	0	0	0	0	0	0	0	0	0	0	0	0	0	0	0	0	0		
14. Stručni savjetnik					0	0					0		0		0	0					0		0		0	0	0	0	0	0	0	0	0	
15. Viši stručni suradnik					0	0					0		0		0	0					0		0		0	0	0	0	0	0	0	0	0	
16. Stručni suradnik					0	0					0		0		0	0					0		0		0	0	0	0	0	0	0	0	0	
IV. Znanstvena zvanja	0	0	0	0	0	0	0	1	1	0	0	0	0	0	0	0	0	0	3	3	0	0	0	0	0	0	0	0	4	4	0	0		
17. Znanstveni savjetnik					0	0		0	0		0		0		0	0					0		0		0	0	0	0	0	0	0	0	0	
18. Viši znanstveni suradnik					0	0		1	1		1		1		1	1		1	1		1		1		1	1		1	1		1	1		
19. Znanstveni suradnik					0	0		0	0		0		0		0	0		1	1		1		1		1	1		1	1		1	1		
IV. Znanstveni novaci	5	0	0	0	5	5	0	0	0	0	15	0	0	0	15	15	0	0	0	0	20	0	20	0	0	20	20	0	0	0	0	0		
20. Znanstveni novak - viši asistent	2				2	2				9		9		9	9		9		9	9	0	0	0	0	0	11	11		0	0	0	0		
21. Znanstveni novak - asistent	3				3	3			6		6		6		6	6		6	6		9		9		9	9		0	0	0	0	0		
II. OSTALI ZAPOSLENICI U NASTAVI	2	0	0	2	2	2	0	0	0	0	18	0	0	18	18	0	0	0	0	0	20	0	20	0	0	20	20	0	0	0	0	0		
22. Radno mjesto I. vrste - viši knjižničar					0	0		0	0		0		0		0	0		0	0		0		0		0	0	0	0	0	0	0	0	0	
23. Radno mjesto I. vrste - viši knjižničar					0	0		0	0		0		0		0	0		0	0		0		0		0	0	0	0	0	0	0	0	0	
24. Radno mjesto I. vrste - diplomirani knjižničar	0				0	0		0	0		1		1		1	1		1	1		1		1		1	1		1	1		1	1		
25. Radno mjesto II. vrste - knjižničar					0	0		0	0		0		0		0	0		0	0		0		0		0	0	0	0	0	0	0	0	0	
26. Radno mjesto III. vrste - pomoćni knjižničar					0	0		0	0		0		0		0	0		0	0		0		0		0	0	0	0	0	0	0	0	0	
27. Radno mjesto II. vrste - viši tehničar	0				0	0		0	0		4		4		4	4		4	4		4		4		4	4		4	4		4	4		
28. Radno mjesto II. vrste - viši laborant					0	0		0	0		0		0		0	0		0	0		0		0		0	0	0	0	0	0	0	0	0	0
29. Radno mjesto III. vrste - tehnički suradnik	2				2	2		2	2		13		13		13	13		13	13		15		15		15	15		15	15		15	15		
30. Radno mjesto III. vrste - laborant					0	0		0	0		0		0		0	0		0	0		0		0		0	0	0	0	0	0	0	0	0	
I.-II. UKUPNO	22	0	1	1x50%	23	23	0	18	18	0	82	0	6	6x50%, 1x20%	88	88	0	23	23	0	104	0	104	0	7	7x50%, 1x20%	111	111	0	41	41	0		

Redni broj	MUŠKARCI										ŽENE										SVEUKUPNO												
	PV	NV	KO	KO	% radnog vremena ^a	broj izvršitelja	FVS	FVS	FZ	Ukup. vanjski suradnici	Državni proračun	Vlastita sredstva	FZ	Ukupno zaposlenici	Državni proračun	Vlastita sredstva	FZ	Ukupno zaposlenici	Državni proračun	Vlastita sredstva	FZ	Ukupno zaposlenici	Državni proračun	Vlastita sredstva	FZ	Ukupno zaposlenici	Državni proračun	Vlastita sredstva	FZ				
III. SUUŽBENICI I NAMJEŠTENICI**	13	0	0	13	0	0	0	0	0	0	0	0	0	0	0	0	0	0	0	0	0	0	0	0	0	0	0	0	0	0	0		
III.1. Sužbenici	5	0	0	5	0	0	0	0	0	0	0	0	0	0	0	0	0	0	0	0	0	0	0	0	0	0	0	0	0	0	0		
31. Položaj I. vrste	1	1	1	1	1	1	1	1	1	1	1	1	1	1	1	1	1	1	1	1	1	1	1	1	1	1	1	1	1	1	1		
32. Položaj II. vrste	1	1	1	1	1	1	1	1	1	1	1	1	1	1	1	1	1	1	1	1	1	1	1	1	1	1	1	1	1	1	1	1	
33. Položaj III. vrste	0	0	0	0	0	0	0	0	0	0	0	0	0	0	0	0	0	0	0	0	0	0	0	0	0	0	0	0	0	0	0	0	
34. Radna mjesta I. vrste	1	1	1	1	1	1	1	1	1	1	1	1	1	1	1	1	1	1	1	1	1	1	1	1	1	1	1	1	1	1	1	1	
35. Radna mjesta II. vrste	1	1	1	1	1	1	1	1	1	1	1	1	1	1	1	1	1	1	1	1	1	1	1	1	1	1	1	1	1	1	1	1	
36. Radna mjesta III. vrste	1	1	1	1	1	1	1	1	1	1	1	1	1	1	1	1	1	1	1	1	1	1	1	1	1	1	1	1	1	1	1	1	
III.1. Namještenici	8	0	0	8	0	0	0	0	0	0	0	0	0	0	0	0	0	0	0	0	0	0	0	0	0	0	0	0	0	0	0	0	
37. Položaj II. vrste	0	0	0	0	0	0	0	0	0	0	0	0	0	0	0	0	0	0	0	0	0	0	0	0	0	0	0	0	0	0	0	0	0
38. Položaj III. vrste	1	1	1	1	1	1	1	1	1	1	1	1	1	1	1	1	1	1	1	1	1	1	1	1	1	1	1	1	1	1	1	1	1
39. Radna mjesta II. vrste	0	0	0	0	0	0	0	0	0	0	0	0	0	0	0	0	0	0	0	0	0	0	0	0	0	0	0	0	0	0	0	0	0
40. Radna mjesta III. vrste	5	5	5	5	5	5	5	5	5	5	5	5	5	5	5	5	5	5	5	5	5	5	5	5	5	5	5	5	5	5	5	5	5
41. Radna mjesta IV. vrste	2	2	2	2	2	2	2	2	2	2	2	2	2	2	2	2	2	2	2	2	2	2	2	2	2	2	2	2	2	2	2	2	2
I-III-III SVEUKUPNO	35	0	1	1x50%	36	0	18	18	0	115	0	6	5x50%,1x20%	121	121	0	23	23	0	150	0	7	6x50%,1x20%	157	157	0	41	41	0	0	0		

Napomena:

a) Puno radno vrijeme: iznosi 40 sati tjedno. Poslovi zaposlenika u nastavi i okviru 40 satnog radnog vremena normirani su u Kolektivnom ugovoru za znanost i visoko obrazovanje NN I 42/2010.

b) Nepuno radno vrijeme: svako kraće od punog radnog vremena.

c) Kumulativni radni odnos: rad u nepunom radnom vremenu kod dva ili više poslodavaca.

*Podatci za nepuno radno vrijeme i kumulativni radni odnos upisuju se na sljedeći način:

npr. ako je br. izvršitelja "4", u stupac % radnog vremena ne upisujete broj 4, već raspodijelite npr.: "1x80%, 2x50%, 1x20%"; na taj način ispunjavaju se i ćelije pod SVEUKUPNO!

**Sukladno Uredbi o nazivima radnih mjesta i korektivnim složenostima poslova u javnim službama (Narodne novine, br.38/2001., 112/2001., 62/2002., 156/2002., 162/2003., 39/2005., 82/2005., 133/2005., 30/2006., 118/2006., 22/2007., 112/2007., 98/2007., 124/2011., 142/2012., 98/2012., 77/2012., 25/2013., 72/2013., 72/2013., 151/2013., 9/2014.)

d) Podatci za Financiranje zaposlenika (FZ) popunjavaju se tako da brojke upisane za Državni proračun i za Vlastita sredstva, kada se zbroje, odgovaraju broju kojeg ste upisali pod Ukupno zaposlenici.

Podatci za Financiranje vanjskih suradnika (FVS) popunjavaju se tako da brojke upisane za Državni proračun i za Vlastita sredstva, kada se zbroje, odgovaraju broju kojeg ste upisali pod Ukupno vanjski suradnici

(Tablica 32. Strani nastavnici i istraživači koji su trenutno zaposleni u RH - Farmaceutsko-biokemijski fakultet Sveučilišta u Zagrebu)

FBF - u godini 2012./2013. nije imao stranih nastavnika niti istraživača.

VI. OSTALI PODATCI

Tablica 33. Istraživačka djelatnost - Farmaceutsko-biokemijski fakultet Sveučilišta u Zagrebu

a) Projekti

	Broj projekata (ukupno)	Tip projekata		Broj osoba uključenih u projekte (iz sastavnice)
		Znanstveno istraživački	Stručni	
Nacionalni projekti				
Z - projekti	24	24		67
NZZ	1	1		5
UKF				
TEST				
BICRO - RAZUM, TEHCRO, VENCRO, IRCRO, KONCRO	1	1		1
Ostali programi				
Ostali projekti financirani iz proračuna				
UKUPNO	26	26	0	73
Međunarodni projekti				
FP7				
IPA				
COST				
EUREKA				
TEMPUS				
Ostali programi Europske unije				
ESF				
NIH				
Bilateralni projekti (MZOŠ)	1	1		2
Multilateralni projekti (MZOŠ)				
Ostali programi	1		1	1
UKUPNO	2	1	1	3
Projekti s gospodarstvom				
Nacionalni projekti				
Međunarodni projekti				
UKUPNO	0	0	0	0

b) Patenti

Farmaceutsko-biokemijski fakultet u ak. god. 2012./2013. nije imao patente u istraživačkoj djelatnosti

MEDICINSKI FAKULTET

DEKAN: dr. sc. Davor Miličić, redoviti profesor

PRODEKAN ZA NASTAVU: dr. sc. Sven Seiwerth, redoviti profesor

PRODEKAN ZA ZNANOST: dr. sc. Miloš Judaš, redoviti profesor

PRODEKAN ZA POSLIJEDIPLOMSKU NASTAVU: dr. sc. Drago Batinić, redoviti profesor

PRODEKAN ZA UPRAVU I POSLOVANJE: dr. sc. Marijan Klarica, redoviti profesor

PRODEKAN ZA MEĐUNARODNU SURADNJU: dr. sc. Davor Ježek, redoviti profesor

PRODEKANICA ZA NOVE STUDIJSKE PROGRAME: dr. sc. Vesna Jureša, redovita profesorica

TAJNIK: Darko Bošnjak, dipl. iur.

Nastavna djelatnost

Medicinski fakultet obrazuje studente za zvanje doktora medicine. Godišnje Fakultet upisuje oko 300 studenata. Doktora medicine u Hrvatskoj je premalo, pa se u doglednoj budućnosti predviđaju zavidne mogućnosti zaposlenja.

Kako bi se osiguralo da znanje i vještine studenata koji završe medicinske fakultete u Republici Hrvatskoj budu ujednačene, izradio se zajednički *Katalog znanja i vještina*. Zajedničkom suradnjom dogovarani su polazni elementi i ishodišta znanja i vještina na svakoj katedri, da bi se potom predstavnici katedri sastali na zajedničkom sastanku radi usklađivanja dogovorenoga.

Integrirani studiji

Studij objedinjuje temeljne medicinske, kliničke i javnozdravstvene kolegije tijekom dvanaest (12) semestara jedinstvenog studijskog programa, čijim se završetkom stječe akademski naziv *doktor medicine*. Tijekom studija studentima je ponuđen velik izbor stručnih, znanstvenih, sportskih i društvenih aktivnosti. Premda Fakultet ima dugu tradiciju (utemeljen je godine 1917.), teorijska i praktična nastava ustrojene su u skladu s načelima suvremene medicinske edukacije te većina studenata na vrijeme završi zahtjevan studij. Diploma doktora medicine jamči kompetencije za rad i usavršavanje u tzv. primarnoj zdravstvenoj zaštiti i javnom zdravstvu, svim vidovima kliničke medicine s mogućnošću specijalizacija te znanstveni rad u područjima teorijskih i primijenjenih biomedicinskih znanosti. Medicina objedinjuje egzaktnost prirodnih znanosti s načelima humanizma.

Od god. 2003. izvodi se i nastava sveučilišnog diplomskog studija *Medicina* (na engleskom jeziku). Plan i program toga studija uvelike je sličan planu i programu studija *Medicina* (na hrvatskom jeziku). Tijekom proteklog razdoblja organizirana su predavanja niza gostujućih predavača/profesora iz Sjedinjenih Američkih Država, Kanade i Velike Britanije. Pokrenut je i (po našim spoznajama) prvi diplomski elektivni kolegij iz palijativne skrbi sa Sveučilištem iz Kenta (Ujedinjeno Kraljevstvo). Planiraju se slični združeni elektivni predmeti sa sveučilištima u Hamburgu, Frankfurtu i Torontu. Studij je uspješno predstavljen na Smotri Sveučilišta u Zagrebu te međunarodnom sajmu Sveučilišta u Beču. U sklopu studentske mobilnosti studij je pohađao jedan (1) student Sveučilišta u Sankt Peterburgu (boravak i studiranje dužine jednog (1) semestra), a više studenata iz zemalja Europske unije dolazi na jednomjesečnu praksu.

Od ak. god. 2011./2012. pokrenut je sveučilišni diplomski studij *Sestrinstvo*, koji pruža izobrazbu medicinskih sestara kao temeljnog nositelja u sustavu pružanja zdravstvene njege. Povijesno se sestrinstvo razvijalo različitim intenzitetom, uvjetovano društvenim okruženjem. Stoga su mogućnosti razvoja vertikalne obrazovne prohodnosti, koja do tada nije postojala u Republici Hrvatskoj, i znanstvenoistraživačka aktivnost u sestrinstvu potrebe proizašle iz vlastite zajednice kao i razvoja sestrinstva u Europi i svijetu. Kako se u zdravstvenoj skrbi pozornost s bolesti pomicala na čovjekovo zdravlje, a razvoj svijesti o ulozi okoliša i vanjskih čimbenika na pojedinca, tako se i u razvoju sestrinstva nekadašnja orijentiranost na pomagačko zanimanje u službi liječništva preoblikuje i proširuje. Za razliku od specijalističkog obrazovanja sestara, obrazovanje na sveučilišnom studiju pridonosi znanstvenim spoznajama o utjecajima na čovjekovo zdravlje na temelju istraživanja tijekom pružanja zdravstvene skrbi kroz pozitivne i/ili negativne zdravstvene odgovore slijedeći

etička načela koja se primjenjuju u istraživanjima. Pritom se polaznici osposobljavaju za edukatore, menadžere i/ili dostižu stupanj za nastavak doktorskog studija.

Studij traje dvije godine, čijima se završetkom stječe akademski naziv *magistar/magistra sestrinstva*.

Poslijediplomski studiji

Medicinski fakultet organizira tri oblika poslijediplomskog obrazovanja: poslijediplomske specijalističke studije, poslijediplomske doktorske studije iz znanstvenog područja biomedicine i zdravstva i neuroznanosti te poslijediplomske tečajeve stalnog medicinskog usavršavanja.

Poslijediplomski specijalistički studiji ustrojavaju se u skladu s Pravilnikom Ministarstva zdravstva i socijalne skrbi o specijalističkom usavršavanju doktora medicine, kojim je ovaj Fakultet preuzeo obvezu ustrojiti specijalističke poslijediplomske studije čije je pohađanje sastavni dio specijalizacije i uže specijalizacije.

Ustroj i provedba poslijediplomskih specijalističkih studija te postupak stjecanja akademskog naziva *sveučilišni specijalist* utvrđen je Pravilnikom o poslijediplomskim studijima Medicinskog fakulteta Sveučilišta u Zagrebu. Nastava se provodi tijekom dva semestra. Fakultet je u ak. god. 2012./2013. organizirao nastavu za 18 specijalističkih studija u okviru specijalizacije i uže specijalizacije s oko 280 studenata, a također postoje specijalistički poslijediplomski studiji koji nisu vezani programom specijalizacije (*Hitna i intenzivna medicina, Ultrazvuk u ginekologiji i porodništvu, Menadžment u zdravstvu i Javno zdravstvo*).

Doktorski poslijediplomski studij ustrojen je u skladu sa Zakonom o znanstvenoj djelatnosti i visokom obrazovanju kao sveučilišni poslijediplomski doktorski studij *Biomedicina i zdravstvo* i sveučilišni poslijediplomski doktorski studij *Neuroznanost* u trajanju od tri (3) godine, čijim se završetkom i obranom doktorskog rada stječe akademski stupanj *doktor znanosti* (dr. sc.).

Doktorski studij *Biomedicina i zdravstvo* sastoji se od organizirane nastave i učenja te od istraživanja, tj. aktivnog bavljenja znanstvenoistraživačkim radom.

Studij u prvoj godini obuhvaća metodološke predmete, s time da se polaznik upoznaje s metodama znanstvenoistraživačkog rada. U drugoj i trećoj godini polaznici biraju granski usmjerene predmete iz područja biomedicine i zdravstva koji odgovaraju njihovim znanstvenim interesima i koji im trebaju omogućiti da samostalno, s razumijevanjem, kritički prate znanstvenu literaturu. Također, studenti polaze vođene praktikume koji im pomažu pri rješavanju znanstvenih problema s kojima se susreću. U ak. god. 2012./2013. svi predmeti na doktorskom studiju prošli su postupak obnavljanja sadržaja, literature i satnice. Uz obvezne predmete tijekom sve tri studijske godine (Struktura, metodika i funkcioniranje znanstvenog rada 1, Struktura, metodika i funkcioniranje znanstvenog rada 2, Struktura, metodika i funkcioniranje znanstvenog rada 3: znanstveni projekti, Medicinska statistika (najmanje jedan praktikum od ponuđena četiri), obvezan je i Dan doktorata, javno prikazivanje rezultata istraživanja u sklopu disertacija svih doktoranada II. razlikovne i III. godine doktorskog studija *Biomedicina i zdravstvo* u obliku posterske prezentacije i objave sažetka, čija je svrha unaprjeđenje javnosti rada doktorskog studija, omogućavanje i pospješivanje razmjene iskustava u istraživanjima doktorskih kandidata i mentora te pružanje uvida u kvalitetu rada doktoranada na pojedinim projektima svim zainteresiranima. Budući da je riječ o znanstvenom studiju, osim nastave studenti trebaju steći bodove izvannastavnim aktivnostima koje čine treću bodovnu skupinu, a riječ je primarno o objavljenim znanstvenim radovima

Pravilnik studija omogućava da polaznici do 45 posto nastave obave i izvan Medicinskog fakulteta. U tom su smislu s medicinskim fakultetima u Rijeci, Splitu i Osijeku te izvan Hrvatske, sa Sveučilištem u Ljubljani, potpisani sporazumi o obostranom priznavanju, međutim priznaje se i nastava obavljena na priznatim fakultetima i ustanovama u Hrvatskoj i izvan nje koji nisu obuhvaćeni tim sporazumima.

Doktorski studij završava polaganjem ispita, pozitivnom ocjenom znanstvene djelatnosti te, konačno, obranom doktorskog rada.

Nakon održanih sedam europskih konferencija o doktorskim studijima u području biomedicine i zdravstva, od toga prva dva u Hrvatskoj (koje su postigle dva važna dokumenta: Zagrebačku deklaraciju i Smjernice), i osnivanja ORPHEUS-a (Europska udruga doktorskih studija u području biomedicine i zdravstva), prihvaćeni su i sljedeći kriteriji u doktorskom studiju *Biomedicina i zdravstvo*: uvjet za upis u drugu godinu studija jest prijavljena tema doktorskog rada, uvjet za upis u treću godinu jest prihvaćena tema doktorskog rada, uvjet za pristupanje obrani, uz suglasnost mentora, najmanje je jedan znanstveni rad objavljen u časopisu

indeksiranom u bazi *Current Contents* s čimbenikom odjeka 1 ili više iz područja doktorata kojemu je doktorand prvi autor te dva rada (i suautorstvo u dva rada, ali doprinos kandidata mora biti jasno vidljiv) u međunarodno indeksiranim časopisima.

U skladu sa Zagrebačkom deklaracijom, članovi povjerenstva za ocjenu i obranu moraju biti znanstveno mjerodavni i potpuno neovisni o doktorandu i mentoru.

U ak. god. 2012./2013. upisana je šesta generacija studenata doktorskog studija *Biomedicine and Health Sciences*, koji se u potpunosti izvodi na engleskom jeziku.

Cjeloživotno obrazovanje

U okviru stalnog medicinskog usavršavanja, u izvještajnoj ak. god. održana su 73 stručna poslijediplomska tečaja (prve kategorije, obnove znanja i tečaja individualne edukacije) s oko 2000 polaznika.

Znanstvena djelatnost

Znanstvena djelatnost temeljna je pretpostavka za kvalitetno izvođenje medicinske nastave, jer samo vrhunski stručnjaci upoznati s najsuvremenijim znanstvenim postignućima mogu raditi na obrazovanju novih medicinskih kadrova. Taj se rad na Fakultetu odvijao kroz istraživačke projekte, uključivanjem mladih istraživača u znanstveni rad, provođenjem postupka stjecanja doktorata znanosti (izvan doktorskog poslijediplomskog studija) u znanstvenom polju medicine, kao i uključivanjem studenata u znanstveni rad (uz izradu novih pravila za dodjelu Rektorovih i Dekanovih nagrada za najbolje studentske radove).

Znanstvena istraživanja izvode se u području temeljnih, kliničkih i javnozdravstvenih medicinskih disciplina. Osim istraživačkih projekata i programa, tu je i rad mladih istraživača u okviru izrade magistarskih radova i disertacija te rad znanstvenih novaka.

U ovom razdoblju Fakultet je sudjelovao na četiri suradnička projekta Sedmog okvirnog programa (FP7): OSTEOGROW prof. Vukičevića kao koordinatora, MAGISTER doc. Jelića, APRES prof. Katić i prof. Kalenić i ORCAB prof. Mustajbegović kao partnerea. U ljeto 2012. odobreno je financiranje i velikog REGPOT projekta GLOWBRAIN prof. Gajovića, vrijednog 3,7 milijuna eura.

Osim u FP7, znanstvenici Fakulteta sudjelovali su na dva projekta fonda Jedinstvo uz pomoć znanja (UKF), i to u području istraživanja Alzheimerove bolesti (prof. Šalković-Petrišić) i u području regeneracije kostiju prof. Vukičevića. Oba projekta završena su u ljeto 2012. Prof. Ježek sudjeluje na projektu FP7 Collaboration BIO-COMET. Valja još spomenuti i projekte u sklopu COST Actions voditeljice prof. Jovanov Milošević, BICRO- Proof of concept prof. Vukičevića te dvije međunarodne suradnje prof. Čikeš i prof. Grčević. Odobrena su za financiranje i dva projekta u sklopu zaklade ADRIS voditeljica prof. Jovanov Milošević i prof. Grgurević.

Ostali važni projekti na Fakultetu financiraju se iz zaklade Michael J. Fox (prof. Borovečki), Hrvatske zaklade za znanost, Ministarstva znanosti, obrazovanja i sporta i Potpore Sveučilišta u Zagrebu.

Djelatnici Fakulteta sudjeluju i u projektima koje financira Europska uprava za zdravlje preko svoje agencije European Agency for Health and Consumers, EAHC. To su tzv. programi Zajednice u području javnog zdravstva. Fakultet sudjeluje na dva projekta: Promovax prof. Mustajbegović, koji se bavi promicanjem cijepljenja, i E-IMD prof. Barića, koji uspostavlja sveeuropski registar oboljelih od metaboličkih bolesti u djece. Odobrena su još dva projekta koja će se početi financirati u 2014. godini.

Fakultet je sudjelovao i u tehnologijskim projektima Hrvatskog instituta za tehnologiju (prof. Grgurević i prof. Borovečki), zatim u projektu Tehnološkog mapiranja Sveučilišta u Zagrebu koji se financira iz pretpristupnog programa (IPA III c), u sklopu kojeg se financira i projekt *Creation of research related infrastructure for Translational Medicine and Applied Genomics*, čiji je koordinator je Institut „Ruđer Bošković“. Svi ti projekti završeni su u izvještajnom razdoblju.

Važno je napomenuti da je povećan broj prijava na međunarodne natječaje za financiranje znanstvenih istraživanja, osobito u sklopu europskih programa.

Međunarodna suradnja

Međunarodna suradnja Fakulteta odraz je dinamičnog procesa internacionalizacije u području visokog školstva. Fakultet doživljava internacionalizaciju kao jednu od konstitutivnih sastavnica svoje proaktivne strategije promjena na području cjelokupnog akademskog života i rada u specifičnim uvjetima odgojno-obrazovnog i stručno-znanstvenog rada u području biomedicine i zdravstva.

Takvo aktivno shvaćanje internacionalizacije katalizator je započetih procesa preobrazbe općeg preustroja Fakulteta koji obuhvaća sve najvažnije pojavnosti akademskog djelovanja kao što su diplomatska nastava i reforma nacionalnog medicinskog kurikula i usuglašavanje s bolonjskim procesom (međufakultetska suradnja na području usuglašavanja studijskih programa studija medicine u Hrvatskoj i harmonizacija s europskim standardima), poslijediplomska nastava (intenzivna suradnja na harmonizaciji poslijediplomskih studijskih programa koja je kulminirala održavanjem godišnje konferencije *Association of Medical Schools of Europe* u Zagrebu u lipnju 2009.) i trajna izobrazba (suradnja s uglednom *Mayo Clinic* iz Rochestera, *University of Michigan Medical School*) te znanost koja svoju afirmaciju traži u međunarodnoj kompeticiji. Kao posebnu osobitost vezanu za proces internacionalizacije u području visokog školstva, Fakultet uvodi u ak. god. 2003./2004. dodiplomski studij na engleskom jeziku utemeljen na međunarodno priznatim standardima promišljanja kurikula i organizacije nastave koji stalnim suodnosom i kompeticijom s nacionalnim programom očekivano podiže opću razinu i kulturu cjelokupnog akademskog života i rada na Fakultetu. U ak. god. 2012./2013. studij na engleskom jeziku uspješno je završila i peta generacija studenata, a upis u prvu godinu pokazao je do sada najveći interes stranih studenata.

Radi povećanja kompetitivnosti za prijavu europskih i drugih međunarodnih projekata, na Fakultetu je osnovan Ured za projekte i transfer tehnologije, koji zajedno s novom infrastrukturom Centra za translacijsku medicinu predstavlja temelj za organizaciju i provođenje znanstvenih projekata zasnovanih na izvrsnosti i rješenjima koja su zbog svog translacijskog potencijala od interesa za povezivanje sa stranim partnerima iz Europe i svijeta. U travnju 2011. višegodišnje pripreme urodile su plodom te je Medicinskom fakultetu odobreno financiranje FP7 projekta u kojem je jedna institucija iz Hrvatske prvi put koordinator velikog europskog kolaborativnog projekta. Glavni istraživač, predlagач i koordinator projekta *OSTEOGROW* iz područja regenerativne medicine je prof.dr.sc. Slobodan Vukičević.

Plan u području međunarodnih projekata i institucijske suradnje

Većina postojećih međunarodnih bilateralnih projekata nastavlja se i u narednom razdoblju, s time da određeni broj fakultetskih institucija i ustrojbenih jedinica kontinuirano apliciraju za najrazličitije i znanstvene i organizacijske međunarodne projekte. U vezi s planiranjem prijave i razmišljanjima o budućim projektima, Fakultet se prije svega priprema za podizanje pripravnosti i kompetitivnosti na razini europskih projekata, i na području znanosti i na području edukacije. To se u prvom redu odnosi na projekte unutar Sedmog okvirnog programa i specifične instrumente koji se rabe za izgradnju znanstvene infrastrukture potrebne za aplikaciju znanstvenih projekata, kao i za programe cjeloživotnog učenja i profesionalnog osposobljavanja koji su u funkciji podizanja profesionalne kompetitivnosti na europskom tržištu rada.

Plan u području razmjene nastavnika i stručnog osoblja

Nastavnici individualno i institucionalno planiraju, održavaju i proširuju međunarodnu suradnju najrazličitijim oblicima zajedničkog rada s inozemnim kolegama i sudjelovanjima na uglednim međunarodnim skupovima u zemlji i inozemstvu.

Od institucionalnih oblika suradnje najvažniji su bogati kontakti s kolegama sa Sveučilišta u Hamburgu, sveučilištima u Torontu, Kansasu, Lyonu i Lodzu, kao i regionalna suradnja s kolegama iz Jugoistočne Europe u kojoj Medicinski fakultet u Zagrebu ima stožernu ulogu (stručna i znanstvena suradnja s Medicinskim fakultetom u Prištini, kao i suradnja na području reforme medicinskog kurikula s medicinskim fakultetima u Hrvatskoj i regiji). U proteklom razdoblju Fakultet je također uložio napore radi proširivanja bilateralne suradnje sa srodnim fakultetima unutar Europske unije (Graz, Ljubljana, Kent, Prag, Pecs, Innsbruck, Würzburg, Hamburg), kao i proširivanja suradnje u okviru međusveučilišnih ugovora između Sveučilišta u Zagrebu i potencijalnih europskih partnera.

Plan u području razmjene studenata

Medicinski fakultet ulaže trajne napore radi povećanja mobilnosti studenata. Punopravnim članstvom Hrvatske u europskom Programu cjeloživotnog učenja ostvareni su preduvjeti za realizaciju dolazne mobilnosti u okviru europskog programa mobilnosti Erasmus. U znatnom je porastu i interes stranih studenata da na klinikama Medicinskog fakulteta provedu jednomjesečnu stručnu praksu, a ove godine u Dubrovniku se već po osmi put organizira međunarodna Ljetna škola iz urgentne medicine, koja je stekla ugled među polaznicima iz najrazličitijih dijelova svijeta. Razmjenu studenata na razini studentskih udruga planira Međunarodna udruga studenata medicine CroMSIC, koja je stalna članica Međunarodne federacije udruga studenata medicine - IFMSA. Treba napomenuti da je IFMSA jedini legitimni predstavnik studenata priznat od Svjetske zdravstvene organizacije. Također je suradna udruga mnogih agencija unutar sustava UN-a kao što su UNESCO, UNFPA, UNAIDS, UNHCR te drugih međunarodnih organizacija kao što su *World Medical Association*, *World Federation of Medical Education*, *Global Health Council* itd. Uz takav potencijal suradnje Fakultet očekuje nastavak aktivnog angažmana Udruge putem rada njezinih odbora koji pokrivaju specifična područja djelovanja (profesionalna razmjena studenata medicine, znanstvena razmjena studenata, medicinska edukacija, javno zdravstvo, reproduktivno zdravlje i AIDS, izbjeglice i mir).

Radi jačanja interkulturalne i edukacijske komponente u kontekstu međunarodne razmjene studenata Medicinski fakultet podržava cjelovit program rada *CroMSIC*-a za naredno razdoblje.

Nakladnička i knjižnična djelatnost

Osnovna zadaća nakladničke djelatnosti jest provedba nakladničke politike Fakulteta praćenjem i evaluiranjem nastavne literature. To se čini u sklopu Povjerenstva za nastavne tekstove, koje je istodobno jedno od dekanovih povjerenstava i suradno tijelo Povjerenstva za sveučilišnu nastavnu literaturu Sveučilišta u Zagrebu.

U nakladničkoj djelatnosti smješteno je i uredništvo časopisa *Mef.hr*, službenog glasila Medicinskog fakulteta u Zagrebu, koje se tiska 1 - 2 puta godišnje.

Uz objavljivanje knjiga, samostalno se priređuju i objavljuju, osim časopisa *Mef.hr*, uglavnom informativne i prigodne publikacije te monografije. U suradnji s drugim specijaliziranim nakladničkim tvrtkama objavljuju se i manji nastavni tekstovi, uglavnom vezani uz izborne predmete i doktorski studij i stalno medicinsko usavršavanje, s time da se urednički i grafički pripremni poslovi obavljaju u fakultetskoj nakladničkoj djelatnosti.

U okviru Medicinskog fakulteta djeluju dvije knjižnice: Središnja medicinska knjižnica (<http://smk.mef.unizg.hr/index.php/hr/>) i Knjižnica „Andrija Štampar“ (<http://knjiznice.szi.hr/index.php?libid=10&task=nsi>). Glavna im je zadaća informacijska potpora nastavne i istraživačke djelatnosti Medicinskog fakulteta te stručne djelatnosti KBC-a Zagreb i Hrvatskog zavoda za javno zdravstvo.

Središnja medicinska knjižnica ima dvije područne knjižnice (Medicinska knjižnica Rebro, Knjižnica Klinike za ženske bolesti i porode).

Zbirke: više od 135 000 svezaka knjiga i časopisa; oko 150 tekućih inozemnih i domaćih časopisa u tiskanome obliku; više od 7500 svezaka propisane nastavne građe za potrebe studenata.

Dostupne baze podataka: *Medline*, *Current Contents*, *Web of Science*, *Scopus*, *Evidence Based Medicine Collection*, te više od 3500 naslova medicinskih časopisa u e-obliku (pretplate MZOS-a i Medicinskoga fakulteta).

Oprema: pristup internetu sa svakog radnog mjesta i s 40 korisničkih računala.

Međuknjižnična posudba: više od 1500 zahtjeva godišnje.

Studentski fond sadrži svu propisanu građu udžbeničkog tipa, temeljna referentna djela (enciklopedije, leksikoni, rječnici i sl.) te oko 400 naslova inozemnih medicinskih udžbenika. Studenti mogu knjige (ako ima dovoljno svezaka) posuđivati i izvan čitaonice, a mogu se koristiti i svom ostalom knjižničnom građom. Studenti mogu pristupiti i svim izvorima informacija u elektroničkom obliku. Knjižnica je za studente otvorena radnim danom od 8 do 24 sata, subotom od 10 do 22 sata, a tijekom ispitnih rokova, prema potrebi, i nedjeljom.

Središnja medicinska knjižnica pruža usluge i studentima prvih dviju godina Stomatološkoga fakulteta.

Središnja medicinska knjižnica gradi i održava Repozitorij Medicinskoga fakulteta u Zagrebu (<http://medlib.mef.hr/>).

Budući da je stjecanje informacijske pismenosti preduvjet i uspješnog svladavanja obveznoga studija i cjeloživotnog učenja, knjižničari Središnje medicinske knjižnice sudjeluju u nastavim programima Medicinskoga fakulteta na svim razinama. Na diplomskoj razini to je predmet Uvod u znanstveni rad u medicini te izborni kolegij Važno je naći valjan dokaz, a na doktorskom studiju Struktura, metodika i funkcioniranje znanstvenoga rada te nekoliko izbornih kolegija. Studenti se tako sustavno upoznaju s osnovnim obilježjima biomedicinske literature, načinima njezina pretraživanja i prosudbe njezine kvalitete. Središnja medicinska knjižnica redovito održava i poslijediplomski tečaj stalnog stručnog usavršavanja *Pronalaženje i vrjednovanje medicinskih informacija*.

Središnja medicinska knjižnica svake godine organizira skup o medicinskim informacijama – MICC (<http://ark.mef.hr/MICC/>), koji predstavlja i propituje aktualne teme iz područja medicine, pri čemu je vjerodostojna informacijska potpora izrazito važna.

I. STUDENTI - SVI

Tablica 1. Upisani studenti i apsolvanti - SVI na svim studijima Medicinskog fakulteta Sveučilišta u Zagrebu

Napomena: Podaci o upisanim studentima i apsolvantima odnose se na stanje na dan 1. listopada 2012., uključujući ponavljajuće, studente upisane prema posebnim uvjetima, strane studente i apsolvante.

Legenda: M= muškarci, Z = žene, red* = redoviti studenti koji studiraju uz potporu Ministarstva, red** = redoviti studenti koji snose dio troškova studija, Ukp. = Ukupno
Redovni i izvanredni studenti= definirani prema pravilniku o studiranju sastavnice ili prema Sveučilišnom pravilniku o studiranju ako na sastavnici takav pravilnik ne postoji

Apsolvanti= studenti koji su odslužili sve kolegije i imaju verificirane sve obveze u indeksu, ali polažu ispite i/ili izraduju završni ili diplomski rad – pojam apsolvanti odnosi se isključivo na studente dodiplomskog studija

a) SVEUČILIŠNI STUDIJ

Medicinski fakultet u ak. god. 2012./2013. nije imao upisanih studenata ni apslovenata na prediplomskom sveučilišnom studiju

Način studiranja	I. godina			II. godina			III. godina			IV. godina			V. godina			VI. godina			APSOLVENTI			SVI		
	M	Z	Ukp.	M	Z	Ukp.	M	Z	Ukp.	M	Z	Ukp.	M	Z	Ukp.	M	Z	Ukp.	M	Z	Ukp.	M	Z	Ukp.
red*	140	215	355	140	207	347	87	198	285	80	137	217	69	149	218	58	119	177	0	0	0	574	1.025	1.599
red**	36	33	69	24	59	83	56	65	121	22	37	59	44	63	107	40	44	84	0	0	0	222	301	523
izvanredni	0	0	0	0	0	0	0	0	0	0	0	0	0	0	0	0	0	0	0	0	0	0	0	0
Ukupno	176	248	424	164	266	430	143	263	406	102	174	276	113	212	325	98	163	261	0	0	0	796	1.326	2.122

b) STRUČNI STUDIJ

Medicinski fakultet u ak. god. 2012./2013. nije imao upisanih studenata ni apslovenata na zajedničkom i združenom sveučilišnom studiju

Način studiranja	I. godina			II. godina			APSOLVENTI			SVI		
	M	Z	Ukp.	M	Z	Ukp.	M	Z	Ukp.	M	Z	Ukp.
red*	8	54	62	11	52	63	0	0	0	19	106	125
red**	0	0	0	0	0	0	0	0	0	0	0	0
izvanredni	0	0	0	0	0	0	0	0	0	0	0	0
Ukupno	8	54	62	11	52	63	0	0	0	19	106	125

Medicinski fakultet u ak. god. 2012./2013. nije imao upisanih studenata ni apslovenata na stručnom studiju

c) DODIPLOMSKI STUDIJ

Medicinski fakultet u ak. god. 2012./2013. nije imao upisanih studenata ni apslovenata na dodiplomskom studiju

Medicinski fakultet u ak. god. 2012./2013. nije imao upisanih studenata ni apslovenata na stručnom studiju

Tablica 1.a. - Ukupan broj studenata i apslovenata na svim studijima Medicinskog fakulteta Sveučilišta u Zagrebu

Medicinski fakultet u ak. god. 2012./2013. nije imao upisanih studenata ni apslovenata na dodiplomskom studiju

Medicinski fakultet u ak. god. 2012./2013. nije imao upisanih studenata ni apslovenata na stručnom studiju

Način studiranja	APSOLVENTI			SVI**		
	M	Z	Ukp.	M	Z	Ukp.
red*	0	0	0	593	1.131	1.724
red**	0	0	0	222	301	523
izvanredni	0	0	0	0	0	0
Ukupno	0	0	0	815	1.432	2.247

**studiji; (a) sveučilišni + (b) stručni + (c) dodiplomski

(Tablica 1.b. Broj apsolviranih po studijima Medicinskog fakulteta Sveučilišta u Zagrebu)
 Medicinski fakultet u ak. god. 2012./2013. nije imao apsolviranih.

Tablica 1.c. Broj studenata po studijima Medicinskog fakulteta Sveučilišta u Zagrebu

SVEUČILIŠTE U ZAGREBU	Način studiranja	SVEUČILIŠNI STUDIJ																										
		PREDDIPLOMSKI			INTEGRIRANI			DIPLOMSKI			ZAJEDNIČKI			ZDRUŽENI			STRUČNI STUDIJ			DODIPLOMSKI STUDIJ			SVEUKUPNO**					
		M	Ž	Ukp.	M	Ž	Ukp.	M	Ž	Ukp.	M	Ž	Ukp.	M	Ž	Ukp.	M	Ž	Ukp.	M	Ž	Ukp.	M	Ž	Ukp.			
MEDICINSKI FAKULTET	red*	0	0	0	574	1.025	1.599	19	106	125	0	0	0	0	0	0	0	0	0	0	0	0	0	0	0	593	1.131	1.724
	red**	0	0	0	222	301	523	0	0	0	0	0	0	0	0	0	0	0	0	0	0	0	0	0	0	222	301	523
	izvanredni	0	0	0	0	0	0	0	0	0	0	0	0	0	0	0	0	0	0	0	0	0	0	0	0	0	0	0
	Ukupno	0	0	0	796	1.326	2.122	19	106	125	0	0	0	0	0	0	0	0	0	0	0	0	0	0	0	815	1.432	2.247

**studiji; (a) sveučilišni + (b) stručni + (c) dodiplomski

Tablica 2. Upisani studenti - ponavljači - SVI na svim studijima Medicinski fakultet Sveučilišta u Zagrebu

Napomena: Pod **ukupno*** podrazumijevaju se svi upisani studenti bez apsolviranja.

Ponavljači = studenti koji nisu stekli dovoljno ECTS bodova za upis više godine te su upisani na semestar koji pripada toj godini studija.

a) **SVEUČILIŠNI STUDIJ**

INTEGRIRANI PREDDIPLOMSKI i DIPLOMSKI STUDIJ	Način studiranja	I. godina		II. godina		III. godina		IV. godina		V. godina		VI. godina		SVEUKUPNO	
		ukupno*	ponavljači	ukupno*	ponavljači	ukupno*	ponavljači	ukupno*	ponavljači	ukupno*	ponavljači	ukupno*	ponavljači	ukupno*	ponavljači
red*		355	55	347	49	285	48	217	13	218	6	177	9	1.599	180
red**		69	31	83	49	121	57	59	3	107	12	84	8	523	160
izvanredni		0	0	0	0	0	0	0	0	0	0	0	0	0	0
UKUPNO		424	86	430	98	406	105	276	16	325	18	261	17	2.122	340

DIPLOMSKI STUDIJ	Način studiranja	I. godina		II. godina		SVEUKUPNO	
		ukupno*	ponavljači	ukupno*	ponavljači	ukupno*	ponavljači
red*		62	0	63	0	125	0
red**		0	0	0	0	0	0
izvanredni		0	0	0	0	0	0
UKUPNO		62	0	63	0	125	0

Medicinski fakultet u ak. god. 2012./2013. nije imao upisanih studenata ni apsolviranih na preddiplomskom, zajedničkom i združenom sveučilišnom studiju

b) **STRUČNI STUDIJ**

Medicinski fakultet u ak. god. 2012./2013. nije imao upisanih studenata ni apsolviranih na stručnom studiju

c) **DODIPLOMSKI STUDIJ**

Medicinski fakultet u ak. god. 2012./2013. nije imao upisanih studenata ni apsolviranih na dodiplomskom studiju

Tablica 2.a. Broj studenata i ponavljača po studijima Medicinski fakultet Sveučilišta u Zagrebu

SVEUČILIŠTE U ZAGREBU	Način studiranja	SVEUČILIŠNI STUDIJ												SVEUKUPNO**			
		PREDDIPLOMSKI		INTEGRIRANI		DIPLOMSKI		ZAJEDNIČKI		ZDRUŽENI		STRUČNI		DODIPLOMSKI		ponavljača studenata	ponavljača
		ukupno	ponavljači	ukupno	ponavljači	ukupno	ponavljači	ukupno	ponavljači	ukupno	ponavljači	ukupno	ponavljači				
red*		0	0	1.599	180	125	0	0	0	0	0	0	0	0	0	1.724	180
red**		0	0	523	160	0	0	0	0	0	0	0	0	0	0	523	160
izvanredni		0	0	0	0	0	0	0	0	0	0	0	0	0	0	0	0
UKUPNO		0	0	2.122	340	125	0	0	0	0	0	0	0	0	2.247	340	

**studiji; (a) sveučilišni + (b) stručni + (c) dodiplomski

Tablica 3. Upisani studenti prema posebnim uvjetima – Medicinski fakultet Sveučilišta u Zagrebu

Napomena: Podaci se odnose na stanje na dan 1. listopada 2012. za upisane studente i apsolvante.

a) SVEUČILIŠNI STUDIJ

INTEGRIRANI PREDDIPLOMSKI I DIPLOMSKI	I. godina	II. godina	III.godina	IV. godina	V. godina	VI. godina	Apsolvanti	Ukupno
studenti s invaliditetom s oštećenjem većim od 60%	0	0	0	0	0	0	0	0
Na temelju čl. 53. Zakona o pravima hrvatskih branitelja iz domovinskog rata	0	4	7	2	7	9	0	29
Na temelju čl. 48.b Zakona vojnih i civilnih invalida iz domovinskog rata	0	0	0	0	0	1	0	1
Hrvatska dijaspora	0	0	0	0	2	0	0	2
UKUPNO	0	4	7	2	9	10	0	32

DIPLOMSKI	I. godina	II. godina	Apsolvanti	Ukupno
studenti s invaliditetom s oštećenjem većim od 60%	0	0	0	0
Na temelju čl. 53. Zakona o pravima hrvatskih branitelja iz domovinskog rata	5	10	0	15
Na temelju čl. 48.b Zakona vojnih i civilnih invalida iz domovinskog rata	0	0	0	0
Hrvatska dijaspora				0
UKUPNO	5	10	0	15

Medicinski fakultet u ak. god. 2012./2013. nije imao upisanih studenata prema posebnim uvjetima na preddiplomskom, zajedničkom i združenom sveučilišnom studiju

b) STRUČNI STUDIJ

Medicinski fakultet u ak. god. 2012./2013. nije imao upisanih studenata prema posebnim uvjetima na stručnom studiju

c) DODIPLOMSKI STUDIJ

Medicinski fakultet u ak. god. 2012./2013. nije imao upisanih studenata prema posebnim uvjetima na dodiplomskom studiju

Tablica 3.a. Ukupan broj studenata i apsolvana upisanih prema posebnim uvjetima na svim studijima Medicinskog fakulteta Sveučilišta u Zagrebu

POSEBNI UVJETI UPISA	PREDDIPL.			SVEUČILIŠNI STUDIJ			STRUČNI STUDIJ	DODIPLOMSKI STUDIJ	APSOLVENTI	SVEUKUPNO**
	INTEGRIRANI	DIPLOMSKI	ZAJEDNIČKI	ZDRUŽENI	APSOLVENTI	APSOLVENTI				
studenti s invaliditetom s oštećenjem većim od 60%	0	0	0	0	0	0	0	0	0	0
Na temelju čl. 53. Zakona o pravima hrvatskih branitelja iz domovinskog rata	0	29	15	0	0	0	0	0	0	44
Na temelju čl. 48.b Zakona vojnih i civilnih invalida iz domovinskog rata	0	1	0	0	0	0	0	0	0	1
Hrvatska dijaspora	0	2	0	0	0	0	0	0	0	2
UKUPNO	0	32	15	0	0	0	0	0	0	47

**studiji: (a) sveučilišni + (b) stručni + (c) dodiplomski

Tablica 4. Studenti SVI - položili završni (ZI) odnosno diplomski ispit (DI) - Medicinski fakultet Sveučilišta u Zagrebu

NAZIV STUDIJA***	M	Ž	Ukupno
Integrirani preddiplomski i diplomski studij Medicine	74	154	228
Sveučilišni diplomski studij sestrinstva	9	42	51
Integrirani preddiplomski i diplomski studij Medicine (na engleskom jeziku)	14	9	23
UKUPNO	97	205	302

***Naziv prema dopusnici za rad izdanoj od strane Ministarstva znanosti, obrazovanja i športa

Tablica 4.a. Studenti SVI - položili završni (ZI) odnosno diplomski ispit (DI) - sumarno po studijima Medicinskog fakulteta Sveučilišta u Zagrebu

VRSTA STUDIJA	M	Ž	Ukupno
Sveučilišni preddiplomski studij	0	0	0
Sveučilišni integrirani preddiplomski i diplomski studij	88	163	251
Sveučilišni diplomski studij	9	42	51
Zajednički studij	0	0	0
Združeni studij	0	0	0
Stručni studij	0	0	0
Dodiplomski sveučilišni studij	0	0	0
UKUPNO	97	205	302

II. PODACI PREMA ODSJECIMA, SMJEROVIMA I STUDIJIMA

Napomena: Podaci o upisanim studentima i apsolutivima odnose se na stanje na dan 1. listopada 2012., uključujući ponavljajuće, upisane prema posebnim uvjetima te strane studente, odnosno na stanje 30. rujna 2013. za one koji su završili ili diplomirali.

(Tablica 5. Preddiplomski studij Medicinski fakultet Sveučilišta u Zagrebu - upisani studenti, apsolutivi i studenti koji su završili studij)
NE POSTOJE PODATCI

Tablica 6. Integrirani preddiplomski i diplomski studij Medicinski fakultet Sveučilišta u Zagrebu - upisani studenti, apsolutivi i studenti koji su završili studij

Odsjek-Studij-Smjernik	I. godina	II. godina	III. godina	IV. godina	V. godina	VI. godina	Apsolutivi	Diplomirali
Integrirani preddiplomski i diplomski sveučilišni studij medicine	371	379	360	260	302	230	0	228
Integrirani preddiplomski i diplomski sveučilišni studij medicine (na engleskom jeziku)	53	51	46	16	23	31	0	23
UKUPNO	424	430	406	276	325	261	0	251

Tablica 7. Diplomski studij Medicinski fakultet Sveučilišta u Zagrebu - upisani studenti, apsolutivi i studenti koji su završili studij

Odsjek-Studij-Smjernik	I. godina	II. godina	Apsolutivi	Diplomirali
Sveučilišni diplomski studij sestrimstva	62	63	0	51
UKUPNO	62	63	0	51

(Tablica 8. Zajednički studij Medicinski fakultet Sveučilišta u Zagrebu - upisani studenti, apsolutivi i studenti koji su završili studij)

(Tablica 9. Zadržani studij Medicinski fakultet Sveučilišta u Zagrebu - upisani studenti, apsolutivi i studenti koji su završili studij)

(Tablica 10. Stručni studij Medicinski fakultet Sveučilišta u Zagrebu - upisani studenti, apsolutivi i studenti koji su završili studij)

(Tablica 11. Dodiplomski studij Medicinski fakultet Sveučilišta u Zagrebu - upisani studenti, apsolutivi i studenti koji su završili studij)

PODATCI NE POSTOJE U STRUKTURI ZA IZVJEŠTAJNU GODINU 2012./2013.

III. STRANI STUDENTI

Napomena: Podaci o upisanim stranim studentima i apsolviranima odnose se na stanje na dan 1. listopada 2012.
 Strani studenti = studenti koji nisu državljanin Republike Hrvatske, a upisani su na cjeloviti studijski program, izvan programa studentske razmjene.
 Apsolvirani = studenti koji su odslušali sve kolegije i imaju verificirane sve obveze u indeksu, ali polazni ispiti (ili izradju završni ili diplomski rad - pojam apsolvirani odnosi se isključivo na studente dodiplomskog studija

Tablica 12. Strani studenti Medicinskog fakulteta Sveučilišta u Zagrebu - upisani i apsolvirani

STUDIJ	I. godina		II. godina		III. godina		IV. godina		V. godina		VI. godina		UKUPNO	
	M	Ž	M	Ž	M	Ž	M	Ž	M	Ž	M	Ž	M	Ž
	Ukp.	Ukp.	Ukp.	Ukp.	Ukp.	Ukp.	Ukp.	Ukp.	Ukp.	Ukp.	Ukp.	Ukp.	Ukp.	Ukp.
Sveučilišni preddiplomski studij														
Sveučilišni integrirani preddiplomski i diplomski studij	21	19	40	12	18	14	32	5	1	6	9	2	11	9
Sveučilišni diplomski studij														
Zajednički studij														
Združeni studij														
Stručni studij														
Dodiplomski studij*														
UKUPNO	21	19	40	12	18	14	32	5	1	6	9	2	11	9
* slušali nastavu po dodiplomskom programu u ak. god. 2012./2013.														

Tablica 13. Strani studenti Medicinskog fakulteta Sveučilišta u Zagrebu - prema prebivalištu (zemlja/država iz koje dolaze)

STUDIJ	I. god.	zemlja/ država	II. god.	zemlja/ država	III. god.	zemlja/ država	IV. god.	zemlja/ država	V. god.	zemlja/ država	VI. god.	zemlja/ država	Apsolvirani		UKUPNO		
													M	Ž	M	Ž	
Sveučilišni preddiplomski studij																	
Sveučilišni integrirani preddiplomski i diplomski studij	40	Slovenija-4, Turska-1, Izrael-7, Poljska-1, Švedska-11, Španjolska-1, BiH-1, SAD-2, Francuska-4, Iran-1, Njemačka-4, Nizozemska-2, Pakistan-1	31	Slovenija-1, Izrael-2, Švedska-11, Kanada-5, Austrija-1, Maroko-1, Francuska-3, Njemačka-1, Mauritijus-1, Norveška-1, Poljska-1, UK-2, SAD-1	32	Ukrajina-1, Francuska-10, Švedska-3, Njemačka-4, SAD-3, Slovenija-4, Izrael-3, Švicarska-1, Norveška-1, Kanada-2	6	Austrija-1, Švedska-2, Francuska-1, UK-1, Kanada-1	11	Makedonija-1, Kanada-1, UK-3, Burundi-1, Francuska-2, Njemačka-1, Italija-1	20	Kanada-1, SAD-3, Švedska-1, IJAR-1, Francuska-12, Slovenija-1, Indija-1					
Sveučilišni diplomski studij																	
Zajednički studij																	
Združeni studij																	
Stručni studij																	
Dodiplomski studij*																	
UKUPNO	40	Slovenija-4, Turska-1, Izrael-7, Poljska-1, Švedska-11, Španjolska-1, BiH-1, SAD-2, Francuska-4, Iran-1, Njemačka-4, Nizozemska-2, Pakistan-1	31	Slovenija-1, Izrael-2, Švedska-11, Kanada-5, Austrija-1, Maroko-1, Francuska-3, Njemačka-1, Mauritijus-1, Norveška-1, Poljska-1, UK-2, SAD-1	32	Ukrajina-1, Francuska-10, Švedska-3, Njemačka-4, SAD-3, Slovenija-4, Izrael-3, Švicarska-1, Norveška-1, Kanada-2	6	Austrija-1, Švedska-2, Francuska-1, UK-1, Kanada-1	11	Makedonija-1, Kanada-1, UK-3, Burundi-1, Francuska-2, Njemačka-1, Italija-1	20	Kanada-1, SAD-3, Švedska-1, IJAR-1, Francuska-12, Slovenija-1, Indija-1	0		0		140
* slušali nastavu po dodiplomskom programu u ak. god. 2012./2013.																	

Medicinski fakultet

Tablica 14. Strani studenti Medicinski fakultet Sveučilišta u Zagrebu - položili završni (ZI) odnosno diplomski ispit (DI)

STUDIJ	M	zemlja /država	Ž	zemlja / država	Ukp.	Ukp. po zemljama
Sveučilišni preddiplomski studij (ZI)					0	
Sveučilišni integrirani preddiplom. i diplom. studij (DI)	7	Kanada-1, SAD-1, JAR-1, Francuska-3, Slovenija-1	5	Švedska-1, Francuska-2, SAD-1, Indija-1	12	Kanada-1, SAD-2, Švedska-1, JAR-1, Francuska-5, Slovenija-1, Indija-1
Sveučilišni diplomski studij (DI)	0		0		0	
Zajednički studij (DI)					0	
Združeni studij (DI)					0	
Stručni studij (ZI)					0	
Sveučilišni dodiplomski (DI)					0	
UKUPNO	7	Kanada-1, SAD-1, JAR-1, Francuska-3, Slovenija-1	5	Švedska-1, Francuska-2, SAD-1, Indija-1	12	Kanada-1, SAD-2, Švedska-1, JAR-1, Francuska-5, Slovenija-1, Indija-1

Stanje na dan 30. rujna 2013.

IV. POSLIJEDIPLOMSKI STUDIJI

a) specijalistički

Tablica 15. Poslijediplomski specijalistički studij Medicinskog fakulteta Sveučilišta u Zagrebu - SVI (upisi poslije 1. 10. 2003.)

Naziv poslijediplomskog specijalističkog studija	I. godina			II. godina			Završilo studij
	M	Ž	Ukupno	M	Ž	Ukupno	
	Dermatovenerologija	2	17	19			
Dječja i adolescentna psihijatrija	1	3	4			0	
Fizikalna medicina i rehabilitacija	8	25	33			0	
Infektologija	3	12	15			0	
Klinička neurologija	3	18	21			0	
Klinička pedijatrija		12	12			0	
Medicinska mikrobiologija s parazitologijom	1	7	8			0	
Menadžment u zdravstvu	12	15	27			0	
Nuklearna medicina	4	9	13			0	
Obiteljska medicina	3	29	32			0	
Oftalmologija	10	5	15			0	
Otorinolaringologija i kirurgija glave i vrata	9	15	24			0	
Patologija	1	12	13			0	
Radioologija	13	17	30			0	
Školska medicina	1	6	7			0	
Ultrazvuk u ginekologiji i porodništvu	2	8	10			0	
Zaštita majke i djeteta		3	3			0	
UKUPNO	73	213	286	0	0	0	0

Stanje na dan 30. rujna 2013.

Tablica 16. Poslijediplomski specijalistički studij Medicinskog fakulteta Sveučilišta u Zagrebu - strani studenti (upisi poslije 1. 10. 2003.)

Naziv poslijediplomskog specijalističkog studija	I. godina			II. godina			Završilo studij
	M	Ž	Ukupno	M	Ž	Ukupno	
	Dermatovenerologija	1		1			
Oftalmologija	1		1			0	
Ultrazvuk u ginekologiji i porodništvu		1	1			0	
UKUPNO	2	1	3	0	0	0	0

Stanje na dan 30. rujna 2013.

b) magistarski - mr. sc. (stari program)

Tablica 17. Poslijediplomski studij Medicinskog fakulteta Sveučilišta u Zagrebu - magistarski - mr. sc. - SVI (upisi prije 1. 10. 2003., stari program)

Na Medicinskom fakultetu nije bilo studenata na starij magistarskim programima.

Tablica 18. Poslijediplomski studij Medicinskog fakulteta Sveučilišta u Zagrebu - magistarski - mr. sc. - strani studenti (upisi prije 1. 10. 2003., stari program)

Na Medicinskom fakultetu nije bilo studenata na starij magistarskim programima.

c) doktorski

Napomena: upisuje se stanje na dan 1. listopada 2012. za upisane polaznike, te 30. rujna 2013. za sve ostale podatke.

Tablica 19. Broj prijavljenih tema doktorskih radova

Naziv poslijediplomskog doktorskog studija	I. godina			II. godina			III. godina			Ukupno		
	M	Ž	Ukp.	M	Ž	Ukp.	M	Ž	Ukp.	M	Ž	Ukp.
Biomedicina i zdravstvo	36	55	91	0	0	0	0	0	0	36	55	91
Biomedicine and Health Sciences	6	4	10	0	0	0	0	0	0	6	4	10
Neuroznanost	2	4	6	0	0	0	0	0	0	2	4	6
UKUPNO	44	63	107	0	0	0	0	0	0	44	63	107

Tablica 20. Broj prihvaćenih prijava tema doktorskih radova

Naziv poslijediplomskog doktorskog studija	I. godina			II. godina			III. godina			Ukupno		
	M	Ž	Ukp.	M	Ž	Ukp.	M	Ž	Ukp.	M	Ž	Ukp.
Biomedicina i zdravstvo	0	0	0	51	62	113	0	0	0	51	62	113
Biomedicine and Health Sciences	0	0	0	3	6	9	0	0	0	3	6	9
Neuroznanost	0	0	0	1	1	2	0	0	0	1	1	2
UKUPNO	0	0	0	55	69	124	0	0	0	55	69	124

Tablica 21.a. Broj doktorskih radova predanih na ocjenu

Doktorski studij Biomedicine and Health Sciences Medicinskog fakulteta u ak.god. 2012/2013 nije imao doktorskih radova predanih na ocjenu

Naziv poslijediplomskog doktorskog studija	I. godina			II. godina			III. godina			Ukupno		
	M	Ž	Ukp.	M	Ž	Ukp.	M	Ž	Ukp.	M	Ž	Ukp.
Biomedicina i zdravstvo	0	0	0	0	0	0	33	30	63	33	30	63
Neuroznanost	0	0	0	0	0	0	2	2	4	2	2	4
UKUPNO	0	0	0	0	0	0	35	32	67	35	32	67

Tablica 21.b. Broj obranjenih doktorskih radova

Doktorski studij Biomedicine and Health Sciences Medicinskog fakulteta u ak.god. 2012/2013 nije imao obranjenih doktorskih radova

Naziv poslijediplomskog doktorskog studija	Znanstveno područje rada	Znanstveno polje rada	Broj obranjenih doktorskih radova		
			M	Ž	Ukp.
Biomedicina i zdravstvo	područje medicine i zdravstva	temeljne medicinske znanosti	4	3	7
Biomedicina i zdravstvo	područje medicine i zdravstva	kliničke medicinske znanosti	25	27	52
Neuroznanost	područje medicine i zdravstva	temeljne medicinske znanosti	2	2	4
Biomedicina i zdravstvo	područje medicine i zdravstva	javno zdravstvo i zdravstvena zaštita	1	3	4
UKUPNO			32	35	67

(Tablica 21.c. Broj obranjenih doktorskih radova izvan doktorskog studija)

Medicinski fakultet u ak. god. 2012/2013 nije imao obranjenih doktorskih radova izvan doktorskog studija

Tablica 22.a. Broj polaznika doktorskog studija

Naziv doktorskog studija	I. godina			II. godina			III. godina			Ukupno		
	M	Ž	Ukp.	M	Ž	Ukp.	M	Ž	Ukp.	M	Ž	Ukp.
Biomedicina i zdravstvo	31	30	61	30	57	87	22	43	65	83	130	213
Biomedicine and Health Sciences	1	5	6	4	7	11	3	2	5	8	14	22
Neuroznanost	0	0	0	2	3	5	1	0	1	3	3	6
UKUPNO	32	35	67	36	67	103	26	45	71	94	147	241

Tablica 22.b. Broj inozemnih doktoranada na sastavnici

Doktorski studij Biomedicina i zdravstvo i Neuroznanost nisu imali inozemnih doktoranada

Naziv poslijediplomskog doktorskog studija	I. godina			II. godina			III. godina			Ukupno		
	M	Ž	Ukp.	M	Ž	Ukp.	M	Ž	Ukp.	M	Ž	Ukp.
Biomedicine and Health Sciences	1	5	6	4	7	11	3	2	5	8	14	22
UKUPNO	1	5	6	4	7	11	3	2	5	8	14	22

Tablica 23. Broj doktoranada koji su proveli najmanje 3 mjeseca na usavršavanju izvan RH
Doktorski studij Biomedicina i zdravstvo nema dostupne podatke

Naziv poslijediplomskog doktorskog studija	Broj polaznika		
	M	Ž	Ukp.
Neuroznanost	1	0	1
Biomedicine and Health Sciences	8	14	22
UKUPNO	9	14	23

Tablica 24. Broj doktora znanosti koji su nakon doktorskog studija na usavršavanju izvan RH proveli bez prekida najmanje 6 mjeseci

Država i ustanova	Broj polaznika		
	M	Ž	Ukp.
Neuroznanost*	1	0	1
UKUPNO	1	0	1

*Doktorski studij Biomedicina i zdravstvo nema dostupne podatke

(Tablica 25. Broj postdoktoranada na sastavnicu)

Doktorski studij nema dostupne podatke

(Tablica 26. Broj postdoktoranada iz inozemstva koji su na sastavnicu proveli bez prekida najmanje 6 mjeseci)

Doktorski studij nema dostupne podatke

Tablica 27. Broj doktoriranih znanstvenih novaka

Naziv poslijediplomskog doktorskog studija	Znanstveno područje rada	Znanstveno polje rada	Broj polaznika		
			M	Ž	Ukp.
Biomedicina i zdravstvo	područje medicine i zdravstva	temeljene medicinske znanosti	1	2	3
Biomedicina i zdravstvo	područje medicine i zdravstva	kliničke medicinske znanosti	2	3	5
Biomedicina i zdravstvo	područje medicine i zdravstva	javno zdravstvo i zdravstvena zaštita	0	1	1
Neuroznanost	područje medicine i zdravstva	temeljene medicinske znanosti	2	1	3
UKUPNO			5	7	12

Tablica 28. Broj doktorata dodijeljenih inozemnim studentima

Doktorski studij Neuroznanost nema inozemne studente

Naziv poslijediplomskog doktorskog studija	Znanstveno područje rada	Znanstveno polje rada	Broj polaznika		
			M	Ž	Ukp.
Biomedicina i zdravstvo	područje medicine i zdravstva	kliničke medicinske znanosti	0	1	1
UKUPNO			0	1	1

(Tablica 29. Broj pokrenutih međunarodnih dvojnih doktorata (cotutelle de these))

Medicinski fakultet u ak.god. 2012/2013 nije imao pokrenutih dvojnih doktorata (cotutelle de these)

(Tablica 30. Broj završenih međunarodnih dvojnih doktorata (cotutelle de these))

Medicinski fakultet u ak.god. 2012/2013 nije imao završenih dvojnih doktorata (cotutelle de these)

V. NASTAVNO OSOBLJE I OSTALI DJELATNICI

Tablica 31. Nastavnici, suradnici u nastavi i ostali djelatnici - SV I na Medicinski fakultet Sveučilišta u Zagrebu

Legenda: PV = puno radno vrijeme, NV = nepuno radno vrijeme, KO = kumulativni radni odnos, FZ = financiranje zaposlenika, FVS = financiranje vanjskih suradnika

Redni broj	MUŠKARCI												ŽENE												SVEUKUPNO									
	PV			NV			KO			FZ			FVS			PV			NV			KO			FZ			FVS						
	broj izvršitelja	% radnog vremena*	broj izvršitelja	broj izvršitelja	% radnog vremena*	broj izvršitelja	Ukupno zaposlenici	Državni preporučani	Vlastita sredstva	FZ	Ukp. vanjski suradnici	Državni preporučani	Vlastita sredstva	FVS	Ukp. vanjski suradnici	Državni preporučani	Vlastita sredstva	FVS	broj izvršitelja	% radnog vremena*	broj izvršitelja	PV	NV	KO	FZ	Ukp. vanjski suradnici	Državni preporučani	Vlastita sredstva	FVS					
I. NASTAVNICI I SURADNICI U NASTAVI	72	1,75% 1,50% 1,25%	195	270	2	2x50%	270	116	2	2x50%	105	97,80% 5,50% 1,40% 2,25%	223	0	0	0	188	5	1,75% 3x50% 1,25%	300	28,380% 1,75% 1,60% 7x50% 2,40% 6,25%	493	493	0	0	0	0	0	0	0				
II. Znanstveno-nastavna zvanja	32	1,75% 1,50% 1,25%	156	189	0	0	189	48	2	2x50%	85	77,80% 5,50% 1,40% 2,25%	135	0	0	0	80	3	1,75% 2x50% 1,25%	241	22,680% 1,75% 1,60% 7x50% 1,40% 5,25%	324	324	0	0	0	0	0	0	0				
1. Redoviti profesor/	8		35	43	0	0	43	7		15	15x80%	22	22	0	0	0	15	0		50	50x80%	65	65	0	0	0	0	0	0	0				
2. Redoviti profesor/p	11	1,75%	27	39	0	0	39	8		11	11x80%	19	19	0	0	0	19	1	1,75%	38	36,80% 1,75% 1,50%	58	58	0	0	0	0	0	0	0				
3. Izvanredni profesor	6		60	66	0	0	66	20		29	24x80% 2,50% 1,40% 2,25%	49	49	0	0	0	26	0		89	81x80% 1,60% 2,50% 1,40% 6,25%	115	115	0	0	0	0	0	0	0				
4. Docent	7		34	41	0	0	41	13	2	2x50%	30	27,80% 3x50% 1,25%	45	45	0	0	20	2	2x50%	64	59,80% 3x50% 1,25%	86	86	0	0	0	0	0	0	0				
III. Nastavna zvanja	1	1x50%	0	2	2	0	2	0	0	0	0	0	0	0	0	0	0	0	0	0	0	0	0	0	0	0	0	0	0	0	0			
5. Profesor visoke škole							0																											
6. Viši predavač	1			1	1	0		2																										
7. Predavač	1	1x50%		1	1	0																												
8. Viši lektor							0																											
9. Lektor							0																											
10. Viši umjetnički suradnik (viši korepetitor)							0																											
11. Umjetnički suradnik (korepetitor)							0																											
IV. Suradnička zvanja	8	0	38	46	0	0	46	14	0	0	18	18x80%	32	32	0	0	22	0	0	56	54,80% 1,40% 1,25%	78	78	0	0	0	0	0	0	0				
12. Viši asistent	3		22	25	0	0	25	7		15	15x80%	22	22	0	0	0	10	0		37	36,80% 1,25%	47	47	0	0	0	0	0	0	0				
13. Asistent	5		16	21	0	0	21	7		3	3x80%	10	10	0	0	0	12	0		19	18,80% 1,40%	31	31	0	0	0	0	0	0	0				
IV. Stručna zvanja (u znan. i vis. obrazovanju)	0	0	1	1	0	0	1	0	0	0	2	2x80%	2	2	0	0	0	0	0	3	3x80%	3	3	0	0	0	0	0	0	0	0	0		
14. Stručni savjetnik							0																											
15. Viši stručni suradnik							0																											
16. Stručni suradnik							1	1	0	2	2x80%	2	2	0	0	0	0	0	0	3	3x80%	3	3	0	0	0	0	0	0	0	0	0	0	
IX. Znanstvena zvanja	0	1x25%	0	1	1	0	1	0	0	0	0	0	0	0	0	0	2	1	1x25%	0	0	0	0	0	0	0	0	0	0	0	0	0	0	
17. Znanstveni savjetnik							1	1	0	0	0	0	0	0	0	0	0	0	0	0	0	0	0	0	0	0	0	0	0	0	0	0	0	
18. Viši znanstveni suradnik							0																											
19. Znanstveni suradnik							0																											
IX. Znanstveni novaci	31	0	0	31	0	0	31	0	0	0	0	0	0	0	0	0	81	0	0	0	0	0	0	0	0	0	0	0	0	0	0	0	0	
20. Znanstveni novak - viši asistent	12		12	12	0	0	12	21		21	21x80%	21	21	0	0	0	33	0		33	33x80%	33	33	0	0	0	0	0	0	0	0	0	0	
21. Znanstveni novak - asistent	19		19	19	0	0	19	29		29	29x80%	29	29	0	0	0	48	0		48	48x80%	48	48	0	0	0	0	0	0	0	0	0	0	
II. OSTALI ZAPOSLENICI U NASTAVI	26	0	0	26	0	0	26	0	0	0	0	0	0	0	0	0	129	0	0	0	0	0	0	0	0	0	0	0	0	0	0	0	0	
22. Radno mjesto I. vrste - knjižničarski savjetnik							0										1	1	0	0	0	0	0	0	0	0	0	0	0	0	0	0	0	
23. Radno mjesto I. vrste - viši knjižničar							0										4	4	0	0	0	0	0	0	0	0	0	0	0	0	0	0	0	
24. Radno mjesto I. vrste - diplomirani knjižničar							0										2	2	0	0	0	0	0	0	0	0	0	0	0	0	0	0	0	0
25. Radno mjesto II. vrste - knjižničar	1		1	1	0	0	1	0	0	0	0	0	0	0	0	0	3	0	0	0	0	0	0	0	0	0	0	0	0	0	0	0	0	0
26. Radno mjesto III. vrste - pomoćni knjižničar							0										1	1	0	0	0	0	0	0	0	0	0	0	0	0	0	0	0	0
27. Radno mjesto II. vrste - višitehničar	5		5	5	0	0	5	9		9	9x80%	9	9	0	0	0	14	0		14	14x80%	14	14	0	0	0	0	0	0	0	0	0	0	0
28. Radno mjesto II. vrste - viši laborant	4		4	4	0	0	4	23		23	23x80%	23	23	0	0	0	27	0		27	27x80%	27	27	0	0	0	0	0	0	0	0	0	0	0
29. Radno mjesto III. vrste - tehnički suradnik	11		11	11	0	0	11	38		38	38x80%	38	38	0	0	0	49	0		49	49x80%	49	49	0	0	0	0	0	0	0	0	0	0	0
30. Radno mjesto III. vrste - laborant	5		5	5	0	0	5	25		25	25x80%	25	25	0	0	0	30	0		30	30x80%	30	30	0	0	0	0	0	0	0	0	0	0	0
I. + II. UKUPNO	98	3	195	296	0	0	296	219	2	2x50%	105	97,80% 5,50% 1,40% 2,25%	326	0	0	0	317	5	1,75% 3x50% 1,25%	300	28,380% 1,75% 1,60% 7x50% 1,40% 5,25%	622	622	0	0	0	0	0	0	0				

Redni broj	Zvanje / naziv radnog mjesta	MUŠKARCI						ŽENE						SVEUKUPNO														
		NV		FVS		FZ		NV		FVS		FZ		NV		FVS		FZ										
		broj izvršitelja	% radnog vremena*	broj izvršitelja	% radnog vremena*	Ukupno zaposlenici	Državni proračun	Vlastita sredstva	Ukp. vanjski suradnici	Državni proračun	Vlastita sredstva	Ukp. vanjski suradnici	Državni proračun	Vlastita sredstva	Ukp. vanjski suradnici	Državni proračun	Vlastita sredstva	Ukp. vanjski suradnici										
III. SLUŽBENICI I NAMJEŠTENICI**	1. 2. 2a	3. 3a	4. 4a	5. 5a	6. 6a	7. 7a	8. 8a	9. 9a	10. 10a	11. 11a	12. 12a	13. 13a	14. 14a	15. 15a	16. 16a	17. 17a	18. 18a	19. 19a	20. 20a	21. 21a	22. 22a	23. 23a	24. 24a	25. 25a	26. 26a	27. 27a		
III. Službenici	48	0	0	48	0	0	0	0	92	0	0	92	0	0	0	0	0	0	140	0	0	140	0	0	0	0	0	0
III. Službenici	10	0	0	10	0	0	0	0	22	0	0	22	0	0	0	0	0	0	32	0	0	32	0	0	0	0	0	
31. Položaj I. vrste	5			5					3			3							8			8						
32. Položaj II. vrste	1			1					7			7							8			8						
33. Položaj III. vrste				0								0							0			0						
34. Radna mjesta I. vrste	3			3					12			12							15			15						
35. Radna mjesta II. vrste				0								0							0			0						
36. Radna mjesta III. vrste	1			1								0							1			1						
III. Namještenici	38	0	0	38	0	0	0	0	70	0	0	70	0	0	0	0	0	0	108	0	0	108	0	0	0	0	0	
37. Položaj II. vrste				0								0							0			0						
38. Položaj III. vrste				0								0							0			0						
39. Radna mjesta II. vrste				0								0							0			0						
40. Radna mjesta III. vrste	18			18					14			14							32			32						
41. Radna mjesta IV. vrste	20			20					56			56							76			76						
IV-III. SVEUKUPNO	146	3	187,5%, 1x50%, 1x25%	195	186x80%, 1x75%, 1x60%, 2x50%, 1x40%, 4x25%	344	344	0	0	0	311	2	2x50%	105	97x80%, 5x50%, 1x40%, 2x25%	418	418	0	0	457	5	1x75%, 3x50%, 1x25%	300	283x80%, 1x75%, 1x60%, 7x50%, 2x40%, 6x25%	762	0	0	0

Napomena:
a) Puno radno vrijeme: iznosi 40 sati tjedno. Poslovi zaposlenika u nastavi u okviru 40 satnog radnog vremena normirani su u Kolektivnom ugovoru za znanost i visoko obrazovanje NN 142/2010.
b) Nepuno radno vrijeme: svako kraće od punog radnog vremena
c) Kumulativni radni odnos: rad u nepunom radnom vremenu kod dva ili više poslodavaca.
*Podaci za nepuno radno vrijeme i kumulativni radni odnos upisuju se na sljedeći način:
npr. ako je br. izvršitelja "4", u stupce % radnog vremena ne upisujete broj 4, već raspodjelu, npr.: "1x80%, 2x50%, 1x20%"; na taj način ispunjavaju se četije pod SVEUKUPNOI
**Sukladno Uredbi o nazivima radnih mjesta i koeficijentima složenosti poslova u javnim službama (Narodne novine, br.38/2001., 112/2001., 62/2002., 156/2002., 162/2003., 39/2005., 82/2005., 133/2005., 30/2006., 118/2006., 22/2007., 127/2007., 124/2011., 142/2012., 98/2012., 77/2012., 112/2012., 25/2013., 72/2013., 151/2013., 9/2014.)
d) Podaci za financiranje zaposlenika (FZ) popunjavaju se tako da brojke upisane za Državni proračun i za Vlastita sredstva, kada se zbroje, odgovaraju broju kojeg ste upisali pod Ukupno zaposlenici.
Podaci za financiranje vanjskih suradnika (FVS) popunjavaju se tako da brojke upisane za Državni proračun i za Vlastita sredstva, kada se zbroje, odgovaraju broju kojeg ste upisali pod Ukupno vanjski suradnici
(Tablica 32. Strani nastavnici i istraživači koji su trenutno zaposleni u RH - Medicinski fakultet Sveučilišta u Zagrebu)
Medicinski fakultet u Zagrebu u ak. god. 2012/13. nije imao zaposlenih stranih nastavnika ni istraživača

VI. OSTALI PODATCI

Tablica 33. Istraživačka djelatnost - Medicinski fakultet Sveučilišta u Zagrebu

a) Projekti

	Broj projekata (ukupno)	Tip projekata		Broj osoba uključenih u projekte (iz sastavnice)
		Znanstveno istraživački	Stručni	
Nacionalni projekti				
Z - projekti	142	142		400
NZZ	4	4		36
UKF	1	1		11
TEST				
BICRO - RAZUM, TEHCRO, VENCRO, IRCRO, KONCRO	1	1		5
Ostali programi	6	6		42
Ostali projekti financirani iz proračuna	47	47		200
UKUPNO	201	201	0	694
Međunarodni projekti				
FP7	2	2		33
IPA	1	1		12
COST	2	2		2
EUREKA				
TEMPUS				
Ostali programi Europske unije	2	2		2
ESF				
NIH				
Bilateralni projekti (MZOŠ)	4	4		5
Multilateralni projekti (MZOŠ)				
Ostali programi	6	6		10
UKUPNO	17	17	0	64
Projekti s gospodarstvom				
Nacionalni projekti	0	0	0	0
Međunarodni projekti	0	0	0	0
UKUPNO	0	0	0	0

b) Patenti

Medicinski fakultet u ak.godini 2012./2013. nije imao patentnih prijava, odobrenih patenata, licenciranih ugovora kao niti novoosnovanih tvrtki

STOMATOLOŠKI FAKULTET

DEKAN: dr. sc. Hrvoje Brkić, redoviti profesor

PRODEKAN ZA NASTAVU I STUDENTE: dr. sc. Darko Macan, redoviti profesor

PRODEKANICA ZA ZNANOST: dr. sc. Zrinka Tarle, redovita profesorica

PRODEKANICA ZA POSLIJEDIPLOMSKE SPECIJALISTIČKE STUDIJE: dr. sc. Ivana Čuković-Bagić, redovita profesorica

PRODEKAN ZA MEĐUNARODNU SURADNJU: dr. sc. Ivan Alajbeg, izvanredni profesor

PRODEKAN ZA POSLOVANJE: dr. sc. Denis Vojvodić, redoviti profesor

GLAVNA TAJNICA: Ines Muljat Skansi, dipl. iur.

Nastavna djelatnost

Nastava se na Stomatološkom fakultetu provodi na tri studijska programa:

- integrirani preddiplomski i diplomski sveučilišni studij *Dentalna medicina*
- poslijediplomski specijalistički studij *Dentalna medicina*
- poslijediplomski doktorski studij *Dentalna medicina*.

Integrirani studij

Studij *Dentalna medicina* obuhvaća tri skupine predmeta: opće predmete (biološke znanosti) – 15 posto, medicinske predmete (predkliničke i kliničke) – 25 posto, te stomatološke predmete (predkliničke i kliničke) – 60 posto.

Šestogodišnje iskustvo s bolonjskim nastavnim programom pokazuje da je odabran prikladan model odnosa između pojedinih skupina predmeta, što jamči kvalitetnu izobrazbu stručnjaka dostatnu za samostalno obavljanje stomatološke djelatnosti (bez pripravnčkog staža), kako to nalažu pravila obrazovnih ustanova u europskom okruženju.

Fakultet djeluje preko ovih zavoda:

- Zavod za dentalnu antropologiju
- Zavod za endodonciju i restaurativnu stomatologiju
- Zavod za mobilnu protetiku
- Zavod za fiksnu protetiku
- Zavod za oralnu kirurgiju
- Zavod za oralnu medicinu
- Zavod za ortodonciju
- Zavod za parodontologiju
- Zavod za dječju i preventivnu stomatologiju.

Nastavni program ostvaruje se u četiri dislocirane nastavne baze: KBC „Sestre milosrdnice“, Medicinski fakultet Sveučilišta u Zagrebu, KB „Dubrava“ i KBC Zagreb-Rebro.

Od ak. god. 2011./2012. Fakultet je u skladu s Bolonjskom deklaracijom nastavio izvoditi integrirani preddiplomski i diplomski sveučilišni studij u trajanju od dvanaest (12) semestara (360 ECTS bodova), čijim se završetkom stječe akademski naziv *doktor dentalne medicine (dr. med. dent.)*. Tijekom izvještajnog razdoblja izvodio se studijski program *Dentalna medicina*, za koji je godine 2010. dobivena dopusnica Ministarstva znanosti, obrazovanja i sporta.

Poslijediplomski studij

Poslijediplomski studij obnovljen je u skladu s pravilima bolonjskog sustava, a obuhvaća specijalistički poslijediplomski i doktorski studij. Specijalistički poslijediplomski studij traje dvije godine (120 ECTS bodova) i u velikom je dijelu integralni dio specijalističke izobrazbe doktora dentalne medicine. Njegovim završetkom stječe se akademski naziv *sveučilišni magistar dentalne medicine*.

Doktorski studij osmišljen je u skladu s pravilima doktorskih studija u europskom visokoškolskom okruženju i traje tri godine (180 ECTS bodova).

Programima poslijediplomskih studija postignuta je tražena razina stručne i znanstvene izobrazbe.

Cjeloživotno obrazovanje

Suvremeni razvoj tehnologija i materijala nameće potrebu cjeloživotnog učenja. Cjeloživotno obrazovanje na Fakultetu provodi se uz poslijediplomske studije, publiciranjem znanstveno-stručnog časopisa *Acta stomatologica Croatica* te izvođenjem radnih i teorijskih tečajeva za kolege praktičare – doktore dentalne medicine. Ostvarenje propisanog broja bodova tijekom pet godina osigurava obnavljanje licencije za rad.

Znanstvena djelatnost

Fakultet je znanstvenoistraživačkim radom povezan s mnogim sastavnicama Sveučilišta u Zagrebu i ostalim sveučilištima u Hrvatskoj, institutima u zemlji, kao i sveučilištima te znanstvenim institucijama u svijetu, a obuhvaća temeljna, razvojna i primijenjena istraživanja.

Znanstvenoistraživački rad tijekom ak. god. 2012./2013. provodio se na 29 znanstvenoistraživačkih projekata MZOS-a; istraživački program Hrvatske zaklade za znanost: *Prosudba novih bioaktivnih materijala i postupaka u restaurativnoj dentalnoj medicini* (voditeljica: prof. dr. sc. Zrinka Tarle), u kojem osim Stomatološkog fakulteta kao nositelja programa sudjeluje i Institut za fiziku te Institut "Ruđer Bošković"; projekt Hrvatske zaklade za znanost: *Hrvatsko anatomsko i strukovno nazivlje* (voditelj: doc. dr. sc. Marin Vodanović), u kojem uz Stomatološki fakultet sudjeluje Institut za hrvatski jezik i jezikoslovlje; BICRO projekt: *Uređaj za vitalno izbjeljivanje zubi s mjerenjem rezultata izbjeljivanja u realnom vremenu* i IADR Regional Development project: *Bulk versus incremental layering of a bulk-fill composite: a practice-based, randomized, controlled, prospective clinical study*.

Napravljene su dvije patentne prijave: *Teeth whitening device with real time monitoring of whitening process* (Eva Klarić, Zrinka Tarle) i *Paraffin in therapy and as a cosmetic preparation* (Ivan Alajbeg).

Državna nagrada za znanost za 2012. godinu dodijeljena je prof. dr. sc. Hrvoju Brkiću. Društvo sveučilišnih nastavnika dodijelilo je nagrade mladim znanstvenicima za znanstvena postignuća u 2013. godini. Sa Stomatološkog fakulteta nagrada je dodijeljena dr. sc. Evi Klarić za rad s naslovom *Temperature rise during experimental light - activated bleaching*.

Međunarodna suradnja

Fakultet uspješno surađuje s mnogim srodnim visokim učilištima u Europi i svijetu pri razmjeni studenata i nastavnika. Znanstveno-nastavni djelatnici Fakulteta aktivni su u mnogobrojnim svjetskim strukovnim udrugama, članovi su uređivačkih odbora međunarodnih znanstvenih časopisa te gostujući predavači na svjetskim i europskim skupovima. Na Fakultetu uspješno djeluje i nekoliko gostujućih profesora iz SAD-a, Norveške, Švicarske, Njemačke i Velike Britanije. Mobilnost dolaznih i odlaznih studenata provodi se putem europskih stipendija Basileus i Erasmus.

Nakladnička djelatnost

Fakultet u suradnji s Hrvatskim stomatološkim društvom Hrvatskoga liječničkog zbora već 48 godina objavljuje znanstveno-stručni časopis *Acta stomatologica croatica* u kojem su članovi uređivačkog odbora i autori članaka mnogi domaći i inozemni znanstvenici. Godišnje se tiskaju četiri sveščića časopisa indeksiranog u bazama Chemical Abstracts, Index Copernicus, DOAJ, EBSCO, Scopus i EMBASE. Na Hrvatskom znanstvenom portalu HRČAK časopis *Acta stomatologica Croatica* nalazi se među 5 posto najčitanijih časopisa.

Nastavnici i suradnici Stomatološkog fakulteta objavili su sljedeće sveučilišne udžbenike i priručnike: Z. Kusić, A. Bolanča, A. Fröbe A (ur.): *Onkologija za studente dentalne medicine*. Sveučilišni udžbenik. Zagreb: Medicinska naklada, 2012.; D. Knezović Zlatarić, A. Aurer, S. Meštrović, V. Pandurić, R. Čelić: *Osnove estetike u dentalnoj medicini*. Sveučilišni udžbenik. Zagreb: HKDM, 2013.; M. Šlaus, M. Novak, V. Vyroubal, Ž. Bedić, H. Brkić, M. Vodanović: *Photographic Atlas of Bioarchaeology from the Osteological Collection of the Croatian Academy of Sciences and Arts*. Sveučilišni priručnik. Zagreb: School of Dental Medicine University of Zagreb and Croatian Academy of Sciences and Arts, 2013.

I. STUDENTI - SVI

Tablica 1. Upisani studenti i apsolvanti - SVI na svim studijima Stomatološkog fakulteta Sveučilišta u Zagrebu

Napomena: Podaci o upisanim studentima i apsolvantima odnose se na stanje na dan 1. listopada 2012., uključujući ponavljajuće, studente upisane prema posebnim uvjetima, strane studente i apsolvante.

Legenda: M = muškarci, Ž = žene, red* = redoviti studenti koji studiraju uz potporu Ministarstva, red** = redoviti studenti koji snose dio troškova studija, Ukp. = Ukupno
Redovni i izvanredni studenti = definirani prema pravilniku o studiranju sastavnice ili prema Sveučilišnom pravilniku o studiranju ako na sastavnici takav pravilnik ne postoji
Apsolvanti = studenti koji su odslužili sve kolegije i imaju verificirane sve obveze u indeksu, ali polažu završni ili izrađuju završni ili diplomski rad - pojam apsolvanti odnosi se isključivo na studente dodiplomskog studija

a) SVEUČILIŠNI STUDIJ

Stomatološki fakultet u ak. god. 2012./13. nije izvodio preddiplomski studij.

Način studiranja	I. godina			II. godina			III. godina			IV. godina			V. godina			VI. godina			APSOLVENTI			SVI			
	M	Ž	Ukp.	M	Ž	Ukp.	M	Ž	Ukp.	M	Ž	Ukp.	M	Ž	Ukp.	M	Ž	Ukp.	M	Ž	Ukp.	M	Ž	Ukp.	
	red*	8	73	81	11	49	60	10	57	67	26	69	95	19	74	93	30	61	91						
red**	13	38	51	31	68	99	10	22	32	2	2	4	1	1	2	6	2	8							
izvanredni			0			0			0			0			0			0							
Ukupno	21	111	132	42	117	159	20	79	99	28	71	99	19	75	94	36	63	99	0	0	0	166	516	682	

Stomatološki fakultet u ak. god. 2012./13. nije izvodio diplomski studij.

Stomatološki fakultet u ak. god. 2012./13. nije izvodio zajednički studij.

Stomatološki fakultet u ak. god. 2012./13. nije izvodio združeni studij.

b) STRUČNI STUDIJ

Stomatološki fakultet u ak. god. 2012./13. nije izvodio stručni studij.

c) DODIPLOMSKI STUDIJ

Stomatološki fakultet u ak. god. 2012./13. nije izvodio dodiplomski studij.

Tablica 1.a. - Ukupan broj studenata i apsolvata na svim studijima Stomatološkog fakulteta Sveučilišta u Zagrebu

SVEUČILIŠTE U ZAGREBU	Način studiranja	APSOLVENTI			SVI**		
		M	Ž	Ukp.	M	Ž	Ukp.
		red*	0	0	0	104	383
red**	0	0	0	62	133	195	
izvanredni	0	0	0	0	0	0	
Ukupno	0	0	0	166	516	682	

**studiji; (a) sveučilišni + (b) stručni + (c) dodiplomski

Tablica 1.b. Broj apsolvata po studijima Stomatološkog fakulteta Sveučilišta u Zagrebu

Stomatološki fakultet u ak. god. 2012./13. nije imao apsolvata.

Tablica 1.c. Broj studenata po studijima Stomatološkog fakulteta Sveučilišta u Zagrebu

SVEUČILIŠTE U ZAGREBU	Način studiranja	SVEUČILIŠNI STUDIJ									STRUČNI STUDIJ			DODIPLOMSKI STUDIJ			SVEUKUPNO**									
		PREDDIPLOMSKI			INTEGRIRANI			DIPLOMSKI			ZAJEDNIČKI			ZDRUŽENI			STRUČNI STUDIJ			DODIPLOMSKI STUDIJ			SVEUKUPNO**			
		M	Ž	Ukp.	M	Ž	Ukp.	M	Ž	Ukp.	M	Ž	Ukp.	M	Ž	Ukp.	M	Ž	Ukp.	M	Ž	Ukp.	M	Ž	Ukp.	
STOMATOLOŠKI FAKULTET	red*	0	0	0	104	383	487	0	0	0	0	0	0	0	0	0	0	0	0	0	0	0	0	0	0	0
red**	0	0	0	62	133	195	0	0	0	0	0	0	0	0	0	0	0	0	0	0	0	0	0	0	0	0
izvanredni	0	0	0	0	0	0	0	0	0	0	0	0	0	0	0	0	0	0	0	0	0	0	0	0	0	0
Ukupno	0	0	0	166	516	682	0	0	0	0	0	0	0	0	0	0	0	0	0	0	0	166	516	682		

**studiji; (a) sveučilišni + (b) stručni + (c) dodiplomski

Tablica 2. Upisani studenti - ponavljači - SVI na svim studijima Stomatološkog fakulteta Sveučilišta u Zagrebu

Napomena: Pod **ukupno*** podrazumijevaju se svi upisani studenti bez apsolviranja.

Ponavljači = studenti koji nisu stekli dovoljno ECTS bodova za upis više godine te su upisani na semestar koji pripada toj godini studija.

a) **SVEUČILIŠNI STUDIJ**

Stomatološki fakultet u ak. god. 2012./13. nije izvodio preddiplomski studij.

INTEGRIRANI PREDDIPLOMSKI i DIPLOMSKI STUDIJ	Način studiranja	I. godina		II. godina		III. godina		IV. godina		V. godina		VI. godina		SVEUKUPNO	
		ukupno*	ponavljači	ukupno*	ponavljači	ukupno*	ponavljači	ukupno*	ponavljači	ukupno*	ponavljači	ukupno*	ponavljači	ukupno*	ponavljači
	red*	81	42	60	59	67	2	95	4	93	1	91	6	487	6
	red**	51	42	99	59	32	2	4	0	0	0	8	8	195	111
	izvanredni	0	0	0	0	0	0	0	0	0	0	0	0	0	0
	UKUPNO	132	42	159	59	99	2	99	0	94	0	99	14	682	117

Stomatološki fakultet u ak. god. 2012./13. nije izvodio diplomski studij.

Stomatološki fakultet u ak. god. 2012./13. nije izvodio zajednički studij.

Stomatološki fakultet u ak. god. 2012./13. nije izvodio združeni studij.

b) **STRUČNI STUDIJ**

Stomatološki fakultet u ak. god. 2012./13. nije izvodio stručni studij.

c) **DODIPLOMSKI STUDIJ**

Stomatološki fakultet u ak. god. 2012./13. nije izvodio dodiplomski studij.

Tablica 2.a. Broj studenata i ponavljača po studijima Stomatološkog fakulteta Sveučilišta u Zagrebu

SVEUČILIŠTE U ZAGREBU	Način studiranja	SVEUČILIŠNI STUDIJ												STRUČNI		DODIPLOMSKI		SVEUKUPNO**	
		PREDDIPLOMSKI ukupno	PREDDIPLOMSKI ponavljači	INTEGRIRANI ukupno	INTEGRIRANI ponavljači	DIPLOMSKI ukupno	DIPLOMSKI ponavljači	ZAJEDNIČKI ukupno	ZAJEDNIČKI ponavljači	ZDRUŽENI ukupno	ZDRUŽENI ponavljači	STRUČNI ukupno	STRUČNI ponavljači	DODIPLOMSKI ukupno	DODIPLOMSKI ponavljači	SVEUKUPNO** studenata	SVEUKUPNO** ponavljača		
STOMATOLOŠKI FAKULTET	red*	0	0	487	6	0	0	0	0	0	0	0	0	0	0	487	6		
	red**	0	0	195	111	0	0	0	0	0	0	0	0	0	0	195	111		
	izvanredni	0	0	0	0	0	0	0	0	0	0	0	0	0	0	0	0		
	UKUPNO	0	0	682	117	0	0	0	0	0	0	0	0	0	0	682	117		

**studiji; (a) sveučilišni + (b) stručni + (c) dodiplomski

Tablica 3. Upisani studenti prema posebnim uvjetima - Stomatološki fakultet Sveučilišta u Zagrebu

Napomena: Podaci se odnose na stanje na dan 1. listopada 2012. za upisane studente i apsolvante.

a) SVEUČILIŠNI STUDIJ

Stomatološki fakultet u ak. god. 2012./2013. nije izvodio preddiplomski studij.

INTEGRIRANI PREDDIPLOMSKI i DIPLOMSKI studenti s invaliditetom s oštećenjem većim od 60%	I. godina	II. godina	III. godina	IV. godina	V. godina	VI. godina	Apsolvanti	Ukupno		
									0	1
Na temelju čl. 53. Zakona o pravima hrvatskih branitelja iz domovinskog rata	1	2		2	2	5		12		
Na temelju čl. 48.b Zakona vojnih i civilnih invalida iz domovinskog rata		1		1	1			1		
Hrvatska dijaspora		1		1	1	4		6		
UKUPNO	1	3	0	2	4	9	0	19		

Stomatološki fakultet u ak. god. 2012./2013. nije izvodio diplomski studij.

Stomatološki fakultet u ak. god. 2012./2013. nije izvodio zajednički studij.

Stomatološki fakultet u ak. god. 2012./2013. nije izvodio združeni studij.

b) STRUČNI STUDIJ

Stomatološki fakultet u ak. god. 2012./2013. nije izvodio stručni studij.

c) DODIPLOMSKI STUDIJ

Stomatološki fakultet u ak. god. 2012./2013. nije izvodio dodiplomski studij.

Tablica 3.a. Ukupan broj studenata i apsolvanta upisanih prema posebnim uvjetima na svim studijima Stomatološkog fakulteta Sveučilišta u Zagrebu

POSEBNI UVJETI UPISA	PREDDIPL.	SVEUČILIŠNI STUDIJ						STRUČNI STUDIJ	DODIPLOMSKI STUDIJ	APSOLVENTI	SVEUKUPNO**
		INTEGRIRANI	DIPLOMSKI	ZAJEDNIČKI		ZDRUŽENI					
				0	1		2				
studenti s invaliditetom s oštećenjem većim od 60%	0	0	0	0	0	0	0	0	0	0	
Na temelju čl. 53. Zakona o pravima hrvatskih branitelja iz domovinskog rata	0	12	0	0	0	0	0	0	0	12	
Na temelju čl. 48.b Zakona vojnih i civilnih invalida iz domovinskog rata	0	1	0	0	0	0	0	0	0	1	
Hrvatska dijaspora	0	6	0	0	0	0	0	0	0	6	
UKUPNO	0	19	0	0	0	0	0	0	0	19	

**studiji; (a) sveučilišni + (b) stručni + (c) dodiplomski

Tablica 4. Studenti SVI - položili završni (ZI) odnosno diplomski ispit (DI) - Stomatološki fakultet Sveučilišta u Zagrebu

NAZIV STUDIJA***	M	Ž	Ukupno
Sveučilišni integrirani preddiplomski i diplomski studij Dentalna medicina	46	79	125
UKUPNO	46	79	125

***Naziv prema dopusnici za rad izdanoj od strane Ministarstva znanosti, obrazovanja i športa

Tablica 4.a. Studenti SVI - položili završni (ZI) odnosno diplomski ispit (DI) - sumarno po studijima Stomatološkog fakulteta Sveučilišta u Zagrebu

VRSTA STUDIJA	M	Ž	Ukupno
Sveučilišni preddiplomski studij	0	0	0
Sveučilišni integrirani preddiplomski i diplomski studij	46	79	125
Sveučilišni diplomski studij	0	0	0
Zajednički studij	0	0	0
Združeni studij	0	0	0
Stručni studij	0	0	0
Dodiplomski sveučilišni studij	0	0	0
UKUPNO	46	79	125

II. PODACI PREMA ODSJECIMA, SMJEROVIMA I STUDIJIMA

Napomena: Podaci o upisanim studentima i apsolventima odnose se na stanje na dan 1. listopada 2012., uključujući ponavljajuće, upisane prema posebnim uvjetima te strane studente, odnosno na stanje 30. rujna 2013. za one koji su završili ili diplomirali.

(Tablica 5. *Prediplomski studij Stomatološkog fakulteta Sveučilišta u Zagrebu - upisani studenti, apsolventi i studenti koji su završili studij*)
Stomatološki fakultet u ak. God. 2012./13. nije izvodio preddiplomski studij.

Tablica 6. *Integrirani preddiplomski i diplomski studij Stomatološkog fakulteta Sveučilišta u Zagrebu - upisani studenti, apsolventi i studenti koji su završili studij*

Odsjek-Studij-Smjer	I. godina	II. godina	III. godina	IV. godina	V. godina	VI. godina	Apsolventi	Diplomirali
Integrirani preddiplomski i diplomski sveučilišni studij Dentalna medicina	121	151	115	94	99	101	0	125
UKUPNO	121	151	115	94	99	101	0	125

(Tablica 7. *Diplomski studij Stomatološkog fakulteta Sveučilišta u Zagrebu - upisani studenti, apsolventi i studenti koji su završili studij*)
Stomatološki fakultet u ak. God. 2012./13. nije izvodio diplomski studij.

(Tablica 8. *Zajednički studij Stomatološkog fakulteta Sveučilišta u Zagrebu - upisani studenti, apsolventi i studenti koji su završili studij*)
Stomatološki fakultet u ak. God. 2012./13. nije izvodio zajednički studij.

(Tablica 9. *Združeni studij Stomatološkog fakulteta Sveučilišta u Zagrebu - upisani studenti, apsolventi i studenti koji su završili studij*)
Stomatološki fakultet u ak. God. 2012./13. nije izvodio združeni studij.

(Tablica 10. *Stručni studij Stomatološkog fakulteta Sveučilišta u Zagrebu - upisani studenti, apsolventi i studenti koji su završili studij*)
Stomatološki fakultet u ak. God. 2012./13. nije izvodio stručni studij.

(Tablica 11. *Dodiplomski studij Stomatološki fakultet Sveučilišta u Zagrebu - upisani studenti, apsolventi i studenti koji su završili studij*)
Stomatološki fakultet u ak. God. 2012./13. nije izvodio dodiplomski studij studij studij.

III. STRANI STUDENTI

Napomena: Podaci o upisanim stranim studentima i apsolvantima odnose se na stanje na dan 1. listopada 2012.

Strani studenti = studenti koji nisu državljani Republike Hrvatske, a upisani su na cjeloviti studijski program, izvan programa studentske razmjene.

Apsolventi = studenti koji su odsušali sve kolegije i imaju verificirane sve obveze u indeksu, ali polažu ispite i/ili izrađuju završni ili diplomski rad - pojam apsolvantima odnosi se isključivo na studente dodiplomskog studija

Tablica 12. Strani studenti Stomatološkog fakulteta Sveučilišta u Zagrebu - upisani i apsolvanti

STUDIJ	I. godina		II. godina		III. godina		IV. godina		V. godina		VI. godina		Apsolventi		UKUPNO				
	M	Ž	M	Ž	M	Ž	M	Ž	M	Ž	M	Ž	M	Ž	M	Ž			
Sveučilišni prediplomski studij																			
Sveučilišni integrirani prediplomski i diplomski studij	5	6	11	3	2	1	3	2	3	5	2	1	3	3	1	4	17	14	31
Sveučilišni diplomski studij			0	0	0	0	0	0	0	0	0	0	0	0	0	0	0	0	0
Zajednički studij			0	0	0	0	0	0	0	0	0	0	0	0	0	0	0	0	0
Združeni studij			0	0	0	0	0	0	0	0	0	0	0	0	0	0	0	0	0
Stručni studij			0	0	0	0	0	0	0	0	0	0	0	0	0	0	0	0	0
Dodiplomski studij*			0	0	0	0	0	0	0	0	0	0	0	0	0	0	0	0	0
UKUPNO	5	6	11	3	2	1	3	2	3	5	2	1	3	3	1	4	17	14	31

* stušali nastavu po dodiplomskom programu u ak. god. 2012./2013.

Tablica 13. Strani studenti Stomatološkog fakulteta Sveučilišta u Zagrebu - prema prebivalištu (zemlja/država iz koje dolaze)

STUDIJ	I. god.	zemlja / država	II. god.	zemlja / država	III. god.	zemlja / država	IV. god.	zemlja / država	V. god.	zemlja / država	VI. god.	zemlja / država	Apsolventi	zemlja / država	Ukp. stranih studenata	Ukp. po zemljama
Sveučilišni prediplomski studij															0	
Sveučilišni integrirani prediplomski i diplomski studij	11	BiH - 1, Slovenija - 7, Makedonija - 1, Sirija - 1, Rusija - 1	5	Slovenija - 4, Mađarska - 1	3	BiH - 1, Slovenija - 1, Makedonija - 1	5	BiH - 3, Slovenija - 1, Italija - 1	3	BiH - 1, Slovenija - 2	4	Slovenija - 3, Makedonija - 1			31	BiH - 6, Slovenija - 18, Makedonija - 3, Sirija - 1, Rusija - 1, Mađarska - 1, Italija - 1
Sveučilišni diplomski studij															0	
Zajednički studij															0	
Združeni studij															0	
Stručni studij															0	
Dodiplomski studij*															0	
UKUPNO	11	BiH - 1, Slovenija - 7, Makedonija - 1, Sirija - 1, Rusija - 1	5	Slovenija - 4, Mađarska - 1	3	BiH - 1, Slovenija - 1, Makedonija - 1	5	BiH - 3, Slovenija - 1, Italija - 1	3	BiH - 1, Slovenija - 2	4	Slovenija - 3, Makedonija - 1	0		31	BiH - 6, Slovenija - 18, Makedonija - 3, Sirija - 1, Rusija - 1, Mađarska - 1, Italija - 1

* stušali nastavu po dodiplomskom programu u ak. god. 2012./2013.

Tablica 14. Strani studenti Stomatološkog fakulteta Sveučilišta u Zagrebu - položili završni (ZI) odnosno diplomski ispit (DI)

STUDIJ	M		zemlja /država		Ž	zemlja / država		Ukp. po zemljama	
								Ukp.	Ukp.
Sveučilišni preddiplomski studij (ZI)								0	
Sveučilišni integrirani preddiplom. i diplom. studij (DI)	3		Slovenija - 3		1	Makedonija - 1		4	Slovenija - 3, Makedonija - 1
Sveučilišni diplomski studij (DI)								0	
Zajednički studij (DI)								0	
Združeni studij (DI)								0	
Stručni studij (ZI)								0	
Sveučilišni dodiplomski (DI)								0	
UKUPNO	3		Slovenija - 3		1	Makedonija - 1		4	Slovenija - 3, Makedonija - 1

Stanje na dan 30. rujna 2013.

IV. POSLJEDIPLOMSKI STUDIJI**a) specijalistički**

Tablica 15. Poslijediplomski specijalistički studij Stomatološkog fakulteta Sveučilišta u Zagrebu - SVI (upisi poslije 1. 10. 2003.)

Naziv poslijediplomskog specijalističkog studija	I. godina		II. godina		Završilo studij	
	M	Ž	M	Ž	M	Ž
	Ukupno		Ukupno		Ukupno	
Poslijediplomski specijalistički studij Dentalna medicina	5	12	7	15	7	14
UKUPNO	5	12	7	15	7	14

Stanje na dan 30. rujna 2013.

Tablica 16. Poslijediplomski specijalistički studij Stomatološkog fakulteta Sveučilišta u Zagrebu - strani studenti (upisi poslije 1. 10. 2003.)
Na Stomatološkom fakultetu 2012./13. nije bilo stranih studenata na specijalističkom studiju studiju.**b) magistarski - mr. sc. (stari program)**

Tablica 17. Poslijediplomski studij Stomatološkog fakulteta Sveučilišta u Zagrebu - magistarski - mr. sc. - SVI (upisi prije 1. 10. 2003., stari program)

Naziv poslijediplomskog studija	I. godina		II. godina		III. godina		Ukupno		Brojnost magistarskih radova	
	M	Ž	M	Ž	M	Ž	M	Ž	M	Ž
	Ukupno		Ukupno		Ukupno		Ukupno		Ukupno	
Poslijediplomski studij za stjecanje akademskog stupnja magistra znanosti										
znanstveni							0	2	6	8
znanstveni	0	0	0	0	0	0	2	6	8	8
umjetnički	0	0	0	0	0	0	0	0	0	0
stručni	0	0	0	0	0	0	0	0	0	0
poslijediplomski	0	0	0	0	0	0	2	6	8	8
Sveukupno	0	0	0	0	0	0	2	6	8	8

Magistritrali, stanje na dan 30. rujna 2013.

Tablica 18. Poslijediplomski studij Stomatološkog fakulteta Sveučilišta u Zagrebu - magistarski - mr. sc. - strani studenti (upisi prije 1. 10. 2003., stari program)
Na Stomatološkom fakultetu u 2012./13. nije bilo stranih studenata na magistarskom studiju.

c) doktorski

Napomena: upisuje se stanje na dan 1. listopada 2012. za upisane polaznike, te 30. rujna 2013. za sve ostale podatke.

Tablica 19. Broj prijavljenih tema doktorskih radova

Naziv poslijediplomskog doktorskog studija	I. godina			II. godina			III. godina			Ukupno		
	M	Ž	Ukp.	M	Ž	Ukp.	M	Ž	Ukp.	M	Ž	Ukp.
Poslijediplomski sveučilišni studij Dentalna medicina			0			0	6	8	14	6	8	14
UKUPNO	0	0	0	0	0	0	6	8	14	6	8	14

Tablica 20. Broj prihvaćenih prijava tema doktorskih radova

Naziv poslijediplomskog doktorskog studija	I. godina			II. godina			III. godina			Ukupno		
	M	Ž	Ukp.	M	Ž	Ukp.	M	Ž	Ukp.	M	Ž	Ukp.
Poslijediplomski sveučilišni studij Dentalna medicina			0			0	11	11	22	11	11	22
UKUPNO	0	0	0	0	0	0	11	11	22	11	11	22

Tablica 21.a. Broj doktorskih radova predanih na ocjenu

Naziv poslijediplomskog doktorskog studija	I. godina			II. godina			III. godina			Ukupno		
	M	Ž	Ukp.	M	Ž	Ukp.	M	Ž	Ukp.	M	Ž	Ukp.
Poslijediplomski sveučilišni studij Dentalna medicina			0			0	5	12	17	5	12	17
UKUPNO	0	0	0	0	0	0	5	12	17	5	12	17

Tablica 21.b. Broj obranjenih doktorskih radova

Naziv poslijediplomskog doktorskog studija	Znanstveno područje rada	Znanstveno polje rada	Broj obranjenih doktorskih radova		
			M	Ž	Ukp.
Poslijediplomski sveučilišni studij Dentalna medicina	područje medicine i zdravstva	Dentalna medicina	6	10	16
UKUPNO			6	10	16

(Tablica 21.c. Broj obranjenih doktorskih radova izvan doktorskog studija)

Stomatološki fakultet u 2012./13. nije imao obranjenih doktorskih radova izvan doktorskog studija.

Tablica 22.a. Broj polaznika doktorskog studija

Naziv doktorskog studija	I. godina			II. godina			III. godina			Ukupno		
	M	Ž	Ukp.	M	Ž	Ukp.	M	Ž	Ukp.	M	Ž	Ukp.
Poslijediplomski sveučilišni studij Dentalna medicina	11	17	28	9	14	23	7	2	9	27	33	60
UKUPNO	11	17	28	9	14	23	7	2	9	27	33	60

Tablica 22.b. Broj inozemnih doktoranada na sastavnici

Naziv poslijediplomskog doktorskog studija	I. godina			II. godina			III. godina			Ukupno		
	M	Ž	Ukp.	M	Ž	Ukp.	M	Ž	Ukp.	M	Ž	Ukp.
Poslijediplomski sveučilišni studij Dentalna medicina	1	0	1	0	1	1	0	0	0	1	1	2
UKUPNO	1	0	1	0	1	1	0	0	0	1	1	2

(Tablica 23. Broj doktoranada koji su proveli najmanje 3 mjeseca na usavršavanju izvan RH)

Stomatološki fakultet u 2012./13. nije imao doktorande koji su proveli najmanje 3 mjeseca na usavršavanju izvan RH.

(Tablica 24. Broj doktora znanosti koji su nakon doktorskog studija na usavršavanju izvan RH proveli bez prekida najmanje 6 mjeseci)

Stomatološki fakultet u 2012./13. nije imao doktore znanosti koji su proveli najmanje 6 mjeseci na usavršavanju izvan RH.

(Tablica 25. Broj postdoktoranada na sastavnici)

Stomatološki fakultet u 2012./13. nije imao postdoktorande na sastavnici.

(Tablica 26. Broj postdoktoranada iz inozemstva koji su na sastavnici proveli bez prekida najmanje 6 mjeseci)

Stomatološki fakultet u 2012./13. nije imao postdoktorande na sastavnici bez prekida najmanje 6 mjeseci.

Tablica 27. Broj doktoriranih znanstvenih novaka

Naziv poslijediplomskog doktorskog studija	Znanstveno područje rada	Znanstveno polje rada	Broj polaznika		
			M	Ž	Ukp.
Poslijediplomski sveučilišni studij Dentalna medicina	područje medicine i zdravstva	Dentalna medicina	3	5	8
UKUPNO			3	5	8

(Tablica 28. Broj doktorata dodijeljenih inozemnim studentima)

Stomatološki fakultet u 2012./13. nije imao doktorate dodijeljene inozemnim studentima.

(Tablica 29. Broj pokrenutih međunarodnih dvojnih doktorata (cotutelle de these))

Stomatološki fakultet u 2012./13. nije imao pokrenute međunarodne dvojne doktorate.

(Tablica 30. Broj završenih međunarodnih dvojnih doktorata (cotutelle de these))

Stomatološki fakultet u 2012./13. nije imao završene međunarodne dvojne doktorate.

V. NASTAVNO OSOBLJE I OSTALI DJELATNICI

Tablica 31. Nastavnici, suradnici u nastavi i ostali djelatnici - SVI na Stomatološkom fakultetu Sveučilišta u Zagrebu

Legenda: PV = puno radno vrijeme, NV = nepuno radno vrijeme, KO = kumulativni radni odnos, FZ = financiranje zaposlenika, FVS = financiranje vanjskih suradnika

Redni broj	Zvanje / naziv radnog mjesta	MUŠKARCI				ŽENE				SVEUKUPNO															
		PV	NV	KO	Ukupno zaposlenici	FZ	FVS	PV	NV	KO	Ukupno zaposlenici	FZ	FVS	PV	NV	KO	Ukupno zaposlenici	FZ	FVS						
		broj izvršitelja	% radnog vremena*	broj izvršitelja	% radnog vremena*	broj izvršitelja	% radnog vremena*	broj izvršitelja	% radnog vremena*	broj izvršitelja	% radnog vremena*	broj izvršitelja	% radnog vremena*	broj izvršitelja	% radnog vremena*	broj izvršitelja	% radnog vremena*	broj izvršitelja	% radnog vremena*	broj izvršitelja	% radnog vremena*				
I.	NASTAVNICI ISURADNICI U NASTAVI	28	12x25%, 2x40%, 3x50%, 1x60%, 1x79%, 1x80%	26	26x80%	84	84	0	14	0	14	0	14	0	14	0	32	32	0	63	47	51	51x80%		
II.	Znanstveno-nastavna zvanja	14	10x25%, 2x40%, 9x50%, 1x60%, 1x79%, 1x80%	26	26x80%	64	64	0	8	0	8	0	13	10	25	25x80%	48	47	1	27	34	51	51x80%		
1.	Redoviti profesor/	5	3x50%, 1x25%, 1x60%	8	8x80%	14	14	2	2	2	2	2	2	9	9x80%	12	12	3	3	7	7	17	17x80%		
2.	Redoviti profesor/p	7	2x25%, 4x50%, 1x80%	4	4x80%	11	11	2	2	2	2	2	2	4	4x80%	7	7	4	4	2	8	8	8	8x80%	
3.	Izvanredni profesor	4	1x50%, 1x25%, 1x79%	12	12x80%	19	19	2	2	2	2	4	6	11	11x80%	21	20	1	10	10	8	9	23	23x80%	
4.	Docent	9	1x50%, 2x40%, 6x25%	2	2x80%	20	20	2	2	2	2	6	1	1	1x80%	8	8	5	5	15	15	10	3	3x80%	
III.	Nastavna zvanja	0		0		0	0	0	0	0	0	2	0	0	0	0	2	0	0	2	0	0	0	0	
5.	Profesori visoke škole	0		0		0	0	0	0	0	0	0	0	0	0	0	0	0	0	0	0	0	0	0	
6.	Viši predavač	0		0		0	0	0	0	0	0	2	0	0	0	0	2	0	0	2	0	0	0	0	
7.	Predavač	0		0		0	0	0	0	0	0	0	0	0	0	0	0	0	0	0	0	0	0	0	
8.	Viši lektor	0		0		0	0	0	0	0	0	0	0	0	0	0	0	0	0	0	0	0	0	0	
9.	Lektor	0		0		0	0	0	0	0	0	0	0	0	0	0	0	0	0	0	0	0	0	0	
10.	Viši umjetnički suradnik (viši korepetitor)	0		0		0	0	0	0	0	0	0	0	0	0	0	0	0	0	0	0	0	0	0	
11.	Umjetnički suradnik (korepetitor)	0		0		0	0	0	0	0	0	0	0	0	0	0	0	0	0	0	0	0	0	0	
III.	Suradnička zvanja	1	4x50%, 2x25%	0		7	7	0	6	0	6	0	7	7	5x25%, 1x30%, 1x40%, 1x40%	0	14	13	1	8	13	8	0	8	0
12.	Viši asistent	3	1x50%, 2x25%	3	3x80%	4	4	2	2	2	2	5	2	5	1x40%, 4x25%	2	7	7	4	4	2	8	1x40%, 1x50%, 2x25%	0	
13.	Asistent	1	3x50%	0		4	4	2	2	2	2	5	2	5	1x25%, 1x30%	7	6	1	4	6	5	1x25%, 1x30%, 3x50%	0		
IV.	Stručna zvanja (u znan. i vis. obrazovanju)	0		0		0	0	0	0	0	0	0	0	0	0	0	0	0	0	0	0	0	0	0	
14.	Stručni savjetnik	0		0		0	0	0	0	0	0	0	0	0	0	0	0	0	0	0	0	0	0	0	
15.	Viši stručni suradnik	0		0		0	0	0	0	0	0	0	0	0	0	0	0	0	0	0	0	0	0	0	
16.	Stručni suradnik	0		0		0	0	0	0	0	0	0	0	0	0	0	0	0	0	0	0	0	0	0	
IV.	Znanstvena zvanja	0		0		0	0	0	0	0	0	0	0	0	0	0	0	0	0	0	0	0	0	0	
17.	Znanstveni savjetnik	0		0		0	0	0	0	0	0	0	0	0	0	0	0	0	0	0	0	0	0	0	
18.	Viši znanstveni suradnik	0		0		0	0	0	0	0	0	0	0	0	0	0	0	0	0	0	0	0	0	0	
19.	Znanstveni suradnik	0		0		0	0	0	0	0	0	0	0	0	0	0	0	0	0	0	0	0	0	0	
IV.	Znanstveni novaci	13		0		13	13	0	0	0	0	13	0	0	0	0	13	13	0	2	0	26	0	26	
20.	Znanstveni novak - viši asistent	4		4		4	4	0	0	0	0	7	0	0	0	0	7	7	0	11	0	11	0	11	
21.	Znanstveni novak - asistent	9		0		9	9	0	7	0	7	6	0	0	0	0	6	6	2	15	0	15	0	15	
II.	OSTALI ZAPOSLENICI U NASTAVI	4		0		4	4	0	7	0	7	12	48	0	48x50%	0	60	60	11	11	0	16	48	0	
22.	Radno mjesto I. vrste - knjižničarski savjetnik	0		0		0	0	0	1	0	1	0	0	0	0	0	1	1	0	0	0	1	0	1	
23.	Radno mjesto I. vrste - viši knjižničar	0		0		0	0	0	0	0	0	0	0	0	0	0	0	0	0	0	0	0	0	0	
24.	Radno mjesto I. vrste - diplomant knjižničar	0		0		0	0	0	0	0	0	0	0	0	0	0	0	0	0	0	0	0	0	0	
25.	Radno mjesto II. vrste - knjižničar	0		0		0	0	0	0	0	0	0	0	0	0	0	0	0	0	0	0	0	0	0	
26.	Radno mjesto III. vrste - pomoćni knjižničar	0		0		0	0	0	1	0	1	0	0	0	0	0	1	1	0	1	0	1	0	1	
27.	Radno mjesto II. vrste - viši tehničar	0		0		0	0	0	7	7x50%	7	7	0	0	0	0	7	7	0	7	0	7	0	7	
28.	Radno mjesto II. vrste - viši laborant	0		0		0	0	0	0	0	0	0	0	0	0	0	0	0	0	0	0	0	0	0	
29.	Radno mjesto III. vrste - tehnički suradnik	4		4		4	4	0	7	0	7	8	23	23x50%	0	31	31	11	11	12	23	0	35		
30.	Radno mjesto III. vrste - laborant	0		0		0	0	0	2	18	2	18	18x50%	0	20	20	20	0	2	18	0	20	0	20	
I.-II.	UKUPNO	32	12x25%, 2x40%, 3x50%, 1x60%, 1x79%, 1x80%	26	26x80%	88	88	0	21	0	21	0	47	65	65x80%	137	135	2	43	43	0	79	95	51	51x80%

Redni broj	Zvanje / naziv radnog mjesta	MUŠKARCI						ŽENE						SVEUKUPNO																					
		PV		NV		KO		FVS		PV		NV		KO		FVS		PV		NV		KO		FVS											
		broj izvršitelja	% radnog vremena*	broj izvršitelja	% radnog vremena*	broj izvršitelja	% radnog vremena*	Ukupno zaposlenici	Vlastita sredstva	Državni proračun	Ukp. vanjski suradnici	Ukupno zaposlenici	Vlastita sredstva	Državni proračun	Ukp. vanjski suradnici	Ukupno zaposlenici	Vlastita sredstva	Državni proračun	Ukp. vanjski suradnici	Ukupno zaposlenici	Vlastita sredstva	Državni proračun	Ukp. vanjski suradnici												
III. SLUŽBENICI I NAMJEŠTENICI**		3	1x50%	0	0	4	4	0	2	1	23	21	1x30%, 20x50%	0	46	44	2	11	11	0	28	22	1x30%, 21x50%	0	50	48	2	13	12	1					
III. Službenici		3	1x50%	0	0	4	4	0	2	1	23	21	1x30%, 20x50%	0	46	44	2	11	11	0	28	22	1x30%, 21x50%	0	50	48	2	13	12	1					
31. Položaj I. vrste		2		2	2	2	2			3	3			3	3					5	5			5	5			5	5	0	0				
32. Položaj II. vrste		1	1x50%	1	1	1	1	1	1	1	2	10	10x50%	1	12	12	2	2	2	2	2	11	11x50%	0	13	13	0	1	0	1	0				
33. Položaj III. vrste				0	0	0	0	0	0	2	2	0	0	2	2	0	0	0	0	2	2	0	0	2	2	0	0	0	0	0					
34. Radna mjesta I. vrste				0	0	0	0	0	0	1	1	1	1	1	1	1	1	1	1	1	1	1	1	1	1	1	1	1	1	1	0				
35. Radna mjesta II. vrste		1		1	1	1	1	1	1	3	3	3	3	3	3	3	3	3	3	3	4	4	4	4	4	4	4	4	4	4	1	0			
36. Radna mjesta III. vrste				0	0	0	0	0	0	0	0	0	0	0	0	0	0	0	0	0	15	13	2	11	11	15	13	2	11	11	0	0			
III. Namještenici		0		0	0	0	0	0	0	2	8	8	8x50%	0	10	10	0	0	0	0	2	8	8	8x50%	0	10	10	0	0	0	0				
37. Položaj I. vrste				0	0	0	0	0	0	0	0	0	0	0	0	0	0	0	0	0	0	0	0	0	0	0	0	0	0	0	0				
38. Položaj III. vrste				0	0	0	0	0	0	0	0	0	0	0	0	0	0	0	0	0	0	0	0	0	0	0	0	0	0	0	0				
39. Radna mjesta II. vrste				0	0	0	0	0	0	0	0	0	0	0	0	0	0	0	0	0	0	0	0	0	0	0	0	0	0	0	0				
40. Radna mjesta III. vrste				0	0	0	0	0	0	1	1	1	1	1	1	1	1	1	1	1	1	1	1	1	1	1	1	1	1	1	1	0			
41. Radna mjesta IV. vrste				0	0	0	0	0	0	1	8	8	8x50%	1	9	9	9	9	9	9	1	8	8	8x50%	1	9	9	9	9	9	9	0			
I-II-III. SVEUKUPNO		35	12x25%, 2x40%, 4x50%, 1x60%, 1x79%, 1x80%	26	26x80%	26	26x80%	92	92	0	23	22	1	72	86	1x30%, 2x30%, 1x40%, 69x50%, 1x60%	25	25x80%	183	179	4	54	54	0	107	117	25x25%, 2x30%, 3x40%, 83x50%, 2x60%, 1x79%, 1x80%	51	51x80%	275	271	4	77	76	1

Napomena:

- a) Puno radno vrijeme: iznosi 40 sati tjedno. Poslovi zaposlenika u nastavi u okviru 40-satnog radnog vremena normirani su u Kolektivnom ugovoru za znanost i visoko obrazovanje NN 142/2010.
- b) Nepuno radno vrijeme: svako knače od punog radnog vremena.
- c) Kumulativni radni odnos: rad u nepunom radnom vremenu kod dva ili više poslodavaca.
- *Podaci za nepuno radno vrijeme i kumulativni radni odnos upisuju se na sljedeći način:
npr. ako je br. izvršitelja "4", u stupac: % radnog vremena ne upisujete broj 4, već raspodjelu, npr.: "1x80%, 2x50%, 1x20%"; na taj način ispunjavaju se i ćelije pod SVEUKUPNO!
- **Sukladno Učelbu o nazivima radnih mjesta i koeficijentima složenosti poslova u javnim službama (Narodne novine, br.38/2001., 11/2001., 62/2002., 156/2002., 162/2003., 39/2005., 82/2005., 133/2005., 30/2006., 118/2006., 22/2007., 112/2007., 137/2007., 124/2011., 142/2012., 98/2012., 77/2012., 11/2013., 25/2013., 72/2013., 151/2013., 9/2014.)
- d) Podaci za financiranje zaposlenika (FZ) popunjavaju se tako da brojke upisane za Državni proračun i za Vlastita sredstva, kada se zbroje, odgovaraju broju kojeg ste upisali pod Ukupno zaposlenici. Podaci za financiranje vanjskih suradnika (FVS) popunjavaju se tako da brojke upisane za Državni proračun i za Vlastita sredstva, kada se zbroje, odgovaraju broju kojeg ste upisali pod Ukupno vanjski suradnici

Tablica 32. Strani nastavnici i istraživači koji su trenutno zaposleni u RH - Stomatološki fakultet Sveučilišta u Zagrebu
Stomatološki fakultet Sveučilišta u Zagrebu u 2012./2013. godini nije imao zaposlene strane istraživače

zvanje / titula	MUŠKARCI						ŽENE					
	iz koje ustanove / sveučilišta / fakulteta dolaze	zemlja iz koje dolaze	% zaposlenija u RH	predviđeni ostanak u RH	izvor financiranja	zvanje / titula	iz koje ustanove / sveučilišta / fakulteta dolaze	zemlja iz koje dolaze	% zaposlenija u RH	predviđeni ostanak u RH	izvor financiranja	
Prof. dr. sc. Eastman Dental Institute, London	Velika Britanija	Velika Britanija	5%	24	državni proračun							
Prof. dr. sc. Sveučilište u Mainzu	SR Njemačka	SR Njemačka	5%	24	državni proračun							
Prof. dr. sc. Dental School University of Munich	SR Njemačka	SR Njemačka	5%	24	državni proračun							
Prof. dr. sc. Katedra za endodonciju Sveučilišta u Kuvajtu	Kuvajt	Kuvajt	5%	24	državni proračun							
Prof. dr. sc. Glasgow dental school	Velika Britanija	Velika Britanija	5%	24	državni proračun							
UKUPNO			5	24					0	24	UKUPNO	

VI. OSTALI PODATCI

Tablica 33. Istraživačka djelatnost - Stomatološki fakultet Sveučilišta u Zagrebu

a) Projekti

	Broj projekata (ukupno)	Tip projekata		Broj osoba uključenih u projekte (iz sastavnice)
		Znanstveno istraživački	Stručni	
Nacionalni projekti				
Z - projekti	29	29		108
NZZ	2	2		8
UKF				
TEST				
BICRO - RAZUM, TEHCRO, VENCRO, IRCRO, KONCRO	1	1		2
Ostali programi				
Ostali projekti financirani iz proračuna				
UKUPNO	32	32	0	118
Međunarodni projekti				
FP7				
IPA				
COST				
EUREKA				
TEMPUS				
Ostali programi Europske unije				
ESF				
NIH				
Bilateralni projekti (MZOŠ)				
Multilateralni projekti (MZOŠ)				
Ostali programi				
UKUPNO	0	0	0	0
Projekti s gospodarstvom				
Nacionalni projekti				
Međunarodni projekti				
UKUPNO	0	0	0	0

b) Patenti

Broj licencnih ugovora	
Broj odobrenih patenata	
Broj patentnih prijava	2
Broj novoosnovanih tvrtki proizašlih iz znanstvenih rezultata i ekspertiza	



VETERINARSKI FAKULTET

DEKAN: dr. sc. Tomislav Dobranić, redoviti profesor

PRODEKANICA ZA DIPLOMSKU NASTAVU: dr. sc. Ksenija Vlahović, redovita profesorica

PRODEKAN ZA ZNANOST I MEĐUNARODNU SURADNJU: dr. sc. Alen Slavica, redoviti profesor

PRODEKAN ZA UPRAVLJANJE KVALITETOM I CJELOŽIVOTNO OBRAZOVANJE: dr. sc. Josip Kos, redoviti profesor

PRODEKAN ZA POSLOVANJE: dr. sc. Nenad Turk, redoviti profesor

TAJNIK: Josip Brstilo, mag. iur.

Veterinarski fakultet obrazuje studente za zvanje doktora veterinarske medicine. Fakultet nudi nastavne programe koji integriraju temeljne znanosti, kliničko obrazovanje, stručne standarde i etička načela te nastoji primijeniti najbolje metode obrazovanja, prepoznati i nagraditi najbolje studente. Fakultet ostvaruje poticajno intelektualno okruženje, promiče znanstvene i humanitarne aspekte veterinarske prakse uz istodobno provođenje znanstvenih istraživanja u okvirima međunarodnih i nacionalnih projekata koji rezultiraju napretkom znanosti, primjenom u nastavnom procesu i unaprjeđenju zdravstvene skrbi životinja. Djelatnost Fakulteta jest ustroj i izvedba sveučilišnih studija, integriranog preddiplomskog i diplomskog, poslijediplomskog doktorskog studija veterinarskih znanosti i trinaest (13) poslijediplomskih specijalističkih studija u obrazovnom i znanstvenom području biomedicine i zdravstva (polje veterinarska medicina), znanstveni i stručni rad, ustrojavanje i izvedba različitih oblika stručnog i znanstvenog usavršavanja, pružanje veterinarskih usluga, kliničko i ambulantno liječenje i zaštita zdravlja životinja i drugo. Svoju djelatnost i razvojne ciljeve Fakultet temelji na kompetentnom nastavnom, znanstvenom i stručnom osoblju, uglednom i u nas i u svijetu, referencijama koje jamče visoku razinu kvalitete u nastavi, istraživanjima i transferu znanja u praksu, kvalitetnoj infrastrukturnoj potpori pri ostvarenju svih djelatnosti u skladu s dogovorenim načelima i standardima međunarodne veterinarske edukacije.

Diplomska nastava u ak. god. 2012./2013. za studente od I. do VI. godine studija odvijala se prema nastavnom programu integriranog preddiplomskog i diplomskog studija *Veterinarska medicina* započetom ak. god. 2005./2006.

U prvoj godini integriranog preddiplomskog i diplomskog studija *Veterinarska medicina* u izvještajnoj ak. god. bilo je upisano 150 studenata. Nastavu je izvodilo 109 zaposlenika s punim radnim vremenom u znanstveno-nastavnom zvanju (52 redovita profesora, 32 izvanredna profesora, 25 docenata), u suradničkom zvanju (7 viših asistenata, 15 asistenata) te u nastavnom zvanju (2 nastavnika). U izvođenju nastave surađivala su i 34 znanstvena novaka.

U središtu djelovanja Povjerenstva za integrirani preddiplomski i diplomski studij bilo je nekoliko prioriteta koji proistječu iz prepoznavanja važnosti izrade sveobuhvatnog izvješća koje je bilo potrebno izraditi radi vanjskog vrednovanja Fakulteta od Europske udruge ustanova za veterinarsku izobrazbu (EAEVE-a), a u skladu sa smjernicama utvrđenima u posljednjem izvješću iz 2003. godine. U ovom izvještajnom razdoblju stoga je intenziviran postupak izmjena i dopuna unutar postojećeg studijskog programa. Kvalitetan studijski program ostaje temelj strateške vrijednosti. Stoga je početkom ove ak. god. započeo novi postupak analize i revizije postojećih izbornih predmeta unutar aktualnog studijskog programa radi obogaćivanja nastavnog programa kliničkim izbornim predmetima.

U pozadini svih aktivnosti, djelatnosti, ali i planiranja o svim osnovnim pitanjima vezanima uz studijski program radilo je Povjerenstvo za integrirani preddiplomski i diplomski studij. Povjerenstvo je radilo redovito, usklađivalo je nastavne sadržaje te predlagalo Fakultetskom vijeću rješenja o izvedbi nastave, održavajući u pravilu mjesečne sastanke - ukupno 17 sastanaka u izvještajnom razdoblju.

Središnji događaj koji je obilježio ovo izvještajno razdoblje bilo je samo vanjsko vrednovanje Veterinarskog fakulteta od Europske udruge ustanova za veterinarsku izobrazbu (*European Association of Establishments for Veterinary Education*, EAEVE). Vrednovanje Fakulteta uključivalo je posjet prosudbenog tima

od sedam eksperata. Oni su boravili na Fakultetu od 10. do 14. lipnja 2013. Prvi dan posjeta prosudbeni tim dočekali su članovi uprave Fakulteta. Sedam vrlo uglednih stručnjaka prosudbenog tima EAEVE-a s različitih europskih veterinarskih učilišta svojim su petodnevnim boravkom na Fakultetu dobili uvid u sve nastavne programe, sve pojedinosti njihove izvedbe, sav prostor i svu opremu Fakulteta. Primarni cilj eksperata EAEVE-a bio je pratiti usklađenost minimalnih nastavnih standarda navedenih u studijskom programu s EU Direktivom 2005./36. Fakultet je stoga izradio Samoanalizu (Self - Evaluation Report Faculty of Veterinary Medicine) u skladu s preporukama i glavnim smjernicama prema kojima se izrađuje samoanaliza fakulteta koji pristupa procesu vizitacije. Samoanaliza je obuhvatila trinaest (13) poglavlja izrađenih u skladu s naputkom/poglavlja "Guidelines, requirements and main indicators", koji je dio "Standard Operating Procedures" iz godine 2011./2012. Fakultet je osigurao prikupljanje, analiziranje i korištenje informacija relevantnih za učinkovito upravljanje nastavnim i ostalim aktivnostima koje se provode na Fakultetu. Članovi prosudbenog tima posjetili su pojedine zavode i klinike Fakulteta. Tim se sastao i s grupacijom nastavnika, mlađeg nastavnog osoblja, tehničkog osoblja i sa studentima Fakulteta. Nadalje, tim se sastao s predstavnicima drugih veterinarskih organizacija, Sveučilišta u Zagrebu, Ministarstva poljoprivrede te Hrvatskog veterinarskog instituta. Prosudbeni tim je na temelju prikupljenih informacija načinio Preliminarni evaluacijski izvještaj, koji je bio predstavljen djelatnicima Fakulteta na sastanku održanom 14. lipnja u velikoj predavaonici Fakulteta. Završno evaluacijsko izvješće dostavit će se Fakultetu za 30 dana, a ono će se nakon uvida Fakulteta proslijediti nadležnoj ustanovi ENQU-a koja će donijeti završnu ocjenu evaluacijskog postupka Veterinarskog fakulteta. Preliminarni rezultati njihove prosudbe bili su povoljni i mogu se smatrati korektnim, objektivnim i očekivanim, ali istodobno kritičkim i poticajnim, s jasnim smjernicama što treba napraviti i popraviti u narednom razdoblju. Istaknuto je da će završno izvješće uključiti popis preporuka koje je prosudbeni tim usvojio i uputit će se Fakultetu kako bi se povisio stupanj usklađenosti s europskim odredbama.

Dana 25. studenoga 2013. Fakultet je dobio pozitivno izvješće ekspertnoga tima EAEVE-a u kojem se navodi da je Veterinarski fakultet javno visoko učilište u sastavu Sveučilišta u Zagrebu koje ustrojava i izvodi sveučilišne studije, znanstveni i visokostručni rad, što je u skladu s preporukama navedenima u EU Direktivi 2005/36/EZ. Također se navodi da je ukupan broj godina integriranog preddiplomskog i diplomskog sveučilišnog studija *Veterinarska medicina* u skladu s preporukama navedenima u EU Direktivi 2005/36/EZ te pokriva sve predmete u skladu s Direktivom 2005/36/EZ.

Na pragu pristupanja Europskoj uniji potrebno je udovoljavati sve strožim kriterijima izvrsnosti, za što je potrebno osigurati i organizacijske i financijske uvjete. Nužne prilagodbe proizišle su iz bolonjskog procesa, koji je i sam otvorio mnogobrojna pitanja. Premda Fakultet ima dugu tradiciju, teorijska i praktična nastava ustrojene su po načelima suvremene veterinarske edukacije. Diploma doktora veterinarske medicine jamči kompetencije za rad i usavršavanje u svim vidovima kliničke veterinarske medicine s mogućnošću specijalizacija te znanstveni rad na područjima teorijskih i primjenjivih biomedicinskih znanosti. S obzirom na gospodarsku i društvenu važnost područja u koje se ulazi putem ovog studija, interes za njega stalno je prisutan, a potrebe tržišta ipak znatne, i u privatnom i u javnom sektoru.

Sudjelovanjem u anketi studenti su mogli procijeniti svoje zadovoljstvo kvalitetom nastave nastavnika i asistenata na svakom pojedinom kolegiju te izvedbu kolegija u cjelini i na taj način upozoriti na nedostatke i poteškoće u nastavi te utjecati na poboljšanje njezine kvalitete.

Fakultet je osigurao prikupljanje, analiziranje i korištenje informacija relevantnih za učinkovito upravljanje nastavnim i ostalim aktivnostima, a provodi se putem vlastitih elektroničkih programa ili službenih programa drugih institucija u Hrvatskoj kao što su ISVU, MOZVAG i SAP programi.

Kontinuirano se poticalo na korištenje intranetskih stranica Fakulteta na kojima se redovito ažuriraju sadržaji te objavljuju sve relevantne informacije i dokumenti.

Tijekom zimskog semestra nastavljene su opsežne i temeljite pripreme za provedbu izvanfakultetske obvezne prakse koja se obavlja u većem broju veterinarskih organizacija. Prema aktualnom nastavnom planu i programu koji se provodi kao integrirani preddiplomski i diplomski studij *Veterinarska medicina*, studenti VI. godine studija pohađaju izvanfakultetsku obveznu praksu za vrijeme ljetnog XII. semestra. U cilju što bolje koordinacije Fakulteta s određenim veterinarskim ustanovama u kojima bi se provodila izvanfakultetska nastava u tijeku je izrada ugovora o međusobnoj suradnji te njihovo potpisivanje. Osim za studene XII. semestra, posebno

obilježje u protekloj izvještajnoj godini dalo je uvođenje noćnog dežurstva studenata vezano uz kliničke kolegije iz VIII. semestra studija. Prema određenom rasporedu, na klinikama Fakulteta u noćnom dežurstvu sudjelovali su svi studenti VIII. semestra u okviru redovitih klasičnih kliničkih predmeta: Unutarnje bolesti domaćih životinja, Kirurgija, ortopedija i oftalmologija te Porodništvo domaćih životinja.

U ak. god. 2012./2013. upisala se osma generacija studenata po programu integriranog preddiplomskog i diplomskog studija *Veterinarska medicina*; diplomiralo je 65 studenata prve generacije studenata koji su studij upisali po tzv. novom sustavu studiranja prilagođenom bolonjskom procesu, odnosno po nastavnom planu i programu započetom ak. god. 2005./2006. U razdoblju od 1. listopada 2012. do 30. rujna 2013. diplomiralo je i 35 studenata diplomskog studija.

Nastava se također unaprjeđuje postavljanjem novih *web*-predavanja. Tijekom izvještajne godine tiskana su četiri udžbenika, a nastavni materijal pojedinih kolegija unaprijeđen je i učinjen pristupačnijim postavljanjem na internetske stranice Fakulteta.

Rektorovu nagradu dobili su ovi studenti: Juraj Kolaković, Maja Platiša, Željka Azulović, Maja Antolić.

Tijekom izvještajne ak. god. nastavljen je rad na implementaciji pojedinih aplikacija u ISVU sustavu unutar Fakulteta te će se završenim studentima Fakulteta izdati dokument nazvan Dopunska isprava o studiju. Dokument dodatno objašnjava kvalifikaciju i povezan je s diplomom koju dodjeljuje Fakultet. Ispravno popunjen, ovaj dokument pruža sve informacije za valjanu procjenu stupnja obrazovanja i kvalifikacije.

Istraživačka djelatnost

U ak. god. 2012./2013. znanstvenoistraživački rad na ovom Fakultetu ostvario se u prvom redu na temelju istraživanja provedenih u okviru 41 znanstvenog projekta što ga je odobrilo Ministarstvo znanosti, obrazovanja i sporta za petogodišnje razdoblje (2007. - 2012.), za koje je financiranje produženo do kraja ak. god. 2012./2013. Trenutačno je na projektima MZOS-a na Fakultetu zaposleno 28 znanstvenih novaka, a tijekom izvještajne godine šest je znanstvenih novaka privelo kraju svoj novački staž. U godišnjem izvješću za 2012. godinu svi znanstveni novaci ocijenjeni su pozitivno U proteklom razdoblju na Fakultetu je ostvareno i dvanaest međunarodnih projekata (bilateralni, multilateralni EU projekti, COST projekti, FP7 EU projekti i SEE-ERA.NET projekti). Osim znanstvenoistraživačkih projekata MZOS-a, na Fakultetu su se provodila i istraživanja u okviru projekata koji su se financirali iz ostalih izvora – ukupno sedam projekata (dva projekta MPRRR, dva projekta HAC, dva Fonda za zaštitu okoliša i energetska učinkovitost Zagreb te jedan projekt INA-Naftaplin i Zavoda za javno zdravstvo Koprivničko-križevačke županije).

Međunarodna suradnja

Od 15. do 18. svibnja 2013. u Padovi je održana 26. generalna skupština EAEVE-a. Fakultetu je potvrđen termin nadolazeće evaluacije EAEVE-a od 10. do 14. lipnja 2013., a prof. Ana Bravo kao predsjednica i prof. Romagnoli kao koordinator vizitacijskog tima pripremili su, nakon pregleda fakultetskog dokumenta o samoevaluaciji (Self Evaluation Report, SER), set od dodatnih stotinjak pitanja te su se dodatno informirali o najvažnijim pitanjima organizacije i izvedbe nastavnih programa, istraživačkih aktivnosti te stručnog rada.

Sastanak članica VetNEST-a održan je u Austriji, na Veterinarskom Sveučilištu u Beču. CEEPUS koordinator prof. dr. sc. Igor Štoković na skupštini je podnio izvještaj o trenutačnoj CEEPUS razmjeni te predstavio nove spoznaje o budućoj CEEPUS prijavi u okviru VetNEST asocijacije. U nastavku izlaganja najavljene su prijave za buduće ljetne škole.

Razmjena studenata i nastavnog osoblja putem programa CEEPUS ostvarivala se prema planu usvojenom početkom prošle ak. god., točnije u listopadu 2012. Za dolazne posjete preko CEEPUS-a Fakultet je dobio tri (3) studentske mobilnosti za duži period (više od šest mjeseci) te sedam (7) kraćih studentskih mobilnosti (od tri do šest mjeseci), kao i tri (3) nastavničke mobilnosti, a za odlazak izvan Hrvatske četiri (4) kratke studentske i šest (6) nastavničkih mobilnosti. Potpisivanjem bilateralnih sporazuma Fakultet je u sklopu ERASMUS programa omogućio boravak studentima te nastavnom i nenastavnom osoblju na šest europskih veterinarskih fakulteta: u Beču, Brnu,

Košicama, Ljubljani, Wrocławu, te novim bilateralnim ugovorom sa sveučilištem u Thessally, Karditsa, Grčka. Potpisan je i ugovor za dolaznu mobilnost s kolegama sa Sveučilišta u Extramaduri, Španjolska, te kolegama sa Sveučilišta u Budimpešti, Mađarska. Veterinarski fakultet je kao sastavnica Sveučilišta u Zagrebu, prepoznavši mogućnosti suradnje u budućnosti, podržao potpisivanje međusveučilišnih sporazuma, i to: *Memorandum of Understanding* između Sveučilišta u Zagrebu i Faculty of Veterinary Medicine, University of Budapest; *Memorandum of Understanding* između Sveučilišta u Zagrebu i University of Ghent; *Memorandum of Understanding* između Sveučilišta u Zagrebu i Sveučilišta u Ateni. Ugovor o suradnji između Veterinarskog fakulteta i Veterinarskog fakulteta Univerziteta u Sarajevu sklopljen je 5. ožujka 2013. na neograničeni rok. Međunarodni ugovor o suradnji (Contract about cooperation in the field of higher, post-graduate education and scientific exchange between West-Kazakhstan agrarian-technical university named after Zhangir khan (Kazakhstan) and Faculty of Veterinary Medicine of the University of Zagreb, Croatia) sklopljen je 8. studenoga 2012. na pet godina. Međunarodni ugovor o suradnji (Declaration on Academic Cooperation between the Faculty of Biological Sciences, University of Wrocław and the Faculty of Veterinary Medicine, University of Zagreb) sklopljen je 2. listopada 2012. na neograničeni rok.

Veterinarski fakultet uz suradnju s Agronomskim fakultetom organizirao je međunarodnu radionicu uz pomoć znanstvenika iz inozemstva uključenih u projekt Europske unije RedNEx (*Innovative and practical management approaches to reduce nitrogen excretion by ruminants*). Radionica je trajala 2 dana i na njoj je sudjelovalo više od 100 sudionika iz više zemalja (Hrvatska, Slovenija, Ujedinjeno Kraljevstvo, Francuska, Španjolska, Italija i Makedonija). Održan je niz predavanja, uz jedno predavanje putem telekonferencije te posterskih sekcija.

I. STUDENTI - SVI**Tablica 1. Upisani studenti i apsolvanti - SVI na svim studijima Veterinarskog fakulteta Sveučilišta u Zagrebu**

Napomena: Podaci o upisanim studentima i apsolvantima odnose se na stanje na dan 1. listopada 2012., uključujući ponavlače, studente upisane prema posebnim uvjetima, strane studente i apsolvante.

Legenda: M= muškarci, Ž = žene, red* = redoviti studenti koji studiraju uz potporu Ministarstva, red** = redoviti studenti koji snose dio troškova studija, Ukp. = Ukupno

Redovni i izvanredni studenti= definirani prema pravilniku o studiranju sastavnice ili prema Sveučilišnom pravilniku o studiranju ako na sastavnici takav pravilnik ne postoji

Apsolvanti= studenti koji su odslušali sve kolegije i imaju verificirane sve obveze u indeksu, ali polažu ispite i/ili izraduju završni ili diplomski rad – pojam apsolvanti odnosi se isključivo na studente dodiplomskog studija

a) SVEUČILIŠNI STUDIJ

Način studiranja	I. godina		II. godina		III. godina		IV. godina		V. godina		VI. godina		APSOLVENTI		SVI								
	M	Ž	M	Ž	M	Ž	M	Ž	M	Ž	M	Ž	M	Ž	M	Ž							
	Ukp.	Ukp.	Ukp.	Ukp.	Ukp.	Ukp.	Ukp.	Ukp.	Ukp.	Ukp.	Ukp.	Ukp.	Ukp.	Ukp.	Ukp.	Ukp.							
red*	36	112	148	9	35	44	26	48	74	11	31	42	15	28	43	60	93	0	0	130	314	444	
red**	13	27	40	24	48	72	17	28	45	24	41	65	9	16	25	8	17	25	0	0	95	177	272
izvanredni	0	0	0	0	0	0	0	0	0	0	0	0	0	0	0	0	0	0	0	0	0	0	0
Ukupno	49	139	188	33	83	116	43	76	119	35	72	107	24	44	68	41	77	118	0	0	225	491	716

Veterinarski fakultet u ak. god. 2012./2013. nije imao u strukturi preddiplomski, diplomski, zduženi ni zajednički sveučilišni studij.

b) STRUČNI STUDIJ

Veterinarski fakultet u ak. god. 2012./2013. nije imao upisanih studenata ni apslovenata na stručnom studiju

c) DODIPLOMSKI STUDIJ

Način studiranja	IV. godina		V. godina		VI. godina		APSOLVENTI		SVI*	
	M	Ž	M	Ž	M	Ž	M	Ž	M	Ž
	Ukp.	Ukp.	Ukp.	Ukp.	Ukp.	Ukp.	Ukp.	Ukp.	Ukp.	Ukp.
red*	0	0	0	0	0	0	0	0	0	0
red**	1	3	4	0	1	1	0	0	1	4
izvanredni	0	0	0	0	0	0	0	0	0	0
Ukupno	1	3	4	0	1	1	0	0	1	4

*slušali nastavu po dodiplomskom programu u ak.god. 2012./2013.

Tablica 1.a. - Ukupan broj studenata i apslovenata na svim studijima Veterinarskog fakulteta Sveučilišta u Zagrebu

Način studiranja	APSOLVENTI		SVI**	
	M	Ž	M	Ž
	Ukp.	Ukp.	Ukp.	Ukp.
red*	0	0	130	314
red**	0	0	96	181
izvanredni	0	0	0	0
Ukupno	0	0	226	495

**studiji; (a) sveučilišni + (b) stručni + (c) dodiplomski

(Tablica 1.b. Broj apsolviranih po studijima Veterinarskog fakulteta Sveučilišta u Zagrebu)
Veterinarski fakultet u ak. god. 2012./2013. nije imao apsolviranih.

Tablica 1.c. Broj studenata po studijima Veterinarskog fakulteta Sveučilišta u Zagrebu

SVEUČILIŠTE U ZAGREBU	Način studiranja	SVEUČILIŠNI STUDIJ																										
		PREDDIPLOMSKI			INTEGRIRANI			DIPLOMSKI			ZAJEDNIČKI			ZDRUŽENI			STRUČNI STUDIJ			DODIPLOMSKI STUDIJ			SVEUKUPNO**					
		M	Ž	Ukp.	M	Ž	Ukp.	M	Ž	Ukp.	M	Ž	Ukp.	M	Ž	Ukp.	M	Ž	Ukp.	M	Ž	Ukp.	M	Ž	Ukp.			
VETERINARSKI FAKULTET	red*	0	0	0	130	314	444	0	0	0	0	0	0	0	0	0	0	0	0	0	0	0	0	0	0	130	314	444
	red**	0	0	0	95	177	272	0	0	0	0	0	0	0	0	0	0	0	0	0	0	0	0	0	0	96	181	277
	izvanredni	0	0	0	0	0	0	0	0	0	0	0	0	0	0	0	0	0	0	0	0	0	0	0	0	0	0	0
Ukupno	0	0	0	225	491	716	0	0	0	0	0	0	0	0	0	0	0	0	0	0	0	0	0	0	226	495	721	

**studiji; (a) sveučilišni + (b) stručni + (c) dodiplomski

Tablica 2. Upisani studenti - ponavljači - SVI na svim studijima Veterinarskog fakulteta Sveučilišta u Zagrebu

Napomena: Pod **ukupno*** podrazumijevaju se svi upisani studenti bez absolventata.*Ponavljači = studenti koji nisu stekli dovoljno ECTS bodova za upis više godine te su upisani na semestar koji pripada toj godini studija.*a) **SVEUČILIŠNI STUDIJ**

INTEGRIRANI PREDDIPLOMSKI i DIPLOMSKI STUDIJ	Način studiranja	I. godina		II. godina		III. godina		IV. godina		V. godina		VI. godina		SVEUKUPNO	
		ukupno*	ponavljači	ukupno*	ponavljači	ukupno*	ponavljači	ukupno*	ponavljači	ukupno*	ponavljači	ukupno*	ponavljači	ukupno*	ponavljači
		red**	red**	red**	red**	red**	red**	red**	red**	red**	red**	red**	red**	red**	red**
	red*	148	1	44	3	74	5	42	1	43	4	93	64	444	78
	red**	40	34	72	25	45	24	65	30	25	7	25	0	272	120
	izvanredni	0	0	0	0	0	0	0	0	0	0	0	0	0	0
	UKUPNO	188	35	116	28	119	29	107	31	68	11	118	64	716	198

Veterinarski fakultet u ak. god. 2012./2013. nije imao u strukturi preddiplomski, diplomski, zduženi ni zajednički sveučilišni studij.

b) **STRUČNI STUDIJ**

Ne postoji u strukturi Veterinarskog fakulteta

c) **DODIPLOMSKI STUDIJ**

DODIPLOMSKI STUDIJ	Način studiranja	IV. godina		V. godina		VI. godina		SVEUKUPNO	
		ukupno*	ponavljači	ukupno*	ponavljači	ukupno*	ponavljači	ukupno*	ponavljači
		red**	red**	red**	red**	red**	red**	red**	red**
	red*	0	0	0	0	0	0	0	0
	red**	4	4	1	0	0	0	5	4
	izvanredni	0	0	0	0	0	0	0	0
	UKUPNO	4	4	1	0	0	0	5	4

*služali nastavu po dodiplomskom programu u ak.god. 2012./2013.

Tablica 2.a. Broj studenata i ponavljača po studijima Veterinarskog fakulteta Sveučilišta u Zagrebu

VETERINARSKI FAKULTET	Način studiranja	SVEUČILIŠNI STUDIJ												SVEUKUPNO**			
		PREDDIPLOMSKI		INTEGRIRANI		DIPLOMSKI		ZAJEDNIČKI		ZDRUŽENI		STRUČNI		DODIPLOMSKI		SVEUKUPNO**	
		ukupno	ponavljači	ukupno	ponavljači	ukupno	ponavljači	ukupno	ponavljači	ukupno	ponavljači	ukupno	ponavljači	ukupno	ponavljači	studenata	ponavljača
	red*	0	0	444	78	0	0	0	0	0	0	0	0	0	444	78	
	red**	0	0	272	120	0	0	0	0	0	0	0	0	5	277	124	
	izvanredni	0	0	0	0	0	0	0	0	0	0	0	0	0	0	0	
	UKUPNO	0	0	716	198	0	0	0	0	0	0	0	5	721	4	202	

**studiji; (a) sveučilišni + (b) stručni + (c) dodiplomski

Tablica 3. Upisani studenti prema posebnim uvjetima - Veterinarskog fakulteta Sveučilišta u Zagrebu

Napomena: Podaci se odnose na stanje na dan 1. listopada 2012. za upisane studente i apsolvante.

a) SVEUČILIŠNI STUDIJ

INTEGRIRANI PREDDIPLOMSKI i DIPLOMSKI	I. godina	II. godina	III. godina	IV. godina	V. godina	VI. godina	Apsolventi	Ukupno
studenti s invaliditetom s oštećenjem većim od 60%	0	0	0	0	0	0	0	0
Na temelju čl. 53. Zakona o pravima hrvatskih branitelja iz domovinskog rata	3	1	0	1	1	0	0	6
Na temelju čl. 48. b Zakona vojnih i civilnih invalida iz domovinskog rata	0	0	0	0	0	0	0	0
Hrvatska dijaspora	0	0	1	0	0	1	0	2
UKUPNO	3	1	1	1	1	1	0	8

Veterinarski fakultet u ak. god. 2012./2013. nije imao u strukturi preddiplomski, diplomski, združeni ni zajednički sveučilišni studij.

b) STRUČNI STUDIJ

Ne postoji u strukturi Veterinarskog fakulteta

c) DODIPLOMSKI STUDIJ

Veterinarski fakultet u ak. god. 2012./2013. nije imao upisanih studenata prema posebnim uvjetima na dodiplomskom studiju

Tablica 3.a. Ukupan broj studenata i apsolvana upisanih prema posebnim uvjetima na svim studijima Veterinarskog fakulteta Sveučilišta u Zagrebu

POSEBNI UVJETI UPISA	SVEUČILIŠNI STUDIJ					STRUČNI STUDIJ	DODIPLOMSKI STUDIJ	APSOLVENTI	SVEUKUPNO**
	PREDDIPL.	INTEGRIRANI	DIPLOMSKI	ZAJEDNIČKI	ZDRUŽENI				
studenti s invaliditetom s oštećenjem većim od 60%	0	0	0	0	0	0	0	0	0
Na temelju čl. 53. Zakona o pravima hrvatskih branitelja iz domovinskog rata	0	6	0	0	0	0	0	0	6
Na temelju čl. 48. b Zakona vojnih i civilnih invalida iz domovinskog rata	0	0	0	0	0	0	0	0	0
Hrvatska dijaspora	0	2	0	0	0	0	0	0	2
UKUPNO	0	8	0	0	0	0	0	0	8

**studiji; (a) sveučilišni + (b) stručni + (c) dodiplomski

Tablica 4. Studenti SVI - položili završni (ZI) odnosno diplomski ispit (DI) - Veterinarskog fakulteta Sveučilišta u Zagrebu

NAZIV STUDIJA***	M	Ž	Ukupno
Sveučilišni integrirani preddiplomski i diplomski studij	24	41	65
Dodiplomski sveučilišni studij	13	22	35
UKUPNO	37	63	100

***Naziv prema dopusnici za rad izdanoj od strane Ministarstva znanosti, obrazovanja i športa

Tablica 4.a. Studenti SVI - položili završni (ZI) odnosno diplomski ispit (DI) - sumarno po studijima Veterinarskog fakulteta Sveučilišta u Zagrebu

VRSTA STUDIJA	M	Ž	Ukupno
Sveučilišni preddiplomski studij	0	0	0
Sveučilišni integrirani preddiplomski i diplomski studij	24	41	65
Sveučilišni diplomski studij	0	0	0
Zajednički studij	0	0	0
Združeni studij	0	0	0
Stručni studij	0	0	0
Dodiplomski sveučilišni studij	13	22	35
UKUPNO	37	63	100

II. PODACI PREMA ODSJECIMA, SMJEROVIMA I STUDIJIMA

Napomena: Podaci o upisanim studentima i apsolutnima odnose se na stanje na dan 1. listopada 2012., uključujući ponavljajuće, upisane prema posebnim uvjetima te strane studente, odnosno na stanje 30. rujna 2013. za one koji su završili ili diplomirali.

(Tablica 5. Prediplomski studij Veterinarskog fakulteta Sveučilišta u Zagrebu - upisani studenti, apsolvanti i studenti koji su završili studij)
Ne postoji u strukturi Veterinarskog fakulteta

Tablica 6. Integrirani prediplomski i diplomski studij Veterinarskog fakulteta Sveučilišta u Zagrebu - upisani studenti, apsolvanti i studenti koji su završili studij

Odsjek-Studij-Smjer	I. godina	II. godina	III. godina	IV. godina	V. godina	VI. godina	Apsolvanti	Diplomirali
Veterinarska medicina	188	116	119	107	68	118	0	65
UKUPNO	188	116	119	107	68	118	0	65

(Tablica 7. Diplomski studij Veterinarskog fakulteta Sveučilišta u Zagrebu - upisani studenti, apsolvanti i studenti koji su završili studij)

Veterinarski fakultet ne izvodi Diplomski studij

(Tablica 8. Zajednički studij Veterinarskog fakulteta Sveučilišta u Zagrebu - upisani studenti, apsolvanti i studenti koji su završili studij)

Veterinarski fakultet ne izvodi Zajednički studij

(Tablica 9. Združeni studij Veterinarskog fakulteta Sveučilišta u Zagrebu - upisani studenti, apsolvanti i studenti koji su završili studij)

Veterinarski fakultet ne izvodi Združeni studij

(Tablica 10. Stručni studij Veterinarskog fakulteta Sveučilišta u Zagrebu - upisani studenti, apsolvanti i studenti koji su završili studij)

Veterinarski fakultet ne izvodi Stručni studij

Tablica 11. Dodiplomski studij Veterinarskog fakulteta Sveučilišta u Zagrebu - upisani studenti, apsolvanti i studenti koji su završili studij

Odsjek-Studij-Smjer	IV. godina	V. godina	VI. godina	Apsolvanti	Diplomirali
Veterinarska medicina	4	1	0	0	35
UKUPNO	4	1	0	0	35

*služali nastavu po dodiplomskom programu u ak. god. 2012./2013.

III. STRANI STUDENTI

Napomena: Podaci o upisanim stranim studentima i apsolutivnim adnose se na stanje na dan 1. listopada 2012.

Strani studenti = studenti koji nisu državljani Republike Hrvatske, a upisani su na cjeloviti studijski program, izvan programa studentske razmjene.

Apsolventi = studenti koji su ostvarili sve kolegije i imaju verificirane sve obveze u indeksu, ali polazu ispite ili izraduju završni ili diplomski rad - pojam apsolventi odnosi se isključivo na studente dodiplomskog studija

Tablica 12. Strani studenti Veterinarskog fakulteta Sveučilišta u Zagrebu - upisani i apsolventi

STUDIJ	I. godina		II. godina		III. godina		IV. godina		V. godina		VI. godina		Apsolventi		UKUPNO		
	M	Ž	M	Ž	M	Ž	M	Ž	M	Ž	M	Ž	M	Ž	M	Ž	
Sveučilišni prediplomski studij																	
Sveučilišni integrirani prediplomski i diplomski studij	1	1	1	1	0	0	1	1	1	1	2	2	0	0	3	4	7
Sveučilišni diplomski studij					0	0	0	0	0	0	0	0	0	0	0	0	0
Zajednički studij					0	0	0	0	0	0	0	0	0	0	0	0	0
Združeni studij					0	0	0	0	0	0	0	0	0	0	0	0	0
Stručni studij					0	0	0	0	0	0	0	0	0	0	0	0	0
Dodiplomski studij*					0	0	0	0	0	0	0	0	0	0	0	0	0
UKUPNO	0	1	1	1	2	0	0	0	1	0	1	2	2	0	3	4	7

* stušali nastavu po dodiplomskom programu u ak. god. 2012./2013.

Tablica 13. Strani studenti Veterinarskog fakulteta Sveučilišta u Zagrebu - prema prebivalištu (zemlja/država iz koje dolaze)

STUDIJ	I. god.	zemlja / država	II. god.	zemlja / država	III. god.	zemlja / država	IV. god.	zemlja / država	V. god.	zemlja / država	VI. god.	zemlja / država	Apsolventi	zemlja / država	Ukp. stranih studenata	Ukp. po zemljama
Sveučilišni prediplomski studij															0	
Sveučilišni integrirani prediplomski i diplomski studij	1	Slovenija - 1	2	Slovenija - 1, Namibija 1	0	Slovenija - 1	1	Slovenija - 1	1	Slovenija - 1	2	Slovenija - 1, Makedonija - 1	0		7	Slovenija - 5, Makedonija - 1, Namibija - 1
Sveučilišni diplomski studij															0	
Zajednički studij															0	
Združeni studij															0	
Stručni studij															0	
Dodiplomski studij*															0	
UKUPNO	1	Slovenija - 1	2	Slovenija - 1, Namibija 1	0	Slovenija - 1	1	Slovenija - 1	1	Slovenija - 1	2	Slovenija - 1, Makedonija 1	0		7	Slovenija - 5, Makedonija - 1, Namibija - 1

* stušali nastavu po dodiplomskom programu u ak. god. 2012./2013.

Tablica 14. Strani studenti Veterinarskog fakulteta Sveučilišta u Zagrebu - položili završni (Z) odnosno diplomski ispit (DI)

STUDIJ	M	zemlja / država	Ž	zemlja / država	Ukp.	Ukp. po zemljama
Sveučilišni predipl. studij (Z)					0	
Sveučilišni integrirani prediplom. i diplom. studij (DI)			1	Republika Makedonija - 1	1	Republika Makedonija - 1
Sveučilišni dipl. studij (DI)					0	
Zajednički studij (DI)					0	
Združeni studij (DI)					0	
Stručni studij (Z)					0	
Sveučilišni dodiplomski (DI)					0	
UKUPNO	0		1	Republika Makedonija - 1	1	Republika Makedonija - 1

Stanje na dan 30. rujna 2013.

IV. POSLJEDIPLOMSKI STUDIJI

a) specijalistički

Tablica 15. Poslijediplomski specijalistički studij Veterinarskog fakulteta Sveučilišta u Zagrebu - SVI (upisi poslije 1. 10. 2003.)

Naziv poslijediplomskog specijalističkog studija	I. godina			II. godina			Završilo studij
	M		Ukupno	M		Ukupno	
	Z	Ukupno	Z	Ukupno			
Kirurgija, ortopedija i oftalmologija s anesteziologijom	23	10	33	25	15	40	27
Teriogenologija domaćih sisavaca	7	7	14	14	9	14	9
Patologija i uzgoj domaćih sisavaca	11	13	24	31	22	53	57
Higijena i tehnologija animalnih namirnica	2	2	4	1	1	1	1
Proizvodnja i zaštita zdravlja svinja			0	3		3	
Unutarnje bolesti domaćih životinja	1	1	2		1	1	1
Sanitacija			0		1	1	2
Dobrobit životinja	1		1			0	
Uzgoj i patologija divljači			0	2		2	4
Veterinarska patologija			0	1	1	2	
Patologija i terapija domaćih papkara i koptara			0	2		2	3
UKUPNO	45	26	71	79	40	119	104

Stanje na dan 30. rujna 2013.

Tablica 16. Poslijediplomski specijalistički studij Veterinarskog fakulteta Sveučilišta u Zagrebu - strani studenti (upisi poslije 1. 10. 2003.)

Naziv poslijediplomskog specijalističkog studija	I. godina			II. godina			Završilo studij
	M		Ukupno	M		Ukupno	
	Z	Ukupno	Z	Ukupno			
Kirurgija, ortopedija i oftalmologija s anesteziologijom	2	1	3		1	1	3
Teriogenologija domaćih sisavaca			0	1		1	1
Unutarnje bolesti domaćih životinja			0		1	1	
Veterinarska patologija			0	1		1	
Patologija i uzgoj domaćih mesoždera			0			0	1
UKUPNO	2	1	3	2	2	4	5

Stanje na dan 30. rujna 2013.

b) magistrski - mr. sc. (stari program)

Tablica 17. Poslijediplomski studij Veterinarskog fakulteta Sveučilišta u Zagrebu - magistrski - mr. sc. - SVI (upisi prije 1. 10. 2003., stari program)

Naziv poslijediplomskog studija	Broj polaznika						Brojnost magistrskih radova		
	I. godina		II. godina		III. godina		Ukupno		
	M	Z	M	Z	M	Z	M	Z	
Kirurgija, ortopedija i oftalmologija s rengenologijom i ultrazvučnom dijagnostikom									
Mikrobiologija i epizootologija									
znastveni		0		0		0		0	1
znastveni									1
Ukupno	0	0	0	0	0	0	0	0	2
Ukupno	0	0	0	0	0	0	0	0	0
Ukupno	0	0	0	0	0	0	0	0	0
Sveukupno	0	0	0	0	0	0	0	0	2

Magistrirali, stanje na dan 30. rujna 2013.

Tablica 18. Poslijediplomski studij Veterinarskog fakulteta Sveučilišta u Zagrebu - magistrski - mr. sc. - strani studenti (upisi prije 1. 10. 2003., stari program)

Veterinarski fakultet nije imao magistara znanosti stranih studenata

c) doktorski

Napomena: upisuje se stanje na dan 1. listopada 2012. za upisane polaznike, te 30. rujna 2013. za sve ostale podatke.

Tablica 19. Broj prijavljenih tema doktorskih radova

Naziv poslijediplomskog doktorskog studija	I. godina			II. godina			III. godina			Ukupno		
	M	Ž	Ukp.	M	Ž	Ukp.	M	Ž	Ukp.	M	Ž	Ukp.
Veterinarske znanosti			0	10	7	17			0	10	7	17
Veterinarska medicina, Mikrobiologija i epizootologija				1		1						
Veterinarska medicina, Patološka anatomija			0	2		2			0	2	0	2
UKUPNO	0	0	0	13	7	20	0	0	0	12	7	19

Tablica 20. Broj prihvaćenih prijava tema doktorskih radova

Naziv poslijediplomskog doktorskog studija	I. godina			II. godina			III. godina			Ukupno		
	M	Ž	Ukp.	M	Ž	Ukp.	M	Ž	Ukp.	M	Ž	Ukp.
Veterinarske znanosti			0	7	7	14			0	7	7	14
Veterinarska medicina, Teriogenologija domaćih životinja					1	1					1	1
Veterinarska medicina, Mikrobiologija i epizootologija				1		1				1		1
Veterinarska medicina, Patološka anatomija			0	2		2			0	2	0	2
UKUPNO	0	0	0	10	8	18	0	0	0	10	8	18

Tablica 21.a. Broj doktorskih radova predanih na ocjenu

Naziv poslijediplomskog doktorskog studija	I. godina			II. godina			III. godina			Ukupno		
	M	Ž	Ukp.	M	Ž	Ukp.	M	Ž	Ukp.	M	Ž	Ukp.
Veterinarske znanosti			0			0	8	7	15	8	7	15
Veterinarska medicina, Teriogenologija domaćih životinja							3		3	3	0	3
Veterinarska medicina, Patološka anatomija							1		1	1	0	1
Veterinarska medicina, Kirurgija, ortopedija i oftalmologija s rendgenologijom i ultrazvučnom dijagnostikom							2		2	2	0	2
Veterinarska medicina, Higijena i tehnologija namirnica životinjskog podrijetla								1	1	0	1	1
Veterinarska medicina, Mikrobiologija i epizootologija			0			0		1	1	0	1	1
UKUPNO	0	0	0	0	0	0	14	9	23	14	9	23

Tablica 21.b. Broj obranjenih doktorskih radova

Naziv poslijediplomskog doktorskog studija	Znanstveno područje rada	Znanstveno polje rada	Broj obranjenih doktorskih radova		
			M	Ž	Ukp.
Veterinarske znanosti	područje medicine i zdravstva	veterinarska medicina	10	6	16
Veterinarska medicina, Patološka anatomija	područje medicine i zdravstva	veterinarska medicina	1		1
Veterinarska medicina, Mikrobiologija i epizootologija	područje medicine i zdravstva	veterinarska medicina		1	1
Veterinarska medicina, Higijena i tehnologija namirnica životinjskog podrijetla	područje medicine i zdravstva	veterinarska medicina		1	1
Veterinarska medicina, Kirurgija, ortopedija i oftalmologija s rengenologijom i ultrazvučnom dijagnostikom	područje medicine i zdravstva	veterinarska medicina	1		1
UKUPNO			12	8	20

(Tablica 21.c. Broj obranjenih doktorskih radova izvan doktorskog studija)

Veterinarski fakultet u ak. god. 2012./2013. nije imao obranjenih doktorskih radova izvan doktorskog studija

Tablica 22.a. Broj polaznika doktorskog studija

Naziv doktorskog studija	I. godina			II. godina			III. godina			Ukupno		
	M	Ž	Ukp.	M	Ž	Ukp.	M	Ž	Ukp.	M	Ž	Ukp.
Veterinarske znanosti	10	11	21	12	14	26	17	21	38	39	46	85
Veterinarska medicina, Kirurgija, ortopedija i oftalmologija s rendgenologijom i ultrazvučnom dijagnostikom							1			1	0	1
Veterinarska medicina, Higijena i tehnologija namirnica životinjskog podrijetla								3		0	3	3
Veterinarska medicina, Teriogenologija domaćih životinja							1	2		1	2	3
Veterinarska medicina, Patološka anatomija							1			1	0	1
Veterinarska medicina, Mikrobiologija i epizootiologija			0			0	1		1	1	0	1
UKUPNO	10	11	21	12	14	26	21	26	39	43	51	94

Tablica 22.b. Broj inozemnih doktoranada na sastavnici

Naziv poslijediplomskog doktorskog studija	I. godina			II. godina			III. godina			Ukupno		
	M	Ž	Ukp.	M	Ž	Ukp.	M	Ž	Ukp.	M	Ž	Ukp.
Veterinarske znanosti		1	1	4	1	5			0	4	2	6
UKUPNO	0	1	1	4	1	5	0	0	0	4	2	6

Tablica 23. Broj doktoranada koji su proveli najmanje 3 mjeseca na usavršavanju izvan RH

Naziv poslijediplomskog doktorskog studija	Broj polaznika		
	M	Ž	Ukp.
Veterinarske znanosti	1	2	3
UKUPNO	1	2	3

(Tablica 24. Broj doktora znanosti koji su nakon doktorskog studija na usavršavanju izvan RH proveli bez prekida najmanje 6 mjeseci)

Veterinarski fakultet u ak. god. 2012./2013. nije imao dr. sc. Koji su na usavršavanju izvan RH proveli bez prekida najmanje 6 mjeseci

Tablica 25. Broj postdoktoranada na sastavnici

Broj polaznika	M	Ž	Ukp.
	7	7	14
			0
UKUPNO	7	7	14

(Tablica 26. Broj postdoktoranada iz inozemstva koji su na sastavnici proveli bez prekida najmanje 6 mjeseci)

Veterinarski fakultet u ak. godini 2012./2013. nije imao postdoktoranata iz inozemstva koji su na sastavnici proveli najmanje 6 mjeseci

Tablica 27. Broj doktoriranih znanstvenih novaka

Naziv poslijediplomskog doktorskog studija	Znanstveno područje rada	Znanstveno polje rada	Broj polaznika		
			M	Ž	Ukp.
Veterinarske znanosti	područje medicine i zdravstva	veterinarska medicina	4	6	10
UKUPNO			4	6	10

(Tablica 28. Broj doktorata dodijeljenih inozemnim studentima)

Veterinarski fakultet u ak. godini 2012./2013. nije dodijelio doktorat inozemnim studentima

(Tablica 29. Broj pokrenutih međunarodnih dvojnih doktorata (cotutelle de these))

Veterinarski fakultet u ak. god. 2012./2013. nije imao pokrenutih među. dvojnih doktorata

(Tablica 30. Broj završenih međunarodnih dvojnih doktorata (cotutelle de these))

Veterinarski fakultet u ak. god. 2012./2013. nije imao završenih među. dvojnih doktorata

V. NASTAVNO OSOBLJE I OSTALI DJELATNICI

Tablica 31. Nastavnici, suradnici u nastavi i ostali djelatnici - SVI na Veterinarskog fakulteta Sveučilišta u Zagrebu

Legenda: PV = puno radno vrijeme, NV = nepuno radno vrijeme, NV = financiranje zaposlenika, FZ = financiranje vanjskih suradnika

Redni broj	Zvanje / naziv radnog mjesta	MUŠKARCI						ŽENE						SVEUKUPNO											
		PV	NV	KO	% radnog vremena*	broj izvršitelja	FZ	FVS	Ukupno zaposlenici	FZ	FVS	Ukupno zaposlenici	KO	% radnog vremena*	broj izvršitelja	FZ	FVS	Ukupno zaposlenici	KO	% radnog vremena*	broj izvršitelja	FZ	FVS		
I.	NASTAVNICI I SURADNICI U NASTAVI	90	0	0	0	0	0	0	0	0	0	0	0	0	0	0	0	0	0	0	0	0	0	0	
ii.	Znanstveno-nastavna zvanja	64	0	0	0	0	0	0	0	0	0	0	0	0	0	0	0	0	0	0	0	0	0	0	
1.	Redoviti profesor/t	22																							
2.	Redoviti profesor/p	13																							
3.	Izvanredni profesor	16																							
4.	Docent	13																							
iii.	Nastavna zvanja	0	0	0	0	0	0	0	0	0	0	0	0	0	0	0	0	0	0	0	0	0	0	0	
5.	Profesori visoke škole	0																							
6.	Viši predavač	0																							
7.	Predavač	0																							
8.	Viši lektor	0																							
9.	Lektor	0																							
10.	Viši umjetnički suradnik (viši korepetitor)	0																							
11.	Umjetnički suradnik (korepetitor)	0																							
iiii.	Suradnička zvanja	11	0	0	0	0	0	0	0	0	0	0	0	0	0	0	0	0	0	0	0	0	0	0	
12.	Viši asistent	5																							
13.	Asistent	6																							
iv.	Stručna zvanja (u znani. i vis. obrazovanju)	6	0	0	0	0	0	0	0	0	0	0	0	0	0	0	0	0	0	0	0	0	0	0	
14.	Stručni savjetnik	0																							
15.	Viši stručni suradnik	1																							
16.	Stručni suradnik	5																							
iv.	Znanstvena zvanja	0	0	0	0	0	0	0	0	0	0	0	0	0	0	0	0	0	0	0	0	0	0	0	
17.	Znanstveni savjetnik	0																							
18.	Viši znanstveni suradnik	0																							
19.	Znanstveni suradnik	0																							
lv.	Znanstveni novaci	9	0	0	0	0	0	0	0	0	0	0	0	0	0	0	0	0	0	0	0	0	0	0	
20.	Znanstveni novak - viši asistent	5																							
21.	Znanstveni novak - asistent	4																							
ii.	OSTALI ZAPOSLENICI U NASTAVI	18	0	0	0	0	0	0	0	0	0	0	0	0	0	0	0	0	0	0	0	0	0	0	
22.	Radno mjesto I. vrste - knjižničarski savjetnik	0																							
23.	Radno mjesto I. vrste - viši knjižničar	0																							
24.	Radno mjesto I. vrste - diplomirani knjižničar	0																							
25.	Radno mjesto II. vrste - knjižničar	0																							
26.	Radno mjesto III. vrste - pomoćni knjižničar	0																							
27.	Radno mjesto II. vrste - viši tehničar	0																							
28.	Radno mjesto II. vrste - viši laborant	0																							
29.	Radno mjesto III. vrste - tehnički suradnik	15																							
30.	Radno mjesto III. vrste - laborant	3																							
I-ii.	UKUPNO	108	0	0	0	0	0	0	0	0	0	0	0	0	0	0	0	0	0	0	0	0	0	0	0

Redni broj	MUŠKARCI										ŽENE										SVEUKUPNO														
	PV		NV		KO		FZ		FVS		PV		NV		KO		FZ		FVS		PV		NV		KO		FZ		FVS						
	broj izvršitelja	% radnog vremena*	broj izvršitelja	% radnog vremena*	broj izvršitelja	% radnog vremena*	Državni proračun	Vlastita sredstva	Ukupno zaposlenici	Državni proračun	Vlastita sredstva	Ukp. vanjski suradnici	Državni proračun	Vlastita sredstva	Ukupno zaposlenici	Državni proračun	Vlastita sredstva	Ukp. vanjski suradnici	Državni proračun	Vlastita sredstva	Ukupno zaposlenici	Državni proračun	Vlastita sredstva	Ukp. vanjski suradnici	Državni proračun	Vlastita sredstva	Ukupno zaposlenici	Državni proračun	Vlastita sredstva						
	1	2	3	3a	4+1+2+3	5	6	7	8	9	10	11	11a	12	12a	13+10+11+12	14	15	16	17	18	19+1+10	20+1+11	20a+2a+11a	21+3+12	21a+3a+12a	22+19+20+21	23	24	25+7+16	26	27			
III. SLUŽBENICI I NAMJEŠTENICI**	27	0	0	0	27	27	0	0	0	0	60	0	0	0	0	60	60	0	0	0	0	87	0	0	0	87	0	0	0	0	0	0	0		
31. Službenici	2	0	0	0	2	2	0	0	0	0	22	0	0	0	0	22	22	0	0	0	0	24	0	0	0	24	0	0	0	0	0	0	0		
31. Položaj I. vrste	2	0	0	0	2	2	0	0	0	0	9	0	0	0	0	9	9	0	0	0	0	4	0	0	0	4	0	0	0	0	0	0	0		
32. Položaj II. vrste	0	0	0	0	0	0	0	0	0	0	4	0	0	0	0	4	4	0	0	0	0	4	0	0	0	4	0	0	0	0	0	0	0		
33. Položaj III. vrste	0	0	0	0	0	0	0	0	0	0	2	0	0	0	0	2	2	0	0	0	0	2	0	0	0	2	0	0	0	0	0	0	0	0	
34. Radna mjesta I. vrste	0	0	0	0	0	0	0	0	0	0	3	0	0	0	0	3	3	0	0	0	0	3	0	0	0	3	0	0	0	0	0	0	0	0	
35. Radna mjesta II. vrste	0	0	0	0	0	0	0	0	0	0	1	0	0	0	0	1	1	0	0	0	0	1	0	0	0	1	0	0	0	0	0	0	0	0	
36. Radna mjesta III. vrste	0	0	0	0	0	0	0	0	0	0	3	0	0	0	0	3	3	0	0	0	0	3	0	0	0	3	0	0	0	0	0	0	0	0	
III. Namještenici	25	0	0	0	25	25	0	0	0	0	38	0	0	0	0	38	38	0	0	0	0	63	0	0	0	63	0	0	0	0	0	0	0	0	
37. Položaj II. vrste	0	0	0	0	0	0	0	0	0	0	0	0	0	0	0	0	0	0	0	0	0	0	0	0	0	0	0	0	0	0	0	0	0	0	
38. Položaj III. vrste	5	0	0	0	5	5	0	0	0	0	2	0	0	0	0	2	2	0	0	0	0	7	0	0	0	7	0	0	0	0	0	0	0	0	0
39. Radna mjesta II. vrste	1	0	0	0	1	1	0	0	0	0	4	0	0	0	0	4	4	0	0	0	0	5	0	0	0	5	0	0	0	0	0	0	0	0	0
40. Radna mjesta III. vrste	18	0	0	0	18	18	0	0	0	0	23	0	0	0	0	23	23	0	0	0	0	41	0	0	0	41	0	0	0	0	0	0	0	0	0
41. Radna mjesta IV. vrste	1	0	0	0	1	1	0	0	0	0	9	0	0	0	0	9	9	0	0	0	0	10	0	0	0	10	0	0	0	0	0	0	0	0	0
I-III. SVEUKUPNO	135	0	0	0	135	135	0	0	0	0	191	0	0	0	0	191	191	0	0	0	0	326	0	0	0	326	0	0	0	0	0	0	0	0	0

Napomena:

a) Puno radno vrijeme: iznosi 40 sati tjedno. Poslovi zaposlenika u nastavi u okviru 40 satnog radnog vremena normirani su u Kolektivnom ugovoru za znanost i visoko obrazovanje NN 142/2010.

b) Nepuno radno vrijeme: svako kraće od punog radnog vremena.

c) Kumulativni radni odnos: rad u nepunom radnom vremenu kod dva ili više poslodavaca.

*Podaci za nepuno radno vrijeme i kumulativni radni odnos upisuju se na sljedeći način:

npr. ako je br. izvršitelja "4", u stupac % radnog vremena ne upisujete broj 4, već raspodijelite npr.: "1x80%, 2x50%, 1x20%"; na taj način ispunjavaju se i ćelije pod SVEUKUPNO!

**Sukladno Uredbi o nazivima radnih mjesta i koeficijentima složenosti poslova u javnim službama (Narodne novine, br.38/2001., 112/2001, 62/2002, 156/2002, 162/2003., 39/2005., 82/2005., 133/2005., 30/2006., 118/2006., 22/2007., 112/2007., 127/2007., 142/2012., 98/2012., 77/2012., 112/2012., 25/2013., 72/2013., 151/2013., 9/2014.)

d) Podaci za financiranje zaposlenika (FZ) popunjavaju se tako da brojke upisane za Državni proračun i za Vlastita sredstva, kada se zbroje, odgovaraju broju kojeg ste upisali pod Ukupno zaposlenici.

Podaci za financiranje vanjskih suradnika (FVS) popunjavaju se tako da brojke upisane za Državni proračun i za Vlastita sredstva, kada se zbroje, odgovaraju broju kojeg ste upisali pod Ukupno vanjski suradnici

(Tablica 32. Strani nastavnici i istraživači koji su trenutno zaposleni u RH - Veterinarski fakultet Sveučilišta u Zagrebu)

Veterinarski fakultet nije imao stranih nastavnika

VI. OSTALI PODATCI

Tablica 33. Istraživačka djelatnost - Veterinarski fakultet Sveučilišta u Zagrebu

a) Projekti

	Broj projekata (ukupno)	Tip projekata		Broj osoba uključenih u projekte (iz sastavnice)
		Znanstveno istraživački	Stručni	
Nacionalni projekti				
Z - projekti	41	41		154
NZZ				
UKF				
TEST				
BICRO - RAZUM, TEHCRO, VENCRO, IRCRO, KONCRO				
Ostali programi				
Ostali projekti financirani iz proračuna				
UKUPNO	41	41	0	154
Međunarodni projekti				
FP7	5	5		20
IPA	1		1	12
COST	2	2		3
EUREKA				
TEMPUS				
Ostali programi Europske unije				
ESF				
NIH				
Bilateralni projekti (MZOŠ)	1	1		3
Multilateralni projekti (MZOŠ)				
Ostali programi	2	2		5
UKUPNO	11	10	1	43
Projekti s gospodarstvom				
Nacionalni projekti	4	2	2	4
Međunarodni projekti	1	1		6
UKUPNO	5	3	2	10

b) Patenti

Veterinarski fakultet u ak. god. 2012./2013. nije imao licenciranih ugovora, patenata i novoosnovanih tvrtki



2. 4. Biotehničko področje



AGRONOMSKI FAKULTET

DEKANICA: dr. sc. Tajana Krička, redovita profesorica u trajnom zvanju
PRODEKANICA ZA NASTAVU: dr. sc. Ines Han Dovedan, redovita profesorica
PRODEKAN ZA ZNANOST: dr. sc. Boro Mioč, redoviti profesor u trajnom zvanju
PRODEKANICA ZA MEĐUNARODNU SURADNJU: dr. sc. Renata Bažok, redovita profesorica
PRODEKAN ZA POSLOVODSTVO: dr. sc. Zoran Grgić, redoviti profesor
TAJNIK: Alin Žingerlin, dipl. iur.

Nastavna djelatnost

Agronomski fakultet organizira i provodi nastavnu, znanstvenu i stručnu djelatnost u obrazovnom i znanstvenom području biotehničkih znanosti, polje agronomija (poljoprivreda). Zavodi su osnovne ustrojbene jedinice Fakulteta. Na Fakultetu je ukupno 28 zavoda koji organiziraju i provode nastavnu, znanstvenu i stručnu djelatnost.

Fakultetska pokušališta umnogome pridonose kvaliteti izvođenja nastave, edukacije i znanstveno - stručnih istraživanja. Svojim površinama, gospodarskim objektima, tehničkom i tehnološkom opremljenošću sedam (7) pokušališta Fakulteta pružaju jedinstvene preduvjete u Republici Hrvatskoj za provođenje istraživačkih projekata i edukaciju studenata.

Fakultet u skladu s Bolonjskom deklaracijom organizira i provodi sveučilišne studije na četiri (4) obrazovne razine: preddiplomski, diplomski te poslijediplomski specijalistički i poslijediplomski doktorski studiji.

Dosadašnji dodiplomski i poslijediplomski studiji koji se provode po nastavnom planu i programu započetom prije ak. god. 2005./2006. više se ne mogu upisati. Organizirani su samo za studente koji su već počeli studirati na tim studijima. Također, više nije moguć postupak stjecanja doktorata znanosti izvan doktorskog studija prema tzv. starom programu.

Nastava na preddiplomskim i diplomskim studijima uređena je Pravilnikom o studiranju na preddiplomskim i diplomskim studijima PBF-a i drugim dokumentima, a na dodiplomskim studijima Pravilnikom o dodiplomskom studiju i drugim dokumentima.

Fakultet je organiziran preko ovih zavoda:

- Zavod za agrarnu ekonomiku i ruralni razvoj
- Zavod za fitopatologiju
- Zavod za herbologiju
- Zavod za hranidbu životinja
- Zavod za informatiku i matematiku
- Zavod za ishranu bilja
- Zavod za kemiju
- Zavod za marketing u poljoprivredi
- Zavod za mehanizaciju poljoprivrede
- Zavod za melioracije
- Zavod za mikrobiologiju
- Zavod za mljekarstvo
- Zavod za opće stočarstvo
- Zavod za opću proizvodnju bilja
- Zavod za oplemenjivanje bilja, genetiku i biometriku
- Zavod za pedologiju
- Zavod za poljoprivrednu botaniku
- Zavod za poljoprivrednu tehnologiju, skladištenje i transport
- Zavod za poljoprivrednu zoologiju
- Zavod za povrčarstvo
- Zavod za ribarstvo, pčelarstvo, lovstvo i specijalnu zoologiju
- Zavod za sjemenarstvo
- Zavod za specijalno stočarstvo
- Zavod za specijalnu proizvodnju bilja

- Zavod za ukrasno bilje, krajobraznu arhitekturu i vrtnu umjetnost
- Zavod za menadžment i ruralno poduzetništvo
- Zavod za vinogradarstvo i vinarstvo
- Zavod za voćarstvo.

Preddiplomski studij

Na Fakultetu se može studirati jedan od devet (9) preddiplomskih studija u trajanju od šest (6) semestara s ukupno najmanje 180 ECTS bodova. Završetkom trogodišnjeg preddiplomskog studija stječe se akademski naziv *sveučilišni/a prvostupnik/prvostupnica (baccalaureus/baccalaurea) inženjer/inženjerka* uz naznaku studija.

Diplomski studij

Od ak. god. 2008./2009. Fakultet izvodi nastavu na trinaest (13) diplomskih studija, svaki u trajanju od četiri (4) semestra s ukupno najmanje 120 ECTS bodova. Studiji *Agroekologija* i *Poljoprivredna tehnika* imaju po dva usmjerenja, a studij *Hortikultura* četiri:

- *Agroekologija*, smjerovi: agroekologija; mikrobna biotehnologija u poljoprivredi
- *Hortikultura*, smjerovi: povrćarstvo; ukrasno bilje; vinogradarstvo i vinarstvo; voćarstvo
- *Poljoprivredna tehnika*, smjerovi: mehanizacija; melioracije.

Završetkom dvogodišnjeg diplomskog studija stječe se akademski naziv *magistar/magistra inženjer/inženjerka* uz naznaku studija.

Poslijediplomski studij

Fakultet organizira i izvodi nastavu na dva (2) poslijediplomska doktorska studija, svaki u trajanju od šest (6) semestara s ukupno najmanje 180 ECTS bodova:

- poslijediplomski doktorski studij *Poljoprivredne znanosti*
- poslijediplomski doktorski studij *Ekonomika poljoprivrede*.

Obranom dokorskog rada stječe se akademski naziv *doktor/doktorica znanosti iz područja biotehničkih znanosti, znanstveno polje agronomija (poljoprivreda)* uz naznaku grane.

Na Fakultetu se izvode i poslijediplomski specijalistički studiji za stjecanje akademskog naziva *sveučilišni/a specijalist/specijalistica* uz naznaku studija:

- *Poslovno upravljanje u agrobiznisu - MBA*
- *Ribarstvo*
- *Stočarstvo*

Terenska nastava

Osobitost Fakulteta jest i organiziranje terenske nastave kako bi se studenti upoznali s prirodnim, gospodarskim, odnosno poljodjelskim resursima Republike Hrvatske te s rezultatima terenskih istraživanja i najvažnijim proizvodnim sustavima. Terenska nastava većinom se obavlja fakultetskim autobusom i kombijem.

U sklopu terenske nastave studenti su posjetili znanstveno-nastavna pokušališta Fakulteta, prerađivačka postrojenja, proizvođače povrćarskih, cvjećarskih ratarskih i voćarskih kultura, vinograde, vinarske podruge te farme, stočarska i prerađivačka gospodarstva (klaonice, mljekare, sirane, pršutane i dr.). Studenti su obišli i područja bogata autohtonom i parkovnom florom (nacionalne parkove, parkove prirode i dr.).

Znanstvena i stručna djelatnost

Znanstvena djelatnost Fakulteta u proteklom razdoblju temeljila se na mnogobrojnim znanstvenoistraživačkim i primijenjenim projektima. Znanstvenici Fakulteta aktivni su u realizaciji oko 200 znanstvenoistraživačkih, stručnih i međunarodnih projekata, što je mnogo više nego u prijašnjim izvještajnim razdobljima te podjednako u usporedbi s prethodnima. Najviše znanstvenoistraživačkih projekata (71) financiralo je Ministarstvo znanosti, obrazovanja i sporta, s tim da je to bila posljednja godina njihova financiranja i ti su projekti završeni. Uz to, znanstvenici Fakulteta voditelji su četiriju i suradnici na desetak projekata Hrvatske zaklade za znanost. Primijenjena poljoprivredna i srodna istraživanja (ViP projekti) uglavnom financira Ministarstvo poljoprivrede, a uz to mnogo je projekata suradnje s lokalnom samoupravom i gospodarstvom. Dobiveni rezultati istraživanja pomogli su pri rješavanju konkretnih problema na obiteljskim

poljoprivrednim gospodarstvima, za što su znanstvenici Fakulteta nagrađeni vrijednim priznanjima i nagradama. Proizvodi Fakulteta (vino, maslinovo ulje) dobili su prestižna priznanja na domaćim i međunarodnim izložbama. Dobivene znanstvene i stručne spoznaje pomogle su i zaposlenicima u državnoj, regionalnoj i lokalnoj samoupravi. Važno je naglasiti da se neka istraživanja provode u suradnji s drugim znanstvenim institucijama (domaćim i inozemnim) te s djelatnicima Hrvatskoga zavoda za poljoprivredno-savjetodavnu službu, djelatnicima nekih državnih agencija (HPA, Veterinarski institut i dr.), a dobivene spoznaje pomažu i njima upotpunjujući vlastita znanja i vještine kako bi bili što učinkovitiji pri obavljanju pojedine poljoprivredne djelatnosti. Istraživanja su pridonijela edukaciji studenata agronomije, izradi mnogobrojnih disertacija te napredovanju mladih istraživača, odnosno znanstvenih novaka Fakulteta, i njihovom uključivanju u istraživački i stručni rad. Plodna i raznovrsna te uglavnom primijenjena i savjetodavna stručna djelatnost istraživača Fakulteta provodi se za potrebe državne i lokalne uprave, gospodarskih subjekata, ustanova, obiteljskih poljoprivrednih gospodarstava i drugih zainteresiranih korisnika, odnosno naručitelja, i to putem konkretnih potpisanih ugovora o suradnji. Ta su istraživanja usmjerena k rješavanju aktualnih problema iz struke (studije, projektna dokumentacija, elaborati, stručni nadzor i praćenje, analiza i stručne ocjene i dr.). Valja istaknuti veliku angažiranost istraživača Fakulteta pri izradi stručnih studija i elaborata za razne naručitelje te izraženu aktivnost u organizaciji stručnih savjetovanja, radionica, u predočenjima studija, elaborata i slično, a pogotovo sudjelovanju na mnogobrojnim stručnim predavanjima, kao i sudjelovanju pri ocjenjivanju životinja da domaćim i međunarodnim izložbama, ocjenjivanju poljoprivrednih proizvoda i hrane, kao i nastupima u javnim medijima, televizijskim i radioemisijama te objavljivanju stručnih članaka i intervjuva u stručnim časopisima, dnevnom tisku i slično.

Međunarodna suradnja

Međunarodnu suradnju Fakulteta koordiniraju prodekan za međunarodnu suradnju, Ured za međunarodne odnose i Odbor za međunarodnu suradnju. Osnovna zadaća jest jačanje međunarodne razmjene znanja i iskustava studenata i djelatnika putem mnogobrojnih aktivnosti. U izvještajnom razdoblju istraživači Fakulteta uključeni su kao voditelji ili kao suradnici na 13 novih međunarodnih projekata. Putem programa razmjene i Fonda za međunarodnu suradnju Fakulteta, 16 istraživača usavršavalo se na inozemnim ustanovama, a 4 nastavnika predavala su na inozemnim sveučilištima. Nadalje, djelatnici Fakulteta ostvarili su ukupno 324 putovanja u inozemstvo (27 dogovora o suradnji, 13 gostovanja kao predavači, 85 sudjelovanja na konferencijama, 51 projektni sastanak, 54 stručna boravka, 47 znanstvenih boravaka i 47 ostalih putovanja). Na inozemnim partnerskim sveučilištima 17 studenata preddiplomskog i diplomskog studija boravila su na semestralnim razmjenama, a 12 studenata obavljala su stručnu praksu. Na Fakultetu je boravilo 29 inozemnih znanstvenika i nastavnika, 3 inozemna studenta radi izrade disertacije i diplomskog rada, 10 studenata na semestralnoj razmjeni, 3 grupe studenata u okviru stručnih posjeta (ukupno 70 studenata). Održana je nastava za 40 studenata u sklopu ERASMUS - Intensive Programme u okviru kojeg je 7 predavača sudjelovalo na modulu Potentials of using biodiversity for achieving a sustainable horticulture (BioSusHort). Održani su i mnogobrojni međunarodni skupovi te je organizirana 4. međunarodna konferencija unutar CASEE mreže sveučilišta naslovljena *Food and Biomass Production – Basis for a Sustainable Rural Development*. Također su održani i mnogobrojni međunarodni skupovi te dvije ljetne škole: *Climate Change and Natural Resource Management*, Agronomski fakultet, 18. - 23. lipnja 2012., *Livestock Conservation Genomics: Data, Tools and Trends*, otok Pag, 1. - 7. listopada 2012.

Nakladnička i knjižnična djelatnost

U 2012./2013. ak. god. Centralna agronomska knjižnica uspješno je prošla reakreditacijski postupak i za te potrebe uredila depozitarne prostore, obnovila kataloge. Korisnicima je omogućen računalni bežični pristup u prostorima Centralne agronomske knjižnice. Prinove fonda u Knjižnici bile su 940 primjeraka monografskih i serijskih publikacija. Sredstvima Fakulteta nabavljeno je 160 primjeraka, ostalo je ostvareno donacijama i FAO publikacijama (CAK je FAO depozitarna knjižnica za RH). Pristup stručnim elektroničkim časopisima i bazama podataka i dalje financira Ministarstvo znanosti, obrazovanja i sporta, a omogućen je preko Centra za online baze podataka i Nacionalne i sveučilišne knjižnice (NSK). U protekloj godini objavljena su tri biltena prinova. Knjižnica je ostvarila dobru međubibliotečnu suradnju, pružala stručnu i kolegijalnu pomoć kao matična knjižnica agronomske struke, sudjelovala u nakladničkoj djelatnosti Fakulteta (CIP zapisi, ISBN, suradničke usluge). Djelatnice Knjižnice aktivno su sudjelovale u radu stručnih skupova, promocija, radionica i prezentacija.

I. STUDENTI - SVI**Tablica 1. Upisani studenti i apsolvanti - SVI na svim studijima Agronomski fakultet Sveučilišta u Zagrebu**

Napomena: Podaci o upisanim studentima i apsolvantima odnose se na stanje na dan 1. listopada 2012., uključujući ponavljaoce, studente upisane prema posebnim uvjetima, strane studente i apsolvante.

Legenda: M= muškarci, Ž = žene, red* = redoviti studenti koji studiraju uz potporu Ministarstva, red** = redoviti studenti koji snose dio troškova studija, Ukp. = Ukupno
Redovni i izvanredni studenti= definirani prema pravilniku o studiranju sastavnice ili prema Sveučilišnom pravilniku o studiranju ako na sastavnici takav pravilnik ne postoji
Apsolvanti= studenti koji su odslušali sve kolegije i imaju verificirane sve obveze u indeksu, ali polažu ispite i/ili izraduju završni ili diplomski rad – pojam apsolvanti odnosi se isključivo na studente dodiplomskog studija

a) SVEUČILIŠNI STUDIJ

PREDDIPLOMSKI STUDIJ	Način studiranja	I. godina			II. godina			III. godina			IV. godina			AFSOLVENTI		SVI	
		M	Ž	Ukp.	M	Ž	Ukp.	M	Ž	Ukp.	M	Ž	Ukp.	M	Ž	Ukp.	
		183	302	485	81	128	209	83	150	233	0	0	0	0	347	580	927
red**	96	173	269	71	109	180	24	15	39	0	0	0	191	297	488		
izvanredni	0	0	0	0	0	0	0	0	0	0	0	0	0	0	0		
Ukupno	279	475	754	152	237	389	107	165	272	0	0	0	538	877	1.415		

Agronomski fakultet u ak. god. 2012./2013. nije imao upisanih studenata ni apslovenata na integriranom sveučilišnom preddiplomskom i diplomskom sveučilišnom studiju

DIPLOMSKI STUDIJ	Način studiranja	I. godina			II. godina			AFSOLVENTI			SVI		
		M	Ž	Ukp.	M	Ž	Ukp.	M	Ž	Ukp.	M	Ž	Ukp.
		127	192	319	138	223	361	0	265	415	680		
red**	22	30	52	45	43	88	0	67	73	140			
izvanredni	0	0	0	0	0	0	0	0	0	0			
Ukupno	149	222	371	183	266	449	0	332	488	820			

Agronomski fakultet u ak. god. 2012./2013. nije imao upisanih studenata ni apslovenata na zajedničkom i zduženom sveučilišnom studiju

b) STRUČNI STUDIJ

Agronomski fakultet u ak. god. 2012./2013. nije imao upisanih studenata ni apslovenata na stručnom studiju

c) DODIPLOMSKI STUDIJ

Agronomski fakultet u ak. god. 2012./2013. nije imao upisanih studenata ni apslovenata na dodiplomskom studiju

Tablica 1.a. - Ukupan broj studenata i apsolvanta na svim studijima Agronomski fakultet Sveučilišta u Zagrebu

SVEUČILIŠTE U ZAGREBU	Način studiranja	AFSOLVENTI			SVI**		
		M	Ž	Ukp.	M	Ž	Ukp.
		0	0	0	612	995	1.607
red**	0	0	0	258	370	628	
izvanredni	0	0	0	0	0	0	
Ukupno	0	0	0	870	1.365	2.235	

**studiji; (a) sveučilišni + (b) stručni + (c) dodiplomski

(Tablica 1.b. Broj apsolviranih po studijima Agronomski fakultet Sveučilišta u Zagrebu)
Agronomski fakultet u ak. god. 2012./2013. nije imao apsolviranih.

Tablica 1.c. Broj studenata po studijima Agronomski fakultet Sveučilišta u Zagrebu

SVEUČILISTE U ZAGREBU	Način studiranja	SVEUČILIŠNI STUDIJ												DODIPLOMSKI STUDIJ			SVEUKUPNO**								
		PREDDIPLOMSKI			INTEGRIRANI			DIPLOMSKI			ZAJEDNIČKI			ZDRUŽENI			STRUČNI STUDIJ			DODIPLOMSKI STUDIJ			SVEUKUPNO**		
		M	Ž	Ukp.	M	Ž	Ukp.	M	Ž	Ukp.	M	Ž	Ukp.	M	Ž	Ukp.	M	Ž	Ukp.	M	Ž	Ukp.	M	Ž	Ukp.
Agronomski fakultet	red*	347	580	927	0	0	0	265	415	680	0	0	0	0	0	0	0	0	0	0	0	0	612	995	1.607
	red**	191	297	488	0	0	0	67	73	140	0	0	0	0	0	0	0	0	0	0	0	0	258	370	628
	izvanredni	0	0	0	0	0	0	0	0	0	0	0	0	0	0	0	0	0	0	0	0	0	0	0	0
	Ukupno	538	877	1.415	0	0	0	332	488	820	0	0	0	0	0	0	0	0	0	0	0	870	1.365	2.235	

**studiji: (a) sveučilišni + (b) stručni + (c) dodiplomski

Tablica 2. Upisani studenti - ponavljači - SVI na svim studijima Agronomski fakultet Sveučilišta u Zagrebu

Napomena: Pod **ukupno*** podrazumijevaju se svi upisani studenti bez apsolviranja.

Ponavljači = studenti koji nisu stekli dovoljno ECTS bodova za upis više godine te su upisani na semestar koji pripada toj godini studija.

a) **SVEUČILIŠNI STUDIJ**

PREDDIPLOMSKI STUDIJ	Način studiranja	I. godina		II. godina		III. godina		IV. godina		SVEUKUPNO	
		ukupno*	ponavljači	ukupno*	ponavljači	ukupno*	ponavljači	ukupno*	ponavljači	ukupno*	ponavljači
	red*	485	49	209	82	253	15	0	0	927	146
	red**	269	269	180	53	39	4	0	0	488	326
	izvanredni	0	0	0	0	0	0	0	0	0	0
	UKUPNO	754	318	389	135	272	19	0	0	1.415	472

Agronomski fakultet u ak. god. 2012./2013. nije imao upisanih studenata - ponavljača - na integriranom sveučilišnom preddiplomskom i diplomskom sveučilišnom studiju

DIPLOMSKI STUDIJ	Način studiranja	I. godina		II. godina		SVEUKUPNO	
		ukupno*	ponavljači	ukupno*	ponavljači	ukupno*	ponavljači
	red*	319	36	361	207	680	243
	red**	52	19	88	6	140	25
	izvanredni	0	0	0	0	0	0
	UKUPNO	371	55	449	213	820	268

Agronomski fakultet u ak. god. 2012./2013. nije imao upisanih studenata - ponavljača - na zajedničkom i združenom studiju

b) **STRUČNI STUDIJ**

Agronomski fakultet u ak. god. 2012./2013. nije imao upisanih studenata - ponavljača - na stručnom studiju

c) **DODIPLOMSKI STUDIJ**

Agronomski fakultet u ak. god. 2012./2013. nije imao upisanih studenata - ponavljača - na dodiplomskom studiju

Tablica 2.a. Broj studenata i ponavljača po studijima Agronomski fakultet Sveučilišta u Zagrebu

Agronomski fakultet	SVEUČILIŠNI STUDIJ																						
	SVEUČILIŠTE U ZAGREBU				INTEGRIRANI				DIPLOMSKI				ZDRUŽENI										
	Način studiranja	PREDDIPLOMSKI ukupno	ponavljači	ukupno	ponavljači	INTEGRIRANI ukupno	ponavljači	ukupno	ponavljači	DIPLOMSKI ukupno	ponavljači	ukupno	ponavljači	ZDRUŽENI ukupno	ponavljači	ukupno	ponavljači	STRUČNI ukupno	ponavljači	DODIPLOMSKI ukupno	ponavljači	SVEUKUPNO** studenata	ponavljača
	red*	927	146	0	0	0	0	680	243	0	0	0	0	0	0	0	0	0	0	0	0	1.607	389
	red**	488	326	0	0	0	0	140	25	0	0	0	0	0	0	0	0	0	0	0	0	628	351
	izvanredni	0	0	0	0	0	0	0	0	0	0	0	0	0	0	0	0	0	0	0	0	0	0
	UKUPNO	1.415	472	0	0	0	0	820	268	0	0	0	0	0	0	0	0	0	0	0	0	2.235	740

**studiji; (a) sveučilišni + (b) stručni + (c) dodiplomski

Tablica 3. Upisani studenti prema posebnim uvjetima - Agronomski fakultet Sveučilišta u Zagrebu

Napomena: Podaci se odnose na stanje na dan 1. listopada 2012. za upisane studente i apsolvante.

a) SVEUČILIŠNI STUDIJ

PREDDIPLOMSKI	I. godina	II. godina	III. godina	IV. godina	Apsolventi	Ukupno
studenti s invaliditetom s oštećenjem većim od 60%	2		1			3
Na temelju čl. 53. Zakona o pravima hrvatskih branitelja iz domovinskog rata						0
Na temelju čl. 48.b Zakona vojnih i civilnih invalida iz domovinskog rata						0
Hrvatska dijaspora						0
UKUPNO	2	0	1	0	0	3

Fakultet prometnih znanosti u ak. god. 2012./2013. nije imao upisanih studenata prema posebnim uvjetima na integralnom preddiplomskom i diplomskom, združenom i zajedničkom sveučilišnom studiju

DIPLOMSKI	I. godina	II. godina	Apsolventi	Ukupno
studenti s invaliditetom s oštećenjem većim od 60%		2		2
Na temelju čl. 53. Zakona o pravima hrvatskih branitelja iz domovinskog rata				0
Na temelju čl. 48.b Zakona vojnih i civilnih invalida iz domovinskog rata				0
Hrvatska dijaspora				0
UKUPNO	0	2	0	2

b) STRUČNI STUDIJ

Fakultet prometnih znanosti u ak. god. 2012./2013. nije imao upisanih studenata prema posebnim uvjetima na stručnom studiju

c) DODIPLOMSKI STUDIJ

Fakultet prometnih znanosti u ak. god. 2012./2013. nije imao upisanih studenata prema posebnim uvjetima na dodiplomskom studiju

Tablica 3.a. Ukupan broj studenata i apsolviranih prema posebnim uvjetima na svim studijima Agronomski fakultet Sveučilišta u Zagrebu

POSEBNI UVJETI UPISA	SVEUČILIŠNI STUDIJ						STRUČNI STUDIJ	DODIPLOMSKI STUDIJ	APSOLVENTI	SVEUKUPNO**
	PREDDIPL.	INTEGRIRANI	DIPLOMSKI	ZAJEDNIČKI	ZDRUŽENI					
studenti s invaliditetom s oštećenjem većim od 60%	3	0	2	0	0	0	0	0	0	5
Na temelju čl. 53. Zakona o pravima hrvatskih branitelja iz domovinskog rata	0	0	0	0	0	0	0	0	0	0
Na temelju čl. 48.b Zakona vojnih i civilnih invalida iz domovinskog rata	0	0	0	0	0	0	0	0	0	0
Hrvatska dijaspora	0	0	0	0	0	0	0	0	0	0
UKUPNO	3	0	2	0	0	0	0	0	0	5

**studiji; (a) sveučilišni + (b) stručni + (c) dodiplomski

Tablica 4. Studenti SVI - položili završni (ZI) odnosno diplomski ispit (DI) - Agronomski fakultet Sveučilišta u Zagrebu

NAZIV STUDIJA***	M	Ž	Ukupno
Sveučilišni preddiplomski studij Agrarna ekonomika	11	18	29
Sveučilišni preddiplomski studij Agroekologija	12	23	35
Sveučilišni preddiplomski studij Animalne znanosti	14	16	30
Sveučilišni preddiplomski studij Biljne znanosti	10	20	30
Sveučilišni preddiplomski studij Ekološka poljoprivreda	13	10	23
Sveučilišni preddiplomski studij Hortikultura	16	35	51
Sveučilišni preddiplomski studij Krajobrazna arhitektura	5	11	16
Sveučilišni preddiplomski studij Poljoprivredna tehnika	8	5	13
Sveučilišni preddiplomski studij Zaštita bilja	7	16	23
Sveučilišni diplomski studij Agrobiznis i ruralni razvitak	8	18	26
Sveučilišni diplomski studij Agroekologija-usmjerenje Agroekologija	10	8	18
Sveučilišni diplomski studij Agroekologija usmjerenje-Mikrobna biotehnologija u poljoprivredi	1	16	17
Sveučilišni diplomski studij Biljne znanosti	8	5	13
Sveučilišni diplomski studij Ekološka poljoprivreda i agroturizam	7	8	15
Sveučilišni diplomski studij Fitomedicina	6	9	15
Sveučilišni diplomski studij Genetika i oplemenjivanje životinja	3	1	4
Sveučilišni diplomski studij Hortikultura- usmjerenje Povrćarstvo	1	3	4
Sveučilišni diplomski studij Hortikultura- usmjerenje Ukrasno bilje	1	8	9
Sveučilišni diplomski studij Hortikultura- usmjerenje Vinogradarstvo i vinarstvo	13	8	21
Sveučilišni diplomski studij Hortikultura- usmjerenje Voćarstvo	8	5	13
Sveučilišni diplomski studij Hranidba i hrana životinja	2		2
Sveučilišni diplomski studij Krajobrazna arhitektura		16	16
Sveučilišni diplomski studij Poljoprivredna tehnika- usmjerenje Mehanizacija	1	2	3
Sveučilišni diplomski studij Poljoprivredna tehnika- usmjerenje Melioracije	2	1	3
Sveučilišni diplomski studij Proizvodnja i prerada mesa	3	5	8
Sveučilišni diplomski studij Proizvodnja i prerada mlijeka	4	7	11
Sveučilišni diplomski studij Ribarstvo i lovstvo	3	2	5
Dodiplomski sveučilišni studij Bilinogojstvo, usmjerenje Agroekonomika	4	4	8
Dodiplomski sveučilišni studij Bilinogojstvo, usmjerenje Melioracije	2		2
Dodiplomski sveučilišni studij Bilinogojstvo, usmjerenje Uređenje i zaštita tla	3	4	7
Dodiplomski sveučilišni studij Bilinogojstvo, usmjerenje Voćarstvo, vinogradarstvo i vinarstvo	13	21	34
Dodiplomski sveučilišni studij Bilinogojstvo, usmjerenje Vrtlarstvo	3	21	24
Dodiplomski sveučilišni studij Bilinogojstvo, usmjerenje Zaštita bilja	9	26	35
Dodiplomski sveučilišni studij Stočarstvo, usmjerenje Stočarstvo	8	5	13
Dodiplomski sveučilišni studij Stočarstvo, usmjerenje Mljekarstvo	1		1
Dodiplomski sveučilišni studij Stočarstvo, usmjerenje Ribarstvo	1	2	3
Dodiplomski sveučilišni studij Uređenje krajobraza	2	8	10
Dodiplomski sveučilišni studij Vrtlarstvo i oblikovanje pejzaža		1	1
Dodiplomski sveučilišni studij Ratarstvo	1		1
Dodiplomski sveučilišni studij Voćarstvo, vinogradarstvo i vinarstvo	2	3	5
UKUPNO	226	371	597

***Naziv prema dopusnici za rad izdanoj od strane Ministarstva znanosti, obrazovanja i športa

Tablica 4.a. Studenti SVI - položili završni (ZI) odnosno diplomski ispit (DI) - sumarno po studijima Agronomskog fakulteta Sveučilišta u Zagrebu

VRSTA STUDIJA	M	Ž	Ukupno
Sveučilišni preddiplomski studij	96	154	250
Sveučilišni integrirani preddiplomski i diplomski studij	0	0	0
Sveučilišni diplomski studij	81	122	203
Zajednički studij	0	0	0
Združeni studij	0	0	0
Stručni studij	0	0	0
Dodiplomski sveučilišni studij	49	95	144
UKUPNO	226	371	597

II. PODACI PREMA ODSJECIMA, SMJEROVIMA I STUDIJIMA

Napomena: Podaci o upisanim studentima i apsolvencijama odnose se na stanje na dan 1. listopada 2012., uključujući ponavljajuće, upisane prema posebnim uvjetima te strane studente, odnosno na stanje 30. rujna 2013. za one koji su završili ili diplomirali.

Tablica 5. Preddiplomski studij Agronomski fakultet Sveučilišta u Zagrebu - upisani studenti, apsolvenci i studenti koji su završili studij

Odsjek-Studij-Smjer	I. godina	II. godina	III. godina	IV. godina	Apsolvenci	Završili studij
Agrarna ekonomika	57	37	38			29
Agroekologija	89	48	35			35
Animalne znanosti	128	51	35			30
Biljne znanosti	100	42	31			30
Ekološka poljoprivreda	71	40	23			23
Hortikultura	107	73	53			51
Krajobrazna arhitektura	53	25	18			16
Poljoprivredna tehnika	49	23	15			13
Zaštita bilja	100	50	24			23
UKUPNO	754	389	272	0	0	250

(Tablica 6. Integrirani preddiplomski i diplomski studij Agronomskog fakulteta Sveučilišta u Zagrebu - upisani studenti, apsolvenci i studenti koji su završili studij)
Agronomski fakultet u ak. god. 2012./2013. nije imao upisanih studenata na integriranom preddiplomskom i diplomskom studiju

Tablica 7. Diplomski studij Agronomski fakultet Sveučilišta u Zagrebu - upisani studenti, apsolvenci i studenti koji su završili studij

Odsjek-Studij-Smjer	I. godina	II. godina	Apsolvenci	Diplomirali
Agrobiznis i ruralni razvitak	42	24	28	26
Agroekologija, usmjerenje Agroekologija	29	14	16	18
Agroekologija, usmjerenje Mikrobna biotehnologija u poljoprivredi	20	16	8	17
Biljne znanosti	18	17	5	13
Ekološka poljoprivreda i agroturizam	34	26	17	15
Fitomedicina	27	27	7	15
Genetika i oplemenjivanje životinja	7	6	3	4
Hortikultura, usmjerenje Povrčarstvo	22	7	11	4
Hortikultura, usmjerenje Ukrasno bilje	20	19	12	9
Hortikultura, usmjerenje Vinogradarstvo i vinarstvo	24	22	19	21
Hortikultura, usmjerenje Voćarstvo	22	20	10	13
Hranidba životinja i hrana	7	5	0	2
Krajobrazna arhitektura	29	18	16	16
Poljoprivredna tehnika, usmjerenje Mehanizacija	15	5	4	3
Poljoprivredna tehnika, usmjerenje Melioracije	9	4	1	3
Proizvodnja i prerada mesa	10	19	6	8
Proizvodnja i prerada mlijeka	21	17	7	11
Ribarstvo i lovstvo	15	8	5	5
UKUPNO	371	274	175	203

(Tablica 8. Zajednički studij Agronomskog fakulteta Sveučilišta u Zagrebu - upisani studenti, apsolvenci i studenti koji su završili studij)

Agronomski fakultet u ak. god. 2012./2013. nije imao upisanih studenata na zajedničkom studiju

(Tablica 9. Zdrušeni studij Agronomskog fakulteta Sveučilišta u Zagrebu - upisani studenti, apsolvenci i studenti koji su završili studij)

Agronomski fakultet u ak. god. 2012./2013. nije imao upisanih studenata na združenom studiju

(Tablica 10. Sručni studij Agronomskog fakulteta Sveučilišta u Zagrebu - upisani studenti, apsolvenci i studenti koji su završili studij)

Agronomski fakultet u ak. god. 2012./2013. nije imao upisanih studenata na stručnom studiju

Tablica 11. Dodiplomski studij Agronomski fakultet Sveučilišta u Zagrebu - upisani studenti, apsolvanti i studenti koji su završili studij

Odsjek-Studij-Smjernik	IV. godina	V. godina	VI. godina	Apsolvanti	Diplomirali
Bilinojstvo, usmjerenje Agroeconomika					8
Bilinojstvo, usmjerenje Melioracije					2
Bilinojstvo, usmjerenje Uredjenje i zaštita tla					7
Bilinojstvo, usmjerenje Voćarstvo, vinnogradarstvo i vinarstvo					34
Bilinojstvo, usmjerenje Vrtlarstvo					24
Bilinojstvo, usmjerenje Zaštita bilja					35
Stočarstvo, usmjerenje Stočarstvo					13
Stočarstvo, usmjerenje Mljekarstvo					1
Stočarstvo, usmjerenje Ribarstvo					3
Uredjenje krajobrazza					10
Vrtlarstvo i oblikovanje pejzaža					1
Ratarstvo					1
Voćarstvo, vinnogradarstvo i vinarstvo					5
UKUPNO	0	0	0	0	144

*slučajli nastavu po dodiplomskom programu u ak. god. 2012./2013.

III. STRANI STUDENTI

(Tablica 12. Strani studenti Agronomskog fakulteta Sveučilišta u Zagrebu - upisani i apsolvanti)

(Tablica 13. Strani studenti Agronomskog fakulteta Sveučilišta u Zagrebu - prema prebivalištu (zemlja/država iz koje dolaze))

(Tablica 14. Strani studenti Agronomskog fakulteta Sveučilišta u Zagrebu - položiti završni (Z) odnosno diplomski ispit (DI))

Agronomski fakultet u ak. god. 2012./2013. nije imao upisanih stranih studenata

IV. POSLIJEDIPLOMSKI STUDIJI

a) specijalistički

Tablica 15. Poslijediplomski specijalistički studij Agronomskog fakulteta Sveučilišta u Zagrebu - SVI (upisi poslije 1. 10. 2003.)

Naziv poslijediplomskog specijalističkog studija	I. godina		II. godina		Završilo studij
	M	Ž	M	Ž	
Poslijediplomski specijalistički studij Stočarstvo	2				0
Poslijediplomski specijalistički studij Ribarstvo	2				0
UKUPNO	4	0	0	0	0

Stanje na dan 30. rujna 2013.

Tablica 16. Poslijediplomski specijalistički studij Agronomskog fakulteta Sveučilišta u Zagrebu - strani studenti (upisi poslije 1. 10. 2003.)

Agronomski fakultet u ak. god. 2012./2013. nije imao upisanih stranih studenata na poslijediplomskom specijalističkom studiju

b) magistarski - mr. sc. (stari program)

(Tablica 17. Poslijediplomski studij Agronomskog fakulteta Sveučilišta u Zagrebu - magistarski - mr. sc. - SVI (upisi prije 1. 10. 2003., stari program))

Agronomski fakultet u ak. god. 2012./2013. nije imao upisanih studenata na magistarskom poslijediplomskom studiju

(Tablica 18. Poslijediplomski studij Agronomskog fakulteta Sveučilišta u Zagrebu - magistarski - mr. sc. - strani studenti (upisi prije 1. 10. 2003., stari program))

Agronomski fakultet u ak. god. 2012./2013. nije imao upisanih stranih studenata na poslijediplomskom studiju

c) doktorski

Napomena: upisuje se stanje na dan 1. listopada 2012. za upisane polaznike, te 30. rujna 2013. za sve ostale podatke.

Tablica 19. Broj prijavljenih tema doktorskih radova

Naziv poslijediplomskog doktorskog studija	I. godina			II. godina			III. godina			Ukupno		
	M	Ž	Ukp.	M	Ž	Ukp.	M	Ž	Ukp.	M	Ž	Ukp.
Poljoprivredne znanosti	5	5	10			0			0	5	5	10
Ekonomika poljoprivrede	1	3	4			0			0	1	3	4
UKUPNO	6	8	14	0	0	0	0	0	0	6	8	14

Tablica 20. Broj prihvaćenih prijava tema doktorskih radova

Naziv poslijediplomskog doktorskog studija	I. godina			II. godina			III. godina			Ukupno		
	M	Ž	Ukp.	M	Ž	Ukp.	M	Ž	Ukp.	M	Ž	Ukp.
Poljoprivredne znanosti			0	8	7	15			0	8	7	15
Ekonomika poljoprivrede			0	1	3	4			0	1	3	4
UKUPNO	0	0	0	9	10	19	0	0	0	9	10	19

Tablica 21.a. Broj doktorskih radova predanih na ocjenu

Naziv poslijediplomskog doktorskog studija	I. godina			II. godina			III. godina			Ukupno		
	M	Ž	Ukp.	M	Ž	Ukp.	M	Ž	Ukp.	M	Ž	Ukp.
Poljoprivredne znanosti			0			0	10	11	21	10	11	21
Ekonomika poljoprivrede			0			0	0	1	1	0	1	1
UKUPNO	0	0	0	0	0	0	10	12	22	10	12	22

Tablica 21.b. Broj obranjenih doktorskih radova

Naziv poslijediplomskog doktorskog studija	Znanstveno područje rada	Znanstveno polje rada	Broj obranjenih doktorskih radova		
			M	Ž	Ukp.
Poljoprivredne znanosti	područje biotehničkih znanosti	4.01. Poljoprivreda	9	8	17
Ekonomika poljoprivrede	područje biotehničkih znanosti	4.01. Poljoprivreda		1	1
UKUPNO			9	9	18

(Tablica 21.c. Broj obranjenih doktorskih radova izvan doktorskog studija)

Ne postoji u strukturi sastavnice

Tablica 22.a. Broj polaznika doktorskog studija

Naziv doktorskog studija	I. godina			II. godina			III. godina			Ukupno		
	M	Ž	Ukp.	M	Ž	Ukp.	M	Ž	Ukp.	M	Ž	Ukp.
Poslijediplomski doktorski studij Ekonomika Poljoprivrede		2	2			0	1	2	3	1	4	5
Poslijediplomski doktorski studij Poljoprivredne znanosti	11	8	19	3	6	9	5		5	19	14	33
UKUPNO	11	10	21	3	6	9	6	2	8	20	18	38

Tablica 22.b. Broj inozemnih doktoranada na sastavnici

Naziv poslijediplomskog doktorskog studija	I. godina			II. godina			III. godina			Ukupno		
	M	Ž	Ukp.	M	Ž	Ukp.	M	Ž	Ukp.	M	Ž	Ukp.
Poljoprivredne znanosti			0			0	2	0	2	2	0	2
Ekonomika poljoprivrede			0			0	0	0	0	0	0	0
UKUPNO	0	0	0	0	0	0	2	0	2	2	0	2

Tablica 23. Broj doktoranada koji su proveli najmanje 3 mjeseca na usavršavanju izvan RH

Naziv poslijediplomskog doktorskog studija	Broj polaznika		
	M	Ž	Ukp.
Poljoprivredne znanosti	3	2	5
Ekonomika poljoprivrede	0	0	0
UKUPNO	3	2	5

Tablica 24. Broj doktora znanosti koji su nakon doktorskog studija na usavršavanju izvan RH proveli bez prekida najmanje 6 mjeseci

Država i ustanova	Broj polaznika		
	M	Ž	Ukp.
Francuska, INRA - The French National Institute for Agricultural Research	1	0	1
Italija, JRC, Ispra	1	0	1
Australija, University of Western Australia	1	0	1
UKUPNO	3	0	3

Tablica 25. Broj postdoktoranada na sastavnici

Naziv posljediplomskog doktorskog studija	Broj polaznika		
	M	Ž	Ukp.
Poljoprivredne znanosti	9	7	16
Ekonomika poljoprivrede	1	2	3
UKUPNO	10	9	19

(Tablica 26. Broj postdoktoranada iz inozemstva koji su na sastavnici proveli bez prekida najmanje 6 mjeseci)

Agronomski fakultet u ak. god. 2012./2013. nije imao upisane postdoktorande iz inozemstva koji su na fakultetu proveli 6 mjeseci bez prekida

Tablica 27. Broj doktoriranih znanstvenih novaka

Naziv posljediplomskog doktorskog studija	Znanstveno područje rada	Znanstveno polje rada	Broj polaznika		
			M	Ž	Ukp.
Poljoprivredne znanosti	područje biotehničkih znanosti	4.01.	8	12	20
Ekonomika poljoprivrede	područje biotehničkih znanosti	4.01.	0	1	1
UKUPNO			8	13	21

(Tablica 28. Broj doktorata dodijeljenih inozemnim studentima)

Ne postoji u strukturi sastavnice

Tablica 29. Broj pokrenutih međunarodnih dvojnih doktorata (cotutelle de these)

Naziv posljediplomskog doktorskog studija	Znanstveno područje rada	Znanstveno polje rada	Broj polaznika		
			M	Ž	Ukp.
Poljoprivredne znanosti	područje biotehničkih znanosti	4.01.	0	1	1
UKUPNO			0	1	1

(Tablica 30. Broj završenih međunarodnih dvojnih doktorata (cotutelle de these))

Agronomski fakultet u ak. god. 2012./2013. nije imao niti jedan završen međunarodni dvojni doktorat

VI. OSTALI PODATCI

Tablica 33. Istraživačka djelatnost -Agronomski fakultet Sveučilišta u Zagrebu

a) Projekti

	Broj projekata (ukupno)	Tip projekata		Broj osoba uključenih u projekte (iz sastavnice)
		Znanstveno istraživački	Stručni	
Nacionalni projekti				
Z - projekti	71	71		114
NZZ	3	3		10
UKF				
TEST				
BICRO - RAZUM, TEHCRO, VENCRO, IRCRO, KONCRO				2
Ostali programi				
Ostali projekti financirani iz proračuna	14		14	
UKUPNO	88	74	14	126
Međunarodni projekti				
FP7	1	1		3
IPA	3		3	21
COST	5	5		26
EUREKA				
TEMPUS	1		1	25
Ostali programi Europske unije	8	5	3	27
ESF				
NIH				
Bilateralni projekti (MZOŠ)	7		7	32
Multilateralni projekti (MZOŠ)				
Ostali programi	3	2	1	15
UKUPNO	28	13	15	149
Projekti s gospodarstvom				
Nacionalni projekti	61		61	152
Međunarodni projekti				
UKUPNO	61	0	61	152

b) Patenti

Ne postoji u strukturi sastavnice

PREHRAMBENO-BIOTEHNOLOŠKI FAKULTET

DEKANICA: dr. sc. Mirjana Hruškar, izvanredna profesorica

PRODEKANICA ZA NASTAVU: dr. sc. Dubravka Škevin, izvanredna profesorica

PRODEKANICA ZA ZNANSTVENOISTRAŽIVAČKI RAD: dr. sc. Jadranka Frece, izvanredna profesorica

PRODEKAN ZA FINACIJE I POSLOVANJE: dr. sc. Damir Ježek, redoviti profesor

PRODEKAN ZA MEĐUNARODNU SURADNJU: dr. sc. Vladimir Mrša, redoviti profesor

TAJNICA: Elvira Katanić, dipl. iur.

Nastavna djelatnost

U ak. god. 2012./2013. Prehrambeno-biotehnološki fakultet organizirao je i provodio nastavni, znanstveni i visokostručni rad u obrazovnom i znanstvenom području biotehničkih znanosti, polje biotehnologija i polje prehrambena tehnologija. Fakultet u svom sastavu ima šest (6) zavoda s ukupno trideset (30) laboratorija i sedam (7) kabineta u kojima se izvodi preddiplomska, diplomatska i poslijediplomska nastava. U sastavu je Fakulteta jedan stručni centar.

Na Fakultetu su kao znanstvene jedinice ustrojeni ovi zavodi:

- Zavod za kemiju i biokemiju
- Zavod za procesno inženjerstvo
- Zavod za poznavanje i kontrolu sirovina i prehrambenih proizvoda
- Zavod za biokemijsko inženjerstvo
- Zavod za prehrambeno-tehnološko inženjerstvo
- Zavod za opće programe.

Preddiplomski studij

Nastava na preddiplomskom studiju po novim nastavnim programima odobrenima u lipnju 2005. za tri (3) studija: *Prehrambena tehnologija*, *Biotehnologija* i *Nutricionizam*, započela je u ak. god. 2005./2006. Završetkom tih studija, koji traju šest (6) semestara, stječe se stručni naziv *baccalaureus/baccalaurea inženjer/ka biotehnologije*, *prehrambene tehnologije* ili *baccalaureus/baccalaurea nutricionizma*. Nastavni sadržaj temeljnih modula prve godine vrlo je sličan za sva tri studija. Razlika je u pojedinim modulima struke.

Diplomski studij

Nastava na diplomskom studiju po novim nastavnim programima odobrenima u lipnju 2005. za pet (5) studija: *Bioproceno inženjerstvo*, *Molekularna biotehnologija*, *Nutricionizam*, *Prehrambeno inženjerstvo* i *Upravljanje sigurnošću hrane*, započela je u ak. god. 2008./2009. Završetkom tih studija, koji traju četiri (4) semestra, stječe se stručni naziv *magistar/magistra inženjer/ka bioprocenog inženjerstva*, *magistar/magistra inženjer/ka molekularne biotehnologije*, *magistar/magistra nutricionizma*, *magistar/magistra inženjer/ka prehrambene tehnologije* ili *magistar/magistra inženjer/ka upravljanja sigurnošću hrane*.

Poslijediplomski studij

Poslijediplomski studiji organizirani su za stjecanje akademskog stupnja *doktora/doktorice znanosti* iz područja biotehničkih znanosti, znanstveno polje biotehnologija - *Biotehnologija i bioproceno inženjerstvo*; znanstveno polje prehrambena tehnologija - *Prehrambena tehnologija*; znanstveno polje nutricionizam - *Nutricionizam*.

Fakultet organizira i poslijediplomske specijalističke studije za stjecanje akademskog naziva *sveučilišni specijalist/specijalistica* iz područja biotehničkih znanosti, znanstveno polje prehrambena tehnologija: *Kvaliteta i sigurnost hrane* i *Upravljanje hranom*.

Većina studenata poslijediplomskih studija mladi su istraživači koji ili rade na Fakultetu ili su zaposleni u ustanovama iz svih krajeva Hrvatske. Nastava se održava u nekoliko termina godišnje s pojačanom satnicom.

Obranom disertacije na Fakultetu stječe se akademski stupanj *doktor/doktorica znanosti* iz područja biotehničkih znanosti, znanstveno polje biotehnologija, znanstveno polje prehrambena tehnologija i znanstveno polje nutricionizam.

Tijekom ak. god. 2012./2013. obranjeno je šesnaest (16) doktorskih radova i trinaest (13) specijalističkih završnih radova.

Znanstvena i stručna djelatnost

Tijekom izvještajne godine znanstveni rad na Fakultetu odvijao se u okviru trideset pet (35) znanstvenoistraživačkih projekata koje je financiralo Ministarstvo znanosti, obrazovanja i sporta, jednog (1) projekta koji je financirala Hrvatska zaklada za znanost i jednog (1) tehnološkog projekta. U tom su razdoblju znanstvenici Fakulteta sudjelovali na još tri ostala projekta koja su se financirala iz proračuna RH.

Stručni rad provodi se specifičnom suradnjom znanstvenika Fakulteta s prehrambenom industrijom i drugim gospodarstvenim subjektima te u jednoj organizacijskoj jedinici - Centru za kontrolu namirnica. Centar obavlja usluge gospodarskim i drugim organizacijama, odnosno ocjenjuje kakvoću prehrambenih proizvoda i predmeta opće uporabe te izdaje analitička izvješća i odgovarajuće certifikate. Stručni rad znanstvenika Fakulteta odvijao se unutar 39 stručnih projekata.

Međunarodna suradnja

Fakultet je i u protekloj ak. god. sudjelovao s pet (5) studenata u zajedničkom diplomskom studiju Sveučilišta u Zagrebu i Sveučilišta u Orleanu *Industrial Biotechniques*.

Djelatnici Fakulteta sudjeluju na tri (3) FP7 projekta i nekoliko međunarodnih bilateralnih projekata.

Tijekom ak. god. 2012./2013. na Fakultetu su gostovala tri (3) strana predavača koja su održala nastavu na diplomskim i doktorskim studijama. Dva nastavnika sudjelovala su kao strani predavači na drugim europskim sveučilištima u sklopu CEEPUS mreže, dok je nekoliko studenata doktorskog studija radi izrade dijela svoga doktorata boravilo na EU sveučilištima, također putem CEEPUS-a. Osim toga, na PBF-u je putem ERASMUS programa boravilo šest (6) studenata, a trideset pet (35) studenata Fakulteta koristilo se ERASMUS stipendijama za odlazak na inozemna sveučilišta, od toga dvadeset jedan (21) na stručnu praksu i četrnaest (14) na studijski boravak.

Fakultet sudjeluje kao partner u tematskoj mreži *ISEK13_ISEKI Mundus2 Integrating Safety and Environment Knowledge In World Food Studies* vezano uz područje prehrambenog inženjerstva, uz sudjelovanje ustanova iz cijele Europe koje se bave tom problematikom. Projekt pripada grupaciji 4 Erasmus Mundus programa.

Preko IAESTE-a ugošćene su tri (3) studentice radi provođenja studentske prakse na PBF-u, dok su tri (3) naša studenta otišla na razmjenu.

Dosezi u primjeni ECTS sustava

Izrađeni su nastavni planovi za preddiplomske i diplomske studije prilagođeni pravilima Bolonjske deklaracije koji u sebi sadrže module iskazane ECTS sustavom i usklađeni su s odgovarajućim europskim studijama. Tijekom ak. god. 2006./2007. imenovan je ECTS koordinator koji od tada prati usklađenost naših modula s europskim programima, a protekle se godine u dogovoru s nastavnicima radilo na utvrđivanju postupka odabira predmeta prije odlaska studenta na međunarodnu mobilnost te na utvrđivanju postupka za priznavanje stečenih ECTS bodova nakon povratka studenta s mobilnosti.

Suradnja s gospodarstvom

Djelatnici Fakulteta radili su na mnogim primijenjenim i razvojnim istraživanjima za potrebe prehrambene, fermentativne i farmaceutske industrije. Suradnja s gospodarstvom obuhvaćala je problematiku optimiranja procesa i oblikovanja novih proizvoda prehrambene, fermentativne i farmaceutske industrije, izobrazbu senzorskih analitičara za potrebe prehrambene industrije, problematiku zaštite okoliša, tehnološkog projektiranja, biološke obradbe otpadnih voda te genotoksičnosti. Fakultet je surađivao s proizvodnim tvrtkama, primjerice Plivom, Podravkom, Agrokorom, Badelom 1862 i Krašom, Lactalisom, Vindijom, Vivera d.o.o., pivovarama i šećeranama u Hrvatskoj.

Nakladnička i knjižnična djelatnost

Fakultet je nakladnik časopisa *Food Technology and Biotechnology* koji je godine 2012. imao faktor utjecaja 0,097, što ga svrstava na 68. mjesto od 124 najbolja svjetska časopisa iz područja prehrambene tehnologije te na 125. od 160 najboljih svjetskih časopisa iz područja biotehnologije. Časopis je osim u bazi *Current Contents®/Agriculture, Biology and Environmental Sciences* zastupljen i u sljedećim bazama: *Sci Search®*, *WoS*, *Scopus*, *Food Science and Technology Abstracts*, *Chemical Engineering and Biotechnology Abstracts*, *Foodline*, *Current Biotechnology Abstracts*, *Chemical Abstracts*, *CAB Abstracts*, *VINITI*, *VITIS-VEA*, *DOAJ* i *HRČAK*. Na web-stranici časopisa (www.ftb.com.hr) besplatno su dostupni cjeloviti tekstovi radova objavljenih od 1993. godine do danas. U četiri je broja u 2012. godini tiskan 61 rad domaćih i inozemnih autora. U broju 2/2012. objavljeni su odabrani radovi sa 7. međunarodnog kongresa prehrambenih tehnologa, biotehnologa i nutricionista (Opatija, 2011), a broj 3/2012. posvećen je uporabi proteomike i metabolomike u prehrambenoj tehnologiji i biotehnologiji. U studenome 2012. dvodnevnom je svečanošću obilježena

50. godišnjica objavljivanja časopisa, u sklopu koje je održan i Simpozij o položaju znanstvenog i stručnog izdavaštva u Republici Hrvatskoj.

Fakultetska je knjižnica regionalna knjižnica za područje biotehnologije i prehrambene tehnologije. Priključena je na internet, na *wi-fi* i povezana u mrežu fakultetskih knjižnica. Raspolaže prostorom od 250 kvadratnih metara, gdje su smješteni časopisi, udžbenička literatura, čitaonica i arhiva. U prostoru Knjižnice nalaze se tri računala koja se upotrebljavaju za pretraživanje baza podataka, izradu seminara, pisanje diplomskih, magistarskih i ostalih znanstvenih radova te za sve što je studentima potrebno radi lakšeg i bržeg obavljanje studentskih zadaća.

Knjižnični fond čine ukupno 4100 svezaka časopisa na klasičnom mediju te pristup 20 000 e-časopisa s punim tekstom, 9383 naslova knjiga te 10 400 svezaka knjiga, a pretraživanje se provodi računalno. Osnovan je i opremljen Dokumentacijsko-informacijski centar. Korisnici su Knjižnice i Centra studenti i nastavno osoblje matičnog i srodnih fakulteta te druge srodne institucije. Knjižnica u svoj rad uvodi integrirani knjižnični softver *Aleph*. Pomoću *Alepha* Knjižnica nabavlja, katalogizira, posuđuje i pretražuje svoje naslove, što omogućuje korisnicima jednostavnije i brže pretraživanje te dolazak do tražene građe. *Aleph* omogućuje izravan pristup bibliografskim i podacima o posjedovanju kao i informacijama o narudžbama, financijama i dobavljačima.

Knjižnica omogućuje svojim korisnicima i međuknjižničnu posudbu knjiga i fotokopija članaka iz svih knjižnica u zemlji, ali i iz inozemstva.

I. STUDENTI - SVI

Tablica 1. Upisani studenti i absolventi - SVI na svim studijima Prehrambeno-biotehnoškog fakulteta Sveučilišta u Zagrebu

Napomena: Podaci o upisanim studentima i absolventima odnose se na stanje na dan 1. listopada 2012., uključujući ponavljače, studente upisane prema posebnim uvjetima, strane studente i absolvente.

Legenda: M= muškarci, Ž = žene, red* = redoviti studenti koji studiraju uz potporu Ministarstva, red** = redoviti studenti koji snose dio troškova studija, Ukp.=Ukupno
Redovni i izvanredni studenti= definirani prema pravilniku o studiranju sastavnice ili prema Sveučilišnom pravilniku o studiranju ako na sastavnici takav pravilnik ne postoji
Absolventi= studenti koji su odslušali sve kolegije i imaju verificirane sve obveze u indeksu, ali polazni ispite i/ili izraduju završni ili diplomski rad - pojam absolventi odnosi se isključivo na studente dodiplomskog studija

a) SVEUČILIŠNI STUDIJ

PREDDIPLOMSKI STUDIJ	Način studiranja	I. godina			II. godina			III. godina			IV. godina			ABSOLVENTI			SVI		
		M	Ž	Ukp.	M	Ž	Ukp.	M	Ž	Ukp.	M	Ž	Ukp.	M	Ž	Ukp.	M	Ž	Ukp.
		red*	20	162	182	9	70	79	20	82	102	0	0	0	0	0	0	0	49
red**	17	91	108	15	121	136	6	50	56	0	0	0	0	0	0	0	38	262	300
izvanredni	0	0	0	0	0	0	0	0	0	0	0	0	0	0	0	0	0	0	0
Ukupno	37	253	290	24	191	215	26	132	158	0	0	0	0	0	0	0	87	576	663

Prehrambeno-biotehnoški fakultet nema upisanih studenata 2012./2013.

DIPLOMSKI STUDIJ	Način studiranja	I. godina			II. godina			ABSOLVENTI			SVI		
		M	Ž	Ukp.	M	Ž	Ukp.	M	Ž	Ukp.	M	Ž	Ukp.
		red*	12	121	133	9	94	103	0	0	0	21	215
red**	0	0	0	3	21	24	0	0	0	3	21	24	
izvanredni	0	0	0	0	0	0	0	0	0	0	0	0	
Ukupno	12	121	133	12	115	127	0	0	0	24	236	260	

Prehrambeno-biotehnoški fakultet nema upisanih studenata 2012./2013.

Prehrambeno-biotehnoški fakultet nema upisanih studenata 2012./2013.

b) STRUČNI STUDIJ

Prehrambeno-biotehnoški fakultet nema upisanih studenata 2012./2013.

c) DODIPLOMSKI STUDIJ

DODIPLOMSKI STUDIJ	Način studiranja	IV. godina			V. godina			VI. godina			ABSOLVENTI			SVI*				
		M	Ž	Ukp.	M	Ž	Ukp.	M	Ž	Ukp.	M	Ž	Ukp.	M	Ž	Ukp.		
		red*	0	0	0	0	0	0	0	0	0	0	0	0	0	0	0	0
red**	0	0	0	0	0	0	0	0	0	0	0	0	4	26	30	4	26	30
izvanredni	0	0	0	0	0	0	0	0	0	0	0	0	0	0	0	0	0	0
Ukupno	0	0	0	0	0	0	0	0	0	0	0	0	4	26	30	4	26	30

*slušali nastavu po dodiplomskom programu u ak.god. 2012./2013.

Tablica 1.a. - Ukupan broj studenata i apsolvenera na svim studijima Prehrambeno-biotehnoškog fakulteta Sveučilišta u Zagrebu

SVEUČILIŠTE U ZAGREBU	Način studiranja	APSOLOVENTI			SVI**		
		M	Ž	Ukp.	M	Ž	Ukp.
PREHRAMBENO- BIOTEHNOŠKI FAKULTET	red*	0	0	0	70	529	599
	red**	4	26	30	45	309	354
	izvanredni	0	0	0	0	0	0
	Ukupno	4	26	30	115	838	953

**studiji; (a) sveučilišni + (b) stručni + (c) dodiplomski

Tablica 1.b. Broj apsolvenera po studijima Prehrambeno-biotehnoškog fakulteta Sveučilišta u Zagrebu

SVEUČILIŠTE U ZAGREBU	Način studiranja	SVEUČILIŠNI STUDIJ																								
		PREDDIPLOMSKI			INTEGRIRANI			DIPLOMSKI			ZAJEDNIČKI			ZDRUŽENI			STRUČNI STUDIJ			DODIPLOMSKI STUDIJI			SVEUKUPNO**			
		M	Ž	Ukp.	M	Ž	Ukp.	M	Ž	Ukp.	M	Ž	Ukp.	M	Ž	Ukp.	M	Ž	Ukp.	M	Ž	Ukp.	M	Ž	Ukp.	
Prehrambeno- biotehnoškog fakulteta	red*	0	0	0	0	0	0	0	0	0	0	0	0	0	0	0	0	0	0	0	0	0	0	0	0	0
	red**	0	0	0	0	0	0	0	0	0	0	0	0	0	0	0	0	0	0	0	0	0	0	0	0	0
	izvanredni	0	0	0	0	0	0	0	0	0	0	0	0	0	0	0	0	0	0	0	0	0	0	0	0	0
	Ukupno	0	0	0	0	0	0	0	0	0	0	0	0	0	0	0	0	0	0	0	0	0	0	0	0	0

**studiji; (a) sveučilišni + (b) stručni + (c) dodiplomski

Tablica 1.c. Broj studenata po studijima Prehrambeno-biotehnoškog fakulteta Sveučilišta u Zagrebu

SVEUČILIŠTE U ZAGREBU	Način studiranja	SVEUČILIŠNI STUDIJ																							
		PREDDIPLOMSKI			INTEGRIRANI			DIPLOMSKI			ZAJEDNIČKI			ZDRUŽENI			STRUČNI STUDIJ			DODIPLOMSKI STUDIJI			SVEUKUPNO**		
		M	Ž	Ukp.	M	Ž	Ukp.	M	Ž	Ukp.	M	Ž	Ukp.	M	Ž	Ukp.	M	Ž	Ukp.	M	Ž	Ukp.	M	Ž	Ukp.
Prehrambeno- biotehnoškog fakulteta	red*	49	314	363	0	0	0	21	215	236	0	0	0	0	0	0	0	0	0	0	0	0	0	0	0
	red**	38	262	300	0	0	0	3	21	24	0	0	0	0	0	0	0	0	0	0	0	0	0	0	0
	izvanredni	0	0	0	0	0	0	0	0	0	0	0	0	0	0	0	0	0	0	0	0	0	0	0	0
	Ukupno	87	576	663	0	0	0	24	236	260	0	0	0	0	0	0	0	0	0	0	0	0	0	0	0

**studiji; (a) sveučilišni + (b) stručni + (c) dodiplomski

Tablica 2. Upisani studenti - ponavljači - SVI na svim studijima Prehrambeno-biotehnoškog fakulteta Sveučilišta u Zagrebu

Napomena: Pod **ukupno*** podrazumijevaju se svi upisani studenti bez apsolviranja.

Ponavljači = studenti koji nisu stekli dovoljno ECTS bodova za upis više godine te su upisani na semestar koji pripada toj godini studija.

a) **SVEUČILIŠNI STUDIJ**

	Način studiranja	I. godina		II. godina		III. godina		IV. godina		SVEUKUPNO	
		ukupno*	ponavljači	ukupno*	ponavljači	ukupno*	ponavljači	ukupno*	ponavljači	ukupno*	ponavljači
PREDDIPLOMSKI STUDIJ	red*	182	0	79	0	102	0	0	0	363	0
	red**	108	108	136	136	56	56	0	0	300	300
	izvanredni	0	0	0	0	0	0	0	0	0	0
UKUPNO		290	108	215	136	158	56	0	0	663	300

Prehrambeno-biotehnoški fakultet nema upisanih studenata 2012/2013.

	Način studiranja	I. godina		II. godina		SVEUKUPNO	
		ukupno*	ponavljači	ukupno*	ponavljači	ukupno*	ponavljači
DIPLOMSKI STUDIJ	red*	133	0	103	0	236	0
	red**	0	0	24	24	24	24
	izvanredni	0	0	0	0	0	0
UKUPNO		133	0	127	24	260	24

Prehrambeno-biotehnoški fakultet nema upisanih studenata 2012/2013.

Prehrambeno-biotehnoški fakultet nema upisanih studenata 2012/2013.

b) **STRUČNI STUDIJ**

Prehrambeno-biotehnoški fakultet nema upisanih studenata 2012/2013.

c) **DODIPLOMSKI STUDIJ**

Prehrambeno-biotehnoški fakultet nema upisanih studenata 2012/2013.

Tablica 2.a. Broj studenata i ponavljača po studijima Prehrambeno-biotehnoškog fakulteta Sveučilišta u Zagrebu

	Način studiranja	SVEUČILIŠNI STUDIJ																			
		PREDDIPLOMSKI				INTEGRIRANI				DIPLOMSKI				ZAJEDNIČKI				ZDRUZENI			
		ukupno	ponavljači	ukupno	ponavljači	ukupno	ponavljači	ukupno	ponavljači	ukupno	ponavljači	ukupno	ponavljači	ukupno	ponavljači	ukupno	ponavljači	ukupno	ponavljači		
Prehrambeno-biotehnoškog fakulteta	red*	363	0	0	0	0	0	236	0	236	0	0	0	0	0	0	0	0	599	0	
	red**	300	300	0	0	0	0	24	24	24	24	0	0	0	0	0	0	0	324	324	
	izvanredni	0	0	0	0	0	0	0	0	0	0	0	0	0	0	0	0	0	0	0	
UKUPNO		663	300	0	0	0	0	260	24	260	24	0	0	0	0	0	0	923	324		

**studiji; (a) sveučilišni + (b) stručni + (c) dodiplomski

(Tablica 3. Upisani studenti prema posebnim uvjetima - Prehrambeno-biotehnoškog fakulteta Sveučilišta u Zagrebu)
Prehrambeno-biotehnoški fakultet u ak. god. 2012./2013. nije imao upisanih studenata prema posebnim uvjetima.

Tablica 4. Studenti SVI - položili završni (ZI) odnosno diplomski ispit (DI) -Prehrambeno-biotehnološkog fakulteta Sveučilišta u Zagrebu

NAZIV STUDIJA***	M	Ž	Ukupno
Preddiplomski studij Biotehnologija	7	23	30
Preddiplomski studij Prehrambena tehnologija	5	29	34
Preddiplomski studij Nutricionizam	3	27	30
Diplomski studija Bioproceno inženjerstvo	3	11	14
Diplomski studij Molekularna biotehnologija	1	24	25
Diplomski studij Nutricionizam	1	27	28
Diplomski studij Prehrambeno inženjerstvo	5	23	28
Diplomski studij Upravljanje sigurnošću hrane	0	15	15
Dodiplomski studij Biotehnologija			0
smjer Biokemijsko inženjerstvo	2	9	11
smjer Biokemijsko-mikrobiološki	1	9	10
Dodiplomski studij Prehrambena tehnologija			0
smjer Nutricionizam	0	7	7
smjer Prehrambeno inženjerstvo	1	1	2
UKUPNO	29	205	234

***Naziv prema dopusnici za rad izdanoj od strane Ministarstva znanosti, obrazovanja i športa

Tablica 4.a. Studenti SVI - položili završni (ZI) odnosno diplomski ispit (DI) - sumarno po studijima Prehrambeno-biotehnološkog fakulteta Sveučilišta u Zagrebu

VRSTA STUDIJA	M	Ž	Ukupno
Sveučilišni preddiplomski studij	15	79	94
Sveučilišni integrirani preddiplomski i diplomski studij	0	0	0
Sveučilišni diplomski studij	10	100	110
Zajednički studij	0	0	0
Združeni studij	0	0	0
Stručni studij	0	0	0
Dodiplomski sveučilišni studij	4	26	30
UKUPNO	29	205	234

II. PODACI PREMA ODSJECIMA, SMJEROVIMA I STUDIJIMA

Napomena: Podaci o upisanim studentima i apsolventima odnose se na stanje na dan 1. listopada 2012., uključujući ponavljajuće, upisane prema posebnim uvjetima te strane studente, odnosno na stanje 30. rujna 2013. za one koji su završili ili diplomirali.

Tablica 5. Preddiplomski studij Prehrambeno-biotehnoškog fakulteta Sveučilišta u Zagrebu – upisani studenti, apsolvanti i studenti koji su završili studij

Odsjek-Studij-Smjernik	I. godina	II. godina	III. godina	IV. godina	Apsolvanti	Završili studij
Biotehnologija	86	86	47	0	0	30
Prehrambena Tehnologija	120	71	73	0	0	34
Nutricionizam	84	58	38	0	0	30
UKUPNO	290	215	158	0	0	94

(Tablica 6. Integrirani preddiplomski i diplomski studij Prehrambeno-biotehnoškog fakulteta Sveučilišta u Zagrebu – upisani studenti, apsolvanti i studenti koji su završili studij) Prehrambeno-biotehnoški fakultet nema upisanih studenata 2012/2013.

Tablica 7. Diplomski studij Prehrambeno-biotehnoškog fakulteta Sveučilišta u Zagrebu – upisani studenti, apsolvanti i studenti koji su završili studij

Odsjek-Studij-Smjernik	I. godina	II. godina	Apsolvanti	Diplomirali
Bioproceno Inženjerstvo	16	11	5	14
Molekularna Biotehnologija	30	24	4	25
Nutricionizam	34	30	8	28
Prehrambeno Inženjerstvo	37	26	4	28
Upravljanje Sigurnošću Hrane	16	12	3	15
UKUPNO	133	103	24	110

(Tablica 8. Zajednički studij Prehrambeno-biotehnoškog fakulteta Sveučilišta u Zagrebu – upisani studenti, apsolvanti i studenti koji su završili studij)

Prehrambeno-biotehnoški fakultet nema upisanih studenata 2012/2013.

(Tablica 9. Zdrruženi studij Prehrambeno-biotehnoškog fakulteta Sveučilišta u Zagrebu – upisani studenti, apsolvanti i studenti koji su završili studij)

Prehrambeno-biotehnoški fakultet nema upisanih studenata 2012/2013.

(Tablica 10. Stručni studij Prehrambeno-biotehnoškog fakulteta Sveučilišta u Zagrebu – upisani studenti, apsolvanti i studenti koji su završili studij)

Prehrambeno-biotehnoški fakultet nema upisanih studenata 2012/2013.

Tablica 11. Dodiplomski studij Prehrambeno-biotehnoškog fakulteta Sveučilišta u Zagrebu – upisani studenti, apsolvanti i studenti koji su završili studij

Odsjek-Studij-Smjernik	IV. godina	V. godina	VI. godina	Apsolvanti	Diplomirali
Prehrambena Tehnologija					
Nutricionizam	0	0	0	0	7
Prehrambeno Inženjerstvo	0	0	0	0	2
Biotehnologija					
Biokemijsko-Inženjerstvo	0	0	0	0	11
Biokemijsko-Mikrobiološki	0	0	0	0	10
UKUPNO	0	0	0	0	30

*sluša li nastavu po dodiplomskom programu u ak. god. 2012./2013.

III. STRANI STUDENTI

Napomena: Podaci o upisanim stranim studentima i apsolutnim odnose se na stanje na dan 1. listopada 2012.

Strani studenti = studenti koji nisu državljani Republike Hrvatske, a upisani su na cjeloviti studijski program, izvan programa studentske razmjene.

Apsolventi = studenti koji su odsušali sve kolegije i imaju verificirane sve obveze u indeksu, ali polažu ispite ili izraduju završni ili diplomski rad - pojam apsolventi odnosi se isključivo na studente dodiplomskog studija

Tablica 12. Strani studenti Prehrambeno-biotehnoškog fakulteta Sveučilišta u Zagrebu - upisani i apsolventi

STUDIJ	I. godina			II. godina			III. godina			IV. godina			V. godina			VI. godina			UKUPNO		
	M	Ž	Ukup.	M	Ž	Ukup.	M	Ž	Ukup.	M	Ž	Ukup.	M	Ž	Ukup.	M	Ž	Ukup.	M	Ž	Ukup.
Sveučilišni preddiplomski studij	1	1	2			0			0			0			0			0	1	1	2
Sveučilišni integrirani preddiplomski i diplomski studij			0			0			0			0			0			0	0	0	0
Sveučilišni diplomski studij			0			0			0			0			0			0	0	0	0
Zajednički studij			0			0			0			0			0			0	0	0	0
Združeni studij			0			0			0			0			0			0	0	0	0
Stručni studij			0			0			0			0			0			0	0	0	0
Dodiplomski studij*			0			0			0			0			0			0	0	0	0
UKUPNO	1	1	2	0	0	0	0	0	0	0	0	0	0	0	0	0	0	0	1	1	2

* slušali nastavu po dodiplomskom programu u ak. god. 2012./2013.

Tablica 13. Strani studenti Prehrambeno-biotehnoškog fakulteta Sveučilišta u Zagrebu - prema prebivalištu (zemlja/država iz koje dolaze)

STUDIJ	I. god.	zemlja / država	II. god.		III. god.		IV. god.		V. god.		VI. god.		zemlja / država	Ukup. stranih studenata	Ukup. po zemljama
			zemlja / država	god.	zemlja / država	god.	zemlja / država	god.	zemlja / država	god.					
Sveučilišni preddiplomski studij	2	R Slovenija - 1 R Ukrajina - 1											2	R Slovenija - 1 R Ukrajina - 1	
Sveučilišni integrirani preddiplomski i diplomski studij													0		
Sveučilišni diplomski studij													0		
Zajednički studij													0		
Združeni studij													0		
Stručni studij													0		
Dodiplomski studij*													0		
UKUPNO	2	R Slovenija - 1 R Ukrajina - 1	0	0	0	0	0	0	0	0	0	0	2	R Slovenija - 1 R Ukrajina - 1	

* slušali nastavu po dodiplomskom programu u ak. god. 2012./2013.

Tablica 14. Strani studenti Prehrambeno-biotehnoškog fakulteta Sveučilišta u Zagrebu - položili završni (Z) odnosno diplomski ispit (DI)

Prehrambeno-biotehnoški fakultet nema studenata koji su položili završni odnosno diplomski rad 2012./2013.

IV. POSLJEDIPLOMSKI STUDIJI

a) specijalistički

Tablica 15. Poslijediplomski specijalistički studij Prehrambeno-biotehnoškog fakulteta Sveučilišta u Zagrebu - SVI (upisi poslije 1. 10. 2003.)

Naziv poslijediplomskog specijalističkog studija	I. godina		II. godina		Završilo studij
	M	Ž	M	Ž	
Kvaliteta i sigurnost hrane	2	4	0	0	9
Upravljanje hranom	1	3	0	0	4
UKUPNO	3	7	0	0	13

Stanje na dan 30. rujna 2013.

Tablica 16. Poslijediplomski specijalistički studij Prehrambeno-biotehnoškog fakulteta Sveučilišta u Zagrebu - strani studenti (upisi poslije 1. 10. 2003.)

Naziv poslijediplomskog specijalističkog studija	I. godina		II. godina		Završilo studij
	M	Ž	M	Ž	
Kvaliteta i sigurnost hrane	0	1	0	0	0
UKUPNO	0	1	0	0	0

Stanje na dan 30. rujna 2013.

b) magistarski - mr. sc. (stari program)

(Tablica 17. Poslijediplomski studij Prehrambeno-biotehnoškog fakulteta Sveučilišta u Zagrebu - magistarski - mr. sc. - SVI (upisi prije 1. 10. 2003., stari program))

Prehrambeno-biotehnoški fakultet u ak.god. 2012./2013. nije imao polaznika magistarskih studija (stari program) ni obranjenih magistarskih radova (stari program)

(Tablica 18. Poslijediplomski studij Prehrambeno-biotehnoškog fakulteta Sveučilišta u Zagrebu - magistarski - mr. sc. - strani studenti (upisi prije 1. 10. 2003., stari program))

Prehrambeno-biotehnoški fakultet u ak.god. 2012./2013. nije imao stranih studenata polaznika magistarskih studija (stari program) ni obranjenih magistarskih radova (stari program) stranih studenata

c) doktorski

Napomena: upisuje se stanje na dan 1. listopada 2012. za upisane polaznike, te 30. rujna 2013. za sve ostale podatke.

Tablica 19. Broj prijavljenih tema doktorskih radova

Naziv poslijediplomskog doktorskog studija	I. godina			II. godina			III. godina			Ukupno		
	M	Ž	Ukp.	M	Ž	Ukp.	M	Ž	Ukp.	M	Ž	Ukp.
Biotehnologija i bioproceno inženjerstvo	1	0	1	0	0	0	1	5	6	2	5	7
Prehrambena tehnologija	1	4	5	0	0	0	1	6	7	2	10	12
Nutricionizam	0	0	0	0	0	0	2	0	2	2	0	2
UKUPNO	2	4	6	0	0	0	4	11	15	6	15	21

Tablica 20. Broj prihvaćenih prijava tema doktorskih radova

Naziv poslijediplomskog doktorskog studija	I. godina			II. godina			III. godina			Ukupno		
	M	Ž	Ukp.	M	Ž	Ukp.	M	Ž	Ukp.	M	Ž	Ukp.
Biotehnologija i bioproceno inženjerstvo	1	0	1	0	1	1	2	6	8	3	7	10
Prehrambena tehnologija	0	1	1	0	1	1	1	6	7	1	8	9
Nutricionizam	0	0	0	0	0	0	1	1	2	1	1	2
UKUPNO	1	1	2	0	2	2	4	13	17	5	16	21

Tablica 21.a. Broj doktorskih radova predanih na ocjenu

Naziv poslijediplomskog doktorskog studija	I. godina			II. godina			III. godina			Ukupno		
	M	Ž	Ukp.	M	Ž	Ukp.	M	Ž	Ukp.	M	Ž	Ukp.
Biotehnologija i bioproceno inženjerstvo	0	0	0	0	0	0	2	5	7	2	5	7
Prehrambena tehnologija	0	0	0	0	0	0	1	8	9	1	8	9
Nutricionizam	0	0	0	0	0	0	0	2	2	0	2	2
UKUPNO	0	0	0	0	0	0	3	15	18	3	15	18

Tablica 21.b. Broj obranjenih doktorskih radova

Naziv poslijediplomskog doktorskog studija	Znanstveno područje rada	Znanstveno polje rada	Broj obranjenih doktorskih radova		
			M	Ž	Ukp.
Biotehnologija i bioproceno inženjerstvo	područje biotehničkih znanosti	biotehnologija	2	5	7
Prehrambena tehnologija	područje biotehničkih znanosti	prehrambena tehnologija	2	5	7
Nutricionizam	područje biotehničkih znanosti	nutricionizam	0	2	2
UKUPNO			4	12	16

(Tablica 21.c. Broj obranjenih doktorskih radova izvan doktorskog studija)

Nije bilo obranjenih doktorskih radova na Prehrambeno-biotehnološkom fakultetu u ak. god. 2012./2013.

Tablica 22.a. Broj polaznika doktorskog studija

Naziv doktorskog studija	I. godina			II. godina			III. godina			Ukupno		
	M	Ž	Ukp.	M	Ž	Ukp.	M	Ž	Ukp.	M	Ž	Ukp.
Biotehnologija i bioproceno inženjerstvo	0	2	2	3	3	6	0	6	6	3	11	14
Prehrambena tehnologija	0	4	4	6	7	13	4	5	9	10	16	26
Nutricionizam	1	5	6	2	6	8	2	15	17	5	26	31
UKUPNO	1	11	12	11	16	27	6	26	32	18	53	71

(Tablica 22.b. Broj inozemnih doktoranada na sastavnici)

Nije bilo inozemnih doktoranada na Prehrambeno-biotehnološkom fakultetu u ak. god. 2012./2013.

Tablica 23. Broj doktoranada koji su proveli najmanje 3 mjeseca na usavršavanju izvan RH

Naziv poslijediplomskog doktorskog studija	Broj polaznika		
	M	Ž	Ukp.
Prehrambena tehnologija	1		1
Prehrambena tehnologija		1	1
UKUPNO	1	1	2

Tablica 24. Broj doktora znanosti koji su nakon doktorskog studija na usavršavanju izvan RH proveli bez prekida najmanje 6 mjeseci

Država i ustanova	Broj polaznika		
	M	Ž	Ukp.
Kanada, Université de Laval á Quebec u Quebec City-u	1		1
Francuska, INSERM (Institute national de la sante et de la recherche medicale)	1		1
Pakistan, Abdus Salam School of Mathematical Sciences, Lahore	1		1
SAD, New York, Department of Microbiology and Immunology, Columbia University		1	1
UKUPNO	3	1	4

Tablica 25. Broj postdoktoranada na sastavnici

Broj polaznika	M	Ž	Ukp.
	9	16	25
		0	
UKUPNO	9	16	25

(Tablica 26. Broj postdoktoranada iz inozemstva koji su na sastavnici proveli bez prekida najmanje 6 mjeseci)
Nije bilo postdoktoranada iz inozemstva na Prehrambeno-biotehnoškom fakultetu u ak.god. 2012./2013.

Tablica 27. Broj doktoriranih znanstvenih novaka

Naziv poslijediplomskog doktorskog studija	Znanstveno područje rada	Znanstveno polje rada	Broj polaznika		
			M	Ž	Ukp.
Biotehnologija i bioproceno inženjerstvo	područje biotehničkih znanosti	biotehnologija	1	3	4
Prehrambena tehnologija	područje biotehničkih znanosti	prehrambena tehnologija	2	4	6
Biologija	područje prirodnih znanosti	biologija	1	0	1
UKUPNO			4	7	11

(Tablica 28. Broj doktorata dodijeljenih inozemnim studentima)

Nije bilo doktorata dodijeljenih inozemnim studentima na Prehrambeno-biotehnoškom fakultetu u ak.god. 2012./2013.

(Tablica 29. Broj pokrenutih međunarodnih dvojnih doktorata (cotutelle de these))

Nije bilo pokrenutih međunarodnih dvojnih doktorata na Prehrambeno-biotehnoškom fakultetu u ak.god. 2012./2013.

(Tablica 30. Broj završenih međunarodnih dvojnih doktorata (cotutelle de these))

Nije bilo završenih međunarodnih dvojnih doktorata na Prehrambeno-biotehnoškom fakultetu u ak.god. 2012./2013.

Redni broj	MUŠKARCI										ŽENE										SVEUKUPNO									
	PV		NV		KO		EZ		FVS		PV		NV		KO		EZ		FVS		PV		NV		KO		EZ		FVS	
	broj izvršitelja	% radnog vremena*	broj izvršitelja	% radnog vremena*	broj izvršitelja	% radnog vremena*	Ukupno zaposlenici	Državni proračun	Vlastita sredstva	Ukup. vanjski suradnici	Državni proračun	Vlastita sredstva	broj izvršitelja	% radnog vremena*	broj izvršitelja	% radnog vremena*	broj izvršitelja	% radnog vremena*	Ukupno zaposlenici	Državni proračun	Vlastita sredstva	Ukup. vanjski suradnici	Državni proračun	Vlastita sredstva	broj izvršitelja	% radnog vremena*	broj izvršitelja	% radnog vremena*	Ukupno zaposlenici	Državni proračun
	1	2	2a	3a	4+1+2+3a	5	6	7	8	9	10	11	11a	12	12a	13+10+	14	15	16	17	18	19+1+1	20+2+1	21+3+12	21a+3a+22+19+	23	24	25+7+1	26	27
III. SLUŽBENICI I NAMJEŠTENICI**	13	2	2x50%	0	15	9	6	0	0	0	53	0	0	0	0	53	40	13	0	0	0	66	2	2x50%	0	49	19	0	0	
III.L. Službenici	9	2	2x50%	0	11	5	6	0	0	0	37	0	0	0	0	37	25	12	0	0	0	46	2	2x50%	0	30	18	0	0	
31. Pobožaj I. vrste	2	0		0	2	2	0	0	0	0	6	0	0	0	0	6	3	3	0	0	0	8	0	0	0	8	5	3	0	0
32. Pobožaj II. vrste	1	0		0	1	1	0	0	0	0	3	0	0	0	0	3	3	0	0	0	0	4	0	0	0	4	4	0	0	0
33. Pobožaj III. vrste	1	0		0	1	1	0	0	0	0	9	0	0	0	0	9	9	0	0	0	0	10	0	0	0	10	10	0	0	0
34. Radna mjesta I. vrste	5	2	2x50%	0	7	1	6	0	0	0	10	0	0	0	0	10	3	7	0	0	0	15	2	2x50%	0	17	4	13	0	0
35. Radna mjesta II. vrste	0	0		0	0	0	0	0	0	0	0	0	0	0	0	0	0	0	0	0	0	0	0	0	0	0	0	0	0	0
36. Radna mjesta III. vrste	0	0		0	0	0	0	0	0	0	9	0	0	0	0	9	7	2	0	0	0	9	0	0	0	9	7	2	0	0
III.II. Namještenici	4	0		0	4	4	0	0	0	0	16	0	0	0	0	16	15	1	0	0	20	0	0	0	20	19	1	0	0	
37. Pobožaj I. vrste	0	0		0	0	0	0	0	0	0	0	0	0	0	0	0	0	0	0	0	0	0	0	0	0	0	0	0	0	0
38. Pobožaj III. vrste	1	0		0	1	1	0	0	0	0	0	0	0	0	0	0	0	0	0	0	0	1	0	0	0	1	1	0	0	0
39. Radna mjesta II. vrste	0	0		0	0	0	0	0	0	0	0	0	0	0	0	0	0	0	0	0	0	0	0	0	0	0	0	0	0	0
40. Radna mjesta III. vrste	3	0		0	3	3	0	0	0	0	3	0	0	0	0	3	3	0	0	0	0	6	0	0	0	6	6	0	0	0
41. Radna mjesta IV. vrste	0	0		0	0	0	0	0	0	0	13	0	0	0	0	13	12	1	0	0	0	13	0	0	0	13	12	1	0	0
I+II+III. SVEUKUPNO	69	2	2x50%	0	71	64	7	16	16	0	195	0	0	0	0	195	175	20	33	33	264	2	2x50%	0	266	239	27	49	49	

Napomena:

a) Puno radno vrijeme: iznosi 40 sati tjedno. Poslovi zaposlenika u nastavi u okviru 40 satnog radnog vremena normirani su u Kolektivnom ugovoru za znanost i visoko obrazovanje NN 142/2010.
 b) Nepuno radno vrijeme: svako kraće od punog radnog vremena.
 c) Kumulativni radni odnos: rad u nepunom radnom vremenu kod dva ili više poslodavaca.

*Podatci za nepuno radno vrijeme i kumulativni radni odnos upisuju se na sljedeći način:

npr. ako je br. izvršitelja "4", u stupce % radnog vremena ne upisujete broj 4, već raspodjelu, npr.: "1x80%, 2x50%", na taj način ispunjavaju se i ćelije pod SVEUKUPNO!

**Sukladno Uredbi o nazivima radnih mjesta i koeficijentima složenosti poslova u javnim službama (Narodne novine, br.38/2001., 112/2001., 62/2002., 156/2002., 162/2003., 39/2005., 82/2005., 133/2005., 30/2006., 118/2006., 22/2007., 112/2007., 124/2011., 142/2012., 98/2012., 77/2012., 112/2012., 25/2013., 72/2013., 151/2013., 92/2014.)

d) Podatci za financiranje zaposlenika (FZ) popunjavaju se tako da brojeve upisane za Državni proračun i za Vlastita sredstva, kada se zbroje, odgovaraju broju kojeg ste upisali pod Ukupno zaposlenici.

Podatci za financiranje vanjskih suradnika (FVS) popunjavaju se tako da brojeve upisane za Državni proračun i za Vlastita sredstva, kada se zbroje, odgovaraju broju kojeg ste upisali pod Ukupno vanjski suradnici

(Tablica 32. Strani nastavnici i istraživači koji su trenutno zaposleni u RH - Prehrambeno-biotehnoški fakultet Sveučilišta u Zagrebu)

Prehrambeno-biotehnoški fakultet u ak.god. 2012./2013. nema stranih nastavnika i istraživača trenutno zaposlenih u RH

VI. OSTALI PODATCI

Tablica 33. Istraživačka djelatnost - Prehrambeno-biotehnološki fakultet Sveučilišta u Zagrebu

a) Projekti

	Broj projekata (ukupno)	Tip projekata		Broj osoba uključenih u projekte (iz sastavnice)
		Znanstveno istraživački	Stručni	
Nacionalni projekti				
Z - projekti	35	35		185
NZZ	3	3		25
UKF				
TEST				
BICRO - RAZUM, TEHCRO, VENCRO, IRCRO, KONCRO	1	1		1
Ostali programi	3		3	8
Ostali projekti financirani iz proračuna	2	2		6
UKUPNO	44	41	3	225
Međunarodni projekti				
FP7	1	1		5
IPA	2	2		21
COST				
EUREKA				
TEMPUS	1		1	37
Ostali programi Europske unije	3	3		8
ESF				
NIH				
Bilateralni projekti (MZOŠ)	3	3		10
Multilateralni projekti (MZOŠ)				
Ostali programi				
UKUPNO	10	9	1	81
Projekti s gospodarstvom				
Nacionalni projekti	23		23	58
Međunarodni projekti	1		1	1
UKUPNO	24	0	24	59

b) Patenti

Broj licencnih ugovora	
Broj odobrenih patenata	
Broj patentnih prijava	2
Broj novoosnovanih tvrtki proizašlih iz znanstvenih rezultata i ekspertiza	



ŠUMARSKI FAKULTET

DEKAN: dr. sc. Milan Oršanić, redoviti profesor

PRODEKANICA ŠUMARSKOG ODSJEKA: dr. sc. Renata Pernar, redovita profesorica

PRODEKAN DRVNOTEHNOLOŠKOG ODSJEKA: dr. sc. Vladimir Jambreković, redoviti profesor

PRODEKAN ZA ZNANSTVENOISTRAŽIVAČKI RAD: dr. sc. Alan Antonović, docent

PRODEKAN ZA MEĐUNARODNU SURADNJU: dr. sc. Marijan Šušnjar, izvanredni profesor

TAJNICA: Ljubica Štos, dipl. iur.

Nastavna djelatnost

U ak. god. 2012./2013. Šumarski fakultet organizirao je i provodio nastavni, znanstvenoistraživački te visokostručni rad u obrazovnom i znanstvenom području biotehničkih znanosti, znanstveno polje šumarstvo i znanstveno polje drvna tehnologija. Ustrojstvo Fakulteta čine 2 odsjeka, 11 zavoda i 16 laboratorija. Aktivnosti Fakulteta odvijaju se u okviru Šumarskog i Drvnotehnološkog odsjeka te u njihovim temeljnim ustrojbenim jedinicama, tj. zavodima.

- **Šumarski odsjek:** Zavod za ekologiju i uzgajanje šuma, Zavod za izmjeru i uređivanje šuma, Zavod za šumarsku genetiku, dendrologiju i botaniku, Zavod za šumarske tehnike i tehnologije, Zavod za zaštitu šuma i lovno gospodarstvo, Zavod za nastavno-pokusne šumske objekte (objekti: Lipovljani, Velika, Zalesina, Rab i Zagreb, u čijem sastavu je šumski vrt).

- **Drvnotehnološki odsjek:** Zavod za znanost o drvu, Zavod za tehnologije materijala, Zavod za organizaciju proizvodnje, Zavod za procesne tehnike, Zavod za namještaj i drvne proizvode.

Svi studijski programi u potpunosti su ustrojeni po bolonjskom modelu, uz izvođenje trogodišnjih preddiplomskih studija (180 ECTS-a), dvogodišnjih diplomskih studija (120 ECTS bodova), dvogodišnjih specijalističkih studija (120 ECTS bodova) te trogodišnjih doktorskih studija (180 ECTS bodova). Za sve studijske programe dobivena je dopusnica Ministarstva znanosti, obrazovanja i sporta. Ustrojeni sustav kvalitete, zasnovan na europskim standardima i smjericama (ESG) i podržan s ISO 9001, osigurava visoku kvalitativnu razinu u izvođenju studijskih programa i mjesto u Europskom visokoobrazovnom prostoru. Studijski programi svih akademskih razina u potpunosti pokrivaju gospodarske grane šumarstva, urbanog šumarstva, zaštite prirode i okoliša te drvne tehnologije i osiguravaju ishode učenja kompatibilne potrebama gospodarstva. Također potiču na znanstvenoistraživački i stručni rad u većem broju suvremeno uređenih i opremljenih laboratorija. Protekle godine laboratorijski prostori prošireni su za dodatnih više od 200 m². Osobitost Fakulteta jesu nastavno-pokusni šumski objekti (NPŠO), koji se prostiru na 3500 ha u različitim šumskim ekosustavima obuhvaćajući gotovo sve šumske zajednice na područjima nizinskih, brdsko-planinskih i primorskih šuma.

Preddiplomski studij

Na preddiplomskim studijima izvodila su se tri studijska programa: *Šumarstvo*, *Urbano šumarstvo*, *zaštita prirode i okoliša* te *Drvna tehnologija*. U ak. god. 2012./2013. preddiplomske studije pohađalo je ukupno 897 studenata. Na preddiplomskom studiju završni rad obranila su 92 studenta. Na stručnom studiju *Drvna tehnologija* u Virovitici završni rad obranio je jedan student (generacija upisana 2008. godine).

Diplomski studij

Na diplomskim studijima izvodilo se pet studijskih programa: *Šumarstvo* (smjer: uzgajanje i uređivanje šuma s lovnom gospodarenjem), *Šumarstvo* (smjerovi: tehnika, tehnologija i menadžment u šumarstvu), *Urbano šumarstvo*, *zaštita prirode i okoliša*, *Drvnotehnološki procesi* i *Oblikovanje proizvoda od drva*. Diplomске studije pohađala su 262 studenta. Diplomski rad obranila su 104 studenta. Na dodiplomskom studiju (stari program) diplomiralo je 65 studenata.

Poslijediplomski studij

U ak. god. 2012./2013. studenti su bili upisani na sljedeće poslijediplomske specijalističke studije: *Lovstvo*, *Šumarske tehnike i tehnologije*, *Ekološko oblikovanje krajolika*, *zaštita prirode i hortikultura*, *Uzgajanje i osnivanje šuma*.

Na poslijediplomskim specijalističkim studijima završni rad obranilo je 5 studenata. Znanstveni magistarski rad obranilo je 11 magistara.

U izvještajnoj ak. god. studenti su bili upisani na sljedeće sveučilišne poslijediplomske doktorske studije: *Šumarstvo* (smjerovi: uzgajanje šuma i lovno gospodarenje; tehnike, tehnologije i menadžment u šumarstvu; urbano šumarstvo, zaštita prirode, uređivanje i zaštita šuma) i *Drvena tehnologija*.

Obranjeno je 5 doktorskih radova.

Znanstvena i stručna djelatnost

Organizirane aktivnosti u istraživačkom radu znanstveno-nastavnog i suradničkog osoblja odvijale su se na projektima koji su uglavnom bili ostvareni na razini zavoda Šumarskog i Drvnotehnološkog odsjeka, uz koordinaciju s prodekanom za znanstvenoistraživački rad Šumarskog fakulteta. To su uglavnom bili znanstvenoistraživački projekti koji su se financirali sredstvima Ministarstva znanosti, obrazovanja i sporta te projekti ugovoreni s tvrtkom Hrvatske šume d.o.o. Posebno važno sudjelovanje u znanstvenoistraživačkom i stručnom radu imaju istraživanja ostalih naručitelja, od kojih treba istaknuti Ministarstvo šumarstva, Zagrebačku županiju, Hrvatsku elektroprivredu, Hrvatske vode, Grad Zagreb. U završnoj fazi uspješne realizacije jedan je tehnologijski projekt. U početnoj fazi realizacije dva su IPA projekta - jedan vezan za standarde kvalifikacija, a drugi za konkurentnosti hrvatske drvne industrije. Veći broj znanstvenika sudjelovao je na domaćim i međunarodnim znanstvenim i stručnim projektima na kojima je Fakultet bio suradnička institucija, odnosno na kojima su bili individualni suradnici.

Suradnja s gospodarstvom

Osim iznimne suradnje s tvrtkom Hrvatske šume d.o.o., ostvarena je vrijedna suradnja s drvnoindustrijskim tvrtkama radom u drvnim klasterima (Klaster konkurentnosti Viridis) i ekspertnim timovima za osnivanje centara kompetencija (Panonski drveni centar kompetencija). Stručnjaci Fakulteta također su sudjelovali u pripremi projekata za drveno gospodarstvo koje su financirali europski fondovi. Vrlo važna suradnja bila je i u obavljanju poslova provjere kvalitete drvnih materijala i proizvoda koje provode ovlaštene laboratoriji Drvnotehnološkog odsjeka te vođenja fitosanitarnog sustava s više od stotinu tvrtki. Ekspertize, stručna mišljenja, prijedlozi rekonstrukcija, savjeti, konzultacije i druge slične aktivnosti dio su svakodnevice stručnjaka Šumarskog fakulteta.

Međunarodna suradnja

Međunarodna suradnja Fakulteta odvijala se putem ovih oblika aktivnosti:

- razmjenom nastavnika, suradnika i studenata
- sudjelovanjem nastavnika i suradnika na međunarodnim projektima
- sudjelovanjem nastavnika i suradnika na međunarodnim znanstvenim skupovima
- organizacijom međunarodnih znanstvenih skupova.

Razmjena nastavnika, suradnika i studenata ostvarena je s Fakultetom šumarstva i drvne tehnologije Mendelova poljoprivredno-šumarskog sveučilišta u Brnu, Republika Češka; Tehničkim sveučilištem u Zvolenu, Republika Slovačka; Sveučilištem za prirodne resurse i primijenjene prirodne znanosti (BOKU) u Beču, Austrija; Sveučilištem u Ljubljani Biotehničkim fakultetom; Sveučilištem u Sarajevu Šumarskim fakultetom itd. Razmjena je ostvarena kroz institucije gostujućih nastavnika i suradnika te putem kompleksnih višednevnih studentskih terenskih nastava. Sve je veća dolazna mobilnost stranih studenata (Češka, Poljska, Slovačka, Italija, Španjolska, Slovenija, Austrija). Mnogobrojna su aktivna sudjelovanja nastavnika i suradnika na međunarodnim znanstvenim skupovima, ali i organizacija međunarodnih znanstvenih skupova, od kojih treba istaknuti međunarodno znanstveno savjetovanje *FORMEC 2012.* te tradicionalno 24. međunarodno znanstveno savjetovanje *Wood is good*. Intenzivna je suradnja s najpoznatijom međunarodnom asocijacijom u području šumarstva i drvne tehnologije INNOVAWOOD (Šumarski fakultet je punopravni član), na čijoj su godišnjoj izornoj skupštini sudjelovala dva člana Fakulteta, a jedan je izabran za člana Izvršnog odbora. Također su se vrlo intenzivne aktivnosti odvijale u okviru WoodEMA, i. a., međunarodne asocijacije za područje ekonomije i menadžmenta u preradi drva i proizvodnji namještaja, čije je sjedište na Šumarskom fakultetu. Nastavnici i suradnici Fakulteta bili su aktivni sudionici u 8 COST akcija.

Nakladnička djelatnost

Fakultet je nakladnik triju znanstvenih časopisa s redovitim objavljivanjem: *Croatian Journal of Forest Engineering* (CROJFE); *Drvena industrija*; *Nova mehanizacija šumarstva*. Časopisi *Croatian Journal of Forest Engineering* (CROJFE) i *Drvena industrija* indeksirani su u bazi A1 (SCI Expanded).

I. STUDENTI - SVI

Tablica 1. Upisani studenti i apsolvanti - SVI na svim studijima Šumarskog fakulteta Sveučilišta u Zagrebu

Napomena: Podaci o upisanim studentima i apsolvantima odnose se na stanje na dan 1. listopada 2012., uključujući ponavljачe, studente upisane prema posebnim uvjetima, strane studente i apsolvante.

Legenda: M= muškarci, Ž = žene, red* = redoviti studenti koji studiraju uz potporu Ministarstva, red** = redoviti studenti koji snose dio troškova studija, Ukp.= Ukupno

Redovni i izvanredni studenti= definirani prema pravilniku o studiranju sastavnice ili prema Sveučilišnom pravilniku o studiranju ako na sastavnici takav pravilnik ne postoji

Apsolvanti= studenti koji su odslužali sve kolegije i imaju verificirane sve obveze u indeksu, ali polazu ispite i/ili izraduju završni ili diplomski rad - pojam apsolvanti odnosi se isključivo na studente dodiplomskog studija

a) SVEUČILIŠNI STUDIJ

PREDDIPLOMSKI STUDIJ	Način studiranja	I. godina			II. godina			III. godina			IV. godina			SVI			
		M	Ž	Ukp.	M	Ž	Ukp.	M	Ž	Ukp.	M	Ž	Ukp.	M	Ž	Ukp.	
		309	188	497	133	64	197	57	33	90						499	285
red*	5	2	7	42	23	65	30	11	41					0	77	36	113
red**																	
izvanredni			0			0								0	0	0	0
Ukupno		314	190	504	175	87	262	87	44	131	0	0	0	576	321	897	

Šumarski fakultet u ak.god. 2012/13 nije imao integrirani preddiplomski i diplomski studij

DIPLOMSKI STUDIJ	Način studiranja	I. godina			II. godina			APSOLVENTI			SVI		
		M	Ž	Ukp.	M	Ž	Ukp.	M	Ž	Ukp.	M	Ž	Ukp.
		76	39	115	41	19	60			117	58	175	
red*	3	3	6	46	35	81			0	49	38	87	
red**													
izvanredni			0			0				0	0	0	
Ukupno		79	42	121	87	54	141	0	0	166	96	262	

Šumarski fakultet u ak.god. 2012/13 nije imao zajednički studij

Šumarski fakultet u ak.god. 2012/13 nije imao združeni studij

b) STRUČNI STUDIJ

STRUČNI STUDIJ	Način studiranja	I. godina			II. godina			III. godina			APSOLVENTI			SVI			
		M	Ž	Ukp.	M	Ž	Ukp.	M	Ž	Ukp.	M	Ž	Ukp.	M	Ž	Ukp.	
				0				0									
red*			0			0											
red**			0			0		5		5				5		5	
izvanredni			0			0				0				0		0	
Ukupno		0	0	0	0	0	0	5	0	5	0	5	0	5	0	5	0

c) DODIPLOMSKI STUDIJ

Šumarski fakultet u ak.god. 2012/13 nije imao dodiplomski studij

Tablica 1.a. - Ukupan broj studenata i apsolvenata na svim studijima Šumarskog fakulteta Sveučilišta u Zagrebu

SVEUČILIŠTE U ZAGREBU	Način studiranja	APSOLVENTI			SVI**		
		M	Ž	Ukp.	M	Ž	Ukp.
Šumarski fakultet	red**	0	0	0	616	343	959
	red**	0	0	0	131	74	205
	izvanredni	0	0	0	0	0	0
	Ukupno	0	0	0	747	417	1.164

**studiji; (a) sveučilišni + (b) stručni + (c) dodiplomski

(Tablica 1.b. Broj apsolvenata po studijima Šumarskog fakulteta Sveučilišta u Zagrebu)
Šumarski fakultet u ak.god. 2012/13 nije imao apsolvenata.

Tablica 1.c. Broj studenata po studijima Šumarskog fakulteta Sveučilišta u Zagrebu

SVEUČILIŠTE U ZAGREBU	Način studiranja	SVEUČILIŠNI STUDIJ																								
		PREDDIPLOMSKI			INTEGRIRANI			DIPLOMSKI			ZAJEDNIČKI			ZDRUŽENI			STRUČNI STUDIJ			DODIPLOMSKI STUDIJI			SVEUKUPNO**			
		M	Ž	Ukp.	M	Ž	Ukp.	M	Ž	Ukp.	M	Ž	Ukp.	M	Ž	Ukp.	M	Ž	Ukp.	M	Ž	Ukp.	M	Ž	Ukp.	
Šumarski fakultet	red*	499	285	784	0	0	0	117	58	175	0	0	0	0	0	0	0	0	0	0	0	0	0	0	0	0
	red**	77	36	113	0	0	0	49	38	87	0	0	0	0	0	0	5	0	5	0	0	0	0	0	0	
	izvanredni	0	0	0	0	0	0	0	0	0	0	0	0	0	0	0	0	0	0	0	0	0	0	0	0	0
	Ukupno	576	321	897	0	0	0	166	96	262	0	0	0	0	0	0	5	5	10	0	0	0	0	0	0	0

**studiji; (a) sveučilišni + (b) stručni + (c) dodiplomski

Tablica 2. Upisani studenti - ponavljači - SVI na svim studijima Šumarskog fakulteta Sveučilišta u Zagrebu

Napomena: Pod **ukupno*** podrazumijevaju se svi upisani studenti bez apsolviranja.
 Ponavljači = studenti koji nisu stekli dovoljno ECTS bodova za upis više godine te su upisani na semestar koji pripada toj godini studija.

a) **SVEUČILIŠNI STUDIJ**

PREDDIPLOMSKI STUDIJ	Način studiranja	I. godina		II. godina		III. godina		IV. godina		SVEUKUPNO	
		ukupno*	ponavljači	ukupno*	ponavljači	ukupno*	ponavljači	ukupno*	ponavljači	ukupno*	ponavljači
	red*	497	197	90	0	0	0	784	0		
	red**	7	183	41	29	0	0	113	311		
	izvanredni	0	0	0	0	0	0	0	0		
	UKUPNO	504	183	262	99	131	29	897	311		

Šumarski fakultet u ak.god. 2012/13 nije imao integrirani preddiplomski i diplomski studij

DIPLOMSKI STUDIJ	Način studiranja	I. godina		II. godina		III. godina		SVEUKUPNO	
		ukupno*	ponavljači	ukupno*	ponavljači	ukupno*	ponavljači	ukupno*	ponavljači
	red*	115	60	175	0				
	red**	6	5	81	39	87	44		
	izvanredni	0	0	0	0	0	0		
	UKUPNO	121	5	141	39	262	44		

Šumarski fakultet u ak.god. 2012/13 nije imao zajednički studij
 Šumarski fakultet u ak.god. 2012/13 nije imao zduženi studij

b) **STRUČNI STUDIJ**

STRUČNI STUDIJ	Način studiranja	I. godina		II. godina		III. godina		SVEUKUPNO	
		ukupno*	ponavljači	ukupno*	ponavljači	ukupno*	ponavljači	ukupno*	ponavljači
	red*	0	0	0	0	0	0	0	0
	red**	0	0	0	5	5	5	0	0
	izvanredni	0	0	0	0	0	0	0	0
	UKUPNO	0	0	0	0	5	5	5	5

c) **DODIPLOMSKI STUDIJ**

Šumarski fakultet u ak.god. 2012/13 nije imao dodiplomski studij

Tablica 2.a. Broj studenata i ponavljača po studijima Šumarskog fakulteta Sveučilišta u Zagrebu

SVEUČILIŠTE U ZAGREBU	Način studiranja	SVEUČILIŠNI STUDIJ											
		PREDDIPLOMSKI		INTEGRIRANI		DIPLOMSKI		ZAJEDNIČKI		ZDRUŽENI			
		ukupno	ponavljači	ukupno	ponavljači	ukupno	ponavljači	ukupno	ponavljači	ukupno	ponavljači		
Šumarski fakultet	red*	784	0	0	0	175	0	0	0	0	0	959	0
	red**	113	311	0	0	87	44	0	0	0	0	205	360
	izvanredni	0	0	0	0	0	0	0	0	0	0	0	0
	UKUPNO	897	311	0	0	262	44	0	0	0	0	1.164	360

**studiji; (a) sveučilišni + (b) stručni + (c) dodiplomski

(Tablica 3. Upisani studenti prema posebnim uvjetima - Šumarski fakultet Sveučilišta u Zagrebu)
 Šumarski fakultet u ak.god. 2012/13 nije imao upisanih studenata prema posebnim uvjetima

Tablica 4. Studenti SVI - položili završni (ZI) odnosno diplomski ispit (DI) - Šumarski fakultet Sveučilišta u Zagrebu

NAZIV STUDIJA***	M	Ž	Ukupno
Sveučilišni preddiplomski studij Šumarstvo	42	11	53
Sveučilišni preddiplomski studij Urbano šumarstvo, zaštita prirode i okoliša	2	15	17
Sveučilišni preddiplomski studij Drvna tehnologija	18	4	22
Sveučilišni diplomski studij Uzgajanje i uređivanje šuma s lovnom gospodarenjem	30	13	43
Sveučilišni diplomski studij Tehnike tehnologije i menadžment u šumarstvu	16	1	17
Sveučilišni diplomski studij Urbano šumarstvo, zaštita prirode i okoliša	3	16	19
Sveučilišni diplomski studij Drvnotehnoški procesi	16	3	19
Sveučilišni diplomski studij Oblikovanje proizvoda od drva	4	2	6
Stručni studij Virovitica	1		1
Dodiplomski studij Šumarstvo	40	13	53
Dodiplomski studij Drvna tehnologija	9	3	12
UKUPNO	181	81	262

***Naziv prema dopusnici za rad izdanoj od strane Ministarstva znanosti, obrazovanja i športa

Tablica 4.a. Studenti SVI - položili završni (ZI) odnosno diplomski ispit (DI) - sumarno po studijima Šumarskog fakulteta Sveučilišta u Zagrebu

VRSTA STUDIJA	M	Ž	Ukupno
Sveučilišni preddiplomski studij	62	30	92
Sveučilišni integrirani preddiplomski i diplomski studij	0	0	0
Sveučilišni diplomski studij	69	35	104
Zajednički studij	0	0	0
Združeni studij	0	0	0
Stručni studij	1	0	1
Dodiplomski sveučilišni studij	49	16	65
UKUPNO	181	81	262

II. PODACI PREMA ODSJECIMA, SMJEROVIMA I STUDIJIMA

Napomena: Podaci o upisanim studentima i apsolutnim odnose se na stanje na dan 1. listopada 2012., uključujući ponavljajuće, upisane prema posebnim uvjetima te strane studente, odnosno na stanje 30. rujna 2013. za one koji su završili ili diplomirali.

Tablica 5. Preddiplomski studij Šumarskog fakulteta Sveučilišta u Zagrebu - upisani studenti, apsolutni i studenti koji su završili studij

Odsjek-Studij-Smjer	I. godina	II. godina	III. godina	IV. godina	Apsolutni	Završili studij
Preddiplomski studij Šumarstvo	162	136	59		14	53
Preddiplomski studij Urbano šumarstvo, zaštita prirode i okoliša	152	74	27		1	17
Preddiplomski studij Drvna tehnologija	190	52	28		2	22
UKUPNO	504	262	114	0	17	92

Tablica 6. Integrirani preddiplomski i diplomski studij Šumarskog fakulteta Sveučilišta u Zagrebu - upisani studenti, apsolutni i studenti koji su završili studij Šumarski fakultet u ak.god. 2012/13 nije imao integrirani preddiplomski i diplomski studij

Tablica 7. Diplomski studij Šumarskog fakulteta Sveučilišta u Zagrebu - upisani studenti, apsolutni i studenti koji su završili studij

Odsjek-Studij-Smjer	I. godina	II. godina	Apsolutni	Diplomirali
Sveučilišni Diplomski studij Uzgojanje šuma, zaštita prirode i okoliša	39	31	17	43
Sveučilišni Diplomski studij Tehnike, tehnologije i menadžment u šumarstvu	25	23	2	17
Sveučilišni Diplomski studij Urbano šumarstvo, zaštita prirode i okoliša	23	22	15	19
Sveučilišni diplomski studij Drvnotehnički procesi	22	21	4	19
Sveučilišni Diplomski studij Oblikovanje proizvoda od drva	7	5	1	6
UKUPNO	116	102	39	104

Tablica 8. Zajednički studij Šumarskog fakulteta Sveučilišta u Zagrebu - upisani studenti, apsolutni i studenti koji su završili studij Šumarski fakultet u ak.god. 2012/13 nije imao zajednički studij

Tablica 9. Zdrženi studij Šumarskog fakulteta Sveučilišta u Zagrebu - upisani studenti, apsolutni i studenti koji su završili studij Šumarski fakultet u ak.god. 2012/13 nije imao zdrženi studij

Tablica 10. Stručni studij Šumarskog fakulteta Sveučilišta u Zagrebu - upisani studenti, apsolutni i studenti koji su završili studij

Odsjek-Studij-Smjer	I. godina	II. godina	III. godina	Apsolutni	Završili studij
Stručni studij Vitrovitica				5	1
UKUPNO	0	0	0	5	1

Tablica 11. Dodiplomski studij Šumarskog fakulteta Sveučilišta u Zagrebu - upisani studenti, apsolutni i studenti koji su završili studij

Odsjek-Studij-Smjer	IV. godina	V. godina	VI. godina	Apsolutni	Diplomirali
Sveučilišni dodiplomski studij Šumarstvo					53
Sveučilišni dodiplomski studij Drvna tehnologija					12
UKUPNO	0	0	0	0	65

*slušali nastavu po dodiplomskom programu u ak.god. 2012./2013.

III. STRANI STUDENTI

Napomena: Podaci o upisanim stranim studentima i apsolventima odnose se na stanje na dan 1. listopada 2012.

Strani studenti = studeni koji nisu državljanin Republike Hrvatske, a upisani su na cjeloviti studijski program, izvan programa studentske razmjene.

Apsolventi = studeni koji su odslušali sve kolegije i imaju verificirane sve obveze u indeksu, ali polažu ispite (ili izraduju završni ili diplomski rad - pojam apsolventi odnosi se isključivo na studene dodiplomskog studija

Tablica 12. Strani studenti Šumarskog fakulteta Sveučilišta u Zagrebu - upisani i apsolventi

STUDIJ	I. godina		II. godina		III. godina		IV. godina		V. godina		VI. godina		UKUPNO	
	M	Ž	M	Ž	M	Ž	M	Ž	M	Ž	M	Ž	M	Ž
Sveučilišni prediplomski studij	1	1	2		0	0	0	0	0	0	0	0	1	1
Sveučilišni integrirani prediplomski i diplomski studij			0		0	0	0	0	0	0	0	0	0	0
Sveučilišni diplomski studij			0	1	2	0	0	0	0	0	0	0	1	2
Zajednički studij			0		0	0	0	0	0	0	0	0	0	0
Združeni studij			0		0	0	0	0	0	0	0	0	0	0
Stručni studij			0		0	0	0	0	0	0	0	0	0	0
Dodiplomski studij*			0		0	0	0	0	0	0	0	0	0	0
UKUPNO	1	1	2	1	2	0	0	0	0	0	0	0	2	4

* slušali nastavu po dodiplomskom programu u ak. god. 2012./2013.

Tablica 13. Strani studenti Šumarskog fakulteta Sveučilišta u Zagrebu - prema prebivalištu (zemlja/država iz koje dolaze)

STUDIJ	I. god.	II. godina		III. godina		IV. godina		V. godina		VI. godina		zemlja / država	Usp. stranih studenata	Usp. po zemljama
		M	Ž	M	Ž	M	Ž	M	Ž	M	Ž			
Sveučilišni prediplomski studij	2												2	BIH - 2
Sveučilišni integrirani prediplomski i diplomski studij													0	
Sveučilišni diplomski studij				2	Kosovo - 2								2	Kosovo - 2
Zajednički studij													0	
Združeni studij													0	
Stručni studij													0	
Dodiplomski studij*													0	
UKUPNO	2			2	Kosovo - 2	0	0	0	0	0	0	0	4	BIH - 2, Kosovo - 2

* slušali nastavu po dodiplomskom programu u ak. god. 2012./2013.

Tablica 14. Strani studenti Šumarskog fakulteta Sveučilišta u Zagrebu - položili završni (Z1) odnosno diplomski ispit (D1)

STUDIJ	I. godina		II. godina		III. godina		IV. godina		V. godina		VI. godina		Usp. po zemljama	
	M	Ž	M	Ž	M	Ž	M	Ž	M	Ž	M	Ž		
Sveučilišni prediplomski studij (Z1)													0	
Sveučilišni integrirani prediplom. i diplom. studij (D1)													0	
Sveučilišni diplomski studij (D1)	1				1	Kosovo - 1							2	Kosovo - 2
Zajednički studij (D1)													0	
Združeni studij (D1)													0	
Stručni studij (Z1)													0	
Sveučilišni dodiplomski (D1)													0	
UKUPNO	1	0	1	0	1	Kosovo - 1	0	0	0	0	0	0	2	Kosovo - 2

Stanje na dan 30. rujna 2013.

IV. POSLJEDIPLOMSKI STUDIJI

a) specijalistički

Tablica 15. Poslijediplomski specijalistički studij Šumarskog fakulteta Sveučilišta u Zagrebu - SVI (upisi poslije 1. 10. 2003.)

Naziv poslijediplomskog specijalističkog studija	I. godina			II. godina			Završilo studij
	M	Ž	Ukupno	M	Ž	Ukupno	
LOVSTVO	1	1	2	1		1	
Šumarske tehnike i tehnologije			0	1		1	
Ekološko oblikovanje krajolika, zaštita prirode i hortikultura		1	1	1	4	5	1
Uzgojanje i osnivanje šuma	1		1			0	2
Iskorištavanje šuma			0			0	1
Šumske prometnice			0			0	1
UKUPNO	2	2	4	3	4	7	5

Stanje na dan 30. rujna 2013.

(Tablica 16. Poslijediplomski specijalistički studij Šumarskog fakulteta Sveučilišta u Zagrebu - strani studenti (upisi poslije 1. 10. 2003.))
Šumarski fakultet u ak.god. 2012/13 nije imao specijalistički studij - strani studenti (upisi poslije 1.10.2003)

b) magistarski - mr. sc. (stari program)

Tablica 17. Poslijediplomski studij Šumarskog fakulteta Sveučilišta u Zagrebu - magistarski - mr. sc. - SVI (upisi prije 1. 10. 2003., stari program)

Uputa: Podatke prikazati sa stranim studentima, po potrebi tablica se može proširiti unetajem redaka.

Naziv poslijediplomskog studija	Vrsta poslijedipl. studija	Broj polaznika												Brojnost magistarskih radova			
		I. godina			II. godina			III. godina			Ukupno			M	Ukp.		
		M	Ž	Ukup.	M	Ž	Ukup.	M	Ž	Ukup.	M	Ž	Ukp.				
Iskorištavanje šuma	znanstveni			0										0	0	0	1
Oplemenjivanje drveća	znanstveni			0										0	0	0	1
Uređivanje šuma	znanstveni			0										0	0	0	2
Oblikovanje parkovnih i prirodnih rekreacijskih objekata	znanstveni			0										0	0	0	2
Zaštita šuma	znanstveni			0										0	0	0	1
Znanstvena organizacija i ekonomika šumarstva	znanstveni			0										0	0	0	1
Šilvikultura	znanstveni			0										0	0	0	2
Lovstvo	znanstveni			0										0	0	0	1
Ukupno	znanstveni	0	0	0	0	0	0	0	0	0	0	0	0	0	0	0	4
Ukupno	umjetnički	0	0	0	0	0	0	0	0	0	0	0	0	0	0	0	0
Ukupno	stručni	0	0	0	0	0	0	0	0	0	0	0	0	0	0	0	0
Sveukupno	poslijediplomski	0	0	0	0	0	0	0	0	0	0	0	0	0	0	0	4
																	11

Magistrirali, stanje na dan 30. rujna 2013.

(Tablica 18. Poslijediplomski studij Šumarskog fakulteta Sveučilišta u Zagrebu - magistarski - mr. sc. - strani studenti (upisi prije 1. 10. 2003., stari program))
Šumarski fakultet u ak.god. 2012/13 nije imao poslijediplomski studij - magistarski - mr. sc. - strani studenti (upisi prije 1. 10. 2003., stari program)

c) doktorski

Napomena: upisuje se stanje na dan 1. listopada 2012. za upisane polaznike, te 30. rujna 2013. za sve ostale podatke.

Tablica 19. Broj prijavljenih tema doktorskih radova

Naziv poslijediplomskog doktorskog studija	I. godina			II. godina			III. godina			Ukupno		
	M	Ž	Ukp.	M	Ž	Ukp.	M	Ž	Ukp.	M	Ž	Ukp.
Drvena tehnologija			0			0	1		1	1	0	1
Tehnike, tehnologije i menadžment u šumarstvu							1	1	2	1	1	2
Urbano šumarstvo, zaštita prirode, uređivanje i zaštita šuma							1	1	2	1	1	2
UKUPNO	0	0	0	0	0	0	3	2	5	3	2	5

Tablica 20. Broj prihvaćenih prijava tema doktorskih radova

Naziv poslijediplomskog doktorskog studija	I. godina			II. godina			III. godina			Ukupno		
	M	Ž	Ukp.	M	Ž	Ukp.	M	Ž	Ukp.	M	Ž	Ukp.
Drvena tehnologija								1	1		1	1
Tehnike, tehnologije i menadžment u šumarstvu							2	2	4		4	4
Urbano šumarstvo, zaštita prirode, uređivanje i zaštita šuma			0			0	4		4	4	3	7
UKUPNO	0	0	0	0	0	0	6	3	9	4	8	12

Tablica 21.a. Broj doktorskih radova predanih na ocjenu

Naziv poslijediplomskog doktorskog studija	I. godina			II. godina			III. godina			Ukupno		
	M	Ž	Ukp.	M	Ž	Ukp.	M	Ž	Ukp.	M	Ž	Ukp.
Uzgajanje šuma i lovno gospodarenje							3	1	4	3	1	4
Urbano šumarstvo, zaštita prirode, uređivanje i zaštita šuma								1			1	1
UKUPNO	0	0	0	0	0	0	3	2	5	3	2	5

Tablica 21.b. Broj obranjenih doktorskih radova

Naziv poslijediplomskog doktorskog studija	Znanstveno područje rada	Znanstveno polje rada	Broj obranjenih doktorskih radova		
			M	Ž	Ukp.
Uzgajanje šuma i lovno gospodarenje	područje biotehničkih znanosti	šumarstvo	3	1	4
Urbano šumarstvo, zaštita prirode, uređivanje i zaštita šuma	područje biotehničkih znanosti	šumarstvo		1	1
UKUPNO			3	2	5

(Tablica 21.c. Broj obranjenih doktorskih radova izvan doktorskog studija)

Šumarski fakultet u ak.god. 2012/13 nije imao obranjenih doktorskih radova izvan doktorskog studija

Tablica 22.a. Broj polaznika doktorskog studija

Naziv doktorskog studija	I. godina			II. godina			III. godina			Ukupno		
	M	Ž	Ukp.	M	Ž	Ukp.	M	Ž	Ukp.	M	Ž	Ukp.
Uzgajanje šuma i lovno gospodarenje	1	1	2	4		4	2	3	5	7	4	11
Tehnike, tehnologije i menadžment u šumarstvu	1		1							1		1
Urbano šumarstvo, zaštita prirode, uređivanje i zaštita šuma	1		1	2	1	3	2	2	4	5	3	8
Drvena tehnologija	6	2	8	3	1	4	2		2	11	3	14
UKUPNO	9	3	12	9	2	11	6	5	11	24	10	34

(Tablica 22.b. Broj inozemnih doktoranada na sastavnici)

Šumarski fakultet u ak.god. 2012/13 nije imao inozemnih doktoranada

(Tablica 23. Broj doktoranada koji su proveli najmanje 3 mjeseca na usavršavanju izvan RH)

Šumarski fakultet u ak.god. 2012/13 nije imao doktoranada koji su proveli 3 mjeseca na usavršavanju izvan RH

(Tablica 24. Broj doktora znanosti koji su nakon doktorskog studija na usavršavanju izvan RH proveli bez prekida najmanje 6 mjeseci)

Šumarski fakultet u ak.god. 2012/13 nije imao doktora znanosti koji su nakon doktorskog studija na usavršavanju izvan RH proveli bez prekida najmanje 6 mjeseci

(Tablica 25. Broj postdoktoranada na sastavnici)

Šumarski fakultet u ak.god. 2012/13 nije imao postdoktoranada

(Tablica 26. Broj postdoktoranada iz inozemstva koji su na sastavnici proveli bez prekida najmanje 6 mjeseci)

Šumarski fakultet u ak.god. 2012/13 nije imao postdoktoranada iz inozemstva koji su na sastavnici proveli bez prekida najmanje 6 mjeseci

Tablica 27. Broj doktoriranih znanstvenih novaka

Naziv poslijediplomskog doktorskog studija	Znanstveno područje rada	Znanstveno polje rada	Broj polaznika		
			M	Ž	Ukp.
Uzgajanje šuma i lovno gospodarenje	područje biotehničkih znanosti	šumarstvo	3	1	4
UKUPNO			3	1	4

(Tablica 28. Broj doktorata dodijeljenih inozemnim studentima)

Šumarski fakultet nema doktorata dodijeljenih inozemnim studentima

(Tablica 29. Broj pokrenutih međunarodnih dvojnih doktorata (cotutelle de these))

Šumarski fakultet nema pokrenutih međunarodnih dvojnih doktorata

(Tablica 30. Broj završenih međunarodnih dvojnih doktorata (cotutelle de these))

Šumarski fakultet nema završenih međunarodnih dvojnih doktorata

V. NASTAVNO OSOBLJE I OSTALI DJELATNICI

Tablica 31. Nastavnici, suradnici u nastavi i ostali djelatnici - SVI na Šumarskog fakulteta Sveučilišta u Zagrebu

Legenda: PV = puno radno vrijeme, NV = nepuno radno vrijeme, KO = kumulativni radni odnos, FZ = financiranje zaposlenika, FVS = financiranje vanjskih suradnika

Redni broj	Zvanje / naziv radnog mjesta	MUŠKARCI										ŽENE										SVEUKUPNO									
		PV		NV		KO		FZ		FVS		PV		NV		KO		FZ		FVS		UKUPNO ZAPOSLENICI		FZ		FVS					
		broj izvršitelja	% radnog vremena*	broj izvršitelja	% radnog vremena*	broj izvršitelja	% radnog vremena*	Ukupno zaposlenici	Državni proračun	Vlastita sredstva	Ukp. vanjski suradnici	Državni proračun	Vlastita sredstva	Ukupno zaposlenici	Državni proračun	Vlastita sredstva	Ukp. vanjski suradnici	Državni proračun	Vlastita sredstva	Ukupno zaposlenici	Državni proračun	Vlastita sredstva	Ukp. vanjski suradnici	Državni proračun	Vlastita sredstva						
I.	NASTAVNICI I SURADNICI U NASTAVI	57	0	0	0	0	0	57	0	17	17	0	18	0	0	0	18	0	9	9	0	0	115	0	26	26	0				
II.	Znanstveno-nastavna zvanja	8	0	0	0	0	0	8	0	4	4	0	9	0	0	0	9	0	0	0	0	0	66	0	16	16	0				
1.	Redoviti profesor	20	0	0	0	0	0	20	0	3	3	0	7	0	0	0	7	0	0	0	0	0	8	0	4	4	0				
2.	Redoviti profesor/p	16	0	0	0	0	0	16	0	1	1	0	2	0	0	0	2	0	0	0	0	0	18	0	3	3	0				
3.	Izvanredni profesor	13	0	0	0	0	0	13	0	4	4	0	0	0	0	0	0	0	0	0	0	0	13	0	5	5	0				
4.	Docent	1	0	0	0	0	0	1	0	0	0	0	0	0	0	0	0	0	0	0	0	0	1	0	3	3	0				
III.	Nastavna zvanja	0	0	0	0	0	0	0	0	0	0	0	0	0	0	0	0	0	0	0	0	0	0	0	0	0	0				
5.	Profesori visoke škole	1	0	0	0	0	0	1	0	0	0	0	0	0	0	0	0	0	0	0	0	0	1	0	3	3	0				
6.	Viši predavač	0	0	0	0	0	0	0	0	0	0	0	0	0	0	0	0	0	0	0	0	0	0	0	0	0	0				
7.	Predavač	0	0	0	0	0	0	0	0	0	0	0	0	0	0	0	0	0	0	0	0	0	1	0	2	2	0				
8.	Viši lektor	0	0	0	0	0	0	0	0	0	0	0	0	0	0	0	0	0	0	0	0	0	0	0	0	0	0				
9.	Lektor	0	0	0	0	0	0	0	0	0	0	0	0	0	0	0	0	0	0	0	0	0	0	0	0	0	0				
10.	Viši umjetnički suradnik (viši korepetitor)	0	0	0	0	0	0	0	0	0	0	0	0	0	0	0	0	0	0	0	0	0	0	0	0	0	0				
11.	Umjetnički suradnik (korepetitor)	0	0	0	0	0	0	0	0	0	0	0	0	0	0	0	0	0	0	0	0	0	0	0	0	0	0				
III.	Suradnička zvanja	9	0	0	0	0	0	9	0	0	0	0	7	0	0	0	7	0	1	1	0	0	16	0	1	1	0				
12.	Viši asistent	4	0	0	0	0	0	4	0	0	0	3	0	4	0	0	4	0	0	0	0	0	7	0	1	1	0				
13.	Asistent	5	0	0	0	0	0	5	0	0	0	4	0	4	0	0	4	0	0	0	0	0	9	0	0	0	0				
IV.	Stručna zvanja (u znan. i vis. obrazovanju)	0	0	0	0	0	0	0	0	0	0	0	0	0	0	0	0	0	0	0	0	0	0	0	0	0	0				
14.	Stručni savjetnik	0	0	0	0	0	0	0	0	0	0	0	0	0	0	0	0	0	0	0	0	0	0	0	0	0	0				
15.	Viši stručni suradnik	0	0	0	0	0	0	0	0	0	0	0	0	0	0	0	0	0	0	0	0	0	0	0	0	0	0				
16.	Stručni suradnik	0	0	0	0	0	0	0	0	0	0	0	0	0	0	0	0	0	0	0	0	0	0	0	0	0	0				
V.	Znanstvena zvanja	0	0	0	0	0	0	0	0	0	0	0	0	0	0	0	0	0	0	1	1	0	0	0	1	1	0				
17.	Znanstveni savjetnik	0	0	0	0	0	0	0	0	0	0	0	0	0	0	0	0	0	0	0	0	0	0	0	0	0	0				
18.	Viši znanstveni suradnik	0	0	0	0	0	0	0	0	0	0	0	0	0	0	0	0	0	0	0	0	0	0	0	0	0	0				
19.	Znanstveni suradnik	0	0	0	0	0	0	0	0	0	0	0	0	0	0	0	0	0	0	1	1	0	0	0	1	1	0				
IV.	Znanstveni novaci	30	0	0	0	0	0	30	0	5	5	0	2	0	0	0	2	0	0	0	0	0	32	0	5	5	0				
20.	Znanstveni novak - viši asistent	10	0	0	0	0	0	10	0	1	1	2	0	0	0	0	0	0	0	0	0	0	12	0	1	1	0				
21.	Znanstveni novak - asistent	20	0	0	0	0	0	20	0	4	4	0	0	0	0	0	0	0	0	0	0	0	20	0	4	4	0				
II.	OSTALI ZAPOSLJENICI U NASTAVI	9	0	0	0	0	0	9	0	0	0	3	0	0	0	0	3	0	0	0	0	0	12	0	0	0	0				
22.	Radno mjesto I. vrste - knjižničarski savjetnik	0	0	0	0	0	0	0	0	0	0	0	0	0	0	0	0	0	0	0	0	0	0	0	0	0	0				
23.	Radno mjesto I. vrste - viši knjižničar	0	0	0	0	0	0	0	0	0	0	0	1	0	0	0	1	0	0	0	0	0	0	1	0	0	0				
24.	Radno mjesto I. vrste - diplomirani knjižničar	0	0	0	0	0	0	0	0	0	0	0	0	0	0	0	0	0	0	0	0	0	0	0	0	0	0				
25.	Radno mjesto II. vrste - knjižničar	0	0	0	0	0	0	0	0	0	0	0	0	0	0	0	0	0	0	0	0	0	0	0	0	0	0				
26.	Radno mjesto III. vrste - pomoćni knjižničar	0	0	0	0	0	0	0	0	0	0	0	0	0	0	0	0	0	0	0	0	0	0	0	0	0	0				
27.	Radno mjesto II. vrste - viši tehničar	3	0	0	0	0	0	3	0	0	0	1	0	4	0	0	4	0	0	0	0	0	4	0	0	0	0				
28.	Radno mjesto II. vrste - viši laborant	0	0	0	0	0	0	0	0	0	0	0	0	0	0	0	0	0	0	0	0	0	0	0	0	0	0				
29.	Radno mjesto III. vrste - tehnički suradnik	5	0	0	0	0	0	5	0	0	0	1	0	6	0	0	6	0	0	0	0	0	6	0	0	0	0				
30.	Radno mjesto III. vrste - laborant	1	0	0	0	0	0	1	0	0	0	0	0	1	0	0	1	0	0	0	0	0	1	0	0	0					
I.-II.	UKUPNO	106	0	0	0	0	106	106	0	17	17	0	21	0	0	21	0	0	9	9	0	127	0	26	26	0					

Redni broj	Zvanje / naziv radnog mjesta	MUŠKARCI						ŽENE						SVEUKUPNO																													
		PV		NV		KO		FZ		FVS		PV		NV		KO		FZ		FVS																							
		broj izvršitelja	% radnog vremena*	broj izvršitelja	% radnog vremena*	broj izvršitelja	% radnog vremena*	Ukupno zaposlenici	Državni proračun	Vlastita sredstva	Ukp. vanjski suradnici	Državni proračun	Vlastita sredstva	broj izvršitelja	% radnog vremena*	broj izvršitelja	% radnog vremena*	Ukupno zaposlenici	Državni proračun	Vlastita sredstva	Ukp. vanjski suradnici	Državni proračun	Vlastita sredstva																				
1		2	20	3	30	4	12	5	6	7	8	9	10	11	11a	12	12a	13	13+10+11+12	14	15	16	17	18	19	19+10	20+2+11	20a+2+11a	21	21+3+12	21a+3+12a	22	22+19+20+21	23	24	25+7+16	26	27					
30	0	0	0	0	0	0	30	0	0	0	0	0	41	0	0	0	0	0	41	41	0	0	0	0	0	71	0	0	0	0	0	0	71	71	0	0	0	0	0	0	0		
10	0	0	0	0	0	0	10	0	0	0	0	0	24	0	0	0	0	0	24	24	0	0	0	0	0	34	0	0	0	0	0	0	34	34	0	0	0	0	0	0	0		
0	0	0	0	0	0	0	0	0	0	0	0	0	2	2	2	2	2	2	2	2	2	2	2	2	2	2	2	2	2	2	2	2	2	2	2	2	2	2	2	2			
2							2	2	2	2	2	2	1	1	1	1	1	1	1	1	1	1	1	1	1	3	0	0	0	0	0	0	3	3	0	0	0	0	0	0	0		
8							8	8	8	8	8	2	2	2	2	2	2	2	2	2	2	2	2	2	2	10	0	0	0	0	0	10	10	0	0	0	0	0	0	0	0	0	
0							0	0	0	0	0	0	0	0	0	0	0	0	0	0	0	0	0	0	0	0	0	0	0	0	0	0	0	0	0	0	0	0	0	0	0	0	
0							0	0	0	0	0	0	0	0	0	0	0	0	0	0	0	0	0	0	0	0	0	0	0	0	0	0	0	0	0	0	0	0	0	0	0	0	
20							20	20	0	0	0	0	17	0	0	0	0	0	17	17	0	0	0	0	0	37	0	0	0	0	37	37	0	0	0	0	0	0	0	0	0	0	
0							0	0	0	0	0	0	0	0	0	0	0	0	0	0	0	0	0	0	0	0	0	0	0	0	0	0	0	0	0	0	0	0	0	0	0	0	
6							6	6	6	6	6	1	1	1	1	1	1	1	1	1	1	1	1	1	7	0	0	0	0	7	7	0	0	0	0	0	0	0	0	0	0	0	0
0							0	0	0	0	0	0	0	0	0	0	0	0	0	0	0	0	0	0	0	0	0	0	0	0	0	0	0	0	0	0	0	0	0	0	0	0	
12							12	12	12	12	2	2	2	2	2	2	2	2	2	2	2	2	2	2	14	0	0	0	0	14	14	0	0	0	0	0	0	0	0	0	0	0	0
2							2	2	2	2	2	14	14	14	14	14	14	14	14	14	14	14	14	16	0	0	0	0	16	16	0	0	0	0	0	0	0	0	0	0	0	0	0
136							136	136	136	136	17	17	0	62	0	0	0	62	62	62	0	9	9	0	198	0	0	198	198	198	0	0	0	0	0	0	0	0	0	0	0	0	

Napomena:
a) Puno radno vrijeme: iznosi 40 sati tjedno. Poslovi zaposlenika u nastavi u okviru 40 satnog radnog vremena normirani su u Kolektivnom ugovoru za znanost i visoko obrazovanje NN 142/2010.
b) Nepuno radno vrijeme: svako kraće od punog radnog vremena.
c) Kumulativni radni odnos: rad u nepunom radnom vremenu kod dva ili više poslodavaca.
*Podaci za nepuno radno vrijeme i kumulativni radni odnos upisuju se na sljedeći način:
npr. ako je br. izvršitelja "4", u stupac *% radnog vremena* ne upisujete broj 4, već raspodjelu, npr.: "1 x80%, 2x50%, 1x20%"; na taj način ispunjavaju se i ćelije pod SVEUKUPNO!
**Sukladno Uredbi o nazivima radnih mjesta i koeficijentima složenosti poslova u javnim službama (Narodne novine, br.38/2001., 112/2001., 62/2002., 156/2002., 162/2003., 39/2005., 82/2005., 133/2005., 30/2006., 118/2006., 22/2007., 112/2007., 124/2011., 142/2012., 98/2012., 77/2012., 25/2013., 72/2013., 151/2013., 9/2014.)
d) Podaci za financiranje zaposlenika (FZ) popunjavaju se tako da brojke upisane za Državni proračun i za Vlastita sredstva, kada se zbroje, odgovaraju broju kojeg se upisali pod Ukupno zaposlenici. Podaci za financiranje vanjskih suradnika (FVS) popunjavaju se tako da brojke upisane za Državni proračun i za Vlastita sredstva, kada se zbroje, odgovaraju broju kojeg se upisali pod Ukupno vanjski suradnici

(Tablica 32. Strani nastavnici i istraživači koji su trenutno zaposleni u RH - Šumarski fakultet Sveučilišta u Zagrebu)

VI. OSTALI PODATCI

Tablica 33. Istraživačka djelatnost - Šumarski fakultet Sveučilišta u Zagrebu

a) Projekti

	Broj projekata (ukupno)	Tip projekata		Broj osoba uključenih u projekte (iz sastavnice)
		Znanstveno istraživački	Stručni	
Nacionalni projekti				
Z - projekti	39	39		116
NZZ				
UKF				
TEST				
BICRO - RAZUM, TEHCRO, VENCRO, IRCRO, KONCRO				
Ostali programi				
Ostali projekti financirani iz proračuna				
UKUPNO	39	39	0	116
Međunarodni projekti				
FP7				
IPA	2	1	1	11
COST	10	10		23
EUREKA				
TEMPUS				
Ostali programi Europske unije				
ESF				
NIH				
Bilateralni projekti (MZOŠ)				
Multilateralni projekti (MZOŠ)				
Ostali programi				
UKUPNO	12	11	1	34
Projekti s gospodarstvom				
Nacionalni projekti	73	51	22	101
Međunarodni projekti				
UKUPNO	73	51	22	101

b) Patenti

Šumarski fakultet nema patenata.



2. 5. Društveno područje



EDUKACIJSKO-REHABILITACIJSKI FAKULTET

DEKANICA: dr. sc. Antonia Žižak, redovita profesorica u trajnom zvanju
PRODEKANICA ZA NASTAVU: dr. sc. Mirjana Lenček, redovita profesorica
PRODEKANICA ZA ZNANOST: dr. sc. Daniela Bratković, izvanredna profesorica
TAJNICA: Zdenka Imamović, dipl. iur.

Nastavna djelatnost

Edukacijsko-rehabilitacijski fakultet (ERF) jedina je visokoškolska ustanova u Republici Hrvatskoj koja ustrojava i izvodi sveučilišne studijske programe *Logopedija*, *Rehabilitacija/Edukacijska rehabilitacija* i *Socijalna pedagogija* te razvija znanstvenoistraživački i visokostručni rad u polju edukacijsko-rehabilitacijskih znanosti i logopedije.

Na Fakultetu se izvode tri preddiplomska i tri diplomatska studijska programa. Nastavna djelatnost odvija se i kroz jedan znanstveni poslijediplomski doktorski studij *Prevenzijska znanost i studij invaliditeta* i jedan poslijediplomski specijalistički studij *Rana intervencija u edukacijskoj rehabilitaciji*.

Studijske programe izvode nastavnici organizirani u sedam odsjeka:

- Odsjek za logopediju
- Odsjek za oštećenja sluha
- Odsjek za oštećenja vida
- Odsjek za motoričke poremećaje, kronične bolesti i art-terapije
- Odsjek za inkluzivnu edukaciju i rehabilitaciju
- Odsjek za poremećaje u ponašanju
- Odsjek za kriminologiju.

U izvještajnom razdoblju nastavu je izvodilo četrdeset sedam (47) nastavnika u znanstveno-nastavnom zvanju, dva (2) nastavnika u nastavnom zvanju i pet (5) nastavnika u suradničkom zvanju, dva (2) nastavnika u stručnom zvanju i šesnaest (16) znanstvenih novaka.

Preddiplomski sveučilišni studiji

Na Fakultetu se izvode tri preddiplomska sveučilišna studijska programa: *Rehabilitacija*, *Logopedija* i *Socijalna pedagogija*. Preddiplomski studijski programi traju šest (6) semestara (180 ECTS bodova).

U ak. god. 2012./2013. ukupno su se na preddiplomske studijske programe upisala 434 studenta.

Preddiplomske studijske programe završilo je ukupno 118 studenata i steklo akademski naziv: (1) *sveučilišni prvostupnik (baccalaureus)/sveučilišna prvostupnica (baccalaurea) edukacijske rehabilitacije* - četrdeset (40) studenata; (2) *sveučilišni prvostupnik (baccalaureus)/sveučilišna prvostupnica (baccalaurea) logopedije* - trideset osam (38) studenata; (3) *sveučilišni prvostupnik (baccalaureus)/sveučilišna prvostupnica (baccalaurea) socijalne pedagogije* - četrdeset (40) studenata.

Diplomski sveučilišni studiji

Na Fakultetu se izvode tri diplomatska sveučilišna studijska programa: *Edukacijska rehabilitacija*, *Logopedija* i *Socijalna pedagogija*.

Diplomski studijski programi traju četiri (4) semestra (120 ECTS bodova). U ak. god. 2012./2013. ukupno je na studijske programe upisano 365 studenata. Diplomatske studijske programe završilo je ukupno 109 studenata i steklo akademski naziv: (1) *magistar/magistra edukacijske rehabilitacije* - trideset sedam (37) studenata; (2) *magistar/magistra logopedije* - četrdeset (40) studenata; (3) *magistar/magistra socijalne pedagogije* - trideset dva (32) studenta.

Poslijediplomski sveučilišni studiji

Na poslijediplomski specijalistički studij *Rana intervencija u edukacijskoj rehabilitaciji* upisana je treća generacija polaznika - sveukupno dvadeset četiri (24) nova studenta. Na specijalističkom studiju ukupno studira trideset osam (38) studenata. Održano je osamnaest (18) obrana specijalističkih radova.

Na poslijediplomskom znanstvenom (magistarskom) studiju *Edukacijsko-rehabilitacijske znanosti* tijekom izvještajnog razdoblja akademski naziv magistra znanosti steklo je ukupno osam (8) pristupnika (studenti upisani prije 1. listopada 2003.) obranivši znanstvene magistarske radove.

Na poslijediplomskom doktorskom studiju *Prevenicijska znanost i studij invaliditeta* u izvještajnom razdoblju upisano je sveukupno trinaest (13) polaznika, i to u drugu godinu studija. Prijavljeno je ukupno pet (5) doktorskih tema na doktorskom studiju *Prevenicijska znanost i studij invaliditeta* i jedna tema kao dio poslijediplomskog znanstvenog (doktorskog) studija *Edukacijsko-rehabilitacijske znanosti*. Za pet (5) studenata dokorskog studija *Prevenicijska znanost i studij invaliditeta* Senat Sveučilišta u Zagrebu prihvatio je teme doktorskih radova.

Obranjena su tri (3) doktorska rada polaznika dokorskog studija *Prevenicijska znanost i studij invaliditeta* i sedam (7) doktorskih radova u okviru treće godine poslijediplomskog znanstvenog (dokorskog) studija *Edukacijsko-rehabilitacijske znanosti*.

Istraživačka i stručna djelatnost

U ak. god. 2012./2013. Fakultet je kao nositelj, partner ili suradnik sudjelovao na ukupno osamnaest (18) nacionalnih znanstvenih projekata. Od toga je osam (8) dovršenih Z – projekata (potpora MZOS-a) i 1 projekt UKF-a. Pet (5) projekata provodilo se u okviru ostalih programa potpore, tj. u suradnji s jedinicama lokalne i regionalne uprave i samouprave (proračuni gradova i županija), civilnim sektorom i nevladinim udrugama (UNDP, UNICEF) te uz financijsku potporu gospodarskih subjekata (zaklada Adris, Hrvatska elektroprivreda, T-Hrvatski Telekom, Hrvatska lutrija). Četiri (4) projekta financirala su se iz ostalih proračunskih izvora, dva (2) iz Fonda za razvoj Sveučilišta, jedan (1) od Ureda za suzbijanje zloporabe droga Vlade RH i jedan (1) od HAZU.

Provodilo se i osam (8) međunarodnih znanstvenih projekata, uključujući tri (3) IPA projekta (s istraživačkim aktivnostima), jedan (1) COST projekt, dva (2) projekta iz ostalih programa Europske unije (*Comenius* i *CTC European Network*), jedan (1) uz potporu ESF i jedan (1) u kategoriji ostalih međunarodnih programa (*Anglia Ruskin University International Research Budget, UK*). Kao i do sada, znatan dio istraživačkog rada odvijao se u okviru specijaliziranih laboratorija (Laboratorij za slušnu i govornu akustiku, Laboratorij za psiholingvistička istraživanja, Laboratorij za razvojnu neurolingvistiku/dječju komunikaciju, Laboratorij za istraživanje znakovnoga jezika i kulture gluhih) te Centra za prevenicijska istraživanja.

Znanstveno, nastavno i stručno osoblje i protekle je ak. god. u okviru Centra za rehabilitaciju Fakulteta ostvarilo znatan opseg neposrednog stručnog rada s različitim korisnicima; nastavni rad sa studentima putem kliničkih vježbi i prakse; savjetodavni i edukativni rad; znanstvenoistraživačke i stručno-istraživačke projekte te je javno promoviralo razvoj kvalitete skrbi i potpore za djecu s teškoćama u razvoju, osobe s invaliditetom i teškoćama socijalne integracije.

U okviru Centra za cjeloživotno obrazovanje proveden je niz edukativnih programa s ciljem cjeloživotnog učenja zainteresiranih korisnika iz profesionalne prakse i znanstvenog okružja.

Fakultet je bio nositelj ili partnerski ugovaratelj sedam (7) nacionalnih stručnih projekata, od kojih je pet (5) u kategoriji ostalih nacionalnih programa (uz financijsku potporu gradova Zagreba i Velike Gorice, Zagrebačke županije, humanitarne udruge "RTL pomaže djeci", UNICEF-a), a dva (2) u kategoriji ostalih proračunskih izvora (potpora MSPM-a). Više djelatnika Fakulteta sudjelovalo je na sveučilišnom TEMPUS projektu, dovršenom u 2013. godini, čija je voditeljica nastavnica ERF-a. Provodila su se još tri (3) međunarodna stručna projekta u okviru LLP/Erasmus programa Europske unije.

Međunarodna suradnja

Međunarodna suradnja ostvarena je kroz Erasmus ugovore (međunarodna mobilnost i cjeloživotno učenje), bilateralne međusveučilišne i međufakultetske ugovore te sudjelovanjem međunarodno priznatih profesora u doktorskom i poslijediplomskom specijalističkom studiju Fakulteta.

Ostvarena je međunarodna mobilnost dvadeset sedam (27) studenata (devet (9) odlaznih i osamnaest (18) dolaznih studenata), četiri (4) nastavnika (dva (2) odlazna i dva (2) dolazna nastavnika) te dvije (2) dolazne mobilnosti nenastavnog osoblja. Ta je mobilnost ostvarena u okviru Erasmus programa i međusveučilišnih ugovora ili projekata. Dogovorena su i potpisana tri (3) nova Erasmus bilateralna ugovora s ovim sveučilištima: University College Gent, Belgija; University of Jyväskylä, Finska, i Trakia University, Stara Zagora, Bugarska. U svibnju 2013. produžen je međusveučilišni bilateralni ugovor između Sveučilišta u Zagrebu i Indiana State University, SAD, na daljnjih 5 godina. Fakultet je sudjelovao u prijavi dvaju međunarodnih LLP projekata koji su dobili financijsku potporu: *Education for sustainable development* i *Building Social Capital by Improving Multicultural Competence in Higher Education and LabourMarket – SOLBUS*.

Na doktorskom studiju *Prevenicijska znanost i studij invaliditeta* brojni strani profesori iz SAD-a, Kanade i Europe sudjelovali su kao predavači na 2. godini studija te kao mentori i članovi povjerenstava za obranu i ocjenu tema disertacija.

Izdanja znanstvenih časopisa

Znanstvena i stručna djelatnost Fakulteta obuhvaća i izdanja vlastitih znanstvenih časopisa s međunarodnim uredništvom indeksiranih u više međunarodnih citatnih baza. Tako su u 2013. godini tiskana dva redovita broja časopisa *Hrvatska revija za rehabilitacijska istraživanja* (vol. 49, br. 1 i br. 2) te *supplement* s objavljenim radovima s 8. međunarodnog znanstvenog skupa Fakulteta „Istraživanja u edukacijsko-rehabilitacijskim znanostima“. Objavljena su i dva redovita broja časopisa *Kriminologija i socijalna integracija* (vol. 21, br.1 i br. 2).

I. STUDENTI - SVI
Tablica 1. Upisani studenti i apsolvanti - SVI na svim studijima Edukacijsko-rehabilitacijskog fakulteta Sveučilišta u Zagrebu

Napomena: Podaci o upisanim studentima i apsolvantima odnose se na stanje na dan 1. listopada 2012., uključujući ponavljače, studente upisane prema posebnim uvjetima, strane studente i apsolvante.

Legenda: M= muškarci, Ž = žene, red* = redoviti studenti koji studiraju uz potporu Ministarstva, red** = redoviti studenti koji snose dio troškova studija, Ukp.=Ukupno
 Redoviti i izvanredni studenti= definirani prema pravilniku o studiranju sastavnice ili prema Sveučilišnom pravilniku o studiranju ako na sastavnici takav pravilnik ne postoji
 Apsolvanti= studenti koji su odslušali sve kolegije i imaju verificirane sve obveze u indeksu, ali polazu izpitne i/ili izraduju završni ili diplomski rad - pojam apsolvanti odnosi se isključivo na studente dodiplomskog studija

a) SVEUČILIŠNI STUDIJ

PREDDIPLOMSKI STUDIJ	Način studiranja	I. godina			II. godina			III. godina			IV. godina			APSOLVENTI			SVI		
		M	Ž	Ukp.	M	Ž	Ukp.	M	Ž	Ukp.	M	Ž	Ukp.	M	Ž	Ukp.	M	Ž	Ukp.
		red*	7	145	152	8	126	134	6	115	121								
red**	0	0	0	0	1	1	1	2,5	2,6										
izvanredni	0	0	0	0	0	0	0	0	0										
Ukupno	7	145	152	8	127	135	7	140	147	0	0	0	0	0	0	0	22	412	434

Edukacijsko-rehabilitacijski fakultet u ak. god. 2012./2013. nije izvodio integrirane preddiplomske i diplomske studije.

DIPLOMSKI STUDIJ	Način studiranja	I. godina			II. godina			APSOLVENTI			SVI		
		M	Ž	Ukp.	M	Ž	Ukp.	M	Ž	Ukp.	M	Ž	Ukp.
		red*	6	134	140	6	193	199	0	0	0	12	327
red**	0	0	0	2	24	26	0	0	0	2	24	26	
izvanredni	0	0	0	0	0	0	0	0	0	0	0	0	
Ukupno	6	134	140	8	217	225	0	0	0	14	351	365	

Edukacijsko-rehabilitacijski fakultet u ak. god. 2012./2013. nije izvodio zajedničke i združene studije.

b) STRUČNI STUDIJ

Edukacijsko-rehabilitacijski fakultet u ak. god. 2012./2013. nije izvodio stručne studije.

c) DODIPLOMSKI STUDIJ

Edukacijsko-rehabilitacijski fakultet u ak. god. 2012./2013. nije izvodio dodiplomske studije.

Tablica 1.a. - Ukupan broj studenata i apsolvata na svim studijima Edukacijsko-rehabilitacijskog fakulteta Sveučilišta u Zagrebu

SVEUČILIŠTE U ZAGREBU	Način studiranja	APSOLVENTI			SVI**		
		M	Ž	Ukp.	M	Ž	Ukp.
		red*	0	0	0	33	713
red**	0	0	0	3	50	53	
izvanredni	0	0	0	0	0	0	
Ukupno	0	0	0	36	763	799	

**studiji: (a) sveučilišni + (b) stručni + (c) dodiplomski

(Tablica 1.b. Broj apsolviranih po studijima Edukacijsko-rehabilitacijskog fakulteta Sveučilišta u Zagrebu)
Edukacijsko-rehabilitacijski fakultet u ak. god. 2012./2013. nije imao apsolviranih.

Tablica 1.c. Broj studenata po studijima Edukacijsko-rehabilitacijskog fakulteta Sveučilišta u Zagrebu

SVEUČILISTE U ZAGREBU	SVEUČILIŠNI STUDIJ														DODIPLOMSKI STUDIJ			SVEUKUPNO**																		
	PREDDIPLOMSKI				INTEGRIRANI				DIPLOMSKI				ZAJEDNIČKI				ZDRUŽENI			STRUČNI STUDIJ			DODIPLOMSKI STUDIJ			SVEUKUPNO**										
	M	Ž	Ukp.		M	Ž	Ukp.		M	Ž	Ukp.		M	Ž	Ukp.		M	Ž	Ukp.		M	Ž	Ukp.		M	Ž	Ukp.		M	Ž	Ukp.					
Edukacijsko-rehabilitacijski fakultet	21	386	407	0	0	0	0	0	12	327	339	0	0	0	0	0	0	0	0	0	0	0	0	0	0	0	0	0	0	0	0	0	33	713	746	
red**	1	26	27	0	0	0	0	0	2	24	26	0	0	0	0	0	0	0	0	0	0	0	0	0	0	0	0	0	3	50	53					
izvanredni	0	0	0	0	0	0	0	0	0	0	0	0	0	0	0	0	0	0	0	0	0	0	0	0	0	0	0	0	0	0	0	0	0	0	0	0
Ukupno	22	412	434	0	0	0	0	0	14	351	365	0	0	0	0	0	0	0	0	0	0	0	0	0	0	0	0	0	36	763	799					

**studiji: (a) sveučilišni + (b) stručni + (c) dodiplomski

Tablica 2. Upisani studenti - ponavljači - SVI na svim studijima Edukacijsko-rehabilitacijskog fakulteta Sveučilišta u Zagrebu

Napomena: Pod **ukupno*** podrazumijevaju se svi upisani studenti bez apsolviranja.

Ponavljači = studenti koji nisu stekli dovoljno ECTS bodova za upis više godine te su upisani na semestar koji pripada toj godini studija.

a) **SVEUČILIŠNI STUDIJ**

PREDDIPLOMSKI STUDIJ	Način studiranja	I. godina		II. godina		III. godina		IV. godina		SVEUKUPNO	
		ukupno*	ponavljači	ukupno*	ponavljači	ukupno*	ponavljači	ukupno*	ponavljači	ukupno*	ponavljači
red*		152	0	134	1	121	5	0	0	407	6
red**		0	0	1	0	26	20	0	0	27	20
izvanredni		0	0	0	0	0	0	0	0	0	0
UKUPNO		152	0	135	1	147	25	0	0	434	26

Edukacijsko-rehabilitacijski fakultet u ak. god. 2012./2013. nije izvodio integrirane preddiplomske i diplomske studije niti je imao ponavljače.

DIPLOMSKI STUDIJ	Način studiranja	I. godina		II. godina		SVEUKUPNO	
		ukupno*	ponavljači	ukupno*	ponavljači	ukupno*	ponavljači
red*		140	1	199	96	339	97
red**		0	0	26	0	26	0
izvanredni		0	0	0	0	0	0
UKUPNO		140	1	225	96	365	97

Edukacijsko-rehabilitacijski fakultet u ak. god. 2012./2013. nije izvodio zajedničke studije niti je imao ponavljače.

Edukacijsko-rehabilitacijski fakultet u ak. god. 2012./2013. nije izvodio združene studije niti je imao ponavljače.

b) **STRUČNI STUDIJ**

Edukacijsko-rehabilitacijski fakultet u ak. god. 2012./2013. nije izvodio stručne studije niti je imao ponavljače.

c) **DODIPLOMSKI STUDIJ**

Edukacijsko-rehabilitacijski fakultet u ak. god. 2012./2013. nije izvodio dodiplomske studije niti je imao ponavljače.

Tablica 2.a. Broj studenata i ponavljača po studijima Edukacijsko-rehabilitacijskog fakulteta Sveučilišta u Zagrebu

SVEUČILIŠTE U ZAGREBU	Način studiranja	SVEUČILIŠNI STUDIJ															
		PREDDIPLOMSKI		INTEGRIRANI		DIPLOMSKI		ZAJEDNIČKI		ZDRUZENI		STRUČNI		DODIPLOMSKI		SVEUKUPNO**	
		ukupno	ponavljači	ukupno	ponavljači	ukupno	ponavljači	ukupno	ponavljači	ukupno	ponavljači	ukupno	ponavljači	ukupno	ponavljači	studenata	ponavljača
Edukacijsko-rehabilitacijski fakultet	red*	407	6	0	0	339	97	0	0	0	0	0	0	0	0	746	103
	red**	27	20	0	0	26	0	0	0	0	0	0	0	0	0	53	20
	izvanredni	0	0	0	0	0	0	0	0	0	0	0	0	0	0	0	0
UKUPNO	434	26	0	0	365	97	0	0	0	0	0	0	0	0	799	123	

**studiji; (a) sveučilišni + (b) stručni + (c) dodiplomski

Tablica 3. Upisani studenti prema posebnim uvjetima - Edukacijsko-rehabilitacijski fakultet Sveučilišta u Zagrebu

Napomena: Podaci se odnose na stanje na dan 1. listopada 2012. za upisane studente i apsolvante.

a) SVEUČILIŠNI STUDIJ

PREDDIPLOMSKI	I. godina	II. godina	III. godina	IV. godina	Apsolventi	Ukupno
studenti s invaliditetom s oštećenjem većim od 60%	12	10	2		0	24
Na temelju čl. 53. Zakona o pravima hrvatskih branitelja iz domovinskog rata	5	6	4		0	15
Na temelju čl. 48.b Zakona vojnih i civilnih invalida iz domovinskog rata	0	0	0		0	0
Hrvatska dijaspora	0	0	0		0	0
UKUPNO	17	16	6	0	0	39

Edukacijsko-rehabilitacijski fakultet u ak. god. 2012./2013. nije izvodio integrirane preddiplomske i diplomske studije.
Edukacijsko-rehabilitacijski fakultet u ak. god. 2012./2013. na diplomskim studijima nije imao studente iz navedenih kategorija.
Edukacijsko-rehabilitacijski fakultet u ak. god. 2012./2013. nije izvodio zajedničke studije.
Edukacijsko-rehabilitacijski fakultet u ak. god. 2012./2013. nije izvodio združene studije.

b) STRUČNI STUDIJ

Edukacijsko-rehabilitacijski fakultet u ak. god. 2012./2013. nije izvodio stručne studije.

c) DODIPLOMSKI STUDIJ

Edukacijsko-rehabilitacijski fakultet u ak. god. 2012./2013. nije izvodio dodiplomske studije.

Tablica 3.a. Ukupan broj studenata i apsolvata upisanih prema posebnim uvjetima na svim studijima Edukacijsko-rehabilitacijskog fakulteta Sveučilišta u Zagrebu

POSEBNI UVJETI UPISA	SVEUČILIŠNI STUDIJ						STRUČNI STUDIJ	DODIPLOMSKI STUDIJ	APSOLVENTI	SVEUKUPNO**
	PREDDIPL.	INTEGRIRANI	DIPLOMSKI	ZAJEDNIČKI		ZDRUŽENI				
				ZAJEDNIČKI	ZAJEDNIČKI					
studenti s invaliditetom s oštećenjem većim od 60%	24	0	0	0	0	0	0	0	0	24
Na temelju čl. 53. Zakona o pravima hrvatskih branitelja iz domovinskog rata	15	0	0	0	0	0	0	0	0	15
Na temelju čl. 48.b Zakona vojnih i civilnih invalida iz domovinskog rata	0	0	0	0	0	0	0	0	0	0
Hrvatska dijaspora	0	0	0	0	0	0	0	0	0	0
UKUPNO	39	0	0	0	0	0	0	0	0	39

**studiji: (a) sveučilišni + (b) stručni + (c) dodiplomski

Tablica 4. Studenti SVI - položili završni (ZI) odnosno diplomski ispit (DI) - Edukacijsko-rehabilitacijski fakultet Sveučilišta u Zagrebu

NAZIV STUDIJA***	M	Ž	Ukupno
Sveučilišni preddiplomski studij Rehabilitacija	0	40	40
Sveučilišni preddiplomski studij Logopedija	1	37	38
Sveučilišni preddiplomski studij Socijalna pedagogija	2	38	40
Sveučilišni diplomski studij Edukacijska rehabilitacija	3	34	37
Sveučilišni diplomski studij Logopedija	0	40	40
Sveučilišni diplomski studij Socijalna pedagogija	1	31	32
UKUPNO	7	220	227

***Naziv prema dopusnici za rad izdanoj od strane Ministarstva znanosti, obrazovanja i športa

Tablica 4.a. Studenti SVI - položili završni (ZI) odnosno diplomski ispit (DI) - sumarno po studijima Edukacijsko-rehabilitacijskog fakulteta Sveučilišta u Zagrebu

VRSTA STUDIJA	M	Ž	Ukupno
Sveučilišni preddiplomski studij	3	115	118
Sveučilišni integrirani preddiplomski i diplomski studij	0	0	0
Sveučilišni diplomski studij	4	105	109
Zajednički studij	0	0	0
Združeni studij	0	0	0
Stručni studij	0	0	0
Dodiplomski sveučilišni studij	0	0	0
UKUPNO	7	220	227

II. PODACI PREMA ODSJECIMA, SMJEROVIMA I STUDIJIMA

Napomena: Podaci o upisanim studentima i apsolvencijama odnose se na stanje na dan 1. listopada 2012., uključujući ponavljajuće, upisane prema posebnim uvjetima te strane studente, odnosno na stanje 30. rujna 2013. za one koji su završili ili diplomirali.

Tablica 5. Preddiplomski studij Edukacijsko-rehabilitacijskog fakulteta Sveučilišta u Zagrebu - upisani studenti, apsolvenci i studenti koji su završili studij

Odsjek-Studij-Smjer	I. godina	II. godina	III. godina	IV. godina	Apsolvenci	Završili studij
Sveučilišni preddiplomski studij Rehabilitacija	57	52	49			40
Sveučilišni preddiplomski studij Logopedija	53	40	39			38
Sveučilišni preddiplomski studij Socijalna pedagogija	42	43	59			40
UKUPNO	152	135	147	0	0	118

(Tablica 6. Integrirani preddiplomski i diplomski studij Edukacijsko-rehabilitacijskog fakulteta Sveučilišta u Zagrebu - upisani studenti, apsolvenci i studenti koji su završili studij)
Edukacijsko-rehabilitacijski fakultet u ak. god. 2012./2013. nije izvodio integrirane preddiplomske i diplomske studije.

Tablica 7. Diplomski studij Edukacijsko-rehabilitacijskog fakulteta Sveučilišta u Zagrebu - upisani studenti, apsolvenci i studenti koji su završili studij

Odsjek-Studij-Smjer	I. godina	II. godina	Apsolvenci	Diplomirali
Sveučilišni diplomski studij Edukacijska rehabilitacija	52	92		37
Sveučilišni diplomski studij Logopedija	45	74		40
Sveučilišni diplomski studij Socijalna pedagogija	43	73		32
UKUPNO	140	239	0	109

(Tablica 8. Zajednički studij Edukacijsko-rehabilitacijski fakultet Sveučilišta u Zagrebu - upisani studenti, apsolvenci i studenti koji su završili studij)

Edukacijsko-rehabilitacijski fakultet u ak. God. 2012./2013. nije imao zajednički studij

(Tablica 9. Zdrruženi studij Edukacijsko-rehabilitacijski fakultet Sveučilišta u Zagrebu - upisani studenti, apsolvenci i studenti koji su završili studij)

Edukacijsko-rehabilitacijski fakultet u ak. God. 2012./2013. nije imao zadržani studij

(Tablica 10. Stručni studij Edukacijsko-rehabilitacijski fakultet Sveučilišta u Zagrebu - upisani studenti, apsolvenci i studenti koji su završili studij)

Edukacijsko-rehabilitacijski fakultet u ak. God. 2012./2013. nije imao stručnostudij

(Tablica 11. Dodiplomski studij Edukacijsko-rehabilitacijski fakultet Sveučilišta u Zagrebu - upisani studenti, apsolvenci i studenti koji su završili studij)

Edukacijsko-rehabilitacijski fakultet u ak. God. 2012./2013. nije izvodio dodiplomski studij

III. STRANI STUDENTI

Napomena: Podaci o upisanim stranim studentima i apsolvantima odnose se na stanje na dan 1. listopada 2012.

Strani studenti = studenti koji nisu državljanji Republike Hrvatske, a upisani su na cjeloviti studijski program, izvan programa studentske razmjene.

Apsolventi = studenti koji su odsušali sve kolegije i imaju verificirane sve obveze u indeksu, ali polažu ispite i/ili izrađuju završni ili diplomski rad - pojam apsolvanti odnosi se isključivo na studente dodiplomskog studija

Tablica 12. Strani studenti Edukacijsko-rehabilitacijskog fakulteta Sveučilišta u Zagrebu - upisani i apsolvanti

STUDIJ	I. godina		II. godina		III. godina		IV. godina		V. godina		VI. godina		Apsolvanti		UKUPNO		
	M	Ž	M	Ž	M	Ž	M	Ž	M	Ž	M	Ž	M	Ž	M	Ž	
Sveučilišni preddiplomski studij		1		1		1		0		0		0		0		2	2
Sveučilišni integrirani preddiplomski i diplomski studij		0		0		0		0		0		0		0		0	0
Sveučilišni diplomski studij		0		0		0		0		0		0		0		0	0
Zajednički studij		0		0		0		0		0		0		0		0	0
Združeni studij		0		0		0		0		0		0		0		0	0
Stručni studij		0		0		0		0		0		0		0		0	0
Dodiplomski studij*		0		0		0		0		0		0		0		0	0
UKUPNO	0	1	1	0	1	0	0	0	0	0	0	0	0	0	0	2	2

* stušali nastavu po dodiplomskom programu u ak. god. 2012./2013.

Tablica 13. Strani studenti Edukacijsko-rehabilitacijskog fakulteta Sveučilišta u Zagrebu - prema prebivalištu (zemlja/država iz koje dolaze)

STUDIJ	I. god.	zemlja / država	II. god.	zemlja / država	III. god.	zemlja / država	IV. god.	zemlja / država	V. god.	zemlja / država	VI. god.	zemlja / država	Apsolvanti	zemlja / država	Ukp. stranih studenata	Ukp. po zemljama
Sveučilišni preddiplomski studij	1	BiH - 1	1	Slovenija - 1											2	BiH - 1, Slovenija - 1
Sveučilišni integrirani preddiplomski i diplomski studij															0	
Sveučilišni diplomski studij															0	
Zajednički studij															0	
Združeni studij															0	
Stručni studij															0	
Dodiplomski studij*															0	
UKUPNO	1	BiH - 1	1	Slovenija - 1	0	0	0	0	0	0	0	0	0	2	2	BiH - 1, Slovenija - 1

* stušali nastavu po dodiplomskom programu u ak. god. 2012./2013.

Tablica 14. Strani studenti Edukacijsko-rehabilitacijskog fakulteta Sveučilišta u Zagrebu - položili završni (Z) odnosno diplomski ispit (DI) Edukacijsko-rehabilitacijski fakultet u ak. God. 2012./2013. nije imao strane studente koji su položili završni (Z) odnosno diplomski ispit (DI)

IV. POSLJEDIPLOMSKI STUDIJ

a) specijalistički

Tablica 15. Poslijediplomski specijalistički studij Edukacijsko-rehabilitacijskog fakultet Sveučilišta u Zagrebu –SVI (upisi poslije 1. 10. 2003.)

Naziv poslijediplomskog specijalističkog studija	I. godina			II. godina			Završilo studij
	M	Ž	Ukupno	M	Ž	Ukupno	
	Rana intervencija u edukacijskoj rehabilitaciji	0	24	24	0	14	
UKUPNO	0	24	24	0	14	14	18

Stanje na dan 30. rujna 2013.

Tablica 16. Poslijediplomski specijalistički studij Edukacijsko-rehabilitacijski fakultet Sveučilišta u Zagrebu - strani studenti (upisi poslije 1. 10. 2003.)

Naziv poslijediplomskog specijalističkog studija	I. godina			II. godina			Završilo studij
	M	Ž	Ukupno	M	Ž	Ukupno	
	Rana intervencija u edukacijskoj rehabilitaciji	0	1	1	0	0	
UKUPNO	0	1	1	0	0	0	0

Stanje na dan 30. rujna 2013.

b) magistarski - mr. sc. (stari program)

Tablica 17. Poslijediplomski studij Edukacijsko-rehabilitacijski fakultet Sveučilišta u Zagrebu - magistarski - mr. sc. - SVI (upisi prije 1. 10. 2003., stari program)

Naziv poslijediplomskog studija	Vrsta poslijedipl. studija	Broj polaznika												Brojnost magistarskih radova			
		I. godina			II. godina			III. godina			Ukupno			Ukp.	Ukp.		
		M	Ž	Ukup.	M	Ž	Ukup.	M	Ž	Ukup.	M	Ž	Ukp.				
		Poslijediplomski znanstveni studij Edukacijsko-rehabilitacijskih znanosti (zatečeni studenti - upisani u 1. godinu studija akademske 2003./2004. godine)	znanstveni	0	0	0	0	0	0	0	0	0	0	0	0	0	0
Ukupno	znanstveni	0	0	0	0	0	0	0	0	0	0	0	0	0	0	8	8
Ukupno	umjetnički	0	0	0	0	0	0	0	0	0	0	0	0	0	0	0	0
Ukupno	stručni	0	0	0	0	0	0	0	0	0	0	0	0	0	0	0	0
Sveukupno	poslijediplomski	0	0	0	0	0	0	0	0	0	0	0	0	0	0	8	8

Magistrirali, stanje na dan 30. rujna 2013.

(Tablica 18. Poslijediplomski studij Edukacijsko-rehabilitacijski fakultet Sveučilišta u Zagrebu - magistarski - mr. sc. - strani studenti (upisi prije 1. 10. 2003., stari program)) Edukacijsko-rehabilitacijski fakultet u akademskoj 2012./2013. godini nije imao stranih studenata na poslijediplomskom znanstvenom studiju.

c) doktorski

Napomena: upisuje se stanje na dan 1. listopada 2012. za upisane polaznike, te 30. rujna 2013. za sve ostale podatke.

Tablica 19. Broj prijavljenih tema doktorskih radova

Naziv poslijediplomskog doktorskog studija	I. godina			II. godina			III. godina			Ukupno		
	M	Ž	Ukp.	M	Ž	Ukp.	M	Ž	Ukp.	M	Ž	Ukp.
Prevenicijska znanost i studij invaliditeta	0	0	0	0	0	0	1	4	5	1	4	5
Poslijediplomski doktorski studij Edukacijsko-rehabilitacijskih znanosti			0			0	0	1	1	0	1	1
UKUPNO	0	0	0	0	0	0	1	5	6	1	5	6

Tablica 20. Broj prihvaćenih prijava tema doktorskih radova

Naziv poslijediplomskog doktorskog studija	I. godina			II. godina			III. godina			Ukupno		
	M	Ž	Ukp.	M	Ž	Ukp.	M	Ž	Ukp.	M	Ž	Ukp.
Prevenicijska znanost i studij invaliditeta	0	0	0	0	0	0	0	5	5	0	5	5
			0			0			0	0	0	0
UKUPNO	0	0	0	0	0	0	0	5	5	0	5	5

Tablica 21.a. Broj doktorskih radova predanih na ocjenu

Naziv poslijediplomskog doktorskog studija	I. godina			II. godina			III. godina			Ukupno		
	M	Ž	Ukp.	M	Ž	Ukp.	M	Ž	Ukp.	M	Ž	Ukp.
Prevenicijska znanost i studij invaliditeta	0	0	0	0	0	0	1	2	3	1	2	3
Poslijediplomski doktorski studij Edukacijsko-rehabilitacijskih znanosti	0	0	0	0	0	0	3	4	7	3	4	7
UKUPNO	0	0	0	0	0	0	4	6	10	4	6	10

Tablica 21.b. Broj obranjenih doktorskih radova

Naziv poslijediplomskog doktorskog studija	Znanstveno područje rada	Znanstveno polje rada	Broj obranjenih doktorskih radova		
			M	Ž	Ukp.
Prevenicijska znanost i studij invaliditeta	područje društvenih znanosti	Edukacijsko-rehabilitacijske znanosti	1	2	3
Poslijediplomski doktorski studij Edukacijsko-rehabilitacijskih znanosti	područje društvenih znanosti	Edukacijsko-rehabilitacijske znanosti	3	4	7
UKUPNO			4	6	10

(Tablica 21.c. Broj obranjenih doktorskih radova izvan doktorskog studija)

Na Edukacijsko-rehabilitacijskom fakultetu u akademskoj 2012./2013. godini nije bilo obranjenih doktorskih radova na izvan doktorskog studija

Tablica 22.a. Broj polaznika doktorskog studija

Naziv doktorskog studija	I. godina			II. godina			III. godina			Ukupno		
	M	Ž	Ukp.	M	Ž	Ukp.	M	Ž	Ukp.	M	Ž	Ukp.
Prevenicijska znanost i studij invaliditeta	0	0	0	2	11	13	2	10	12	4	21	25
Poslijediplomski doktorski studij Edukacijsko-rehabilitacijskih znanosti	0	0	0	0	0	0	3	5	8	3	5	8
UKUPNO	0	0	0	2	11	13	5	15	20	7	26	33

(Tablica 22.b. Broj inozemnih doktoranada na sastavnici)

Na Edukacijsko-rehabilitacijskom fakultetu fakultetu nema inozemnih doktoranada u akademskoj 2012./2013. godini.

(Tablica 23. Broj doktoranada koji su proveli najmanje 3 mjeseca na usavršavanju izvan RH)

Edukacijsko-rehabilitacijski fakultet nije imao doktoranada na usavršavanju izvan RH

(Tablica 24. Broj doktora znanosti koji su nakon doktorskog studija na usavršavanju izvan RH proveli bez prekida najmanje 6 mjeseci)

Edukacijsko-rehabilitacijski fakultet nije imao doktoranada na usvršavanju izvan RH bez prekida najmanje 6 mjeseci

(Tablica 25. Broj postdoktoranada na sastavnici)

Edukacijsko-rehabilitacijski fakultet nije imao postdoktoranada na sastavnici

(Tablica 26. Broj postdoktoranada iz inozemstva koji su na sastavnici proveli bez prekida najmanje 6 mjeseci)

Edukacijsko-rehabilitacijski fakultet nije imao postdoktoranada iz inozemstva koji su proveli bez prekida najmanje 6 mjeseci na sastavnici

Tablica 27. Broj doktoriranih znanstvenih novaka

Naziv poslijediplomskog doktorskog studija	Znanstveno područje rada	Znanstveno polje rada	Broj polaznika		
			M	Ž	Ukp.
Prevenicijska znanost i studij invaliditeta	područje društvenih znanosti	Edukacijsko-rehabilitacijske znanosti	0	2	2
Poslijediplomski doktorski studij Edukacijsko-rehabilitacijskih znanosti	područje društvenih znanosti	Edukacijsko-rehabilitacijske znanosti	1	0	1
UKUPNO			1	2	3

(Tablica 28. Broj doktorata dodijeljenih inozemnim studentima)

Na Edukacijsko-rehabilitacijskom fakultetu u akademskoj 2012./2013. godini nema doktorata dodijeljenih inozemnim studentima

(Tablica 29. Broj pokrenutih međunarodnih dvojnih doktorata (cotutelle de these))

Na Edukacijsko-rehabilitacijskom fakultetu nije bilo pokrenutih međunarodnih dvojnih doktorata

(Tablica 30. Broj završenih međunarodnih dvojnih doktorata (cotutelle de these))

Na Edukacijsko-rehabilitacijskom fakultetu nije bilo završenih međunarodnih dvojnih doktorata

V. NASTAVNO OSOBLJE I OSTALI DJELATNICI

Tablica 31. Nastavnici, suradnici u nastavi i ostali djelatnici - SVI na Edukacijsko-rehabilitacijskom fakultetu Sveučilišta u Zagrebu

Legenda: PV = puno radno vrijeme, NV = nepuno radno vrijeme, NV = nepuno radno vrijeme, KO = kumulativni radni odnos, FZ = financiranje zaposlenika, FVS = financiranje vanjskih suradnika

Redni broj	MUŠKARCI										ŽENE										SVEUKUPNO									
	PV	NV	KO	% radnog vremena*	broj izvršitelja	FVS	FZ	Ukupno zaposlenici	PV	NV	KO	% radnog vremena*	broj izvršitelja	FVS	FZ	Ukupno zaposlenici	PV	NV	KO	% radnog vremena*	broj izvršitelja	FVS	FZ	Ukupno zaposlenici						
	broj izvršitelja	broj izvršitelja	broj izvršitelja			Državni proračun	Vlastita sredstva	Ukp. vanjski suradnici	broj izvršitelja	broj izvršitelja	broj izvršitelja			Državni proračun	Vlastita sredstva	Ukp. vanjski suradnici	broj izvršitelja	broj izvršitelja	broj izvršitelja			Državni proračun	Vlastita sredstva	Ukp. vanjski suradnici						
I.	9	0	0	0	8	1	23	0	62	0	1	1x20%	63	62	1	16	0	17	18	71	0	0	70	2	39	0				
II.	8	0	0	0	8	7	1	20	0	38	0	1	1x20%	39	38	1	9	9	0	46	0	0	45	2	29	0				
1.	3	0	0	0	3	3	1	1	7	0	1	1x20%	8	8	0	1	1	0	10	0	0	1	0	1	0	2	0			
2.	1	0	0	0	1	1	4	4	11	0	1	1x20%	11	11	0	1	1	1	11	0	0	1	0	1	0	5	0			
3.	1	0	0	0	1	1	6	6	10	0	1	1x20%	10	10	0	2	2	0	11	0	0	1	0	1	0	8	0			
4.	4	0	0	0	4	3	1	9	10	0	1	1x20%	10	9	1	5	5	14	0	14	0	0	14	2	14	0				
III.	1	0	0	0	1	1	0	3	1	0	0	0	0	1	1	0	7	7	0	2	0	0	2	0	10	0				
5.	0	0	0	0	0	0	0	0	0	0	0	0	0	0	0	0	1	1	0	0	0	0	0	1	1	0				
6.	0	0	0	0	0	0	2	2	1	0	1	1x20%	1	1	0	6	6	1	0	1	0	0	1	0	2	0				
7.	1	0	0	0	1	1	1	1	1	0	0	0	0	1	1	0	0	0	0	0	0	0	1	0	7	0				
8.	0	0	0	0	0	0	0	0	0	0	0	0	0	0	0	0	0	0	0	0	0	0	0	0	0	0				
9.	0	0	0	0	0	0	0	0	0	0	0	0	0	0	0	0	0	0	0	0	0	0	0	0	0	0				
10.	0	0	0	0	0	0	0	0	0	0	0	0	0	0	0	0	0	0	0	0	0	0	0	0	0	0				
11.	0	0	0	0	0	0	0	0	0	0	0	0	0	0	0	0	0	0	0	0	0	0	0	0	0	0				
III.	0	0	0	0	0	0	0	0	0	0	0	0	0	5	0	0	0	0	5	0	0	0	0	5	0	0	0			
12.	0	0	0	0	0	0	0	0	2	0	2	2	0	2	2	0	0	0	0	0	0	0	0	0	0	0				
13.	0	0	0	0	0	0	0	0	3	0	3	3	0	3	3	0	0	0	3	0	0	0	0	3	3	0	0			
14.	0	0	0	0	0	0	0	0	2	0	2	2	0	2	2	0	0	0	2	0	0	0	0	2	2	0	0			
15.	0	0	0	0	0	0	0	0	0	0	0	0	0	0	0	0	0	0	0	0	0	0	0	0	0	0				
16.	0	0	0	0	0	0	0	0	2	0	2	2	0	2	2	0	0	0	2	0	0	0	0	2	2	0	0			
IV.	0	0	0	0	0	0	0	0	0	0	0	0	0	0	0	0	0	0	0	0	0	0	0	0	0	0				
17.	0	0	0	0	0	0	0	0	0	0	0	0	0	0	0	0	0	0	0	0	0	0	0	0	0	0				
18.	0	0	0	0	0	0	0	0	0	0	0	0	0	0	0	0	0	0	0	0	0	0	0	0	0	0				
19.	0	0	0	0	0	0	0	0	0	0	0	0	0	0	0	0	0	0	0	0	0	0	0	0	0	0				
IV.	0	0	0	0	0	0	0	0	16	0	0	0	0	16	0	0	0	0	16	0	0	0	0	16	0	0	0			
20.	0	0	0	0	0	0	0	0	11	0	11	11	0	11	11	0	0	0	11	0	0	0	0	11	0	0	0			
21.	0	0	0	0	0	0	0	0	5	0	5	5	0	5	5	0	0	0	5	0	0	0	0	5	5	0	0			
II.	0	0	0	0	0	0	0	0	1	0	0	1	1	1	0	0	0	0	1	0	0	0	1	1	0	0	0			
22.	0	0	0	0	0	0	0	0	0	0	0	0	0	0	0	0	0	0	0	0	0	0	0	0	0	0				
23.	0	0	0	0	0	0	0	0	1	0	1	1	0	1	1	0	0	0	1	0	0	0	1	1	0	0	0			
24.	0	0	0	0	0	0	0	0	0	0	0	0	0	0	0	0	0	0	0	0	0	0	0	0	0	0				
25.	0	0	0	0	0	0	0	0	0	0	0	0	0	0	0	0	0	0	0	0	0	0	0	0	0	0				
26.	0	0	0	0	0	0	0	0	0	0	0	0	0	0	0	0	0	0	0	0	0	0	0	0	0	0				
27.	0	0	0	0	0	0	0	0	0	0	0	0	0	0	0	0	0	0	0	0	0	0	0	0	0	0				
28.	0	0	0	0	0	0	0	0	0	0	0	0	0	0	0	0	0	0	0	0	0	0	0	0	0	0				
29.	0	0	0	0	0	0	0	0	0	0	0	0	0	0	0	0	0	0	0	0	0	0	0	0	0	0				
30.	0	0	0	0	0	0	0	0	0	0	0	0	0	0	0	0	0	0	0	0	0	0	0	0	0	0				
I.-II.	9	0	0	0	9	8	1	23	0	63	0	1	1x20%	64	63	1	16	16	0	72	0	0	71	2	39	0				
UKUPNO	9	0	0	0	9	8	1	23	0	63	0	1	1x20%	64	63	1	16	16	0	72	0	0	71	2	39	0				

Redni broj	MUŠKARCI										ŽENE										SVEUKUPNO														
	PV		NV		KO		EZ		FVS		PV		NV		KO		EZ		FVS		PV		NV		KO		EZ		FVS						
	broj izvršitelja	% radnog vremena*	broj izvršitelja	% radnog vremena*	broj izvršitelja	% radnog vremena*	Ukupno zaposlenici	Državni proračun	Vlastita sredstva	Ukp. vanjski suradnici	Državni proračun	Vlastita sredstva	Ukupno zaposlenici	Državni proračun	Vlastita sredstva	Ukp. vanjski suradnici	Državni proračun	Vlastita sredstva	Ukupno zaposlenici	Državni proračun	Vlastita sredstva	Ukp. vanjski suradnici	Državni proračun	Vlastita sredstva	Ukupno zaposlenici	Državni proračun	Vlastita sredstva	Ukp. vanjski suradnici	Državni proračun	Vlastita sredstva					
1	2	29	3	39	45+2+3	5	6	7	8	9	10	11	119	12	129	13	14	15	16	17	18	19+1+0	20+2+11	21+9+12	21+9+12	21+9+12	22+9+20+21	23	24	25+7+16	26	27			
2	0	0	0	0	0	2	2	0	0	0	15	0	0	0	0	15	14	1	0	0	0	17	0	0	0	17	16	1	0	0	0				
31.	1	0	0	0	0	1	1	0	0	0	9	0	0	0	0	9	8	1	0	0	10	0	0	0	10	9	1	0	0	0	0				
32.						0					1					1					1				1										
33.						0					3					3					3				3										
34.						0					1					1					1				1										
35.						0					1					1					1				1										
36.						0					0					0					0				0										
37.						1	1	1			3					3	3				4				4										
38.						1	1	0	0	0	6	0				6	6	0	0	0	7	0			7	7	0	0	0	0	0	0	0	0	
39.						1	1									0					1				1										
40.						0										0					0				0										
41.						0					6					6	6				6				6										
Ukupno	11	0	0	0	0	11	10	1	23	23	0	78	0	1	1x20%	79	77	2	16	16	0	89	0	6	0	0	0	0	0	0	0	0	0	0	
SVEUKUPNO	11	0	0	0	0	11	10	1	23	23	0	78	0	1	1x20%	79	77	2	16	16	0	89	0	6	0	0	0	0	0	0	0	0	0	0	

Napomena:

a) Puno radno vrijeme: iznosi 40 sati tjedno. Poslovi zaposlenika u nastavi u okviru 40 satnog radnog vremena normirani su u Kolektivnom ugovoru za znanost i visoko obrazovanje NN 142/2010.

b) Nepuno radno vrijeme: svako kraće od punog radnog vremena.

c) Kumulativni radni odnos: rad u nepunom radnom vremenu kod dva ili više poslodavaca.

*Podaci za nepuno radno vrijeme i kumulativni radni odnos upisuju se na sljedeći način:

npr. ako je br. izvršitelja "4", u stupac *% radnog vremena* ne upisujete broj 4, već raspodjelu, npr.: "1x80%, 2x50%, 1x20%"; na taj način ispunjavaju se i ćelije pod SVEUKUPNO!

**Sukladno Uredbi o nazivima radnih mjesta i koeficijentima složenosti poslova u javnim službama (Narodne novine, br.38/2001., 112/2001., 62/2002., 156/2002., 162/2003., 39/2005., 82/2005., 133/2005., 30/2006., 118/2006., 22/2007., 112/2007., 124/2011., 142/2012., 98/2012., 77/2012., 25/2013., 72/2013., 151/2013., 9/2014.)

d) Podaci za financiranje zaposlenika (FZ) popunjavaju se tako da brojke upisane za Državni proračun i za Vlastita sredstva, kada se zbroje, odgovaraju broju kojeg se upisali pod Ukupno zaposlenici.

Podaci za financiranje vanjskih suradnika (FVS) popunjavaju se tako da brojke upisane za Državni proračun i za Vlastita sredstva, kada se zbroje, odgovaraju broju kojeg se upisali pod Ukupno vanjski suradnici

(Tablica 32. Strani nastavnici i istraživači koji su trenutno zaposleni u RH - Edukacijsko-rehabilitacijski fakultet Sveučilišta u Zagrebu)

Podaci ne postoje u strukturi sustavnice za 2012./2013. akademsku godinu

VI. OSTALI PODATCI

Tablica 33. Istraživačka djelatnost - Edukacijsko-rehabilitacijski fakultet Sveučilišta u Zagrebu

a) Projekti

	Broj projekata (ukupno)	Tip projekata		Broj osoba uključenih u projekte (iz sastavnice)
		Znanstveno istraživački	Stručni	
Nacionalni projekti				
Z - projekti	8	8		32
NZZ				
UKF	1	1		3
TEST				
BICRO - RAZUM, TEHCRO, VENCRO, IRCRO, KONCRO				
Ostali programi	10	5	5	40
Ostali projekti financirani iz proračuna	6	4	2	22
UKUPNO	25	18	7	97
Međunarodni projekti				
FP7				
IPA	3	3		18
COST	1	1		4
EUREKA				
TEMPUS	1		1	13
Ostali programi Europske unije	5	2	3	23
ESF	1	1		1
NIH				
Bilateralni projekti (MZOŠ)				
Multilateralni projekti (MZOŠ)				
Ostali programi	1	1		2
UKUPNO	12	8	4	61
Projekti s gospodarstvom				
Nacionalni projekti				
Međunarodni projekti				
UKUPNO	0	0	0	0

b) Patenti

Edukacijsko-rehabilitacijski fakultet u ak. god. 2012./2013. nije imao odobrenih patenata ni licencnih ugovora.



EKONOMSKI FAKULTET

DEKAN: dr. sc. Tonći Lazibat, redoviti profesor

PRODEKAN ZA POSLIJEDIPLOMSKE STUDIJE I DOKTORATE: dr. sc. Lajoš Žager, redoviti profesor

PRODEKAN ZA ZNANSTVENOISTRAŽIVAČKI RAD I ADMINISTRACIJU: dr. sc. Jurica Pavičić, redoviti profesor

PRODEKANICA ZA MEĐUNARODNU SURADNJU: dr. sc. Nevenka Čavlek, redovita profesorica

PRODEKANICA ZA NASTAVU, STUDENTE I UPRAVLJANJE KVALITETOM: dr. sc. Sanda Rašić, izvanredna profesorica

TAJNICA: Martina Levačić, dipl. iur.

Ekonomski fakultet kao najveća visokoobrazovna institucija u području ekonomskih znanosti u Hrvatskoj stalno se potvrđuje i kao najkvalitetnija obrazovna, ali ujedno i znanstvena zajednica usporediva s najviše vrednovanim i cijenjenim ekonomskim fakultetima i sveučilištima u Europi i izvan nje.

Fakultet je od uvođenja tzv. bolonjskog načina studiranja, 2005. godine, uveo niz novih nastavnih disciplina, unaprijedio studijske smjerove, razvio mnogobrojne poslijediplomske specijalističke i doktorske studije, ali nije zapostavio ni struku unaprijedivši svoj preddiplomski stručni studij. Obrazovanje ekonomista ustrojeno je podjelom obrazovnih programa u dvije studijske vertikale: sveučilišnu (akademsku) i stručnu. Na razini preddiplomskog stručnog studija *Poslovna ekonomija* razvijena su tri studijska smjera: računovodstvo i financije; trgovinsko poslovanje; turističko poslovanje. Dok na razini preddiplomskog sveučilišnog i diplomskog sveučilišnog studija Fakultet ima dva glavna studijska programa: *Poslovna ekonomija* i *Ekonomija*, na poslijediplomskoj razini razvijena su 32 specijalistička studija i jedan doktorski studij. Preddiplomski sveučilišni studij ustrojen u obliku dvaju studija na hrvatskome jeziku: *Poslovna ekonomija* i *Ekonomija*, studentima omogućava da, osim malobrojnih obveznih kolegija, iz košarice izbornih kolegija prema svojim afinitetima izaberu kolegije kojima će si sami "skrojiti" studij po svojim mjerilima i potrebama. Ukupno, Fakultet je do sada razvio više od dvije stotine nastavnih disciplina, od kojih polovina pripada preddiplomskoj sveučilišnoj razini, a posebnu pozornost studenata i akademske javnosti privlači studij na engleskom jeziku *Bachelor Degree in Business*. Stalna inovacija i proširenje znanja ostvareni su praćenjem suvremene tendencije razvoja ekonomskih znanosti i s njima povezanih nastavnih disciplina. Sve su to tek okviri i pretpostavke promjena koje su se pripremale kako bi studiji *Poslovna ekonomija* i *Ekonomija* na ovom Fakultetu postali vodeći obrasci kvalitetnog ekonomskog obrazovanja usklađeni s obrazovanjem na najuglednijim institucijama u Europskoj uniji. Na Fakultetu je proveden sustavni plan prilagođavanja načelima studiranja u skladu s Bolonjskom deklaracijom i sustavom mjera kojima se mijenjaju način i ciljevi studiranja u EU.

Nastavnici Fakulteta prihvatili su kao svoj primarni cilj uspostavljanje načina studiranja koji omogućava pokretljivost studenata (ali i nastavnog osoblja) između mnogih europskih sveučilišta, što omogućava svakom studentu da dio svog studija odradi u inozemstvu i stekne diplomu ovog Fakulteta koja će po sadržaju i sustavu studiranja biti priznata svuda u svijetu. Već se osam godina primjenjuju novi analitički i metodološki instrumenti studiranja kao što je bodovanje kolegija prema ECTS sustavu (European Credit Transfer System). Krediti, odnosno bodovi, naših kolegija prepoznatljivi su znakovi i podloga za ocjenu kvalitete i priznavanje i kolegija i semestara na drugim sveučilištima u zemlji i inozemstvu. U globalnom i europskom društvu studenti su prepoznati kao važan čimbenik uključivanja Hrvatske u razvijena savezništva država i društava. Usporedivost nastavnih planova i programa omogućit će trajnu i sustavnu razmjenu naših nastavnika i gostujućih nastavnika s različitim ekonomskih fakulteta s kojima Fakultet potpisuje ugovore o znanstvenoj, nastavnoj i stručnoj suradnji. Praksa angažiranja gostujućih profesora, koja je i do sada razvijena, nastavlja se i dalje, ali pretežno na preddiplomskom sveučilišnom studiju na engleskom jeziku *Bachelor Degree in Business* i na poslijediplomskim studijima.

U ak. god. 2012./2013. nastava se izvodila na 23 poslijediplomska specijalistička studija, na koje je upisano ukupno 236 studenata. Na poslijediplomskom (sveučilišnom) doktorskom studiju nastavu je slušalo 35 studenata.

Informatička djelatnost

Sve dvorane i predavaonice opremljene su projekcijskom opremom, koja uključuje projektor, stolno računalo i projekcijsko platno. Projekcijska oprema u predavaonicama obnovljena je zamjenom svih računala novima, čime se umnogome unaprijedila kvaliteta nastavnog procesa. Svim korisnicima koji posjeduju valjan elektronički identitet iz sustava AAI@EduHr omogućeno je korištenje interneta putem bežične mreže EDUROAM.

Projekti i permanentna edukacija

Tijekom izvještajne ak. god. na Fakultetu je izrađeno nekoliko istraživačkih projekata za potrebe pojedinih gospodarskih i društvenih subjekata.

Međunarodna suradnja

1. Bilateralni ugovori

U ak. god. 2012./2013. bilo je 18 važećih ili novosklopljenih bilateralnih ugovora Ekonomskog fakulteta te sklopljeno 49 ERASMUS ugovora.

2. Odlazna mobilnost studenata

Tijekom izvještajne ak. god. na Fakultetu je bilo 114 odlaznih studenata. Studenti su svoju mobilnost ostvarili u ovim zemljama: Austrija, Belgija, Češka, Finska, Francuska, Italija, Litva, Mađarska, Meksiko, Nizozemska, Njemačka, Poljska, Portugal, Rusija, Singapur, Slovačka, Slovenija, Španjolska, Švedska, Ujedinjeno Kraljevstvo, i to različitim stipendijama preko sljedećih programa mobilnosti: ERASMUS (79), ERASMUS STRUČNA PRAKSA (21), CEEPUS (7), UNIZG BILATERALE (5), JOSZEF (2).

3. Dolazna mobilnost stranih studenata na Fakultet

Ukupno je na Fakultetu bilo 88 dolaznih studenata na studijskom boravku. Studenti su svoju mobilnost ostvarili preko sljedećih programa mobilnosti: ERASMUS (63), CEEPUS (5), UNIZG BILATERALE i EFZG BILATERALE (18), ili su samostalno financirali svoju mobilnost – FREEMOVERI (2).

4. Odlazna mobilnost nastavnika

Ukupno je u ak. god. 2012./2013. bilo 28 odlaznih nastavnika Fakulteta kao gosta predavača. Također su nastavnici, njih 15, svoju mobilnost ostvarili i programima za koje su dobili stipendije (ERASMUS, CEEPUS).

5. Dolazna mobilnost nastavnika

Ukupno je u izvještajnoj ak. god. na Fakultetu bilo 28 dolaznih nastavnika kao gosta predavača iz ovih zemalja: Austrija, Australija, BiH, Češka, Izrael, Mađarska, Francuska, Nizozemska, Njemačka, Poljska, Slovenija, Slovačka, Švicarska, SAD, Turska, UEA, Vijetnam.

6. Međunarodne akreditacije

U ovoj ak. god. EPAS akreditacija za preddiplomski studij *Poslovna ekonomija*, koji se u potpunosti izvodi na engleskom jeziku (*Bachelor Degree in Business – BDiB*), i dalje je bila aktivna. Također, slijedom izvješća koje je Fakultet poslao u veljači 2013. akreditacija je bila potvrđena daljnjih godinu dana.

7. Međunarodni projekti

U ak. god 2012./2013. bili su aktivni ovi međunarodni projekti:
 LLP-ERASMUS MULTILATERAL NETWORKS: European Academic Network for Open Innovation (OI-Net),
 LLP-MULTILATERAL PROJECTS/ TRANSFER OF INNOVATION: Stimulating learning for idea to market
 (SLIM), Bilateralni projekt MZOS-a s Crnom Gorom, COST - Dynamics of virtual work (ISCH COST Action
 IS1202).

Fakultet je tijekom ak. god. 2012./2013. objavljivao pet naslova časopisa:

- *Acta turistica* – ISSN 0353-4316; ISSN 1848-6061 (*online*)
- *Poslovna izvrsnost = Business excellence* – ISSN 1846-3355
- *Tržište = Market* – ISSN 0353-4790
- *Zagreb international review of economics and business* – ISSN 1331-5609
- *Zbornik Ekonomskog fakulteta u Zagrebu* – ISSN 1333-8900.

U nakladi Fakulteta tijekom izvještajne ak. god. tiskano je 15 publikacija, od kojih je jedna na CD-u:

1. Tot, I.; Pecotić Kaufman, J. (urednica): *Pravo tržišnog natjecanja*, 2012.
2. Grgić, M.; Bilas, V.: *Inozemna izravna ulaganja i ekonomski razvoj*, 2012.
3. Čičin-Šain Buljan, M.; Kosanović, J.; Štampalija, A.: *Business German 1*, 2012.
4. Jolić, N.; Lazibat, T. (urednici): *Standardizacija prikupljanja i obrade podataka u području prometa s ciljem razvoja znanosti i gospodarstva*, 2012.
5. Čavlek, N.: *Program poslijediplomskog specijalističkog studija "Menadžment turizma"*, 2012.
6. Knego, N.; Renko, S.; Knežević, B.: *Perspektive trgovine 2012.*, 2012.
7. Knego, N.; Renko, S.; Knežević, B.: *Perspektive trgovine 2012.* (CD), 2012.
8. Dragičević, M.; Obadić, A.: *Klasteri i politike razvoja klastera*, 2013.
9. Horak, H.; Dumančić, K.; Hernaus, T... <et al.>, *Zbornik radova okrugloga stola "Uloga sindikata u suvremenome društvu" održanog 23. studenog 2012. na Ekonomskom fakultetu u Zagrebu, Hrvatska*, 2012.
10. Čičin-Šain Buljan, M.; Kosanović, J.; Štampalija, A.: *Poslovni njemački 1*, 2013.
11. Panian, Ž.: *Elektroničko poslovanje druge generacije*, 2013.
12. Čavrak, V.; Gelo, T. (urednici): *Ekonomsko obrazovanje u Republici Hrvatskoj - jučer, danas, sutra*, 2013.
13. Akrap, A.; Barić, V.; Gelo, J. <(et al.)>: *Ekonomika starenja u Hrvatskoj*, 2013.
14. Ujević, D.; Knego, N.; Lazibat, T.: *Ekonomski i tehnološki aspekti modne industrije*, 2013.
15. Jaković, B.: *Enterprise information systems*, 2013.

I. STUDENTI - SVI

Tablica 1. Upisani studenti i apsolvanti - SVI na svim studijima Ekonomskog fakulteta - Zagreb Sveučilišta u Zagrebu

Napomena: Podaci o upisanim studentima i apsolvantima odnose se na stanje na dan 1. listopada 2012., uključujući ponavljače, studente upisane prema posebnim uvjetima, strane studente i apsolvante.

Legenda: M= muškarci, Ž = žene, red* = redoviti studenti koji studiraju uz potporu Ministarstva, red** = redoviti studenti koji snose dio troškova studija, Ukp. = Ukupno
Redovni i izvanredni studenti= definirani prema pravilniku o studiranju sastavnice ili prema Sveučilišnom pravilniku o studiranju ako na sastavnici takav pravilnik ne postoji
Apsolvanti= studenti koji su odslušali sve kolegije i imaju verificirane sve obveze u indeksu, ali polažu ispite i/ili izrađuju završni ili diplomski rad - pojam apsolvanti odnosi se isključivo na studente dodiplomskog studija

a) SVEUČILIŠNI STUDIJ

Način studiranja	I. godina		II. godina		III. godina		IV. godina		APSOLVENTI		SVI					
	M	Ž	M	Ž	M	Ž	M	Ž	M	Ž	M	Ž				
red*	407	590	332	589	921	159	390	549	32	72	104	0	930	1.641	2.571	
red**	53	49	102	51	95	182	385	567	375	833	1.208	0	661	1.362	2.023	
izvanredni	181	223	404	45	89	134	126	230	356	327	492	819	0	679	1.034	1.713
Ukupno	641	862	1.503	428	773	1.201	467	1.472	734	1.397	2.131	0	2.270	4.037	6.307	

Ekonomski fakultet ne izvodi integrirani preddiplomski i diplomski sveučilišni studij.

Način studiranja	I. godina		II. godina		APSOLVENTI		SVI	
	M	Ž	M	Ž	M	Ž	M	Ž
red*	568	1.306			0	0	568	1.306
red**	4	5	9		0	0	4	5
izvanredni	295	507	802		0	0	295	507
Ukupno	867	1.818	2.685	0	0	0	867	1.818

Zajednički studij se izvodi zajedno sa FOI Varaždin - nositelj FOI Varaždin.
Ekonomski fakultet ne izvodi združeni sveučilišni studij.

b) STRUČNI STUDIJ

Način studiranja	I. godina		II. godina		III. godina		IV. godina		APSOLVENTI		SVI	
	M	Ž	M	Ž	M	Ž	M	Ž	M	Ž	M	Ž
red*	67	141	208	23	97	120	20	40	60	0	110	278
red**	3	3	6	8	2	10	49	99	148	0	60	104
izvanredni	106	161	267	51	104	155	217	440	657	0	374	705
Ukupno	176	305	481	82	203	285	286	579	865	0	544	1.087

c) DODIPLOMSKI STUDIJ

Način studiranja	IV. godina		V. godina		VI. godina		APSOLVENTI		SVI*	
	M	Ž	M	Ž	M	Ž	M	Ž	M	Ž
red*					0	0	0	0	0	0
red**										
izvanredni							0	0	176	382
Ukupno	0	0	0	0	0	0	176	382	176	382

*služali nastavu po dodiplomskom programu u ak.god. 2012./2013.

Tablica 1.a. - Ukupan broj studenata i apsolvenera na svim studijima Ekonomskog fakulteta - Zagreb Sveučilišta u Zagrebu

SVEUČILIŠTE U ZAGREBU	Način studiranja	APSOLOVENTI			SVI**		
		M	Ž	Ukp.	M	Ž	Ukp.
EKONOMSKI FAKULTET - ZAGREB	red*	0	0	0	1.608	3.225	4.833
	red**	0	0	0	725	1.471	2.196
	izvanredni	176	382	558	1.524	2.628	4.152
	Ukupno	176	382	558	3.857	7.324	11.181

**studiji; (a) sveučilišni + (b) stručni + (c) dodiplomski

Tablica 1.b. Broj apsolvenera po studijima Ekonomskog fakulteta - Zagreb Sveučilišta u Zagrebu

SVEUČILIŠTE U ZAGREBU	Način studiranja	SVEUČILIŠNI STUDIJ																										
		PREDDIPLOMSKI			INTEGRIRANI			DIPLOMSKI			ZAJEDNIČKI			ZDRUŽENI			STRUČNI STUDIJ			DODIPLOMSKI STUDIJ			SVEUKUPNO**					
		M	Ž	Ukp.	M	Ž	Ukp.	M	Ž	Ukp.	M	Ž	Ukp.	M	Ž	Ukp.	M	Ž	Ukp.	M	Ž	Ukp.	M	Ž	Ukp.			
EKONOMSKI FAKULTET - ZAGREB	red*	0	0	0	0	0	0	0	0	0	0	0	0	0	0	0	0	0	0	0	0	0	0	0	0	0		
	red**	0	0	0	0	0	0	0	0	0	0	0	0	0	0	0	0	0	0	0	0	0	0	0	0	0		
	izvanredni	0	0	0	0	0	0	0	0	0	0	0	0	0	0	0	0	0	0	0	0	0	176	382	558	176	382	558
	Ukupno	0	0	0	0	0	0	0	0	0	0	0	0	0	0	0	0	0	0	0	0	0	176	382	558	176	382	558

**studiji; (a) sveučilišni + (b) stručni + (c) dodiplomski

Tablica 1.c. Broj studenata po studijima Ekonomskog fakulteta - Zagreb Sveučilišta u Zagrebu

SVEUČILIŠTE U ZAGREBU	Način studiranja	SVEUČILIŠNI STUDIJ																										
		PREDDIPLOMSKI			INTEGRIRANI			DIPLOMSKI			ZAJEDNIČKI			ZDRUŽENI			STRUČNI STUDIJ			DODIPLOMSKI STUDIJ			SVEUKUPNO**					
		M	Ž	Ukp.	M	Ž	Ukp.	M	Ž	Ukp.	M	Ž	Ukp.	M	Ž	Ukp.	M	Ž	Ukp.	M	Ž	Ukp.	M	Ž	Ukp.			
EKONOMSKI FAKULTET - ZAGREB	red*	930	1.641	2.571	0	0	0	568	1.306	1.874	0	0	0	0	0	0	0	0	0	110	278	388	0	0	0	1.608	3.225	4.833
	red**	661	1.362	2.023	0	0	0	4	5	9	0	0	0	0	0	0	0	0	60	104	164	0	0	0	725	1.471	2.196	
	izvanredni	679	1.034	1.713	0	0	0	295	507	802	0	0	0	0	0	0	0	0	374	705	1.079	176	382	558	1.524	2.628	4.152	
	Ukupno	2.270	4.037	6.307	0	0	0	867	1.818	2.685	0	0	0	0	0	0	0	0	544	1.087	1.631	176	382	558	3.857	7.324	11.181	

**studiji; (a) sveučilišni + (b) stručni + (c) dodiplomski

Tablica 2. Upisani studenti - ponavljači - SVI na svim studijima Ekonomskog fakulteta - Zagreb Sveučilišta u Zagrebu

Napomena: Pod **ukupno*** podrazumijevaju se svi upisani studenti bez apsolviranja.
 Ponavljači = studenti koji nisu stekli dovoljno ECTS bodova za upis više godine te su upisani na semestar koji pripada toj godini studija.

a) **SVEUČILIŠNI STUDIJ**

PREDDIPLOMSKI STUDIJ	Način studiranja	I. godina		II. godina		III. godina		IV. godina		SVEUKUPNO	
		ukupno*	ponavljači	ukupno*	ponavljači	ukupno*	ponavljači	ukupno*	ponavljači	ukupno*	ponavljači
	red*	997	228	921	124	549	9	104	0	2.571	361
	red**	102	27	146	78	567	221	1.208	0	2.023	326
	izvanredni	404	148	134	49	356	206	819	0	1.713	403
	UKUPNO	1.503	403	1.201	251	1.472	436	2.131	0	6.307	1.090

Ekonomski fakultet u ak. god. 2012./2013. nije imao upisanih studenata - ponavljača - na integriranom sveučilišnom preddiplomskom i diplomskom.

DIPLOMSKI STUDIJ	Način studiranja	I. godina		II. godina		SVEUKUPNO	
		ukupno*	ponavljači	ukupno*	ponavljači	ukupno*	ponavljači
	red*	1.874	817	0	0	1.874	817
	red**	9	0	0	0	9	0
	izvanredni	802	520	0	0	802	520
	UKUPNO	2.685	1.337	0	0	2.685	1.337

Ekonomski fakultet u ak. god. 2012./2013. nije imao upisanih studenata - ponavljača - na zajedničkom i združenom sveučilišnom studiju.

b) **STRUČNI STUDIJ**

STRUČNI STUDIJ	Način studiranja	I. godina		II. godina		III. godina		SVEUKUPNO	
		ukupno*	ponavljači	ukupno*	ponavljači	ukupno*	ponavljači	ukupno*	ponavljači
	red*	208	0	120	0	60	0	388	0
	red**	6	0	10	0	148	100	164	100
	izvanredni	267	0	155	0	657	524	1.079	524
	UKUPNO	481	0	285	0	865	624	1.631	624

c) **DODIPLOMSKI STUDIJ**

Ekonomski fakultet u ak. god. 2012./2013. nije imao upisanih studenata - ponavljača - na dodiplomskom studiju.

Tablica 2.a. Broj studenata i ponavljača po studijima Ekonomskog fakulteta - Zagreb Sveučilišta u Zagrebu

EKONOMSKI FAKULTET ZAGREB	SVEUČILIŠNI STUDIJ																							
	SVEUČILIŠTE U ZAGREBU			INTEGRIRANI			DIPLOMSKI			ZAJEDNIČKI			ZDRUŽENI			STRUČNI			DODIPLOMSKI			SVEUKUPNO**		
	Način studiranja	ukupno	ponavljači	ukupno	ponavljači	ukupno	ponavljači	ukupno	ponavljači	ukupno	ponavljači	ukupno	ponavljači	ukupno	ponavljači	ukupno	ponavljači	ukupno	ponavljači	ukupno	ponavljači	ukupno	ponavljači	studenata
red*	2.571	361	0	0	0	1.874	817	0	0	0	0	0	0	0	388	0	0	0	0	0	0	0	4.833	1.178
red**	2.023	326	0	0	0	9	0	0	0	0	0	0	0	0	164	100	0	0	0	0	0	0	2.196	426
izvanredni	1.713	403	0	0	0	802	520	0	0	0	0	0	0	0	1.079	524	0	0	0	0	0	0	3.594	1.447
UKUPNO	6.307	1.090	0	0	0	2.685	1.337	0	0	0	0	0	0	0	1.631	624	0	0	0	0	0	0	10.623	3.051

**studiji: (a) sveučilišni + (b) stručni + (c) dodiplomski

Tablica 3. Upisani studenti prema posebnim uvjetima - Ekonomski fakultet - Zagreb Sveučilišta u Zagrebu

Napomena: Podaci se odnose na stanje na dan 1. listopada 2012. za upisane studente i apsolvante.

a) SVEUČILIŠNI STUDIJ

PREDDIPLOMSKI	I. godina	II. godina	III. godina	IV. godina	Apsolventi	Ukupno
studenti s invaliditetom s oštećenjem većim od 60%	3	2	3	4		12
Na temelju čl. 53. Zakona o pravima hrvatskih branitelja iz domovinskog rata	18	9	29	47		103
Na temelju čl. 48.b Zakona vojnih i civilnih invalida iz domovinskog rata	0	4	6	6		16
Hrvatska dijaspora						0
UKUPNO	21	15	38	57	0	131

Ekonomski fakultet u ak. god. 2012./2013. nije imao upisanih studenata prema posebnim uvjetima na integriranom preddiplomskom i diplomskom sveučilišnom studiju.

DIPLOMSKI	I. godina	II. godina	Apsolventi	Ukupno
studenti s invaliditetom s oštećenjem većim od 60%	0			0
Na temelju čl. 53. Zakona o pravima hrvatskih branitelja iz domovinskog rata	23			23
Na temelju čl. 48.b Zakona vojnih i civilnih invalida iz domovinskog rata	8			8
Hrvatska dijaspora				0
UKUPNO	31	0	0	31

Ekonomski fakultet u ak. god. 2012./2013. nije imao upisanih studenata prema posebnim uvjetima na zajedničkom i združenom sveučilišnom studiju.

b) **STRUČNI STUDIJ**

STRUČNI	I. godina	II. godina	III. godina	Apsolventi	Ukupno
studenti s invaliditetom s oštećenjem većim od 60%	2	0	1		3
Na temelju čl. 53. Zakona o pravima hrvatskih branitelja iz domovinskog rata	7	1	0		8
Na temelju čl. 48.b Zakona vojnih i civilnih invalida iz domovinskog rata	0	0	3		3
Hrvatska dijaspora					0
UKUPNO	9	1	4	0	14

c) **DODIPLOMSKI STUDIJ**

Ekonomski fakultet u ak. god. 2012./2013. nije imao upisanih studenata prema posebnim uvjetima na dodiplomskom studiju.

Tablica 3.a. Ukupan broj studenata i apsolvenata upisanih prema posebnim uvjetima na svim studijima Ekonomskog fakulteta - Zagreb Sveučilišta u Zagrebu

POSEBNI UVJETI UPISA	SVEUČILIŠNI STUDIJ						STRUČNI STUDIJ	DODIPLOMSKI STUDIJ	APSOLVENTI	SVEUKUPNO**
	PREDDIPL.	INTEGRIRANI	DIPLOMSKI	ZAJEDNIČKI	ZDRUŽENI	STRUČNI STUDIJ				
studenti s invaliditetom s oštećenjem većim od 60%	12	0	0	0	0	0	3	0	0	15
Na temelju čl. 53. Zakona o pravima hrvatskih branitelja iz domovinskog rata	103	0	23	0	0	0	8	0	0	134
Na temelju čl. 48.b Zakona vojnih i civilnih invalida iz domovinskog rata	16	0	8	0	0	0	3	0	0	27
Hrvatska dijaspora	0	0	0	0	0	0	0	0	0	0
UKUPNO	131	0	31	0	0	0	14	0	0	176

**studiji: (a) sveučilišni + (b) stručni + (c) dodiplomski

Tablica 4. Studenti SVI - položili završni (ZI) odnosno diplomski ispit (DI) - Ekonomski fakultet - Zagreb Sveučilišta u Zagrebu

NAZIV STUDIJA***	M	Ž	Ukupno
Sveučilišni preddiplomski studij Poslovne ekonomije; smjerovi: Financije, Računovodstvo i revizija, Marketing, Menadžment, Menadžerska informatika, Trgovina, Turizam, Analiza i poslovno planiranje	27	45	72
Sveučilišni preddiplomski studij Ekonomije	1	0	1
Sveučilišni preddiplomski studij Poslovne ekonomije na engleskom jeziku (Bachelor Degree in Business)	8	9	17
Sveučilišni preddiplomski studij Poduzetništvo - izvodio se u Bjelovaru	3	16	19
Sveučilišni diplomski studij Poslovne ekonomije; smjerovi: Financije, Računovodstvo i revizija, Marketing, Menadžment, Menadžerska informatika, Trgovina, Turizam, Analiza i poslovno planiranje, Managerial Informatics	304	675	979
Sveučilišni diplomski studij Ekonomije	32	51	83
Sveučilišni dodiplomski studij	40	119	159
Sveučilišni preddiplomski studij Poslovne ekonomije	324	774	1098
Sveučilišni preddiplomski studij Ekonomije	14	15	29
Sveučilišni preddiplomski studij Poslovne ekonomije u Koprivnici	34	86	120
Stručni studij Poslovne ekonomije; smjerovi: Trgovinsko poslovanje, Turističko poslovanje, Računovodstvo i financije	52	114	166
Sveučilišni diplomski studij Poslovne ekonomije; smjerovi: Financije, Računovodstvo i revizija, Marketing, Menadžment, Menadžerska informatika, Trgovina, Turizam, Analiza i poslovno planiranje, Managerial Informatics- po starom nastavnom planu i programu	55	100	155
UKUPNO	894	2004	2898

***Naziv prema dopusnici za rad izdanoj od strane Ministarstva znanosti, obrazovanja i športa

Tablica 4.a. Studenti SVI - položili završni (ZI) odnosno diplomski ispit (DI) - sumarno po studijima Ekonomski fakultet - Zagreb Sveučilišta u Zagrebu

VRSTA STUDIJA	M	Ž	Ukupno
Sveučilišni preddiplomski studij	411	945	1356
Sveučilišni integrirani preddiplomski i diplomski studij	0	0	0
Sveučilišni diplomski studij	391	826	1217
Zajednički studij	0	0	0
Združeni studij	0	0	0
Stručni studij	52	114	166
Dodiplomski sveučilišni studij	40	119	159
UKUPNO	894	2004	2898

II. PODACI PREMA ODSJECIMA, SMJEROVIMA I STUDIJIMA

Napomena: Podaci o upisanim studentima i apsolventima odnose se na stanje na dan 1. listopada 2012., uključujući ponavljajuće, upisane prema posebnim uvjetima te strane studente, odnosno na stanje 30. rujna 2013. za one koji su završili ili diplomirali.

Tablica 5. Preddiplomski studij Ekonomski fakultet - Zagreb Sveučilišta u Zagrebu - upisani studenti, apsolvanti i studenti koji su završili studij

Odsjek-Studij-Smjernik	I. godina	II. godina	III. godina	IV. godina	Apsolvanti	Završili studij
Sveučilišni preddiplomski studij Poslovne ekonomije	1.272	1.098	1.407	2.072		1.098
Sveučilišni preddiplomski studij Ekonomije	153	77	52	39		29
Sveučilišni preddiplomski studij Poslovne ekonomije - Bachelor Degree in Business	78	26	13	20		17
UKUPNO	1.503	1.201	1.472	2.131	0	1.144

(Tablica 6. Integrirani preddiplomski i diplomski studij Ekonomskog fakulteta Sveučilišta u Zagrebu - upisani studenti, apsolvanti i studenti koji su završili studij) ne izvodi se

Tablica 7. Diplomski studij Ekonomski fakultet - Zagreb Sveučilišta u Zagrebu - upisani studenti, apsolvanti i studenti koji su završili studij

Odsjek-Studij-Smjernik	I. godina	II. godina	Apsolvanti	Diplomirali
Diplomski sveučilišni studij Ekonomije	204			83
Diplomski sveučilišni studij Poslovne ekonomije - Analiza i poslovno planiranje	319			122
Diplomski sveučilišni studij Poslovne ekonomije - Financije	361			160
Diplomski sveučilišni studij Poslovne ekonomije - Marketing	312			103
Diplomski sveučilišni studij Poslovne ekonomije - Menadžment	312			122
Diplomski sveučilišni studij Poslovne ekonomije - Menadžerska informatika	245			113
Diplomski sveučilišni studij Poslovne ekonomije - Računovodstvo i revizija	399			166
Diplomski sveučilišni studij Poslovne ekonomije - Trgovina	297			133
Diplomski sveučilišni studij Poslovne ekonomije - Turizam	229			53
Diplomski sveučilišni studij Poslovne ekonomije - Managerial Informatics	7			7
UKUPNO	2.685	0	0	1.062

(Tablica 8. Zajednički studij Ekonomskog fakulteta Sveučilišta u Zagrebu - upisani studenti, apsolvanti i studenti koji su završili studij) izvodi se zajedno sa FOI Varaždin - nositelj FOI Varaždin

(Tablica 9. Završeni studij Ekonomskog fakulteta Sveučilišta u Zagrebu - upisani studenti, apsolvanti i studenti koji su završili studij) ne izvodi se

Tablica 10. Stručni studij Ekonomski fakultet - Zagreb Sveučilišta u Zagrebu - upisani studenti, apsolvanti i studenti koji su završili studij

Odsjek-Studij-Smjernik	I. godina	II. godina	III. godina	Apsolvanti	Završili studij
Stručni studij Poslovne ekonomije					
Stručni studij Poslovne ekonomije - Trgovinsko poslovanje			415		74
Stručni studij Poslovne ekonomije - Turističko poslovanje			97		23
Stručni studij Poslovne ekonomije - Računovodstvo i financije			353		69
Preddiplomski stručni studij Poslovne ekonomije					
Preddiplomski stručni studij Poslovne ekonomije - Trgovinsko poslovanje	169	74			
Preddiplomski stručni studij Poslovne ekonomije - Turističko poslovanje	139	65			
Preddiplomski stručni studij Poslovne ekonomije - Računovodstvo i financije	173	146			
UKUPNO	481	285	865	0	166

Tablica 11. Dodiplomski studij Ekonomski fakultet - Zagreb Sveučilišta u Zagrebu - upisani studenti, apsolvanti i studenti koji su završili studij

Odsjek-Studij-Smjernik	IV. godina	V. godina	VI. godina	Apsolvanti	Diplomirali
Sveučilišni dodiplomski studij					
UKUPNO	0	0	0	558	159

*služali nastavu po dodiplomskom programu u ak. god. 2012./2013.

III. STRANI STUDENTI

Napomena: Podaci o upisanim stranim studentima i apsolviranim osobama se na stanje na dan 1. listopada 2012.
 Strani studenti = studenti koji nisu državljanin Republike Hrvatske, a upisani su na geloviti studijski program, izvan programa studentske razmjene.
 Apsolvirani = studenti koji su otključali sve kolegije i imaju verificirane sve obveze u indeksu, ali položili ispite i/ili izradili završni ili diplomski rad - pojam apsolvirani odnosi se isključivo na studente dodiplomskog studija

Tablica 12. Strani studenti Ekonomskog fakulteta - Zagreb Sveučilišta u Zagrebu - upisani i apsolvirani

STUDIJ	I. godina		II. godina		III. godina		IV. godina		V. godina		VI. godina		UKUPNO				
	M	Z	M	Z	M	Z	M	Z	M	Z	M	Z	M	Z			
Sveučilišni prediplomski studij	7	3	10	2	2	4	1	2	3	4	6	10	0	0	14	13	27
Sveučilišni integrirani prediplomski i diplomski studij			0		0		0		0		0		0		0	0	0
Sveučilišni diplomski studij	1	3	4		0		0		0		0		0		1	3	4
Zajednički studij			0		0		0		0		0		0		0	0	0
Združeni studij			0		0		0		0		0		0		0	0	0
Stručni studij			0		0		0		0		0		0		0	0	0
Dodiplomski studij*			0		0		0		0		0		0		0	0	0
UKUPNO	8	6	14	2	2	4	1	2	3	4	6	10	0	0	15	16	31

* slušali nastavu po dodiplomskom programu u ak. god. 2012/2013.

Tablica 13. Strani studenti Ekonomskog fakulteta - Zagreb Sveučilišta u Zagrebu - prema prebivalištu (zemlja/država iz koje dolaze)

STUDIJ	I. god.	zemlja / država	II. god.	zemlja / država	III. god.	zemlja / država	IV. god.	zemlja / država	V. god.	zemlja / država	VI. god.	zemlja / država	Apsolvirani	zemlja / država	Ukp. stranih studenata	UKUPNO	
																M	Z
Sveučilišni prediplomski studij	10	Crna Gora - 1, SR Njemačka - 1, Velika Britanija - 1, Kanada - 1, Bolivija - 1, Madarska - 1, Niger - 1, Brazil - 1, Ukrajina - 1, Norveška - 1	4	Rumunjska - 1, Rep.Kosovo - 1, Madarska - 1, BH - 1	3	Crna Gora - 1, BH - 2	10	BH - 7, Iran - 1, SR Njemačka - 1, Madarska - 1							27		
Sveučilišni integrirani prediplomski i diplomski studij	4	Iran - 1, BH - 3													0		
Zajednički studij															4		
Združeni studij															0		
Stručni studij															0		
Dodiplomski studij*															0		
UKUPNO	14	Crna Gora - 1, SR Njemačka - 1, Velika Britanija - 1, Kanada - 1, Bolivija - 1, Madarska - 1, Niger - 1, Brazil - 1, Ukrajina 1, Norveška - 1, Iran - 1, BH - 3	4	Rumunjska - 1, Rep.Kosovo - 1, Madarska - 1, BH - 1	3	Crna Gora - 1, BH - 2	10	BH - 7, Iran - 1, SR Njemačka - 1, Madarska - 1	0		0		0		31		

* slušali nastavu po dodiplomskom programu u ak. god. 2012/2013.

Tablica 14. Strani studenti Ekonomskog fakulteta - Zagreb Sveučilišta u Zagrebu - položili završni (ZI) odnosno diplomski ispit (DI)

STUDIJ	M	zemlja /država	Ž	zemlja / država	Ukp.	Ukp. po zemljama
Sveučilišni prediplomski studij (ZI)	1	Iran - 1	7	BH - 7	8	Iran - 1, BH - 7
Sveučilišni integrirani prediplom. i diplom. studij (DI)					0	
Sveučilišni diplomski studij (DI)	1	Iran - 1	1	BH - 1	2	Iran - 1, BH - 1
Zajednički studij (DI)					0	
Združeni studij (DI)					0	
Stručni studij (ZI)					0	
Sveučilišni dodiplomski (DI)					0	
UKUPNO	2	Iran - 2	8	BH - 8	10	BH - 8, Iran - 2

Stanje na dan 30. rujna 2013.

IV. POSLJEDIPLOMSKI STUDIJI

a) specijalistički

Tablica 15. Poslijediplomski specijalistički studij Ekonomski fakultet - Zagreb Sveučilišta u Zagrebu - SVI (upisi poslije 1. 10. 2003.)

Naziv poslijediplomskog specijalističkog studija	I. godina			II. godina			Završilo studij
	M	Z	Ukupno	M	Z	Ukupno	
Ekonomika Europske unije	0	0	0	1	6	7	3
Financijska analiza	9	9	18	0	0	0	5
Financijsko izvješćavanje, revizija i analiza	0	10	10	4	9	13	5
Informatički menadžment	16	10	26	7	2	9	4
Marketinški menadžment	0	3	3	3	7	10	5
Menadžment trgovine	0	1	1	0	0	0	6
Organizacija i menadžment	14	16	30	12	7	19	16
Osiguranje i reosiguranje	0	0	0	0	0	0	11
Poslovni marketing	1	2	3	1	1	2	5
Poslovno upravljanje - MBA	20	23	43	13	4	17	24
Pravni i gospodarski okvir poslovanja u Europskoj uniji	1	4	5	2	5	7	5
Računovodstvo i porezi	3	8	11	3	5	8	7
Strategija i korporativno upravljanje	6	1	7	1	6	7	7
Strateško poduzetništvo	5	3	8	7	4	11	1
Upravljanje financijskim institucijama	5	11	16	4	8	12	9
Upravljanje kvalitetom	4	8	12	1	9	10	7
Upravljanje marketinskom komunikacijom	1	3	4	0	8	8	2
Vodstvo	0	0	0	3	3	6	3
Upravljanje prodajom	0	0	0	0	0	0	4
Kontroling	1	7	8	1	7	8	0
Operacijska istraživanja i optimizacija	1	0	1	0	0	0	0
Statističke metode za ekonomske analize i prognoziranje	5	5	10	3	6	9	3
Financijske institucije i tržišta	0	0	0	0	0	0	5
Lokalni ekonomski razvoj	1	0	1	0	0	0	0
Marketing neprofitnih organizacija	0	0	0	0	0	0	0
Međunarodna ekonomija i financije	0	1	1	0	0	0	1
Poduzetništvo i poduzetnički menadžment	0	0	0	0	0	0	1
Upravljanje izvozom	0	0	0	0	0	0	1
Upravljačko računovodstvo i interna revizija	4	8	12	0	0	0	7
Međunarodno poslovanje poduzeća	2	0	2	0	0	0	0
Menadžment turizma	0	4	4	0	0	0	1
UKUPNO	99	137	236	66	97	163	148

Stanje na dan 30. rujna 2013.

(Tablica 16. Poslijediplomski specijalistički studij Ekonomskog fakulteta Sveučilišta u Zagrebu - strani studenti (upisi poslije 1. 10. 2003.) Ekonomski fakultet u akademskoj 2012/2013. godini nema upisanih stranih studenata na poslijediplomskim specijalističkim studijima.)

b) magistarski - mr. sc. (stari program)

Tablica 17. Poslijediplomski studij Ekonomskog fakulteta - Zagreb, Sveučilišta u Zagrebu - magistarski - mr. sc. - SVI (upisi prije 1. 10. 2003., stari program)

Naziv poslijediplomskog studija	Vrsta poslijedipl. studija	Broj polaznika												Brojnost magistarskih radova			
		I. godina			II. godina			III. godina			Ukupno			M	Ž	Ukp.	
		M	Z	Ukp.	M	Z	Ukp.	M	Z	Ukp.	M	Z	Ukp.				
Financije i bankarstvo	znanstveni			0											17	27	44
Financije poduzeća	znanstveni			0											13	26	39
Međunarodna ekonomija	znanstveni			0											4	8	12
Marketing	znanstveni			0											15	26	41
Informatički management	znanstveni			0											30	6	36
Organizacija i management	znanstveni			0											37	33	70
Vanjska trgovina	znanstveni			0											16	13	29
Politika privrednog razvika - Ekonomija i razvoj	znanstveni			0											9	16	25
Poslovno upravljanje - MBA	znanstveni			0											35	27	62
Međunarodni turizam u nacionalnoj ekonomiji	znanstveni			0											3	4	7
Operacijska istraživanja	znanstveni			0											2	1	3
Aktuarstvo i osiguranje	znanstveni			0											0	1	1
Računovodstvo, revizija i financije	znanstveni			0											9	43	52
Upravljanje industrijskim marketingom	stručni			0											7	13	20
Upravljanje marketinškom komunikacijom	stručni			0											6	8	14
Upravljanje kvalitetom	stručni			0											3	1	4
Revizija	stručni			0											1	5	6
Ukupno	znanstveni	0	0	0	0	0	0	0	0	0	0	0	0	0	190	231	421
Ukupno	umjetnički	0	0	0	0	0	0	0	0	0	0	0	0	0	0	0	0
Ukupno	stručni	0	0	0	0	0	0	0	0	0	0	0	0	0	17	27	44
Sveukupno	poslijediplomski	0	0	0	0	0	0	0	0	0	0	0	0	0	207	258	465

Magistrirali, stanje na dan 30. rujna 2013.

(Tablica 18. Poslijediplomski studij Ekonomskog fakulteta Sveučilišta u Zagrebu - magistarski - mr. sc. - strani studenti (upisi prije 1. 10. 2003., stari program))
 Ekonomski fakultet u akademskoj 2012/2013 godini nema upisanih stranih studenata na poslijediplomskim znanstvenim i stručnim studijima.

c) doktorski

Napomena: upisuje se stanje na dan 1. listopada 2012. za upisane polaznike, te 30. rujna 2013. za sve ostale podatke.

Tablica 19. Broj prijavljenih tema doktorskih radova

Naziv poslijediplomskog doktorskog studija	I. godina			II. godina			III. godina			Ukupno		
	M	Ž	Ukp.	M	Ž	Ukp.	M	Ž	Ukp.	M	Ž	Ukp.
Poslijediplomski sveučilišni (doktorski) studij iz ekonomije i poslovne ekonomije			0	4	4	8	4	13	17	8	17	25
UKUPNO	0	0	0	4	4	8	4	13	17	8	17	25

Tablica 20. Broj prihvaćenih prijava tema doktorskih radova

Naziv poslijediplomskog doktorskog studija	I. godina			II. godina			III. godina			Ukupno		
	M	Ž	Ukp.	M	Ž	Ukp.	M	Ž	Ukp.	M	Ž	Ukp.
Poslijediplomski sveučilišni (doktorski) studij iz ekonomije i poslovne ekonomije			0			0	9	16	25	9	16	25
UKUPNO	0	0	0	0	0	0	9	16	25	9	16	25

Tablica 21.a. Broj doktorskih radova predanih na ocjenu

Naziv poslijediplomskog doktorskog studija	I. godina			II. godina			III. godina			Ukupno		
	M	Ž	Ukp.	M	Ž	Ukp.	M	Ž	Ukp.	M	Ž	Ukp.
Poslijediplomski sveučilišni (doktorski) studij iz ekonomije i poslovne ekonomije			0			0	7	13	20	7	13	20
UKUPNO	0	0	0	0	0	0	7	13	20	7	13	20

Tablica 21.b. Broj obranjenih doktorskih radova

Naziv poslijediplomskog doktorskog studija	Znanstveno područje rada	Znanstveno polje rada	Broj obranjenih doktorskih radova		
			M	Ž	Ukp.
Poslijediplomski sveučilišni (doktorski) studij iz ekonomije i poslovne ekonomije	područje društvenih znanosti	5.01. ekonomija	8	11	19
UKUPNO			8	11	19

(Tablica 21.c. Broj obranjenih doktorskih radova izvan doktorskog studija)

Ekonomski fakultet u akademskoj godini 2012./2013. nije imao obranjene doktorske radove izvan doktorskog studija.

Tablica 22.a. Broj polaznika doktorskog studija

Naziv doktorskog studija	I. godina			II. godina			III. godina			Ukupno		
	M	Ž	Ukp.	M	Ž	Ukp.	M	Ž	Ukp.	M	Ž	Ukp.
Poslijediplomski sveučilišni (doktorski) studij iz ekonomije i poslovne ekonomije	21	14	35	25	28	53	23	23	46	69	65	134
UKUPNO	21	14	35	25	28	53	23	23	46	69	65	134

(Tablica 22.b. Broj inozemnih doktoranada na sastavnici)

Ekonomski fakultet u akademskoj godini 2012./2013. nije imao inozemne doktorande na sastavnici.

Tablica 23. Broj doktoranada koji su proveli najmanje 3 mjeseca na usavršavanju izvan RH

Naziv poslijediplomskog doktorskog studija	Broj polaznika		
	M	Ž	Ukp.
Poslijediplomski sveučilišni (doktorski) studij iz ekonomije i poslovne ekonomije	0	2	2
UKUPNO	0	2	2

Tablica 24. Broj doktora znanosti koji su nakon doktorskog studija na usavršavanju izvan RH proveli bez prekida najmanje 6 mjeseci

Država i ustanova	Broj polaznika		
	M	Ž	Ukp.
Poslijediplomski sveučilišni (doktorski) studij iz ekonomije i poslovne ekonomije	1	0	1
UKUPNO	1	0	1

Tablica 25. Broj postdoktoranada na sastavnici

Broj polaznika	M	Ž	Ukp.
		8	11
			0
UKUPNO	8	11	19

(Tablica 26. Broj postdoktoranada iz inozemstva koji su na sastavnici proveli bez prekida najmanje 6 mjeseci)
Ekonomski fakultet u akademskoj godini 2012./2013. nije imao takvih postdoktoranada.

Tablica 27. Broj doktoriranih znanstvenih novaka

Naziv poslijediplomskog doktorskog studija	Znanstveno područje rada	Znanstveno polje rada	Broj polaznika		
			M	Ž	Ukp.
Poslijediplomski sveučilišni (doktorski) studij iz ekonomije i poslovne ekonomije	područje društvenih znanosti	5.01. ekonomija	6	6	12
UKUPNO			6	6	12

(Tablica 28. Broj doktorata dodijeljenih inozemnim studentima)

Ekonomski fakultet u akademskoj godini 2012./2013. nije dodijelio doktorate inozemnim studentima.

(Tablica 29. Broj pokrenutih međunarodnih dvojnih doktorata (cotutelle de these))

Ekonomski fakultet u akademskoj godini 2012./2013. nije imao međunarodne dvojne doktorate - pokrenute.

(Tablica 30. Broj završenih međunarodnih dvojnih doktorata (cotutelle de these))

Ekonomski fakultet u akademskoj godini 2012./2013. nije imao završene međunarodne dvojne doktorate

V. NASTAVNO OSOBLJE I OSTALI DJELATNICI

Tablica 31. Nastavnici, suradnici u nastavi i ostali djelatnici - SVI na Ekonomski fakultet - Zagreb Sveučilišta u Zagrebu

Legenda: PV = puno radno vrijeme, NV = nepuno radno vrijeme, KO = kamulativni radni odnos, FZ = financiranje zaposlenika, FVS = financiranje vanjskih suradnika

Redni broj	Zvanje / naziv radnog mjesta	MUŠKARCI										ŽENE										SVEUKUPNO								
		PV		NV		KO		FZ		FVS		PV		NV		KO		FZ		FVS		UKUPNO ZAPOSLENICI		FZ		FVS				
		1.	2.	3a	3b	4a+12+3	5	6	7	8	9	10	11	11a	12	12a	13+10+1+12	14	15	16	17	18	19+1+10	20+2+11a	21+1+12	21a+3b+12a	22+19+30+21	23	24	25+7+16
I.	NASTAVNICI I SURADNICI U NASTAVI	110	4	1x10%,1x25%,1x50%,1x70%	0	114	112	2	0	0	134	1	1x20%	0	135	132	3	0	0	0	244	5	249	244	5	244	5	0	0	0
II.	Znanstveno-nastavna zvanja	66	4	1x10%,1x25%,1x50%,1x70%	0	70	70	0	0	52	1	1x20%	0	53	53	0	0	0	0	118	5	123	123	0	0	0	0	0	0	0
1.	Redoviti profesor/t	32				32	32			13	1	1x20%		14	14					45	1	46	46	0	0	0	0	0	0	0
2.	Redoviti profesor/p	12		1x25%		13	13			11				11	11					23	1	24	24	0	0	0	0	0	0	0
3.	Izvanredni profesor	7		1x10%,1x50%,1x70%		10	10			19				19	19					26	3	29	29	0	0	0	0	0	0	0
4.	Docent	15				15	15			9				9	9					24	0	24	24	0	0	0	0	0	0	0
III.	Nastavna zvanja	2	0		0	2	2	0	0	14	0		0	14	14	0	0	0	0	16	0	16	16	0	0	0	0	0	0	0
5.	Profesori visoke škole					0	0			12				12	12					4	0	4	4	0	0	0	0	0	0	0
6.	Viši predavač	2				2	2			2				2	2					4	0	4	4	0	0	0	0	0	0	0
7.	Predavač					0	0			0				0	0					0	0	0	0	0	0	0	0	0	0	0
8.	Viši lektor					0	0			0				0	0					0	0	0	0	0	0	0	0	0	0	0
9.	Lektor					0	0			0				0	0					0	0	0	0	0	0	0	0	0	0	0
10.	Viši umjetnički suradnik (viši korepetitor)					0	0			0				0	0					0	0	0	0	0	0	0	0	0	0	0
11.	Umjetnički suradnik (korepetitor)					0	0			0				0	0					0	0	0	0	0	0	0	0	0	0	0
III.	Suradnička zvanja	18	0		0	18	16	2	0	0	34	0		34	31	3	0	0	0	52	0	52	47	5	0	0	0	0	0	0
12.	Viši asistent	8				8	7	1		16				16	16					24	0	24	23	1	0	0	0	0	0	0
13.	Asistent	10				10	9	1		18				18	15	3				28	0	28	24	4	0	0	0	0	0	0
IV.	Stručna zvanja (u znan. i vis. obrazovanju)	0	0		0	0	0	0	0	0	0	0		0	0	0	0	0	0	0	0	0	0	0	0	0	0	0	0	0
14.	Stručni savjetnik					0	0			0				0	0					0	0	0	0	0	0	0	0	0	0	0
15.	Viši stručni suradnik					0	0			0				0	0					0	0	0	0	0	0	0	0	0	0	0
16.	Stručni suradnik					0	0			0				0	0					0	0	0	0	0	0	0	0	0	0	0
IV.	Znanstvena zvanja	0	0		0	0	0	0	0	0	0	0		0	0	0	0	0	0	0	0	0	0	0	0	0	0	0	0	0
17.	Znanstveni savjetnik					0	0			0				0	0					0	0	0	0	0	0	0	0	0	0	0
18.	Viši znanstveni suradnik					0	0			0				0	0					0	0	0	0	0	0	0	0	0	0	0
19.	Znanstveni suradnik					0	0			0				0	0					0	0	0	0	0	0	0	0	0	0	0
IV.	Znanstveni novaci	24	0		0	24	24	0	0	34	0		0	34	34	0	0	0	0	58	0	58	58	0	0	0	0	0	0	0
20.	Znanstveni novak - viši asistent	12				12	12			6				6	6					18	0	18	18	0	0	0	0	0	0	0
21.	Znanstveni novak - asistent	12				12	12			28				28	28					40	0	40	40	0	0	0	0	0	0	0
II.	OSTALI ZAPOSLENICI U NASTAVI	2	0		0	2	2	0	0	8	0		0	8	8	0	0	0	0	10	0	10	10	0	0	0	0	0	0	0
22.	Radno mjesto I. vrste - knjižničar					0	0			0				0	0					0	0	0	0	0	0	0	0	0	0	0
23.	Radno mjesto I. vrste - pomoćni knjižničar					0	0			0				0	0					0	0	0	0	0	0	0	0	0	0	0
24.	Radno mjesto I. vrste - diplomirani knjižničar	1				1	1			5				5	5					6	0	6	6	0	0	0	0	0	0	0
25.	Radno mjesto II. vrste - knjižničar	1				1	1			3				3	3					4	0	4	4	0	0	0	0	0	0	0
26.	Radno mjesto III. vrste - pomoćni knjižničar					0	0			0				0	0					0	0	0	0	0	0	0	0	0	0	0
27.	Radno mjesto II. vrste - viši tehničar					0	0			0				0	0					0	0	0	0	0	0	0	0	0	0	0
28.	Radno mjesto II. vrste - viši laborant					0	0			0				0	0					0	0	0	0	0	0	0	0	0	0	0
29.	Radno mjesto III. vrste - tehnički suradnik					0	0			0				0	0					0	0	0	0	0	0	0	0	0	0	0
30.	Radno mjesto III. vrste - laborant					0	0			0				0	0					0	0	0	0	0	0	0	0	0	0	0
I. - II.	UKUPNO	112	4	1x10%,1x25%,1x50%,1x70%	0	116	114	2	0	0	142	1	1x20%	0	143	140	3	0	0	254	5	259	254	5	0	0	0	0	0	

VI. OSTALI PODATCI

Tablica 33. Istraživačka djelatnost - Ekonomski fakultet - Zagreb Sveučilišta u Zagrebu

a) Projekti

	Broj projekata (ukupno)	Tip projekata		Broj osoba uključenih u projekte (iz sastavnice)
		Znanstveno istraživački	Stručni	
Nacionalni projekti				
Z - projekti	21	21		170
NZZ	0			
UKF	0			
TEST	0			
BICRO - RAZUM, TEHCRO, VENCRO, IRCRO, KONCRO	0			
Ostali programi	0			
Ostali projekti financirani iz proračuna	22	22		22
UKUPNO	43	43	0	192
Međunarodni projekti				
FP7	0			
IPA	0			
COST	1			1
EUREKA	0			
TEMPUS	0			
Ostali programi Europske unije	2			7
ESF	0			
NIH	0			
Bilateralni projekti (MZOŠ)	1	1		1
Multilateralni projekti (MZOŠ)	0			
Ostali programi	0			
UKUPNO	4	1	0	9
Projekti s gospodarstvom				
Nacionalni projekti	10	7	3	43
Međunarodni projekti	0			
UKUPNO	10	7	3	43

b) Patenti

Ekonomski fakultet u ak. god. 2012./2013. nije imao patente u istraživačkoj djelatnosti



FAKULTET ORGANIZACIJE I INFORMATIKE

DEKAN: dr. sc. Vjeran Strahonja, redoviti profesor

PRODEKAN ZA NASTAVU: dr. sc. Zlatko Erjavec, docent

PRODEKANICA ZA ZNANSTVENOISTRAŽIVAČKI RAD: dr. sc. Diana Šimić, izvanredna profesorica

PRODEKANICA ZA POSLOVANJE: dr. sc. Nina Begičević Redep, docentica

TAJNICA: Tatjana Zrinski, dipl. iur.

Nastavna djelatnost

U ak. god. 2012./2013. na Fakultetu organizacije i informatike odvijao se znanstveno-nastavni i znanstvenoistraživački rad pretežito u znanstvenom području društvenih znanosti, znanstveno polje informacijske i komunikacijske znanosti te ekonomske znanosti. Znanstveno-nastavni rad odvijao se na preddiplomskom, diplomskom i poslijediplomskom studiju (doktorskom i specijalističkom) te stručnom studiju. Nastavu je izvodilo 50 nastavnika u znanstveno-nastavnim zvanjima (12 vanjskih suradnika), 6 nastavnika u nastavnim zvanjima, 25 u suradničkim zvanjima te 14 znanstvenih novaka.

Preddiplomski i diplomski studiji

U izvještajnoj ak. god. na svim preddiplomskim i diplomskim studijima Fakulteta ukupno je bilo upisano 3148 studenata. Preddiplomski sveučilišni studij *Informacijski sustavi/Poslovni sustavi* završilo je 185 studenata i steklo akademski naziv *prvostupnik informatike*. Zajednički sveučilišni preddiplomski studij Fakulteta organizacije i informatike i Ekonomskog fakulteta *Ekonomika poduzetništva* završilo je 99 studenata i steklo naziv *prvostupnik ekonomije*. Na preddiplomskom stručnom studiju *Primjena informacijske tehnologije u poslovanju* naziv *stručni prvostupnik poslovne informatike* steklo je 85 studenata. Sveučilišni diplomski studij *Informatika* završila su 194 studenta, pri čemu su 182 stekla zvanje *magistar informatike*, a 12 *magistar edukacije informatike*. Završetkom diplomskog sveučilišnog studija *Ekonomika poduzetništva* zvanje *magistar ekonomije* steklo je 77 studenata.

Poslijediplomski studiji

Fakultet je ak. god. 2012./2013. izvodio poslijediplomski specijalistički studij *Menadžment poslovnih sustava* na kojem je bilo upisano 14 studenata. Tijekom izvještajne ak. god. poslijediplomske specijalističke studije završilo je 28 studenata (11 na studiju *Menadžment poslovnih sustava*, 7 na studiju *Upravljanje sigurnošću i revizijom informacijskih sustava* i 8 na studiju *Inženjerstvo i reinženjerstvo organizacija informacijskog doba*).

Na poslijediplomskom doktorskom studiju *Informacijske znanosti* bila su ukupno upisana 94 studenta (od toga dva inozemna doktoranda). Prijavljene su 4 teme doktorskih radova, od kojih su 3 prihvaćene, obranjena je 1 disertacija u okviru doktorskog studija i 3 disertacije izvan doktorskog studija. U suradnji sa španjolskim Sveučilištem u Alcali pokrenut je jedan međunarodni dvojni doktorat.

Znanstvena djelatnost

Znanstvenoistraživačka djelatnost u ak. god. 2012./2013. uglavnom se odvijala preko istraživačkih projekata koje je odobrilo i financiralo Ministarstvo znanosti, obrazovanja i sporta (18 projekata), kao i uz potporu Hrvatske zaklade za znanost (dvije stipendije za doktorande) i u okviru FP7 projekta *SiS Catalyst: Children as Change Agents for the Future of Science in Society*.

Međunarodna suradnja

U ak. god. 2012./2013. međunarodna suradnja Fakulteta bila je prije svega usmjerena na provođenje međunarodnih projekata te na mobilnost studenata, nastavnog i nenastavnog osoblja. Fakultet je provodio

dvanaest (12) međunarodnih projekata (FP7, IPA, LLP, COST) i prijavljeno je dvanaest (12) novih. U studentskoj mobilnosti sudjelovalo je osmero studenata FOI-ja, a u Erasmus stručnoj praksi njih sedam. U programu Erasmus mobilnosti za nastavno osoblje sudjelovalo je petero nastavnika.

Treću godinu provodio se Erasmus projekt Intenzivni program (IP) *E-Discovery* u kojem je FOI partner. U okviru projekta dvanaest (12) je studenata sudjelovalo na dvotjednom intenzivnom programu iz provođenja istrage u području elektroničkog poslovanja održanom u Lavalu u Francuskoj. Šestero studenata studija *Ekonomika poduzetništva* sudjelovalo je na Erasmus Intenzivnom programu *European Business Skills* održanom u Aarhusu u Danskoj. U okviru bilateralne akademske suradnje između Fakulteta i *University of Central Florida (UCF)* šestero studenata FOI-ja boravilo je na UCF-u u sklopu interdisciplinarnе studentske istraživačke konferencije.

U svibnju 2013. održan je šesti po redu Dan međunarodne suradnje FOI-ja na kojem je sudjelovalo stotinjak sudionika, a prezentacije su održali ugledni gosti iz inozemstva (*University of Applied Sciences, Nizozemska*) i Hrvatske (MZOS) i dr.

Organizacija konferencija i skupova

Fakultet je od 18. do 20. rujna 2013. organizirao međunarodnu konferenciju *CECIS – Central European Conference on Information and Intelligent Systems*. Objavljen je Zbornik konferencije u koji je uvršteno 38 pozitivno recenziranih radova. Na konferenciji su održana četiri pozvana predavanja uvaženih međunarodnih znanstvenika iz Velike Britanije, Njemačke, SAD-a i Austrije. Među autorima radova bilo je 25 inozemnih autora. U sklopu konferencije održane su četiri dodatne aktivnosti: Simpozij *FOI Security (FSec)*, Simpozij *FOI Mobile and Embedded Development (F-moed)*, studentska posterska sekcija u kojoj su putem videokonferencije sudjelovali i studenti nekoliko inozemnih sveučilišta te dvije radionice za knjižničare.

Nakladnička i knjižnična djelatnost

U nakladi Fakulteta u izvještajnoj su godini objavljene tri publikacije: monografija *50 godina Fakulteta organizacije i informatike Sveučilišta u Zagrebu: 1962.-2012.* (glavna i odgovorna urednica: Diana Šimić), fakultetski udžbenik *Mala i srednja poduzeća u Europskoj uniji [Elektronička građa]* (autorica: Ksenija Vuković) te *Zbornik znanstveno-stručnog kolokvija „Matematika i IKT“* [urednici: Blaženka Divjak, Zlatko Erjavec]. Također su objavljena dva broja časopisa *Journal of Information and Organizational Sciences (JIOS)*, vol. 36, no 2 (2012.), vol. 37, no1 (2013.). U oba broja objavljeno je ukupno dvanaest (12) radova, od toga šest (6) izvornih znanstvenih radova, dva (2) pregledna rada i četiri (4) prethodna priopćenja.

Tijekom ak. god. kupljeno je 226, a darom primljeno 87 primjeraka monografskih publikacija te 3 naslova serijskih publikacija i 2 primjerka elektroničke građe. Sredstvima Fakulteta osigurana je godišnja pretplata na bazu IEEE Xplore. Međuknjižničnom posudbom knjižnica je za potrebe djelatnika Fakulteta posudila 19 naslova monografskih publikacija i 6 članaka. Knjižnica surađuje s 46 srodnih knjižnica i ustanova, a u ak. god. 2012./2013. uspostavila je suradnju s još 3 knjižnice.

Osiguravanje kvalitete

Povjerenstvo za kvalitetu Fakulteta u izvještajnom je razdoblju provelo niz aktivnosti radi osiguravanja kvalitete u skladu s godišnjim planom aktivnosti. Od važnih aktivnosti izdvaja se unutarnja prosudba doktorskog studija i izrada Elaborata za periodičko unutarnje vrednovanje doktorskog studija, usvajanje novog Priručnika za osiguravanje kvalitete FOI-ja te sudjelovanje u izradi studije predizvodljivosti za projekt Sveučilišnog kampusa Varaždin. Također je započeta provedba aktivnosti na širenju sustava osiguravanja kvalitete na preddiplomski studij *Ekonomika poduzetništva* i pokrenut je projekt *e-PITUP*, kojemu je cilj podignuti razinu kvalitete nastave na stručnom studiju *Primjena informacijske tehnologije u poslovanju*.

I. STUDENTI - SVI

Tablica 1. Upisani studenti i apsolvanti - SVI na svim studijima Fakulteta organizacije i informatike Sveučilišta u Zagrebu

Napomena: Podaci o upisanim studentima i apsolvantima odnose se na stanje na dan 1. listopada 2012., uključujući ponavljajuće, studente upisane prema posebnim uvjetima, strane studente i apsolvante.

Legenda: M= muškarci, Ž = žene, red* = redoviti studenti koji studiraju uz potporu Ministarstva, red** = redoviti studenti koji snose dio troškova studija, Ukp. = Ukupno
Redovni i izvanredni studenti= definirani prema pravilniku o studiranju sastavnice ili prema Sveučilišnom pravilniku o studiranju ako na sastavnici takav pravilnik ne postoji

Apsolvanti= studenti koji su odslušali sve kolegije i imaju verificirane sve obveze u indeksu, ali polažu ispite i/ili izraduju završni ili diplomski rad - pojam apsolvanti odnosi se isključivo na studente dodiplomskog studija

a) SVEUČILIŠNI STUDIJ

Način studiranja	I. godina			II. godina			III. godina			IV. godina			APSOLVENTI			SVI		
	M	Ž	Ukp.	M	Ž	Ukp.	M	Ž	Ukp.	M	Ž	Ukp.	M	Ž	Ukp.	M	Ž	Ukp.
	red*	132	123	255	50	33	83	34	28	62			0			0	216	184
red**	68	32	100	68	48	116	79	59	138			0			0	215	139	354
izvanredni	18	11	29	33	23	56	70	55	125			0			0	121	89	210
Ukupno	218	166	384	151	104	255	183	142	325	0	0	0	0	0	0	552	412	964

Fakultet organizacije i informatike u akademskoj godini 2012./13. nije izvodio integrirane studije.

Način studiranja	I. godina			II. godina			APSOLVENTI			SVI		
	M	Ž	Ukp.	M	Ž	Ukp.	M	Ž	Ukp.	M	Ž	Ukp.
	red*	108	93	201	101	81	182			0	209	174
red**	7	6	13	37	38	75			0	44	44	88
izvanredni	17	20	37	25	19	44			0	42	39	81
Ukupno	132	119	251	163	138	301	0	0	0	295	257	552

Način studiranja	I. godina			II. godina			III. godina			IV. godina			V. godina			APSOLVENTI			VI. godina			SVI				
	M	Ž	Ukp.	M	Ž	Ukp.	M	Ž	Ukp.	M	Ž	Ukp.	M	Ž	Ukp.	M	Ž	Ukp.	M	Ž	Ukp.	M	Ž	Ukp.		
	red*	45	78	123	29	34	63	20	33	53			0			0			0			0			94	145
red**	15	23	38	18	21	39	17	28	45			0			0			0			0			50	72	122
izvanredni	35	43	78	6	8	14	22	29	51			0			0			0			0			63	80	143
Ukupno	95	144	239	53	63	116	59	90	149	0	0	0	0	0	0	0	0	0	0	0	0	0	0	207	297	504

Fakultet organizacije i informatike u akademskoj godini 2012./13. nije izvodio združene studije.

b) STRUČNI STUDIJ

Način studiranja	I. godina			II. godina			III. godina			APSOLVENTI			SVI		
	M	Ž	Ukp.	M	Ž	Ukp.	M	Ž	Ukp.	M	Ž	Ukp.	M	Ž	Ukp.
	red*	30	27	57	12	8	20	15	11	26			0	57	46
red**	10	7	17	16	10	26	5	3	8			0	31	20	51
izvanredni	174	148	322	142	114	256	258	138	396			0	574	400	974
Ukupno	214	182	396	170	132	302	278	152	430	0	0	0	662	466	1.128

c) DODIPLOMSKI STUDIJ

Fakultet organizacije i informatike u akademskoj godini 2012./2013. nije izvodio dodiplomske studije.

Tablica 1.a. - Ukupan broj studenata i apsolvenata na svim studijima Fakulteta organizacije i informatike Sveučilišta u Zagrebu

SVEUČILIŠTE U ZAGREBU	Način studiranja	APSOLVENTI			SVI**		
		M	Ž	Ukp.	M	Ž	Ukp.
FAKULTET ORGANIZACIJE I INFORMATIKE	red*	0	0	0	576	549	1.125
	red**	0	0	0	340	275	615
	izvanredni	0	0	0	800	608	1.408
	Ukupno	0	0	0	1.716	1.432	3.148

**studiji; (a) sveučilišni + (b) stručni + (c) dodiplomski

(Tablica 1.b. Broj apsolvenata po studijima Fakulteta organizacije i informatike Sveučilišta u Zagrebu)
Fakultet Fakulteta organizacije i informatike u ak. god. 2012./2013. nije imao upisanih apsolvenata.

Tablica 1.c. Broj studenata po studijima Fakulteta organizacije i informatike Sveučilišta u Zagrebu

SVEUČILIŠTE U ZAGREBU	Način studiranja	SVEUČILIŠNI STUDIJ																							
		PREDDIPLOMSKI			INTEGRIRANI			DIPLOMSKI			ZAJEDNIČKI			ZDRUŽENI			STRUČNI STUDIJ			DODIPLOMSKI STUDIJ			SVEUKUPNO**		
		M	Ž	Ukp.	M	Ž	Ukp.	M	Ž	Ukp.	M	Ž	Ukp.	M	Ž	Ukp.	M	Ž	Ukp.	M	Ž	Ukp.	M	Ž	Ukp.
FAKULTET ORGANIZACIJE I INFORMATIKE	red*	216	184	400	0	0	0	209	174	383	94	145	239	0	0	0	57	46	103	0	0	0	576	549	1.125
	red**	215	139	354	0	0	0	44	44	88	50	72	122	0	0	0	31	20	51	0	0	0	340	275	615
	izvanredni	121	89	210	0	0	0	42	39	81	63	80	143	0	0	0	574	400	974	0	0	0	800	608	1.408
	Ukupno	552	412	964	0	0	0	295	257	552	207	297	504	0	0	0	662	466	1.128	0	0	0	1.716	1.432	3.148

**studiji; (a) sveučilišni + (b) stručni + (c) dodiplomski

Tablica 2. Upisani studenti - ponavljači - SVI na svim studijima Fakulteta organizacije i informatike Sveučilišta u Zagrebu

Napomena: Pod ukupno* podrazumijevaju se svi upisani studenti bez apsolviranja.

Ponavljači = studenti koji nisu stekli dovoljno ECTS bodova za upis više godine te su upisani na semestar koji pripada toj godini studija.

a) SVEUČILIŠNI STUDIJ

Način studiranja	I. godina		II. godina		III. godina		IV. godina		SVEUKUPNO	
	ukupno*	ponavljači	ukupno*	ponavljači	ukupno*	ponavljači	ukupno*	ponavljači	ukupno*	ponavljači
red*	255	1	83	0	62	5	400	6	400	6
red**	100	82	116	40	138	80	354	202	354	202
izvanredni	29	2	56	8	125	18	210	28	210	28
UKUPNO	384	85	255	48	325	103	964	236	964	236

Fakultet organizacije i informatike u akademskoj godini 2012./13. nije izvodio integrirane studije.

Način studiranja	I. godina		II. godina		SVEUKUPNO	
	ukupno*	ponavljači	ukupno*	ponavljači	ukupno*	ponavljači
red*	201	0	182	44	383	44
red**	13	16	75	45	88	61
izvanredni	37	15	44	16	81	31
UKUPNO	251	31	301	105	552	136

Način studiranja	I. godina		II. godina		III. godina		IV. godina		V. godina		VI. godina		SVEUKUPNO	
	ukupno*	ponavljači	ukupno*	ponavljači	ukupno*	ponavljači	ukupno*	ponavljači	ukupno*	ponavljači	ukupno*	ponavljači	ukupno*	ponavljači
red*	123	0	63	0	53	9	0	0	0	0	0	239	9	
red**	38	32	39	9	45	9	0	0	0	0	0	122	50	
izvanredni	78	44	14	7	51	30	0	0	0	0	0	143	81	
UKUPNO	239	76	116	16	149	48	0	0	0	0	0	504	140	

Fakultet organizacije i informatike u akademskoj godini 2012./13. nije izvodio združene studije.

b) STRUČNI STUDIJ

Način studiranja	I. godina		II. godina		III. godina		SVEUKUPNO	
	ukupno*	ponavljači	ukupno*	ponavljači	ukupno*	ponavljači	ukupno*	ponavljači
red*	57	0	20	0	26	8	103	8
red**	17	13	26	5	8	1	51	19
izvanredni	322	67	256	79	396	166	974	312
UKUPNO	396	80	302	84	430	175	1.128	339

c) DODIPLOMSKI STUDIJ

Fakultet organizacije i informatike u akademskoj godini 2012./13. nije izvodio dodiplomske studije.

Tablica 2.a. Broj studenata i ponavljača po studijima Fakulteta organizacije i informatike Sveučilišta u Zagrebu

Način studiranja	SVEUČILIŠNI STUDIJ				STRUČNI				DODIPLOMSKI				SVEUKUPNO**			
	ZAGREBU		DIPLOMSKI		ZAJEDNIČKI		ZDRUŽENI		STRUČNI		DODIPLOMSKI		SVEUKUPNO**			
	ukupno	ponavljači	ukupno	ponavljači	ukupno	ponavljači	ukupno	ponavljači	ukupno	ponavljači	ukupno	ponavljači	ukupno	ponavljači		
red*	400	6	0	0	383	44	239	9	103	8	0	0	1.125	67		
red**	354	202	0	0	88	61	122	50	51	19	0	0	615	332		
izvanredni	210	28	0	0	81	31	143	81	974	312	0	0	1.408	452		
UKUPNO	964	236	0	0	552	136	504	140	1.128	339	0	0	3.148	851		

**studiji; (a) sveučilišni + (b) stručni + (c) dodiplomski

Tablica 3. Upisani studenti prema posebnim uvjetima - Fakultet organizacije i informatike Sveučilišta u Zagrebu

Napomena: Podaci se odnose na stanje na dan 1. listopada 2012. za upisane studente i apsolvante.

a) SVEUČILIŠNI STUDIJ

PREDDIPLOMSKI	I. godina	II. godina	III. godina	IV. godina	Apsolventi	Ukupno
studenti s invaliditetom s oštećenjem većim od 60%	2					2
Na temelju čl. 53. Zakona o pravima hrvatskih branitelja iz domovinskog rata						0
Na temelju čl. 48. b Zakona vojnih i civilnih invalida iz domovinskog rata						0
Hrvatska dijaspora						0
UKUPNO	2	0	0	0	0	2

Fakultet organizacije i informatike u ak. god. 2012./2013. nije imao upisanih studenata prema posebnim uvjetima na integriranom preddiplomskom i diplomskom sveučilišnom studiju. Fakultet organizacije i informatike u ak. god. 2012./2013. nije imao upisanih studenata prema posebnim uvjetima na diplomskom sveučilišnom studiju.

ZAJEDNIČKI	I. godina	II. godina	III. godina	IV. godina	V. godina	VI. godina	Apsolventi	Ukupno
studenti s invaliditetom s oštećenjem većim od 60%	1							1
Na temelju čl. 53. Zakona o pravima hrvatskih branitelja iz domovinskog rata								0
Na temelju čl. 48. b Zakona vojnih i civilnih invalida iz domovinskog rata								0
Hrvatska dijaspora								0
UKUPNO	1	0	0	0	0	0	0	1

Fakultet organizacije i informatike u ak. god. 2012./2013. nije imao upisanih studenata prema posebnim uvjetima na zduženom sveučilišnom studiju.

b) **STRUČNI STUDIJ**

STRUČNI	I. godina	II. godina	III. godina	Apsolventi	Ukupno
studenti s invaliditetom s oštećenjem većim od 60%	1	1			2
Na temelju čl. 53. Zakona o pravima hrvatskih branitelja iz domovinskog rata					0
Na temelju čl. 48.b Zakona vojnih i civilnih invalida iz domovinskog rata					0
Hrvatska dijaspora					0
UKUPNO	1	1	0	0	2

c) **DODIPLOMSKI STUDIJ**

Fakultet organizacije i informatike u ak. god. 2012./2013. nije imao upisanih studenata prema posebnim uvjetima na dodiplomskom studiju

Tablica 3.a. Ukupan broj studenata i apsolvenera upisanih prema posebnim uvjetima na svim studijima Fakulteta organizacije i informatike Sveučilišta u Zagrebu

POSEBNI UVJETI UPISA	SVEUČILIŠNI STUDIJ					STRUČNI STUDIJ	DODIPLOMSKI STUDIJ	APSOLVENTI	SVEUKUPNO**
	PREDDIPL.	INTEGRIRANI	DIPLOMSKI	ZAJEDNIČKI	ZDRUŽENI				
studenti s invaliditetom s oštećenjem većim od 60%	2	0	0	1	0	2	0	0	5
Na temelju čl. 53. Zakona o pravima hrvatskih branitelja iz domovinskog rata	0	0	0	0	0	0	0	0	0
Na temelju čl. 48.b Zakona vojnih i civilnih invalida iz domovinskog rata	0	0	0	0	0	0	0	0	0
Hrvatska dijaspora	0	0	0	0	0	0	0	0	0
UKUPNO	2	0	0	1	0	2	0	0	5

**studiji; (a) sveučilišni + (b) stručni + (c) dodiplomski

Tablica 4. Studenti SVI - položili završni (ZI) odnosno diplomski ispit (DI) - Fakultet organizacije i informatike Sveučilišta u Zagrebu

NAZIV STUDIJA***	M	Ž	Ukupno
Sveučilišni preddiplomski studij Informacijski sustavi	82	8	90
Sveučilišni preddiplomski studij Poslovni sustavi	65	30	95
Sveučilišni preddiplomski studij Ekonomika poduzetništva	20	79	99
Sveučilišni diplomski studij Organizacija poslovnih sustava	64	41	105
Sveučilišni diplomski studij Informacijsko i programsko inženjerstvo	51	12	63
Sveučilišni diplomski studij Baze podataka i baze znanja	14	0	14
Sveučilišni diplomski studij Informatika u obrazovanju	4	8	12
Sveučilišni diplomski studij Ekonomika poduzetništva	28	49	77
Sveučilišni stručni studij Primjena informacijske tehnologije u poslovanju	60	25	85
UKUPNO	388	252	640

***Naziv prema dopusnici za rad izdanoj od strane Ministarstva znanosti, obrazovanja i športa

Tablica 4.a. Studenti SVI - položili završni (ZI) odnosno diplomski ispit (DI) - sumarno po studijima Fakulteta organizacije i informatike Sveučilišta u Zagrebu

VRSTA STUDIJA	M	Ž	Ukupno
Sveučilišni preddiplomski studij	147	38	185
Sveučilišni integrirani preddiplomski i diplomski studij	0	0	0
Sveučilišni diplomski studij	161	110	271
Zajednički studij	20	79	99
Združeni studij	0	0	0
Stručni studij	60	25	85
Dodiplomski sveučilišni studij	0	0	0
UKUPNO	388	252	640

II. PODACI PREMA ODSJECIMA, SMJEROVIMA I STUDIJIMA

Napomena: Podaci o upisanim studentima i apsolutnim odnose se na stanje na dan 1. listopada 2012., uključujući ponavljače, upisane prema posebnim uvjetima te strane studente, odnosno na stanje 30. rujna 2013. za one koji su završili ili diplomirali.

Tablica 5. Preddiplomski studij Fakulteta organizacije i informatike Sveučilišta u Zagrebu - upisani studenti, apsolvanti i studenti koji su završili studij

Odsjek-Studij-Smjer	I. godina	II. godina	III. godina	IV. godina	Apsolvanti	Završili studij
Informacijski sustavi	179	144	164			90
Poslovni sustavi	205	111	161			95
UKUPNO	384	255	325	0	0	185

(Tablica 6. Integrirani preddiplomski i diplomski studij Fakultet organizacije i informatike Sveučilišta u Zagrebu - upisani studenti, apsolvanti i studenti koji su završili studij)
Fakultet organizacije i informatike u akademskoj godini 2012./13. nije izvodio integrirane studije.

Tablica 7. Diplomski studij Fakulteta organizacije i informatike Sveučilišta u Zagrebu - upisani studenti, apsolvanti i studenti koji su završili studij

Odsjek-Studij-Smjer	I. godina	II. godina	Apsolvanti	Diplomirali
Organizacija poslovnih sustava	65	112		105
Informacijsko i programsko inženjerstvo	64	75		63
Baze podataka i baze znanja	21	15		14
Informatika u obrazovanju	9	17		12
Ekonomika poduzetništva	92	82		77
UKUPNO	251	301	0	271

Tablica 8. Zajednički studij Fakulteta organizacije i informatike Sveučilišta u Zagrebu - upisani studenti, apsolvanti i studenti koji su završili studij

Odsjek-Studij-Smjer	I. godina	II. godina	III. godina	IV. godina	V. godina	VI. godina	Apsolvanti	Diplomirali
Ekonomika poduzetništva	239	116	149					99
UKUPNO	239	116	149	0	0	0	0	99

(Tablica 9. Zdrženi studij Fakultet organizacije i informatike, Varaždin Sveučilišta u Zagrebu - upisani studenti, apsolvanti i studenti koji su završili studij)
Fakultet organizacije i informatike u akademskoj godini 2012./13. nije izvodio zdržene studije.

Tablica 10. Stručni studij Fakulteta organizacije i informatike Sveučilišta u Zagrebu - upisani studenti, apsolvanti i studenti koji su završili studij

Odsjek-Studij-Smjer	I. godina	II. godina	III. godina	Apsolvanti	Završili studij
Primjena informacijske tehnologije u poslovanju	396	302	430		85
UKUPNO	396	302	430	0	85

(Tablica 11. Dodiplomski studij Fakultet organizacije i informatike, Varaždin Sveučilišta u Zagrebu - upisani studenti, apsolvanti i studenti koji su završili studij)
Fakultet organizacije i informatike u akademskoj godini 2012./13. nije izvodio dodiplomski studij.

III. STRANI STUDENTI

(Tablica 12. Strani studenti Fakulteta organizacije i informatike Sveučilišta u Zagrebu - upisani i apsolvanti)

Fakultet organizacije i informatike u akademskoj godini 2012./13. nije imao upisanih stranih studenata.

(Tablica 13. Strani studenti Fakulteta organizacije i informatike Sveučilišta u Zagrebu - prema prebivalištu (zemlja/država iz koje dolaze))

Fakultet organizacije i informatike u akademskoj godini 2012./13. nije imao upisanih stranih studenata.

(Tablica 14. Strani studenti Fakultet organizacije i informatike, Varaždin Sveučilišta u Zagrebu - položili završni (Z) odnosno diplomski ispit (DI))

Fakultet organizacije i informatike u akademskoj godini 2012./13. nije imao stranih studenata koji su završili studij.

IV. POSLJEDIPLOMSKI STUDIJI

a) specijalistički

Tablica 15. Poslijediplomski specijalistički studiji Fakulteta organizacije i informatike Sveučilišta u Zagrebu - SVI (upisi poslije 1. 10. 2003.)

Naziv poslijediplomskog specijalističkog studija	I. godina			II. godina			Završilo studij
	M	Ž	Ukupno	M	Ž	Ukupno	
	Menadžment poslovnih sustava	6	3	9	3	2	
Upravljanje sigurnošću i revizija informacijskih sustava	0	0	0	0	0	0	7
Inženjerstvo i reinženjerstvo organizaciji informacijskog doba	0	0	0	0	0	0	10
UKUPNO	6	3	9	3	2	5	28

Stanje na dan 30. rujna 2013.

(Tablica 16. Poslijediplomski specijalistički studiji Fakulteta organizacije i informatike Sveučilišta u Zagrebu - strani studenti (upisi poslije 1. 10. 2003.))
Fakultet organizacije i informatike u akademskoj godini 2012./13. nije imao upisanih stranih studenata na poslijediplomskim specijalističkim studijima.

b) magistarski - mr. sc. (stari program)

(Tablica 17. Poslijediplomski studij Fakulteta organizacije i informatike Sveučilišta u Zagrebu - magistarski - mr. sc. - SVI (upisi prije 1. 10. 2003., stari program))
Fakultet organizacije i informatike u akademskoj godini 2012./13. nije izvodio poslijediplomski magistarski studij.
(Tablica 18. Poslijediplomski studij Fakulteta organizacije i informatike Sveučilišta u Zagrebu - magistarski - mr. sc. - strani studenti (upisi prije 1. 10. 2003., stari program))
Fakultet organizacije i informatike u akademskoj godini 2012./13. nije izvodio poslijediplomski magistarski studij.

c) doktorski

Napomena: upisuje se stanje na dan 1. listopada 2012. za upisane polaznike, te 30. rujna 2013. za sve ostale podatke.

Tablica 19. Broj prijavljenih tema doktorskih radova

Naziv poslijediplomskog doktorskog studija	I. godina			II. godina			III. godina			Ukupno		
	M	Ž	Ukp.	M	Ž	Ukp.	M	Ž	Ukp.	M	Ž	Ukp.
Informacijske znanosti	0	0	0	0	0	0	4	0	4	4	0	4
UKUPNO	0	0	0	0	0	0	4	0	4	4	0	4

Tablica 20. Broj prihvaćenih prijava tema doktorskih radova

Naziv poslijediplomskog doktorskog studija	I. godina			II. godina			III. godina			Ukupno		
	M	Ž	Ukp.	M	Ž	Ukp.	M	Ž	Ukp.	M	Ž	Ukp.
Informacijske znanosti	0	0	0	0	0	0	3	0	3	3	0	3
UKUPNO	0	0	0	0	0	0	3	0	3	3	0	3

Tablica 21.a. Broj doktorskih radova predanih na ocjenu

Naziv poslijediplomskog doktorskog studija	I. godina			II. godina			III. godina			Ukupno		
	M	Ž	Ukp.	M	Ž	Ukp.	M	Ž	Ukp.	M	Ž	Ukp.
Informacijske znanosti	1	0	1	1	0	1	1	0	1	3	0	3
UKUPNO	1	0	1	1	0	1	1	0	1	3	0	3

Tablica 21.b. Broj obranjenih doktorskih radova

Naziv poslijediplomskog doktorskog studija	Znanstveno područje rada	Znanstveno polje rada	Broj obranjenih doktorskih radova		
			M	Ž	Ukp.
Informacijske znanosti	područje društvenih znanosti	informacijsko i komunikacijsko	0	1	1
UKUPNO			0	1	1

Tablica 21.c. Broj obranjenih doktorskih radova izvan doktorskog studija

Znanstveno područje rada	Znanstveno polje rada	Broj obranjenih doktorskih radova		
		M	Ž	Ukp.
područje društvenih znanosti	informacijsko i komunikacijsko	1	2	3
		1	2	3

Tablica 22.a. Broj polaznika doktorskog studija

Naziv doktorskog studija	I. godina			II. godina			III. godina			Ukupno		
	M	Ž	Ukp.	M	Ž	Ukp.	M	Ž	Ukp.	M	Ž	Ukp.
Informacijske znanosti	18	6	24	19	7	26	31	13	44	68	26	94
UKUPNO	18	6	24	19	7	26	31	13	44	68	26	94

Tablica 22.b. Broj inozemnih doktoranada na sastavnici

Naziv poslijediplomskog doktorskog studija	I. godina			II. godina			III. godina			Ukupno		
	M	Ž	Ukp.	M	Ž	Ukp.	M	Ž	Ukp.	M	Ž	Ukp.
Informacijske znanosti	0	0	0	0	0	0	2	0	2	2	0	2
UKUPNO	0	0	0	0	0	0	2	0	2	2	0	2

(Tablica 23. Broj doktoranada koji su proveli najmanje 3 mjeseca na usavršavanju izvan RH)

Fakultet organizacije i informatike u akademskoj godini 2012./13. nije imao doktoranada koji su izvan RH proveli 3 mjeseca.

(Tablica 24. Broj doktora znanosti koji su nakon doktorskog studija na usavršavanju izvan RH proveli bez prekida najmanje 6 mjeseci)

Fakultet organizacije i informatike u akademskoj godini 2012./2013. nije imao doktora znanosti koji su izvan RH proveli 6 mjeseci.

(Tablica 25. Broj postdoktoranada na sastavnicima)

Fakultet organizacije i informatike u akademskoj godini 2012./2013. nije imao postdoktoranada.

(Tablica 26. Broj postdoktoranada iz inozemstva koji su na sastavnicima proveli bez prekida najmanje 6 mjeseci)

Fakultet organizacije i informatike u akademskoj godini 2012./2013. nije imao postdoktoranada iz inozemstva.

(Tablica 27. Broj doktoriranih znanstvenih novaka)

Fakultet organizacije i informatike u akademskoj godini 2012./2013. nije imao doktoriranih znanstvenih novaka.

(Tablica 28. Broj doktorata dodijeljenih inozemnim studentima)

Fakultet organizacije i informatike u akademskoj godini 2012./2013. nije dodjelivao doktorat inozemnim studentima.

Tablica 29. Broj pokrenutih međunarodnih dvojnih doktorata (cotutelle de these)

Naziv poslijediplomskog doktorskog studija	Znanstveno područje rada	Znanstveno polje rada	Broj polaznika		
			M	Ž	Ukp.
Informacijske znanosti	područje društvenih znanosti	informacijsko i komunikacijsko	1	0	1
UKUPNO			1	0	1

(Tablica 30. Broj završenih međunarodnih dvojnih doktorata (cotutelle de these))

Fakultet organizacije i informatike u akademskoj godini 2012./13. nije imao završenih međunarodnih dvojnih doktorata.

V. NASTAVNO OSOBLJE I OSTALI DJELATNICI

Tablica 31. Nastavnici, suradnici u nastavi i ostali djelatnici - SVI na Fakultetu organizacije i informatike Sveučilišta u Zagrebu

Legenda: PV = puno radno vrijeme, NV = nepuno radno vrijeme, KO = kamulativni radni odnos, FZ = financiranje zaposlenika, FVS = financiranje vanjskih suradnika

Redni broj	Zvanje / naziv radnog mjesta	MUŠKARCI							ŽENE							SVEUKUPNO																									
		PV	NV	KO	FZ	FVS	PV	NV	KO	FZ	FVS	Ukupno zaposlenici	Državni proračun	Vlastita sredstva	Ukp. vanjski suradnici	FZ	FVS	Ukupno zaposlenici	Državni proračun	Vlastita sredstva	Ukp. vanjski suradnici	FZ	FVS																		
1.	2.	3.	4.	5.	6.	7.	8.	9.	10.	11.	12.	13.	14.	15.	16.	17.	18.	19.	20.	21.	22.	23.	24.	25.	26.	27.															
I.	NASTAVNICI I SURADNICI U NASTAVI	58	0	0	58	54	4	9	0	9	35	0	0	35	34	1	3	0	3	0	3	93	0	3	38	0	12	0	12												
II.	Znanstveno-nastavna zvanja	26	0	0	26	26	0	9	0	9	12	0	0	12	12	0	3	0	3	0	3	38	0	3	38	0	0	12	0	12											
1.	Redoviti profesori	3	0	0	3	3	3	3	0	0	0	0	0	1	1	1	1	0	0	0	0	4	0	4	0	0	0	12	0	12											
2.	Redoviti profesori p	9	0	0	9	9	0	0	0	0	0	0	0	0	0	0	0	0	0	0	0	9	0	9	0	0	1	0	1	0	1										
3.	Izvanredni profesor	7	0	0	7	7	2	2	6	6	6	0	0	6	6	0	0	0	0	0	0	13	0	13	0	0	0	2	0	2	0	2									
4.	Docenti	7	0	0	7	7	4	4	5	5	5	0	0	5	5	1	1	12	12	12	12	0	0	0	0	0	5	0	5	0	5										
III.	Nastavna zvanja	3	0	0	3	2	1	0	0	3	0	0	0	3	3	0	0	0	0	0	0	6	0	6	0	0	0	0	0	0	0	0									
5.	Profesori visoke škole	0	0	0	0	0	0	0	1	1	1	0	0	1	1	1	0	0	0	0	0	2	0	2	0	0	0	0	0	0	0	0									
6.	Viši predavač	0	0	0	0	0	0	0	2	2	2	0	0	2	2	0	0	0	0	0	0	3	0	3	0	0	0	0	0	0	0	0	0								
7.	Predavač	3	0	0	3	2	1	0	0	0	0	0	0	0	0	0	0	0	0	0	0	0	0	0	0	0	0	0	0	0	0	0	0								
8.	Viši lektor	0	0	0	0	0	0	0	0	0	0	0	0	0	0	0	0	0	0	0	0	0	0	0	0	0	0	0	0	0	0	0	0	0							
9.	Lektor	0	0	0	0	0	0	0	0	0	0	0	0	0	0	0	0	0	0	0	0	0	0	0	0	0	0	0	0	0	0	0	0	0	0						
10.	Viši umjetnički suradnik (viši korepetitor)	0	0	0	0	0	0	0	0	0	0	0	0	0	0	0	0	0	0	0	0	0	0	0	0	0	0	0	0	0	0	0	0	0	0	0					
11.	Umjetnički suradnik (korepetitor)	0	0	0	0	0	0	0	0	0	0	0	0	0	0	0	0	0	0	0	0	0	0	0	0	0	0	0	0	0	0	0	0	0	0	0	0				
III.	Suradnička zvanja	12	0	0	12	12	0	0	0	13	0	0	0	13	13	0	0	0	0	0	0	25	0	25	0	0	0	0	0	0	0	0	0	0	0	0	0	0			
12.	Viši asistent	2	0	0	2	2	2	2	1	1	1	0	0	1	1	1	0	0	0	0	0	3	0	3	0	0	0	0	0	0	0	0	0	0	0	0	0	0	0		
13.	Asistent	10	0	0	10	10	0	0	12	12	12	0	0	12	12	0	0	0	0	0	0	22	0	22	0	0	0	0	0	0	0	0	0	0	0	0	0	0	0		
IV.	Stručna zvanja (u znan. i vis. obrazovanju)	8	0	0	8	5	3	0	0	2	2	0	0	2	1	1	0	0	0	0	0	10	0	10	0	0	0	0	0	0	0	0	0	0	0	0	0	0	0		
14.	Stručni savjetnik	0	0	0	0	0	0	0	1	1	1	0	0	1	1	0	0	0	0	0	0	1	0	1	0	0	0	0	0	0	0	0	0	0	0	0	0	0	0		
15.	Viši stručni suradnik	2	0	0	2	2	0	0	0	0	0	0	0	0	0	0	0	0	0	0	2	0	2	0	0	0	0	0	0	0	0	0	0	0	0	0	0	0	0		
16.	Stručni suradnik	6	0	0	6	3	3	1	1	1	1	0	0	1	0	1	0	0	0	0	0	7	0	7	0	0	0	0	0	0	0	0	0	0	0	0	0	0	0	0	
IV.	Znanstvena zvanja	0	0	0	0	0	0	0	0	0	0	0	0	0	0	0	0	0	0	0	0	0	0	0	0	0	0	0	0	0	0	0	0	0	0	0	0	0	0		
17.	Znanstveni savjetnik	0	0	0	0	0	0	0	0	0	0	0	0	0	0	0	0	0	0	0	0	0	0	0	0	0	0	0	0	0	0	0	0	0	0	0	0	0	0	0	
18.	Viši znanstveni suradnik	0	0	0	0	0	0	0	0	0	0	0	0	0	0	0	0	0	0	0	0	0	0	0	0	0	0	0	0	0	0	0	0	0	0	0	0	0	0	0	
19.	Znanstveni suradnik	0	0	0	0	0	0	0	0	0	0	0	0	0	0	0	0	0	0	0	0	0	0	0	0	0	0	0	0	0	0	0	0	0	0	0	0	0	0	0	
IV.	Znanstveni novaci	9	0	0	9	9	0	0	0	5	0	0	0	5	5	0	0	0	0	0	0	14	0	14	0	0	0	0	0	0	0	0	0	0	0	0	0	0	0	0	
20.	Znanstveni novak - viši asistent	0	0	0	0	0	0	0	1	1	1	0	0	1	1	1	0	0	0	0	0	1	0	1	0	0	0	0	0	0	0	0	0	0	0	0	0	0	0	0	
21.	Znanstveni novak - asistent	9	0	0	9	9	4	4	2	2	2	0	0	4	4	4	0	0	0	0	0	13	0	13	0	0	0	0	0	0	0	0	0	0	0	0	0	0	0	0	
II.	OSTALI ZAPOSLENICI U NASTAVI	0	0	0	0	0	0	0	0	0	0	0	0	0	0	0	0	0	0	0	0	2	0	2	0	0	0	0	0	0	0	0	0	0	0	0	0	0	0		
22.	Radno mjesto I. vrste - knjižničarski savjetnik	0	0	0	0	0	0	0	0	0	0	0	0	0	0	0	0	0	0	0	0	0	0	0	0	0	0	0	0	0	0	0	0	0	0	0	0	0	0	0	
23.	Radno mjesto I. vrste - viši knjižničar	0	0	0	0	0	0	0	0	0	0	0	0	0	0	0	0	0	0	0	0	0	0	0	0	0	0	0	0	0	0	0	0	0	0	0	0	0	0	0	
24.	Radno mjesto I. vrste - diplomirani knjižničar	0	0	0	0	0	0	0	1	1	1	0	0	1	1	1	0	0	0	0	0	1	0	1	0	0	0	0	0	0	0	0	0	0	0	0	0	0	0	0	0
25.	Radno mjesto II. vrste - knjižničar	0	0	0	0	0	0	0	1	1	1	0	0	1	1	1	0	0	0	0	0	1	0	1	0	0	0	0	0	0	0	0	0	0	0	0	0	0	0	0	0
26.	Radno mjesto III. vrste - pomoćni knjižničar	0	0	0	0	0	0	0	0	0	0	0	0	0	0	0	0	0	0	0	0	0	0	0	0	0	0	0	0	0	0	0	0	0	0	0	0	0	0	0	0
27.	Radno mjesto II. vrste - viši tehničar	0	0	0	0	0	0	0	0	0	0	0	0	0	0	0	0	0	0	0	0	0	0	0	0	0	0	0	0	0	0	0	0	0	0	0	0	0	0	0	0
28.	Radno mjesto II. vrste - viši laborant	0	0	0	0	0	0	0	0	0	0	0	0	0	0	0	0	0	0	0	0	0	0	0	0	0	0	0	0	0	0	0	0	0	0	0	0	0	0	0	0
29.	Radno mjesto III. vrste - tehnički suradnik	0	0	0	0	0	0	0	0	0	0	0	0	0	0	0	0	0	0	0	0	0	0	0	0	0	0	0	0	0	0	0	0	0	0	0	0	0	0	0	0
30.	Radno mjesto III. vrste - laborant	0	0	0	0	0	0	0	0	0	0	0	0	0	0	0	0	0	0	0	0	0	0	0	0	0	0	0	0	0	0	0	0	0	0	0	0	0	0	0	0
I.-II.	UKUPNO	58	0	0	58	54	4	9	0	9	37	0	0	37	36	1	3	0	3	0	3	95	0	95	0	0	0	0	0	0	0	0	0	0	0	0	0	0	0	0	0

Redni broj	MUŠKARCI										ŽENE										SVEUKUPNO									
	PV	NV	KO	FZ	FVS	PV	NV	KO	FZ	FVS	PV	NV	KO	FZ	FVS	PV	NV	KO	FZ	FVS	PV	NV	KO	FZ	FVS					
	broj izvršitelja	broj izvršitelja	% radnog vremena*	broj izvršitelja	Ukupno zaposlenici	Državni proračun	Vlastita sredstva	Ukupno zaposlenici	Državni proračun	Vlastita sredstva	Ukupno zaposlenici	Državni proračun	Vlastita sredstva	Ukupno zaposlenici	Državni proračun	Vlastita sredstva	Ukupno zaposlenici	Državni proračun	Vlastita sredstva	Ukupno zaposlenici	Državni proračun	Vlastita sredstva	Ukupno zaposlenici	Državni proračun	Vlastita sredstva					
III.	3	0	0	3	3	0	0	0	0	0	0	0	0	0	0	0	0	0	0	0	0	0	0	0	0					
III.	3	0	0	3	3	0	0	0	0	0	0	0	0	0	0	0	0	0	0	0	0	0	0	0	0					
31.	1			1	1			1	1			1	1			1	1			1	1			1	1					
32.	1			1	1			1	1			1	1			1	1			1	1			1	1					
33.	0			0	0			3	3			3	3			3	3			3	3			3	3					
34.	0			0	0			1	1			1	1			1	1			1	1			1	1					
35.	0			0	0			0	0			2	2			2	2			2	2			2	2					
36.	1			1	1			2	2			2	2			2	2			2	2			2	2					
III.	0	0	0	0	0	0	0	0	0	0	0	0	0	0	0	0	0	0	0	0	0	0	0	0	0					
37.	0			0	0			0	0			0	0			0	0			0	0			0	0					
38.	0			0	0			0	0			0	0			0	0			0	0			0	0					
39.	0			0	0			0	0			0	0			0	0			0	0			0	0					
40.	0			0	0			0	0			0	0			0	0			0	0			0	0					
41.	0			0	0			7	7			7	7			7	7			7	7			7	7					
III-III.	61	0	0	61	57	4	9	0	9	54	0	0	54	53	1	3	0	3	115	0	0	115	0	0	12					
SVEUKUPNO																														

Napomena:

a) Puno radno vrijeme: iznosi 40 sati tjedno. Poslovi zaposlenika u nastavi u okviru 40 satnog radnog vremena normirani su u Kolektivnom ugovoru za znanost i visoko obrazovanje NN 142/2010.

b) Nepuno radno vrijeme: svako kraće od punog radnog vremena.

c) Kumulativni radni odnos: rad u nepunom radnom vremenu kod dva ili više poslodavaca.

*Podaci za nepuno radno vrijeme i kumulativni radni odnos upisuju se na sljedeći način:

npr. ako je br. izvršitelja "4", u stupac % radnog vremena ne upisujete broj 4, već raspodjelu, npr.: "1 x80%, 2x50%, 1x20%"; na taj način ispunjavaju se i ćelije pod SVEUKUPNO!

**Sukladno Uredbi o nazivima radnih mjesta i koeficijentima složenosti poslova u javnim službama (Narodne novine, br.38/2001., 112/2001., 62/2002., 156/2002., 162/2003., 39/2005., 82/2005., 133/2005., 30/2006., 118/2006., 22/2007., 112/2007., 124/2011., 142/2012., 98/2012., 77/2012., 112/2012., 25/2013., 72/2013., 151/2013., 9/2014.)

d) Podaci za financiranje zaposlenika (FZ) popunjavaju se tako da brojke upisane za Državni proračun i za Vlastita sredstva, kada se zbroje, odgovaraju broju kojeg se upisali pod Ukupno zaposlenici.

Podaci za financiranje vanjskih suradnika (FVS) popunjavaju se tako da brojke upisane za Državni proračun i za Vlastita sredstva, kada se zbroje, odgovaraju broju kojeg se upisali pod Ukupno vanjski suradnici

(Tablica 32. Strani nastavnici i istraživači koji su trenutno zaposleni u RH - Fakultet organizacije i informatike Sveučilišta u Zagrebu)

Fakultet organizacije i informatike u akademskoj godini 2012./13. nije imao zaposlenih stranih nastavnika i istraživača.

VI. OSTALI PODATCI

Tablica 33. Istraživačka djelatnost - Fakultet organizacije i informatike Sveučilišta u Zagrebu

a) Projekti

	Broj projekata (ukupno)	Tip projekata		Broj osoba uključenih u projekte (iz sastavnice)
		Znanstveno istraživački	Stručni	
Nacionalni projekti				
Z - projekti	18	18	0	72
NZZ	2	2	0	2
UKF				
TEST				
BICRO - RAZUM, TEHCRO, VENCRO, IRCRO, KONCRO				
Ostali programi	3	0	3	15
Ostali projekti financirani iz proračuna				
UKUPNO	23	20	3	89
Međunarodni projekti				
FP7	1	1	0	10
IPA	5	0	5	27
COST	1	1	0	1
EUREKA				
TEMPUS				
Ostali programi Europske unije	3	0	3	16
ESF				
NIH				
Bilateralni projekti (MZOŠ)				
Multilateralni projekti (MZOŠ)				
Ostali programi	2	1	1	3
UKUPNO	12	3	9	57
Projekti s gospodarstvom				
Nacionalni projekti	3	0	3	8
Međunarodni projekti	2	0	2	9
UKUPNO	5	0	5	17

b) Patenti

Fakultet organizacije i informatike u ak. god. 2012./2013. nije imao patente u istraživačkoj djelatnosti



FAKULTET POLITIČKIH ZNANOSTI

DEKAN: dr. sc. Nenad Zakošek, redoviti profesor

PRODEKANICA ZA NASTAVU I STUDENTE: dr. sc. Lidija Kos-Stanišić, izvanredna profesorica

PRODEKAN ZA MEĐUNARODNU SURADNJU: dr. sc. Nebojša Blanuša, docent

PRODEKANICA ZA STUDIJSKE PROGRAME I CJELOŽIVOTNO OBRAZOVANJE: dr. sc. Viktorija Car, docentica

TAJNICA: Irena Farkaš, dipl. oec.

Nastavna djelatnost

Fakultet je kao visoko učilište utemeljen godine 1962. odlukom Sabora Republike Hrvatske i najstarija je znanstvena institucija s područja političkih znanosti u ovom dijelu Europe te jedini studij političkih znanosti u državi.

Za studente studija *Novinarstvo* nastava se održavala na temelju verificiranih nastavnih planova i programa, putem predavanja, seminara i vježbi te obveznom praksom u tisku, na radiju i televiziji..

Na svim godinama i oblicima preddiplomskog i diplomskog studija u ak. god. 2012./2013. bilo je upisano 1866 studenata. U tom su razdoblju studij završila i diplomirala 804 studenta.

U nastavi je sudjelovalo 114 nastavnika. Od toga broja, 67 nastavnika djelatnici su Fakulteta političkih znanosti s punim radnim vremenom, a 47 nastavnika bilo je u statusu vanjskog suradnika. U izvođenju nastave sudjelovalo je 48 nastavnika u znanstveno-nastavnom zvanju, 8 viših predavača i predavača i 37 suradnika, a u izvođenju seminarske nastave i istraživačkoj djelatnosti sudjelovao je i 21 znanstveni novak Fakulteta. Bibliotečne, administrativne i tehničke djelatnosti obavljalo je 29 djelatnika.

Na Fakultetu djeluje šest znanstvenih i jedan nastavni odsjek:

- Odsjek za komparativnu politiku
- Odsjek za političku i socijalnu teoriju
- Odsjek za međunarodnu politiku i diplomaciju
- Odsjek za hrvatsku politiku
- Odsjek za javne politike, management i razvoj
- Odsjek za političko novinarstvo i odnose s javnošću
- Nastavni odsjek stranih jezika i tjelesne i zdravstvene kulture.

Preddiplomski i diplomski studij

Nastava se na Fakultetu izvodila na dva preddiplomska studija: *Politologija* (u trajanju od osam semestara) i *Novinarstvo* (u trajanju od šest semestara), čijim se završetkom stječe naziv *baccalaureus/a (prvostupnik/ca) politologije* i *baccalaureus/a (prvostupnik/ca) novinarstva*.

Na Fakultetu su se izvodila i dva diplomatska studija: *Politologija* (u trajanju od dva semestra), čijim se završetkom stječe akademski naziv *magistar/magistra politologije*, i *Novinarstvo* (u trajanju od četiri semestra), čijim se završetkom stječe akademski naziv *magistar/magistra novinarstva*.

Poslijediplomski studij

Tijekom ak. god. 2012./2013. izvodila su se tri sveučilišna poslijediplomska specijalistička studija. Studenti su upisani na poslijediplomski specijalistički studij *Europski studiji*, koji se izvodi na engleskom jeziku, te na dva poslijediplomska specijalistička studija: *Vanjska politika i diplomacija* i *Odnosi s javnošću*. Poslijediplomske specijalističke studije upisalo je 68 polaznika. U izvještajnoj godini ukupno je 40 polaznika završilo poslijediplomski specijalistički studij, a 73 polaznika završila su poslijediplomski znanstveni studij.

Tijekom izvještajne ak. god. 68 studenata upisalo je prvu godinu poslijediplomskog doktorskog studija *Komparativna politika* i doktorskog studija *Politologija*.

U ak. god. 2012./2013. na Fakultetu su obranjene ukupno tri disertacije u okviru doktorskoga studija, u znanstvenom području društvenih znanosti, znanstveno polje politologija.

Znanstvena djelatnost

Istraživačka djelatnost Fakulteta odvijala se putem osam međunarodnih i dvanaest nacionalnih znanstvenih projekata koje je odobrilo i financijski pratilo Ministarstvo znanosti, obrazovanja i sporta :

- Hrvatska i Europska unija: integracijska strategija i kreiranje javnih politika
- Politike nacionalnog identiteta i povijesni lomovi
- Politički sustav EU, europska politika i europeizacija Hrvatske
- Hrvatski politički sustav, upravljanje i javne politike
- Politički deficit Europske unije i njegove posljedice za Hrvatsku
- Hrvatska u regionalnom okruženju
- Medijska kultura u suvremenoj Hrvatskoj: pluralizam medija i medijske politike
- Javnost, elite, mediji i komunikacijska strategija ulaska Hrvatske u EU
- Republika Hrvatska u europskoj sigurnosnoj arhitekturi
- Hrvatska u međunarodnoj zajednici
- Izbori, stranke i parlament u Hrvatskoj
- Metaforizacija političke zajednice u javnom diskursu: Hrvatska i Europska unija.

Organizacija konferencija i skupova

Na Fakultetu su u ak. god. 2012./2013. gostovali mnogobrojni istaknuti znanstvenici iz zemlje i inozemstva. Održano je više međunarodnih znanstvenih skupova i konferencija, između ostalog *Rab 70 Years Later – A European memory, The Crisis of Politics and the Political in Changing World, Sekularizacija i laicizacija europskog društva i politike, Uloga Europskog parlamenta u političkom sustavu Europske unije.*

Održavanjem konferencije *Europeizacija i suvremene demokracije* obilježena je 50. godišnjica osnutka Fakulteta političkih znanosti.

Radijska postaja i televizijski studio

U ak. god. 2012./2013. emitirala je studentska radiopostaja Radio Student. Suvremeno opremljena radijska postaja praktikum je studentima novinarstva, no ujedno je otvorena za suradnju i priloge studenata s ostalih fakulteta Sveučilišta u Zagrebu.

U vrlo dobro opremljenom televizijskom studiju, pod stručnim vodstvom istaknutih televizijskih djelatnika, studenti stječu iskustva iz televizijskog novinarstva. Šestero studenata novinarstva bilo je na studijskom putovanju u SAD-u. Studenti koji surađuju na Radio Studentu i u televizijskom studiju svojim priložima redovito sudjeluju na Smotri Sveučilišta u Zagrebu.

Pokretanjem Televizije Student u 2012. godini velik broj mladih novinara dobio je priliku da široj javnosti predstavi svoje radove.

Nakladnička djelatnost

Biblioteka Politička misao objavila je knjige: Nataša Beširević – *Vanjska politika Europske unije i Zapadni Balkan*; Viktorija Car (urednica) – *Putokazi prema slobodnim i odgovornim medijima*; Paul Magnette – *Politički sustav Europske unije*; Sabine Saurugger – *Teorije i koncepti europske integracije*; Enes Kulenović – *Moderna politička teorija.*

Biblioteka Političke analize objavila je knjige: Daniele Caramani – *Komparativna politika*, Dario Nikić Čakar – *Prezidencijalizacija političkih stranaka: Komparativna analiza britanske Laburističke stranke, Španjolske socijalističke radničke stranke i Hrvatske demokratske zajednice.*

Objavljen je jedan broj časopisa *Politička misao*, dva broja časopisa *Medijske studije* i dva broja časopisa *Političke analize.*

Hrvatsko politološko društvo u suradnji je s Fakultetom političkih znanosti u 2012. godini objavilo je *Anale Društva*, koncipirani kao redovita znanstvena publikacija, u formi godišnjaka.

I. STUDENTI - SVI

Tablica 1. Upisani studenti i apsolvnti - SVI na svim studijima Fakulteta političkih znanosti Sveučilišta u Zagrebu

Napomena: Podaci o upisanim studentima i apsolvntima odnose se na stanje na dan 1. listopada 2012. uključujući ponavljake, studente upisane prema posebnim uvjetima, strane studente i apsolvnte.

Legend: M= muškarci, Ž= žene, red* = redoviti studenti koji studiraju uz potporu Ministarstva, red** = redoviti studenti koji snose dio troškova studija, Ukp.= Ukupno

Redoviti izvanredni studenti= defnirani prema pravilniku o studiranju sastavnice ili prema Sveučilišnom pravilniku o studiranju ako na sastavnici takav pravilnik ne postoji

Apsolvnti= studenti koji su odslušali sve kolegije i imaju verificirane sve obveze u indeksu, ali polažu ispite i/ili izrađuju završni ili diplomski rad - pojam apsolvnti odnosi se isključivo na studente dodiplomskog studija

a) SVEUČILIŠNI STUDIJ

PREDDIPLOMSKI STUDIJ	Način studiranja	I. godina		II. godina		III. godina		IV. godina		APSOLVENTI		SVI					
		M	Ž	M	Ž	M	Ž	M	Ž	M	Ž	M	Ž				
		Ukp.	Ukp.	Ukp.	Ukp.	Ukp.	Ukp.	Ukp.	Ukp.	Ukp.	Ukp.	Ukp.	Ukp.				
red*	80	128	208	69	132	201	72	133	205	32	61	93	0	0	253	454	707
red**	29	54	83	30	57	87	61	82	143	28	40	68	0	0	148	233	381
izvanredni	0	4	4	2	6	8	13	28	41	13	21	34	0	0	28	59	87
Ukupno	109	186	295	101	195	296	146	243	389	73	122	195	0	0	429	746	1.175

Fakultet političkih znanosti Sveučilišta u Zagrebu u akad. god. 2012./2013. nije imao integrirani preddiplomski i diplomski studij

DIPLOMSKI STUDIJ	Način studiranja	I. godina		II. godina		APSOLVENTI		SVI			
		M	Ž	M	Ž	M	Ž	M	Ž		
		Ukp.	Ukp.	Ukp.	Ukp.	Ukp.	Ukp.	Ukp.	Ukp.		
red*	111	198	309	36	73	109	0	0	147	271	418
red**	23	47	70	67	136	203	0	0	90	183	273
izvanredni	0	0	0	0	0	0	0	0	0	0	0
Ukupno	134	245	379	103	209	312	0	0	237	454	691

Fakultet političkih znanosti Sveučilišta u Zagrebu u akad. god. 2012./2013. nije imao zajednički i združeni studij

b) STRUČNI STUDIJ

Fakultet političkih znanosti Sveučilišta u Zagrebu u akad. god. 2012./2013. nije imao stručni studij

c) DODIPLOMSKI STUDIJ

Fakultet političkih znanosti Sveučilišta u Zagrebu u akad. god. 2012./2013. nije imao dodiplomski studij

Tablica 1.a. - Ukupan broj studenata i apsolvnta na svim studijima Fakulteta političkih znanosti Sveučilišta u Zagrebu

SVEUČILIŠTE U ZAGREBU	Način studiranja	APSOLVENTI		SVI**	
		M	Ž	M	Ž
		Ukp.	Ukp.	Ukp.	Ukp.
red*	0	0	400	725	1.125
red**	0	0	238	416	654
izvanredni	0	0	28	59	87
Ukupno	0	0	666	1.200	1.866

**studiji; (a) sveučilišni + (b) stručni + (c) dodiplomski

Tablica 1.b. Broj apsolvnta po studijima Fakulteta političkih znanosti Sveučilišta u Zagrebu

Fakultet prometnih znanosti u ak. god. 2012./2013. nije imao apslovenata.

Tablica 1.c. Broj studenata po studijima Fakulteta političkih znanosti Sveučilišta u Zagrebu

SVEUČILIŠTE U ZAGREBU	Način studiranja	SVEUČILIŠNI STUDIJ										DODIPLOMSKI STUDIJ				STRUČNI STUDIJ				SVEUKUPNO**						
		PREDDIPLOMSKI		INTEGRIRANI		DIPLOMSKI		ZAJEDNIČKI		ZDRUŽENI		DODIPLOMSKI STUDIJ		STRUČNI STUDIJ		SVEUKUPNO**										
		M	Ž	M	Ž	M	Ž	M	Ž	M	Ž	M	Ž	M	Ž	M	Ž	M	Ž	M	Ž	M	Ž	M	Ž	M
red*	253	454	707	0	0	147	271	418	0	0	0	0	0	0	0	0	0	0	0	0	0	0	0	400	725	1.125
red**	148	233	381	0	0	90	183	273	0	0	0	0	0	0	0	0	0	0	0	0	0	0	0	238	416	654
izvanredni	28	59	87	0	0	0	0	0	0	0	0	0	0	0	0	0	0	0	0	0	0	0	0	28	59	87
Ukupno	429	746	1.175	0	0	237	454	691	0	0	237	454	691	0	0	0	0	0	0	0	0	0	0	666	1.200	1.866

**studiji; (a) sveučilišni + (b) stručni + (c) dodiplomski

Tablica 2. Upisani studenti - ponavljači - SVI na svim studijima Fakulteta političkih znanosti Sveučilišta u Zagrebu

Napomena: Pod **ukupno*** podrazumijevaju se svi upisani studenti bez apsolviranja.

Ponavljači = studenti koji nisu stekli dovoljno ECTS bodova za upis više godine te su upisani na semestar koji pripada toj godini studija.

a) **SVEUČILIŠNI STUDIJ**

PREDDIPLOMSKI STUDIJ	Način studiranja red*	I. godina		II. godina		III. godina		IV. godina		SVEUKUPNO	
		ukupno*	ponavljači	ukupno*	ponavljači	ukupno*	ponavljači	ukupno*	ponavljači	ukupno*	ponavljači
	red*	208	0	201	0	205	1	93	1	707	2
	red**	83	29	87	59	143	51	68	6	381	145
	izvanredni	4	0	8	4	41	22	34	12	87	38
	UKUPNO	295	29	296	63	389	74	195	19	1.175	185

Fakultet političkih znanosti Sveučilišta u Zagrebu u akad. god. 2012./2013. nije imao integrirani preddiplomski i diplomski studij

DIPLOMSKI STUDIJ	Način studiranja red*	I. godina		II. godina		SVEUKUPNO	
		ukupno*	ponavljači	ukupno*	ponavljači	ukupno*	ponavljači
	red*	309	0	109	0	418	0
	red**	70	70	203	117	273	187
	izvanredni	0	0	0	0	0	0
	UKUPNO	379	70	312	117	691	187

Fakultet političkih znanosti Sveučilišta u Zagrebu u akad. god. 2012./2013. nije imao zajednički studij

Fakultet političkih znanosti Sveučilišta u Zagrebu u akad. god. 2012./2013. nije imao združeni studij

b) **STRUČNI STUDIJ**

Fakultet političkih znanosti Sveučilišta u Zagrebu u akad. god. 2012./2013. nije imao stručni studij

c) **DODIPLOMSKI STUDIJ**

Fakultet političkih znanosti Sveučilišta u Zagrebu u akad. god. 2012./2013. nije imao dodiplomski studij

Tablica 2.a. Broj studenata i ponavljača po studijima Fakulteta političkih znanosti Sveučilišta u Zagrebu

Fakultet političkih znanosti	SVEUČILIŠNI STUDIJ																			
	SVEUČILIŠTE U ZAGREBU				INTEGRIRANI				DIPLOMSKI		ZAJEDNIČKI		ZDRUŽENI		STRUČNI		DODIPLOMSKI		SVEUKUPNO**	
	Način studiranja red*	ukupno	ponavljači	red**	ukupno	ponavljači	red**	ukupno	ponavljači	ukupno	ponavljači	ukupno	ponavljači	ukupno	ponavljači	ukupno	ponavljači	ukupno	ponavljači	studenata
	red*	707	2	0	0	0	418	0	0	0	0	0	0	0	0	0	0	0	1.125	2
	red**	381	145	0	0	0	273	187	0	0	0	0	0	0	0	0	0	0	654	332
	izvanredni	87	38	0	0	0	0	0	0	0	0	0	0	0	0	0	0	0	87	38
	UKUPNO	1.175	185	0	0	0	691	187	0	0	0	0	0	0	0	0	0	0	1.866	372

**studiji: (a) sveučilišni + (b) stručni + (c) dodiplomski

Tablica 3. Upisani studenti prema posebnim uvjetima - Fakultet političkih znanosti Sveučilišta u Zagrebu

Napomena: Podaci se odnose na stanje na dan 1. listopada 2012. za upisane studente i apsolvante.

a) SVEUČILIŠNI STUDIJ

PREDDIPLOMSKI	I. godina	II. godina	III. godina	IV. godina	Apsolvanti	Ukupno
studenti s invaliditetom s oštećenjem većim od 60%	6	0	1	0	0	7
Na temelju čl. 53. Zakona o pravima hrvatskih branitelja iz domovinskog rata	4	2	3	2	0	11
Na temelju čl. 48. b Zakona o vojnih i civilnih invalida iz domovinskog rata	0	0	0	0	0	0
Hrvatska djaspورا	0	0	0	0	0	0
UKUPNO	10	2	4	2	0	18

Fakultet političkih znanosti Sveučilišta u Zagrebu u akad. god. 2012./2013. nije imao integrirani preddiplomski i diplomski studij

DIPLOMSKI	I. godina	II. godina	Apsolvanti	Ukupno
studenti s invaliditetom s oštećenjem većim od 60%	1	2	0	3
Na temelju čl. 53. Zakona o pravima hrvatskih branitelja iz domovinskog rata	0	1	0	1
Na temelju čl. 48. b Zakona o vojnih i civilnih invalida iz domovinskog rata	0	0	0	0
Hrvatska djaspورا	0	0	0	0
UKUPNO	1	3	0	4

Fakultet političkih znanosti Sveučilišta u Zagrebu u akad. god. 2012./2013. nije imao zajednički studij
Fakultet političkih znanosti Sveučilišta u Zagrebu u akad. god. 2012./2013. nije imao združeni studij

b) STRUČNI STUDIJ

Fakultet političkih znanosti Sveučilišta u Zagrebu u akad. god. 2012./2013. nije imao stručni studij

c) DODIPLOMSKI STUDIJ

Fakultet političkih znanosti Sveučilišta u Zagrebu u akad. god. 2012./2013. nije imao dodiplomski studij

Tablica 3.a. Ukupan broj studenata i apsolvanta upisanih prema posebnim uvjetima na svim studijima fakultet političkih znanosti Sveučilišta u Zagrebu

POSEBNI UVJETI UPISA	SVEUČILIŠNI STUDIJ					DODIPLOMSKI STUDIJ	STRUČNI STUDIJ	APSOLVENTI	SVEUKUPNO**
	PREDDIPL.	INTEGRIRANI	DIPLOMSKI	ZAEDNIČKI	ZDRUŽENI				
studenti s invaliditetom s oštećenjem većim od 60%	7	0	3	0	0	0	0	0	10
Na temelju čl. 53. Zakona o pravima hrvatskih branitelja iz domovinskog rata	11	0	1	0	0	0	0	0	12
Na temelju čl. 48. b Zakona o vojnih i civilnih invalida iz domovinskog rata	0	0	0	0	0	0	0	0	0
Hrvatska djaspورا	0	0	0	0	0	0	0	0	0
UKUPNO	18	0	4	0	0	0	0	0	22

**studiji: (a) sveučilišni + (b) stručni + (c) dodiplomski

Tablica 4. Studenti SVI - položili završni (ZI) odnosno diplomski ispit (DI) - Fakultet političkih znanosti Sveučilišta u Zagrebu

NAZIV STUDIJA***	M	Ž	Ukupno
Sveučilišni preddiplomski studij politologije	67	98	165
Sveučilišni preddiplomski studij novinarstva	53	177	230
Sveučilišni diplomski studij politologije	41	76	117
Sveučilišni diplomski studij novinarstva	39	130	169
Dodiplomski sveučilišni studij politologije	13	43	56
Dodiplomski sveučilišni studij novinarstva	18	49	67
UKUPNO	231	573	804

***Naziv prema dopusnici za rad izdanoj od strane Ministarstva znanosti, obrazovanja i športa

Tablica 4.a. Studenti SVI - položili završni (ZI) odnosno diplomski ispit (DI) - sumarno po studijima Fakulteta političkih znanosti Sveučilišta u Zagrebu

VRSTA STUDIJA	M	Ž	Ukupno
Sveučilišni preddiplomski studij	120	275	395
Sveučilišni integrirani preddiplomski i diplomski studij	0	0	0
Sveučilišni diplomski studij	80	206	286
Zajednički studij	0	0	0
Združeni studij	0	0	0
Stručni studij	0	0	0
Dodiplomski sveučilišni studij	31	92	123
UKUPNO	231	573	804

II. PODACI PREMA ODSJECIMA, SMJEROVIMA I STUDIJIMA

Napomena: Podaci o upisanim studentima i apsolutnim odnose se na stanje na dan 1. listopada 2012., uključujući ponavljajuće, upisane prema posebnim uvjetima te strane studente, odnosno na stanje 30. rujna 2013. za one koji su završili ili diplomirali.

Tablica 5. Preddiplomski studij Fakultet političkih znanosti Sveučilišta u Zagrebu - upisani studenti, apsolutni i studenti koji su završili studij

Odsjek-Studij-Smjer	I. godina	II. godina	III. godina	IV. godina	Apsolutni	Završili studij
Preddiplomski sveučilišni studij politologije	151	143	189	195	0	165
Preddiplomski sveučilišni studij novinarstva	144	153	200	0	0	230
UKUPNO	295	296	389	195	0	395

(Tablica 6. Integrirani preddiplomski i diplomski studij Fakultet političkih znanosti Sveučilišta u Zagrebu - upisani studenti, apsolutni i studenti koji su završili studij)
Na Fakultetu političkih znanosti u 2012./2013. nije se izvodio preddiplomski i diplomski integrirani studij

Tablica 7. Diplomski studij Fakultet političkih znanosti Sveučilišta u Zagrebu - upisani studenti, apsolutni i studenti koji su završili studij

Odsjek-Studij-Smjer	I. godina	II. godina	Apsolutni	Diplomirali
Diplomski sveučilišni studij politologije	182	0	0	117
Diplomski sveučilišni studij novinarstva	197	312	0	169
UKUPNO	379	312	0	286

(Tablica 8. Zajednički studij Fakultet političkih znanosti Sveučilišta u Zagrebu - upisani studenti, apsolutni i studenti koji su završili studij)

Fakultet političkih znanosti Sveučilišta u Zagrebu u akad. god. 2012./2013. nije imao zajednički studij

(Tablica 9. Združeni studij Fakulteta političkih znanosti Sveučilišta u Zagrebu - upisani studenti, apsolutni i studenti koji su završili studij)

Fakultet političkih znanosti Sveučilišta u Zagrebu u akad. god. 2012./2013. nije imao združeni studij

(Tablica 10. Stručni studij Fakulteta političkih znanosti Sveučilišta u Zagrebu - upisani studenti, apsolutni i studenti koji su završili studij)

Fakultet političkih znanosti Sveučilišta u Zagrebu u akad. god. 2012./2013. nije imao stručni studij

Tablica 11. Dodiplomski studij Fakulteta političkih znanosti Sveučilišta u Zagrebu - upisani studenti, apsolutni i studenti koji su završili studij

Odsjek-Studij-Smjer	IV. godina	V. godina	VI. godina	Apsolutni	Diplomirali
Dodiplomski sveučilišni studij politologije	0	0	0	0	56
Dodiplomski sveučilišni studij novinarstva	0	0	0	0	67
UKUPNO	0	0	0	0	123

*služali nastavu po dodiplomskom programu u ak. god. 2012./2013.

III. STRANI STUDENTI

Napomena: Podaci o upisanim stranim studentima i apsolutnim odnosu se na stanje na dan 1. listopada 2012.

Strani studenti = studenti koji nisu državljanin Republike Hrvatske, a upisani su na cjeloviti studijski program, izvan programa studentske razmjene.

Apsolventi = studenti koji su odslušali sve kolegije i imaju verificirane sve obveze u indeksu, ali polažu ispite i/ili izrađuju završni ili diplomski rad - pojam apsolventi odnosi se isključivo na studente dodiplomskog studija

Tablica 12. Strani studenti Fakulteta političkih znanosti Sveučilišta u Zagrebu - upisani i apsolventi

STUDIJ	I. godina		II. godina		III. godina		IV. godina		V. godina		VI. godina		Apsolventi		UKUPNO		
	M	Ž	M	Ž	M	Ž	M	Ž	M	Ž	M	Ž	M	Ž	M	Ž	
Sveučilišni prediplomski studij	2	1															
Sveučilišni integrirani prediplomski i diplomski studij																	
Sveučilišni diplomski studij																	
Zajednički studij																	
Združeni studij																	
Stručni studij																	
Dodiplomski studij*																	
UKUPNO	2	1	3	0	0	0	0	0	0	0	0	0	0	0	0	2	1

* slušali nastavu po dodiplomskom programu u ak. god. 2012./2013.

Tablica 13. Strani studenti Fakulteta političkih znanosti Sveučilišta u Zagrebu - prema prebivalištu (zemlja/država iz koje dolaze)

STUDIJ	I. god.	zemlja / država	II. god.		III. god.		IV. god.		V. god.		VI. god.		zemlja / država	Apsolventi	zemlja / država	Ukup. stranih studenata	Ukup. po zemljama
			M	Ž	M	Ž	M	Ž	M	Ž	M	Ž					
Sveučilišni prediplomski studij	3	Italija-1, Kanada-2														3	Italija-1, Kanada-2
Sveučilišni integrirani prediplomski i diplomski studij																0	
Sveučilišni diplomski studij																0	
Zajednički studij																0	
Združeni studij																0	
Stručni studij																0	
Dodiplomski studij*																0	
UKUPNO	3	Italija-1, Kanada-2	0	0	0	0	0	0	0	0	0	0	0	0	3	Italija-1, Kanada-2	

* slušali nastavu po dodiplomskom programu u ak. god. 2012./2013.

Tablica 14. Strani studenti Fakulteta političkih znanosti Sveučilišta u Zagrebu - položili završni (Z) odnosno diplomski ispit (DI)

Na Fakultetu političkih znanosti u 2012./2013. nije bilo stranih studenata koji su položili ZI odnosno DI

IV. POSLJEDIPLOMSKI STUDIJ

a) specijalistički

Tablica 15. Poslijediplomski specijalistički studij Fakulteta političkih znanosti Sveučilišta u Zagrebu - SVI (upisi poslije 1. 10. 2003.)

Naziv poslijediplomskog specijalističkog studija	I. godina			II. godina			Završilo studij
	M	Ž	Ukupno	M	Ž	Ukupno	
	Advanced Master of European Studies	9	6	15			
Regionalne komparativne studije srednje i jugoistočne Europe	0	0	0			0	5
Odnosi s javnošću	3	19	22			0	5
Vanjska politika i diplomacija	19	12	31			0	20
Sigurnosna politika Republike Hrvatske	0	0	0			0	4
Lokalna demokracija i razvoj	0	0	0			0	2
UKUPNO	31	37	68	0	0	0	40

Stanje na dan 30. rujna 2013.

Tablica 16. Poslijediplomski specijalistički studij Fakulteta političkih znanosti Sveučilišta u Zagrebu - strani studenti (upisi poslije 1. 10. 2003.)

Naziv poslijediplomskog specijalističkog studija	I. godina			II. godina			Završilo studij
	M	Ž	Ukupno	M	Ž	Ukupno	
	Advanced Master of European Studies			0			
UKUPNO	0	0	0	0	0	0	2

Stanje na dan 30. rujna 2013.

b) magistrski - mr. sc. (stari program)

Tablica 17. Poslijediplomski studij Fakulteta političkih znanosti Sveučilišta u Zagrebu - magistrski - mr. sc. - SVI (upisi prije 1. 10. 2003., stari program)

Naziv poslijediplomskog studija	Vrsta poslijedipl. studija	Broj polaznika												Brojnost magistrskih radova			
		I. godina			II. godina			III. godina			Ukupno			Ukupno			
		M	Ž	Ukup.	M	Ž	Ukup.	M	Ž	Ukup.	M	Ž	Ukup.	M	Ž	Ukup.	
		Međunarodni odnosi			0			0									
Hrvatska i Europa			0			0											
Komparativna politika			0			0											
Ukupno			0			0											
Ukupno			0			0											
Ukupno			0			0											
Sveukupno			0			0											

Magistrirali, stanje na dan 30. rujna 2013.

Tablica 18. Poslijediplomski studij Fakulteta političkih znanosti Sveučilišta u Zagrebu - magistrski - mr. sc. - strani studenti (upisi prije 1. 10. 2003., stari program)

U 2012./2013. akademskoj godini nije bilo stranih studenata koji su završili magistrski (mr.sc.) studij

c) doktorski

Napomena: upisuje se stanje na dan 1. listopada 2012. za upisane polaznike, te 30. rujna 2013. za sve ostale podatke.

Tablica 19. Broj prijavljenih tema doktorskih radova

Naziv poslijediplomskog doktorskog studija	I. godina			II. godina			III. godina			Ukupno		
	M	Ž	Ukp.	M	Ž	Ukp.	M	Ž	Ukp.	M	Ž	Ukp.
Hrvatska i Europa			0			0		1	1	0	1	1
Komparativna politika			0			0	5	2	7	5	2	7
Hrvatski politički sustav i upravljanje							2	1	3	2	1	3
UKUPNO	0	0	0	0	0	0	7	4	11	7	4	11

Tablica 20. Broj prihvaćenih prijava tema doktorskih radova

Naziv poslijediplomskog doktorskog studija	I. godina			II. godina			III. godina			Ukupno		
	M	Ž	Ukp.	M	Ž	Ukp.	M	Ž	Ukp.	M	Ž	Ukp.
Hrvatska i Europa			0			0		1	1	0	1	1
Komparativna politika			0			0	6	2	8	6	2	8
UKUPNO	0	0	0	0	0	0	6	3	9	6	3	9

Tablica 21.a. Broj doktorskih radova predanih na ocjenu

Naziv poslijediplomskog doktorskog studija	I. godina			II. godina			III. godina			Ukupno		
	M	Ž	Ukp.	M	Ž	Ukp.	M	Ž	Ukp.	M	Ž	Ukp.
Hrvatska i Europa			0			0		1	1	0	1	1
Komparativna politika							2	2	4	2	2	4
Hrvatski politički sustav i upravljanje			0			0	1		1	1	0	1
UKUPNO	0	0	0	0	0	0	3	3	6	3	3	6

Tablica 21.b. Broj obranjenih doktorskih radova

Naziv poslijediplomskog doktorskog studija	Znanstveno područje rada	Znanstveno polje rada	Broj obranjenih doktorskih radova		
			M	Ž	Ukp.
Komparativna politika	područje društvenih znanosti	politologija	2	1	3
UKUPNO			2	1	3

(Tablica 21.c. Broj obranjenih doktorskih radova izvan doktorskog studija)

Na Fakultetu političkih znanosti u 2012./2013. nije bilo obranjenih doktorskih radova izvan doktorskog studija

Tablica 22.a. Broj polaznika doktorskog studija

Naziv doktorskog studija	I. godina			II. godina			III. godina			Ukupno		
	M	Ž	Ukp.	M	Ž	Ukp.	M	Ž	Ukp.	M	Ž	Ukp.
Komparativna politika	19	14	33			0	16	20	36	35	34	69
Politologija	15	20	35			0			0	15	20	35
UKUPNO	34	34	68	0	0	0	16	20	36	50	54	104

(Tablica 22.b. Broj inozemnih doktoranada na sastavnici)

Na Fakultetu političkih znanosti u 2012./2013. nije bilo inozemnih doktoranada

Tablica 23. Broj doktoranada koji su proveli najmanje 3 mjeseca na usavršavanju izvan RH

Naziv poslijediplomskog doktorskog studija	Broj polaznika		
	M	Ž	Ukp.
Komparativna politika	1	1	2
UKUPNO	1	1	2

(Tablica 24. Broj doktora znanosti koji su nakon doktorskog studija na usavršavanju izvan RH proveli bez prekida najmanje 6 mjeseci)

Na Fakultetu političkih znanosti u 2012./2013. nije bilo doktora znanosti koji su nakon doktorskog studija na usavršavanju izvan RH proveli bez prekida najmanje 6 mjeseci

Tablica 25. Broj postdoktoranada na sastavnici

Broj polaznika	M	Ž	Ukp.
	3	6	9
UKUPNO	3	6	9

(Tablica 26. Broj postdoktoranada iz inozemstva koji su na sastavnici proveli bez prekida najmanje 6 mjeseci)

Na Fakultetu političkih znanosti u 2012./2013. nije bilo doktoranada iz inozemstva koji su na Fakultetu proveli najmanje 6 mjeseci

Tablica 27. Broj doktoriranih znanstvenih novaka

Naziv poslijediplomskog doktorskog studija	Znanstveno područje rada	Znanstveno polje rada	Broj polaznika		
			M	Ž	Ukp.
Komparativna politika	područje društvenih znanosti	politologija	1		1
UKUPNO			1	0	1

(Tablica 28. Broj doktorata dodijeljenih inozemnim studentima)

Na Fakultetu političkih znanosti u 2012./2013. nije bilo doktorata dodijeljenih inozemnim studentima

(Tablica 29. Broj pokrenutih međunarodnih dvojnih doktorata (cotutelle de these))

Na Fakultetu političkih znanosti u 2012./2013. nije bilo pokrenutih međunarodnih dvojnih doktorata

(Tablica 30. Broj završenih međunarodnih dvojnih doktorata (cotutelle de these))

Na Fakultetu političkih znanosti u 2012./2013. nije bilo završenih međunarodnih dvojnih doktorata

Redni broj	Zvanje / naziv radnog mjesta	MUŠKARCI						ŽENE						SVEUKUPNO																			
		PV		NV		KO		PV		NV		KO		PV		NV		KO		EZ		FVS											
		broj izvršitelja	% radnog vremena*	broj izvršitelja	% radnog vremena*	broj izvršitelja	% radnog vremena*	broj izvršitelja	% radnog vremena*	broj izvršitelja	% radnog vremena*	broj izvršitelja	% radnog vremena*	broj izvršitelja	% radnog vremena*	broj izvršitelja	% radnog vremena*	broj izvršitelja	% radnog vremena*	broj izvršitelja	% radnog vremena*	Ukupno zaposlenici	Državni proračun	Vlastita sredstva	Ukupno zaposlenici	Državni proračun	Vlastita sredstva	Ukupno zaposlenici	Državni proračun	Vlastita sredstva			
1	2	20	3	30	4-12-3	5	6	7	8	9	10	11	11a	12	12a	13-10-1-12	14	15	16	17	18	19-1-10	20-7-11	20b-3b-11a	21-3-12	21a-3a-11a	22-1-9-20-21	23	24	25-7-16	26	27	
6	0	0	0	0	6	4	2	0	0	0	20	0	0	0	0	20	16	4	0	0	0	26	0	0	0	0	0	26	12	4	0	0	0
5	0	0	0	0	5	3	2	0	0	0	11	0	0	0	0	11	9	2	0	0	0	16	0	0	0	0	0	16	12	4	0	0	0
31.	Položaj I. vrste				0						1					1	1					1	0					1	1	0	0	0	0
32.	Položaj II. vrste				0				2		2					2	2					2	0					2	2	0	0	0	0
33.	Položaj III. vrste				1		1									0						1	0					1	1	0	0	0	0
34.	Radna mjesta I. vrste				2		2				3					3	3					5	0					5	5	0	0	0	0
35.	Radna mjesta II. vrste				0											0						0	0					0	0	0	0	0	0
36.	Radna mjesta III. vrste				2		2				5					5	3	2				7	0					7	3	4	0	0	0
37.	Namještenici				1		1		0	0	9	0				9	7	2	0	0	0	10	0					10	8	2	0	0	0
38.	Položaj II. vrste				0						0					0						0	0					0	0	0	0	0	0
39.	Položaj III. vrste				0						0					0						0	0					0	0	0	0	0	0
40.	Radna mjesta II. vrste				0						0					0						0	0					0	0	0	0	0	0
41.	Radna mjesta III. vrste				1		1				9					9	7	2				10	0					10	8	2	0	0	0
43	0	0	0	0	43	41	2	31	31	0	52	0		1	1x50%	53	49	4	16	16	0	95	0				90	6	47	47	0	0	0

Napomena:

a) Puno radno vrijeme: iznosi 40 sati tjedno. Poslovi zaposlenika u nastavi u okviru 40 satnog radnog vremena normirani su u Kolektivnom ugovoru za znanost i visoko obrazovanje NN 142/2010.

b) Nepuno radno vrijeme: svako kraće od punog radnog vremena.

c) Kumulativni radni odnos: rad u nepunom radnom vremenu kod dva ili više poslodavaca.

*Podaci za nepuno radno vrijeme i kumulativni radni odnos upisuju se na sljedeći način:

npr. ako je br. izvršitelja "4", u stupac % radnog vremena ne upisujete broj 4, već raspodjelu, npr.: "1x80%, 2x50%, 1x20%"; na taj način ispunjavaju se i ćelije pod SVEUKUPNO!

**Sukladno Uredbi o nazivima radnih mjesta i koeficijentima složenosti poslova u javnim službama (Narodne novine, br.38/2001., 112/2001., 62/2002., 156/2002., 162/2003., 39/2005., 82/2005., 133/2005., 30/2006., 118/2006., 22/2007., 112/2007., 124/2011., 142/2012., 98/2012., 77/2012., 112/2012., 25/2013., 72/2013., 151/2013., 9/2014.)

d) Podaci za financiranje zaposlenika (FZ) popunjavaju se tako da brojke upisane za Državni proračun i za Vlastita sredstva, kada se zbroje, odgovaraju broju kojeg ste upisali pod Ukupno zaposlenici.

Podaci za financiranje vanjskih suradnika (FVS) popunjavaju se tako da brojke upisane za Državni proračun i za Vlastita sredstva, kada se zbroje, odgovaraju broju kojeg ste upisali pod Ukupno vanjski suradnici

(Tablica 32. Strani nastavnici i istraživači koji su trenutno zaposleni u RH - Fakultet političkih znanosti Sveučilišta u Zagrebu)

Na Fakultetu političkih znanosti u 2012./2013. nije bilo zaposlenih stranih nastavnika i istraživača

VI. OSTALI PODATCI

Tablica 33. Istraživačka djelatnost - Fakultet političkih znanosti Sveučilišta u Zagrebu

a) Projekti

	Broj projekata (ukupno)	Tip projekata		Broj osoba uključenih u projekte (iz sastavnice)
		Znanstveno istraživački	Stručni	
Nacionalni projekti				
Z - projekti	12	12		68
NZZ				
UKF				
TEST				
BICRO - RAZUM, TEHCRO, VENCRO, IRCRO, KONCRO				
Ostali programi				
Ostali projekti financirani iz proračuna				
UKUPNO	12	12	0	68
Međunarodni projekti				
FP7	1	1		2
IPA				
COST	2	2		8
EUREKA				
TEMPUS				
Ostali programi Europske unije	4	4		4
ESF				
NIH				
Bilateralni projekti (MZOŠ)				
Multilateralni projekti (MZOŠ)				
Ostali programi	1	1		1
UKUPNO	8	8	0	15
Projekti s gospodarstvom				
Nacionalni projekti				
Međunarodni projekti				
UKUPNO	0	0	0	0

b) Patenti

Na Fakultetu političkih znanosti u 2012./2013. nije bilo prijavljenih patenata



KINEZIOLOŠKI FAKULTET

DEKAN: dr. sc. Igor Jukić, redoviti profesor
PRODEKANICA ZA NASTAVU: dr. sc. Mirna Andrijašević, redovita profesorica
PRODEKAN ZA ZNANSTVENI RAD: dr. sc. Vladimir Medved, redoviti profesor
PRODEKAN ZA POSLOVNU POLITIKU I FINACIJE: dr. sc. Dražen Harasin, docent
TAJNIK: Ivan Matić, dipl. iur.

Nastavna djelatnost

U ak. god. 2012./2013. Kineziološki fakultet organizirao je i provodio nastavni, znanstveni i visokostručni rad u obrazovnom i znanstvenom području društvenih znanosti, znanstveno polje kineziologija. Izvodio se trogodišnji stručni studij *Izobrazba trenera*, petogodišnji integrirani preddiplomski i diplomski sveučilišni studij *Kineziologija*, trogodišnji doktorski studiji iz područja društvenih znanosti, znanstveno polje kineziologija (prema ECTS sustavu). Fakultet je ustrojen preko ovih nastavnih ustrojbenih jedinica:

- Institut za kineziologiju
- Zavod za kineziološku antropologiju i metodologiju
- Zavod za opću i primijenjenu kineziologiju
- Zavod za kineziologiju sporta
- Studijski centar za izobrazbu trenera.

Stručni studij za izobrazbu trenera

Fakultet ustrojava i izvodi stručni studij *Izobrazba trenera* u kontinuitetu punih 46 godina, koji se od 1999. do 2011. godine izvodio posredno preko Odjela za izobrazbu trenera Društvenog veleučilišta u Zagrebu.

Rješenjem Trgovačkog suda u Zagrebu o ukidanju Društvenog veleučilišta u Zagrebu od 15. prosinca 2011. Fakultet je i službeno ponovno preuzeo obvezu daljnjeg ustrojavanja i izvođenja stručnih studija za izobrazbu trenera u okviru Studijskog centra za izobrazbu trenera Kineziološkog fakulteta.

Završetkom studija student stječe 180 ECTS bodova i stručni naziv *stručni prvostupnik trenerske struke* (studijski smjer): kondicijska priprema sportaša, fitness, sportska rekreacija ili izabrana grana sporta.

Integrirani studij

Prema važećem Nastavnom planu i programu integriranog preddiplomskog i diplomskog sveučilišnog studija *Kineziologija*, studij je zamišljen, koncipiran i ustrojen prioritarno kao jedinstveni integrirani sveučilišni nastavnički studij koji se, u načelu, provodi na dvjema studijskim razinama, isto kao i neki drugi nastavnički studiji.

Završetkom integriranog preddiplomskog i diplomskog sveučilišnog studija *Kineziologija* student stječe potrebne kompetencije za izvođenje nastave tjelesne i zdravstvene kulture na svim stupnjevima odgoja i obrazovanja (od predškolskog do visokoškolskog), 300 ECTS bodova i akademski naziv *magistar kineziologije* (kratica: *mag. cin.*) te u skladu s izabranim modulom i dopunske kompetencije za rad u jednom od područja primijenjene kineziologije.

U izvještajnoj godini diplomiralo je 126 studenata integriranog preddiplomskog i diplomskog sveučilišnog studija *Kineziologija* i 235 studenata četverogodišnjeg sveučilišnog dodiplomskog studija *Kineziologija*.

Poslijediplomski studij

U ak. god. 2012./2013. provedeni su upisi u I. i II. semestar (26 studenata) te III. i IV. semestar (26 studenata) poslijediplomskog doktorskog studija *Kineziologija*.

Obranjena su dva (2) projekta magistarskih radova te dvanaest (12) projekata doktorskih radova. Također je obranjeno trinaest (13) magistarskih radova i četiri (4) doktorska rada.

Znanstvena i stručna djelatnost

Znanstvena djelatnost u ovom razdoblju obuhvaća rad u sklopu znanstvenoistraživačkih projekata i znanstvenih programa koje financira Ministarstvo znanosti, obrazovanja i sporta, i to: trinaest (13) projekata i dva (2) programa, izradu projekata dogovorenih u suradnji s praksom na području sporta, edukacije i sportske rekreacije i provedbu znanstvenih istraživanja te pisanje znanstvenih radova koji se objavljuju u znanstvenim časopisima ili predstavljaju na znanstvenim skupovima u zemlji i inozemstvu.

Znanstvenu i stručnu djelatnost Fakulteta provodila je (na dan 30. rujna 2013.) 41 osoba u znanstveno-nastavnom zvanju, 1 stručni suradnik te 13 asistenata i 20 znanstvenih novaka. Djelatnici Fakulteta i njihovi suradnici u

izvještajnom su razdoblju objavili ukupno 244 rada, od toga: 1 kvalifikacijski rad, 81 znanstveni rad objavljen u časopisima, 42 znanstvena rada objavljena u zbornicima znanstvenih skupova, 47 sažetaka u zbornicima radova, ukupno 12 publikacija u kategoriji udžbenika, knjiga, skripta, projektnih studija i elaborata te 62 stručna rada.

Organizacija konferencija i skupova

U ak. god. 2012./2013. Fakultet je organizirao sljedeće skupove:

- 11. godišnju međunarodnu konferenciju *Kondicijska priprema sportaša 2013.*, Zagreb, Hrvatska, 22. - 23. veljače 2013.
- 6. međunarodni seminar *Kondicijska priprema u nogometu*, Zagreb, Hrvatska, 24. veljače. 2013.
- 22. ljetnu školu kineziologa *Organizacijski oblici rada u područjima edukacije, sporta, sportske rekreacije i kineziterapije*, Poreč, Hrvatska, 25. - 29. lipnja 2013.
- Znanstveno-stručni skup *Tjelesna aktivnost i zdravlje - Tjelesna aktivnost i koronarna bolest srca*, Zagreb, Hrvatska, 8. prosinca 2013.
- *Međunarodni simpozij psihologije sporta*, Zagreb, Hrvatska, 20. travnja. 2013.

Međunarodna suradnja

Tijekom ak. god. 2012./2013. nastavljena je intenzivna aktivnost Ureda za međunarodnu suradnju, protokol i odnose s javnošću usmjerena na održavanje i unaprjeđenje međunarodne suradnje Fakulteta na svim područjima s inozemnim visokoškolskim institucijama, kako slijedi:

- Nastavljena je intenzivna mobilnost studenata u okviru programa LLP ERASMUS na temelju potpisanih bilateralnih ugovora.
 - Odlaznu mobilnost radi studiranja ostvarilo je 19 studenata te jedan student radi obavljanja stručne prakse. Na temelju natječaja što ga je raspisalo Sveučilište u Zagrebu, 24 studenta izabrana su za odlaznu mobilnost u ak. god. 2013./2014.
 - Dolazna mobilnost odvijala se na temelju suradnje s ovim institucijama: Polytechnic University of Madrid, Španjolska; University of Valencia, Španjolska; Comenius University, Bratislava, Slovačka; Masaryk University, Brno, Češka; University of Vienna, Austrija; University of Primorska, Koper, Slovenija; Catholic University, Leuven, Belgija; University of Alicante, Španjolska; Lithuanian Academy of Physical Education, Kaunas, Litva.
 - Tijekom izvještajne ak. god. na Fakultetu su studirala 4 strana studenta.
 - Paket predmeta koji se izvode na engleskom jeziku dodatno je proširen s još trima predmetima, tako da je za iduću ak. god. u ponudi 17 predmeta na engleskom jeziku primarno namijenjenih stranim studentima, uz mogućnost sudjelovanja i domaćih studenata.
 - Nastavljena je dobra suradnja u nastavi i znanstvenoistraživačkom radu s fakultetima u regiji na temelju potpisanih međufakultetskih i međusveučilišnih bilateralnih ugovora (2 odlazne mobilnosti nastavnika i 2 dolazne mobilnosti).
 - Uspostavljena je i dobra mobilnost nastavnika i suradnika u okviru ERASMUS programa. Tako su ostvarena 3 posjeta suradnim institucijama.
 - Potpisan je i novi bilateralni ugovor o suradnji s Florida State University.
 - Nastavljena je i intenzivna suradnja s Beijing Sport University, čiji su predstavnici s potpredsjednikom mr. Chiem na čelu dvaput boravili u posjetu Fakultetu (od 22. do 25. rujna 2012. i od 21. do 25. veljače 2013.).
 - Uspostavljena je vrlo kvalitetna suradnja s Lithuanian University of Physical Education, Kaunas te Middlesex University, London, u području zajedničkih znanstvenih istraživanja te Polytechnic University Madrid, Faculty of Physical Education and Sports, u području razmjene studenata i budućih zajedničkih projekata.
- Nastavljeno je aktivno sudjelovanje Fakulteta u međunarodnim udrugama u području kineziologije, sportskih znanosti, tjelesne i zdravstvene kulture, kako slijedi:
- Fakultet je i ove godine aktivno sudjelovao na godišnjoj konvenciji INSHS mreže održanoj od 20. do 24. ožujka. 2013. u Volosu, Grčka.
 - Intenzivna suradnja odvijala se i u okviru FIEP Europe mreže, gdje je osobito aktivan dr.sc. Dario Novak, koji obnaša funkciju glavnog tajnika te organizacije.
 - Delegacija Fakulteta sudjelovala je na međunarodnoj konferenciji *New Technologies in Sport* koju je od 19. do 21. travnja 2013. organizirao Fakultet sporta i tjelesnog odgoja iz Sarajeva. Konferencija je obuhvatila sve fakultete našeg područja u regiji. Time je ojačana suradnja s fakultetima u regiji.

Dosezi u primjeni ECTS sustava

U ak. god. 2012./2013. upisana je 54. generacija studenata, odnosno 8. generacija studenata koja studira po novom studijskom programu sveučilišnog studija *Kineziologija* prilagođenog Bolonjskoj deklaraciji i ECTS-u. U nastojanju da se zadrži postignuti pedagoški standard na preddiplomskom i diplomskom sveučilišnom studiju *Kineziologija*, broj studenata i studentica u studijskim grupama znatno je smanjen, tako da je na prvoj godini studiranja otvoreno petnaest (15) nastavnih grupa, i to jedanaest (11) za studente (17 studenata u grupi) i četiri (4) za studentice (16 studentica u grupi).

Nakladnička djelatnost

Objavljena su 2 broja (po 750 primjeraka) časopisa *Kinesiology* (ISSN 1331-1441): 44 (2012.) 2 i 45 (2013.) 1. Časopis prate i o njemu izvješćuju mnoge međunarodne referentne publikacije. Časopis je predmetom žive međunarodne suradnje i razmjene s mnogim institucijama iz područja kineziologije i dodirnih znanstvenih područja. Za 2012. godinu **faktor odjeka** (IF) časopisa *Kinesiology* je **0,405** prema *Journal of Citation Report*.

U sklopu nakladničke djelatnosti Fakulteta pripravljeno je i objavljeno:

Tjelesna aktivnost i zdravlje (2012.). Zbornik radova znanstveno-stručne konferencije *Uloga tjelesne aktivnosti u prevenciji i liječenju koronarne bolesti srca*. Urednik: Stjepan Heimer. Zagreb: Kineziološki fakultet.

ISBN 978-953-317-017-6

Izješće o radu – akademska godina 2011./2012. (2012.). Urednik: Igor Jukić. Zagreb: Kineziološki fakultet

ISSN 1847-0696

Kondicijska priprema sportaša 2013. (2013.). Zbornik radova 11. godišnje međunarodne konferencije *Kondicijska priprema sportaša*. Urednici: Igor Jukić, Cvita Gregov, Sanja Šalaj, Luka Milanović i Vlatka Wertheimer. Zagreb: Kineziološki fakultet. ISSN 1847-3792

Teorija treninga: kineziologija sporta (2013.). Autor: Daragan Milanović. Udžbenik Sveučilišta u Zagrebu. Zagreb: Kineziološki fakultet. ISBN 978-953-317-019-0

Međunarodni znanstveno-stručni simpozij psihologije sporta (2013.). Zbornik radova 1. međunarodnog znanstveno-stručnog simpozija psihologije sporta *Sportski uspjeh: kako psihologija može pomoći*. Urednice: Renata Barić i Zrinka Greblo. Zagreb: Kineziološki fakultet. (CD-ROM / DVD). ISBN 978-953-317-018-3

Centar za bibliotečno-informacijsku i izdavačku djelatnost – knjižnica

Knjižnični se fond povećao s 40 620 inventarnih unosa monografskih publikacija na 41 286, dakle za 670 prinova, od toga 314 rukopisnih prinova i 356 ocjenskih radova: disertacije i magistarski radovi - 26 te diplomski radovi sveučilišnog i veleučilišnog studija - 330. Za obnovu i popunu knjižničnoga fonda KUPLJENA su 184 primjerka monografskih i poligrafskih publikacija, ostalo su prinove u nakladi Kineziološkog fakulteta i poklonjena građa.

U okviru međuknjižnične posudbe, knjižnica je isporučila 26 jedinica (najčešće preslika članaka iz časopisa, kongresnih zbornika ili dijelova magistarskih radova i disertacija), a dobila je 59 bibliografskih jedinica (uglavnom članaka iz časopisa i kongresnih zbornika) posredovanjem Nacionalne i sveučilišne knjižnice i njenih odjela međuknjižnične posudbe.

Informacijski izvori redovito se održavaju – katalog knjižnice vidljiv je na fakultetskoj stranici. Potpuno su obrađene zbirke ocjenskih radova (diplomski radovi, magisteriji i doktorati). Redovito se obrađuje sva novonabavljena građa, a retrospektivan unos građe u bazu podataka obavlja se u skladu s raspoloživim vremenom.

Tijekom ak. god. 2012./2013. tri stalno zaposlene djelatnice i vanjska suradnica primile su i obradile oko 24 000 zahtjeva za posudbu građe i za pretraživanje te informacijske, referalne i edukacijske zahtjeve. Dvije su diplomirane knjižničarke održale deset predavanja o pretraživanju informacijskih izvora na stručnim, sveučilišnim i poslijediplomskim studijima. Tijekom ljeta 2013., točnije u srpnju 2013., započela je revizija knjižničnog fonda. No revizija nije završila do kraja ak. god. 2012./2013., stoga će se izvješće revizije ugraditi u izvješće o radu knjižnice za iduću ak. god.

U ak. god. 2012./2013. knjižnica je primila 53 naslova serijskih publikacija – časopisa koje Fakultet kupuje sam ili razmjenjuje za svoj časopis *Kinesiology*.

Unutar knjižnice organizirana je i stručna tehničko-administrativno podrška radu Povjerenstva za znanstveno-nastavnu literaturu i nakladničku djelatnost Fakulteta.

I. STUDENTI - SVI

Tablica 1. Upisani studenti i apsolvanti - SVI na svim studijima Kineziološkog fakulteta Sveučilišta u Zagrebu

Napomena: Podaci o upisanim studentima i apsolvantima odnose se na stanje na dan 1. listopada 2012., uključujući ponavljaje, studente upisane prema posebnim uvjetima, strane studente i apsolvante.

Legenda: M = muškarci, Ž = žene, red* = redoviti studenti koji studiraju uz poporuz Ministarstva, red** = redoviti studenti koji snose dio troškova studija, Ukp. = Ukupno

Redovni i izvanredni studenti – definirani prema pravilniku o studiranju sastavnice ili prema Sveučilišnom pravilniku o studiranju ako na sastavnici takav pravilnik ne postoji

Apsolvanti – studenti koji su odslušali sve kolegije i imaju verificirane sve obveze u indeksu, ali polazni ispite i/ili izraduju završni ili diplomski rad – pojam apsolvanti odnosi se isključivo na studente dodiplomskog studija

a) SVEUČILIŠNI STUDIJ

Kineziološki fakultet u ak. god. 2012./13. nije imao studenata na preddiplomskom studiju

Način studiranja	I. godina		II. godina		III. godina		IV. godina		V. godina		VI. godina		APSOLVENTI		SVI		
	M	Ž	M	Ž	M	Ž	M	Ž	M	Ž	M	Ž	M	Ž	M	Ž	
red*	168	59	227	30	23	53	54	28	82	72	46	118	67	62	129	0	0
red**	136	25	161	111	53	164	96	23	119	121	58	179	110	56	166	0	0
Izvanredni	0	0	0	0	0	0	0	0	0	0	0	0	0	0	0	0	0
Ukupno	304	84	388	141	76	217	150	51	201	193	104	297	177	118	295	0	0

Kineziološki fakultet u ak. god. 2012./13. nije imao studenata na diplomskom, zajedničkom i zduženom studiju.

b) STRUČNI STUDIJ

Način studiranja	I. godina		II. godina		III. godina		IV. godina		APSOLVENTI		SVI	
	M	Ž	M	Ž	M	Ž	M	Ž	M	Ž	M	Ž
red*	0	0	0	0	0	0	0	0	0	0	0	0
red**	0	0	0	0	0	0	0	0	0	0	0	0
Izvanredni	238	59	297	219	40	259	515	88	603	0	0	972
Ukupno	238	59	297	219	40	259	515	88	603	0	0	972

c) DODIPLOMSKI STUDIJ

Kineziološki fakultet u ak. god. 2012./13. nije imao studenata na dodiplomskom studiju

Tablica 1.a. - Ukupan broj studenata i apsolvanta na svim studijima Kineziološkog fakulteta Sveučilišta u Zagrebu

SVEUČILIŠTE U ZAGREBU	Način studiranja		APSOLVENTI		SVI**	
	M	Ž	M	Ž	M	Ž
red*	0	0	0	0	391	218
red**	0	0	0	0	574	215
Izvanredni	0	0	0	0	972	187
Ukupno	0	0	0	0	1.937	620

**studiji; (a) sveučilišni + (b) stručni + (c) dodiplomski

(Tablica 1.b. Broj apsolvanta po studijima Kineziološkog fakulteta Sveučilišta u Zagrebu)

Kineziološki fakultet u ak. god. 2012./2013. nije imao apsolvanta.

Tablica 1.c. Broj studenata po studijima Kineziološkog fakulteta Sveučilišta u Zagrebu

SVEUČILIŠTE U ZAGREBU	Način studiranja		PREDDIPLOMSKI		INTEGRIRANI		DIPLOMSKI		ZAJEDNIČKI		ZDRUŽENI		STRUČNI STUDIJ		DODIPLOMSKI STUDIJ		SVEUKUPNO**	
	M	Ž	M	Ž	M	Ž	M	Ž	M	Ž	M	Ž	M	Ž	M	Ž	M	Ž
red*	0	0	0	0	391	218	609	0	0	0	0	0	0	0	0	0	391	218
red**	0	0	0	0	574	215	789	0	0	0	0	0	0	0	0	0	574	215
Izvanredni	0	0	0	0	0	0	0	0	0	0	0	0	0	0	0	0	972	187
Ukupno	0	0	0	0	965	433	1.398	0	0	0	0	0	0	0	0	0	1.937	620

**studiji; (a) sveučilišni + (b) stručni + (c) dodiplomski

Tablica 2. Upisani studenti - ponavljači - SVI na svim studijima Kineziološkog fakulteta Sveučilišta u Zagrebu

Napomena: Pod **ukupno*** podrazumijevaju se svi upisani studenti bez apsolviranih.

Ponavljači = studenti koji nisu stekli dovoljno ECTS bodova za upis više godine te su upisani na semestar koji pripada toj godini studija.

a) **SVEUČILIŠNI STUDIJ**

Kineziološki fakultet u ak. god. 2012./13. nije imao studenata na preddiplomskom studiju

INTEGRIRANI PREDDIPLOMSKI i DIPLOMSKI STUDIJ	Način studiranja	I. godina		II. godina		III. godina		IV. godina		V. godina		VI. godina		SVEUKUPNO	
		ukupno*	ponavljači	ukupno*	ponavljači	ukupno*	ponavljači	ukupno*	ponavljači	ukupno*	ponavljači	ukupno*	ponavljači	ukupno*	ponavljači
red*		227	6	53	3	82	5	118	28	129	39	0	0	609	81
red**		161	129	164	39	119	44	179	72	166	107	0	0	789	391
izvanredni		0	0	0	0	0	0	0	0	0	0	0	0	0	0
UKUPNO		388	135	217	42	201	49	297	100	295	146	0	0	1.398	472

Kineziološki fakultet u ak. god. 2012./13. nije imao studenata na diplomskom studiju
Kineziološki fakultet u ak. god. 2012./13. nije imao studenata na zajedničkom studiju
Kineziološki fakultet u ak. god. 2012./13. nije imao studenata na združenom studiju

b) **STRUČNI STUDIJ**

STRUČNI STUDIJ	Način studiranja	I. godina		II. godina		III. godina		SVEUKUPNO	
		ukupno*	ponavljači	ukupno*	ponavljači	ukupno*	ponavljači	ukupno*	ponavljači
red*		0	0	0	0	0	0	0	0
red**		0	0	0	0	0	0	0	0
izvanredni		297	0	259	0	603	0	1.159	0
UKUPNO		297	0	259	0	603	0	1.159	0

c) **DODIPLOMSKI STUDIJ**

Kineziološki fakultet u ak. god. 2012./13. nije imao studenata na dodiplomskom studiju

Tablica 2.a. Broj studenata i ponavljača po studijima Kineziološkog fakulteta Sveučilišta u Zagrebu

KINEZILOŠKI FAKULTET	Način studiranja	SVEUČILIŠNI STUDIJ															
		PREDDIPLOMSKI		INTEGRIRANI		DIPLOMSKI		ZAJEDNIČKI		ZDRUŽENI		STRUČNI		DODIPLOMSKI		SVEUKUPNO**	
		ukupno	ponavljači	ukupno	ponavljači	ukupno	ponavljači	ukupno	ponavljači	ukupno	ponavljači	ukupno	ponavljači	ukupno	ponavljači	studenata	ponavljača
red*		0	0	609	81	0	0	0	0	0	0	0	0	0	0	609	81
red**		0	0	789	391	0	0	0	0	0	0	0	0	0	0	789	391
izvanredni		0	0	0	0	0	0	0	0	0	0	0	0	0	0	1.159	0
UKUPNO		0	0	1.398	472	0	0	0	0	0	0	0	0	0	1.159	2.557	472

**studiji: (a) sveučilišni + (b) stručni + (c) dodiplomski

Tablica 3. Upisani studenti prema posebnim uvjetima - Kineziološki fakultet Sveučilišta u Zagrebu

Napomena: Podaci se odnose na stanje na dan 1. listopada 2012. za upisane studente i apsolvante.

a) **SVEUČILIŠNI STUDIJ**

Kineziološki fakultet u ak. god. 2012./13. nije imao studenata prema posebnim uvjetima na preddiplomskom studiju

INTEGRIRANI PREDDIPLOMSKI i DIPLOMSKI	I. godina	II. godina	III. godina	IV. godina	V. godina	VI. godina	Apsolventi	Ukupno
studenti s invaliditetom s oštećenjem većim od 60%	1							1
Na temelju čl. 53. Zakona o pravima hrvatskih branitelja iz domovinskog rata	4	1	4	7	4			20
Na temelju čl. 48.b Zakona vojnih i civilnih invalida iz domovinskog rata								0
Hrvatska dijaspora								0
UKUPNO	5	1	4	7	4	0	0	21

Kineziološki fakultet u ak. god. 2012./13. nije imao studenata prema posebnim uvjetima na diplomskom studiju
Kineziološki fakultet u ak. god. 2012./13. nije imao studenata prema posebnim uvjetima na zajedničkom studiju
Kineziološki fakultet u ak. god. 2012./13. nije imao studenata prema posebnim uvjetima na združenom studijub) **STRUČNI STUDIJ**

Kineziološki fakultet u ak. god. 2012./13. nije imao studenata prema posebnim uvjetima na stručnom studiju

c) **DODIPLOMSKI STUDIJ**

Kineziološki fakultet u ak. god. 2012./13. nije imao studenata prema posebnim uvjetima na dodiplomskom studiju

Tablica 3.a. Ukupan broj studenata i apsolvata upisanih prema posebnim uvjetima na svim studijima Kineziološkog fakulteta Sveučilišta u Zagrebu

POSEBNI UVJETI UPISA	SVEUČILIŠNI STUDIJ						STRUČNI STUDIJ	DODIPLOMSKI STUDIJ	APSOLVENTI	SVEUKUPNO**
	PREDDIPL.	INTEGRIRANI	DIPLOMSKI	ZAJEDNIČKI	ZDRUŽENI					
studenti s invaliditetom s oštećenjem većim od 60%	0	1	0	0	0	0	0	0	0	1
Na temelju čl. 53. Zakona o pravima hrvatskih branitelja iz domovinskog rata	0	20	0	0	0	0	0	0	0	20
Na temelju čl. 48.b Zakona vojnih i civilnih invalida iz domovinskog rata	0	0	0	0	0	0	0	0	0	0
Hrvatska dijaspora	0	0	0	0	0	0	0	0	0	0
UKUPNO	0	21	0	0	0	0	0	0	0	21

**studiji; (a) sveučilišni + (b) stručni + (c) dodiplomski

Tablica 4. Studenti SVI - položili završni (ZI) odnosno diplomski ispit (DI) - Kineziološki fakultet Sveučilišta u Zagrebu

NAZIV STUDIJA***	M	Ž	Ukupno
Sveučilišni integrirani preddiplomski i diplomski studij kineziologije	74	52	126
Stručni studij za izobrazbu trenera	113	22	135
Dodiplomski sveučilišni studij kineziologije	164	71	235
UKUPNO	351	145	496

***Naziv prema dopusnici za rad izdanoj od strane Ministarstva znanosti, obrazovanja i športa

Tablica 4.a. Studenti SVI - položili završni (ZI) odnosno diplomski ispit (DI) - sumarno po studijima Kineziološkog fakulteta Sveučilišta u Zagrebu

VRSTA STUDIJA	M	Ž	Ukupno
Sveučilišni preddiplomski studij	0	0	0
Sveučilišni integrirani preddiplomski i diplomski studij	74	52	126
Sveučilišni diplomski studij	0	0	0
Zajednički studij	0	0	0
Združeni studij	0	0	0
Stručni studij	113	22	135
Dodiplomski sveučilišni studij	164	71	235
UKUPNO	351	145	496

II. PODACI PREMA ODSJECIMA, SMJEROVIMA I STUDIJIMA

Napomena: Podaci o upisanim studentima i apsolventima odnose se na stanje na dan 1. listopada 2012., uključujući ponavljajuće, upisane prema posebnim uvjetima te strane studente, odnosno na stanje 30. rujna 2013. za one koji su završili ili diplomirali.

(Tablica 5. *Preddiplomski studij Kineziološkog fakulteta Sveučilišta u Zagrebu - upisani studenti, apsolvanti i studenti koji su završili studij*)
Kineziološki fakultet u ak.god.2012./13. nije imao studenata na preddiplomskom studiju

Tablica 6. *Integrirani preddiplomski i diplomski studij Kineziološkog fakulteta Sveučilišta u Zagrebu - upisani studenti, apsolvanti i studenti koji su završili studij*

Odsjek-Studij-Smjernik	I. godina	II. godina	III. godina	IV. godina	V. godina	VI. godina	Apsolvanti	Diplomirali
Sveučilišni integrirani preddiplomski i diplomski studij kineziologije	388	217	201	297	149		146	126
UKUPNO	388	217	201	297	149	0	146	126

(Tablica 7. *Diplomski studij Kineziološkog fakulteta Sveučilišta u Zagrebu - upisani studenti, apsolvanti i studenti koji su završili studij*)
Kineziološki fakultet u ak.god.2012./13. nije imao studenata na diplomskom studiju

(Tablica 8. *Zajednički studij Kineziološkog fakulteta Sveučilišta u Zagrebu - upisani studenti, apsolvanti i studenti koji su završili studij*)
Kineziološki fakultet u ak.god.2012./13. nije imao studenata na zajedničkom studiju

(Tablica 9. *Združeni studij Kineziološkog fakulteta Sveučilišta u Zagrebu - upisani studenti, apsolvanti i studenti koji su završili studij*)
Kineziološki fakultet u ak.god.2012./13. nije imao studenata na združenom studiju

Tablica 10. *Stručni studij Kineziološkog fakulteta Sveučilišta u Zagrebu - upisani studenti, apsolvanti i studenti koji su završili studij*

Odsjek-Studij-Smjernik	I. godina	II. godina	III. godina	Apsolvanti	Završili studij
Studijski centar za izobrazbu trenera-stručni studij za izobrazbu trenera	297	259	313	290	135
UKUPNO	297	259	313	290	135

Tablica 11. *Dodiplomski studij Kineziološkog fakulteta Sveučilišta u Zagrebu - upisani studenti, apsolvanti i studenti koji su završili studij*

Odsjek-Studij-Smjernik	IV. godina	V. godina	VI. godina	Apsolvanti	Diplomirali
Dodiplomski sveučilišni studij kineziologije					235
UKUPNO	0	0	0	0	235

*služali nastavu po dodiplomskom programu u ak. god. 2012./2013.

III. STRANI STUDENTI

Napomena: Podaci o upisanim stranim studentima i apsolvantima odnose se na stanje na dan 1. listopada 2012.

Strani studenti = studenti koji nisu državljanin Republike Hrvatske, a upisani su na cjeloviti studijski program, izvan programa studentske razmjene.

Apsolvanti = studenti koji su odslužili sve kolegije i imaju verificirane sve obveze u indeksu, ali polažu ispite i/ili izraduju završni ili diplomski rad - pojam apsolvanti odnosi se isključivo na studente dodiplomskog studija

(Tablica 12. *Strani studenti Kineziološkog fakulteta Sveučilišta u Zagrebu - upisani i apsolvanti*)
Kineziološki fakultet u ak.god.2012./13. nije imao stranih studenata

(Tablica 13. *Strani studenti Kineziološkog fakulteta Sveučilišta u Zagrebu - prema prebivalištu (zemlja/država iz koje dolaze)*)
Kineziološki fakultet u ak.god.2012./13. nije imao stranih studenata

(Tablica 14. *Strani studenti Kineziološkog fakulteta Sveučilišta u Zagrebu - položili završni (Z) odnosno diplomski ispit (DI)*)
Kineziološki fakultet u ak.god.2012./13. nije imao stranih studenata

c) doktorski

Napomena: upisuje se stanje na dan 1. listopada 2012. za upisane polaznike, te 30. rujna 2013. za sve ostale podatke.

Tablica 19. Broj prijavljenih tema doktorskih radova

Naziv posljediplomskog doktorskog studija	I. godina			II. godina			III. godina			Ukupno		
	M	Ž	Ukp.	M	Ž	Ukp.	M	Ž	Ukp.	M	Ž	Ukp.
poslijedipl.dokt.stud.kineziologije			0			0	18	7	25	18	7	25
UKUPNO	0	0	0	0	0	0	18	7	25	18	7	25

Tablica 20. Broj prihvaćenih prijava tema doktorskih radova

Naziv posljediplomskog doktorskog studija	I. godina			II. godina			III. godina			Ukupno		
	M	Ž	Ukp.	M	Ž	Ukp.	M	Ž	Ukp.	M	Ž	Ukp.
poslijedipl.dokt.stud.kineziologije			0			0	8	3	11	8	3	11
UKUPNO	0	0	0	0	0	0	8	3	11	8	3	11

Tablica 21.a. Broj doktorskih radova predanih na ocjenu

Naziv posljediplomskog doktorskog studija	I. godina			II. godina			III. godina			Ukupno		
	M	Ž	Ukp.	M	Ž	Ukp.	M	Ž	Ukp.	M	Ž	Ukp.
poslijedipl.dokt.stud.kineziologije			0			0	3	2	5	3	2	5
UKUPNO	0	0	0	0	0	0	3	2	5	3	2	5

Tablica 21.b. Broj obranjenih doktorskih radova

Naziv posljediplomskog doktorskog studija	Znanstveno područje rada	Znanstveno polje rada	Broj obranjenih doktorskih radova		
			M	Ž	Ukp.
poslijedipl.dokt.stud.kineziologije	područje društvenih znanosti	odgojne znanosti	2	2	4
UKUPNO			2	2	4

(Tablica 21.c. Broj obranjenih doktorskih radova izvan doktorskog studija)

Na Kineziološkom fakultetu u ak.2012./13. nije bilo obranjenih doktorskih radova izvan doktorskog studija

Tablica 22.a. Broj polaznika doktorskog studija

Naziv doktorskog studija	I. godina			II. godina			III. godina			Ukupno		
	M	Ž	Ukp.	M	Ž	Ukp.	M	Ž	Ukp.	M	Ž	Ukp.
poslijedipl.dokt.stud.kineziologije	18	8	26	15	11	26			0	33	19	52
UKUPNO	18	8	26	15	11	26	0	0	0	33	19	52

(Tablica 22.b. Broj inozemnih doktoranada na sastavnicu)

Kineziološki fakultet u ak.2012./13. nije imao inozemnih doktoranada

Tablica 23. Broj doktoranada koji su proveli najmanje 3 mjeseca na usavršavanju izvan RH

Naziv posljediplomskog doktorskog studija	Broj polaznika		
	M	Ž	Ukp.
poslijedipl.dokt.stud.kineziologije	1		1
UKUPNO	1	0	1

(Tablica 24. Broj doktora znanosti koji su nakon doktorskog studija na usavršavanju izvan RH proveli bez prekida najmanje 6 mjeseci)

Kin. fakultet u ak.2012./13. nije imao doktora znanosti koji su nakon doktorskog studija na usavršavanju izvan RH proveli bez prekida najmanje 6 mj.

(Tablica 25. Broj postdoktoranada na sastavnicu)

Kineziološki fakultet u ak.god.2012./13. nije imao postdoktoranada

(Tablica 26. Broj postdoktoranada iz inozemstva koji su na sastavnicu proveli bez prekida najmanje 6 mjeseci)

Kineziološki fakultet u ak.god.2012./13. nije imao postdoktoranada iz inozemstva koji su na sastavnicu proveli bez prekida najmanje 6 mjeseci

(Tablica 27. Broj doktoriranih znanstvenih novaka)

Kineziološki fakultet u ak.god.2012./13. nije imao doktoriranih znanstvenih novaka

(Tablica 28. Broj doktorata dodijeljenih inozemnim studentima)

Kineziološki fakultet u ak.god.2012./13. nije imao doktorata dodijeljenih inozemnim studentima

(Tablica 29. Broj pokrenutih međunarodnih dvojnih doktorata (cotutelle de these))

Kineziološki fakultet u ak.god.2012./13. nije imao pokrenutih međunarodnih dvojnih doktorata (cotutelle de these)

(Tablica 30. Broj završenih međunarodnih dvojnih doktorata (cotutelle de these))

Kineziološki fakultet u ak.god.2012./13. nije imao završenih međunarodnih dvojnih doktorata (cotutelle de these)

V. NASTAVNO OSOBLJE I OSTALI DJELATNICI

Tablica 31. Nastavnici, suradnici u nastavi i ostali djelatnici - SVI na Kineziološkom fakultetu Sveučilišta u Zagrebu

Legenda: PV = puno radno vrijeme, NV = nepuno radno vrijeme, NV = nepuno radno vrijeme, KO = kumulativni radni odnos, FZ = financiranje zaposlenika, FVS = financiranje vanjskih suradnika

Redni broj	Zvanje / naziv radnog mjesta	MUŠKARCI						ŽENE						SVEUKUPNO															
		PV		NV		KO		FZ		FVS		PV		NV		KO		FZ		FVS									
		broj izvršitelja	% radnog vremena*	broj izvršitelja	% radnog vremena*	broj izvršitelja	% radnog vremena*	Ukupno zaposlenici	Državni proračun	Vlastita sredstva	Ukp. vanjski suradnici	Državni proračun	Vlastita sredstva	broj izvršitelja	% radnog vremena*	broj izvršitelja	% radnog vremena*	Ukupno zaposlenici	Državni proračun	Vlastita sredstva	Ukp. vanjski suradnici	Državni proračun	Vlastita sredstva						
I.	NASTAVNICI I SURADNICI U NASTAVI	51	0	0	0	0	0	68	68	0	0	29	29	0	0	0	0	80	80	0	0	41	41	0	0	14	14	0	0
II.	Znanstveno-nastavna zvanja	26	0	0	0	0	0	26	26	0	0	15	15	0	0	0	0	8	8	0	0	11	11	0	0	3	3	0	0
1.	Redoviti profesori	6	0	0	0	0	0	6	6	0	0	2	2	0	0	0	0	7	7	0	0	7	7	0	0	2	2	0	0
2.	Redoviti profesorip	4	0	0	0	0	0	4	4	0	0	3	3	0	0	0	0	7	7	0	0	7	7	0	0	3	3	0	0
3.	Izvanredni profesor	7	0	0	0	0	0	7	7	0	0	1	1	0	0	0	0	1	1	0	0	2	2	0	0	3	3	0	0
4.	Docent	9	0	0	0	0	0	9	9	0	0	5	5	0	0	0	0	3	3	0	0	14	14	0	0	6	6	0	0
III.	Nastavna zvanja	4	0	0	0	0	0	4	4	0	0	1	1	0	0	0	0	9	9	0	0	5	5	0	0	20	20	0	0
5.	Profesori visoke škole	0	0	0	0	0	0	0	0	0	0	0	0	0	0	0	0	0	0	0	0	0	0	0	0	0	0	0	0
6.	Viši predavač	4	0	0	0	0	0	4	4	0	0	1	1	0	0	0	0	3	3	0	0	5	5	0	0	7	7	0	0
7.	Predavač	0	0	0	0	0	0	0	0	0	0	0	0	0	0	0	0	6	6	0	0	0	0	0	0	13	13	0	0
8.	Viši lektor	0	0	0	0	0	0	0	0	0	0	0	0	0	0	0	0	0	0	0	0	0	0	0	0	0	0	0	0
9.	Lektor	0	0	0	0	0	0	0	0	0	0	0	0	0	0	0	0	0	0	0	0	0	0	0	0	0	0	0	0
10.	Viši umjetnički suradnik (viši korepetitor)	0	0	0	0	0	0	0	0	0	0	0	0	0	0	0	0	0	0	0	0	0	0	0	0	0	0	0	0
11.	Umjetnički suradnik (korepetitor)	0	0	0	0	0	0	0	0	0	0	0	0	0	0	0	0	0	0	0	0	0	0	0	0	0	0	0	0
III.	Suradnička zvanja	6	0	0	0	0	0	6	6	0	0	7	7	0	0	0	0	2	2	0	0	13	13	0	0	2	2	0	0
12.	Viši asistent	4	0	0	0	0	0	4	4	0	0	3	3	0	0	0	0	7	7	0	0	7	7	0	0	0	0	0	0
13.	Asistent	2	0	0	0	0	0	2	2	0	0	4	4	0	0	0	0	2	2	0	0	6	6	0	0	2	2	0	0
IV.	Stručna zvanja (u znan. i vis. obrazovanju)	1	0	0	0	0	0	1	1	0	0	0	0	0	0	0	0	36	36	0	0	1	1	0	0	83	83	0	0
14.	Stručni savjetnik	0	0	0	0	0	0	0	0	0	0	0	0	0	0	0	0	0	0	0	0	0	0	0	0	0	0	0	0
15.	Viši stručni suradnik	0	0	0	0	0	0	0	0	0	0	0	0	0	0	0	0	0	0	0	0	0	0	0	0	0	0	0	0
16.	Stručni suradnik	1	0	0	0	0	0	1	1	0	0	0	0	0	0	0	0	36	36	0	0	1	1	0	0	83	83	0	0
IV.	Znanstvena zvanja	0	0	0	0	0	0	0	0	0	0	0	0	0	0	0	0	1	1	0	0	0	0	0	2	2	0	0	
17.	Znanstveni savjetnik	0	0	0	0	0	0	0	0	0	0	0	0	0	0	0	0	0	0	0	0	0	0	0	0	1	1	0	0
18.	Viši znanstveni suradnik	0	0	0	0	0	0	0	0	0	0	0	0	0	0	0	0	1	1	0	0	0	0	0	1	1	0	0	
19.	Znanstveni suradnik	0	0	0	0	0	0	0	0	0	0	0	0	0	0	0	0	0	0	0	0	0	0	0	0	0	0	0	0
IV.	Znanstveni novaci	14	0	0	0	0	0	14	14	0	0	6	6	0	0	0	0	0	0	0	0	20	20	0	0	0	0	0	0
20.	Znanstveni novak - viši asistent	9	0	0	0	0	0	9	9	0	0	5	5	0	0	0	0	14	14	0	0	14	14	0	0	0	0	0	0
21.	Znanstveni novak - asistent	5	0	0	0	0	0	5	5	0	0	1	1	0	0	0	0	6	6	0	0	6	6	0	0	0	0	0	0
II.	OSTALI ZAPOSLENICI U NASTAVI	0	0	0	0	0	0	0	0	0	0	4	4	0	0	0	0	4	4	0	0	4	4	0	0	0	0	0	0
22.	Radno mjesto I. vrste - knjižničarski savjetnik	0	0	0	0	0	0	0	0	0	0	0	0	0	0	0	0	0	0	0	0	0	0	0	0	0	0	0	0
23.	Radno mjesto I. vrste - viši knjižničar	0	0	0	0	0	0	0	0	0	0	2	2	0	0	0	0	2	2	0	0	2	2	0	0	0	0	0	0
24.	Radno mjesto I. vrste - diplomirani knjižničar	0	0	0	0	0	0	0	0	0	2	2	0	0	0	0	0	2	2	0	0	2	2	0	0	0	0	0	0
25.	Radno mjesto II. vrste - knjižničar	0	0	0	0	0	0	0	0	0	1	1	0	0	0	0	0	1	1	0	0	1	1	0	0	0	0	0	0
26.	Radno mjesto III. vrste - pomoćni knjižničar	0	0	0	0	0	0	0	0	0	0	0	0	0	0	0	0	0	0	0	0	0	0	0	0	0	0	0	0
27.	Radno mjesto II. vrste - viši tehničar	0	0	0	0	0	0	0	0	0	0	0	0	0	0	0	0	0	0	0	0	0	0	0	0	0	0	0	0
28.	Radno mjesto II. vrste - viši laborant	0	0	0	0	0	0	0	0	0	0	0	0	0	0	0	0	0	0	0	0	0	0	0	0	0	0	0	0
29.	Radno mjesto III. vrste - tehnički suradnik	0	0	0	0	0	0	0	0	0	0	0	0	0	0	0	0	0	0	0	0	0	0	0	0	0	0	0	0
30.	Radno mjesto III. vrste - laborant	0	0	0	0	0	0	0	0	0	1	1	0	0	0	0	0	1	1	0	0	1	1	0	0	0	0	0	0
I.-II.	UKUPNO	51	0	0	0	0	0	68	68	0	0	33	33	0	0	0	53	53	0	0	84	84	0	0	121	121	0	0	

Redni broj	MUŠKARCI										ŽENE										SVEUKUPNO									
	PV	NV	KO	FZ	FVS	PV	NV	KO	FZ	FVS	PV	NV	KO	FZ	FVS	PV	NV	KO	FZ	FVS	PV	NV	KO	FZ	FVS					
	broj izvršitelja	% radnog vremena*	broj izvršitelja	Ukupno zaposlenici	Državni proračun	Vlastita sredstva	Ukupno zaposlenici	Ukupno zaposlenici	Državni proračun	Vlastita sredstva	Ukupno zaposlenici	Ukupno zaposlenici	Državni proračun	Vlastita sredstva	Ukupno zaposlenici	Ukupno zaposlenici	Državni proračun	Vlastita sredstva	Ukupno zaposlenici	Ukupno zaposlenici	Državni proračun	Vlastita sredstva	Ukupno zaposlenici	Ukupno zaposlenici	Državni proračun	Vlastita sredstva				
III.	12	0	0	12	0	0	12	0	0	0	0	0	0	0	0	0	0	0	0	0	0	0	0	0	0	0				
III.	5	0	0	5	0	0	5	0	0	0	0	0	0	0	0	0	0	0	0	0	0	0	0	0	0	0				
31.	4		4	4			4	4				4	4				4	4				4	4							
32.			0	0			0	0				0	0				0	0				0	0							
33.			0	0			0	0				0	0				0	0				0	0							
34.			0	0			0	0				0	0				0	0				0	0							
35.	1		1	1			1	1				1	1				1	1				1	1							
36.			0	0			0	0				0	0				0	0				0	0							
III.	7	0	0	7	0	0	7	0	0	0	0	0	0	0	0	0	0	0	0	0	0	0	0	0	0	0				
37.			0	0			0	0				0	0				0	0				0	0							
38.			0	0			0	0				0	0				0	0				0	0							
39.			0	0			0	0				0	0				0	0				0	0							
40.	5		5	5			5	5				5	5				5	5				5	5							
41.	2		2	2			2	2				2	2				2	2				2	2							
IV.	63	0	0	63	0	0	63	0	0	0	0	63	0	0	0	0	63	0	0	0	0	63	0	0	0	0				

Napomena:

a) Puno radno vrijeme: iznosi 40 sati tjedno. Poslovi zaposlenika u nastavi u okviru 40 satnog radnog vremena normirani su u Kolektivnom ugovoru za znanost i visoko obrazovanje NN 142/2010.

b) Nepuno radno vrijeme: svako kraće od punog radnog vremena.

c) Kumulativni radni odnos: rad u nepunom radnom vremenu kod dva ili više poslodavaca.

*Podatci za nepuno radno vrijeme i kumulativni radni odnos upisuju se na sljedeći način:

npr. ako je br. izvršitelja "4", u stupac % radnog vremena ne upisujete broj 4, već raspodjelu, npr.: "1 x80%, 2x50%, 1x20%"; na taj način ispunjavaju se i ćelije pod SVEUKUPNO!

**Sukladno Uredbi o nazivima radnih mjesta i koeficijentima složenosti poslova u javnim službama (Narodne novine, br.38/2001., 112/2001., 62/2002., 156/2002., 162/2003., 39/2005., 82/2005., 133/2005., 30/2006., 118/2006., 22/2007., 112/2007., 124/2011., 142/2012., 98/2012., 77/2012., 112/2012., 25/2013., 72/2013., 151/2013., 9/2014.)

d) Podatci za financiranje zaposlenika (FZ) popunjavaju se tako da brojke upisane za Državni proračun i za Vlastita sredstva, kada se zbroje, odgovaraju broju kojeg se upisali pod Ukupno zaposlenici.

Podatci za financiranje vanjskih suradnika (FVS) popunjavaju se tako da brojke upisane za Državni proračun i za Vlastita sredstva, kada se zbroje, odgovaraju broju kojeg se upisali pod Ukupno vanjski suradnici

(Tablica 32. Strani nastavnici i istraživači koji su trenutno zaposleni u RH - Kineziološki fakultet Sveučilišta u Zagrebu)

U akad.2012./2013. god. Kineziološki fakultet nije imao stranih nastavnika koji su trenutno zaposleni u RH

VI. OSTALI PODATCI

Tablica 33. Istraživačka djelatnost - Kineziološki fakultet Sveučilišta u Zagrebu

a) Projekti

	Broj projekata (ukupno)	Tip projekata		Broj osoba uključenih u projekte (iz sastavnice)
		Znanstveno istraživački	Stručni	
Nacionalni projekti				
Z - projekti	13	13		66
NZZ				
UKF				
TEST				
BICRO - RAZUM, TEHCRO, VENCRO, IRCRO, KONCRO				
Ostali programi				
Ostali projekti financirani iz proračuna	2	2		
UKUPNO	15	15	0	66
Međunarodni projekti				
FP7				
IPA				
COST				
EUREKA				
TEMPUS				
Ostali programi Europske unije				
ESF				
NIH				
Bilateralni projekti (MZOŠ)				
Multilateralni projekti (MZOŠ)				
Ostali programi				
UKUPNO	0	0	0	0
Projekti s gospodarstvom				
Nacionalni projekti				
Međunarodni projekti				
UKUPNO	0	0	0	0

b) Patenti

U akad. god. 2012./2013. Kineziološki fakultet nije imao patenata



PRAVNI FAKULTET

DEKAN: dr. sc. Zoran Parać, redoviti profesor

PRODEKAN ZA MEĐUNARODNU SURADNJU: dr. sc. Hrvoje Sikirić, redoviti profesor

PRODEKAN ZA ZNANOST: dr. sc. Dalibor Čepulo, redoviti profesor

PRODEKAN ZA NASTAVU: dr. sc. Saša Nikšić, izvanredni profesor

TAJNIK: Stjepan Lice, dipl. iur.

Nastavna djelatnost

U ak. god. 2012./2013. Pravni fakultet djelovao je u skladu sa svojom dugogodišnjom tradicijom – razvijao je znanstveni rad i znanstvenu suradnju s drugim institucijama i pojedincima na svim područjima svoga djelovanja, obavljao nastavnu djelatnost i nastavio s prisutnošću u javnom životu. I tu je ak. god. obilježilo posebice važno sudjelovanje članova Fakulteta u razvoju pravnog sustava Republike Hrvatske.

U protekloj ak. god. na Fakultetu je bilo zaposleno 39 redovitih profesora, 17 izvanrednih profesora, 37 docenata, 3 viša predavača, 3 predavača, 16 viših asistenta, 34 asistenta, 19 znanstvenih novaka, 13 zaposlenih u biblioteci, 30 u tajništvu, 5 u računovodstvu i 28 u pomoćnim službama Fakulteta.

Nastavnici Fakulteta u okviru suradnje s drugim visokim učilištima u Republici Hrvatskoj održavaju nastavu i na Pravnom fakultetu u Splitu i Visokoj policijskoj školi.

Na Fakultetu kao znanstvene jedinice djeluju sljedeći zavodi:

- Zavod za međunarodno pravo i poredbeno pravo
- Zavod za javno pravo i javnu upravu
- Zavod za kaznene znanosti, kriminologiju i viktimologiju
- Zavod za trgovačko pravo, pravo društava, ekonomiju i financije
- Zavod za građanskopravne znanosti i obiteljskopravnu znanost
- Zavod za pravnu povijest i rimsko pravo
- Zavod za socijalni rad
- Zavod za socijalnu politiku.

Integrirani studij

Na Fakultetu se organiziraju i izvode integrirani preddiplomski i diplomski sveučilišni studiji u trajanju od deset (10) semestara za stjecanje akademskog naziva *magistar/magistrice prava (mag. iur.)*.

Na studiju *Pravo* upisana su u prvu godinu 604 redovita studenta i 150 izvanrednih studenata. Na svih pet godina studija ukupno je bilo upisano 5568 studenata, a diplomiralo je njih 405.

Studij socijalnog rada

U sustavu Pravnoga fakulteta djeluje Studijski centar socijalnoga rada na kojemu se izvodi studij *Socijalni rad* u trajanju od deset (10) semestara (osam (8) + dva (2)). Završetkom osmog (8.) semestra preddiplomskog studija stječe se akademski naziv *baccalaureus/baccalaurea (prvostupnik/ca) socijalnog rada*, a završetkom desetog (10.) semestra diplomskog studija stječe se akademski naziv *magistar socijalnoga rada odnosno socijalne politike*.

Na studiju *Socijalni rad* upisan je u prvu godinu 121 redoviti student i 37 izvanrednih studenata. Na sve četiri godine studija ukupno su bila upisana 984 studenta, 134 studenta položila su završni ispit, a diplomiralo je 139 studenata.

Studijski centar za javnu upravu i javne financije

U sustavu Fakulteta djeluje Studijski centar za javnu upravu i javne financije na kojem se izvode preddiplomski stručni studij *Javna uprava* u trajanju od šest (6) semestara i preddiplomski stručni *Porezni studij* u trajanju od četiri (4) semestra.

Završetkom šestog (6.) semestra stječe se stručni naziv *baccalaureus/baccalaurea (prvostupnik/ca) javne uprave*, a završetkom četvrtog (4.) semestra stječe se stručni naziv *(pristupnik/ca) porezne struke*.

Na stručnim studijima upisano je u prvu godinu 180 redovitih studenta i 175 izvanrednih; ukupno je upisano 2057 studenata, a diplomiralo je 150 studenata.

Poslijediplomski studij

Na Fakultetu u trajanju od tri (3) odnosno dvije (2) godine djeluju **poslijediplomski specijalistički studiji**: *Europsko pravo, Fiskalni sustav i fiskalna politika, Građanskopravne znanosti i obiteljskopravna znanost, Javno pravo*

i javna uprava, Kaznenopravne znanosti, Međunarodno javno i međunarodno privatno pravo, Pravo društava i trgovačko pravo, Socijalna politika, Psihosocijalni pristup u socijalnom radu, Supervizija u psihosocijalnom radu, poslijediplomski doktorski studij: Pravne znanosti sa smjerovima: europsko pravo; fiskalni sustav i fiskalna politika; građansko pravo i obiteljskoppravne znanosti; javno pravo i javna uprava; kaznenopravne znanosti, međunarodno javno pravo i međunarodno privatno pravo, pravo društava i trgovačko pravo, te poslijediplomski doktorski studij: Socijalni radi i socijalna politika sa smjerovima: socijalni rad te socijalna politika.

Na svim poslijediplomskim studijima upisana su ukupno 233 studenta. U protekloj godini na Fakultetu je obranjeno 10 završnih radova, 50 magistarskih radova, a doktorat znanosti steklo je 29 pristupnika.

Znanstvena i stručna djelatnost

Znanstvena djelatnost na Fakultetu odvija se u okviru istraživačkih projekata. Dio znanstvenog opusa predstavlja se javnosti u *Zborniku Pravnog fakulteta u Zagrebu, Reviji za socijalnu politiku, Ljetopisu za kazneno pravo i praksu, Ljetopisu Studijskog centra socijalnog rada* i putem znanstvenih sastanaka.

Na 31 istraživačkom projektu koje je financiralo Ministarstvo znanosti, obrazovanja i sporta sudjelovalo je 57 istraživača i drugih djelatnika Fakulteta.

Suradnja na izgradnji hrvatskoga pravnog sustava

Svoj znanstveni potencijal Fakultet je i ove ak. god. stavio na raspolaganje stvaranju hrvatskoga pravnog sustava i procesu pridruživanja Europskoj uniji. Poredbenopravna znanja njegovih djelatnika važan su izvor znanja te se s pravom koriste u izgradnji novog pravnog sustava koji treba odgovarati standardima razvijenih zemalja. Djelatnici Fakulteta u tome se obilno koriste rezultatima svojih znanstvenih istraživanja i daju velik doprinos stvaranju novog prava.

Međunarodna suradnja

Djelatnici Fakulteta sudjeluju u uzajamnim posjetima, boravcima i znanstvenoj suradnji s više sveučilišta, fakulteta i znanstvenih instituta u inozemstvu.

Organizacija konferencija i skupova

Fakultet se u protekloj godini redovito uključivao u razmatranje aktualne pravne problematike u nas. Organizirao je niz uspješnih stručnih seminara za pravne stručnjake prigodom donošenja novih propisa. U organizaciji Pravnog fakulteta, Klub pravnika grada Zagreba održao je niz tribina o aktualnim stručnim temama.

Nakladnička i knjižnična djelatnost

U ak. god. 2012./2013. Fakultet je nastavio redovito objavljivati udžbenike i časopise: *Zbornik Pravnog fakulteta u Zagrebu, Hrvatska i komparativna javna uprava, Revija za socijalnu politiku, Hrvatski ljetopis za kazneno pravo i praksu, Ljetopis socijalnog rada, Croatian Yearbook of European Law and Policy, Zagrebačka pravna revija* (elektronički časopis) te *Godišnjak Tribine Pravnog fakulteta u Zagrebu*.

Fakultet potpomaže studente prava i socijalnog rada pri tiskanju njihovih časopisa: *Pravnik, Pro Bono, Socius* te godišnjaka *Socijalna politika i socijalni rad*.

Knjižnica Pravnog fakulteta ima 280 145 svezaka pravne literature i literature iz područja drugih društvenih znanosti. Redovito prima 376 tiskanih naslova znanstvene periodike, a u fondu ima više od 2339 takvih naslova. Knjižnica je pretplaćena na velik broj baza podataka i elektroničkih časopisa.

Knjižnica Studijskog centra socijalnog rada ima 49 156 svezaka literature. Redovito prima 180 naslova znanstvene periodike (u tiskanom i elektroničkom obliku), a u fondu ima više od 265 takvih naslova.

U obje knjižnice kontinuirano se provodi revizija i otpis te se podatci o fondu mijenjaju. Knjižničari na oba studija provode edukacije studenata i poslijediplomanada o informacijskoj pismenosti.

Informatička djelatnost

Tijekom izvještajne godine u informatičkoj učionici Pravnog fakulteta nastavilo se održavanje jednodnevnih tečajeva stjecanja osnovnih teorijskih znanja o informacijskim sustavima, kao i konkretnih znanja iz osnova rada na računalima, operativnim sustavima te aplikativnim programima za obradu teksta i grafike. Tečajevi su organizirani kako bi se studenti mogli samostalno koristiti informatičkom opremom kojom Fakultet raspolaže, kao i s namjerom da se stečena znanja tijekom školovanja prošire i na druga područja informatike. Fakultet se u izvještajnoj ak. god. nastavio vlastitim sredstvima opremiti potrebnom informatičkom opremom.

I. STUDENTI - SVI

Tablica 1. Upisani studenti i apsolvanti - SVI na svim studijima Pravnog fakulteta Sveučilišta u Zagrebu

Napomena: Podaci o upisanim studentima i apsolvantima odnose se na stanje na dan 1. listopada 2012., uključujući ponavljajuće, studente upisane prema posebnim uvjetima, strane studente i apsolvante.

Legenda: M = muškarci, Ž = žene, red* = redoviti studenti koji studiraju uz potporu Ministarstva, red** = redoviti studenti koji snose dio troškova studija, Ukp. = Ukupno

Redovni i izvanredni studenti = definirani prema pravilniku o studiranju sastavnice ili prema Sveučilišnom pravilniku o studiranju ako na sastavnici takav pravilnik ne postoji

Apsolvanti = studenti koji su odslušali sve kolegije i imaju verificirane sve obveze u indeksu, ali polažu ispite i/ili izrađuju završni ili diplomski rad - pojam apsolvanti odnosi se isključivo na studente dodiplomskog studija

a) SVEUČILIŠNI STUDIJ

Način studiranja	I. godina		II. godina		III. godina		IV. godina		V. godina		VI. godina		SVI	
	M	Ž	M	Ž	M	Ž	M	Ž	M	Ž	M	Ž	M	Ž
red*	11	110	5	80	7	96	103	118	0	0	0	0	25	402
red**	6	26	4	42	0	36	36	51	0	0	0	0	13	152
izvanredni	2	97	4	53	15	134	149	87	7	80	0	0	28	364
Ukupno	19	233	13	175	22	266	288	256	0	0	0	0	66	918

Način studiranja	I. godina		II. godina		III. godina		IV. godina		V. godina		VI. godina		SVI	
	M	Ž	M	Ž	M	Ž	M	Ž	M	Ž	M	Ž	M	Ž
red*	202	407	46	99	112	276	388	104	269	373	70	141	211	0
red**	135	232	83	213	296	72	162	234	36	93	129	29	74	103
izvanredni	227	468	141	284	425	282	671	953	134	403	537	34	69	103
Ukupno	564	1.107	270	596	866	1.109	1.575	274	765	1.039	133	284	417	0

Način studiranja	I. godina		II. godina		III. godina		IV. godina		V. godina		VI. godina		SVI	
	M	Ž	M	Ž	M	Ž	M	Ž	M	Ž	M	Ž	M	Ž
red*	4	93	0	0	0	0	0	0	0	0	4	93	97	0
red**	3	48	51	0	0	0	0	0	0	0	3	48	51	0
izvanredni	5	74	79	0	0	0	0	0	0	0	5	74	79	0
Ukupno	12	215	227	0	0	0	0	0	0	0	12	215	227	0

Pravni fakultet Sveučilišta u Zagrebu u akad. god. 2012/2013. ne izvodi zajednički studij

Pravni fakultet u Zagrebu u akad. god. 2012/2013. ne izvodi združeni studij

b) STRUČNI STUDIJ

Način studiranja	I. godina		II. godina		III. godina		IV. godina		V. godina		VI. godina		SVI	
	M	Ž	M	Ž	M	Ž	M	Ž	M	Ž	M	Ž	M	Ž
red*	33	153	186	4	41	45	2	26	28	0	39	220	259	0
red**	29	152	181	16	169	185	6	57	63	0	51	378	429	0
izvanredni	86	555	641	81	368	449	4	275	279	0	171	1.198	1.369	0
Ukupno	148	860	1.008	101	578	679	12	358	370	0	261	1.796	2.057	0

c) DODIPLOMSKI STUDIJ

DODIPLOMSKI STUDIJ	Način studiranja	IV. godina		V. godina		VI. godina		APSOLVENTI		SVI**			
		M	Ž	M	Ž	M	Ž	M	Ž	M	Ž		
		Ukp.	Ukp.	M	Ž	M	Ž	M	Ž	M	Ž		
red*		0	0	0	0	0	0	0	0	0	0		
red**		0	0	0	0	0	0	3	3	0	3		
izvanredni		0	0	0	0	0	0	149	415	149	564		
Ukupno		0	0	0	0	0	0	149	418	567	149	418	567

*slušali nastavu po dodiplomskom programu u ak.god. 2012./2013.

Tablica 1.a. - Ukupan broj studenata i apsolenata na svim studijima Pravnog fakulteta Sveučilišta u Zagrebu

SVEUČILIŠTE U ZAGREBU	Način studiranja	APSOLVENTI		SVI**	
		M	Ž	M	Ž
		Ukp.	Ukp.	M	Ukp.
red*		0	0	602	2.509
red**		0	3	422	1.777
izvanredni		149	415	564	3.946
Ukupno		149	418	567	7.208

**studiji; (a) sveučilišni + (b) stručni + (c) dodiplomski

Tablica 1.b. Broj apsolenata po studijima Pravnog fakulteta Sveučilišta u Zagrebu

SVEUČILIŠTE U ZAGREBU	Način studiranja	SVEUČILIŠNI STUDIJ															
		PREDDIPLOMSKI			INTEGRIRANI			DIPLOMSKI			ZAJEDNIČKI			ZDRUŽENI			
		M	Ž	Ukp.	M	Ž	Ukp.	M	Ž	Ukp.	M	Ž	Ukp.	M	Ž	Ukp.	
		DODIPLOMSKI STUDIJ			STRUČNI STUDIJ			DODIPLOMSKI STUDIJ			SVEUKUPNO**						
red*		0	0	0	0	0	0	0	0	0	0	0	0	0	0	0	
red**		0	0	0	0	0	0	0	0	0	0	0	0	0	3	3	
izvanredni		0	0	0	0	0	0	0	0	0	0	0	0	0	149	415	
Ukupno		0	0	0	0	0	0	0	0	0	0	0	0	0	149	418	567

**studiji; (a) sveučilišni + (b) stručni + (c) dodiplomski

Tablica 1.c. Broj studenata po studijima Pravnog fakulteta Sveučilišta u Zagrebu

SVEUČILIŠTE U ZAGREBU	Način studiranja	SVEUČILIŠNI STUDIJ														
		PREDDIPLOMSKI			INTEGRIRANI			DIPLOMSKI			ZAJEDNIČKI			ZDRUŽENI		
		M	Ž	Ukp.	M	Ž	Ukp.	M	Ž	Ukp.	M	Ž	Ukp.	M	Ž	Ukp.
		STRUČNI STUDIJ			DODIPLOMSKI STUDIJ			SVEUKUPNO**								
red*		25	402	427	534	1.192	1.726	4	93	97	0	0	0	0	0	0
red**		13	152	165	355	774	1.129	3	48	51	0	0	0	0	0	0
izvanredni		28	364	392	818	1.895	2.713	5	74	79	0	0	0	0	0	0
Ukupno		66	918	984	1.707	3.861	5.568	12	215	227	0	0	0	0	0	0

**studiji; (a) sveučilišni + (b) stručni + (c) dodiplomski

Tablica 2. Upisani studenti - ponavljači - SVI na svim studijima Pravnog fakulteta Sveučilišta u Zagrebu

Napomena: Pod **ukupno*** podrazumijevaju se svi upisani studenti bez absolventata.

Ponavljači = studenti koji nisu stekli dovoljno ECTS bodova za upis više godine te su upisani na semestar koji pripada toj godini studija.

a) SVEUČILIŠNI STUDIJ

PREDDIPLOMSKI STUDIJ	Način studiranja	I. godina		II. godina		III. godina		IV. godina		V. godina		SVEUKUPNO	
		ukupno*	ponavljači	ukupno*	ponavljači	ukupno*	ponavljači	ukupno*	ponavljači	ukupno*	ponavljači	ukupno*	ponavljači
	red*	121	0	85	1	103	31	118	38	427	70		
	red**	32	32	46	34	36	15	51	40	165	121		
	izvanredni	99	62	57	28	149	128	87	54	392	272		
	UKUPNO	252	94	188	63	288	174	256	132	984	463		

INTEGRIRANI PREDDIPLOMSKI i DIPLOMSKI STUDIJ	Način studiranja	I. godina		II. godina		III. godina		IV. godina		V. godina		VI. godina		SVEUKUPNO	
		ukupno*	ponavljači	ukupno*	ponavljači	ukupno*	ponavljači	ukupno*	ponavljači	ukupno*	ponavljači	ukupno*	ponavljači	ukupno*	ponavljači
	red*	609	5	145	25	388	164	373	162	211	46	0	0	1.726	402
	red**	367	367	296	125	234	148	129	68	103	44	0	0	1.129	752
	izvanredni	695	545	425	308	953	842	537	369	103	27	0	0	2.713	2.091
	UKUPNO	1.671	917	866	458	1.575	1.154	1.039	599	417	117	0	0	5.568	3.245

DIPLOMSKI STUDIJ	Način studiranja	I. godina		II. godina		SVEUKUPNO	
		ukupno*	ponavljači	ukupno*	ponavljači	ukupno*	ponavljači
	red*	97	2	0	0	97	2
	red**	51	51	0	0	51	51
	izvanredni	79	33	0	0	79	33
	UKUPNO	227	86	0	0	227	86

Pravni fakultet Sveučilišta u Zagrebu u akad. god. 2012/2013. ne izvodi zajednički i združeni studij

b) STRUČNI STUDIJ

STRUČNI STUDIJ	Način studiranja	I. godina		II. godina		III. godina		SVEUKUPNO	
		ukupno*	ponavljači	ukupno*	ponavljači	ukupno*	ponavljači	ukupno*	ponavljači
	red*	186	6	45	24	28	7	259	37
	red**	181	181	185	109	63	37	429	327
	izvanredni	641	466	449	320	279	187	1.369	973
	UKUPNO	1.008	653	679	453	370	231	2.057	1.337

c) DODIPLOMSKI STUDIJ

Pravni fakultet Sveučilišta u Zagrebu u akad.god. 2012/2013. nije upisao studente koji su su slušali nastavu na dodiplomskom studiju

Tablica 2.a. Broj studenata i ponavljača po studijima Pravnog fakulteta Sveučilišta u Zagrebu

Pravni fakultet	SVEUČILIŠNI STUDIJ													
	PREDDIPLOMSKI		INTEGRIRANI		DIPLOMSKI		ZAJEDNIČKI		STRUČNI		DODIPLOMSKI		SVEUKUPNO**	
	ukupno	ponavljači	ukupno	ponavljači	ukupno	ponavljači	ukupno	ponavljači	ukupno	ponavljači	ukupno	ponavljači	ukupno	ponavljači
red*	427	70	1.726	402	97	2	0	0	259	37	0	0	2.509	511
red**	165	121	1.129	752	51	51	0	0	429	327	0	0	1.774	1.251
izvanredni	392	272	2.713	2.091	79	33	0	0	1.369	973	0	0	4.553	3.369
UKUPNO	984	463	5.568	3.245	227	86	0	0	2.057	1.337	0	0	8.836	5.131

**studiji: (a) sveučilišni + (b) stručni + (c) dodiplomski

Tablica 3. Upisani studenti prema posebnim uvjetima - Pravni fakultet Sveučilišta u Zagrebu

Napomena: Podaci se odnose na stanje na dan 1. listopada 2012. za upisane studente i apsolvante.

a) SVEUČILIŠNI STUDIJ

PREDDIPLOMSKI	I. godina	II. godina	III. godina	IV. godina	Apsolventi	Ukupno
studenti s invaliditetom s oštećenjem većim od 60%	1	1	1	2	0	5
Na temelju čl. 53. Zakona o pravima hrvatskih branitelja iz domovinskog rata	0	1	1	0	0	2
Na temelju čl. 48. b Zakona vojnih i civilnih invalida iz domovinskog rata	0	0	0	2	0	2
Hrvatska dijaspora	0	0	0	0	0	0
UKUPNO	1	2	2	4	0	9

INTEGRIRANI PREDDIPLOMSKI i DIPLOMSKI	I. godina	II. godina	III. godina	IV. godina	V. godina	VI. godina	Apsolventi	Ukupno
studenti s invaliditetom s oštećenjem većim od 60%	7	3	3	1	1	0	0	15
Na temelju čl. 53. Zakona o pravima hrvatskih branitelja iz domovinskog rata	1	1	7	3	0	0	0	12
Na temelju čl. 48. b Zakona vojnih i civilnih invalida iz domovinskog rata	0	1	2	1	0	0	0	4
Hrvatska dijaspora	0	1	0	2	0	0	0	3
UKUPNO	8	6	12	7	1	0	0	34

Pravni fakultet Sveučilišta u Zagrebu u akad. god. 2012/2013. nije upisao studente prema posebnim uvjetima

Pravni fakultet Sveučilišta u Zagrebu u akad. god. 2012/2013. nije izvodio zajednički studij

Pravni fakultet Sveučilišta u Zagrebu u akad. god. 2012/2013. nije izvodio združeni studij

b) **STRUČNI STUDIJ**

STRUČNI	I. godina	II. godina	III. godina	Apsolventi	Ukupno
studenti s invaliditetom s oštećenjem većim od 60%	4	2	1		7
Na temelju čl. 53. Zakona o pravima hrvatskih branitelja iz domovinskog rata	4				4
Na temelju čl. 48.b Zakona vojnih i civilnih invalida iz domovinskog rata					0
Hrvatska dijaspora					0
UKUPNO	8	2	1	0	11

c) **DODIPLOMSKI STUDIJ**

Pravni fakultet Sveučilišta u Zagrebu u akad. god. 2012/2013. nije upisao studente prema posebnim uvjetima

Tablica 3.a. Ukupan broj studenata i apsolvenera upisanih prema posebnim uvjetima na svim studijima Pravnog fakulteta Sveučilišta u Zagrebu

POSEBNI UVJETI UPISA	SVEUČILIŠNI STUDIJ						STRUČNI STUDIJ	DODIPLOMSKI STUDIJ	APSOLVENTI	SVEUKUPNO**
	PREDDIPL.	INTEGRIRANI	DIPLOMSKI	ZAJEDNIČKI	ZDRUŽENI					
studenti s invaliditetom s oštećenjem većim od 60%	5	15	0	0	0	0	7	0	0	27
Na temelju čl. 53. Zakona o pravima hrvatskih branitelja iz domovinskog rata	2	12	0	0	0	0	4	0	0	18
Na temelju čl. 48.b Zakona vojnih i civilnih invalida iz domovinskog rata	2	4	0	0	0	0	0	0	0	6
Hrvatska dijaspora	0	3	0	0	0	0	0	0	0	3
UKUPNO	9	34	0	0	0	0	11	0	0	54

**studiji; (a) sveučilišni + (b) stručni + (c) dodiplomski

Tablica 4. Studenti SVI - položili završni (ZI) odnosno diplomski ispit (DI) - Pravni fakultet Sveučilišta u Zagrebu

NAZIV STUDIJA***	M	Ž	Ukupno
Sveučilišni preddiplomski studij Socijalnog rada	5	129	134
Sveučilišni integrirani preddiplomski i diplomski studij Pravo	77	217	294
Sveučilišni diplomski studij socijalnog rada i socijalne politike	3	136	139
Dodiplomski sveučilišni studij socijalnog rada	0	16	16
Stručni studij	19	131	150
Dodiplomski sveučilišni studij Pravo	26	85	111
UKUPNO	130	714	844

***Naziv prema dopusnici za rad izdanoj od strane Ministarstva znanosti, obrazovanja i športa

Tablica 4.a. Studenti SVI - položili završni (ZI) odnosno diplomski ispit (DI) - sumarno po studijima Pravnog fakulteta Sveučilišta u Zagrebu

VRSTA STUDIJA	M	Ž	Ukupno
Sveučilišni preddiplomski studij	5	129	134
Sveučilišni integrirani preddiplomski i diplomski studij	77	217	294
Sveučilišni diplomski studij	3	136	139
Zajednički studij	0	0	0
Združeni studij	0	0	0
Stručni studij	19	131	150
Dodiplomski sveučilišni studij	26	101	127
UKUPNO	130	714	844

II. PODACI PREMA ODSJECIMA, SMJEROVIMA I STUDIJIMA

Napomena: Podaci o upisanim studentima i apsolventima odnose se na stanje na dan 1. listopada 2012., uključujući ponavljajuće, upisane prema posebnim uvjetima te strane studente, odnosno na stanje 30. rujna 2013. za one koji su završili ili diplomirali.

Tablica 5. Preddiplomski studij Pravnog fakulteta Sveučilišta u Zagrebu - upisani studenti, apsolvanti i studenti koji su završili studij

Odsjek-Studij-Smjer	I. godina	II. godina	III. godina	IV. godina	Apsolvanti	Završili studij
preddiplomski studij socijalnog rada	252	188	288	256	0	134
UKUPNO	252	188	288	256	0	134

Tablica 6. Integrirani preddiplomski i diplomski studij Pravnog fakulteta Sveučilišta u Zagrebu - upisani studenti, apsolvanti i studenti koji su završili studij

Odsjek-Studij-Smjer	I. godina	II. godina	III. godina	IV. godina	V. godina	VI. godina	Apsolvanti	Diplomirali
Pravo	1.671	66	1.575	1.039	417	0	0	294
UKUPNO	1.671	66	1.575	1.039	417	0	0	294

Tablica 7. Diplomski studij Pravnog fakulteta Sveučilišta u Zagrebu - upisani studenti, apsolvanti i studenti koji su završili studij

Odsjek-Studij-Smjer	I. godina	II. godina	Apsolvanti	Diplomirali
diplomski studij socijalnog rada	80	0	0	95
diplomski studij socijalne politike	147	0	0	44
UKUPNO	227	0	0	139

Tablica 8. Zajednički studij Pravnog fakulteta Sveučilišta u Zagrebu - upisani studenti, apsolvanti i studenti koji su završili studij

Pravni fakultet Sveučilišta u Zagrebu u akad. god. 2012/2013. ne izvodi zajednički studij

Tablica 9. Združeni studij Pravnog fakulteta Sveučilišta u Zagrebu - upisani studenti, apsolvanti i studenti koji su završili studij

Pravni fakultet Sveučilišta u Zagrebu u akad. god. 2012/2013. ne izvodi združeni studij

Tablica 10. Stručni studij Pravnog fakulteta Sveučilišta u Zagrebu - upisani studenti, apsolvanti i studenti koji su završili studij

Odsjek-Studij-Smjer	I. godina	II. godina	III. godina	Apsolvanti	Završili studij
stručni studij Javna uprava	818	483	232	0	110
stručni studij Porezi studij	190	196	0	0	28
stručni upravni studij (stari studijski program)	0	0	138	0	12
UKUPNO	1008	679	370	0	150

Tablica 11. Dodiplomski studij Pravnog fakulteta Sveučilišta u Zagrebu - upisani studenti, apsolvanti i studenti koji su završili studij

Odsjek-Studij-Smjer	IV. godina	V. godina	VI. godina	Apsolvanti	Diplomirali
pravni studij	0	0	0	518	111
socijalni studij	0	0	0	49	16
UKUPNO	0	0	0	567	127

*slušali nastavu po dodiplomskom programu u ak. god. 2012./2013.

III. STRANI STUDENTI

Napomena: Podaci o upisanim stranim studentima i apsolvantima odnose se na stanje na dan 1. listopada 2012.

Strani studenti = studenti koji nisu državljanin Republike Hrvatske, a upisani su na cjeloviti studijski program, izvan programa studentske razmjene.

Apsolventi = studenti koji su odslušali sve kolegije i imaju verificirane sve obveze u indeksu, ali polažu ispite ili izrađuju završni ili diplomski rad - pojam apsolvantima odnosi se isključivo na studente dodiplomskog studija

Tablica 12. Strani studenti Pravnog fakulteta Sveučilišta u Zagrebu - upisani i apsolvanti

STUDIJ	I. godina		II. godina		III. godina		IV. godina		V. godina		VI. godina		Apsolvanti		UKUPNO		
	M	Ž	M	Ž	M	Ž	M	Ž	M	Ž	M	Ž	M	Ž	M	Ž	
Sveučilišni preddiplomski studij																	
Sveučilišni integrirani preddiplomski i diplomski studij																	
Sveučilišni diplomski studij																	
Zajednički studij																	
Združeni studij																	
Stručni studij																	
Dodiplomski studij*																	
UKUPNO	0	0	0	0	0	0	0	0	0	0	0	0	0	0	0	0	1

* slušali nastavu po dodiplomskom programu u ak. god. 2012./2013.

Tablica 13. Strani studenti Pravnog fakulteta Sveučilišta u Zagrebu - prema prebivalištu (zemlja/država iz koje dolaze)

STUDIJ	I. godina		II. godina		III. godina		IV. godina		V. godina		VI. godina		Apsolvanti	zemlja / država	Ukup. stranih studenata	Ukp. po zemljama
	M	Ž	M	Ž	M	Ž	M	Ž	M	Ž	M	Ž				
Sveučilišni preddiplomski studij																
Sveučilišni integrirani preddiplomski i diplomski studij																
Sveučilišni diplomski studij																
Zajednički studij																
Združeni studij																
Stručni studij																
Dodiplomski studij*																
UKUPNO	0	0	1	1	0	0	0	0	0	0	0	0	0	1	1	BIH-1

* slušali nastavu po dodiplomskom programu u ak. god. 2012./2013.

Tablica 14. Strani studenti Pravnog fakulteta Sveučilišta u Zagrebu - položili završni (ZI) odnosno diplomski ispit (DI) Pravnog fakulteta Sveučilišta u Zagrebu u akad. 2012./2013. nema stranih studenata koji su položili završni ili diplomski ispit

IV. POSLJEDIPLOMSKI STUDIJI

a) specijalistički

Tablica 15. Poslijediplomski specijalistički studij Pravnog fakulteta Sveučilišta u Zagrebu - SVI (upisi poslije 1. 10. 2003.)

Naziv poslijediplomskog specijalističkog studija	I. godina			II. godina			Završilo studij
	M	Ž	Ukupno	M	Ž	Ukupno	
	Europsko pravo	3	2	5	2	2	
Fiskalni sustav i fiskalna politika	0	1	1	0	1	1	0
Gradanskopravne znanosti i obiteljskoppravna znanosti	2	6	8	0	7	7	0
Javno pravo i javna uprava	0	3	3	0	0	0	0
Kaznenopravne znanosti	3	8	11	2	5	7	1
Međunarodno javno i međunarodno privatno pravo	0	1	1	0	1	1	0
Pravo društava i trgovačko pravo	3	18	21	5	13	18	1
Supervizija u socijalnom radu	0	0	0	0	15	15	2
Psihosocijalni pristup u socijalnom radu	0	0	0	3	24	27	5
Socijalna politika	0	0	0	2	5	7	0
UKUPNO	11	39	50	14	73	87	10

Stanje na dan 30. rujna 2013.

(Tablica 16. Poslijediplomski specijalistički studij Pravnog fakulteta Sveučilišta u Zagrebu - strani studenti (upisi poslije 1. 10. 2003.))
Pravni fakultet Sveučilišta u Zagrebu u akad. god. 2012/2013. nije upisao strane studente

b) magistrski - mr. sc. (stari program)

Tablica 17. Poslijediplomski studij Pravnog fakulteta Sveučilišta u Zagrebu - magistrski - mr. sc. - SVI (upisi prije 1. 10. 2003., stari program)

Naziv poslijediplomskog studija	Vrsta poslijedipl. studija	Broj polaznika						Brojnost magistrskih radova				
		I. godina		II. godina		III. godina		Ukupno				
		M	Ž	M	Ž	M	Ž	M	Ž			
Fiskalni sustav i fiskalna politika	znanstveni	0	0	0	0	0	0	0	0	1	2	3
Kaznenopravne znanosti	znanstveni	0	0	0	0	0	0	0	0	6	9	15
Pravo društava i trgovačko pravo	znanstveni	0	0	0	0	0	0	0	0	2	7	9
Gradanskopravne znanosti i obiteljskoppravna znanosti	znanstveni	0	0	0	0	0	0	0	0	2	10	12
Europsko pravo	znanstveni	0	0	0	0	0	0	0	0	0	1	1
Međunarodno javno i međunarodno privatno pravo	znanstveni	0	0	0	0	0	0	0	0	0	1	1
Upravno političke znanosti	znanstveni	0	0	0	0	0	0	0	0	1	0	1
Teorija i metodologija socijalnog rada	znanstveni	0	0	0	0	0	0	0	0	1	4	5
Psihosocijalni pristup u socijalnom radu	znanstveni	0	0	0	0	0	0	0	0	0	3	3
Ukupno	znanstveni	0	0	0	0	0	0	0	0	0	13	37
Ukupno	umjetnički	0	0	0	0	0	0	0	0	0	0	0
Sveukupno	poslijediplomski	0	0	0	0	0	0	0	0	0	13	37

Magistralni, stanje na dan 30. rujna 2013.

(Tablica 18. Poslijediplomski studij Pravnog fakulteta Sveučilišta u Zagrebu - magistrski - mr. sc. - strani studenti (upisi prije 1. 10. 2003., stari program))
Pravni fakultet Sveučilišta u Zagrebu u akad. god. 2012/2013. nije upisao strane studente

c) doktorski

Napomena: upisuje se stanje na dan 1. listopada 2012. za upisane polaznike, te 30. rujna 2013. za sve ostale podatke.

Tablica 19. Broj prijavljenih tema doktorskih radova

Naziv poslijediplomskog doktorskog studija	I. godina			II. godina			III. godina			Ukupno		
	M	Ž	Ukp.	M	Ž	Ukp.	M	Ž	Ukp.	M	Ž	Ukp.
Europsko pravo	0	0	0	0	0	0	1	4	5	1	4	5
Fiskalni sustav i fiskalna politika	0	0	0	0	0	0	1	2	3	1	2	3
Gradansko pravo i obiteljskopravne znanosti	0	0	0	0	0	0	3	0	3	3	0	3
Javno pravo i javna uprava	0	0	0	0	0	0	1	3	4	1	3	4
Kaznenopravne znanosti	0	0	0	0	0	0	4	3	7	4	3	7
Međunarodno javno pravo i međunarodno privatno pravo	0	0	0	0	0	0	2	2	4	2	2	4
Pravo društava i trgovačko pravo	0	0	0	0	0	0	1	2	3	1	2	3
Socijalni rad i socijalna politika	0	0	0	0	0	0	1	3	4	1	3	4
UKUPNO	0	0	0	0	0	0	14	19	33	14	19	33

Tablica 20. Broj prihvaćenih prijava tema doktorskih radova

Naziv poslijediplomskog doktorskog studija	I. godina			II. godina			III. godina			Ukupno		
	M	Ž	Ukp.	M	Ž	Ukp.	M	Ž	Ukp.	M	Ž	Ukp.
Europsko pravo	0	0	0	0	0	0	1	3	4	1	3	4
Fiskalni sustav i fiskalna politika	0	0	0	0	0	0	0	2	2	0	2	2
Gradansko pravo i obiteljskopravne znanosti	0	0	0	0	0	0	2	1	3	2	1	3
Javno pravo i javna uprava	0	0	0	0	0	0	1	3	4	1	3	4
Kaznenopravne znanosti	0	0	0	0	0	0	1	3	4	1	3	4
Međunarodno javno pravo i međunarodno privatno pravo	0	0	0	0	0	0	1	0	1	1	0	1
Pravo društava i trgovačko pravo	0	0	0	0	0	0	1	3	4	1	3	4
Socijalna politika	0	0	0	0	0	0	0	1	1	0	1	1
Socijalni rad i socijalna politika			0			0	1	2	3	1	2	3
UKUPNO	0	0	0	0	0	0	8	18	26	8	18	26

Tablica 21.a. Broj doktorskih radova predanih na ocjenu

Naziv poslijediplomskog doktorskog studija	I. godina			II. godina			III. godina			Ukupno		
	M	Ž	Ukp.	M	Ž	Ukp.	M	Ž	Ukp.	M	Ž	Ukp.
Europsko pravo	0	0	0	0	0	0	1	3	4	1	3	4
Fiskalni sustav i fiskalna politika	0	0	0	0	0	0	0	2	2	0	2	2
Gradansko pravo i obiteljskopravne znanosti	0	0	0	0	0	0	2	1	3	2	1	3
Javno pravo i javna uprava	0	0	0	0	0	0	1	3	4	1	3	4
Kaznenopravne znanosti	0	0	0	0	0	0	1	3	4	1	3	4
Međunarodno javno pravo i međunarodno privatno pravo	0	0	0	0	0	0	1	0	1	1	0	1
Pravo društava i trgovačko pravo	0	0	0	0	0	0	1	3	4	1	3	4
Socijalni rad	0	0	0	0	0	0	1	1	2	1	1	2
UKUPNO	0	0	0	0	0	0	8	16	24	8	16	24

Tablica 21.b. Broj obranjenih doktorskih radova

Naziv poslijediplomskog doktorskog studija	Znanstveno područje rada	Znanstveno polje rada	Broj obranjenih doktorskih radova		
			M	Ž	Ukp.
Gradansko pravo i obiteljskopravne znanosti	područje društvenih znanosti	pravo	2	1	3
Javno pravo i javna uprava	područje društvenih znanosti	pravo	1	1	2
Kaznenopravne znanosti	područje društvenih znanosti	pravo	0	1	1
Pravo društava i trgovačko pravo	područje društvenih znanosti	pravo	3	0	3
Socijalni rad	područje društvenih znanosti	socijalne djelatnosti	1	1	2
UKUPNO			7	4	11

Tablica 21.c. Broj obranjenih doktorskih radova izvan doktorskog studija

Znanstveno područje rada	Znanstveno polje rada	Broj obranjenih doktorskih radova		
		M	Ž	Ukp.
područje društvenih znanosti	pravo	6	12	18
		6	12	18

Tablica 22.a. Broj polaznika doktorskog studija

Naziv doktorskog studija	I. godina			II. godina			III. godina			Ukupno		
	M	Ž	Ukp.	M	Ž	Ukp.	M	Ž	Ukp.	M	Ž	Ukp.
Europsko pravo	3	3	6	2	0	2	3	1	4	8	4	12
Fiskalni sustav i fiskalna politika	0	3	3	0	0	0	3	1	4	3	4	7
Gradansko pravo i obiteljskopravne znanosti	2	6	8	0	0	0	0	1	1	2	7	9
Javno pravo i javna uprava	1	4	5	2	1	3	3	1	4	6	6	12
Kaznenopravne znanosti	2	3	5	4	0	4	3	1	4	9	4	13
Međunarodno javno pravo i međunarodno privatno pravo	0	1	1	0	2	2	0	3	3	0	6	6
Pravo društava i trgovačko pravo	5	7	12	3	2	5	4	2	6	12	11	23
Socijalni rad i socijalna politika	0	0	0	4	9	13	0	1	1	4	10	14
UKUPNO	13	27	40	15	14	29	16	11	27	44	52	96

Tablica 22.b. Broj inozemnih doktoranada na sastavnici

Naziv poslijediplomskog doktorskog studija	I. godina			II. godina			III. godina			Ukupno		
	M	Ž	Ukp.	M	Ž	Ukp.	M	Ž	Ukp.	M	Ž	Ukp.
Međunarodno javno pravo i međunarodno privatno pravo	0	0	0	0	0	0	0	1	1	0	1	1
Pravo društava i trgovačko pravo	1	0	1	0	0	0	0	0	0	1	0	1
UKUPNO	1	0	1	0	0	0	0	1	1	1	1	2

Tablica 23. Broj doktoranada koji su proveli najmanje 3 mjeseca na usavršavanju izvan RH

Naziv poslijediplomskog doktorskog studija	Broj polaznika		
	M	Ž	Ukp.
Međunarodno javno pravo i međunarodno privatno pravo	0	1	1
Kaznenopravne znanosti	2	1	3
Europsko pravo	1		1
UKUPNO	3	2	5

Tablica 24. Broj doktora znanosti koji su nakon doktorskog studija na usavršavanju izvan RH proveli bez prekida najmanje 6 mjeseci)

Pravni fakultet Sveučilišta u Zagrebu u akad. god. 2012/2013. nije imao doktora znanosti koji su se usavršavali izvan RH

Tablica 25. Broj postdoktoranada na sastavnici)

Pravni fakultet Sveučilišta u Zagrebu u akad. god. 2012/2013. nije imao postdoktorande

Tablica 26. Broj postdoktoranada iz inozemstva koji su na sastavnici proveli bez prekida najmanje 6 mjeseci)

Pravni fakultet Sveučilišta u Zagrebu u akad. god. 2012/2013. nije imao postdoktorande

Tablica 27. Broj doktoriranih znanstvenih novaka)

Pravni fakultet Sveučilišta u Zagrebu u akad. god. 2012/2013. nije imao doktoriranih znanstvenih novaka

Tablica 28. Broj doktorata dodijeljenih inozemnim studentima

Naziv poslijediplomskog doktorskog studija	Znanstveno područje rada	Znanstveno polje rada	Broj polaznika		
			M	Ž	Ukp.
Izvan doktorski studij	područje društvenih znanosti	pravo	2	0	2
UKUPNO			2	0	2

Tablica 29. Broj pokrenutih međunarodnih dvojnih doktorata (cotutelle de these)

Pravni fakultet Sveučilišta u Zagrebu u akad. god. 2012/2013. nije pokrenuo dvojni doktorat

Tablica 30. Broj završenih međunarodnih dvojnih doktorata (cotutelle de these)

Na Pravnom fakultetu Sveučilišta u Zagrebu u akad. god. 2012/2013. nije završen niti jedan dvojni doktorat

V. NASTAVNO OSOBLJE I OSTALI DJELATNICI

Tablica 31. Nastavnici, suradnici u nastavi i ostali djelatnici - SVI na Pravnom fakultetu Sveučilišta u Zagrebu

Legenda: PV = puno radno vrijeme, NV = nepuno radno vrijeme, KO = kamulativni radni odnos, FZ = financiranje zaposlenika, FVS = financiranje vanjskih suradnika

Redni broj	Znanje / naziv radnog mjesta	MUSKARCI										ŽENE										SVEUKUPNO									
		PV		NV		KO		EZ		FVS		PV		NV		KO		EZ		FVS		PV		NV		KO		EZ		FVS	
		broj izvršitelja	% radnog vremena*	broj izvršitelja	% radnog vremena*	broj izvršitelja	% radnog vremena*	Ukupno zaposlenici	Državni proracun	Vlastita sredstva	Ukp. vanjski suradnici	Državni proracun	Vlastita sredstva	Ukupno zaposlenici	Državni proracun	Vlastita sredstva	Ukp. vanjski suradnici	Državni proracun	Vlastita sredstva	Ukupno zaposlenici	Državni proracun	Vlastita sredstva	Ukp. vanjski suradnici	Državni proracun	Vlastita sredstva	Ukupno zaposlenici	Državni proracun	Vlastita sredstva	Ukp. vanjski suradnici	Državni proracun	Vlastita sredstva
1.	NASTAVNICI I SURADNICI U NASTAVI	77	0	0	0	77	76	1	42	0	42	91	0	0	0	91	91	0	53	0	53	168	0	0	0	168	167	1	95	0	95
II.	Znanstveno-nastavna zvanja	47	0	0	0	47	47	0	9	0	9	46	0	0	0	46	46	0	4	0	4	93	0	0	93	93	0	13	0	13	
1.	Redoviti profesor	15				15	15					5				5	5					20			20	20	0	1	0	1	
2.	Redoviti profesor p	12				12	12				7				7	7						19			19	19	0	9	0	9	
3.	Izvanredni profesor	7				7	7				2				2	2						17			17	17	0	2	0	2	
4.	Docent	13				13	13				24				24	24						37			37	37	0	1	0	1	
I.II.	Nastavna zvanja	1	0	0	0	1	1	0	8	0	8	5	0	0	5	5	0	0	9	0	9	6	0	0	6	6	0	17	0	17	
5.	Profesori visoke škole					0	0								0	0						0			0	0	0	0	0	0	
6.	Viši predavač					0	0				1	3			3	3						3			3	3	0	1	0	1	
7.	Predavač	1				1	1				7	2			7	2						9			9	3	0	16	0	16	
8.	Viši lektor					0	0								0	0						0			0	0	0	0	0	0	
9.	Lektor					0	0								0	0						0			0	0	0	0	0	0	
10.	Viši umjetnički suradnik (viši korepetitor)					0	0								0	0						0			0	0	0	0	0	0	
11.	Umjetnički suradnik (korepetitor)					0	0								0	0						0			0	0	0	0	0	0	
I.III.	Suradnička zvanja	24	0	0	0	24	23	1	0	0	0	26	0	0	26	26	0	2	0	2	0	50	49	1	2	0	2	0	2	0	
12.	Viši asistent	7				7	7				9				9	9						16			16	16	0	1	0	1	
13.	Asistent	17				17	16	1			17				17	17						34			34	33	1	1	0	1	
I.V.	Stručna zvanja (u znan. i vis. obrazovanju)	0	0	0	0	0	0	0	25	0	25	0	0	0	0	0	0	0	0	0	0	0	0	0	0	0	0	25	0	25	
14.	Stručni savjetnik					0	0								0	0						0			0	0	0	0	0	0	
15.	Viši stručni suradnik					0	0				25				25							0			0	0	0	25	0	25	
16.	Stručni suradnik					0	0								0	0						0			0	0	0	0	0	0	
I.VI.	Znanstvena zvanja	0	0	0	0	0	0	0	0	0	0	0	0	0	0	0	0	0	38	0	38	0	0	0	0	0	0	38	0	38	
17.	Znanstveni savjetnik					0	0								0	0						0			0	0	0	0	0	0	
18.	Viši znanstveni suradnik					0	0								0	0						38			38	0	0	38	0	38	
19.	Znanstveni suradnik					0	0								0	0						0			0	0	0	0	0	0	
I.VII.	Znanstveni novaci	5	0	0	0	5	5	0	0	0	14	0	0	0	14	14	0	0	0	0	0	19	19	0	0	0	0	0	0	0	
20.	Znanstveni novak - viši asistent					0	0				6				6	6						6			6	6	0	0	0	0	
21.	Znanstveni novak - asistent	5				5	5				8				8	8						13			13	13	0	0	0	0	
II.	OSTALI ZAPOSLENICI U NASTAVI	3	0	0	0	3	3	0	0	0	9	0	0	0	9	9	0	0	0	0	0	12	0	0	12	12	0	0	0	0	
22.	Radno mjesto I. vrste - knjižničarski savjetnik					0	0								0	0						0			0	0	0	0	0	0	
23.	Radno mjesto I. vrste - viši knjižničar					0	0				2				2	2						2			2	2	0	0	0	0	
24.	Radno mjesto I. vrste - diplomirani knjižničar	2				2	2				4				4	4						6			6	6	0	0	0	0	
25.	Radno mjesto II. vrste - knjižničar					0	0				1				1	1						1			1	1	0	0	0	0	
26.	Radno mjesto III. vrste - pomoćni knjižničar	1				1	1				2				2	2						3			3	3	0	0	0	0	
27.	Radno mjesto II. vrste - viši tehničar					0	0				0				0	0						0			0	0	0	0	0	0	
28.	Radno mjesto II. vrste - viši laborant					0	0				0				0	0						0			0	0	0	0	0	0	
29.	Radno mjesto III. vrste - tehnički suradnik					0	0				0				0	0						0			0	0	0	0	0	0	
30.	Radno mjesto III. vrste - laborant					0	0				0				0	0						0			0	0	0	0	0	0	
I.-II.	U K U P N O	80	0	0	0	80	79	1	42	0	42	100	0	0	100	100	0	53	0	53	180	180	0	0	180	179	1	95	0	95	

Redni broj	Zvanje / naziv radnog mjesta	MUŠKARCI						ŽENE						SVEUKUPNO																																																																																																																																																																																																																																																																																																																																																																																																																																																																																																																																																																																																																																																																																																																																																																																																																																																																																																																																																																																																																																																																																																																																																																																																																																																																																																																																																																																																																																																																																																																																																																																																																																																																																																																																																														
		PV		NV		KO		FZ		FVS		PV		NV		KO		FZ		FVS																																																																																																																																																																																																																																																																																																																																																																																																																																																																																																																																																																																																																																																																																																																																																																																																																																																																																																																																																																																																																																																																																																																																																																																																																																																																																																																																																																																																																																																																																																																																																																																																																																																																																																																																																								
		broj izvršitelja	% radnog vremena*	broj izvršitelja	% radnog vremena*	broj izvršitelja	% radnog vremena*	Ukupno zaposlenici	Državni proračun	Vlastita sredstva	Ukup. vanjski suradnici	Državni proračun	Vlastita sredstva	broj izvršitelja	% radnog vremena*	broj izvršitelja	% radnog vremena*	Ukupno zaposlenici	Državni proračun	Vlastita sredstva	Ukup. vanjski suradnici	Državni proračun	Vlastita sredstva																																																																																																																																																																																																																																																																																																																																																																																																																																																																																																																																																																																																																																																																																																																																																																																																																																																																																																																																																																																																																																																																																																																																																																																																																																																																																																																																																																																																																																																																																																																																																																																																																																																																																																																																																					
1.		1		2		3		4		5		6		7		8		9		10		11		12		13		14		15		16		17		18		19		20		21		22		23		24		25		26		27		28		29		30		31		32		33		34		35		36		37		38		39		40		41		42		43		44		45		46		47		48		49		50		51		52		53		54		55		56		57		58		59		60		61		62		63		64		65		66		67		68		69		70		71		72		73		74		75		76		77		78		79		80		81		82		83		84		85		86		87		88		89		90		91		92		93		94		95		96		97		98		99		100		101		102		103		104		105		106		107		108		109		110		111		112		113		114		115		116		117		118		119		120		121		122		123		124		125		126		127		128		129		130		131		132		133		134		135		136		137		138		139		140		141		142		143		144		145		146		147		148		149		150		151		152		153		154		155		156		157		158		159		160		161		162		163		164		165		166		167		168		169		170		171		172		173		174		175		176		177		178		179		180		181		182		183		184		185		186		187		188		189		190		191		192		193		194		195		196		197		198		199		200		201		202		203		204		205		206		207		208		209		210		211		212		213		214		215		216		217		218		219		220		221		222		223		224		225		226		227		228		229		230		231		232		233		234		235		236		237		238		239		240		241		242		243		244		245		246		247		248		249		250		251		252		253		254		255		256		257		258		259		260		261		262		263		264		265		266		267		268		269		270		271		272		273		274		275		276		277		278		279		280		281		282		283		284		285		286		287		288		289		290		291		292		293		294		295		296		297		298		299		300		301		302		303		304		305		306		307		308		309		310		311		312		313		314		315		316		317		318		319		320		321		322		323		324		325		326		327		328		329		330		331		332		333		334		335		336		337		338		339		340		341		342		343		344		345		346		347		348		349		350		351		352		353		354		355		356		357		358		359		360		361		362		363		364		365		366		367		368		369		370		371		372		373		374		375		376		377		378		379		380		381		382		383		384		385		386		387		388		389		390		391		392		393		394		395		396		397		398		399		400		401		402		403		404		405		406		407		408		409		410		411		412		413		414		415		416		417		418		419		420		421		422		423		424		425		426		427		428		429		430		431		432		433		434		435		436		437		438		439		440		441		442		443		444		445		446		447		448		449		450		451		452		453		454		455		456		457		458		459		460		461		462		463		464		465		466		467		468		469		470		471		472		473		474		475		476		477		478		479		480		481		482		483		484		485		486		487		488		489		490		491		492		493		494		495		496		497		498		499		500		501		502		503		504		505		506		507		508		509		510		511		512		513		514		515		516		517		518		519		520		521		522		523		524		525		526		527		528		529		530		531		532		533		534		535		536		537		538		539		540		541		542		543		544		545		546		547		548		549		550		551		552		553		554		555		556		557		558		559		560		561		562		563		564		565		566		567		568		569		570		571		572		573		574		575		576		577		578		579		580		581		582		583		584		585		586		587		588		589		590		591		592		593		594		595		596		597		598		599		600		601		602		603		604		605		606		607		608		609		610		611		612		613		614		615		616		617		618		619		620		621		622		623		624		625		626		627		628		629		630		631		632		633		634		635		636		637		638		639		640		641		642		643		644		645		646		647		648		649		650		651		652		653		654		655		656		657		658		659		660		661		662		663		664		665		666		667		668		669		670		671		672		673		674		675		676		677		678		679		680		681		682		683		684		685		686		687		688		689		690		691		692		693		694		695		696		697		698		699		700		701		702		703		704		705		706		707		708		709		710		711		712		713		714		715		716		717		718		719		720		721		722		723		724		725		726		727		728		729		730		731		732		733		734		735		736		737		738		739		740		741		742		743		744		745		746		747		748		749		750		751		752		753		754		755		756		757		758		759		760		761		762		763		764		765		766		767		768		769		770		771		772		773		774		775		776		777		778		779		780		781		782		783		784		785		786		787		788		789		790		791		792		793		794		795		796		797		798		799		800		801		802		803		804		805		806		807		808		809		810		811		812		813		814		815		816		817		818		819		820		821		822		823		824		825		826		827		828		829		830		831		832		833		834		835		836		837		838		839		840		841		842		843		844		845		846		847		848		849		850		851		852		853		

VI. OSTALI PODATCI

Tablica 33. Istraživačka djelatnost - Pravni fakultet Sveučilišta u Zagrebu

a) Projekti

	Broj projekata (ukupno)	Tip projekata		Broj osoba uključenih u projekte (iz sastavnice)
		Znanstveno istraživački	Stručni	
Nacionalni projekti				
Z - projekti	29	29	0	45
NZZ	0	0	0	0
UKF	0	0	0	0
TEST	0	0	0	0
BICRO - RAZUM, TEHCRO, VENCRO, IRCRO, KONCRO	0	0	0	0
Ostali programi	0	0	0	0
Ostali projekti financirani iz proračuna	1		1	9
UKUPNO	30	29	1	54
Međunarodni projekti				
FP7	2	2	0	5
IPA	0	0	0	0
COST	0	0	0	0
EUREKA	0	0	0	0
TEMPUS	0	0	0	0
Ostali programi Europske unije	0	0	0	0
ESF	0	0	0	0
NIH	0	0	0	0
Bilateralni projekti (MZOŠ)	1	1	0	3
Multilateralni projekti (MZOŠ)	0	0	0	0
Ostali programi	0	0	0	0
UKUPNO	3	3	0	8
Projekti s gospodarstvom				
Nacionalni projekti	1	0	1	2
Međunarodni projekti	0	0	0	0
UKUPNO	1	0	1	2

b) Patenti

Pravni fakultet Sveučilišta u Zagrebu u akad. god. 2012./2013. nije imao patenata

UČITELJSKI FAKULTET

DEKAN: dr. sc. Ivan Prskalo, redoviti profesor

PRODEKANICA ZA NASTAVU I STUDENTE: Antonija Balić Šimrak, docentica

PRODEKAN ZA FINACIJE I RAZVOJ: dr. sc. Vatroslav Horvat, docent

PRODEKANICA ZA ZNANOST I MEĐUNARODNU SURADNJU: dr. sc. Tamara Gazdić-Alerić, docentica

PRODEKAN ZA POSLOVANJE, STUDIJE I STUDENTE IZVAN SJEDIŠTA FAKULTETA

(Petrinja): dr. sc. Berislav Majhut, izvanredni profesor

PRODEKANICA ZA POSLOVANJE, STUDIJE I STUDENTE IZVAN SJEDIŠTA FAKULTETA

(Čakovec): dr. sc. Tamara Turza-Bogdan, docentica

TAJNICA: Jadranka Deković, dipl. iur.

Nastavna djelatnost

Na Učiteljskome fakultetu u ak. god. 2012./2013. izvodili su se sljedeći studijski programi za učitelje primarnog obrazovanja: *Učiteljski studij s modulima: hrvatski jezik, informatika, likovna kultura i odgojne znanosti* (svaki modul s 40 – 60 ECTS bodova) i *Učiteljski studij s njemačkim i engleskim jezikom* (98 ECTS bodova po smjeru). Završetkom učiteljskih studija stječe se naziv *magistari/ca primarnog obrazovanja*.

U ak. god. 2012./2013. izvodio se i preddiplomski sveučilišni studij *Rani i predškolski odgoj i obrazovanje* u trajanju od 3 godine, kojim se stječe stupanj *prvostupnika/prvostupnice ranoga i predškolskog odgoja i obrazovanja*. U ak. god. 2012./2013. upisana je i druga generacija diplomskog sveučilišnog studija *Rani i predškolski odgoj i obrazovanje*, i to u predsemestar u kojem studenti slušaju kolegije koji predstavljaju razliku između stručne i sveučilišne razine. Završetkom toga studija studenti stječu naziv *magistar/ca ranoga i predškolskog odgoja i obrazovanja*.

Važnu djelatnost Fakultet obavlja izvođenjem nastave pedagoško-psihološke naobrazbe za studente drugih nastavnčkih fakulteta (Prirodoslovno-matematičkoga, Kineziološkoga, Akademije dramskih umjetnosti).

Studij *Menadžment i savjetovanje za europsko obrazovanje* izvodi se kao združeni studij sa Sveučilištem u Münsteru u Njemačkoj. Studenti se upisuju svake druge godine.

Poslijediplomski stručni studij *Suvremena osnovna škola* zaključen je završetkom 2011. godine. Fakultetsko vijeće prihvatilo je završno izvješće. Poslijediplomski doktorski studij *Rani odgoj i obvezno obrazovanje* stabiliziran je suradnjom sa Sveučilištem. Na taj se studij više ne upisuju novi polaznici. Trenutačno je u izradi novi program doktorskoga studija u skladu s preporukama Sveučilišta vezanima uz doktorske škole.

Nastava na učiteljskome studiju još nije kvalitativno optimalna s obzirom na sveučilišnu kvalificiranost nastavnoga kadra. Znatan nedostatak znanstveno-nastavnih odnosno umjetničko-nastavnih zvanja postoji osobito na području glazbe. Na nekim je katedrama zato još uvijek dopušteno da nositelji kolegija na sveučilišnome učiteljskome studiju budu nastavnici u zvanju profesora visoke škole i nastavnici s doktoratom, ali u nastavnom zvanju. Također postoji problem slabe pokrivenosti nekih studijskih programa odgovarajućim kadrovima, zbog čega se angažira veći broj vanjskih suradnika. Zbog svega toga studij stranih jezika još uvijek ne postoji u Petrinji i Čakovcu.

Bolonjski zahtjev za izbornošću predmeta uvelike je ostvaren, pa zagrebački studenti danas mogu birati 128 izbornih kolegija, petrinjski 42, a čakovečki 35. Ipak, programe izbornih kolegija potrebno je interno vrednovati radi podizanja i ujednačavanja kvalitete s obzirom na pridružene ECTS bodove.

Studentska stručno-pedagoška praksa u osnovnim školama i vrtićima izvodi se za studente svake godine u trajanju do dva tjedna. Kvaliteta prakse znatno je podignuta suradnjom i s Crvenim križem grada Zagreba i uključivanjem studenata u njihovu Školu u prirodi na Sljemenu i u Novom Vinodolskom.

Metodička praksa u vježbaonicama održava se u 24 vježbaonice u Zagrebu (11 vrtića, 13 osnovnih škola, u Čakovcu 3 osnovne škole i 1 vrtić te u Petrinji 2 osnovne škole i 1 vrtić).

Nakladnička djelatnost

U ak. god. 2012./2013. Fakultet je kao nakladnik ili sunakladnik objavio sljedeća važnija izdanja (podatci iz službe javne nabave): **godine 2012.**: Bežen, Bošnjak: *Hrvatska nastava u inozemstvu*; **godine 2013.**: Šimović, Bežen (urednici): *Education in the Modern European Environment, Book of Abstracts*; Šimović, Bakić-Tomić, Hubinkova (urednici): *Conference Proceedinigs of the Special Focus Syposium on 12th ICESKS: Information, Comunication and ekonomikc Sciences in the Knowledge Society*; Bežen, Majhut (urednici): *Kurikul ranog učenja hrvatskoga/materinskoga jezika (RUHMJ – 5) ECNSI 2011*; Tamara Turza-Bogdan i sur. (urednici): *Međimurski fililoški dani 2 - Jezik, kultura i književnost u suvremenom svijetu*; Oreški, Šimović: *Slobodan softver u obrazovanju*; Protrka Štimec, Zalar, Zima (urednice): *Veliki vidar – stoljeće Grigora Viteza*; Oreški, Šimović: *Slobodan softver u obrazovanju* (online verzija); Tot: *Kultura samovrednovanja i profesionalni razvoj učitelja*; Prskalo (glavni urednik): *Hrvatski časopis za odgoj i obrazovanje*.

U nakladničkoj djelatnosti uspostavljen je koristan model suradnje između Učiteljskoga fakulteta i nekih nakladničkih poduzeća na načelu ravnopravnog podmirivanja troškova tiskanja. Potpuno se primjenjuje Zakon o javnoj nabavi. Naslovi za tiskanje usvojeni su u nakladničkim planovima za svaku godinu, a prihvatilo ih je Fakultetsko vijeće. Pojedine odluke donosilo je Povjerenstvo za nakladničku djelatnost. Centar za nakladništvo nije sve vrijeme djelovao konzistentno jer su pojedini poslovi izdvojeni zbog postupka javne nabave (ugovori, honorari, narudžbe za tiskanje).

Međunarodna suradnja

Fakultet je u izvještajnom razdoblju održavao suradnju s Artesis Hogeschool iz Antwerpena, Departmentom of Business Studies, Teacher Training and Social Work, u okviru koje su gostovali studenti i nastavnici te ustanove na Učiteljskome fakultetu, a održan je i projekt *ART@muse* u kojem je sudjelovao velik broj nastavnika Učiteljskoga fakulteta. U taj projekt uključeni nastavnici mogli su povećati svoje umjetničke, stručne i nastavničke kompetencije, pogotovo u međukulturalnome kontekstu. Fakultet je surađivao i s fakultetima iz Padove, Verone, Firenze, Rima, a na poseban način sa Sveučilištem Sophia (Loppiano), s kojim je potpisan i Memorandum.

Sklopljeni su LLP Erasmus bilateralni ugovori za mobilnost osoblja i studentsku mobilnost s Visokom ekonomskom školom u Pragu, Ekonomskim sveučilištem, Sveučilištem „Jan Kochanowski“ iz Kielcea, Poljska. Uspostavljena je suradnja i sa Sveučilištem iz Ghenta (University College Ghent, Faculty of Education, Health and Social Work).

Kako bi se potaknula mobilnost studenata, svake je godine organizirana tribina za studente o Erasmus programu te je proveden natječaj za Erasmus studentsku mobilnost. Na strana su sveučilišta upućene tri studentice.

Izrađen je i kratak letak na engleskome jeziku o Učiteljskome fakultetu i napravljen Prijedlog plana međunarodne suradnje, koji je dostavljen Sveučilištu.

Radi omogućavanja sudjelovanja Učiteljskog fakulteta u IPA projektima proveden je postupak te je Fakultet registriran u bazi PADOR (*Potential Applicant Data Online Registration*).

I. STUDENTI - SVI

Tablica 1. Upisani studenti i apsolvanti - SVI na svim studijima Učiteljskog fakulteta Sveučilišta u Zagrebu

Napomena: Podaci o upisanim studentima i apsolvantima odnose se na stanje na dan 1. listopada 2012., uključujući ponavljate, studente upisane prema posebnim uvjetima, strane studente i apsolvante.

Legenda: M= muškarci, Ž = žene, red* = redoviti studenti koji studiraju uz potporu Ministarstva, red** = redoviti studenti koji snose dio troškova studija, Ukp. = Ukupno
Redovni i izvanredni studenti= definirani prema pravilniku o studiranju sastavnice ili prema Sveučilišnom pravilniku o studiranju ako na sastavnici takav pravilnik ne postoji

Apsolvanti= studenti koji su odslušali sve kolegije i imaju verificirane sve obveze u indeksu, ali polažu ispite i/ili izraduju završni ili diplomski rad - pojam apsolvanti odnosi se isključivo na studente dodiplomskog studija

a) SVEUČILIŠNI STUDIJ

Način studiranja	I. godina			II. godina			III. godina			IV. godina			V. godina			VI. godina			SVI		
	M	Ž	Ukp.	M	Ž	Ukp.	M	Ž	Ukp.	M	Ž	Ukp.	M	Ž	Ukp.	M	Ž	Ukp.	M	Ž	Ukp.
red*	1	110	111	1	118	119			0						0	2	228	230			
red**		2	2	0	8	8			0						0	0	10	10			
izvanredni	4	73	77	0	178	178			0						0	4	251	255			
Ukupno	5	185	190	1	304	305	0	0	0	0	0	0	0	0	0	6	489	495	0	0	0

Način studiranja	I. godina			II. godina			III. godina			IV. godina			V. godina			VI. godina			SVI		
	M	Ž	Ukp.	M	Ž	Ukp.	M	Ž	Ukp.	M	Ž	Ukp.	M	Ž	Ukp.	M	Ž	Ukp.	M	Ž	Ukp.
red*	7	220	227	7	226	233	7	223	230	14	191	205	26	293	319			0	61	1.153	1.214
red**	0	5	5	2	15	17	3	10	13	3	16	19	4	36	40			0	12	82	94
izvanredni	0	0	0	0	0	0	0	0	0	0	0	0	0	0	0			0	0	0	0
Ukupno	7	225	232	9	241	250	10	233	243	17	207	224	30	329	359	0	0	0	73	1.235	1.308

Način studiranja	I. godina			II. godina			APSOLVENTI			SVI		
	M	Ž	Ukp.	M	Ž	Ukp.	M	Ž	Ukp.	M	Ž	Ukp.
red*			0			0			0			0
red**			0			0			0			0
izvanredni	1	59	60			0			0	1	59	60
Ukupno	1	59	60	0	0	0	0	0	0	1	59	60

Učiteljski fakultet u ak. god. 2012./2013. nije izvodio zajednički i združeni studij

b) STRUČNI STUDIJ

Način studiranja	I. godina			II. godina			III. godina			APSOLVENTI			SVI		
	M	Ž	Ukp.	M	Ž	Ukp.	M	Ž	Ukp.	M	Ž	Ukp.	M	Ž	Ukp.
red*			0			0	1	170	171			0	1	170	171
red**			0			0		24	24			0	0	24	24
izvanredni			0			0	8	326	334			0	8	326	334
Ukupno	0	0	0	0	0	0	9	520	529	0	0	0	9	520	529

c) DODIPLOMSKI STUDIJ

Učiteljski fakultet u ak. god. 2012./2013. nije izvodio dodiplomski studij

Tablica 2. Upisani studenti - ponavljači - SVI na svim studijima Učiteljskog fakulteta Sveučilišta u Zagrebu

Napomena: Pod **ukupno*** podrazumijevaju se svi upisani studenti bez absolventata.
 Ponavljači = studenti koji nisu stekli dovoljno ECTS bodova za upis više godine te su upisani na semestar koji pripada toj godini studija.

a) **SVEUČILIŠNI STUDIJ**

PREDDIPLOMSKI STUDIJ	Način studiranja red*	I. godina		II. godina		III. godina		IV. godina		SVEUKUPNO	
		ukupno*	ponavljači	ukupno*	ponavljači	ukupno*	ponavljači	ukupno*	ponavljači	ukupno*	ponavljači
	red**	111		119		0		0		230	0
	red**	2	8	6	0	0	0	0	0	10	6
	izvanredni	77	9	178	4	0	0	0	0	255	13
	UKUPNO	190	9	305	10	0	0	0	0	495	19

INTEGRIRANI PREDDIPLOMSKI i DIPLOMSKI STUDIJ	Način studiranja red*	I. godina		II. godina		III. godina		IV. godina		V. godina		VI. godina		SVEUKUPNO	
		ukupno*	ponavljači	ukupno*	ponavljači	ukupno*	ponavljači	ukupno*	ponavljači	ukupno*	ponavljači	ukupno*	ponavljači	ukupno*	ponavljači
	red**	227	4	233	3	13	8	19	4	319	0	0	0	1.214	0
	red**	5	4	17	3	0	0	0	0	40	0	0	0	94	19
	izvanredni	0	0	0	0	0	0	0	0	0	0	0	0	0	0
	UKUPNO	232	4	250	3	243	8	224	4	359	0	0	0	1.308	19

Učiteljski fakultet u ak. god. 2012./2013. nije imao ponavljača na diplomskom studiju.
 Učiteljski fakultet u ak. god. 2012./2013. nije izvodio zajednički i združeni studij

b) **STRUČNI STUDIJ**

STRUČNI STUDIJ	Način studiranja red*	I. godina		II. godina		III. godina		SVEUKUPNO	
		ukupno*	ponavljači	ukupno*	ponavljači	ukupno*	ponavljači	ukupno*	ponavljači
	red**	0	0	0	171	0	171	0	0
	red**	0	1	0	24	1	24	1	0
	izvanredni	0	0	0	334	0	334	0	0
	UKUPNO	0	1	0	529	0	529	1	1

c) **DODIPLOMSKI STUDIJ**
 Učiteljski fakultet u ak. god. 2012./2013. nije izvodio dodiplomski studij

Tablica 2.a. Broj studenata i ponavljača po studijima Učiteljskog fakulteta Sveučilišta u Zagrebu

SVEUČILIŠTE U ZAGREBU	Način studiranja red*	SVEUČILIŠNI STUDIJ															
		PREDDIPLOMSKI		INTEGRIRANI		DIPLOMSKI		ZAJEDNIČKI		ZDRUŽENI		STRUČNI		DODIPLOMSKI		SVEUKUPNO**	
		ukupno	ponavljači	ukupno	ponavljači	ukupno	ponavljači	ukupno	ponavljači	ukupno	ponavljači	ukupno	ponavljači	ukupno	ponavljači	studenata	ponavljača
UČITELJSKI FAKULTET	red*	230	0	1.214	0	0	0	0	0	0	0	0	0	171	0	1.615	0
	red**	10	6	94	19	0	0	0	0	0	0	0	0	24	1	128	26
	izvanredni	255	13	0	0	60	0	0	0	8	0	0	0	334	0	657	13
	UKUPNO	495	19	1.308	19	60	0	0	0	8	0	0	0	529	1	2.400	39

**studiji; (a) sveučilišni + (b) stručni + (c) dodiplomski

Tablica 3. Upisani studenti prema posebnim uvjetima - Učiteljski fakultet Sveučilišta u Zagrebu

Napomena: Podaci se odnose na stanje na dan 1. listopada 2012. za upisane studente i apsolvante.

a) SVEUČILIŠNI STUDIJ

PREDDIPLOMSKI	I. godina	II. godina	III. godina	IV. godina	Apsolventi	Ukupno
studenti s invaliditetom s oštećenjem većim od 60%						0
Na temelju čl. 53. Zakona o pravima hrvatskih branitelja iz domovinskog rata		1				1
Na temelju čl. 48. b Zakona vojnih i civilnih invalida iz domovinskog rata						0
Hrvatska dijaspora						0
UKUPNO	0	1	0	0	0	1

INTEGRIRANI PREDDIPLOMSKI i DIPLOMSKI	I. godina	II. godina	III. godina	IV. godina	V. godina	VI. godina	Apsolventi	Ukupno
studenti s invaliditetom s oštećenjem većim od 60%								0
Na temelju čl. 53. Zakona o pravima hrvatskih branitelja iz domovinskog rata			6	6	7			19
Na temelju čl. 48. b Zakona vojnih i civilnih invalida iz domovinskog rata								0
Hrvatska dijaspora								0
UKUPNO	0	0	6	6	7	0	0	19

Učiteljski fakultet u ak. god. 2012./2013. nije imao studenata na diplomskom studiju.
Učiteljski fakultet u ak. god. 2012./2013. nije izvodio zajednički i združeni studij

b) **STRUČNI STUDIJ**

STRUČNI	I. godina	II. godina	III. godina	Apsolventi	Ukupno
studenti s invaliditetom s oštećenjem većim od 60%					0
Na temelju čl. 53. Zakona o pravima hrvatskih branitelja iz domovinskog rata			14		14
Na temelju čl. 48.b Zakona vojnih i civilnih invalida iz domovinskog rata					0
Hrvatska dijaspora					0
UKUPNO	0	0	14	0	14

c) **DODIPLOMSKI STUDIJ**

Učiteljski fakultet u ak. god. 2012./2013. nije izvodio dodiplomski studij

Tablica 3.a. Ukupan broj studenata i apsolvenera upisanih prema posebnim uvjetima na svim studijima Učiteljskog fakulteta Sveučilišta u Zagrebu

POSEBNI UVJETI UPISA	SVEUČILIŠNI STUDIJ					STRUČNI STUDIJ	DODIPLOMSKI STUDIJ	APSOLVENTI	SVEUKUPNO**
	PREDDIPL.	INTEGRIRANI	DIPLOMSKI	ZAJEDNIČKI	ZDRUŽENI				
studenti s invaliditetom s oštećenjem većim od 60%	0	0	0	0	0	0	0	0	0
Na temelju čl. 53. Zakona o pravima hrvatskih branitelja iz domovinskog rata	1	19	0	0	0	14	0	0	34
Na temelju čl. 48.b Zakona vojnih i civilnih invalida iz domovinskog rata	0	0	0	0	0	0	0	0	0
Hrvatska dijaspora	0	0	0	0	0	0	0	0	0
UKUPNO	1	19	0	0	0	14	0	0	34

**studiji; (a) sveučilišni + (b) stručni + (c) dodiplomski

Tablica 4. Studenti SVI - položili završni (ZI) odnosno diplomski ispit (DI) - Učiteljski fakultet Sveučilišta u Zagrebu

NAZIV STUDIJA***	M	Ž	Ukupno
Sveučilišni integrirani preddiplomski i diplomski studij	24	190	214
Stručni studij predškolskog odgoja	4	336	340
Stručni dodiplomski studij razredne nastave (4 god.)	4	11	15
Stručni dodiplomski studij predškolskog odgoja	23	9	32
UKUPNO	55	546	601

***Naziv prema dopusnici za rad izdanoj od strane Ministarstva znanosti, obrazovanja i športa

Tablica 4.a. Studenti SVI - položili završni (ZI) odnosno diplomski ispit (DI) - sumarno po studijima Učiteljskog fakulteta Sveučilišta u Zagrebu

VRSTA STUDIJA	M	Ž	Ukupno
Sveučilišni preddiplomski studij	0	0	0
Sveučilišni integrirani preddiplomski i diplomski studij	24	190	214
Sveučilišni diplomski studij	0	0	0
Zajednički studij	0	0	0
Združeni studij	0	0	0
Stručni studij	4	336	340
Stručni dodiplomski studij	27	20	47
Dodiplomski sveučilišni studij	0	0	0
UKUPNO	55	546	601

II. PODACI PREMA ODSJECIMA, SMJEROVIMA I STUDIJIMA

Napomena: Podaci o upisanim studentima i apsolutnim odnose se na stanje na dan 1. listopada 2012., uključujući ponavlače, upisane prema posebnim uvjetima te strane studente, odnosno na stanje 30. rujna 2013. za one koji su završili ili diplomirali.

Tablica 5. Preddiplomski studij Učiteljskog fakulteta Sveučilišta u Zagrebu - upisani studenti, apsolutni i studenti koji su završili studij

Odsjek-Studij-Smjer	I. godina	II. godina	III. godina	IV. godina	Apsolutni	Završili studij
središnja Zagreb	118	142				
središnja Zagreb	58	98				
odsjek Čakovec	14	65				
UKUPNO	190	305	0	0	0	0

Tablica 6. Integrirani preddiplomski i diplomski studij Učiteljskog fakulteta Sveučilišta u Zagrebu - upisani studenti, apsolutni i studenti koji su završili studij

Odsjek-Studij-Smjer	I. godina	II. godina	III. godina	IV. godina	V. godina	VI. godina	Apsolutni	Diplomirali
središnja Zagreb	146	155	131	127	189			115
središnja Zagreb	45	30	40	35	81			29
odsjek Čakovec	41	65	72	62	89			70
UKUPNO	232	250	243	224	359	0	0	214

Tablica 7. Diplomski studij Učiteljskog fakulteta Sveučilišta u Zagrebu - upisani studenti, apsolutni i studenti koji su završili studij

Odsjek-Studij-Smjer	I. godina	II. godina	Apsolutni	Diplomirali
središnja zagreb	60			
UKUPNO	60	0	0	0

(Tablica 8. Zajednički studij Učiteljskog fakulteta Sveučilišta u Zagrebu - upisani studenti, apsolutni i studenti koji su završili studij Učiteljski fakultet u ak. god. 2012./2013. nije izvodio navedeni studij)

Tablica 9. Zdrruženi studij Učiteljskog fakulteta Sveučilišta u Zagrebu - upisani studenti, apsolutni i studenti koji su završili studij

Odsjek-Studij-Smjer	I. godina	II. godina	III. godina	IV. godina	V. godina	VI. godina	Apsolutni	Diplomirali
Zdrruženi međunarodni sveučilišni diplomski studij "Menadžment i savjetovanje za europsko obrazovanje"	8							
UKUPNO	8	0	0	0	0	0	0	0

Tablica 10. Stručni studij Učiteljskog fakulteta Sveučilišta u Zagrebu - upisani studenti, apsolutni i studenti koji su završili studij

Odsjek-Studij-Smjer	I. godina	II. godina	III. godina	Apsolutni	Završili studij
središnja Zagreb			293		160
odsjek Petrinja			164		81
odsjek Čakovec			126		99
UKUPNO	0	0	583	0	340

Tablica 11. Dodiplomski studij Učiteljskog fakulteta Sveučilišta u Zagrebu - upisani studenti, apsolvanti i studenti koji su završili studij Učiteljski fakultet u ak. god. 2012./2013. nije izvodio navedeni studij

Odsjek-Studij-Smjer	IV. godina	V. godina	VI. godina	Apsolvanti	Diplomirali
središnja Zagreb - stručni dodiplomski studij razredne nastave (4. god.)					40
odsjek Petrinja - stručni dodiplomski studij razredne nastave (4. god.)					5
odsjek Čakovec - stručni dodiplomski studij razredne nastave (4. god.)					3
središnja Zagreb - stručni dodiplomski studij predškolskog odgoja (2. god.)					89
odsjek Petrinja - stručni dodiplomski studij predškolskog odgoja (2. god.)					4
odsjek Čakovec - stručni dodiplomski studij predškolskog odgoja (2. god.)					6
UKUPNO	0	0	0	0	147

*sluša li nastavu po dodiplomskom programu u ak. god. 2012./2013.

III. STRANI STUDENTI

(Tablica 12. Strani studenti Učiteljskog fakulteta Sveučilišta u Zagrebu - upisani i apsolvanti)

(Tablica 13. Strani studenti Učiteljskog fakulteta Sveučilišta u Zagrebu - prema prebivalištu (zemlja/država iz koje dolaze)

(Tablica 14. Strani studenti Učiteljskog fakulteta Sveučilišta u Zagrebu - položili završni (Z) odnosno diplomski ispit (DI))
Učiteljski fakultet u ak. god. 2012./2013. nije imao stranih studenata.

IV. POSLJEDIPLOMSKI STUDIJI

a) specijalistički

(Tablica 15. Posljediplomski specijalistički studij Učiteljskog fakulteta Sveučilišta u Zagrebu - S11 (upisi poslije 1. 10. 2003.))

(Tablica 16. Posljediplomski specijalistički studij Učiteljskog fakulteta Sveučilišta u Zagrebu - strani studenti (upisi poslije 1. 10. 2003.))

Učiteljski fakultet u ak. god. 2012./2013. nije izvodio navedeni studij.

b) magistarski - mr. sc. (stari program)

(Tablica 17. Posljediplomski studij Učiteljskog fakulteta Sveučilišta u Zagrebu - magistarski - mr. sc. - S17 (upisi prije 1. 10. 2003., stari program))

(Tablica 18. Posljediplomski studij Učiteljskog fakulteta Sveučilišta u Zagrebu - magistarski - mr. sc. - strani studenti (upisi prije 1. 10. 2003., stari program))
Učiteljski fakultet u ak. god. 2012./2013. nije izvodio navedeni studij.

c) doktorski

Napomena: upisuje se stanje na dan 1. listopada 2012. za upisane polaznike, te 30. rujna 2013. za sve ostale podatke.

(Tablica 19. Broj prijavljenih tema doktorskih radova)

Učiteljski fakultet u ak. god. 2012./2013. nije imao prijavljenih tema doktorskih radova.

Tablica 20. Broj prihvaćenih prijave tema doktorskih radova

Učiteljski fakultet u ak. god. 2012./2013. nije imao prihvaćene prijave tema doktorskih radova.

Naziv poslijediplomskog doktorskog studija	I. godina			II. godina			III. godina			Ukupno		
	M	Ž	Ukp.	M	Ž	Ukp.	M	Ž	Ukp.	M	Ž	Ukp.
Poslijediplomski svučilišnistudij: Rani odgoj i obvezno obrazovanje			0			0			0	0	0	0
UKUPNO	0	0	0	0	0	0	0	0	0	0	0	0

(Tablica 21.a. Broj doktorskih radova predanih na ocjenu)

Učiteljski fakultet u ak. god. 2012./2013. nije imao doktorske radove predane na ocjenu.

Tablica 21.b. Broj obranjenih doktorskih radova

Naziv poslijediplomskog doktorskog studija	Znanstveno područje rada	Znanstveno polje rada	Broj obranjenih doktorskih radova		
			M	Ž	Ukp.
Poslijediplomski svučilišnistudij: Rani odgoj i obvezno obrazovanje	područje društvenih znanosti	odgojne znanosti		3	3
UKUPNO			0	3	3

(Tablica 21.c. Broj obranjenih doktorskih radova izvan doktorskog studija)

Učiteljski fakultet u ak. god. 2012./2013. nije imao obranjenih doktorskih radova

Tablica 22.a. Broj polaznika doktorskog studija

Naziv doktorskog studija	I. godina			II. godina			III. godina			Ukupno		
	M	Ž	Ukp.	M	Ž	Ukp.	M	Ž	Ukp.	M	Ž	Ukp.
Poslijediplomski svučilišni studij: Rani odgoj i obvezno obrazovanje			0			0	4	17	21	4	17	21
UKUPNO	0	0	0	0	0	0	4	17	21	4	17	21

(Tablica 22.b. Broj inozemnih doktoranada na sastavnici)

Učiteljski fakultet u ak. god. 2012./2013. nije imao inozemne doktorande na sastavnici.

(Tablica 23. Broj doktoranada koji su proveli najmanje 3 mjeseca na usavršavanju izvan RH)

Učiteljski fakultet u ak. god. 2012./2013. nije imao navedene doktorande.

(Tablica 24. Broj doktora znanosti koji su nakon doktorskog studija na usavršavanju izvan RH proveli bez prekida najmanje 6 mjeseci)

Učiteljski fakultet u ak. god. 2012./2013. nije imao navedene doktorande.

(Tablica 25. Broj postdoktoranada na sastavnici)

Učiteljski fakultet u ak. god. 2012./2013. nije imao navedene postdoktorande.

(Tablica 26. Broj postdoktoranada iz inozemstva koji su na sastavnici proveli bez prekida najmanje 6 mjeseci)

Učiteljski fakultet u ak. god. 2012./2013. nije imao navedene postdoktorande.

Tablica 27. Broj doktoriranih znanstvenih novaka

Naziv poslijediplomskog doktorskog studija	Znanstveno područje rada	Znanstveno polje rada	Broj polaznika		
			M	Ž	Ukp.
Poslijediplomski doktorski studij kineziologije	područje društvenih znanosti	kineziologija		1	1
UKUPNO			0	1	1

(Tablica 28. Broj doktorata dodijeljenih inozemnim studentima)

Na Učiteljskom fakultet u ak. god. 2012./2013. nisu dodijeljeni doktrati inozemnim studentima.

(Tablica 29. Broj pokrenutih međunarodnih dvojnih doktorata (cotutelle de these))

Na Učiteljskom fakultet u ak. god. 2012./2013. NIJE BILO POKRENUTIH MEĐUNARODNIH DOKTORATA.

(Tablica 30. Broj završenih međunarodnih dvojnih doktorata (cotutelle de these))

Na Učiteljskom fakultet u ak. god. 2012./2013. NIJE BILO ZAVRŠENIH MEĐUNARODNIH DOKTORATA.

V. NASTAVNO OSOBLJE I OSTALI DJELATNICI

Tablica 31. Nastavnici, suradnici u nastavi i ostali djelatnici - SVI na [naziv sastavnice] Sveučilišta u Zagrebu

Legenda: PV = puno radno vrijeme, NV = nepuno radno vrijeme, KO = kamulativni radni odnos, FZ = financiranje zaposlenika, FVS = financiranje vanjskih suradnika

Redni broj	MUŠKARCI						ŽENE						SVEUKUPNO																
	PV	NV	KO	FZ	FVS	PV	NV	KO	FZ	FVS	PV	NV	KO	FZ	FVS														
	broj izvršitelja	% radnog vremena*	broj izvršitelja	% radnog vremena*	Ukupno zaposlenici	Državni proračun	Vlastita sredstva	Ukp. vanjski suradnici	Državni proračun	Vlastita sredstva	Ukupno zaposlenici	Državni proračun	Vlastita sredstva	Ukupno zaposlenici	Državni proračun	Vlastita sredstva													
1. NASTAVNICI I SURADNICI U NASTAVI	41	0	3	3x50%	44	44	0	30	27	3	86	0	2	88	88	0	78	75	3	127	0	132	0	108	102	6			
II. Znanstveno-nastavna zvanja	25	0	3	3x50%	28	28	0	9	7	2	32	0	2	34	34	0	7	6	1	57	0	8	0	62	62	0	16	13	3
1. Redoviti profesor	3		3		3	3		1	1		5		5		5		0	0		8		8		8		0	1	1	0
2. Redoviti profesor/p	5		1	1x50%	6	6		1	1		3		3		3		1	1		8		8		9		0	1	1	0
3. Izvanredni profesor	5		5		5	5		1	1		8		2	10	10		1	1		13		15		15		0	2	2	0
4. Docent	12		2	2x50%	14	14		6	4		16		16		16		6	5		28		30		30		0	12	9	3
III. Nastavna zvanja	12	0	0		12	12	0	14	14	0	20	0	0	20	20	0	56	54	2	32	0	32	0	32	0	70	68	2	
5. Profesori visoke škole	1		1		1	1		1	1		1		1		1		1	1		2		2		2		0	0	0	0
6. Viši predavač	10		10		10	10		6	6		14		14		14		15	14		24		24		24		0	21	20	1
7. Predavač	1		1		1	1		8	8		5		5		5		41	40		6		6		6		0	49	48	1
8. Viši lektor			0		0	0		0	0		0		0		0		0	0		0		0		0		0	0	0	0
9. Lektor			0		0	0		0	0		0		0		0		0	0		0		0		0		0	0	0	0
10. Viši umjetnički suradnik (viši korepetitor)			0		0	0		0	0		0		0		0		0	0		0		0		0		0	0	0	0
11. Umjetnički suradnik (korepetitor)			0		0	0		0	0		0		0		0		0	0		0		0		0		0	0	0	0
III. Suradnička zvanja	3	0	0		3	3	0	0	0	0	19	0	0	19	19	0	1	1	0	22	0	22	0	22	0	1	1	0	0
12. Viši asistent	1		1		1	1		1	1		8		8		8		1	1		9		9		9		0	1	1	0
13. Asistent	2		2		2	2		2	2		11		11		11		13	13		13		13		13		0	0	0	0
IV. Stručna zvanja (u znan. i vis. obrazovanju)	0	0	0		0	0	0	6	5	1	0	0	0	0	10	10	0	0	0	0		0		0		0	16	15	1
14. Stručni savjetnik			0		0	0		0	0		0		0		0		0	0		0		0		0		0	0	0	0
15. Viši stručni suradnik			0		0	0		0	0		0		0		0		0	0		0		0		0		0	0	0	0
16. Stručni suradnik			0		0	0		6	5	1			10	10	10		10	10		0		0		0		0	16	15	1
IV. Znanstvena zvanja	0	0	0		0	0	0	1	1	0	0	0	0	0	4	4	0	0	0	0		0		0		0	5	5	0
17. Znanstveni savjetnik			0		0	0		0	0		0		0		0		2	2		2		2		2		0	2	2	0
18. Viši znanstveni suradnik			0		0	0		0	0		0		0		0		0	0		0		0		0		0	0	0	0
19. Znanstveni suradnik			0		0	0		1	1		0		0		0		2	2		2		2		2		0	3	3	0
I.VI. Znanstveni novaci	1	0	0		1	1	0	0	0	0	15	0	0	15	15	0	0	0	0	16	0	16	0	16	0	0	0	0	0
20. Znanstveni novak - viši asistent			0		0	0		0	0		2		2		2		2	2		2		2		2		0	0	0	0
21. Znanstveni novak - asistent	1		1		1	1		1	1		13		13		13		14	14		14		14		14		0	0	0	0
II. OSTALI ZAPOSLENICI U NASTAVI	0	0	0		0	0	0	0	0	0	4	0	0	4	4	0	0	0	0	4	0	4	0	4	0	0	0	0	0
22. Radno mjesto I. vrste - viši knjižničar			0		0	0		0	0		0		0		0		0	0		0		0		0		0	0	0	0
23. Radno mjesto I. vrste - knjižničarski savjetnik			0		0	0		0	0		0		0		0		0	0		0		0		0		0	0	0	0
24. Radno mjesto I. vrste - diplomirani knjižničar			0		0	0		0	0		2		2		2		2	2		2		2		2		0	0	0	0
25. Radno mjesto II. vrste - knjižničar			0		0	0		0	0		2		2		2		2	2		2		2		2		0	0	0	0
26. Radno mjesto III. vrste - pomoćni knjižničar			0		0	0		0	0		0		0		0		0	0		0		0		0		0	0	0	0
27. Radno mjesto II. vrste - viši tehničar			0		0	0		0	0		0		0		0		0	0		0		0		0		0	0	0	0
28. Radno mjesto II. vrste - viši laborant			0		0	0		0	0		0		0		0		0	0		0		0		0		0	0	0	0
29. Radno mjesto III. vrste - tehnički suradnik			0		0	0		0	0		0		0		0		0	0		0		0		0		0	0	0	0
30. Radno mjesto III. vrste - laborant			0		0	0		0	0		0		0		0		0	0		0		0		0		0	0	0	0
I.-II. UKUPNO	41	0	3	3x50%	44	44	0	30	27	3	90	0	2	92	92	0	78	75	3	131	0	131	0	136	136	0	108	102	6

Redni broj	Zvanje / naziv radnog mjesta	MUŠKARCI						ŽENE						SVEUKUPNO																			
		KV		NV		PV		NV		PV		NV		PV		NV		PV															
		broj izvršitelja	% radnog vremena ^a	broj izvršitelja	% radnog vremena ^a	broj izvršitelja	Vlastita sredstva	Ukp. vanjski suradnici	Državni proračun	FZ	FVS	broj izvršitelja	% radnog vremena ^a	broj izvršitelja	Vlastita sredstva	Ukp. vanjski suradnici	Državni proračun	FZ	FVS														
1-41-ml	SVEUKUPNO	56	0	3	3x50%	59	59	0	30	27	3	131	0	2	2x50%	133	133	0	78	75	3	187	0	5	5x50%	192	192	0	108	102	6		
31.	Službenici	10	0	0		10	10	0	0	0	0	21	0	0		21	41	0	0	0	0	0	31	0	0		31	56	0	0	0	0	
32.	Položaj I. vrste	3	0	0		3	3	0	0	0	0	2	0	0		2	2	0	0	0	0	0	5	0	0		5	5	0	0	0	0	
33.	Položaj II. vrste	1	0	0		1	1	0	0	0	0	7	0	0		7	7	0	0	0	0	0	8	0	0		8	8	0	0	0	0	
34.	Položaj III. vrste	1	0	0		1	1	0	0	0	0	1	0	0		1	1	0	0	0	0	0	2	0	0		2	2	0	0	0	0	
35.	Radna mjesta I. vrste	1	0	0		1	1	0	0	0	0	3	0	0		3	3	0	0	0	0	0	4	0	0		4	4	0	0	0	0	
36.	Radna mjesta II. vrste	1	0	0		1	1	0	0	0	0	5	0	0		5	5	0	0	0	0	0	6	0	0		6	6	0	0	0	0	
37.	Radna mjesta III. vrste	3	0	0		3	3	0	0	0	0	3	0	0		3	3	0	0	0	0	0	6	0	0		6	6	0	0	0	0	
38.	Radna mjesta IV. vrste	5	0	0		5	5	0	0	0	0	20	0	0		20	20	0	0	0	0	0	25	0	0		25	25	0	0	0	0	
39.	Položaj I. vrste	3	0	0		3	3	0	0	0	0	0	0	0		0	0	0	0	0	0	0	0	0	0		0	0	0	0	0	0	
40.	Položaj II. vrste	3	0	0		3	3	0	0	0	0	3	0	0		3	3	0	0	0	0	0	3	0	0		3	3	0	0	0	0	
41.	Položaj III. vrste	0	0	0		0	0	0	0	0	0	0	0	0		0	0	0	0	0	0	0	0	0	0		0	0	0	0	0	0	
42.	Položaj IV. vrste	2	0	0		2	2	0	0	0	0	20	0	0		20	20	0	0	0	0	0	22	0	0		22	22	0	0	0	0	0
	SVEUKUPNO	56	0	3	3x50%	59	59	0	30	27	3	131	0	2	2x50%	133	133	0	78	75	3	187	0	5	5x50%	192	192	0	108	102	6		

Napomena:

- a) Puno radno vrijeme: iznosi 40 sati tjedno. Poslovi zaposlenika u nastavi u okviru 40 satnog radnog vremena normirani su u Kolektivnom ugovoru za znanost i visoko obrazovanje NN 142/2010.
- b) Nepuno radno vrijeme: svako kraće od punog radnog vremena.
- c) Kumulativni radni odnos: rad u nepunom radnom vremenu kod dva ili više poslodavaca.

*Podaci za nepuno radno vrijeme i kumulativni radni odnos upisuju se na sljedeći način:
npr. ako je br. izvršitelja "4", u stupac *% radnog vremena* ne upisujete broj 4, već raspodjelu, npr.: "1x80%, 2x50%, 1x20%"; na taj način ispunjavaju se i ćelije pod SVEUKUPNO!

**Sukladno Uredbi o nazivima radnih mjesta i koefficientima složenosti poslova u javnim službama (Narodne novine, br.38/2001., 112/2001., 62/2002., 156/2002., 162/2003., 39/2005., 82/2005., 133/2005., 30/2006., 118/2006., 22/2007., 112/2007., 142/2012., 98/2012., 77/2012., 25/2013., 72/2013., 151/2013., 9/2014.)

d) Podaci za financiranje zaposlenika (FZ) popunjavaju se tako da brojke upisane za Državni proračun i za Vlastita sredstva, kada se zbroje, odgovaraju broju kojeg ste upisali pod Ukupno zaposlenici. Podaci za financiranje vanjskih suradnika (FVS) popunjavaju se tako da brojke upisane za Državni proračun i za Vlastita sredstva, kada se zbroje, odgovaraju broju kojeg ste upisali pod Ukupno vanjski suradnici

(Tablica 32. Strani nastavnici i istraživači koji su trenutno zaposleni u RH - Učiteljski fakultet Sveučilišta u Zagrebu)
Učiteljski fakultet u ak. god. 2012/13. nije imao zaposlenih stranih nastavnika ni istraživača

VI. OSTALI PODATCI

Tablica 33. Istraživačka djelatnost - Učiteljski fakultet Sveučilišta u Zagrebu

a) Projekti

	Broj projekata (ukupno)	Tip projekata		Broj osoba uključenih u projekte (iz sastavnice)
		Znanstveno istraživački	Stručni	
Nacionalni projekti				
Z - projekti	14	14		48
NZZ				
UKF				
TEST				
BICRO - RAZUM, TEHCRO, VENCRO, IRCRO, KONCRO				
Ostali programi				
Ostali projekti financirani iz proračuna				
UKUPNO	14	14	0	48
Medunarodni projekti				
FP7				
IPA				
COST				
EUREKA				
TEMPUS	1	1		5
Ostali programi Europske unije	1	1		12
ESF				
NIH				
Bilateralni projekti (MZOŠ)	3	3		15
Multilateralni projekti (MZOŠ)	2	2		10
Ostali programi				
UKUPNO	7	7	0	42
Projekti s gospodarstvom				
Nacionalni projekti				
Medunarodni projekti				
UKUPNO	0	0	0	0

b) Patenti

Učiteljski fakultet u ak. god. 2012./2013. nema patenata

2. 6. Humanističko područje



FILOZOFSKI FAKULTET

DEKAN: dr. sc. Damir Boras, redoviti profesor

PRODEKAN ZA POSLOVANJE: dr. sc. Marko Jurčić, izvanredni profesor

PRODEKAN ZA ORGANIZACIJU I RAZVOJ: dr. sc. Mateo Žagar, redoviti profesor

PRODEKANICA ZA NASTAVU I STUDENTE: dr. sc. Tanja Bukovčan, docentica

PRODEKANICA ZA ZNANOST I MEĐUNARODNU SURADNJU: dr. sc. Branka Galić, redovita profesorica

PRODEKAN ZA STUDIJSKE PROGRAME I CJELOŽIVOTNO OBRAZOVANJE: dr. sc. Ivana Franić, docentica

GLAVNA TAJNICA: Neda Stazić, dipl. iur.

Nastavna djelatnost

Djelatnost Filozofskoga fakulteta, najveće i najstarije hrvatske znanstvene i visokoškolske ustanove u humanističkim i društvenim znanostima, određena je Statutom Fakulteta i obuhvaća obrazovanje studenata na preddiplomskom i diplomskom studiju prema bolonjskim studijskim programima, dodiplomskom studiju prema starim studijskim programima, poslijediplomskom studiju te druge oblike studija (slobodni studiji, dopunski studiji), djelatnosti vezane uz cjeloživotno obrazovanje, kao i znanstvenoistraživački rad i drugo.

Na Fakultetu djeluju **23 odsjeka sa 128 katedara**, od kojih dvije imaju karakter fakultetskih katedara:

- Odsjek za anglistiku
- Odsjek za arheologiju
- Odsjek za etnologiju i kulturnu antropologiju
- Odsjek za filozofiju
- Odsjek za fonetiku
- Odsjek za germanistiku
- Odsjek za informacijske i komunikacijske znanosti
- Odsjek za istočnoslavenske jezike i književnosti
- Odsjek za južnoslavenske jezike i književnosti
- Odsjek za klasičnu filologiju
- Odsjek za komparativnu književnost
- Odsjek za kroatistiku
- Odsjek za lingvistiku
- Odsjek za indologiju i dalekoistočne studije
- Odsjek za hungarologiju, turkologiju i judaistiku
- Odsjek za pedagogiju
- Odsjek za povijest
- Odsjek za povijest umjetnosti
- Odsjek za psihologiju
- Odsjek za romanistiku
- Odsjek za sociologiju
- Odsjek za talijanski jezik i književnost
- Odsjek za zapadnoslavenske jezike i književnosti,

dok nastavu organiziraju i Fakultetska katedra za antropologiju i Katedra za tjelesnu i zdravstvenu kulturu.

Svi odsjeci izvode nastavu na preddiplomskim i diplomskim studijima.

U okviru Fakulteta djeluju i **znanstvenoistraživački zavodi i centri**:

- Centar za strane jezike
- Centar za obrazovanje nastavnika
- *Croaticum* (Centar za hrvatski kao drugi i strani jezik), koji također sudjeluju u izvođenju dijela redovite nastave.

Tijekom 2013. godine osnovani su i Centar za europske studije i Centar za potporu e-učenju.

Dodiplomski studij

U ak. god. 2012./2013. studenti predbolonjskih studijskih programa nastavili su polagati preostale ispite u skladu s prijelaznim odredbama Zakona o znanstvenoj djelatnosti i visokom obrazovanju. Fakultetsko je vijeće prihvatilo prijedlog o produženju roka za dovršetak studija studentima starog sustava do 30. rujna 2014.

Preddiplomski i diplomski studij

U ak. god. 2012./2013. Filozofski fakultet izvodio je velik broj redovitih sveučilišnih studijskih programa:

- na preddiplomskoj razini ukupno 43 studijska programa
- na diplomskoj razini ukupno 44 studijska programa.

Na temelju posebnih sporazuma Fakultet je u suradnji s drugim sastavnicama Sveučilišta u Zagrebu izvodio i zajednički integrirani nastavnički studij *Geografija i povijest* (u suradnji s Odsjekom za povijest i Odjelom za geografiju Prirodoslovno-matematičkog fakulteta) te dvopredmetne studije u suradnji s Muzičkom akademijom, omogućujući studentima glazbene pedagogije i muzikologije upis pojedinih studija Filozofskog fakulteta kao studija u dvopredmetnoj kombinaciji.

Osim redovitih sveučilišnih studijskih programa, Fakultet je izvodio i dva slobodna studijska programa: trogodišnji studij *Sinologija* i trogodišnji studij *Japanologija*.

Organizacija studija

Organizacija studija temeljila se na pretpostavkama i iskustvima bolonjskog procesa, koji je - u sve složenijim kadrovskim i financijskim uvjetima, ali imajući u vidu i složenost sustava studiranja i brigu za podizanjem njegove kvalitete, posebice interdisciplinarnosti društvenih i humanističkih studija - i u ovoj ak. god. zahtijevao redovite korekcije i prilagodbe.

U ovome izvještajnom razdoblju još su intenzivnije aktivnosti u vezi s punom implementacijom Informacijskog sustava visokih učilišta (ISVU). Studenti preddiplomskih studija upisani su u potpunosti u ISVU sustav, a tijekom 2012./2013. upis u ISVU obavljen je i za diplomski studij, pri čemu se posebna pažnja posvetila implementaciji i regulaciji vrlo složenih kombinacija dvopredmetnih, jednopredmetnih studija i pripadajućih smjerova.

Na temelju već prihvaćenih odluka Fakultetskog vijeća omogućen je nesmetani nastavak studiranja na diplomskoj razini studentima koji studiraju u kombinaciji 3+2 i 4+1, kao i onim studentima čiji dvopredmetni preddiplomski studiji na diplomskoj razini postaju isključivo jednopredmetni te ne otvaraju mogućnost nastavka studiranja na drugom dvopredmetnom studiju - tim je studentima omogućen upis i drugog dvopredmetnog diplomskog studija kao dodatnog studija. Na taj su način od ak. god. 2009./2010. ostvarene pretpostavke za uspostavljanje lakše protočnosti i zadržavanja dvopredmetnosti na obje razine studija - ponajprije u interesu studenata.

Problemima kvalitete nastave, organizacije studija, izmjena i dopuna postojećih studijskih programa i u ovoj se ak. god. aktivno bavilo fakultetsko Povjerenstvo za unapređivanje kvalitete nastave.

Poslijediplomski studiji

U ak. god. 2012./2013. na Fakultetu su se organizirali i izvodili sveučilišni poslijediplomski doktorski studiji i poslijediplomski specijalistički studiji prema novim programima u skladu s Bolonjskim procesom, tj. u skladu s odredbama Zakona o znanstvenoj djelatnosti i visokom obrazovanju, i to:

- **Poslijediplomski sveučilišni studiji** (doktorski studiji): *Arheologija, Etnologija i kulturna antropologija, Filozofija, Glotodidaktika, Hrvatska kultura, Informacijske i komunikacijske znanosti, Književnost, izvedbene umjetnost, film i kultura, Kroatistika, Lingvistika, Medievistika, Moderna i suvremena hrvatska povijest u europskom i svjetskom kontekstu, Pedagogija, Povijest umjetnosti, Psihologija, Rani novi vijek i Sociologija* (16).
- **Poslijediplomski specijalistički studij:** *Klinička psihologija*.

Na sveučilišne doktorske studije upisano je na tri godine studija **479** kandidata, a na poslijediplomski specijalistički studij *Klinička psihologija* **9** kandidata - ukupno se na poslijediplomske studije upisao **481** kandidat. Apsolventata je na doktorskim studijima bilo **604**, a na specijalističkim studijima **18**. Studenti

poslijediplomskih studija dijelom su znanstveni novaci i asistenti (21 kandidat, tj. 7,8%) svih visokih učilišta i instituta Republike Hrvatske, a većim dijelom to su i zainteresirani pojedinci zaposleni u drugim ustanovama. Na doktorskim studijima upisano je **18** inozemnih doktoranada.

Akademski stupanj magistra znanosti steklo je **20** pristupnika, a stručni naziv magistra steklo je **7** kandidata. Akademski naziv sveučilišni specijalist steklo je **14** pristupnika. Akademski stupanj doktora znanosti stekla su **162** pristupnika, od toga **62** znanstvena novaka/asistenta i **6** inozemnih studenata. Na postupak ocjenjivanja predana su **152** doktorska rada. Temu doktorskoga rada prijavilo je **177** pristupnika, a prihvaćeno je **175** tema. Završena su dva međunarodna dvojna doktorata (cotutelle de these) iz znanstvenog polja filozofije između Sveučilišta u Gentu i Sveučilišta u Zagrebu i znanstvenog polja arheologije između Sveučilišta u Zagrebu i Sveučilišta Paris XII (danas Paris-Est).

Prihvaćen je sporazum o dvojnem doktoratu između Sveučilišta u Zagrebu i l'Ecole des Hautes Etudes en Sciences Sociales.

Promocije

U izvještajnoj ak. god. održana je 15. ožujka 2013. promocija magistara znanosti i specijalista na kojoj su promovirana 63 kandidata te tri promocije doktora znanosti na Sveučilištu u Zagrebu, i to: 21. listopada 2012. promovirano je 69 kandidata, 30. lipnja 2013. promovirano je 125 kandidata i 22. rujna 2012. promovirano je 69 kandidata s Filozofskoga fakulteta.

Priznavanje razdoblja studija

Riješeno je 12 zahtjeva studenata upisanih na inozemnoj visokoškolskoj ustanovi za priznavanje razdoblja studija radi nastavka naobrazbe na preddiplomskim, diplomskim i poslijediplomskim programima Filozofskoga fakulteta.

Gostovanja

1. Na doktorskome studiju *Arheologija* gostovala je studentica sa Sveučilišta Sv. Kiril i Metodij u Skopju, Republika Makedonija (1).
2. Na doktorskome studiju *Kroatistika* gostovali su studenti sa Sveučilišta Sv. Kliment Ohridski u Sofiji, Bugarska, i sa Sveučilišta u Budimpešti, Mađarska (2).
3. Na doktorskome studiju *Povijest umjetnosti* gostovala je studentica s Instituta povijesti umjetnosti France Stele u Ljubljani, Republika Slovenija (1).

Školarine na poslijediplomskim doktorskim studijima iznose od 7.500 kuna do 12.000 kuna po semestru, a na specijalističkom studiju 15.000 kuna po semestru. Iz školarina se pokrivaju svi izravni troškovi studija te manjim dijelom naknada nastavnima koji izvode nastavu.

Znanstvenoistraživački rad

Filozofski fakultet u Zagrebu (FFZG) najveća je visokoobrazovna ustanova u Hrvatskoj koja provodi istraživanja i izvodi sveučilišne studije u područjima društvenih i humanističkih znanosti. Ustrojen je po odsjecima i katedrama (katedra je temeljna znanstveno-nastavna jedinica odsjeka koja pokriva jednu granu ili segment unutar znanstvenoga polja koje se izučava na odsjeku) na kojima se osim nastave istražuju i posebna područja znanosti, istraživanja koja su se u proteklom razdoblju pokazala vrlo uspješna jer su donijela impozantan broj novih znanstvenoistraživačkih projekata, velik broj znanstvenih radova objavljenih u mnogim različitim izdanjima, od međunarodnih i domaćih časopisa indeksiranih u svjetskim bazama do posebnih izdanja zbornika radova, publikacija, knjiga, udžbenika i priručnika, a dio radova zadržan je isključivo u digitalnom obliku te je kao takav danas nužno lakše i dostupan. U društvenome području radilo se na istraživanjima iz polja informacijskih i komunikacijskih znanosti, sociologije, psihologije i pedagogije. U humanističkome području istraživalo se u polju filozofije, lingvistike, povijesti, povijesti umjetnosti, arheologije, etnologije i kulturne antropologije te brojnih filoloških grupa.

I. ZNANSTVENI PROJEKTI – MINISTARSTVO ZNANOSTI, OBRAZOVANJA I SPORTA

1. Ministarstvo znanosti, obrazovanja i sporta produžilo je rad otprije odobrenim znanstvenim projektima te se od 1. siječnja do 30. rujna 2012. financira ukupno 126 znanstvenih projekata.
2. Bilateralni projekti (četiri hrvatsko-slovenska, jedan hrvatsko-njemački, jedan hrvatsko-makedonski, jedan hrvatsko-mađarski, tri hrvatsko-srpska, jedan ostali) ostvarili su također prihode od MZOS-a.

II. MINISTARSTVO KULTURE

Ministarstvo kulture financijski podupire 21 znanstveno-stručno istraživanje iz područja arheologije, povijesti i etnologije.

III. PROJEKTI FINANCIRANI IZ MEĐUNARODNIH IZVORA

Filozofski fakultet sudjeluje na 10 međunarodnih projekata koji se financiraju na temelju bilateralnih međudržavnih ugovora, iz EU i drugih međunarodnih fondova: Sedmi okvirni program (FP7), Program inovativnosti i konkurentnosti (CIP), pretpristupni fond (IPA), TEMPUS, Program za cjeloživotno učenje (LLP) i drugi. Novi su odobreni projekti koji su počeli s aktivnostima u 2011./2012.: 2 Erasmusova intenzivna programa, jedan FP7 projekt koji provodi fakultetska knjižnica i projekt iz programa Jugoistočna Europa.

IV. PROJEKTI FINANCIRANI IZ OSTALIH IZVORA

Ukupno osam projekata financirali su se iz drugih izvora u zemlji i inozemstvu: Europska komisija, fondovi, donacije.

Zagrebačka slavistička škola. Od 20. do 31. kolovoza u Dubrovniku je održan 41. Hrvatski seminar za strane slaviste Zagrebačke slavističke škole. Sudjelovalo je 56 polaznika (u proteklih 40 godina na seminarima Zagrebačke slavističke škole sudjelovao je 2 551 polaznik iz 54 države, a ostvareno je ukupno 3 060 dolazaka).

Međunarodna suradnja

Međunarodni projekti. Filozofski fakultet trenutačno sudjeluje u mnogobrojnim međunarodnim projektima koji se financiraju na temelju bilateralnih međudržavnih ugovora, iz sredstava EU i drugih međunarodnih fondova (HERA, FP7, IPA itd.).

U 2012./2013. ak. god. prijavljeni su projekti u kojima Filozofski fakultet sudjeluje kao prijavitelj i partner na natječajima Fonda jedinstvo uz pomoć znanja, Sedmog okvirnog programa za istraživanje i razvoj, Programa za cjeloživotno učenje, programa Tempus te u okviru bilateralnih ugovora i ostalih programa. Projekti financirani na temelju bilateralnih međudržavnih ugovora nastavili su s aktivnostima. Zabilježen je povećan interes nastavnika i istraživača za sudjelovanje u programima potpore međunarodnim projektima te programima suradnje.

Međunarodni projekti završeni tijekom 2012: *Platform for Online Sharing of Training Data and Building User Tailored MT, LetsMT; CESAR – Central and South-East European Resources; ACCURAT Analysis and evaluation of comparable corpora for under resourced areas of machine translation; OPTIMALE: Optimizing Professional Translator Training in a Multilingual Europe; Digital technologies in cultural landscape research, IP-DITECUR; Naming, blaming and framing the economic violence against women in intimate relationships;* Međunarodni sveučilišni centar u Islamu grčkom i mediteranska akademska zajednica: razvoj i perspektive; Integrativna bioetika: razvijanje centra izvrsnosti i doktorskog studija na Sveučilištu u Zagrebu; Francuski jezik za akademske namjene kao novi nastavni program: stanje i perspektive; Međunarodni seminar povijesti umjetnosti: arhitektura i grad u srednjoj Europi; ICT sustavi za osobe sa složenim komunikacijskim potrebama; Primjena modela balancedscorecard (BSC-a) za mjerenje uspješnosti Sveučilišta; UNIPSINET: Razvoj mreže sveučilišnih studentskih službi i unapređenje skrbi o psihološkom zdravlju studenata.

Međunarodni projekti u tijeku:

- CLARA – (Common language resources and their applications)
- Support to Establishment of National/Regional Social Sciences Data Archives – SERSCIDA
- Operationalising Psychosocial Support in Crisis – OPSIC
- Automatic building of Machine Translation – Abu-MaTran
- Sagittarius – Launching (g)local heritage entrepreneurs: strategies and tools to unite forces, safeguard the place, utilize heritage, deliver the experience
- PINS: Public interest – not saleable
- Little steps to true integration
- ICT Competence Network for Innovative Services for Persons with Complex Communication Needs (ICT-AAC)
- Jankovic Castle: historic site, generating sustainable development of the Ravni Kotari region
- TransStar: raising transcultural, digital and multitranslational competences
- Heritage Interpretation for Adult Learning – InHerit
- Library, Information and Cultural Management, IP LibCMASS
- Translocal methodologies in gender studies (TRAMEGS)
- Bioethics in Context II: Autonomy, Dignity, and Life as Fundamentals in Bio- and Medical Ethics
- EILC – Erasmus Intensive Language Course
- Encounters and Transformations in Iron Age Europe (ENTRANS)
- PARSEME: PARSing and Multi-word Expressions. Towards linguistic precision and computational efficiency in natural language processing.
- Trust and Digital Records in an Increasingly Networked Society – InterPARES Trust
- Manifestations of dyslexia: Cross-linguistic studies of the development of reading and writing
- Hrvatski književno-kulturni identitet u tranziciji / regionalnom kontekstu (Aspekti hrvatsko-srpskog kulturnog dijaloga)
- Late Mousterian in the eastern Adriatic „Kasni musterijen na istočnom Jadranu – temelj za razumijevanje identiteta kasnih neandertalaca i njihovog nestanka“
- Intercultural approach to integration of Roma
- Germanizmi u hrvatskome – zvučni dijalektološki atlas
- Arheološke relacije na području između Mediterana, Alpi i Panonske nizine
- National parks: The Construction of Heritage and the Role of the State
- Mediating Open Resources for Education – Developing Online Teaching Skills – MORE DOTS
- Children and Inter-ethnic Tension in Post-war Croatia
- Jankovic Castle: historic site, generating sustainable development of the Ravni Kotari region.

Gostovanja inozemnih profesora. Na Fakultetu je gostovalo više od 76 profesora iz Austrije, Australije, Bosne i Hercegovine, Brazila, Bugarske, Češke, Francuske, Irana, Italije, Kanade, Kine, Litve, Mađarske, Makedonije, Nizozemske, Norveške, Njemačke, Poljske, Portugala, Ruske Federacije, SAD, Slovačke, Slovenije, Srbije, Španjolske, Švedske, Turske, Ujedinjene Kraljevine Velike Britanije i Sjeverne Irske, Ukrajine itd. kroz znanstvene, stručne i nastavne boravke te ostale vrste znanstveno – nastavnih aktivnosti.

Gostovanja djelatnika Fakulteta u inozemstvu. Djelatnici Fakulteta ostvarili su 601 inozemni znanstveni, stručni i studijski boravak, i to u Belgiji, Bosni i Hercegovini, Bugarskoj, Crnoj Gori, Češkoj, Danskoj, Estoniji, Francuskoj, Grčkoj, Gruziji, Indiji, Italiji, Japanu, Kanadi, Libanonu, Litvi, Mađarskoj, Makedoniji, Meksiku, Nizozemskoj, Njemačkoj, Poljskoj, Portugalu, Rumunjskoj, Ruskoj Federaciji, SAD-u, Slovačkoj, Sloveniji, Srbiji, Španjolskoj, Švedskoj, Švicarskoj, Turskoj, Ujedinjenoj Kraljevini Velike Britanije i Sjeverne Irske, Ukrajini itd., na kraćim studijskim boravcima kao gosti predavači, kroz stručni boravak, sudjelovanja na konferencijama, rad na zajedničkim projektima, istraživački rad i kroz ostale oblike suradnje.

Gostovanja inozemnih studenata. Gostovala su 102 studenta iz Austrije, Bugarske, Češke, Francuske, Italije, Japana, Koreje, Kosova, Litve, Mađarske, Makedonije, Njemačke, Poljske, Rusije, SAD-a, Singapura, Slovačke, Slovenije, Turske. Gostovanja su ostvarena na temelju bilateralnih sveučilišnih i fakultetskih sporazuma,

programa Erasmus, stipendija Ministarstva znanosti, obrazovanja i sporta, CEEPUS programa, ostalih stipendija, te nekoliko studenata koji su bez stipendije „zero-grant“ ili „freemover“ studenti.

Gostovanja studenata Fakulteta u inozemstvu. U ak. god. 2012./2013. objavljeni su natječaji za mobilnost studenata u okviru Erasmus studijskog boravka i Erasmus stručne prakse. Filozofskom fakultetu dodijeljeno je na temelju dostavljenih rezultata i rang-liste 86 stipendija za studijski boravak i 28 za stručnu praksu.

Studenti odlaze na gostovanja i na temelju drugih stipendija, natječaja, bilateralnih sporazuma, ali i kao *freemoveri*. Odredišta studenata Filozofskoga fakulteta bila su sveučilišta u Austriji, Češkoj, Italiji, Japanu, Mađarskoj, Meksiku, Njemačkoj, Poljskoj, Rusiji, Slovačkoj.

Međunarodni sporazumi. Mobilnost nastavnika i studenata najviše se odvijala putem programa cjeloživotnoga obrazovanja (LLP), posebice putem Erasmus ugovora (ukupno za mobilnost u 2013./2014. potpisano je 146 Erasmus ugovora sa sveučilištima iz 20 zemalja), kojima je omogućena mobilnost nastavnika, djelatnika i studenata na ovim sveučilištima:

Austrija: Karl-Franzens Universität **Graz**, Leopold-Franzens-Universität **Innsbruck**, Alpen-Adria Universität **Klagenfurt** i Universität **Wien**; **Belgija:** Universiteit **Gent**; **Bugarska:** Sofijski Univerzitet „Sveti Kliment Ohridski“, **Sofija**; **Češka:** Univerzita Karlova v **Praze**; Tomas Bata University **Zlin**; **Estonija:** Tallinna Ülikool / Tallinn University; **Finska:** University of **Helsinki**/ Helsingin yliopisto; **Francuska:** Institut National des Langues et Civilisations Orientales (**INALCO**), Paris, **Lille3** Charles-de-Gaulle University in Villeneuve-d'Ascq, Université de **Rouen**; **Italija:** Università degli Studi dell' **Aquila**, Università degli Studi di **Catania**, Università degli Studi di **Firenza**, Università degli studi di **Macerata**, Università degli Studi di **Napoli Federico II**, Università degli Studi di **Napoli L'Orientale**, University of **Padova**, *La Sapienza* **Rim**, Università degli Studi **Roma Tre**, Università degli Studi di **Torino**, University of **Trieste**, University of **Udine**, Università Ca'Foscari **Venezia**, Università degli Studi di **Verona**.

Litva: Vytautas Magnus University **Kaunas**, **Vilnius** Pedagogical University, Faculty of Philology, **Mađarska:** Eötvös Loránd Tudományegyetem **Budapest**, **Szegedi** Tudományegyetem, Nyugat-magyarországi Egyetem (University of West Hungary) **Szombathely**, University of **Pécs**, **Nizozemska:** University of **Amsterdam**, **Leiden** University, **Utrecht** University; **Njemačka:** Humboldt Universität **Berlin**, Universität **Bielefeld**, Justus-Liebig Universität **Gießen**, Martin-Luther Universität **Halle-Wittenberg**, University of **Hamburg**, Hochschule für Angewandte Wissenschaften Hamburg, Ruprecht-Karls-Universität **Heidelberg**, University of **Jena**, University of **Konstanz**, Johannes Gutenberg Universität **Mainz**, University of **Munich**, Universität **Regensburg**, Universität **Rostock**, University of **Saarlandes**, Universität Stuttgart; **Poljska:** Silesia University Katowice, Akademia Techniczno-Humanistyczna w **Bielsku-Białej**, Kazimierz Wielki University in **Bydgoszcz**, Uniwersytet **Gdanski**, Jan Kochanowski University in **Kielce**, Uniwersytet Jagielloński w **Krakowie**, Maria Curie Skłodowska University **Lublin**, Uniwersytet IM. Adama Mickiewicza **Poznan**, Nicolaus Copernicus University **Torun**, Uniwersytet Warszawski, Uniwersytet Wrocławski; **Portugal:** Instituto Politecnico de **Bragança**, Universidade do **Porto**; **Rumunjska:** Babeş-Bolyai University **Cluj-Napoca**; **Slovačka:** Comenius University in **Bratislava**, University of SS Cyril and Methodius in **Trnava**; **Slovenija:** Univerza na Primorskem **Koper**, Univerza v **Ljubljani**,

Španjolska: Universitat Autònoma de **Barcelona**, Universidad de **Jaén**, Universidad Complutense de **Madrid**, Colegio Universitario Cardenal Cisneros Madrid, Universidad de **Salamanca**, Universidad de **Vigo**; **Ujedinjeno Kraljevstvo Velike Britanije i Sj. Irske:** Cardiff University, **Edinburgh** University, University College **London**.

Potpisani su **bilateralni međufakultetski ugovori o suradnji:** National Research Tomsk State University Faculty of Philology, TOMSK; Kemerovo State University Faculty of Philology and journalistic, KEMEROVO, i Maxim Gorky Literary Institute, MOSKVA.

Filozofski fakultet bio je pokretač suradnje na temelju međusveučilišnih sporazuma s mnogim sveučilištima, od kojih su u 2012./2013. potpisani sporazumi s University of **Louisville**, SAD; Univerzitet West Hungary, **Sopron**, Mađarska; Univerzitet u **Tuzli**, BiH.

Ostale međunarodne aktivnosti i inicijative. U studenome 2012. održan je informativni dan za prijavu projekata Sedmog okvirnog programa za istraživanje i razvoj.

U povodu objave Natječaja za sudjelovanje studenata u programu ERASMUS radi studijskog boravka u ak. god. 2013./2014. Ured za međunarodnu suradnju organizirao je *Infodan* za studente. Na početku svakog semestra Ured organizira orijentacijske sastanke za gostujuće studente.

Fakultet je na Natječaj Sveučilišta u Zagrebu za izradu programa i izvođenje nastave na stranom jeziku u ak. god. 2013./2014. prijavio 3 kolegija.

Dosezi u primjeni ECTS sustava

Osnovna namjera uvođenja sustava kreditnih bodova jest mjerenje ukupnog radnog opterećenja studenta koje je potrebno za svladavanje gradiva i ostvarivanje ishoda pojedinoga predmeta. Ono obuhvaća ne samo aktivnu nastavu (predavanja, vježbe, seminari) već uključuje i sve druge aktivnosti (samostalno učenje, obradu podataka, pisanje domaćih radova, pripreme vježbi itd.).

Budući da su nositelji i izvođači programa sami odsjeci, njima pripada pravo na bodovanje vlastitih kolegija. Odsjeci koji imaju dogovorene kolegije s drugim odjecima uskladili su broj bodova za iste kolegije, a eventualni višak ili manjak bodova upotpunili su korekcijom drugih elemenata programa (unutar kategorije opterećenja i – samim tim – bodova na pojedinim kolegijima).

I tijekom protekle godine procjene nastavnika, voditelja studija, ali i rezultati studentske ankete pokazali su da su na nekim predmetima opterećenja studenata veća od postojećih ECTS bodova, što je bio razlog za uvođenje promjena. Ako se pokazalo da su opterećenja opravdana planiranim ishodima predmeta, tražila se promjena ECTS bodova u okviru dopuštenih izmjena i dopuna studijskih programa. U drugim slučajevima, kad se procijenilo da opterećenje studenata nije nužno za ostvarivanje ishoda predmeta, nastavnik je revidirao zahtjeve predmeta i smanjio opterećenje studenata kako bi ono odgovaralo ECTS bodovima toga predmeta.

Općenito uzevši, i u preddiplomskim i u diplomskim programima opterećenje studenata veće je na obveznim nego na izbornim predmetima. U načelu, obvezni predmeti imaju veću satnicu i zahtjevniji su kada su u pitanju obveze studenta nego što je to slučaj s (unutarnjim i vanjskim) izbornim predmetima. Obveznim se predmetima, naime, stječu temeljne kompetencije iz pojedine discipline, pa samim time student mora uložiti više samostalnoga rada kako bi svladao potrebno gradivo. Fakultet potiče studente na oblikovanje vlastitog kurikula time što student može u okviru unutarnje i vanjske (tzv. fakultetske) izbornosti ostvariti svoje interese te prilagoditi program svojim potrebama i afinitetima.

Nakladnička djelatnost

FF-press jest služba koja priprema i organizira tisak te distribuira stručnu, nastavnu i znanstvenu literaturu nastalu na Filozofskom fakultetu u Zagrebu na temelju izdavačkog plana što ga predlažu Izdavačko vijeće i Povjerenstvo za znanstveno-nastavnu literaturu. U FF-pressu trenutačno je zaposleno 5 osoba: voditelj (planiranje i organizacija posla, komunikacija s autorima, dizajn, prijelom i obrada slika), 2 DTP operatera (prijelom i obrada slika), 1 redaktor/lektor (redakcijska obrada tekstova prije prijeloma, CIP i ISBN komunikacija te organizacija popratnih događanja) i 1 administrator (vođenje sveukupne dokumentacije, priređivanje natječajne dokumentacije i ostali poslovi prema potrebi).

Nakladnička služba Fakulteta FF-press i dalje prednost daje objavljivanju recentne znanstvene literature, a osobito se ističe u objavljivanju priručničke i udžbeničke literature prijeko potrebne za izvođenje kvalitetne nastave. S obzirom na to da je novčana potpora Ministarstva znanosti, obrazovanja i sporta te Ministarstva kulture i u ovoj ak. god. bila osjetno smanjena, Fakultet, odnosno njegovi odsjeci i projekti, uz Zakladu HAZU glavni su izvori sredstava financiranja nakladničke djelatnosti.

Trenutačni godišnji opseg poslova FF-pressa jest oko 35 naslova (knjige, brošure i časopisi) i 5 - 10 plakata, oko 15 manjih programa za skupove i kongrese, 20 - 25 pozivnica, 100 - 130 posjetnica, blokovi, memorandumi, kuverte i ostala papirna galanterija. Posljednjih pet godina, što se tiče objavljivanja autorskih knjiga i zbornika, ostvaren je porast od prosječno 4 naslova godišnje. U ak. god. 2012./2013. objavljena su 34 naslova (u nakladi od 200 do 700 primjeraka). Objavljeni naslovi – od kojih je glavnina iz područja znanosti o književnosti, filologije, povijesnih znanosti, filozofije, psihologije i etnologije (uglavnom sekundarna literatura u nastavi) – mogu se svrstati u tri osnovne kategorije:

Zbornici: *Zbornik Dana Cvita Fiskovića (sv. 4): Metamorfoze mita*, 2012.; *Uvod u biološke osnove doživljaja i ponašanja*, 3. izdanje, 2012.; *Baltazar Bogišić i njegovo doba*, 2012.; *Stručak riječima ispunjen. Zbornik radova posvećen Antici Menac*, 2012.; *Mirko Dražen Grmek, liječnik, znanstvenik i kozmopolit*, 2012.; *Knjiga sažetaka Znanstvenog skupa u spomen na prof. dr. Žarka Muljačića*, 2012.; *Jaroslav Šidak i hrvatska historiografija*, 2013.; *Perivoj od slave. Zbornik Dunje Fališevac*, 2013.; *12 stoljeća Đakova*, 2013.; *Srednjovjekovno groblje i naselje Đakovo*, 2013.; *Slavno Ježić, romanist i kroatist*, 2013.; *Stoljeće Czeslawa Milosza*, 2013.; *Dijalog s povodom 5: Vladan Desnica i Desničini susreti*, 2013.; *Radovi XVII. Romeca: Rimska vojna oprema*, 2013.; *Slavenski jezici u usporedbi s hrvatskim III.*, 2013.; *Znakovi i riječi IV*, 2013.; *Dijalog s povodom 6*, 2013.; *Dijalog s povodom 7*, 2013.; *Desničini susreti 2012.*, zbornik radova, 1. dio, 2013.; *Desničini susreti 2012.*, zbornik radova, 2. dio, 2013.

Autorske knjige, monografije i udžbenici: C. Manea-Grgin, *Povijest karaševskih Hrvata u rumunjskom Banatu (16. - 18. st.)*, 2012.; V. Borš, *Integralna teorija Kena Wilbera*, 2012.; H. Grandits, *Obitelj i socijalne promjene u hrvatskim selima*, 2013.; J. Katona, *Ban Bank*, 2013.; J. Vlašić Duić, *U Abesiniju za fonetičara. Govor u hrvatskome filmu*, 2013.; P. Vuković, *Uvod u jezikoslovnu bohemistiku I.*, 2013.; *Razgovarajte s nama (B1-B2)*, udžbenik, 3. izdanje, 2013.; *Razgovarajte s nama (B1-B2)*, vježbenica, 3. izdanje, 2013.; *Hrvatski B1 – opisni okvir referentne razine B1*, 2013.

Časopisi: *Studia romanica et anglica*, 56, 2012.; *Studia romanica et anglica*, vol. 57, 2013.; *Studia ethnologica croatica*, 24, 2013.; *Nova Croatica*, VI, 2013.; *Radovi Zavoda za hrvatsku povijest*, 44, 2013.

Većina autorskih knjiga iz područja povijesnih znanosti služe i kao udžbenici studentima povijesti i arheologije, a većina objavljenih udžbenika i priručnika u izravnoj je uporabi pri učenju stranih jezika na Fakultetu, posebice manje prisutnih općenito u obrazovanju: češki, poljski, ruski te, dakako, za učenje engleskog, francuskog, španjolskog, talijanskog. FF-press prati i rad centra *Croaticum*.

FF-press objavljuje i tekstove koji donose potrebne informacije o studijima i njihovoj strukturi, razredbenom postupku na Filozofskom fakultetu, potom tekstove o strategijama projekata i slično. Također organizira tiskanje i različitih drugih tiskovina (plakati, programski letci, letci za dodiplomske i poslijediplomske promocije, posjetnice, memorandum i omotnice, pozivnice, svjedodžbe i sl.).

FF-press kao fakultetska izdavačka služba trajno ulaže napore u poboljšanje kvalitete nakladničke djelatnosti na Filozofskom fakultetu, informatičke opremljenosti te razvijanje biblioteka u skladu s potrebama nastavnika i studenata.

Knjižnična djelatnost

U ak. god. 2012./2013. aktivnosti Knjižnice obilježilo je odvijanje redovitog knjižničnog poslovanja i razvoj djelatnosti i usluga.

Knjižnica je pretplaćena na 132 strana tiskana časopisa i 69 domaćih, a uz to razmjenom ili darovima prima još 415 tiskanih časopisa. Osim zbirke elektroničkih časopisa na koje je pristup osiguralo Ministarstvo znanosti, obrazovanja i sporta (ScienceDirect, EBSCO i PsycARTICLES), iz sredstava Fakulteta osiguran je pristup na četiri zbirke elektroničkih časopisa koje pokrivaju društvene i humanističke znanosti (Emerald LIS, Project Muse, JSTOR i Cambridge HSS).

Nabavljeno je i računalno obrađeno 10 929 naslova knjižne građe, odnosno 20 600 svezaka, od toga je broja kupnjom nabavljeno 7 970 novih naslova, odnosno 9 426 svezaka. Osim kupnjom, Knjižnica je svoj fond obogatila i darovima pojedinaca i pravnih osoba. Izdvajamo samo neke od većih donatora: Narodna biblioteka Srbije, Veleposlanstvo Republike Turske, dr. sc. August Kovačec, dr. sc. Milivoj Telečan, gospođa Iskra Tanodi, te ostavštine dr. sc. Ljiljane Ine Gjurgjan i dr. sc. Ive Vidana.

Ak. god. 2011./2012. počela je sustavna edukacija korisnika organiziranjem tematskih predavanja i vježbi za studente i profesore, a u izvještajnom razdoblju održano je više desetaka radionica. Knjižnica sudjeluje i u edukaciji za stjecanje stručnih zvanja (diplomirani knjižničar) u knjižničarskoj struci, a tijekom cijele godine održava se i praksa za studente informacijskih znanosti. Uvedena je i nova usluga za studente s invaliditetom u suradnji s udrugom *Zamisli*, ponajprije kao pomoć u prilagodi literature za njihove potrebe.

Služba međuknjižnične posudbe imala je više od 1000 zahtjeva, od kojih su pola bili zahtjevi vanjskih korisnika za našom građom. Uspješno je riješeno 98% zahtjeva. U suradnji sa sistemskim knjižničarima isplaniran je sustav za automatizaciju međuknjižnične posudbe (kombinacija funkcionalnosti iz *Kohe* i

slobodnog programa *Request tracker*) te su mapirani poslovni procesi i napravljen je okvirni plan implementacije.

Trajno se radi na resigniranju građe u zatvorenom spremištu po novom jedinstvenom sustavu. U izvještajnom razdoblju resignirana su 21 143 primjerka građe. Od početka resigniranja (16. 3. 2010.) resignirano je 129 929 primjeraka, odnosno 89% obrađene građe u spremištu. U izvještajnome razdoblju zaprimljeno je i 806 zahtjeva za posudbom građe iz spremišta, a uvezana su 764 sveska časopisa.

U tom je razdoblju Knjižnica radila u dvije smjene (od 8.00 do 20.00 sati), imala je 7 137 aktivnih korisnika i obavila je više od 337 082 transakcije posudbe i vraćanja te produženja roka posudbe građe.

Od početka 2012. godine Knjižnica sudjeluje u međunarodnom projektu SERSCIDA – Support for Establishment of National/Regional Data Archives, koji se bavi istraživačkim podacima u području društvenih znanosti. Projekt financira Europska komisija u okviru Sedmog okvirnog programa (FP7), a u njemu sudjeluje sedam partnera, među kojima su EU partneri koji već imaju uspostavljene funkcionalne arhive (FORS Swiss Foundation for Research in Social Sciences, University of Essex – United Kingdom Data Archives, University of Gothenburg – Swedish National Data Service, University of Ljubljana – Social Science Data Archive) zajedno s regionalnim partnerima (Filozofski fakultet Sveučilišta u Zagrebu, Centar za ljudska prava Univerziteta u Sarajevu, Institut ekonomskih nauka Beograd). Trajanje projekta je 30 mjeseci, a rezultat će biti funkcionalni prototip platforme za arhiviranje istraživačkih podataka u području društvenih znanosti. Više informacija o projektu nalazi se na adresi <http://www.serscida.eu/hr/>.

Studentske aktivnosti

Studentski zbor Filozofskog fakulteta prenio je sve svoje ovlasti na plenum Filozofskog fakulteta još nakon posljednjih izbora za Studentski zbor. Na plenumu o studentskim pitanjima mogu glasati isključivo studenti Filozofskog fakulteta, a studentska pitanja uključuju i zadaće Studentskog zbora kao što su izbori studentskih delegata u fakultetska tijela ili izbor studentskoga pravobranitelja. U suradnji sa strukovnim udrugama plenum je proveo izbor studentskih predstavnika po odsjecima. Plenum Filozofskog fakulteta ima dugu tradiciju borbe protiv komercijalizacije obrazovanja, a posebice protiv školarina i ostalih studentskih nameta, te su se studenti u protekloj godini pojačano aktivirali prilikom uvođenja novog sustava školarina.

Na Fakultetu već dugi niz godina djeluje Ured studentskoga pravobranitelja koji se bavi rješavanjem slučajeva individualnih kršenja studentskih prava na Fakultetu. Ured je u izvještajnom razdoblju imao jednog člana.

Na Fakultetu djeluju i strukovne studentske udruge koje danas objavljuju brojne (uglavnom stručne) časopise, organiziraju tribine, predavanja, alternativnu nastavu, kružoke, seminare, simpozije, brinu se o kvaliteti studijskih programa, bave se međunarodnom suradnjom i sl. Udruge su okupljene u Savez studentskih udruga Filozofskog fakulteta, koji se na razini Fakulteta zalaže za ostvarenje i poboljšanje radnih uvjeta svih udruga i njihovih članova. Tijekom izvještajnog razdoblja na Fakultetu su djelovale sljedeće udruge:

- Savez studentskih udruga Filozofskog fakulteta – SSUFF
- Klub studenata sociologije "Diskrepancija" – KSSD
- Klub studenata južne slavistike "A-302"
- Klub studenata psihologije – STUP
- Klub studenata komparativne književnosti – Klub K.
- Udruženje studenata filozofije – USF
- Klub studenata povijesti ISHA
- Klub studenata antropologije "Anthropos"
- Klub studenata povijesti umjetnosti Filozofskog fakulteta – KSPUFF
- Klub studenata anglistike "X.a."
- Klub studenata etnologije i kulturne antropologije "KSEKA".
- Klub studenata informatologije – KSIZ
- Klub studenata indologije Tarangini

Studentske organizacije na Fakultetu bavile su se i općedruštenim i socijalnim pitanjima koja se tiču studenata i reforme studija (financiranje studija, kvaliteta reforme studija), ali i zaštitom akademskih sloboda te autonomijom sveučilišne zajednice.

I. STUDENTI - SVI

Tablica 1. Upisani studenti i apsolvanti - SVI na svim studijima Filozofskog fakulteta Sveučilišta u Zagrebu

Napomena: Podaci o upisanim studentima i apsolvantima odnose se na stanje na dan 1. listopada 2012., uključujući ponavljače, studente upisane prema posebnim uvjetima, strane studente i apsolvante.

Legenda: M= muškarci, Ž = žene, red* = redoviti studenti koji studiraju uz potporu Ministarstva, red** = redoviti studenti koji snose dio troškova studija, Ukp. = Ukupno

Redovni i izvanredni studenti= definirani prema pravilniku o studiranju sastavnice ili prema Sveučilišnom pravilniku o studiranju ako na sastavnici takav pravilnik ne postoji

Apsolvanti= studenti koji su odabrali sve kolegije i imaju verificirane sve obveze u indeksu, ali polažu ispite i/ili izrađuju završni ili diplomski rad - pojam apsolvanti odnosi se isključivo na studente dodiplomskog studija

a) SVEUČILIŠNI STUDIJ

Način studiranja	I. godina			II. godina			III. godina			IV. godina			V. godina			VI. godina			SVI			
	M	Ž	Ukp.	M	Ž	Ukp.	M	Ž	Ukp.	M	Ž	Ukp.	M	Ž	Ukp.	M	Ž	Ukp.	M	Ž	Ukp.	
red*	270	518	788	162	484	646	143	417	560	43	71	114	0	0	0	618	1.490	2.108				
red**	87	186	273	45	136	181	158	425	583	33	68	101	0	0	0	323	815	1.138				
izvanredni			0			0			0			0				0	0	0				
Ukupno	357	704	1.061	207	620	827	301	842	1.143	76	139	215	0	0	0	941	2.305	3.246				

Način studiranja	I. godina			II. godina			III. godina			IV. godina			V. godina			VI. godina			SVI				
	M	Ž	Ukp.	M	Ž	Ukp.	M	Ž	Ukp.	M	Ž	Ukp.	M	Ž	Ukp.	M	Ž	Ukp.	M	Ž	Ukp.		
red*	1	5	6			0			0			0			0			0			1	5	6
red**	4	0	4			0			0			0			0			0			4	0	4
izvanredni			0			0			0			0			0			0			0	0	0
Ukupno	5	5	10	0	0	0	0	0	0	0	0	0	0	0	0	0	0	0	0	0	5	5	10

Način studiranja	I. godina			II. godina			APSOLVENTI			SVI		
	M	Ž	Ukp.	M	Ž	Ukp.	M	Ž	Ukp.	M	Ž	Ukp.
red*	189	712	901	320	1.120	1.440	0	0	0	509	1.832	2.341
red**			0	28	113	141	0	0	0	28	113	141
izvanredni			0			0			0	0	0	0
Ukupno	189	712	901	348	1.233	1.581	0	0	0	537	1.945	2.482

Filozofski fakultet u ak. god. 2012./2013. nije upisivao studente u zajedničke studije
 Filozofski fakultet u ak. god. 2012./2013. nije upisivao studente u združene studije

b) STRUČNI STUDIJ

Filozofski fakultet u ak. god. 2012./2013. nije upisivao studente u stručne studije

c) DODIPLOMSKI STUDIJ

Filozofski fakultet u ak. god. 2012./2013. nije imao studenata na dodiplomskom studiju

Tablica 2. Upisani studenti - ponavljači - SVI na svim studijima Filozofskog fakulteta Sveučilišta u Zagrebu

Napomena: Pod **ukupno*** podrazumijevaju se svi upisani studenti bez apsolviranja.

Ponavljači = studenti koji nisu stekli dovoljno ECTS bodova za upis više godine te su upisani na semestar koji pripada toj godini studija.

a) **SVEUČILIŠNI STUDIJ**

Način studiranja	I. godina		II. godina		III. godina		IV. godina		SVEUKUPNO	
	ukupno*	ponavljači	ukupno*	ponavljači	ukupno*	ponavljači	ukupno*	ponavljači	ukupno*	ponavljači
red*	788		646		560		114	74	2.108	74
red**	273	266	181	0	583	206	101		1.138	472
izvanredni	0	0	0	0	0	0	0	0	0	0
UKUPNO	1.061	266	827	0	1.143	206	215	74	3.246	546

Način studiranja	I. godina		II. godina		III. godina		IV. godina		V. godina		VI. godina		SVEUKUPNO	
	ukupno*	ponavljači	ukupno*	ponavljači	ukupno*	ponavljači	ukupno*	ponavljači	ukupno*	ponavljači	ukupno*	ponavljači	ukupno*	ponavljači
red*	6	0	0	0	0	0	0	0	0	0	0	0	6	0
red**	4	0	0	0	0	0	0	0	0	0	0	4	0	0
izvanredni	0	0	0	0	0	0	0	0	0	0	0	0	0	0
UKUPNO	10	0	0	0	0	0	0	0	0	0	0	0	10	0

Način studiranja	I. godina		II. godina		SVEUKUPNO	
	ukupno*	ponavljači	ukupno*	ponavljači	ukupno*	ponavljači
red*	901		1.440		2.341	0
red**	0	4	141	854	141	858
izvanredni	0	0	0	0	0	0
UKUPNO	901	4	1.581	854	2.482	858

Filozofski fakultet u ak. god. 2012./2013. nije imao zajedničkih studija
 Filozofski fakultet u ak. god. 2012./2013. nije imao združenih studija

b) **STRUČNI STUDIJ**

Filozofski fakultet ne izvodi stručne studije

c) **DODIPLOMSKI STUDIJ**

Filozofski fakultet u ak. god. 2012./2013. nije imao studenata na dodiplomskom studiju

Tablica 2.a. Broj studenata i ponavljača po studijima Filozofskog fakulteta Sveučilišta u Zagrebu

Napomena sastavnice: Prema Odluci fakultetskog vijeća nemamo granicu bodova za upis u više godine studija. Pod ponavljače prve 1.g. preddiplomskog studija stavili smo studente koji su mijenjali smjer, a kod 3.g studija u ponavljače smo stavili studente koji studiraju izvan nominalnog trajanja studija, također i kod 4. godine studija.

Način studiranja	SVEUČILIŠNI STUDIJ															
	PREDDIPLOMSKI		INTEGRIRANI		DIPLOMSKI		ZAJEDNIČKI		ZDRUŽENI		STRUČNI		DODIPLOMSKI		SVEUKUPNO**	
	ukupno	ponavljači	ukupno	ponavljači	ukupno	ponavljači	ukupno	ponavljači	ukupno	ponavljači	ukupno	ponavljači	ukupno	ponavljači	studenata	ponavljača
red*	2.108	74	6	0	2.341	0	0	0	0	0	0	0	0	0	4.455	74
red**	1.138	472	4	0	141	858	0	0	0	0	0	0	0	0	1.283	1.330
izvanredni	0	0	0	0	0	0	0	0	0	0	0	0	0	0	0	0
UKUPNO	3.246	546	10	0	2.482	858	0	0	0	0	0	0	0	0	5.738	1.404

**studiji; (a) sveučilišni + (b) stručni + (c) dodiplomski

Tablica 3. Upisani studenti prema posebnim uvjetima - Filozofski fakultet Sveučilišta u Zagrebu

Napomena: Podaci se odnose na stanje na dan 1. listopada 2012. za upisane studente i apsolvante.

a) SVEUČILIŠNI STUDIJ

PREDDIPLOMSKI	I. godina	II. godina	III. godina	IV. godina	Apsolvanti	Ukupno
studenti s invaliditetom s oštećenjem većim od 60%	7	7	10	1	0	25
Na temelju čl. 53. Zakona o pravima hrvatskih branitelja iz domovinskog rata	0	0	0	0	0	0
Na temelju čl. 48.b. Zakona o vojnih i civilnih invalida iz domovinskog rata	0	0	0	0	0	0
Hrvatska dijaspora	10	12	21	22	0	65
UKUPNO	17	19	31	23	0	90

Filozofski fakultet u ak. god. 2012./2013. nije imao studenata upisanih prema posebnim uvjetima u integrirane studije

DIPLOMSKI	I. godina	II. godina	Apsolvanti	Ukupno
studenti s invaliditetom s oštećenjem većim od 60%	4	4	0	8
Na temelju čl. 53. Zakona o pravima hrvatskih branitelja iz domovinskog rata	99	246	0	345
Na temelju čl. 48.b. Zakona o vojnih i civilnih invalida iz domovinskog rata	4	5	0	9
Hrvatska dijaspora	8	19	0	27
UKUPNO	115	274	0	389

Filozofski fakultet u ak. god. 2012./2013. nije izvodio zajedničke studije
 Filozofski fakultet u ak. god. 2012./2013. nije izvodio združene studije

b) STRUČNI STUDIJ

Filozofski fakultet ne izvodi stručne studije

c) DODIPLOMSKI STUDIJ

Filozofski fakultet u ak. god. 2012./2013. nije imao studenata na dodiplomskom studiju

Tablica 3.a. Ukupan broj studenata i apsolvanta upisanih prema posebnim uvjetima na svim studijima Filozofskog fakulteta Sveučilišta u Zagrebu

POSEBNI UVJETI UPISA	SVEUČILIŠNI STUDIJ					DODIPLOMSKI STUDIJ	STRUČNI STUDIJ	APSOLVENTI	SVEUKUPNO**
	PREDDIPL.	INTEGRIRANI	DIPLOMSKI	ZAJEDNIČKI	ZDRUŽENI				
studenti s invaliditetom s oštećenjem većim od 60%	25	0	8	0	0	0	0	0	33
Na temelju čl. 53. Zakona o pravima hrvatskih branitelja iz domovinskog rata	0	0	345	0	0	0	0	0	345
Na temelju čl. 48.b. Zakona o vojnih i civilnih invalida iz domovinskog rata	0	0	9	0	0	0	0	0	9
Hrvatska dijaspora	65	0	27	0	0	0	0	0	92
UKUPNO	90	0	389	0	0	0	0	0	479

**studiji: (a) sveučilišni + (b) stručni + (c) dodiplomski

Tablica 4. Studenti SVI - položili završni (ZI) odnosno diplomski ispit (DI) - Filozofski fakultet Sveučilišta u Zagrebu

NAZIV STUDIJA***	M	Ž	Ukupno
ODSJEK ZA ANGLISTIKU			
Preddiplomski sveučilišni studij Anglistika (dvopredmetni)	6	31	37
Preddiplomski sveučilišni studij Švedski jezik i kultura (dvopredmetni)	1	5	6
Diplomski sveučilišni studij Anglistika (jednopredmetni), smjer: Prevoditeljski	1	1	2
Diplomski sveučilišni studij Anglistika (dvopredmetni), smjer: Prevoditeljski	0	1	1
Diplomski sveučilišni studij Anglistika (jednopredmetni), smjer: Lingvistički	0	1	1
Diplomski sveučilišni studij Anglistika (dvopredmetni), smjer: Lingvistički	2	0	2
Diplomski sveučilišni studij Anglistika (jednopredmetni), smjer: Književno-kulturološki	1	2	3
Diplomski sveučilišni studij Anglistika (dvopredmetni), smjer: Književno-kulturološki	2	2	4
Diplomski sveučilišni studij Anglistika (jednopredmetni), smjer: Nastavnički	1	0	1
Diplomski sveučilišni studij Anglistika (dvopredmetni), smjer: Nastavnički	0	1	1
Diplomski sveučilišni studij Švedski jezik i kultura (dvopredmetni), smjer: Lingvistički studij švedskog jezika	0	1	1
Diplomski sveučilišni studij Švedski jezik i kultura (dvopredmetni), smjer: Prevoditeljski studij švedskog jezika	1	2	3
Dodiplomski sveučilišni studij Engleski jezik i književnost (jednopredmetni)	0	0	0
Dodiplomski sveučilišni studij Engleski jezik i književnost (dvopredmetni)	22	36	58
ODSJEK ZA ARHEOLOGIJU			
Preddiplomski sveučilišni studij Arheologija (dvopredmetni)	3	5	8
Preddiplomski sveučilišni studij Arheologija (jednopredmetni)	4	5	9
Diplomski sveučilišni studij Arheologija (jednopredmetni), smjer: Prapovijesna arheologija	1	1	2
Diplomski sveučilišni studij Arheologija (jednopredmetni), smjer: Antička arheologija	2	1	3
Diplomski sveučilišni studij Arheologija (jednopredmetni), smjer: Srednjovjekovna arheologija	1	2	3
Dodiplomski sveučilišni studij Arheologija (dvopredmetni)	7	11	18
Dodiplomski sveučilišni studij Arheologija (jednopredmetni)	2	3	5
ODSJEK ZA ETNOLOGIJU I KULTURNU ANTROPOLOGIJU			
Preddiplomski sveučilišni studij Etnologija i kulturna antropologija (dvopredmetni)	2	5	7
Diplomski sveučilišni studij Etnologija i kulturna antropologija (dvopredmetni)	2	6	8
Dodiplomski sveučilišni studij Etnologija (dvopredmetni)	4	12	16
ODSJEK ZA FILOZOFIJU			
Preddiplomski sveučilišni studij Filozofija (dvopredmetni)	4	4	8
Preddiplomski sveučilišni studij Filozofija (jednopredmetni)	2	2	4
Diplomski sveučilišni studij Filozofija (dvopredmetni), smjer: Znanstveni	3	1	4
Diplomski sveučilišni studij Filozofija (dvopredmetni), smjer: Nastavnički	1	2	3
Diplomski sveučilišni studij Filozofija (jednopredmetni), smjer: Znanstveni	1	1	2
Dodiplomski sveučilišni studij Filozofija (dvopredmetni)	9	12	21
ODSJEK ZA FONETIKU			
Preddiplomski sveučilišni studij Fonetika (dvopredmetni)	1	6	7
Diplomski sveučilišni studij Fonetika (dvopredmetni), modul: rehabilitacijski	1	3	4
Diplomski sveučilišni studij Fonetika (dvopredmetni), modul: znanstveni	1	1	2
Diplomski sveučilišni studij Fonetika (dvopredmetni), modul: govornički	1	2	3
Dodiplomski sveučilišni studij Fonetika (dvopredmetni)	7	9	16
ODSJEK ZA GERMANISTIKU			
Preddiplomski sveučilišni studij Germanistika (dvopredmetni)	4	12	16
Preddiplomski sveučilišni studij Niderlandistika (dvopredmetni)	2	2	4
Diplomski sveučilišni studij Germanistika (dvopredmetni), smjer: Kulturološki	2	1	3
Diplomski sveučilišni studij Germanistika (dvopredmetni), smjer: Nastavnički	1	3	4
Diplomski sveučilišni studij Germanistika (dvopredmetni), smjer: Prevoditeljski, modul: prevoditelj	1	1	2
Diplomski sveučilišni studij Germanistika (dvopredmetni), smjer: Prevoditeljski, modul: tumač	2	1	3
Dodiplomski sveučilišni studij Njemački jezik i književnost (dvopredmetni)	12	14	26
ODSJEK ZA HUNGAROLOGIJU, TURKOLOGIJU I JUDAISTIKU			
Preddiplomski sveučilišni studij Hungarologija (dvopredmetni)	2	3	5
Preddiplomski sveučilišni studij Turkologija (dvopredmetni)	3	4	7
Diplomski sveučilišni studij Hungarologija (dvopredmetni)	2	2	4

NAZIV STUDIJA***	M	Ž	Ukupno
ODSJEK ZA HUNGAROLOGIJU, TURKOLOGIJU I JUDAISTIKU			
Diplomski sveučilišni studij Turkologija (dvopredmetni)	2	3	5
Dodiplomski sveučilišni studij Hungarologija (dvopredmetni)	1	4	5
Dodiplomski sveučilišni studij Turkologija (dvopredmetni)	1	1	2
ODSJEK ZA INDOLOGIJU I DALEKOISTOČNE STUDIJE			
Preddiplomski sveučilišni studij Indologija (dvopredmetni)	1	2	3
Diplomski sveučilišni studij Indologija (dvopredmetni)	1	1	2
Dodiplomski sveučilišni studij Indologija (dvopredmetni)	2	2	4
ODSJEK ZA INFORMACIJSKE I KOMUNIKACIJSKE ZNANOSTI			
Preddiplomski sveučilišni studij Informacijske znanosti (dvopredmetni)	6	9	15
Preddiplomski sveučilišni studij Informacijske znanosti (jednopredmetni)	8	10	18
Diplomski sveučilišni studij Informacijske znanosti (jednopredmetni), smjer: Arhivistika	1	1	2
Diplomski sveučilišni studij Informacijske znanosti (dvopredmetni), smjer: Arhivistika	2	0	2
Diplomski sveučilišni studij Informacijske znanosti (jednopredmetni), smjer: Bibliotekarstvo	3	9	12
Diplomski sveučilišni studij Informacijske znanosti (dvopredmetni), smjer: Bibliotekarstvo	2	6	8
Diplomski sveučilišni studij Informacijske znanosti (jednopredmetni), smjer: Informatika - nastavnički studij	1	1	2
Diplomski sveučilišni studij Informacijske znanosti (dvopredmetni), smjer: Informatika - nastavnički studij	1	1	2
Diplomski sveučilišni studij Informacijske znanosti (jednopredmetni), smjer: Informatika - istraživački studij	3	2	5
Diplomski sveučilišni studij Informacijske znanosti (dvopredmetni), smjer: Informatika - istraživački studij	1	3	4
Diplomski sveučilišni studij Informacijske znanosti (dvopredmetni), smjer: Informatologija	1	1	2
Diplomski sveučilišni studij Informacijske znanosti (jednopredmetni), smjer: Muzeologija	2	2	4
Diplomski sveučilišni studij Informacijske znanosti (dvopredmetni), smjer: Muzeologija	2	2	4
Dodiplomski sveučilišni studij Informacijske znanosti (dvopredmetni), smjer: Bibliotekarstvo	1	2	3
Dodiplomski sveučilišni studij Informacijske znanosti (dvopredmetni), smjer: Informatika - nastavnički studij	1	2	3
Dodiplomski sveučilišni studij Informacijske znanosti (dvopredmetni), smjer: Informatika - istraživački studij	1	2	3
Dodiplomski sveučilišni studij Informacijske znanosti (dvopredmetni), smjer: Informatologija	0	1	1
Dodiplomski sveučilišni studij Informacijske znanosti (dvopredmetni), smjer: Muzeologija	1	1	2
ODSJEK ZA ISTOČNOSLAVENSKE JEZIKE I KNJIŽEVNOSTI			
Preddiplomski sveučilišni studij Ruski jezik i književnost (dvopredmetni)	1	9	10
Preddiplomski sveučilišni studij Ukrajinski jezik i književnost (dvopredmetni)	2	3	5
Diplomski sveučilišni studij Ruski jezik i književnost (dvopredmetni), smjer: Prevoditeljski	2	3	5
Diplomski sveučilišni studij Ruski jezik i književnost (dvopredmetni), smjer: Nastavnički	1	3	4
Diplomski sveučilišni studij Ukrajinski jezik i književnost (dvopredmetni), smjer: Nastavnički	0	1	1
Diplomski sveučilišni studij Ukrajinski jezik i književnost (dvopredmetni), smjer: Prevoditeljsko-kulturološki	2	3	5
Dodiplomski sveučilišni studij Ruski jezik i književnost (dvopredmetni)	4	8	12
Dodiplomski sveučilišni studij Ukrajinski jezik i književnost (dvopredmetni)	0	1	1
ODSJEK ZA JUŽNOSLAVENSKE JEZIKE I KNJIŽEVNOSTI			
Preddiplomski sveučilišni studij Južnoslavenski jezici i književnosti (dvopredmetni)	2	4	6
Diplomski sveučilišni studij Južnoslavenski jezici i književnosti (dvopredmetni), smjer: Jezično-književni	1	2	3
Diplomski sveučilišni studij Južnoslavenski jezici i književnosti (dvopredmetni), smjer: Književno-interkulturni	1	1	2
Dodiplomski sveučilišni studij Južnoslavenski jezici i književnosti (dvopredmetni)	2	2	4
ODSJEK ZA KLASIČNU FILOLOGIJU			
Preddiplomski sveučilišni studij Latinski jezik i književnost (dvopredmetni)	1	3	4
Preddiplomski sveučilišni studij Grčki jezik i književnost (dvopredmetni)	1	1	2
Diplomski sveučilišni studij Latinski jezik i književnost (dvopredmetni), smjer: Nastavnički	0	1	1
Diplomski sveučilišni studij Latinski jezik i književnost (dvopredmetni), smjer: Istraživački	1	1	2
Diplomski sveučilišni studij Grčki jezik i književnost (dvopredmetni), smjer: Nastavnički	1	0	1
Diplomski sveučilišni studij Grčki jezik i književnost (dvopredmetni), smjer: Istraživački	1	1	2
Dodiplomski sveučilišni studij Latinski jezik i književnost (dvopredmetni)	2	3	5
Dodiplomski sveučilišni studij Grčki jezik i književnost (dvopredmetni)	1	2	3
ODSJEK ZA KOMPARATIVNU KNJIŽEVNOST			
Preddiplomski sveučilišni studij Komparativna književnost (jednopredmetni)	0	4	4
Preddiplomski sveučilišni studij Komparativna književnost (dvopredmetni)	1	9	10

NAZIV STUDIJA***	M	Ž	Ukupno
ODSJEK ZA KOMPARATIVNU KNJIŽEVNOST			
Diplomski sveučilišni studij Komparativna književnost (jednopedmetni)	4	4	8
Diplomski sveučilišni studij Komparativna književnost (dvopedmetni)	2	9	11
Dodiplomski sveučilišni studij Komparativna književnost (dvopedmetni)	4	8	12
ODSJEK ZA KROATISTIKU			
Preddiplomski sveučilišni studij Kroatistika (jednopedmetni)	2	15	17
Preddiplomski sveučilišni studij Kroatistika (dvopedmetni)	3	14	17
Diplomski sveučilišni studij Kroatistika (jednopedmetni), smjer: Nastavnički	2	23	25
Diplomski sveučilišni studij Kroatistika (dvopedmetni), smjer: Nastavnički	2	6	8
Diplomski sveučilišni studij Kroatistika (dvopedmetni), smjer: Književni	1	2	3
Diplomski sveučilišni studij Kroatistika (dvopedmetni), smjer: Jezikoslovni	1	1	2
Dodiplomski sveučilišni studij Hrvatski jezik i književnost (jednopedmetni)	1	2	3
Dodiplomski sveučilišni studij Hrvatski jezik i književnost (dvopedmetni)	22	44	66
ODSJEK ZA LINGVISTIKU			
Preddiplomski sveučilišni studij Lingvistika (dvopedmetni)	2	6	8
Diplomski sveučilišni studij Lingvistika (dvopedmetni), smjer: Kognitivna lingvistika	1	2	3
Diplomski sveučilišni studij Lingvistika (dvopedmetni), smjer: Opća lingvistika	2	1	3
Diplomski sveučilišni studij Lingvistika (dvopedmetni), smjer: Poredbena lingvistika	1	0	1
Diplomski sveučilišni studij Lingvistika (dvopedmetni), smjer: Primijenjena lingvistika	2	1	3
Diplomski sveučilišni studij Lingvistika (dvopedmetni), smjer: Računalna lingvistika	1	1	2
Dodiplomski sveučilišni studij Lingvistika (dvopedmetni)	4	3	7
ODSJEK ZA PEDAGOGIJU			
Preddiplomski sveučilišni studij Pedagogija (jednopedmetni)	3	21	24
Preddiplomski sveučilišni studij Pedagogija (dvopedmetni)	2	13	15
Diplomski sveučilišni studij Pedagogija (jednopedmetni)	2	30	32
Diplomski sveučilišni studij Pedagogija (dvopedmetni)	2	12	14
Dodiplomski sveučilišni studij Pedagogija (dvopedmetni)	4	14	18
ODSJEK ZA POVIJEST			
Preddiplomski sveučilišni studij Povijest (jednopedmetni)	10	10	20
Preddiplomski sveučilišni studij Povijest (dvopedmetni)	2	3	5
Diplomski sveučilišni studij Povijest (jednopedmetni), smjer: Nastavnički	3	5	8
Diplomski sveučilišni studij Povijest (jednopedmetni), smjer: Istraživački	6	18	24
Dodiplomski sveučilišni studij Povijest (jednopedmetni)	8	9	17
Dodiplomski sveučilišni studij Povijest (dvopedmetni)	14	17	31
ODSJEK ZA POVIJEST UMJETNOSTI			
Preddiplomski sveučilišni studij Povijest umjetnosti (dvopedmetni)	4	12	16
Diplomski sveučilišni studij Povijest umjetnosti (jednopedmetni), smjer: Istraživački	1	1	2
Diplomski sveučilišni studij Povijest umjetnosti (dvopedmetni), smjer: Istraživački	3	3	6
Diplomski sveučilišni studij Povijest umjetnosti (dvopedmetni), smjer: Nastavnički	3	3	6
Dodiplomski sveučilišni studij Povijest umjetnosti (dvopedmetni)	7	13	20
ODSJEK ZA PSIHOLOGIJU			
Preddiplomski sveučilišni studij Psihologija (jednopedmetni)	16	53	69
Diplomski sveučilišni studij Psihologija (jednopedmetni)	7	52	59
Dodiplomski sveučilišni studij Psihologija (jednopedmetni)	14	33	47
ODSJEK ZA ROMANISTIKU			
Preddiplomski sveučilišni studij Francuski jezik i književnost (dvopedmetni)	1	12	13
Preddiplomski sveučilišni studij Portugalski jezik i književnost (dvopedmetni)	2	8	10
Preddiplomski sveučilišni studij Rumunjski jezik i književnost (dvopedmetni)	0	4	4
Preddiplomski sveučilišni studij Španjolski jezik i književnost (dvopedmetni)	3	9	12
ODSJEK ZA ROMANISTIKU			
Diplomski sveučilišni studij Francuski jezik i književnost (dvopedmetni), smjer: Znanstveni	1	2	3
Diplomski sveučilišni studij Francuski jezik i književnost (dvopedmetni), smjer: Prevoditeljski	2	6	8
Diplomski sveučilišni studij Francuski jezik i književnost (dvopedmetni), smjer: Nastavnički	2	3	5

NAZIV STUDIJA***	M	Ž	Ukupno
ODSJEK ZA ROMANISTIKU			
Diplomski sveučilišni studij Portugalski jezik i književnost (dvopredmetni)	1	6	7
Diplomski sveučilišni studij Rumunjski jezik i književnost (dvopredmetni)	1	2	3
Diplomski sveučilišni studij Španjolski jezik i književnost (dvopredmetni), smjer: Znanstveni, modul: Književnost	0	2	2
Diplomski sveučilišni studij Španjolski jezik i književnost (dvopredmetni), smjer: Znanstveni, modul: Lingvistika	1	2	3
Diplomski sveučilišni studij Španjolski jezik i književnost (dvopredmetni), smjer: Nastavnički	1	4	5
Dodiplomski sveučilišni studij Francuski jezik i književnost (dvopredmetni)	8	11	19
Dodiplomski sveučilišni studij Španjolski jezik i književnost (dvopredmetni)	4	9	13
ODSJEK ZA SOCIOLOGIJU			
Preddiplomski sveučilišni studij Sociologija (jednopedmetni)	4	10	14
Preddiplomski sveučilišni studij Sociologija (dvopredmetni)	3	12	15
Diplomski sveučilišni studij Sociologija (jednopedmetni), smjer: Znanstveni	5	17	22
Diplomski sveučilišni studij Sociologija (dvopredmetni), smjer: Znanstveni	3	4	7
Diplomski sveučilišni studij Sociologija (dvopredmetni), smjer: Nastavnički	1	3	4
Dodiplomski sveučilišni studij Sociologija (jednopedmetni)	2	5	7
Dodiplomski sveučilišni studij Sociologija (dvopredmetni)	15	11	26
ODSJEK ZA TALIJANISTIKU			
Preddiplomski sveučilišni studij Talijanistika (jednopedmetni)	0	4	4
Preddiplomski sveučilišni studij Talijanistika (dvopredmetni)	1	9	10
Diplomski sveučilišni studij Talijanistika (jednopedmetni), smjer: Jezikoslovno-kulturološki	0	1	1
Diplomski sveučilišni studij Talijanistika (dvopredmetni), smjer: Jezikoslovno-kulturološki	1	4	5
Diplomski sveučilišni studij Talijanistika (jednopedmetni), smjer: Književno-kulturološki	0	1	1
Diplomski sveučilišni studij Talijanistika (dvopredmetni), smjer: Književno-kulturološki	1	5	6
Diplomski sveučilišni studij Talijanistika (jednopedmetni), smjer: Nastavnički	0	1	1
Diplomski sveučilišni studij Talijanistika (dvopredmetni), smjer: Nastavnički	0	4	4
Dodiplomski sveučilišni studij Talijanski jezik i književnost (dvopredmetni)	3	9	12
ODSJEK ZA ZAPADNOSLAVENSKE JEZIKE I KNJIŽEVNOSTI			
Preddiplomski sveučilišni studij Češki jezik i književnost (dvopredmetni)	2	5	7
Preddiplomski sveučilišni studij Poljski jezik i književnost (dvopredmetni)	1	4	5
Preddiplomski sveučilišni studij Slovački jezik i književnost (dvopredmetni)	1	2	3
Diplomski sveučilišni studij Češki jezik i književnost (dvopredmetni), smjer: Prevoditeljsko-kulturološki	1	2	3
Diplomski sveučilišni studij Češki jezik i književnost (dvopredmetni), smjer: Nastavnički	0	1	1
Diplomski sveučilišni studij Poljski jezik i književnost (dvopredmetni), smjer: Lingvistički	0	2	2
Diplomski sveučilišni studij Poljski jezik i književnost (dvopredmetni), smjer: Kulturološki	1	2	3
Diplomski sveučilišni studij Slovački jezik i književnost (dvopredmetni), smjer: Prevoditeljsko-kulturološki	0	1	1
Diplomski sveučilišni studij Slovački jezik i književnost (dvopredmetni), smjer: Nastavnički	0	1	1
Dodiplomski sveučilišni studij Češki jezik i književnost (dvopredmetni)	3	9	12
Dodiplomski sveučilišni studij Poljski jezik i književnost (dvopredmetni)	1	4	5
Dodiplomski sveučilišni studij Slovački jezik i književnost (dvopredmetni)	3	2	5
FAKULTETSKA KATEDRA ZA ANTROPOLOGIJU			
Preddiplomski sveučilišni studij Antropologija (dvopredmetni)	1	3	4
Diplomski sveučilišni studij Antropologija (dvopredmetni)	1	5	6
Dodiplomski sveučilišni studij Antropologija (dvopredmetni)	5	5	10
UKUPNO	453	1045	1498

***Naziv prema dopusnici za rad izdanoj od strane Ministarstva znanosti, obrazovanja i športa

Tablica 4.a. Studenti SVI - položili završni (ZI) odnosno diplomski ispit (DI) - sumarno po studijima Filozofskog fakulteta Sveučilišta u Zagrebu

VRSTA STUDIJA	M	Ž	Ukupno
Sveučilišni preddiplomski studij	120	367	487
Sveučilišni integrirani preddiplomski i diplomski studij	0	0	0
Sveučilišni diplomski studij	131	342	473
Zajednički studij	0	0	0
Združeni studij	0	0	0
Stručni studij	0	0	0
Dodiplomski sveučilišni studij	202	336	538
UKUPNO	453	1045	1498

II. PODACI PREMA ODSJECIMA, SMJEROVIMA I STUDIJIMA

Napomena: Podaci o upisanim studentima i apsolutivima odnose se na stanje na dan 1. listopada 2012., uključujući ponavljajuće, upisane prema posebnim uvjetima te strane studente, odnosno na stanje 30. rujna 2013. za one koji su završili ili diplomirali.

Tablica 5. Prediplomski studij Filozofskog fakulteta Sveučilišta u Zagrebu - upisani studenti, apsolvanti i studenti koji su završili studij

Odsjek-Studij-Smjernik	I. godina	II. godina	III. godina	IV. godina	Apsolvanti	Završili studij
Povijest	56	42	62	0	0	25
Arheologija	25	24	31	0	0	17
Lingvistika	25	18	21	0	0	8
Fonetika	18	13	16	5	0	7
Komparativna književnost	35	25	26	3	0	14
Kroatistika	82	67	108	8	0	34
Česki jezik i književnost	15	10	17	0	0	7
Slovački jezik i književnost	12	7	10	0	0	3
Ruski jezik i književnost	25	17	18	35	0	10
Ukrajinski jezik i književnost	12	9	9	28	0	5
Poljski jezik i književnost	17	11	15	0	0	5
Izjuznolavenski jezici i književnost	35	17	27	0	0	6
Talijanistika	41	33	40	8	0	14
Francuski jezik i književnost	33	21	37	0	0	13
Španjolski jezik i književnost	23	16	22	0	0	12
Portugalski jezik i književnost	16	14	16	0	0	10
Rumunjski jezik i književnost	10	6	7	0	0	4
Germanistika	43	33	45	1	0	16
Anglistika	65	57	79	0	0	37
Svedski jezik i kultura	16	13	20	0	0	6
Hungarologija	15	8	8	0	0	5
Turkologija	16	14	14	0	0	7
Indologija	33	9	5	21	0	3
Latinski jezik i književnost	16	3	7	18	0	4
Grčki jezik i književnost	4	2	2	8	0	2
Filozofija	52	50	37	80	0	12
Povijest umjetnosti	37	27	44	0	0	16
Antropologija	10	9	23	0	0	4
Etnologija i kulturna antropologija	25	21	33	0	0	7
Informacijske znanosti	62	55	79	0	0	33
Sociologija	56	50	75	0	0	29
Psihologija	79	76	126	0	0	69
Pedagogija	52	50	57	0	0	39
Niederlandistika	0	0	7	0	0	4
UKUPNO	1.061	827	1.143	215	0	487

Tablica 6. Integrirani prediplomski i diplomski studij Filozofskog fakulteta Sveučilišta u Zagrebu - upisani studenti, apsolvanti i studenti koji su završili studij

Odsjek-Studij-Smjernik	I. godina	II. godina	III. godina	IV. godina	V. godina	VI. godina	Diplomirali
Povijest i Geografija, nastavnički smjer	10	0	0	0	0	0	0
UKUPNO	10	0	0	0	0	0	0

Tablica 7. Diplomski studij Filozofskog fakulteta Sveučilišta u Zagrebu - upisani studenti, apsolvanti i studenti koji su završili studij

Odsjek-Studij-Smjer	I. godina	II. godina	Apsolvanti	Diplomirali
Anglistika	61	93	0	15
Antropologija	16	22	0	6
Arheologija	26	47	0	8
Češki jezik i književnost	9	12	0	4
Etnologija i kulturna antropologija	17	31	0	8
Filozofija	26	25	0	9
Fonetika	10	22	0	9
Francuski jezik i književnost	30	54	0	16
Germanistika	30	54	0	12
Grčki jezik i književnost	3	3	0	3
Hungarologija	10	17	0	4
Indologija	4	4	0	2
Informacijske znanosti	70	134	0	47
Južnoslavenski jezici i književnost	11	21	0	5
Komparativna književnost	40	69	0	19
Kroatistika	77	141	0	38
Latinski jezik i književnost	3	7	0	3
Lingvistika	21	36	0	12
Nederlandistika	11	0	0	0
Pedagogija	61	105	0	46
Poljski jezik i književnost	10	19	0	5
Portugalski jezik i književnost	10	23	0	7
Povijest	60	121	0	32
Povijest umjetnosti	30	60	0	14
Psihologija	87	166	0	59
Rumunjski jezik i književnost	3	6	0	3
Ruski jezik i književnost	10	20	0	9
Slovački jezik i književnost	5	23	0	2
Sociologija	55	95	0	33
Ukrajinski jezik i književnost	10	5	0	6
Španjolski jezik i književnost	40	65	0	10
Švedski jezik i kultura	10	15	0	4
Talijanistika	30	61	0	18
Turkologija	5	5	0	5
UKUPNO	901	1.581	0	473

(Tablica 8. Zajednički studij Filozofskog fakulteta Sveučilišta u Zagrebu - upisani studenti, apsolvanti i studenti koji su završili studij)

Filozofski fakultet u ak. god. 2012./2013. nije izvodio zajedničke studije

(Tablica 9. Združeni studij Filozofskog fakulteta Sveučilišta u Zagrebu - upisani studenti, apsolvanti i studenti koji su završili studij)

Filozofski fakultet u ak. god. 2012./2013. nije izvodio združene studije

(Tablica 10. Stručni studij Filozofskog fakulteta Sveučilišta u Zagrebu - upisani studenti, apsolvanti i studenti koji su završili studij)

Filozofski fakultet u ak. god. 2012./2013. nije izvodio stručne studije

Tablica 11. Dodiplomski studij Filozofskog fakulteta Sveučilišta u Zagrebu - upisani studenti, apsolvanti i studenti koji su završili studij

Odsjek-Studij-Smjer	IV. godina	V. godina	VI. godina	Apsolvanti	Diplomirali
Antropologija				0	10
Arheologija				7	23
Česki jezik i književnost				6	12
Engleski jezik i književnost				60	58
Etnologija				10	16
Filozofija				29	21
Fonetika				18	16
Francuski jezik i književnost				33	19
Grčki jezik i književnost				9	3
Hrvatski jezik i književnost				115	69
Hungarologija				5	5
Indologija				4	4
Informalogija				25	12
Iužnoslavenski jezici i književnost				23	4
Komparativna književnost				37	12
Latinski jezik i rimska književnost				17	5
Lingvistika				19	7
Germanistika				49	26
Pedagogija				30	18
Poljski jezik i književnost				15	5
Portugalski jezik i književnost				0	0
Povijest				40	48
Povijest umjetnosti				45	20
Psihologija				47	47
Rumunjski jezik i književnost				0	0
Ruski jezik i književnost				25	12
Slovački jezik i književnost				10	5
Sociologija				29	33
Španjolski jezik i književnost				20	13
Švedski jezik i kultura				0	0
Talijanski jezik i književnost				48	12
Turkologija				5	2
Ukrajinski jezik i književnost				6	1
UKUPNO	0	0	0	786	538

*slušači nastavu po dodiplomskom programu u ak. god. 2012./2013.

III. STRANI STUDENTI

Napomena: Podaci o upisanim stranim studenima i apsolventima odnose se na stanje na dan 1. listopada 2012.

Strani studenti = studenti koji nisu državljani Republike Hrvatske, a upisani su na cjeloviti studijski program, izvan programa studentske razmjene.

Apsolventi = studenti koji su odslužali sve kolegije i imaju verificirane sve obveze u indeksu, ali polažu ispite i/ili izrađuju završni ili diplomski rad - pojam apsolventi odnosi se isključivo na studente dodiplomskog studija

Tablica 12. Strani studenti Filozofskog fakulteta Sveučilišta u Zagrebu - upisani i apsolventi

STUDIJ	I. godina		II. godina		III. godina		IV. godina		V. godina		VI. godina		Apsolventi		UKUPNO		
	M	Z	M	Z	M	Z	M	Z	M	Z	M	Z	M	Z	M	Z	
Sveučilišni preddiplomski studij	2	2	4	6	4	10	1	1	2	0	0	0	0	0	9	7	16
Sveučilišni integrirani preddiplomski i diplomski studij			0			0				0	0				0	0	0
Sveučilišni diplomski studij	1	1	1	5	4	9			0	0	0	0	0	5	5	10	
Zajednički studij			0			0				0	0			0	0	0	0
Združeni studij			0			0				0	0			0	0	0	0
Stručni studij			0			0				0	0			0	0	0	0
Dodiplomski studij*			0			0				0	0			0	0	0	0
UKUPNO	2	3	5	11	8	19	1	1	2	0	0	0	0	14	12	26	

* slušali nastavu po dodiplomskom programu u ak. god. 2012./2013.

Tablica 13. Strani studenti Filozofskog fakulteta Sveučilišta u Zagrebu - prema prebivalištu (zemlja/država iz koje dolaze)

STUDIJ	I. god.	zemlja / država	II. god.	zemlja / država	III. god.	zemlja / država	IV. god.	zemlja / država	V. god.	zemlja / država	VI. god.	zemlja / država	Apsolventi	zemlja / država	Ukp. stranih studenata	Ukp. po zemljama
Sveučilišni preddiplomski studij	4	Srbija - 2, Rusija - 2	10	Srbija 8, NR Kina - 2	2	Srbija - 2									16	Srbija - 12, Rusija - 2, NR Kina - 2
Sveučilišni integrirani preddiplomski i diplomski studij															0	
Sveučilišni diplomski studij	1	NR Kina - 1	9	Srbija - 5, BiH - 4											10	NR Kina - 1, Srbija - 5, BiH - 4
Zajednički studij															0	
Združeni studij															0	
Stručni studij															0	
Dodiplomski studij*															0	
UKUPNO	5	Srbija - 2, Rusija - 2, NR Kina - 1	19	Srbija - 13, NR Kina - 2, BiH - 4	2	Srbija - 2	0	0	0	0	0	0	0	0	26	Srbija 17, Rusija 2, NR Kina 3, BiH 4

* slušali nastavu po dodiplomskom programu u ak. god. 2012./2013.

Tablica 14. Strani studenti Filozofskog fakulteta Sveučilišta u Zagrebu - položili završni (Z) odnosno diplomski ispit (DI) Filozofski fakultet u ak. god. 2012./2013. nije imao stranih studenata koji su položili završni ili diplomski ispit.

IV. POSLJEDIPLOMSKI STUDIJI

a) specijalistički

Tablica 15. Poslijediplomski specijalistički studij Filozofski fakultet Sveučilišta u Zagrebu – SVI (upisi poslije 1. 10. 2003.)

Naziv poslijediplomskog specijalističkog studija	I. godina			II. godina			Završilo studij
	M	Ž	Ukupno	M	Ž	Ukupno	
Klimička psihologija	0	0	0	1	8	9	4
Konferencijsko prevodjenje	0	0	0	0	0	0	1
Prevoditeljstvo	0	0	0	0	0	0	9
UKUPNO	0	0	0	1	8	9	14

Stanje na dan 30. rujna 2013.

(Tablica 16. Poslijediplomski specijalistički studij Filozofski fakultet Sveučilišta u Zagrebu - strani studenti (upisi poslije 1. 10. 2003.))
Podaci ne postoje jer u izvještajnoj akad. godini nije bilo stranih studenata na specijalističkim studijima.

b) magistarski - mr. sc. (stari program)

Tablica 17. Poslijediplomski studij Filozofski fakultet Sveučilišta u Zagrebu - magistarski - mr. sc. - SVI (upisi prije 1. 10. 2003., stari program)

Napomena sastavnice: U ak. god. 2011/2012. i 2012/2013. nisu upisivani studenti na poslijediplomske znanstvene studije i nisu se mijenjale vrste studija već je studentima koji su odslušali programe znanstvenih studija omogućeno završavanje studija izradom i obranom magistarskih znanstvenih radova u skladu s Odlukom Senata Sveučilišta u Zagrebu Klasa:602-04/11-31/16, URBROJ:380-020/084-12-2 od 17. siječnja 2012. U Tablici br. 17 upisani su samo studenti koji su magistrirali i stekli akademski stupanj magistra znanosti.

Naziv poslijediplomskog studija	Vrsta poslijedipl. studija	Broj polaznika															
		I. godina			II. godina			III. godina			Ukupno			Brojnost magistarskih radova			
		M	Ž	Ukup.	M	Ž	Ukup.	M	Ž	Ukup.	M	Ž	Ukup.	M	Ž	Ukup.	
Američki studiji	znanstveni	0	0	0	0	0	0	0	0	0	0	0	0	2	2	4	
Hrvatska povijest	znanstveni	0	0	0	0	0	0	0	0	0	0	0	0	1	0	1	
Informacijske znanosti	znanstveni	0	0	0	0	0	0	0	0	0	0	0	0	2	2	2	
Književnost	znanstveni	0	0	0	0	0	0	0	0	0	0	0	0	0	3	3	
Lingvistika	znanstveni	0	0	0	0	0	0	0	0	0	0	0	0	1	1	1	
Pedagogija	znanstveni	0	0	0	0	0	0	0	0	0	0	0	0	0	5	5	
Povijest umjetnosti	znanstveni	0	0	0	0	0	0	0	0	0	0	0	0	0	3	3	
Psihologija	znanstveni	0	0	0	0	0	0	0	0	0	0	0	0	1	1	1	
Specijalizacija iz industrijske i organizacijske psihologije	stručni	0	0	0	0	0	0	0	0	0	0	0	0	0	2	2	
Specijalizacija iz kliničke psihologije	stručni	0	0	0	0	0	0	0	0	0	0	0	0	1	1	1	
Prevoditeljstvo	stručni	0	0	0	0	0	0	0	0	0	0	0	0	0	4	4	
Ukupno	znanstveni	0	0	0	0	0	0	0	0	0	0	0	0	0	3	17	20
Ukupno	umjetnički	0	0	0	0	0	0	0	0	0	0	0	0	0	0	0	0
Ukupno	stručni	0	0	0	0	0	0	0	0	0	0	0	0	0	0	7	7
Sveukupno	poslijediplomski	0	0	0	0	0	0	0	0	0	0	0	0	3	24	27	

Magistrirali, stanje na dan 30. rujna 2013.

(Tablica 18. Poslijediplomski studij Filozofski fakultet Sveučilišta u Zagrebu - magistarski - mr. sc. - strani studenti (upisi prije 1. 10. 2003., stari program))
Podaci ne postoje jer u izvještajnoj akad. godini nije bilo stranih studenata na magistarskim studijima

c) doktorski

Napomena: upisuje se stanje na dan 1. listopada 2012. za upisane polaznike, te 30. rujna 2013. za sve ostale podatke.

Tablica 19. Broj prijavljenih tema doktorskih radova

Naziv poslijediplomskog doktorskog studija	I. godina			II. godina			III. godina			Ukupno		
	M	Ž	Ukp.	M	Ž	Ukp.	M	Ž	Ukp.	M	Ž	Ukp.
Arheologija	0	0	0	0	0	0	3	7	10	3	7	10
Etnologija i kulturna antropologija	0	0	0	0	0	0	1	2	3	1	2	3
Filozofija	0	0	0	0	0	0	3	6	9	3	6	9
Glotodidaktika	0	0	0	0	0	0	0	2	2	0	2	2
Hrvatska kultura	0	0	0	0	0	0	2	6	8	2	6	8
Informacijske i komunikacijske znanosti	0	0	0	0	0	0	8	16	24	8	16	24
Književnost, izvedbene umjetnosti, film i kultura	0	0	0	0	0	0	6	16	22	6	16	22
Kroatistika	0	0	0	0	0	0	2	6	8	2	6	8
Lingvistika	0	0	0	0	0	0	2	14	16	2	14	16
Medievistika	0	0	0	0	0	0	4	2	6	4	2	6
Moderna i suvremena hrvatska povijest u europskom i svjetskom kontekstu	0	0	0	0	0	0	5	4	9	5	4	9
Pedagogija	0	0	0	0	0	0	3	15	18	3	15	18
Povijest umjetnosti	0	0	0	0	0	0	3	10	13	3	10	13
Psihologija	0	0	0	0	0	0	3	14	17	3	14	17
Rani novi vijek	0	0	0	0	0	0	0	1	1	0	1	1
Sociologija	0	0	0	0	0	0	5	6	11	5	6	11
UKUPNO	0	0	0	0	0	0	50	127	177	50	127	177

Tablica 20. Broj prihvaćenih prijama tema doktorskih radova

Naziv poslijediplomskog doktorskog studija	I. godina			II. godina			III. godina			Ukupno		
	M	Ž	Ukp.	M	Ž	Ukp.	M	Ž	Ukp.	M	Ž	Ukp.
Arheologija	0	0	0	0	0	0	3	5	8	3	5	8
Etnologija i kulturna antropologija	0	0	0	0	0	0	1	3	4	1	3	4
Filozofija	0	0	0	0	0	0	6	5	11	6	5	11
Glotodidaktika	0	0	0	0	0	0	0	2	2	0	2	2
Hrvatska kultura	0	0	0	0	0	0	2	6	8	2	6	8
Informacijske i komunikacijske znanosti	0	0	0	0	0	0	7	17	24	7	17	24
Književnost, izvedbene umjetnosti, filma i kultura	0	0	0	0	0	0	6	18	24	6	18	24
Kroatistika	0	0	0	0	0	0	3	4	7	3	4	7
Lingvistika	0	0	0	0	0	0	2	16	18	2	16	18
Medievistika	0	0	0	0	0	0	1	1	2	1	1	2
Moderna i suvremena hrvatska povijest u europskom i svjetskom kontekstu	0	0	0	0	0	0	0	7	7	0	7	7
Pedagogija	0	0	0	0	0	0	2	16	18	2	16	18
Povijest umjetnosti	0	0	0	0	0	0	4	9	13	4	9	13
Psihologija	0	0	0	0	0	0	3	14	17	3	14	17
Rani novi vijek	0	0	0	0	0	0	0	1	1	0	1	1
Sociologija	0	0	0	0	0	0	6	5	11	6	5	11
UKUPNO	0	0	0	0	0	0	46	129	175	46	129	175

Tablica 21.a. Broj doktorskih radova predanih na ocjenu

Naziv poslijediplomskog doktorskog studija	I. godina			II. godina			III. godina			Ukupno		
	M	Ž	Ukp.	M	Ž	Ukp.	M	Ž	Ukp.	M	Ž	Ukp.
Arheologija	0	0	0	0	0	0	2	4	6	2	4	6
Etnologija i kulturna antropologija	0	0	0	0	0	0	1	2	3	1	2	3
Filozofija	0	0	0	0	0	0	4	2	6	4	2	6
Glotodidaktika	0	0	0	0	0	0	0	2	2	0	2	2
Hrvatska kultura	0	0	0	0	0	0	2	8	10	2	8	10
Informacijske i komunikacijske znanosti	0	0	0	0	0	0	5	13	18	5	13	18
Književnot, izvedbene umjetnosti, filma i kultura	0	0	0	0	0	0	7	16	23	7	16	23
Kroatistika	0	0	0	0	0	0	3	5	8	3	5	8
Lingvistika	0	0	0	0	0	0	2	7	9	2	7	9
Medievistika	0	0	0	0	0	0	2	1	3	2	1	3
Moderna i suvremena hrvatska povijest u europskom i svjetskom kontekstu	0	0	0	0	0	0	4	4	8	4	4	8
Pedagogija	0	0	0	0	0	0	0	12	12	0	12	12
Povijest umjetnosti	0	0	0	0	0	0	0	11	11	0	11	11
Psihologija	0	0	0	0	0	0	1	13	14	1	13	14
Rani novi vijek	0	0	0	0	0	0	0	1	1	0	1	1
Sociologija	0	0	0	0	0	0	9	9	18	9	9	18
UKUPNO	0	0	0	0	0	0	42	110	152	42	110	152

Tablica 21.b. Broj obranjenih doktorskih radova

Naziv poslijediplomskog doktorskog studija	Znanstveno područje rada	Znanstveno polje rada	Broj obranjenih doktorskih radova		
			M	Ž	Ukp.
Arheologija	područje humanističkih znanosti	arheologija	4	4	8
Etnologija i kulturna antropologija	područje humanističkih znanosti	etnologija	2	2	4
Filozofija	područje humanističkih znanosti	filozofija	3	4	7
Glotodidaktika	područje humanističkih znanosti	filologija	0	4	4
Hrvatska kultura	interdisciplinarno područje	filologija, povijest, etnologija, informacijske i komunikacijske znanosti, pedagogija, filozofija, sociologija, povijest umjetnosti	1	7	8
Informacijske i komunikacijske znanosti	područje društvenih znanosti	informacijske i komunikacijske znanosti	7	15	22
Književnost, izvedbene umjetnosti, film i kultura	područje humanističkih znanosti	filologija, znanost o umjetnosti	11	21	32
Kroatistika	područje humanističkih znanosti	filologija	2	9	11
Lingvistika	područje humanističkih znanosti	filologija	1	7	8
Medievistika	područje humanističkih znanosti	bez polja	2	1	3
Moderna i suvremena hrvatska povijest u europskom i svjetskom kontekstu	područje humanističkih znanosti	povijest	5	4	9
Pedagogija	područje društvenih znanosti	pedagogija	0	13	13
Povijest umjetnosti	područje humanističkih znanosti	povijest umjetnosti	1	8	9
Psihologija	područje društvenih znanosti	psihologija	0	14	14
Rani novi vijek	područje humanističkih znanosti	povijest	0	0	0
Sociologija	područje društvenih znanosti	sociologija	6	4	10
UKUPNO			45	117	162

(Tablica 21.c. Broj obranjenih doktorskih radova izvan doktorskog studija)

Podaci ne postoje jer u izvještajnoj akad. godini nije bilo obranjenih doktorata izvan doktorskog studija (rok za obranu bio je 5.08.2012.)

Tablica 22.a. Broj polaznika doktorskog studija

Naziv doktorskog studija	I. godina			II. godina			III. godina			Ukupno		
	M	Ž	Ukp.	M	Ž	Ukp.	M	Ž	Ukp.	M	Ž	Ukp.
Arheologija	1	7	8	2	10	12	3	6	9	6	23	29
Etnologija i kulturna antropologija	0	0	0	4	12	16	0	5	5	4	17	21
Filozofija	10	8	18	2	0	2	8	4	12	20	12	32
Glotodidaktika	1	7	8	0	0	0	0	3	3	1	10	11
Hrvatska kultura	0	0	0			0			0	0	0	0
Informacijske i komunikacijske znanosti	14	17	31	7	14	21	5	18	23	26	49	75
Književnost, izvedbene umjetnosti, film i kultura	4	19	23	6	16	22	4	24	28	14	59	73
Kroatistika	2	11	13	0	0	0	2	1	3	4	12	16
Lingvistika	3	17	20	0	4	4	4	31	35	7	52	59
Medievistika	0	0	0	1	3	4	1	3	4	2	6	8
Moderna i suvremena hrvatska povijest u europskom i svjetskom kontekstu	10	6	16	11	3	14	5	8	13	26	17	43
Pedagogija	0	0	0	2	16	18	0	7	7	2	23	25
Povijest umjetnosti	1	5	6	1	7	8	3	22	25	5	34	39
Psihologija	1	16	17	0	0	0	4	9	13	5	25	30
Rani novi vijek	0	0	0	1	0	1	2	1	3	3	1	4
Sociologija	0	0	0	0	4	4	3	7	10	3	11	14
UKUPNO	47	113	160	37	89	126	44	149	193	128	351	479

Tablica 22.b. Broj inozemnih doktoranada na sastavnici

Naziv poslijediplomskog doktorskog studija	I. godina			II. godina			III. godina			Ukupno		
	M	Ž	Ukp.	M	Ž	Ukp.	M	Ž	Ukp.	M	Ž	Ukp.
Arheologija	0	0	0	0	0	0	1	0	1	1	0	1
Etnologija i kulturna antropologija	0	0	0	1	4	5	0	1	1	1	5	6
Filozofija	1	0	1	0	0	0	0	0	0	1	0	1
Hrvatska kultura	0	0	0	1	0	1	0	0	0	1	0	1
Književnost, izvedbene umjetnosti, film i kultura	0	1	1	0	0	0	1	0	1	1	1	2
Kroatistika	1	1	2	0	0	0	0	0	0	1	1	2
Lingvistika	0	0	0	0	0	0	1	1	2	1	1	2
Povijest umjetnosti	0	0	0	0	0	0	1	1	2	1	1	2
Rani novi vijek	0	0	0	0	0	0	0	1	1	0	1	1
UKUPNO	2	2	4	2	4	6	4	4	8	8	10	18

(Tablica 23. Broj doktoranada koji su proveli najmanje 3 mjeseca na usavršavanju izvan RH)
Podaci ne postoje u izvještajnoj akad. godini

Tablica 24. Broj doktora znanosti koji su nakon doktorskog studija na usavršavanju izvan RH proveli bez prekida najmanje 6 mjeseci

Država i ustanova	Broj polaznika		
	M	Ž	Ukp.
Španjolska, Madrid, Sveučilište u Alcala	0	1	1
UKUPNO	0	1	1

Tablica 25. Broj postdoktoranada na sastavnici

Broj polaznika	M	Ž	Ukp.
		33	73
			0
UKUPNO	33	73	106

(Tablica 26. Broj postdoktoranada iz inozemstva koji su na sastavnici proveli bez prekida najmanje 6 mjeseci)
Podaci ne postoje u izvještajnoj akad. godini

Tablica 27. Broj doktoriranih znanstvenih novaka

Naziv poslijediplomskog doktorskog studija	Znanstveno područje rada	Znanstveno polje rada	Broj polaznika		
			M	Ž	Ukp.
Arheologija	područje humanističkih znanosti	arheologija	1	2	3
Etnologija i kulturna antropologija	područje humanističkih znanosti	etnologija	1	1	2
Filozofija	područje humanističkih znanosti	filozofija	0	3	3
Glotodidaktika	područje humanističkih znanosti	filologija	0	1	1
Hrvatska kultura	interdisciplinarno područje	filologija	0	3	3
Informacijske i komunikacijske znanosti	područje društvenih znanosti	informacijske i komunikacijske znanosti	0	1	1
Književnost, izvedbene umjetnosti, film i kultura	područje humanističkih znanosti	filologija	4	8	12
Književnost, izvedbene umjetnosti, film i kultura	područje humanističkih znanosti	znanost o umjetnosti	0	1	1
Kroatistika	područje humanističkih znanosti	filologija	0	5	5
Lingvistika	područje humanističkih znanosti	filologija	1	3	4
Medievistika	područje humanističkih znanosti	bez polja	1	1	2
Moderna i suvremena hrvatska povijest u europskom i svjetskom kontekstu	područje humanističkih znanosti	povijest	2	2	4
Pedagogija	područje društvenih znanosti	pedagogija	0	9	9
Povijest umjetnosti	područje humanističkih znanosti	povijest umjetnosti	0	3	3
Psihologija	područje društvenih znanosti	psihologija	0	6	6
Rani novi vijek	područje humanističkih znanosti	povijest	0	0	0
Sociologija	područje društvenih znanosti	sociologija	1	2	3
UKUPNO			11	51	62

Tablica 28. Broj doktorata dodijeljenih inozemnim studentima

Naziv poslijediplomskog doktorskog studija	Znanstveno područje rada	Znanstveno polje rada	Broj polaznika		
			M	Ž	Ukp.
Arheologija	područje humanističkih znanosti	arheologija	1	0	1
Glotodidaktika	područje humanističkih znanosti	filologija	0	1	1
Informacijske i komunikacijske znanosti	područje društvenih znanosti	informacijske i komunikacijske znanosti	0	1	1
Književnost, izvedbene umjetnosti, film i kultura	područje humanističkih znanosti	filologija	0	1	1
Književnost, izvedbene umjetnosti, film i kultura	područje humanističkih znanosti	znanost o umjetnosti	1	0	1
Psihologija	područje društvenih znanosti	psihologija	0	1	1
UKUPNO			2	4	6

Tablica 29. Broj pokrenutih međunarodnih dvojnih doktorata (cotutelle de these)

Naziv poslijediplomskog doktorskog studija	Znanstveno područje rada	Znanstveno polje rada	Broj polaznika		
			M	Ž	Ukp.
Etnologija i kulturna antropologija	područje humanističkih znanosti	etnologija	0	1	1
UKUPNO			0	1	1

Tablica 30. Broj završenih međunarodnih dvojnih doktorata (cotutelle de these)

Naziv poslijediplomskog doktorskog studija	Znanstveno područje rada	Znanstveno polje rada	Broj polaznika		
			M	Ž	Ukp.
Filozofija	područje humanističkih znanosti	filozofija	0	1	1
Arheologija	područje humanističkih znanosti	arheologija	0	1	1
UKUPNO			0	2	2

V. NASTAVNO OSOBLJE I OSTALI DJELATNICI

Tablica 31. Nastavnici, suradnici u nastavi i ostali djelatnici - SVI na Filozofskom fakultetu Sveučilišta u Zagrebu

Legenda: PV = puno radno vrijeme, NV = nepuno radno vrijeme, KO = kumulativni radni odnos, FZ = financiranje zaposlenika, FVS = financiranje vanjskih suradnika

Redni broj	Zvanje / naziv radnog mjesta	MUŠKARCI						ŽENE						SVEUKUPNO											
		PV		NV		KO		FVS		FZ		FVS		FZ		KO		FVS		FZ					
		broj izvršitelja	% radnog vremena*	broj izvršitelja	% radnog vremena*	broj izvršitelja	% radnog vremena*	Državni proračun	Vlastita sredstva	Ukupno zaposlenici	Državni proračun	Vlastita sredstva	Ukupno zaposlenici	Državni proračun	Vlastita sredstva	Ukupno zaposlenici	Državni proračun	Vlastita sredstva	Ukupno zaposlenici	Državni proračun	Vlastita sredstva				
I.	NASTAVNICI I SURADNICI U NASTAVI	221	0	2	1x30%, 1x80%	223	0	72	72	0	360	0	365	362	3	118	118	0	588	585	3	190	190	0	
II.	Znanstveno-nastavna zvanja	143	0	2	1x30%, 1x80%	145	0	34	34	0	132	0	137	137	0	21	21	0	282	282	0	55	55	0	
1.	Redoviti profesori	49		49		49		5	5	32		32		32		7		81	81		5	5	0		
2.	Redoviti profesor/p	21		21		21		18	18	23		23		23		7		44	44		25	25	0		
3.	Izvanredni profesor	33		34		34		4	4	37		37		37		8		70	70		12	12	0		
4.	Docent	40		41		41		7	7	40		45		45		6		80	86		13	13	0		
III.	Nastavna zvanja	13	0	13	0	13	0	4	4	72	0	72	0	72	0	1	13	13	0	85	84	1	17	17	0
5.	Profesori visoke škole							0	0			0		0		0		0	0		0	0	0	0	
6.	Viši predavač	3		3		3		2	2	14		14		14		2		17	17		4	4	0		
7.	Predavač	0		0		0		0	0	2		2		2		0		2	2		0	0	0		
8.	Viši lektor	10		10		10		1	1	45		45		45		3		55	55		4	4	0		
9.	Lektor	0		0		0		1	1	11		11		11		8		11	10		9	9	0		
10.	Viši umjetnički suradnik (viši korepetitor)							0	0			0		0		0		0	0		0	0	0		
11.	Umjetnički suradnik (korepetitor)							0	0			0		0		0		0	0		0	0	0		
III.	Suradnička zvanja	14	0	14	0	14	0	3	3	20	0	20	0	20	0	6	6	0	34	34	0	9	9	0	
12.	Viši asistent	8		8		8		2	2	9		9		9		3		17	17		5	5	0		
13.	Asistent	6		6		6		1	1	11		11		11		3		17	17		0	0	0		
IV.	Stručna zvanja (u znau. i vis. obrazovanju)	4	0	4	0	4	0	18	18	0	13	0	13	11	2	59	59	0	17	15	2	77	77	0	
14.	Stručni savjetnik							0	0			0		0		0		0	0		0	0	0		
15.	Viši stručni suradnik							0	0			0		0		1		1	0		0	0	0		
16.	Stručni suradnik	4		4		4		18	18	13		13		13		58	58	17	0		0	0	0		
IV.	Znanstvena zvanja	0	0	0	0	0	0	13	13	0	0	0	0	0	0	19	19	0	0	0	0	32	32	0	
17.	Znanstveni savjetnik							2	2			0		0		0		0	0		0	0	0		
18.	Viši znanstveni suradnik							4	4			0		0		8	8	0	0		0	0	0		
19.	Znanstveni suradnik							7	7			0		0		11	11	0	0		0	0	0		
IV.	Znanstveni novaci	47	0	47	0	47	0	0	0	123	0	123	0	123	0	0	0	0	170	170	0	0	0	0	
20.	Znanstveni novak - viši asistent	25		25		25		0	0	64		64		64		0		89	89		0	0	0		
21.	Znanstveni novak - asistent	22		22		22		0	0	59		59		59		0		81	81		0	0	0		
II.	OSTALI ZAPOSLENICI U NASTAVI	11	0	11	0	11	0	0	0	41	0	41	0	41	0	0	0	52	52	0	0	0	0	0	
22.	Radno mjesto I. vrste - knjižničarski savjetnik							0	0			0		0		0		0	0		0	0	0	0	
23.	Radno mjesto I. vrste - knjižničar	0		0		0		4	4			4		4		4		4	4		0	0	0	0	
24.	Radno mjesto I. vrste - diplomirani knjižničar	1		1		1		0	0	20		20		20		0		21	21		0	0	0	0	
25.	Radno mjesto II. vrste - knjižničar	0		0		0		1	1	14		14		14		0		1	1		1	1	0	0	
26.	Radno mjesto III. vrste - pomoćni knjižničar	3		3		3		3	3	14		14		14		0		17	17		0	0	0	0	
27.	Radno mjesto II. vrste - viši tehničar	1		1		1		1	1	0		0		0		0		1	1		0	0	0	0	
28.	Radno mjesto II. vrste - viši laborant							0	0			0		0		0		0	0		0	0	0	0	
29.	Radno mjesto III. vrste - tehnički suradnik	6		6		6		2	2			2		2		8		8	8		0	0	0	0	
30.	Radno mjesto III. vrste - laborant							0	0			0		0		0		0	0		0	0	0	0	
I + II.	U K U P N O	232	0	234	0	234	0	72	72	401	0	406	403	3	118	118	0	633	640	3	190	190	0	0	

Redni broj	MUŠKARCI										ŽENE										SVEUKUPNO										
	PV		NV		KO		EZ		FVS		PV		NV		KO		EZ		FVS		PV		NV		KO		EZ		FVS		
	broj izvršitelja	% radnog vremena*	broj izvršitelja	% radnog vremena*	broj izvršitelja	% radnog vremena*	Državni proračun	Vlastita sredstva	Državni proračun	Vlastita sredstva	Ukupno zaposlenici	broj izvršitelja	% radnog vremena*	broj izvršitelja	% radnog vremena*	broj izvršitelja	% radnog vremena*	Državni proračun	Vlastita sredstva	Državni proračun	Vlastita sredstva	Ukupno zaposlenici	broj izvršitelja	% radnog vremena*	broj izvršitelja	% radnog vremena*	broj izvršitelja	% radnog vremena*	Državni proračun	Vlastita sredstva	
	1	2	2a	3	3a	4-1+2+3	5	6	7	8	9	10	11	11a	12	12a	13-10+1+12	14	15	16	17	18	19+1+10	20+2+11	21+3+12	22+19+20+21	23	24	25+7+16	26	27
III. SLUŽBENICI I NAMJEŠTENICI**	28	0		0		28	24	4	0	0	0	87	0		0		87	84	3	0	0	0	115	0		115	108	7	0	0	
III.1. Službenici	19	0		0		19	15	4	0	0	0	59	0		0		59	56	3	0	0	0	78	0		78	71	7	0	0	
31. Položaj I. vrste	5					5	5				7						7	7					12			12	4			0	0
32. Položaj II. vrste	0					0	0				4						4	4					4			4	4			0	0
33. Položaj III. vrste	1					1	1				2						2	2					3			3	3			0	0
34. Radna mjesta I. vrste	5					5	4	1			16						16	14	2				21			21	18	3		0	0
35. Radna mjesta II. vrste	3					3	2	1			22						22	21	1				25			25	23	2		0	0
36. Radna mjesta III. vrste	5					5	3	2			8						8	8					13			13	11	2		0	0
III.1.1. Namještenici	9	0		0		9	9	0	0	0	0	28	0		0		28	28	0	0	0	0	37	0		37	37	0	0	0	
37. Položaj II. vrste	2					2	2				0						0	0					0			0	0			0	0
38. Položaj III. vrste	0					0	0				4						4	4					4			4	4			0	0
39. Radna mjesta II. vrste	2					2	2				0						0	0					2			2	2			0	0
40. Radna mjesta III. vrste	2					2	2				2						2	2					4			4	4			0	0
41. Radna mjesta IV. vrste	5					5	5				26						26	26					31			31	31			0	0
III.1.1.1. SVEUKUPNO	260	0		2		262	258	4	72	72	0	488	0		5		493	487	6	118	118	0	748	0		755	745	10	190	190	

Napomena:
a) Puno radno vrijeme: iznosi 40 sati tjedno. Poslovi zaposlenika u nastavi u okviru 40 satnog radnog vremena normirani su u Kolektivnom ugovoru za znanost i visoko obrazovanje NN 142/2010.
b) Nepuno radno vrijeme: svako kraće od punog radnog vremena.
c) Kumulativni radni odnos: rad u nepunom radnom vremenu kod dva ili više poslodavaca.
*Podaci za nepuno radno vrijeme i kumulativni radni odnos upisuju se na sljedeći način:
npr. ako je br. izvršitelja "4", u stupac % radnog vremena ne upisujete broj 4, već raspodijelite, npr.: "1x80%, 2x50%, 1x20%"; na taj način ispunjavaju se i ćelije pod SVEUKUPNO:
**Sukladno Uredbi o nazivima radnih mjesta i koeficijentima složenosti poslova u javnim službama (Narodne novine, br.38/2001., 112/2001, 62/2002, 156/2002, 162/2003., 39/2005., 82/2005., d) Podaci za Financiranje zaposlenika (EZ) popunjavaju se tako da brojke upisane za Državni proračun i za Vlastita sredstva, kada se zbroje, odgovaraju broju kojeg ste upisali pod Ukupno zaposlenici.
Podaci za Financiranje vanjskih suradnika (FVS) popunjavaju se tako da brojke upisane za Državni proračun i za Vlastita sredstva, kada se zbroje, odgovaraju broju kojeg ste upisali pod Ukupno vanjski suradnici

Tablica 32. Strani nastavnici i istraživači koji su trenutno zaposleni u RH - Filozofski fakultet Sveučilišta u Zagrebu

STRUANI NASTAVNICI*									
MUŠKARCI				ŽENE					
zvanje / titula	zemlja iz koje dolaze	% zaposlenja u RH	predviđeni ostanak u RH	izvor financiranja	zvanje / titula	zemlja iz koje dolaze	% zaposlenja u RH	predviđeni ostanak u RH	izvor financiranja
lektor	Turska	100%	1-4 g	državni proračun	lektor	Turska	100%	1-4 g	državni proračun
lektor	Indija	100%	1-4 g	drugo	lektor	Austrija	100%	1-4 g	državni proračun
lektor	Japan	100%	1-4 g	državni proračun	lektor	Japan	100%	1-4 g	državni proračun
lektor	Česka	100%	1-4 g	državni proračun	lektor	Švedska	100%	1-4 g	državni proračun
red. prof.	Mađarska	100%	1-4 g	državni proračun	lektor	Italija	100%	1-4 g	drugo
lektor	Njemačka	100%	1-4 g	državni proračun	lektor	Rumunjska	100%	1-4 g	državni proračun
lektor	Belgija	100%	1-4 g	drugo	lektor	Španjolska	100%	1-4 g	državni proračun
lektor	Brazil	100%	1-4 g	državni proračun	lektor	Francuska	100%	1-4 g	državni proračun
lektor	Mađarska	100%	1-4 g	državni proračun	lektor	Francuska	100%	1-4 g	državni proračun
					lektor	Bugarska	100%	1-4 g	državni proračun
					lektor	Slovenija	100%	1-4 g	državni proračun
					red. prof.	Mađarska	100%	1-4 g	državni proračun
					lektor	Slovačka	100%	1-4 g	državni proračun
					lektor	Španjolska	100%	1-4 g	državni proračun
					lektor	Poljska	100%	1-4 g	državni proračun
					lektor	Kina	100%	1-4 g	državni proračun
					lektor	Kina	100%	1-4 g	državni proračun
					lektor	Španjolska	100%	1-4 g	državni proračun
UKUPNO		9				18	100%		UKUPNO

VI. OSTALI PODATCI

Tablica 33. Istraživačka djelatnost - Filozofski fakultet Sveučilišta u Zagrebu

a) Projekti

	Broj projekata (ukupno)	Tip projekata		Broj osoba uključenih u projekte (iz sastavnice)
		Znanstveno istraživački	Stručni	
Nacionalni projekti				
Z - projekti	118	118		462
NZZ	3	3		22
UKF				
TEST				
BICRO - RAZUM, TEHCRO, VENCRO, IRCRO, KONCRO				
Ostali programi				
Ostali projekti financirani iz proračuna				
UKUPNO	121	121	0	484
Međunarodni projekti				
FP7	4	4		21
IPA	4		4	12
COST	1	1		3
EUREKA				
TEMPUS				
Ostali programi Europske unije	8		8	25
ESF				
NIH				
Bilateralni projekti (MZOŠ)	9	9		27
Multilateralni projekti (MZOŠ)				
Ostali programi	3	3		12
UKUPNO	29	17	12	100
Projekti s gospodarstvom				
Nacionalni projekti				
Međunarodni projekti				
UKUPNO	0	0	0	0

b) Patenti

Podaci ne postoje u 2012./2013. ak. godini.

HRVATSKI STUDIJI

VODITELJ HRVATSKIH STUDIJA I PREDSDJEDNIK ZNANSTVENO-NASTAVNOG VIJEĆA: dr. sc. Josip Talanga, redoviti profesor
POVJERENIK ZA NASTAVU I ECTS KOORDINATOR: dr. sc. Danijel Labaš, izvanredni profesor
POVJERENIK ZA ZNANOST I MEĐUNARODNU SURADNJU: dr. sc. Pavel Gregurić, izvanredni profesor
GLAVNI TAJNIK: dr. sc. Marinko Šišak

Hrvatski studiji Sveučilišta u Zagrebu znanstveno-nastavna su sastavnica u statusu sveučilišnog centra koja ustrojava i izvodi znanstveni, visokostručni i nastavni rad u tri znanstvena područja (društvenom, humanističkom i interdisciplinarnom) i u devet preddiplomskih i diplomskih studija te pet poslijediplomskih doktorskih studija. Djelovanje i ustroj Hrvatskih studija (svi studiji izvode se na odjelima) uređeni su Statutom Sveučilišta u Zagrebu i Pravilnikom o unutarnjem ustrojstvu Hrvatskih studija. Rad i nastava na Hrvatskim studijima izvodili su se od ove ak. god. na dva mjesta u gradu Zagrebu: u Znanstveno-učilišnom kampusu Borongaj, Borongajska cesta 83d, i u zgradi Filozofskog fakulteta Družbe Isusove, Jordanovac 110 (studiji: *Filozofija* i *Religijske znanosti*), dio aktivnosti vezanih uz nastavu i znanstvenu djelatnost odvijao se i u Studijskom središtu Hrvatskih studija u Skradinu, a praktični dio neke nastave i u pojedinim institutima, bolnicama i drugim prostorima. Prostor Hrvatskih studija - oko 4300 četvornih metara s 13 manjih i jednom velikom predavaonicom s 250 mjesta, knjižnicom s 84 sjedeća mjesta i ostalim popratnim sadržajima - omogućili su kvalitetnije uvjete studiranja i rada svih nastavnika, studenata i zaposlenika Hrvatskih studija. U ak. god. 2012./2013. na studije je bila upisana 20. generacija studenata kroatologije, filozofije, sociologije i religijske kulture, 17. generacija studenata povijesti i novinarstva, 16. generacija studenata psihologije, 7. generacija studenata latinskoga jezika i 2. generacija studenata hrvatskoga latiniteta..

Preddiplomska i diplomatska nastava

U ak. god. 2012./2013. za upis na sve studije prijavilo se više od 1200 pristupnika, a upisi su obavljani prema upisnim kvotama koje je odobrio Senat Sveučilišta u Zagrebu. Na preddiplomski studij (1. i 2. izbor)prijavilo se 754 pristupnika, a na diplomatski studij 376 (s FFDI). Na preddiplomski studij upisalo se 307, a na diplomatski studij 313 studenata. Ukupno se na sve studijske smjerove upisalo novih 620 studenata.

Poslijediplomska nastava

U ak. god. 2012./2013. rad je nastavilo pet poslijediplomskih doktorskih studija: *Kroatologija*, *Filozofija*, *Povijest* te studiji *Filozofija* i *Religijske znanosti* (izvode se na Filozofskom fakultetu Družbe Isusove). Svaka studentska obveza propisana je u vrijednostima izraženima ECTS bodovima. Novoupisanih studenata na sve doktorske studije u ovoj izvještajnoj ak. god. bilo je ukupno dvadeset troje (23). Akademski stupanj doktora znanosti steklo je ukupno devet (9) doktorskih studenata.

Ustrojstvo studija

Svi studiji Hrvatskih studija ustrojeni su interdisciplinarno i multidisciplinarno, s primjenom ECTS bodovnog sustava.

Studije ustrojavaju i izvode ove ustrojbene jedinice Hrvatskih studija:

- Odjel za filozofiju
- Odjel za naobrazbu nastavnika i nastavničku izobrazbu
- Odjel za hrvatski latinitet
- Odjel za kroatologiju
- Odjel za komunikologiju
- Odjel za povijest

- Odjel za psihologiju
- Odjel za sociologiju
- Odjel za filozofiju i religijske znanosti (pri FFDI).

Svi studiji izvode se u sustavu 3+2. Studenti koji su upisani prema tim studijskim programima, nakon tri godine stječu 180 ECTS bodova i zvanje *prvostupnik (bakalaureausa)* u svakoj od struka Hrvatskih studija i također su ustrojeni jednopredmetno, dvopredmetno te interdisciplinarno. Nakon završetka diplomskog studija studenti stječu 120 ECTS bodova i zvanje *magistar struke*. U čitavom nizu kolegija, osobito na studijima *Kroatologija* i *Povijest*, organizirana je i ostvarena terenska nastava.

Znanstvenoistraživački rad

U izvještajnoj ak. god. nastavljen je rad na već prihvaćenim znanstvenoistraživačkim projektima i programima: *Hrvatska književnojezična baština (16. - 19. st.) u suodnosu s europskom* (nositeljica: prof. dr. sc. Branka Tafra); *Interkulturalna ishodišta pedagoške misli i odgojnog djelovanja u Hrvata* (nositelj: prof. dr. sc. Marko Pranjić); *Hrvatski kulturni krajolici* (nositelj: dr. sc. Damir Matanović); *Književnojezični latinizam u franjevačkoj baštini* (projekt u okviru programa, nositelj: prof. dr. sc. Pavao Knezović); *Evolucijski naturalizam i problem moralnog znanja* (nositelj: doc. dr. sc. Tomislav Bracanović); *Uloga znanstvene zajednice u znanstvenoj komunikaciji u Hrvatskoj i izrada curriculumuma* (nositeljica: doc. dr. sc. Blanka Jergović), te jedan projekt na Filozofskom fakultetu Družbe Isusove: *Poslovna etika i religijska kultura* (nositelj: prof.dr.sc. Ivan Koprek). U ovoj su ak. god. organizirani znanstveni skupovi o fra Emeriku Paviću i franjevcima u kontinentalnoj Hrvatskoj (14. u nizu „Tihi pregaoci“, organiziran zajedno s Filozofskim fakultetom Sveučilišta u Osijeku) i skup o Pavlu Šubiću i njegovu vremenu u povodu 700. obljetnice smrti (1312. - 2012). Također je organizirana, tradicionalno s Udrugom za promicanje filozofije, međunarodna filozofska konferencija naslovljena *Zagreb Applied Ethics Conference*, na kojoj je sudjelovalo petnaestak znanstvenika iz inozemstva, te *Treća međunarodna kroatološka konferencija posvećena 300. obljetnici smrti Pavla Rittera Vitezovića*. U izvještajnoj ak. god. održana je i *Četvrta međunarodna ljetna škola hrvatske kulture i hrvatskoga jezika* (Pirovac, 6. - 13. srpnja 2013.).

U okviru Filozofskog fakulteta Družbe Isusove djeluju dva centra:

- Centar za poslovnu etiku i Centar za bioetiku
- Hrvatski povijesni institut u Beču.

Međunarodna suradnja

Tijekom ak. god. 2012./2013. na Hrvatskim studijima gostovalo je više nastavnika iz inozemstva. Oni su sudjelovali na znanstvenim skupovima koje su organizirali Hrvatski studiji, ali su većim dijelom i držali predavanja za studente na preddiplomskoj, diplomskoj i poslijediplomskoj nastavi. Više nastavnika gostovalo je na skupovima ili predavanjima u inozemstvu (54 gostovanja).

S 11 Erasmus sporazuma za mobilnost u ak. god. 2012./2013. Hrvatski studiji imali su 33 mjesta za odlaznu mobilnost studenata (od kojih je pet bilo iskorišteno) i 33 mjesta za dolaznu mobilnost studenata (od kojih su 3 iskorištena), kao i 15 mjesta za odlaznu mobilnost nastavnika (dva mjesta iskorištena) i 15 mjesta za dolaznu mobilnost nastavnika (od kojih nijedno nije iskorišteno). Osim ta tri dolazna studenta, kojima su Hrvatski studiji bili domaćinom na temelju vlastitog Erasmus sporazuma, još je osam studenata koji su putem Erasmus sporazuma sklopljenih na drugim sastavnicama Sveučilišta u Zagrebu slušali izborne kolegije na engleskom jeziku koje su izvodili na Hrvatskim studijima (kao i još sedam studenata koji su to učinili na temelju bilateralnih sporazuma Sveučilišta u Zagrebu).

Nakladnička djelatnost

U izvještajnoj ak. god. Hrvatski studiji zajedno su s Udrugom za promicanje filozofije objavili dva sveska časopisa za filozofiju *Prolegomena*, god. 11. br. 2, 2012. (studeni), god. 12. br. 1, 2013. (lipanj). Također, Hrvatski studiji u ovoj su ak. god. objavili sljedeće publikacije: *Istraživanje povijesti i kulture staroga istoka i*

Egipta – knjiga sažetaka, 2012.; L. Miškulin Saletović, V. Vojković: *Estatiev*; A. Beljo: *English Academic Vocabulary*, 2012.; Branka Tafra: *Prinosi povijesti hrvatskoga jezikoslovlja*, 2012.; časopis *Kroatologija*, sveščić br. 5, 2012.; *Zbornik o Petru Bakuli*, 2013.; *ZAEC-2013*. - knjižica sažetaka, 2013.; Marko Pranjić: *Nastavna metodika u riječi i slici*, 2013; studentski časopis *LUCIUS*, sv. br. 16 - 17, 2012.; studentski časopis *CASSIUS*, sv. br. 5, 2012.; *Dies Historiae*, sv. br. 5 – *Stereotipi...*, 2013.

Filozofski fakultet Družbe Isusove nakladnik je dvaju časopisa: *Obnovljeni život* i *Disputatio philosophica*.

Knjižnica

Knjižnica Hrvatskih studija ustrojena je i njome se koriste studenti i nastavno osoblje Hrvatskih studija, ali je na usluzi i studentima Fakulteta elektrotehnike i računarstva, Ekonomskog fakulteta, Fakulteta prometnih znanosti i njihovom nastavnom osoblju te Filozofskom fakultetu Družbe Isusove. Knjižnica je otvorena za korisnike od 7 do 18 sati od ponedjeljka do četvrtka, a petkom od 7 do 15 sati. Knjižnica ima 12 440 naslova knjiga u ukupno 15 946 svezaka, od toga je oko 10 posto svezaka na stranim jezicima te 154 domaća i 130 inozemnih tiskanih časopisa dostupnih za čitanje isključivo u čitaonici Knjižnice. Publikacije se pribavljaju kupnjom, razmjenom, donacijom, vlastitim izdanjima, raznim projektima, otkupom MZOS-a ili Sveučilišta u Zagrebu. Ovisno o raspoloživim sredstvima, pribavljaju se i nove publikacije s popisa osnovne literature za izvođenje svih kolegija. Za nabavu knjiga i časopisa godišnje se troši oko 50 000 – 100 000 kuna. Velik je broj knjiga koje doniraju nastavnici i vanjski suradnici Hrvatskih studija. Ukupan broj posudbi u 2012. godini iznosio je 13 691. Broj knjiga, časopisa i ostale građe koja se pribavi razmjenom iznosila je u 2012. godini 58 naslova. Knjižnica čuva diplomske i doktorske radove. Ukupno je pohranjeno 3070 diplomskih radova i 56 disertacija – doktorata, koji su obranjeni na Hrvatskim studijima ili doktorata koje su zaposlenici Hrvatskih studija obranili na drugim visokim učilištima. Ukupno je u 2012. godini bilo 1459 aktivnih korisnika. Studenti Hrvatskih studija kao i studenti Filozofskog fakulteta Družbe Isusove koriste se vrlo velikom i starom Knjižnicom Filozofskog fakulteta Družbe Isusove „Juraj Habdelić“ koja raspolaže s više od 300 000 svezaka, kao i modernom čitaonicom u zgradi knjižnice, Jordanovac 110.

Informatički centar

Informatičkim centrom Hrvatskih studija koriste se nastavnici i studenti. Na raspolaganju su im bile dvije informatičke učionice (24+24 računala - dvorane „Rijeka“ i „Slavonski Brod“), a bežičnim internetom pokriveni su svi prostori u kojima se odvija rad Hrvatskih studija, unutar i izvan zgrada Hrvatskih studija, tj. na cijelom kampusu. U Knjižnici Hrvatskih studija studentima su na raspolaganju 60 računala (u okviru čitaonice). U okviru Knjižnice na Filozofskom fakultetu Družbe Isusove rade dvije računalne učionice.

Studentske aktivnosti

Studenti Hrvatskih studija imaju svoje prostorije kojima se koriste za aktivnosti studentskih udruga. Osim prostorije kojom se koristi Studentski zbor zajedno s Udrugom za promicanje studentskih aktivnosti, sve ostale udruge imaju dodatne prostorije kojima se koriste zajedno ili odvojeno: Udruga studenata filozofije „Scopus“, Udruga studenata kroatologije „Cassius“, Udruga studenata komunikologije i novinarstva „Komuna“, Udruga studenata povijesti „Lucius“, Udruga studenata psihologije „Feniks“ i Udruga studenata sociologije „Anomija“.

Sve udruge održavaju barem jednom godišnje znanstvene ili stručne skupove, a objavljuju i svoja glasila ili časopise. Udruga „Scopus“ objavljuje istoimeni časopis već 16 godina, Udruga studenata sociologije objavljuje časopis *Amalgam*, Udruga studenata komunikologije časopis *Oprez*, Udruga studenata kroatologije časopis *Cassius*. Udruga studenata povijesti „Lucius“ objavljuje časopis već 13 godina, redovito organizira skup *Dies historiae*, stručne ekskurzije i jedna je od najaktivnijih studentskih udruga. Studenti su organizirani i u Sportskoj udruzi Hrvatskih studija i u sveučilišnim natjecanjima (sekcije: nogomet, ženski rukomet, košarka, badminton i druge). Osim toga, udruge organiziraju i niz drugih aktivnosti (Božićni sajam, gostovanja istaknutih znanstvenika, književnika itd.).

I. STUDENTI - SVI

Tablica 1. Upisani studenti i apsolvanti - SVI na svim studijima Hrvatskih studija Sveučilišta u Zagrebu (s FFDD)

Napomena: Podaci o upisanim studentima i apsolvantima odnose se na stanje na dan 1. listopada 2012., uključujući ponavljače, studente upisane prema posebnim uvjetima, strane studente i apsolvante.

Legenda: M= muškarci, Ž = žene, red* = redoviti studenti koji studiraju uz potporu Ministarstva, red** = redoviti studenti koji snose dio troškova studija, Ukp. = Ukupno

Redoviti i izvanredni studenti= definirani prema pravilniku o studiranju sastavnice ili prema Sveučilišnom pravilniku o studiranju ako na sastavnici takav pravilnik ne postoji

Apsolvanti= studenti koji su odslušali sve kolegije i imaju verificirane sve obveze u indeksu, ali polazu ispite i/ili izraduju završni ili diplomski rad - pojam apsolvanti odnosi se isključivo na studente dodiplomskog studija

a) SVEUČILIŠNI STUDIJ

Način studiranja	I. godina			II. godina			III. godina			IV. godina			APSOLVENTI			SVI		
	M	Ž	Ukp.	M	Ž	Ukp.	M	Ž	Ukp.	M	Ž	Ukp.	M	Ž	Ukp.	M	Ž	Ukp.
red*	57	177	234	64	238	302	65	204	269	0	0	0	0	0	0	186	619	805
red**	34	71	105	41	58	99	21	40	61	0	0	0	0	0	0	96	169	265
izvanredni	5	7	12	3	3	6	4	3	7	0	0	0	0	0	0	12	13	25
Ukupno	96	255	351	108	299	407	90	247	337	0	0	0	0	0	0	294	801	1.095

Hrvatski studiji u ak. god. 2012./2013. nisu imali integrirane preddiplomske i diplomske studije

Način studiranja	I. godina			II. godina			APSOLVENTI			SVI		
	M	Ž	Ukp.	M	Ž	Ukp.	M	Ž	Ukp.	M	Ž	Ukp.
red*	56	264	320	110	227	337	0	0	0	166	491	657
red**	7	11	18	18	44	62	0	0	0	25	55	80
izvanredni	0	0	0	0	0	0	0	0	0	0	0	0
Ukupno	63	275	338	128	271	399	0	0	0	191	546	737

Hrvatski studiji u ak. god. 2012./2013. nisu imali zajedničke studije

Hrvatski studiji u ak. god. 2012./2013. nisu imali združene studije

b) STRUČNI STUDIJ

Hrvatski studiji u ak. god. 2012./2013. nisu imali stručne studije

c) DODIPLOMSKI STUDIJ

Način studiranja	IV. godina			V. godina			VI. godina			APSOLVENTI			SVI*		
	M	Ž	Ukp.	M	Ž	Ukp.	M	Ž	Ukp.	M	Ž	Ukp.	M	Ž	Ukp.
red*	0	0	0	0	0	0	0	0	0	78	150	228	78	150	228
red**	0	0	0	0	0	0	0	0	0	0	0	0	0	0	0
izvanredni	0	0	0	0	0	0	0	0	0	0	0	0	0	0	0
Ukupno	0	0	0	0	0	0	0	0	0	78	150	228	78	150	228

*sluša li nastavu po dodiplomskom programu u ak.god. 2012./2013.

Tablica 2. Upisani studenti - ponavljači - SVI na svim studijima Hrvatskih studija Sveučilišta u Zagrebu (s FFDD)

Napomena: Pod **ukupno*** podrazumijevaju se svi upisani studenti bez apsolviranja.

Ponavljači = studenti koji nisu stekli dovoljno ECTS bodova za upis više godine te su upisani na semestar koji pripada toj godini studija.

PREDDIPLOMSKI STUDIJ	Način studiranja	I. godina		II. godina		III. godina		IV. godina		SVEUKUPNO	
		ukupno*	ponavljači	ukupno*	ponavljači	ukupno*	ponavljači	ukupno*	ponavljači	ukupno*	ponavljači
	red*	234	0	302	0	269	0	0	0	805	0
	red**	105	41	99	58	61	55	0	0	265	154
	izvanredni	12	3	6	1	7	12	0	0	25	16
	UKUPNO	351	44	407	59	337	67	0	0	1.095	170

Hrvatski studij u ak. god. 2012./2013. nije imao upisanih studenata - ponavljača - na integriranom preddiplomskom i diplomskom sveučilišnom studiju.

DIPLOMSKI STUDIJ	Način studiranja	I. godina		II. godina		SVEUKUPNO	
		ukupno*	ponavljači	ukupno*	ponavljači	ukupno*	ponavljači
	red*	320	7	337	118	657	125
	red**	18	18	62	16	80	34
	izvanredni	0	0	0	0	0	0
	UKUPNO	338	25	399	134	737	159

Hrvatski studij u ak. god. 2012./2013. nije imao upisanih studenata - ponavljača - na zajedničkom i združenom sveučilišnom studiju

b) **STRUČNI STUDIJ**

Hrvatski studij u ak. god. 2012./2013. nije imao upisanih studenata - na stručnom studiju

c) **DODIPLOMSKI STUDIJ**

Hrvatski studij u ak. god. 2012./2013. nije imao upisanih studenata - ponavljača - na dodiplomskom studiju

Tablica 2.a. Broj studenata i ponavljača po studijima Hrvatskih studija Sveučilišta u Zagrebu (s FFDD)

SVEUČILIŠTE U ZAGREBU	Način studiranja	SVEUČILIŠNI STUDIJ															
		PREDDIPLOMSKI		INTEGRIRANI		DIPLOMSKI		ZAJEDNIČKI		ZDRUŽENI		STRUČNI		DODIPLOMSKI		SVEUKUPNO**	
		ukupno	ponavljači	ukupno	ponavljači	ukupno	ponavljači	ukupno	ponavljači	ukupno	ponavljači	ukupno	ponavljači	ukupno	ponavljači	studenata	ponavljača
[NAZIV SASTAVNICE]	red*	805	0	0	0	657	125	0	0	0	0	0	0	0	0	1.462	125
	red**	265	154	0	0	80	34	0	0	0	0	0	0	0	0	345	188
	izvanredni	25	16	0	0	0	0	0	0	0	0	0	0	0	0	25	16
	UKUPNO	1.095	170	0	0	737	159	0	0	0	0	0	0	0	0	1.832	329

**studiji; (a) sveučilišni + (b) stručni + (c) dodiplomski

Tablica 3. Upisani studenti prema posebnim uvjetima – Hrvatski studiji Sveučilišta u Zagrebu (s FFDDI)

Napomena: Podaci se odnose na stanje na dan 1. listopada 2012. za upisane studente i apsolvante.

a) SVEUČILIŠNI STUDIJ

PREDDIPLOMSKI	I. godina					II. godina					III. godina					IV. godina					Apsolventi					Ukupno				
studenti s invaliditetom s oštećenjem većim od 60%	1					0					1					0					0					2				
Na temelju čl. 53. Zakona o pravima hrvatskih branitelja iz domovinskog rata	1					10					0					0					0					11				
Na temelju čl. 48.b Zakona vojnih i civilnih invalida iz domovinskog rata	0					0					0					0					0					0				
Hrvatska dijaspora	0					1					0					0					0					1				
UKUPNO	2					11					1					0					0					14				

Hrvatski studiji u ak. god. 2012./2013. nisu imali upisanih studenata prema posebnim uvjetima na integrirani preddiplomski i diplomski studij
 Hrvatski studiji u ak. god. 2012./2013. nisu imali upisanih studenata prema posebnim uvjetima na diplomski studij
 Hrvatski studiji u ak. god. 2012./2013. nisu imali upisanih studenata prema posebnim uvjetima na zajednički studij
 Hrvatski studiji u ak. god. 2012./2013. nisu imali upisanih studenata prema posebnim uvjetima na združeni studij

b) STRUČNI STUDIJ

Hrvatski studiji u ak. god. 2012./2013. nisu imali upisanih studenata prema posebnim uvjetima na stručni studij

c) DODIPLOMSKI STUDIJ

Hrvatski studiji u ak. god. 2012./2013. nisu imali upisanih studenata prema posebnim uvjetima na dodiplomski studij

Tablica 3.a. Ukupan broj studenata i apsolvana upisanih prema posebnim uvjetima na svim studijima Hrvatskih studija Sveučilišta u Zagrebu (s FFDDI)

POSEBNI UVJETI UPISA	PREDDIPL.			SVEUČILIŠNI STUDIJ					STRUČNI STUDIJ	DODIPLOMSKI STUDIJ	APSOLVENTI	SVEUKUPNO**
	PREDDIPL.	INTEGRIRANI	DIPLOMSKI	ZAJEDNIČKI	ZDRUŽENI	STRUČNI STUDIJ	DODIPLOMSKI STUDIJ	APSOLVENTI				
studenti s invaliditetom s oštećenjem većim od 60%	2	0	0	0	0	0	0	0	0	0	2	
Na temelju čl. 53. Zakona o pravima hrvatskih branitelja iz domovinskog rata	11	0	0	0	0	0	0	0	0	0	11	
Na temelju čl. 48.b Zakona vojnih i civilnih invalida iz domovinskog rata	0	0	0	0	0	0	0	0	0	0	0	
Hrvatska dijaspora	1	0	0	0	0	0	0	0	0	0	1	
UKUPNO	14	0	0	0	0	0	0	0	0	0	14	

**studiji; (a) sveučilišni + (b) stručni + (c) dodiplomski

Tablica 4. Studenti SVI - položili završni (ZI) odnosno diplomski ispit (DI) - Hrvatski studiji Sveučilišta u Zagrebu (s FFDI)

NAZIV STUDIJA***	M	Ž	Ukupno
Sveučilišni preddiplomski studij kroatologija	3	21	24
Sveučilišni preddiplomski studij latinskog jezika	2	3	5
Sveučilišni preddiplomski studij povijesti	22	26	48
Sveučilišni preddiplomski studij psihologije	5	44	49
Sveučilišni preddiplomski studij sociologija	10	27	37
Sveučilišni preddiplomski studij filozofija (FFDI)	4	2	6
Sveučilišni preddiplomski studij filozofija i religijske znanosti (FFDI)	12	23	35
Sveučilišni preddiplomski studij filozofija i latinski jezik (FFDI)	0	0	0
Sveučilišni diplomski studij filozofija	3	5	8
Sveučilišni diplomski studij komunikologija	13	66	79
Sveučilišni diplomski studij kroatologija	5	30	35
Sveučilišni diplomski studij povijest	20	21	41
Sveučilišni diplomski studij psihologija	4	51	55
Sveučilišni diplomski studij sociologija	6	29	35
Sveučilišni diplomski studij filozofija (FFDI)	7	18	25
Sveučilišni diplomski studij Religijske znanosti (FFDI)	2	2	4
Dodiplomski sveučilišni studij hrvatske kulture	11	28	39
Dodiplomski sveučilišni studij povijest	19	11	30
Dodiplomski sveučilišni studij filozofija	9	22	31
Dodiplomski sveučilišni studij sociologija	17	30	47
Dodiplomski sveučilišni studij novinarstvo	19	33	52
Dodiplomski sveučilišni studij psihologija	3	26	29
UKUPNO	206	557	763

***Naziv prema dopusnici za rad izdanoj od strane Ministarstva znanosti, obrazovanja i športa

Tablica 4.a. Studenti SVI - položili završni (ZI) odnosno diplomski ispit (DI) - sumarno po studijima Hrvatskih studija Sveučilišta u Zagrebu (s FFDI)

VRSTA STUDIJA	M	Ž	Ukupno
Sveučilišni preddiplomski studij	68	185	253
Sveučilišni integrirani preddiplomski i diplomski studij	0	0	0
Sveučilišni diplomski studij	60	222	282
Zajednički studij	0	0	0
Združeni studij	0	0	0
Stručni studij	0	0	0
Dodiplomski sveučilišni studij	78	150	228
UKUPNO	206	557	763

II. PODACI PREMA ODSJECIMA, SMJEROVIMA I STUDIJIMA

Napomena: Podaci o upisanim studentima i apsolventima odnose se na stanje na dan 1. listopada 2012., uključujući ponavljače, upisane prema posebnim uvjetima te strane studente, odnosno na stanje 30. rujna 2013. za one koji su završili ili diplomirali.

Tablica 5. Prediplomski studij Hrvatskih studija Sveučilišta u Zagrebu (s FFD) - upisani studenti, apsolventi i studenti koji su završili studij

Odsjek-Studij-Smjernik	I. godina	II. godina	III. godina	IV. godina	Apsolventi	Završili studij
Sveučilišni prediplomski studij filozofija	22	32	17	0	0	8
Sveučilišni prediplomski studij komunikologija	55	65	57	0	0	41
Sveučilišni prediplomski studij kroatologija	42	47	28	0	0	24
Sveučilišni prediplomski studij latinskog jezika	14	13	2	0	0	5
Sveučilišni prediplomski studij povijesti	48	48	39	0	0	48
Sveučilišni prediplomski studij psihologija	50	76	54	0	0	49
Sveučilišni prediplomski studij sociologija	28	48	39	0	0	37
Sveučilišni prediplomski studij filozofija (s FFD)	14	12	12	0	0	5
Sveučilišni prediplomski studij filozofija i religijske znanosti (FFD)	64	46	68	0	0	30
Sveučilišni prediplomski studij filozofija i religijske znanosti (FFD) izvanredni	12	6	19	0	0	6
Sveučilišni prediplomski studij filozofija i latinski jezik	2	14	0	0	0	0
UKUPNO	351	407	335	0	0	253

(Tablica 6. Integrirani prediplomski i diplomski studij Hrvatskih studija Sveučilišta u Zagrebu (sa FFD) - upisani studenti, apsolventi i studenti koji su završili studij) Hrvatski studiji u ak. god. 2012./2013. nisu imali integrirani prediplomski i diplomski studij - upisani studenti, apsolventi i studenti koji su završili studij

Tablica 7. Diplomski studij Hrvatskih studija Sveučilišta u Zagrebu (s FFD) - upisani studenti, apsolventi i studenti koji su završili studij

Odsjek-Studij-Smjernik	I. godina	II. godina	Apsolventi	Diplomirali
Sveučilišni diplomski studij filozofija	16	25	0	8
Sveučilišni diplomski studij komunikologija	67	107	0	79
Sveučilišni diplomski studij kroatologija	44	41	0	35
Sveučilišni diplomski studij povijesti	47	39	0	41
Sveučilišni diplomski studij psihologija	65	39	0	55
Sveučilišni diplomski studij sociologija	40	37	0	35
Sveučilišni diplomski studij hrvatskog književnog jezika	7	13	0	0
Sveučilišni diplomski studij filozofija (FFD)	38	34	46	25
Sveučilišni diplomski studij religijske znanosti (FFD)	14	11	7	4
UKUPNO	338	346	53	282

(Tablica 8. Zajednički studij Hrvatskih studija Sveučilišta u Zagrebu (sa FFD) - upisani studenti, apsolventi i studenti koji su završili studij) Hrvatski studiji u ak. god. 2012./2013. nisu imali integrirani prediplomski i diplomski studij - upisani studenti, apsolventi i studenti koji su završili studij

(Tablica 9. Zdručeni studij Hrvatskih studija Sveučilišta u Zagrebu (sa FFD) - upisani studenti, apsolventi i studenti koji su završili studij) Hrvatski studiji u ak. god. 2012./2013. nisu imali zadržani studij - upisani studenti, apsolventi i studenti koji su završili studij

(Tablica 10. Stručni studij Hrvatskih studija Sveučilišta u Zagrebu (sa FFD) - upisani studenti, apsolventi i studenti koji su završili studij) Hrvatski studiji u ak. god. 2012./2013. nisu imali stručni studij - upisani studenti, apsolventi i studenti koji su završili studij

Tablica 11. Dodiplomski studij Hrvatskih studija Sveučilišta u Zagrebu (s FFD) - upisani studenti, apsolventi i studenti koji su završili studij

Odsjek-Studij-Smjernik	IV. godina	V. godina	VI. godina	Apsolventi	Diplomirali
Dodiplomski sveučilišni studij novinarstva	0	0	0	0	52
Dodiplomski sveučilišni studij povijesti	0	0	0	0	30
Dodiplomski sveučilišni studij psihologije	0	0	0	0	29
Dodiplomski sveučilišni studij sociologije	0	0	0	0	47
Dodiplomski sveučilišni studij filozofije	0	0	0	0	31
Dodiplomski sveučilišni studij kroatologije	0	0	0	0	39
UKUPNO	0	0	0	0	228

*slušači nastave po dodiplomskom programu u ak. god. 2012./2013.

III. STRANI STUDENTI

Napomena: Podaci o upisanim stranim studentima i apsolvantima odnose se na stanje na dan 1. listopada 2012.

Strani studenti = studenti koji nisu državljanin Republike Hrvatske, a upisani su na cjeloviti studijski program, izvan programa studentske razmjene.

Apsolventi = studenti koji su odslužili sve kolegije i imaju verificirane sve obveze u indeksu, ali polažu ispite tilit izraduju završni tilit diplomski rad - pojam apsolvantima odnosi se isključivo na studente dodiplomskog studija

Tablica 12. Strani studenti Hrvatski studiji Sveučilišta u Zagrebu (s FFD) - upisani i apsolvanti

STUDIJ	I. godina		II. godina		III. godina		IV. godina		V. godina		VI. godina		Apsolvanti		UKUPNO		
	M	Ž	M	Ž	M	Ž	M	Ž	M	Ž	M	Ž	M	Ž	M	Ž	
Sveučilišni preddiplomski studij																	
Sveučilišni integrirani preddiplomski i diplomski studij																	
Sveučilišni diplomski studij																	
Zajednički studij																	
Združeni studij																	
Stručni studij																	
Dodiplomski studij*																	
UKUPNO	0	0	0	0	0	0	0	0	0	0	0	0	0	0	0	0	1

* slušali nastavu po dodiplomskom programu u ak. god. 2012./2013.

Tablica 13. Strani studenti Hrvatski studiji Sveučilišta u Zagrebu (s FFD) - prema prebivalištu (zemlja/država iz koje dolaze)

STUDIJ	I. godina	zemlja / država		II. godina	zemlja / država		III. godina	zemlja / država		IV. godina	zemlja / država		V. godina	zemlja / država		VI. godina	zemlja / država		Apsolvanti	zemlja / država		Ukp. stranih studenata	Ukp. po zemljama		
		M	Ž		M	Ž		M	Ž		M	Ž		M	Ž		M	Ž		M	Ž			M	Ž
Sveučilišni preddiplomski studij																									
Sveučilišni integrirani preddiplomski i diplomski studij																									
Sveučilišni diplomski studij																									
Zajednički studij																									
Združeni studij																									
Stručni studij																									
Dodiplomski studij*																									
UKUPNO	0			0			1			0			0			0			0			1		1	

* slušali nastavu po dodiplomskom programu u ak. god. 2012./2013.

Tablica 14. Strani studenti Hrvatski studiji Sveučilišta u Zagrebu (s FFD) - položili završni (Z) odnosno diplomski ispit (DI)

Hrvatski studiji Sveučilišta u Zagrebu i FFDI nisu imali strane studente koji su završili studije

IV. POSLJEDIPLOMSKI STUDIJ

a) specijalistički

(Tablica 15. Poslijediplomski specijalistički studij Hrvatskih studija Sveučilišta u Zagrebu (sa FFD) - SVI (upisi poslije 1. 10. 2003.))

Hrvatski studiji u ak. god. 2012./2013. nisu imali pokrenute poslijediplomske specijalističke studije

(Tablica 16. Poslijediplomski specijalistički studij Hrvatskih studija Sveučilišta u Zagrebu (sa FFD) - strani studenti (upisi poslije 1. 10. 2003.))

Hrvatski studiji u ak. god. 2012./2013. nisu imali pokrenute poslijediplomske specijalističke studije

b) magistarski - mr. sc. (stari program)

(Tablica 17. Poslijediplomski studij Hrvatskih studija Sveučilišta u Zagrebu (sa FFD) - magistarski - mr. sc. - SVI (upisi prije 1. 10. 2003., stari program))

Hrvatski studiji u ak. god. 2012./2013. nisu imali pokrenute poslijediplomske magistarske studije

(Tablica 18. Poslijediplomski studij Hrvatskih studija Sveučilišta u Zagrebu (sa FFD) - magistarski - mr. sc. - strani studenti (upisi pri Hrvatski studiji u ak. god. 2012./2013. nisu imali pokrenute poslijediplomske magistarske studije

c) doktorski

Napomena: upisuje se stanje na dan 1. listopada 2012. za upisane polaznike, te 30. rujna 2013. za sve ostale podatke.

Naziv poslijediplomskog doktorskog studija	I. godina			II. godina			III. godina			Ukupno		
	M	Ž	Ukp.	M	Ž	Ukp.	M	Ž	Ukp.	M	Ž	Ukp.
Poslijediplomski doktorski studij filozofije	0	0	0	0	0	0	2	1	3	2	1	3
Poslijediplomski doktorski studij kroatologije	0	0	0	0	0	0	0	3	3	0	3	3
Poslijediplomski doktorski studij povijesti	0	0	0	0	0	0	8	3	11	8	3	11
UKUPNO	0	0	0	0	0	0	10	7	17	10	7	17

Tablica 20. Broj prihvaćenih prijava tema doktorskih radova

Naziv poslijediplomskog doktorskog studija	I. godina			II. godina			III. godina			Ukupno		
	M	Ž	Ukp.	M	Ž	Ukp.	M	Ž	Ukp.	M	Ž	Ukp.
Poslijediplomski doktorski studij filozofije	0	0	0	0	0	0	2	2	4	2	2	4
Poslijediplomski doktorski studij kroatologije	0	0	0	0	0	0	1	3	4	1	3	4
Poslijediplomski doktorski studij povijesti	0	0	0	0	0	0	10	6	16	10	6	16
UKUPNO	0	0	0	0	0	0	13	11	24	13	11	24

Tablica 21.a. Broj doktorskih radova predanih na ocjenu

Naziv poslijediplomskog doktorskog studija	I. godina			II. godina			III. godina			Ukupno		
	M	Ž	Ukp.	M	Ž	Ukp.	M	Ž	Ukp.	M	Ž	Ukp.
Poslijediplomski doktorski studij filozofije	0	0	0	0	0	0	0	0	0	0	0	0
Poslijediplomski doktorski studij kroatologije	0	0	0	0	0	0	0	0	3	0	3	3
Poslijediplomski doktorski studij povijesti	0	0	0	0	0	0	0	0	10	5	5	10
UKUPNO	0	0	0	0	0	0	0	0	13	5	8	13

Tablica 21.b. Broj obranjenih doktorskih radova

Naziv poslijediplomskog doktorskog studija	Znanstveno područje rada	Znanstveno polje rada	Broj obranjenih doktorskih radova		
			M	Ž	Ukp.
Poslijediplomski doktorski studij filozofije	područje humanističkih znanosti	Filozofija	0	0	0
Poslijediplomski doktorski studij povijesti	područje humanističkih znanosti	Povijest	5	2	7
Poslijediplomski doktorski studij kroatologije	interdisciplinarno područje	Kroatologija	0	2	2
Poslijediplomski doktorski studij filozofija (FFDI)	područje humanističkih znanosti	Filozofija	1	0	1
UKUPNO			1	0	1

(Tablica 21.c. Broj obranjenih doktorskih radova izvan doktorskog studija)

Na Hrvatskim studijima Sveučilišta u Zagrebu i FFDI u ak. 2012./2013. g. nije bilo obranjenih doktorskih radova izvan doktorskog studija

Tablica 22.a. Broj polaznika doktorskog studija

Naziv doktorskog studija	I. godina			II. godina			III. godina			Ukupno		
	M	Ž	Ukp.	M	Ž	Ukp.	M	Ž	Ukp.	M	Ž	Ukp.
Poslijediplomski doktorski studij filozofije	1	2	3	1	0	1	2	2	4	4	4	8
Poslijediplomski doktorski studij kroatologije	2	10	12	4	1	5	4	2	6	10	13	23
Poslijediplomski doktorski studij povijesti	7	1	8	5	3	8	2	7	9	14	11	25
Poslijediplomski doktorski studij filozofije(FFDI)	0	0	0	2	1	3	0	0	0	2	1	3
Poslijediplomski doktorski studij religijske znanosti (FFDI)	0	0	0	5	1	6	0	0	0	5	1	6
UKUPNO	10	13	23	17	6	14	8	11	19	35	30	65

(Tablica 22.b. Broj inozemnih doktoranada na sastavnici)

Na Hrvatskim studijima Sveučilišta u Zagrebu i FFDI u ak.2012./2013. g. nije bilo inozemnih doktoranada

(Tablica 23. Broj doktoranada koji su proveli najmanje 3 mjeseca na usavršavanju izvan RH)

Na Hrvatskim studijima Sveučilišta u Zagrebu i FFDI u ak.2012./2013. g. nije bilo doktoranada koji su proveli najmanje 3 mjeseca na usavršavanju

(Tablica 24. Broj doktora znanosti koji su nakon doktorskog studija na usavršavanju izvan RH proveli bez prekida najmanje 6 mjeseci)

Na Hrvatskim studijima Sveučilišta u Zagrebu i FFDI u ak.2012./2013. g. nije bilo doktoranada koji su proveli bez prekida najmanje 6 mjeseci na usavršavanju

(Tablica 25. Broj postdoktoranada na sastavnici)

Na Hrvatskim studijima Sveučilišta u Zagrebu i FFDI u ak.2012./2013. g. nije bilo postdoktoranada

(Tablica 26. Broj postdoktoranada iz inozemstva koji su na sastavnici proveli bez prekida najmanje 6 mjeseci)

Na Hrvatskim studijima Sveučilišta u Zagrebu i FFDI u ak.2012./2013. g. nije bilo postdoktoranada koji su na sastavnici proveli bez prekida najmanje 6 mjeseci

Tablica 27. Broj doktoriranih znanstvenih novaka

Naziv poslijediplomskog doktorskog studija	Znanstveno područje rada	Znanstveno polje rada	Broj polaznika		
			M	Ž	Ukp.
Poslijediplomski doktorski studij filozofije	područje humanističkih znanosti	Filozofija	0	0	0
Poslijediplomski doktorski studij kroatologije	interdisciplinarno područje	Kroatologija	0	1	1
Poslijediplomski doktorski studij povijesti	područje humanističkih znanosti	Povijest	2	1	3
UKUPNO			2	2	4

(Tablica 28. Broj doktorata dodijeljenih inozemnim studentima)

Na Hrvatskim studijima Sveučilišta u Zagrebu i FFDI u ak. 2012./2013. nije bilo doktorata dodijeljenih inozemnim studentima

(Tablica 29. Broj pokrenutih međunarodnih dvojnih doktorata (cotutelle de these))

Na Hrvatskim studijima Sveučilišta u Zagrebu i FFDI u ak. 2012./2013. nije bilo pokrenutih međunarodnih dvojnih doktorata

(Tablica 30. Broj završenih međunarodnih dvojnih doktorata (cotutelle de these))

Na Hrvatskim studijima Sveučilišta u Zagrebu i FFDI u ak. 2012./2013. nije bilo doktoranada sa završenih međunarodnim dvojnim doktoratom

V. NASTAVNO OSOBLJE I OSTALI DJELATNICI

Tablica 31. Nastavnici, suradnici u nastavi i ostali djelatnici - SVI na Hrvatskim studijima Sveučilišta u Zagrebu

Legenda: PV = puno radno vrijeme, NV = nepuno radno vrijeme, NV = nepuno radno vrijeme, KO = kumulativni radni odnos, FZ = financiranje zaposlenika, FVS = financiranje vanjskih suradnika

Redni broj	Zvanje / naziv radnog mjesta	MUŠKARCI										ŽENE										SVEUKUPNO									
		PV		NV		KO		FZ		FVS		PV		NV		KO		FZ		FVS		PV		NV		KO		FZ		FVS	
		broj izvršitelja	% radnog vremena*	broj izvršitelja	% radnog vremena*	Ukupno zaposlenici	Državni proračun	Vlastita sredstva	Ukp. vanjski suradnici	Državni proračun	Vlastita sredstva	Ukupno zaposlenici	Državni proračun	Vlastita sredstva	Ukp. vanjski suradnici	Državni proračun	Vlastita sredstva	Ukupno zaposlenici	Državni proračun	Vlastita sredstva	Ukp. vanjski suradnici	Državni proračun	Vlastita sredstva	Ukupno zaposlenici	Državni proračun	Vlastita sredstva	Ukp. vanjski suradnici	Državni proračun	Vlastita sredstva		
I.	NASTAVNICI I SURADNICI U NASTAVI	36	0	0	0	36	0	94	0	94	0	31	0	31	0	41	41	0	0	0	16	17	18	67	0	67	0	195	195	0	
II.	Znanstveno-nastavna zvanja	22	0	0	0	22	22	54	0	54	0	9	0	9	0	41	41	0	0	0	9	0	9	0	9	0	95	95	0		
1.	Redoviti profesor	7	0	0	0	7	7	8	8	8	8	1	1	1	1	15	15	15	15	15	2	2	2	8	0	8	0	10	10	0	
2.	Redoviti profesor/p	6	0	0	0	6	6	19	19	19	19	1	1	1	1	10	10	10	10	10	10	10	7	0	7	0	29	29	0		
3.	Izvanredni profesor	9	0	0	0	9	9	12	12	12	12	6	6	6	6	14	14	14	14	14	14	14	15	0	15	0	26	26	0		
4.	Docent	0	0	0	0	0	0	4	4	4	4	2	2	2	2	0	0	0	0	0	0	0	2	0	2	0	8	8	0		
III.	Nastavna zvanja	0	0	0	0	0	0	0	0	0	0	0	0	0	0	0	0	0	0	0	0	0	0	0	0	0	0	0	0		
5.	Profesori visoke škole	0	0	0	0	0	0	0	0	0	0	0	0	0	0	0	0	0	0	0	0	0	0	0	0	0	0	0	0		
6.	Viši predavač	0	0	0	0	0	0	1	1	1	1	1	1	1	1	1	1	1	1	1	1	1	0	0	0	0	2	2	0		
7.	Predavač	0	0	0	0	0	0	1	1	1	1	2	2	2	2	3	3	3	3	3	3	3	2	0	2	2	0	4	4	0	
8.	Viši lektor	0	0	0	0	0	0	1	1	1	1	0	0	0	0	0	0	0	0	0	0	0	0	0	0	0	0	1	1	0	
9.	Lektor	0	0	0	0	0	0	1	1	1	1	0	0	0	0	0	0	0	0	0	0	0	0	0	0	0	0	1	1	0	
10.	Viši umjetnički suradnik (viši korepetitor)	0	0	0	0	0	0	0	0	0	0	0	0	0	0	0	0	0	0	0	0	0	0	0	0	0	0	0	0		
11.	Umjetnički suradnik (korepetitor)	0	0	0	0	0	0	0	0	0	0	0	0	0	0	0	0	0	0	0	0	0	0	0	0	0	0	0	0	0	
III.	Suradnička zvanja	2	0	0	0	2	2	27	27	27	27	2	2	2	2	0	0	0	0	0	0	0	45	45	0	4	4	0	72	72	0
12.	Viši asistent	2	0	0	0	2	2	3	3	3	3	2	2	2	2	6	6	6	6	6	6	6	4	0	4	0	9	9	0		
13.	Asistent	0	0	0	0	0	0	24	24	24	24	0	0	0	0	0	0	0	0	0	0	39	39	0	0	0	0	63	63	0	
IV.	Stručna zvanja (u znan. i vis. obrazovanju)	5	0	0	0	5	5	0	0	0	0	0	0	0	0	0	0	0	0	0	0	0	0	0	0	0	5	5	0	0	
14.	Stručni savjetnik	0	0	0	0	0	0	0	0	0	0	0	0	0	0	0	0	0	0	0	0	0	0	0	0	0	0	0	0	0	
15.	Viši stručni suradnik	0	0	0	0	0	0	0	0	0	0	0	0	0	0	0	0	0	0	0	0	0	0	0	0	0	0	0	0	0	
16.	Stručni suradnik	5	0	0	0	5	5	0	0	0	0	0	0	0	0	0	0	0	0	0	0	0	5	5	0	5	5	0	0	0	
IV.	Znanstvena zvanja	0	0	0	0	0	0	9	9	9	9	0	0	0	0	0	0	0	0	0	0	11	11	0	0	0	0	20	20	0	
17.	Znanstveni savjetnik	0	0	0	0	0	0	2	2	2	2	0	0	0	0	4	4	4	4	4	4	4	0	0	0	0	0	6	6	0	
18.	Viši znanstveni suradnik	0	0	0	0	0	0	0	0	0	0	0	0	0	0	0	0	0	0	0	2	2	0	0	0	0	0	2	2	0	
19.	Znanstveni suradnik	0	0	0	0	0	0	7	7	7	7	0	0	0	0	5	5	5	5	5	5	5	0	0	0	0	0	12	12	0	
IV.	Znanstveni novaci	7	0	0	0	7	7	0	0	0	0	18	18	18	18	0	0	0	0	0	0	0	25	25	0	0	0	0	0	0	
20.	Znanstveni novak - viši asistent	2	0	0	0	2	2	0	0	0	0	5	5	5	5	0	0	0	0	0	0	7	7	0	0	0	0	0	0	0	
21.	Znanstveni novak - asistent	5	0	0	0	5	5	0	0	0	0	13	13	13	13	0	0	0	0	0	0	18	18	0	0	0	0	0	0	0	
II.	OSTALI ZAPOSLENICI U NASTAVI	0	0	0	0	0	0	0	0	0	0	0	0	0	0	0	0	0	0	0	0	0	0	0	0	0	0	0	0	0	
22.	Radno mjesto I. vrste - knjižničarski savjetnik	0	0	0	0	0	0	0	0	0	0	0	0	0	0	0	0	0	0	0	0	0	0	0	0	0	0	0	0	0	
23.	Radno mjesto I. vrste - viši knjižničar	0	0	0	0	0	0	0	0	0	0	0	0	0	0	0	0	0	0	0	0	0	0	0	0	0	0	0	0	0	
24.	Radno mjesto I. vrste - diplomirani knjižničar	0	0	0	0	0	0	0	0	0	0	0	0	0	0	0	0	0	0	0	0	0	0	0	0	0	0	0	0	0	
25.	Radno mjesto II. vrste - knjižničar	0	0	0	0	0	0	0	0	0	0	0	0	0	0	0	0	0	0	0	0	0	0	0	0	0	0	0	0	0	
26.	Radno mjesto III. vrste - pomoćni knjižničar	0	0	0	0	0	0	0	0	0	0	0	0	0	0	0	0	0	0	0	0	0	0	0	0	0	0	0	0	0	
27.	Radno mjesto II. vrste - viši tehničar	0	0	0	0	0	0	0	0	0	0	0	0	0	0	0	0	0	0	0	0	0	0	0	0	0	0	0	0	0	
28.	Radno mjesto II. vrste - viši laborant	0	0	0	0	0	0	0	0	0	0	0	0	0	0	0	0	0	0	0	0	0	0	0	0	0	0	0	0	0	
29.	Radno mjesto III. vrste - tehnički suradnik	0	0	0	0	0	0	0	0	0	0	0	0	0	0	0	0	0	0	0	0	0	0	0	0	0	0	0	0	0	
30.	Radno mjesto III. vrste - laborant	0	0	0	0	0	0	0	0	0	0	0	0	0	0	0	0	0	0	0	0	0	0	0	0	0	0	0	0	0	
I.-II.	UKUPNO	36	0	0	0	36	36	0	94	94	0	31	31	31	31	0	101	101	0	0	0	67	67	0	67	67	0	195	195	0	

Redni broj	MUŠKARCI										ŽENE										SVEUKUPNO									
	PV	NV	KO	FZ	FVS	PV	NV	KO	FZ	FVS	PV	NV	KO	FZ	FVS	PV	NV	KO	FZ	FVS										
	broj izvršitelja	broj izvršitelja	% radnog vremena*	broj izvršitelja	broj izvršitelja	Ukupno zaposlenici	Državni proračun	Vlastita sredstva	Ukupno zaposlenici	Državni proračun	Vlastita sredstva	Ukupno zaposlenici	Državni proračun	Vlastita sredstva	Ukupno zaposlenici	Državni proračun	Vlastita sredstva	Ukupno zaposlenici	Državni proračun	Vlastita sredstva	Ukupno zaposlenici	Državni proračun	Vlastita sredstva							
III.	3	0	0	3	0	3	0	0	0	0	0	0	0	0	0	0	0	0	0	0	0	0	0							
III.	3	0	0	3	0	3	0	0	0	0	0	0	0	0	0	0	0	0	0	0	0	0	0							
31.	1			1		1			2																					
32.																														
33.																														
34.	1			1		1			4																					
35.	1			1		1			1																					
36.									6																					
III.	0	0	0	0	0	0	0	0	4	0	4	0	0	4	0	0	0	4	4	0	0	0	0							
37.																														
38.																														
39.																														
40.																														
41.									4																					
Ukupno	39	0	0	39	0	39	0	0	94	0	48	0	48	47	1	101	101	0	87	86	1	195	0							

Napomena:

a) Puno radno vrijeme: iznosi 40 sati tjedno. Poslovi zaposlenika u nastavi u okviru 40 satnog radnog vremena normirani su u Kolektivnom ugovoru za znanost i visoko obrazovanje NN 142/2010.

b) Nepuno radno vrijeme: svako kraće od punog radnog vremena.

c) Kumulativni radni odnos: rad u nepunom radnom vremenu kod dva ili više poslodavaca.

*Podaci za nepuno radno vrijeme i kumulativni radni odnos upisuju se na sljedeći način:

npr. ako je br. izvršitelja "4", u stupac *% radnog vremena* ne upisujete broj 4, već raspodjelu, npr.: "1 x80%, 2x50%, 1x20%"; na taj način ispunjavaju se i ćelije pod SVEUKUPNO!

**Sukladno Uredbi o nazivima radnih mjesta i koeficijentima složenosti poslova u javnim službama (Narodne novine, br.38/2001., 112/2001., 62/2002., 156/2002., 162/2003., 39/2005., 82/2005., 133/2005., 30/2006., 118/2006., 22/2007., 112/2007., 124/2007., 142/2007., 98/2012., 77/2012., 112/2012., 25/2013., 72/2013., 151/2013., 9/2014.)

d) Podaci za financiranje zaposlenika (FZ) popunjavaju se tako da brojke upisane za Državni proračun i za Vlastita sredstva, kada se zbroje, odgovaraju broju kojeg se upisali pod Ukupno zaposlenici.

Podaci za financiranje vanjskih suradnika (FVS) popunjavaju se tako da brojke upisane za Državni proračun i za Vlastita sredstva, kada se zbroje, odgovaraju broju kojeg se upisali pod Ukupno vanjski suradnici

(Tablica 32. Strani nastavnici i istraživači koji su trenutno zaposleni u RH - Hrvatski studiji Sveučilišta u Zagrebu (sa FFDI))

Hrvatski studiji u ak. god. 2012./2013. nisu imali strane nastavnike i istraživače koji su zaposleni u RH

VI. OSTALI PODATCI

Tablica 33. Istraživačka djelatnost - Hrvatski studiji Sveučilišta u Zagrebu (s FFDI)

a) Projekti

Nacionalni projekti				
Z - projekti	6	6	0	32
NZZ	0	0	0	0
UKF	0	0	0	0
TEST	0	0	0	0
BICRO - RAZUM, TEHCRO, VENCRO, IRCRO, KONCRO	0	0	0	0
Ostali programi	0	0	0	0
Ostali projekti financirani iz proračuna	0	0	0	0
UKUPNO	6	6	0	32
Međunarodni projekti				
FP7	0	0	0	0
IPA	0	0	0	0
COST	0	0	0	0
EUREKA	0	0	0	0
TEMPUS	0	0	0	0
Ostali programi Europske unije	0	0	0	0
ESF	0	0	0	0
NIH	0	0	0	0
Bilateralni projekti (MZOŠ)	0	0	0	0
Multilateralni projekti (MZOŠ)	0	0	0	0
Ostali programi	0	0	0	0
UKUPNO	0	0	0	0
Projekti s gospodarstvom				
Nacionalni projekti	1	0	1	2
Međunarodni projekti	0	0	0	0
UKUPNO	1	0	1	2

b) Patenti

Hrvatski studiji Sveučilišta u Zagrebu i FFDI nisu imali licencirane ugovore, odobrene patente i patentne prijave u ak. 2012./2013. g.



KATOLIČKI BOGOSLOVNI FAKULTET

DEKAN: dr. sc. Tonči Matulić, redoviti profesor

PRODEKANICA ZA NASTAVU: dr. sc. Ružica Razum, izvanredna profesorica

PRODEKAN ZA ZNANOST: dr. sc. Nenad Malović, docent

PRODEKAN ZA ORGANIZACIJSKA PITANJA I PODRUČNI STUDIJ: dr. sc. Mario Cifrak, izvanredni profesor

TAJNIK: Ivan Mahečić, dipl. iur.

Nastavna djelatnost

U ak. god. 2012./2013. Katolički bogoslovni fakultet nastavio je izvoditi integrirani preddiplomski i diplomski *Filozofsko-teološki studij* te integrirani preddiplomski i diplomski studij *Religiozna pedagogija i katehetika*, zatim preddiplomski studij *Crkvena glazba*, stručni trogodišnji studij *Teologija* te poslijediplomski znanstveni *Studij licencijata i doktorata*. I dalje se na Fakultetu izvode programi znanstvenog visokostručnog rada u znanstvenim poljima teologije i filozofije te religiozne pedagogije i katehetike.

Fakultetska se nastava odvija u okviru četrnaest (14) katedri:

- Katedra za filozofiju
- Katedra Svetog pisma Starog zavjeta
- Katedra Svetog pisma Novog zavjeta
- Katedra fundamentalne teologije
- Katedra povijesti kršćanske literature i kršćanskog nauka
- Katedra dogmatske teologije
- Katedra moralne teologije
- Katedra ekumenske teologije
- Katedra pastoralne teologije
- Katedra za liturgiku
- Katedra crkvene povijest
- Katedra kanonskog prava
- Katedra religiozne pedagogije i katehetike
- Katedra socijalnog nauka Crkve.

Na Fakultetu djeluju i znanstveno-nastavni instituti: Katehetski institut, Institut za crkvenu glazbu "Albe Vidaković" i Institut za teološku kulturu.

Dodiplomski studij

Nakon uspješno završenog dodiplomskog studija (stari program) u trajanju od deset (10) semestara stječe se akademski naziv *diplomirani teolog ili diplomirani kateheta*.

Stručni studij

Prema posebnoj odluci Ministarstva znanosti, obrazovanja i sporta, u okviru Instituta za teološku kulturu (ITK) na Fakultetu se izvodi stručni studij *Teologija* u trajanju od šest (6) semestara, čijim se završetkom stječe naziv *stručni/a prvostupnik/ca (baccalaureus/a) teologije (bacc. theol.)*.

Preddiplomski studij

Institut za crkvenu glazbu "Albe Vidaković" (ICG) izvodi sveučilišni preddiplomski studij *Crkvena glazba* u trajanju od osam (8) semestara. Završetkom studija stječe se akademski naziv *sveučilišni/a prvostupnik/ca (baccalaureus/a) muzike (univ. bacc. art.)*.

Integrirani preddiplomski i diplomski studij (I. ciklus)

Integrirani preddiplomski i diplomski studij (I. ciklus studija) na Fakultetu traje deset (10) semestara, čijim se završetkom stječe akademski naziv *magistar/a teologije (mag. theol.)*.

U predavanjima, vođenju seminara i vježbi slijedi se primjerena pozitivna i spekulativna metoda te se primjenjuju frontalni i individualni oblici rada. Primjena ECTS sustava na Fakultetu odvija se u okviru svih 5 godina

studija (bolonjski program). U okviru Fakulteta djeluje i područni studij - petogodišnji *Filozofsko-teološki studij* - koji se izvodi u Rijeci.

Katehetski institut (KI) izvodi sveučilišni integrirani studij *Religiozna pedagogija i katehetika* u trajanju od deset (10) semestara. Završetkom studija stječe se akademski naziv *magistar/a religiozne pedagogije i katehetike (mag. paed. relig. et catech.)*.

Poslijediplomski studij (II. i III. ciklus)

Na Fakultetu je organiziran poslijediplomski studij u II. i III. ciklusu studija u sedam (7) specijalizacija: I. *Specijalizacija u filozofiji*; II. *Specijalizacija u fundamentalnoj teologiji*; III. *Specijalizacija u dogmatskoj teologiji*; IV. *Specijalizacija u moralnoj teologiji*; V. *Specijalizacija u ekumenskoj teologiji*; VI. *Specijalizacija u pastoralnoj teologiji*; VII. *Specijalizacija u crkvenoj povijesti*.

Studij II. ciklusa za stjecanje akademskog stupnja *licencijata teoloških znanosti* traje dvije godine, a studij III. ciklusa za stjecanje akademskog stupnja *doktora teoloških znanosti* jednu godinu (doktorat).

Znanstvena djelatnost

Ministarstvo znanosti, obrazovanja i sporta - projekti prihvaćeni za financiranje:

- 203-2032635-2633 Franjo Šanjek, *Hrvati i „Europa Duha“ od 15. do 18. st.*
- 203-1941533-0734 Josip Baloban, *Europsko istraživanje vrednota: Hrvatska u Europi*
- 203-1941533-0732 Stjepan Baloban, *Supsidijarnost u hrvatskom društvu*
- 203-2032635-0568 Slavko Slišković, *Strossmayerov europeizam u politici i umjetnosti*
- 203-2263053-2467 Ivan Karlić, *Lik Blažene Djevice Marije u franjevačkom propovjedništvu XVIII. st.*

U sklopu Katoličkoga bogoslovnog fakulteta Sveučilišta u Zagrebu djeluju i 4 znanstvenoistraživačka instituta: Institut za crkvenu povijest, Hrvatski mariološki institut, Biblijski institut, Institut za ekumensku teologiju i dijalog "Juraj Križanić".

Organizacija konferencija i skupova

Fakultet je bio su/organizator sljedećih simpozija:

- Dana 26. i 27. listopada 2012. u Dubrovniku je održan 6. međunarodni znanstveni simpozij crkvenih pravnika s temom *Kanonsko pravo i medicina. Izabrana pitanja*. Suorganizator simpozija bio je KBF Sveučilišta u Zagrebu (Katedra kanonskog prava).
- Katolički bogoslovni fakultet Sveučilišta u Zagrebu bio je suorganizator međunarodnog znanstvenog skupa u povodu 400-te obljetnice ponovne uspostave punoga crkvenog zajedništva između pravoslavnih vlaha i rimskog biskupa.
- Od 22. do 24. siječnja 2013. održan je 53. Teološko-pastoralni tjedan s temom *Vjera u Boga spasitelja danas*.
- Od 31. kolovoza do 10. rujna 2013. održana je Ljetna škola *Socijalna etika u Srednjoj Europi* u suorganizaciji Katedre Socijalnog nauka Crkve Katoličkog bogoslovnog fakulteta Sveučilišta u Zagrebu.
- U Zagrebu je 16. svibnja 2013. održan VIII. Dies theologicus s temom *(Ne)ugodni razgovori na suvremenom areopagu*.
- U Sarajevu je od 2. do 4. travnja 2013 organiziran 37. međunarodni teološki simpozij profesora teologije i filozofije s interdisciplinarnim predavanjima iz područja filozofije, biblijske teologije, fundamentalne teologije, povijesti kršćanske literature i kršćanskog nauka, dogmatske i moralne teologije.

Međunarodna suradnja

Fakultetsko vijeće je 28. lipnja 2013. donijelo Odluku o osnivanju Ureda za međunarodnu suradnju na Katoličkom bogoslovnom fakultetu Sveučilišta u Zagrebu.

Nastavljena je suradnja profesora Fakulteta s kolegama u inozemstvu, uglednim pojedincima iz srodnih ustanova u svijetu. Osobito se vodi briga o našem afilliranom, pripojenom, teološkom učilištu u Bosni i Hercegovini - Franjevačkoj teologiji u Sarajevu.

U ak. god. 2012./2013. dva su studenta putem programa razmjene studenata Erasmus došla iz Slovenije.

Nakladnička i knjižnična djelatnost

Nastavljena je nakladnička djelatnost Fakulteta objavljivanjem znanstvenog časopisa *Bogoslovska smotra, Croatica christiana periodica, Sveta Cecilija, Biblija danas, Riječki teološki časopis* i *Spectrum*. Objavljeno je 6 (šest) publikacija iz teologije, kako je prikazano u priloženoj tablici.

Knjižnica je u ak. god. 2013./2014. nastavila nabavljati i obrađivati novu građu te onu koja je pristigla darom. Kupnjom su nabavljena 383 sveska knjiga, a razmjenom i darom nabavljeno je 1086 svezaka monografskih publikacija. Ukupno je u fond Knjižnice uneseno 1469 novih naslova. Također je nastavljena pretplata na znanstvene teološke časopise njemačkog, francuskog, talijanskog i engleskoga govornog područja, kao i razmjena naših znanstvenih časopisa *Bogoslovske smotre* i *Croatice christianae periodice* s 27 domaćih i 90 stranih znanstvenih revija. Početkom ak. god. knjižnično je osoblje više vremena posvetilo informiranju i uvođenju studenata u rad preko radionica informacijske pismenosti i upoznavanje knjižnice, odnosno rada u knjižnici.

Rad u novoj programskoj podršci *Zaki* aktivan je u svim modulima - od obrade knjižnične građe, modula cirkulacije korisnika do *online* pretraživanja kataloga i rezervacije građe. Tijekom izvještajne ak. god. uvezana su 62 godišta znanstvenih časopisa *Crkva u svijetu, Diacovensia* i *Riječki teološki časopis*, a nastavljen je i redoviti uvez periodike.

Knjižnica je preuzela vrlo vrijednu ostavštinu knjiga pokojnog profesora Adalberta Rebića koja sadržava 20 000 svezaka knjiga i periodičkih publikacija.

Preseljenjem duplikata časopisa u dodatni spremišni prostor od 32 m² oslobođen je prostor za redovito pristizanje periodične građe za sljedeće 4 godine.

R.br.	Autor	Naslov	Vrsta*	Kolegij	Nakladnik
1.	Ružica Razum, ur.	Vjeronauk nakon dvadeset godina: izazov Crkvi i školi	P	Specijalna katehetika Religiozni odgoj i kateheza djece i predadoelscenata	Glas Koncila, 2011.
2.	Juraj Batelja	Blaženi Alojzije Stepinac - uzor svećenik	P	Važnost kateheze u nauku i pastoralnom radu Bl. Alojzija Stepinca	Postulatura za proglašenje svetim Bl. Alojzija Stepinca, 2012.
3.	Mario Cifrak	Vježbenica grčkoga jezika Novoga zavjeta	U	Grčki jezik Grčki biblijski jezik	Kršćanska sadašnjost, 2012.
4.	Nikola Hohnjec	Riječ bijaše ljudima svjetlo. <i>Hermeneutika i biblijska teologija.</i>	O	Opći uvod u Sveto pismo	Glas Koncila, 2012.
5.	Ivan Karlić	Kristologija	S	Kristologija	PowerPoint -format za studente IV. godine KBF-a na mrežnoj stranici KBF-a
6.	Josip Šalković, ur.	Strukturalne pretpostavke sudske vlasti u Crkvi	P	IV. - VII. knjiga Zakonika	Glas Koncila, 2012.

* U (udžbenik) S (skripta) P (priručnik) O (ostale vrste literature)

I. STUDENTI - SVI

Tablica 1. Upisani studenti i apsolvanti - SVI na svim studijima Katoličkoga bogoslovnog fakulteta Sveučilišta u Zagrebu

Napomena: Podaci o upisanim studentima i apsolvantima odnose se na stanje na dan 1. listopada 2012., uključujući ponavljače, studente upisane prema posebnim uvjetima, strane studente i apsolvante.

Legenda: M= muškarci, Ž = žene, red* = redoviti studenti koji studiraju uz potporu Ministarstva, red** = redoviti studenti koji snose dio troškova studija, Ukp. = Ukupno

Redoviti i izvanredni studenti= definirani prema pravilniku o studiranju sastavnice ili prema Sveučilišnom pravilniku o studiranju ako na sastavnici takav pravilnik ne postoji

Apsolvanti= studenti koji su odslužali sve kolegije i imaju verificirane sve obveze u indeksu, ali polatu izraduju završni ili diplomski rad - pojam apsolvanti odnosi se isključivo na studente dodiplomskog studija

a) SVEUČILIŠNI STUDIJ

Način studiranja	I. godina			II. godina			III. godina			IV. godina			V. godina			VI. godina			SVI			
	M	Ž	Ukp.	M	Ž	Ukp.	M	Ž	Ukp.	M	Ž	Ukp.	M	Ž	Ukp.	M	Ž	Ukp.	M	Ž	Ukp.	
red*	3	5	8	3	1	4	3	2	5	1	1	2	0	0	0	10	9	19				
red**	0	1	1	0	0	0	0	3	3	1	0	1	0	0	0	1	4	5				
izvanredni	0	0	0	0	0	0	0	0	0	0	0	0	0	0	0	0	0	0				
Ukupno	3	6	9	3	1	4	3	5	8	2	1	3	0	0	0	11	13	24				

Način studiranja	I. godina			II. godina			III. godina			IV. godina			V. godina			VI. godina			SVI		
	M	Ž	Ukp.	M	Ž	Ukp.	M	Ž	Ukp.	M	Ž	Ukp.	M	Ž	Ukp.	M	Ž	Ukp.	M	Ž	Ukp.
red*	83	87	170	65	56	121	34	54	88	26	42	68	35	31	66	0	0	0	243	270	513
red**	13	15	28	7	6	13	16	16	32	13	32	45	38	105	143	0	0	0	0	0	261
izvanredni	0	0	0	0	0	0	0	0	0	0	0	0	0	0	0	0	0	0	0	0	0
Ukupno	96	102	198	72	62	134	50	70	120	39	74	113	73	136	209	0	0	0	330	444	774

Katoličkog bogoslovnog fakultet u ak. god. 2012./2013. nije imao upisanih studenata ni apslovenata na diplomskom, zajedničkom i združenom sveučilišnom studiju

b) STRUČNI STUDIJ

Način studiranja	I. godina			II. godina			III. godina			IV. godina			V. godina			SVI					
	M	Ž	Ukp.	M	Ž	Ukp.	M	Ž	Ukp.	M	Ž	Ukp.	M	Ž	Ukp.	M	Ž	Ukp.			
red*	4	12	16	0	4	4	0	1	1	0	0	0	4	17	21						
red**	0	0	0	3	12	15	9	24	33	0	0	0	0	12	36	48					
izvanredni	3	3	6	4	4	8	4	8	12	0	0	0	11	15	26						
Ukupno	7	15	22	7	20	27	13	33	46	0	0	0	27	68	95						

c) DODIPLOMSKI STUDIJ

Katoličkog bogoslovnog fakultet u ak. god. 2012./2013. nije imao upisanih studenata ni apslovenata na dodiplomskom studiju

Tablica 1.a. - Ukupan broj studenata i apslovenata na svim studijima Katoličkoga bogoslovnog fakulteta Sveučilišta u Zagrebu

SVEUČILIŠTE U ZAGREBU	Način studiranja	APSOLVENTI			SVI**		
		M	Ž	Ukp.	M	Ž	Ukp.
KATOLIČKI BOGOSLOVNI FAKULTET	red*	0	0	0	257	296	553
	red**	0	0	0	100	214	314
	izvanredni	0	0	0	11	15	26
Ukupno	0	0	0	368	525	893	

**studiji: (a) sveučilišni + (b) stručni + (c) dodiplomski

Tablica 2. Upisani studenti - ponavljači - SVI na svim studijima Katoličkoga bogoslovnog fakulteta Sveučilišta u Zagrebu

 Napomena: Pod **ukupno*** podrazumijevaju se svi upisani studenti bez apsolviranja.

Ponavljači = studenti koji nisu stekli dovoljno ECTS bodova za upis više godine te su upisani na semestar koji pripada toj godini studija.

a) SVEUČILIŠNI STUDIJ

Način studiranja	I. godina		II. godina		III. godina		IV. godina		V. godina		VI. godina		SVEUKUPNO	
	ukupno*	ponavljači	ukupno*	ponavljači	ukupno*	ponavljači	ukupno*	ponavljači	ukupno*	ponavljači	ukupno*	ponavljači	ukupno*	ponavljači
red*	8	0	4	0	5	0	2	0	19	0	0	0	0	0
red**	1	1	0	0	3	3	1	0	5	4	0	0	0	0
izvanredni	0	0	0	0	0	0	0	0	0	0	0	0	0	0
UKUPNO	9	1	4	0	8	3	3	0	24	4	0	0	0	0

Način studiranja	I. godina		II. godina		III. godina		IV. godina		V. godina		VI. godina		SVEUKUPNO	
	ukupno*	ponavljači	ukupno*	ponavljači	ukupno*	ponavljači	ukupno*	ponavljači	ukupno*	ponavljači	ukupno*	ponavljači	ukupno*	ponavljači
red*	170	20	121	5	88	0	68	3	66	0	0	0	513	28
red**	28	29	13	11	32	16	45	11	143	0	0	0	261	67
izvanredni	0	0	0	0	0	0	0	0	0	0	0	0	0	0
UKUPNO	198	49	134	16	120	16	113	14	209	0	0	0	774	95

Katoličkog bogoslovnog fakulteta u ak. god. 2012./2013. nije imao upisanih studenata prema posebnim uvjetima na diplomskom, zajedničkom i zduženom sveučilišnom studiju.

b) STRUČNI STUDIJ

Način studiranja	I. godina		II. godina		III. godina		SVEUKUPNO	
	ukupno*	ponavljači	ukupno*	ponavljači	ukupno*	ponavljači	ukupno*	ponavljači
red*	16	0	4	0	1	0	21	0
red**	0	0	15	1	33	0	48	1
izvanredni	6	0	8	0	12	0	26	0
UKUPNO	22	0	27	1	46	0	95	1

c) DODIPLOMSKI STUDIJ

Katoličkog bogoslovnog fakulteta u ak. god. 2012./2013. nije imao upisanih studenata prema posebnim uvjetima na dodiplomskom studiju.

Tablica 2.a. Broj studenata i ponavljača po studijima Katoličkoga bogoslovnog fakulteta Sveučilišta u Zagrebu

Način studiranja	SVEUČILIŠNI STUDIJ															
	PREDDIPLOMSKI		INTEGRIRANI		DIPLOMSKI		ZAJEDNIČKI		ZDRUŽENI		STRUČNI		DODIPLOMSKI		SVEUKUPNO**	
	ukupno	ponavljači	ukupno	ponavljači	ukupno	ponavljači	ukupno	ponavljači	ukupno	ponavljači	ukupno	ponavljači	ukupno	ponavljači	studenata	ponavljača
red*	19	0	513	28	0	0	0	0	0	0	21	0	0	0	553	28
red**	5	4	261	67	0	0	0	0	0	0	48	1	0	0	314	72
izvanredni	0	0	0	0	0	0	0	0	0	0	26	0	0	0	26	0
UKUPNO	24	4	774	95	0	0	0	0	0	0	95	1	0	0	893	100

**studiji: (a) sveučilišni + (b) stručni + (c) dodiplomski

Tablica 3. Upisani studenti prema posebnim uvjetima - Katolički bogoslovni fakultet Sveučilišta u Zagrebu

Napomena: Podaci se odnose na stanje na dan 1. listopada 2012. za upisane studente i apsolvante.

a) SVEUČILIŠNI STUDIJ

INTEGRIRANI PREDDIPLOMSKI I DIPLOMSKI	I. godina	II. godina	III. godina	IV. godina	V. godina	VI. godina	Apsolvanti	Ukupno
studenti s invaliditetom s oštećenjem većim od 60%	0	0	1	2	2		0	5
Na temelju čl. 53. Zakona o pravima hrvatskih branitelja iz domovinskog rata								0
Na temelju čl. 48.b Zakona vojnih i civilnih invalida iz domovinskog rata								0
Hrvatska dijaspora								0
UKUPNO	0	0	1	2	2	0	0	5

Katoličkog bogoslovni fakultet u ak. god. 2012./2013. nije imao upisanih studenata prema posebnim uvjetima na diplomskom, zajedničkom i združenom sveučilišnom studiju

b) STRUČNI STUDIJ

STRUČNI	I. godina	II. godina	III. godina	Apsolvanti	Ukupno
studenti s invaliditetom s oštećenjem većim od 60%	0	0	1	0	1
Na temelju čl. 53. Zakona o pravima hrvatskih branitelja iz domovinskog rata					0
Na temelju čl. 48.b Zakona vojnih i civilnih invalida iz domovinskog rata					0
Hrvatska dijaspora					0
UKUPNO	0	0	1	0	1

c) DODIPLOMSKI STUDIJ

Katoličkog bogoslovni fakultet u ak. god. 2011./12. nije imao upisanih studenata prema posebnim uvjetima na dodiplomskom studiju

Tablica 3.a. Ukupan broj studenata i apsolvana upisanih prema posebnim uvjetima na svim studijima Katoličkoga bogoslovnog fakulteta Sveučilišta u Zagrebu

POSEBNI UVJETI UPISA	SVEUČILIŠNI STUDIJ						DODIPLOMSKI STUDIJ	STRUČNI STUDIJ	APSOLVENTI	SVEUKUPNO**
	PREDDIPL.	INTEGRIRANI	DIPLOMSKI	ZAJEDNIČKI	ZDRUŽENI	UKUPNO				
studenti s invaliditetom s oštećenjem većim od 60%	0	5	0	0	0	0	1	0	0	6
Na temelju čl. 53. Zakona o pravima hrvatskih branitelja iz domovinskog rata	0	0	0	0	0	0	0	0	0	0
Na temelju čl. 48.b Zakona vojnih i civilnih invalida iz domovinskog rata	0	0	0	0	0	0	0	0	0	0
Hrvatska dijaspora	0	0	0	0	0	0	0	0	0	0
UKUPNO	0	5	0	0	0	0	1	0	0	6

**studiji: (a) sveučilišni + (b) stručni + (c) dodiplomski

Tablica 4. Studenti SVI - položili završni (ZI) odnosno diplomski ispit (DI) - Katolički bogoslovni fakultet Sveučilišta u Zagrebu

NAZIV STUDIJA***	M	Ž	Ukupno
Sveučilišni preddiplomski studij	2	3	5
Sveučilišni integrirani preddiplomski i diplomski studij	42	72	114
Stručni studij	9	14	23
UKUPNO	53	89	142

***Naziv prema dopusnici za rad izdanoj od strane Ministarstva znanosti, obrazovanja i športa

Tablica 4.a. Studenti SVI - položili završni (ZI) odnosno diplomski ispit (DI) - sumarno po studijima Katoličkoga bogoslovnog fakulteta Sveučilišta u Zagrebu

VRSTA STUDIJA	M	Ž	Ukupno
Sveučilišni preddiplomski studij	2	3	5
Sveučilišni integrirani preddiplomski i diplomski studij	42	72	114
Sveučilišni diplomski studij	0	0	0
Zajednički studij	0	0	0
Združeni studij	0	0	0
Stručni studij	9	14	23
Dodiplomski sveučilišni studij	0	0	0
UKUPNO	53	89	142

II. PODACI PREMA ODSJECIMA, SMJEROVIMA I STUDIJIMA

Napomena: Podaci o upisanim studentima i apsolutivima odnose se na stanje na dan 1. listopada 2012., uključujući ponavljajuće, upisane prema posebnim uvjetima te strane studente, odnosno na stanje 30. rujna 2013. za one koji su završili ili diplomirali.

Tablica 5. Preddiplomski studij Katoličkoga bogoslovnog fakulteta Sveučilišta u Zagrebu - upisani studenti, apsolutivi i studenti koji su završili studij

Odsjek-Studij-Smjer	I. godina	II. godina	III. godina	IV. godina	Apsolutivi	Završili studij
Studij Crkvene glazbe	9	4	8	2	1	5
UKUPNO	9	4	8	2	1	5

Tablica 6. Integrirani preddiplomski i diplomski studij Katoličkoga bogoslovnog fakulteta Sveučilišta u Zagrebu - upisani studenti, apsolutivi i studenti koji su završili studij

Odsjek-Studij-Smjer	I. godina	II. godina	III. godina	IV. godina	V. godina	VI. godina	Apsolutivi	Diplomirali
Filozofsko-teološki studij	135	85	79	71	61		72	66
Studij Religiozne pedagogije i katehetike	63	49	41	42	23		53	48
UKUPNO	198	134	120	113	84	0	125	114

(Tablica 7. Diplomski studij Katoličkog bogoslovnog fakulteta Sveučilišta u Zagrebu - upisani studenti, apsolutivi i studenti koji su završili studij)

Katolički bogoslovni fakultet Sveučilišta u Zagrebu u akademskoj godini 2012./2013. nije imao diplomski studij.

(Tablica 8. Zajednički studij Katoličkog bogoslovnog fakulteta Sveučilišta u Zagrebu - upisani studenti, apsolutivi i studenti koji su završili studij)

Katolički bogoslovni fakultet Sveučilišta u Zagrebu u akademskoj godini 2012./2013. nije imao zajednički studij.

(Tablica 9. Združeni studij Katoličkog bogoslovnog fakulteta Sveučilišta u Zagrebu - upisani studenti, apsolutivi i studenti koji su završili studij)

Katolički bogoslovni fakultet Sveučilišta u Zagrebu u akademskoj godini 2012./2013. nije imao združeni studij.

Tablica 10. Stručni studij Katoličkoga bogoslovnog fakulteta Sveučilišta u Zagrebu - upisani studenti, apsolutivi i studenti koji su završili studij

Odsjek-Studij-Smjer	I. godina	II. godina	III. godina	Apsolutivi	Završili studij
Studij Teologije	22	27	19	27	23
UKUPNO	22	27	19	27	23

(Tablica 11. Dodiplomski studij Katoličkog bogoslovnog fakulteta Sveučilišta u Zagrebu - upisani studenti, apsolutivi i studenti koji su završili studij)

Katolički bogoslovni fakultet Sveučilišta u Zagrebu u akademskoj godini 2012./2013. nije imao dodiplomski studij.

III. STRANI STUDENTI

Napomena: Podaci o upisanim stranim studentima i apsolvantima odnose se na stanje na dan 1. listopada 2012.

Strani studenti = studenti koji nisu državljanji Republike Hrvatske, a upisani su na cjeloviti studijski program, izvan programa studentske razmjene.

Apsolvanti = studenti koji su odslušali sve kolegije i imaju verificirane sve obveze u indeksu, ali polažu ispite i/ili izrađuju završni ili diplomski rad - pojam apsolvanti odnosi se isključivo na studente dodiplomskog studija

Tablica 12. Strani studenti Katoličkoga bogoslovnog fakulteta Sveučilišta u Zagrebu - upisani i apsolvanti

STUDIJ	I. godina		II. godina		III. godina		IV. godina		V. godina		VI. godina		Apsolvanti		UKUPNO		
	M	Ž	M	Ž	M	Ž	M	Ž	M	Ž	M	Ž	M	Ž	M	Ž	
Sveučilišni preddiplomski studij																	
Sveučilišni integrirani preddiplomski i diplomski studij				1													
Sveučilišni diplomski studij																	
Zajednički studij																	
Združeni studij																	
Stručni studij																	
Doddiplomski studij*																	
UKUPNO	0	0	0	1	0	0	0	0	0	0	0	0	0	0	0	1	1

* slušali nastavu po dodiplomskom programu u ak. god. 2012./2013.

Tablica 13. Strani studenti Katoličkoga bogoslovnog fakulteta Sveučilišta u Zagrebu - prema prebivalištu (zemlja/država iz koje dolaze)

STUDIJ	I. god.	zemlja / država	II. god.	zemlja / država	III. god.	zemlja / država	IV. god.	zemlja / država	V. god.	zemlja / država	VI. god.	zemlja / država	Apsolvanti	zemlja / država	Ukp. stranih studenata	Ukp. po zemljama
Sveučilišni integrirani preddiplomski i diplomski studij			1	Ukrajina - 1												Ukrajina - 1
Sveučilišni diplomski studij																
Zajednički studij																
Združeni studij																
Stručni studij																
Doddiplomski studij*																
UKUPNO	0		1	Ukrajina - 1	0		0		0		0		0		1	Ukrajina - 1

* slušali nastavu po dodiplomskom programu u ak. god. 2012./2013.

(Tablica 14. Strani studenti Katoličkoga bogoslovnog fakulteta Sveučilišta u Zagrebu - položili završni (ZL) odnosno diplomski ispit (DI))
Katolički bogoslovni fakultet Sveučilišta u Zagrebu u akademskoj godini 2012./2013. nije imao diplomiranih stranih studenata.

IV. POSLJEDIPLOMSKI STUDIJI

a) specijalistički

(Tablica 15. Poslijediplomski specijalistički studij Katoličkog bogoslovnog fakulteta Sveučilišta u Zagrebu - SVI (upisi poslije 1. 10. 2003.))

Katolički bogoslovni fakultet Sveučilišta u Zagrebu u akademskoj godini 2012./2013. nije imao poslijediplomski specijalistički studij

(Tablica 16. Poslijediplomski specijalistički studij Katoličkog bogoslovnog fakulteta Sveučilišta u Zagrebu - strani studenti (upisi poslije 1. 10. 2003.))

Katolički bogoslovni fakultet Sveučilišta u Zagrebu u akademskoj godini 2012./2013. nije imao poslijediplomski specijalistički studij

b) magistarski - mr. sc. (stari program)

(Tablica 17. Poslijediplomski studij Katoličkog bogoslovnog fakulteta Sveučilišta u Zagrebu - magistarski - mr. sc. - SVI (upisi prije 1. 10. 2003., stari program))

Katolički bogoslovni fakultet Sveučilišta u Zagrebu u akademskoj godini 2012./2013. nije imao upisanih studenata po starom programu poslijediplomskog studija

(Tablica 18. Poslijediplomski studij Katoličkog bogoslovnog fakulteta Sveučilišta u Zagrebu - magistarski - mr. sc. - strani studenti (upisi prije 1. 10. 2003., stari program))

Katolički bogoslovni fakultet Sveučilišta u Zagrebu u akademskoj godini 2012./2013. nije imao upisanih studenata po starom programu poslijediplomskog studija.

c) doktorski

Napomena: upisuje se stanje na dan 1. listopada 2012. za upisane polaznike, te 30. rujna 2013. za sve ostale podatke.

Tablica 19. Broj prijavljenih tema doktorskih radova

Naziv poslijediplomskog doktorskog studija	I. godina			II. godina			III. godina			Ukupno		
	M	Ž	Ukp.	M	Ž	Ukp.	M	Ž	Ukp.	M	Ž	Ukp.
Sveučilišni poslijediplomski studij licencijata i doktorata			0			0	9	4	13	9	4	13
UKUPNO	0	0	0	0	0	0	9	4	13	9	4	13

Tablica 20. Broj prihvaćenih prijava tema doktorskih radova

Naziv poslijediplomskog doktorskog studija	I. godina			II. godina			III. godina			Ukupno		
	M	Ž	Ukp.	M	Ž	Ukp.	M	Ž	Ukp.	M	Ž	Ukp.
Sveučilišni poslijediplomski studij licencijata i doktorata			0			0	9	4	13	9	4	13
UKUPNO	0	0	0	0	0	0	9	4	13	9	4	13

Tablica 21.a. Broj doktorskih radova predanih na ocjenu

Naziv poslijediplomskog doktorskog studija	I. godina			II. godina			III. godina			Ukupno		
	M	Ž	Ukp.	M	Ž	Ukp.	M	Ž	Ukp.	M	Ž	Ukp.
Sveučilišni poslijediplomski studij licencijata i doktorata			0			0	4	3	7	4	3	7
UKUPNO	0	0	0	0	0	0	4	3	7	4	3	7

Tablica 21.b. Broj obranjenih doktorskih radova

Naziv poslijediplomskog doktorskog studija	Znanstveno područje rada	Znanstveno polje rada	Broj obranjenih doktorskih radova		
			M	Ž	Ukp.
Sveučilišni poslijediplomski studij licencijata i doktorata	područje humanističkih znanosti	teologija	4	2	6
UKUPNO			4	2	6

(Tablica 21.c. Broj obranjenih doktorskih radova izvan doktorskog studija)

Katolički bogoslovni fakultet Sveučilišta u Zagrebu nema obranjenih doktorskih radova izvan doktorskog studija.

Tablica 22.a. Broj polaznika doktorskog studija

Naziv doktorskog studija	I. godina			II. godina			III. godina			Ukupno		
	M	Ž	Ukp.	M	Ž	Ukp.	M	Ž	Ukp.	M	Ž	Ukp.
Sveučilišni poslijediplomski studij licencijata i doktorata	11	9	20	10	7	17	13	3	16	34	19	53
UKUPNO	11	9	20	10	7	17	13	3	16	34	19	53

(Tablica 22.b. Broj inozemnih doktoranada na sastavnici)

Katolički bogoslovni fakultet Sveučilišta u Zagrebu nema inozemnih doktoranada na sastavnici.

Tablica 23. Broj doktoranada koji su proveli najmanje 3 mjeseca na usavršavanju izvan RH

Naziv poslijediplomskog doktorskog studija	Broj polaznika		
	M	Ž	Ukp.
Sveučilišni poslijediplomski studij licencijata i doktorata	1		1
UKUPNO	1	0	1

(Tablica 24. Broj doktora znanosti koji su nakon doktorskog studija na usavršavanju izvan RH proveli bez prekida najmanje 6 mjeseci)

Katolički bogoslovni fakultet Sveučilišta u Zagrebu nema doktora znanosti koji su nakon doktorskog studija na usavršavanju izvan RH najmanje 6 mj.

Tablica 25. Broj postdoktoranada na sastavnici

Broj polaznika	M	Ž	Ukp.
		27	15
UKUPNO	27	15	42

(Tablica 26. Broj postdoktoranada iz inozemstva koji su na sastavnici proveli bez prekida najmanje 6 mjeseci)

Katolički bogoslovni fakultet Sveučilišta u Zagrebu nije imao postdoktoranada iz inozemstva.

Tablica 27. Broj doktoriranih znanstvenih novaka

Naziv poslijediplomskog doktorskog studija	Znanstveno područje rada	Znanstveno polje rada	Broj polaznika		
			M	Ž	Ukp.
Sveučilišni poslijediplomski studij licencijata i doktorata	područje humanističkih znanosti	teologija	1	2	3
UKUPNO			1	2	3

(Tablica 28. Broj doktorata dodijeljenih inozemnim studentima)

Katolički bogoslovni fakultet Sveučilišta u Zagrebu nema doktorata dodijeljenih inozemnim studentima.

(Tablica 29. Broj pokrenutih međunarodnih dvojnih doktorata (cotutelle de these))

Katolički bogoslovni fakultet Sveučilišta u Zagrebu nije imao pokrenutih dvojnih doktorata.

(Tablica 30. Broj završenih međunarodnih dvojnih doktorata (cotutelle de these))

Katolički bogoslovni fakultet Sveučilišta u Zagrebu nema završenih dvojnih doktora.

Redni broj	Zvanje / naziv radnog mjesta	MUŠKARCI						ŽENE						SVEUKUPNO																																																																																																																																																																																																																																																																																																																																																																																																																																																																																																																																																																																																																																																																																																																																																																																																																																																																																																																																																																																																																																																																																																																																																																																																																																																																																																																															
		PV		NV		KO		FZ		FVS		PV		NV		KO		FZ		FVS																																																																																																																																																																																																																																																																																																																																																																																																																																																																																																																																																																																																																																																																																																																																																																																																																																																																																																																																																																																																																																																																																																																																																																																																																																																																																																																									
		broj izvršitelja	% radnog vremena*	broj izvršitelja	% radnog vremena*	broj izvršitelja	% radnog vremena*	Ukupno zaposlenici	Državni proračun	Vlastita sredstva	Ukp. vanjski suradnici	Državni proračun	Vlastita sredstva	Ukupno zaposlenici	Državni proračun	Vlastita sredstva	Ukupno zaposlenici	Državni proračun	Vlastita sredstva	Ukupno zaposlenici	Državni proračun	Vlastita sredstva																																																																																																																																																																																																																																																																																																																																																																																																																																																																																																																																																																																																																																																																																																																																																																																																																																																																																																																																																																																																																																																																																																																																																																																																																																																																																																																							
1.		1	2	3	3b	4+5+6	5	6	7	8	9	10	11	11a	11b	12	12a	13+16+17+18	14	15	16	17	18	19+20+21	22	23	24	25+26	27	28	29	30	31	32	33	34	35+36	37	38	39	40	41	42	43	44	45	46	47	48	49	50	51	52	53	54	55	56	57	58	59	60	61	62	63	64	65	66	67	68	69	70	71	72	73	74	75	76	77	78	79	80	81	82	83	84	85	86	87	88	89	90	91	92	93	94	95	96	97	98	99	100	101	102	103	104	105	106	107	108	109	110	111	112	113	114	115	116	117	118	119	120	121	122	123	124	125	126	127	128	129	130	131	132	133	134	135	136	137	138	139	140	141	142	143	144	145	146	147	148	149	150	151	152	153	154	155	156	157	158	159	160	161	162	163	164	165	166	167	168	169	170	171	172	173	174	175	176	177	178	179	180	181	182	183	184	185	186	187	188	189	190	191	192	193	194	195	196	197	198	199	200	201	202	203	204	205	206	207	208	209	210	211	212	213	214	215	216	217	218	219	220	221	222	223	224	225	226	227	228	229	230	231	232	233	234	235	236	237	238	239	240	241	242	243	244	245	246	247	248	249	250	251	252	253	254	255	256	257	258	259	260	261	262	263	264	265	266	267	268	269	270	271	272	273	274	275	276	277	278	279	280	281	282	283	284	285	286	287	288	289	290	291	292	293	294	295	296	297	298	299	300	301	302	303	304	305	306	307	308	309	310	311	312	313	314	315	316	317	318	319	320	321	322	323	324	325	326	327	328	329	330	331	332	333	334	335	336	337	338	339	340	341	342	343	344	345	346	347	348	349	350	351	352	353	354	355	356	357	358	359	360	361	362	363	364	365	366	367	368	369	370	371	372	373	374	375	376	377	378	379	380	381	382	383	384	385	386	387	388	389	390	391	392	393	394	395	396	397	398	399	400	401	402	403	404	405	406	407	408	409	410	411	412	413	414	415	416	417	418	419	420	421	422	423	424	425	426	427	428	429	430	431	432	433	434	435	436	437	438	439	440	441	442	443	444	445	446	447	448	449	450	451	452	453	454	455	456	457	458	459	460	461	462	463	464	465	466	467	468	469	470	471	472	473	474	475	476	477	478	479	480	481	482	483	484	485	486	487	488	489	490	491	492	493	494	495	496	497	498	499	500	501	502	503	504	505	506	507	508	509	510	511	512	513	514	515	516	517	518	519	520	521	522	523	524	525	526	527	528	529	530	531	532	533	534	535	536	537	538	539	540	541	542	543	544	545	546	547	548	549	550	551	552	553	554	555	556	557	558	559	560	561	562	563	564	565	566	567	568	569	570	571	572	573	574	575	576	577	578	579	580	581	582	583	584	585	586	587	588	589	590	591	592	593	594	595	596	597	598	599	600	601	602	603	604	605	606	607	608	609	610	611	612	613	614	615	616	617	618	619	620	621	622	623	624	625	626	627	628	629	630	631	632	633	634	635	636	637	638	639	640	641	642	643	644	645	646	647	648	649	650	651	652	653	654	655	656	657	658	659	660	661	662	663	664	665	666	667	668	669	670	671	672	673	674	675	676	677	678	679	680	681	682	683	684	685	686	687	688	689	690	691	692	693	694	695	696	697	698	699	700	701	702	703	704	705	706	707	708	709	710	711	712	713	714	715	716	717	718	719	720	721	722	723	724	725	726	727	728	729	730	731	732	733	734	735	736	737	738	739	740	741	742	743	744	745	746	747	748	749	750	751	752	753	754	755	756	757	758	759	760	761	762	763	764	765	766	767	768	769	770	771	772	773	774	775	776	777	778	779	780	781	782	783	784	785	786	787	788	789	790	791	792	793	794	795	796	797	798	799	800	801	802	803	804	805	806	807	808	809	810	811	812	813	814	815	816	817	818	819	820	821	822	823	824	825	826	827	828	829	830	831	832	833	834	835	836	837	838	839	840	841	842	843	844	845	846	847	848	849	850	851	852	853	854	855	856	857	858	859	860	861	862	863	864	865	866	867	868	869	870	871	872	873	874	875	876	877	878	879	880	881	882	883	884	885	886	887	888	889	890	891	892	893	894	895	896	897	898	899	900	901	902	903	904	905	906	907	908	909	910	911	912	913	914	915	916	917	918	919	920	921	922	923	924	925	926	927	928	929	930	931	932	933	934	935	936	937	938	939	940	941	942	943	944	945	946	947	948	949	950	951	952	953	954	955	956	957	958	959	960	961	962	963	964	965	966	967	968	969	970	971	972	973	974	975	976	977	978	979	980	981	982	983	984	985	986	987	988	989	990	991	992	993	994	995	996	997	998	999	1000	1001	1002	1003	1004	1005	1006	1007	1008	1009	1010	1011	1012	1013	1014	1015	1016	1017	1018	1019	1020	1021	1022	1023	1024	1025	1026	1027	1028	1029	1030	1031	1032	1033	1034	1035	1036	1037	1038	1039	1040	1041	1042	1043	1044	1045	1046	1047	1048	1049	1050	1051	1052	1053	1054	1055	1056	1057	1058	1059	1060	1061	1062	1063	1064	1065	1066	1067	1068	1069	1070	1071	1072	1073	1074	1075	1076	1077	1078	1079	1080	1081	1082	1083	1084	1085	1086	1087	1088	1089	1090	1091	1092	1093	1094	1095	1096	1097	1098	1099	1100	1101	1102	1103	1104	1105	1106	1107	1108	1109	1110	1111	1112	1113	1114	1115	1116	1117	1118	1119	1120	1121	1122	1123	1124	1125	1126	1127	1128	1129	1130	1131	1132	1133	1134	1135	1136	1137	1138	1139	1140	1141	1142	1143	1144	1145	1146	1147	1148	1149	1150	1151	1152	1153	1154	1155	1156	1157	1158	1159	1160	1161	1162	1163	1164	1165	1166	1167	1168	1169	1170	1171	1172	1173	1174	1175	1176	1177	1178	1179	1180	1181	1182	1183	1184	1185	1186	1187	1188	1189	1190	1191	1192	1193	1194	1195	1196	1197	1198	1199	1200	1201	1202	1203	1204	1205	1206	1207	1208	1209	1210	1211	1212	1213	1214	1215	1216	1217	1218	1219	1220	1221	1222	1223	1224	1225	1226	1227	1228	1229	1230	1231	1232	1233	1234	1235	1236	1237	1238	1239	1240	1241	1242	1243	1244	1245	1246	1247	1248	1249	1250	1251	1252	1253	1254	1255	1256	1257	1258	1259	1260	1261	1262	1263	1264	1265	1266	1267	1268	1269	1270	1271	1272	1273	1274	1275	1276	1277	1278	1279	1280	1281	1282	1283	1284	1285	1286	1287	1288	1289	1290	1291	1

VI. OSTALI PODATCI

Tablica 33. Istraživačka djelatnost - Katolički bogoslovni fakultet Sveučilišta u Zagrebu

a) Projekti

	Broj projekata (ukupno)	Tip projekata		Broj osoba uključenih u projekte (iz sastavnice)
		Znanstveno istraživački	Stručni	
Nacionalni projekti				
Z - projekti	5	5		20
NZZ				
UKF				
TEST				
BICRO - RAZUM, TEHCRO, VENCRO, IRCRO, KONCRO				
Ostali programi				
Ostali projekti financirani iz proračuna	4	4		4
UKUPNO	9	9	0	24
Međunarodni projekti				
FP7	1	1		5
IPA				
COST				
EUREKA				
TEMPUS				
Ostali programi Europske unije				
ESF				
NIH				
Bilateralni projekti (MZOŠ)				
Multilateralni projekti (MZOŠ)				
Ostali programi				
UKUPNO	1	1	0	5
Projekti s gospodarstvom				
Nacionalni projekti				
Međunarodni projekti				
UKUPNO	0	0	0	0

b) Patenti

Katolički-bogoslovni fakultet u ak. god. 2012./2013. nije imao patente u istraživačkoj djelatnosti

2. 7. Umjetničko područje



AKADEMIJA DRAMSKE UMJETNOSTI

DEKAN: Borna Baletić, redoviti profesor

PRODEKANICA ZA NASTAVU I STUDENTE (ZA KAZALIŠTE): Franka Perković Gamulin, docentica

PRODEKAN ZA NASTAVU I STUDENTE (ZA FILM): Davor Švaić, docent

PRODEKANICA ZA MEĐUNARODNU SURADNJU: Aida Bukvić, izvanredna profesorica

PRODEKAN ZA POSLOVANJE: Damir Terešak, redoviti profesor

TAJNICA: Elizabeta Marijanović, dipl. iur.

Nastavna djelatnost

Akademija dramske umjetnosti, utemeljena 1950. godine kao sljednica Hrvatske dramske škole (1896.), organizira i provodi nastavni, umjetnički, znanstveni i visokostručni rad u umjetničkim i znanstvenim područjima kazališta, filma, televizije i dramaturgije.

U okviru osam odsjeka izvodi se osam istoimenih umjetničkih studija BA i MA razine (3+2), i to: *Gluma, Kazališna režija i radiofonija, Filmska i televizijska režija, Snimanje, Montaža, Dramaturgija, Produkcija i Suvremeni ples i baletna pedagogija*.

Uz nastavni i umjetnički rad nastavnika, a i studenata, Akademija je nužna pretpostavka te bitna odrednica i sastavnica umjetničkog i kulturnog života u Hrvatskoj. Nastavnici Akademije kvalificirani su, kompetentni i uvaženi na područjima svoga umjetničkog djelovanja koje se odvija nastavno-umjetničkim radom. Konačno, umjetnici čine većinu nastavnog osoblja Akademije.

Što se tiče filma i televizije, suradnja je dobro postavljena i usmjerena na najvažnije festivale i akademije i udruge te na razvoj i realizaciju programa specijaliziranih ljetnih radionica, razmjene nastavnika i programa. Važan vid nastave na Akademiji jesu studentske umjetničke aktivnosti koje se provode u okviru studentskih festivala FRKA (Filmska revija kazališne akademije) i KRADU (Kazališna revija ADU). Uz to, važan vid studentskog javnog djelovanja i predstavljanja jest održavanje izložbi fotografije u galerijskom prostoru ULUPUH-a te nastupi na studentskim festivalima - i kazališnim i filmskim.

Mnogobrojne domaće i međunarodne nagrade za umjetnička ostvarenja naših studenata, pa i same Akademije kao producenta potvrda su iznimnog zalaganja studenata, nastavnika i djelatnika ADU da se, usprkos nedostatku javnih sredstava za nastavnu produkciju, one ostvaruju u punom nastavnom opsegu i zavidnom umjetničkom doseg. Važan je (i često nagrađivan) nastup naših studenata na *Danima hrvatskog filma*, zajedno s profesionalcima, a studenti Akademije svojim su filmovima ovjenčani najuglednijim nagradama koje se dodjeljuju u profesionalnoj kinematografiji te na srodnim studentskim festivalima u svijetu.

Prostor i problemi

Dugogodišnjim sustavnim zanemarivanjem rješavanja prostornih problema Akademije, koja unatoč bitnom proširenju djelatnosti i tehnološkom razvoju već punih 58 godina djeluje u istom prostoru, svjesno se guši njezin rad. U tim je uvjetima iznimno teško stvarati ozračje i uvjete u kojima će nastavnici umjetnici s umjetničkim rezultatima moći dati puni doprinos i u umjetničkom i u nastavnom pozivu.

Svi dosadašnji programi, projekti i obećanja danas su svedeni na realizaciju projekta adaptacije skladišnih prostora Leksikografskog zavoda Miroslav Krleža i njihovu prenamjenu u studijski akademski filmsko-televizijski kompleks sa zatvorenim procesom filmsko-televizijske nastave i umjetničke proizvodnje. To bi bitno popravilo radne uvjete i osiguralo željenu vrsnost umjetničkog i nastavnog rada, ali, nažalost, nisu izvjesni i vidljivi pomaci na realizaciji toga projekta.

Akademija ima već više godina u najmu nastavni prostor, od siječnja 2010. u Židovskoj općini Zagreb, bez kojeg bi se i ovako sužene nastavne mogućnosti sasvim ugrozile.

Nastavna djelatnost – umjetnička nastavna produkcija, festivali, radionice i međunarodna suradnja

Studenti na studijima BA i MA razine: *Filmska i TV režija, Snimanje, Montaža i Produkcija* zajedno proizvedu više od 300 filmskih i televizijskih vježbi, filmova različitog trajanja i televizijskih drama godišnje. Time Akademija po broju proizvedenih naslova ima najveću produkciju u Hrvatskoj.

Studenti *Glume* (BA i MA studij), podijeljeni u klase koje vode profesori dramski umjetnici (Želimir Mesarić, Borna Baletić, Franka Perković, Aida Bukvić, Velibor Jelčić, Željko Vukmirica, Joško Ševo, Krešimir Dolenčić, Ivica Boban), u zimskom i u ljetnom semestru izveli su ukupno sedamnaest javnih ispitnih predstava iz *Glume* te po pet iz *Scenskog govora i Scenskog pokreta* u oba semestra. Nastavljena je nastava *Glume* pred kamerama, kolegija pod vodstvom nastavnika Zvonimira Jurića i Antonia Nuića. Studenti *Kazališne režije i radiofonije*, pod mentorstvom profesora Matka Sršena, Ozrena Prohića i Branka Brezovca, izveli su ukupno pet javnih ispitnih produkcija, od kojih su neke nastale u suradnji sa zagrebačkim kazalištima. Odsjek kazališne režije održao je i dva redateljska praktikuma, koja su također rezultirala javnim izvedbama.

Preddiplomski i diplomski studij

U okviru osam odsjeka izvodi se osam umjetničkih studija BA razine (3): *Gluma, Kazališna režija i radiofonija, Filmska i televizijska režija, Snimanje, Montaža, Dramaturgija, Produkcija* te *Suvremeni ples i baletna pedagogija*, i sedam studija MA razine (2): *Gluma, Kazališna režija i radiofonija, Filmska i televizijska režija* (usmjerenja: igrani film i dokumentarni film), *Snimanje* (usmjerenja: filmsko i videosnimanje, fotografija i oblikovanje svjetla), *Montaža* (usmjerenja: montaža i oblikovanje zvuka), *Dramaturgija* (usmjerenja: dramaturgija izvedbe, dramsko pismo i filmsko pismo, filmska dramaturgija i kazališna dramaturgija) te *Produkcija* (usmjerenja: produkcija audiovizualnih i multimedijских projekata i produkcija scenskih i izvedbenih umjetnosti).

Umjetnička djelatnost

Umjetnička produkcija, radionice, suradnje, festivali

Akademija je umjetničko-nastavnom suradnjom ugostila niz stranih predavača, a unutar umjetničkog djelovanja ostvarene su i različite suradnje sa zagrebačkim i hrvatskim kazalištima, filmskim i kazališnim festivalima te studentskim organizacijama. Uspostavljena je suradnja s TV Studentom (FFZG) i s Dječjim kazalištem Dubrava, u sklopu kojeg je osnovan Studentski atelje Dubrava (SAD).

Nastavljena je suradnja između triju umjetničkih akademija i Tekstilno-tehnološkog fakulteta na nekoliko umjetničkih produkcija:

Listopad 2012.

- Na Akademijinoj dramaturškoj radionici održana je radionica dramaturgije Elinor Fuchs i Trevor Walker.
- U suradnji sa Zagreb Film Festivalom organizirani su festivalski filmski programi i na Akademiji (izbor filmova s festivala *Recontres Henri Langlois*).
- Uspostavljena je suradnja s TV Studentom Fakulteta političkih znanosti Sveučilišta u Zagrebu.
- Redoviti profesori Enes Midžić i Bruno Gamulin sudjelovali su na konferenciji CILECT - GEECT-a u Sofiji, Bugarska.
- Na 10. Zagreb Film Festivalu, održanom u listopadu 2012., studentica ADU Hana Jušić osvojila je za film „Terarij“ Zlatna kolica za najbolji hrvatski film u programu KOCKICE, dok je posebno priznanje dodijeljeno Ivanu Sikavici za film „Babysitter“.
- Film „Zimica“ prikazan je na 16. International Kurzfilmtage Winterthur festivalu u Švicarskoj.
- Film „Košnice“ studenta produkcije Ivana Kelave, nastao kao projekt suradnje pet akademija (IFS – Koln; FAMU – Prag; SAM SPIEGEL Film and Television School, Jeruzalem; NFTS – London, i ADU - Zagreb), imao je svoje premijere u Kolnu, Tel-Avivu i Zagrebu, kao i na mnogim međunarodnim festivalima.

Studeni 2012.

- U sklopu Erasmusa studenti i nastavnici Odsjeka dramaturgije sudjelovali su na radionici *Making practice* (Helsinki, Finska).
- Studenti Odsjeka kazališne režije i glume gostovali su s predstavom „Gospođica Julija“ na festivalu SKOMRAHI (Skopje, Makedonija).
- Dekan Borna Baletić i prodekanica Aida Bukvić sudjelovali su na konferenciji ELIA-e u Beču, Austrija.
- U sklopu projekta *Europski filmski tokovi* studenti i profesori Odsjeka montaže gostovali su u Varšavi, Poljska.
- Održan je 4. festival DeSADU – Dramaturška čitanja ADU.

- Održana je premijera projekta triju akademija "Od Ljubavi i zlobe do Maršala" u Koncertnoj dvorani Vatroslava Lisinskog.
- Akademija je sudjelovala predstavama u *Noći kazališta*.
- Filmovi „Veliki dan“, „Irokez“, „Moji dobri lijepi prijatelji“, „Prva dama Dubrave“, „Ja sam svoj život posložila“ i „Zimica“ prikazani su na 8. Student Film Festivalu EARLY BIRD u Sofiji, Bugarska.
- Studenti snimanja Ema Giunio, Tomislav Sutlar i Bojan Mrđenović gostovali su na 20. Plus Camerimage International Film Festivalu u Poljskoj, na kojem su prikazani i filmovi „Zimica“ Hane Jušić, „Moji dobri i lijepi prijatelji“ Davora Kanjira i „Ja sam svoj život pošložila“ Sonje Tarokić.
- Na 27. VGIK International Student Film Festivalu u Moskvi Akademija je sudjelovala s filmovima „Snig“ i „Doručak“.
- Film „Zimica“ prikazan je na MedFilmFestivalu - II Cinema Del Mediterraneo a Roma, Italija.
- Na 3. visokoškolskoj međunarodnoj radionici *Europski filmski tokovi*, koja se održala u studenome 2012. u Lodzu, Poljska, na znamenitoj PWSFTViT sudjelovali su uz domaćine i studenti 3. god. BA *Montaže* naše Akademije: Judita Gamulin, Tomislav Stojanović, Franko Dujmović, Tihomir Vrbaneć i Iva Gavrilović.

Prosinac 2012.

- Na Akademiji je gostovao portugalski redatelj Pedro Costa.
- U sklopu projekta Studentskog ateljea Dubrava održana je prva premijera predstave "Grebanje".
- Na izložbi Fotomat u kinu Europa studenti Katedre za fotografiju izlagali su svoje radove.
- U koprodukciji ADU, Teatra Pozdravi, CeKaTea (TNT) i KUFER-a ispitna predstava „Samo bez emocija“ (r. I. Boban) igrala se na repertoaru Teatra na Trešnjevci (TNT).
- ADU je sudjelovao na manifestaciji Velesajam kulture.
- Na 35. Recontres Henri Langlois Festivalu u Poitiersu, Francuska, delegacija studentica ADU Barbara Vekarić, Sonja Tarokić i Hana Jušić te prof. Bruno Gamulin gostovali su na festivalu na kojem je prikazan studentski film „Benjamin“ redatelja Matije Vukšića, „Terarij“ Hane Jušić i „Vatra“ Tonča Gaćine.
- Scenaristički program „Branko Bauer“, koji realiziraju Društvo hrvatskih filmskih redatelja i Akademija dramske umjetnosti kao četveromjesečni program za razvoj scenarija za dugometražne igrane filmove, namijenjen prije svega scenaristima i redateljima, u 2012. godini pohađala su tri studenta ADU - Barbara Vekarić, Filip Heraković i Ivan Turković-Krnjak. Mentori su im bili Mate Matišić, Ognjen Sviličić i Goran Tribuson.

Siječanj 2013.

- Održan je festival RE:ADU – Revija nastavne produkcije ADU, na kojem su prikazane najbolje kazališne i filmske produkcije studenata Akademije.

Veljača 2013.

- U sklopu Studentskog ateljea Dubrava držana je 2. premijera predstave „Moj nulti rođendan“.
- U službenom programu Međunarodnog festivala dokumentarnog filma - ADU DOX 9. ZAGREBDOX održanog u Zagrebu od 24. veljače do 3 ožujka 2013. prikazana su tri studentska dokumentarna filma: "Park ljubavi" redateljice Lane Kosovac, "Pun kufer" redatelja Tomislava Jelinčića i „Viktorija“ redateljice Silve Čapin.
- Na 4. China International KINBONN New Media Shorts festivalu u Šangaju, Kina, prikazani su studentski filmovi „Vatra“, „Snig“, „Prva dama Dubrave“ i „Životinjsko carstvo“.

Ožujak 2013.

- Studentice Tena Gojić i Dalija Dozet sudjelovale su na radionici GO shors, Nijmegen, Nizozemska.
- U suradnji s Muzičkom akademijom izveden je mjuzikl „Prošlih pet godina“.
- Prof. Frank Leibovici održao je radionicu za studente *Dramaturgije*.
- Studenti *Glume* gostovali su na festivalu *Dioniz* u Đakovu.
- Jelena Modrić, asistentica, sudjelovala je na simpoziju School of Sound u Londonu, Velika Britanija.

Travanj 2013.

- Realiziran je projekt Akademije dramske umjetnosti, Akademije likovnih umjetnosti, Muzičke akademije i Tekstilno-tehnološkog fakulteta – PREMIJERA „Slavuja“, KD Lisinski.
- Studenti *Glume* sudjelovali su na 23. Marulićevim danima u Splitu.

- Studenti i profesori *Snimanja* gostovali su u jednodnevnom stručnom posjetu na Fakultetu dramskih umjetnosti u Beogradu, Srbija.
- Prodekanice Franka Perković i Aida Bukvić gostovale su na festivalu SETKANI u Brnu, Češka.
- Studenti Morana Novosel i Luka Jerković sudjelovali su na projektu *Short Shift*, London, Velika Britanija.
- Od 5. do 7. travnja, 2013. održana je na ADU jubilarna 10. FRKA – Filmska revija Kazališne akademije, s bogatim programom studentskih filmova proizvedenih tijekom dvije godine, a svoje su radove predstavili studenti i dekan gostujuće Akademije izvedbenih umjetnosti - Fakulteta za film i televiziju iz Bratislave, Slovačka.
- Na festivalu Wettbewerb Filmfestival 2013. na Filmakademie Wien, Akademija je sudjelovala s filmovima „Terarij“ i „Snig“.
- Na 22. Danima hrvatskog filma (15. - 21. travnja 2013.) kratki igrani film „Terarij“ redateljice Hane Jušić osvojio je *Oktavijana* za igrani film, dok je redatelj Tomislav Jelinčić proglašen najboljim debitantom za film „Pun kufer“.
- Studenti *Montaže* ADU Dora Bodakoš i Višeslv Laboš sudjelovali su na radionici postprodukcije zvuka od 14. do 20. travnja 2013. u Amstredamu.
- Film „Snig“ Josipa Žuvana prikazan je u travnju 2013. na Festivalu International de Cine de Guanajuato u Meksiku.

Svibanj 2013.

- U zadarskom HNK-u gostovali su studenti *Glume* s predstavom „Tko se boji Virginije Woolf?“.
- U okviru projekta ADU, u Muzeju suvremene umjetnosti (MSU) izvedena je predstava „Priča o vojniku“ (redatelj: red.prof. B. Baletić, suradnja ADU i MUZA-e), projekcije nagrađenih filmova s 10. FRKE.
- Održane su predstave „Idomenej“ u Zagrebačkom kazalištu mladih u izvedbi studenata *Glume* (režija i mentorstvo: izv. prof. Rene Medvešek) te nastavnički projekt „Suiagra“.
- Predstava „Samo bez emocija“ izvedena je na 20. Festivalu glumca (Vinkovci).

Lipanj 2013.

- U sklopu Studentskog ateljea Dubrava (SAD) izvedena je 3. premijera „Death.At least“.
- Osnovana je Regionalna mreža akademija kao temelj buduće umjetničko-znanstvene suradnje. Osnivački sastanak s predstavnicima šest akademija iz regije (AGRFT, Ljubljana, Slovenija; Fakultet dramskih umjetnosti, Beograd, Srbija; Akademija umjetnosti Univerziteta u Novom Sadu, Srbija; Akademija scenskih umjetnosti, Sarajevo, BiH; FDU, Cetinje, Crna Gora; Fakultet za dramski umjetnosti, Skopje, Makedonija) održan je u Grožnjaju.
- Studenti dramaturgije Laura Potrović i Darko Jeftić sudjelovali su na konferenciji IDEA PARIS 2013. u Parizu, Francuska.
- Docent Marin Blažević sudjelovao je na konferenciji PSI (Sjedinjene Američke Države).
- Studenti Odsjeka snimanja boravili su na festivalu Les Recontres d'Arles, Arles, Francuska.
- Studenti i profesori *Glume* sudjelovali su na manifestaciji „S Tinom u Vrgorcu“.
- Studenti *Filmske režije* Hana Jušić i Igor Šeregi sudjelovali su na festivalu Short Shorts Asia 2013. održanom od 3. do 9. lipnja 2013. u Tokiju, Japan.
- Student *Snimanja* Bojan Mrđenović sudjelovao je od 19. do 23. lipnja 2013. na radionici LNM 10 u Castelfracu u Italiji.

Srpanj 2013.

- Predstava Odsjeka glume „Ukročena goropadnica“ (redateljica: red. prof. Aida Bukvić) igrala se na Ljetnim noćima Teatra Exit.
- Izložba fotografija studenata Katedre fotografije postavljena je na festivalu NEU NOW u Amsterdamu, Nizozemska.
- Međunarodna glumačka radionica Tehnika Senforda Meistera održana je u Grožnjaju.

Kolovoz 2013.

- Međunarodna glumačka radionica *Arhitektura predstave* održana je u Grožnjaju.
- *Filmovi pod vedrim nebom*, projekt Akademije dramske umjetnosti i Akademije scenskih umjetnosti iz Sarajeva, prikazivao se od 27. do 30. kolovoza u Grožnjaju.

Rujan 2013.

- Održana je Međunarodna glumačka radionica *Kratki rezovi* u Grožnjaju.

Knjižnična djelatnost

Knjižnica je redovito obavljala svoje funkcije: rad s korisnicima, nabava i obrada građe. Tijekom ak. god. 2012./2013. nabavljeno je 35 svezaka časopisa i 399 knjiga. Nabavljene publikacije najvećim su se dijelom financirale vlastitim sredstvima, ali dijelom i donacijama. Nabavljen je i određeni broj dramskih tekstova, tj. nepubliciranih prijevoda, putem razmjene ili donacija zagrebačkih kazališta.

Nastavilo se s nabavljanjem dramskih djela za potrebe 6-semestralnog predmeta Povijest kazališta i drame te je od prikupljenog materijala formirana Kolekcija Povijest kazališta i drame.

Unutar DVD zbirke - Medijateke formirana je Kolekcija hrvatskog filma i Kolekcija plesnih koreografija.

Sastavljene su i uvezane čitanke za 4 kolegija te mape za 3 kolegija iz područja radiofonije i za Odsjek plesa.

Knjižničarka je bila na edukacijama o korištenju svih modula *Alepha* te je početkom ak. god. započela rekatalogizacija i katalogizacija knjižne građe. U travnju 2013., nakon što je dobar dio cirkulirajuće građe reakatalogiziran i katalogiziran, čime su se stekli preduvjeti za aktivaciju modula cirkulacije, započela je evidencija posudbe kroz program *Aleph*. Tijekom obrade građe radila se permanentna revizija.

Za čitaonicu su nabavljena dva osobna računala. Napisan je Pravilnik o radu. Dogovoren je prostor za smještaj arhive, tj. fonda koji rjeđe cirkulira, a koji se neće otpisivati, pa su napravljene sve pripreme da se početkom sljedeće ak. god. taj dio fonda prikladno evidentira u *Alephu* i fizički pripremi za selidbu. Knjižničarka je sudjelovala na sastancima o uspostavljanju sustava sveučilišnih knjižnica, a organizirali su ih Sveučilište u Zagrebu i Nacionalna i sveučilišna knjižnica.

I. STUDENTI - SVI

Tablica 1. Upisani studenti i apsolvanti - SVI na svim studijima Akademije dramske umjetnosti Sveučilišta u Zagrebu

Napomena: Podaci o upisanim studentima i apsolvantima odnose se na stanje na dan 1. listopada 2012., uključujući ponovljače, studente upisane prema posebnim uvjetima, strane studente i apsolvante.

Legenda: M = muškarci, Ž = žene, red* = redoviti studenti koji studiraju uz potporu Ministarstva, red** = redoviti studenti koji studiraju o snosce dio troškova studija, Ukp. = Ukupno

Redoviti i izvanredni studenti – definirani prema pravilniku o studiranju sastavnice ili prema Sveučilišnom pravilniku o studiranju ako na sastavnici takav pravilnik ne postoji

Apsolvanti – studenti koji su odslušali sve kolegije i imaju verificirane sve obveze u indeksu, ali položu ispite i/ili izraduju završni ili diplomski rad – pojam apsolvanti odnosi se isključivo na studente dodiplomskog studija

a) SVEUČILIŠNI STUDIJ

Način studiranja	I. godina		II. godina		III. godina		IV. godina		APSOLVENTI		SVI	
	M	Ž	M	Ž	M	Ž	M	Ž	M	Ž	M	Ž
red*	14	17	31	21	23	44	32	32	64	0	67	72
red**	8	4	12	3	0	3	16	6	22	0	27	10
izvanredni			0	0	0	0	0	0	0	0	0	0
Ukupno	22	21	43	24	23	47	48	38	86	0	94	82

Akademija dramske umjetnosti nema integrirane preddiplomske i diplomске studije.

Način studiranja	I. godina		II. godina		APSOLVENTI		SVI	
	M	Ž	M	Ž	M	Ž	M	Ž
red*	15	18	33	30	31	61	45	49
red**	4	3	7	21	16	37	25	19
izvanredni			0	0	0	0	0	0
Ukupno	19	21	40	51	47	98	70	68

Akademija dramske umjetnosti nema zajedničke i združene studije

b) STRUČNI STUDIJ

Akademija dramske umjetnosti nema stručne studije

c) DODIPLOMSKI STUDIJ

Akademija dramske umjetnosti nema dodiplomske studije

Tablica 1.a. - Ukupan broj studenata i apsolvata na svim studijima Akademije dramske umjetnosti Sveučilišta u Zagrebu

SVEUČILIŠTE U ZAGREBU	Način studiranja	APSOLVENTI		SVI**	
		M	Ž	M	Ž
AKADEMIJA DRAMSKE UMJETNOSTI	red*	0	0	112	121
	red**	0	0	52	29
	izvanredni	0	0	0	0
Ukupno		0	0	164	150

**studiji; (a) sveučilišni + (b) stručni + (c) dodiplomski

(Tablica 1.b. Broj apsolvata po studijima Akademije dramske umjetnosti Sveučilišta u Zagrebu)

Akademija dramske umjetnosti u ak. god. 2012./2013. nije imala apsolvata.

Tablica 1.c. Broj studenata po studijima Akademije dramske umjetnosti Sveučilišta u Zagrebu

SVEUČILIŠTE U ZAGREBU	Način studiranja	SVEUČILIŠNI STUDIJ															
		PREDDIPLOMSKI		INTEGRIRANI		DIPLOMSKI		ZAJEDNIČKI		STRUČNI STUDIJ		DODIPLOMSKI STUDIJ		SVEUKUPNO**			
		M	Ž	M	Ž	M	Ž	M	Ž	M	Ž	M	Ž	M	Ž		
AKADEMIJA DRAMSKE UMJETNOSTI	red*	67	72	139	0	0	45	49	94	0	0	0	0	0	0	112	121
	red**	27	10	37	0	0	25	19	44	0	0	0	0	0	0	52	29
	izvanredni	0	0	0	0	0	0	0	0	0	0	0	0	0	0	0	0
Ukupno		94	82	176	0	0	70	68	138	0	0	0	0	0	0	164	150

**studiji; (a) sveučilišni + (b) stručni + (c) dodiplomski

Tablica 2. Upisani studenti - ponavljači - SVI na svim studijima Akademije dramske umjetnosti Sveučilišta u Zagrebu

Napomena: Pod **ukupno*** podrazumijevaju se svi upisani studenti bez apsolviranih.

Ponavljači = studenti koji nisu stekli dovoljno ECTS bodova za upis više godine te su upisani na semestar koji pripada toj godini studija.

a) SVEUČILIŠNI STUDIJ

PREDDIPLOMSKI STUDIJ	Način studiranja red*	I. godina		II. godina		III. godina		IV. godina		SVEUKUPNO	
		ukupno*	ponavljači	ukupno*	ponavljači	ukupno*	ponavljači	ukupno*	ponavljači	ukupno*	ponavljači
	red**	31	2	44	3	64	37	0	0	139	42
	izvanredni	12	0	3	0	22	0	0	0	37	0
	UKUPNO	43	2	47	3	86	37	0	0	176	42

Akademija dramske umjetnosti nema integrirane preddiplomske i diplomske studije.

DIPLOMSKI STUDIJ	Način studiranja red*	I. godina		II. godina		SVEUKUPNO	
		ukupno*	ponavljači	ukupno*	ponavljači	ukupno*	ponavljači
	red**	33	3	61	56	94	59
	izvanredni	7	0	37	0	44	0
	UKUPNO	40	3	98	56	138	59

Akademija dramske umjetnosti nema zajedničke i zdužene studije.

b) STRUČNI STUDIJ

Akademija dramske umjetnosti nema stručne studije

c) DODIPLOMSKI STUDIJ

Akademija dramske umjetnosti nema ponavljača na dodiplomskim studijima

Tablica 2.a. Broj studenata i ponavljača po studijima Akademije dramske umjetnosti Sveučilišta u Zagrebu

SVEUČILIŠTE U ZAGREBU	Način studiranja red*	SVEUČILIŠNI STUDIJ																
		PREDDIPLOMSKI		INTEGRIRANI		DIPLOMSKI		ZAJEDNIČKI		ZDRUŽENI		STRUČNI		DODIPLOMSKI		SVEUKUPNO**		
		ukupno	ponavljači	ukupno	ponavljači	ukupno	ponavljači	ukupno	ponavljači	ukupno	ponavljači	ukupno	ponavljači	ukupno	ponavljači	studenata	ponavljača	
[AKADEMIJA DRAMSKE UMJETNOSTI]	red**	139	42	0	0	94	59	0	0	0	0	0	0	0	0	0	233	101
	izvanredni	0	0	0	0	44	0	0	0	0	0	0	0	0	0	0	81	0
	UKUPNO	176	42	0	0	138	59	0	0	0	0	0	0	0	0	0	314	101

**studiji; (a) sveučilišni + (b) stručni + (c) dodiplomski

Tablica 3. Upisani studenti prema posebnim uvjetima - Akademije dramske umjetnosti Sveučilišta u Zagrebu

Napomena: Podaci se odnose na stanje na dan 1. listopada 2012. za upisane studente i apsolvante.

a) SVEUČILIŠNI STUDIJ

PREDDIPLOMSKI	I. godina	II. godina	III. godina	IV. godina	Apsolventi	Ukupno
studenti s invaliditetom s oštećenjem većim od 60%			1			1
Na temelju čl. 53. Zakona o pravima hrvatskih branitelja iz domovinskog rata						0
Na temelju čl. 48. b Zakona vojnih i civilnih invalida iz domovinskog rata						0
Hrvatska dijaspora						0
UKUPNO	0	0	1	0	0	1

Akademija dramske umjetnosti nema integrirane preddiplomske i diplomske studije
Akademija dramske umjetnosti nema diplomski, zajednički i združeni studij.

b) STRUČNI STUDIJ

Akademija dramske umjetnosti nema stručne studije

c) DODIPLOMSKI STUDIJ

Akademija dramske umjetnosti u ak. god. 2011./12. nije imao upisanih studenata prema posebnim uvjetima na dodiplomskom studiju

Tablica 3.a. Ukupan broj studenata i apsolvanta upisanih prema posebnim uvjetima na svim studijima Akademije dramske umjetnosti Sveučilišta u Zagrebu

POSEBNI UVJETI UPISA	PREDDIPL.	SVEUČILIŠNI STUDIJ					STRUČNI STUDIJ	DODIPLOMSKI STUDIJ	APSOLVENTI	SVEUKUPNO**
		INTEGRIRANI	DIPLOMSKI	ZAJEDNIČKI	ZDRUŽENI					
studenti s invaliditetom s oštećenjem većim od 60%	1	0	0	0	0	0	0	0	0	1
Na temelju čl. 53. Zakona o pravima hrvatskih branitelja iz domovinskog rata	0	0	0	0	0	0	0	0	0	0
Na temelju čl. 48. b Zakona vojnih i civilnih invalida iz domovinskog rata	0	0	0	0	0	0	0	0	0	0
Hrvatska dijaspora	0	0	0	0	0	0	0	0	0	0
UKUPNO	1	0	0	0	0	0	0	0	0	1

**studiji: (a) sveučilišni + (b) stručni + (c) dodiplomski

Tablica 4. Studenti SVI - položili završni (ZI) odnosno diplomski ispit (DI) - Akademije dramske umjetnosti Sveučilišta u Zagrebu

NAZIV STUDIJA***	M	Ž	Ukupno
Sveučilišni Preddiplomski Studij Dramaturgije	3	5	8
Sveučilišni Preddiplomski Studij Filmske I TV Režije	4	3	7
Sveučilišni Preddiplomski Studij Glume	11	8	19
Sveučilišni Preddiplomski Studij Kazališne Režije I Radiofonije	3	2	5
Sveučilišni Preddiplomski Studij Montaže	6	3	9
Sveučilišni Preddiplomski Studij Produkcije	1	7	8
Sveučilišni Preddiplomski Studij Snimanja	9	2	11
Sveučilišni Diplomski Studij Filmske I TV Režije	2	0	2
Sveučilišni Diplomski Studij Glume	5	8	13
Sveučilišni Diplomski Studij Kazališne Režije I Radiofonije	0	0	0
Sveučilišni Diplomski Studij Montaže	1	0	1
Sveučilišni Diplomski Studij Produkcije	0	1	1
Sveučilišni Diplomski Studij Snimanja	3	0	3
Sveučilišni Diplomski Studij Dramaturgije	1	3	4
Dodiplomski Sveučilišni Studij Snimanja	2	2	4
Dodiplomski Sveučilišni Studij Filmske I TV Režije	0	1	1
Dodiplomski Sveučilišni Studij Glume	4	2	6
Dodiplomski Sveučilišni Studij Kazališne Režije I Radiofonije	1	0	1
Dodiplomski Sveučilišni Studij Montaže	4	3	7
Dodiplomski Sveučilišni Studij Produkcije	2	2	4
Dodiplomski Sveučilišni Studij Dramaturgije	1	0	1
UKUPNO	63	52	115

***Naziv prema dopusnici za rad izdanoj od strane Ministarstva znanosti, obrazovanja i športa

Tablica 4.a. Studenti SVI - položili završni (ZI) odnosno diplomski ispit (DI) - sumarno po studijima Akademije dramske umjetnosti Sveučilišta u Zagrebu

VRSTA STUDIJA	M	Ž	Ukupno
Sveučilišni preddiplomski studij	37	30	67
Sveučilišni integrirani preddiplomski i diplomski studij	0	0	0
Sveučilišni diplomski studij	12	12	24
Zajednički studij	0	0	0
Združeni studij	0	0	0
Stručni studij	0	0	0
Dodiplomski sveučilišni studij	14	10	24
UKUPNO	63	52	115

II. PODACI PREMA ODSJECIMA, SMJEROVIMA I STUDIJIMA

Napomena: Podaci o upisanim studentima i apsolventima odnose se na stanje na dan 1. listopada 2012., uključujući ponavljajuće, upisane prema posebnim uvjetima te strane studente, odnosno na stanje 30. rujna 2013. za one koji su završili ili diplomirali.

Tablica 5. Preddiplomski studij Akademije dramske umjetnosti Sveučilišta u Zagrebu - upisani studenti, apsolvanti i studenti koji su završili studij

Odsjek-Studij-Smjernik	I. godina	II. godina	III. godina	IV. godina	Apsolvanti	Završili studij
Sveučilišni Preddiplomski Studij Dramaturgije	5	5	10			8
Sveučilišni Preddiplomski Studij Filmske I TV Režije	5	6	11			7
Sveučilišni Preddiplomski Studij Glume	12	12	21			19
Sveučilišni Preddiplomski Studij Kazališne Režije I Radiofonije	1	2	6			5
Sveučilišni Preddiplomski Studij Montaže	5	6	10			9
Sveučilišni Preddiplomski Studij Produkcije	6	9	14			8
Sveučilišni Preddiplomski Studij Snimanja	9	7	14			11
UKUPNO	43	47	86	0	0	67

Tablica 6. Integrirani preddiplomski i diplomski studij Akademije dramske umjetnosti Sveučilišta u Zagrebu - upisani studenti, apsolvanti i studenti koji su završili studij

Akademija dramske umjetnosti nema integrirani preddiplomski i diplomski studij

Tablica 7. Diplomski studij Akademije dramske umjetnosti Sveučilišta u Zagrebu - upisani studenti, apsolvanti i studenti koji su završili studij

Odsjek-Studij-Smjernik	I. godina	II. godina	Apsolvanti	Diplomirali
Sveučilišni Diplomski Studij Filmske I TV Režije	6	15		2
Sveučilišni Diplomski Studij Glume	9	16		13
Sveučilišni Diplomski Studij Kazališne Režije I Radiofonije	2	3		0
Sveučilišni Diplomski Studij Montaže	7	12		1
Sveučilišni Diplomski Studij Produkcije	4	14		1
Sveučilišni Diplomski Studij Snimanja	8	29		3
Sveučilišni Diplomski Studij Dramaturgije	4	9		4
UKUPNO	40	98	0	24

Tablica 8. Zajednički studij Akademije dramske umjetnosti Sveučilišta u Zagrebu - upisani studenti, apsolvanti i studenti koji su završili studij

Akademija dramske umjetnosti nema zajedničke studije

Tablica 9. Zdrruženi studij Akademije dramske umjetnosti Sveučilišta u Zagrebu - upisani studenti, apsolvanti i studenti koji su završili studij

Akademija dramske umjetnosti nema združene studije

Tablica 10. Stručni studij Akademije dramske umjetnosti Sveučilišta u Zagrebu - upisani studenti, apsolvanti i studenti koji su završili studij

Akademija dramske umjetnosti nema stručne studije

Tablica 11. Dodiplomski studij Akademije dramske umjetnosti Sveučilišta u Zagrebu - upisani studenti, apsolvanti i studenti koji su završili studij

Odsjek-Studij-Smjernik	IV. godina	V. godina	VI. godina	Apsolvanti	Diplomirali
Dodiplomski Sveučilišni Studij Snimanja					4
Dodiplomski Sveučilišni Studij Filmske I TV Režije	1				1
Dodiplomski Sveučilišni Studij Glume					6
Dodiplomski Sveučilišni Studij Kazališne Režije I Radiofonije					1
Dodiplomski Sveučilišni Studij Montaže					7
Dodiplomski Sveučilišni Studij Produkcije					4
Dodiplomski Sveučilišni Studij Dramaturgije					1
UKUPNO	0	0	0	0	24

*slušači nastavu po dodiplomskom programu u ak. god. 2012./2013.

III. STRANI STUDENTI

(Tablica 12. Strani studenti Akademija dramske umjetnosti Sveučilišta u Zagrebu - upisani i apsolvanti)

Akademija dramske umjetnosti nema stranih studenata

(Tablica 13. Strani studenti Akademija dramske umjetnosti Sveučilišta u Zagrebu - prema prebivalištu (zemlja/država iz koje dolaze))

Akademija dramske umjetnosti nema stranih studenata

(Tablica 14. Strani studenti Akademija dramske umjetnosti Sveučilišta u Zagrebu - položili završni (ZI) odnosno diplomski ispit (DI))

Akademija dramske umjetnosti stranih studenata koji su položili završni (ZI) odnosno diplomski ispit (DI)

IV. POSLIJEDIPLOMSKI STUDIJI

a) specijalistički

(Tablica 15. Poslijediplomski specijalistički studij Akademija dramske umjetnosti Sveučilišta u Zagrebu - SVI (upisi poslije 1. 10. 2003.))

Akademija dramske umjetnosti nema poslijediplomske specijalističke studije

(Tablica 16. Poslijediplomski specijalistički studij Akademija dramske umjetnosti Sveučilišta u Zagrebu - strani studenti (upisi poslije 1. 10. 2003.))

Akademija dramske umjetnosti nema poslijediplomske specijalističke studije

b) magistarski - mr. sc. (stari program)

(Tablica 17. Poslijediplomski studij Akademija dramske umjetnosti Sveučilišta u Zagrebu - magistarski - mr. sc. - SVI (upisi prije 1. 10. 2003., stari program))

Akademija dramske umjetnosti nema poslijediplomske studije

(Tablica 18. Poslijediplomski studij Akademija dramske umjetnosti Sveučilišta u Zagrebu - magistarski - mr. sc. - strani studenti (upisi prije 1. 10. 2003., stari program))

Akademija dramske umjetnosti nema poslijediplomske studije

c) doktorski

Akademija dramske umjetnosti nema doktorski studij.

V. NASTAVNO OSOBLJE I OSTALI DJELATNICI

Tablica 31. Nastavnici, suradnici u nastavi i ostali djelatnici - SVI na Akademiji dramske umjetnosti Sveučilišta u Zagrebu

Legenda: PV = puno radno vrijeme, NV = nepuno radno vrijeme, KO = kumulativni radni odnos, FZ = financiranje zaposlenika, FVS = financiranje vanjskih suradnika

Redni broj	Znanje / naziv radnog mjesta	MUŠKARCI										ŽENE										SVEUKUPNO									
		PV		NV		KO		FZ		FVS		PV		NV		KO		FZ		FVS		Ukupno zaposlenici		KO		FZ		FVS			
		broj izvršitelja	% radnog vremena *	broj izvršitelja	% radnog vremena *	broj izvršitelja	% radnog vremena *	Ukupno zaposlenici	Državni proračun	Vlastita sredstva	Ukp. vanjski suradnici	Državni proračun	Vlastita sredstva	broj izvršitelja	% radnog vremena *	broj izvršitelja	% radnog vremena *	Ukupno zaposlenici	Državni proračun	Vlastita sredstva	Ukp. vanjski suradnici	Državni proračun	Vlastita sredstva	broj izvršitelja	% radnog vremena *	broj izvršitelja	% radnog vremena *	Ukupno zaposlenici	Državni proračun	Vlastita sredstva	
1.	NASTAVNICI I SURADNICI U NASTAVI	47	1x50%	0	48	48	0	57	57	0	31	0	31	0	31	31	0	28	28	0	78	1	1x50%	0	79	79	0	85	85	0	
I.	Znanstveno-nastavna zvanja	43	1x50%	0	44	44	0	25	25	0	26	0	26	0	26	26	0	9	9	0	69	1	1x50%	0	70	70	0	34	34	0	
1.	Redoviti profesor	10			10	10		6	6		2		2		2	2					12				12	12		6	6		
2.	Redoviti profesor p	11			11	11		3	3		4		4		4	4		1	1		15				15	15		4	4		
3.	Izvanredni profesor	10	1x50%		11	11		4	4		10		10		10	10		1	1		20	1	1x50%		21	21		5	5		
4.	Docent	12			12	12		12	12		10		10		10	10		7	7		22				22	22		19	19		
I.II.	Nastavna zvanja	1	0		1	1		3	3		0		0		0	0		3	3		1				1	1		6	6		
5.	Profesori visoke škole				0	0					0		0		0	0					0				0	0		0	0		
6.	Viši predavač				0	0					0		0		0	0		1	1		0				0	0		1	1		
7.	Predavač	1			1	1		3	3		2		2		2	2		2	2		1				1	1		5	5		
8.	Viši lektor				0	0					0		0		0	0					0				0	0		0	0		
9.	Lektor				0	0					0		0		0	0					0				0	0		0	0		
10.	Viši umjetnički suradnik (viši korepetitor)				0	0					0		0		0	0					0				0	0		0	0		
11.	Umjetnički suradnik (korepetitor)				0	0					0		0		0	0					0				0	0		0	0		
I.II.	Suradnička zvanja	2	0		2	2		18	18		3		3		3	3		10	10		5				5	5		28	28		
12.	Viši asistent				0	0		1	1		1		1		1	1		1	1		1				1	1		1	1		
13.	Asistent	2			2	2		17	17		2		2		2	2		10	10		4				4	4		27	27		
I.IV.	Stručna zvanja (u znan. i vis. obrazovanju)	0	0		0	0		11	11		0		0		0	0		6	6		0				0	0		17	17		
14.	Stručni savjetnik				0	0					0		0		0	0					0				0	0		0	0		
15.	Viši stručni suradnik				0	0					0		0		0	0					0				0	0		0	0		
16.	Stručni suradnik				0	0		11	11									6	6		0				0	0		17	17		
I.V.	Znanstvena zvanja	0	0		0	0		0	0		0		0		0	0		0	0		0				0	0		0	0		
17.	Znanstveni savjetnik				0	0					0		0		0	0					0				0	0		0	0		
18.	Viši znanstveni suradnik				0	0					0		0		0	0					0				0	0		0	0		
19.	Znanstveni suradnik				0	0					0		0		0	0					0				0	0		0	0		
I.VI.	Znanstveni novaci	1	0		1	1		0	0		2		2		2	2		0	0		3				3	3		0	0		
20.	Znanstveni novak - viši asistent				0	0					0		0		0	0					0				0	0		0	0		
21.	Znanstveni novak - asistent	1			1	1		2	2		2		2		2	2		2	2		3				3	3		0	0		
II.	OSTALI ZAPOSLENICI U NASTAVI	0	0		0	0		0	0		1		1		1	1		0	0		1				1	1		0	0		
22.	Radno mjesto I. vrste - knjižničarski savjetnik				0	0					0		0		0	0					0				0	0		0	0		
23.	Radno mjesto I. vrste - viši knjižničar				0	0					1		1		1	1					0				0	0		0	0		
24.	Radno mjesto I. vrste - diplomirani knjižničar				0	0					1		1		1	1					1				1	1		0	0		
25.	Radno mjesto II. vrste - knjižničar				0	0					0		0		0	0					0				0	0		0	0		
26.	Radno mjesto III. vrste - pomoćni knjižničar				0	0					0		0		0	0					0				0	0		0	0		
27.	Radno mjesto II. vrste - viši tehničar				0	0					0		0		0	0					0				0	0		0	0		
28.	Radno mjesto II. vrste - viši laborant				0	0					0		0		0	0					0				0	0		0	0		
29.	Radno mjesto III. vrste - tehnički suradnik				0	0					0		0		0	0					0				0	0		0	0		
30.	Radno mjesto III. vrste - laborant				0	0					0		0		0	0					0				0	0		0	0		
I.-II.	U K U P N O	47	1x50%	0	48	48	0	57	57	0	32	0	32	0	32	32	0	28	28	0	79	1	1x50%	0	80	80	0	85	85	0	

VI. OSTALI PODATCI

Tablica 33. Istraživačka djelatnost - Akademija dramske umjetnosti Sveučilišta u Zagrebu

a) Projekti

	Broj projekata (ukupno)	Tip projekata		Broj osoba uključenih u projekte (iz sastavnice)
		Znanstveno istraživački	Stručni	
Nacionalni projekti				
Z - projekti	1	1		3
NZZ				
UKF				
TEST				
BICRO - RAZUM, TEHCRO, VENCRO, IRCRO, KONCRO				
Ostali programi				
Ostali projekti financirani iz proračuna				
UKUPNO	1	1	0	3
Međunarodni projekti				
FP7				
IPA				
COST				
EUREKA				
TEMPUS				
Ostali programi Europske unije				
ESF				
NIH				
Bilateralni projekti (MZOŠ)				
Multilateralni projekti (MZOŠ)				
Ostali programi				
UKUPNO	0	0	0	0
Projekti s gospodarstvom				
Nacionalni projekti				
Međunarodni projekti				
UKUPNO	0	0	0	0

b) Patenti

Akademija dramske umjetnosti nema patenata.

AKADEMIJA LIKOVNIH UMJETNOSTI

DEKAN: Peruško Bogdanić, redoviti profesor

PRODEKANICA ZA NASTAVU I STUDENTE: Mirjana Vodopija, izvanredna profesorica

RODEKAN ZA MEĐUNARODNU I MEĐUSVEUČILIŠNU SURADNJU: Robert Šimrak, izv. prof.

PRODEKAN ZA UPRAVU: Josip Baće, docent

TAJNICA: Zorana Mladinov, dipl. iur.

Nastavna djelatnost

Akademija likovnih umjetnosti u ak. god. 2012./2013. nastavila je niz aktivnosti u skladu sa strateškim ciljevima organizacije nastave, prostornog razvoja i prostorne integracije.

Akademija ostvaruje niz djelatnosti u okviru stalne suradnje s drugim ustanovama i društvenom zajednicom. Poseban je naglasak na zajedničkim projektima s drugim akademijama te kontinuiranoj djelatnosti studenata u likovnim radionicama i na izložbama odnosno na interdisciplinarnim projektima.

Nastavu izvode 63 nastavnika u umjetničko-nastavnom i znanstveno-nastavnom zvanju docenta, izvanrednog i redovitog profesora, 2 nastavnika u nastavnom zvanju višeg predavača i predavača te 15 nastavnika u suradničkom zvanju asistenta i višeg asistenta.

Akademija djeluje u okviru šest odsjeka i šest katedri:

- Slikarski odsjek
- Grafički odsjek
- Kiparski odsjek
- Nastavnički odsjek
- Odsjek za konzerviranje i restauriranje umjetnina
- Odsjek za animirani film i nove medije
- Katedra za crtanje i slikanje
- Katedra za grafiku
- Katedra za kiparstvo
- Katedra za teoretske predmete
- Katedra za restauriranje umjetnina
- Katedra za animaciju i nove medije.

Preddiplomski i diplomski studij

Odsjeci Akademije izvode sveučilišne studije u skladu s bolonjskim procesom u dva ciklusa - preddiplomski (BA) i diplomski odnosno integrirani preddiplomski i diplomski sveučilišni studij (MA):

- Slikarski, Kiparski, Grafički odsjek (4+1)
- Nastavnički odsjek i Odsjek za animirani film i nove medije (3+2)
- Odsjek za konzerviranje i restauriranje umjetnina (5+0).

Nastavna djelatnost iz glavnih umjetničkih predmeta organizirana je kao mentorski rad kako bi se razvijao senzibilitet, kreativnost i likovna osobnost svakog studenta. Dio nastavnih sadržaja odvija se izbornom i terenskom nastavom.

Završetkom preddiplomskog sveučilišnog studija stječe se akademski naziv *baccalaureus/a* (*sveučilišni/a prvostupnik/ca*) uz naznaku struke odnosno diplomskog ili integriranog sveučilišnog studija *magistar/a* uz naznaku struke.

Poslijediplomski studij

Na Akademiji se izvode tri poslijediplomska doktorska studija: *Kiparstvo*, *Slikarstvo* i *Grafika* te dva poslijediplomska specijalistička studija: *Mala plastika* i *Medaljerstvo*. Poslijediplomski studiji na Akademiji ustrojeni su u skladu s načelima Bolonjske deklaracije.

Knjižnična djelatnost

Knjižnica ALU tijekom ak. god. 2012./2013. redovito je radila i ispunjavala svoje obveze, a imala je upisanih više od 300 korisnika.

U inventar knjižnice uvedeno je 419 jedinica nove knjižne građe. Veći dio novih publikacija dobiven je razmjenom i donacijama. Osobito je uspješna bila razmjena s Kabinetom grafike HAZU, udrugom Kontejner i Hrvatskim društvom likovnih umjetnika (HDLU). Također je nastavljena dobra suradnja s nekim stranim ustanovama za kulturu od kojih su pristigle zanimljive nove publikacije, ponajviše od Goethe Instituta i od zaklade Pro Helvetia preko Švicarskog veleposlanstva. Potkraj 2012. godine obavljena je revizija knjižnog fonda. Kad se odbiju izgubljene publikacije, nevažeći zapisi i otpis, do kraja ak. god. 2012./2013. u posjedu knjižnice ALU bilo je 13 789 evidentiranih publikacija. Od početka 2013. godine knjižnica je bila pretplaćena na 9 stranih i 5 domaćih časopisa kojima se nastojalo pokriti područja zastupljena u nastavi i korisnicima omogućiti uvid u suvremena zbivanja.

Nabavljen je novi dvostrani regal i napravljen novi raspored knjižne građe te su postavljene oznake za police kako bi se studenti lakše snalazili.

Na traženje voditeljice knjižnice i u suradnji s upravom, osnovan je Knjižnični odbor radi osmišljavanja dobrih strategija za razvoj knjižnice.

Arhiva

Tijekom ak. god. 2012./2013. arhiva ALU surađivala je s mnogim kulturnim institucijama: provodilo se istraživanje dokumentacije zidnih slika nastalih za vrijeme djelovanja Majstorske radionice Krste Hegeđušića u suradnji s Restauratorskim odsjekom ALU; surađivalo se s Hrvatskim muzejom arhitekture radi osnivanja zbirke arh. Drage Iblera; provodilo se biografsko istraživanje o hrvatskim umjetnicima za njemački De Gruyter Verlag u Münchenu; istraživala se dokumentacija o restauratoru Ferdi Goglii za Odsjek konzervacije - restauracije UMAS-a (Umjetnička akademija u Splitu); provodilo se istraživanje dokumenata za umjetničku biografiju osječkog umjetnika Josipa Leovića (Galerija likovnih umjetnosti Osijek); kontinuirano se surađivalo s Hrvatskim leksikografskim zavodom Miroslav Krleža, Filozofskim fakultetom i Društvom povjesničara te se provodio kontinuirani upis gradiva u bazu ARHiNET.

Nakladnička i izlagačka djelatnost

Akademija je u ak. god. 2012./2013. objavila 2 publikacije: *Akademija likovnih umjetnosti – Galerija ALU* (katalog izložbi održanih tijekom 2012. god.) te *Vodič kroz studij za ak. god. 2012./2013.* (infobrošura za potencijalne studente ALU).

Akademija je tijekom izvještajne ak. god. organizirala i održala niz izložbi svojih studenata: izložba radova studenata ALU s nazivom „Jelena Azinović - Predrag Pavić - Petar Popijač“, salon Galerije Antuna Augustinčića u Klanjcu, listopad 2012.; izložba radova studenata ALU „Paper Based Design“, Galerija SC-a, Zagreb, listopad 2012.; izložba najboljih studentskih blokova za skiciranje s nazivom „Sketchbook“, Galerija SC-a, Zagreb, studeni 2012.; izložba „Umjetnost & tehnologija“, galerijski prostor Fakulteta strojarstva i brodogradnje, Zagreb, studeni/prosinac 2012.; izložba iz izbora diplomskih radova u ak. god. 2011./2012. „Venientes III“, Koncertna dvorana Vatroslava Lisinskog u Zagrebu, prosinac 2012.; izložba „Izbor iz izdavačke i izlagačke djelatnosti ALU u Zagrebu“, Galerija ALU, Zagreb, ožujak/travanj 2013.; izložba radova studenata ALU „Mala bronca iz ljevaonice Ujević“, Galerija ALU, Zagreb, svibanj 2013.; izložba diplomskih radova studenata ALU, ALU, Zagreb, veljača 2013.; izložba studenata ALU „Pasionska baština“, Galerija Kristofora Stankovića, Stara gradska vijećnica, Zagreb, ožujak 2013.; izložba 12 studenata na međunarodnoj razmjeni na ALU u ak. god. 2012./2013., ALU, Zagreb, lipanj 2011.; „Završna godišnja izložba radova studenata ALU“, predstavljeni radovi studenata svih godina i odsjeka ALU u ak. god. 2012./2013., ALU, Zagreb, lipanj 2013.; izložba diplomskih radova studenata ALU, Galerija ALU, rujan 2013.

Održano je predstavljanje listova iz grafičke mape „Bol/Pain“ Akademije likovnih umjetnosti i CEPAMET-a Medicinskog fakulteta Sveučilišta u Zagrebu – predstavljena je grafička mapa „Bol/Pain“ na Akademiji likovnih umjetnosti Sveučilišta u Zagrebu u sklopu zajedničkog projekta *Komunikacijom protiv boli* Centra za palijativnu medicinu, medicinsku etiku i komunikacijske vještine Medicinskog fakulteta Sveučilišta u Zagrebu (CEPAMET) i tri umjetničke akademije: ALU, ADU, MA, travanj 2013.; otvorena je izložba grafičkih listova iz mape „Bol/Pain“ te predstavljen zajednički projekt triju umjetničkih akademija i Medicinskog fakulteta Sveučilišta u Zagrebu *Komunikacijom protiv boli* u sklopu 1. međunarodnog kongresa *Person in Medicine and Healthcare – Science & Art*, hotel Valamar Lacroma u Dubrovniku, travanj 2013.; održana je izložba grafičkih listova iz grafičke mape „Bol/Pain“ te predstavljen zajednički projekt triju umjetničkih akademija i Medicinskog fakulteta Sveučilišta u Zagrebu *Komunikacijom protiv boli* u sklopu 2. međunarodnog interdisciplinarnog

znanstvenog simpozija *CroArtScia 2013 – Asymmetry: Art / Science / Education*, Zbirka Richter, Zagreb, svibanj 2013.; predstavljena je grafička mapa „Bol/Pain“ i projekt *Komunikacijom protiv boli* gradonačelniku Milanu Bandiću u Gradskom poglavarstvu grada Zagreba, svibanj 2013.; otvorena je izložba grafičkih listova iz mape „Bol/Pain“, galerijski prostor Klinike za tumore KBC-a „Sestre milosrdnice“, Zagreb, lipanj 2013.; otvorena je izložba grafičkih listova iz mape „Bol/Pain“, Galerija Kristofora Stankovića, Stara gradska vijećnica, Zagreb, srpanj 2013.; predstavljena je grafička mapa „Bol/Pain“ i projekt *Komunikacijom protiv boli* na 53. međunarodnom kongresu neuropsihijata, Pula, lipanj 2013.; prikupljeni su, pohranjeni i inventarizirani diplomski radovi sa svih odsjeka Akademije u diplomskim rokovima u veljači, lipnju i rujnu 2013.; fotodokumentirana je cjelokupna godišnja produkcija izložbene djelatnosti ALU; koordinirana je realizacija grafičke mape „Bol/Pain“ nastale u okviru projekta *Komunikacijom protiv boli* ALU i CEPAMET-a Medicinskog fakulteta Sveučilišta u Zagrebu (mapa sadrži grafike o temi boli 12 profesora ALU otisnute u grafičkim radionicama ALU).

Koordiniran je natječaj studenata ALU za gostovanje na rezidenciji u umjetničkom centru „GLO ART“ u Belgiji, svibanj 2013.; koordiniran je komisijski odabir studentskih radova za fundus Rektorata Sveučilišta u Zagrebu, lipanj 2013. (Tijekom „Završne godišnje izložbe radova studenata ALU“ u lipnju 2013. komisijski je odabrano 18 najboljih radova studenata ALU nastalih tijekom ak. god. 2012./2013. namijenjenih pohrani u fundusu).

Obrađeni su i inventarizirani predmeti te uneseni u muzejski program M++ kao dio sljedećih zbirki fundusa: Grafička zbirka – 224 jedinice, Zbirka slika i crteža – 49 jedinica, Zbirka primijenjene grafike – 22 jedinice, Zbirka animacije i novih medija – 27 jedinica.

Koordinirana je produkcija ALU u okviru zajedničkog projekta ALU, ADU, MA i TTF-a na realizaciji scenske izvedbe opere „Slavuj“ Igora Stravinskog, KD Vatroslava Lisinskog, travanj 2013.

Koordinirana je produkcija ALU u okviru zajedničkog projekta ALU, ADU, MA i TTF-a na realizaciji scenske izvedbe „Priča o vojniku“ Igora Stravinskog i Charlesa Ferdinanda Ramuza, dvorana Gorgona Muzeja suvremene umjetnosti, Zagreb, svibanj 2013.

Potaknute su suradnje ALU s Fakultetom strojarstva i brodogradnje Sveučilišta u Zagrebu radi objedinjavanja umjetnosti, kreativnosti i suvremene tehnologije, Hrvatskim društvom likovnih umjetnika u cilju realizacije izložbi studentskih radova i drugih zajedničkih projekata, predavanja, tribina i radionica te Kabinetom grafike HAZU radi predstavljanja studentskih radova u okviru 7. hrvatskog trijenala grafike.

Međunarodna i međusveučilišna suradnja

Sporazumi o suradnji

U okviru ERASMUS programa akademske mobilnosti sklopljeni su sporazumi o suradnji s Akademijom likovnih umjetnosti u Veneciji, Nacionalnom akademijom umjetnosti u Sofiji, Sveučilištem umjetnosti u Poznanu, Akademijom likovnih umjetnosti *Jan Matejko* u Krakowu, Akademijom likovnih umjetnosti u Katowicama, Mađarskim sveučilištem likovnih umjetnosti u Budimpešti, Akademijom likovnih umjetnosti i dizajna Sveučilišta u Ljubljani i Finskom akademijom likovnih umjetnosti u Helsinkiju.

U sklopu svečanog programa obilježavanja 40. godišnjice osnutka Akademije likovnih umjetnosti u Sarajevu potpisan je sporazum o suradnji ALU Zagreb i ALU Sarajevo. Sporazumom je predviđeno zajedničko sudjelovanje u međunarodnim umjetničko-istraživačkim projektima, promicanje mobilnosti nastavnika i studenata te realizacija zajedničkih izložbi, simpozija, seminara, umjetničkih radionica i publikacija.

Studentska mobilnost

U ak. god. 2012./2013. na ALU je semestar, odnosno akademsku godinu u razmjeni provelo dvanaestero studenata, a devetero studenata ALU provelo je semestar odnosno akademsku godinu u inozemstvu.

Mobilnost nastavnog i nenastavnog osoblja

Predavanja i stručni boravci nastavnog i nenastavnog osoblja ALU u inozemstvu: red. prof. Peruško Bogdanić (Akademija likovnih umjetnosti u Sarajevu, Nacionalno sveučilište umjetnosti u Bukureštu), izv. prof. Robert Šimrak (Akademija likovnih umjetnosti u Sarajevu, Nacionalno sveučilište umjetnosti u Bukureštu, Sveučilište Complutense u Madridu), izv. prof. Nicole Hewitt (Sveučilište Metropolitan u Londonu), izv. prof. Matko Vekić (One Sided Story rezidencijalni program u Leipzigu), izv. prof. Svjetlan Junaković

(Institut za umjetnost Bruno Munari u Vittorio Venetu, Sajam knjige u Parizu, Međunarodni bijenale ilustracije u Bratislavi – BIB 2013.), doc. Leonida Kovač (Sveučilište Complutense u Madridu, Sveučilište u Corku), doc. Josip Baće (Sveučilište Ulster u Belfastu), doc. Natalija Nikpalj Polondak (Akademija umjetnosti, arhitekture i dizajna u Pragu), doc. Milun Garčević (međunarodna konferencija "Harmonija prirode i duhovnosti u kamenu"), v. as. Ana Hušman (rezidencijalni program Zaklade za suvremenu umjetnost regije Loire, Sveučilište Metropolitan u Londonu), as. Sonja Vuk (međunarodna konferencija "Vizualna umjetnost, edukacija, kultura: Od praktičnog rada do kulturne politike").

Predavanja i stručni boravci inozemnog nastavnog i nenastavnog osoblja na ALU:

Riitta Salmi i Frank Brummel (Finska akademija likovnih umjetnosti u Helsinkiju), Alen Ožbolt (Akademija likovnih umjetnosti i dizajna u Ljubljani), Mitko Dinev i Petar Bonev (Nacionalna akademija umjetnosti u Sofiji), Laura Safred (Akademija likovnih umjetnosti u Veneciji), Narvika Bovcon (Fakultet za računarstvo i informatiku Sveučilišta u Ljubljani), Christine Nicholls (Sveučilište Flinders u Australiji), Aisling O'Beirn (Sveučilište Ulster u Belfastu), Murat Gül (TOBB sveučilište ekonomije i tehnologije u Ankari), Andris Vitoliņš (Latvijska umjetnička akademija u Rigi), Mikhail Barazna i Ekaterina Kenigsberg (Bjeloruska državna akademija umjetnosti u Minsku), Maria Jürisson (Estonska akademija umjetnosti u Tallinnu), Frans Brouwer, Ben Cain (Sveučilište Metropolitan u Londonu), Dubravka Sambolec, Zdenko Krčić (Sveučilište Auburn u Alabami), Frigyes König (Mađarsko sveučilište likovnih umjetnosti u Budimpešti).

Međunarodni projekti, programi, izložbe i nagrade

Posljednja, nedavno održana međunarodna izložba studentskih radova u zajedničkoj organizaciji Sveučilišta Metropolitan u Londonu i ALU Zagreb; *Essl Art Award 2013: Nominees' Night*, međunarodni izložbeni program u organizaciji Muzeja Essl u Beču i Muzeja suvremene umjetnosti u Zagrebu; *Freedom*, međunarodni medaljerski projekt u organizaciji Sveučilišta Nikole Kopernika u Torunu u Poljskoj; Anorganski materijali u konzerviranju – restauriranju zidnih slika, međunarodna znanstvena radionica u Ludbregu; *6th Graphic Arts Colony*, međunarodna likovna radionica u Bogdancima u Makedoniji.

I. STUDENTI - SVI**Tablica 1. Upisani studenti i apsolvanti - SVI na svim studijima Akademija likovnih umjetnosti Sveučilišta u Zagrebu**

Napomena: Podaci o upisanim studentima i apsolvantima odnose se na stanje na dan 1. listopada 2012., uključujući ponavljajuće, studente upisane prema posebnim uvjetima, strane studente i apsolvante.

Legenda: M= muškarci, Ž = žene, red* = redoviti studenti koji studiraju uz potporu Ministarstva, red** = redoviti studenti koji snose dio troškova studija, Ukp. = Ukupno

Redovni i izvanredni studenti= definirani prema pravilniku o studiranju sastavnice ili prema Sveučilišnom pravilniku o studiranju ako na sastavnici takav pravilnik ne postoji

Apsolvanti= studenti koji su odslušali sve kolegije i imaju verificirane sve obveze u indeksu, ali polažu ispite i/ili izraduju završni ili diplomski rad – pojam apsolvanti odnosi se isključivo na studente dodiplomskog studija

a) SVEUČILIŠNI STUDIJ

Način studiranja	I. godina		II. godina		III. godina		IV. godina		V. godina		VI. godina		SVI				
	M	Ž	M	Ž	M	Ž	M	Ž	M	Ž	M	Ž					
red*	12	30	42	12	19	31	11	26	37	12	19	31	0	0	47	94	141
red**	0	2	2	3	3	6	1	1	2	1	3	4	0	0	5	9	14
izvanredni	0	0	0	0	0	0	0	0	0	0	0	0	0	0	0	0	0
Ukupno	12	32	44	15	22	37	12	27	39	13	22	35	0	0	52	103	155

Način studiranja	I. godina		II. godina		III. godina		IV. godina		V. godina		VI. godina		SVI				
	M	Ž	M	Ž	M	Ž	M	Ž	M	Ž	M	Ž					
red*	2	9	11	1	8	9	3	8	11	1	6	7	3	7	10	0	48
red**	0	0	0	0	2	2	0	0	0	0	0	0	0	5	9	14	16
izvanredni	0	0	0	0	0	0	0	0	0	0	0	0	0	0	0	0	0
Ukupno	2	9	11	1	10	11	3	8	11	1	6	7	8	16	24	0	64

Način studiranja	I. godina		II. godina		APSOLVENTI		SVI				
	M	Ž	M	Ž	M	Ž					
red*	15	25	40	7	3	10	0	22	28	50	
red**	8	9	17	5	7	12	0	0	13	16	29
izvanredni	0	0	0	0	0	0	0	0	0	0	
Ukupno	23	34	57	12	10	22	0	0	35	44	79

Zajednički studij Akademija likovnih umjetnosti i Filozofski fakultet-Odsjek za povijest umjetnosti (prediplomski sveučilišni studij Likovna kultura +diplomski sveučilišni studij Likovna kultura; snijer: nastavnici Akademija likovnih umjetnosti nema ustrojen zdraženi studij.

b) STRUČNI STUDIJ

Akademija likovnih umjetnosti nema ustrojen stručni studij.

c) DODIPLOMSKI STUDIJ

Način studiranja	IV. godina		V. godina		VI. godina		APSOLVENTI		SVI*		
	M	Ž	M	Ž	M	Ž	M	Ž			
red*	0	0	0	0	0	0	1	0	1	0	1
red**	0	0	0	0	0	0	0	0	0	0	0
izvanredni	0	0	0	0	0	0	0	0	0	0	0
Ukupno	0	0	0	0	0	0	1	0	1	0	1

*slušali nastavu po dodiplomskom programu u ak.god. 2012./2013.

Tablica 2. Upisani studenti - ponavljači - SVI na svim studijima Akademija likovnih umjetnosti Sveučilišta u Zagrebu

Napomena: Pod **ukupno*** podrazumijevaju se svi upisani studenti bez apsolviranja.

Ponavljači = studenti koji nisu stekli dovoljno ECTS bodova za upis više godine te su upisani na semestar koji pripada toj godini studija.

a) **SVEUČILIŠNI STUDIJ**

	Način studiranja	I. godina		II. godina		III. godina		IV. godina		SVEUKUPNO	
		ukupno*	ponavljači	ukupno*	ponavljači	ukupno*	ponavljači	ukupno*	ponavljači	ukupno*	ponavljači
PREDDIPLOMSKI STUDIJ	red*	42	0	31	0	37	0	31	0	141	0
	red**	2	0	6	1	2	1	4	3	14	5
	izvanredni	0	0	0	0	0	0	0	0	0	0
UKUPNO	44	0	37	1	39	1	35	3	5	155	5

	Način studiranja	I. godina		II. godina		III. godina		IV. godina		V. godina		VI. godina		SVEUKUPNO	
		ukupno*	ponavljači	ukupno*	ponavljači	ukupno*	ponavljači	ukupno*	ponavljači	ukupno*	ponavljači	ukupno*	ponavljači	ukupno*	ponavljači
INTEGRIRANI PREDDIPLOMSKI i DIPLOMSKI STUDIJ	red*	11	0	9	0	11	0	7	0	10	0	0	0	48	0
	red**	0	0	2	0	0	0	0	0	14	9	0	0	16	9
	izvanredni	0	0	0	0	0	0	0	0	0	0	0	0	0	0
UKUPNO	11	0	11	0	11	0	7	0	24	9	0	0	64	9	

	Način studiranja	I. godina		II. godina		SVEUKUPNO	
		ukupno*	ponavljači	ukupno*	ponavljači	ukupno*	ponavljači
DIPLOMSKI STUDIJ	red*	40	0	10	0	50	0
	red**	17	16	12	8	29	24
	izvanredni	0	0	0	0	0	0
UKUPNO	57	16	22	8	79	24	

	Način studiranja	I. godina		II. godina		III. godina		IV. godina		V. godina		VI. godina		SVEUKUPNO	
		ukupno*	ponavljači	ukupno*	ponavljači	ukupno*	ponavljači	ukupno*	ponavljači	ukupno*	ponavljači	ukupno*	ponavljači	ukupno*	ponavljači
ZAJEDNIČKI STUDIJ	red*	27	0	32	0	18	0	0	0	0	0	0	0	77	0
	red**	0	0	15	12	3	1	0	0	0	0	0	0	18	13
	izvanredni	0	0	0	0	0	0	0	0	0	0	0	0	0	0
UKUPNO	27	0	47	12	21	1	0	0	0	0	0	0	95	13	

Akademija likovnih umjetnosti u akad.god. 2012./2013. nema ustrojen združeni studij

b) **STRUČNI STUDIJ**

Akademija likovnih umjetnosti u akad.god. 2012./2013. nema ustrojen stručni studij

c) **DODIPLOMSKI STUDIJ**

Akademija likovnih umjetnosti u akad.god. 2012./2013. nema ustrojen dodiplomski studij

Tablica 2-a. Broj studenata i ponavljača po studijima Akademija likovnih umjetnosti Sveučilišta u Zagrebu

SVEUČILIŠTE U ZAGREBU	Način studiranja	SVEUČILIŠNI STUDIJ						STRUČNI		DODIPLOMSKI		SVEUKUPNO**			
		PREDDIPLOMSKI		INTEGRIRANI		DIPLOMSKI		ZAJEDNIČKI		ZDRUŽENI					
		ukupno	ponavljači	ukupno	ponavljači	ukupno	ponavljači	ukupno	ponavljači	ukupno	ponavljači	ukupno	ponavljači		
Akademija likovnih umjetnosti	red*	141	0	48	0	50	0	77	0	0	0	0	0	316	0
	red**	14	5	16	9	29	24	18	13	0	0	0	0	77	51
	izvanredni	0	0	0	0	0	0	0	0	0	0	0	0	0	0
UKUPNO	155	5	64	9	79	24	95	13	0	0	0	0	393	51	

**studiji; (a) sveučilišni + (b) stručni + (c) dodiplomski

Tablica 3. Upisani studenti prema posebnim uvjetima - Akademija likovnih umjetnosti Sveučilišta u Zagrebu

Napomena: Podaci se odnose na stanje na dan 1. listopada 2012. za upisane studente i apsolvante.

a) SVEUČILIŠNI STUDIJ

Akademija likovnih umjetnosti Sveučilišta u Zagrebu u akad.god. 2012./2013. nema studenata upisanih prema posebnim uvjetima na sveučilišnim preddiplomskim, diplomskim, integriranim i zajedničkim studijima Akademija likovnih umjetnosti nema ustrojen zduženi studij.

b) STRUČNI STUDIJ

Akademija likovnih umjetnosti nema ustrojen stručni studij.

c) DODIPLOMSKI STUDIJ

DODIPLOMSKI SVEUČILIŠNI	IV. godina	V. godina	VI. godina	Apsolventi	Ukupno
studenti s invaliditetom s oštećenjem većim od 60%	0	0	0	1	1
Na temelju čl. 53. Zakona o pravima hrvatskih branitelja iz domovinskog rata	0	0	0	0	0
Na temelju čl. 48.b Zakona vojnih i civilnih invalida iz domovinskog rata	0	0	0	0	0
Hrvatska dijaspora	0	0	0	0	0
UKUPNO	0	0	0	1	1

*sluša li nastavu po dodiplomskom programu u ak.god. 2012./2013.

Tablica 3.a. Ukupan broj studenata i apsolvanta upisanih prema posebnim uvjetima na svim studijima Akademija likovnih umjetnosti Sveučilišta u Zagrebu

POSEBNI UVJETI UPISA	PREDDIPL.	INTEGRIRANI	SVEUČILIŠNI STUDIJ			STRUČNI STUDIJ	DODIPLOMSKI STUDIJ	APSOLVENTI	SVEUKUPNO**
			DIPLOMSKI	ZAJEDNIČKI	ZDRUŽENI				
studenti s invaliditetom s oštećenjem većim od 60%	0	0	0	0	0	0	1	1	1
Na temelju čl. 53. Zakona o pravima hrvatskih branitelja iz domovinskog rata	0	0	0	0	0	0	0	0	0
Na temelju čl. 48.b Zakona vojnih i civilnih invalida iz domovinskog rata	0	0	0	0	0	0	0	0	0
Hrvatska dijaspora	0	0	0	0	0	0	0	0	0
UKUPNO	0	0	0	0	0	0	1	1	1

**studiji; (a) sveučilišni + (b) stručni + (c) dodiplomski

Tablica 4. Studenti SVI - položili završni (ZI) odnosno diplomski ispit (DI) - Akademija likovnih umjetnosti Sveučilišta u Zagrebu

NAZIV STUDIJA***	M	Ž	Ukupno
Sveučilišni preddiplomski studij Slikarstvo	6	7	13
Sveučilišni preddiplomski studij Kiparstvo	1	9	10
Sveučilišni preddiplomski studij Grafika	3	6	9
Sveučilišni preddiplomski studij Animirani film i novi mediji	1	6	7
Sveučilišni integrirani preddiplomski i diplomski studij Restauriranje i konzerviranje umjetnina; smjerovi: Slikarstvo, Kiparstvo	2	10	12
Sveučilišni diplomski studij Slikarstvo	2	5	7
Sveučilišni diplomski studij Kiparstvo	4	6	10
Sveučilišni diplomski studij Grafika	4	3	7
Sveučilišni diplomski studij Animirani film i novi mediji; smjerovi: Animirani film, Novi mediji	8	6	14
Zajednički studij: Sveučilišni preddiplomski studij Likovna kultura	4	12	16
Zajednički studij: Sveučilišni diplomski studij Likovna kultura; smjer: nastavnički	3	7	10
Dodiplomski sveučilišni studij Slikarstva	0	1	1
Dodiplomski sveučilišni studij Kiparstvo	0	0	0
Dodiplomski sveučilišni studij Grafike	1	1	2
Dodiplomski sveučilišni studij Likovne pedagogije	2	0	2
Dodiplomski sveučilišni studij Animiranog filma i novih medija	0	0	0
Dodiplomski sveučilišni studij Restauriranje i konzerviranje umjetnina, smjer Slikarstvo	0	0	0
Dodiplomski sveučilišni studij Restauriranje i konzerviranje umjetnina, smjer Kiparstvo	0	1	1
UKUPNO	41	80	121

***Naziv prema dopusnici za rad izdanoj od strane Ministarstva znanosti, obrazovanja i športa

Tablica 4.a. Studenti SVI - položili završni (ZI) odnosno diplomski ispit (DI) - sumarno po studijima Akademije likovnih umjetnosti Sveučilišta u Zagrebu

VRSTA STUDIJA	M	Ž	Ukupno
Sveučilišni preddiplomski studij	11	28	39
Sveučilišni integrirani preddiplomski i diplomski studij	2	10	12
Sveučilišni diplomski studij	18	20	38
Zajednički studij	7	19	26
Združeni studij	0	0	0
Stručni studij	0	0	0
Dodiplomski sveučilišni studij	3	3	6
UKUPNO	41	80	121

II. PODACI PREMA ODSJECIMA, SMJEROVIMA I STUDIJIMA

Napomena: Podaci o upisanim studentima i apsolutivima odnose se na stanje na dan 1. listopada 2012., uključujući ponavljajuće, upisane prema posebnim uvjetima te strane studente, odnosno na stanje 30. rujna 2013. za one koji su završili ili diplomirali.

Tablica 5. Preddiplomski studij Akademija likovnih umjetnosti Sveučilišta u Zagrebu - upisani studenti, apsolutenti i studenti koji su završili studij

Odsjek-Studij-Smjer	I. godina	II. godina	III. godina	IV. godina	Apsolutenti	Završili studij
Slikarski odsjek						
preddiplomski sveučilišni studij Slikarstvo	14	15	13	13		13
Kiparski odsjek						
preddiplomski sveučilišni studij Kiparstvo	9	7	9	12		10
Grafički odsjek						
preddiplomski sveučilišni studij Grafika	11	6	9	10		9
Odsjek za animirani film i nove medije						
preddiplomski sveučilišni studij Animirani film i novi mediji	10	9	8	27		7
UKUPNO	44	37	39	62	0	39

Tablica 6. Integrirani preddiplomski i diplomski studij Akademija likovnih umjetnosti Sveučilišta u Zagrebu - upisani studenti, apsolutenti i studenti koji su završili studij

Odsjek-Studij-Smjer	I. godina	II. godina	III. godina	IV. godina	V. godina	VI. godina	Apsolutenti	Diplomirali
Slikarski odsjek								
Odsjek za restauriranje-konzerviranje umjetnina								
integrirani preddiplomski i diplomski sveučilišni studij Restauriranje i konzerviranje umjetnina; smjerovi: Slikarstvo, Kiparstvo	11	11	11	7	24			12
UKUPNO	11	11	11	7	24	0	0	12

Tablica 7. Diplomski studij Akademija likovnih umjetnosti Sveučilišta u Zagrebu - upisani studenti, apsolutenti i studenti koji su završili studij

Odsjek-Studij-Smjer	I. godina	II. godina	Apsolutenti	Diplomirali
Slikarski odsjek				
diplomski sveučilišni studij Slikarstvo	18			7
Kiparski odsjek				
diplomski sveučilišni studij Kiparstvo	14			10
Grafički odsjek				
diplomski sveučilišni studij Grafika	14			7
Odsjek za animirani film i nove medije				
diplomski sveučilišni studij Animirani film i novi mediji; smjerovi: Animirani film, Novi mediji	11	22		14
UKUPNO	57	22	0	38

Tablica 8. Zajednički studij Akademija likovnih umjetnosti Sveučilišta u Zagrebu - upisani studenti, apsolutenti i studenti koji su završili studij

Odsjek-Studij-Smjer	I. godina	II. godina	III. godina	IV. godina	V. godina	VI. godina	Apsolutenti	Diplomirali
Nastavnički odsjek								
preddiplomski sveučilišni studij Likovna kultura	15	20	21					16
diplomski sveučilišni studij Likovna kultura; smjer: nastavnički	12	27	0					10
UKUPNO	27	47	21	0	0	0	0	26

(Tablica 9. Zdrruženi studij Akademija likovnih umjetnosti Sveučilišta u Zagrebu - upisani studenti, apsolvanti i studenti koji su završili studij)
Akademija likovnih umjetnosti Sveučilišta u Zagrebu nema združene studije

(Tablica 10. Stručni studij Akademija likovnih umjetnosti Sveučilišta u Zagrebu - upisani studenti, apsolvanti i studenti koji su završili studij)
Akademija likovnih umjetnosti Sveučilišta u Zagrebu nema stručne studije

Tablica 11. Dodiplomski studij Akademija likovnih umjetnosti Sveučilišta u Zagrebu - upisani studenti, apsolvanti i studenti koji su završili studij

Odsjek-Studij-Smjernik	IV. godina	V. godina	VI. godina	Apsolvanti	Diplomirali
Slikarski odsjek					
dodiplomski sveučilišni studij Slikarstva					1
Kiparski odsjek					
dodiplomski sveučilišni studij Kiparstva					2
Grafički odsjek					
dodiplomski sveučilišni studij Grafike					2
Nastavnički odsjek					
dodiplomski sveučilišni studij Likovne pedagogije					
Odsjek za animirani film i nove medije					
dodiplomski sveučilišni studij Animiranog filma i novih medija				1	
Odsjek za restauriranje-konzerviranje umjetnina					
dodiplomski sveučilišni studij Restauriranja i konzerviranja umjetnina, smjer Slikarstvo					1
dodiplomski sveučilišni studij Restauriranja i konzerviranja umjetnina, smjer Kiparstvo					
UKUPNO	0	0	0	1	6

*sluša li nastavu po dodiplomskom programu u ak. god. 2012./2013.

III. STRANI STUDENTI

Napomena: Podaci o upisanim stranim studentima i apsolutnim odnose se na stanje na dan 1. listopada 2012.

Strani studenti = studenti koji nisu državljanin Republike Hrvatske, a upisani su na cjeloviti studijski program, izvan programa studentske razmjene.

Apsolventi = studenti koji su odsušali sve kolegije i imaju verificirane sve obveze u indeksu, ali polažu ispite i/ili izrađuju završni ili diplomski rad - pojam apsolventi odnosi se isključivo na studente dodiplomskog studija

Tablica 12. Strani studenti Akademija likovnih umjetnosti Sveučilišta u Zagrebu - upisani i apsolventi

STUDIJ	I. godina		II. godina		III. godina		IV. godina		V. godina		VI. godina		Apsolventi		UKUPNO	
	M	Ž	M	Ž	M	Ž	M	Ž	M	Ž	M	Ž	M	Ž	M	Ž
Sveučilišni preddiplomski studij		1		1				0		0					1	1
Sveučilišni integrirani preddiplomski i diplomski studij				1				0		0					0	1
Sveučilišni diplomski studij								0		0					0	0
Zajednički studij								0		0					0	0
Združeni studij								0		0					0	0
Stručni studij								0		0					0	0
Dodiplomski studij*								0		0					0	0
UKUPNO	0	1	1	1	0	0	0	0	0	0	0	0	0	0	1	2

* slušali nastavu po dodiplomskom programu u ak. god. 2012./2013.

Tablica 13. Strani studenti Akademija likovnih umjetnosti Sveučilišta u Zagrebu - prema prebivalištu (zemlja/država iz koje dolaze)

STUDIJ	I. godina	zemlja / država		II. godina	zemlja / država		III. godina	zemlja / država		IV. godina	zemlja / država		V. godina	zemlja / država		VI. godina	zemlja / država		Apsolventi	zemlja / država	Ukup. stranih studenata	Ukup. po zemljama
		M	Ž		M	Ž		M	Ž		M	Ž		M	Ž		M	Ž				
Sveučilišni preddiplomski studij	1		Nizozemska - 1	1		Ukrajina - 1															2	Ukrajina - 1, Nizozemska - 1
Sveučilišni integrirani preddiplomski i diplomski studij				1		Srbija - 1															1	Srbija - 1
Sveučilišni diplomski studij																					0	
Zajednički studij																					0	
Združeni studij																					0	
Stručni studij																					0	
Dodiplomski studij*																					0	
UKUPNO	1		Nizozemska - 1	2		Ukrajina - 1, Srbija - 1	0			0			0					0			3	Ukrajina - 1, Nizozemska - 1, Srbija - 1

* slušali nastavu po dodiplomskom programu u ak. god. 2012./2013.

Tablica 14. Strani studenti Akademija likovnih umjetnosti Sveučilišta u Zagrebu - položili završni (ZJ) odnosno diplomski ispit (DJ) Akademija likovnih umjetnosti Sveučilišta u Zagrebu u akad.god. 2012./2013. nema stranih studenata koji su položili završni odnosno diplomski ispit

IV. POSLJEDIPLOMSKI STUDIJI

a) specijalistički

Tablica 15. Poslijediplomski specijalistički studij Akademije likovnih umjetnosti Sveučilišta u Zagrebu - SVI (upisi poslije 1. 10. 2003.)

Naziv poslijediplomskog specijalističkog studija	I. godina			II. godina			Završilo studij
	M	Ž	Ukupno	M	Ž	Ukupno	
Poslijediplomski specijalistički studij Mala plastika i medaljerstvo	1	0	1	1	0	1	1
Poslijediplomski specijalistički studij Grafika	0	1	1	0	3	3	1
UKUPNO	1	1	2	1	3	4	2

Stanje na dan 30. rujna 2013.

Tablica 16. Poslijediplomski specijalistički studij Akademije likovnih umjetnosti Sveučilišta u Zagrebu - strani studenti (upisi poslije 1. 10. 2003.)

Naziv poslijediplomskog specijalističkog studija	I. godina			II. godina			Završilo studij
	M	Ž	Ukupno	M	Ž	Ukupno	
Poslijediplomski specijalistički studij Grafika	0	0	0	1	0	1	0
UKUPNO	0	0	0	1	0	1	0

Stanje na dan 30. rujna 2013.

b) magistarski - mr. sc. (stari program)

Tablica 17. Poslijediplomski studij Akademije likovnih umjetnosti Sveučilišta u Zagrebu - magistarski - mr. sc. - SVI (upisi prije 1. 10. 2003., stari program)

Akademija likovnih umjetnosti nema ustrojen poslijediplomski - magistarski studij - mr.sc. (stari program)

Tablica 18. Poslijediplomski studij Akademije likovnih umjetnosti Sveučilišta u Zagrebu - magistarski - mr. sc. - strani studenti (upisi prije 1. 10. 2003., stari program)

Akademija likovnih umjetnosti nema ustrojen poslijediplomski - magistarski studij - mr.sc. (stari program)

c) doktorski

Napomena: upisuje se stanje na dan 1. listopada 2012. za upisane polaznike, te 30. rujna 2013. za sve ostale podatke.

Tablica 19. Broj prijavljenih tema doktorskih radova

Naziv poslijediplomskog doktorskog studija	I. godina			II. godina			III. godina			Ukupno		
	M	Ž	Ukp.	M	Ž	Ukp.	M	Ž	Ukp.	M	Ž	Ukp.
Poslijediplomski doktorski studij Kiparstvo	0	0	0	2	2	4	0	0	0	2	2	4
Poslijediplomski doktorski studij Grafika	0	0	0	0	2	2	0	0	0	0	2	2
Poslijediplomski doktorski studij Slikarstvo	0	0	0	2	2	4	0	0	0	2	2	4
UKUPNO	0	0	0	4	6	10	0	0	0	4	6	10

Tablica 20. Broj prihvaćenih prijava tema doktorskih radova

Naziv poslijediplomskog doktorskog studija	I. godina			II. godina			III. godina			Ukupno		
	M	Ž	Ukp.	M	Ž	Ukp.	M	Ž	Ukp.	M	Ž	Ukp.
Poslijediplomski doktorski studij Kiparstvo	0	0	0	2	2	4	0	0	0	2	2	4
Poslijediplomski doktorski studij Grafika	0	0	0	0	2	2	0	0	0	0	2	2
Poslijediplomski doktorski studij Slikarstvo	0	0	0	2	2	4	0	0	0	2	2	4
UKUPNO	0	0	0	4	6	10	0	0	0	4	6	10

Tablica 21.a. Broj doktorskih radova predanih na ocjenu

Naziv poslijediplomskog doktorskog studija	I. godina			II. godina			III. godina			Ukupno		
	M	Ž	Ukp.	M	Ž	Ukp.	M	Ž	Ukp.	M	Ž	Ukp.
Poslijediplomski doktorski studij Kiparstvo	0	0	0	0	0	0	0	2	2	0	2	2
Poslijediplomski doktorski studij Grafika	0	0	0	0	0	0	0	0	0	0	0	0
Poslijediplomski doktorski studij Slikarstvo	0	0	0	0	0	0	1	0	1	1	0	1
UKUPNO	0	0	0	0	0	0	1	2	3	1	2	3

Tablica 21.b. Broj obranjenih doktorskih radova

Naziv poslijediplomskog doktorskog studija	Znanstveno područje rada	Znanstveno polje rada	Broj obranjenih doktorskih radova		
			M	Ž	Ukp.
Poslijediplomski doktorski studij Slikarstvo	umjetničko područje	likovne umjetnosti	0	1	1
UKUPNO			0	1	1

Tablica 21.c. Broj obranjenih doktorskih radova izvan doktorskog studija

Akademija likovnih umjetnosti u akad.god. 2012./2013. nije imala obranjene doktorske radove izvan doktorskog studija

Tablica 22.a. Broj polaznika doktorskog studija

Naziv doktorskog studija	I. godina			II. godina			III. godina			Ukupno		
	M	Ž	Ukp.	M	Ž	Ukp.	M	Ž	Ukp.	M	Ž	Ukp.
Poslijediplomski doktorski studij Kiparstvo	1	1	2	2	5	7	0	2	2	3	8	11
Poslijediplomski doktorski studij Grafika	2	3	5	1	2	3	0	0	0	3	5	8
Poslijediplomski doktorski studij Slikarstvo	4	5	9	3	3	6	1	1	2	8	9	17
UKUPNO	7	9	16	6	10	16	1	3	4	14	22	36

Tablica 22.b. Broj inozemnih doktoranada na sastavnici

Naziv poslijediplomskog doktorskog studija	I. godina			II. godina			III. godina			Ukupno		
	M	Ž	Ukp.	M	Ž	Ukp.	M	Ž	Ukp.	M	Ž	Ukp.
Poslijediplomski doktorski studij Grafika	0	1	1	0	0	0	0	0	0	0	1	1
Poslijediplomski doktorski studij Slikarstvo	0	0	0	0	0	0	1	0	1	1	0	1
UKUPNO	0	1	1	0	0	0	1	0	1	1	1	2

(Tablica 23. Broj doktoranada koji su proveli najmanje 3 mjeseca na usavršavanju izvan RH)

Akademija likovnih umjetnosti u akad.god. 2012./2013. nije imala doktorande koji su proveli najmanje 3 mjeseca na usavršavanju izvan RH

(Tablica 24. Broj doktora znanosti koji su nakon doktorskog studija na usavršavanju izvan RH proveli bez prekida najmanje 6 mjeseci)

Akademija likovnih umjetnosti u akad.god. 2012./2013. nije imala doktorande koji su nakon doktorskog studija na usavršavanju izvan RH proveli bez prekida najmanje 6 mjeseci

(Tablica 25. Broj postdoktoranada na sastavnici)

Akademija likovnih umjetnosti u akad.god. 2012./2013. nije imala postdoktorande

(Tablica 26. Broj postdoktoranada iz inozemstva koji su na sastavnici proveli bez prekida najmanje 6 mjeseci)

Akademija likovnih umjetnosti u akad.god. 2012./2013. nije imala postdoktorande iz inozemstva koji su na sastavnici proveli bez prekida najmanje 6 mjeseci

(Tablica 27. Broj doktoriranih znanstvenih novaka)

Akademija likovnih umjetnosti u akad.god. 2012./2013. nije imala doktorirane znanstvene novake

(Tablica 28. Broj doktorata dodijeljenih inozemnim studentima)

Akademija likovnih umjetnosti u akad.god. 2012./2013. nije dodijeljivala doktorate inozemnim studentima

(Tablica 29. Broj pokrenutih međunarodnih dvojnih doktorata (cotutelle de these))

Akademija likovnih umjetnosti u akad.god. 2012./2013. nije imala pokrenute međunarodne dvojne doktorate

(Tablica 30. Broj završenih međunarodnih dvojnih doktorata (cotutelle de these))

Akademija likovnih umjetnosti u akad.god. 2012./2013. nije imala završene međunarodne dvojne doktorate

V. NASTAVNO OSOBLJE I OSTALI DJELATNICI

Tablica 31. Nastavnici, suradnici u nastavi i ostali djelatnici - SVI na Akademiji likovnih umjetnosti Sveučilišta u Zagrebu

Legenda: PV = puno radno vrijeme, NV = nepuno radno vrijeme, KO = kumulativni radni odnos, FZ = financiranje zaposlenika, FVS = financiranje vanjskih suradnika

Redni broj	Zvanje / naziv radnog mjesta	MUŠKARCI										ŽENE										SVEUKUPNO																																																																																																																																																																																																																																																																																																																																																																																																																																																																																																																																																																																																																																																																																																																																																																																																																																																																																																																																																																																																																																																																																																																																																																																																																																																																																																																							
		PV		NV		KO		FZ		FVS		PV		NV		KO		FZ		FVS		PV		NV		KO		FZ		FVS																																																																																																																																																																																																																																																																																																																																																																																																																																																																																																																																																																																																																																																																																																																																																																																																																																																																																																																																																																																																																																																																																																																																																																																																																																																																																																															
		broj izvršitelja	% radnog vremena*	broj izvršitelja	% radnog vremena*	broj izvršitelja	% radnog vremena*	Ukupno zaposlenici	Državni proračun	Vlastita sredstva	Ukp. vanjski suradnici	Državni proračun	FVS sredstva	broj izvršitelja	% radnog vremena*	broj izvršitelja	% radnog vremena*	broj izvršitelja	% radnog vremena*	Ukupno zaposlenici	Državni proračun	Vlastita sredstva	Ukp. vanjski suradnici	Državni proračun	FVS sredstva	broj izvršitelja	% radnog vremena*	broj izvršitelja	% radnog vremena*	Ukupno zaposlenici	Državni proračun	Vlastita sredstva	Ukp. vanjski suradnici	Državni proračun	FVS sredstva																																																																																																																																																																																																																																																																																																																																																																																																																																																																																																																																																																																																																																																																																																																																																																																																																																																																																																																																																																																																																																																																																																																																																																																																																																																																																																										
I.	NASTAVNICI I SURADNICI U NASTAVI	57	0	0	0	57	57	0	17	17	0	7	8	9	10	11	11	12	12	12	13	13	14	14	15	16	16	17	18	18	19	19	20	20	21	21	22	22	23	23	24	24	25	25	26	26	27	27	28	28	29	29	30	30	31	31	32	32	33	33	34	34	35	35	36	36	37	37	38	38	39	39	40	40	41	41	42	42	43	43	44	44	45	45	46	46	47	47	48	48	49	49	50	50	51	51	52	52	53	53	54	54	55	55	56	56	57	57	58	58	59	59	60	60	61	61	62	62	63	63	64	64	65	65	66	66	67	67	68	68	69	69	70	70	71	71	72	72	73	73	74	74	75	75	76	76	77	77	78	78	79	79	80	80	81	81	82	82	83	83	84	84	85	85	86	86	87	87	88	88	89	89	90	90	91	91	92	92	93	93	94	94	95	95	96	96	97	97	98	98	99	99	100	100	101	101	102	102	103	103	104	104	105	105	106	106	107	107	108	108	109	109	110	110	111	111	112	112	113	113	114	114	115	115	116	116	117	117	118	118	119	119	120	120	121	121	122	122	123	123	124	124	125	125	126	126	127	127	128	128	129	129	130	130	131	131	132	132	133	133	134	134	135	135	136	136	137	137	138	138	139	139	140	140	141	141	142	142	143	143	144	144	145	145	146	146	147	147	148	148	149	149	150	150	151	151	152	152	153	153	154	154	155	155	156	156	157	157	158	158	159	159	160	160	161	161	162	162	163	163	164	164	165	165	166	166	167	167	168	168	169	169	170	170	171	171	172	172	173	173	174	174	175	175	176	176	177	177	178	178	179	179	180	180	181	181	182	182	183	183	184	184	185	185	186	186	187	187	188	188	189	189	190	190	191	191	192	192	193	193	194	194	195	195	196	196	197	197	198	198	199	199	200	200	201	201	202	202	203	203	204	204	205	205	206	206	207	207	208	208	209	209	210	210	211	211	212	212	213	213	214	214	215	215	216	216	217	217	218	218	219	219	220	220	221	221	222	222	223	223	224	224	225	225	226	226	227	227	228	228	229	229	230	230	231	231	232	232	233	233	234	234	235	235	236	236	237	237	238	238	239	239	240	240	241	241	242	242	243	243	244	244	245	245	246	246	247	247	248	248	249	249	250	250	251	251	252	252	253	253	254	254	255	255	256	256	257	257	258	258	259	259	260	260	261	261	262	262	263	263	264	264	265	265	266	266	267	267	268	268	269	269	270	270	271	271	272	272	273	273	274	274	275	275	276	276	277	277	278	278	279	279	280	280	281	281	282	282	283	283	284	284	285	285	286	286	287	287	288	288	289	289	290	290	291	291	292	292	293	293	294	294	295	295	296	296	297	297	298	298	299	299	300	300	301	301	302	302	303	303	304	304	305	305	306	306	307	307	308	308	309	309	310	310	311	311	312	312	313	313	314	314	315	315	316	316	317	317	318	318	319	319	320	320	321	321	322	322	323	323	324	324	325	325	326	326	327	327	328	328	329	329	330	330	331	331	332	332	333	333	334	334	335	335	336	336	337	337	338	338	339	339	340	340	341	341	342	342	343	343	344	344	345	345	346	346	347	347	348	348	349	349	350	350	351	351	352	352	353	353	354	354	355	355	356	356	357	357	358	358	359	359	360	360	361	361	362	362	363	363	364	364	365	365	366	366	367	367	368	368	369	369	370	370	371	371	372	372	373	373	374	374	375	375	376	376	377	377	378	378	379	379	380	380	381	381	382	382	383	383	384	384	385	385	386	386	387	387	388	388	389	389	390	390	391	391	392	392	393	393	394	394	395	395	396	396	397	397	398	398	399	399	400	400	401	401	402	402	403	403	404	404	405	405	406	406	407	407	408	408	409	409	410	410	411	411	412	412	413	413	414	414	415	415	416	416	417	417	418	418	419	419	420	420	421	421	422	422	423	423	424	424	425	425	426	426	427	427	428	428	429	429	430	430	431	431	432	432	433	433	434	434	435	435	436	436	437	437	438	438	439	439	440	440	441	441	442	442	443	443	444	444	445	445	446	446	447	447	448	448	449	449	450	450	451	451	452	452	453	453	454	454	455	455	456	456	457	457	458	458	459	459	460	460	461	461	462	462	463	463	464	464	465	465	466	466	467	467	468	468	469	469	470	470	471	471	472	472	473	473	474	474	475	475	476	476	477	477	478	478	479	479	480	480	481	481	482	482	483	483	484	484	485	485	486	486	487	487	488	488	489	489	490	490	491	491	492	492	493	493	494	494	495	495	496	496	497	497	498	498	499	499	500	500	501	501	502	502	503	503	504	504	505	505	506	506	507	507	508	508	509	509	510	510	511	511	512	512	513	513	514	514	515	515	516	516	517	517	518	518	519	519	520	520	521	521	522	522	523	523	524	524	525	525	526	526	527	527	528	528	529	529	530	530	531	531	532	532	533	533	534	534	535	535	536	536	537	537	538	538	539	539	540	540	541	541	542	542	543	543	544	544	545	545	546	546	547	547	548	548	549	549	550	550	551	551	552	552	553	553	554	554	555	555	556	556	557	557	558	558	559	559	560	560	561	561	562	562	563	563	564	564	565	565	566	566	567	567	568	568	569	569	570	570	571	571	572	572	573	573	574	574	575	575	576	576	577	577	578	578	579	579	580	580	581	581	582	582	583	583	584	584	585	585	586	586	587	587	588	588	589	589	590	590	591	591	592	592	593	593	594	594	595	595	596	596	597	597	598	598	599	599	600	600	601	601	602	602	603	603	604	604	605	605	606	606	607	607	608	608	609	609	610	610	611	611	612	612	613	613	614	614	615	615	616	616	617	617	618	618	619	619	620	620	621	621	622	622	623	623	624	624	625	625	626	626	627	627	628	628	629	629	630	630	631	631	632	632	633	633	634	634	635	635	636	636	637	637	638	638	639	639	640	640	641	641	642	642	643	643	644	644	645	645	646	646	647	647	648	648	649	649	650

Redni broj	MUŠKARCI										ŽENE										SVEUKUPNO										
	PV		NV		KO		FZ		FVS		PV		NV		KO		FZ		FVS		PV		NV		KO		FZ		FVS		
	broj izvršitelja	% radnog vremena*	broj izvršitelja	% radnog vremena*	broj izvršitelja	% radnog vremena*	Ukupno zaposlenici	Državni proračun	Vlastita sredstva	Ukp. vanjski suradnici	Državni proračun	Vlastita sredstva	broj izvršitelja	% radnog vremena*	broj izvršitelja	% radnog vremena*	Ukupno zaposlenici	Državni proračun	Vlastita sredstva	Ukp. vanjski suradnici	Državni proračun	Vlastita sredstva	broj izvršitelja	% radnog vremena*	broj izvršitelja	% radnog vremena*	Ukupno zaposlenici	Državni proračun	Vlastita sredstva	Ukp. vanjski suradnici	Državni proračun
	1	2	3	3a	4+1+2+3	5	6	7	8	9	10	11	11a	12	12a	13+10+1+12	14	15	16	17	18	19+1+10	20+2+11	21+3+11a	21a+3+12a	22+19+20+21	23	24	25+7+16	26	27
III. SLUŽBENICI I NAMJEŠTENICI**	16	0	1	1x50%	17	16	1	0	0	0	30	0	0	0	0	30	30	0	0	0	0	46	0	0	1	1x50%	47	46	1	0	0
III. Službenici	10	0	1	1x50%	11	10	1	0	0	0	17	0	0	0	0	17	17	0	0	0	0	27	0	0	1	1x50%	28	27	1	0	0
31. Položaj I. vrste					1	1	1				4					4	4					5	0	0	0		5	4	1	0	0
32. Položaj II. vrste	5				5	5					2					2	2					7	0	0	0		7	0	0	0	0
33. Položaj III. vrste	1				1	1					7					7	7					8	0	0	0		8	0	0	0	0
34. Radna mjesta I. vrste	2		1	1x50%	3	3					4					4	4					6	0	0	1	1x50%	7	7	0	0	0
35. Radna mjesta II. vrste	1				1	1										0	0					1	0	0		1	0	0	0	0	0
36. Radna mjesta III. vrste					0	0										0	0					0	0	0		0	0	0	0	0	0
III. Namještenici	6	0	0		6	6	0	0	0	0	13	0	0	0	0	13	13	0	0	0	0	19	0	0	0	19	19	0	0	0	0
37. Položaj II. vrste	1				1	1					0					0	0					1	0	0		1	0	0	0	0	0
38. Položaj III. vrste	2				2	2					6					6	6					8	0	0		8	0	0	0	0	0
39. Radna mjesta II. vrste					0	0					1					1	1					1	0	0		1	0	0	0	0	0
40. Radna mjesta III. vrste	3				3	3					5					5	5					8	0	0		8	0	0	0	0	0
41. Radna mjesta IV. vrste					0	0					1					1	1					1	0	0		1	0	0	0	0	0
IV. SVEUKUPNO	73	0	1	1x50%	74	73	1	17	17	0	58	0	0	0	0	58	58	0	14	14	0	131	0	1	1x50%	132	131	1	31	31	0

Napomena:

a) Puno radno vrijeme: iznosi 40 sati tjedno. Poslovi zaposlenika u nastavi u okviru 40 satnog radnog vremena normirani su u Kolektivnom ugovoru za znanost i visoko obrazovanje NN 142/2010.
 b) Nepuno radno vrijeme: svako kraće od punog radnog vremena.
 c) Kumulativni radni odnos: rad u nepunom radnom vremenu kod dva ili više poslodavaca.

*Podaci za nepuno radno vrijeme i kumulativni radni odnos upisuju se na sljedeći način:
 npr. ako je br. izvršitelja "4", u stupac *% radnog vremena* ne upisujete broj 4, već raspodjelu: npr. "1 x80%, 2x50%, 1x20%"; na taj način ispunjavaju se i ćelije pod SVEUKUPNO!

**Sukladno Uredbi o nazivima radnih mjesta i koeficijentima složenosti poslova u javnim službama (Narodne novine, br.38/2001., 112/2001., 62/2002., 156/2002., 162/2003., 39/2005., 82/2005., 133/2005., 30/2006., 118/2006., 22/2007., 112/2007., 124/2011., 142/2012., 98/2012., 77/2012., 25/2013., 72/2013., 151/2013., 9/2014.)
 d) Podaci za financiranje zaposlenika (FZ) popunjavaju se tako da brojke upisane za Državni proračun i za Vlastita sredstva, kada se zbroje, odgovaraju broju kojeg se upisali pod Ukupno zaposlenici.
 Podaci za financiranje vanjskih suradnika (FVS) popunjavaju se tako da brojke upisane za Državni proračun i za Vlastita sredstva, kada se zbroje, odgovaraju broju kojeg se upisali pod Ukupno vanjski suradnici

Tablica 32. Strani nastavnici i istraživači koji su trenutno zaposleni u RH - Akademija likovnih umjetnosti Sveučilišta u Zagrebu

Akademija likovnih umjetnosti Sveučilišta u Zagrebu u akad. god. 2012./2013. nije imala zaposlenih stranih nastavnika ni stranih istraživača

VI. OSTALI PODATCI

Tablica 33. Istraživačka djelatnost - Akademija likovnih umjetnosti Sveučilišta u Zagrebu

Akademija likovnih umjetnosti Sveučilišta u Zagrebu u akad.god. 2012./2013. nije imala međunarodnih projekata ni projekata s gospodarstvom.

a) Projekti

	Broj projekata (ukupno)	Tip projekata		Broj osoba uključenih u projekte (iz sastavnice)
		Znanstveno istraživački	Stručni	
Nacionalni projekti				
Z - projekti				
NZZ				
UKF				
TEST				
BICRO - RAZUM, TEHCRO, VENCRO, IRCRO, KONCRO				
Ostali programi	9	9		7
Ostali projekti financirani iz proračuna				
UKUPNO	9	9	0	7
Međunarodni projekti				
FP7				
IPA				
COST				
EUREKA				
TEMPUS				
Ostali programi Europske unije				
ESF				
NIH				
Bilateralni projekti (MZOŠ)				
Multilateralni projekti (MZOŠ)				
Ostali programi				
UKUPNO	0	0	0	0
Projekti s gospodarstvom				
Nacionalni projekti				
Međunarodni projekti				
UKUPNO	0	0	0	0

b) Patenti

Akademija likovnih umjetnosti Sveučilišta u Zagrebu u akad.god. 2012./2013. nije imala patenata



MUZIČKA AKADEMIJA

DEKAN: Mladen Janjanin, redoviti profesor

PRODEKANICA ZA NASTAVU: Marina Novak, redovita profesorica

PRODEKAN ZA UMJETNOST: Dragan Sremec, redoviti profesor

PRODEKAN ZA MEĐUNARODNU I MEĐUINSTITUCIJSKU SURADNJU: Dalibor Cikojević, redoviti profesor

PRODEKAN: Krešimir Seletković, izvanredni profesor (od 1. 5. 2013.)

TAJNIK: Boris Bernik, dipl. iur.

Nastavna djelatnost

Na Muzičkoj akademiji, najstarijoj i najvećoj visokoškolskoj glazbenoj ustanovi u Republici Hrvatskoj, polaznici se obrazuju za širok spektar zvanja i zanimanja u kulturi, umjetnosti i obrazovanju.

Na Akademiji se izvode integrirani sveučilišni preddiplomski i diplomski studijski programi u trajanju od 5 godina: *Kompozicija*, *Teorija glazbe*, *Dirigiranje*, *Pjevanje*, *Instrumentalni studiji*, *Muzikologija*, *Muzikologija* (dvopredmetni), *Glazbena pedagogija* i *Glazbena pedagogija* (dvopredmetni). Polaznici koji tijekom pet (5) godina studija završe modul pedagoških predmeta osposobljeni su, u skladu sa svojom strukom, i za rad u glazbenom i općem obrazovanju.

Dvopredmetni studiji *Muzikologija* i *Glazbena pedagogija* izvode se u suradnji s Filozofskim fakultetom i Hrvatskim studijima Sveučilišta u Zagrebu, na kojima studenti Akademije upisuju drugi studijski program. Na razini diplomskog studija prvostupnici studija *Crkvena glazba* Katoličkog bogoslovnog fakulteta nastavljaju studij na studijima *Orgulje* - crkvena glazba i *Glazbena pedagogija* – crkvena glazba.

Dvogodišnji poslijediplomski sveučilišni *Specijalistički studij za izvođače* namijenjen je poslijediplomskom usavršavanju umjetnika - izvođača.

Nastava se prema studijskim programima organizira u osam (8) odsjeka:

- **Odsjek za kompoziciju i teoriju glazbe:** *Kompozicija*, *Elektronička kompozicija*, *Primijenjena kompozicija*, *Teorija glazbe*
- **Odsjek za muzikologiju:** *Muzikologija*, *Muzikologija* (dvopredmetni)
- **Odsjek za dirigiranje, harfu i udaraljke:** *Dirigiranje*, *Zborsko dirigiranje*, *Harfa*, *Udaraljke*
- **Odsjek za pjevanje:** *Pjevanje*
- **Odsjek za klavir, čembalo i orgulje:** *Klavir*, *Čembalo*, *Orgulje*
- **Odsjek za gudačke instrumente i gitaru:** *Violina*, *Viola*, *Violončelo*, *Kontrabas*, *Gitara*
- **Odsjek za puhačke instrumente:** *Flauta*, *Oboa*, *Klarinet*, *Fagot*, *Saksofon*, *Rog*, *Truba*, *Trombon*, *Tuba*
- **Odsjek za glazbenu pedagogiju:** *Glazbena pedagogija*, *Glazbena pedagogija* (dvopredmetni).

U ak. god. 2012./2013. na Muzičkoj akademiji studirao je 521 student, od toga njih 393 na 30 preddiplomskih studijskih programa i 128 na 32 diplomatska studijska programa, te 6 studenata poslijediplomskog specijalističkog studija.

Nastava se izvodila u Zagrebu na četiri lokacije (Gundulićeva 6, Berislavićeva 16, Lučićeva 5 i Frankopanska 22) i na područnom odsjeku u Rijeci (Korzo 28).

Umjetnička djelatnost

Akademija je nastavila svoju višegodišnju koncertnu aktivnost kojom se uključuje u javni koncertni život Zagreba. Održano je 276 koncerata u sljedećim prostorima: Koncertna dvorana Vatroslava Lisinskog (KDVL), dvorana Hrvatskoga glazbenog zavoda, Muzej Mimara, Europski dom, zagrebačke crkve, prostori Muzičke akademije te u ostalim prostorima u Zagrebu i izvan Zagreba, kao i na Područnom odsjeku Rijeka.

Valja izdvojiti najzapaženije koncerte: **studeni 2012.** - *Od ljubavi i zlobe do Maršala*, projekt zbora, simfonijskog orkestra i solista u sklopu Akademskog ciklusa KDVL; **siječanj 2013.** - dva koncerta solista MA sa Zagrebačkom filharmonijom; **veljača 2013.** - koncert projekta *EUPHONY*, KDVL; **travanj 2013.** - KDVL, scenska izvedba opere *Slavuj* I. Stravinskog, zatvaranje 27. Muzičkog biennala (projekt realiziran u suradnji s ADU, ALU i TTF-om); **svibanj 2013.** - glazbeno-scenski projekt *Priča o vojniku* Igora Stravinskog i Charlessa-Ferdinanda Ramuza

u izvedbi triju umjetničkih akademija (ADU, ALU, MUZA), Muzej suvremene umjetnosti; **srpanj 2013.** - Otvorenje Dubrovačkih ljetnih igara i Koncert simfonijskog orkestra u čast obljetnice Verdija i Wagnera.

Znanstvena djelatnost

Nastavnici Odsjeka za muzikologiju (prof. dr. sc. Nikša Gligo, prof. dr. sc. Stanislav Tuksar, prof. dr. sc. Vjera Katalinić, prof. dr. sc. Franz Karl Prassl, prof. dr. sc. Ennio Stipčević, prof. dr. sc. Dalibor Davidović, prof. dr. sc. Naila Ceribašić, prof. dr. sc. Grozdana Marošević, doc. dr. sc. Mojca Piškor, doc. dr. sc. Ingrid Pustijanac, doc. dr. sc. Hana Breko Kustura, asist. mr. sc. Ivan Ćurković, asist. Hrvoje Beban i zn. nov. Monika Jurić Janjik) te **Odsjeka za glazbenu pedagogiju** (prof. dr. sc. Pavel Rojko, asist. Nikolina Matoš) redovito objavljuju znanstvene i stručne radove u znanstvenim i stručnim publikacijama, a uključeni su i u hrvatske i inozemne znanstvene projekte.

Dr. sc. Stanislav Tuksar kao glavni istraživač vodio je projekt Ministarstva znanosti, obrazovanja i sporta br. 0213001 *Sređivanje i obradba glazbenih izvora u Hrvatskoj*, a dr. sc. Dalibor Davidović vodio je hrvatsku komponentu bilateralnog znanstvenoistraživačkog projekta *Slušna mjesta stranosti*. Projekt sufinancira Ministarstvo znanosti, obrazovanja i sporta, a na projektu sudjeluju znanstvenici iz Hrvatske i Slovenije.

Međunarodna suradnja

Međunarodna suradnja uspješno je nastavljena i u ak. god. 2012./2013. Akademija ima 12 aktivnih bilateralnih ugovora sa sljedećim ustanovama: Universität für Musik und darstellende Kunst, Beč; Universität für Musik und darstellende Kunst, Graz; Akademija za glasbo, Ljubljana; Muzička akademija univerziteta u Sarajevu; College of Arts - Indiana University of Pennsylvania, SAD; University of Missouri in Kansas City, SAD; Hochschule für Musik Franz Liszt, Weimar; Muzička akademija Liszt Ferenc u Budimpešti; Univerzitet u Palermu; IMCA i Glazbeni univerzitet Fryderyk Chopin, Varšava, Conservatoire de Lyon. Preko bilateralnih ugovora na razmjeni su bila 2 studenta.

U sklopu programa Erasmus potpisano je 19 ugovora sa sljedećim akademijama - od kojih 3 u 2012./2013.: Kärntner Landeskonservatorium Klagenfurt, Bern, University of the Arts, Uniwersytet Muzyczny Fryderyka Chopina, Varšava. Mogućnost studijske razmjene iskoristilo je 18 naših studenata. U sklopu Erasmus programa na Akademiji su protekle godine seminare održali profesori sa 4 strana sveučilišta.

Na Erasmus natječaj za nastavnike javila su se 2 nastavnika koja su iskoristila tu mogućnost. Tijekom ak. god. održano je više od 6 predavanja i seminara gostujućih profesora.

Nakladnička i knjižnična djelatnost

Muzička akademija u Zagrebu, uz Hrvatsko muzikološko društvo i Odsjek za povijest hrvatske glazbe HAZU, sunakladnik je muzikoloških znanstvenih časopisa *Artimusices* i *International Review of the Aesthetics and Sociology of Music*. Prema kriterijima Nacionalnog vijeća za znanost, oba časopisa po vrsnoći odgovaraju časopisima na međunarodnoj razini (a1), pri čemu se u časopisu *Artimusices* objavljuju prilozi uglavnom na hrvatskom jeziku, a u časopisu *International Review of the Aesthetics and Sociology of Music* na jednom od svjetskih jezika. U ak. god. 2012./2013. objavljena su po dva redovita broja obaju časopisa. Klub studenata muzikologije zajedno sa studentima drugih odsjeka MA nastavlja objavljivati časopis *fusNota*. Zbog poteškoća s pripremom časopisa u tiskanom obliku, Klub je od listopada 2012. počeo pripremati vlastite internetske stranice.

Knjižnica Akademije u Zagrebu, s čitaonicom i slušaonicom, središnja je opća glazbena knjižnica u Republici Hrvatskoj. Njezina zbirka sadrži knjige i časopise o glazbi, završne, diplomske, magistarske i doktorske radove, notne, zvučne i audiovizualne glazbene zapise. Uz to, njezini su sastavni dio rijetke tiskovine povijesne vrijednosti i određen broj autografa hrvatskih skladatelja. Akademija je pretplaćena na mrežni pristup elektroničkoj verziji vodećeg svjetskog enciklopedijskog priručnika *Grove Music Online*, elektroničkoj bazi članaka u časopisima JSTOR te bazi zvučnih snimaka klasične glazbe *Naxos Music Library*. Slobodan pristup imaju svi zaposlenici i studenti Muzičke akademije.

I. STUDENTI - SVI

Tablica 1. Upisani studenti i apsolvanti - SVI na svim studijima Muzičke akademije Sveučilišta u Zagrebu

Napomena: Podaci o upisanim studentima i apsolvantima odnose se na stanje na dan 1. listopada 2012., uključujući ponavljajuće studente upisane prema posebnim uvjetima, strane studente i apsolvante.

Legenda: M = muškarci, Ž = žene, red* = redoviti studenti koji studiraju uz potporu Ministarstva, red** = redoviti studenti koji snose dio troškova studija, Ukp. = Ukupno

Redoviti i izvanredni studenti = definirani prema pravilniku o studiranju sastavnice ili prema Sveučilišnom pravilniku o studiranju ako na sastavnici takav pravilnik ne postoji

Apsolvanti = studenti koji su odslužili sve kolegije i imaju verificirane sve obveze u indeksu, ali polažu ispite i/ili izrađuju završni ili diplomski rad - pojam apsolvanti odnosi se isključivo na studente dodiplomskog studija

a) SVEUČILIŠNI STUDIJ

PREDDIPLOMSKI STUDIJ	Način studiranja	I. godina			II. godina			III. godina			IV. godina			AFSOLVENTI			SVI		
		M	Ž	Ukp.	M	Ž	Ukp.	M	Ž	Ukp.	M	Ž	Ukp.	M	Ž	Ukp.	M	Ž	Ukp.
		red*	46	48	94	34	50	84	39	40	79	41	52	93	0	0	0	160	190
red**	6	3	9	5	7	12	3	2	5	11	6	17	0	0	0	25	18	43	
izvanredni	0	0	0	0	0	0	0	0	0	0	0	0	0	0	0	0	0	0	
Ukupno	52	51	103	39	57	96	42	42	84	52	58	110	0	0	0	185	208	393	

Integrirani preddiplomski i diplomski studij se ne izvodi na Muzičkoj akademiji Sveučilišta u Zagrebu

DIPLOMSKI STUDIJ	Način studiranja	I. godina			II. godina			AFSOLVENTI			SVI		
		M	Ž	Ukp.	M	Ž	Ukp.	M	Ž	Ukp.	M	Ž	Ukp.
		red*	25	61	86	0	2	2	0	0	0	25	63
red**	16	24	40	0	0	0	0	0	0	16	24	40	
izvanredni	0	0	0	0	0	0	0	0	0	0	0	0	
Ukupno	41	85	126	0	2	2	0	0	0	41	87	128	

Zajednički i združeni studij se ne izvodi na Muzičkoj akademiji Sveučilišta u Zagrebu

b) STRUČNI STUDIJ

Studij se ne izvodi na Muzičkoj akademiji Sveučilišta u Zagrebu

c) DODIPLOMSKI STUDIJ

Studij se ne izvodi na Muzičkoj akademiji Sveučilišta u Zagrebu

Tablica 1.a. - Ukupan broj studenata i apsolvata na svim studijima Muzičke akademije Sveučilišta u Zagrebu

SVEUČILIŠTE U ZAGREBU	Način studiranja	AFSOLVENTI			SVI**		
		M	Ž	Ukp.	M	Ž	Ukp.
		red*	0	0	0	185	253
red**	0	0	0	41	42	83	
izvanredni	0	0	0	0	0	0	
Ukupno	0	0	0	226	295	521	

**studiji; (a) sveučilišni + (b) stručni + (c) dodiplomski

Tablica 1.b. Broj apsolvata po studijima Muzičke akademije Sveučilišta u Zagrebu

Muzička akademija u ak. godini 2012./2013. nije imala apsolvata.

Tablica 1.c. Broj studenata po studijima Muzičke akademije Sveučilišta u Zagrebu

SVEUČILIŠTE U ZAGREBU	Način studiranja	SVEUČILIŠNI STUDIJ									STRUČNI STUDIJ			DODIPLOMSKI STUDIJ			SVEUKUPNO**								
		PREDDIPLOMSKI			INTEGRIRANI			DIPLOMSKI			ZAJEDNIČKI			ZDRUŽENI			STRUČNI STUDIJ			DODIPLOMSKI STUDIJ			SVEUKUPNO**		
		M	Ž	Ukp.	M	Ž	Ukp.	M	Ž	Ukp.	M	Ž	Ukp.	M	Ž	Ukp.	M	Ž	Ukp.	M	Ž	Ukp.			
MUZIČKA AKADEMIJA	red*	160	190	350	0	0	0	25	63	88	0	0	0	0	0	0	0	0	0	0	0	0	185	253	438
	red**	25	18	43	0	0	0	16	24	40	0	0	0	0	0	0	0	0	0	0	0	0	41	42	83
	izvanredni	0	0	0	0	0	0	0	0	0	0	0	0	0	0	0	0	0	0	0	0	0	0	0	0
Ukupno	185	208	393	0	0	0	41	87	128	0	0	0	0	0	0	0	0	0	0	0	0	0	226	295	521

**studiji; (a) sveučilišni + (b) stručni + (c) dodiplomski

Tablica 2. Upisani studenti - ponavljači - SVI na svim studijima Muzičke akademije Sveučilišta u Zagrebu

Napomena: Pod **ukupno*** podrazumijevaju se svi upisani studenti bez apsolviranja.
 Ponavljači = studenti koji nisu stekli dovoljno ECTS bodova za upis više godine te su upisani na semestar koji pripada toj godini studija.

a) **SVEUČILIŠNI STUDIJ**

PREDDIPLOMSKI STUDIJ	Način studiranja	I. godina		II. godina		III. godina		IV. godina		SVEUKUPNO	
		ukupno*	ponavljači	ukupno*	ponavljači	ukupno*	ponavljači	ukupno*	ponavljači	ukupno*	ponavljači
	red*	94	0	84	0	79	0	93	6	350	6
	red**	9	0	12	0	5	0	17	10	43	10
	izvanredni	0	0	0	0	0	0	0	0	0	0
	UKUPNO	103	0	96	0	84	0	110	16	393	16

Integrirani preddiplomski i diplomski studij se ne izvodi na Muzičkoj akademiji Sveučilišta u Zagrebu

DIPLOMSKI STUDIJ	Način studiranja	I. godina		II. godina		SVEUKUPNO	
		ukupno*	ponavljači	ukupno*	ponavljači	ukupno*	ponavljači
	red*	86	0	2	0	88	0
	red**	40	30	0	0	40	30
	izvanredni	0	0	0	0	0	0
	UKUPNO	126	30	2	0	128	30

Zajednički i združeni studij se ne izvodi na Muzičkoj akademiji Sveučilišta u Zagrebu

b) **STRUČNI STUDIJ**

Studij se ne izvodi na Muzičkoj akademiji Sveučilišta u Zagrebu

c) **DODIPLOMSKI STUDIJ**

Studij se ne izvodi na Muzičkoj akademiji Sveučilišta u Zagrebu

Tablica 2.a. Broj studenata i ponavljača po studijima Muzičke akademije Sveučilišta u Zagrebu

MUZIČKA AKADEMIJA	Način studiranja	SVEUČILIŠNI STUDIJ															
		SVEUČILIŠNI STUDIJ				DIPLOMSKI				ZDRUŽENI							
		PREDDIPLOMSKI		INTEGRIRANI		ZAJEDNIČKI		DIPLOMSKI		ZDRUŽENI		DODIPLOMSKI		SVEUKUPNO**			
	red*	350	6	0	0	0	0	88	0	0	0	0	0	0	0	438	6
	red**	43	10	0	0	0	30	40	0	0	0	0	0	0	0	83	40
	izvanredni	0	0	0	0	0	0	0	0	0	0	0	0	0	0	0	0
	UKUPNO	393	16	0	0	0	30	128	0	0	0	0	0	0	521	46	

**studiji; (a) sveučilišni + (b) stručni + (c) dodiplomski

Tablica 3. Upisani studenti prema posebnim uvjetima - Muzička akademija Sveučilišta u Zagrebu

Napomena: Podaci se odnose na stanje na dan 1. listopada 2012. za upisane studente i apsolvante.

a) SVEUČILIŠNI STUDIJ

PREDDIPLOMSKI	SVEUČILIŠNI STUDIJ				Ukupno
	I. godina	II. godina	III. godina	IV. godina	
studenti s invaliditetom s oštećenjem većim od 60%	0	0	0	1	1
Na temelju čl. 53. Zakona o pravima hrvatskih branitelja iz domovinskog rata	0	0	0	0	0
Na temelju čl. 48.b Zakona vojnih i civilnih invalida iz domovinskog rata	0	0	0	0	0
Hrvatska dijaspora	0	0	0	0	0
UKUPNO	0	0	0	1	1

Integrirani preddiplomski i diplomski studij, diplomski studij, zajednički studij i združeni studij se ne izvode na Muzičkoj akademiji Sveučilišta u Zagrebu. Studij se ne izvodi na Muzičkoj akademiji Sveučilišta u Zagrebu

b) STRUČNI STUDIJ

Studij se ne izvodi na Muzičkoj akademiji Sveučilišta u Zagrebu

c) DODIPLOMSKI STUDIJ

Studij se ne izvodi na Muzičkoj akademiji Sveučilišta u Zagrebu

Tablica 3.a. Ukupan broj studenata i apsolvata upisanih prema posebnim uvjetima na svim studijima Muzičke akademije Sveučilišta u Zagrebu

POSEBNI UVJETI UPISA	PREDDIPL.	SVEUČILIŠNI STUDIJ				STRUČNI STUDIJ	DODIPLOMSKI STUDIJ	APSOLVENTI	SVEUKUPNO**
		INTEGRIRANI	DIPLOMSKI	ZAJEDNIČKI	ZDRUŽENI				
studenti s invaliditetom s oštećenjem većim od 60%	1	0	0	0	0	0	0	1	
Na temelju čl. 53. Zakona o pravima hrvatskih branitelja iz domovinskog rata	0	0	0	0	0	0	0	0	
Na temelju čl. 48.b Zakona vojnih i civilnih invalida iz domovinskog rata	0	0	0	0	0	0	0	0	
Hrvatska dijaspora	0	0	0	0	0	0	0	0	
UKUPNO	1	0	0	0	0	0	0	1	

**studiji: (a) sveučilišni + (b) stručni + (c) dodiplomski

Tablica 4. Studenti SVI - položili završni (ZI) odnosno diplomski ispit (DI) - Muzička akademija Sveučilišta u Zagrebu

NAZIV STUDIJA***	M	Ž	Ukupno
Sveučilišni preddiplomski studij Kompozicije	1	0	1
Sveučilišni preddiplomski studij Teorije glazbe	4	2	6
Sveučilišni preddiplomski studij Muzikologije	2	2	4
Sveučilišni preddiplomski studij Dirigiranja	2	0	2
Sveučilišni preddiplomski studij Udaraljki	2	0	2
Sveučilišni preddiplomski studij Pjevanja	3	4	7
Sveučilišni preddiplomski studij Klavira	9	14	23
Sveučilišni preddiplomski studij Orgulja	0	2	2
Sveučilišni preddiplomski studij Violine	2	9	11
Sveučilišni preddiplomski studij Viole	1	4	5
Sveučilišni preddiplomski studij Violončela	2	0	2
Sveučilišni preddiplomski studij Gitare	1	1	2
Sveučilišni preddiplomski studij Flaute	0	3	3
Sveučilišni preddiplomski studij Klarineta	1	2	3
Sveučilišni preddiplomski studij Saksofona	2	0	2
Sveučilišni preddiplomski studij Trube	1	0	1
Sveučilišni preddiplomski studij Trombona	2	0	2
Sveučilišni preddiplomski studij Tube	1	0	1
Sveučilišni preddiplomski studij Glazbene pedagogije	3	6	9
Sveučilišni diplomski studij Kompozicije	1	1	2
Sveučilišni diplomski studij Teorije glazbe	2	2	4
Sveučilišni diplomski studij Muzikologije	0	4	4
Sveučilišni diplomski studij Muzikologije dvopredmetno	0	1	1
Sveučilišni diplomski studij Pjevanja	2	9	11
Sveučilišni diplomski studij Klavira	9	12	21
Sveučilišni diplomski studij Čembala	0	1	1
Sveučilišni diplomski studij Orgulja	0	2	2
Sveučilišni diplomski studij Orgulja - Crkvena glazba	0	2	2
Sveučilišni diplomski studij Violine	1	9	10
Sveučilišni diplomski studij Viole	0	2	2
Sveučilišni diplomski studij Kontrabasa	2	0	2
Sveučilišni diplomski studij Flaute	0	6	6
Sveučilišni diplomski studij Oboe	0	1	1
Sveučilišni diplomski studij Klarineta	0	2	2
Sveučilišni diplomski studij Fagota	1	0	1
Sveučilišni diplomski studij Saksofona	0	1	1
Sveučilišni diplomski studij Roga	1	0	1
Sveučilišni diplomski studij Trube	3	0	3
Sveučilišni diplomski studij Glazbene pedagogije	5	5	10
Sveučilišni diplomski studij Glazbene pedagogije dvopredmetno	0	2	2
UKUPNO	66	111	177

***Naziv prema dopusnici za rad izdanoj od strane Ministarstva znanosti, obrazovanja i športa

Tablica 4.a. Studenti SVI - položili završni (ZI) odnosno diplomski ispit (DI) - sumarno po studijima Muzičke akademije Sveučilišta u Zagrebu

VRSTA STUDIJA	M	Ž	Ukupno
Sveučilišni preddiplomski studij	39	49	88
Sveučilišni integrirani preddiplomski i diplomski studij	0	0	0
Sveučilišni diplomski studij	27	62	89
Zajednički studij	0	0	0
Združeni studij	0	0	0
Stručni studij	0	0	0
Dodiplomski sveučilišni studij	0	0	0
UKUPNO	66	111	177

II. PODACI PREMA ODSJECIMA, SMJEROVIMA I STUDIJIMA

Napomena: Podaci o upisanim studentima i apsolutnim odnose se na stanje na dan 1. listopada 2012., uključujući ponavlače, upisane prema posebnim uvjetima te strane studente, odnosno na stanje 30. rujna 2013. za one koji su završili ili diplomirali.

Tablica 5. Preddiplomski studij Muzičke akademije Sveučilišta u Zagrebu - upisani studenti, apsolutni i studenti koji su završili studij

Odsjek-Studij-Smjer	I. godina	II. godina	III. godina	IV. godina	Apsolutni	Završili studij
Sveučilišni preddiplomski studij Kompozicije	1	2	0	3	0	1
Sveučilišni preddiplomski studij Teorije glazbe	2	4	2	7	0	6
Sveučilišni preddiplomski studij Muzikologije	5	5	4	5	0	4
Sveučilišni preddiplomski studij Muzikologije dvopredmetno	4	4	1	1	0	0
Sveučilišni preddiplomski studij Dirigiranja	2	2	2	3	0	2
Sveučilišni preddiplomski studij Harfe	0	1	0	0	0	0
Sveučilišni preddiplomski studij Udaraljki	3	2	1	2	0	2
Sveučilišni preddiplomski studij Pjevanja	13	9	9	7	0	7
Sveučilišni preddiplomski studij Klavira	14	14	17	24	0	23
Sveučilišni preddiplomski studij Čembala	0	1	0	0	0	0
Sveučilišni preddiplomski studij Orgulja	2	2	2	3	0	2
Sveučilišni preddiplomski studij Viole	12	9	11	14	0	11
Sveučilišni preddiplomski studij Viole	3	3	1	6	0	5
Sveučilišni preddiplomski studij Violončela	1	5	3	3	0	2
Sveučilišni preddiplomski studij Kontrabasa	2	1	2	2	0	0
Sveučilišni preddiplomski studij Gitare	4	4	4	3	0	2
Sveučilišni preddiplomski studij Flaute	3	3	2	3	0	3
Sveučilišni preddiplomski studij Oboe	1	0	2	0	0	0
Sveučilišni preddiplomski studij Klarineta	3	3	3	3	0	3
Sveučilišni preddiplomski studij Fagota	2	1	1	0	0	0
Sveučilišni preddiplomski studij Saksofona	1	1	2	2	0	2
Sveučilišni preddiplomski studij Roga	1	0	3	0	0	0
Sveučilišni preddiplomski studij Trube	3	3	2	1	0	1
Sveučilišni preddiplomski studij Trombona	2	2	2	2	0	2
Sveučilišni preddiplomski studij Tuba	1	1	0	1	0	1
Sveučilišni preddiplomski studij Glazbene pedagogije	13	13	6	11	0	9
Sveučilišni preddiplomski studij Glazbene pedagogije dvopredmetno	5	1	2	3	0	0
UKUPNO	103	96	84	109	0	88

(Tablica 6. Integrirani preddiplomski i diplomski studij Muzičke akademije Sveučilišta u Zagrebu - upisani studenti, apsolutni i studenti koji su završili studij)
Studij se ne izvodi na Muzičkoj akademiji Sveučilišta u Zagrebu.

Tablica 7. Diplomski studij Muzičke akademije Sveučilišta u Zagrebu - upisani studenti, apsolvanti i studenti koji su završili studij

Odsjek-Studij-Smjernik	I. godina	II. godina	Apsolvanti	Diplomirali
Sveučilišni diplomski studij Kompozicije	2	0	0	2
Sveučilišni diplomski studij Teorije glazbe	5	0	0	4
Sveučilišni diplomski studij Sistematske muzikologije	5	0	0	2
Sveučilišni diplomski studij Historijske muzikologije	0	0	0	1
Sveučilišni diplomski studij Etnomuzikologije	2	0	0	1
Sveučilišni diplomski studij Muzikologije dvopredmetno	4	1	0	1
Sveučilišni diplomski studij Dirigiranja	1	0	0	0
Sveučilišni diplomski studij Harfe	1	0	0	0
Sveučilišni diplomski studij Udara ltki	1	0	0	0
Sveučilišni diplomski studij Pjevanja	13	0	0	11
Sveučilišni diplomski studij Klavira	27	0	0	21
Sveučilišni diplomski studij Cembala	1	0	0	1
Sveučilišni diplomski studij Orgulja	4	0	0	2
Sveučilišni diplomski studij Crkvene glazbe - Orgulje	3	0	0	2
Sveučilišni diplomski studij Viole	15	0	0	10
Sveučilišni diplomski studij Viole	3	0	0	2
Sveučilišni diplomski studij Kontrabasa	2	0	0	2
Sveučilišni diplomski studij Gitare	2	0	0	0
Sveučilišni diplomski studij Flaute	5	0	0	6
Sveučilišni diplomski studij Oboe	2	0	0	1
Sveučilišni diplomski studij Klarineta	3	0	0	2
Sveučilišni diplomski studij Fagota	1	0	0	1
Sveučilišni diplomski studij Saksofon	3	0	0	1
Sveučilišni diplomski studij Koga	1	0	0	1
Sveučilišni diplomski studij Trube	4	0	0	3
Sveučilišni diplomski studij Trombona	1	0	0	0
Sveučilišni diplomski studij Glazbene pedagogije	12	0	0	10
Sveučilišni diplomski studij Glazbene pedagogije dvopredmetno	3	1	0	2
UKUPNO	126	2	0	89

(Tablica 8. Zajednički studij Muzičke akademije Sveučilišta u Zagrebu - upisani studenti, apsolvanti i studenti koji su završili studij)

Studij se ne izvodi na Muzičkoj akademiji Sveučilišta u Zagrebu

(Tablica 9. Zdrruženi studij Muzičke akademije Sveučilišta u Zagrebu - upisani studenti, apsolvanti i studenti koji su završili studij)

Studij se ne izvodi na Muzičkoj akademiji Sveučilišta u Zagrebu

(Tablica 10. Stručni studij Muzičke akademije Sveučilišta u Zagrebu - upisani studenti, apsolvanti i studenti koji su završili studij)

Studij se ne izvodi na Muzičkoj akademiji Sveučilišta u Zagrebu

(Tablica 11. Dodiplomski studij Muzičke akademije Sveučilišta u Zagrebu - upisani studenti, apsolvanti i studenti koji su završili studij)

Studij se ne izvodi na Muzičkoj akademiji Sveučilišta u Zagrebu

Studij se ne izvodi na Muzičkoj akademiji Sveučilišta u Zagrebu

III. STRANI STUDENTI

Napomena: Podaci o upisanim stranim studentima i apsolvantima odnose se na stanje na dan 1. listopada 2012.

Strani studenti = studenti koji nisu državljani Republike Hrvatske, a upisani su na cjeloviti studijski program, izvan programa studentske razmjene.

Apsolvanti = studenti koji su odslušali sve kolegije i imajni verificirane sve obveze u indeksu, ali polazili ispite i/ili izradili završni ili diplomski rad - pojam apsolvanti odnosi se isključivo na studente dodiplomskog studija

Tablica 12. Strani studenti Muzičke akademije Sveučilišta u Zagrebu - upisani i apsolvanti

STUDIJ	I. godina			II. godina			III. godina			IV. godina			V. godina			VI. godina			Apsolvanti			UKUPNO		
	M	Ž	Ukp.	M	Ž	Ukp.	M	Ž	Ukp.	M	Ž	Ukp.	M	Ž	Ukp.	M	Ž	Ukp.	M	Ž	Ukp.	M	Ž	Ukp.
Sveučilišni preddiplomski studij	2	3	5	1	2	3	1	1	2	1	4	1	4	5				0				5	10	15
Sveučilišni integrirani preddiplomski i diplomski studij			0			0			0					0				0				0	0	0
Sveučilišni diplomski studij	1	5	6			0			0					0				0		1	1	1	6	7
Zajednički studij			0			0			0					0				0				0	0	0
Združeni studij			0			0			0					0				0				0	0	0
Stručni studij			0			0			0					0				0				0	0	0
Doddiplomski studij*			0			0			0					0				0				0	0	0
UKUPNO	3	8	11	1	2	3	1	1	2	1	4	1	4	5	0	0	0	0	0	1	1	6	16	22

* slušali nastavu po dodiplomskom programu u ak. god. 2012./2013.

Tablica 13. Strani studenti Muzičke akademije Sveučilišta u Zagrebu - prema prebivalištu (zemlja/država iz koje dolaze)

STUDIJ	I. god.	zemlja / država	II. god.	zemlja / država	III. god.	zemlja / država	IV. god.	zemlja / država	V. god.	zemlja / država	VI. god.	zemlja / država	Apsolvanti	zemlja / država	Ukp. stranih studenata	Ukp. po zemljama
Sveučilišni preddiplomski studij	5	Slovenija - 3, Srbija - 1, Ukrajina - 1	3	Slovenija - 2, Švedska - 1	2	Slovenija - 2	5	Slovenija - 1, Italija - 1, BiH - 1, Srbija - 1, Ukraïna - 1							15	Slovenija - 8, Srbija - 2, Ukrajina - 2, Švedska - 1, Italija - 1, BiH - 1
Sveučilišni integrirani preddiplomski i diplomski studij															0	
Sveučilišni diplomski studij	6	Slovenija - 4, Crna Gora - 1, Makedonija - 1											1	Japan - 1	7	Slovenija - 4, Crna Gora - 1, Makedonija - 1, Japan - 1
Zajednički studij															0	
Združeni studij															0	
Stručni studij															0	
Doddiplomski studij*															0	
UKUPNO	11	Slovenija - 7, Srbija - 1, Ukrajina - 1, Crna Gora - 1, Makedonija - 1	3	Slovenija - 2, Švedska - 1	2	Slovenija - 2	5	Slovenija - 1, Italija - 1, BiH - 1, Srbija - 1, Ukraïna - 1	0		0		1	Japan - 1	22	Slovenija - 12, Srbija - 2, Ukrajina - 2, Švedska - 1, Italija - 1, BiH - 1, Crna Gora - 1, Japan - 1, Makedonija - 1

* slušali nastavu po dodiplomskom programu u ak. god. 2012./2013.

Tablica 14. Strani studenti Muzičke akademije Sveučilišta u Zagrebu - položili završni (Z) odnosno diplomski ispit (DI)

STUDIJ	M	zemlja /država	Ž	zemlja / država	Ukp.	Ukp. po zemljama
Sveučilišni preddiplomski studij (ZI)	1	Italija - 1	3	BIH - 1, Srbija - 1, Slovenija - 1	4	Italija - 1, BIH - 1, Srbija - 1, Slovenija - 1
Sveučilišni integrirani preddiplom. i diplom. studij (DI)					0	
Sveučilišni diplomski studij (DI)	1	Makedonija - 1	2	Slovenija - 1, Japan - 1	3	Makedonija - 1, Slovenija - 1, Japan - 1
Zajednički studij (DI)					0	
Združeni studij (DI)					0	
Stručni studij (ZI)					0	
Sveučilišni dodiplomski (DI)					0	
UKUPNO	2	Italija - 1, Makedonija - 1	5	BIH - 1, Srbija - 1, Slovenija - 2, Japan - 1	7	Italija - 1, BIH - 1, Srbija - 1, Slovenija - 2, Makedonija - 1, Japan - 1

Stanje na dan 30. rujna 2013.

IV. POSLJEDIPLOMSKI STUDIJI

a) specijalistički

Tablica 15. Poslijediplomski specijalistički studij Muzičke akademije Sveučilišta u Zagrebu - SVI (upisi poslije 1. 10. 2003.)

Naziv poslijediplomskog specijalističkog studija	I. godina		II. godina		Završilo studij
	M	Ž	M	Ž	
Sveučilišni poslijediplomski specijalistički studij za izvođače - Klavir	2	1	1	4	5
Sveučilišni poslijediplomski specijalistički studij za izvođače - Flauta	0	0	0	1	1
UKUPNO	2	1	1	5	6

Stanje na dan 30. rujna 2013.

Tablica 16. Poslijediplomski specijalistički studij Muzičke akademije Sveučilišta u Zagrebu - strani studenti (upisi poslije 1. 10. 2003.)

Naziv poslijediplomskog specijalističkog studija	I. godina		II. godina		Završilo studij
	M	Ž	M	Ž	
Sveučilišni poslijediplomski specijalistički studij za izvođače - Klavir	1	0	0	1	1
UKUPNO	1	0	0	1	1

Stanje na dan 30. rujna 2013.

b) magistarski - mr. sc. (stari program)

Tablica 17. Poslijediplomski studij Muzičke akademije Sveučilišta u Zagrebu - magistarski - mr. sc. - SVI (upisi prije 1. 10. 2003., stari program)

Studij se ne izvodi na Muzičkoj akademiji Sveučilišta u Zagrebu.

Tablica 18. Poslijediplomski studij Muzičke akademije Sveučilišta u Zagrebu - magistarski - mr. sc. - strani studenti (upisi prije 1. 10. 2003., stari program)

Studij se ne izvodi na Muzičkoj akademiji Sveučilišta u Zagrebu.

c) doktorski

Studij se ne izvodi na Muzičkoj akademiji Sveučilišta u Zagrebu.

Redni broj	MUŠKARCI										ŽENE										SVEUKUPNO														
	PV		NV		KO		EZ		FVS		PV		NV		KO		FZ		FVS		PV		NV		KO		FZ		FVS						
	broj izvršitelja	% radnog vremena*	broj izvršitelja	% radnog vremena*	broj izvršitelja	% radnog vremena*	Ukupno zaposlenici	Državni proračun	Vlastita sredstva	Ukup. vanjski suradnici	Državni proračun	Vlastita sredstva	broj izvršitelja	% radnog vremena*	broj izvršitelja	% radnog vremena*	Ukupno zaposlenici	Državni proračun	Vlastita sredstva	Ukup. vanjski suradnici	Državni proračun	Vlastita sredstva	broj izvršitelja	% radnog vremena*	broj izvršitelja	% radnog vremena*	Ukupno zaposlenici	Državni proračun	Vlastita sredstva						
	1	2	3	3a	4e-12*	5	6	7	8	9	10	11	11a	12	12a	13+10+11+1	14	15	16	17	18	19+1+1	20+2+1	20b=2a+11a	21+3+12	21a=3a+12a	22+19+20+2	23	24	25+7+1	26	27			
III. SLUŽBENICI I NAMJEŠTENICI**	8	0	0	0	8	8	0	0	0	0	26	0	0	0	0	26	26	0	0	0	0	34	0	0	0	34	34	0	0	0	0	0			
III.L. Službenici	2	0	0	0	2	2	2	0	0	0	19	0	0	0	0	19	19	0	0	0	0	21	0	0	0	21	21	0	0	0	0	0			
31. Položaj I. vrste	2				2	2					5					5	5					7				7	7								
32. Položaj II. vrste					0	0					2					2	2					2				2	2								
33. Položaj III. vrste					0	0										0	0					0				0	0								
34. Redna mjesta I. vrste					0	0					6					6	6					6				6	6								
35. Redna mjesta II. vrste					0	0					1					1	1					1				1	1								
36. Redna mjesta III. vrste					0	0					5					5	5					5				5	5								
III.LL. Namještenici	6	0	0	0	6	6	0	0	0	0	7	0	0	0	0	7	7	0	0	0	0	13	0	0	0	13	13	0	0	0	0	0	0		
37. Položaj II. vrste					0	0										0	0					0				0	0								
38. Položaj III. vrste					6	6										6	6					6				6	6								
39. Redna mjesta II. vrste					0	0										0	0					0				0	0								
40. Redna mjesta III. vrste					0	0										0	0					0				0	0								
41. Redna mjesta IV. vrste					0	0					7					7	7					7				7	7								
I+II+III+SVEUKUPNO	89	2	2	2	92	92	0	39	39	0	62	0	0	0	0	62	62	0	44	44	0	151	2	2	154	154	0	83	83	0	0	0	0		

Napomena:
a) Puno radno vrijeme: iznosi 40 sati tjedno. Poslovi zaposlenika u nastavi u okviru 40 satnog radnog vremena normirani su u Kolektivnom ugovoru za znanost i visoko obrazovanje NN 142/2010.
b) Nepuno radno vrijeme: svako kraće od punog radnog vremena.
c) Kumulativni radni odnos: rad u nepunom radnom vremenu kod dva ili više poslodavaca.
*Podaci za nepuno radno vrijeme i kumulativni radni odnos upisuju se na sljedeći način:
npr. ako je br. izvršitelja "4", u stupac *% radnog vremena* ne upisujete broj 4, već raspodjelu, npr.: "1 x80%, 2x50%, 1x20%"; na taj način ispunjavaju se i ćelije pod SVEUKUPNO!
**Sukladno Uredbi o nazivima radnih mjesta i koeficijentima složenosti poslova u javnim službama (Narodne novine, br.38/2001., 112/2001., 62/2002., 156/2002., 162/2003., 39/2005., 82/2005., 133/2005., 30/2006., 118/2006., 22/2007., 112/2007., 124/2011., 142/2012., 98/2012., 77/2012., 112/2012., 25/2013., 72/2013., 151/2013., 9/2014.)
d) Podaci za financiranje zaposlenika (FZ) popunjavaju se tako da brojke upisane za Državni proračun i za Vlastita sredstva, kada se zbroje, odgovaraju broju kojeg ste upisali pod Ukupno zaposlenici. Podaci za financiranje vanjskih suradnika (FVS) popunjavaju se tako da brojke upisane za Državni proračun i za Vlastita sredstva, kada se zbroje, odgovaraju broju kojeg ste upisali pod Ukupno vanjski suradnici.

Tablica 32. Strani nastavnici i istraživači koji su trenutno zaposleni u RH - Muzička akademija Sveučilišta u Zagrebu
Muzička akademija nije imala istraživača u ak.g. 2012./2013.

STRANI NASTAVNICI*											
MUŠKARCI						ŽENE					
zvanje / titula	iz koje ustanove / sveučilišta / fakulteta dolaze	zemlja iz koje dolaze	% zaposlenja u RH	predviđeni ostanak u RH	izvor financiranja	zvanje / titula	iz koje ustanove / sveučilišta / fakulteta dolaze	zemlja iz koje dolaze	% zaposlenja u RH	predviđeni ostanak u RH	izvor financiranja
red.prof. u tzv.	Universität für Musik und darstellende Kunst Wien	Republika Austrija	100%	stalni boravak 30.09.2014.	državni proračun	red.prof.	Univerza v Ljubljani, Akademija za glasbo	Republika Slovenija	100%	01.10.2014.	državni proračun
red.prof. u tzv. docent	Kunstuniversität Graz	Republika Austrija	100%	05.11.2014.	državni proračun						
	UKUPNO		3				1		UKUPNO		

VI. OSTALI PODATCI

(Tablica 33. Istraživačka djelatnost - Muzička akademija Sveučilišta u Zagrebu)
Muzička akademija u ak. god. 2012./13. nema projekata niti patentata u istraživačkoj djelatnosti



2. 8. Ostali



TEOLOŠKI FAKULTET MATIJA VLAČIĆ ILIRIK

DEKAN: dr. sc. Vitomir Belaj, *professor emeritus*

PRODEKANICA: dr. sc. Lidija Matošević, *docentica*

VODITELJ STUDIJA PROTESTANSKA TEOLOGIJA: dr. sc. Siniša Zrinščak, *redoviti profesor*

TAJNIK: mr. sc. Enoh Šeba

Nastavna djelatnost

U ak. god. 2012./2013. upisana je druga generacija studenata na preddiplomski sveučilišni studij *Protestantska teologija*, čiji je nositelj Sveučilište u Zagrebu, a Fakultet djeluje kao njegov koordinator.

Nastavni plan i program s ECTS bodovima za sve predmete toga studija na internetskim je stranicama Fakulteta.

Agencija za znanost i visoko obrazovanje neposredno prije početka izvještajne ak. god. dostavila je pozitivno mišljenje o javnom financiranju sveučilišnog preddiplomskog i diplomskog studija *Protestantska teologija* Sveučilišta u Zagrebu.

Unatoč dobivenom pozitivnom mišljenju o javnom financiranju, diplomski sveučilišni program *Protestantska teologija* nije pokrenut tijekom ak. god. 2012./2013. zbog toga što Ministarstvo znanosti, obrazovanja i sporta nije željelo odobriti upis programa u Upisnik studijskih programa prije nego što pronađe prihvatljivi model sufinanciranja tog programa iz proračuna RH. Tijekom godine intenzivno su se vodili pregovori s MZOS-om o javnom financiranju studijskih programa *Protestantska teologija*, koji su završili tek početkom ak. god. 2013./2014.

Tijekom izvještajne ak. god. završen je izbor triju predavača u znanstveno-nastavna zvanja: jednog kao zaposlenika te dvoje u naslovno zvanje.

Preddiplomski studij

Fakultet koordinira izvođenje preddiplomskog sveučilišnog programa *Protestantska teologija* u trajanju od šest (6) semestara, čijim se završetkom stječe akademski naziv *prvostupnik/prvostupnica (baccalaureus/baccalaurea) teologije*.

U I. godinu upisalo se 11 studenata/studentica (s ponavljačima 14), u II. godinu 7 studenata/studentica, a u III. godinu 10 studenata/studentica. Predajom završnoga rada preddiplomski studij završilo je 6 studenata/studentica, a broj apsolvenata iznosio je 25.

Dodiplomski studij

Fakultet je također izvodio i nastavu za IV. i V. godinu dodiplomskog studija. U IV. godinu studija bilo je upisano 7 studenata/studentica, u V. godinu 6 studenata/studentica, a broj apsolvenata iznosio je 17. Tijekom ak. god. studij je dovršilo 11 studenata/studentica predajom diplomskog rada.

I. STUDENTI - SVI

Tablica 1. Upisani studenti i apsolvanti - SVI na svim studijima Teološkog fakulteta Matija Vlačić Ilirik Sveučilišta u Zagrebu

Napomena: Podaci o upisanim studentima i apsolvantima odnose se na stanje na dan 1. listopada 2012., uključujući ponavljače, studente upisane prema posebnim uvjetima, strane studente i apsolvante.

Legenda: M= muškarci, Ž = žene, red* = redoviti studenti koji studiraju uz potporu Ministarstva, red** = redoviti studenti koji snose dio troškova studija, Ukp. = Ukupno

Redovni i izvanredni studenti= definirani prema pravilniku o studiranju sastavnice ili prema Sveučilišnom pravilniku o studiranju ako na sastavnici takav pravilnik ne postoji

Apsolvanti= studenti koji su odslušali sve kolegije i imaju verificirane sve obveze u indeksu, ali polazni ispite i/ili izraduju završni ili diplomski rad - pojam apsolvanti odnosi se isključivo na studente dodiplomskog studija

a) SVEUČILIŠNI STUDIJ

Način studiranja	I. godina			II. godina			III. godina			IV. godina			APSOLVENTI			SVI		
	M	Ž	Ukp.	M	Ž	Ukp.	M	Ž	Ukp.	M	Ž	Ukp.	M	Ž	Ukp.	M	Ž	Ukp.
red*	4	5	9	2	2	4	2	4	6						0	6	11	17
red**	1	4	5	4	1	5	10	11	21						0	15	16	31
izvanredni			0			0			0						0	0	0	0
Ukupno	5	9	14	4	3	7	12	15	27	0	0	0	0	0	0	21	27	48

Teološki fakultet Matija Vlačić Ilirik u akad. godini 2012./2013. nije izvodio integrirane preddiplomske i diplomske studije.

Teološki fakultet Matija Vlačić Ilirik u akad. godini 2012./2013. nije izvodio diplomski studij.

Teološki fakultet Matija Vlačić Ilirik u akad. godini 2012./2013. nije izvodio zajednički studij.

Teološki fakultet Matija Vlačić Ilirik u akad. godini 2012./2013. nije izvodio združeni studij.

b) STRUČNI STUDIJ

Teološki fakultet Matija Vlačić Ilirik u akad. godini 2012./2013. nije izvodio stručni studij

c) DODIPLOMSKI STUDIJ

Način studiranja	IV. godina			V. godina			VI. godina			APSOLVENTI			SVI*		
	M	Ž	Ukp.	M	Ž	Ukp.	M	Ž	Ukp.	M	Ž	Ukp.	M	Ž	Ukp.
red*			0			0			0			0			0
red**	2	5	7	1	5	6			0	6	19	25	9	29	38
izvanredni			0			0			0			0			0
Ukupno	2	5	7	1	5	6	0	0	0	6	19	25	9	29	38

*služali nastavu po dodiplomskom programu u ak.god. 2012./2013.

Tablica 1.a. - Ukupan broj studenata i apsolvanta na svim studijima Teološkog fakulteta Matija Vlačić Ilirik Sveučilišta u Zagrebu

SVEUČILIŠTE U ZAGREBU	Način studiranja	APSOLVENTI			SVI***		
		M	Ž	Ukp.	M	Ž	Ukp.
Teološki fakultet Matija Vlačić Ilirik	red*	0	0	0	6	11	17
	red**	6	19	25	24	45	69
	izvanredni	0	0	0	0	0	0
Ukupno	6	19	25	30	56	86	

***studiji: (a) sveučilišni + (b) stručni + (c) dodiplomski

Tablica 1.b. Broj apsolviranih po studijima Teološkog fakulteta Matija Vlačić Ilirik Sveučilišta u Zagrebu

SVEUČILIŠTE U ZAGREBU	Način studiranja	SVEUČILIŠNI STUDIJ												DODIPLOMSKI STUDIJ			SVEUKUPNO**											
		PREDDIPLOMSKI			INTEGRIRANI			DIPLOMSKI			ZAJEDNIČKI			ZDRUŽENI			STRUČNI STUDIJ			DODIPLOMSKI STUDIJ			SVEUKUPNO**					
		M	Ž	Ukp.	M	Ž	Ukp.	M	Ž	Ukp.	M	Ž	Ukp.	M	Ž	Ukp.	M	Ž	Ukp.	M	Ž	Ukp.	M	Ž	Ukp.			
Teološki fakultet Matija Vlačić Ilirik	red*	0	0	0	0	0	0	0	0	0	0	0	0	0	0	0	0	0	0	0	0	0	0	0	0	0	0	0
	red**	0	0	0	0	0	0	0	0	0	0	0	0	0	0	0	0	0	0	0	0	0	6	19	25	6	19	25
	izvanredni	0	0	0	0	0	0	0	0	0	0	0	0	0	0	0	0	0	0	0	0	0	0	0	0	0	0	0
	Ukupno	0	0	0	0	0	0	0	0	0	0	0	0	0	0	0	0	0	0	0	0	0	6	19	25	6	19	25

**studiji; (a) sveučilišni + (b) stručni + (c) dodiplomski

Tablica 1.c. Broj studenata po studijima Teološkog fakulteta Matija Vlačić Ilirik Sveučilišta u Zagrebu

SVEUČILIŠTE U ZAGREBU	Način studiranja	SVEUČILIŠNI STUDIJ												DODIPLOMSKI STUDIJ			SVEUKUPNO**											
		PREDDIPLOMSKI			INTEGRIRANI			DIPLOMSKI			ZAJEDNIČKI			ZDRUŽENI			STRUČNI STUDIJ			DODIPLOMSKI STUDIJ			SVEUKUPNO**					
		M	Ž	Ukp.	M	Ž	Ukp.	M	Ž	Ukp.	M	Ž	Ukp.	M	Ž	Ukp.	M	Ž	Ukp.	M	Ž	Ukp.	M	Ž	Ukp.			
Teološki fakultet Matija Vlačić Ilirik	red*	6	11	17	0	0	0	0	0	0	0	0	0	0	0	0	0	0	0	0	0	0	0	0	0	6	11	17
	red**	15	16	31	0	0	0	0	0	0	0	0	0	0	0	0	0	0	0	0	0	0	9	29	38	24	45	69
	izvanredni	0	0	0	0	0	0	0	0	0	0	0	0	0	0	0	0	0	0	0	0	0	0	0	0	0	0	0
	Ukupno	21	27	48	0	0	0	0	0	0	0	0	0	0	0	0	0	0	0	0	0	0	9	29	38	30	56	86

**studiji; (a) sveučilišni + (b) stručni + (c) dodiplomski

Tablica 2. Upisani studenti - ponavljači - SVI na svim studijima Teološkog fakulteta Matija Vlačić Ilirik Sveučilišta u Zagrebu

Napomena: Pod **ukupno*** podrazumijevaju se svi upisani studenti bez apsolviranja.

Ponavljači = studenti koji nisu stekli dovoljno ECTS bodova za upis više godine te su upisani na semestar koji pripada toj godini studija.

a) **SVEUČILIŠNI STUDIJ**

Način studiranja	I. godina		II. godina		III. godina		IV. godina		SVEUKUPNO	
	ukupno*	ponavljači	ukupno*	ponavljači	ukupno*	ponavljači	ukupno*	ponavljači	ukupno*	ponavljači
red*	9		2		6		0		17	0
red**	5	3	5	4	21	19	0		31	26
izvanredni	0		0		0		0		0	0
UKUPNO	14	3	7	4	27	19	0	0	48	26

Teološki fakultet Matija Vlačić Ilirik u akad. godini 2012./2013. nije izvodio integrirane preddiplomske i diplomatske studije

Teološki fakultet Matija Vlačić Ilirik u akad. godini 2012./2013. nije izvodio diplomski studij

Teološki fakultet Matija Vlačić Ilirik u akad. godini 2012./2013. nije izvodio zajednički studij

Teološki fakultet Matija Vlačić Ilirik u akad. godini 2012./2013. nije izvodio združeni studij

b) **STRUČNI STUDIJ**

Teološki fakultet Matija Vlačić Ilirik u akad. godini 2012./2013. nije izvodio stručni studij

c) **DODIPLOMSKI STUDIJ**

Način studiranja	IV. godina		V. godina		VI. godina		SVEUKUPNO	
	ukupno*	ponavljači	ukupno*	ponavljači	ukupno*	ponavljači	ukupno*	ponavljači
red*	0		0		0		0	0
red**	7		6		0		13	0
izvanredni	0		0		0		0	0
UKUPNO	7	0	6	0	0	0	13	0

*slušali nastavu po dodiplomskom programu u ak.god. 2012./2013.

Tablica 2.a. Broj studenata i ponavljača po studijima Teološkog fakulteta Matija Vlačić Ilirik Sveučilišta u Zagrebu

SVEUČILIŠTE U ZAGREBU	Način studiranja	SVEUČILIŠNI STUDIJ															
		PREDDIPLOMSKI		INTEGRIRANI		DIPLOMSKI		ZAJEDNIČKI		ZDRUŽENI		STRUČNI		DODIPLOMSKI		SVEUKUPNO**	
		ukupno	ponavljači	ukupno	ponavljači	ukupno	ponavljači	ukupno	ponavljači	ukupno	ponavljači	ukupno	ponavljači	ukupno	ponavljači	studenata	ponavljača
Teološki fakultet Matija Vlačić Ilirik	red*	17	0	0	0	0	0	0	0	0	0	0	0	0	0	17	0
	red**	31	26	0	0	0	0	0	0	0	0	0	0	13	0	44	26
	izvanredni	0	0	0	0	0	0	0	0	0	0	0	0	0	0	0	0
UKUPNO	48	26	0	0	0	0	0	0	0	0	0	0	13	0	61	26	

**studiji; (a) sveučilišni + (b) stručni + (c) dodiplomski

(Tablica 3 a. Ukupan broj studenata i apsolviranih prema posebnim uvjetima na svim studijima Teološkog fakulteta Matija Vlačić Ilirik Sveučilišta u Zagrebu)

Teološki fakultet Matija Vlačić Ilirik u ak. god. 2012./2013. nije imao upisanih studenata prema posebnim uvjetima.

Tablica 4. Studenti SVI - položili završni (ZI) odnosno diplomski ispit (DI) - Teološki fakultet Matija Vlačić Ilirik Sveučilišta u Zagrebu

NAZIV STUDIJA***	M	Ž	Ukupno
Sveučilišni preddiplomski studij Protestantska teologija	3	3	6
Dodiplomski sveučilišni studij Teologija	3	8	11
UKUPNO	6	11	17

***Naziv prema dopusnici za rad izdanj od strane Ministarstva znanosti, obrazovanja i športa

Tablica 4.a. Studenti SVI - položili završni (ZI) odnosno diplomski ispit (DI) - sumarno po studijima Teološkog fakulteta Matija Vlačić Ilirik Sveučilišta u Zagrebu

VRSTA STUDIJA	M	Ž	Ukupno
Sveučilišni preddiplomski studij	3	3	6
Sveučilišni integrirani preddiplomski i diplomski studij	0	0	0
Sveučilišni diplomski studij	0	0	0
Zajednički studij	0	0	0
Združeni studij	0	0	0
Stručni studij	0	0	0
Dodiplomski sveučilišni studij	3	8	11
UKUPNO	6	11	17

II. PODACI PREMA ODSJECIMA, SMJEROVIMA I STUDIJIMA

Napomena: Podaci o upisanim studentima i apsolutivima odnose se na stanje na dan 1. listopada 2012., uključujući ponavljajuće, upisane prema posebnim uvjetima te strane studente, odnosno na stanje 30. rujna 2013. za one koji su završili ili diplomirali.

Tablica 5. Preddiplomski studij Teološki fakultet Matija Vlačić Ilirik Sveučilišta u Zagrebu – upisani studenti, apsolvanti i studenti koji su završili studij

Odsjek-Studij-Smjer	I. godina	II. godina	III. godina	IV. godina	Apsolvanti	Završili studij
Protestantska teologija	14	7	10		17	7
UKUPNO	14	7	10	0	17	7

(Tablica 6. Integrirani preddiplomski i diplomski studij Teološki fakultet Matija Vlačić Sveučilišta u Zagrebu – upisani studenti, apsolvanti i studenti koji su završili studij)

Teološki fakultet Matija Vlačić Ilirik u akad. godini 2012./2013. nije izvodio integrirane preddiplomske i diplomske studije

(Tablica 7. Diplomski studij Teološki fakultet Matija Vlačić Ilirik Sveučilišta u Zagrebu – upisani studenti, apsolvanti i studenti koji su završili studij)

Teološki fakultet Matija Vlačić Ilirik u akad. godini 2012./2013. nije izvodio diplomski studij

(Tablica 8. Zajednički studij Teološki fakultet Matija Vlačić Ilirik Sveučilišta u Zagrebu – upisani studenti, apsolvanti i studenti koji su završili studij)

Teološki fakultet Matija Vlačić Ilirik u akad. godini 2012./2013. nije izvodio zajednički studij

(Tablica 9. Zdrruženi studij Teološki fakultet Matija Vlačić Ilirik Sveučilišta u Zagrebu – upisani studenti, apsolvanti i studenti koji su završili studij)

Teološki fakultet Matija Vlačić Ilirik u akad. godini 2012./2013. nije izvodio zdrruženi studij

(Tablica 10. Stručni studij Teološki fakultet Matija Vlačić Ilirik Sveučilišta u Zagrebu – upisani studenti, apsolvanti i studenti koji su završili studij)

Teološki fakultet Matija Vlačić Ilirik u akad. godini 2012./2013. nije izvodio stručni studij

Tablica 11. Dodiplomski studij Teološki fakultet Matija Vlačić Ilirik Sveučilišta u Zagrebu – upisani studenti, apsolvanti i studenti koji su završili studij

Odsjek-Studij-Smjer	IV. godina	V. godina	VI. godina	Apsolvanti	Diplomirali
Teologija	7	6		25	11
UKUPNO	7	6	0	25	11

*slušali nastavu po dodiplomskom programu u ak. god. 2012./2013.

III. STRANI STUDENTI

Napomena: Podaci o upisanim stranim studentima i apsolviranim odnose se na stanje na dan 1. listopada 2012.

Strani studenti = studenti koji nisu državljani Republike Hrvatske, a upisani su na cjeloviti studijski program, izvan programa studentske razmjene.

Apsolvirani = studenti koji su ostvarili sve kolegije i imaju verificirane sve obveze u indeksu, ali polažu ispite ili izraduju završni ili diplomski rad - pojam apsolvirani odnosi se isključivo na studente dodiplomskog studija

Tablica 12. Strani studenti Teološkog fakulteta Matija Vlačić Ilirik Sveučilišta u Zagrebu - upisani i apsolvirani

STUDIJ	I. godina		II. godina		III. godina		IV. godina		V. godina		VI. godina		Apsolvirani		UKUPNO		
	M	Ž	M	Ž	M	Ž	M	Ž	M	Ž	M	Ž	M	Ž	M	Ž	
Sveučilišni preddiplomski studij																	
Sveučilišni integrirani preddiplomski i diplomski studij																	
Sveučilišni diplomski studij																	
Zajednički studij																	
Združeni studij																	
Stručni studij																	
Dodiplomski studij*																	
UKUPNO	0	0	0	0	0	0	0	0	0	0	0	0	0	2	2	0	3

* slušali nastavu po dodiplomskom programu u ak. god. 2012./2013.

Tablica 13. Strani studenti Teološkog fakulteta Matija Vlačić Ilirik Sveučilišta u Zagrebu - prema prebivalištu (zemlja/država iz koje dolaze)

STUDIJ	I. god.	zemlja / država	II. god.	zemlja / država	III. god.	zemlja / država	IV. god.	zemlja / država	V. god.	zemlja / država	VI. god.	zemlja / država	Ukp. stranih studenata	Ukp. po zemljama
Sveučilišni preddiplomski studij													0	
Sveučilišni integrirani preddiplomski i diplomski studij													0	
Sveučilišni diplomski studij													0	
Zajednički studij													0	
Združeni studij													0	
Stručni studij													0	
Dodiplomski studij*													0	
UKUPNO	0		0		0		1	Slovenija-1	0				3	Slovenija - 2, Finska - 1
							1	Slovenija-1, Finska-1	0				3	Slovenija - 2, Finska - 1

* slušali nastavu po dodiplomskom programu u ak. god. 2012./2013.

Tablica 14. Strani studenti Teološkog fakulteta Matija Vlačić Ilirik Sveučilišta u Zagrebu - položili završni (ZI) odnosno diplomski ispit (DI)

STUDIJ	M	zemlja / država	Ž	zemlja / država	Ukp.	Ukp. po zemljama
Sveučilišni preddiplomski studij (ZI)					0	
Sveučilišni integrirani preddiplom. i diplom. studij (DI)					0	
Sveučilišni diplomski studij (DI)					0	
Zajednički studij (DI)					0	
Združeni studij (DI)					0	
Stručni studij (ZI)					0	
Sveučilišni dodiplomski (DI)			2	Slovenija-1, Finska-1	2	Slovenija - 1, Finska - 1
UKUPNO	0		2	Slovenija-1, Finska-1	2	Slovenija - 1, Finska - 1

Stanje na dan 30. rujna 2013.

IV. POSLJEDIPLOMSKI STUDIJI

a) specijalistički

(*Tablica 15. Posljediplomski specijalistički studij Teološkog fakulteta Matija Vlačić Ilirik Sveučilišta u Zagrebu - SVI (upisi poslije 1. 10. 2003.)*)
Teološki fakultet Matija Vlačić Ilirik u akad. godini 2012./2013. nije izvodio posljediplomske specijalističke studije
(*Tablica 16. Posljediplomski specijalistički studij Teološkog fakulteta Matija Vlačić Ilirik Sveučilišta u Zagrebu - strani studenti (upisi poslije 1. 10. 2003.)*)
Teološki fakultet Matija Vlačić Ilirik u akad. godini 2012./2013. nije izvodio posljediplomske specijalističke studije

b) magistarski - mr. sc. (stari program)

(*Tablica 17. Posljediplomski studij Teološkog fakulteta Matija Vlačić Ilirik Sveučilišta u Zagrebu - magistarski - mr. sc. - SVI (upisi prije 1. 10. 2003., stari program)*)
Teološki fakultet Matija Vlačić Ilirik u akad. godini 2012./2013. nije izvodio posljediplomske magistarske studije
(*Tablica 18. Posljediplomski studij Teološkog fakulteta Matija Vlačić Ilirik Sveučilišta u Zagrebu - magistarski - mr. sc. - strani studenti (upisi prije 1. 10. 2003., stari program)*)
Teološki fakultet Matija Vlačić Ilirik u akad. godini 2012./2013. nije izvodio posljediplomske magistarske studije

c) doktorski

Napomena: upisuje se stanje na dan 1. listopada 2011. za upisane polaznike, te 30. rujna 2012. za sve ostale podatke.

(*Tablica 19. Broj prijavljenih tema doktorskih radova*)
Na Teološkom fakultetu Matija Vlačić Ilirik u akad. godini 2012./2013. nije bilo prijavljenih doktorskih radova
(*Tablica 20. Broj prihvaćenih prijava tema doktorskih radova*)
Na Teološkom fakultetu Matija Vlačić Ilirik u akad. godini 2012./2013. nije bilo prihvaćenih tema doktorskih radova
(*Tablica 21.a. Broj doktorskih radova predanih na ocjenu*)
Na Teološkom fakultetu Matija Vlačić Ilirik u akad. godini 2012./2013. nije bilo doktorskih radova predanih na ocjenu
(*Tablica 21.b. Broj obranjenih doktorskih radova*)
Na Teološkom fakultetu Matija Vlačić Ilirik u akad. godini 2012./2013. nije bilo obranjenih doktorskih radova
(*Tablica 21.c. Broj obranjenih doktorskih radova izvan dokorskog studija*)
Na Teološkom fakultetu Matija Vlačić Ilirik u akad. godini 2012./2013. nije bilo obranjenih doktorskih radova izvan dokorskog studija
(*Tablica 22.a. Broj polaznika dokorskog studija*)
Na Teološkom fakultetu Matija Vlačić Ilirik u akad. godini 2012./2013. nije bilo polaznika dokorskog studija
(*Tablica 22.b. Broj inozemnih doktoranada na sastavnici*)
Na Teološkom fakultetu Matija Vlačić Ilirik u akad. godini 2012./2013. nije bilo inozemnih doktoranada
(*Tablica 23. Broj doktoranada koji su proveli najmanje 3 mjeseca na usavršavanju izvan RH*)
Na Teološkom fakultetu Matija Vlačić Ilirik u akad. godini 2012./2013. nije bilo doktoranada koji su najmanje 3 mjeseca proveli na usavršavanju izvan RH
(*Tablica 24. Broj doktora znanosti koji su nakon dokorskog studija na usavršavanju izvan RH proveli bez prekida najmanje 6 mjeseci*)
Na Teološkom fakultetu Matija Vlačić Ilirik u akad. godini 2012./2013. nije bilo doktora znanosti koji su nakon dokorskog studija na usavršavanju izvan RH proveli bez prekida najmanje 6 mjeseci
(*Tablica 25. Broj postdoktoranada na sastavnici*)
Na Teološkom fakultetu Matija Vlačić Ilirik u akad. godini 2012./2013. nije bilo postdoktoranada
(*Tablica 26. Broj postdoktoranada iz inozemstva koji su na sastavnici proveli bez prekida najmanje 6 mjeseci*)
Na Teološkom fakultetu Matija Vlačić Ilirik u akad. godini 2012./2013. nije bilo postdoktoranada koji su bet prekida proveli najmanje 6 mjeseci na sastavnici
(*Tablica 27. Broj doktoriranih znanstvenih novaka*)
Na Teološkom fakultetu Matija Vlačić Ilirik u akad. godini 2012./2013. nije bilo doktoriranih znanstvenih novaka
(*Tablica 28. Broj doktorata dodijeljenih inozemnim studentima*)
Na Teološkom fakultetu Matija Vlačić Ilirik u akad. godini 2012./2013. nije bilo doktorata dodijeljenih inozemnim studentima
(*Tablica 29. Broj pokrenutih međunarodnih dvojnih doktorata (cotuelle de these)*)
Na Teološkom fakultetu Matija Vlačić Ilirik u akad. godini 2012./2013. nije bilo pokrenutih međunarodnih dvojnih doktorata
(*Tablica 30. Broj završenih međunarodnih dvojnih doktorata (cotuelle de these)*)
Na Teološkom fakultetu Matija Vlačić Ilirik u akad. godini 2012./2013. nije bilo završenih međunarodnih dvojnih doktorata

V. NASTAVNO OSOBLJE I OSTALI DJELATNICI

Tablica 31. Nastavnici, suradnici u nastavi i ostali djelatnici - SVI na Teološkom fakultetu Matija Vlačić Ilirik Sveučilišta u Zagrebu

Legenda: PV = puno radno vrijeme, NV = nepuno radno vrijeme, NV = financiranje vanjskih suradnika

Redni broj	Zvanje / naziv radnog mjesta	MUŠKARCI						ŽENE						SVEUKUPNO																	
		PV		NV		KO		PV		NV		KO		PV		NV		KO													
		broj izvršitelja	% radnog vremena*	broj izvršitelja	% radnog vremena*	broj izvršitelja	% radnog vremena*	broj izvršitelja	% radnog vremena*	broj izvršitelja	% radnog vremena*	broj izvršitelja	% radnog vremena*	broj izvršitelja	% radnog vremena*	broj izvršitelja	% radnog vremena*	broj izvršitelja	% radnog vremena*												
I.	NASTAVNICI I SURADNICI U NASTAVI	1	2	3	3a	4a1-2+3	5	6	7	8	9	10	11	11a	12	12a	13+10+1+12	14	15	16	17	18	19	20	21	22	23	24	25	26	27
1.	Znanstveni savjetnik	0	0	0	0	0	0	0	0	0	0	0	0	0	0	0	0	0	0	0	0	0	0	0	0	0	0	0	0	0	0
2.	Znanstveni suradnik	0	0	0	0	0	0	0	0	0	0	0	0	0	0	0	0	0	0	0	0	0	0	0	0	0	0	0	0	0	0
3.	Redoviti profesor	0	0	0	0	0	0	0	0	0	0	0	0	0	0	0	0	0	0	0	0	0	0	0	0	0	0	0	0	0	0
4.	Redoviti profesor/p	0	0	0	0	0	0	0	0	0	0	0	0	0	0	0	0	0	0	0	0	0	0	0	0	0	0	0	0	0	0
5.	Izvanredni profesor	0	0	0	0	0	0	0	0	0	0	0	0	0	0	0	0	0	0	0	0	0	0	0	0	0	0	0	0	0	0
6.	Docent	0	0	0	0	0	0	0	0	0	0	0	0	0	0	0	0	0	0	0	0	0	0	0	0	0	0	0	0	0	0
7.	Nastavna zvanja	0	0	0	0	0	0	0	0	0	0	0	0	0	0	0	0	0	0	0	0	0	0	0	0	0	0	0	0	0	0
8.	Profesori visoke škole	0	0	0	0	0	0	0	0	0	0	0	0	0	0	0	0	0	0	0	0	0	0	0	0	0	0	0	0	0	0
9.	Viši predavač	0	0	0	0	0	0	0	0	0	0	0	0	0	0	0	0	0	0	0	0	0	0	0	0	0	0	0	0	0	0
10.	Predavač	0	0	0	0	0	0	0	0	0	0	0	0	0	0	0	0	0	0	0	0	0	0	0	0	0	0	0	0	0	0
11.	Viši lektor	0	0	0	0	0	0	0	0	0	0	0	0	0	0	0	0	0	0	0	0	0	0	0	0	0	0	0	0	0	0
12.	Lektor	0	0	0	0	0	0	0	0	0	0	0	0	0	0	0	0	0	0	0	0	0	0	0	0	0	0	0	0	0	0
13.	Viši umjetnički suradnik (viši korepetitor)	0	0	0	0	0	0	0	0	0	0	0	0	0	0	0	0	0	0	0	0	0	0	0	0	0	0	0	0	0	0
14.	Umjetnički suradnik (korepetitor)	0	0	0	0	0	0	0	0	0	0	0	0	0	0	0	0	0	0	0	0	0	0	0	0	0	0	0	0	0	0
15.	Suradnička zvanja	0	0	0	0	0	0	0	0	0	0	0	0	0	0	0	0	0	0	0	0	0	0	0	0	0	0	0	0	0	0
16.	Viši asistent	0	0	0	0	0	0	0	0	0	0	0	0	0	0	0	0	0	0	0	0	0	0	0	0	0	0	0	0	0	0
17.	Asistent	0	0	0	0	0	0	0	0	0	0	0	0	0	0	0	0	0	0	0	0	0	0	0	0	0	0	0	0	0	0
18.	Stručna zvanja (u znan. i vis. obrazovanju)	0	0	0	0	0	0	0	0	0	0	0	0	0	0	0	0	0	0	0	0	0	0	0	0	0	0	0	0	0	0
19.	Stručni savjetnik	0	0	0	0	0	0	0	0	0	0	0	0	0	0	0	0	0	0	0	0	0	0	0	0	0	0	0	0	0	0
20.	Stručni suradnik	0	0	0	0	0	0	0	0	0	0	0	0	0	0	0	0	0	0	0	0	0	0	0	0	0	0	0	0	0	0
21.	Viši stručni suradnik	0	0	0	0	0	0	0	0	0	0	0	0	0	0	0	0	0	0	0	0	0	0	0	0	0	0	0	0	0	0
22.	Stručni suradnik	0	0	0	0	0	0	0	0	0	0	0	0	0	0	0	0	0	0	0	0	0	0	0	0	0	0	0	0	0	0
23.	Znanstvena zvanja	0	0	0	0	0	0	0	0	0	0	0	0	0	0	0	0	0	0	0	0	0	0	0	0	0	0	0	0	0	0
24.	Znanstveni savjetnik	0	0	0	0	0	0	0	0	0	0	0	0	0	0	0	0	0	0	0	0	0	0	0	0	0	0	0	0	0	0
25.	Viši znanstveni suradnik	0	0	0	0	0	0	0	0	0	0	0	0	0	0	0	0	0	0	0	0	0	0	0	0	0	0	0	0	0	0
26.	Znanstveni suradnik	0	0	0	0	0	0	0	0	0	0	0	0	0	0	0	0	0	0	0	0	0	0	0	0	0	0	0	0	0	0
27.	Znanstveni novaci	0	0	0	0	0	0	0	0	0	0	0	0	0	0	0	0	0	0	0	0	0	0	0	0	0	0	0	0	0	0
28.	Znanstveni novak - viši asistent	0	0	0	0	0	0	0	0	0	0	0	0	0	0	0	0	0	0	0	0	0	0	0	0	0	0	0	0	0	0
29.	Znanstveni novak - asistent	0	0	0	0	0	0	0	0	0	0	0	0	0	0	0	0	0	0	0	0	0	0	0	0	0	0	0	0	0	0
30.	OSTALI ZAPOSLENICI U NASTAVI	0	0	0	0	0	0	0	0	0	0	0	0	0	0	0	0	0	0	0	0	0	0	0	0	0	0	0	0	0	0
31.	Radno mjesto I. vrste - knjižničarski savjetnik	0	0	0	0	0	0	0	0	0	0	0	0	0	0	0	0	0	0	0	0	0	0	0	0	0	0	0	0	0	0
32.	Radno mjesto I. vrste - viši knjižničar	0	0	0	0	0	0	0	0	0	0	0	0	0	0	0	0	0	0	0	0	0	0	0	0	0	0	0	0	0	0
33.	Radno mjesto I. vrste - diplomirani knjižničar	0	0	0	0	0	0	0	0	0	0	0	0	0	0	0	0	0	0	0	0	0	0	0	0	0	0	0	0	0	0
34.	Radno mjesto II. vrste - knjižničar	0	0	0	0	0	0	0	0	0	0	0	0	0	0	0	0	0	0	0	0	0	0	0	0	0	0	0	0	0	0
35.	Radno mjesto III. vrste - pomoćni knjižničar	0	0	0	0	0	0	0	0	0	0	0	0	0	0	0	0	0	0	0	0	0	0	0	0	0	0	0	0	0	0
36.	Radno mjesto II. vrste - viši tehničar	0	0	0	0	0	0	0	0	0	0	0	0	0	0	0	0	0	0	0	0	0	0	0	0	0	0	0	0	0	0
37.	Radno mjesto II. vrste - viši laborant	0	0	0	0	0	0	0	0	0	0	0	0	0	0	0	0	0	0	0	0	0	0	0	0	0	0	0	0	0	0
38.	Radno mjesto III. vrste - tehnički suradnik	0	0	0	0	0	0	0	0	0	0	0	0	0	0	0	0	0	0	0	0	0	0	0	0	0	0	0	0	0	0
39.	Radno mjesto III. vrste - laborant	0	0	0	0	0	0	0	0	0	0	0	0	0	0	0	0	0	0	0	0	0	0	0	0	0	0	0	0	0	0
I.-II.	UKUPNO	0	0	0	0	0	0	0	0	0	0	0	0	0	0	0	0	0	0	0	0	0	0	0	0	0	0	0	0	0	0
		0	0	0	0	0	0	0	0	0	0	0	0	0	0	0	0	0	0	0	0	0	0	0	0	0	0	0	0	0	0

Redni broj	Zvanje / naziv radnog mjesta	MUŠKARCI						ŽENE						SVEUKUPNO																										
		PV	NV	KO	Ukupno zaposlenici	FZ	FVS	PV	NV	KO	Ukupno zaposlenici	FZ	FVS	PV	NV	KO	Ukupno zaposlenici	FZ	FVS																					
																				broj izvršitelja	% radnog vremena*	broj izvršitelja	% radnog vremena*	broj izvršitelja	% radnog vremena*	broj izvršitelja	% radnog vremena*	broj izvršitelja	% radnog vremena*	broj izvršitelja	% radnog vremena*	broj izvršitelja	% radnog vremena*							
1	2	29	3	39	41+2+3	5	6	7	8	9	10	11	119	12	128	13-10+1+12	14	15	16	17	18	19+1+10	20+2+11	20+2+11	20+2+11	20+2+11	20+2+11	20+2+11	21+3+12	21+3+12	21+3+12	22-8+20+21	23	24	25+7+16	26	27			
III.	SLUŽBENICI I NAMJEŠTENICI**	1	0	0	1	0	1	0	0	0	1	0	0	0	0	0	0	0	0	0	0	0	0	0	0	0	0	0	0	0	0	0	0	0	0	0	0	0	0	
III.	Službenici	1	0	0	1	0	1	0	0	0	1	0	0	0	0	0	0	0	0	0	0	0	0	0	0	0	0	0	0	0	0	0	0	0	0	0	0	0	0	
31.	Položaj I. vrste				0						1																													
32.	Položaj II. vrste				0																																			
33.	Položaj III. vrste				0																																			
34.	Radna mjesta I. vrste	1			1																																			
35.	Radna mjesta II. vrste				0																																			
36.	Radna mjesta III. vrste				0																																			
III.	Namještenici	0	0	0	0	0	0	0	0	0	0	0	0	0	0	0	0	0	0	0	0	0	0	0	0	0	0	0	0	0	0	0	0	0	0	0	0	0	0	
37.	Položaj II. vrste				0																																			
38.	Položaj III. vrste				0																																			
39.	Radna mjesta II. vrste				0																																			
40.	Radna mjesta III. vrste				0																																			
41.	Radna mjesta IV. vrste				0																																			
IV-III.	SVEUKUPNO	1	0	0	1	0	1	19	16	3	1	0	0	0	0	0	0	0	0	0	0	0	0	0	0	0	0	0	0	0	0	0	0	0	0	0	0	0	0	

Napomena:

a) Puno radno vrijeme: iznosi 40 sati tjedno. Poslovi zaposlenika u nastavi u okviru 40 satnog radnog vremena normirani su u Kolektivnom ugovoru za znanost i visoko obrazovanje NN 142/2010.

b) Nepuno radno vrijeme: svako kraće od punog radnog vremena.

c) Kumulativni radni odnos: rad u nepunom radnom vremenu kod dva ili više poslodavaca.

*Podaci za nepuno radno vrijeme i kumulativni radni odnos upisuju se na sljedeći način:

npr. ako je br. izvršitelja "4", u stupac % radnog vremena ne upisujete broj 4, već raspodjelu, npr.: "1 x80%, 2x50%, 1x20%"; na taj način ispunjavaju se i ćelije pod SVEUKUPNO!

**Sukladno Uredbi o nazivima radnih mjesta i koeficijentima složenosti poslova u javnim službama (Narodne novine, br.38/2001., 112/2001., 62/2002., 156/2002., 162/2003., 39/2005., 82/2005., 133/2005., 30/2006., 118/2006., 22/2007., 124/2007., 142/2012., 98/2012., 77/2012., 112/2012., 25/2013., 72/2013., 151/2013., 9/2014.)

d) Podaci za Financiranje zaposlenika (FZ) popunjavaju se tako da brojke upisane za Državni proračun i za Vlastita sredstva, kada se zbroje, odgovaraju broju kojeg ste upisali pod Ukupno zaposlenici.

Podaci za Financiranje vanjskih suradnika (FVS) popunjavaju se tako da brojke upisane za Državni proračun i za Vlastita sredstva, kada se zbroje, odgovaraju broju kojeg ste upisali pod Ukupno vanjski suradnici

Tablica 32. Strani nastavnici i istraživači koji su trenutno zaposleni u RH - Teološki fakultet Matija Vlačić Ilirik Sveučilišta u Zagrebu

Teološki fakultet Matija Vlačić Ilirik u akad. godini 2012./2013. nije zaposljavao strane istraživače.

STRANI NASTAVNICI*											
MUŠKARCI					ŽENE						
zvanje / titula	iz koje dolaze fakulteta dolaze	% zaposlenija u RH	predvideni ostanak u RH	izvor financiranja	zvanje / titula	iz koje ustanove / sveučilišta / fakulteta dolaze	zemlja iz koje dolaze	% zaposlenija u RH	predvideni ostanak u RH	izvor financiranja	
dr. sc.	Nadbiskupija Ljubljana	%**	1	vlastita sredstva							
dr. sc.	IGW International	%**	1	vlastita sredstva							
UKUPNO				2	UKUPNO				0	30	25

*Radi se o gostujućim predavačima koji nemaju znanstveno-nastavna zvanja i nisu primarno zaposleni u sustavu visokog obrazovanja. Obojica su održali svega po jedan ili dva tjedna predavanja i to se vodi kao honorarni posao, ne znano način na koji bi se to trebalo ili moglo preračunati u postotak zaposlenija u RH.

(Tablica 33. Istraživačka djelatnost - Teološki fakultet Matija Vlačić Ilirik Sveučilišta u Zagrebu)
Teološki fakultet Matija Vlačić Ilirik u akad. godini 2012./2013. nije obavljao istraživačku djelatnost.

*2. 9. Centar za poslijediplomske studije
Sveučilišta u Zagrebu*



IV. POSLIJEDIPLOMSKI STUDIJI
a) specijalistički

Tablica 15. Poslijediplomski specijalistički studij Sveučilišta u Zagrebu - SVI (upisi poslije 1. 10. 2003.)

Naziv poslijediplomskog specijalističkog studija	I. godina			II. godina			Završilo studij
	M	Ž	Ukupno	M	Ž	Ukupno	
	Ekoinženjerstvo	7	13	20	0	0	
Javna uprava	7	16	23	0	0	0	2
Konferencijsko prevodenje	1	9	10	0	0	0	7
Korozija i zaštita	0	0	0	0	0	0	0
Održivo upravljanje okolišem	0	0	0	0	0	0	0
Poslovno upravljanje u graditeljstvu	0	0	0	0	0	0	0
Prava djece	0	0	0	0	0	0	0
Reguliranje tržišta elektroničkih komunikacija	3	7	10	0	0	0	5
Upravljanje gradom	8	24	32	0	0	0	2
Upravljanje krizama	0	0	0	3	3	6	0
UKUPNO	26	69	95	3	3	6	45

Stanje na dan 30. rujna 2013.

(Tablica 16. Poslijediplomski specijalistički studij Sveučilišta u Zagrebu - strani studenti (upisi poslije 1. 10. 2003.))

Centar za poslijediplomske studije Sveučilišta u Zagrebu nije imao stranih studnata na poslijediplomskom studiju - specijalističkom.

b) magistarski - mr. sc. (stari program)

(Tablica 17. Poslijediplomski studij Sveučilišta u Zagrebu - magistarski - mr. sc. - SVI (upisi prije 1. 10. 2003., stari program))

Centar za poslijediplomske studije Sveučilišta u Zagrebu više ne izvodi poslijediplomske studije - magistarske.

(Tablica 18. Poslijediplomski studij Sveučilišta u Zagrebu - magistarski - mr. sc. - strani studenti (upisi prije 1. 10. 2003., stari program))

Centar za poslijediplomske studije Sveučilišta u Zagrebu više ne izvodi poslijediplomske studije - magistarske.

c) doktorski

Napomena: upisuje se stanje na dan 1. listopada 2012. za upisane polaznike, te 30. rujna 2013. za sve ostale podatke.

Tablica 19. Broj prijavljenih tema doktorskih radova

Naziv poslijediplomskog doktorskog studija	I. godina			II. godina			III. godina			Ukupno		
	M	Ž	Ukp.	M	Ž	Ukp.	M	Ž	Ukp.	M	Ž	Ukp.
Združeni doktorski studij Geo-engineering and Water management	0	0	0	0	0	0	0	0	0	0	0	0
Jezik i kognitivna neuroznanost	0	0	0	0	0	0	1	2	3	1	2	3
Povijest stanovništva	0	0	0	0	0	0	0	0	0	0	0	0
Upravljanje okolišem	0	0	0	0	0	0	3	0	3	3	0	3
UKUPNO	0	0	0	0	0	0	4	2	6	4	2	6

Tablica 20. Broj prihvaćenih prijava tema doktorskih radova

Naziv poslijediplomskog doktorskog studija	I. godina			II. godina			III. godina			Ukupno		
	M	Ž	Ukp.	M	Ž	Ukp.	M	Ž	Ukp.	M	Ž	Ukp.
Združeni doktorski studij Geo-engineering and Water management	0	0	0	0	0	0	0	0	0	0	0	0
Jezik i kognitivna neuroznanost	0	0	0	0	0	0	1	2	3	1	2	3
Povijest stanovništva	0	0	0	0	0	0	0	0	0	0	0	0
Upravljanje okolišem	0	0	0	0	0	0	3	0	3	3	0	3
UKUPNO	0	0	0	0	0	0	4	2	6	4	2	6

Tablica 21.a. Broj doktorskih radova predanih na ocjenu

Naziv poslijediplomskog doktorskog studija	I. godina			II. godina			III. godina			Ukupno		
	M	Ž	Ukp.	M	Ž	Ukp.	M	Ž	Ukp.	M	Ž	Ukp.
Združeni doktorski studij Geo-engineering and Water management	0	0	0	0	0	0	0	0	0	0	0	0
Jezik i kognitivna neuroznanost	0	0	0	0	0	0	0	2	2	0	2	2
Povijest stanovništva	0	0	0	0	0	0	0	4	4	0	4	4
Upravljanje okolišem	0	0	0	0	0	0	1	0	1	1	0	1
UKUPNO	0	0	0	0	0	0	1	6	7	1	6	7

Tablica 21.b. Broj obranjenih doktorskih radova

Naziv poslijediplomskog doktorskog studija	Znanstveno područje rada	Znanstveno polje rada	Broj obranjenih doktorskih radova		
			M	Ž	Ukp.
Združeni doktorski studij Geo-engineering and Water management	područje tehničkih znanosti		0	0	0
Jezik i kognitivna neuroznanost	interdisciplinarno područje	kognitivna znanost	0	1	1
Povijest stanovništva *	područje humanističkih znanosti	* područje društvenih znanosti	0	4	4
Upravljanje okolišem	područje prirodnih znanosti	interdisciplinarnih prirodnih znanosti	0	1	1
UKUPNO			0	6	6

(Tablica 21.c. Broj obranjenih doktorskih radova izvan doktorskog studija)

Centar za poslijediplomske studije u ak. god. 2012./2013. nije imao doktorske studije s obranjenim doktorskim radovima izvan doktorskog studija.

Tablica 22.a. Broj polaznika doktorskog studija

Naziv doktorskog studija	I. godina			II. godina			III. godina			Ukupno		
	M	Ž	Ukp.	M	Ž	Ukp.	M	Ž	Ukp.	M	Ž	Ukp.
Združeni doktorski studij Geo-engineering and Water management	3	1	4	0	0	0	0	0	0	3	1	4
Jezik i kognitivna neuroznanost	2	4	6	0	0	0	3	9	12	5	13	18
Povijest stanovništva	0	0	0	2	7	9	3	3	6	5	10	15
Upravljanje okolišem	0	0	0	0	0	0	0	0	0	0	0	0
UKUPNO	5	5	10	2	7	9	6	12	18	13	24	37

Tablica 22.b. Broj inozemnih doktoranada na sastavnici

Naziv poslijediplomskog doktorskog studija	I. godina			II. godina			III. godina			Ukupno		
	M	Ž	Ukp.	M	Ž	Ukp.	M	Ž	Ukp.	M	Ž	Ukp.
Združeni doktorski studij Geo-engineering and Water management	0	0	0	0	0	0	0	0	0	0	0	0
Jezik i kognitivna neuroznanost	0	0	0	0	0	0	0	0	0	0	0	0
Povijest stanovništva	0	0	0	0	0	0	1	0	1	1	0	1
Upravljanje okolišem	0	0	0	0	0	0	0	0	0	0	0	0
UKUPNO	0	0	0	0	0	0	1	0	1	1	0	1

(Tablica 23. Broj doktoranada koji su proveli najmanje 3 mjeseca na usavršavanju izvan RH)

Centar za poslijediplomske studije za ak. god. 2012./2013. nema informacije o ovome.

(Tablica 24. Broj doktora znanosti koji su nakon doktorskog studija na usavršavanju izvan RH proveli bez prekida najmanje 6 mjeseci)

Centar za poslijediplomske studije za ak. god. 2012./2013. nema informacije o ovome.

(Tablica 25. Broj postdoktoranada na sastavnici)

Centar za poslijediplomske studije u ak. god. 2012./2013. nije imao postdoktorande.

(Tablica 26. Broj postdoktoranada iz inozemstva koji su na sastavnici proveli bez prekida najmanje 6 mjeseci)

Centar za poslijediplomske studije u ak. god. 2012./2013. nije imao postdoktorande iz inozemstva koji su na sastavnici proveli bez prekida najmanje 6 mjeseci.

(Tablica 27. Broj doktoriranih znanstvenih novaka)

Centar za poslijediplomske studije u ak. god. 2012./2013. nije imao doktoriranih znanstvenih novaka.

(Tablica 28. Broj doktorata dodijeljenih inozemnim studentima)

Centar za poslijediplomske studije u ak. god. 2012./2013. nije dodijelio doktorate inozemnim studentima.

(Tablica 29. Broj pokrenutih međunarodnih dvojnih doktorata (cotutelle de these))

Centar za poslijediplomske studije u ak. god. 2012./2013. nije imao pokrenute međunarodne dvojne doktorate.

(Tablica 30. Broj završenih međunarodnih dvojnih doktorata (cotutelle de these))

Centar za poslijediplomske studije u ak. god. 2012./2013. nije imao završenih međunarodnih dvojnih doktorata.



2. 10. Zbirni prikaz



Tablica 1. Svi upisani studenti i absolventi te studenti poslijediplomskih studija

Red. br.	Sastavnice Sveučilišta u Zagrebu	pds	ints	ds	zjs	zds	ss	dds	UKUPNO	pdss	pdms	doks	UKUPNO	SVEUKUPNO
I.	Područje prirodnih znanosti	1980	900	1186	0	0	0	243	4309	24	0	774	798	5107
1.	Prirodoslovno matematički fakultet	1980	900	1186	0	0	0	243	4309	24	0	774	798	5107
II.	Područje tehničkih znanosti	10690	0	4401	0	0	426	1150	16667	302	322	935	1559	18226
2.	Arhitektonski fakultet	666	0	392	0	0	0	196	1254	0	322	59	381	1635
3.	Fakultet elektrotehnike i računarstva	2189	0	1117	0	0	0	52	3358	106	0	193	299	3657
4.	Fakultet kemijskog inženjerstva i tehnologije	743	0	170	0	0	0	0	913	0	0	44	44	957
5.	Fakultet prometnih znanosti	1706	0	477	0	0	289	587	3059	96	0	220	316	3375
6.	Fakultet strojarstva i brodogradnje	1785	0	557	0	0	0	0	2342	11	0	52	63	2405
7.	Geodetski fakultet	331	0	183	0	0	0	75	589	0	0	47	47	636
8.	Geotehnički fakultet	234	0	41	0	0	0	18	293	0	0	0	0	293
9.	Građevinski fakultet	845	0	562	0	0	0	107	1514	89	0	147	236	1750
10.	Grafički fakultet	594	0	265	0	0	0	115	974	0	0	58	58	1032
11.	Metaluški fakultet	97	0	20	0	0	9	0	126	0	0	4	4	130
12.	Rudarsko - geološko - naftni fakultet	576	0	245	0	0	0	0	821	0	0	100	100	921
13.	Tekstilno - tehnološki fakultet	924	0	372	0	0	128	0	1424	0	0	11	11	1435
III.	Područje biomedicine i zdravstva	0	4467	125	0	0	0	22	4614	617	8	504	1129	5743
14.	Farmaceutsko - biokemijski fakultet	0	947	0	0	0	0	17	964	102	0	109	211	1175
15.	Medicinski fakultet	0	2122	125	0	0	0	0	2247	286	0	241	527	2774
16.	Stomatološki fakultet	0	682	0	0	0	0	0	682	39	8	60	107	789
17.	Veterinarski fakultet	0	716	0	0	0	0	5	721	190	0	94	284	1005
IV.	Područje biotehničkih znanosti	2975	0	1342	0	0	5	30	4352	25	0	143	168	4520
18.	Agronomski fakultet	1415	0	820	0	0	0	0	2235	4	0	38	42	2277
19.	Prehrambeno - biotehnološki fakultet	663	0	260	0	0	0	30	953	10	0	71	81	1034
20.	Šumarski fakultet	897	0	262	0	0	5	0	1164	11	0	34	45	1209
V.	Područje društvenih znanosti	10359	8274	4580	504	8	6504	1125	31354	656	0	534	1190	32544
21.	Edukacijsko - rehabilitacijski fakultet	434	0	365	0	0	0	0	799	39	0	33	71	870
22.	Ekonomski fakultet	6307	0	2685	0	0	1631	558	11181	399	0	134	533	11714
23.	Fakultet organizacije i informatike	964	0	552	504	0	1128	0	3148	14	0	94	108	3256
24.	Fakultet političkih znanosti	1175	0	691	0	0	0	0	1866	68	0	104	172	2038
25.	Kineziološki fakultet	0	1398	0	0	0	1159	0	2557	0	0	52	52	2609
26.	Pravni fakultet	984	5568	227	0	0	2057	567	9403	137	0	96	233	9636
27.	Učiteljski fakultet	495	1308	60	0	8	529	0	2400	0	0	21	21	2421
VI.	Područje humanističkih znanosti	4365	784	3219	0	0	95	228	8691	9	0	597	606	9297
28.	Filozofski fakultet	3246	10	2482	0	0	0	0	5738	9	0	479	488	6226
29.	Hrvatski studij (sa FFDI)	1095	0	737	0	0	0	228	2060	0	0	65	65	2125
30.	Katolički bogoslovni fakultet	24	774	0	0	0	95	0	893	0	0	53	53	946
VII.	Umjetničke akademije	724	64	345	95	0	0	1	1229	15	0	36	51	1280
31.	Akademija dramske umjetnosti	176	0	138	0	0	0	0	314	0	0	0	0	314
32.	Akademija likovnih umjetnosti	155	64	79	95	0	1	1	394	6	0	36	42	436
33.	Muzička akademija	393	0	128	0	0	0	0	521	9	0	0	9	530
VIII.	Ostali	48	0	0	0	0	0	38	86	0	0	0	0	86
34.	Teološki fakultet Matija Vlačić lirnik	48	0	0	0	0	0	38	86	0	0	0	0	86
IX.	Centar za poslijediplomske studije	/	/	/	/	/	/	/	/	101	0	0	101	101
UKUPNO		31141	14489	15198	599	8	7030	2837	71302	1749	330	3523	5602	76904

Tablica 1. a Upisani studenti bez apsolviranja i studenata poslijediplomskih studija

Red. br.	Sastavnice Sveučilišta u Zagrebu	pds	ints	ds	zjs	zds	ss	dds	UKUPNO
I.	Područje prirodnih znanosti	1980	900	1186	0	0	0	0	4066
1.	Prirodoslovno matematički fakultet	1980	900	1186	0	0	0	0	4066
II.	Područje tehničkih znanosti	10690	0	4401	0	0	137	0	15228
2.	Arhitektonski fakultet	666	0	392	0	0	0	0	1058
3.	Fakultet elektrotehnike i računarstva	2189	0	1117	0	0	0	0	3306
4.	Fakultet kemijskog inženjerstva i tehnologije	743	0	170	0	0	0	0	913
5.	Fakultet prometnih znanosti	1706	0	477	0	0	0	0	2183
6.	Fakultet strojarstva i brodogradnje	1785	0	557	0	0	0	0	2342
7.	Geodetski fakultet	331	0	183	0	0	0	0	514
8.	Geotehnički fakultet	234	0	41	0	0	0	0	275
9.	Građevinski fakultet	845	0	562	0	0	0	0	1407
10.	Grafički fakultet	594	0	265	0	0	0	0	859
11.	Metaliurški fakultet	97	0	20	0	0	9	0	126
12.	Rudarsko - geološko - naftni fakultet	576	0	245	0	0	0	0	821
13.	Tekstilno - tehnološki fakultet	924	0	372	0	0	128	0	1424
III.	Područje biomedicine i zdravstva	0	4467	125	0	0	0	5	4597
14.	Farmaceutsko - biokemijski fakultet	0	947	0	0	0	0	0	947
15.	Medicinski fakultet	0	2122	125	0	0	0	0	2247
16.	Stomatološki fakultet	0	682	0	0	0	0	0	682
17.	Veterinarski fakultet	0	716	0	0	0	0	5	721
IV.	Područje biotehničkih znanosti	2975	0	1342	0	0	5	0	4322
18.	Agronomski fakultet	1415	0	820	0	0	0	0	2235
19.	Prehrambeno - biotehnološki fakultet	663	0	260	0	0	0	0	923
20.	Šumarski fakultet	897	0	262	0	0	5	0	1164
V.	Područje društvenih znanosti	10359	8274	4580	504	8	6504	0	30229
21.	Edukacijsko - rehabilitacijski fakultet	434	0	365	0	0	0	0	799
22.	Ekonomski fakultet	6307	0	2685	0	0	1631	0	10623
23.	Fakultet organizacije i informatike	964	0	552	504	0	1128	0	3148
24.	Fakultet političkih znanosti	1175	0	691	0	0	0	0	1866
25.	Kineziološki fakultet	0	1398	0	0	0	1159	0	2557
26.	Pravni fakultet	984	5568	227	0	0	2057	0	8836
27.	Učiteljski fakultet	495	1308	60	0	8	529	0	2400
VI.	Područje humanističkih znanosti	4365	784	3219	0	0	95	0	8463
28.	Filozofski fakultet	3246	10	2482	0	0	0	0	5738
29.	Hrvatski studiji (sa FFDI)	1095	0	737	0	0	0	0	1832
30.	Katolički bogoslovni fakultet	24	774	0	0	0	95	0	893
VII.	Umjetničke akademije	724	64	345	95	0	0	0	1228
31.	Akademija dramske umjetnosti	176	0	138	0	0	0	0	314
32.	Akademija likovnih umjetnosti	155	64	79	95	0	0	0	393
33.	Muzička akademija	393	0	128	0	0	0	0	521
VIII.	Ostali	48	0	0	0	0	0	0	61
34.	Teološki fakultet Matija Vlačić Ilirik	48	0	0	0	0	0	13	61
UKUPNO		31141	14489	15198	599	8	6741	18	66194

*pod ukupno podrazumijevaju se upisani studenti bez apsolviranja i studenata poslijediplomskih studija

Tablica 1. b. Upisani studenti po godini studija i po spolu - preddiplomski studiji

Red. br.	Sastavnice Sveučilišta u Zagrebu	I. godina			II. godina			III. godina			IV. godina			APSOLVENTI			UKUPNO		
		M	Ž	Ukp.	M	Ž	Ukp.	M	Ž	Ukp.	M	Ž	Ukp.	M	Ž	Ukp.	M	Ž	Ukp.
		I. Područje prirodnih znanosti	288	567	855	204	354	558	217	350	567	0	0	0	0	0	0	0	709
1. Prirodoslovno matematički fakultet	288	567	855	204	354	558	217	350	567	0	0	0	0	0	0	0	709	1271	1980
II. Područje tehničkih znanosti	3073	1571	4644	1971	1005	2976	1761	1098	2859	184	27	211	0	0	0	0	6989	3701	10690
2. Arhitektonski fakultet	76	143	219	84	95	179	93	175	268	0	0	0	0	0	0	0	253	413	666
3. Fakultet elektrotehnike i računarstva	802	146	948	474	133	607	523	111	634	0	0	0	0	0	0	0	1799	390	2189
4. Fakultet kemijskog inženjerstva i tehnologije	133	311	444	51	154	205	29	65	94	0	0	0	0	0	0	0	213	530	743
5. Fakultet prometnih znanosti	645	140	785	395	106	501	332	88	420	0	0	0	0	0	0	0	1372	334	1706
6. Fakultet strojarstva i brodogradnje	631	77	708	451	61	512	315	39	354	184	27	211	0	0	0	0	1581	204	1785
7. Geodetski fakultet	63	38	101	55	34	89	86	55	141	0	0	0	0	0	0	0	204	127	331
8. Geotehnički fakultet	89	74	163	33	18	51	9	11	20	0	0	0	0	0	0	0	131	103	234
9. Građevinski fakultet	175	135	310	182	118	300	162	73	235	0	0	0	0	0	0	0	519	326	845
10. Grafički fakultet	140	127	267	44	60	104	89	134	223	0	0	0	0	0	0	0	273	321	594
11. Metalurški fakultet	30	24	54	27	5	32	8	3	11	0	0	0	0	0	0	0	65	32	97
12. Rudarsko - geološko - naftni fakultet	208	59	267	144	49	193	92	24	116	0	0	0	0	0	0	0	444	132	576
13. Tekstilno - tehnološki fakultet	81	297	378	31	172	203	23	320	343	0	0	0	0	0	0	0	135	789	924
III. Područje biomedicine i zdravstva	0	0	0	0	0	0	0	0	0	0	0	0	0	0	0	0	0	0	0
14. Farmaceutsko - biokemijski fakultet	0	0	0	0	0	0	0	0	0	0	0	0	0	0	0	0	0	0	0
15. Medicinski fakultet	0	0	0	0	0	0	0	0	0	0	0	0	0	0	0	0	0	0	0
16. Stomatološki fakultet	0	0	0	0	0	0	0	0	0	0	0	0	0	0	0	0	0	0	0
17. Veterinarski fakultet	0	0	0	0	0	0	0	0	0	0	0	0	0	0	0	0	0	0	0
IV. Područje biotehničkih znanosti	630	918	1548	351	515	866	220	341	561	0	0	0	0	0	0	0	1201	1774	2975
18. Agronomski fakultet	279	475	754	152	237	389	107	165	272	0	0	0	0	0	0	0	538	877	1415
19. Prehrambeno - biotehnički fakultet	37	253	290	24	191	215	26	132	158	0	0	0	0	0	0	0	87	576	663
20. Šumarski fakultet	314	190	504	175	87	262	87	44	131	0	0	0	0	0	0	0	576	321	897
V. Područje društvenih znanosti	999	1777	2776	702	1678	2380	825	1796	2621	819	1763	2582	0	0	0	0	3345	7014	10359
21. Edukacijsko - rehabilitacijski fakultet	7	145	152	8	127	135	7	140	147	0	0	0	0	0	0	0	22	412	434
22. Ekonomski fakultet	641	862	1503	428	773	1201	467	1005	1472	734	1397	2131	0	0	0	0	2270	4037	6307
23. Fakultet organizacije i informatike	218	166	384	151	104	255	183	142	325	0	0	0	0	0	0	0	552	412	964
24. Fakultet političkih znanosti	109	186	295	101	195	296	146	243	389	73	122	195	0	0	0	0	429	746	1175
25. Kineziološki fakultet	0	0	0	0	0	0	0	0	0	0	0	0	0	0	0	0	0	0	0
26. Pravni fakultet	19	233	252	13	175	188	22	266	288	12	244	256	0	0	0	0	66	918	984
27. Učiteljski fakultet	5	185	190	1	304	305	0	0	0	0	0	0	0	0	0	0	6	489	495
VI. Područje humanističkih znanosti	456	965	1421	318	920	1238	394	1094	1488	78	140	218	0	0	0	0	1246	3119	4365
28. Filozofski fakultet	357	704	1061	207	620	827	301	842	1143	76	139	215	0	0	0	0	941	2305	3246
29. Hrvatski studiji (sa FFDI)	96	255	351	108	299	407	90	247	337	0	0	0	0	0	0	0	294	801	1095
30. Katolički bogoslovni fakultet	3	6	9	3	1	4	3	5	8	2	1	3	0	0	0	0	11	13	24
VII. Umjetničke akademije	86	104	190	78	102	180	102	107	209	65	80	145	0	0	0	0	331	393	724
31. Akademija dramske umjetnosti	22	21	43	24	23	47	48	38	86	0	0	0	0	0	0	0	94	82	176
32. Akademija likovnih umjetnosti	12	32	44	15	22	37	12	27	39	13	22	35	0	0	0	0	52	103	155
33. Muzička akademija	52	51	103	39	57	96	42	42	84	52	58	110	0	0	0	0	185	208	393
VIII. Ostali	5	9	14	4	3	7	12	15	27	0	0	0	0	0	0	0	21	27	48
34. Teološki fakultet Matija Vlačić Ilirik	5	9	14	4	3	7	12	15	27	0	0	0	0	0	0	0	21	27	48
UKUPNO	5537	5911	11448	3628	4577	8205	3531	4801	8332	1146	2010	3156	0	0	0	0	13842	17299	31141

Tablica 1. c Upisani studenti po godini studija i po spolu - integrirani preddiplomski i diplomski studiji

Red. br.	Sastavnice Sveučilišta u Zagrebu	I. godina		II. godina		III. godina		IV. godina		V. godina		VI. godina		APSOLVENTI		UKUPNO								
		M	Ž	M	Ž	M	Ž	M	Ž	M	Ž	M	Ž	M	Ž	M	Ž	Ukp.						
		160	127	287	92	90	182	51	88	139	50	47	97	88	107	195	0	0	0	441	459	900		
I.	Područje prirodnih znanosti	160	127	287	92	90	182	51	88	139	50	47	97	88	107	195	0	0	0	441	459	900		
1.	Prirodoslovno matematički fakultet	160	127	287	92	90	182	51	88	139	50	47	97	88	107	195	0	0	0	441	459	900		
II.	Područje tehničkih znanosti	0	0	0	0	0	0	0	0	0	0	0	0	0	0	0	0	0	0	0	0	0		
2.	Arhitektonski fakultet	0	0	0	0	0	0	0	0	0	0	0	0	0	0	0	0	0	0	0	0	0		
3.	Fakultet elektrotehnike i računarstva	0	0	0	0	0	0	0	0	0	0	0	0	0	0	0	0	0	0	0	0	0		
4.	Fakultet kemijskog inženjerstva i tehnologije	0	0	0	0	0	0	0	0	0	0	0	0	0	0	0	0	0	0	0	0	0		
5.	Fakultet prometnih znanosti	0	0	0	0	0	0	0	0	0	0	0	0	0	0	0	0	0	0	0	0	0		
6.	Fakultet strojarstva i brodogradnje	0	0	0	0	0	0	0	0	0	0	0	0	0	0	0	0	0	0	0	0	0		
7.	Geodetski fakultet	0	0	0	0	0	0	0	0	0	0	0	0	0	0	0	0	0	0	0	0	0		
8.	Geotehnički fakultet	0	0	0	0	0	0	0	0	0	0	0	0	0	0	0	0	0	0	0	0	0		
9.	Građevinski fakultet	0	0	0	0	0	0	0	0	0	0	0	0	0	0	0	0	0	0	0	0	0		
10.	Grafički fakultet	0	0	0	0	0	0	0	0	0	0	0	0	0	0	0	0	0	0	0	0	0		
11.	Metaluški fakultet	0	0	0	0	0	0	0	0	0	0	0	0	0	0	0	0	0	0	0	0	0		
12.	Rudarsko - geološko - naftni fakultet	0	0	0	0	0	0	0	0	0	0	0	0	0	0	0	0	0	0	0	0	0		
13.	Tekstilno - tehnološki fakultet	0	0	0	0	0	0	0	0	0	0	0	0	0	0	0	0	0	0	0	0	0		
III.	Područje biomedicine i zdravstva	286	677	963	288	615	883	249	572	821	203	435	638	178	506	684	175	303	478	0	0	1359	3108	4467
14.	Farmaceutsko - biokemijski fakultet	40	179	219	29	149	178	43	154	197	38	118	156	22	175	197	0	0	0	0	0	172	775	947
15.	Medicinski fakultet	176	248	424	164	266	430	143	263	406	102	174	276	113	212	325	98	163	261	0	0	796	1326	2122
16.	Stomatološki fakultet	21	111	132	42	117	159	20	79	99	28	71	99	19	75	94	36	63	99	0	0	166	516	682
17.	Veterinarski fakultet	49	139	188	33	83	116	43	76	119	35	72	107	24	44	68	41	77	118	0	0	225	491	716
IV.	Područje biotehničkih znanosti	0	0	0	0	0	0	0	0	0	0	0	0	0	0	0	0	0	0	0	0	0	0	0
18.	Agronomski fakultet	0	0	0	0	0	0	0	0	0	0	0	0	0	0	0	0	0	0	0	0	0	0	0
19.	Prehrambeno - biotehnički fakultet	0	0	0	0	0	0	0	0	0	0	0	0	0	0	0	0	0	0	0	0	0	0	0
20.	Šumarski fakultet	0	0	0	0	0	0	0	0	0	0	0	0	0	0	0	0	0	0	0	0	0	0	0
V.	Područje društvenih znanosti	875	1416	2291	420	913	1333	626	1393	2019	484	1076	1560	340	731	1071	0	0	0	0	0	2745	5529	8274
21.	Edukacijsko - rehabilitacijski fakultet	0	0	0	0	0	0	0	0	0	0	0	0	0	0	0	0	0	0	0	0	0	0	0
22.	Ekonomski fakultet	0	0	0	0	0	0	0	0	0	0	0	0	0	0	0	0	0	0	0	0	0	0	0
23.	Fakultet organizacije i informatike	0	0	0	0	0	0	0	0	0	0	0	0	0	0	0	0	0	0	0	0	0	0	0
24.	Fakultet političkih znanosti	0	0	0	0	0	0	0	0	0	0	0	0	0	0	0	0	0	0	0	0	0	0	0
25.	Kineziološki fakultet	304	84	388	141	76	217	150	51	201	193	104	297	177	118	295	0	0	0	0	0	965	433	1398
26.	Pravni fakultet	564	1107	1671	270	596	866	466	1109	1575	274	765	1039	133	284	417	0	0	0	0	0	1707	3861	5568
27.	Učiteljski fakultet	7	225	232	9	241	250	10	233	243	17	207	224	30	329	359	0	0	0	0	0	73	1235	1308
VI.	Područje humanističkih znanosti	101	107	208	72	62	134	50	70	120	39	74	113	73	136	209	0	0	0	0	0	335	449	784
28.	Filozofski fakultet	5	5	10	0	0	0	0	0	0	0	0	0	0	0	0	0	0	0	0	0	5	5	10
29.	Hrvatski studij (sa FFDI)	0	0	0	0	0	0	0	0	0	0	0	0	0	0	0	0	0	0	0	0	0	0	0
30.	Katolički bogoslovni fakultet	96	102	198	72	62	134	50	70	120	39	74	113	73	136	209	0	0	0	0	0	330	444	774
VII.	Umjetničke akademije	2	9	11	1	10	11	3	8	11	1	6	7	8	16	24	0	0	0	0	0	15	49	64
31.	Akademija dramske umjetnosti	0	0	0	0	0	0	0	0	0	0	0	0	0	0	0	0	0	0	0	0	0	0	0
32.	Akademija likovnih umjetnosti	2	9	11	1	10	11	3	8	11	1	6	7	8	16	24	0	0	0	0	0	15	49	64
33.	Muzička akademija	0	0	0	0	0	0	0	0	0	0	0	0	0	0	0	0	0	0	0	0	0	0	0
VIII.	Ostali	0	0	0	0	0	0	0	0	0	0	0	0	0	0	0	0	0	0	0	0	0	0	0
34.	Teološki fakultet Marija Vlačić Ilirik	0	0	0	0	0	0	0	0	0	0	0	0	0	0	0	0	0	0	0	0	0	0	0
	UKUPNO	1424	2336	3760	853	1690	2543	979	2131	3110	777	1638	2415	687	1496	2183	175	303	478	0	0	4895	9594	14489

Tablica 1. d Upisani studenti po godini studija i po spolu - diplomski studiji

Red. br.	Sastavnice Sveučilišta u Zagrebu	I. godina			II. godina			APSOLOVENTI			UKUPNO		
		M	Ž	Ukp.	M	Ž	Ukp.	M	Ž	Ukp.	M	Ž	Ukp.
		I. Područje prirodnih znanosti	188	376	564	188	434	622	0	0	0	376	810
1. Prirodoslovno matematički fakultet	188	376	564	188	434	622	0	0	0	376	810	1186	
II. Područje tehničkih znanosti	1427	699	2126	1271	1004	2275	0	0	0	2698	1703	4401	
2. Arhitektonski fakultet	59	99	158	63	171	234	0	0	0	122	270	392	
3. Fakultet elektrotehnike i računarstva	478	117	595	405	117	522	0	0	0	883	234	1117	
4. Fakultet kemijskog inženjerstva i tehnologije	28	79	107	20	43	63	0	0	0	48	122	170	
5. Fakultet prometnih znanosti	176	54	230	184	63	247	0	0	0	360	117	477	
6. Fakultet strojarstva i brodogradnje	327	45	372	159	26	185	0	0	0	486	71	557	
7. Geodetski fakultet	53	35	88	61	34	95	0	0	0	114	69	183	
8. Geotehnički fakultet	11	8	19	8	14	22	0	0	0	19	22	41	
9. Građevinski fakultet	153	88	241	205	116	321	0	0	0	358	204	562	
10. Grafički fakultet	55	67	122	57	86	143	0	0	0	112	153	265	
11. Metalurški fakultet	3	2	5	10	5	15	0	0	0	13	7	20	
12. Rudarsko - geološko - naftni fakultet	77	30	107	88	50	138	0	0	0	165	80	245	
13. Tekstilno - tehnički fakultet	7	75	82	11	279	290	0	0	0	18	354	372	
III. Područje biomedicine i zdravstva	8	54	62	11	52	63	0	0	0	19	106	125	
14. Farmaceutsko - biokemijski fakultet	0	0	0	0	0	0	0	0	0	0	0	0	
15. Medicinski fakultet	8	54	62	11	52	63	0	0	0	19	106	125	
16. Stomatološki fakultet	0	0	0	0	0	0	0	0	0	0	0	0	
17. Veterinarski fakultet	0	0	0	0	0	0	0	0	0	0	0	0	
IV. Područje biotehničkih znanosti	240	385	625	282	435	717	0	0	0	522	820	1342	
18. Agronomski fakultet	149	222	371	183	266	449	0	0	0	332	488	820	
19. Prehrambeno - biotehnički fakultet	12	121	133	12	115	127	0	0	0	24	236	260	
20. Šumarski fakultet	79	42	121	87	54	141	0	0	0	166	96	262	
V. Područje društvenih znanosti	1152	2590	3742	274	564	838	0	0	0	1426	3154	4580	
21. Edukacijsko - rehabilitacijski fakultet	6	134	140	8	217	225	0	0	0	14	351	365	
22. Ekonomski fakultet	867	1818	2685	0	0	0	0	0	0	867	1818	2685	
23. Fakultet organizacije i informatike	132	119	251	163	138	301	0	0	0	295	257	552	
24. Fakultet političkih znanosti	134	245	379	103	209	312	0	0	0	237	454	691	
25. Kineziološki fakultet	0	0	0	0	0	0	0	0	0	0	0	0	
26. Pravni fakultet	12	215	227	0	0	0	0	0	0	12	215	227	
27. Učiteljski fakultet	1	59	60	0	0	0	0	0	0	1	59	60	
VI. Područje humanističkih znanosti	252	987	1239	476	1504	1980	0	0	0	728	2491	3219	
28. Filozofski fakultet	189	712	901	348	1233	1581	0	0	0	537	1945	2482	
29. Hrvatski studiji (sa FFDI)	63	275	338	128	271	399	0	0	0	191	546	737	
30. Katolički bogoslovni fakultet	0	0	0	0	0	0	0	0	0	0	0	0	
VII. Umjetničke akademije	83	140	223	63	59	122	0	0	0	146	199	345	
31. Akademija dramske umjetnosti	19	21	40	51	47	98	0	0	0	70	68	138	
32. Akademija likovnih umjetnosti	23	34	57	12	10	22	0	0	0	35	44	79	
33. Muzička akademija	41	85	126	0	2	2	0	0	0	41	87	128	
VIII. Ostali	0	0	0	0	0	0	0	0	0	0	0	0	
34. Teološki fakultet Matija Vlačić Ilirik	0	0	0	0	0	0	0	0	0	0	0	0	
UKUPNO	3350	5231	8581	2565	4052	6617	0	0	0	5915	9283	15198	

Tablica 1. e Upisani studenti po godini studija i po spolu - zajednički studiji

Red. br.	Sastavnice Sveučilišta u Zagrebu	I. godina			II. godina			III. godina			IV. godina			V. godina			VI. godina			UKUPNO		
		M	Ž	Ukp.	M	Ž	Ukp.	M	Ž	Ukp.	M	Ž	Ukp.	M	Ž	Ukp.	M	Ž	Ukp.	M	Ž	Ukp.
I.	Područje prirodnih znanosti	0	0	0	0	0	0	0	0	0	0	0	0	0	0	0	0	0	0	0	0	0
1.	Prirodoslovno matematički fakultet	0	0	0	0	0	0	0	0	0	0	0	0	0	0	0	0	0	0	0	0	0
II.	Područje tehničkih znanosti	0	0	0	0	0	0	0	0	0	0	0	0	0	0	0	0	0	0	0	0	0
2.	Arhitektonski fakultet	0	0	0	0	0	0	0	0	0	0	0	0	0	0	0	0	0	0	0	0	0
3.	Fakultet elektrotehnike i računarstva	0	0	0	0	0	0	0	0	0	0	0	0	0	0	0	0	0	0	0	0	0
4.	Fakultet kemijskog inženjerstva i tehnologije	0	0	0	0	0	0	0	0	0	0	0	0	0	0	0	0	0	0	0	0	0
5.	Fakultet prometnih znanosti	0	0	0	0	0	0	0	0	0	0	0	0	0	0	0	0	0	0	0	0	0
6.	Fakultet strojarstva i brodogradnje	0	0	0	0	0	0	0	0	0	0	0	0	0	0	0	0	0	0	0	0	0
7.	Geodetski fakultet	0	0	0	0	0	0	0	0	0	0	0	0	0	0	0	0	0	0	0	0	0
8.	Geotehnički fakultet	0	0	0	0	0	0	0	0	0	0	0	0	0	0	0	0	0	0	0	0	0
9.	Građevinski fakultet	0	0	0	0	0	0	0	0	0	0	0	0	0	0	0	0	0	0	0	0	0
10.	Grafički fakultet	0	0	0	0	0	0	0	0	0	0	0	0	0	0	0	0	0	0	0	0	0
11.	Metaluški fakultet	0	0	0	0	0	0	0	0	0	0	0	0	0	0	0	0	0	0	0	0	0
12.	Rudarsko - geološko - naftni fakultet	0	0	0	0	0	0	0	0	0	0	0	0	0	0	0	0	0	0	0	0	0
13.	Tekstilno - tehnološki fakultet	0	0	0	0	0	0	0	0	0	0	0	0	0	0	0	0	0	0	0	0	0
III.	Područje biomedicine i zdravlja	0	0	0	0	0	0	0	0	0	0	0	0	0	0	0	0	0	0	0	0	0
14.	Farmaceutsko - biokemijski fakultet	0	0	0	0	0	0	0	0	0	0	0	0	0	0	0	0	0	0	0	0	0
15.	Medicinski fakultet	0	0	0	0	0	0	0	0	0	0	0	0	0	0	0	0	0	0	0	0	0
16.	Stomatološki fakultet	0	0	0	0	0	0	0	0	0	0	0	0	0	0	0	0	0	0	0	0	0
17.	Veterinarski fakultet	0	0	0	0	0	0	0	0	0	0	0	0	0	0	0	0	0	0	0	0	0
IV.	Područje biotehničkih znanosti	0	0	0	0	0	0	0	0	0	0	0	0	0	0	0	0	0	0	0	0	0
18.	Agronomski fakultet	0	0	0	0	0	0	0	0	0	0	0	0	0	0	0	0	0	0	0	0	0
19.	Prehrambeno - biotehnoški fakultet	0	0	0	0	0	0	0	0	0	0	0	0	0	0	0	0	0	0	0	0	0
20.	Šumarski fakultet	0	0	0	0	0	0	0	0	0	0	0	0	0	0	0	0	0	0	0	0	0
V.	Područje društvenih znanosti	95	144	239	53	63	116	59	90	149	0	0	0	0	0	0	0	0	0	207	297	504
21.	Edukacijsko - rehabilitacijski fakultet	0	0	0	0	0	0	0	0	0	0	0	0	0	0	0	0	0	0	0	0	0
22.	Ekonomski fakultet	0	0	0	0	0	0	0	0	0	0	0	0	0	0	0	0	0	0	0	0	0
23.	Fakultet organizacije i informatike	95	144	239	53	63	116	59	90	149	0	0	0	0	0	0	0	0	0	207	297	504
24.	Fakultet političkih znanosti	0	0	0	0	0	0	0	0	0	0	0	0	0	0	0	0	0	0	0	0	0
25.	Kineziološki fakultet	0	0	0	0	0	0	0	0	0	0	0	0	0	0	0	0	0	0	0	0	0
26.	Pravni fakultet	0	0	0	0	0	0	0	0	0	0	0	0	0	0	0	0	0	0	0	0	0
27.	Učiteljski fakultet	0	0	0	0	0	0	0	0	0	0	0	0	0	0	0	0	0	0	0	0	0
VI.	Područje humanističkih znanosti	0	0	0	0	0	0	0	0	0	0	0	0	0	0	0	0	0	0	0	0	0
28.	Filozofski fakultet	0	0	0	0	0	0	0	0	0	0	0	0	0	0	0	0	0	0	0	0	0
29.	Hrvatski studiji (sa FFD)	0	0	0	0	0	0	0	0	0	0	0	0	0	0	0	0	0	0	0	0	0
30.	Katolički bogoslovni fakultet	0	0	0	0	0	0	0	0	0	0	0	0	0	0	0	0	0	0	0	0	0
VII.	Umjetničke akademije	7	20	27	12	35	47	18	3	21	0	0	0	0	0	0	0	0	0	37	58	95
31.	Akademija dramske umjetnosti	0	0	0	0	0	0	0	0	0	0	0	0	0	0	0	0	0	0	0	0	0
32.	Akademija likovnih umjetnosti	7	20	27	12	35	47	18	3	21	0	0	0	0	0	0	0	0	0	37	58	95
33.	Muzička akademija	0	0	0	0	0	0	0	0	0	0	0	0	0	0	0	0	0	0	0	0	0
VIII.	Ostali	0	0	0	0	0	0	0	0	0	0	0	0	0	0	0	0	0	0	0	0	0
34.	Teološki fakultet Matija Vlačić Ilirik	0	0	0	0	0	0	0	0	0	0	0	0	0	0	0	0	0	0	0	0	0
	UKUPNO	102	164	266	65	98	163	77	93	170	0	0	0	0	0	0	0	0	0	244	355	599

Tablica 1. f. Upisani studenti po godini studija i po spolu - združeni studiji

Red. br.	Sastavnice Sveučilišta u Zagrebu	I. godina		II. godina		III. godina		IV. godina		V. godina		VI. godina		APSOLVENTI		UKUPNO		
		M	Ž	M	Ž	M	Ž	M	Ž	M	Ž	M	Ž	M	Ž	M	Ž	
		Ukp.		Ukp.		Ukp.		Ukp.		Ukp.		Ukp.		Ukp.		Ukp.		Ukp.
I. Područje prirodnih znanosti		0	0	0	0	0	0	0	0	0	0	0	0	0	0	0	0	0
1. Prirodoslovno matematički fakultet		0	0	0	0	0	0	0	0	0	0	0	0	0	0	0	0	0
II. Područje tehničkih znanosti		0	0	0	0	0	0	0	0	0	0	0	0	0	0	0	0	0
2. Arhitektonski fakultet		0	0	0	0	0	0	0	0	0	0	0	0	0	0	0	0	0
3. Fakultet elektrotehnike i računarstva		0	0	0	0	0	0	0	0	0	0	0	0	0	0	0	0	0
4. Fakultet kemijskog inženjerstva i tehnologije		0	0	0	0	0	0	0	0	0	0	0	0	0	0	0	0	0
5. Fakultet prometnih znanosti		0	0	0	0	0	0	0	0	0	0	0	0	0	0	0	0	0
6. Fakultet strojarstva i brodogradnje		0	0	0	0	0	0	0	0	0	0	0	0	0	0	0	0	0
7. Geodetski fakultet		0	0	0	0	0	0	0	0	0	0	0	0	0	0	0	0	0
8. Geotehnički fakultet		0	0	0	0	0	0	0	0	0	0	0	0	0	0	0	0	0
9. Građevinski fakultet		0	0	0	0	0	0	0	0	0	0	0	0	0	0	0	0	0
10. Grafički fakultet		0	0	0	0	0	0	0	0	0	0	0	0	0	0	0	0	0
11. Metalurški fakultet		0	0	0	0	0	0	0	0	0	0	0	0	0	0	0	0	0
12. Rudarsko - geološko - naftni fakultet		0	0	0	0	0	0	0	0	0	0	0	0	0	0	0	0	0
13. Tekstilno - tehnološki fakultet		0	0	0	0	0	0	0	0	0	0	0	0	0	0	0	0	0
III. Područje biomedicine i zdravstva		0	0	0	0	0	0	0	0	0	0	0	0	0	0	0	0	0
14. Farmaceutsko - biokemijski fakultet		0	0	0	0	0	0	0	0	0	0	0	0	0	0	0	0	0
15. Medicinski fakultet		0	0	0	0	0	0	0	0	0	0	0	0	0	0	0	0	0
16. Stomatološki fakultet		0	0	0	0	0	0	0	0	0	0	0	0	0	0	0	0	0
17. Veterinarski fakultet		0	0	0	0	0	0	0	0	0	0	0	0	0	0	0	0	0
IV. Područje biotehničkih znanosti		0	0	0	0	0	0	0	0	0	0	0	0	0	0	0	0	0
18. Agronomski fakultet		0	0	0	0	0	0	0	0	0	0	0	0	0	0	0	0	0
19. Prehrambeno - biotehnološki fakultet		0	0	0	0	0	0	0	0	0	0	0	0	0	0	0	0	0
20. Šumarski fakultet		0	0	0	0	0	0	0	0	0	0	0	0	0	0	0	0	0
V. Područje društvenih znanosti		0	8	0	0	0	0	0	0	0	0	0	0	0	0	0	0	8
21. Edukacijsko - rehabilitacijski fakultet		0	0	0	0	0	0	0	0	0	0	0	0	0	0	0	0	0
22. Ekonomski fakultet		0	0	0	0	0	0	0	0	0	0	0	0	0	0	0	0	0
23. Fakultet organizacije i informatike		0	0	0	0	0	0	0	0	0	0	0	0	0	0	0	0	0
24. Fakultet političkih znanosti		0	0	0	0	0	0	0	0	0	0	0	0	0	0	0	0	0
25. Kineziološki fakultet		0	0	0	0	0	0	0	0	0	0	0	0	0	0	0	0	0
26. Pravni fakultet		0	0	0	0	0	0	0	0	0	0	0	0	0	0	0	0	0
27. Učiteljski fakultet		0	8	0	0	0	0	0	0	0	0	0	0	0	0	0	0	8
VI. Područje humanističkih znanosti		0	0	0	0	0	0	0	0	0	0	0	0	0	0	0	0	0
28. Filozofski fakultet		0	0	0	0	0	0	0	0	0	0	0	0	0	0	0	0	0
29. Hrvatski studiji (sa FFD)		0	0	0	0	0	0	0	0	0	0	0	0	0	0	0	0	0
30. Katolički bogoslovni fakultet		0	0	0	0	0	0	0	0	0	0	0	0	0	0	0	0	0
VII. Umjetničke akademije		0	0	0	0	0	0	0	0	0	0	0	0	0	0	0	0	0
31. Akademija dramske umjetnosti		0	0	0	0	0	0	0	0	0	0	0	0	0	0	0	0	0
32. Akademija likovnih umjetnosti		0	0	0	0	0	0	0	0	0	0	0	0	0	0	0	0	0
33. Muzička akademija		0	0	0	0	0	0	0	0	0	0	0	0	0	0	0	0	0
VIII. Ostali		0	0	0	0	0	0	0	0	0	0	0	0	0	0	0	0	0
34. Teološki fakultet Matija Vlačić Ilirik		0	0	0	0	0	0	0	0	0	0	0	0	0	0	0	0	0
UKUPNO		0	8	0	0	0	0	0	0	0	0	0	0	0	0	0	0	8

Tablica 1. g. Upisani studenti po godini studija i po spolu - stručni studiji

Red. br.	Sastavnice Sveučilišta u Zagrebu	I. godina			II. godina			III. godina			APSOLVENTI			UKUPNO		
		M	Ž	Ukp.	M	Ž	Ukp.	M	Ž	Ukp.	M	Ž	Ukp.	M	Ž	Ukp.
I. Područje prirodnih znanosti		0	0	0	0	0	0	0	0	0	0	0	0	0	0	0
1. Prirodoslovno matematički fakultet		0	0	0	0	0	0	0	0	0	0	0	0	0	0	0
II. Područje tehničkih znanosti		24	33	57	12	19	31	5	44	49	221	68	289	262	164	426
2. Arhitektonski fakultet		0	0	0	0	0	0	0	0	0	0	0	0	0	0	0
3. Fakultet elektrotehnike i računarstva		0	0	0	0	0	0	0	0	0	0	0	0	0	0	0
4. Fakultet kemijskog inženjerstva i tehnologije		0	0	0	0	0	0	0	0	0	0	0	0	0	0	0
5. Fakultet prometnih znanosti		0	0	0	0	0	0	0	0	0	221	68	289	221	68	289
6. Fakultet strojarstva i brodogradnje		0	0	0	0	0	0	0	0	0	0	0	0	0	0	0
7. Geodetski fakultet		0	0	0	0	0	0	0	0	0	0	0	0	0	0	0
8. Geotehnički fakultet		0	0	0	0	0	0	0	0	0	0	0	0	0	0	0
9. Građevinski fakultet		0	0	0	0	0	0	0	0	0	0	0	0	0	0	0
10. Grafički fakultet		0	0	0	0	0	0	0	0	0	0	0	0	0	0	0
11. Metalurški fakultet		0	0	0	9	0	9	0	0	0	0	0	0	9	0	9
12. Rudarsko - geološko - naftni fakultet		0	0	0	0	0	0	0	0	0	0	0	0	0	0	0
13. Tekstilno - tehnološki fakultet		24	33	57	3	19	22	5	44	49	0	0	0	32	96	128
III. Područje biomedicine i zdravstva		0	0	0	0	0	0	0	0	0	0	0	0	0	0	0
14. Farmaceutsko - biokemijski fakultet		0	0	0	0	0	0	0	0	0	0	0	0	0	0	0
15. Medicinski fakultet		0	0	0	0	0	0	0	0	0	0	0	0	0	0	0
16. Stomatološki fakultet		0	0	0	0	0	0	0	0	0	0	0	0	0	0	0
17. Veterinarski fakultet		0	0	0	0	0	0	0	0	0	0	0	0	0	0	0
IV. Područje biotehničkih znanosti		0	0	0	0	0	0	5	0	5	0	0	0	5	0	5
18. Agronomski fakultet		0	0	0	0	0	0	0	0	0	0	0	0	0	0	0
19. Prehrambeno - biotehnički fakultet		0	0	0	0	0	0	0	0	0	0	0	0	0	0	0
20. Šumarski fakultet		0	0	0	0	0	0	5	0	5	0	0	0	5	0	5
V. Područje društvenih znanosti		776	1406	2182	572	953	1525	1100	1697	2797	0	0	0	2448	4056	6504
21. Edukacijsko - rehabilitacijski fakultet		0	0	0	0	0	0	0	0	0	0	0	0	0	0	0
22. Ekonomski fakultet		176	305	481	82	203	285	286	579	865	0	0	544	1087	1631	
23. Fakultet organizacije i informatike		214	182	396	170	132	302	278	152	430	0	0	662	466	1128	
24. Fakultet političkih znanosti		0	0	0	0	0	0	0	0	0	0	0	0	0	0	
25. Kineziološki fakultet		238	59	297	219	40	259	515	88	603	0	0	972	187	1159	
26. Pravni fakultet		148	860	1008	101	578	679	12	358	370	0	0	261	1796	2057	
27. Učiteljski fakultet		0	0	0	0	0	0	9	520	529	0	0	9	520	529	
VI. Područje humanističkih znanosti		7	15	22	7	20	27	13	33	46	0	0	0	27	68	95
28. Filozofski fakultet		0	0	0	0	0	0	0	0	0	0	0	0	0	0	0
29. Hrvatski studiji (sa FFDI)		0	0	0	0	0	0	0	0	0	0	0	0	0	0	0
30. Katolički bogoslovni fakultet		7	15	22	7	20	27	13	33	46	0	0	27	68	95	
VII. Umjetničke akademije		0	0	0	0	0	0	0	0	0	0	0	0	0	0	0
31. Akademija dramske umjetnosti		0	0	0	0	0	0	0	0	0	0	0	0	0	0	0
32. Akademija likovnih umjetnosti		0	0	0	0	0	0	0	0	0	0	0	0	0	0	0
33. Muzička akademija		0	0	0	0	0	0	0	0	0	0	0	0	0	0	0
VIII. Ostali		0	0	0	0	0	0	0	0	0	0	0	0	0	0	0
34. Teološki fakultet Marija Vlačić Ilirik		0	0	0	0	0	0	0	0	0	0	0	0	0	0	0
UKUPNO		807	1454	2261	591	992	1583	1123	1774	2897	221	68	289	2742	4288	7030

Tablica 1. h Upisani studenti po godini studija i po spolu - dodiplomski studiji

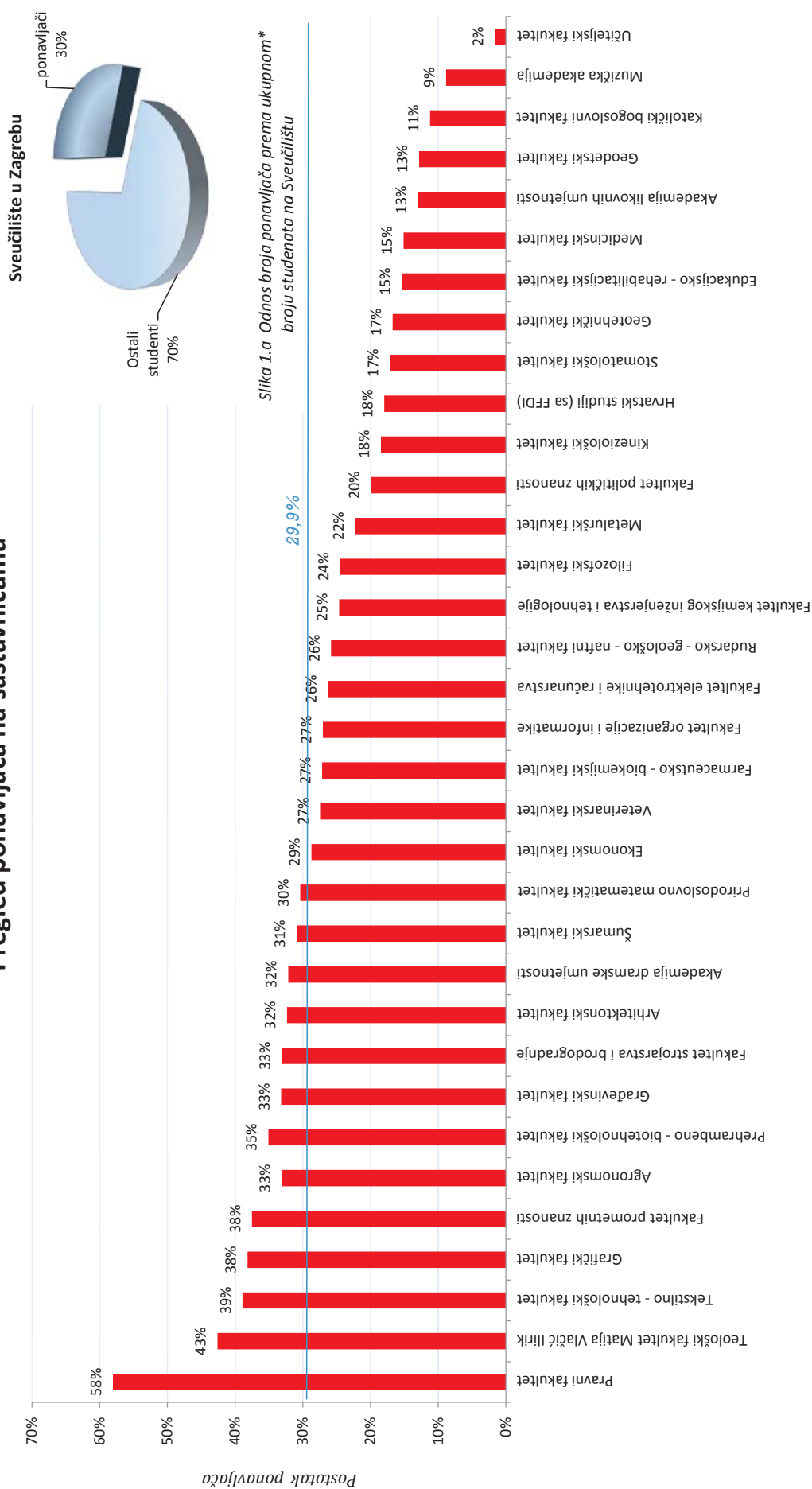
Red. br.	Sastavnice Sveučilišta u Zagrebu	IV. godina			V. godina			VI. godina			APSOLVENTI			UKUPNO			
		M	Ž	Ukp.	M	Ž	Ukp.	M	Ž	Ukp.	M	Ž	Ukp.	M	Ž	Ukp.	
I. Područje prirodnih znanosti		0	0	0	0	0	0	0	0	0	0	82	161	243	82	161	243
1. Prirodoslovno matematički fakultet		0	0	0	0	0	0	0	0	0	0	82	161	243	82	161	243
II. Područje tehničkih znanosti		0	0	0	0	0	0	0	0	0	0	785	365	1150	785	365	1150
2. Arhitektonski fakultet		0	0	0	0	0	0	0	0	0	81	115	196	81	115	196	
3. Fakultet elektrotehnike i računarstva		0	0	0	0	0	0	0	0	0	50	2	52	50	2	52	
4. Fakultet kemijskog inženjerstva i tehnologije		0	0	0	0	0	0	0	0	0	0	0	0	0	0	0	
5. Fakultet prometnih znanosti		0	0	0	0	0	0	0	0	0	462	125	587	462	125	587	
6. Fakultet strojarstva i brodogradnje		0	0	0	0	0	0	0	0	0	0	0	0	0	0	0	
7. Geodetski fakultet		0	0	0	0	0	0	0	0	0	35	40	75	35	40	75	
8. Geotehnički fakultet		0	0	0	0	0	0	0	0	0	15	3	18	15	3	18	
9. Građevinski fakultet		0	0	0	0	0	0	0	0	0	87	20	107	87	20	107	
10. Grafički fakultet		0	0	0	0	0	0	0	0	0	55	60	115	55	60	115	
11. Metalurški fakultet		0	0	0	0	0	0	0	0	0	0	0	0	0	0	0	
12. Rudarsko - geološko - naftni fakultet		0	0	0	0	0	0	0	0	0	0	0	0	0	0	0	
13. Tekstilno - tehnološki fakultet		0	0	0	0	0	0	0	0	0	0	0	0	0	0	0	
III. Područje biomedicine i zdravstva		1	3	4	0	1	1	1	0	0	6	11	17	7	15	22	
14. Farmaceutsko - biokemijski fakultet		0	0	0	0	0	0	0	0	0	6	11	17	6	11	17	
15. Medicinski fakultet		0	0	0	0	0	0	0	0	0	0	0	0	0	0	0	
16. Stomatološki fakultet		0	0	0	0	0	0	0	0	0	0	0	0	0	0	0	
17. Veterinarski fakultet		1	3	4	0	1	1	1	0	0	0	0	0	0	1	4	5
IV. Područje biotehničkih znanosti		0	0	0	0	0	0	0	0	0	4	26	30	4	26	30	
18. Agronomski fakultet		0	0	0	0	0	0	0	0	0	0	0	0	0	0	0	
19. Prehrambeno - biotehnološki fakultet		0	0	0	0	0	0	0	0	0	4	26	30	4	26	30	
20. Šumarski fakultet		0	0	0	0	0	0	0	0	0	0	0	0	0	0	0	
V. Područje društvenih znanosti		0	0	0	0	0	0	0	0	0	325	800	1125	325	800	1125	
21. Edukacijsko - rehabilitacijski fakultet		0	0	0	0	0	0	0	0	0	0	0	0	0	0	0	
22. Ekonomski fakultet		0	0	0	0	0	0	0	0	0	176	382	558	176	382	558	
23. Fakultet organizacije i informatike		0	0	0	0	0	0	0	0	0	0	0	0	0	0	0	
24. Fakultet političkih znanosti		0	0	0	0	0	0	0	0	0	0	0	0	0	0	0	
25. Kineziološki fakultet		0	0	0	0	0	0	0	0	0	0	0	0	0	0	0	
26. Pravni fakultet		0	0	0	0	0	0	0	0	0	149	418	567	149	418	567	
27. Učiteljski fakultet		0	0	0	0	0	0	0	0	0	0	0	0	0	0	0	
VI. Područje humanističkih znanosti		0	0	0	0	0	0	0	0	0	78	150	228	78	150	228	
28. Filozofski fakultet		0	0	0	0	0	0	0	0	0	0	0	0	0	0	0	
29. Hrvatski studij (sa FFDI)		0	0	0	0	0	0	0	0	0	78	150	228	78	150	228	
30. Katolički bogoslovni fakultet		0	0	0	0	0	0	0	0	0	0	0	0	0	0	0	
VII. Umjetničke akademije		0	0	0	0	0	0	0	0	0	1	0	1	1	0	1	
31. Akademija dramske umjetnosti		0	0	0	0	0	0	0	0	0	0	0	0	0	0	0	
32. Akademija likovnih umjetnosti		0	0	0	0	0	0	0	0	0	1	0	1	1	0	1	
33. Muzička akademija		0	0	0	0	0	0	0	0	0	0	0	0	0	0	0	
VIII. Ostali		2	5	7	1	5	6	6	0	0	6	19	25	9	29	38	
34. Teološki fakultet Matija Vlačić Ilirik		2	5	7	1	5	6	6	0	0	6	19	25	9	29	38	
UKUPNO		3	8	11	1	6	7	7	0	0	1287	1532	2819	1291	1546	2837	

Tablica 2. Upisani studenti - ukupno i ponavljači te apsolvirani

Red. br.	Sastavnice Sveučilišta u Zagrebu	pds		intis		ds		zjs		zds		ss		dds		SVEUKUPNO		Apsolvirani
		ukupno*	ponavljači	ukupno*	ponavljači	ukupno*	ponavljači	ukupno*	ponavljači	ukupno*	ponavljači	ukupno*	ponavljači	ukupno*	ponavljači	ukupno*	ponavljači	
I.	Područje prirodnih znanosti	1980	584	900	290	1186	361	0	0	0	0	0	0	0	0	4066	1235	243
1.	Prirodoslovno matematički fakultet	1.980	584	900	290	1.186	361	0	0	0	0	0	0	0	0	4066	1235	243
II.	Područje tehničkih znanosti	10690	3664	0	0	4401	1010	0	0	0	0	137	58	0	0	15228	4732	1439
2.	Arhitektonski fakultet	666	259	0	0	392	83	0	0	0	0	0	0	0	0	1058	342	196
3.	Fakultet elektrotehnike i računarstva	2189	725	0	0	1117	144	0	0	0	0	0	0	0	0	3306	869	52
4.	Fakultet kemijskog inženjerstva i tehnologije	743	222	0	0	170	3	0	0	0	0	0	0	0	0	913	225	0
5.	Fakultet prometnih znanosti	1706	698	0	0	477	121	0	0	0	0	0	0	0	0	2183	819	876
6.	Fakultet strojarstva i brodogradnje	1785	599	0	0	557	177	0	0	0	0	0	0	0	0	2342	776	0
7.	Geodetski fakultet	331	64	0	0	183	2	0	0	0	0	0	0	0	0	514	66	75
8.	Geotehnički fakultet	234	45	0	0	41	1	0	0	0	0	0	0	0	0	275	46	18
9.	Građevinski fakultet	845	332	0	0	562	135	0	0	0	0	0	0	0	0	1407	467	107
10.	Grafički fakultet	594	259	0	0	265	69	0	0	0	0	0	0	0	0	859	328	115
11.	Metalurški fakultet	97	23	0	0	20	5	0	0	0	0	9	0	0	0	126	28	0
12.	Rudarsko - geološko - naftni fakultet	576	150	0	0	245	62	0	0	0	0	0	0	0	0	821	212	0
13.	Tekstilno - tehnološki fakultet	924	288	0	0	372	208	0	0	0	0	128	58	0	0	1424	554	0
III.	Područje biomedicine i zdravstva	0	0	4467	912	125	0	0	0	0	0	0	0	5	0	4597	912	17
14.	Farmaceutsko - biokemijski fakultet	0	0	947	257	0	0	0	0	0	0	0	0	0	0	947	257	17
15.	Medicinski fakultet	0	0	2122	340	125	0	0	0	0	0	0	0	0	0	2247	340	0
16.	Stomatološki fakultet	0	0	682	117	0	0	0	0	0	0	0	0	0	0	682	117	0
17.	Veterinarski fakultet	0	0	716	198	0	0	0	0	0	0	0	0	5	0	721	198	0
IV.	Područje biotehničkih znanosti	2975	1083	0	0	1342	336	0	0	0	0	5	5	0	0	4322	1424	30
18.	Agronomski fakultet	1415	472	0	0	820	268	0	0	0	0	0	0	0	0	2235	740	0
19.	Prehrambeno - biotehnološki fakultet	663	300	0	0	260	24	0	0	0	0	0	0	0	0	923	324	30
20.	Šumarski fakultet	897	311	0	0	262	44	0	0	0	0	5	5	0	0	1164	360	0
V.	Područje društvenih znanosti	10359	2019	8274	3736	4580	1843	504	140	8	0	6504	2301	0	0	30229	10039	1125
21.	Edukacijsko - rehabilitacijski fakultet	434	26	0	0	365	97	0	0	0	0	0	0	0	0	799	123	0
22.	Ekonomski fakultet	6307	1090	0	0	2685	1337	0	0	0	0	1631	624	0	0	10623	3051	558
23.	Fakultet organizacije i informatike	964	236	0	0	552	136	504	140	0	0	1128	339	0	0	3148	851	0
24.	Fakultet političkih znanosti	1175	185	0	0	691	187	0	0	0	0	0	0	0	0	1866	372	0
25.	Kineziološki fakultet	0	0	1398	472	0	0	0	0	0	0	1159	0	0	0	2557	472	0
26.	Pravni fakultet	984	463	5568	3245	227	86	0	0	0	0	2057	1337	0	0	8836	5131	567
27.	Učiteljski fakultet	495	19	1308	19	60	0	0	0	8	0	529	1	0	0	2400	39	0
VI.	Područje humanističkih znanosti	4365	720	784	95	3219	1017	0	0	0	0	95	1	0	0	8463	1833	228
28.	Filozofski fakultet	3246	546	10	0	2482	858	0	0	0	0	0	0	0	0	5738	1404	0
29.	Hrvatski studiji (sa FFD)	1095	170	0	0	737	159	0	0	0	0	0	0	0	0	1832	329	228
30.	Katolički bogoslovni fakultet	24	4	774	95	0	0	0	0	0	0	95	1	0	0	893	100	0
VII.	Umjetničke akademije	724	63	64	9	345	113	95	13	0	0	0	0	0	0	1228	198	1
31.	Akademija dramske umjetnosti	176	42	0	0	138	59	0	0	0	0	0	0	0	0	314	101	0
32.	Akademija likovnih umjetnosti	155	5	64	9	79	24	95	13	0	0	0	0	0	0	393	51	1
33.	Muzička akademija	393	16	0	0	128	30	0	0	0	0	0	0	0	0	521	46	0
VIII.	Ostali	48	26	0	0	0	0	0	0	0	0	0	0	0	0	61	26	25
34.	Teološki fakultet Matija Vlačić Ilirik	48	26	0	0	0	0	0	0	0	0	0	0	13	0	61	26	25
	UKUPNO	31141	8159	14489	5042	15198	4680	599	153	8	0	6741	2365	18	0	68194	20399	3108

pod *ukupno podrazumijevaju se upisani studenti bez apsolviranih

Pregled ponavljača na sastavnicama



*za ukupno su uzeti upisani studenti bez apsolvenata

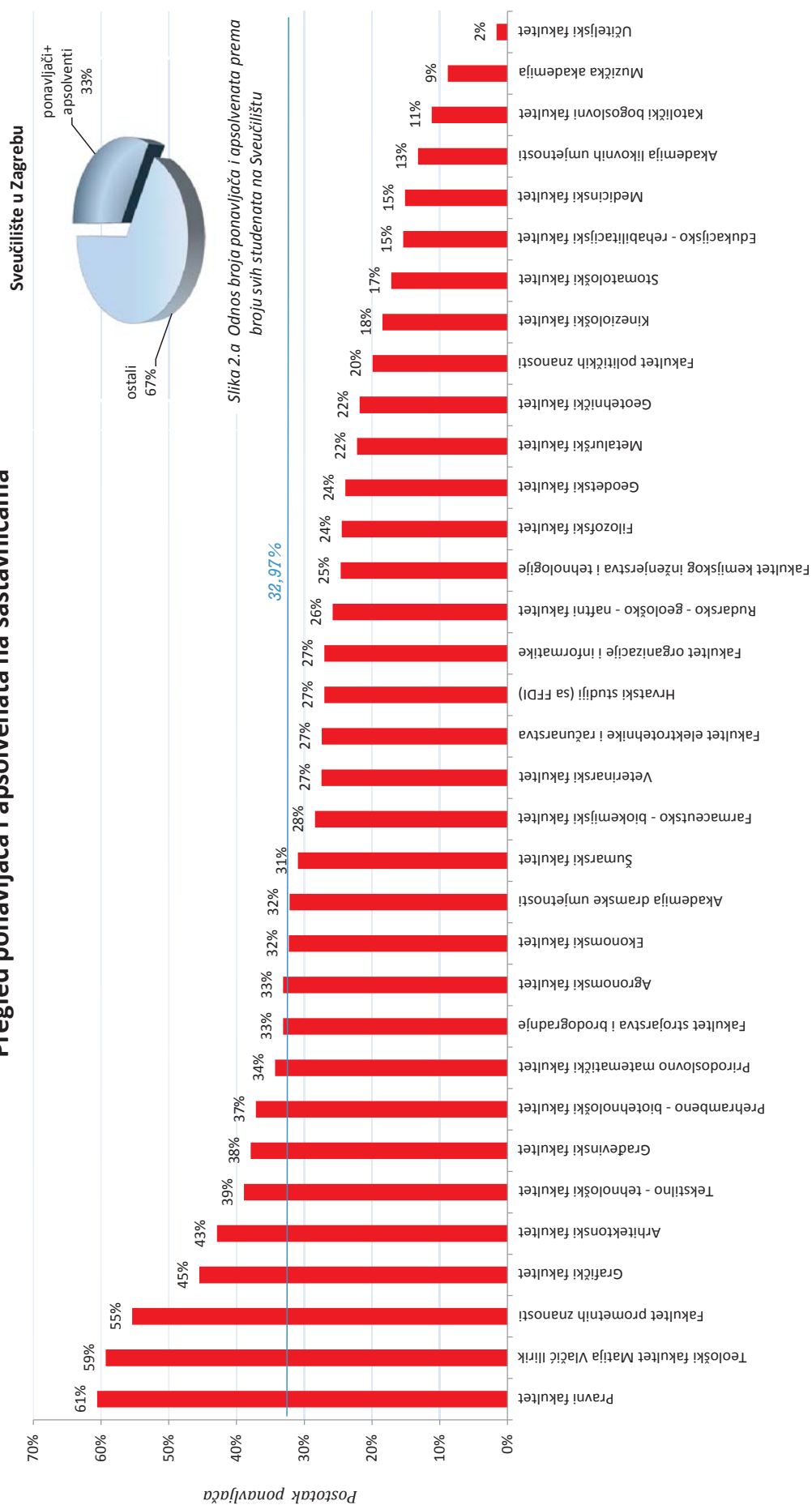
Slika 1. Grafički prikaz studenata ponavljača na sastavnicama Sveučilišta u Zagrebu

Tablica 2. a. Upisani studenti - svi upisani studenti sa apsolutivima i ponavljajući sa apsolutivima

Red. br.	Sastavnice Sveučilišta u Zagrebu	pds		ints		ds		zjs		zds		ss		dds		SVEUKUPNO		Apsolventi ukupno
		svi**	pon.+aps.	svi**	pon.+aps.	svi**	pon.+aps.	svi**	pon.+aps.	svi**	pon.+aps.	svi**	pon.+aps.	svi**	pon.+aps.	svi**	pon.+aps.	
I.	Područje prirodnih znanosti	1980	584	900	290	1186	361	0	0	0	0	0	0	243	243	4309	1478	243
1.	Prirodoslovno matematički fakultet	1980	584	900	290	1186	361	0	0	0	0	0	0	243	243	4309	1478	243
II.	Područje tehničkih znanosti	10690	3664	0	0	4401	1010	0	0	0	0	426	347	1150	1150	16667	6171	1439
2.	Arhitektonski fakultet	666	259	0	0	392	83	0	0	0	0	0	0	196	196	1254	538	196
3.	Fakultet elektrotehnike i računarstva	2189	725	0	0	1117	144	0	0	0	0	0	0	52	52	3358	921	52
4.	Fakultet kemijsko inženjerstva i tehnologije	743	222	0	0	1170	3	0	0	0	0	0	0	0	0	913	225	0
5.	Fakultet prometnih znanosti	1706	698	0	0	477	121	0	0	0	0	289	289	587	587	3059	1695	876
6.	Fakultet strojarstva i brodogradnje	1785	599	0	0	557	177	0	0	0	0	0	0	0	0	2342	776	0
7.	Geodetski fakultet	331	64	0	0	183	2	0	0	0	0	0	0	75	75	589	141	75
8.	Geotehnički fakultet	234	45	0	0	41	1	0	0	0	0	0	0	18	18	293	64	18
9.	Građevinski fakultet	845	332	0	0	562	135	0	0	0	0	0	0	107	107	1514	574	107
10.	Grafički fakultet	594	259	0	0	265	69	0	0	0	0	0	0	115	115	974	443	115
11.	Metallurški fakultet	97	23	0	0	20	5	0	0	0	0	9	0	0	0	126	28	0
12.	Rudarsko - geološko - naftni fakultet	576	150	0	0	245	62	0	0	0	0	0	0	0	0	821	212	0
13.	Tekstilno - tehnološki fakultet	924	288	0	0	372	208	0	0	0	0	128	58	0	0	1424	554	0
III.	Područje biomedicine i zdravstva	0	0	4467	912	125	0	0	0	0	0	0	0	22	17	4614	929	17
14.	Faraceutsko - biokemijski fakultet	0	0	947	257	0	0	0	0	0	0	0	0	17	17	964	274	17
15.	Medicinski fakultet	0	0	2122	340	125	0	0	0	0	0	0	0	0	0	2247	340	0
16.	Stomatološki fakultet	0	0	682	117	0	0	0	0	0	0	0	0	0	0	682	117	0
17.	Veterinarski fakultet	0	0	716	198	0	0	0	0	0	0	0	0	5	0	721	198	0
IV.	Područje biotehničkih znanosti	2975	1083	0	0	1342	336	0	0	0	0	5	5	30	30	4352	1454	30
18.	Agronomski fakultet	1415	472	0	0	820	268	0	0	0	0	0	0	0	0	2235	740	0
19.	Prehrambeno - biotehnološki fakultet	663	300	0	0	260	24	0	0	0	0	0	0	30	30	953	354	30
20.	Šumarski fakultet	897	311	0	0	262	44	0	0	0	0	5	5	0	0	1164	360	0
V.	Područje društvenih znanosti	10359	2019	8274	3736	4580	1843	504	140	8	0	6504	2301	1125	1125	31354	11164	1125
21.	Edukacijsko - rehabilitacijski fakultet	434	26	0	0	365	97	0	0	0	0	0	0	0	0	799	123	0
22.	Ekonomski fakultet	6307	1090	0	0	2685	1337	0	0	0	0	1631	624	558	558	11181	3609	558
23.	Fakultet organizacije i informatike	964	236	0	0	552	136	504	140	0	0	1128	339	0	0	3148	851	0
24.	Fakultet političkih znanosti	1175	185	0	0	691	187	0	0	0	0	0	0	0	0	1866	372	0
25.	Kineziološki fakultet	0	0	1398	472	0	0	0	0	0	0	1159	0	0	0	2557	472	0
26.	Pravni fakultet	984	463	5568	3245	227	86	0	0	0	0	2057	1337	567	567	9403	5698	567
27.	Učiteljski fakultet	495	19	1308	19	60	0	0	0	0	8	0	0	0	0	2400	39	0
VI.	Područje humanističkih znanosti	4365	720	784	95	3219	1017	0	0	0	0	95	1	228	228	8691	2061	228
28.	Filozofski fakultet	3246	546	10	0	2482	858	0	0	0	0	0	0	0	0	5738	1404	0
29.	Hrvatski studiji (sa FFDI)	1095	170	0	0	737	159	0	0	0	0	0	0	228	228	2060	557	228
30.	Katolički bogoslovni fakultet	24	4	774	95	0	0	0	0	0	0	95	1	0	0	893	100	0
VII.	Umjetničke akademije	724	63	64	9	345	113	95	13	0	0	0	0	1	1	1229	199	1
31.	Akademija dramske umjetnosti	176	42	0	0	138	59	0	0	0	0	0	0	0	0	314	101	0
32.	Akademija likovnih umjetnosti	155	5	64	9	79	24	95	13	0	0	0	0	1	1	394	52	1
33.	Muzička akademija	393	16	0	0	128	30	0	0	0	0	0	0	0	0	521	46	0
VIII.	Ostali	48	26	0	0	0	0	0	0	0	0	0	0	38	25	86	51	25
34.	Teološki fakultet Matija Vlačić Ilirik	48	26	0	0	0	0	0	0	0	0	0	0	38	25	86	51	25
	UKUPNO	31141	8159	14489	5042	15198	4680	599	153	8	0	7030	2654	2837	2819	71302	23507	3108

pod svi** podrazumijevaju se svi upisani studenti sa apsolutivima

Pregled ponavljača i apsolvenata na sastavnicama



Tablica 3. Studenti upisani prema posebnim uvjetima - po vrsti i razini studija

Red. br.	Sastavnice Sveučilišta u Zagrebu	pds	ints	ds	zjs	zds	ss	dds	UKUPNO*	Apsolventi
I.	Područje prirodnih znanosti	7	1	5	0	0	0	0	13	0
1.	Prirodoslovno matematički fakultet	7	1	5	0	0	0	0	13	0
II.	Područje tehničkih znanosti	78	0	20	0	0	0	45	143	45
2.	Arhitektonski fakultet	5	0	3	0	0	0	0	8	0
3.	Fakultet elektrotehnike i računarstva	12	0	8	0	0	0	0	20	0
4.	Fakultet kemijskog inženjerstva i tehnologije	5	0	5	0	0	0	0	10	0
5.	Fakultet prometnih znanosti	21	0	1	0	0	0	45	67	45
6.	Fakultet strojarstva i brodogradnje	4	0	0	0	0	0	0	4	0
7.	Geodetski fakultet	5	0	0	0	0	0	0	5	0
8.	Geotehnički fakultet	0	0	1	0	0	0	0	1	0
9.	Građevinski fakultet	15	0	0	0	0	0	0	15	0
10.	Grafički fakultet	10	0	2	0	0	0	0	12	0
11.	Metallurški fakultet	0	0	0	0	0	0	0	0	0
12.	Rudarsko - geološko - naftni fakultet	0	0	0	0	0	0	0	0	0
13.	Tekstilno - tehnološki fakultet	1	0	0	0	0	0	0	1	0
III.	Područje biomedicine i zdravstva	0	80	15	0	0	0	0	95	0
14.	Farmaceutsko - biokemijski fakultet	0	21	0	0	0	0	0	21	0
15.	Medicinski fakultet	0	32	15	0	0	0	0	47	0
16.	Stomatološki fakultet	0	19	0	0	0	0	0	19	0
17.	Veterinarski fakultet	0	8	0	0	0	0	0	8	0
IV.	Područje biotehničkih znanosti	3	0	2	0	0	0	0	5	0
18.	Agronomski fakultet	3	0	2	0	0	0	0	5	0
19.	Prehrambeno - biotehnološki fakultet	0	0	0	0	0	0	0	0	0
20.	Šumarski fakultet	0	0	0	0	0	0	0	0	0
V.	Područje društvenih znanosti	200	74	35	1	0	41	0	351	0
21.	Edukacijsko - rehabilitacijski fakultet	39	0	0	0	0	0	0	39	0
22.	Ekonomski fakultet	131	0	31	0	0	14	0	176	0
23.	Fakultet organizacije i informatike	2	0	0	1	0	2	0	5	0
24.	Fakultet političkih znanosti	18	0	4	0	0	0	0	22	0
25.	Kineziološki fakultet	0	21	0	0	0	0	0	21	0
26.	Pravni fakultet	9	34	0	0	0	11	0	54	0
27.	Učiteljski fakultet	1	19	0	0	0	14	0	34	0
VI.	Područje humanističkih znanosti	104	5	389	0	0	1	0	499	0
28.	Filozofski fakultet	90	0	389	0	0	0	0	479	0
29.	Hrvatski studij (sa FFDI)	14	0	0	0	0	0	0	14	0
30.	Katolički bogoslovni fakultet	0	5	0	0	0	1	0	6	0
VII.	Umetničke akademije	2	0	0	0	0	0	1	3	1
31.	Akademija dramske umjetnosti	1	0	0	0	0	0	0	1	0
32.	Akademija likovnih umjetnosti	0	0	0	0	0	0	1	1	1
33.	Muzička akademija	1	0	0	0	0	0	0	1	0
VIII.	Ostali	0	0	0	0	0	0	0	0	0
34.	Teološki fakultet Matija Vlačić Ilirik	0	0	0	0	0	0	0	0	0
	UKUPNO	394	160	466	1	0	42	46	1109	46

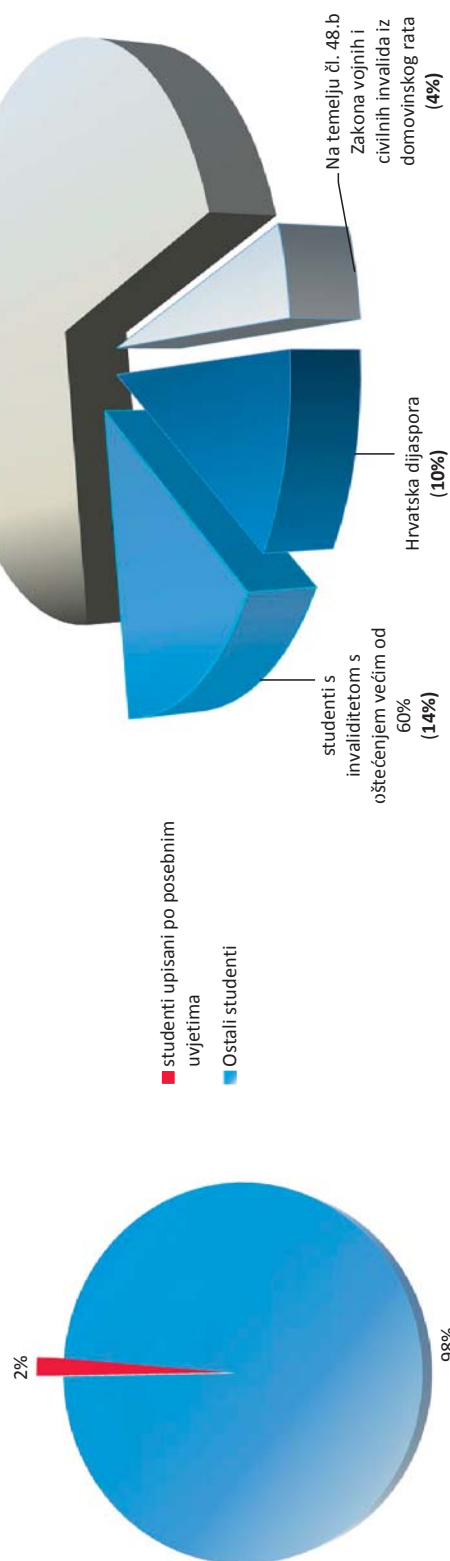
*pod ukupno su ubrojani apsolventi

Tablica 3. a Studenti upisani prema posebnim uvjetima - po vrsti uvjeta

POSEBNI UVJETI UPISA	pds	ints	ds	zjs	zds	ss	dds	UKUPNO*	Apsolventi
Studenti s invaliditetom s oštećenjem većim od 60%	98	22	21	1	0	13	1	156	1
Na temelju čl. 53. Zakona o pravima hrvatskih branitelja iz domovinskog rata	210	118	400	0	0	26	45	799	45
Na temelju čl. 48.b Zakona vojnih i civilnih invalida iz domovinskog rata	20	7	18	0	0	3	0	48	0
Hrvatska dijaspora	66	13	27	0	0	0	0	106	0
UKUPNO	394	160	466	1	0	42	46	1109	46

*studiji; (a) sveučilišni + (b) stručni + (c) dodiplomski

Udio studenata upisanih po posebnim uvjetima



Slika 3. Grafički prikaz udjela studenata upisanih po posebnim uvjetima prema ukupnom broju studenata

Slika 4. Grafički prikaz raspodjele posebnih uvjeta upisa po kojima su upisivani studenti

Tablica 5. Strani studenti - upisani i apsolventi te oni koji su završili/diplomirali studij

Red. br.	Sastavnice Sveučilišta u Zagrebu	ukupno upisanih stranih studenata	Ukupno po zemljama/državama	ukupno završili/diplomirali	Ukupno po zemljama/državama
I.	Područje prirodnih znanosti	5	Sirija - 1, Kosovo - 1, Italija - 1, BiH - 1, Njemačka - 1	0	/
1.	Prirodoslovno matematički fakultet	5	Sirija - 1, Kosovo - 1, Italija - 1, BiH - 1, Njemačka - 1	0	/
II.	Područje tehničkih znanosti	38	BiH - 8, Crna Gora - 2, Japan - 1, Danska - 1, Slovenija - 2, Francuska - 1, Austrija - 1, Albanija - 2, Kanada - 1, Kostarika - 1, Mađarska - 2, Makedonija - 6, Mauricijus - 1, Gana - 1, Sirijska Arapska Republika - 7, Ukrajina - 1	7	Albanija - 1, Makedonija - 1, BiH - 1, Ukrajina - 1, Danska - 1, Sirija - 2
2.	Arhitektonski fakultet	5	BiH - 2, Slovenija - 1, Francuska - 1, Crna Gora - 1	0	/
3.	Fakultet elektrotehnike i računarstva	8	Albanija - 1, BiH - 2, Gana - 1, Kanada - 1, Mađarska - 1, Japan - 1, Makedonija - 1	2	Albanija - 1, Makedonija - 1
4.	Fakultet kemijskog inženjerstva i tehnologije	2	BiH - 2	1	BiH - 1
5.	Fakultet prometnih znanosti	9	Makedonija - 5, Mađarska - 1, Albanija - 1, BiH - 1, Sirijska Arapska Republika - 1	0	/
6.	Fakultet strojarstva i brodogradnje	2	Austrija - 1, Mauricijus - 1	0	/
7.	Geodetski fakultet	1	Slovenija - 1	1	Ukrajina - 1
8.	Geotehnički fakultet	1	Sirijska Arapska Republika - 1	0	/
9.	Građevinski fakultet	3	Kostarika - 1, BiH - 1, Danska - 1	1	Danska - 1
10.	Grafički fakultet	0	/	0	/
11.	Metalaški fakultet	0	/	0	/
12.	Rudarsko - geološko - naftni fakultet	5	Sirijska Arapska Republika - 5	2	Sirija - 2
13.	Tekstilno - tehnološki fakultet	2	Crna Gora - 1, Ukrajina - 1	0	/
III.	Područje biomedicine i zdravstva	189	Slovenija - 9, Turska - 1, Izrael - 12, Poljska - 2, Švedska - 28, Španjolska - 1, BiH - 12, Francuska - 32, Iran - 1, Njemačka - 10, SAD - 9, Indija - 1, Nizozemska - 2, Pakistan - 1, Kanada - 10, Austrija - 2, Maroko - 1, UK - 6, Mauricijus - 1, Norveška - 2, Švicarska - 1, Makedonija - 5, Belgija - 1, Burundi - 1, Italija - 2, JAR - 1, Slovenija - 27, Kamerun - 1, Sirija - 2, Mađarska - 1, Rusija - 1, Namibija - 1	29	Kanada - 1, SAD - 2, Švedska - 1, JAR - 1, Francuska - 5, Indija - 1, BiH - 5, Slovenija - 9, Kamerun - 1, Sirija - 1, Makedonija - 2
14.	Farmaceutsko - biokemijski fakultet	11	BiH - 5, Slovenija - 4, Kamerun - 1, Sirija - 1	12	BiH - 5, Slovenija - 5, Kamerun - 1, Sirija - 1
15.	Medicinski fakultet	140	Slovenija - 9, Turska - 1, Izrael - 12, Poljska - 2, Švedska - 28, Španjolska - 1, BiH - 1, Francuska - 32, Iran - 1, Njemačka - 10, SAD - 9, Indija - 1, Nizozemska - 2, Pakistan - 1, Kanada - 10, Austrija - 2, Maroko - 1, UK - 6, Mauricijus - 1, Norveška - 2, Švicarska - 1, Makedonija - 1, Belgija - 1, Burundi - 1, Italija - 1, JAR - 1	12	Kanada - 1, SAD - 2, Švedska - 1, JAR - 1, Francuska - 5, Slovenija - 1, Indija - 1
16.	Stomatološki fakultet	31	BiH - 6, Makedonija - 3, Italija - 1, Sirija - 1, Madarska - 1, Slovenija - 18, Rusija - 1	4	Slovenija - 3, Makedonija - 1
17.	Veterinarski fakultet	7	Slovenija - 5, Makedonija - 1, Namibija - 1	1	Makedonija - 1
IV.	Područje biotehničkih znanosti	6	Slovenija - 1, Ukrajina - 1, BiH - 2, Kosovo - 2	2	Kosovo - 2
18.	Agronomski fakultet	0	/	0	/
19.	Prehrambeno - biotehnički fakultet	2	Slovenija - 1, Ukrajina - 1	0	/
20.	Šumarski fakultet	4	BiH - 2, Kosovo - 2	2	Kosovo - 2

Red. br.	Sastavnice Sveučilišta u Zagrebu	ukupno upisanih stranih studenata	Ukupno po zemljama/ državama	ukupno završili/ diplomirali	Ukupno po zemljama/ državama
V.	Područje društvenih znanosti	37	Crna Gora - 2, Njemačka - 2, Velika Britanija - 1, Kanada - 3, Bolivija - 1, Mađarska - 3, Niger - 1, Brazil - 1, Ukrajina - 1, Norveška - 1, Rumunjska - 1, Kosovo - 1, BiH - 15, Iran - 2, Slovenija - 1, Italija-1	10	BiH - 8, Iran - 2
21.	Edukacijsko - rehabilitacijski fakultet	2	BiH - 1, Slovenija - 1	0	/
22.	Ekonomski fakultet	31	Crna Gora - 2, Njemačka - 2, Velika Britanija - 1, Kanada - 1, Bolivija - 1, Mađarska - 3, Niger - 1, Brazil - 1, Ukrajina - 1, Norveška - 1, Rumunjska - 1, Kosovo - 1, BiH - 13, Iran - 2	10	BiH - 8, Iran - 2
23.	Fakultet organizacije i informatike	0	/	0	/
24.	Fakultet političkih znanosti	3	Italija-1, Kanada-2	0	/
25.	Kineziološki fakultet	0	/	0	/
26.	Pravni fakultet	1	BiH-1	0	/
27.	Učiteljski fakultet	0	/	0	/
VI.	Područje humanističkih znanosti	28	Srbija - 17, Rusija - 2, NR Kina - 3, BiH - 4, Mađarska - 1, Ukrajina - 1	0	/
28.	Filozofski fakultet	26	Srbija - 17, Rusija - 2, NR Kina - 3, BiH - 4	0	/
29.	Hrvatski studiji (sa FFDI)	1	Mađarska - 1	0	/
30.	Katolički bogoslovni fakultet	1	Ukrajina - 1	0	/
VII.	Umjetničke akademije	25	Slovenija - 12, Srbija - 2, Ukrajina - 3, Švedska - 1, Italija - 1, BiH - 1, Crna Gora - 1, Makedonija - 1, Japan - 1, Srbija - 1, Nizozemska - 1	7	Italija - 1, BiH - 1, Srbija - 1, Slovenija - 2, Makedonija - 1, Japan - 1
31.	Akademija dramske umjetnosti	0	/	0	/
32.	Akademija likovnih umjetnosti	3	Ukrajina - 1, Srbija - 1, Nizozemska - 1	0	/
33.	Muzička akademija	22	Slovenija - 12, Srbija - 2, Ukrajina - 2, Švedska - 1, Italija - 1, BiH - 1, Crna Gora - 1, Makedonija - 1, Japan - 1	7	Italija - 1, BiH - 1, Srbija - 1, Slovenija - 2, Makedonija - 1, Japan - 1
VIII.	Ostali	3	Slovenija - 2, Finska - 1	2	Slovenija - 1, Finska - 1
34.	Teološki fakultet Matija Vlačić Ilirik	3	Slovenija - 2, Etnska - 1	2	Slovenija - 1, Etnska - 1
	UKUPNO	331	Albanija - 2, Austrija-3, Belgija-1, BiH-43, Burundi-1, Bolivija - 1, Brazil - 1, Crna Gora - 5, Danska - 1, Francuska-32, Finska - 1, Gana - 1, Indija-1, Italija - 5, Iran-3, Izrael-12, Japan - 2, JAR-1, Kosovo - 4, Kostarika - 1, Kanada-14, Kamerun - 1, Maroko-1, Mauricijus-2, Makedonija-12, Mađarska - 7, NR Kina - 3, Norveška-3, Namibija - 1, Niger - 1, Njemačka-13, Nizozemska-4, Pakistan-1, Poljska-2, Rumunjska - 1, Rusija - 3, SAD-9, Slovenija-54, Srbija - 20, Sirijska Arapska Republika - 10, Švedska-29, Španjolska-1, Švicarska-1, Turska-1, UK-7, Ukrajina - 7	57	Kanada-1, SAD-2, Švedska-1, JAR-1, Francuska-5, Indija-1, BiH - 15, Slovenija - 12, Kamerun - 1, Makedonija - 4, Albanija - 1, Ukrajina - 1, Danska - 1, Sirija - 3, Kosovo - 2, Italija - 1, Srbija - 1, Japan - 1, Finska - 1, Iran - 2

Tablica 6. Poslijediplomski specijalistički studij (upisi, poslije 1. 10. 2003.) - svi studenti i strani studenti te oni koji su završili studij

Red. br.	Sastavnice Sveučilišta u Zagrebu	SVI STUDENTI										STRANI STUDENTI										
		I. godina					II. godina					I. godina					II. godina					
		M		Ž		Ukp.	M		Ž		Ukp.	M		Ž		Ukp.	M		Ž		Ukp.	
		Završilo studij	Ukp.	Ž	M	Ukp.	Završilo studij	Ukp.	Ž	M	Ukp.	Završilo studij	Ukp.	Ž	M	Ukp.	Završilo studij	Ukp.	Ž	M	Ukp.	
		0	0	0	22	24	2	22	24	2	22	24	2	22	24	0	0	0	0	4	4	0
I. Područje prirodnih znanosti		0	0	0	22	24	2	22	24	2	22	24	2	22	24	0	0	0	0	4	4	0
1. Prirodoslovno matematički fakultet		0	0	0	22	24	2	22	24	2	22	24	2	22	24	0	0	0	0	4	4	0
II. Područje tehničkih znanosti		122	34	156	130	16	146	252	50	302	36	0	1	1	1	1	1	1	1	1	2	0
2. Arhitektonski fakultet		0	0	0	0	0	0	0	0	0	0	0	0	0	0	0	0	0	0	0	0	0
3. Fakultet elektrotehnike i računarstva		32	11	43	52	11	63	84	22	106	12	0	1	1	1	1	1	1	1	1	2	0
4. Fakultet kemijskog inženjerstva i tehnologije		0	0	0	0	0	0	0	0	0	0	0	0	0	0	0	0	0	0	0	0	0
5. Fakultet prometnih znanosti		11	2	13	78	5	83	89	7	96	3	0	0	0	0	0	0	0	0	0	0	0
6. Fakultet strojarstva i brodogradnje		11	0	11	0	0	11	0	11	0	6	0	0	0	0	0	0	0	0	0	0	0
7. Geodetski fakultet		0	0	0	0	0	0	0	0	0	2	0	0	0	0	0	0	0	0	0	0	0
8. Geotehnički fakultet		0	0	0	0	0	0	0	0	0	0	0	0	0	0	0	0	0	0	0	0	0
9. Građevinski fakultet		68	21	89	0	0	0	68	21	89	13	0	0	0	0	0	0	0	0	0	0	0
10. Grafički fakultet		0	0	0	0	0	0	0	0	0	0	0	0	0	0	0	0	0	0	0	0	0
11. Metalurški fakultet		0	0	0	0	0	0	0	0	0	0	0	0	0	0	0	0	0	0	0	0	0
12. Rudarsko - geološko - naftni fakultet		0	0	0	0	0	0	0	0	0	0	0	0	0	0	0	0	0	0	0	0	0
13. Tekstilno - tehnološki fakultet		0	0	0	0	0	0	0	0	0	0	0	0	0	0	0	0	0	0	0	0	0
III. Područje biomedicine i zdravstva		135	341	476	86	55	141	221	396	617	156	4	2	6	2	4	6	4	10	7	7	0
14. Farmaceutsko - biokemijski fakultet		72	90	102	0	0	12	90	102	38	0	0	0	0	0	0	0	0	0	0	0	2
15. Medicinski fakultet		13	213	286	0	0	0	73	213	286	0	2	1	3	0	0	2	1	3	0	0	0
16. Stomatološki fakultet		5	12	17	7	15	22	12	27	39	14	0	0	0	0	0	0	0	0	0	0	0
17. Veterinarski fakultet		45	26	71	79	40	119	124	66	190	104	2	1	3	2	4	4	3	7	5	0	
IV. Područje biotehničkih znanosti		9	9	18	3	4	7	12	13	25	18	0	1	1	0	0	0	0	1	1	0	0
18. Agronomski fakultet		4	0	4	0	0	0	4	0	4	0	0	0	0	0	0	0	0	0	0	0	0
19. Prehrambeno - biotehnički fakultet		3	7	10	0	0	3	7	10	13	0	1	1	0	0	0	0	0	1	1	0	0
20. Šumarski fakultet		2	2	4	3	4	7	5	6	11	5	0	0	0	0	0	0	0	0	0	0	0
V. Područje društvenih znanosti		147	240	363	83	186	263	230	426	666	244	0	1	1	0	0	0	0	1	1	2	0
21. Edukacijsko - rehabilitacijski fakultet		0	24	0	0	14	8	0	38	38	18	0	1	1	0	0	0	1	1	1	0	0
22. Ekonomski fakultet		99	137	236	66	97	163	165	234	399	148	0	0	0	0	0	0	0	0	0	0	0
23. Fakultet organizacije i informatike		6	3	9	3	2	5	9	5	14	28	0	0	0	0	0	0	0	0	0	0	0
24. Fakultet političkih znanosti		31	37	68	0	0	0	31	37	68	40	0	0	0	0	0	0	0	0	0	0	0
25. Kineziološki fakultet		0	0	0	0	0	0	0	0	0	0	0	0	0	0	0	0	0	0	0	0	0
26. Pravni fakultet		11	39	50	14	73	87	25	112	137	10	0	0	0	0	0	0	0	0	0	0	0
27. Učiteljski fakultet		0	0	0	0	0	0	0	0	0	0	0	0	0	0	0	0	0	0	0	0	0
VI. Područje humanističkih znanosti		0	0	0	1	8	9	1	8	9	14	0	0	0	0	0	0	0	0	0	0	0
28. Filozofski fakultet		0	0	0	1	8	9	1	8	9	14	0	0	0	0	0	0	0	0	0	0	0
29. Hrvatski studij (sa FFDI)		0	0	0	0	0	0	0	0	0	0	0	0	0	0	0	0	0	0	0	0	0
30. Katolički bogoslovni fakultet		0	0	0	0	0	0	0	0	0	0	0	0	0	0	0	0	0	0	0	0	0
VII. Umjetničke akademije		3	2	5	2	8	10	5	10	15	2	1	0	1	1	1	2	2	1	3	0	0
31. Akademija dramske umjetnosti		0	0	0	0	0	0	0	0	0	0	0	0	0	0	0	0	0	0	0	0	0
32. Akademija likovnih umjetnosti		1	1	2	1	3	4	2	4	6	2	0	0	0	1	1	1	1	0	1	1	0
33. Muzička akademija		2	1	3	1	5	6	3	6	9	0	1	0	1	0	1	1	1	1	1	2	0
VIII. Ostali		0	0	0	0	0	0	0	0	0	0	0	0	0	0	0	0	0	0	0	0	0
34. Teološki fakultet Matija Vlačić ilirik		0	0	0	0	0	0	0	0	0	0	0	0	0	0	0	0	0	0	0	0	0
IX. Centar za poslijediplomske studije		26	69	95	3	3	6	29	72	101	45	0	0	0	0	0	0	0	0	0	0	0
UKUPNO		442	695	1137	310	302	612	752	997	1749	515	5	5	10	4	7	11	9	12	21	9	0

Tablica 7. Poslijediplomski magistarski studij (upisi prije 1. 10. 2003, stari program) - svi studenti i strani studenti te broj magistarskih radova

Red. br.	Sastavnice Sveučilišta u Zagrebu	SVI STUDENTI						STRANI STUDENTI										
		vrsta poslijedipl. studija		UKUPNO		Brojnost magistarskih radova		vrsta poslijedipl. studija		UKUPNO		Brojnost magistarskih radova						
		znanstveni	znanstveni/stručni	M	Ž	Ukp.	M	Ž	Ukp.	M	Ž	Ukp.	M	Ž	Ukp.			
I.	Područje prirodnih znanosti																	
1.	Prirodoslovno matematički fakultet	/																
II.	Područje tehničkih znanosti																	
2.	Arhitektonski fakultet	/	znanstveni/stručni	158	164	322	77	28	105	0	0	0	0	0	0	0	0	0
3.	Fakultet elektrotehnike i računarstva	/	znanstveni	158	164	322	29	19	48	0	0	0	0	0	0	0	0	0
4.	Fakultet kemijskog inženjerstva i tehnologije	/	znanstveni/stručni	0	0	0	48	7	55	0	0	0	0	0	0	0	0	0
5.	Fakultet prometnih znanosti	/	znanstveni/stručni	0	0	0	0	0	0	0	0	0	0	0	0	0	0	0
6.	Fakultet strojarstva i brodogradnje	/	znanstveni	0	0	0	0	2	2	0	0	0	0	0	0	0	0	0
7.	Geodetski fakultet	/	znanstveni	0	0	0	0	0	0	0	0	0	0	0	0	0	0	0
8.	Geotehnički fakultet	/	znanstveni	0	0	0	0	0	0	0	0	0	0	0	0	0	0	0
9.	Građevinski fakultet	/	znanstveni	0	0	0	0	0	0	0	0	0	0	0	0	0	0	0
10.	Grafički fakultet	/	znanstveni	0	0	0	0	0	0	0	0	0	0	0	0	0	0	0
11.	Metalarški fakultet	/	znanstveni	0	0	0	0	0	0	0	0	0	0	0	0	0	0	0
12.	Rudarsko - geološko - naftni fakultet	/	znanstveni	0	0	0	0	0	0	0	0	0	0	0	0	0	0	0
13.	Tekstilno - tehnološki fakultet	/	znanstveni	0	0	0	0	0	0	0	0	0	0	0	0	0	0	0
III.	Područje biomedicine i zdravstva																	
14.	Farmaceutsko - biokemijski fakultet	/	znanstveni/stručni	2	6	8	4	7	11	0	0	0	0	0	0	0	0	0
15.	Medicinski fakultet	/	znanstveni/stručni	0	0	0	0	0	0	0	0	0	0	0	0	0	0	0
16.	Stomatološki fakultet	/	znanstveni/stručni	2	6	8	2	6	8	0	0	0	0	0	0	0	0	0
17.	Veterinarski fakultet	/	znanstveni	0	0	0	2	0	2	0	0	0	0	0	0	0	0	0
IV.	Područje biotehničkih znanosti																	
18.	Agronomski fakultet	/	znanstveni/stručni	0	0	0	7	4	11	0	0	0	0	0	0	0	0	0
19.	Prehrambeno - biotehnološki fakultet	/	znanstveni	0	0	0	0	0	0	0	0	0	0	0	0	0	0	0
20.	Šumarski fakultet	/	znanstveni	0	0	0	7	4	11	0	0	0	0	0	0	0	0	0
V.	Područje društvenih znanosti																	
21.	Edukacijsko - rehabilitacijski fakultet	/	znanstveni/stručni	0	0	0	259	350	609	0	0	0	0	0	0	0	0	0
22.	Ekonomski fakultet	/	znanstveni	0	0	0	0	8	8	0	0	0	0	0	0	0	0	0
23.	Fakultet organizacije i informatike	/	znanstveni/stručni	0	0	0	207	258	465	0	0	0	0	0	0	0	0	0
24.	Fakultet političkih znanosti	/	znanstveni	0	0	0	0	0	0	0	0	0	0	0	0	0	0	0
25.	Kineziološki fakultet	/	znanstveni	0	0	0	29	44	73	0	0	0	0	0	0	0	0	0
26.	Pravni fakultet	/	znanstveni	0	0	0	10	3	13	0	0	0	0	0	0	0	0	0
27.	Učiteljski fakultet	/	znanstveni	0	0	0	13	37	50	0	0	0	0	0	0	0	0	0
VI.	Područje humanističkih znanosti																	
28.	Filozofski fakultet	/	znanstveni	0	0	0	3	24	27	0	0	0	0	0	0	0	0	0
29.	Hrvatski studij (sa FFDI)	/	znanstveni/stručni	0	0	0	3	24	27	0	0	0	0	0	0	0	0	0
30.	Katolički bogoslovni fakultet	/	znanstveni	0	0	0	0	0	0	0	0	0	0	0	0	0	0	0
VII.	Umjetničke akademije																	
31.	Akademija dramske umjetnosti	/	znanstveni/stručni	0	0	0	0	0	0	0	0	0	0	0	0	0	0	0
32.	Akademija likovnih umjetnosti	/	znanstveni/stručni	0	0	0	0	0	0	0	0	0	0	0	0	0	0	0
33.	Muzička akademija	/	znanstveni/stručni	0	0	0	0	0	0	0	0	0	0	0	0	0	0	0
VIII.	Ostali																	
34.	Teološki fakultet Marija Vlačić Ilirik	/	znanstveni	0	0	0	0	0	0	0	0	0	0	0	0	0	0	0
IX.	Centar za poslijediplomske studije																	
	UKUPNO		znanstveni/stručni	160	170	330	350	413	763	0	0	0	0	0	0	0	0	0

Tablica 8. Poslijediplomski doktorski studij - prijave tema i obranjeni radovi

Red. br.	Sastavnice Sveučilišta u Zagrebu	prijavljeno tema doktorskih radova			prihvaćeno prijava tema doktorskih radova			predano na ocjenu doktorskih radova			obranjeno doktorskih radova			obranjeno doktorskih radova izvan dokorskog studija			ukupno obranjenih doktorskih radova		
		M	Ž	Ukp.	M	Ž	Ukp.	M	Ž	Ukp.	M	Ž	Ukp.	M	Ž	Ukp.	M	Ž	Ukp.
		65	79	144	68	91	159	44	55	99	40	66	106	0	0	0	40	66	106
I.	Područje prirodnih znanosti	65	79	144	68	91	159	44	55	99	40	66	106	0	0	0	40	66	106
1.	Prirodoslovno matematički fakultet	65	79	0	68	91	0	44	55	99	40	66	106	0	0	0	40	66	106
II.	Područje tehničkih znanosti	108	45	153	95	35	130	72	56	128	63	53	116	4	2	6	67	55	122
2.	Arhitektonski fakultet	5	1	6	6	1	7	0	2	2	2	0	2	0	0	0	2	0	2
3.	Fakultet elektrotehnike i računarstva	52	11	63	43	7	50	28	13	41	28	14	42	0	0	0	28	14	42
4.	Fakultet kemijskog inženjersva i tehnologije	7	15	22	7	11	18	11	18	29	8	15	23	0	0	0	8	15	23
5.	Fakultet prometnih znanosti	11	0	11	6	1	7	6	4	10	5	4	9	0	0	0	5	4	9
6.	Fakultet strojarstva i brodogradnje	13	0	13	11	0	11	8	1	9	8	1	9	0	0	0	8	1	9
7.	Geodetski fakultet	2	1	3	2	0	2	2	0	2	0	0	0	0	0	0	0	0	0
8.	Geotehnički fakultet	0	0	0	0	0	0	0	0	0	0	0	0	0	0	0	0	0	0
9.	Građevinski fakultet	5	3	8	5	3	8	5	6	11	2	4	6	3	1	4	5	5	10
10.	Grafički fakultet	5	6	11	3	6	9	2	4	6	1	5	6	0	0	0	1	5	6
11.	Metalski fakultet	1	0	1	1	0	1	0	0	0	0	0	0	0	0	0	0	0	0
12.	Rudarsko - geološko - naftni fakultet	7	3	10	10	3	13	8	1	9	8	5	13	0	0	0	8	5	13
13.	Tekstilno - tehnološki fakultet	0	5	5	3	4	2	7	9	1	5	6	1	1	2	2	2	6	8
III.	Područje biomedicine i zdravstva	63	83	146	78	98	176	54	61	115	50	59	109	0	0	0	50	59	109
14.	Farmaceutsko - biokemijski fakultet	1	5	6	2	10	12	0	8	8	0	6	6	0	0	0	0	6	6
15.	Medicinski fakultet	44	63	107	55	69	124	35	32	67	32	35	67	0	0	0	32	35	67
16.	Stomatološki fakultet	6	8	14	11	11	22	5	12	17	6	10	16	0	0	0	6	10	16
17.	Veterinarski fakultet	12	7	19	10	8	18	14	9	23	12	8	20	0	0	0	12	8	20
IV.	Područje biotehničkih znanosti	15	25	40	18	34	52	16	29	45	16	23	39	0	0	0	16	23	39
18.	Agronomski fakultet	6	8	14	9	10	19	10	12	22	9	9	18	0	0	0	9	9	18
19.	Prehrambeno - biotehniološki fakultet	6	15	21	5	16	21	3	15	18	4	12	16	0	0	0	4	12	16
20.	Šumarski fakultet	3	2	5	4	8	12	3	2	5	3	2	5	0	0	0	3	2	5
V.	Područje društvenih znanosti	52	52	104	34	45	79	28	40	68	23	28	51	7	14	21	30	42	72
21.	Edukacijsko - rehabilitacijski fakultet	1	5	6	0	5	5	4	6	10	4	6	10	0	0	0	4	6	10
22.	Ekonomski fakultet	8	17	25	9	16	25	7	13	20	8	11	19	0	0	0	8	11	19
23.	Fakultet organizacije i informatike	4	0	4	3	0	3	3	0	3	0	1	1	1	2	3	1	3	4
24.	Fakultet političkih znanosti	7	4	11	6	3	9	3	3	6	2	1	3	0	0	0	2	1	3
25.	Kineziološki fakultet	18	7	25	8	3	11	3	2	5	2	2	4	0	0	0	2	2	4
26.	Pravni fakultet	14	19	33	8	18	26	8	16	24	7	4	11	6	12	18	13	16	29
27.	Učiteljski fakultet	0	0	0	0	0	0	0	0	0	0	3	3	0	0	0	0	3	3
VI.	Područje humanističkih znanosti	69	138	207	68	144	212	51	121	172	50	119	169	0	0	0	50	119	169
28.	Filozofski fakultet	50	127	177	46	129	175	42	110	152	45	117	162	0	0	0	45	117	162
29.	Hrvatski studij (sa FFDI)	10	7	17	13	11	24	5	8	13	1	0	1	0	0	0	1	0	1
30.	Katolički bogoslovni fakultet	9	4	13	9	4	13	4	3	7	4	2	6	0	0	0	4	2	6
VII.	Umjetničke akademije	4	6	10	4	6	10	1	2	3	0	1	1	0	0	0	0	1	1
31.	Akademija dramske umjetnosti	0	0	0	0	0	0	0	0	0	0	0	0	0	0	0	0	0	0
32.	Akademija likovnih umjetnosti	4	6	10	4	6	10	1	2	3	0	1	1	0	0	0	0	1	1
33.	Muzička akademija	0	0	0	0	0	0	0	0	0	0	0	0	0	0	0	0	0	0
VIII.	Ostali	0	0	0	0	0	0	0	0	0	0	0	0	0	0	0	0	0	0
34.	Teološki fakultet Marija Vlačić Ilirik	0	0	0	0	0	0	0	0	0	0	0	0	0	0	0	0	0	0
IX.	Centar za poslijediplomske studije	0	0	0	0	0	0	0	0	0	0	0	0	0	0	0	0	0	0
UKUPNO		376	428	804	365	453	818	266	364	630	242	349	591	11	16	27	253	365	618

Tablica 9. Poslijediplomski doktorski studij - polaznici i postdoktorandi

Red. br.	Sastavnice Sveučilišta u Zagrebu	polaznici doktorskog studija			inozemni doktorandi na sastavnici			doktorandi s najmanje 3 mj. usavršav. izvan RH			dr. znanosti koji su nakon dokt. studija proveli najmanje 6 mj. izvan RH			postdoktorandi na sastavnici			postdoktorandi iz inozemstva na sastavnici proveli bez prekida najmanje 6 mj.		
		M	Ž	Ukp.	M	Ž	Ukp.	M	Ž	Ukp.	M	Ž	Ukp.	M	Ž	Ukp.	M	Ž	Ukp.
		I.	Područje prirodnih znanosti	286	488	774	6	8	14	8	7	15	11	4	15	33	44	77	1
1.	Prirodoslovno matematički fakultet	286	488	774	6	8	14	8	7	15	11	4	15	33	44	77	1	0	1
II.	Područje tehničkih znanosti	663	272	935	17	10	27	11	3	14	4	2	6	105	69	174	0	0	0
2.	Arhitektonski fakultet	28	31	59	1	4	5	0	0	0	0	0	0	1	3	4	0	0	0
3.	Fakultet elektrotehnike i računarstva	164	29	193	7	4	11	4	2	6	4	2	6	32	18	50	0	0	0
4.	Fakultet kemijskog inženjerstva i tehnologije	14	30	44	1	1	2	0	0	0	0	0	0	9	17	26	0	0	0
5.	Fakultet prometnih znanosti	192	28	220	4	0	4	0	0	0	0	0	0	0	0	0	0	0	0
6.	Fakultet strojarstva i brodogradnje	46	6	52	0	0	0	2	0	2	0	0	0	24	5	29	0	0	0
7.	Geodetski fakultet	29	18	47	0	0	0	0	0	0	0	0	0	29	18	47	0	0	0
8.	Geotehnički fakultet	0	0	0	0	0	0	0	0	0	0	0	0	0	0	0	0	0	0
9.	Gradevinski fakultet	89	58	147	3	0	3	3	0	3	0	0	0	0	0	0	0	0	0
10.	Grafički fakultet	26	32	58	1	1	2	0	1	1	0	0	0	5	7	12	0	0	0
11.	Metalurški fakultet	2	2	4	0	0	0	0	0	0	0	0	0	0	0	0	0	0	0
12.	Rudarsko - geološko - naftni fakultet	71	29	100	0	0	0	2	0	2	0	0	0	5	1	6	0	0	0
13.	Tekstilno - tehnološki fakultet	2	9	11	1	0	1	0	0	0	0	0	0	0	0	0	0	0	0
III.	Područje biomedicine i zdravstva	185	319	504	13	17	30	11	16	27	3	0	3	9	18	27	0	0	0
14.	Farmaceutsko - biokemijski fakultet	21	88	109	0	0	0	1	0	1	2	0	2	2	11	13	0	0	0
15.	Medicinski fakultet	94	147	241	8	14	22	9	14	23	1	0	1	0	0	0	0	0	0
16.	Stomatološki fakultet	27	33	60	1	1	2	0	0	0	0	0	0	0	0	0	0	0	0
17.	Veterinarski fakultet	43	51	94	4	2	6	1	2	3	0	0	0	7	7	14	0	0	0
IV.	Područje biotehničkih znanosti	62	81	143	2	0	2	4	3	7	6	1	7	19	25	44	0	0	0
18.	Agronomski fakultet	20	18	38	2	0	2	3	2	5	3	0	3	10	9	19	0	0	0
19.	Prehrambeno - biotehnološki fakultet	18	53	71	0	0	0	1	1	2	3	1	4	9	16	25	0	0	0
20.	Šumarski fakultet	24	10	34	0	0	0	0	0	0	0	0	0	0	0	0	0	0	0
V.	Područje društvenih znanosti	275	259	534	3	1	4	5	5	10	1	0	1	11	17	28	0	0	0
21.	Edukacijsko - rehabilitacijski fakultet	7	26	33	0	0	0	0	0	0	0	0	0	0	0	0	0	0	0
22.	Ekonomski fakultet	69	65	134	0	0	0	0	2	2	1	0	1	8	11	19	0	0	0
23.	Fakultet organizacije i informatike	68	26	94	2	0	2	0	0	0	0	0	0	0	0	0	0	0	0
24.	Fakultet političkih znanosti	50	54	104	0	0	0	1	1	2	0	0	0	3	6	9	0	0	0
25.	Kineziološki fakultet	33	19	52	0	0	0	1	0	1	0	0	0	0	0	0	0	0	0
26.	Pravni fakultet	44	52	96	1	1	2	3	2	5	0	0	0	0	0	0	0	0	0
27.	Učiteljski fakultet	4	17	21	0	0	0	0	0	0	0	0	0	0	0	0	0	0	0
VI.	Područje humanističkih znanosti	197	400	597	8	10	18	1	0	1	0	1	1	60	88	148	0	0	0
28.	Filozofski fakultet	128	351	479	8	10	18	0	0	0	0	1	1	33	73	106	0	0	0
29.	Hrvatski studij (sa FFDI)	35	30	65	0	0	0	0	0	0	0	0	0	0	0	0	0	0	0
30.	Katolički bogoslovni fakultet	34	19	53	0	0	0	1	0	1	0	0	0	27	15	42	0	0	0
VII.	Umjetničke akademije	14	22	36	1	1	2	0	0	0	0	0	0	0	0	0	0	0	0
31.	Akademija dramske umjetnosti	0	0	0	0	0	0	0	0	0	0	0	0	0	0	0	0	0	0
32.	Akademija likovnih umjetnosti	14	22	36	1	1	2	0	0	0	0	0	0	0	0	0	0	0	0
33.	Muzička akademija	0	0	0	0	0	0	0	0	0	0	0	0	0	0	0	0	0	0
VIII.	Ostali	0	0	0	0	0	0	0	0	0	0	0	0	0	0	0	0	0	0
34.	Teološki fakultet Matija Vlačić Ilirik	0	0	0	0	0	0	0	0	0	0	0	0	0	0	0	0	0	0
IX.	Centar za poslijediplomski studij	0	0	0	0	0	0	0	0	0	0	0	0	0	0	0	0	0	0
	UKUPNO	1682	1841	3523	50	47	97	40	34	74	25	8	33	237	261	498	1	0	1

Tablica 10. Poslijediplomski doktorski studij - doktorirani znanstveni novaci i doktorati dodijeljeni inozemnim studentima te pokrenuti i završeni međunarodni dvojni doktorati

Red. br.	Sastavnice Sveučilišta u Zagrebu	doktorirani znanstveni novaci			doktorati dodijeljeni inozemnim studentima			pokrenuti međunarodni dvojni doktorati (cotutelle de these)			završeni međunarodni dvojni doktorati (cotutelle de these)			
		M	Ž	Ukp.	M	Ž	Ukp.	M	Ž	Ukp.	M	Ž	Ukp.	
I.	Područje prirodnih znanosti	25	41	66	0	1	1	0	0	0	0	0	1	1
1.	Prirodoslovno matematički fakultet	25	41	66	0	1	1	0	0	0	0	0	1	1
II.	Područje tehničkih znanosti	27	13	40	2	2	6	1	1	2	2	0	2	2
2.	Arhitektonski fakultet	0	0	0	0	0	0	0	0	0	0	0	0	0
3.	Fakultet elektrotehnike i računarstva	14	6	20	2	2	4	1	1	2	2	0	2	2
4.	Fakultet kemijskog inženjerstva i tehnologije	0	0	0	0	0	0	0	0	0	0	0	0	0
5.	Fakultet prometnih znanosti	0	0	0	0	0	2	0	0	0	0	0	0	0
6.	Fakultet strojarstva i brodogradnje	8	1	9	0	0	0	0	0	0	0	0	0	0
7.	Geodetski fakultet	1	0	1	0	0	0	0	0	0	0	0	0	0
8.	Geotehnički fakultet	0	0	0	0	0	0	0	0	0	0	0	0	0
9.	Građevinski fakultet	2	4	6	0	0	0	0	0	0	0	0	0	0
10.	Grafički fakultet	0	1	1	0	0	0	0	0	0	0	0	0	0
11.	Metalurški fakultet	0	0	0	0	0	0	0	0	0	0	0	0	0
12.	Rudarsko - geološko - naftni fakultet	2	1	3	0	0	0	0	0	0	0	0	0	0
13.	Tekstilno - tehnološki fakultet	0	0	0	0	0	0	0	0	0	0	0	0	0
III.	Područje biomedicine i zdravstva	12	22	34	0	1	1	0	0	0	0	0	0	0
14.	Farmaceutsko - biokemijski fakultet	0	4	4	0	0	0	0	0	0	0	0	0	0
15.	Medicinski fakultet	5	7	12	0	1	1	0	0	0	0	0	0	0
16.	Stomatološki fakultet	3	5	8	0	0	0	0	0	0	0	0	0	0
17.	Veterinarski fakultet	4	6	10	0	0	0	0	0	0	0	0	0	0
IV.	Područje biotehničkih znanosti	15	21	36	0	0	0	0	0	1	1	0	0	0
18.	Agonomski fakultet	8	13	21	0	0	0	0	0	1	1	0	0	0
19.	Prehrambeno - biotehnički fakultet	4	7	11	0	0	0	0	0	0	0	0	0	0
20.	Šumarski fakultet	3	1	4	0	0	0	0	0	0	0	0	0	0
V.	Područje društvenih znanosti	8	9	17	2	0	2	1	1	0	0	0	0	0
21.	Edukacijsko - rehabilitacijski fakultet	1	2	3	0	0	0	0	0	0	0	0	0	0
22.	Ekonomski fakultet	6	6	12	0	0	0	0	0	0	0	0	0	0
23.	Fakultet organizacije i informatike	0	0	0	0	0	0	1	0	1	0	0	0	0
24.	Fakultet političkih znanosti	1	0	1	0	0	0	0	0	0	0	0	0	0
25.	Kineziološki fakultet	0	0	0	0	0	0	0	0	0	0	0	0	0
26.	Pravni fakultet	0	0	0	2	0	2	0	0	0	0	0	0	0
27.	Učiteljski fakultet	0	1	1	0	0	0	0	0	0	0	0	0	0
VI.	Područje humanističkih znanosti	14	55	69	2	4	6	0	1	1	0	2	2	2
28.	Filozofski fakultet	11	51	62	2	4	6	0	1	1	0	2	2	2
29.	Hrvatski studij (sa FFDI)	2	2	4	0	0	0	0	0	0	0	0	0	0
30.	Katolički bogoslovni fakultet	1	2	3	0	0	0	0	0	0	0	0	0	0
VII.	Umjetničke akademije	0	0	0	0	0	0	0	0	0	0	0	0	0
31.	Akademija dramske umjetnosti	0	0	0	0	0	0	0	0	0	0	0	0	0
32.	Akademija likovnih umjetnosti	0	0	0	0	0	0	0	0	0	0	0	0	0
33.	Muzička akademija	0	0	0	0	0	0	0	0	0	0	0	0	0
VIII.	Ostali	0	0	0	0	0	0	0	0	0	0	0	0	0
34.	Teološki fakultet Matija Vlačić ilirik	0	0	0	0	0	0	0	0	0	0	0	0	0
IX.	Centar za poslijediplomске studije	0	0	0	0	0	0	0	0	0	0	0	0	0
	UKUPNO	101	161	262	6	8	14	2	3	5	2	3	5	5

Tablica 11. Zaposlenici na sastavnicama i vanjski suradnici - po zvanjima, radnom vremenu i načinu financiranja

Red. br.	Zvanje / naziv radnog mjesta	PV broj izvršitelja	NV broj izvršitelja	KO broj izvršitelja	Ukupno zaposlenici	FZ		Ukup. vanjski suradnici	FVS		Ukp. zaposlenici+ Ukp. vanjski suradnici
						Državni proračun	Vlastita sredstva		Državni proračun	Vlastita sredstva	
I.	NASTAVNICI I SURADNICI U NASTAVI	4830	83	383	5296	5216	80	1785	1.580	205	7081
I.I.	Znanstveno-nastavna zvanja	2560	53	323	2936	2933	3	686	596	90	3622
1.	Redoviti profesor/t	603	9	72	684	684	0	131	114	17	815
2.	Redoviti profesor/p	490	12	52	554	554	0	147	121	26	701
3.	Izvanredni profesor	708	15	119	842	841	1	184	162	22	1026
4.	Docent	759	17	80	856	854	2	224	199	25	1080
I.II.	Nastavna zvanja	300	9	1	310	308	2	243	219	24	563
5.	Profesori visoke škole	3	0	0	3	3	0	4	4	0	7
6.	Viši predavač	154	3	1	158	158	0	70	65	5	228
7.	Predavač	59	6	0	65	64	1	148	129	19	213
8.	Viši lektor	55	0	0	55	55	0	5	5	0	60
9.	Lektor	11	0	0	11	10	1	11	11	0	22
10.	Viši umjetnički suradnik (viši korepetitor)	11	0	0	11	11	0	1	1	0	12
11.	Umjetnički suradnik (korepetitor)	7	0	0	7	7	0	4	4	0	11
I.III.	Suradnička zvanja	628	17	56	701	690	11	361	340	21	1062
12.	Viši asistent	206	9	37	252	251	1	74	71	3	326
13.	Asistent	422	8	19	449	439	10	287	269	18	736
I.IV.	Stručna zvanja (u znan. i vis. obrazovanju)	170	3	3	176	156	20	311	279	32	487
14.	Stručni savjetnik	31	0	0	31	31	0	1	1	0	32
15.	Viši stručni suradnik	14	1	0	15	15	0	46	16	30	61
16.	Stručni suradnik	125	2	3	130	110	20	264	262	2	394
I.V.	Znanstvena zvanja	12	1	0	13	12	1	177	139	38	190
17.	Znanstveni savjetnik	4	1	0	5	5	0	38	38	0	43
18.	Viši znanstveni suradnik	4	0	0	4	4	0	78	40	38	82
19.	Znanstveni suradnik	4	0	0	4	3	1	61	61	0	65
I.VI.	Znanstveni novaci	1160	0	0	1160	1.117	43	7	7	0	1167
20.	Znanstveni novak - viši asistent	481	0	0	481	479	2	1	1	0	482
21.	Znanstveni novak - asistent	679	0	0	679	638	41	6	6	0	685
II.	OSTALI ZAPOSLENICI U NASTAVI	597	50	0	647	637	10	18	18	0	665
22.	Radno mjesto I. vrste - knjižničarski savjetnik	3	0	0	3	3	0	0	0	0	3
23.	Radno mjesto I. vrste - viši knjižničar	11	0	0	11	11	0	0	0	0	11
24.	Radno mjesto I. vrste - diplomirani knjižničar	70	2	0	72	72	0	0	0	0	72
25.	Radno mjesto II. vrste - knjižničar	21	0	0	21	21	0	0	0	0	21
26.	Radno mjesto III. vrste - pomoćni knjižničar	25	0	0	25	25	0	0	0	0	25
27.	Radno mjesto II. vrste - viši tehničar	82	7	0	89	88	1	0	0	0	89
28.	Radno mjesto II. vrste - viši laborant	60	0	0	60	60	0	0	0	0	60
29.	Radno mjesto III. vrste - tehnički suradnik	257	23	0	280	272	8	18	18	0	298
30.	Radno mjesto III. vrste - laborant	68	18	0	86	85	1	0	0	0	86
I. + II.	UKUPNO	5427	133	383	5943	5853	90	1803	1.598	205	7746

Red. br.	Zvanje / naziv radnog mjesta	PV broj izvršitelja	NV broj izvršitelja	KO broj izvršitelja	Ukupno zaposlenici	FZ		Ukp. vanjski suradnici	FVS		Ukp. zaposlenici+ Ukp. vanjski suradnici
						Državni proračun	Vlastita sredstva		Državni proračun	Vlastita sredstva	
III.	SLUŽBENICI I NAMJEŠTENICI**	1946	30	2	1978	1.854	124	13	12	1	1991
III.I.	Službenici	1078	21	2	1101	990	111	13	12	1	1114
31.	Položaj I. vrste	181	1	0	182	172	10	0	0	0	182
32.	Položaj II. vrste	132	11	0	143	142	1	1	0	1	144
33.	Položaj III. vrste	128	0	0	128	125	3	0	0	0	128
34.	Radna mjesta I. vrste	206	4	2	212	147	65	0	0	0	212
35.	Radna mjesta II. vrste	119	1	0	120	111	9	1	1	0	121
36.	Radna mjesta III. vrste	312	4	0	316	293	23	11	11	0	327
III.II.	Namještenici	868	9	0	877	864	13	0	0	0	877
37.	Položaj II. vrste	12	0	0	12	12	0	0	0	0	12
38.	Položaj III. vrste	51	0	0	51	51	0	0	0	0	51
39.	Radna mjesta II. vrste	10	0	0	10	10	0	0	0	0	10
40.	Radna mjesta III. vrste	223	1	0	224	220	4	0	0	0	224
41.	Radna mjesta IV. vrste	572	8	0	580	571	9	0	0	0	580
I.+II.+III.	SVEUKUPNO	7373	163	385	7921	7707	214	1816	1.610	206	9737

Legenda: PV = puno radno vrijeme, NV = nepuno radno vrijeme, KO = kumulativni radni odnos, FZ = financiranje zaposlenika, FVS = financiranje vanjskih suradnika

Ukupno zaposlenici i vanjski suradnici



Slika 5. Grafički prikaz odnosa zaposlenika i vanjskih suradnika na Sveučilištu u Zagrebu

Tablica 12. Zaposlenici na sastavnicaama i vanjski suradnici - prikaz skupnih zvanja po sastavnicaama

Red. br.	Sastavnice Sveučilišta u Zagrebu	NASTAVNICI I SURADNICI U NASTAVI							OSTALI ZAPOSLENICI U NASTAVI	Službenici	Namještenici	UKUPNO
		Znanst. - nast. zvanja	Nastavna zvanja	Suradnička zvanja	Stručna zvanja	Znanstvena zvanja	Znanstveni novaci					
I.	Područje prirodnih znanosti	302	19	55	36	50	149	51	111	79	852	
1.	Priručno matematički fakultet	302	19	55	36	50	149	51	111	79	852	
II.	Područje tehničkih znanosti	913	133	354	79	12	343	140	362	232	2568	
2.	Arhitektonski fakultet	115	43	16	0	0	14	2	54	13	257	
3.	Fakultet elektrotehnike i računarstva	195	1	46	8	6	116	22	59	47	500	
4.	Fakultet kemijskog inženjersva i tehnologije	75	4	20	5	0	47	17	20	20	208	
5.	Fakultet prometnih znanosti	65	22	56	25	1	10	11	31	21	242	
6.	Fakultet strojarstva i brodogradnje	143	15	80	8	0	77	49	69	48	489	
7.	Geodetski fakultet	28	5	19	4	5	13	4	18	8	104	
8.	Geotehnički fakultet	32	4	6	11	0	5	3	11	4	76	
9.	Građevinski fakultet	71	11	31	1	0	29	11	46	16	216	
10.	Grafički fakultet	35	6	26	1	0	3	1	12	7	91	
11.	Metalski fakultet	25	3	0	2	0	2	3	9	3	47	
12.	Rudarsko - geološko - naftni fakultet	66	4	21	3	0	13	12	27	13	159	
13.	Tekstilno - tehnološki fakultet	63	15	33	11	0	14	5	6	32	179	
III.	Područje biomedicine i zdravstva	657	8	168	15	9	157	291	129	207	1641	
14.	Farmaceutsko - biokemijski fakultet	79	0	29	0	4	20	20	20	26	198	
15.	Medicinski fakultet	324	4	78	3	3	81	129	32	108	762	
16.	Stomatološki fakultet	142	2	35	0	0	28	82	53	10	352	
17.	Veterinarski fakultet	112	2	26	12	2	28	60	24	63	329	
IV.	Područje biotehničkih znanosti	354	12	100	44	16	146	90	136	122	1020	
18.	Agronomski fakultet	170	4	46	41	1	58	42	54	65	481	
19.	Prehrambeno - biotehnoški fakultet	102	4	37	3	14	51	36	48	20	315	
20.	Šumarski fakultet	82	4	17	0	1	37	12	34	37	224	
V.	Područje društvenih znanosti	536	192	172	174	45	164	36	195	149	1663	
21.	Edukacijsko - rehabilitacijski fakultet	76	12	5	2	0	16	1	10	7	129	
22.	Ekonomski fakultet	123	16	52	0	0	58	10	65	52	376	
23.	Fakultet organizacije i informatike	50	6	25	10	0	14	2	13	7	127	
24.	Fakultet političkih znanosti	48	8	0	37	0	21	3	16	10	143	
25.	Kineziološki fakultet	55	25	15	84	2	20	4	22	19	246	
26.	Pravni fakultet	106	23	52	25	38	19	12	38	29	342	
27.	Učiteljski fakultet	78	102	23	16	5	16	4	31	25	300	
VI.	Područje humanističkih znanosti	535	126	136	99	56	203	55	113	49	1372	
28.	Filozofski fakultet	337	102	43	94	32	170	52	78	37	945	
29.	Hrvatski studiji (sa FFDJ)	126	10	76	5	20	25	0	16	4	282	
30.	Katolički bogoslovni fakultet	72	14	17	0	4	8	3	19	8	145	
VII.	Umjetničke akademije	318	63	75	21	0	5	2	66	39	589	
31.	Akademija dramske umjetnosti	104	7	33	17	0	3	1	17	7	189	
32.	Akademija likovnih umjetnosti	79	7	24	4	0	1	1	28	19	163	
33.	Muzička akademija	135	49	18	0	0	1	0	21	13	237	
VIII.	Ostali	7	0	2	19	2	0	0	2	0	32	
34.	Teološki fakultet Marija Vlačić Ilirik	7	0	2	19	2	0	0	2	0	32	
	UKUPNO	3622	553	1062	487	190	1167	665	1114	877	9737	

Tablica 12. a Nastavnici i suradnici u nastavi po zvanjima - zaposlenici i vanjski suradnici

Red. br.	Sastavnice Sveučilišta u Zagrebu	Znanstveno - nastavna zvanja					Nastavna zvanja					Surad. zv.				Stručna zvanja				Znanstvena zvanja				Znanstveni novaci		UKUPNO
		Red. prof. (trajno zv.)	Red. prof. (prvi izb.)	Izv. prof.	Doc.	Prof. vis. šk.	Viši pred.	Pred.	Viši lekt.	Lekt.	Viši umj. surad.	Umj. surad.	Viši asist.	Asist.	Struč. savjet.	Viši struč. surad.	Struč. surad.	Znans. savjet.	Viši zn. surad.	Zn. surad.	Zn. nov. - viši asist.	Zn. nov. - asistent				
I.	Područje prirodnih znanosti	67	47	89	99	2	15	2	0	0	0	14	41	18	2	16	18	17	73	76	76	76	611			
1.	Prirodoslovno matematički fakultet	67	47	89	99	2	15	2	0	0	14	41	18	2	16	18	15	17	73	73	73	76	611			
II.	Područje tehničkih znanosti	236	174	233	270	1	70	62	0	0	69	285	1	0	78	4	2	6	119	224	224	224	1834			
2.	Arhitektonski fakultet	28	22	29	36	0	23	20	0	0	4	12	34	0	0	0	0	0	4	4	4	4	188			
3.	Fakultet elektrotehnike i računarstva	52	31	58	54	0	1	0	0	0	12	34	0	0	8	1	1	4	44	44	44	72	372			
4.	Fakultet kemijskog inženjerstva i tehnologije	17	21	21	16	0	3	1	0	0	3	17	0	0	5	0	0	0	26	21	21	21	151			
5.	Fakultet prometnih znanosti	17	6	18	24	0	11	11	0	0	11	45	0	0	25	0	0	1	0	0	0	10	179			
6.	Fakultet strojarstva i brodogradnje	38	38	34	33	0	11	4	0	0	12	68	0	0	8	0	0	0	27	50	27	50	323			
7.	Geodetski fakultet	9	7	5	7	0	5	0	0	0	8	11	0	0	4	3	0	2	3	10	3	10	74			
8.	Geotehnički fakultet	6	2	8	16	0	2	2	0	0	2	4	0	0	11	0	0	0	1	4	1	4	58			
9.	Građevinski fakultet	23	14	16	18	0	7	4	0	0	1	30	0	0	1	0	0	0	6	23	6	23	143			
10.	Grafički fakultet	5	5	13	12	0	2	4	0	0	9	17	0	0	1	0	0	0	1	2	1	2	71			
11.	Metaluški fakultet	7	2	5	11	0	1	2	0	0	0	0	0	0	1	0	0	0	0	0	0	0	32			
12.	Rudarsko - geološko - naftni fakultet	17	12	16	21	0	1	3	0	0	4	17	0	0	3	0	0	0	1	12	1	12	107			
13.	Tekstilno - tehnološki fakultet	17	14	10	22	1	3	11	0	0	3	30	0	0	11	0	0	0	6	8	6	8	136			
III.	Područje biomedicine i zdravstva	144	117	220	176	0	7	1	0	0	89	79	2	2	11	3	4	2	88	89	88	89	1014			
14.	Farmaceutsko - biokemijski fakultet	19	11	22	27	0	0	0	0	0	13	16	0	0	0	0	1	2	11	11	11	9	132			
15.	Medicinski fakultet	65	58	115	86	1	3	1	0	0	47	31	0	0	3	1	1	1	33	33	33	48	493			
16.	Stomatološki fakultet	31	24	52	35	0	2	0	0	0	18	17	0	0	0	0	0	0	11	17	11	17	207			
17.	Veterinarski fakultet	29	24	31	28	0	2	0	0	0	15	15	2	2	8	1	1	0	13	15	13	15	182			
IV.	Područje biotehničkih znanosti	71	76	119	88	0	8	4	0	0	38	62	10	10	24	5	7	4	61	61	61	85	672			
18.	Agronomski fakultet	35	32	56	47	0	2	2	0	0	21	25	8	10	23	0	1	0	29	29	29	29	320			
19.	Prehrambeno - biotehnički fakultet	24	13	42	23	0	3	1	0	0	9	28	2	0	1	5	6	3	19	19	19	32	211			
20.	Šumarski fakultet	12	31	21	18	0	3	1	0	0	8	9	0	0	0	0	0	0	13	24	13	24	141			
V.	Područje društvenih znanosti	114	112	118	192	4	82	105	0	1	63	109	1	27	146	3	39	3	62	62	62	102	1283			
21.	Edukacijsko - rehabilitacijski fakultet	13	16	19	28	1	3	8	0	0	2	3	0	0	2	0	0	0	11	5	11	5	111			
22.	Ekonomski fakultet	46	24	29	24	0	12	4	0	0	24	28	0	0	0	0	0	0	18	40	18	40	249			
23.	Fakultet organizacije i informatike	8	10	15	17	1	2	3	0	0	3	22	1	2	7	0	0	0	1	13	1	13	105			
24.	Fakultet političkih znanosti	7	10	8	23	0	4	3	0	1	0	0	0	0	37	0	0	0	10	11	10	11	114			
25.	Kineziološki fakultet	10	14	11	20	0	12	13	0	0	7	8	0	0	84	1	1	0	14	6	14	6	201			
26.	Pravni fakultet	21	28	19	38	0	4	19	0	0	17	35	0	25	0	0	38	0	6	13	6	13	263			
27.	Učiteljski fakultet	9	10	17	42	2	45	55	0	0	10	13	0	16	2	0	3	2	14	2	14	2	240			
VI.	Područje humanističkih znanosti	114	112	146	163	0	33	12	60	21	44	92	0	1	98	10	14	32	99	104	99	104	1155			
28.	Filozofski fakultet	86	69	83	99	0	21	2	59	20	22	21	0	1	93	2	12	18	89	81	89	81	778			
29.	Hrvatski studiji (sa FFDI)	18	31	36	41	0	2	6	1	1	13	63	0	5	6	2	12	7	7	18	7	18	262			
30.	Katolički bogoslovni fakultet	10	12	27	23	0	10	4	0	0	9	8	0	0	2	0	2	0	3	5	3	5	115			
VII.	Umjetničke akademije	68	60	100	90	0	13	27	0	12	11	7	68	0	21	0	0	0	0	0	0	0	5	482		
31.	Akademija dramske umjetnosti	18	19	26	41	0	1	6	0	0	2	31	0	0	17	0	0	0	0	0	0	0	3	164		
32.	Akademija likovnih umjetnosti	16	14	31	18	0	1	5	0	1	5	19	0	4	0	0	0	0	0	0	0	0	1	115		
33.	Muzička akademija	34	27	43	31	0	11	16	0	12	10	0	18	0	0	0	0	0	0	0	0	0	1	203		
VIII.	Ostali	1	3	1	2	0	0	0	0	0	2	0	2	0	0	0	0	0	1	1	0	0	0	30		
34.	Teološki fakultet Matija Vlačić Ilirik	1	3	1	2	0	0	0	0	0	2	0	2	0	0	0	0	0	1	1	0	0	0	30		
	UKUPNO	815	701	1026	1080	7	228	213	60	22	12	11	326	736	61	394	43	82	65	482	482	685	7081			

Tablica 12. b Ostali zaposlenici u nastavi po radnim mjestima - zaposlenici i vanjski suradnici

Red. br.	Sastavnice Sveučilišta u Zagrebu	Rad. mj. I. vrste - knjiž. savjetnik	Rad. mj. I. vrste - viši knjižničar	Rad. mj. I. vrste - dipl. knjižničar	Rad. mj. I. vrste - knjižničar	Rad. mj. II. vrste - knjižničar	Rad. mj. III. vrste - pom. knjižničar	Rad. mj. II. vrste - viši tehničar	Rad. mj. II. vrste - viši laborant	Rad. mj. III. vrste - teh. suradnik	Rad. mj. III. vrste - laborant	UKUPNO
I.	Područje prirodnih znanosti	0	0	4	1	0	0	18	2	26	0	51
1.	Prirodoslovno matematički fakultet	0	0	4	1	0	0	18	2	26	0	51
II.	Područje tehničkih znanosti	1	5	8	5	2	22	22	21	61	15	140
2.	Arhitektonski fakultet	0	0	0	0	0	0	0	0	2	0	2
3.	Fakultet elektrotehnike i računarstva	0	1	2	0	1	0	0	16	0	2	22
4.	Fakultet kemijskog inženjerstva i tehnologije	0	1	0	0	0	0	3	0	13	0	17
5.	Fakultet prometnih znanosti	0	0	0	1	0	0	6	0	4	0	11
6.	Fakultet strojarstva i brodogradnje	1	0	4	1	1	1	7	2	27	6	49
7.	Geodetski fakultet	0	0	0	0	0	0	2	0	1	1	4
8.	Geotehnički fakultet	0	0	0	1	0	0	0	0	0	2	3
9.	Građevinski fakultet	0	1	1	1	0	1	1	2	2	3	11
10.	Grafički fakultet	0	1	0	0	0	0	0	0	0	0	1
11.	Metaluški fakultet	0	0	0	0	0	0	0	0	3	0	3
12.	Rudarsko - geološko - naftni fakultet	0	0	0	1	0	0	3	0	6	1	12
13.	Tekstilno - tehnološki fakultet	0	1	0	0	0	0	0	1	3	0	5
III.	Područje biomedicine i zdravstva	2	0	7	3	2	31	31	36	143	67	291
14.	Farmaceutsko - biokemijski fakultet	0	0	1	0	0	0	4	0	15	0	20
15.	Medicinski fakultet	1	0	4	3	1	14	14	27	49	30	129
16.	Stomatološki fakultet	1	0	0	0	1	7	7	0	53	20	82
17.	Veterinarski fakultet	0	0	2	0	0	6	6	9	26	17	60
IV.	Područje biotehničkih znanosti	0	0	8	1	0	17	17	1	60	3	90
18.	Agronomski fakultet	0	0	6	0	0	4	4	1	30	1	42
19.	Prehrambeno - biotehnoški fakultet	0	0	1	1	0	9	9	0	24	1	36
20.	Šumarski fakultet	0	0	1	0	0	4	4	0	6	1	12
V.	Područje društvenih znanosti	0	2	20	9	4	0	0	0	0	1	36
21.	Edukacijsko - rehabilitacijski fakultet	0	0	0	0	0	0	0	0	0	0	1
22.	Ekonomski fakultet	0	0	6	4	0	0	0	0	0	0	10
23.	Fakultet organizacije i informatike	0	0	1	1	0	0	0	0	0	0	2
24.	Fakultet političkih znanosti	0	0	2	0	1	0	0	0	0	0	3
25.	Kineziološki fakultet	0	0	0	1	0	0	0	0	0	1	4
26.	Pravni fakultet	0	2	6	1	3	0	0	0	0	0	12
27.	Učiteljski fakultet	0	0	2	2	0	0	0	0	0	0	4
VI.	Područje humanističkih znanosti	0	4	23	2	17	1	1	0	8	0	55
28.	Filozofski fakultet	0	4	21	1	17	1	1	0	8	0	52
29.	Hrvatski studiji (sa FFD)	0	0	0	0	0	0	0	0	0	0	0
30.	Katolički bogoslovni fakultet	0	0	2	1	0	0	0	0	0	0	3
VII.	Umjetničke akademije	0	0	2	0	0	0	0	0	0	0	2
31.	Akademija dramske umjetnosti	0	0	1	0	0	0	0	0	0	0	1
32.	Akademija likovnih umjetnosti	0	0	1	0	0	0	0	0	0	0	1
33.	Muzička akademija	0	0	0	0	0	0	0	0	0	0	0
VIII.	Ostali	0	0	0	0	0	0	0	0	0	0	0
34.	Teološki fakultet Matija Vlačić Ilirik	0	0	0	0	0	0	0	0	0	0	0
UKUPNO		3	11	72	21	25	89	89	60	298	86	665

Tablica 12. c Službenici i namještenici prema položaju i radnom mjestu - zaposlenici i vanjski suradnici

Red. br.	Sastavnice Sveučilišta u Zagrebu	Službenici						Namještenici						UKUPNO
		Položaj I. vrste	Položaj II. vrste	Položaj III. vrste	Rad. mj. I. vrste	Rad. mj. II. vrste	Rad. mj. III. vrste	Položaj I. vrste	Položaj II. vrste	Položaj III. vrste	Rad. mj. II. vrste	Rad. mj. III. vrste	Rad. mj. IV. vrste	
I.	Područje prirodnih znanosti	33	14	28	14	12	10	0	0	1	0	24	54	190
1.	Prirodoslovno matematički fakultet	33	14	28	14	12	10	0	0	1	0	24	54	190
II.	Područje tehničkih znanosti	45	41	38	71	35	132	9	5	4	41	173	594	
2.	Arhitektonski fakultet	45	41	38	71	35	132	9	5	4	41	173	594	
3.	Fakultet elektrotehnike i računarstva	15	9	4	0	0	31	0	0	0	0	10	37	106
4.	Fakultet kemijskog inženjerstva i tehnologije	3	2	7	3	4	1	2	0	0	0	4	14	40
5.	Fakultet prometnih znanosti	3	7	0	3	8	10	0	0	0	0	6	15	52
6.	Fakultet strojarstva i brodogradnje	8	7	11	8	5	30	0	0	0	10	8	38	117
7.	Geodetski fakultet	2	2	2	3	1	8	0	0	0	0	0	8	26
8.	Geotehnički fakultet	0	0	0	2	3	6	0	0	0	0	0	4	15
9.	Građevinski fakultet	2	3	5	20	3	13	0	0	1	0	0	15	62
10.	Grafički fakultet	2	3	1	3	0	3	0	0	0	0	0	7	19
11.	Metalarški fakultet	2	1	0	0	3	3	0	0	0	0	0	3	12
12.	Rudarsko - geološko - naftni fakultet	3	5	3	2	3	11	0	1	0	0	1	11	40
13.	Tekstilno - tehnološki fakultet	2	0	0	2	2	0	7	3	0	3	9	10	38
III.	Područje biomedicine i zdravstva	27	29	11	20	7	35	0	8	5	79	115	336	
14.	Farmaceutsko - biokemijski fakultet	3	3	7	1	1	5	0	1	0	0	5	20	46
15.	Medicinski fakultet	8	8	0	15	0	1	0	0	0	0	32	76	140
16.	Stomatološki fakultet	5	14	2	2	5	26	0	0	0	0	1	9	63
17.	Veterinarski fakultet	11	4	2	3	1	3	0	0	7	5	41	10	87
IV.	Područje biotehničkih znanosti	16	14	23	34	2	47	2	12	0	33	75	258	
18.	Agronomski fakultet	6	5	10	7	2	24	2	4	0	13	46	119	
19.	Prehrambeno - biotehniološki fakultet	8	4	10	17	0	9	0	0	1	0	6	13	68
20.	Šumarski fakultet	2	5	3	10	0	14	0	7	0	14	16	71	
V.	Područje društvenih znanosti	26	27	9	25	34	74	0	9	0	31	109	344	
21.	Edukacijsko - rehabilitacijski fakultet	1	3	1	1	0	4	0	1	0	0	0	6	17
22.	Ekonomski fakultet	11	4	0	8	10	32	0	1	1	16	35	117	
23.	Fakultet organizacije i informatike	2	2	3	1	2	3	0	0	0	0	0	7	20
24.	Fakultet političkih znanosti	1	2	1	5	0	7	0	0	0	0	0	10	26
25.	Kineziološki fakultet	5	0	0	3	6	8	0	0	0	0	7	12	41
26.	Pravni fakultet	1	8	2	3	10	14	0	4	0	8	17	67	
27.	Učiteljski fakultet	5	8	2	4	6	6	0	3	0	0	22	56	
VI.	Područje humanističkih znanosti	20	8	4	33	28	20	0	2	0	8	39	162	
28.	Filozofski fakultet	12	4	3	21	25	13	0	2	0	4	31	115	
29.	Hrvatski studij (sa FFDI)	3	0	0	5	2	6	0	0	0	0	4	20	
30.	Katolički bogoslovni fakultet	5	4	1	7	1	1	0	0	0	4	4	27	
VII.	Umjetničke akademije	14	11	15	14	3	9	1	14	1	8	15	105	
31.	Akademija dramske umjetnosti	2	2	7	1	1	4	0	7	0	0	0	7	24
32.	Akademija likovnih umjetnosti	5	7	8	7	1	0	1	8	1	8	1	47	
33.	Muzička akademija	7	2	0	6	1	5	0	6	0	0	7	34	
VIII.	Ostali	1	0	0	1	0	0	0	0	0	0	0	2	
34.	Teološki fakultet Matija Vlačić Ilirik	1	0	0	1	0	0	0	0	0	0	0	2	
UKUPNO		182	144	128	212	121	327	12	51	10	224	580	1991	

Tablica 13. Zaposlenici na sastavnica - prikaz skupnih zvanja po sastavnica

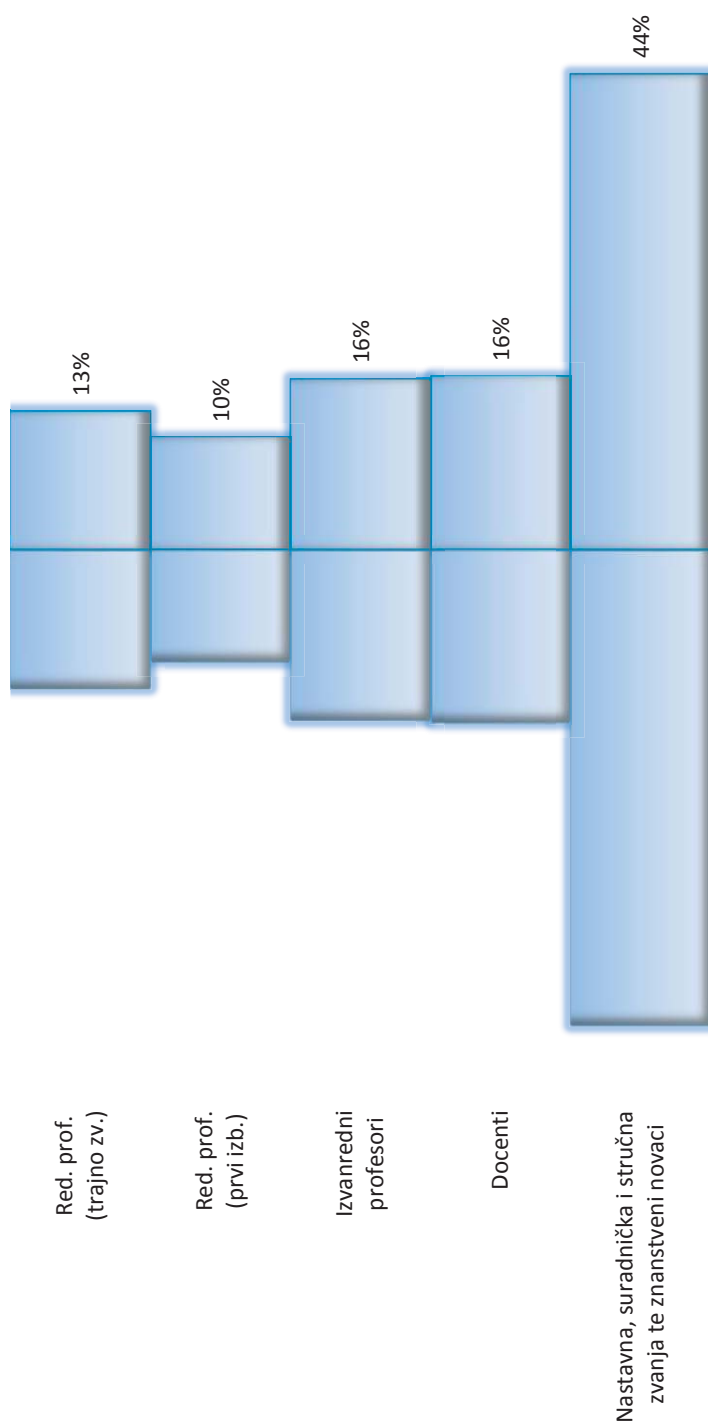
Red. br.	Sastavnice Sveučilišta u Zagrebu	NASTAVNICI I SURADNICI U NASTAVI										OSTALI ZAPOSLENICI U NASTAVI	Službenici	Namještenici	UKUPNO
		Znanst. - nast. zvanja	Nastavna zvanja	Suradnička zvanja	Stručna zvanja	Znanstvena zvanja	Znanstveni novaci	Znanstvena zvanja	Stručna zvanja	Službenici	Namještenici				
I.	Područje prirodnih znanosti	249	12	12	30	2	149	51	111	79	695				
1.	Prirodoslovno matematički fakultet	249	12	12	30	2	149	51	111	79	695				
II.	Područje tehničkih znanosti	770	86	233	48	5	343	140	362	232	2219				
2.	Arhitektonski fakultet	78	30	7	0	0	14	2	54	13	198				
3.	Fakultet elektrotehnike i računarstva	174	0	21	3	0	116	22	59	47	442				
4.	Fakultet kemijskog inženjersva i tehnologije	64	3	14	4	0	47	17	20	20	189				
5.	Fakultet prometnih znanosti	54	16	46	0	0	10	21	31	21	189				
6.	Fakultet strojarstva i brodogradnje	128	9	43	8	0	77	49	69	48	431				
7.	Geodetski fakultet	25	4	18	4	5	13	4	18	8	99				
8.	Geotehnički fakultet	19	4	3	11	0	5	3	11	4	60				
9.	Gradjevinski fakultet	63	5	19	1	0	29	11	46	16	190				
10.	Grafički fakultet	30	4	21	1	0	3	1	12	7	79				
11.	Metatarski fakultet	23	0	0	2	0	2	3	9	4	32				
12.	Rudarsko - geološko - naftni fakultet	59	3	21	3	0	13	12	27	13	151				
13.	Tekstilno - tehnološki fakultet	53	8	20	11	0	14	5	6	32	149				
III.	Područje biomedicine i zdravstva	606	8	135	15	5	155	273	116	207	1520				
14.	Farmaceutsko - biokemijski fakultet	61	0	10	0	0	20	20	20	26	157				
15.	Medicinski fakultet	324	4	78	3	3	81	129	32	108	762				
16.	Stomatološki fakultet	112	2	21	0	0	26	64	40	10	275				
17.	Veterinarski fakultet	109	2	26	12	2	28	60	24	63	326				
IV.	Područje biotehničkih znanosti	288	8	74	44	1	141	90	136	122	904				
18.	Agronomski fakultet	137	3	39	41	1	58	42	54	65	440				
19.	Prehrambeno - biotehnički fakultet	85	4	19	3	0	51	36	48	20	266				
20.	Šumarski fakultet	66	1	16	0	0	32	12	34	37	198				
V.	Područje društvenih znanosti	446	71	167	13	0	164	36	195	149	1241				
21.	Edukacijsko - rehabilitacijski fakultet	47	2	5	2	0	16	10	10	7	90				
22.	Ekonomski fakultet	123	16	52	0	0	58	10	65	52	376				
23.	Fakultet organizacije i informatike	38	6	25	10	0	14	2	13	7	115				
24.	Fakultet političkih znanosti	42	4	0	0	0	21	3	16	10	96				
25.	Kineziološki fakultet	41	5	13	1	0	20	4	22	19	125				
26.	Pravni fakultet	93	6	50	0	0	19	12	38	29	247				
27.	Učiteljski fakultet	62	32	22	0	0	16	4	31	25	192				
VI.	Područje humanističkih znanosti	358	98	52	22	0	203	55	113	49	950				
28.	Filozofski fakultet	282	85	34	17	0	170	52	78	37	755				
29.	Hrvatski studiji (sa FFDJ)	31	2	4	5	0	25	0	16	4	87				
30.	Katolički bogoslovni fakultet	45	11	14	0	0	8	3	19	8	108				
VII.	Umjetničke akademije	219	27	28	4	0	5	2	66	39	390				
31.	Akademija dramske umjetnosti	70	1	5	0	0	3	1	17	7	104				
32.	Akademija likovnih umjetnosti	63	2	14	4	0	1	1	28	19	132				
33.	Muzička akademija	86	24	9	0	0	1	0	21	13	154				
VIII.	Ostali	0	0	0	0	0	0	0	2	0	2				
34.	Teološki fakultet Marija Vlačić Ilirik	0	0	0	0	0	0	0	2	0	2				
	UKUPNO	2936	310	701	176	13	1160	647	1101	877	7921				

Tablica 13. a Nastavnici i suradnici u nastavi po zvanjima - samo zaposlenici

Red. br.	Sastavnice Sveučilišta u Zagrebu	Znanstveno-nastavna zvanja				Nastavna zvanja				Surad. zv.				Stručna zvanja				Znanstvena zvanja				Znanstveni novaci		UKUPNO
		Red. prof. (trajno zv.)	Red. prof. (prvi izb.)	Izv. prof.	Doc.	Prof. vis. šk.	Viši pred.	Pred. lekt.	Viši lekt.	Viši umj. surad.	Umj. surad.	Viši asist.	Asist.	Stuč. savjet.	Viši struč. surad.	Stuč. surad.	Znans. savjet.	Viši zn. surad.	Zn. surad.	Zn. nov. - viši asist.	Zn. nov. - asistent			
I.	Područje prirodnih znanosti	56	34	78	81	0	11	1	0	0	0	0	0	0	17	1	12	0	1	1	73	76	454	
1.	Prirodoslavno matematički fakultet	56	34	78	81	0	11	1	0	0	0	0	0	17	1	12	0	1	1	73	76	454		
II.	Područje tehničkih znanosti	201	152	196	221	0	51	35	0	0	0	0	0	54	179	1	47	3	0	2	119	224	1485	
2.	Arhitektonski fakultet	12	19	19	28	0	16	14	0	0	0	0	0	3	4	0	0	0	0	0	4	10	129	
3.	Fakultet elektrotehnike i računarstva	50	29	50	45	0	0	0	0	0	0	0	0	6	15	0	3	0	0	0	44	72	314	
4.	Fakultet kemijskog inženjerstva i tehnologije	15	18	19	12	0	2	1	0	0	0	0	0	2	12	0	4	0	0	0	26	21	132	
5.	Fakultet prometnih znanosti	13	6	16	19	0	9	7	0	0	0	0	0	10	36	0	0	0	0	0	0	10	126	
6.	Fakultet strojarstva i brodogradnje	38	32	30	28	0	8	1	0	0	0	0	0	8	35	0	8	0	0	0	27	50	265	
7.	Geodetski fakultet	8	7	4	6	0	4	0	0	0	0	0	0	7	11	0	4	3	0	2	3	10	69	
8.	Geotehnički fakultet	2	1	6	10	0	2	2	0	0	0	0	0	1	2	0	11	0	0	0	1	4	42	
9.	Gravevinski fakultet	22	14	12	15	0	4	1	0	0	0	0	0	1	18	0	1	0	0	0	6	23	117	
10.	Grafički fakultet	5	3	11	11	0	2	2	0	0	0	0	0	9	12	0	1	0	0	0	1	2	59	
11.	Metalurški fakultet	7	2	5	9	0	0	0	0	0	0	0	0	0	0	1	0	0	0	0	0	2	27	
12.	Rudarsko - geološko - naftni fakultet	16	10	14	19	0	1	2	0	0	0	0	0	4	17	0	3	0	0	0	1	12	99	
13.	Tekstilno - tehnološki fakultet	13	11	10	19	0	3	5	0	0	0	0	0	3	17	0	11	0	0	0	6	8	106	
III.	Područje biomedicine i zdravstva	135	108	201	162	0	7	1	0	0	0	0	0	70	65	2	11	2	1	0	68	87	924	
14.	Farmaceutsko - biokemijski fakultet	16	8	16	21	0	0	0	0	0	0	0	0	2	8	0	0	0	0	0	11	9	91	
15.	Medicinski fakultet	65	58	115	86	1	3	1	0	0	0	0	0	47	31	0	3	1	1	1	33	48	493	
16.	Stomatološki fakultet	26	18	40	28	0	2	0	0	0	0	0	0	10	11	0	0	0	0	0	11	15	161	
17.	Veterinarski fakultet	28	24	30	27	0	2	0	0	0	0	0	0	11	15	2	8	1	1	0	13	15	179	
IV.	Područje biotehničkih znanosti	52	67	99	70	0	6	2	0	0	0	0	0	31	43	10	24	0	1	0	60	81	556	
18.	Agronomski fakultet	25	27	46	39	0	2	1	0	0	0	0	0	18	21	8	10	23	0	1	29	29	279	
19.	Prehrambeno - biotehnički fakultet	19	13	35	18	0	3	1	0	0	0	0	0	6	13	2	0	1	0	0	19	32	162	
20.	Šumarski fakultet	8	27	18	13	0	1	0	0	0	0	0	0	7	9	0	0	0	0	0	12	20	115	
V.	Područje društvenih znanosti	102	93	101	150	3	51	17	0	0	0	0	0	61	106	1	2	10	0	0	62	102	861	
21.	Edukacijsko - rehabilitacijski fakultet	11	11	11	14	0	1	1	0	0	0	0	0	2	3	0	0	2	0	0	11	5	72	
22.	Ekonomski fakultet	46	24	29	24	0	12	4	0	0	0	0	0	24	28	0	0	0	0	0	18	40	249	
23.	Fakultet organizacije i informatike	4	9	13	12	1	2	3	0	0	0	0	0	3	22	1	2	7	0	0	1	13	93	
24.	Fakultet političkih znanosti	5	10	8	19	0	4	0	0	0	0	0	0	0	0	0	0	0	0	0	10	11	67	
25.	Kineziološki fakultet	8	11	8	14	0	5	0	0	0	0	0	0	7	6	0	1	0	0	0	14	6	80	
26.	Pravni fakultet	20	19	17	37	0	3	3	0	0	0	0	0	16	34	0	0	0	0	0	6	13	168	
27.	Učiteljski fakultet	8	9	15	30	2	24	6	0	0	0	0	0	9	13	0	0	0	0	0	2	14	132	
VI.	Područje humanističkih znanosti	95	52	93	118	0	27	5	55	11	0	0	0	28	24	0	22	0	0	0	99	104	733	
28.	Filozofski fakultet	81	44	71	86	0	17	2	55	11	0	0	0	17	17	0	17	0	0	0	89	81	588	
29.	Hrvatski studiji (sa FFDI)	8	1	7	15	0	0	2	0	0	0	0	0	4	0	0	5	0	0	0	7	18	67	
30.	Katolički bogoslovni fakultet	6	7	15	17	0	10	1	0	0	0	0	0	7	7	0	0	0	0	0	3	5	78	
VII.	Umjetničke akademije	43	48	74	54	0	5	4	0	0	0	0	0	7	4	24	0	4	0	0	0	5	283	
31.	Akademija dramske umjetnosti	12	15	21	22	0	0	1	0	0	0	0	0	1	4	0	0	0	0	0	0	3	79	
32.	Akademija likovnih umjetnosti	10	13	26	14	0	1	1	0	0	0	0	0	3	11	0	4	0	0	0	0	1	84	
33.	Muzička akademija	21	20	27	18	0	4	2	0	0	0	0	0	11	7	0	9	0	0	0	0	1	120	
VIII.	Ostali	0	0	0	0	0	0	0	0	0	0	0	0	0	0	0	0	0	0	0	0	0	0	
34.	Teološki fakultet Matija Vlačić Ilirik	0	0	0	0	0	0	0	0	0	0	0	0	0	0	0	0	0	0	0	0	0	0	
	UKUPNO	684	554	842	856	3	158	65	55	11	11	7	252	449	31	15	130	5	4	4	481	678	5296	

Tablica 13. a1 Nastavnici i suradnici u nastavi po zvanjima - samo zaposlenici (u postocima)

Red. br.	Sastavnice Sveučilišta u Zagrebu	Znanstveno-nastavna zvanja					Nastavna zvanja					Surad. zv.					Stručna zvanja				Znanstvena zvanja			Znanstveni novaci		UKUPNO
		Red. prof. (trajno zv.)	Red. prof. (prvi izb.)	Izv. prof.	Doc.	Prof. vis. šk.	Viši pred.	Pred.	Viši lekt.	Viši lekt.	Viši umj. surad.	Umj. surad.	Viši asist.	Asist.	Stuč. savjet.	Stuč. savjet.	Viši struč. surad.	Stuč. struč. surad.	Stuč. savjet.	Znans. savjet.	Viši zn. surad.	Zn. surad.	Zn. nov. - viši asist.	Zn. nov. - asistent		
I.	Područje prirodnih znanosti	12%	7%	17%	18%	0%	2%	0%	0%	0%	0%	1%	2%	4%	3%	0%	0%	0%	0%	0%	0%	0%	16%	17%	100%	
1.	Prirodnoslovno matematički fakultet	12%	7%	17%	18%	0%	2%	0%	0%	0%	0%	1%	2%	4%	3%	0%	0%	0%	0%	0%	0%	0%	16%	17%	100%	
II.	Područje tehničkih znanosti	13%	9%	13%	17%	0%	4%	3%	0%	0%	0%	4%	12%	0%	5%	0%	0%	0%	0%	0%	0%	0%	6%	12%	100%	
2.	Arhitektonski fakultet	9%	15%	15%	22%	0%	12%	11%	0%	0%	0%	2%	3%	0%	0%	0%	0%	0%	0%	0%	0%	0%	3%	8%	100%	
3.	Fakultet elektrotehnike i računarstva	16%	9%	16%	14%	0%	0%	0%	0%	0%	0%	2%	5%	0%	1%	0%	0%	0%	0%	0%	0%	0%	14%	23%	100%	
4.	Fakultet kemijskog inženjerstva i tehnologije	11%	14%	14%	9%	0%	2%	1%	0%	0%	0%	2%	9%	0%	3%	0%	0%	0%	0%	0%	0%	0%	20%	16%	100%	
5.	Fakultet prometnih znanosti	10%	5%	13%	15%	0%	7%	6%	0%	0%	0%	8%	29%	0%	0%	0%	0%	0%	0%	0%	0%	0%	0%	8%	100%	
6.	Fakultet strojarstva i brodogradnje	14%	12%	11%	11%	0%	3%	0%	0%	0%	0%	3%	13%	0%	3%	0%	0%	0%	0%	0%	0%	0%	10%	19%	100%	
7.	Geodetski fakultet	12%	10%	6%	9%	0%	6%	0%	0%	0%	0%	10%	16%	0%	6%	4%	0%	0%	0%	4%	3%	0%	4%	14%	100%	
8.	Geotehnički fakultet	5%	2%	14%	24%	0%	5%	5%	0%	0%	0%	2%	5%	0%	0%	26%	0%	0%	0%	0%	0%	2%	5%	20%	100%	
9.	Gradjevinski fakultet	19%	12%	19%	13%	0%	3%	1%	0%	0%	0%	1%	15%	0%	1%	0%	0%	0%	0%	0%	0%	2%	5%	20%	100%	
10.	Grafički fakultet	8%	5%	19%	19%	0%	3%	3%	0%	0%	0%	15%	20%	0%	2%	0%	0%	0%	0%	0%	0%	2%	2%	3%	100%	
11.	Metaluški fakultet	26%	7%	19%	33%	0%	0%	0%	0%	0%	0%	0%	0%	4%	4%	0%	0%	0%	0%	0%	0%	0%	0%	7%	100%	
12.	Rudarsko - geološko - naftni fakultet	16%	10%	14%	19%	0%	1%	2%	0%	0%	0%	3%	17%	0%	3%	0%	0%	0%	0%	0%	0%	0%	1%	12%	100%	
13.	Tekstilno - tehnološki fakultet	12%	10%	9%	18%	0%	3%	5%	0%	0%	0%	0%	16%	0%	10%	0%	0%	0%	0%	0%	0%	6%	8%	8%	100%	
III.	Područje biomedicine i zdravstva	16%	11%	21%	18%	0%	1%	0%	0%	0%	0%	6%	8%	0%	1%	0%	0%	0%	0%	0%	0%	8%	9%	100%		
14.	Farmaceutsko - biokemijski fakultet	18%	9%	18%	23%	0%	0%	0%	0%	0%	0%	2%	9%	0%	0%	0%	0%	0%	0%	0%	0%	0%	12%	10%	100%	
15.	Medicinski fakultet	13%	12%	23%	17%	0%	1%	0%	0%	0%	0%	10%	6%	0%	1%	0%	0%	0%	0%	0%	0%	7%	7%	9%	100%	
16.	Stomatološki fakultet	16%	11%	25%	17%	0%	1%	0%	0%	0%	0%	6%	7%	0%	0%	0%	0%	0%	0%	0%	0%	7%	7%	9%	100%	
17.	Veterinarski fakultet	16%	13%	17%	15%	0%	1%	0%	0%	0%	0%	8%	8%	1%	4%	1%	1%	0%	1%	1%	0%	7%	7%	8%	100%	
IV.	Područje biotehničkih znanosti	9%	14%	18%	12%	0%	1%	0%	0%	0%	0%	5%	8%	1%	3%	0%	1%	0%	0%	0%	0%	11%	11%	16%	100%	
18.	Agronomski fakultet	9%	10%	16%	14%	0%	1%	0%	0%	0%	0%	6%	8%	3%	4%	8%	0%	0%	0%	0%	0%	10%	10%	10%	100%	
19.	Prehrambeno - biotehnički fakultet	12%	8%	22%	11%	0%	2%	1%	0%	0%	0%	4%	8%	1%	1%	0%	0%	0%	0%	0%	0%	12%	20%	20%	100%	
20.	Šumarski fakultet	7%	23%	16%	11%	0%	1%	0%	0%	0%	0%	6%	8%	0%	0%	0%	0%	0%	0%	0%	0%	10%	10%	17%	100%	
V.	Područje društvenih znanosti	10%	12%	12%	19%	0%	6%	2%	0%	0%	0%	6%	11%	0%	2%	0%	0%	0%	0%	0%	0%	9%	11%	100%		
21.	Edukacijsko - rehabilitacijski fakultet	15%	15%	15%	19%	0%	1%	1%	0%	0%	0%	3%	4%	0%	3%	0%	0%	0%	0%	0%	0%	0%	15%	7%	100%	
22.	Ekonomski fakultet	18%	10%	12%	10%	0%	5%	2%	0%	0%	0%	10%	11%	0%	0%	0%	0%	0%	0%	0%	0%	7%	16%	16%	100%	
23.	Fakultet organizacije i informatike	4%	10%	14%	13%	1%	2%	3%	0%	0%	0%	3%	24%	1%	2%	8%	0%	0%	0%	0%	0%	1%	14%	14%	100%	
24.	Fakultet političkih znanosti	7%	15%	12%	28%	0%	6%	0%	0%	0%	0%	0%	0%	0%	0%	0%	0%	0%	0%	0%	0%	15%	16%	100%		
25.	Kineziološki fakultet	10%	14%	10%	18%	0%	6%	0%	0%	0%	0%	9%	8%	0%	1%	0%	0%	0%	0%	0%	0%	18%	8%	8%	100%	
26.	Pravni fakultet	12%	11%	10%	22%	0%	2%	2%	0%	0%	0%	10%	20%	0%	0%	0%	0%	0%	0%	0%	0%	4%	4%	8%	100%	
27.	Učiteljski fakultet	6%	7%	11%	23%	2%	18%	5%	0%	0%	0%	7%	10%	0%	0%	0%	0%	0%	0%	0%	0%	2%	11%	11%	100%	
VI.	Područje humanističkih znanosti	11%	6%	14%	20%	0%	5%	2%	3%	1%	0%	6%	4%	0%	3%	0%	0%	0%	0%	0%	0%	10%	16%	100%		
28.	Filozofski fakultet	14%	7%	12%	15%	0%	3%	0%	9%	2%	0%	3%	3%	0%	3%	0%	0%	0%	0%	0%	0%	15%	14%	14%	100%	
29.	Hrvatski studij (sa FFD)	12%	1%	10%	22%	0%	0%	3%	0%	0%	0%	6%	0%	0%	7%	0%	0%	0%	0%	0%	0%	10%	27%	27%	100%	
30.	Katolički bogoslovni fakultet	8%	9%	19%	22%	0%	13%	1%	0%	0%	0%	9%	9%	0%	0%	0%	0%	0%	0%	0%	0%	4%	6%	6%	100%	
VII.	Umjetničke akademije	15%	17%	27%	20%	0%	2%	1%	0%	0%	3%	9%	2%	0%	2%	0%	0%	0%	0%	0%	0%	0%	0%	2%	100%	
31.	Akademija dramske umjetnosti	15%	19%	27%	28%	0%	1%	0%	0%	0%	1%	5%	0%	0%	0%	0%	0%	0%	0%	0%	0%	0%	0%	4%	100%	
32.	Akademija likovnih umjetnosti	12%	15%	31%	17%	0%	1%	1%	0%	0%	0%	4%	13%	0%	5%	0%	0%	0%	0%	0%	0%	0%	0%	1%	100%	
33.	Muzička akademija	18%	17%	23%	15%	0%	3%	2%	0%	0%	9%	6%	8%	0%	0%	0%	0%	0%	0%	0%	0%	0%	0%	0%	100%	
VIII.	Ostali	/	/	/	/	/	/	/	/	/	/	/	/	/	/	/	/	/	/	/	/	/	/	/	/	
34.	Teološki fakultet Marija Vlačić Ilirik	/	/	/	/	/	/	/	/	/	/	/	/	/	/	/	/	/	/	/	/	/	/	/	/	
UKUPNO		13%	10%	16%	16%	0%	3%	1%	0%	0%	5%	8%	1%	2%	0%	0%	0%	0%	0%	0%	0%	9%	13%	100%		



Slika 6. Grafički prikaz raspodjele znanstveno - nastavnih, nastavnih, suradničkih i stručnih zvanja te znanstvenih novaka na Sveučilištu u Zagrebu

Tablica 13. b Ostali zaposlenici u nastavi po radnim mjestima - samo zaposlenici

Red. br.	Sastavnice Sveučilišta u Zagrebu	Rad. mj. I. vrste - knjiž. savjetnik	Rad. mj. I. vrste - viši knjižničar	Rad. mj. I. vrste - dipl. knjižničar	Rad. mj. I. vrste - knjižničar	Rad. mj. II. vrste - knjižničar	Rad. mj. III. vrste - pom. knjižničar	Rad. mj. II. vrste - viši tehničar	Rad. mj. II. vrste - viši laborant	Rad. mj. III. vrste - teh. suradnik	Rad. mj. III. vrste - laborant	UKUPNO
I. Područje prirodnih znanosti		0	0	4	1	0	0	18	2	26	0	51
1. Prirodoslovno matematički fakultet		0	0	4	1	0	0	18	2	26	0	51
II. Područje tehničkih znanosti		1	5	8	5	2	2	22	21	61	15	140
2. Arhitektonski fakultet		0	0	0	0	0	0	0	0	2	0	2
3. Fakultet elektrotehnike i računarstva		0	1	2	0	1	0	3	0	0	2	22
4. Fakultet kemijskog inženjerstva i tehnologije		0	1	0	0	0	0	0	0	13	0	17
5. Fakultet prometnih znanosti		0	0	0	1	0	0	6	0	4	0	11
6. Fakultet strojarstva i brodogradnje		1	0	4	1	1	1	7	2	27	6	49
7. Geodetski fakultet		0	0	0	0	0	0	2	0	1	1	4
8. Geodetski fakultet		0	0	0	1	0	0	0	0	0	2	3
9. Građevinski fakultet		0	1	1	1	0	0	1	2	2	3	11
10. Grafički fakultet		0	1	0	0	0	0	0	0	0	0	1
11. Metalurški fakultet		0	0	0	0	0	0	0	0	3	0	3
12. Rudarsko - geološko - naftni fakultet		0	0	1	1	0	0	3	0	6	1	12
13. Tekstilno - tehnološki fakultet		0	1	0	0	0	0	1	1	3	0	5
III. Područje biomedicine i zdravstva		2	0	7	3	2	2	31	36	125	67	273
14. Farmaceutsko - biokemijski fakultet		0	0	1	0	0	0	4	0	15	0	20
15. Medicinski fakultet		1	0	4	3	1	1	14	27	49	30	129
16. Stomatološki fakultet		1	0	0	0	1	0	7	0	35	20	64
17. Veterinarski fakultet		0	0	2	0	0	0	6	9	26	17	60
IV. Područje biotehničkih znanosti		0	0	8	1	0	0	17	1	60	3	90
18. Agronomski fakultet		0	0	6	0	0	0	4	1	30	1	42
19. Prehrambeno - biotehnički fakultet		0	0	1	1	0	0	9	0	24	1	36
20. Šumarski fakultet		0	0	1	0	0	0	4	0	6	1	12
V. Područje društvenih znanosti		0	2	20	9	4	4	0	0	0	1	36
21. Edukacijsko - rehabilitacijski fakultet		0	0	1	0	0	0	0	0	0	0	1
22. Ekonomski fakultet		0	0	6	4	0	0	0	0	0	0	10
23. Fakultet organizacije i informatike		0	0	1	1	0	0	0	0	0	0	2
24. Fakultet političkih znanosti		0	0	2	0	1	0	0	0	0	0	3
25. Kineziološki fakultet		0	0	2	1	0	0	0	0	0	1	4
26. Pravni fakultet		0	2	6	1	3	0	0	0	0	0	12
27. Učiteljski fakultet		0	0	2	2	0	0	0	0	0	0	4
VI. Područje humanističkih znanosti		0	4	23	2	17	1	1	0	8	0	55
28. Filozofski fakultet		0	4	21	1	17	1	1	0	8	0	52
29. Hrvatski studiji (sa FFD)		0	0	0	0	0	0	0	0	0	0	0
30. Katolički bogoslovni fakultet		0	0	2	1	0	0	0	0	0	0	3
VII. Umjetničke akademije		0	0	2	0	0	0	0	0	0	0	2
31. Akademija likovnih umjetnosti		0	0	1	0	0	0	0	0	0	0	1
32. Akademija dramske umjetnosti		0	0	1	0	0	0	0	0	0	0	1
33. Muzička akademija		0	0	0	0	0	0	0	0	0	0	0
VIII. Ostali		0	0	0	0	0	0	0	0	0	0	0
34. Teološki fakultet Matija Vlačić Ilirik		0	0	0	0	0	0	0	0	0	0	0
UKUPNO		3	11	72	21	25	25	89	60	280	86	647

Tablica 13. c Službenici i namještenici prema položaju i radnom mjestu - samo zaposlenici

Red. br.	Sastavnice Sveučilišta u Zagrebu	Službenici						Namještenici						UKUPNO
		Položaj I. vrste	Položaj II. vrste	Položaj III. vrste	Rad. mj. I. vrste	Rad. mj. II. vrste	Rad. mj. III. vrste	Položaj II. vrste	Položaj III. vrste	Rad. mj. II. vrste	Rad. mj. III. vrste	Rad. mj. IV. vrste		
I.	Područje prirodnih znanosti	33	14	28	14	12	10	0	1	0	24	54	190	
1.	Prirodoslovno matematički fakultet	33	14	28	14	12	10	0	1	0	24	54	190	
II.	Područje tehničkih znanosti	45	41	38	71	35	132	4	5	4	41	173	594	
2.	Arhitektonski fakultet	3	4	5	25	3	16	0	1	0	1	11	67	
3.	Fakultet elektrotehnike i računarstva	15	9	4	0	0	31	0	0	0	10	37	106	
4.	Fakultet kemijskog inženjerstva i tehnologije	3	2	7	3	4	1	2	0	0	4	14	40	
5.	Fakultet prometnih znanosti	3	7	0	3	8	10	0	0	0	6	15	52	
6.	Fakultet strojarstva i brodogradnje	8	7	11	8	5	30	0	0	0	10	38	117	
7.	Geodetski fakultet	2	2	2	3	3	8	0	0	0	0	8	26	
8.	Geotehnički fakultet	0	0	0	2	3	6	0	0	0	0	4	15	
9.	Građevinski fakultet	2	3	5	20	3	13	0	0	1	0	15	62	
10.	Grafički fakultet	2	3	1	3	0	3	0	0	0	0	7	19	
11.	Metalski fakultet	2	1	0	0	3	3	0	0	0	0	3	12	
12.	Rudarsko - geološko - naftni fakultet	3	5	3	2	3	11	0	1	0	1	11	40	
13.	Tekstilno - tehnološki fakultet	2	0	0	2	2	0	7	3	3	9	10	38	
III.	Područje biomedicine i zdravstva	27	28	11	20	6	24	0	8	5	79	115	323	
14.	Farmaceutsko - biokemijski fakultet	3	3	7	1	1	5	0	1	0	5	20	46	
15.	Medicinski fakultet	8	8	0	15	0	1	0	0	0	32	76	140	
16.	Stomatološki fakultet	5	13	2	4	4	15	0	0	0	1	9	50	
17.	Veterinarski fakultet	11	4	2	3	3	3	0	7	5	41	10	87	
IV.	Područje biotehničkih znanosti	16	14	23	34	2	47	2	12	0	33	75	258	
18.	Agronomski fakultet	6	5	10	7	2	24	2	4	0	13	46	119	
19.	Prehrambeno - biotehnološki fakultet	8	4	10	17	0	9	0	1	0	6	13	68	
20.	Šumarski fakultet	2	5	3	10	0	14	0	7	0	14	16	71	
V.	Područje društvenih znanosti	26	27	9	25	34	74	0	9	0	31	109	344	
21.	Edukacijsko - rehabilitacijski fakultet	1	3	1	1	0	4	0	1	0	0	6	17	
22.	Ekonomski fakultet	11	4	0	8	10	32	0	1	0	16	35	117	
23.	Fakultet organizacije i informatike	2	2	3	1	2	3	0	0	0	0	7	20	
24.	Fakultet političkih znanosti	1	2	1	5	0	7	0	0	0	0	10	26	
25.	Kineziološki fakultet	5	0	0	3	6	8	0	0	0	7	12	41	
26.	Pravni fakultet	1	8	2	3	10	14	0	4	0	8	17	67	
27.	Učiteljski fakultet	5	8	2	4	6	6	0	3	0	0	22	56	
VI.	Područje humanističkih znanosti	20	8	4	33	28	20	0	2	0	8	39	162	
28.	Filozofski fakultet	12	4	3	21	25	13	0	2	0	4	31	115	
29.	Hrvatski studij (sa FFDI)	3	0	0	5	2	6	0	0	0	0	4	20	
30.	Katolički bogoslovni fakultet	5	4	1	7	1	1	0	0	0	4	4	27	
VII.	Umjetničke akademije	14	11	15	14	3	9	1	14	1	8	15	105	
31.	Akademija dramske umjetnosti	2	2	7	1	1	4	0	0	0	0	7	24	
32.	Akademija likovnih umjetnosti	5	7	8	7	1	0	1	8	1	8	1	47	
33.	Muzička akademija	7	2	0	6	1	5	0	6	0	0	7	34	
VIII.	Ostali	1	0	0	1	0	0	0	0	0	0	0	2	
34.	Teološki fakultet Matija Vlačić Ilirik	1	0	0	1	0	0	0	0	0	0	0	2	
UKUPNO		182	143	128	212	120	316	12	51	10	224	580	1978	

Tablica 14. Strani nastavnici | istraživači

Red. br.	Sastavnice Sveučilišta u Zagrebu	Strani nastavnici				Strani istraživači				
		zemlje iz kojih dolaze		M	Ž	zemlje iz kojih dolaze		M	Ž	Ukp.
I. Područje prirodnih znanosti		/	0	0	0	0	Japan	1	0	1
1. Prirodoslovno matematički fakultet		/	0	0	0	0	Japan	1	0	1
II. Područje tehničkih znanosti		/	0	0	0	0	/	0	0	0
2. Arhitektonski fakultet		/	0	0	0	0	/	0	0	0
3. Fakultet elektrotehnike i računarstva		/	0	0	0	0	/	0	0	0
4. Fakultet kemijskog inženjerstva i tehnologije		/	0	0	0	0	/	0	0	0
5. Fakultet prometnih znanosti		/	0	0	0	0	/	0	0	0
6. Fakultet strojarstva i brodogradnje		/	0	0	0	0	/	0	0	0
7. Geodetski fakultet		/	0	0	0	0	/	0	0	0
8. Geotehnički fakultet		/	0	0	0	0	/	0	0	0
9. Građevinski fakultet		/	0	0	0	0	/	0	0	0
10. Grafički fakultet		/	0	0	0	0	/	0	0	0
11. Metalurški fakultet		/	0	0	0	0	/	0	0	0
12. Rudarsko - geološko - naftni fakultet		/	0	0	0	0	/	0	0	0
13. Tekstilno - tehnološki fakultet		/	0	0	0	0	/	0	0	0
III. Područje biomedicine i zdravstva		Velika Britanija, Njemačka, Kuvajt	5	0	5	0	/	0	0	0
14. Farmaceutsko - biokemijski fakultet		/	0	0	0	0	/	0	0	0
15. Medicinski fakultet		/	0	0	0	0	/	0	0	0
16. Stomatološki fakultet		Velika Britanija, Njemačka, Kuvajt	5	0	5	0	/	0	0	0
17. Veterinarski fakultet		/	0	0	0	0	/	0	0	0
IV. Područje biotehničkih znanosti		/	0	0	0	0	/	0	0	0
18. Agronomski fakultet		/	0	0	0	0	/	0	0	0
19. Prehrambeno - biotehnički fakultet		/	0	0	0	0	/	0	0	0
20. Šumarski fakultet		/	0	0	0	0	/	0	0	0
V. Područje društvenih znanosti		/	0	0	0	0	/	0	0	0
21. Edukacijsko - rehabilitacijski fakultet		/	0	0	0	0	/	0	0	0
22. Ekonomski fakultet		/	0	0	0	0	/	0	0	0
23. Fakultet organizacije i informatike		/	0	0	0	0	/	0	0	0
24. Fakultet političkih znanosti		/	0	0	0	0	/	0	0	0
25. Kineziološki fakultet		/	0	0	0	0	/	0	0	0
26. Pravni fakultet		/	0	0	0	0	/	0	0	0
27. Učiteljski fakultet		/	0	0	0	0	/	0	0	0
VI. Područje humanističkih znanosti		Austrija, Belgija, Brazil, Bugarska, Češka, Francuska, Indija, Italija, Japan, Kina, Mađarska, Njemačka, Poljska, Rumunjska, Slovačka, Slovenija, Španjolska, Švedska, Turska	9	18	27	0	/	0	0	0
28. Filozofski fakultet		Austrija, Belgija, Brazil, Bugarska, Češka, Francuska, Japan, Indija, Italija, Kina, Mađarska, Njemačka, Poljska, Rumunjska, Slovačka, Slovenija, Švedska, Španjolska, Turska	9	18	27	0	/	0	0	0
29. Hrvatski studiji (sa FFDI)		/	0	0	0	0	/	0	0	0
30. Katolički bogoslovni fakultet		/	0	0	0	0	/	0	0	0
VII. Umjetničke akademije		Austrija, Slovenija	3	1	4	0	/	0	0	0
31. Akademija dramske umjetnosti		/	0	0	0	0	/	0	0	0
32. Akademija likovnih umjetnosti		/	0	0	0	0	/	0	0	0
33. Muzička akademija		Austrija, Slovenija	3	1	4	0	/	0	0	0
VIII. Ostali		Švicarska, Slovenija	2	0	2	0	/	0	0	0
34. Teološki fakultet Matija Vlačić Ilirik		Švicarska, Slovenija	2	0	2	0	/	0	0	0
UKUPNO		Austrija, Belgija, Brazil, Bugarska, Češka, Francuska, Japan, Indija, Italija, Kina, Kuvajt, Mađarska, Njemačka, Poljska, Rumunjska, Slovačka, Slovenija, Švedska, Španjolska, Turska, Velika Britanija	19	19	38	1	Japan	1	0	1

Tablica 15. Istraživačka djelatnost - projekti i patenti

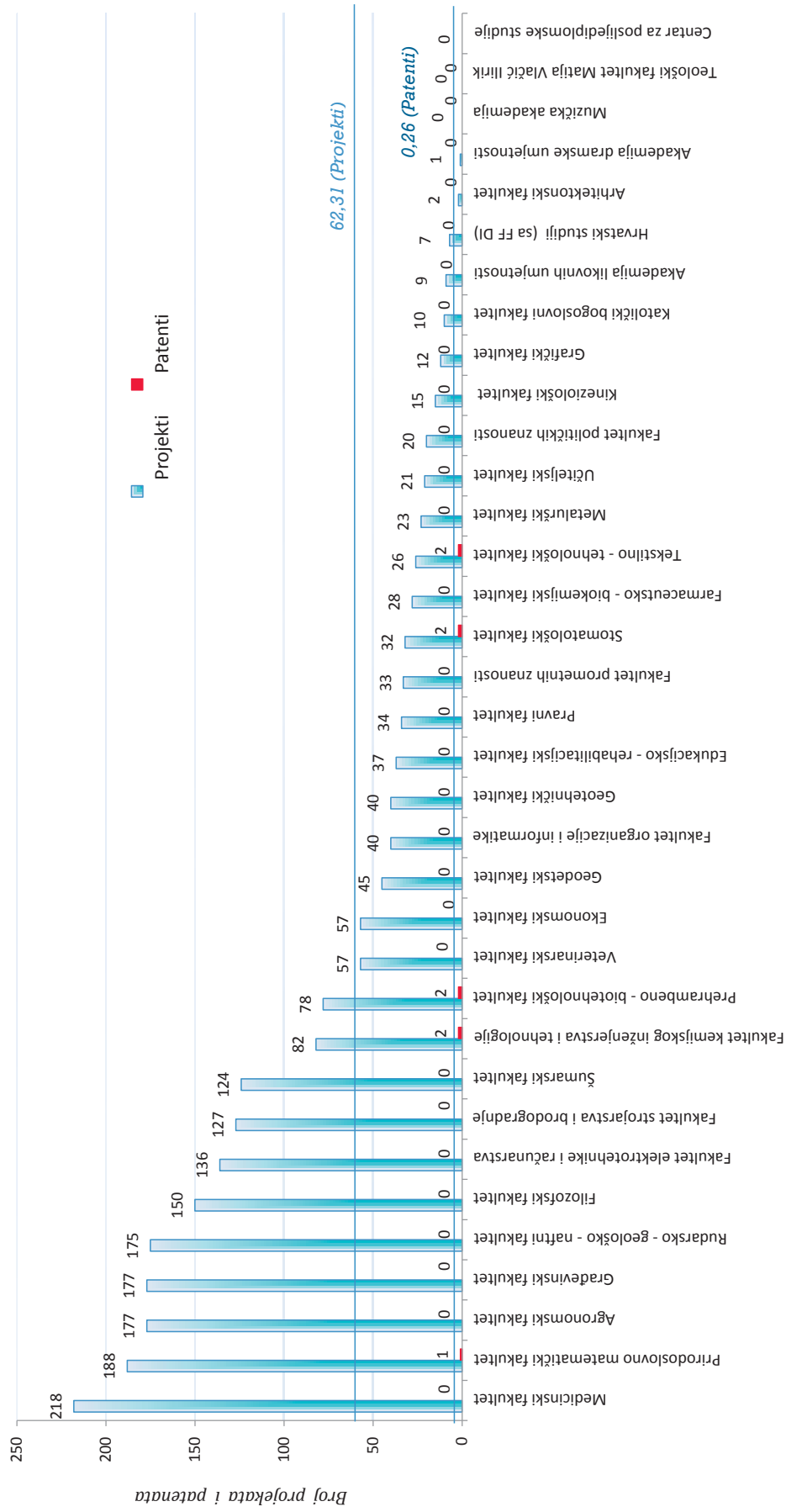
Red. br.	Sastavnice Sveučilišta u Zagrebu	PROJEKTI										PATENTI					
		Nacionalni projekti		Međunarodni projekti		Projekt s gospodarstvom		Ukupno projekti	Ukupno osobe	Broj licencnih ugovora	Broj odobrenih patenata	Broj patentnih prijavi	Broj novoosnovanih tvrtki ...**	Ukupno			
		Broj projekata	Broj osoba*	Broj projekata	Broj osoba*	Broj projekata	Broj osoba*										
I.	Područje prirodnih znanosti	121	327	46	83	21	46	188	456	0	0	1	0	1			
1.	Priradovno matematički fakultet	121	327	46	83	21	46	188	456	0	0	1	0	1			
II.	Područje tehničkih znanosti	280	1261	104	451	494	1000	878	2712	0	2	2	0	4			
2.	Arhitektonski fakultet	2	35	0	0	0	0	2	35	0	0	0	0	0			
3.	Fakultet elektrotehnike i računarstva	73	386	24	83	39	125	136	594	0	136	0	0	0			
4.	Fakultet kemijskog inženjersva i tehnologije	37	117	8	34	37	111	82	262	0	1	1	0	2			
5.	Fakultet prometnih znanosti***	12	105	2	37	19	7	33	142	0	0	0	0	0			
6.	Fakultet strojarstva i brodogradnje	57	280	18	94	52	123	127	497	0	0	0	0	0			
7.	Geodetski fakultet	7	50	8	31	30	65	45	146	0	0	0	0	0			
8.	Geotehnički fakultet	1	6	1	4	38	20	40	30	0	0	0	0	0			
9.	Građevinski fakultet	42	66	17	68	118	149	177	283	0	0	0	0	0			
10.	Grafički fakultet	8	35	4	17	0	0	12	52	0	0	0	0	0			
11.	Metalurški fakultet	5	20	4	17	14	10	23	47	0	0	0	0	0			
12.	Rudarsko - geološko - naftni fakultet	22	82	8	33	145	391	175	506	0	0	0	0	0			
13.	Tekstilno - tehnološki fakultet	14	79	10	33	2	6	26	118	0	1	1	0	2			
III.	Područje biomedicine i zdravstva	300	1039	30	110	5	10	335	1159	0	0	2	0	2			
14.	Farmaceutsko - biokemijski fakultet	26	73	2	3	0	0	28	76	0	0	0	0	0			
15.	Medicinski fakultet	201	694	17	64	0	0	218	758	0	0	0	0	0			
16.	Stomatološki fakultet	32	118	0	0	0	0	32	118	0	0	2	0	2			
17.	Veterinarski fakultet	41	154	11	43	5	10	57	207	0	0	0	0	0			
IV.	Područje biotehničkih znanosti	171	467	50	264	158	312	379	1043	0	0	2	0	2			
18.	Agronomski fakultet	88	126	28	149	61	152	177	427	0	0	0	0	0			
19.	Prehrambeno - biotehnički fakultet	44	225	10	81	24	59	78	365	0	0	2	0	2			
20.	Šumarski fakultet	39	116	12	34	73	101	124	251	0	0	0	0	0			
V.	Područje društvenih znanosti	162	614	46	192	16	62	224	868	0	0	0	0	0			
21.	Edukacijsko - rehabilitacijski fakultet	25	97	12	61	0	0	37	158	0	0	0	0	0			
22.	Ekonomski fakultet	43	192	4	9	10	43	57	244	0	0	0	0	0			
23.	Fakultet organizacije i informatike	23	89	12	57	5	17	40	163	0	0	0	0	0			
24.	Fakultet političkih znanosti	12	68	8	15	0	0	20	83	0	0	0	0	0			
25.	Kineziološki fakultet	15	66	0	0	0	0	15	66	0	0	0	0	0			
26.	Pravni fakultet	30	54	3	8	1	2	34	64	0	0	0	0	0			
27.	Učiteljski fakultet	14	48	7	42	0	0	21	90	0	0	0	0	0			
VI.	Područje humanističkih znanosti	136	540	30	105	1	2	167	647	0	0	0	0	0			
28.	Filozofski fakultet	121	484	29	100	0	0	150	584	0	0	0	0	0			
29.	Hrvatski studij (sa FF D)	6	32	0	0	1	2	7	34	0	0	0	0	0			
30.	Katolički bogoslovni fakultet	9	24	1	5	0	0	10	29	0	0	0	0	0			
VII.	Umjetničke akademije	10	10	0	0	0	0	10	10	0	0	0	0	0			
31.	Akademija dramske umjetnosti	1	3	0	0	0	0	1	3	0	0	0	0	0			
32.	Akademija likovnih umjetnosti	9	7	0	0	0	0	9	7	0	0	0	0	0			
33.	Muzička akademija	0	0	0	0	0	0	0	0	0	0	0	0	0			
VIII.	Ostali	0	0	0	0	0	0	0	0	0	0	0	0	0			
34.	Teološki fakultet Matija Vlačić Ilirik	0	0	0	0	0	0	0	0	0	0	0	0	0			
IX.	Centar za poslijediplomske studije	0	0	0	0	0	0	0	0	0	0	0	0	0			
	UKUPNO	1180	4258	306	1205	695	1432	2181	6895	0	2	7	0	9			

* Broj osoba uključeni u projekte (iz sastavnice)

** Broj novoosnovanih tvrtki proizilazi iz znanstvenih rezultata i ekspertiza

*** Broj osoba uključeni u projekte s gospodarstvom nisu poznati

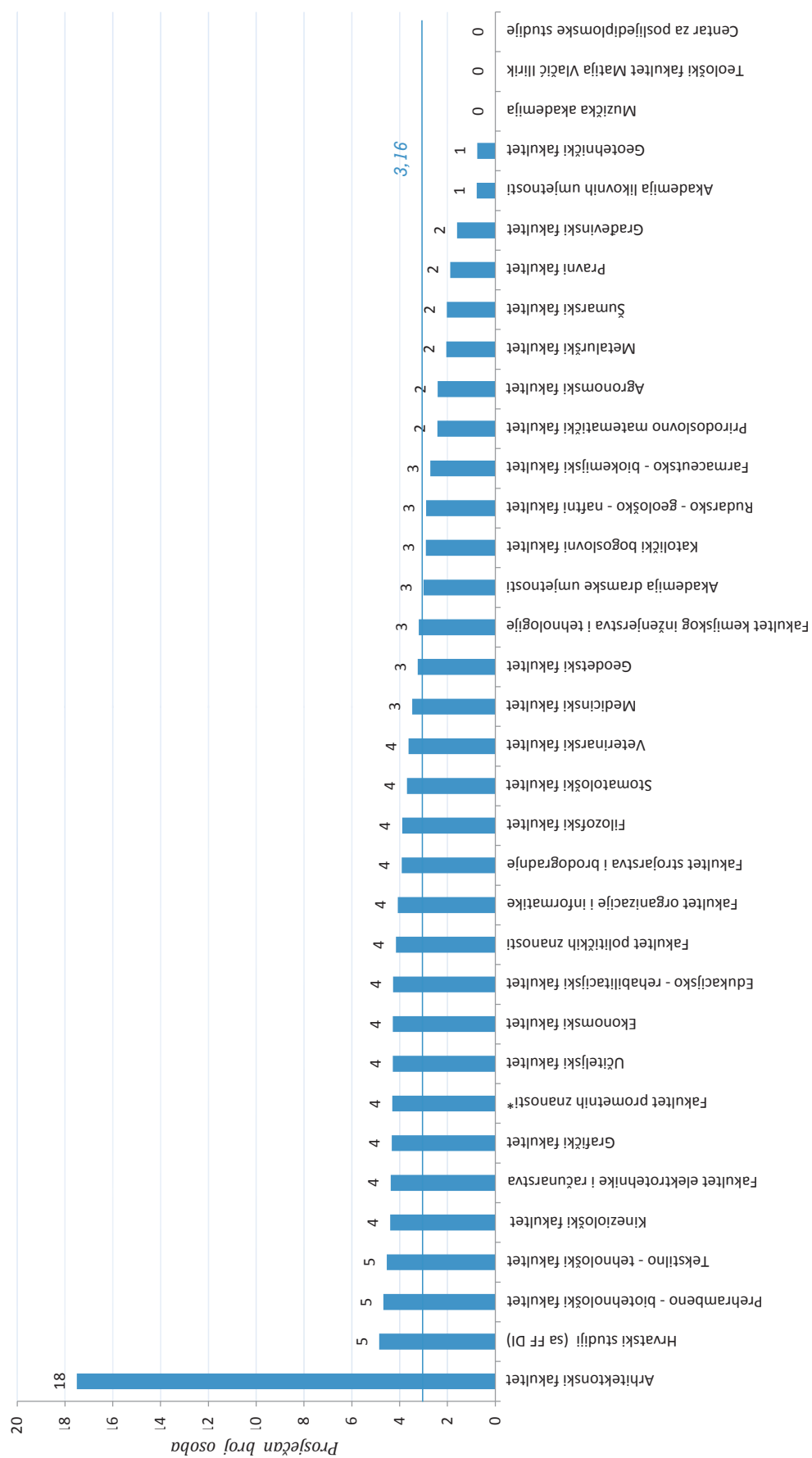
Projekti i patenti*



*pod broj patenata podrazumijevaju se odobreni patenti i patentne prijave

Slika 7. Grafički prikaz broja projekata i patenata na Sveučilištu u Zagrebu

Prosječan broj osoba na sastavnici po jednom projektu



*za Fakultet prometnih znanosti nisu ubrojane osobe uključene u 19 projekata s gospodarstvom jer ti podaci nisu poznati

Slika 8. Prosječan broj osoba na sastavnici po jednom projektu



2. 11. Osnovni odnosi

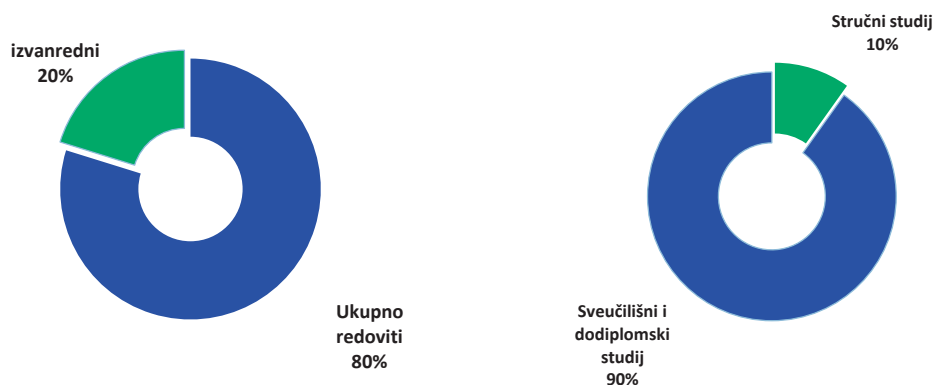


Tablica 16. Odnos broja redovitih studenata koji studiraju sa potporom i bez nje te broj izvanrednih studenata

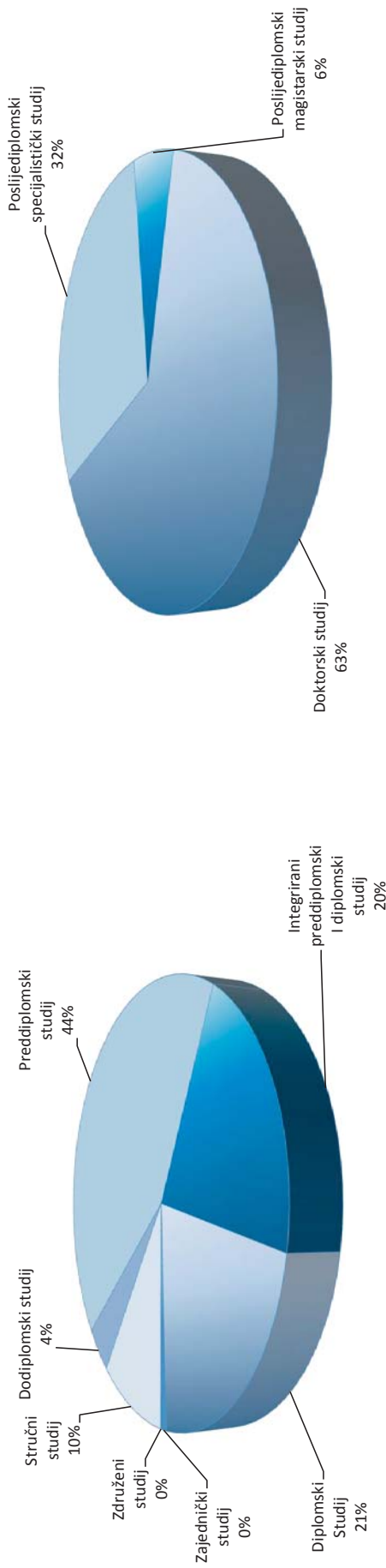
Red. br.	Sastavnice Sveučilišta u Zagrebu	red*	red**	Ukupno redoviti	izvanredni	UKUPNO
I.	Područje prirodnih znanosti	2146	2163	4309	0	4309
1.	Prirodoslovno matematički fakultet	2146	2163	4309	0	4309
II.	Područje tehničkih znanosti	10169	4727	14896	1771	16667
2.	Arhitektonski fakultet	729	525	1254	0	1254
3.	Fakultet elektrotehnike i računarstva	1920	1438	3358	0	3358
4.	Fakultet kemijskog inženjerstva i tehnologije	607	306	913	0	913
5.	Fakultet prometnih znanosti	804	598	1402	1657	3059
6.	Fakultet strojarstva i brodogradnje	2174	168	2342	0	2342
7.	Geodetski fakultet	420	106	526	63	589
8.	Geotehnički fakultet	190	103	293	0	293
9.	Građevinski fakultet	1068	446	1514	0	1514
10.	Grafički fakultet	593	339	932	42	974
11.	Metalurški fakultet	59	58	117	9	126
12.	Rudarsko - geološko - naftni fakultet	486	335	821	0	821
13.	Tekstilno - tehnološki fakultet	1119	305	1424	0	1424
III.	Područje biomedicine i zdravstva	3037	1577	4614	0	4614
14.	Farmaceutsko - biokemijski fakultet	382	582	964	0	964
15.	Medicinski fakultet	1724	523	2247	0	2247
16.	Stomatološki fakultet	487	195	682	0	682
17.	Veterinarski fakultet	444	277	721	0	721
IV.	Područje biotehničkih znanosti	3165	1187	4352	0	4352
18.	Agronomski fakultet	1607	628	2235	0	2235
19.	Prehrambeno - biotehnološki fakultet	599	354	953	0	953
20.	Šumarski fakultet	959	205	1164	0	1164
V.	Područje društvenih znanosti	12562	6212	18774	12580	31354
21.	Edukacijsko - rehabilitacijski fakultet	746	53	799	0	799
22.	Ekonomski fakultet	4833	2196	7029	4152	11181
23.	Fakultet organizacije i informatike	1125	615	1740	1408	3148
24.	Fakultet političkih znanosti	1125	654	1779	87	1866
25.	Kineziološki fakultet	609	789	1398	1159	2557
26.	Pravni fakultet	2509	1777	4286	5117	9403
27.	Učiteljski fakultet	1615	128	1743	657	2400
VI.	Područje humanističkih znanosti	6698	1942	8640	51	8691
28.	Filozofski fakultet	4455	1283	5738	0	5738
29.	Hrvatski studiji (sa FFDI)	1690	345	2035	25	2060
30.	Katolički bogoslovni fakultet	553	314	867	26	893
VII.	Umjetničke akademije	988	241	1229	0	1229
31.	Akademija dramske umjetnosti	233	81	314	0	314
32.	Akademija likovnih umjetnosti	317	77	394	0	394
33.	Muzička akademija	438	83	521	0	521
VIII.	Ostali	17	69	86	0	86
34.	Teološki fakultet Matija Vlačić Ilirik	17	69	86	0	86
	UKUPNO	38782	18118	56900	14402	71302

red* = redoviti studenti koji studiraju uz potporu Ministarstva

red** = redoviti studenti koji snose dio troškova studija

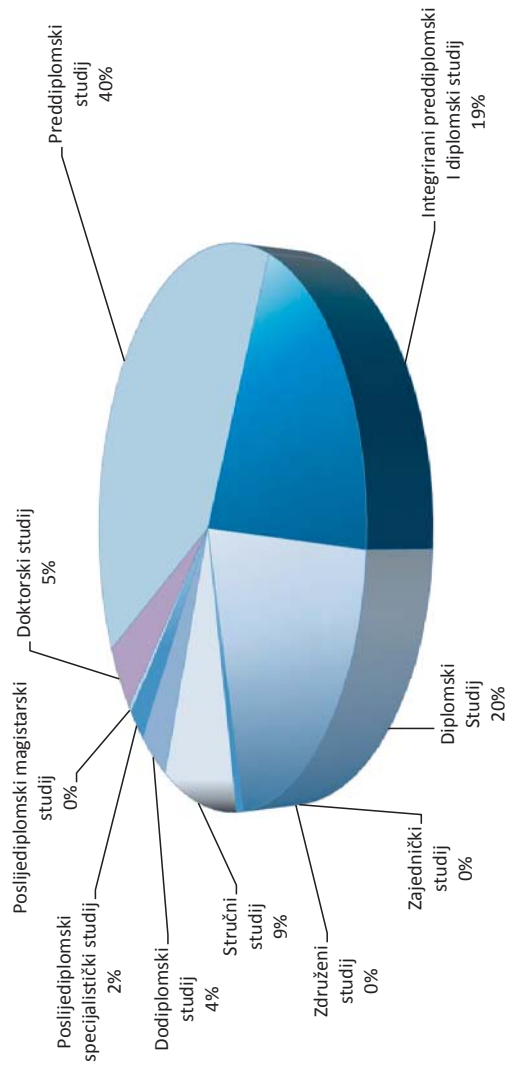


Slika 9. Grafički prikaz odnosa redovitih i izvanrednih studenata te studenata sveučilišnih i stručnih studija

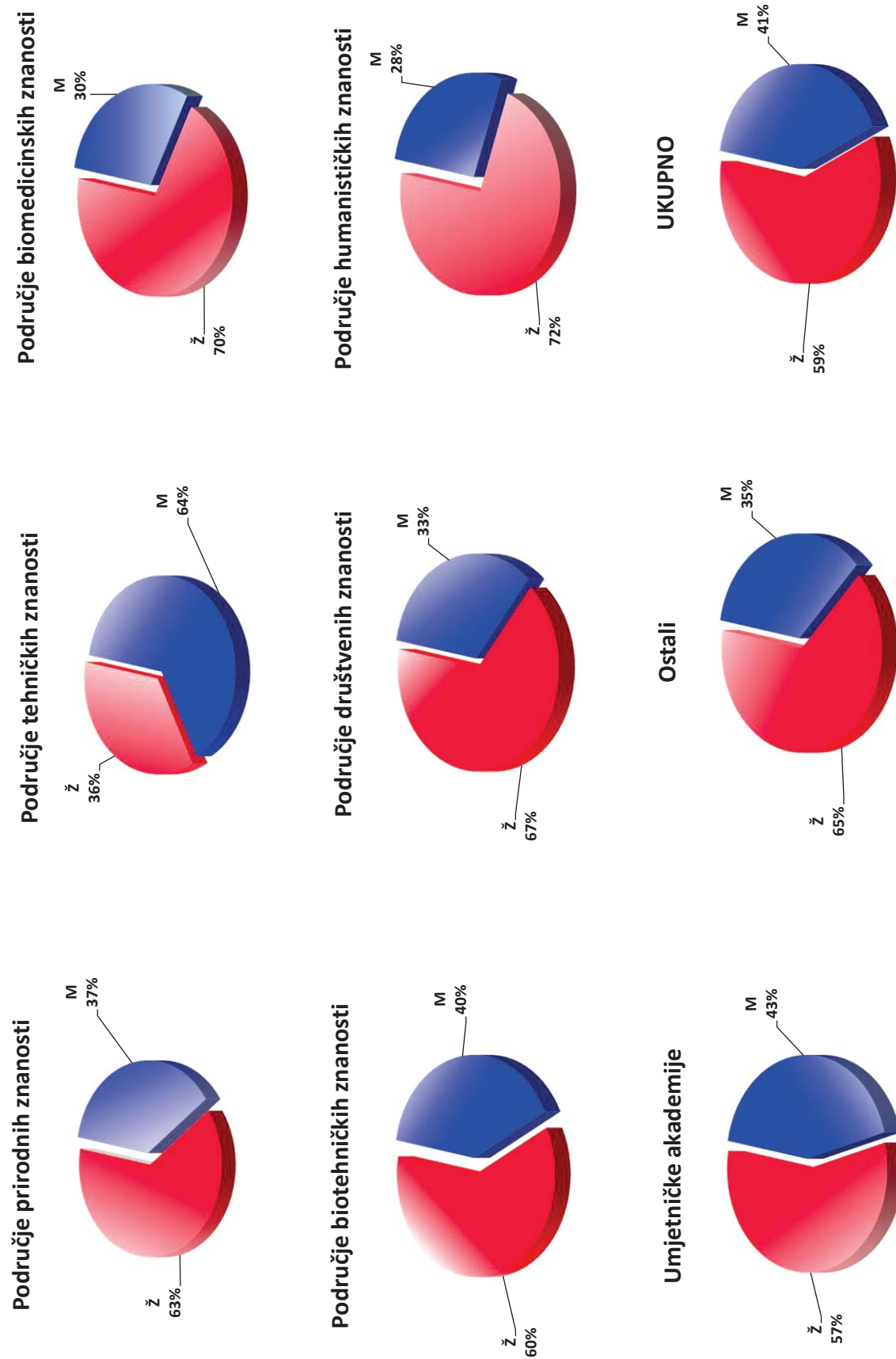


Slika 10. Raspodjela ukupnog broja studenata po sveučilišnim, stručnim i dodiplomskim studijima na Sveučilištu u Zagrebu

Slika 11. Raspodjela ukupnog broja studenata po poslijediplomskim i doktorskim studijima na Sveučilištu u Zagrebu




Slika 12. Raspodjela ukupnog broja studenata po sveučilišnim, stručnim, dodiplomskim, poslijediplomskim i doktorskim studijima na Sveučilištu u Zagrebu




Slika 13. Svi upisani studenti i absolventi po spolu (71 302)


Područje biomedicinskih znanosti



Područje tehničkih znanosti




Područje prirodnih znanosti




Područje humanističkih znanosti




Područje društvenih znanosti




Područje biotehničkih znanosti




UKUPNO



Centar za poslijedipl. studije



Umjetničke akademije



Slika 14. Studenti poslijediplomskih studija po spolu (5602)

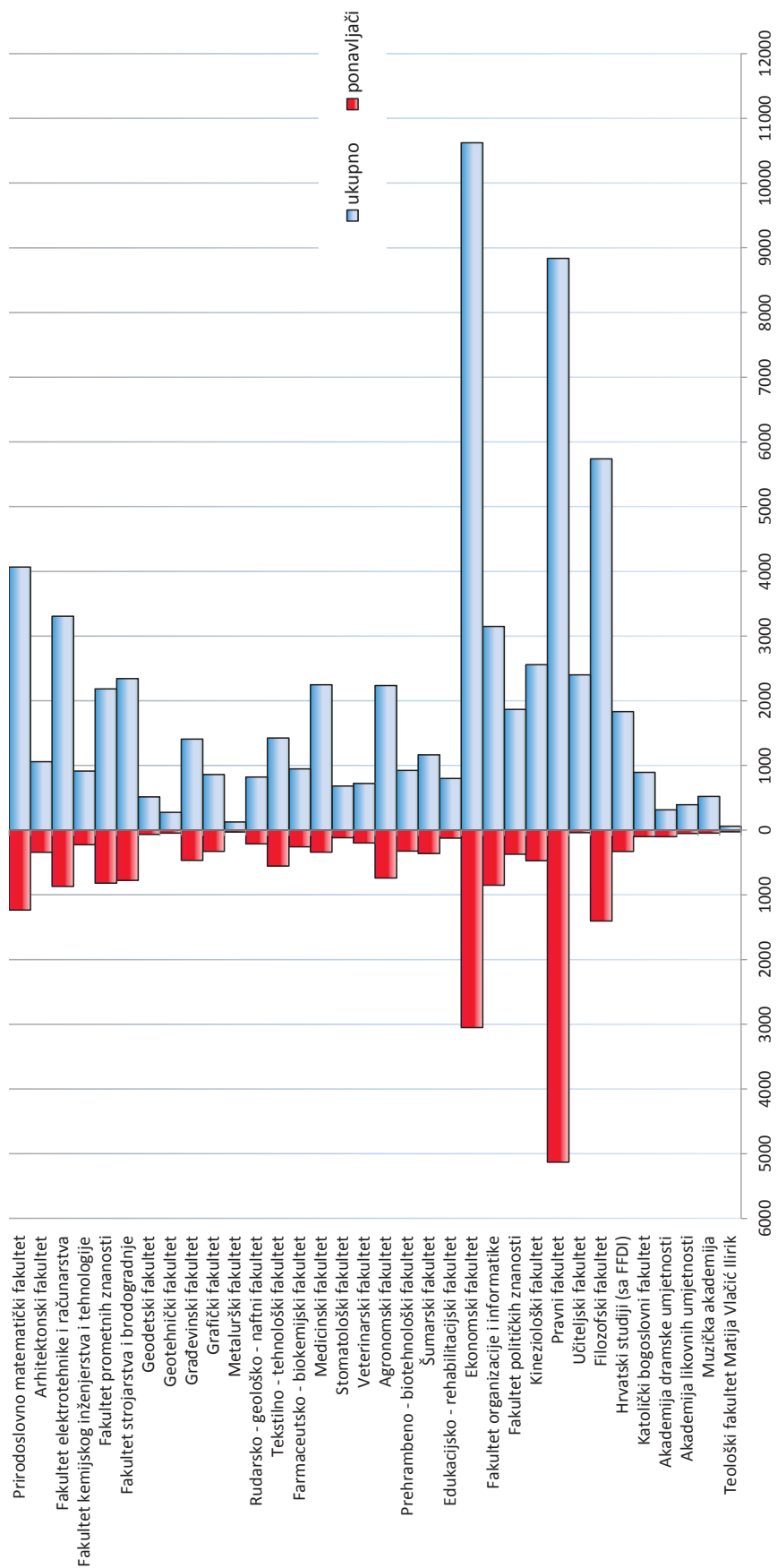
Tablica 17. Studenti prema statusu studiranja sumarno po sastavnicama, područjima te ukupno

Red. br.	Sastavnice Sveučilišta u Zagrebu	I. godina*	svi studenti**	ponavljajući	strani studenti	posebni uvjeti	apsolventi	završili/dipl.
I.	Područje prirodnih znanosti	1706	4309	1235	5	13	243	1010
1.	Prirodoslovno matematički fakultet	1706	4309	1235	5	13	243	1010
II.	Područje tehničkih znanosti	6827	16667	4732	38	143	1439	4173
2.	Arhitektonski fakultet	377	1254	342	5	8	196	395
3.	Fakultet elektrotehnike i računarstva	1543	3358	869	8	20	52	999
4.	Fakultet kemijskog inženjerstva i tehnologije	551	913	225	2	10	0	134
5.	Fakultet prometnih znanosti	1015	3059	819	9	67	876	692
6.	Fakultet strojarstva i brodogradnje	1080	2342	776	2	4	0	485
7.	Geodetski fakultet	189	589	66	1	5	75	208
8.	Geotehnički fakultet	182	293	46	1	1	18	38
9.	Građevinski fakultet	551	1514	467	3	15	107	469
10.	Grafički fakultet	389	974	328	0	12	115	278
11.	Metalarški fakultet	59	126	28	0	0	0	19
12.	Rudarsko - geološko - naftni fakultet	374	821	212	5	0	0	195
13.	Tekstilno - tehnološki fakultet	517	1424	554	2	1	0	261
III.	Područje biomedicine i zdravstva	1025	4614	912	189	95	17	688
14.	Farmaceutsko - biokemijski fakultet	219	964	257	11	21	17	161
15.	Medicinski fakultet	486	2247	340	140	47	0	302
16.	Stomatološki fakultet	132	682	117	31	19	0	125
17.	Veterinarski fakultet	188	721	198	7	8	0	100
IV.	Područje biotehničkih znanosti	2173	4352	1424	6	5	30	1093
18.	Agronomski fakultet	1125	2235	740	0	5	0	597
19.	Prehrambeno - biotehnološki fakultet	423	953	324	2	0	30	234
20.	Šumarski fakultet	625	1164	360	4	0	0	262
V.	Područje društvenih znanosti	11238	31354	10039	37	351	1125	6510
21.	Edukacijsko - rehabilitacijski fakultet	292	799	123	2	39	0	227
22.	Ekonomski fakultet	4669	11181	3051	31	176	558	2898
23.	Fakultet organizacije i informatike	1270	3148	851	0	5	0	640
24.	Fakultet političkih znanosti	674	1866	372	3	22	0	804
25.	Kineziološki fakultet	685	2557	472	0	21	0	496
26.	Pravni fakultet	3158	9403	5131	1	54	567	844
27.	Učiteljski fakultet	490	2400	39	0	34	0	601
VI.	Područje humanističkih znanosti	2890	8691	1833	28	499	228	2403
28.	Filozofski fakultet	1972	5738	1404	26	479	0	1498
29.	Hrvatski studiji (sa FFDI)	689	2060	329	1	14	228	763
30.	Katolički bogoslovni fakultet	229	893	100	1	6	0	142
VII.	Umjetničke akademije	451	1229	198	25	3	1	413
31.	Akademija dramske umjetnosti	83	314	101	0	1	0	115
32.	Akademija likovnih umjetnosti	139	394	51	3	1	1	121
33.	Muzička akademija	229	521	46	22	1	0	177
VIII.	Ostali	14	86	26	3	0	25	17
34.	Teološki fakultet Matija Vlačić Ilirik	14	86	26	3	0	25	17
	UKUPNO	26324	71302	20399	331	1109	3108	16307

* I. godina svih razina studija (pds, ints, ds, zjs, zds, ss)

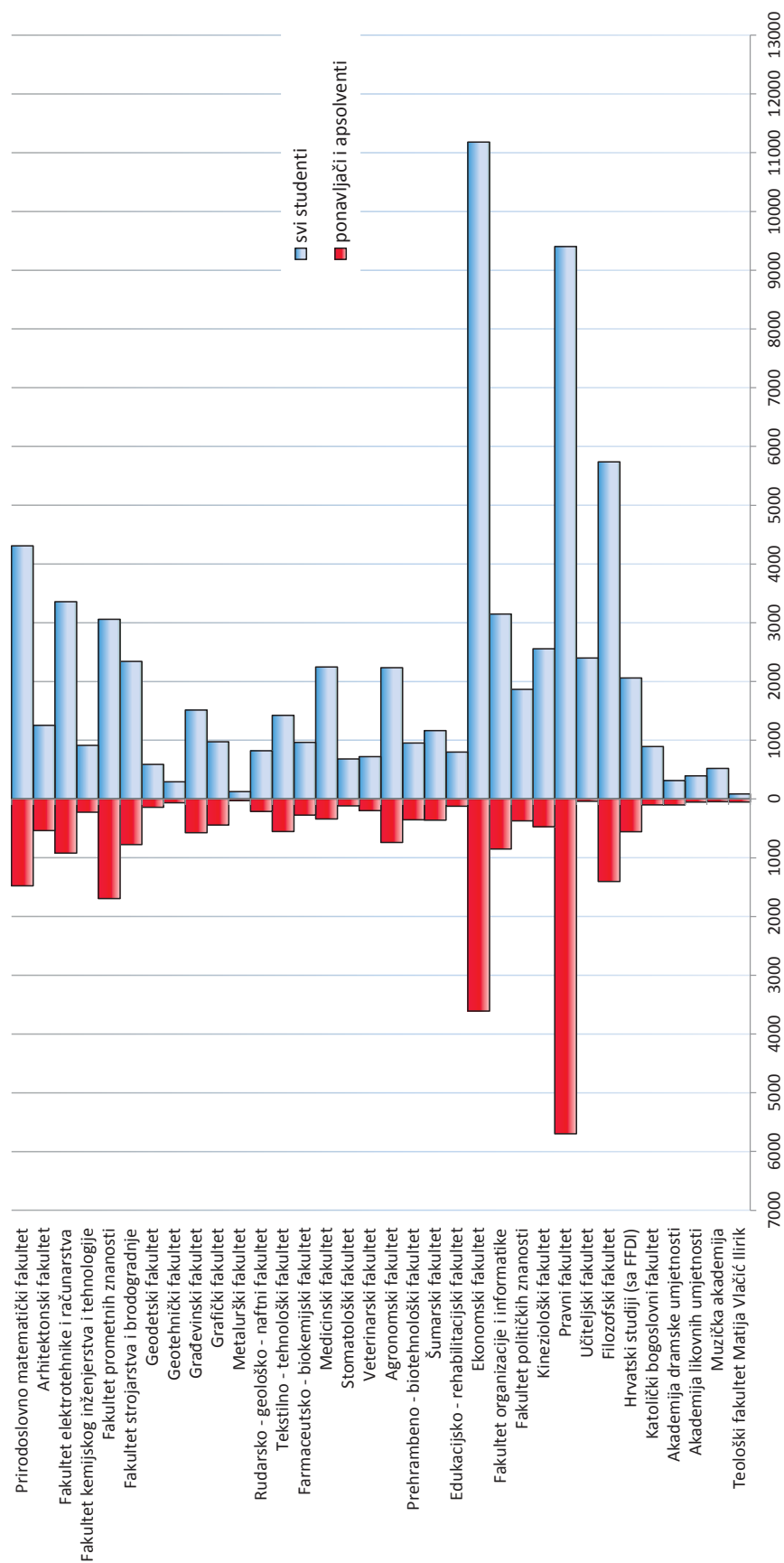
** svi studenti - sa apsolventima, a bez studenata poslijediplomskih studija

Odnos broja ponavljača prema ukupnom* broju studenata na sastavnici



pod ukupno* podrazumijevaju se upisani studenti (68 194) bez apsolvenata (3108) i polaznika poslijediplomskih studija (5602)
 Slika 15. Odnos broja ponavljača prema ukupnom broju studenata na sastavnici

Odnos broja ponavljača i apsolvenata prema svim* studentima na sastavnici



pod *svi podrazumijevaju se svi upisani studenti (71 302) sa apsolventima (3108) ali bez polaznika poslijediplomskih studija (5602)

Slika 16 . Odnos broja ponavljača i apsolvenata prema svim* studentima na sastavnici

Tablica 18. Broj upisanih studenata na 1. godinu studija po studentu koji je završio studij i postotak ponavljajuća

Red. br.	Sastavnice Sveučilišta u Zagrebu	pds	ints	ds	zjs	zds	ss	dds	postotak ponavljajuća*
I.	Područje prirodnih znanosti	2,01	2,50	1,39	/nema zjs	/nema zds	/nema ss	0	30,4%
1.	Prirodoslovno matematički fakultet	2,01	2,50	1,39	/nema zjs	/nema zds	/nema ss	0	30,4%
II.	Područje tehničkih znanosti	2,58	/nema ints	1,24	/nema zjs	/nema zds	0	0	31,1%
2.	Arhitektonski fakultet	1,24	/nema ints	1,07	/nema zjs	/nema zds	/nema ss	0	32,3%
3.	Fakultet elektrotehnike i računarstva	2,04	/nema ints	1,14	/nema zjs	/nema zds	/nema ss	0	26,3%
4.	Fakultet kemijskog inženjerstva i tehnologije	5,62	/nema ints	1,95	/nema zjs	/nema zds	/nema ss	/nema dds	24,6%
5.	Fakultet prometnih znanosti	3,98	/nema ints	1,36	/nema zjs	/nema zds	0	0	37,5%
6.	Fakultet strojarstva i brodogradnje	2,6	/nema ints	2,19	/nema zjs	/nema zds	/nema ss	0	33,1%
7.	Geodetski fakultet	1,06	/nema ints	1,33	/nema zjs	/nema zds	/nema ss	0	12,8%
8.	Geotehnički fakultet	9,59	/nema ints	1,12	/nema zjs	/nema zds	/nema ss	0	16,7%
9.	Građevinski fakultet	1,56	/nema ints	0,98	/nema zjs	/nema zds	/nema ss	0	33,2%
10.	Grafički fakultet	2,43	/nema ints	1	/nema zjs	/nema zds	/nema ss	0	38,2%
11.	Metalarški fakultet	5,40	/nema ints	0,6	/nema zjs	/nema zds	/nema ss	/nema dds	22,2%
12.	Rudarsko - geološko - naftni fakultet	2,93	/nema ints	1,03	/nema zjs	/nema zds	/nema ss	/nema dds	25,8%
13.	Tekstilno - tehnološki fakultet	4,20	/nema ints	0,91	/nema zjs	/nema zds	2	0	38,9%
III.	Područje biomedicine i zdravstva	/nema pds	1,63	1,22	/nema zjs	/nema zds	/nema ss	0,08	19,8%
14.	Faraceutsko - biokemijski fakultet	/nema pds	1,48	/nema ds	/nema zjs	/nema zds	/nema ss	0	27,1%
15.	Medicinski fakultet	/nema pds	1,69	1,22	/nema zjs	/nema zds	/nema ss	/nema dds	15,1%
16.	Stomatološki fakultet	/nema pds	1,06	/nema ds	/nema zjs	/nema zds	/nema ss	/nema dds	17,2%
17.	Veterinarski fakultet	/nema pds	2,89	/nema ds	/nema zjs	/nema zds	/nema ss	0,11	27,5%
IV.	Područje biotehničkih znanosti	3,55	/nema ints	1,50	/nema zjs	/nema zds	0	0	32,9%
18.	Agronomski fakultet	3,02	/nema ints	1,83	/nema zjs	/nema zds	/nema ss	0	33,1%
19.	Prehrambeno - biotehnološki fakultet	3,09	/nema ints	1,21	/nema zjs	/nema zds	/nema ss	0	35,1%
20.	Šumarski fakultet	5,48	/nema ints	1,16	/nema zjs	/nema zds	/nema ss	0	30,9%
V.	Područje društvenih znanosti	1,27	3,61	1,85	/	0,96	2,36	0	33,2%
21.	Edukacijsko - rehabilitacijski fakultet	1,29	/nema ints	1,28	/nema zjs	/nema zds	/nema ss	/nema dds	15,4%
22.	Ekonomski fakultet	1,11	/nema ints	2,21	/nema zjs	/nema zds	2,90	0	28,7%
23.	Fakultet organizacije i informatike	2,08	/nema ints	0,93	0,96	/nema zds	4,66	/nema dds	27,0%
24.	Fakultet političkih znanosti	0,75	/nema ints	1,33	/nema zjs	/nema zds	/nema ss	0	19,9%
25.	Kineziološki fakultet	/nema pds	3,08	/nema ds	/nema zjs	/nema zds	2,20	0	18,5%
26.	Pravni fakultet	1,88	5,68	1,63	/nema zjs	/nema zds	6,72	0	58,1%
27.	Učiteljski fakultet	/nitičko završio	1,08	/nitičko završio	/nema zjs	/nitičko završio	0	/nema dds	1,6%
VI.	Područje humanističkih znanosti	1,91	1,82	1,64	/nema zjs	/nema zds	1	0	21,7%
28.	Filozofski fakultet	2,18	/nitičko završio	1,90	/nema zjs	/nema zds	/nema ss	0	24,5%
29.	Hrvatski studij (sa FFD)	1,39	/nema ints	1,20	/nema zjs	/nema zds	/nema ss	0	18,0%
30.	Katolički bogoslovni fakultet	2	1,74	/nema ds	/nema zjs	/nema zds	1	/nema dds	11,2%
VII.	Umjetničke akademije	0,98	0,92	1,48	0,27	/nema zds	/nema ss	0	16,1%
31.	Akademija dramske umjetnosti	0,64	/nema ints	1,67	/nema zjs	/nema zds	/nema ss	0	32,2%
32.	Akademija likovnih umjetnosti	1,13	0,92	1,50	0,27	/nema zds	/nema ss	0	13,0%
33.	Muzička akademija	1,17	/nema ints	1,42	/nema zjs	/nema zds	/nema ss	/nema dds	8,8%
VIII.	Ostali	2,33	/nema ints	/nema ds	/nema zjs	/nema zds	/nema ss	0,64	42,6%
34.	Teološki fakultet Matija Vlačić Ilirik	2,33	/nema ints	/nema ds	/nema zjs	/nema zds	/nema ss	0,64	42,6%
	UKUPNO	1,98	2,57	1,56	0,82	/	2,10	0	29,9%

*računato bez apsolviranih i studenata poslijediplomskih studija

Tablica 19. Omjer studenata i nastavnika, omjer djelatnika u znanstveno-nastavnim zvanjima i znanstvenih novaka te znanstvenih novaka i nastavnika i suradnika u nastavi

Red. br.	Sastavnice Sveučilišta u Zagrebu	Broj studenata za omjer 1*	Broj studenata za omjer 2**	Broj nastavnika za omjer 1 i 2***	Studenti/nastavnici za omjer 1	Studenti/nastavnici za omjer 2	*zn. nastav.zvanja/zn. novaci	zn.novaci/nastav. i surad. u nastavi (%)
I.	Područje prirodnih znanosti	4309	5107	382,25	11,27	13,36	1,67	32,8%
1.	Prirodoslovno matematički fakultet	4309	5107	382,25	11,27	13,36	1,67	32,8%
II.	Područje tehničkih znanosti	15781,5	17340,5	1269,25	12,43	13,66	2,24	23,1%
2.	Arhitektonski fakultet	1254	1635	145,75	8,60	11,22	5,57	10,9%
3.	Fakultet elektrotehnike i računarstva	3358	3657	259,75	12,93	14,08	1,50	36,9%
4.	Fakultet kemijskog inženjerstva i tehnologije	913	957	105	8,70	9,11	1,36	35,6%
5.	Fakultet prometnih znanosti	2230,5	2546,5	109	20,46	23,36	5,40	7,9%
6.	Fakultet strojarstva i brodogradnje	2342	2405	216,75	10,81	11,10	1,66	29,1%
7.	Geodetski fakultet	557,5	604,5	46,75	11,93	12,93	1,92	18,8%
8.	Geotehnički fakultet	293	293	34,25	8,55	8,55	3,80	11,9%
9.	Građevinski fakultet	1514	1750	102	14,84	17,16	2,17	24,8%
10.	Grafički fakultet	953	1011	50,75	18,78	19,92	10,00	5,1%
11.	Metalurški fakultet	121,5	125,5	26,5	4,58	4,74	11,50	7,4%
12.	Rudarsko - geološko - naftni fakultet	821	921	83	9,89	11,10	4,54	13,1%
13.	Tekstilno - tehnološki fakultet	1424	1435	89,75	15,87	15,99	3,79	13,2%
III.	Područje biomedicine i zdravstva	4814	5743	793,25	5,82	7,24	3,91	16,8%
14.	Farmaceutsko - biokemijski fakultet	964	1175	89,75	10,74	13,09	3,05	22,0%
15.	Medicinski fakultet	2247	2774	407,5	5,51	6,81	4,00	16,4%
16.	Stomatološki fakultet	682	789	156,5	4,36	5,04	4,31	16,1%
17.	Veterinarski fakultet	721	1005	139,5	5,17	7,20	3,89	15,6%
IV.	Područje biotehničkih znanosti	4352	4520	446,25	9,75	10,13	2,04	25,4%
18.	Agromonski fakultet	2235	2277	207,25	10,78	10,99	2,36	20,8%
19.	Prehrambeno - biotehnološki fakultet	953	1034	137	6,96	7,55	1,67	31,5%
20.	Šumarski fakultet	1164	1209	102	11,41	11,85	2,06	27,8%
V.	Područje društvenih znanosti	25064	26254	789,25	31,76	33,26	2,72	19,0%
21.	Edukacijsko - rehabilitacijski fakultet	799	870	79	10,11	11,01	2,94	22,2%
22.	Ekonomski fakultet	9105	9638	194	46,93	49,68	2,12	23,3%
23.	Fakultet organizacije i informatike *	2444	2552	69,5	35,17	36,72	2,71	15,1%
24.	Fakultet političkih znanosti	1822,5	1994,5	61,5	29,63	32,43	2,00	31,3%
25.	Kineziološki fakultet	1977,5	2029,5	80	24,72	25,37	2,05	25,0%
26.	Pravni fakultet	6844,5	7077,5	149	45,94	47,50	4,89	11,3%
27.	Učiteljski fakultet	2071,5	2092,5	156,25	13,26	13,39	3,88	12,1%
VI.	Područje humanističkih znanosti	8665,5	9271,5	707	12,26	13,11	1,76	27,7%
28.	Filozofski fakultet	5738	6226	507,25	11,31	12,27	1,66	28,9%
29.	Hrvatski studij (sa FF DJ)	2047,5	2112,5	117	17,50	18,06	1,24	37,3%
30.	Katolički bogoslovni fakultet	880	933	82,75	10,63	11,27	5,63	10,3%
VII.	Umjetničke akademije	1229	1280	341,75	3,60	3,75	43,80	1,8%
31.	Akademija dramske umjetnosti	314	314	102	3,08	3,08	23,33	3,8%
32.	Akademija likovnih umjetnosti	394	436	85,5	4,61	5,10	63,00	1,2%
33.	Muzička akademija	521	530	154,25	3,38	3,44	86,00	0,8%
VIII.	Ostali	86	86	4	21,50	21,50	/nema zn.novaka	/
34.	Teološki fakultet Matija Vlačić Ilirik	86	86	4	21,50	21,50	/nema zn.novaka	/
	UKUPNO	64101	69602	4733	13,54	14,71	2,53	21,9%

*broj studenata za omjer 1 - za redovite studente s koeficijentom 1, a za izvanredne studente s koeficijentom 1/2

**broj studenata za omjer 2 - za redovite studente s koeficijentom 1, a za izvanredne studente s koeficijentom 1/2 + studenti poslijediplomskih studija s koeficijentom 1

***broj nastavnika za omjer 1 i 2 - podaci su iz izvještajne tablice 31, način izračuna:

za znanstveno-nastavna zvanja i nastavna zvanja: Ukupno zaposlenici + 1/2 Ukupno vanjski suradnici; za suradnička zvanja i znanstvene novake: 1/2 · (Ukupno zaposlenici + 1/2 Ukupno vanjski suradnici)

* zn. nastavna zvanja i nastavnici i suradnici u nastavi - računati su samo zaposlenici na sastavnici (bez vanjskih suradnika)

Fakultet organizacije i informatike* - svi studenti zajedničkih studija Fakulteta organizacije i informatike i Ekonomskog fakulteta u prikazu su kod Fakulteta organizacije i informatike

Broj studenata po jednom nastavniku (omjer 1)*



*broj studenata za omjer 1 - za redovite studente računato s koeficijentom 1, a za izvanredne studente s koeficijentom 1/2
Fakultet organizacije i informatike - svi studenti zajedničkih studija FOI i EF u prikazu su kod FOI

Slika 17. Grafički prikaz broja studenata po jednom nastavniku za omjer 1

Broj studenata po jednom nastavniku (omjer 2)**



**broj studenata za omjer 2 - za redovite studente računato s koeficijentom 1, a za izvanredne studente s koeficijentom 1/2 + studenti poslijediplomskih studija s koeficijentom 1
Fakultet organizacije i informatike - svi studenti zajedničkih studija FO i EF u prikazu su kod FOI

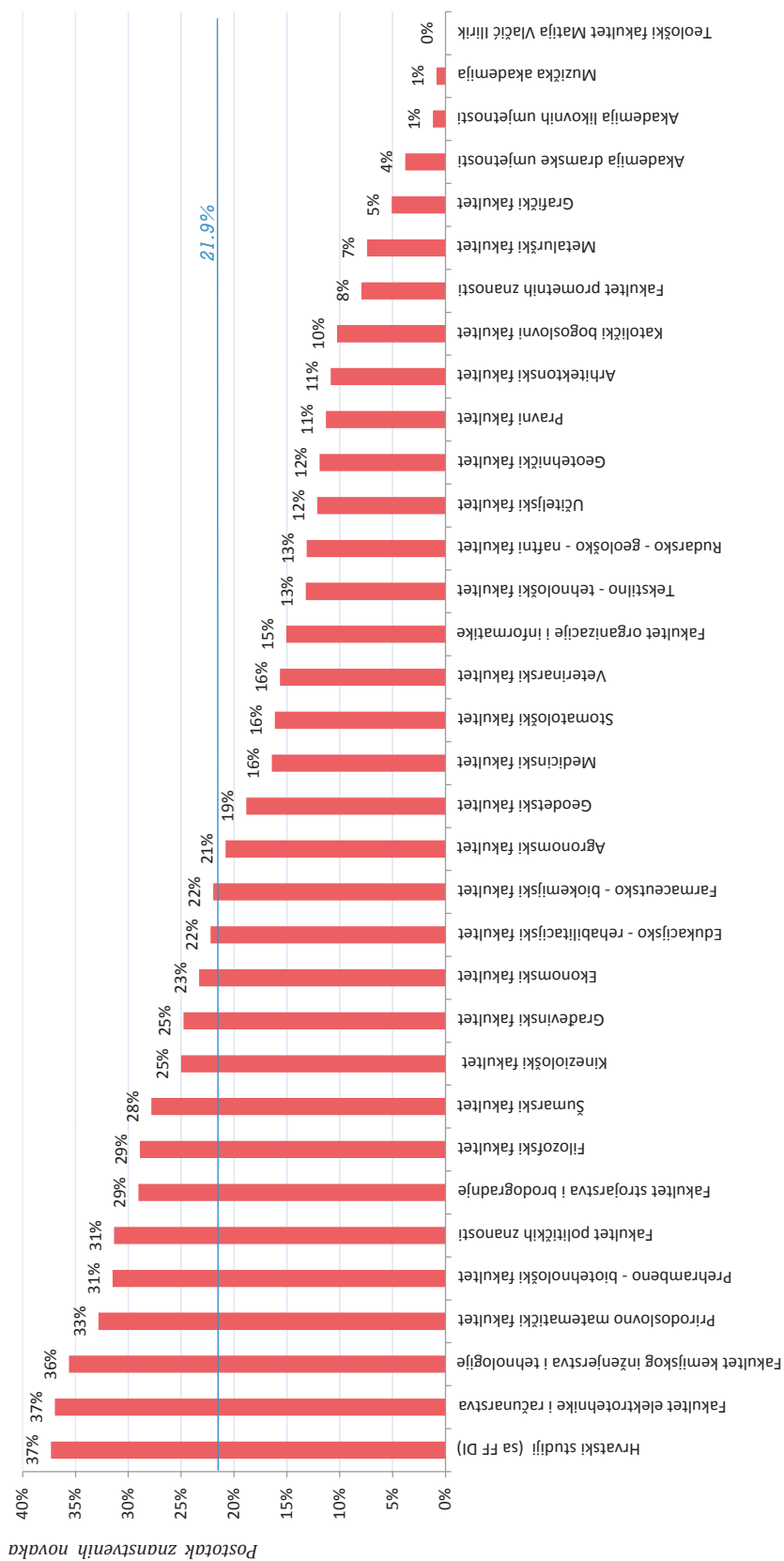
Slika 18. Grafički prikaz broja studenata po jednom nastavniku za omjer 2

Broj zaposlenika u zn. nastav. zvanjima po jednom znanstvenom novaku




Slika 19. Grafički prikaz broja zaposlenika u znanstveno nastavim zvanjima po jednom znanstvenom novaku

Postotak znanstvenih novaka u odnosu na sve nastavnike i suradnike u nastavi




Slika 20. Grafički prikaz znanstvenih novaka prema nastavnicima i suradnicima u nastavi

Prikaz službenika i namještenika - zaposlenici i vanjski suradnici



Slika 21. Grafički prikaz službenika i namještenika naprema nastavnika i suradnika u nastavi te ostalih zaposlenika u nastavi - ukupno zaposlenici i vanjski suradnici na Sveučilištu u Zagrebu

Prikaz službenika i namještenika - samo zaposlenici



Slika 22. Grafički prikaz službenika i namještenika naprema nastavnika i suradnika u nastavi te ostalih zaposlenika u nastavi - samo zaposlenici na Sveučilištu u Zagrebu

Službenici i namještenici na sastavnicama - samo zaposlenici



Slika 23. Grafički prikaz službenika i namještenika na sastavnicama - samo zaposlenici

Nastavnici i suradnici u nastavi te ostali zaposlenici u nastavi po spolu



Službenici i namještenici po spolu



Ukupno zaposlenici po spolu



Slika 24. Grafički prikaz zaposlenika po spolu na Sveučilištu u Zagrebu

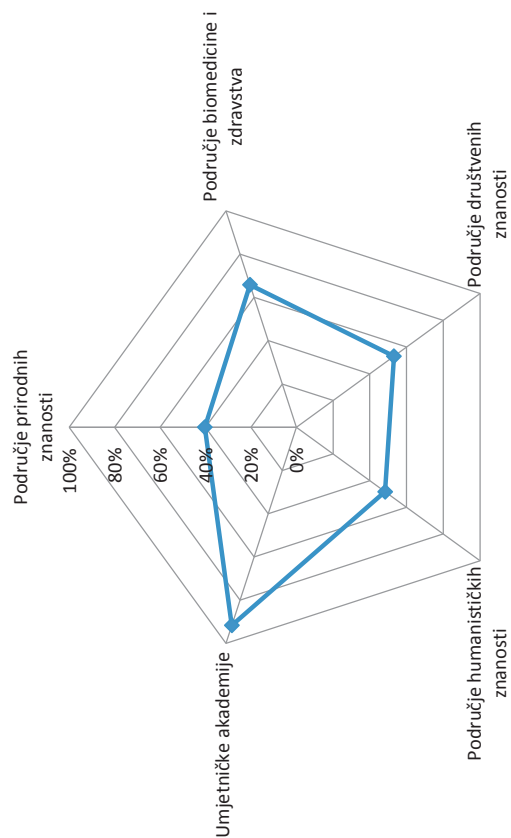
Tablica 20. Završnost studija (u %)

Red. br.	Sastavnice Sveučilišta u Zagrebu	pds		ints					ds				
		završili 1.g. na pds (postotak)*	završili 2.g. na pds (postotak)	završili 3.g. na pds (postotak)	završili 1.g. na ints (postotak)	završili 2.g. na ints (postotak)	završili 3.g. na ints (postotak)	završili 4.g. na ints (postotak)		završili 5.g. na ints (postotak)			
I.	Područje prirodnih znanosti												
1.	Prirodoslovno matematički fakultet	51%	71%	/nemaju 4.g	40%	65%	75%	80%	/nemaju 6.g	72%			
II.	Područje tehničkih znanosti												
2.	Arhitektonski fakultet	44%	58%	49%	/nemaju ints	/nemaju ints	/nemaju ints	/nemaju ints	/nemaju ints	83%			
3.	Fakultet elektrotehnike i računarstva	66%	67%	/nemaju 4.g	/nemaju ints	/nemaju ints	/nemaju ints	/nemaju ints	/nemaju ints	85%			
4.	Fakultet kemijskog inženjersva i tehnologije	41%	65%	/nemaju 4.g	/nemaju ints	/nemaju ints	/nemaju ints	/nemaju ints	/nemaju ints	78%			
5.	Fakultet prometnih znanosti	39%	69%	/nemaju 4.g	/nemaju ints	/nemaju ints	/nemaju ints	/nemaju ints	/nemaju ints	91%			
6.	Fakultet strojarstva i brodogradnje	36%	46%	49%	/nemaju ints	/nemaju ints	/nemaju ints	/nemaju ints	/nemaju ints	79%			
7.	Geodetski fakultet	44%	48%		/nemaju ints	/nemaju ints	/nemaju ints	/nemaju ints	/nemaju ints	81%			
8.	Geotehnički fakultet	86%	85%	/nemaju 4.g	/nemaju ints	/nemaju ints	/nemaju ints	/nemaju ints	/nemaju ints	107%			
9.	Gradjevinski fakultet	37%	86%	/nemaju 4.g	/nemaju ints	/nemaju ints	/nemaju ints	/nemaju ints	/nemaju ints	100%			
10.	Grafički fakultet	64%	36%	/nemaju 4.g	/nemaju ints	/nemaju ints	/nemaju ints	/nemaju ints	/nemaju ints	82%			
11.	Metalurški fakultet	26%	77%	/nemaju 4.g	/nemaju ints	/nemaju ints	/nemaju ints	/nemaju ints	/nemaju ints	73%			
12.	Rudarsko - geološko - naftni fakultet	35%	14%	/nemaju 4.g	/nemaju ints	/nemaju ints	/nemaju ints	/nemaju ints	/nemaju ints	91%			
13.	Tekstilno - tehnološki fakultet	48%	61%	/nemaju 4.g	/nemaju ints	/nemaju ints	/nemaju ints	/nemaju ints	/nemaju ints	89%			
14.	Područje biomedicine i zdravstva	50%	73%	/nemaju 4.g	66%	69%	76%	95%	92%	/			
15.	Farmaceutsko - biokemijski fakultet	/nemaju pds	/nemaju pds	/nemaju pds	56%	66%	77%	97%	/nemaju 6.g	/nemaju ds			
16.	Medicinski fakultet	/nemaju pds	/nemaju pds	/nemaju pds	75%	73%	72%	100%	93%	/od 2012./2013.			
17.	Stomatološki fakultet	/nemaju pds	/nemaju pds	/nemaju pds	67%	59%	99%	102%	100%	/nemaju ds			
18.	Područje biotehničkih znanosti	17.	59%	/nemaju 4.g	51%	75%	70%	65%	82%	/nemaju ds			
19.	Agromonski fakultet	31%	67%	/nemaju 4.g	/nemaju ints	/nemaju ints	/nemaju ints	/nemaju ints	/nemaju ints	86%			
20.	Prehrambeno - biotehnički fakultet	34%	62%	/nemaju 4.g	/nemaju ints	/nemaju ints	/nemaju ints	/nemaju ints	/nemaju ints	79%			
21.	Šumarski fakultet	27%	62%	/nemaju 4.g	/nemaju ints	/nemaju ints	/nemaju ints	/nemaju ints	/nemaju ints	94%			
22.	Područje društvenih znanosti	29%	44%	/nemaju 4.g	53%	70%	64%	79%	/	79%			
23.	Edukacijsko - rehabilitacijski fakultet	64%	81%	/nemaju 4.g	/nemaju ints	/nemaju ints	/nemaju ints	/nemaju ints	/nemaju ints	98%			
24.	Ekonomski fakultet	98%	97%	/nemaju 4.g	/nemaju ints	/nemaju ints	/nemaju ints	/nemaju ints	/nemaju ints	98%			
25.	Fakultet organizacije i informatike	58%	78%	119%	/nemaju ints	/nemaju ints	/nemaju ints	/nemaju ints	/nemaju ints	/nemaju 2.g			
26.	Fakultet političkih znanosti	66%	114%	/nemaju 4.g	/nemaju ints	/nemaju ints	/nemaju ints	/nemaju ints	/nemaju ints	91%			
27.	Kineziološki fakultet	69%	80%	40%	/nemaju ints	/nemaju ints	/nemaju ints	/nemaju ints	/nemaju ints	47%			
28.	Pravni fakultet	/nemaju pds	/nemaju pds	/nemaju pds	45%	69%	74%	58%	/nemaju 6.g	/nemaju ds			
29.	Učiteljski fakultet	49%	62%	39%	24%	45%	25%	33%	/nemaju 6.g	/nemaju 2.g			
30.	Područje humanističkih znanosti	87%	/nemaju**	/nemaju**	91%	96%	93%	145%	/nemaju 6.g	/od 2012./2013.			
31.	Filozofski fakultet	81%	100%	37%	48%	65%	63%	165%	/	86%			
32.	Hrvatski studiji (sa FF DI)	82%	112%	13%	/od 2012./2013.	/od 2012./2013.	/od 2012./2013.	/od 2012./2013.	/od 2012./2013.	91%			
33.	Katolički bogoslovni fakultet	77%	74%	/nemaju 4.g	/nemaju ints	/nemaju ints	/nemaju ints	/nemaju ints	/nemaju ints	81%			
34.	Umjetničke akademije	67%	83%	60%	48%	65%	63%	165%	/nemaju 6.g	/nemaju ds			
35.	Umjetničke akademije	95%	102%	82%	92%	100%	100%	150%	/	28%			
36.	Akademija dramske umjetnosti	96%	114%	/nemaju 4.g	/nemaju ints	/nemaju ints	/nemaju ints	/nemaju ints	/nemaju ints	95%			
37.	Akademija likovnih umjetnosti	99%	100%	73%	92%	100%	100%	150%	/nemaju ints	22%			
38.	Muzička akademija	95%	98%	92%	/nemaju ints	/nemaju ints	/nemaju ints	/nemaju ints	/nemaju ints	2%			
39.	Ostali	18%	73%	/nemaju 4.g	/nemaju ints	/nemaju ints	/nemaju ints	/nemaju ints	/nemaju ints	/nemaju ds			
40.	Teološki fakultet Matija Vlačić Ilirik	18%	73%	/nemaju 4.g	/nemaju ints	/nemaju ints	/nemaju ints	/nemaju ints	/nemaju ints	/nemaju ds			
41.	UKUPNO	53%	73%	61%	59%	71%	75%	99%	92%	80%			

*postotak onih koji su završili 1. godinu računat je po formuli [(upisali 2.g 2012./13. - ponavljajući)/ upisali 1. godinu 2011./12.] *100%

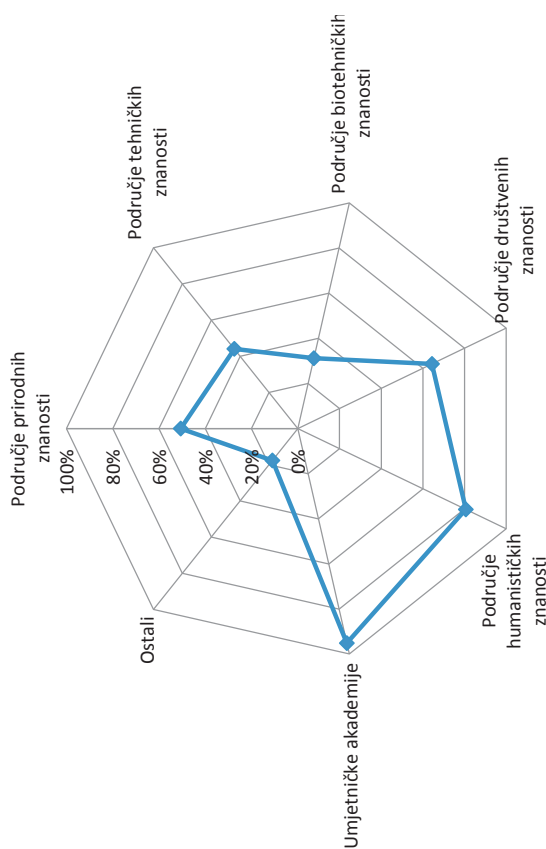
**2011./12. imaju samo 1. godinu

Završnost prve godine (ints)



Područje	Završnost prve godine (ints)
Područje prirodnih znanosti	40%
Područje biomedicine i zdravstva	66%
Područje društvenih znanosti	53%
Područje humanističkih znanosti	48%
Umjetničke akademije	92%

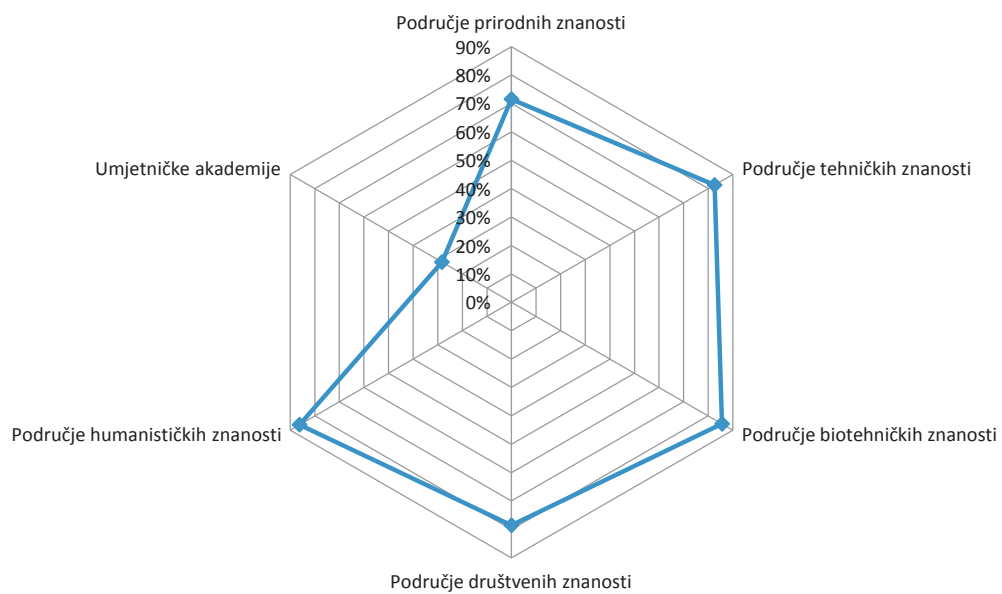
Završnost prve godine (pds)



Područje	Završnost prve godine (pds)
Područje prirodnih znanosti	51%
Područje tehničkih znanosti	44%
Područje biotehničkih znanosti	31%
Područje društvenih znanosti	64%
Područje humanističkih znanosti	81%
Umjetničke akademije	95%
Ostali	18%

Slika 25. Grafički prikaz završnosti prve godine: a) preddiplomskih i diplomskih studija i c) diplomskih studija na Sveučilištu u Zagrebu

Završnost prve godine (ds)



Područje	Završnost prve godine (ds)
Područje prirodnih znanosti	72%
Područje tehničkih znanosti	83%
Područje biotehničkih znanosti	86%
Područje društvenih znanosti	79%
Područje humanističkih znanosti	86%
Umjetničke akademije	28%



3. Sveučilišna nastavna literatura



Sveučilišna nastavna literatura
(broj naslova odobrenih na Senatu ak. god. 2012./2013.)

Red. br.	Sastavnice Sveučilišta u Zagrebu	Udžbenik	Monografija	Skripta	Priručnik	Ostalo	UKUPNO
I.	Područje prirodnih znanosti	5	1	0	2	0	8
1.	Prirodoslovno - matematički fakultet	5	1	0	2	0	8
II.	Područje tehničkih znanosti	10	0	0	4	0	14
2.	Arhitektonski fakultet i Studij dizajna	0	0	0	0	0	0
3.	Fakultet elektrotehnike i računarstva	3	0	0	4	0	7
4.	Fakultet kemijskog inženjerstva i tehnologije	1	0	0	0	0	1
5.	Fakultet prometnih znanosti	1	0	0	0	0	1
6.	Fakultet strojarstva i brodogradnje	0	0	0	0	0	0
7.	Geodetski fakultet	0	0	0	0	0	0
8.	Geotehnički fakultet	0	0	0	0	0	0
9.	Građevinski fakultet	0	0	0	0	0	0
10.	Grafički fakultet	2	0	0	0	0	2
11.	Metalurški fakultet	0	0	0	0	0	0
12.	Rudarsko - geološko - naftni fakultet	0	0	0	0	0	0
13.	Tekstilno - tehnološki fakultet	3	0	0	0	0	3
III.	Područje biomedicine i zdravstva	10	0	0	5	0	15
14.	Farmaceutsko - biokemijski fakultet	0	0	0	0	0	0
15.	Medicinski fakultet	5	0	0	3	0	8
16.	Stomatološki fakultet	2	0	0	1	0	3
17.	Veterinarski fakultet	3	0	0	1	0	4
IV.	Područje biotehničkih znanosti	6	0	0	3	0	9
18.	Agronomski fakultet	3	0	0	2	0	5
19.	Prehrambeno - biotehnološki fakultet	0	0	0	0	0	0
20.	Šumarski fakultet	3	0	0	1	0	4
V.	Područje društvenih znanosti	5	0	0	4	0	9
21.	Edukacijsko - rehabilitacijski fakultet	0	0	0	0	0	0
22.	Ekonomski fakultet	0	0	0	3	0	3
23.	Fakultet organizacije i informatike	0	0	0	0	0	0
24.	Fakultet političkih znanosti	1	0	0	0	0	1
25.	Kineziološki fakultet	1	0	0	1	0	2
26.	Pravni fakultet	2	0	0	0	0	2
27.	Učiteljski fakultet	1	0	0	0	0	1
VI.	Područje humanističkih znanosti	2	0	0	1	0	3
28.	Filozofski fakultet	2	0	0	1	0	3
29.	Hrvatski studiji (sa FFDI)	0	0	0	0	0	0
30.	Katolički bogoslovni fakultet	0	0	0	0	0	0
VII.	Umjetničke akademije	0	0	0	0	0	0
31.	Akademija dramske umjetnosti	0	0	0	0	0	0
32.	Akademija likovnih umjetnosti	0	0	0	0	0	0
33.	Muzička akademija	0	0	0	0	0	0
VIII.	Ostali	0	0	0	0	0	0
34.	Teološki fakultet Matija Vlačić Ilirik	0	0	0	0	0	0
IX.	Predlagatelj: autor	2	0	0	1	0	3
X.	Centar za poslijediplomske studije	0	0	0	0	0	0
	UKUPNO	40	1	0	20	0	61



4. Stipendije i novčane potpore

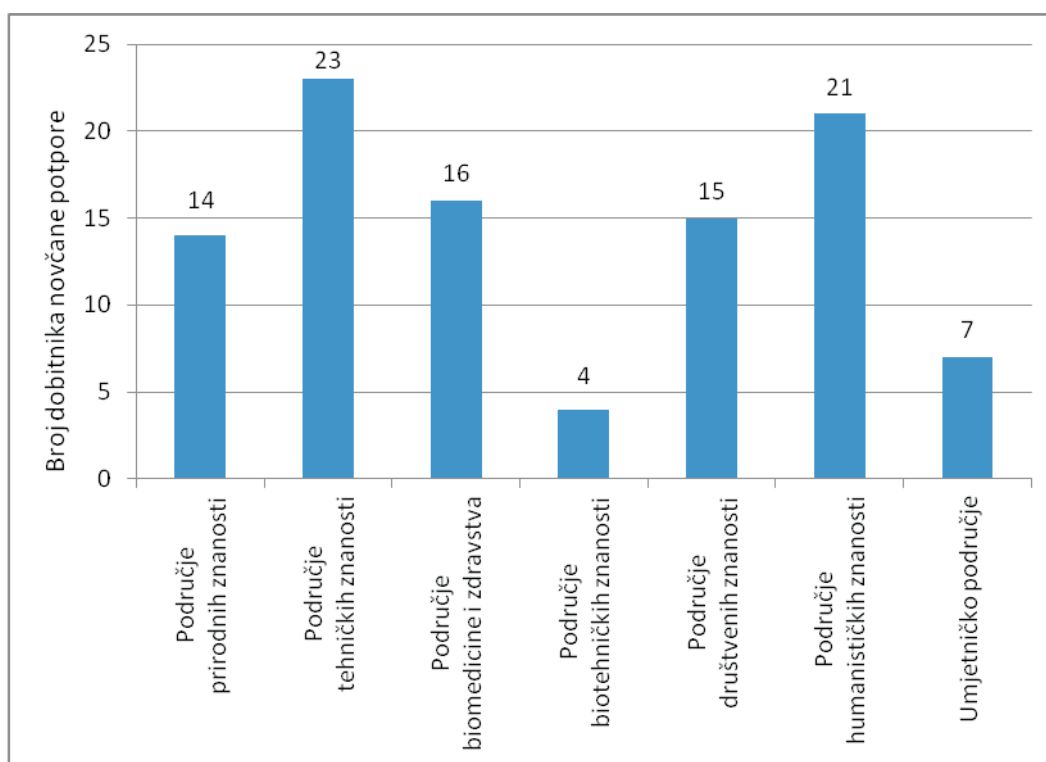


**NOVČANA POTPORA IZ FONDA ZA STIPENDIRANJE DAROVITIH STUDENATA U
AK. GOD. 2012./2013.**

Na on-line natječaj koji je bio otvoren od 8. do 23. studenoga 2012. prijavilo se 305 pristupnika. Od ukupnog broja zamolbi 34 ih nije udovoljilo uvjetima natječaja ili nisu dostavili potrebnu dokumentaciju. Sveučilišno povjerenstvo u sastavu prof. dr. sc. Damir Markučić, prof. dr. sc. Damir Ježek, prorektorica za studente i studije prof. dr. sc. Blaženka Divjak i Živko Ivanda, dr. stom., viši stručni savjetnik za nastavu i studente, izabrali su 100 najboljih pristupnika koji su udovoljili visokim zahtjevima natječaja.

Nagrađenih je bilo iz svih znanstveno-nastavnih i umjetničkih područja, a najviše iz tehničkog (23), humanističkog (21), biomedicinskog (16) društvenog (15), prirodoslovnog (14) zatim umjetničkog (7) i biotehničkog područja (4). Uvjeti za dobivanje novčane potpore iz Fonda su bili: prosjek ocjena od 4,5 do 5.0 i svi položeni ispiti do upisa u sljedeću akademsku godinu te minimum 55 ECTS bodova po svakoj upisanoj godini. Pri izboru dobitnika prednost su imali studenti više godine studija koji imaju i uspjeh na međunarodnom ili državnom natjecanju iz područja struke (s osvojenim 1. - 3. mjestom), koji su dobili rektorovu i/ili dekanovu nagradu, koji imaju objavljen znanstveni ili stručni rad. Zbog toga je ova stipendija najuglednija od svih koji se dodjeljuju u Republici Hrvatskoj, bez obzira što iznosi drugih stipenditora negdje mogu biti i veći.

Novčani iznos stipendije jest 1000 kn mjesečno, kroz 10 mjeseci tijekom tekuće akademske godine. Svečana podjela novčanih potpora iz Fonda bila je 14. veljače 2013. u auli Sveučilišta u Zagrebu. U ime nagrađenih studenata zahvalila je Antonela Čirko studentica 5. godine integriranog preddiplomskog i diplomskog studija medicine (Medicinski fakultet Sveučilišta u Zagrebu).



Sl. 26. Broj dobitnika novčane potpore iz Fonda za stipendiranje darovitih studenata za ak. god. 2012./2013. po znanstveno-nastavnim i umjetničkim područjima

STIPENDIJE SVEUČILIŠTA U ZAGREBU ZA AK. GOD. 2012./2013.

Na temelju odluke Rektorskog kolegija u širem sastavu Sveučilište u Zagrebu raspisalo je natječaj za stipendije Sveučilišta za ak. god. 2012./2013. Prepoznavajući društvenu situaciju kao težu u odnosu na prethodne godine, a koja se nužno odražava i na stanje na Sveučilištu, rektorski kolegij je odlučio da se stipendije dodjeljuju u više kategorija koje će obuhvatiti čitavu lepezu studentske populacije. Ovo je već druga godina da se Sveučilišne stipendije dodjeljuju u 3 kategorije:

- A. za izvrsnost (namijenjeno je 100 stipendija)
- B. studentima slabijeg socijalno-imovinskog stanja (namijenjeno je 88 stipendija)
- C. studentima s invaliditetom (namijenjeno je 12 stipendija)

Na on line natječaj koji je bio otvoren 23. siječnja do 15. veljače 2013. prijavljeno je: za A kategoriju 245 studenata, za B kategoriju 188, a za C kategoriju 33 studenta. Sveukupno 466 prijavljenih u sve tri kategorije.

Uvjeti za dobivanje sveučilišne stipendije bili su sljedeći:

Pristupnici za A kategoriju morali su se nalaziti na rang listi 10% najuspješnijih studenata na studijskoj godini. Pri vrjednovanju prednost su imali studenti više godine studija koji su imali i dodatna postignuća - rektorovu nagradu, dekanovu nagradu, nagradu fakultetskog ili akademijskog vijeća, objavljen znanstveni/stručni rad, uspjeh na natjecanjima državne ili međunarodne razine.

Pristupnici za B kategoriju koja je namijenjena studentima slabijeg socijalno-imovinskog stanja, nisu smjeli imati dohodak po članu zajedničkog kućanstva viši od 1.500 kn mjesečno. Ujedno su trebali imati prosječnu ocjenu svih do tada položenih ispita 3,5 ili više. Dodatni kriteriji za utvrđivanje liste pristupnika za dodjelu stipendije u ovoj kategoriji bile su i druge okolnosti koje nepovoljno utječu na uspješnost studiranja (zaposlenost i prihodi roditelja; status roditelja (npr. preminuli, nestali, razvedeni); prilike i status ostalih članova kućanstva te njihov uzrast i status; npr. braća i sestre koji se školuju/studiraju; uvjeti studentskog smještaja i/ili putovanja; je li student korisnik pomoći za održavanje prema propisima o socijalnoj skrbi; student roditelj i tome slično. Ispunjavanje navedenih tvrdnji studenti su morali dokazati potvrdama nadležnih ustanova.

Pristupnici za C kategoriju, namijenjenu redovitim studentima sveučilišnih i stručnih studija s invaliditetom, trebali su prema Rješenju Hrvatskog zavoda za mirovinsko i invalidsko osiguranje imati tjelesno oštećenje 60 % ili više. Student s invaliditetom, ako ispunjava uvjete, mogao se prijaviti i u bilo koju od prije navedenih kategorija.

Od ukupnog broja predanih zahtjeva za A kategoriju 15 ih nije udovoljilo uvjetima natječaja ili nisu dostavili potrebnu dokumentaciju pa je pravovaljanih bilo 230, u B kategoriji 18 ih ne udovoljavaju uvjetima pa je pravovaljanih 170, u C kategoriji su 3 nepotpuna zahtjeva pa je pravovaljanih bilo 30. U ovoj kategoriji (C) po prvi put su predviđene dvije stipendije studentima koji imaju dijagnosticirane specifične teškoće u učenju kao primjerice disleksiju, disgrafiju.

Sveučilišno povjerenstvo radilo je u sastavu prof. dr. sc. Damir Markučić, prof. dr. sc. Damir Ježek, prorektorica za studente i studije prof. dr. sc. Blaženka Divjak i Živko Ivanda, dr. stom., viši stručni savjetnik za nastavu i studente.

U radu Povjerenstva sudjelovale su Valentina Novak, dipl. soc. rad. iz Ureda za studente s invaliditetom i Marijana Žitnik Sedak, dipl. soc. rad. iz Ureda za studije i upravljanje kvalitetom.

Od 430 pravovaljanih zamolbi Povjerenstvo je izabralo:

- u A kategoriji 100 najboljih pristupnika koji su udovoljili visokim zahtjevima natječaja,
- u B kategoriji 88 studenata s najtežim socijalnim prilikama,
- u C kategoriji 21 studenta s najvećim stupnjem invaliditeta (broj nagrađenih je u ovoj kategoriji povećan za 9).

Sveukupno je broj nagrađenih studenata za 2012./2013. povećan u odnosu na prošlu godinu za 23 stipendije.

Nagrađenih je bilo iz svih znanstveno-nastavnih i umjetničkih područja, a najviše društvenog 57 (od toga 24 A, 22 B i 11 C), humanističkog 53 (od toga 14 A, 30 B i 9 C), tehničkog 51 (od toga 27 u A kategoriji, 23 B i 1 C), biomedicinskog 19 (od toga 12 A i 7 B), zatim prirodoslovnog 14 (od toga 11 A i 3 B), iz umjetničkog područja bilo 8 nagrađenih (od toga 7 A i 1 B) dok je iz biotehničkog područja nagrađeno 6 studenata (od toga 4 u A kategoriji, i 2 u B).

Po prvi put nagrađena je i jedna studentica preddiplomskog sveučilišnog studija Protestantska teologija s Teološkoga fakulteta Matija Vlačić Ilirik, koji se od prošle godine izvodi u okrilju Sveučilišta u Zagrebu.

Sveukupno je (u sve 3 kategorije) za ovu godinu dodijeljeno 209 Sveučilišnih stipendija što je najviše do sada (ne brojeći tu već podijeljenih 100 iz Fonda za stipendiranje darovitih studenata).

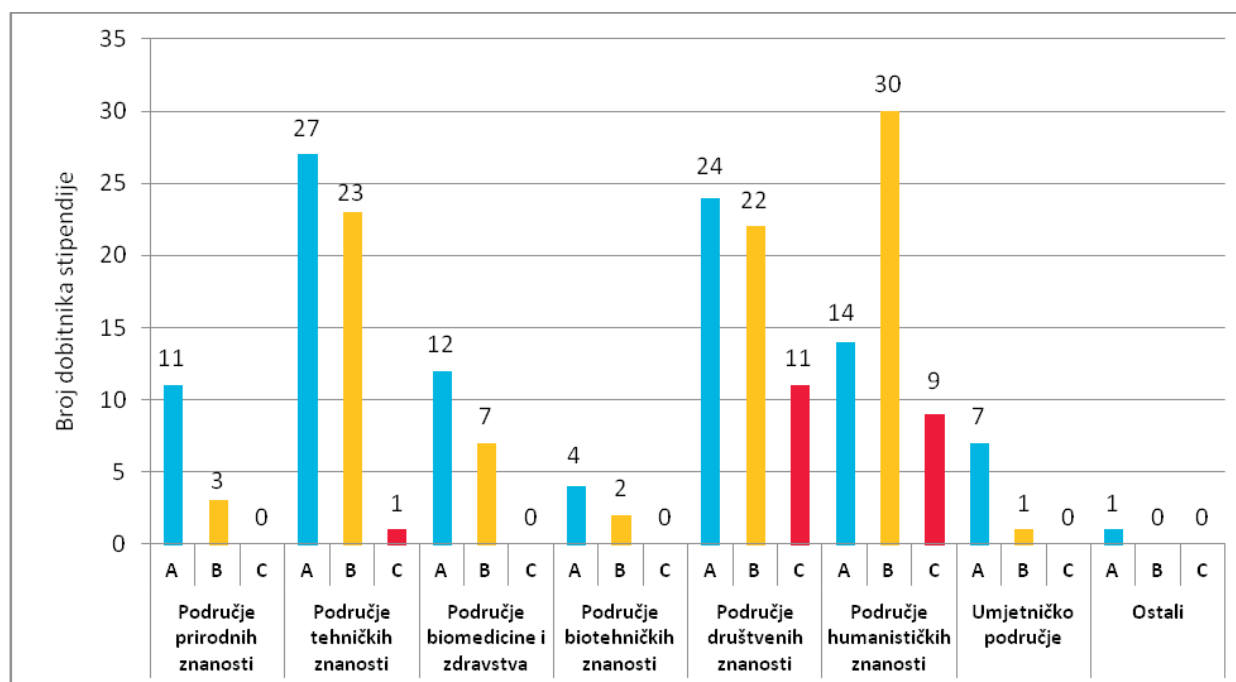
Svečana podjela bila je u auli rektorata Sveučilišta u Zagrebu, Trg m. Tita 14/1

9. svibnja 2013. u dva navrata:

- u 9.30 sati - studentima područja prirodnih znanosti, tehničkog, biomedicinskog i biotehničkog područja te studentima Edukacijsko- rehabilitacijskog fakulteta (od rednog broja 1. - 94. s popisa dobitnika)
- u 11 sati - studentima područja društvenih znanosti (osim ERF-a), humanističkog i umjetničkog područja te studentima Teološkog fakulteta Matija Vlačić Ilirik (od rednog broja 95. - 209.).

Novčani iznos stipendije jest 1000 kn mjesečno, za 10 mjeseci. Budući da se stipendija isplaćivala retrogradno, u prvoj rati je isplaćen iznos za 7 mjeseci, a ostatak poslije po dospijeću sredstava.

U ime nagrađenih studenata (na kraju prve podjele) zahvalio je **Josip Medić** student Fakulteta strojarstva i brodogradnje, a nakon druge podjele **Nastasja Štefanić** studentica Muzičke akademije.



Sl. 27. Broj dobitnika Stipendije Sveučilišta u Zagrebu za ak. god. 2012./2013. po znanstveno-nastavnim i umjetničko-nastavnim područjima te po kategorijama za koje su dodjeljene



5. Rektorova nagrada



IZVJEŠĆE O DODJELI REKTOROVE NAGRADE

Natječaj za dodjelu Rektorove nagrade za ak. god. 2012./2013. raspisan je 12. veljače 2013. Pravilnikom o dodjeli Rektorove nagrade (donesen na sjednici Senata 10. veljače 2009.) predviđeno je natjecanje studenata preddiplomskih i diplomskih studija Sveučilišta u Zagrebu, a naglasak je stavljen na izvorne znanstvene radove i radove u umjetničkome području. Pravilnikom se željela potaknuti i prepoznati studentska izvrsnost, željelo ih se što prije potaknuti na kreativnost te da studenti koji pokazuju sklonost istraživačkome radu što prije uđu u svijet znanosti, da se upoznaju s radom na projektima, sami sudjeluju u manjim istraživanjima te, konačno, nauče predstaviti svoje rezultate. Studenti su trebali do 3. svibnja 2013. prijaviti svoj rad za Rektorovu nagradu putem odgovarajućih obrazaca na mrežnim stranicama Sveučilišta u Zagrebu <http://www.unizg.hr/rektorova> u okviru aplikacije koju je izradio Sveučilišni računski centar.

Odluci rektora o izboru dobitnika prethodio je rad sveučilišnog Povjerenstva za Rektorovu nagradu

Povjerenstvo je radilo u ovom sastavu:

- prof. dr. sc. Melita Kovačević, prorektorica za istraživanje i tehnologiju Sveučilišta u Zagrebu, koordinatorka
- prof. dr. sc. Miloš Judaš, Medicinski fakultet Sveučilišta u Zagrebu, predsjednik, te članovi:
- prof. dr. sc. Adrijan Barić, Fakultet elektrotehnike i računarstva Sveučilišta u Zagrebu
- prof. dr. sc. Damir Boras, Filozofski fakultet Sveučilišta u Zagrebu
- prof. dr. sc. Marina Cindrić, Prirodoslovno-matematički fakultet Sveučilišta u Zagrebu
- prof. dr. sc. Dragutin Kermek, Fakultet organizacije i informatike Sveučilišta u Zagrebu
- prof. dr. sc. Dorian Marjanović, Fakultet strojarstva i brodogradnje Sveučilišta u Zagrebu
- prof. dr. sc. Milan Mesić, Agronomski fakultet Sveučilišta u Zagrebu
- prof. Goran Sergej Pristaš, Akademija dramske umjetnosti Sveučilišta u Zagrebu
- prof. dr. sc. Božidar Šantek, Prehrambeno-biotehnološki fakultet Sveučilišta u Zagrebu.

Povjerenstvo je trebalo do 11. lipnja 2013. pripremiti rektoru prijedlog izabranih radova za dodjelu Rektorove nagrade.

U ak. god. 2012./2013. sastavnice Sveučilišta predložile su 207 radova za Rektorovu nagradu te 43 prijedloga za Posebnu Rektorovu nagradu. Nakon što je Povjerenstvo za Rektorovu nagradu pregledalo sve predložene radove, odlučeno je dodijeliti 97 Rektorovih nagrada i 17 Posebnih Rektorovih nagrada. Ukupno su Rektorovom nagradom nagrađena 153 studenta.

Svečana dodjela Rektorove nagrade održana je 20. lipnja 2013. na Fakultetu elektrotehnike i računarstva, kada je organizirano i javno predstavljanje svih nagrađenih radova. Poster koji su nagrađeni studenti pripremili bili su izloženi u predvorju Fakulteta, a izložba je bila dostupna svim zainteresiranim tjedan dana. Također je omogućen elektronički pristup nagrađenim radovima i sažetcima svih nagrađenih radova na mrežnoj stranici Sveučilišta u Zagrebu (na hrvatskome i engleskome jeziku), čime se na još jedan način nastojalo prepoznati trud i uspjeh nagrađenih te motivirati druge i omogućiti da nagrađeni radovi budu dostupni svima na uvid.

Rektorova nagrada sastoji se od povelje i novčanoga iznosa od 1500 kuna po radu, a za Posebnu Rektorovu nagradu, koja se dodjeljuje skupini studenata za izniman uspjeh u javnome nastupu ili djelovanju, nije predviđena novčana nagrada, već posebna povelja čiji sadržaj i oblik utvrđuje rektor.

Rektorova nagrada

**Brojčani pregled studentskih radova pristiglih na natječaj za Rektorovu nagradu u ak. god. 2012./2013.
po znanstveno-nastavnim i umjetničkim područjima**

Red. br.	Visoka učilišta po znanstveno-nastavnim i umjetničkim područjima	Broj valjano prijavljenih radova	Broj predloženih radova od sastavnica	Broj nagrađenih radova	Broj predloženih radova za posebnu Rektorovu nagradu	Broj nagrađenih posebnih Rektorovih nagrada
I.	Područje prirodnih znanosti	24	20	12	1	1
1.	Prirodoslovno-matematički fakultet	24	20	12	1	1
II.	Područje tehničkih znanosti	63	49	25	6	2
2.	Arhitektonski fakultet	8	2	1	1	1
3.	Fakultet elektrotehnike i računarstva	7	7	4		
4.	Fakultet kemijskog inženjerstva i tehnologije	12	12	6	1	
5.	Fakultet prometnih znanosti	6	1	0		
6.	Fakultet strojarstva i brodogradnje	6	6	4		
7.	Geodetski fakultet	4	2	0	1	
8.	Geotehnički fakultet	2	1	1		
9.	Građevinski fakultet	3	3	2		
10.	Grafički fakultet	4	4	1	2	
11.	Metalurški fakultet	1	1	1		
12.	Rudarsko-geološko-naftni fakultet	6	6	3		
13.	Tekstilno-tehnološki fakultet	4	4	2	1	1
III.	Područje biomedicinskih znanosti	72	51	16	3	2
14.	Farmaceutsko-biokemijski fakultet	13	13	5	1	
15.	Medicinski fakultet	24	7	6	1	1
16.	Stomatološki fakultet	9	5	2	1	1
17.	Veterinarski fakultet	26	26	3		
IV.	Područje biotehničkih znanosti	18	15	9	0	0
18.	Agronomski fakultet	6	4	2		
19.	Prehrambeno-biotehnološki fakultet	9	8	5		
20.	Šumarski fakultet	3	3	2		
V.	Područje društvenih znanosti	47	39	17	19	6
21.	Edukacijsko-rehabilitacijski fakultet	1	0	0	1	1
22.	Ekonomski fakultet	4	3	2	8	2
23.	Fakultet organizacije i informatike	9	5	3	1	1
24.	Fakultet političkih znanosti	3	3	2	2	1
	Filozofski fakultet	6	6	2	2	
25.	Kineziološki fakultet	4	3	2		
26.	Pravni fakultet	17	17	5	5	1
27.	Učiteljski fakultet	3	2	1		
VI.	Područje humanističkih znanosti	21	18	11	9	3
28.	Filozofski fakultet	13	13	8	5	2
29.	Hrvatski studiji	8	5	3	4	1
30.	Katolički bogoslovni fakultet	0	0	0		
VII.	Umjetničko područje	18	11	6	3	3
31.	Akademija dramske umjetnosti	3	1	1	2	2
32.	Akademija likovnih umjetnosti	6	3	1		
33.	Muzička akademija	9	7	4	1	1
VIII.	Interdisciplinarno područje	5	4	1	2	0
	UKUPNO	268	207	97	43	17

6. Izvješća radnih tijela



REKTORSKI KOLEGIJ U ŠIREM SASTAVU

Rektorski kolegij u širem sastavu čine rektor, prorektori, po jedan predstavnik svakoga područja kojeg imenuje pripadno vijeće te jedan student Sveučilišta u Zagrebu.

U izvještajnom razdoblju u Kolegiju su uz rektora i prorektore radili:

- prof. dr. sc. Damir Boras, predstavnik Vijeća društveno-humanističkog područja
- prof. dr. sc. Nada Čikeš, predstavnica Vijeća biomedicinskog područja
- prof. dr. sc. Amir Hamzić, predstavnik Prirodoslovnog vijeća područja
- red. prof. Mladen Janjanin, predstavnik Vijeća umjetničkog područja
- prof. dr. sc. Zoran Parać, predstavnik Vijeća društveno-humanističkog područja
- prof. dr. sc. Nedjeljko Perić, predstavnik Vijeća tehničkog područja
- prof. dr. sc. Milan Oršanić, predstavnik Vijeća biotehničkog područja
- Petra Radetić, predstavnica studenata, Agronomski fakultet Sveučilišta u Zagrebu.

Tijekom ak. god. 2012. i 2013. Rektorski kolegij zadržao je statutarnu ulogu u permanentnome upravljanju Sveučilištem, u pripremanju prijedloga odluka za Senat te u donošenju niza operativnih i provedbenih odluka.

Kolegij je također, na rektorovu inicijativu, sudjelovao u tematskim raspravama i planiranju djelatnosti o dugoročnijim temama, posebice o strateškim dokumentima Sveučilišta u Zagrebu. Pratio je problematiku poslovanja Studentskog centra u Zagrebu, osobito financijska pitanja, te raspravljao o sveučilišnom Prijedlogu sanacije Studentskog centra u Zagrebu.

Kolegij je davao svoje mišljenje o svim pitanjima vezanima uz rad Sveučilišta. Raspravljao je o problematici ugovora o autorskom djelu i poreznom tretmanu isplata, kao i o pitanjima poreza na dobit za sastavnice Sveučilišta u Zagrebu. Također je raspravljao o mogućnostima pokretanja novog ciklusa otvaranja razvojnih radnih mjesta za znanstvene novake, njihovom zapošljavanju u suradničkom zvanju asistenta, vanjskoj suradnji na Sveučilištu te ostalim kadrovskim pitanjima. Posebice se raspravljalo o modelu racionalizacije zapošljavanja i preraspodjele nenastavnog osoblja Sveučilišta.

Kolegij je pokrenuo sveučilišnu raspravu i aktivno sudjelovao u oblikovanju primjedbi na Nacrt strategije obrazovanja, znanosti i tehnologije Republike Hrvatske koji je Vlada RH uputila na javnu raspravu 16. rujna 2013. Tijekom izvještajnog razdoblja raspravljao je i o Nacrtu prijedloga zakona o izmjenama i dopunama Zakona o znanstvenoj djelatnosti i visokom obrazovanju i Nacrtu konačnog prijedloga zakona o izmjenama i dopunama Zakona o znanstvenoj djelatnosti i visokom obrazovanju, upućenom Hrvatskom saboru na drugo čitanje u svibnju 2013. Istodobno su godinu 2013. označile rasprave i sučeljavanja vezana uz donošenje novog Pravilnika o uvjetima za izbor u znanstvena zvanja te rasprave o imenovanju članova područnih znanstvenih vijeća i matičnih odbora Nacionalnog vijeća za znanost.

Kolegij se sastajao redovito i djelovao je u punom kapacitetu u skladu s ovlastima Statuta Sveučilišta, a u izvještajnom razdoblju održana su ukupno 43 sastanka.

Kolegij je pripremao prijedloge odluka za Senat, među ostalim za:

- upisnu politiku: kriterije za sastavljanje rang-lista i provedbu ispita za upis u studijske programe za ak. god. 2013./2014. te uvjete za upis na studije Sveučilišta u Zagrebu u ak. god. 2013./2014.
- proračun za 2014. godinu
- ugovor o punoj subvenciji participacije u troškovima studija redovitih studenata u akademskim godinama 2012./2013., 2013./2014. i 2014./2015. te posebice ciljevima ugovora
- financiranje znanstvene djelatnosti te Prijedlog ugovora o namjenskom višegodišnjem institucijskom financiranju znanstvene djelatnosti u godinama 2013., 2014. i 2015.
- imenovanje radnih skupina za izradu strateških dokumenata Sveučilišta u Zagrebu
- prihvaćanje obrasca akademske iskaznice „Sažetak znanstvene (umjetničke), nastavne i stručne djelatnosti“
- korištenje *online* baze doktoranada – OBAD

- vanjsku prosudbu sustava osiguravanja kvalitete na Sveučilištu u Zagrebu, politiku osiguravanja kvalitete te plan aktivnosti za naknadno praćenje nakon provedene vanjske neovisne periodične prosudbe sustava osiguravanja kvalitete Sveučilišta u Zagrebu
- izvođenje nastave nastavnika Sveučilišta u Zagrebu na drugim visokim učilištima u Hrvatskoj i izvan Hrvatske
- sporazum o obavljanju poslova unutarnje revizije na Sveučilištu u Zagrebu te za strateški i godišnji plan Zajedničkog ureda za reviziju Sveučilišta u Zagrebu
- realizaciju i stanje kredita Sveučilišta u Zagrebu u 2012. kao i njegovu prenamjenu
- uspostavu sustava središnje javne nabave za potrebe Sveučilišta u Zagrebu i njenih sastavnica
- natječaj za stipendije Sveučilišta u Zagrebu
- natječaj za dodjelu Rektorove nagrade za ak. god. 2012./2013.
- snivanje centra za savjetovanje i podršku studentima Sveučilišta u Zagrebu
- osnivanje centra za istraživanje i prijenos znanja u biotehnologiji Sveučilišta u Zagrebu
- osnivanje centra za unapređenje nastavničkih kompetencija sveučilišnih nastavnika Sveučilišta u Zagrebu
- politike i pravilnike izrađene u okviru projekta IPA 2008 DISCO *Improving the Capacity of the University System to Create a Framework for Battling Discrimination and Corruption Aimed at Improving Academic Integrity.*

Članovi Kolegija koji predstavljaju pojedina područja svoje su djelovanje temeljili i na konzultacijama s čelništvima, posebno dekanima pojedinih sastavnica. Istodobno je rektor nastavio praksu organiziranja izravnih sastanaka s čelnicima sastavnica na kojima su se, u pravilu, raspravljale pojedine teme od strateškog interesa ili teme koje su u danome trenutku tražile operativne odgovore.

ODBOR ZA PRORAČUN

Članovi Odbora za proračun imenovani su odlukama donesenima na sjednicama Senata Sveučilišta održanima 15. prosinca 2009. i 14. prosinca 2010.

U ak. god. 2012./2013. Odbor je radio u sljedećem sastavu:

- prof. dr. sc. Vesna Vašiček, prorektorica za poslovanje Sveučilišta u Zagrebu, koordinatorka
- prof. dr. sc. Amir Hamzić, Prirodoslovno-matematički fakultet Sveučilišta u Zagrebu, predsjednik - odlukom Senata od 15. prosinca 2009., te članovi:
- prof. dr. sc. Marijan Klarica, Medicinski fakultet Sveučilišta u Zagrebu - odlukom Senata od 15. prosinca 2009.
- prof. dr. sc. Tihomir Hunjak, Fakultet organizacije i informatike Sveučilišta u Zagrebu - odlukom Senata od 14. prosinca 2010.
- prof. dr. sc. Damir Ježek, Prehrambeno-biotehnološki fakultet Sveučilišta u Zagrebu - odlukom Senata od 15. prosinca 2009.
- prof. dr. sc. Denis Bratko, Filozofski fakultet Sveučilišta u Zagrebu - odlukom Senata od 15. prosinca 2009.
- prof. dr. sc. Gordana Štefančić, Fakultet prometnih znanosti Sveučilišta u Zagrebu - odlukom Senata od 15. prosinca 2009.
- red. prof. Slavomir Drinković, Akademija likovnih umjetnosti Sveučilišta u Zagrebu - odlukom Senata od 15. prosinca 2009.

U ak. god. Odbor je održao 11 (jedanaest) sjednica na kojima je raspravljao o redovitim pitanjima i aktualnim temama, o čemu je donosio ove zaključke:

- Na početku ak. god. raspravljen je i prihvaćen Godišnji obračun za 2011. godinu.
- Napravljena je detaljna analiza vanjske suradnje po kategorijama i prosljeđena na daljnji postupak.
- Usvojen je kriterij podmirenja određenog iznosa vanjske suradnje iz sredstava primljenih participacija školarina po ugovorima s MZOS-om.

- Analizirani su i upućeni na daljnji postupak pravilnici o ustrojstvu radnih mjesta i utvrđen je ukupni zbirni koeficijent zaposlenih za ove sastavnice: Geotehnički fakultet, Rudarsko-geološko-naftni fakultet i Akademiju likovnih umjetnosti.
- Odbor je sudjelovao u postupku vrednovanja novih studijskih programa u dijelu razmatranja financijskih podataka za Katolički bogoslovni fakultet, Sveučilišni diplomski studij na engleskom jeziku Agronomskog fakulteta, Kineziološki fakultet, Ekonomski fakultet i sveučilišni diplomski studij na engleskom jeziku *Master of European Studies* Fakulteta političkih znanosti.
- Predstavljen je pilot-projekt uspostave sustava sveučilišne središnje javne nabave, a Odbor mu je dao potporu za realizaciju.
- Razmatran je i prihvaćen konsolidirani Financijski plan 2013. - 2015. te upućen MZOS-u.
- Kritički se osvrnuo na stavke plaća i prijevoza te materijalnih rashoda u državnom proračunu i upozorio na njihovo daljnje smanjenje i posljedice koje će smanjeno financiranje imati na kvalitetu znanstvenoistraživačkih i nastavnih djelatnosti sastavnica i Sveučilišta.
- Kao dio konsolidiranog Financijskog plana raspravljen je Plan investicija za 2013. - 2015.
- Izvještaj o izvršenju državnog proračuna za 2012. prihvaćen je nakon obrazloženja i konstatacije da su ta sredstva sve nedostatnija i oskudnija.
- Prihvaćen je Godišnji financijski obračun za 2012. za Sveučilište u Zagrebu.
- U skladu s Odlukom Senata o ujednačavanju sustava participacija u troškovima studija redovitih studenata viših godina napravljena je simulacija participacija školarina na višim godinama studija te predstavljena na Odboru, kao i podatci o realizaciji prihoda od participacije školarina na višim godinama studija za ak. god. 2011./2012. po sastavnicama.
- Na temelju simulacije isplaćena je akontacija sastavnicama koje su iskazale manjak zbog novog modela participacija.
- Stručne službe pripremile su pregled po sastavnicama s podacima o razlici prihoda zbog promjene modela participacije po simulaciji i po stvarnoj realizaciji u izvještajnoj ak. god.
- U skladu s odlukom Senata pripremljen je i prijedlog nadoknade te razlike. Stvarna realizacija prihoda u usporedbi s podacima u simulaciji kod nekih je sastavnica bitno odstupala, dok je kod većine to odstupanje zanemarivo.
- Na više sjednica Odbora razmatralo se pitanje financiranja vanjske suradnje. Inzistiralo se na traženju dodatnih sredstava za financiranje vanjske suradnje iz državnog proračuna, ali je činjenica da se vanjska suradnja u 2013. godini financirala samo s 34,52 posto iz državnog proračuna, a ostalo iz participacija školarina.
- Tema sastanaka bila su i rješenja poreznih uprava prema kojima su sastavnice trebale postati obveznice poreza na dobit u jednom dijelu svoga poslovanja te su intenzivnim aktivnostima sveučilišnih tijela i uprave ta rješenja povučena.
- Posebno važna tema na više sastanaka Odbora bila je analiza pokrivanja troškova poslovanja. Pri analizi se u obzir uzimala raspodjela cjelovitog iznosa, ali i raspodjela subvencija participacija redovitih studenata u troškovima studija iz ugovora s MZOS-om. Kriteriji raspodjele temeljili su se na primjeni kriterija iz Pravilnika o osnovama financiranja i na namjeni potrošnje sredstava određenih ugovorom.
- Na sastanku u veljači 2013. Odbor je raspravljao o kriterijima raspodjele i prijedlogu raspodjele cjelovitog iznosa za materijalne troškove po sastavnicama za 2013. Prihvaćena je struktura i kvantifikacija raspodjele sredstava i upućena Senatu.
- Kako su sredstva Ugovora o punoj subvenciji participacije redovitih studenata u troškovima studija namijenjena za provođenje aktivnosti radi ostvarivanja ciljeva iz Ugovora, Odbor je pratio ciljeve, rezultate i indikatore te ih analizirao u kontekstu financijskih pitanja, ostvarenja i izvještavao o realizaciji Ugovora. Razmatran je pripremljeni materijal koji sadrži osnovnu raspodjelu sredstava po ciljevima. Unutar svakoga cilja podijeljena su na iznos za sastavnice i na iznos za središnje službe. Predložen je tijek postupka planiranja i rokovi za pojedine faze.
- Na sjednici u travnju Odbor je analizirao materijalne troškove za razdoblje 2006. - 2011. Sagledavani su konsolidirani rashodi poslovanja po odjeljcima računskog plana. Utvrđeno je kako nema većih odstupanja u kretanjima troškova poslovanja po sastavnicama i po godinama.

- Razmatrali su se troškovi IPISVU-a u 2013. god., koji je s početkom 2013. god. iz projektne faze prešao u produkciju, te su na prijedlog Povjerenstva za IPISV-u raspodijeljeni troškovi IPISVU-a po sastavnicama prema kriteriju broja korištenih licencija i broja zaposlenih osoba.
- Raspravljalo se o posljedicama, rizicima i dosezima odluke Vlade Republike Hrvatske da se obračun plaća radi preko Centralnog obračuna plaća preko Fine.
- Razmotren je Nacrt prijedloga pravilnika o mjerilima i načinu korištenja vlastitih prihoda i donacija javnih visokih učilišta i javnih znanstvenih instituta. Nacrt je u javnu raspravu uputilo Ministarstvo znanosti obrazovanja i sporta te je dan vrijedan doprinos članova Odbora javnoj raspravi.

ODBOR ZA UPRAVLJANJE KVALITETOM

Odbor za upravljanje kvalitetom od listopada 2012. do listopada 2013. djelovao je u ovom sastavu:

- prof. dr. sc. Blaženka Divjak, prorektorica za studente i studije Sveučilišta u Zagrebu, koordinatorica
- prof. dr. sc. Karmela Barišić, Farmaceutsko-biokemijski fakultet Sveučilišta u Zagrebu, predsjednica, te članovi:
 - prof. dr. sc. Diana Milčić, Grafički fakultet Sveučilišta u Zagrebu
 - prof. dr. sc. Branka Pevalek-Kozlina, Prirodoslovno-matematički fakultet Sveučilišta u Zagrebu
 - prof. dr. sc. Marko Tadić, Filozofski fakultet Sveučilišta u Zagrebu
 - prof. dr. sc. Tamara Perišin, Pravni fakultet Sveučilišta u Zagrebu
 - izv. prof. Marina Novak, Muzička akademija Sveučilišta u Zagrebu
 - prof. dr. sc. Mirjana Hruškar, Prehrambeno-biotehnološki fakultet Sveučilišta u Zagrebu
 - Mate Damić, Ekonomski fakultet Sveučilišta u Zagrebu, student diplomskog studija
 - Dario Škegro, Kineziološki fakultet, student poslijediplomskog studija.

Administrativne poslove Odbora obavljale su Marija Badovinac Škrinjar, univ. spec. oec., i Katarina Bobić, mag. psych., djelatnice Ureda za upravljanje kvalitetom Sveučilišta u Zagrebu.

Odbor je od 25. listopada 2012. do 26. rujna 2013. održao jedanaest (11) redovitih sjednica te jednu tematsku sjednicu.

Tijekom izvještajnog razdoblja na Sveučilištu u Zagrebu prvo su započeli postupci unutarnje prosudbe sustava u skladu sa Zakonom o osiguravanju kvalitete u znanosti i visokom obrazovanju te postupak vanjske neovisne periodične prosudbe sustava osiguravanja kvalitete koji provodi Agencija za znanost i visoko obrazovanje. Unutarnja prosudba temeljila se na analizama pisanih i javno dostupnih dokumenata Sveučilišta i njegovih sastavnica, evaluaciji podataka dobivenih anketama i zapisima, odnosno izvješćima o razgovorima obavljenima s Rektorskim kolegijem u širem sastavu, Uredom za upravljanje kvalitetom i predstavnicima pojedinih sastavnica. Izvješće o unutarnjoj prosudbi, usvojeno na sjednici Senata u svibnju 2012., poslužilo je kao jedan od ključnih dokumenata za predstojeću vanjsku prosudbu sustava osiguravanja kvalitete koja je započela u jesen iste godine. Nakon toga slijedila je faza naknadnog praćenja. Odbor je izradio Plan aktivnosti za naknadno praćenje sustava osiguravanja kvalitete nakon provedene unutarnje prosudbe sustava osiguravanja kvalitete za šestomjesečno razdoblje u skladu s preporukama Povjerenstva za unutarnju prosudbu. Odbor je ujedno pripremio i Izvješće o provedenom Planu aktivnosti za naknadno praćenje sustava osiguravanja kvalitete nakon provedene unutarnje prosudbe sustava osiguravanja kvalitete.

Tijekom izvještajnog razdoblja provedeni su postupci vanjske neovisne periodične prosudbe sustava osiguravanja kvalitete Sveučilišta u Zagrebu. U okviru toga postupka Sveučilište je u prosincu posjetilo Povjerenstvo za vanjsku prosudbu Agencije za znanost i visoko obrazovanje. Povjerenstvo je tijekom 4 dana, koliko je trajao posjet, obavilo razgovore sa 17 skupina predstavnika Sveučilišta u Zagrebu, odnosno s ukupno 239 djelatnika, studenata i sveučilišnih vanjskih dionika. Povjerenstvo Agencije za znanost i visoko vrednovanje u istom je postupku posjetilo i 4 sastavnice Sveučilišta: Učiteljski, Geodetski i Šumarski fakultet te Akademiju likovnih umjetnosti, na kojima se također razgovaralo s upravama fakulteta, studentima i povjerenstvima za kvalitetu. Izvješće o provedenoj vanjskoj prosudbi sustava osiguravanja kvalitete Sveučilište je zaprimilo od

Agencije početkom veljače 2013., odnosno 2 mjeseca nakon posjeta Povjerenstva. Nakon detaljnog pregleda, članovi ovog Odbora pripremili su očitovanje Sveučilišta te plan aktivnosti predložen u skladu s ocjenama i preporukama Povjerenstva. Slijedila je faza naknadnog praćenja od 12. ožujka do 12. rujna 2013. Nakon što je istekao rok plana aktivnosti i naknadnog praćenja, članovi Odbora izradili su Izvješće o provedenom planu aktivnosti za naknadno praćenje sustava osiguravanja kvalitete, i to nakon provedene vanjske neovisne periodične prosudbe sustava osiguravanja kvalitete na Sveučilištu u Zagrebu. S obzirom na to da su od 10. srpnja 2012. ostvareni preduvjeti za početak primjene strateškog dokumenta naslovljenog Mreža visokih učilišta i studijskih programa u Republici Hrvatskoj, Odbor je poduzeo sve potrebne mjere prilagodbe postupaka vrednovanja novih studijskih programa te upoznavanja sastavnica s primjenom strateškog dokumenta Mreže, s posebnim naglaskom na eliminatorne kriterije. Također, Odbor je 7. veljače 2013. Nacionalnom vijeću za visoko obrazovanje uputio mišljenje o tome dokumentu kako bi upozorio na neke nedorečenosti i nesukladnosti tog strateškog dokumenta. Periodično unutarnje vrednovanje studijskog programa obveza je prema Pravilniku o postupku vrednovanja studijskih programa sveučilišnih preddiplomskih, diplomskih, integriranih preddiplomskih i diplomskih te stručnih studija Sveučilišta u Zagrebu, uz uvažavanje Standarda i smjernica za osiguravanje kvalitete u Europskom visokoobrazovnom prostoru (ESG standardi – standard 1. 2.). Provodi se u razdoblju od pet do sedam godina od izdavanja dopusnice za studijski program te je sastavni dio unutarnjeg sustava za osiguravanje i unaprjeđenje kvalitete obrazovanja na Sveučilištu.

Cilj periodičnog unutarnjeg vrednovanja jest vrednovanje ispunjavanja standarda, unaprjeđenje *portfolia* programa koji se izvodi i iskustva studenata tijekom studija, analiza završnosti i zapošljivosti te davanje preporuke sastavnicama za izmjene/dopune ili rekonstrukciju studijskog programa. U skladu s time, članovi Odbora izradili su Prijedlog postupka unutarnjeg vrednovanja studijskih programa i Plan provedbe, a potvrdio ih je Senat Sveučilišta u Zagrebu.

Tijekom ak. god. 2012./2013 Odbor je razmatrao pitanja važna za kontinuiranu provedbu sveučilišnih anketa koje se provode u koordinaciji s Uredom za upravljanje kvalitetom. Odbor je na svojim sjednicama često raspravljao o postupcima vanjskih vrednovanja. Jedna tematska sjednice bila je posvećena analiziranju reakreditacijskih izvješća i izvješća o provedenoj vanjskoj neovisnoj periodičnoj prosudbi sustava osiguravanja kvalitete. Na temelju rasprave, raspoloživih činjenica iz završnih izvješća sastavnica te provedenih analiza, članovi Odbora pripremili su Izvješće Odbora za upravljanje kvalitetom o provedenim vanjskim vrednovanjima na sastavnicama Sveučilišta u ak. god. 2010./2011. i 2011./2012., koje je predočeno članovima Senata.

Odbor je više puta zaprimio upite u vezi s prijelazom zaposlenika sastavnice iz znanstveno-nastavnog zvanja u nastavno zvanje i obratno, što podrazumijeva i promjenu radnog mjesta. Slijedom toga pripremljeno je očitovanje ovog Odbora o prijelazima zaposlenika sastavnica između znanstveno-nastavnih i nastavnih zvanja koje uključuje zakonsku regulativu o toj temi, kao i kriterije u svjetlu kojih je važno obrazložiti potrebu za zamjenom zaposlenika u znanstveno-nastavnom zvanju zaposlenikom u nastavnom zvanju i obratno, odnosno prelazak istog zaposlenika iz jedne u drugu vrstu zvanja.

Članovi Odbora svojim su prijedlozima i komentarima pridonijeli i izradi Prijedloga odluke o osnivanju centra za unaprjeđenje nastavničkih kompetencija sveučilišnih nastavnika te pratećeg obrazloženja.

U suradnji s Uredom za upravljanje kvalitetom, članovi Odbora sudjelovali su u oblikovanju četvrtog broja glasila Ureda za upravljanje kvalitetom – *UniQinfo*, jednim od glavnih informacijskih sveučilišnih alata o sustavu osiguravanja kvalitete.

ODBOR ZA DOKTORSKE PROGRAME

Odbor za doktorske programe djelovao je ak. god. 2012./2013. u sljedećem sastavu:

- prof. dr. sc. Neven Budak, Filozofski fakultet Sveučilišta u Zagrebu, predsjednik
- prof. dr. sc. Ignac Lovrek, Fakultet elektrotehnike i računarstva Sveučilišta u Zagrebu, zamjenik predsjednika, te članovi:
 - prof. dr. sc. Lovorka Galetić, Ekonomski fakultet Sveučilišta u Zagrebu
 - akademik Nikša Gligo, Muzička akademija Sveučilišta u Zagrebu
 - doc. dr. sc. Jasenka Gudelj, Filozofski fakultet Sveučilišta u Zagrebu
 - dr. sc. Ksenija Grubišić, Pravni fakultet Sveučilišta u Zagrebu

- prof. dr. sc. Zdravko Lacković, Medicinski fakultet Sveučilišta u Zagrebu
- dr. sc. Nenad Malenica, Prirodoslovno-matematički fakultet Sveučilišta u Zagrebu
- prof. dr. sc. Marko Petrak, Pravni fakultet Sveučilišta u Zagrebu
- prof. dr. sc. Vesna Tomašić, Fakultet kemijskog inženjerstva i tehnologije Sveučilišta u Zagrebu
- prof. dr. sc. Srđanka Tomić Pisarović, Prirodoslovno-matematički fakultet (od 15. ožujka 2013.)
- prof. dr. sc. Hrvoje Turkulin, Šumarski fakultet Sveučilišta u Zagrebu
- prof. dr. sc. Igor Vlahović, Rudarsko-geološko-naftni fakultet Sveučilišta u Zagrebu.

U radu Odbora redovito su sudjelovale koordinatorice Odbora prof. dr. sc. Blaženka Divjak, prorektorica za studente i studije Sveučilišta u Zagrebu, i prof. dr. sc. Melita Kovačević, prorektorica za istraživanje i tehnologiju Sveučilišta u Zagrebu.

Odbor je tijekom ak. god. 2012./2013. održao jedanaest redovitih sjednica te jednu tematsku sjednicu u trajanju od dva dana o uspostavi doktorske škole Sveučilišta u Zagrebu; sjednica je organizirana u hotelu *Tomislav* na Sljemenu (prosinac 2012.). Odbor je održao i dva sastanaka s voditeljima doktorskih studija i prodekanima za znanost (listopad 2012., svibanj 2013.) te dva tematska sastanka o unaprjeđenju doktorskih programa s prodekanima za znanost i voditeljima doktorskih studija, u grupama doktorskih programa prema znanstvenim područjima (prosinac 2012., siječanj 2013.).

Teme od središnje važnosti za rad Odbora u ovoj ak. god. bile su ove:

1. Vrednovanje prijedloga novih doktorskih programa

Odbor, kao senatsko tijelo zaduženo za davanje prethodne procjene o ispunjavanju uvjeta za osnivanje i izvođenje doktorskih studija i doktorskih škola na Sveučilištu u Zagrebu, na svojim je sastancima razmatrao prijedloge novih doktorskih programa: Ekonomija i globalna sigurnost (ne zadovoljava kriterije) te Kemijsko inženjerstvo i primijenjena kemija (prijedlog upućen u postupak evaluacije).

2. Periodično unutarnje vrednovanje doktorskih studija

Odbor je u ožujku 2013. započeo postupak periodičnog unutarnjeg vrednovanja doktorskih studija, koji se održavaju na temelju jamstva Senata te dopusnica MZOS-a. Odlučeno je da je krajnji rok za slanje elaborata 30. rujna 2013., a dovršetak postupka periodičnog unutarnjeg vrednovanja očekuje se početkom 2014. godine.

3. Pokretanje doktorske škole Sveučilišta u Zagrebu

Odbor je na tematskoj sjednici održanoj u prosincu 2012. zaključio kako provedene analize i rasprave pokazuju spremnost svih doktorskih studija na međusobnu suradnju. Senat Sveučilišta na svojoj 14. sjednici održanoj u lipnju 2013. donio je Odluku o uspostavi doktorske škole te zadužio Odbor da utvrdi tijek postupka uspostave doktorske škole, uvjete pristupanja te ostala pitanja vezana uz organizaciju i djelovanje doktorske škole.

ODBOR ZA ISTRAŽIVANJE, RAZVOJ I TEHNOLOGIJU

Odbor za istraživanje, razvoj i tehnologiju imenovao je Senat 11. ožujka 2008. na temelju članka 13. Statuta Sveučilišta u Zagrebu, a u skladu s prijedlogom Rektorskog kolegija u širem sastavu. Senat Sveučilišta u Zagrebu donio je 17. travnja 2012. Odluku o imenovanju zamjenskog člana prof. dr. sc. Nevena Budaka umjesto članice prof. dr. sc. Zrinjke Glovacki-Bernardi.

Odbor za istraživanje, razvoj i tehnologiju u izvještajnoj godini djelovao je u ovom sastavu:

- prof. dr. sc. Melita Kovačević, prorektorica za istraživanje i tehnologiju Sveučilišta u Zagrebu, koordinatorica
- prof. dr. sc. Hrvoje Šikić, Prirodoslovno-matematički fakultet Sveučilišta u Zagrebu, predsjednik, te članovi:
- prof. dr. sc. Ivo Bičanić, Ekonomski fakultet Sveučilišta u Zagrebu
- prof. dr. sc. Neven Budak, Filozofski fakultet Sveučilišta u Zagrebu

- prof. dr. sc. Duška Ćurić, Prehrambeno-biotehnološki fakultet Sveučilišta u Zagrebu
- prof. dr. sc. Jerka Dumić Belamarić, Farmaceutsko-biokemijski fakultet Sveučilišta u Zagrebu
- prof. dr. sc. Zdravko Lacković, Medicinski fakultet Sveučilišta u Zagrebu
- prof. dr. sc. Zvonimir Šipuš, Fakultet elektrotehnike i računarstva Sveučilišta u Zagrebu
- prof. Mladen Tarbuk, Muzička akademija Sveučilišta u Zagrebu.

U ak. god. 2012./2013. Odbor je održao 11 sastanaka te raspravljao o sljedećim temama:

- prijedlogu zapošljavanja novih znanstvenih djelatnika u suradničkom zvanju asistenta
- postupku zapošljavanja znanstvenih novaka
- izboru docentskih mjesta
- strategiji razvoja obrazovanja i znanosti u Republici Hrvatskoj
- strategiji Sveučilišta u Zagrebu
- obrascu sa sažetim prikazom akademske djelatnosti (akademska iskaznica)
- obrascu sa sažetim prikazom akademske djelatnosti za društvene znanosti – kategorija x, y i z
- obrascu sa sažetim prikazom akademske djelatnosti za humanističke znanosti
- financiranju znanosti
- raspodjeli financijskih sredstava za potporu istraživanjima (Potpora 1 i Potpora 2) na temelju Ugovora o namjenskom višegodišnjem institucijskom financiranju znanstvene djelatnosti u godinama 2013., 2014. i 2015.

ODBOR FONDA ZA RAZVOJ SVEUČILIŠTA U ZAGREBU

Temeljna zadaća Odbora Fonda za razvoj Sveučilišta u Zagrebu jest upravljanje sredstvima Fonda te izrada natječajnih dokumenata i raspisivanje natječaja za dodjelu sredstava Fonda.

Sredstvima Fonda za razvoj Sveučilišta u Zagrebu potiče se:

- razvoj ljudskih resursa
- razvoj istraživačke djelatnosti
- razvoj međunarodne suradnje
- razvoj integrativnih sveučilišnih funkcija
- razvoj sustava upravljanja kvalitetom i uspostava izvrsnosti
- razvoj prostornog plana Sveučilišta u Zagrebu.

Odbor Fonda za razvoj Sveučilišta u Zagrebu tijekom 2012. i 2013. ak. god. održao je četiri sjednice i radio je u ovom sastavu:

- prof. dr. sc. Antun Szavits-Nossan, Građevinski fakultet Sveučilišta u Zagrebu, predsjednik, te članovi:
- prof. dr. sc. Mirko Orlić, Prirodoslovno-matematički fakultet Sveučilišta u Zagrebu
- prof. dr. sc. Marijan Klarica, Medicinski fakultet Sveučilišta u Zagrebu
- prof. dr. sc. Goran Durn, Rudarsko-geološko-naftni fakultet Sveučilišta u Zagrebu
- prof. dr. sc. Damir Ježek, Prehrambeno-biotehnološki fakultet Sveučilišta u Zagrebu
- prof. dr. sc. Željko Jerneić, Filozofski fakultet Sveučilišta u Zagrebu
- prof. dr. sc. Vladimir Čavrak, Ekonomski fakultet Sveučilišta u Zagrebu
- izv. prof.dr.sc. Aleksandar Battista Ilić, Akademija likovnih umjetnosti Sveučilišta u Zagrebu
- doc. dr. sc. Hrvoje Markovinović, Pravni fakultet Sveučilišta u Zagrebu.

Iz Fonda se, u skladu s natječajem iz lipnja 2010., financiraju 72 projekta u ukupnom iznosu od 8.848.156,20 kn raspodijeljenih u razvojne programe:

- Ljudski resursi („Docent“)
- Istraživački potencijali („Laboratorij“)
- Međunarodna suradnja („Svijet“)
- Integracija Sveučilišta („Zajedno“)
- Upravljanje kvalitetom i uspostava izvrsnosti („Izvršno“)
- Prostorni kapacitet Sveučilišta („Prostor“)

- Nastavna djelatnost („Škola“).

Početak 2012. plaćene su prve akontacije odobrenim projektima, a sredinom 2012. godine evaluirana su periodična izvješća.

Do kraja 2013. godine završeni su svi projekti Fonda za razvoj.

Od 72 projekta, 71 projekt završen je s pozitivnim završnim izvješćem, 1 projekt je poništen.

U srpnju 2013. na Sveučilištu u Zagrebu održan je prvi krug javnih prezentacija na kojem su predstavljena 22 završena projekta. Za 2014. godinu u planu je drugi krug javnih prezentacija.

ODBOR ZA MEĐUNARODNU SURADNJU

U ak. god. 2012./2013. (do 2. travnja 2013.) Odbor za međunarodnu suradnju radio je u ovom sastavu:

- prof. dr. sc. Zdenko Kovač, Medicinski fakultet Sveučilišta u Zagrebu, predsjednik, te članovi:
- doc. dr. sc. Aleksandar Mešić, Agronomski fakultet Sveučilišta u Zagrebu
- prof. dr. sc. Ivan Pejić, Agronomski fakultet Sveučilišta u Zagrebu
- prof. dr. sc. Nevenka Čavlek, Ekonomski fakultet Sveučilišta u Zagrebu
- prof. dr. sc. Marijan Herak, Prirodoslovno-matematički fakultet Sveučilišta u Zagrebu
- prof. dr. sc. Karin Šerman, Arhitektonski fakultet Sveučilišta u Zagrebu
- izv. prof. Dalibor Cikojević, Muzička akademija Sveučilišta u Zagrebu
- prof. dr. sc. Aleksandar Durman, Filozofski fakultet Sveučilišta u Zagrebu.

Dana 15. ožujka 2013. Senat je donio Odluku o imenovanju Odbora u novom sastavu:

- prof. dr. sc. Zdenko Kovač, Medicinski fakultet Sveučilišta u Zagrebu
- prof. dr. sc. Marijan Šušnjar, Šumarski fakultet Sveučilišta u Zagrebu
- prof. dr. sc. Karin Šerman, Arhitektonski fakultet Sveučilišta u Zagrebu
- prof. dr. sc. Vladimir Bermanec, Prirodoslovno-matematički fakultet Sveučilišta u Zagrebu
- prof. dr. sc. Nevenka Čavlek, Ekonomski fakultet Sveučilišta u Zagrebu
- prof. dr. sc. Branka Galić, Filozofski fakultet Sveučilišta u Zagrebu
- doc. Josip Baće, Akademija likovnih umjetnosti Sveučilišta u Zagrebu
- student Antun Sablek, Stomatološki fakultet Sveučilišta u Zagrebu.

Prva konstituirajuća sjednica Odbora u novom sastavu održana je 2. travnja 2013. U izvještajnoj godini održane su 4 sjednice te je Odbor:

- donosio odluke (rang-liste) u svakom natječaju za razmjenu studenata, nastavnika i nenastavnog osoblja u okviru programa Erasmus
- donosio odluke (rang-liste) u svakom natječaju za razmjenu studenata i nastavnika u okviru bilateralnih sporazuma Sveučilišta u Zagrebu i u okviru Programa bilateralne suradnje
- donosio zaključke o opravdanosti sufinanciranja međunarodnih projekata prema zahtjevima sastavnica
- donosio ostale odluke i prijedloge.

ETIČKI SAVJET SVEUČILIŠTA U ZAGREBU

Na temelju članka 21. Statuta Sveučilišta u Zagrebu, Senat Sveučilišta u Zagrebu na 8. je sjednici u 343. ak. god. (2011./2012.) održanoj 13. ožujka 2012. donio Odluku o imenovanju Etičkog savjeta Sveučilišta u Zagrebu u sljedećem sastavu:

- prof. dr. sc. Zlatan Bajraktarević, Prirodoslovno-matematički fakultet Sveučilišta u Zagrebu, član
- prof. dr. sc. Tihomir Vukelja, Prirodoslovno-matematički fakultet Sveučilišta u Zagrebu, zamjenik
- prof. dr. sc. Vlasta Bradamante, Medicinski fakultet Sveučilišta u Zagrebu, članica
- prof. dr. sc. Ana Pospišil, Agronomski fakultet Sveučilišta u Zagrebu, zamjenica
- prof. dr. sc. Vesnica Garašić, Rudarsko-geološko-naftni fakultet Sveučilišta u Zagrebu, predsjednica
- prof. dr. sc. Damir Ilić, Fakultet elektrotehnike i računarstva Sveučilišta u Zagrebu, zamjenik

- prof. dr. sc. Tonči Matulić, Katolički bogoslovni fakultet Sveučilišta u Zagrebu, član, zamjenik predsjednice
- doc. dr. sc. Nenad Malović, Katolički bogoslovni fakultet Sveučilišta u Zagrebu, zamjenik
- Matija Jerković, Studentski zbor Sveučilišta u Zagrebu, član
- Vanja Krasnić, Studentski zbor Sveučilišta u Zagrebu, zamjenica
- prof. dr. sc. Josipa Bašić, Edukacijsko-rehabilitacijski fakultet Sveučilišta u Zagrebu, članica
- prof. dr. sc. Đurđana Ozretić Došen, Ekonomski fakultet Sveučilišta u Zagrebu, zamjenica
- prof. dr. sc. Alan Uzelac, Pravni fakultet Sveučilišta u Zagrebu, član
- prof. dr. sc. Slaven Ravlić, Pravni fakultet Sveučilišta u Zagrebu, zamjenik
- Lana Vanić, dipl. iur., Metalurški fakultet Sveučilišta u Zagrebu, članica
- Darko Bošnjak, dipl. iur., Medicinski fakultet Sveučilišta u Zagrebu, zamjenik
- prof. dr. sc. Jadranka Lasić Lazić, Filozofski fakultet Sveučilišta u Zagrebu, članica
- red. prof. Valter Dešpalj, Muzička akademija Sveučilišta u Zagrebu, zamjenik.

Koordinatorica rada Etičkog savjeta do siječnja 2013. bila je prorektorica za međunarodnu i međuinstitucijsku suradnju prof. dr. sc. Ksenija Turković, a Lucija Barjašić, mag. phil., obavljala je administrativne poslove. Od siječnja 2013. funkciju koordinatorice rada preuzela je prorektorica za istraživanje i tehnologiju prof. dr. sc. Melita Kovačević, a Davor Mavrić, dipl. teol., obavlja administrativne poslove.

U izvještajnom razdoblju Etički savjet održao je 9 sjednica. Na sjednici u prosincu 2012. organiziran je sastanak s predstavnicima etičkih povjerenstava sastavnica radi razmjene iskustava i problema koji se pojavljuju u radu etičkih tijela, ali i u cilju predstavljanja politika iz područja sprječavanja akademski neprihvatljivih ponašanja razrađenih u okviru projekta *IPA 2008 Improving the Capacity of the University System to Create a Framework for Preventing Discrimination and Corruption Aimed at Improving Academic Integrity*.

Na ostalih 8 sjednica, uz kontinuiranu obradu predmeta prijave povrede Etičkog kodeksa odranije, razmatrano je i novih 12 prijava koje su podnijeli članovi sveučilišne zajednice. U novim prijavama najčešći razlozi prijava Etičkom savjetu bili su ovi: sumnja na plagijat (4), sumnja u etičnost postupanja na natječajima za radno mjesto (2), prilikom izbora u znanstveno-nastavno zvanje (1) odnosno prilikom upisa na studij (1) te sumnja u povredu načela uznemiravanja i profesionalnosti (4).

POVJERENSTVO ZA AKADEMSKO PRIZNAVANJE INOZEMNIH VISOKOŠKOLSKIH KVALIFIKACIJA

Na temelju članka 9. Zakona o priznavanju inozemnih obrazovnih kvalifikacija (*Narodne novine* 158/03, 198/03, 138/06 i 45/11), kojim vrednovanje inozemnih visokoškolskih kvalifikacija provode stručna tijela javnog sveučilišta, Senat Sveučilišta u Zagrebu na svojoj je 7. sjednici u 343. ak. god. donio Odluku o imenovanju Povjerenstva Sveučilišta u Zagrebu za akademsko priznavanje inozemnih visokoškolskih kvalifikacija u sljedećem sastavu:

- prof. dr. sc. Melita Kovačević, prorektorica za istraživanje i tehnologiju Sveučilišta u Zagrebu, koordinatorica
- prof. dr. sc. Srđan Novak, Prehrambeno-biotehnoški fakultet Sveučilišta u Zagrebu, predsjednik, te članovi:
 - prof. dr. sc. Želimir Bradamante, Medicinski fakultet Sveučilišta u Zagrebu
 - prof. dr. sc. Tanja Kesić, Ekonomski fakultet Sveučilišta u Zagrebu
 - prof. dr. sc. Sven Lončarić, Fakultet elektrotehnike i računarstva Sveučilišta u Zagrebu
 - prof. dr. sc. Dunja Pavličević-Franić, Učiteljski fakultet Sveučilišta u Zagrebu
 - prof. dr. sc. Pavel Rojko, Muzička akademija Sveučilišta u Zagrebu
 - prof. dr. sc. Dubravka Sesar, Filozofski fakultet Sveučilišta u Zagrebu
 - prof. dr. sc. Hrvoje Sikirić, Pravni fakultet Sveučilišta u Zagrebu
 - red. prof. Joško Ševo, Akademija dramske umjetnosti Sveučilišta u Zagrebu
 - prof. dr. sc. Karin Šerman, Arhitektonski fakultet Sveučilišta u Zagrebu
 - prof. dr. sc. Vesna Vlahović Štetić, Filozofski fakultet Sveučilišta u Zagrebu

- prof. dr. sc. Krešo Zadro, Prirodoslovno-matematički fakultet Sveučilišta u Zagrebu
- prof. dr. sc. Mirna Andrijašević, Kineziološki fakultet Sveučilišta u Zagrebu
- doc. dr. sc. Nenad Malović, Katolički bogoslovni fakultet Sveučilišta u Zagrebu
- red. prof. Peruško Bogdanić, Akademija likovnih umjetnosti Sveučilišta u Zagrebu.

Sjednice Povjerenstva održavale su se redovito jedanput mjesečno. U izvještajnom razdoblju zaprimljeno je ukupno 287 predmeta, izdano je 158 rješenja o priznavanju inozemnih visokoškolskih kvalifikacija, 21 rješenje o priznavanju razdoblja studija, 21 zaključak o nenadležnosti, dok je za 87 predmeta zatražena dopuna dokumentacije.

Od ukupno izdanih 158 rješenja, 145 je pozitivnih, a 13 negativnih. Na negativna rješenja uložene su dvije žalbe koje su, kao drugostupanjskome tijelu, prosljeđene Ministarstvu znanosti, obrazovanja i sporta.

POVJERENSTVO ZA POSLIJEDIPLOMSKE PROGRAME I DOKTORSKE TEME

Povjerenstvo za poslijediplomske programe i doktorske teme imenovano je Odlukom Senata Sveučilišta u Zagrebu od 15. svibnja 2012. U izvještajnoj godini Povjerenstvo je održalo 11 sastanaka i djelovalo je u sljedećem sastavu:

- prof. dr. sc. Melita Kovačević, prorektorica za istraživanje i tehnologiju Sveučilišta u Zagrebu, koordinatorka
- prof. dr. sc. Vesna Tomašić, Fakultet kemijskog inženjerstva i tehnologije Sveučilišta u Zagrebu, predsjednica, te članovi:
 - prof. dr. sc. Drago Batinić, Medicinski fakultet Sveučilišta u Zagrebu
 - prof. dr. sc. Jadranka Božikov, Medicinski fakultet Sveučilišta u Zagrebu
 - prof. dr. sc. Dragan Milanović, Kineziološki fakultet Sveučilišta u Zagrebu
 - prof. dr. sc. Nataša Erjavec, Ekonomski fakultet Sveučilišta u Zagrebu
 - prof. dr. sc. Zrinka Jelaska, Filozofski fakultet Sveučilišta u Zagrebu
 - prof. dr. sc. Ivor Karavanić, Filozofski fakultet Sveučilišta u Zagrebu
 - prof. Nicole Hewitt, Akademija likovnih umjetnosti Sveučilišta u Zagrebu
 - prof. dr. sc. Marilena Idžojić, Šumarski fakultet Sveučilišta u Zagrebu
 - prof. dr. sc. Tomislav Treer, Agronomski fakultet Sveučilišta u Zagrebu
 - prof. dr. sc. Tomislav Ivšić, Građevinski fakultet Sveučilišta u Zagrebu
 - prof. dr. sc. Vesna Tomašić, Fakultet kemijskog inženjerstva i tehnologije Sveučilišta u Zagrebu
 - prof. dr. sc. Denis Sunko, Prirodoslovno-matematički fakultet Sveučilišta u Zagrebu
 - prof. dr. sc. Hrvoj Vančik, Prirodoslovno-matematički fakultet Sveučilišta u Zagrebu.

Konstituirajuća sjednica Povjerenstva održana je 19. lipnja 2012.

Povjerenstvo, na prijedlog sastavnica, izvješćuje o kandidatima i temama za pokretanje postupka stjecanja doktorata znanosti i umjetnosti u okviru doktorskoga studija. Prijedlozi koji zadovoljavaju formalne zakonske uvjete za pokretanje postupka stjecanja doktorata znanosti i umjetnosti, uz suglasnost vijeća područja, upućuju se Senatu Sveučilišta na odobrenje. Odluke Senata o pokretanju postupaka prosljeđuju se dekanima sastavnica.

U okviru svoje nadležnosti Povjerenstvo izrađuje ostale akte za pristupnike koji ne zadovoljavaju ili uvjetno zadovoljavaju zakonske uvjete za pokretanje postupka stjecanja doktorata znanosti u okviru doktorskoga studija te doktorata umjetnosti.

Na prijedlog Povjerenstva, Senat je u izvještajnoj godini za pokretanje postupka stjecanja doktorata znanosti i umjetnosti prihvatio sljedeći broj tema:

- na temelju znanstvenih postignuća: **0**
- u okviru doktorskoga studija: **943** (biomedicinsko područje - 215, biotehničko područje - 60, društveno područje - 94, humanističko područje - 271, prirodoslovno područje - 146, tehničko područje - 146, umjetničko područje - 4, interdisciplinarno područje -7).

U nadležnosti Povjerenstva također je i vrednovanje poslijediplomskih specijalističkih studija. Povjerenstvo imenuje recenzente za evaluaciju programa, zatim pregledava recenzije i, ako je potrebno, traži očitovanje predlagatelja o primjedbama recenzenata. Nakon pozitivnih recenzija program se upućuje na sjednicu vijeća područja na raspravu i donošenje mišljenja. Senat donosi konačnu odluku o prihvaćanju studijskog programa na temelju mišljenja vijeća područja. U ak. god. 2012./2013. Senat je prihvatio pet studijskih programa poslijediplomskih specijalističkih studija (*Dobrobit životinja*, Veterinarski fakultet; *Menadžment turizma*, Ekonomski fakultet; *Obrazovna politika RH u europskom kontekstu*, Fakultet političkih znanosti; *Prilagodba Europskoj uniji: upravljanje projektima i korištenje fondova i programa Europske unije*, Fakultet političkih znanosti; *Interkulturalne njemačko-hrvatske poslovne komunikacije*, Filozofski fakultet).

POVJERENSTVO ZA DODJELU STIPENDIJE SVEUČILIŠTA U ZAGREBU U A, B, C KATEGORIJI I NOVČANE POTPORE IZ FONDA ZA STIPENDIRANJE DAROVITIH STUDENATA SVEUČILIŠTA U ZAGREBU

Povjerenstvo je osnovano Odlukom rektora Sveučilišta u Zagrebu prof. dr. sc. Alekse Bjeliša 24. siječnja 2013. Zadaća je Povjerenstva da u skladu s odredbama Natječaja o dodjeli stipendije Sveučilišta u Zagrebu, odnosno Natječaja o dodjeli novčane potpore iz Fonda za stipendiranje darovitih studenata Sveučilišta u Zagrebu, razmotri sve pristigle prijave kandidata koje zadovoljavaju formalne uvjete Natječaja te da sastavi prijedlog rang-liste dobitnika stipendije, odnosno novčane potpore, i dostavi je rektoru. Mandat Povjerenstva traje četiri godine, a članovima su Povjerenstva imenovani:

- prof. dr. sc. Blaženka Divjak, prorektorica za studente i studije Sveučilišta u Zagrebu, koordinadora
- prof. dr. sc. Damir Ježek, Prehrambeno-biotehnološki fakultet Sveučilišta u Zagrebu
- prof. dr. sc. Damir Markučić, Fakultet strojarstva i brodogradnje Sveučilišta u Zagrebu
- Živko Ivanda, dr. stom., viši stručni savjetnik za nastavu i studente, Rektorat Sveučilišta u Zagrebu.

Na temelju Odluke Rektorskog kolegija u užem sastavu sa sjednice održane 8. studenoga 2012., Sveučilište u Zagrebu raspisalo je Natječaj za dodjelu novčane potpore iz Fonda za stipendiranje darovitih studenata u 2012./2013. ak. god. Povjerenstvo je izabralo 100 najboljih studenata od 305 koji su se natjecali za novčanu potporu iz Fonda za stipendiranje darovitih studenata.

Na temelju Odluke Rektorskog kolegija u širem sastavu sa sjednice održane 22. siječnja 2013., Sveučilište u Zagrebu raspisalo je 23. siječnja 2014. Natječaj za stipendije Sveučilišta. Prepoznajući društvenu situaciju kao težu u odnosu prema prethodnim godinama, koja se nužno odražava i na studentski standard na Sveučilištu, Rektorski kolegij je odlučio da se stipendije dodjeljuju u više kategorija koje će obuhvatiti čitavu lepezu studenata. Sveučilišne stipendije drugu godinu zaredom dodijelile se su u 3 kategorije:

- A - za izvrsnost (namijenjeno je 100 stipendija)
- B - studentima slabijeg socijalno-imovinskog stanja (namijenjeno je 88 stipendija)
- C - studentima s invaliditetom (namijenjeno je 12 stipendija).

U ak. god. 2012./2013. održane su dvije sjednice Povjerenstva (za svaku vrstu stipendija po jedna). Brojni dogovori, usuglašavanja i konzultacije prije samih sjednica također su se provodili *online*, osobito za stipendije Sveučilišta u B i u C-kategoriji (u kojoj je dodijeljeno 9 stipendija više od predviđenog broja). Tako je umjesto predviđenih 200 stipendija u kategorijama A, B i C Povjerenstvo dodijelilo sveukupno 209 stipendija (od 466 zahtjeva).

POVJERENSTVO ZA E-UČENJE

Povjerenstvo za e-učenje stalno je stručno radno tijelo koje prati provedbu *Strategije e-učenja Sveučilišta u Zagrebu* te aktivno predlaže i poduzima mjere za uspješnu i učinkovitu primjenu e-učenja na Sveučilištu u Zagrebu.

Povjerenstvo za e-učenje u mandatnom razdoblju djelovalo je u sljedećem sastavu:

- prof. dr. sc. Blaženka Divjak, prorektorica za studente i studije Sveučilišta u Zagrebu, koordinadora
- prof. dr. sc. Vesna Babić, Kineziološki fakultet Sveučilišta u Zagrebu, predsjednica, te članovi:
- prof. dr. sc. Vesna Dragčević, Građevinski fakultet Sveučilišta u Zagrebu
- prof. dr. sc. Mirjana Hruškar, Prehrambeno-biotehnološki fakultet Sveučilišta u Zagrebu

- prof. dr. sc. Jadranka Lasić-Lazić, Filozofski fakultet Sveučilišta u Zagrebu
- prof. Marina Novak, Muzička akademija Sveučilišta u Zagrebu
- prof. dr. sc. Mario Štorga, Fakultet strojarstva i brodogradnje Sveučilišta u Zagrebu
- prof. dr. sc. Melita Valentić-Peruzović, Stomatološki fakultet Sveučilišta u Zagrebu
- prof. dr. sc. Kristian Vlahoviček, Prirodoslovno-matematički fakultet Sveučilišta u Zagrebu
- doc. dr. sc. Nina Begičević, Fakultet organizacije i informatike Sveučilišta u Zagrebu
- doc. dr. sc. Slavenka Petrak, Tekstilno-tehnološki fakultet Sveučilišta u Zagrebu
- dr. sc. Zoran Bekić, ravnatelj Sveučilišnog računskog centra (Srce)
- Tihomir Katulić, dipl. iur., Pravni fakultet Sveučilišta u Zagrebu
- Sandra Kučina Softić, dipl. ing., voditeljica Ureda za e-učenje/Centra za e-učenje u Srcu, stručna suradnica Povjerenstva
- Kristijan Zimmer, dipl. ing., Fakultet elektrotehnike i računarstva Sveučilišta u Zagrebu.

Povjerenstvo za e-učenje u 2013. godini provelo je Natječaj za najbolji e-kolegij Sveučilišta u Zagrebu za ak. god. 2012./2013. Na Natječaj se prijavilo devet e-kolegija, a dodijeljena je samo jedna nagrada, i to 2. nagrada za najbolji e-kolegij.

Povjerenstvo je i u ovom izvještajnom razdoblju nastavilo rad na prijedlogu izmjene nužnih uvjeta Rektorskoga zbora za ocjenu nastavne i stručne djelatnosti u postupku izbora u nastavna i znanstveno-nastavna zvanja vezano uz postignuća nastavnika u području e-učenja. O toj se temi raspravljalo i na četvrtom sveučilišnom Danu e-učenja održanom 12. prosinca 2012. u okviru panel-diskusije naslovljene *Koristimo li prednosti e-učenja za podizanje kvalitete nastave i obogaćivanje studentskog iskustva te je li akademska zajednica spremna za online studije*. U raspravi su sudjelovali prof. dr. sc. Vedran Mornar, predsjednik Nacionalnog vijeća za visoku naobrazbu, prof. dr. sc. Blaženka Divjak, prorektorica za studije i studente Sveučilišta u Zagrebu, dr. sc. Predrag Valozić, prodekan za nastavu i studente Tehničkog veleučilišta, i Danijel Dadović, student 2. godine diplomskog studija na Fakultetu organizacije i informatike. Nastavnici sudionici panela iskazali su svoje sve veće nezadovoljstvo postojećim uvjetom Rektorskoga zbora za izbor u nastavna i znanstveno-nastavna zvanja vezanim uz objavu materijala na *webu* jer je zastario te smatraju da ga treba prilagoditi današnjoj situaciji i tehnologijama kojima se koristi. Povjerenstvo je također uputilo dopis Nacionalnom vijeću za visoku naobrazbu u vezi s izmjenom uvjeta Rektorskoga zbora pri izboru u nastavno i znanstveno-nastavno zvanje.

Početak 2013. godine Povjerenstvo je provelo samoprocjenu ostvarenosti *Strategije e-učenja Sveučilišta u Zagrebu*. Na osnovi procjene zaključeno je da su ostvarene aktivnosti na koje je Povjerenstvo za e-učenje, Ured za e-učenje/Centar za e-učenje moglo utjecati, no postoji i niz aktivnosti na koje Povjerenstvo ne može utjecati (npr. financije ili kadrovska politika Sveučilišta, pitanja intelektualnog vlasništva na razini Sveučilišta). Kada se ta pitanja riješe na razini Sveučilišta, tada će se lakše posložiti i takva pitanja vezana uz e-učenje.

Povjerenstvo za e-učenje dalo je svoj doprinos i u pripremi strategije studija i studiranja. Članica Povjerenstva za e-učenje Sandra Kučina Softić delegirana je kao predstavnik Povjerenstva u Radnu skupinu za izradu strategije studija i studiranja vezano uz područje primjene tehnologija e-učenja u obrazovnom procesu. Povjerenstvo je predložilo da se kao standard uvede obveza da svaki kolegij mora imati svoju e-inačicu na razini 2 u skladu s Odlukom o oblicima sveučilišne nastave prema razini primjene tehnologija e-učenja, što je uvršteno u Prijedlog strategije studija i studiranja zajedno s drugim aktivnostima vezanima uz e-učenje u poglavlju 2 – Poticanje kreativnosti, inovativnosti i motivirajućeg okruženja za e-učenje, cilj 2.6. Uspostavom primjerene razine i kvalitete e-učenja unaprijedit će se kvaliteta nastave i postizanje ishoda učenja.

Povjerenstvo je u ovoj ak. god. održalo šest sastanka u prostorima Rektorata Sveučilišta, a dio sastanaka kao i rada Povjerenstva odvijao se u virtualnom okruženju na sustavu za e-učenje *Merlin* i putem *e-maila*.

POVJERENSTVO ZA PROSTORNO I INVESTICIJSKO PLANIRANJE

U ak. god. 2012./2013. Povjerenstvo za prostorno i investicijsko planiranje održalo je osam (8) sastanaka i radilo je u ovom sastavu:

- prof. dr. sc. Bojan Baletić, prorektor, Arhitektonski fakultet Sveučilišta u Zagrebu, koordinator, te članovi:
- prof. dr. sc. Denis Bratko, Filozofski fakultet Sveučilišta u Zagrebu

- prof. dr. sc. Mladen Vedriš, Pravni fakultet Sveučilišta u Zagrebu
- prof. dr. sc. Duška Ćurić, Prehrambeno-biotehnološki fakultet Sveučilišta u Zagrebu
- prof. Mladen Jošić, Arhitektonski fakultet Sveučilišta u Zagrebu
- prof. dr. sc. Nikola Kujundžić, Farmaceutsko-biokemijski fakultet Sveučilišta u Zagrebu
- prof. dr. sc. Zdravko Kapović, Geodetski fakultet Sveučilišta u Zagrebu
- prof. dr. sc. Vlasta Ćosović, Prirodoslovno-matematički fakultet Sveučilišta u Zagrebu
- Martina Cvitanović, dipl. ing., voditeljica Ureda za razvoj, investicije i prostorno planiranje u Rektoratu Sveučilišta u Zagrebu.

Prema Odluci od 16. studenoga 2010. (klasa: 602-04/10-35/35, urbroj: 380-07/1-10-1) zadatak je Povjerenstva:

- prikupiti i proučiti relevantnu dokumentaciju o prostornim i investicijskim planovima izrađenu na Sveučilištu
- organizirati izradu svih stručnih ekspertiza vezanih uz donošenje prostornog i investicijskog plana Sveučilišta
- predložiti Rektorskom kolegiju u širem sastavu prijedlog plana s popisom aktivnosti te dinamikom ostvarenja koje će Sveučilište realizirati u mandatnom razdoblju rektora.

Tijekom izvještajnog razdoblja Povjerenstvo je pratilo realizaciju kredita za kapitalna ulaganja Sveučilišta u Zagrebu - Dugoročni klupski kredit za kapitalnu izgradnju Sveučilišta u Zagrebu u iznosu od 358.000.000,00 kn, od 2007. godine. U pregledu realizacije zaključno s prosincem 2013. vidljivo je da je od ukupnih kreditnih sredstava isplaćeno 85,99 % (307.853.703,40 kn) te da je ukupno ostalo raspoloživo 14,1 % (50.146.296,60 kn).

Po stavkama kredita to iznosi:

I. završetak gradnje: isplaćeno 84,22 % (84.139.748,51 kn), ukupno ostalo raspoloživo 15,78 % (15.762.520,99 kn)

II. preseljenje na Borongaj: isplaćeno 100 % (19.321.271,06 kn)

III. sanacije, adaptacije i dogradnje: isplaćeno 88,96 % (185.866.097,82 kn), ukupno ostalo raspoloživo 11,4 % (23.077.002,08 kn)

IV. a) nova gradnja Borongaja: isplaćeno 77,28 % (6.458.413,82 kn), ukupno ostalo raspoloživo 22,72 % (1.898.744,53 kn)

IV. b) stalo (kupnja zemljišta i projektiranja): isplaćeno 56,19 % (12.068.172,19 kn), ukupno ostalo raspoloživo 43,81 % (9.408.029,00 kn).

Kreditna sredstava tijekom 2013. godine trošila su se prema trima prenamjenama koje je odobrio Senat Sveučilišta, a prethodno raspravilo i odobrilo ovo Povjerenstvo.

Prenamjena iz lipnja 2013. odnosila se na dio neugovorenih sredstava u iznosu od 2.014.138,86 kn koji su prethodno bili odobreni FOI-u, a prenamjenjuju se u korist SC-a Varaždin.

Prenamjena iz srpnja 2013. odnosila se na dio neugovorenih sredstava u iznosu od 10.269.983,19 kn za dovršetak rekonstrukcije i dogradnje zgrade Muzičke akademije sa stavci Preseljenje na Borongaj – Umjetnički inkubator u iznosu od 1.427.603,94 kn i Akademije dramske umjetnosti – Plesni centar u iznosu od 4.951.125,00 kn te na stavci Nova gradnja i ostalo: Projektiranja – Sjeverni kampus (FBF, PMF i SF) iznos od 3.891.254,25 kn.

Prenamjena iz studenoga 2013. odnosila se na dio sredstava Akademije likovnih umjetnosti u iznosu od 3.556.900,10 kn te na stavku Nova gradnja i ostalo: ZUK Borongaj: iznos od 9.442.841,65 kn i Sjeverni kampus (FBF, PMF i SF) iznos od 6.632.544,56 kn te u korist sljedećih projekata: studentski restorani Agronomskog i Šumarskog fakulteta u iznosu od 3.000.000,00 kn, Studentski restoran SC Varaždin u iznosu od 7.000.000,00 kn te Muzička akademija u iznosu od 9.632.286,31 kn.

Povjerenstvo je sudjelovalo i u izradi prijedloga raspodjele sredstava za tekuće i investicijsko održavanje koje je u 2013. godini iznosilo 4.037.805,94 kn, a sredstva su korištena uglavnom za sanacije krovova, krovišta, stropova i vlage.

Dio ukupnih sredstava (7.000.000,00 kn) namijenjenih investicijskom održavanju u iznosu od 2.962.194,06 kn Odlukom je Senata Sveučilišta od 13. veljače 2013. (klasa: 404-04/13-01/4, urbroj: 380-184/011-13-1) utrošen na račune iz 2012. godine.

Povjerenstvo se bavilo i temama izrade sadržaja i programa za izgradnju sastavnica čiji su projekti u pripremi te je bilo informirano o rješavanju imovinsko-pravnih odnosa sastavnica.

RADNA SKUPINA U OKVIRU POVJERENSTVA ZA NEKRETNINE

U ak. god. 2012./2013. Radna skupina u okviru Povjerenstva za nekretnine radila je u ovom sastavu:

- prof.dr.sc. Zdravko Kapović, Geodetski fakultet Sveučilišta u Zagrebu, koordinator, te članovi:
- mr. sc. Rinaldo Paar, Geodetski fakultet Sveučilišta u Zagrebu
- prof. dr. sc. Bojan Baletić, Arhitektonski fakultet, prorektor Sveučilišta u Zagrebu.

U ak. god. 2012./2013. održano je više sastanaka užeg tima (Z. Kapović, R. Paar, B. Baletić).

Povjerenstvo, a posebno njegov uži tim, u izvještajnom je razdoblju aktivno pripremalo svu potrebnu dokumentaciju i podloge za upis vlasništva ZUK-a Borongaj te za rješavanje svih spornih pitanja u vezi s upisom u katastar. Izradu parcelacijskih elaborata, koja je prethodila upisu vlasništva Borongaj, pripremala je ekipa stručnjaka Geodetskog fakulteta Sveučilišta u Zagrebu. Osim dokumentacije za ZUK Borongaj, aktivno se pripremala i dokumentacija za upis zemljišta na Sjevernom kampusu za Prirodoslovno-matematički, Farmaceutsko-biokemijski i Medicinski fakultet. Zbog ubrzanog rješavanja imovinsko-pravnih odnosa za te projekte nastavljena je suradnja s Odvjetničkim uredom Vesne Škare Ožbolt.

POVJERENSTVO ZA RAZVOJ SUSTAVA PODRŠKE STUDENTIMA SVEUČILIŠTA U ZAGREBU

Povjerenstvo za razvoj sustava podrške studentima Sveučilišta u Zagrebu 2010. godine imenovano je u sastavu:

- prof. dr. sc. Blaženka Divjak, prorektorica za studente i studije Sveučilišta u Zagrebu, koordinatorica
- prof. dr. sc. Marina Ajduković, Pravni fakultet Sveučilišta u Zagrebu, predsjednica, te članovi:
- prof. dr. sc. Vlatka Jirouš-Rajković, Šumarski fakultet Sveučilišta u Zagrebu
- prof. dr. sc. Miloš Judaš, Medicinski fakultet Sveučilišta u Zagrebu
- prof. dr. sc. Aleksandar Štulhofer, Filozofski fakultet Sveučilišta u Zagrebu
- doc. dr. sc. Ana Galov, Prirodoslovno-matematički fakultet Sveučilišta u Zagrebu
- doc. dr. sc. Hrvoje Kozmar, Fakultet strojarstva i brodogradnje Sveučilišta u Zagrebu
- doc. dr. sc. Valentina Kranželić, Edukacijsko-rehabilitacijski fakultet Sveučilišta u Zagrebu
- doc. Siniša Reberski, Akademija likovnih umjetnosti Sveučilišta u Zagrebu
- Marko Pavić, student poslijediplomskog studija, Prirodoslovno-matematički fakultet Sveučilišta u Zagrebu.

U ak. god. 2012./2013. dogovori, usuglašavanja i konzultacije članova Povjerenstva provodili su se *online*. Povjerenstvo je sudjelovalo u pokretanju i praćenju aktivnosti usmjerenih na uspostavljanje temelja i razvoja sustavnog pružanja podrške studentima na razini Sveučilišta u Zagrebu te na osnivanje i razvoj centra za savjetovanje i podršku studentima:

- Do kraja 2012. uspješno su provedene aktivnosti projekta *Unipsinet – razvoj mreže sveučilišnih savjetovanih službi i unapređenje skrbi o psihološkom zdravlju studenata* u okviru Fonda za razvoj Sveučilišta u Zagrebu.
- U okviru projekta *Unipsinet* provedeno je istraživanje *Procjena potreba studenata za podrškom tijekom studiranja* uz sudjelovanje 1150 studenata svih sastavnica Sveučilišta. Projektom su istraženi ometajući čimbenici, psihofizičke i socijalne teškoće s kojima se studenti susreću te procjena potreba studenata za različitim oblicima podrške u okviru psihološkog, akademskog i karijernog savjetovanja i usmjeravanja. Izrađeno je Izvješće provedenog istraživanja u okviru kojeg su navedene i smjernice za razvoj sustava podrške i aktivnosti predloženog centra za savjetovanje i podršku studentima. Izvješće je prihvaćeno na 13. sjednici Senata održanoj 16. travnja 2013.
- Prijavljen je i odobren projekt *Enhancing the quality of higher education for disadvantaged groups through the provision of student counseling services* u okviru natječaja IPA IV komponenta Razvoj ljudskih potencijala: *Integracija skupina u nepovoljnome položaju u redoviti obrazovni sustav*. Ugovor s Agencijom za strukovno obrazovanje i obrazovanje odraslih potpisan je 21. kolovoza 2013. te je tada započela i implementacija projekta. Projekt će trajati 18 mjeseci, a zajedno ga provode Sveučilište u

Zagrebu, Sveučilište u Rijeci i Fakultet organizacije i informatike. Projektom se žele razviti i promovirati programi podrške studentima, s naglaskom na podzastupljene skupine studenata kako bi se povećao broj upisa i završnost studenata u nepovoljnom položaju u sustavu visokog obrazovanja. Specifični ciljevi projekta jesu: verificiranje modela pružanja podrške putem studentskih savjetovanih službi; promocija i dostupnost savjetovanih službi; poboljšanje kvalitete obrazovanja i poticanje socijalne integracije studenata s invaliditetom i studenata kojima je potrebna dodatna podrška u sustavu visokog obrazovanja.

- Usuglašeni cilj jesu i područja djelovanja centra te je Odluka o osnivanju centra za savjetovanje i podršku studentima Sveučilišta u Zagrebu donesena na 15. sjednici Senata održanoj 11. srpnja 2013. Osnivanjem Centra ujedno je ispunjena zadaća Povjerenstva za razvoj sustava podrške studentima Sveučilišta u Zagrebu.

POVJERENSTVO ZA STUDENTE S INVALIDITETOM

Povjerenstvo za studente s invaliditetom Sveučilišta u Zagrebu imenovao je Senat Sveučilišta u Zagrebu na svojoj 6. sjednici u 339. ak. god. (2007./2008.) održanoj 15. siječnja 2008., na temelju članka 21. Statuta Sveučilišta u Zagrebu i članka 7. Pravilnika o organizaciji i djelovanju Ureda za studente s invaliditetom Sveučilišta u Zagrebu.

Uloga Povjerenstva jest kreiranje planova rada i aktivnosti Ureda za studente s invaliditetom, praćenje njihove provedbe te donošenje stručnih mišljenja, preporuka i odluka važnih za funkcioniranje i rad Ureda.

Povjerenstvo je u ak. god. 2012./2013. održalo ukupno četiri sjednice i djelovalo je u sljedećem sastavu:

- prof. dr. sc. Blaženka Divjak, prorektorica za studente i studije Sveučilišta u Zagrebu, koordinatorka
- prof. dr. sc. Lelia Kiš-Glavaš, Edukacijsko-rehabilitacijski fakultet Sveučilišta u Zagrebu, predsjednica
- prof. dr. sc. Neven Budak, Filozofski fakultet Sveučilišta u Zagrebu, zamjenik predsjednice, te članovi:
- prof. dr. sc. Ljiljana Pinter, Veterinarski fakultet Sveučilišta u Zagrebu
- prof. dr. sc. Višnja Bačun-Družina, Prehrambeno-biotehnološki fakultet Sveučilišta u Zagrebu
- doc. dr. sc. Tatjana Bakran-Petricioli, Prirodoslovno-matematički fakultet Sveučilišta u Zagrebu
- prof. dr. sc. Karin Šerman, Arhitektonski fakultet Sveučilišta u Zagrebu
- doc. Jagor Bučan, Akademija likovnih umjetnosti Sveučilišta u Zagrebu
- Ružica Rajšić, Studentski centar Sveučilišta u Zagrebu
- Iva Šušak, Edukacijsko-rehabilitacijski fakultet, Studentski zbor Sveučilišta u Zagrebu
- prof. dr. sc. Nataša Jokić-Begić, Filozofski fakultet Sveučilišta u Zagrebu
- prof. dr. sc. Vesna Jureša, Medicinski fakultet Sveučilišta u Zagrebu.

Tijekom izvještajnog razdoblja Povjerenstvo je pokrenulo mnoge aktivnosti radi izjednačavanja prava i mogućnosti za studente s invaliditetom na Sveučilištu u Zagrebu:

- Praćena je provedba Plana rada Ureda za studente s invaliditetom za godinu 2012. te je donesen Plan rada Ureda za godinu 2013. i Financijski plan za godinu 2013.
- Kandidatima s invaliditetom tijekom upisa na studije osigurano je pravo prednosti pri upisu te mogućnost individualizirano prilagođenog polaganja posebnih provjera znanja i sposobnosti koje se provode na pojedinim sastavnicama Sveučilišta (kao i prethodne akademske godine), što je uvedeno u tekst službenog Natječaja za upis studenata u prvu godinu preddiplomskih, integriranih preddiplomskih i diplomskih te stručnih studija u ak. god. 2012./2013. Ista je odredba prvi put uvrštena u Natječaj za upis studenata u I. godinu diplomskih studija u ak. god. 2013./2014.
- Nastavljeno je informiranje budućih i sadašnjih studenata s invaliditetom o djelovanju i aktivnostima Povjerenstva i Ureda (putem brošura i letaka, internetske stranice, prezentacija na skupovima).
- Raspravljalo se o mogućnostima i načinima rješavanja nekih specifičnih pitanja i problema studenata s invaliditetom te su izrađene preporuke i mišljenja Povjerenstva za postupanje u specifičnim situacijama (primjerice, prilagodba u nastavi i na ispitima, literatura, smještaj, prijevoz).
- Raspravljalo se i odgovorilo na mnogo upita u vezi s problematikom studenata s invaliditetom s raznih fakulteta/akademija (studenti, budući studenti, nastavnici, stručno i administrativno osoblje), drugih visokih učilišta, Studentskog centra, nevladinih organizacija, pravobraniteljice za osobe s invaliditetom, Ministarstva znanosti, obrazovanja i sporta, Gradskog ureda za socijalnu zaštitu i osobe s invaliditetom.

- Prikupljali su se podaci o studentima s invaliditetom koji se koriste oblicima potpore dostupne na Sveučilištu iz različitih izvora (koordinatora za studente s invaliditetom, Studentskog centra u Zagrebu, nevladinih organizacija).
- Ažuriran je popis koordinatora za studente s invaliditetom te popis studentskih predstavnika, članova Koordinacije za studente s invaliditetom na sastavnicama Sveučilišta, s kojima su održane edukativne radionice.
- Tijekom godine kontinuirano se radilo na uspostavljanju i budućem razvoju suradnje sa Studentskim centrom, pravobraniteljicom za osobe s invaliditetom, Ministarstvom znanosti, obrazovanja i sporta, Agencijom za znanost i visoko obrazovanje, Gradskim uredom za socijalnu zaštitu i osobe s invaliditetom Grada Zagreba, raznim nevladinim organizacijama te s centrima za odgoj i obrazovanje, kao i na razvoju međunarodne suradnje (posebno u okviru UNICA-e).
- Sveučilište u Zagrebu okviru pilot-programskog ugovora između Ministarstva znanosti, obrazovanja i sporta i Sveučilišta obvezalo se raditi na ostvarenju četiriju od pet s liste općih ciljeva, među kojima je i cilj *Olakšanje pristupa studiju i potpora pri studiju za studente slabijega socijalno-ekonomskog statusa i studente s invaliditetom*. U okviru realizacije cilja između ostaloga nastavilo se raditi na osiguravanju boljih uvjeta studiranja studenata s invaliditetom na Sveučilištu (realizacija nacionalnog dokumenta, provođenje kolegija Vršnjačka potpora, osiguravanje prilagodbi u nastavi i na ispitima, osiguravanje obrazovnih asistenata, stipendiranje studenata s invaliditetom itd.).
Isto tako, Odlukom Vlade RH o punoj subvenciji participacije u troškovima studija za redovite studente na javnim visokim učilištima u RH u akademskim godinama 2012./2013., 2013./2014. i 2014./2015. studenti s invaliditetom koji imaju utvrđen postotak tjelesnoga oštećenja 60 posto i više ostvaruju pravo na punu subvenciju u troškovima studija ako su u prethodnoj ak. god. stekli najmanje 30 ECTS bodova (za razliku od studenata koji nemaju utvrđeno tjelesno oštećenje i koji za ostvarivanje toga prava trebaju steći najmanje 55 ECTS bodova).
- Senat Sveučilišta u Zagrebu na 15. sjednici u 344. ak. god. 2012./2013. održanoj 11. srpnja 2013. usvojio je Pravilnik o izmjenama i dopunama Pravilnika o organizaciji i djelovanju Ureda za studente s invaliditetom Sveučilišta u Zagrebu.
- Preko Ureda provodile su se aktivnosti Tempus projekta *Education for Equal Opportunities at Croatian Universities – EduQuality*, čije je provođenje započelo 15. siječnja 2010. te završilo 15. siječnja 2013.:
 - o Na Sveučilištu u Zagrebu nastavljena je provedba kolegija Vršnjačka potpora studentima s invaliditetom u zimskom i u ljetnom semestru.
 - o Provedene su edukativne radionice za nastavno, stručno i administrativno sveučilišno osoblje.
 - o Cjelokupan tekst nacionalnog dokumenta *Osiguravanje minimalnih standarda pristupačnosti visokog obrazovanja za studente s invaliditetom u Republici Hrvatskoj* podržao je Rektorski zbor na sjednici održanoj 14. ožujka 2013. te je na istoj sjednici Rektorski zbor posebnom odlukom prihvatio dio dokumenta koji se odnosi na minimalne standarde pristupačnosti. Taj je dokument usvojio Senat Sveučilišta u Zagrebu 14. svibnja 2013. i time je postao važan temelj za implementaciju svih smjernica i preporuka sadržanih u okviru dokumenta.

POVJERENSTVO ZA SVEUČILIŠNU NASTAVNU LITERATURU

Povjerenstvo za sveučilišnu nastavnu literaturu Sveučilišta u Zagrebu u akademskoj godini 2012./2013. djelovalo je u sastavu:

- prof. dr. sc. Igor Gliha, Sveučilište u Zagrebu Pravni fakultet, predsjednik Povjerenstva,
- prof. dr. sc. Stipe Botica, Sveučilište u Zagrebu Filozofski fakultet, zamjenik predsjednika Povjerenstva,
- prof. dr. sc. Maja Matijašević, Sveučilište u Zagrebu Fakultet elektrotehnike i računarstva, zamjenica predsjednika Povjerenstva,
- izv. prof. Jagor Bučan, Sveučilište u Zagrebu Akademija likovnih umjetnosti,
- akademik Josip Madić, Sveučilište u Zagrebu Veterinarski fakultet,
- prof. dr. sc. Boro Mioč, Sveučilište u Zagrebu Agronomski fakultet,
- prof. dr. sc. Denis Sunko, Sveučilište u Zagrebu Prirodoslovno-matematički fakultet,

- prof. dr. sc. Melita Kovačević, prorektorica za istraživanje i tehnologiju Sveučilišta u Zagrebu, koordinatorka Povjerenstva

U akademskoj godini 2012./2013. održano je 10 sjednica Povjerenstva za sveučilišnu nastavnu literaturu Sveučilišta u Zagrebu (u daljnjem tekstu: Povjerenstvo). Dogovori, usuglašavanja i konzultacije su se tijekom cijele akademske godine također provodili on-line.

Povjerenstvo je osnovano sa zadaćom da predloži Senatu donošenje odluke o prihvaćanju ili ne prihvaćanju statusa sveučilišne nastavne literature (udžbenik, monografija ili priručnik) u skladu s Pravilnikom o sveučilišnoj nastavnoj literaturi Sveučilišta u Zagrebu.

U izvještajnom razdoblju odobren je 61 sveučilišni naslov u nizu *Manualia Universitatis studiorum Zagrabienensis*, od čega 40 sveučilišnih udžbenika, 20 sveučilišnih priručnika i jedna monografija, dok je jedan naslov odbijen.

POVJERENSTVO ZA UNUTARNJU PROSUDBU SUSTAVA OSIGURAVANJA KVALITETE NA SVEUČILIŠTU U ZAGREBU

Povjerenstvo za unutarnju prosudbu sustava osiguravanja kvalitete na Sveučilištu u Zagrebu u 2012. godini imenovano je u sastavu:

- prof. dr. sc. Blaženka Divjak, prorektorica za studije i studente Sveučilišta u Zagrebu, koordinatorka
- prof. dr. sc. Velimir Piškorec, Filozofski fakultet Sveučilišta u Zagrebu, predsjednik, te članovi:
- prof. Borna Baletić, Akademija dramske umjetnosti Sveučilišta u Zagrebu
- Zvonimira Brašić, rukovoditeljica Središnjeg ureda za studije i upravljanje kvalitetom
- prof. dr. sc. Vesna Dragčević, dekanica Građevinskog fakulteta Sveučilišta u Zagrebu
- doc. dr. sc. Darko Huljenić, Ericsson Nikola Tesla
- prof. dr. sc. Vladimir Jambrečković, Šumarski fakultet Sveučilišta u Zagrebu
- prof. dr. sc. Tamara Nikšić, Prirodoslovno-matematički fakultet Sveučilišta u Zagrebu
- prof. dr. sc. Gordana Pavleković, Medicinski fakultet Sveučilišta u Zagrebu
- prof. dr. sc. Željko Potočnjak, Pravni fakultet Sveučilišta u Zagrebu
- Petra Radetić, studentica Agronomskog fakulteta Sveučilišta u Zagrebu.

U skladu sa Zakonom o osiguravanju kvalitete u znanosti i visokom obrazovanju te Pravilnikom o sustavu osiguravanja kvalitete na Sveučilištu u Zagrebu provedena je unutarnja prosudba sustava osiguravanja kvalitete Sveučilišta u Zagrebu u razdoblju od veljače do svibnja 2012. Prema odluci rektora od 14. veljače 2012., unutarnju prosudbu provelo je Povjerenstvo za unutarnju prosudbu sustava osiguravanja kvalitete. Rezultate prosudbe objedinilo je Povjerenstvo za unutarnju prosudbu u Izvješću o unutarnjoj prosudbi sustava osiguravanja kvalitete Sveučilišta u Zagrebu, koje je Senat usvojio 5. lipnja 2012.

Imajući na umu preporuke iznesene u Izvješću, Odbor za upravljanje kvalitetom elaborirao je Plan aktivnosti za naknadno praćenje sustava osiguravanja kvalitete, usvojen na Senatu 11. rujna 2012., te za razdoblje praćenja od 11. rujna 2012. do 11. ožujka 2013. izradio Izvješće o provedenom Planu aktivnosti za naknadno praćenje sustava osiguravanja kvalitete nakon provedene unutarnje prosudbe.

Povjerenstvo se u ak. god. 2012./2013. sastalo dvaput te je na svojim sjednicama, uzevši u obzir dokumente koje je izradio Odbor za upravljanje kvalitetom i preporuke navedene u svom izvješću, izradilo Završno izvješće o unutarnjoj prosudbi sustava osiguravanja kvalitete Sveučilišta u Zagrebu. Završno izvješće prihvatio je Senat na sjednici održanoj 14. svibnja 2013.

POVJERENSTVO ZA UTVRĐIVANJE KRITERIJA I POTVRDU IZBORA U ZVANJA SENATA

U ak. god. 2012./2013. Povjerenstvo za utvrđivanje kriterija i potvrdu izbora u zvanja kao jedno od ključnih senatskih tijela održalo je 11 redovitih sastanaka.

Povjerenstvo je radilo u sastavu:

- prof. dr. sc. Miljenko Jurković, Filozofski fakultet Sveučilišta u Zagrebu, predsjednik, te članovi:
- prof. dr. sc. Želimir Bradamante, Medicinski fakultet Sveučilišta u Zagrebu - do kraja 2012.godine, nakon toga
- prof. dr. sc. Senka Meštrović, Stomatološki fakultet Sveučilišta u Zagrebu
- red. prof. Slavomir Drinković, Akademija likovnih umjetnosti Sveučilišta u Zagrebu
- prof. dr. sc. Ivica Džeba, Građevinski fakultet Sveučilišta u Zagrebu
- prof. dr. sc. Vesna Pavić, Agronomski fakultet Sveučilišta u Zagrebu
- prof. dr. sc. Ivica Picek, Prirodoslovno-matematički fakultet Sveučilišta u Zagrebu
- prof. dr. sc. Hrvoje Sikirić, Pravni fakultet Sveučilišta u Zagrebu.

U izvještajnom razdoblju provedena je rasprava o prijedlozima visokih učilišta za dodjelu počasnog zvanja i titule *professor emeritus* te o pripremama prijedloga za potvrde izbora u znanstveno-nastavna i umjetničko-nastavna zvanja. Svoje prijedloge Povjerenstvo je dostavljalo Senatu Sveučilišta radi donošenja konačne odluke.

U skladu s Pravilnikom o dodjeli počasnog zvanja *professor emeritus*, Senat je na prijedlog Povjerenstva izabrao 12 zaslužnih profesora i dodijelio im počasno zvanje *professor emeritus*.

Potvrđen je izbor ukupno 238 redovitih profesora (64 u trajno znanstveno-nastavno zvanje, 9 u trajno umjetničko-nastavno zvanje, 112 u znanstveno-nastavno zvanje na vrijeme od pet godina, 20 u umjetničko-nastavno zvanje na vrijeme od pet godina, 1 u trajno naslovno znanstveno-nastavno zvanje i 12 u naslovno znanstveno-nastavno zvanje na vrijeme od pet godina).

POVJERENSTVO ZA PRAĆENJE CILJEVA UGOVORA SKLOPLJENOG S MZOS-OM O PUNOJ SUBVENCIJI PARTICIPACIJE U TROŠKOVIMA STUDIJA STUDENATA U AKADEMSKIM GODINAMA 2012./2013., 2013./2014. I 2014./2015.

Povjerenstvo je osnovano spajanjem dviju već postojećih radnih skupina: Radne skupine za programske ugovore, čiji su članovi sudjelovali u pregovorima s Ministarstvom znanosti, obrazovanja i sporta, i *ad hoc* Radne skupine za praćenje provedbe novog modela naplata participacija studenata u troškovima studija. Povjerenstvo je osnovano sa zadaćom praćenja provedbe ciljeva iz Ugovora sklopljenog s Ministarstvom znanosti, obrazovanja i sporta o punoj subvenciji participacije u troškovima studija studenata u akademskim godinama 2012./2013., 2013./2014. i 2014./2015., koordiniranja provođenja aktivnosti, analiziranja indikatora vezanih za Ugovor, predlaganja modifikacija aktivnosti rektoru i Senatu u skladu s postignutim razinama indikatora, praćenja provođenja ujednačenog modela participacija i predlaganja rektoru i Senatu potrebnih modifikacija u Odluci Senata o ujednačenom sustavu participacija studenata u troškovima studija (od 11. rujna 2012.) te izrade pravila participacija studenata za provođenje ujednačenog modela participacija.

Odlukom Senata od 6. veljače 2013. osnovano je Povjerenstvo u sljedećem sastavu:

- prof. dr. sc. Karmela Barišić, Farmaceutsko-biokemijski fakultet Sveučilišta u Zagrebu
- prof. dr. sc. Aleksandra Čižmešija, Prirodoslovno-matematički fakultet Sveučilišta u Zagrebu
- prof. dr. sc. Vesna Dragčević, Građevinski fakultet Sveučilišta u Zagrebu
- prof. dr. sc. Amir Hamzić, Prirodoslovno-matematički fakultet Sveučilišta u Zagrebu
- prof. dr. sc. Tihomir Hunjak, Fakultet organizacije i informatike Sveučilišta u Zagrebu
- prof. dr. sc. Damir Ježek, Prehrambeno-biotehnoški fakultet Sveučilišta u Zagrebu
- Denis Kranjčec, Sveučilišni računski centar
- prof. dr. sc. Damir Markučić, Fakultet strojarstva i brodogradnje Sveučilišta u Zagrebu
- doc. dr. sc. Štefica Mrvelj, Fakultet prometnih znanost Sveučilišta u Zagrebu
- doc. dr. sc. Saša Nikšić, Pravni fakultet Sveučilišta u Zagrebu
- prof. dr. sc. Davor Petrinović, Fakultet elektrotehnike i računarstva Sveučilišta u Zagrebu
- prof. dr. sc. Tajana Krička, Agronomski fakultet Sveučilišta u Zagrebu
- izv. prof. Mirjane Vodopija, Akademija likovnih umjetnosti Sveučilišta u Zagrebu
- prof. dr. sc. Mateo Žagar, Filozofski fakultet Sveučilišta u Zagrebu
- Teo Žeželj, Grafički fakultet Sveučilišta u Zagrebu, predstavnik Studentskog zbora.

Istom odlukom prorektorica za studente i studije prof. dr. sc. Blaženka Divjak i prorektorica za poslovanje prof. dr. sc. Vesna Vašiček imenovane su koordinatoricama Povjerenstva.

Povjerenstvo se redovito sastajalo tijekom izvještajnog razdoblja kako bi se cijeli postupak za 2012./2013. uspio realizirati barem do polovine ak. god. za koju je potpisan Ugovor (11. prosinca 2012.). Nizom rasprava i usuglašavanja izrađena su, a potom i donesena na Senatu u ožujku 2013. Pravila participiranja redovitih studenata u troškovima studija na preddiplomskim, diplomskim, integriranim i stručnim studijima Sveučilištu u Zagrebu na temelju Odluke Senata Sveučilišta u Zagrebu o ujednačenom sustavu participacija studenata u troškovima studija (rujan 2012.), Ugovora o punoj subvenciji participacije redovitih studenata u troškovima studija, zakonima i pravilnicima koji reguliraju preddiplomske i diplomatske studije u Hrvatskoj te na Sveučilištu u Zagrebu (posebno istaknut Pravilnik o studiranju na preddiplomskim i diplomskim studijima, Sveučilište u Zagrebu, 2009.) te dokumentu Odgovori na često postavljana pitanja (rujan 2012.).

U travnju je usuglašen dokument Planiranje i potvrđivanje sredstava za realizaciju ciljeva na sastavnicama. Opis aktivnosti za čiju su se realizaciju mogla tražiti sredstva iz Ugovora kao i zajednička pravila o njihovoj realizaciji predložilo je Povjerenstvo i bila su sastavni dio natječajne dokumentacije. Konačna odluka Senata o odobrenim aktivnostima i raspodjeli sredstava donesena je u srpnju 2013. U srpnju je završila i prva faza implementacije novih pravila participiranja u ISVU te su već prilikom upisa studenata u rujnu 2013. sastavnice mogle primjenjivati ujednačena pravila o participiranju u troškovima studija. Uslijedila je faza izvještavanja u kojoj su sastavnice do kraja listopada podnosile financijska i narativna izvješća o realiziranim aktivnostima.

RADNA SKUPINA ZA IZRADU STRATEGIJE STUDIJA I STUDIRANJA

Senat Sveučilišta u Zagrebu na izvanrednoj sjednici održanoj 26. veljače 2013. donio je Odluku o početku izrade strategije Sveučilišta u Zagrebu za razdoblje do 2025. godine. Odlukom je također utvrđeno je da će strategija sadržavati osam podstrategija, između ostalih i strategiju studija i studiranja. Odlukom Senata od 21. ožujka 2013., odnosno dopunom Odluke od 17. svibnja 2013., imenovani su sljedeći članovi Radne skupine za izradu strategije studija i studiranja:

- doc. dr. sc. Lidija Bach-Rojecky, Farmaceutsko-biokemijski fakultet Sveučilišta u Zagrebu
- izv. prof. Aleksandar Battista Ilić, Akademija likovnih umjetnosti Sveučilišta u Zagrebu
- prof. dr. sc. Damir Boras, Filozofski fakultet Sveučilišta u Zagrebu
- prof. dr. sc. Izvor Grubišić, Fakultet strojarstva i brodogradnje Sveučilišta u Zagrebu
- doc. dr. sc. Ivan Kovač, Geotehnički fakultet Sveučilišta u Zagrebu
- Sandra Kučina-Softić, Centar za e-učenje
- prof. dr. sc. Damir Markučić, Fakultet strojarstva i brodogradnje Sveučilišta u Zagrebu
- prof. dr. sc. Željka Milin-Šipuš, Prirodoslovno-matematički fakultet Sveučilišta u Zagrebu
- prof. dr. sc. Renata Pernar, Šumarski fakultet Sveučilišta u Zagrebu
- prof. dr. sc. Marko Petrak, Pravni fakultet Sveučilišta u Zagrebu.

Odlukom rektora od 21. ožujka 2013. prorektorica za studente i studije prof. dr. sc. Blaženka Divjak imenovana je koordinatoricom Radne skupine, a prof. dr. sc. Damir Markučić zamjenikom.

Radna skupina u izvještajnom je razdoblju održala 13 sastanaka, a Nacrt strategije studija i studiranja predstavljen je na izvanrednoj sjednici Senata 3. listopada 2013., nakon čega je nastavljen rad na završnom dokumentu. U sljedećem razdoblju predstoji rad na usuglašavanju završnog dokumenta te razdoblje javne rasprave, nakon čega će se strategija uputiti Senatu Sveučilišta na prihvatanje.

RADNA SKUPINA ZA IZRADU STRATEGIJE RAZVOJA EDUKACIJE U UMJETNOSTI, UMJETNIČKOG STVARALAŠTVA I ISTRAŽIVANJA SVEUČILIŠTA U ZAGREBU

U skladu s Odlukom Senata od 26. veljače 2013. o početku izrade strategije Sveučilišta u Zagrebu za razdoblje do 2025. godine, na 11. sjednici Senata održanoj 12. ožujka 2013. imenovani su i članovi Radne skupine za izradu strategije umjetnosti i umjetničkog istraživanja Sveučilišta u Zagrebu (izvorni naziv):

- red. prof. Mladen Janjanin, Muzička akademija Sveučilišta u Zagrebu, koordinator
- prof. dr. sc. Bojan Baletić, prorektor za prostorno planiranje i međuinstitucijsku suradnju Sveučilišta u Zagrebu, zamjenik koordinatora, te članovi:
 - dr. sc. Feđa Vukić, izv. prof., Arhitektonski fakultet Sveučilišta u Zagrebu - Studij dizajna
 - prof. dr. sc. Karin Šerman, Arhitektonski fakultet Sveučilišta u Zagrebu
 - prof. dr. sc. Branka Aničić, Agronomski fakultet Sveučilišta u Zagrebu - studij *Krajobrazna arhitektura*
- red. prof. Peruško Bogdanić, Akademija likovnih umjetnosti Sveučilišta u Zagrebu
- izv. prof. Robert Šimrak, Akademija likovnih umjetnosti Sveučilišta u Zagrebu
- red. prof. Borna Baletić, Akademija dramske umjetnosti Sveučilišta u Zagrebu
- dr. sc. Marin Blažević, izv. prof., Akademija dramske umjetnosti Sveučilišta u Zagrebu
- doc. Andreja Jeličić, Akademija dramske umjetnosti Sveučilišta u Zagrebu
- red. prof. Dalibor Cikojević, Muzička akademija Sveučilišta u Zagrebu
- Sandra Kramar, prof., administratorica iz stručne službe Rektorata Sveučilišta.

Članovi Radne skupine na drugom su sastanku održanom 30. travnja 2013. zaključili kako naziv *strategije umjetnosti i umjetničkog istraživanja* treba revidirati, odnosno dopuniti terminima edukacije (obrazovanja) u umjetnosti te umjetničkog stvaralaštva, što je i učinjeno, tako da je sada konačni naziv radne skupine kao u naslovu.

U ak. god. 2012./2013. Radna skupina održala je četiri (4) sastanka na kojima je uspostavljen metodološki okvir te napravljena analiza početnog stanja u području edukacije u umjetnosti, umjetničkog istraživanja i umjetničkih praksi kao prvi korak u izradi strategije. Na osnovi te analize, Radna će skupina na sljedećim sastancima izraditi konceptualni okvir i naznačiti glavne strateške smjernice i inicijative.

RADNA SKUPINA ZA IZRADU STRATEGIJE SPORTA NA SVEUČILIŠTU U ZAGREBU

Radna skupina za izradu strategije sporta na Sveučilištu u Zagrebu radila je ak. god. 2012./2013. u ovom sastavu:

- prof. dr. sc. Bojan Baletić, Arhitektonski fakultet Sveučilišta u Zagrebu, prorektor za prostorni razvoj i međuinstitucijsku suradnju Sveučilišta u Zagrebu, koordinator
- prof. dr. sc. Igor Jukić, Kineziološki fakultet Sveučilišta u Zagrebu, zamjenik koordinatora
- prof. emer. dr. sc. Damir Karlović, HAŠK „Mladost“, predsjednik, te članovi:
 - prof. dr. sc. Romana Caput - Jogunica, Agronomski fakultet Sveučilišta u Zagrebu
 - prof. dr. sc. Damir Knjaz, Kineziološki fakultet Sveučilišta u Zagrebu
 - Irena Bagarić, mag. cin., Stomatološki fakultet Sveučilišta u Zagrebu, voditeljica Ureda za sport Sveučilišta u Zagrebu
 - Živko Ivanda, dr. stom., viši stručni savjetnik za nastavu i studente u Rektoratu Sveučilišta, administrator Radne skupine.

Pridruženi članovi Radne skupine:

- dr. sc. Zrinko Čustonja, Hrvatski akademski sportski savez, predsjednik
- Ivica Perica, Senior Manager tvrtka Deloitte
- Vladimir Milošević, Financial Advisory tvrtka Deloitte.

U ak. god. 2012./2013. održano je šest (6) sjednica). Nakon petnaeste uzastopne sjednice Radne skupine došlo je do promjene sastava. Sastancima više nisu nazočili prof. dr. Neven Mijat, doc. dr. Ivan Novak te mr. sc. Niko Vidović, a pozivani su (po preporuci prorektora Baletića) novi članovi: prof. dr. Damir Knjaz, prof. dr. Romana Caput Jogunica i dr. Zrinko Čustonja te kao gosti: Ivica Perica (senior manager) te Vladimir Milošević (financial advisory) obojica iz tvrtke Deloitte. Teme sjednica su bile:

- prostorno urbanistički plan sveučilišnih sportskih objekata za potrebe izrade sveučilišne strategije sporta te njihovo uklapanje u listu potreba Grada Zagreba za predstojeća sportska događanja u Zagrebu
- Univerzijada u Zagrebu 2016.
- infrastrukturni interesi Sveučilišta u Zagrebu za mogućnosti financiranja iz Grada i EU fondova
- stanje i vizija HAŠK-a za Univerzijadu i razdoblje poslije nje
- zapadni kampus kao veliki i važni projekt za Univerzijadu 2016.

RADNA SKUPINA ZA IZRADU STRATEGIJE PROSTORNOG I FUNKCIONALNOG RAZVOJA

Senat Sveučilišta u Zagrebu na svojoj je sjednici 26. veljače 2013. (klasa: 602-04/13-04/8, urbroj: 380-020/084-13-2) donio Odluku o počeku izrade strategije Sveučilište u Zagrebu za razdoblje do 2025. godine.

Kao jedan od dijelova strategije, među ostalima, odlučeno je da se izradi strategija prostornog i funkcionalnog razvoja.

U skladu s Odlukom Senata od 26. veljače 2013. (klasa: 602-04/13-04/8, urbroj: 380-020/084-13-6) imenovani su članovi Radne skupine za izradu strategije prostornog i funkcionalnog razvoja:

- prof. dr. sc. Nada Čikeš, Medicinski fakultet Sveučilišta u Zagrebu, Vijeće biomedicinskog područja
- prof. dr. sc. Nikola Kujundžić, Farmaceutsko-biokemijski fakultet Sveučilišta u Zagrebu, Vijeće biomedicinskog područja
- prof. dr. sc. Edi Maletić, Agronomski fakultet Sveučilišta u Zagrebu, Vijeće biotehničkog područja
- prof. dr. sc. Mladen Vedriš, Pravni fakultet Sveučilišta u Zagrebu, Vijeće društveno-humanističkog područja
- prof. dr. sc. Anđelka Plenković–Moraj, Prirodoslovno-matematički fakultet Sveučilišta u Zagrebu, Vijeće prirodoslovnog područja
- prof. dr. sc. Zdravko Kapović, Geodetski fakultet Sveučilišta u Zagrebu, Vijeće tehničkog područja
- prof. Mladen Jošić, Arhitektonski fakultet Sveučilišta u Zagrebu, Vijeće tehničkog područja
- red. prof. Slavomir Drinković, Akademija likovnih umjetnosti Sveučilišta u Zagrebu, Vijeće umjetničkog područja.

U skladu s Odlukom Senata Sveučilišta u Zagrebu od 21. ožujka 2013. (klasa: 602-04/13-04/8, urbroj: 380-020/084-13-7), za koordinadora Radne skupine imenovan je prof. dr. sc. Bojan Baletić, prorektor za prostorni razvoj i međuinstitucijsku suradnju Sveučilišta u Zagrebu. Zamjenicom koordinadora imenovana je prof. dr. sc. Nada Čikeš, Medicinski fakultet Sveučilišta u Zagrebu, a administratoricom Anita Bocak, Ured za razvoj, investicije i prostorno planiranje Sveučilišta u Zagrebu.

U ak. god. 2012./2013. Radna skupina održala je dva (2) sastanka.

U tom su razdoblju članovi Radne skupine u skladu s Metodološkim smjernicama pristupili izradi nacрта strateškog dokumenta, počevši od snimke sadašnjeg stanja, preko projekcije za buduće razdoblje.

RADNA SKUPINA ZA DRŽAVNU Maturu

U ak. god. 2012./2013. Radna skupina i dalje je djelovala u nepromijenjenom sastavu:

- prof. dr. sc. Aleksa Bjeliš, rektor Sveučilišta u Zagrebu, koordinador
- prof. dr. sc. Blaženka Divjak, prorektorica za studente i studije Sveučilišta u Zagrebu
- prof. dr. sc. Antonije Dulčić, predstavnik prirodoslovnog područja, predsjednik, te članovi:
- prof. dr. sc. Izvor Grubišić, predstavnik tehničkog područja
- prof. dr. sc. Mirjana Hruškar, predstavnica biotehničkog područja
- prof. dr. sc. Jasna Lovrić, predstavnica biomedicinskog područja
- doc. dr. sc. Ana Petravić, predstavnica društveno-humanističkog područja
- prof. dr. sc. Miljenko Jurković, predstavnik društveno-humanističkog područja
- doc. Aleksandar Battista Ilić, predstavnik umjetničkog područja

- prof. dr. sc. Vedran Mornar, Fakultet elektrotehnike i računarstva Sveučilišta u Zagrebu, pridruženi član
- prof. dr. sc. Damir Boras, Filozofski fakultet Sveučilišta u Zagrebu, pridruženi član.

Radna skupina za državnu maturu nastavila je rad i u 2012./2013. ak. god. te održala 3 sastanka. Raspravljalo se o vrednovanju ispita državne mature za upis studenta u prvu godinu preddiplomskih i integriranih preddiplomskih i diplomskih studijskih programa te o daljnjem podešavanju upisnih kriterija. Prijedlozi upisnih kriterija koji nisu u skladu s prošlogodišnjim preporukama Radne skupine koje je prihvatio Senat, upućeni su na ponovno razmatranje sastavnicama te se o njihovom prihvaćanju odlučivalo na sjednici Senata. Kriteriji za sastavljanje rang-lista pri upisu na studijske programe Sveučilišta u Zagrebu u ak. god. 2013./2014. usvojeni su na sjednici Senata održanoj 30. listopada 2012.

Radna skupina i dalje je nastavila vrlo dobru suradnju s Nacionalnim centrom za vanjsko vrednovanje obrazovanja (NCVVO), u čijoj je nadležnosti provođenje ispita državne mature čiji su predstavnici po potrebi sudjelovali u radu Radne skupine te su im predstavili izmjene Pravilnika za državnu maturu. Tada je bila dogovorena daljnja suradnja vezana uz izbor vanjskih suradnika NCVVO-a za izradu ispitnih kataloga (za predmete Hrvatski jezik, Matematika, Kemija, Likovna umjetnost, Politika i gospodarstvo) te utvrđivanje pragova prolaznosti i ocjena (za ukupno 28 predmeta) na ispitima državne mature. Sveučilište u Zagrebu prikupilo je prijedloge sastavnica te objedinjenu listu predloženika dostavilo NCVVO-u.

RADNA SKUPINA ZA IZRADU PRAVILNIKA O OSTVARIVANJU I PRAVIMA KORIŠTENJA VLASTITIH PRIHODA

Radna skupina za izradu pravilnika o ostvarivanju i pravima korištenja vlastitih prihoda, osnovana Odlukom o imenovanju donesenom 31. listopada 2011., u ak. god. 2012./2013. djelovala je u ovom sastavu:

- prof. dr. sc. Vesna Vašiček, prorektorica za poslovanje Sveučilišta u Zagrebu, koordinatrica
- prof. dr. sc. Milan Oršanić, Šumarski fakultet Sveučilišta u Zagrebu, predsjednik, te članovi:
- prof. dr. sc. Neven Kuspilić, Građevinski fakultet Sveučilišta u Zagrebu
- prof. dr. sc. Marijan Klarica, Medicinski fakultet Sveučilišta u Zagrebu
- red. prof. Dragan Sremec, Muzička akademija Sveučilišta u Zagrebu
- prof. dr. sc. Zoran Curić, Prirodoslovno-matematički fakultet Sveučilišta u Zagrebu
- prof. dr. sc. Hrvoje Markovinović, Pravni fakultet Sveučilišta u Zagrebu
- prof. dr. sc. Tvrtko Jakovina, Filozofski fakultet Sveučilišta u Zagrebu.

Radna skupina osnovana je radi izrade prijedloga pravilnika o ostvarivanju i pravima korištenja vlastitih prihoda na Sveučilištu u Zagrebu.

U ak. god. 2012./2013. Radna skupina održala je jedan sastanak na kojemu je, uz smjernice za izradu prijedloga sveučilišnog pravilnika, razmatrala i Nacrt pravilnika o mjerilima i načinu korištenja vlastitih prihoda i donacija javnih visokih učilišta i javnih znanstvenih instituta. Ministarstvo znanosti, obrazovanja i sporta uputilo je u kolovozu 2013. Nacrt pravilnika u javnu raspravu, a Radna skupina dala je svoj prilog javnoj raspravi.

Rad na izradi prijedloga sveučilišnog pravilnika o ostvarivanju i pravima korištenja vlastitih prihoda nastavljen je u ak. god. 2013./2014.

RADNA SKUPINA ZA PRIZNAVANJE ECTS BODOVA ZA IZVANNASTAVNU AKTIVNOST

Radna skupina za priznavanje ECTS bodova za izvannastavnu aktivnost na Sveučilištu u Zagrebu u ak. god. 2012./2013. djelovala je u sastavu:

- prof. dr. sc. Blaženka Divjak, prorektorica za studente i studije Sveučilišta u Zagrebu, koordinatrica
- prof. dr. sc. Izvor Grubišić, Fakultet strojarstva i brodogradnje Sveučilišta u Zagrebu, predsjednik, te članovi:
- prof. dr. sc. Branka Pevalek Kozlina, Prirodoslovno-matematički fakultet Sveučilišta u Zagrebu
- izv. prof. dr. sc. Tamara Perišin, Pravni fakultet Sveučilišta u Zagrebu

- doc. dr. sc. Jasenka Gudelj, Filozofski fakultet Sveučilišta u Zagrebu
- prof. dr. sc. Mirjana Hruškar, Prehrambeno-biotehnološki fakultet Sveučilišta u Zagrebu
- red. prof. Boris Popović, Akademija dramske umjetnosti Sveučilišta u Zagrebu.

U ak. god. 2012./2013. Radna skupina održala je sedam sjednica. Dogovori, usuglašavanja i konzultacije tijekom cijele ak. god. provodili su se također i *online*.

Zadaća Radne skupine jest utvrđivanje uvjeta za postupak priznavanja izvannastavnih aktivnosti na Sveučilištu u Zagrebu, izrada dokumenata te razmatranje i donošenje odluka o pristiglim zahtjevima.

U izvještajnom razdoblju zaprimljeno je 20 zahtjeva za priznavanje ECTS bodova za izvannastavne aktivnosti (ljetne škole, radionice, seminari, konferencije, studentska natjecanja i dr.).

Radna skupina je tijekom svog djelovanja izradila pravila prema kojima je odlučivala o dodjeli ECTS bodova, a ta su pravila pretočena u Pravilnik o dodjeli ECTS bodova za izvannastavne aktivnosti Sveučilišta u Zagrebu, koji je usvojen na 16. sjednici u 344. ak. god. (2012./2013.) održanoj 17. rujna 2013., a na snagu je stupio 8. listopada 2013. Pravilnik je usklađen s dokumentom Europske komisije: ECTS Users' Guide te sa Zakonom o Hrvatskom kvalifikacijskom okviru (NN 22/2013.). Na mrežnim je stranicama Sveučilišta u Zagrebu u skladu s Pravilnikom opisan postupak prijave izvannastavnih aktivnosti na Sveučilištu u Zagrebu radi dodjele ECTS bodova, a dostupni su i pripadajući obrasci za prijavu izvannastavnih aktivnosti.

RADNA SKUPINA ZA CJELOŽIVOTNO UČENJE

Radna skupina za cjeloživotno učenje imenovana je 21. lipnja 2012. Njezina je zadaća pripremiti smjernice za uspostavu sustava cjeloživotnog učenja na Sveučilištu u Zagrebu.

U ak. god. 2012./2013. Radna skupina radila je u ovom sastavu:

- prof. dr. sc. Blaženka Divjak, prorektorica za studente i studije Sveučilišta u Zagrebu, koordinatorica
- prof. dr. sc. Melita Kovačević, prorektorica za istraživanje i tehnologiju Sveučilišta u Zagrebu, koordinatorica, te članovi:
- mr. sc. Vesna Ciglar, Fakultet organizacije i informatike Sveučilišta u Zagrebu
- prof. dr. sc. Izvor Grubišić, Fakultet strojarstva i brodogradnje Sveučilišta u Zagrebu
- prof. dr. sc. Damir Nemet, Medicinski fakultet Sveučilišta u Zagrebu
- prof. dr. sc. Tamara Perišin, Pravni fakultet Sveučilišta u Zagrebu
- prof. dr. sc. Tomislav Treer, Agronomski fakultet Sveučilišta u Zagrebu
- prof. dr. sc. Vesna Tomašić, Fakultet kemijskog inženjerstva i tehnologije Sveučilišta u Zagrebu
- red. prof. Vera Turković, Akademija likovnih umjetnosti Sveučilišta u Zagrebu
- prof. dr. sc. Ivica Završki, Građevinski fakultet Sveučilišta u Zagrebu.

U ak. god. 2012./2013. održana su 2 sastanka na kojima se razrađivao Prijedlog temeljnih principa organizacije cjeloživotnog učenja na Sveučilištu u Zagrebu. Radna skupina prihvatila je završnu verziju teksta i predstavila ga na okruglom stolu organiziranom 14. lipnja 2013. Na okruglom stolu svojim izlaganjem sudjelovala je i dr. sc. Andrea Waxenegger, predsjednica EUCEN-a (*European University Continuing Education Network*) sa Sveučilišta Karl-Franzens u Grazu, te prof. dr. sc. Tomislav Filetin s Fakulteta strojarstva i brodogradnje kao član Nacionalnog operativnog tijela za izradu strategije obrazovanja, znanosti i tehnologije.

Radna skupina sudjelovala je i u izradi poglavlja o cjeloživotnom obrazovanju u Strategiji studija i studiranja Sveučilišta u Zagrebu.

Mandat Radne skupine završio je 30. lipnja 2013. i zasad nije produžen.

IZVJEŠĆE IZBORNOG POVJERENSTVA SVEUČILIŠTA U ZAGREBU ZA PROVOĐENJE STUDENTSKIH IZBORA

U skladu sa Zakonom o studentskom zboru i drugim studentskim organizacijama, Statutom Studentskoga zbora Sveučilišta u Zagrebu i Pravilnikom o izborima za Studentski zbor Sveučilišta u Zagrebu i studentske zborove sastavnica Sveučilišta u Zagrebu, rektor Sveučilišta u Zagrebu prof. dr. sc. Aleksa Bjeliš donio je 14. veljače 2013. Odluku o raspisivanju izbora za Studentski zbor Sveučilišta u Zagrebu i studentske zborove njegovih sastavnica.

Na temelju te Odluke, izbori za Studentski zbor Sveučilišta u Zagrebu i studentske zborove njegovih sastavnica održavali su se 26. i 27. ožujka 2013. od 8 do 20 sati na trideset tri sastavnice Sveučilišta u Zagrebu, a uspješno su provedeni na dvadeset devet sastavnica. Prema izvješću izbornih povjerenstava sastavnica utvrđeno je da je potrebno raspisati ponovljene izbore na sljedećim sastavnicama: Muzička akademija, Edukacijsko-rehabilitacijski fakultet, Građevinski fakultet i Hrvatski studiji.

U skladu s člankom 4. Pravilnika o izborima za Studentski zbor Sveučilišta u Zagrebu i studentske zborove njegovih sastavnica, rektor Sveučilišta u Zagrebu donio je Odluku o raspisivanju ponovljenih izbora za Studentski zbor Sveučilišta u Zagrebu i studentskih zborova njegovih sastavnica. Ponovljeni izbori planirani su za 14. i 15. listopada 2013. na navedenim sastavnicama.

Članovi Izbornoga povjerenstva imenovani su u skladu sa Statutom i Zakonom iz reda nastavnoga osoblja, na prijedlog Senata Sveučilišta u Zagrebu, te iz reda studenata, na prijedlog Studentskog zbora Sveučilišta u Zagrebu.

Izorno povjerenstvo radilo je u ovom sastavu:

- izv. prof. dr. sc. Štefica Mrvelj, Fakultet prometnih znanosti Sveučilišta u Zagrebu, članica
- izv. prof. dr. sc. Krešimir Fresl, Građevinski fakultet Sveučilišta u Zagrebu, zamjenik
- prof. dr. sc. Vladimir Jambreković, Šumarski fakultet Sveučilišta u Zagrebu, član
- izv. prof. dr. sc. Nenad Malović, Katolički bogoslovni fakultet Sveučilišta u Zagrebu, zamjenik
- Dario Škegro, Kineziološki fakultet Sveučilišta u Zagrebu, član
- Tena Hereceg, Hrvatski studiji Sveučilišta u Zagrebu, zamjenica
- Marko Boras, Ekonomski fakultet Sveučilišta u Zagrebu, član
- Pavao Medar, Rudarsko-geološko-naftni fakultet Sveučilišta u Zagrebu, zamjenik
- Emil Jira, Arhitektonski fakultet Sveučilišta u Zagrebu, član
- Jelena Pjevač, Fakultet kemijskog inženjerstva i tehnologije Sveučilišta u Zagrebu, zamjenica.

U skladu sa Zakonom i Statutom, provedbu izbora pratilo je i Povjerenstvo za prigovore Sveučilišta u Zagrebu, koje je kao i Izorno povjerenstvo sastavljeno od predstavnika nastavnika i predstavnika studenata.

Povjerenstvo za prigovore djelovalo je u sljedećem sastavu:

- izv. prof. dr. sc. Saša Nikšić, Pravni fakultet Sveučilišta u Zagrebu, član
- prof. dr. sc. Ksenija Vlahović, Veterinarski fakultet Sveučilišta u Zagrebu, zamjenica
- prof. dr. sc. Davor Petrinović, Fakultet elektrotehnike i računarstva Sveučilišta u Zagrebu, član
- izv. prof. dr. sc. Sanda Rašić, Ekonomski fakultet Sveučilišta u Zagrebu, zamjenica
- prof. dr. sc. Tomo Vinšćak, Filozofski fakultet Sveučilišta u Zagrebu, član
- prof. dr. sc. Gordana Bedeković, Rudarsko-geološko-naftni fakultet Sveučilišta u Zagrebu, zamjenik
- Ivan Tomljenović, Filozofski fakultet Sveučilišta u Zagrebu, član
- Ivana Pjevač, Fakultet kemijskog inženjerstva i tehnologije Sveučilišta u Zagrebu, zamjenica
- Vedran Rašić, Građevinski fakultet Sveučilišta u Zagrebu, član
- Marin Dadić, Kineziološki fakultet Sveučilišta u Zagrebu, zamjenik.

STRUČNA RADNA SKUPINA ZA PRIPREMU PROGRAMA I ARHITEKTONSKIH NATJEČAJA

U ak. god. 2012./2013. Radna skupina za pripremu programa i arhitektonskih natječajâ održala je više sastanaka i radila je u sljedećem sastavu :

- prof.dr.sc. Mladen Jošić, Arhitektonski fakultet Sveučilišta u Zagrebu, koordinatorka, te članovi:
- prof.dr.sc. Anđelka Plenković- Moraj, Prirodoslovno- matematički fakultet Sveučilišta u Zagrebu

- prof.dr.sc. Duška Ćurić, Prehrambeno-biotehnološki fakultet Sveučilišta u Zagrebu
- prof.dr.sc. Nikola Kujundžić, Farmaceutsko-biokemijski fakultet Sveučilišta u Zagrebu
- prof.dr.sc. Senka Meštrović, Stomatološki fakultet Sveučilišta u Zagrebu
- prof. dr. Davor Babić, Pravni fakultet Sveučilišta u Zagrebu
- prof. dr.sc. Gordana Matijašić, Fakultet kemijskog inženjerstva Sveučilišta u Zagrebu
- Martina Cvitanović, dipl. ing., Sveučilište u Zagrebu.

Prema Odluci od 14. lipnja 2010. (klasa: 602-04/-10/6, urbr. 380-01/1-10-1) zadatak je Radne skupine prikupiti i proučiti relevantnu dokumentaciju vezanu za postojeću i predviđenu zakonsku regulativu te izraditi preporuke za pripremu programa i arhitektonskih natječaja za:

1. ZUK Borongaj
2. izgradnju objekata Biologije, Geologije i Geografije Prirodoslovno- matematičkog fakulteta Sveučilišta u Zagrebu
3. izgradnju zgrade Farmaceutsko-biokemijskog fakulteta Sveučilišta u Zagrebu
4. adaptaciju i uređenje te dogradnju objekta Stomatološkog fakulteta Sveučilišta u Zagrebu
5. dogradnju objekta Pravnog fakulteta Sveučilišta u Zagrebu
6. dogradnju objekta Sveučilišta u Zagrebu

te koordinirati aktivnosti na sastavnicama vezane uz izradu programa i planova izgradnje.

Radna skupina (njezin uži tim) pripremala je podloge za izradu programa fakulteta u suradnji s predstavnicima fakulteta, i to na temelju preporuka iz Analize prostornih standarda znanstveno-nastavnih ustanova koju je izradio prof. Boris Koružnjak te u dopunjenom izdanju i prof. dr. Hildegard Auf Franić. Uvažavajući prijedloge različitih zavoda, odjela, laboratorija, Radna skupina radila je na utvrđivanju konačnih verzija sadržaja, čije su završne programe izradili različiti autori. Nakon toga programi su predstavljeni na fakultetskim vijećima svake pojedine sastavnice koja je u planu za izgradnju novog objekta u Prostornoj strategiji Sveučilišta u Zagrebu.

KOORDINACIJSKI TIM ZA PROVEDBU ENERGETSKOG PREGLEDA OBJEKATA SVEUČILIŠTA U ZAGREBU

Koordinacijski tim za energetski pregled objekata Sveučilišta u Zagrebu osnovan je 7. svibnja 2012.

U ak. god. 2012./2013. Koordinacijski tim održao je devet (9) sastanaka i djelovao je u ovom sastavu:

- prof.dr.sc. Tonko Ćurko, Fakultet strojarstva i brodogradnje Sveučilišta u Zagrebu
- prof.dr.sc. Tomislav Tomiša, Fakultet elektrotehnike i računarstva Sveučilišta u Zagrebu, član
- doc.dr.sc. Zoran Veršić, Arhitektonski fakultet Sveučilišta u Zagrebu, član
- prof.dr.sc. Ivana Banjad Pečur, Građevinski fakultet Sveučilišta u Zagrebu, član
- (Bojan Milovanović, dipl. ing. građ., Građevinski fakultet Sveučilišta u Zagrebu, zamjenik člana)
- Martina Cvitanović, dipl. ing., Rektorat Sveučilišta u Zagrebu, članica
- (Anita Bocak, dipl. odg., Rektorat Sveučilišta u Zagrebu, zamjenica članice).

U skladu s postavljenim zadacima Odluke o imenovanju, Koordinacijski tim ostvario je sljedeće:

- Utvrdio je točan opseg zgrada koje se pregledavaju (prorektor za prostorni razvoj i međuinstitucijsku suradnju prof.dr.sc. Bojan Baletić).
- Na osnovi provedenih pregleda UNDP-a i Pravilnika pripremio je metodologiju pregleda i izgled izvješća.
- Osnovao je pet (5) timova za preglede, tako da u svakom timu bude bar jedna osoba certificirana i registrirana pri Ministarstvu graditeljstva, a certifikat bi trebao glasiti na ime ustanove na kojoj je ta ovlaštena osoba zaposlena.
- Održao je dva (2) sastanka sa svim članovima timova za e-preglede: inicijalni s podjelom zadataka i drugi radi određivanja prioriteta za ispunjavanje kritičkih aktivnosti i rokova.
- U prvom ciklusu timovi su pristupili pregledu i certifikaciji objekata sljedećih sastavnica:

1. TIM 1 – AGG
2. TIM 2 – Filozofski fakultet
3. TIM 3 – FER
4. TIM 4 – PBF i RGNF
5. TIM 5 – FSB.

OCJENJIVAČKI SUD ZA OCJENU PRIJAVLJENIH KOLEGIJA NA NATJEČAJ ZA DODJELU NAGRADE ZA NAJBOLJI E-KOLEGIJNA SVEUČILIŠTU U ZAGREBU

Ocjenjivački sud stručno je radno tijelo čija je zadaća ocijeniti prijavljene kolegije na natječaj prema kriterijima navedenima u Pravilniku o dodjeli nagrade za najbolji e-kolegij Sveučilišta u Zagrebu, a imenuje ga za svaki natječaj Povjerenstvo za e-učenje Sveučilišta u Zagrebu. Ocjenjivački sud za ak. god. 2012./2013. osnovan je 17. srpnja 2013., a svoj rad završio je 25. listopada 2013.

U ak. god. 2013./2014. Ocjenjivački sud djelovao je u sljedećem sastavu:

- prof. Marina Novak, Muzička akademija Sveučilišta u Zagrebu, predsjednica, te članovi:
- prof. dr. sc. Željko Jakopović, Fakultet elektrotehnike i računarstva Sveučilišta u Zagrebu
- prof. Marina Novak, Muzička akademija Sveučilišta u Zagrebu
- prof. dr. sc. Sanja Seljan, Filozofski fakultet Sveučilišta u Zagrebu
- prof. dr. sc. Milan Vrdoljak, Fakultet strojarstva i brodogradnje Sveučilišta u Zagrebu
- prof.dr.sc. Mirza Žižak, Medicinski fakultet Sveučilišta u Zagrebu
- doc. dr. sc. Igor Balaban, Fakultet organizacije i informatike Sveučilišta u Zagrebu
- doc. dr. sc. Mario Dumančić, Učiteljski fakultet Sveučilišta u Zagrebu
- doc. dr. sc. Nenad Judaš, Prirodoslovno-matematički fakultet Sveučilišta u Zagrebu
- doc. dr. sc. Zoran Luković, Agronomski fakultet Sveučilišta u Zagrebu
- Tihomir Katulić, Pravni fakultet Sveučilišta u Zagrebu
- Sandra Kučina Softić, dipl. ing., Ured za e-učenje/Centar za e-učenje Srce.

Nakon što je zaključen rok za prijavu na natječaj, Ocjenjivački sud pregledao je i ocijenio prijavljene e-kolegije u skladu s kriterijima natječaja te je svoj konačni prijedlog dostavio Povjerenstvu za e-učenje.

U ak. god. 2012./2013. Ocjenjivačko sud sastao se triput, a dio rada odvijao se u virtualnom okruženju na sustavu za e-učenje *Merlin* i putem e-maila.

NADZORNI ODBOR PROJEKTA

INTEGRIRANI POSLOVNO-INFORMATIČKI SUSTAV VISOKOG UČILIŠTA (IPISVU)

Nadzorni odbor projekta IPISVU imenovan je 11. studenoga 2009. odlukom Rektorskog kolegija u širem sastavu.

Od siječnja 2011. Nadzorni odbor IPISVU djelovao je u sastavu:

- prof. dr. sc. Aleksa Bjeliš, rektor Sveučilišta u Zagrebu
- prof. dr. sc. Blaženka Divjak, prorektorica za studente i studije Sveučilišta u Zagrebu
- prof. dr. sc. Bojan Baletić, prorektor za prostorni razvoj i međuinstitucijsku suradnju
- prof. dr. sc. Damir Boras, dekan Filozofskog fakulteta Sveučilišta u Zagrebu Sveučilišta u Zagrebu
- prof. dr. sc. Davor Miličić, dekan Medicinskog fakulteta Sveučilišta u Zagrebu
- prof. dr. sc. Tonko Ćurko, Fakultet strojarstva i brodogradnje Sveučilišta u Zagrebu.

Zadaća Nadzornog odbora projekta IPISVU jest praćenje provedbe odredaba ugovora i donošenje odluka vezanih uz njihovu provedbu.

Tijekom ak. god. 2012./2013. Nadzorni odbor projekta IPISVU održao je dva (2) sastanka.

Nadzorni odbor donio je 16. travnja 2013. Odluku o verifikaciji i zatvaranju projekta IPISVU – SuZg, na temelju Završnog primopredajnog zapisnika projekta IPISVU – SuZg koji je potpisalo Povjerenstvo za provjeru i

preuzimanje projekta IPISVU - SuZg u sastavu: mr.sc. Željko Kokorić, prof. dr. sc. Krešimir Fertalj, Martina Cvitanović, dipl. ing., mr. sc. Josip Slugan, prof. dr. sc. Vjeran Strahonja, Darko Bošnjak, dipl. iur., i prof. dr. sc. Vesna Bosilj Vukšić, te Završnog izvještaja o stanju implementacije sustava IPISVU - SuZg koji su potpisali voditelj projekta IPISVU - SuZg prof. dr. sc. Krešimir Fertalj i voditelj projekta b4b d.o.o. mr. sc. Željko Kokorić.

Zatvaranjem projekta IPISVU, Nadzorni odbor prestao je djelovati.

UPRAVLJAČKI ODBOR PROJEKTA INTEGRIRANI POSLOVNO-INFORMATIČKI SUSTAV VISOKOG UČILIŠTA (IPISVU)

Upravljački odbor projekta IPISVU imenovan je 2009. godine.

Od siječnja 2011. Upravljački odbor IPISVU djelovao je u ovom sastavu:

- direktorica projekta Sveučilišta u Zagrebu prof. dr. sc. Vesna Vašiček (prof. dr. sc. Melita Kovačević)
- voditelj projekta Sveučilišta u Zagrebu prof. dr. sc. Krešimir Fertalj (Mirjana Zidarić, dipl. inf.)
- voditelj projekta b4b mr.sc. Željko Kokorić
- članica prof. dr. sc. Vesna Bosilj Vukšić, Ekonomski fakultet Sveučilišta u Zagrebu
- član prof. dr. sc. Vjeran Strahonja, Fakultet organizacije i informatike Sveučilišta u Zagrebu
- član Darko Bošnjak, dipl. iur, Medicinski fakultet Sveučilišta u Zagrebu
- stručni savjetnik mr.sc. Zoran Bekić, Sveučilišni računski centar (SRCE)
- koordinatorica projekta za Rektorat Sveučilišta u Zagrebu Martina Cvitanović, dipl. ing.

Zadaća Upravljačkog odbora jest upravljanje projektom, osiguravanje pravodobnog donošenja odluka, pomoć pri određivanju prioriteta za ispunjavanje kritičnih aktivnosti i rokova, ostvarivanje zadataka izvan nadležnosti projektnog tima, podrška radu vodstva projekta.

U ak. god. 2012./2013. Upravljački odbor projekta IPISVU održao je jedan (1) sastanak s ciljem zatvaranja projekta IPISVU - SuZg i Ugovora o konzultantskim uslugama izgradnje i implementacije integriranog poslovno-informacijskog sustava visokoškolskih ustanova (temeljen na načelima *lump-sum* i podržan SAP aplikativnim rješenjem) - nastavak projekta IPISVU na Sveučilištu u Zagrebu, broj JS-003/2009, zaključenog između Sveučilišta u Zagrebu i tvrtke B4B d.o.o. sustavi, aplikacije, programi.

Zatvaranjem projekta IPISVU - SuZg (prema odluci Nadzornog odbora projekta IPISVU - SuZg od 16. travnja 2013.) završava i djelovanje Upravljačkog odbora projekta IPISVU - SuZg.

POVJERENSTVO ZA INTEGRIRANI POSLOVNO - INFORMACIJSKI SUSTAV SVEUČILIŠTA U ZAGREBU (IPISVU - SuZg)

Povjerenstvo za IPISVU - SuZg imenovano je 23. listopada 2012. Odlukom rektora o završetku projekta izgradnje i implementacije integriranog poslovno-informacijskog sustava Sveučilišta u Zagrebu (IPISVU - SuZg) i prelasku sustava IPISVU - SuZg u operativni rad.

Povjerenstvo je u izvještajnom razdoblju radilo u ovom sastavu:

- prof. dr. sc. Vesna Vašiček, prorektorica za poslovanje Sveučilišta u Zagrebu, predsjednica, te članovi:
- prof. dr. sc. Bojan Baletić, prorektor za prostorni razvoj i međuinstitucijsku suradnju Sveučilišta u Zagrebu
- prof. dr. sc. Nedjeljko Perić, dekan Fakulteta elektrotehnike i računarstva Sveučilišta u Zagrebu
- prof. dr. sc. Vjeran Strahonja, dekan Fakulteta organizacije i informatike Sveučilišta u Zagrebu
- prof. dr. sc. Vesna Bosilj-Vukšić, Ekonomski fakultet Sveučilišta u Zagrebu
- dr. sc. Zoran Bekić, ravnatelj Srca.

Ovisno o temi sastanka i prema potrebi, u radu Povjerenstva sudjeluju prof. dr. sc. Krešimir Fertalj, voditelj projekta implementacije sustava i predstavnik Fakulteta elektrotehnike i računarstva Sveučilišta u Zagrebu kao posebnog korisnika sustava, Martina Cvitanović, predstavnica Rektorata nadležna za investicije i razvojne

poslove, Mirjana Fuchs, predstavnica Rektorata nadležna za upravljanje ljudskim resursima na SuZ-u, i Marijana Drempetić, predstavnica Rektorata nadležna za financijsko poslovanje SuZ-a.

U radu Povjerenstva za IPISVU - SuZg obvezno sudjeluje, bez prava glasa, voditelj IPISVU - SuZg.

Nadležnosti i zadatci Povjerenstva za IPISVU - SuZg jesu:

- raspravljanje, predlaganje i donošenje smjernica za razvoj i uporabu sustava IPISVU - SuZg
- raspravljanje i izjašnjavanje o prijedlogu godišnjeg plana uporabe i razvoja sustava IPISVU - SuZg s godišnjim financijskim planom
- praćenje rada i uporabe sustava IPISVU - SuZg na temelju izvještaja voditelja IPISVU-SuZg
- analiziranje i davanje mišljenja o prijedlozima za nabavu opreme ili usluga vezano uz sustav IPISVU - SuZg
- prema potrebi, osnivanje radne skupine za operativno rješavanje pojedinih pitanja iz nadležnosti Povjerenstva.

Tijekom ak. god. 2012./2013. Povjerenstvo za IPISVU - SuZg održalo je četiri (4) sastanka.

Povjerenstvo je 28. ožujka 2013. predložilo pokretanje postupka javne nabave dodatnih potrebnih SAP licencija i održavanja postojećih licencija, predložilo ugovaranje jednogodišnjeg održavanja sustava IPISVU – SuZg te iznijelo prijedlog da se Srcu daje administrativni pristup cijelom sustavu IPISVU - SuZg, uključujući i sustav IPISVU - SuZg/FER, te je dogovoreno da se održavanje sustava ugovara provodi u cjelini s razine Sveučilišta.

IZVJEŠĆE KOLEGIJA POSLIJEDIPLOMSKOGA SREDIŠTA DUBROVNIK

Na temelju Statuta Sveučilišta u Zagrebu, a u skladu s odredbama Pravilnika o organizaciji i djelovanju Poslijediplomskog središta Dubrovnik, 2004. god. osnovan je Kolegij Poslijediplomskog središta Dubrovnik koji Odlukom od 22. srpnja 2011. god. djeluje u sastavu:

- prof. dr. sc. Bojan Baletić, prorektor za prostorno planiranje i međuinstitucijsku suradnju i koordinator Kolegija
- prof. dr. sc. Melita Kovačević, prorektorica za istraživanje i tehnologiju
- prof. dr. sc. Vesna Vašiček, prorektorica za poslovanje
- Olga Šarlog-Bavoljak, dipl. iur., akademska tajnica
- Vlasta Brunsko, voditeljica Ureda Poslijediplomskog središta Dubrovnik
- Vlaho Bruer, direktor „Dormitorija“ d.o.o.

U ak. god. 2012./2013. Održane su tri sjednice Kolegija Poslijediplomskog središta Dubrovnik na kojima su raspravljane slijedeće teme:

- Planiranje i održavanje studijskih programa, specifičnih akademskih aktivnosti poput znanstvenih skupova i seminara usmjerenih na međunarodnu razmjenu znanstvenih ideja i rezultata kao i na kontinuirano obrazovanje područnih stručnjaka, ljetnih škola i radionica usmjerenih na međukulturalno učenje, druženje i upoznavanje studenata iz različitih sredina, specifičnih projekata od posebnog interesa za lokalnu zajednicu i širu regiju, organiziranje skupova, okruglih stolova, radionica namijenjenih unapređenju kvalitete nastavnog rada, institucijske organizacije, upravljanja visokoškolskim institucijama te seminara, konferencija i skupova usmjerenih na analizu i praćenje transformacijskih procesa i kreiranje razvojne politike u pojedinim podsustavima visokog obrazovanja.
- Pitanja tekućeg održavanja zgrade, inventara, tehničke opremljenosti te investicija.
- Suradnja Poslijediplomskog središta Dubrovnik sa kulturnim, obrazovnim i znanstvenim institucijama Grada Dubrovnika.

21. sjednica Kolegija održana je 24. 10. 2012. u Dubrovniku, a prisustvovali su prof. Baletić i V. Brunsko.

22. sjednica Kolegija održana je 09. 02. 2013. u Zagrebu, a prisustvovali su prof. Baletić, prof. Kovačević, prof. Vašiček, O. Šarlog Bavoljak i V. Brunsko.

23. sjednica Kolegija održana je 05. 04. 2013. u Zagrebu, a prisustvovali su prof. Baletić, prof. Kovačević, prof. Vašiček, O. Šarlog Bavoljak i V. Brunsko.

DJELATNOSTI AMAC-a (Almae Matris Croaticae Alumni) 2012./2013.

U izvještajnom razdoblju Predsjedništvo Saveza AMAC/AMCA društava bivših studenata i prijatelja Sveučilišta u Zagrebu djelovalo je u sljedećem sastavu:

- prof. dr. sc. Helena Jasna Mencer (AMAC Središnjica), predsjednica
- prof. dr. sc. Štefica Cerjan-Stefanović (AMACIZ), potpredsjednica
- dr. sc. Krunoslav Kovačević (AMAC Središnjica), potpredsjednik te članovi:
- prof. dr. sc. Ana Marija Grancarić (AMCA-TTF)
- prof. dr. sc. Edi Maletić (AMCA-FAZ)
- prof. dr. sc. Uroš Peruško (AMAC Alumni FER)
- prof. dr. sc. Mario Šafran (AMAC-FSC)
- prof. dr. sc. Zvonko Šošić (AMAMUZ).

Koordinatori AMAC Mundusa bili su Mladen Jonke (za Europu), Nikola Demarin (za Ameriku) i Nino Sydney (za Australiju i ostatak svijeta).

Predsjedništvo je nastavilo svoje djelovanje u skladu sa strategijom i planom djelovanja za razdoblje 2009. – 2013. te definiranom misijom Saveza: širenje svijesti u hrvatskom društvu o alumni ideji i kulturi kao obliku društveno odgovornog ponašanja; širenje ugleda i promoviranje imena Sveučilišta; povećanje osjećaja pripadnosti i lojalnosti alumna svojoj Alma Mater; poboljšanje životnih i radnih uvjeta alumna; jačanje veza između matičnog Sveučilišta i generacija bivših i sadašnjih studenata kao i njihovih prijatelja u zemlji i svijetu; štíćenje zajedničkih interesa Alma Mater i alumna.

U izvještajnom razdoblju održan je redoviti Sabor te je u svrhu njegove pripreme u veljači 2013. Predsjedništvo imenovalo Organizacijski odbor Sabora u sastavu: prof. dr. sc. Helena Jasna Mencer, prof. dr. sc. Mario Šafran, Paula Pavletić, prof. i Damir Markić. Sjednica Sabora Saveza AMAC/AMCA društava bivših studenata i prijatelja Sveučilišta u Zagrebu održana je 28. lipnja 2013. u auli Rektorata Sveučilišta u Zagrebu pod visokim pokroviteljstvom predsjednika Republike Hrvatske Ive Josipovića i gradonačelnika Grada Zagreba Milana Bandića. U radu Sabora sudjelovalo je 86 sudionika od kojih je dio sudjelovao na izletu organiziranom u neformalnom dijelu Sabora 29. lipnja 2013. Na Saboru su na mandat od četiri godine većinom glasova izabrani novi članovi Predsjedništva u sastavu: prof. dr. sc. Helena Jasna Mencer (AMAC Središnjica), predsjednica, prof. dr. sc. Jasmina Havranek (AMCA-FAZ), prof. dr. sc. Željko Korlaet (AMCA-FA), dr. sc. Krunoslav Kovačević (AMAC Središnjica), prof. dr. sc. Ana Marija Grancarić (AMCA-TTF), mr. sc. Srećko Seljan (AMAC Alumni FER), prof. dr. sc. Mario Šafran (AMAC-FSC) i prof. dr. sc. Zvonko Šošić (AMAMUZ). Za koordinate AMAC Mundusa izabrani su Aleksandra Brnetić (AMAC-Deutschland, za Europu), Ante Padjen (AMAC-Quebec, za Ameriku) i Katica Ćurić (AMAC Sydney, za Australiju i ostatak svijeta).

Savez je nastavio svoje djelovanje u skladu sa definiranim strateškim ciljevima:

1. *Ispuniti pretpostavke za uspješno djelovanje Saveza AMAC-UZ* – u uredu AMAC-a je i dalje u svojstvu tajnika AMAC-a zaposlena jedna osoba na pola radnog vremena, Predsjedništvo je održalo tri redovite sjednice i veći broj sjednica u užem sastavu Predsjedništva tijekom kojih je raspravljano o strateškim ciljevima Saveza, redovito se održavala mrežna stranica AMAC-a i putem dva Glasnika AMAC-a (u prosincu 2012. i posebnim brojem uz Sabor u lipnju 2012.) te putem maila Savez je kontinuirano informirao alumne o novostima i provedenim alumni aktivnostima, nastavljene su aktivnosti oko započetog pilot-projekta uspostave e-adrese s jedinstvenom domenom za alumne Sveučilišta u Zagrebu;

2. *Povećati broj fakultetskih alumni društava u članstvu Saveza/Povećati broj članova u fakultetskim alumni društvima iz redova bivših studenata (iz zemlje i inozemstva)* – dekani i predstavnici fakulteta i akademija na kojima nije osnovana alumni udruga pozvani su na Sabor koji im je bio poticaj da počnu okupljati svoje alumne i osvijeste potrebu za alumni aktivnostima na svojoj sastavnici. U izvještajnom razdoblju osnovane su dvije alumni udruge: AMA SFZG (Udruga bivših studenata i prijatelja Stomatološkog fakulteta) i AMAC-VEF (Udruga diplomiranih studenata i prijatelja Veterinarskog fakulteta) te je regenerirana udruga AMAC – SC (Udruga diplomanata Hrvatskih studija), a na Saboru je u Savez formalno primljeno šest novih alumni udruge

koliko ih je osnovano u razdoblju od posljednjeg održavanja Sabora 2009. godine. Kao mjera održavanja kontakata s diplomiranim studentima prigodom dodjela diploma nude se pristupnice za alumni udruge osnovane pri fakultetima.

3. *Uvesti pojam počasnog/zaslužnog člana AMAC-UZ* – donesena je odluka o dodjeli priznanja zaslužnim alumnima Sveučilišta u Zagrebu s likom Žarka Dolinara koja su po prvi puta dodijeljena na Saboru u lipnju 2013. Priznanja u obliku plakete su dodijeljena prof. dr. sc. Branku Kunstu i prof. emer. dr. sc. Zvonimiru Šeparoviću, te priznanja prof. dr. sc. Ivici Džebi, dr. sc. Krunoslavu Kovačeviću, Nini Sydneyu, Nikoli Demarinu i prof. dr. sc. Greti Pifat (posthumno).

4. *Organizirati što više socijalnih kontakata među alumnima uz poticanje filantropskog i donatorskog ponašanja* – u cilju poticanja filantropskog i donatorskog ponašanja Alumni ured daje podršku radu Zaklade te informira i poziva alumne na znanstveno popularna i stručna predavanja i događanja, okrugle stolove, koncerte, prijeme i sl. u organizaciji Sveučilišta u Zagrebu.

ZAKLADA SVEUČILIŠTA U ZAGREBU ZA STIPENDIRANJE STUDENATA

U izvještajnom razdoblju intenzivirane su aktivnosti budućeg razvoja Zaklade Sveučilišta u Zagrebu te je pripremljen Prijedlog izmjena i dopuna Statuta Zaklade radi širenja njezine svrhe: trajno pružanje potpore općekorisnim infrastrukturnim, razvojnim i istraživačkim sveučilišnim projektima iz svih područja i stupnjeva sveučilišnog obrazovanja, znanosti i umjetnosti; stipendiranje i financijsko podupiranje studenata i nastavnika; stipendiranje studenata bez odgovarajuće roditeljske skrbi; stipendiranje mladih iz dijaspore za učenje hrvatskog jezika; unaprjeđenje studentskog standarda; poticanje međunarodne suradnje i suradnje s hrvatskom dijasporom.

Povjerenstvo Zaklade Sveučilišta u Zagrebu imenovano je u svibnju 2012. u ovom sastavu:

Jurica Pavičić, predsjednik, te Ksenija Turković, Vesna Vašiček, Gojko Bežovan, Helena Jasna Mencer, Josip Baloban, Marijana Grbeša, Marko Baretić i Paula Pavletić.

Povjerenstvo je izradilo Smjernice za izradu strategije razvoja Zaklade te je u suradnji s Alumni uredom Sveučilišta u Zagrebu 18. prosinca 2012. organiziralo okrugli stol s nazivom *Filantropija i zakladništvo: Zaklada Sveučilišta u Zagrebu – čimbenik promjena u društvu*. Okrugli stol organiziran je u cilju poticanja društvenoodgovornog ponašanja u akademskoj zajednici, gospodarstvu, državi i društvu, kao i radi informiranja o filantropiji i filantropskom djelovanju, a članovi Povjerenstva prof. dr. sc. Gojko Bežovan i prof. dr. sc. Jurica Pavičić održali su prigodna predavanja. Na okruglom stolu sudjelovalo je i raspravljalo šezdesetak sudionika.

U cilju prepoznatljivosti Zaklade osmišljena je i mrežna stranica Zaklade, koja je objavljena na službenoj mrežnoj stranici Sveučilišta u Zagrebu zajedno sa AMAC udrugom, i otvorena je elektronička adresa Zaklade. Zaklada Sveučilišta u Zagrebu postala je članicom Foruma "ZaDobroBIT!", a time je ostvarila i uključenje na internetski portal "ZaDobroBIT.hr", virtualno mjesto za filantropske inicijative i akcije koje otvaraju put inovativnim načinima financiranja i davanja podrške projektima i inicijativama organizacija civilnoga društva. U tijeku je postupak uključjenja Zaklade na globalnu platformu "GivenGain", čija je svrha potaknuti razvoj neprofitnih organizacija i globalne filantropije osiguravajući organizacijama i donatorima sigurnu uslugu elektroničkog transfera sredstava te druge usluge kojima se olakšavaju *online* donacije u skladu s najvišim standardima zakonodavnog nadzora.

Buduće aktivnosti Zaklade:

U sljedećem izvještajnom razdoblju planirane su mnogobrojne aktivnosti koje će pridonijeti prepoznatljivosti Zaklade u društvenoj zajednici te svojim djelovanjem poticati filantropiju i donatorsko ponašanje u lokalnoj zajednici. Planirano je raspisivanje natječaja za dodjeljivanje stipendija studentima bez odgovarajuće roditeljske skrbi i mladima iz dijaspore za učenje hrvatskog jezika te organizirati aktivnosti radi privlačenja potencijalnih donatora.

*7. Financijsko izvješće Sveučilišta u Zagrebu
za godinu 2012.*



GODIŠNJI OBRAČUN SVEUČILIŠTA U ZAGREBU ZA 2012. GODINU

Godišnji obračun Sveučilišta u Zagrebu za 2012. godinu objedinjava godišnje obračune sastavnica i ostalih ustanova u sastavu Sveučilišta.

Dokumentacijsku osnovu za izradu priloženih tablica čine posebne podloge (excel tablice) priređene u Rektoratu Sveučilišta u Zagrebu, u koje su sve sastavnice SuZG unijele podatke iz izvornih dokumenata svojih godišnjih financijskih izvješća.

U priloženim tablicama prikazani su prihodi i rashodi objedinjeni prema djelatnostima Sveučilišta u Zagrebu, stanje imovine na dan 31. prosinca 2012. godine i struktura vlastitih prihoda.

U **Tablici 1** posebno su iskazani prihodi pojedinačnih fakulteta, akademija i ustanova u sastavu Sveučilišta i njihov zbroj za 2012. godinu u Programu osnovne djelatnosti.

Tablica 2 prikazuje prihode u Programu dopunske djelatnosti, odvojeno za tekuću aktivnost i kapitalnu aktivnost.

Tablica 3 objedinjava sveukupne prihode za razdoblje od 1. siječnja do 31. prosinca 2012. godine zbrojene i prikazane prema djelatnostima.

Na razini Sveučilišta ukupan prihod u 2012. godini porastao je za 0,6% u odnosu na 2011. godinu dok je porast na razini samih sastavnica iznosio 1,0%.

U **Tablici 4** za svaku instituciju i ukupno za Sveučilište iskazani su iznosi i struktura rashoda u Programu osnovne djelatnosti, a posebno je iskazana kapitalna izgradnja.

Tablica 5 prikazuje rashode svih sastavnica i njihovu strukturu u Programu dopunske djelatnosti i Programu prateće djelatnosti.

U **Tablici 6** objedinjeni su sveukupni rashodi za razdoblje od 1. siječnja do 31. prosinca 2012. godini i prikazani kroz glavne skupine rashoda.

U odnosu na 2011. godinu sveukupni rashodi Sveučilišta u Zagrebu povećani su za 1,8% dok su ukupni rashodi sastavnica povećani za 2,4% što je nešto manje od prethodne godine kada je rast bio 2,9%. Kod 20 sastavnica (uključujući Rektorat) došlo je do povećanja troškova poslovanja u 2012. godini dok ostale sastavnice iskazuju smanjenje u odnosu na 2011. g.

Investicije su u 2012. kod sastavnica u povećanju za 14,3%.

Tablica 7. sadržava podatke o stanju imovine na dan 31. prosinca 2012. godine po sastavnicama Sveučilišta u Zagrebu te je ona na razini 2011.g. (indeks porasta 100,41).

Tablica 8. prikazuje strukturu vlastitih prihoda Sveučilišta u Zagrebu u 2012. godini.

U odnosu na 2011. godinu vlastiti prihodi povećani su na cijelom Sveučilištu za 4%, a na sastavnicama 8% pri čemu prihod od participacija i školarina POD-a imaju rast od 8%, prihod znanstvene i stručne djelatnosti, stalnog usavršavanja i drugih programa školovanja, zakupnina, pomoći, donacija i ostalih vlastitih prihoda ima rast od 13%, a prihod školarina PDD-a ima pad u odnosu na 2011. od 11%.

POD - Program osnovne djelatnosti

PRIHODI ZA RAZDOBLJE OD 1. SIEČNJA DO 31. PROSINCA 2012.

Tablica 1

Red. br.	Naziv fakulteta - institucije	Priručni nastave djelatnosti				Priručni znanstvene i umjetničke istraživačke djelatnosti				Prijhodi od kapitalne aktivnosti		SVEUKUPNO					
		Priručni nastave djelatnosti		Priručni znanstvene i umjetničke istraživačke djelatnosti		Prijhodi od kapitalne aktivnosti		Vlasiti prihodi	Ostali prihodi	Prijhodi od kapitalne aktivnosti	SVEUKUPNO						
		Ukupni prihodi nastave djelatnosti	Priručni prihodi	Ukupni prihodi znanstvene i umjetničke istraživačke djelatnosti	Priručni prihodi	Ukupni prihodi od kapitalne aktivnosti	Ostali prihodi od kapitalne aktivnosti										
		3-4+3	4-5+3	5-6+7	6	7	8	9	10+11+16	12-13+14	13	14	15	16	17	18	19-3+10+17+18
1.	Prirodoslovno-matematički fakultet	106.617.048	102.726.474	89.288.276	1.301.966	12.136.232	3.890.574	33.578.311	33.578.311	33.578.311	0	11.368.876	0	0	395.856	4.622.414	145.213.629
UKUPNO PRIRODNO PODRUČJE		106.617.048	102.726.474	89.288.276	1.301.966	12.136.232	3.890.574	33.578.311	33.578.311	33.578.311	0	11.368.876	0	395.856	4.622.414	145.213.629	
2.	Ahliktički fakultet	33.909.731	31.156.408	62.408.983	61.460.598	57.387.847	4.072.751	948.385	10.024.491	18.442.883	1.933.452	1.691.785	241.667	84.977	198.663	36.126.823	
3.	Fakultet strojarstva i radunarstva	72.433.474	62.408.983	61.460.598	57.387.847	4.072.751	948.385	10.024.491	18.442.883	1.933.452	1.691.785	241.667	84.977	198.663	36.126.823		
4.	Fakultet kemijskog inženjersva i tehnologije	30.952.146	27.534.172	26.869.577	24.542.257	2.327.920	664.895	3.417.974	12.871.294	8.955.422	8.955.422	6.610.046	2.345.376	491.801	405.038	44.520.079	
5.	Fakultet prometnih znanosti	41.383.902	28.715.547	28.404.560	25.776.329	2.628.231	370.987	12.608.355	1.927.195	1.927.195	1.927.195	1.179.260	747.935	372.285	372.285	43.683.382	
6.	Geodetski fakultet	67.550.978	63.362.545	61.553.113	56.260.571	5.092.536	2.009.432	4.388.433	17.451.138	14.001.442	14.001.442	13.971.442	8.693.281	1.179.260	2.512.389	20.310.760	
7.	Geodetski fakultet	17.512.504	16.010.238	16.010.238	14.686.688	1.321.550	0	1.502.266	2.794.756	2.794.756	2.794.756	1.155.674	6.837.058	3.500	3.500	20.310.760	
8.	Geodetski fakultet	10.968.020	10.204.521	10.188.438	8.531.912	1.656.526	16.083	1.763.499	5.737.338	5.737.338	5.737.338	5.737.338	5.737.338	37.148	37.148	12.190	
9.	Gradjevinski fakultet	33.214.410	27.007.826	27.007.826	24.825.377	2.182.449	6.206.584	6.206.584	5.813.078	5.813.078	5.813.078	4.608.124	1.204.954	558.839	443.399	39.586.327	
10.	Grafčki fakultet	16.270.980	13.635.113	13.784.204	12.669.988	1.115.206	50.909	2.435.867	883.407	883.407	883.407	883.407	0	411.305	371.762	17.937.454	
11.	Metarški fakultet	8.718.224	8.433.641	8.335.922	7.479.988	856.954	97.719	284.583	610.555	610.555	610.555	420.300	190.255	424.700	7.953.479		
12.	Rudarsko-geološko-naftni fakultet	25.535.747	24.524.475	24.772.008	22.694.809	2.077.199	152.467	609.272	2.708.458	2.708.458	2.708.458	1.567.907	1.140.551	162.231	283.506	28.687.942	
13.	Tekstilno-tehničko područje	26.996.335	24.423.909	24.423.909	21.778.818	2.645.091	0	2.572.426	3.701.636	3.701.636	3.701.636	2.299.804	964.058	237.948	237.948	31.366.644	
UKUPNO TEHNIČKO PODRUČJE		385.644.451	338.077.378	333.748.166	305.014.408	28.734.758	4.329.212	61.878.048	62.346.022	62.346.022	62.346.022	16.448.335	16.448.335	467.974	7.596.293	5.728.050	467.281.869
14.	Farmaceutsko-biokemijski fakultet	27.138.722	23.785.425	23.761.853	21.399.408	2.362.445	23.572	3.353.297	4.136.042	4.136.042	4.136.042	2.514.709	1.621.333	833.256	833.256	32.148.139	
15.	Medicinski fakultet	121.519.636	108.845.324	107.854.011	100.443.101	7.110.910	1.291.313	12.674.312	18.403.303	18.403.303	18.403.303	11.566.245	6.837.058	1.350.867	1.700.000	142.973.606	
16.	Stomatološki fakultet	37.607.797	30.836.288	30.598.368	28.396.646	2.196.722	40.920	6.971.509	5.285.995	4.978.167	4.978.167	3.554.273	1.423.894	307.828	160.953	634.999	43.688.774
UKUPNO BIOMEDICINSKO PODRUČJE		245.619.511	220.987.071	219.641.274	200.414.242	19.225.314	1.355.805	24.622.432	28.646.022	28.646.022	28.646.022	16.448.335	16.448.335	467.974	7.596.293	5.728.050	467.281.869
17.	Veterinarski fakultet	59.353.356	57.730.042	57.730.042	50.174.805	7.555.237	6.000.000	1.623.314	6.000.000	6.000.000	6.000.000	4.422.466	2.001.232	184.983	184.983	68.875.764	
18.	Agromonski fakultet	71.882.378	69.183.579	62.658.567	55.755.354	6.903.213	6.525.012	2.688.799	12.167.779	12.167.779	12.167.779	7.729.942	3.642.837	102.700	102.700	84.091.440	
19.	Pretambeno-biotehnički fakultet	31.976.095	35.695.649	32.880.178	32.880.178	2.805.471	31.006	2.280.446	11.874.446	11.874.446	11.874.446	8.825.548	5.048.898	709.261	24.600	38.422.440	
UKUPNO BIOTEHNIČKO PODRUČJE		141.436.985	133.473.826	126.917.208	113.799.398	13.117.810	6.556.818	7.963.159	30.152.292	30.152.292	30.152.292	9.956.071	9.956.071	795.000	853.244	24.600	184.846.221
21.	Ekonomski fakultet	107.135.556	51.631.624	48.899.264	2.732.360	1.629.568	0	5.503.932	9.115.030	9.115.030	9.115.030	8.007.790	1.107.240	370.445	138.486	116.759.517	
22.	Fakultet organizacije i informatike	23.120.186	18.182.819	18.182.819	16.553.461	1.629.358	0	4.937.367	2.303.033	2.303.033	2.303.033	1.977.829	325.204	373.930	879.207	26.676.356	
23.	Fakultet političkih znanosti	20.938.211	16.558.324	16.151.080	14.361.592	1.789.668	407.264	4.379.887	3.728.694	3.728.694	3.728.694	3.257.974	470.720	443.446	383.930	21.985.366	
24.	Edukacijsko-rehabilitacijski fakultet	17.960.043	16.051.268	15.508.944	14.322.927	1.186.017	542.324	1.908.775	3.568.810	3.568.810	3.568.810	2.822.519	150.125	267.100	23.425	24.380.823	
25.	Kineziološki fakultet	20.446.246	18.902.927	18.852.927	16.958.454	1.894.473	50.000	1.543.319	3.644.052	3.644.052	3.644.052	3.320.810	323.242	490.823	3.500	22.369.003	
26.	Filozofski fakultet	133.787.701	117.215.556	113.335.571	105.791.771	7.543.800	3.879.985	16.572.145	27.629.636	27.629.636	27.629.636	23.212.297	4.417.339	73.960	3.500	161.908.160	
27.	Katolički bogoslovni fakultet	20.638.319	18.343.604	18.343.604	16.834.541	1.509.063	0	2.294.715	1.653.224	1.653.224	1.653.224	1.203.009	450.215	0	0	22.369.003	
28.	Učiteljski fakultet	37.906.045	31.453.431	31.453.431	27.513.821	3.939.610	0	6.452.614	3.060.438	3.060.438	3.060.438	2.539.217	1.954.062	585.155	521.221	45.243.311	
29.	Pravni fakultet	74.441.057	38.918.448	38.263.100	36.027.638	2.235.462	655.948	35.522.609	4.557.367	4.557.367	4.557.367	3.663.729	2.917.063	746.666	1.817.029	2.584.362	83.399.814
UKUPNO DRUŠTVENO I HUMANISTIČKO PODRUČJE		456.373.364	327.658.001	321.723.080	297.263.469	24.459.811	5.534.921	129.115.363	59.334.244	59.334.244	59.334.244	37.465	37.465	378.465	7.655.050	4.026.597	527.389.255
30.	Akademija dramske umjetnosti	24.404.266	24.102.994	23.424.845	19.376.249	4.046.596	678.149	301.272	378.465	378.465	378.465	378.465	336.796	41.667	0	24.782.731	
31.	Akademija likovnih umjetnosti	26.777.203	25.581.745	24.905.719	21.689.744	2.916.975	976.026	1.195.458	57.481	57.481	57.481	17.481	40.000	89.305	1.313.921	1.475.529	
32.	Muzička akademija	39.515.428	37.665.140	37.564.002	31.554.407	6.009.595	101.138	1.850.288	70.453	70.453	70.453	20.481	49.972	91.113	38.384.576	79.061.570	
UKUPNO UMJETNIČKO PODRUČJE		90.696.897	87.349.879	85.954.566	72.621.400	12.973.166	1.765.313	3.347.018	506.399	506.399	506.399	374.760	131.639	0	180.418	40.698.497	
33.	Sveučilišni centar u Varaždinu	35.044.821	23.899.630	22.797.784	12.136.311	10.659.373	1.101.946	11.145.191	668.524	602.989	602.989	165.919	437.670	65.535	17.529.617	3.075.788	56.318.750
33a.	Hrvatski sudji	19.707.685	17.773.883	17.173.883	16.165.092	1.008.791	0	2.533.782	3.510.246	3.510.246	3.510.246	3.277.905	232.341	68.000	288.071	359.484	23.913.466
33b.	FFDI	1.353.446	574.987	574.987	471.619	100.368	0	778.449	122.083	122.083	122.083	122.083	0	0	0	1.475.529	
UKUPNO		1.462.494.168	1.251.531.147	1.229.995.466	1.106.705.314	122.890.152	21.935.681	230.963.041	244.783.171	244.783.171	244.783.171	161.711.482	59.034.355	1.600.677	36.211.245	62.718.629	1.826.207.233
34.	Študentski centar Sveučilišta u Zagrebu	0	0	0	0	0	0	0	0	0	0	0	0	228.545.018	0	228.545.018	
35.	Študentski centar u Varaždinu	24.829.958	24.829.958	24.829.958	24.829.958	325.000	0	4.506.354	992.703	992.703	992.703	992.703	0	0	0	14.399.188	0
36.	Sveučilišni radni centar (SRCE)	24.829.958	24.829.958	24.829.958	24.829.958	325.000	0	4.506.354	992.703	992.703	992.703	992.703	0	0	0	14.399.188	0
UKUPNO OSTALE USTANOVE		24.829.958	24.829.958	24.829.958	24.829.958	325.000	0	4.506.354									

Tablica 2

**PRIHODI ZA RAZDOBLJE
OD 1. SIJEČNJA DO 31. PROSINCA 2012.**
PDD - Program dopunske djelatnosti

Red. br.	Naziv fakulteta - institucije	Tekuća aktivnost			Kapitalna aktivnost ukupno	Sveukupno Program dopunske djelatnosti
		Proračunski prihodi	Vlastiti prihodi	Ukupno		
1	2	3	4	5 = 3+4	6	7=5+6
1.	Prirodoslovno-matematički fakultet	1.626.667	15.822.573	17.449.240	1.397.508	18.846.748
UKUPNO PRIRODNO PODRUČJE		1.626.667	15.822.573	17.449.240	1.397.508	18.846.748
2.	Arhitektonski fakultet		11.492.212	11.492.212		11.492.212
3.	Fakultet elektrotehnike i računarstva		40.615.884	40.615.884	9.071.470	49.687.354
4.	Fakultet kemijskog inženjerstva i tehnologije		10.433	10.433	167.160	177.593
5.	Fakultet prometnih znanosti	0	6.975.837	6.975.837		6.975.837
6.	Fakultet strojarstva i brodogradnje		13.766.308	13.766.308		13.766.308
7.	Geodetski fakultet		5.040.481	5.040.481		5.040.481
8.	Geotehnički fakultet		1.915.546	1.915.546	637.014	2.552.560
9.	Građevinski fakultet		25.624.293	25.624.293		25.624.293
10.	Grafički fakultet	0	2.226.306	2.226.306	150.392	2.376.698
11.	Metalurški fakultet			0		0
12.	Rudarsko-geološko-naftni fakultet		9.563.414	9.563.414	2.783.969	12.347.383
13.	Tekstilno-tehnološki fakultet	89.954	1.153.297	1.243.251		1.243.251
UKUPNO TEHNIČKO PODRUČJE		89.954	118.384.011	118.473.965	12.810.005	131.283.970
14.	Farmaceutsko-biokemijski fakultet	0	1.785.857	1.785.857	0	1.785.857
15.	Medicinski fakultet	5.497.739	25.803.989	31.301.728		31.301.728
16.	Stomatološki fakultet			0		0
17.	Veterinarski fakultet	79.263	13.397.118	13.476.381	7.055.004	20.531.385
UKUPNO BIOMEDICINSKO PODRUČJE		5.577.002	40.986.964	46.563.966	7.055.004	53.618.970
18.	Agronomski fakultet		22.871.411	22.871.411	4.404.101	27.275.512
19.	Prehrambeno-biotehnološki fakultet			0		0
20.	Šumarski fakultet	88.800	14.977.362	15.066.162	950.000	16.016.162
UKUPNO BIOTEHNIČKO PODRUČJE		88.800	37.848.773	37.937.573	5.354.101	43.291.674
21.	Ekonomski fakultet	1.194.664	28.989.049	30.183.713	200.000	30.383.713
22.	Fakultet organizacije i informatike	89.068	13.776.846	13.865.914	137.151	14.003.065
23.	Fakultet političkih znanosti		8.550.550	8.550.550		8.550.550
24.	Edukacijsko-rehabilitacijski fakultet		2.941.309	2.941.309	269.674	3.210.983
25.	Kineziološki fakultet		16.426.541	16.426.541	761.075	17.187.616
26.	Filozofski fakultet	1.255.057	25.592.549	26.847.606	35.690	26.883.296
27.	Katolički bogoslovni fakultet		650.470	650.470		650.470
28.	Učiteljski fakultet		2.837.213	2.837.213	298.259	3.135.472
29.	Pravni fakultet		4.169.461	4.169.461		4.169.461
UKUPNO DRUŠTVENO I HUMANISTIČKO PODRUČJE		2.538.789	103.933.988	106.472.777	1.701.849	108.174.626
30.	Akademija dramske umjetnosti		623.860	623.860		623.860
31.	Akademija likovnih umjetnosti	0	743.797	743.797	230.751	974.548
32.	Muzička akademija		312.919	312.919	325.427	638.346
UKUPNO UMJETNIČKO PODRUČJE		0	1.680.576	1.680.576	556.178	2.236.754
33.	Sveučilište u Zagrebu - Rektorat	0	10.496.521	10.496.521		10.496.521
33a	Hrvatski studiji		827.395	827.395		827.395
33b	FFDI			0		0
UKUPNO		0	11.323.916	11.323.916	0	11.323.916
UKUPNO VISOKA UČILIŠTA		9.921.212	329.980.801	339.902.013	28.874.645	368.776.658
34.	Studentski centar Sveučilišta u Zagrebu	0	0	0	0	0
35.	Studentski centar u Varaždinu	0	456.211	456.211	0	456.211
36.	Sveučilišni računski centar (SRCE)	0	0	0	0	0
UKUPNO OSTALE USTANOVE		0	456.211	456.211	0	456.211
SVEUKUPNO SVEUČILIŠTE U ZAGREBU		9.921.212	330.437.012	340.358.224	28.874.645	369.232.869

Tablica 3

**SVEUKUPNI PRIHODI ZA RAZDOBLJE
OD 1. SIJEČNJA DO 31. PROSINCA 2012.**

Red. br.	Naziv fakulteta - institucije	Program osnovne djelatnosti	Program dopunske djelatnosti	Kapitalna aktivnost	Program prateće djelatnosti	Sveukupni prihod 2012.	Sveukupni prihod 2011.	Indeks 2012./2011.
1	2	3	4	5	6	7=3+4+5+6	8	9
1.	Prirodoslovno-matematički fakultet	140.591.215	17.449.240	6.019.922	0	164.060.377	162.545.790	100,9
UKUPNO PRIRODNO PODRUČJE		140.591.215	17.449.240	6.019.922	0	164.060.377	162.545.790	100,9
2.	Arhitektonski fakultet	35.928.160	11.492.212	198.663	0	47.619.035	44.905.671	106,0
3.	Fakultet elektrotehnike i računarstva	91.546.487	40.615.884	11.588.794	0	143.751.165	132.325.439	108,6
4.	Fakultet kemijskog inženjerstva i tehnologije	44.115.041	10.433	572.198	0	44.697.672	43.555.566	102,6
5.	Fakultet prometnih znanosti	43.683.382	6.975.837	0	0	50.659.219	53.629.784	94,5
6.	Fakultet strojarstva i brodogradnje	87.714.505	13.766.308	1.830.567	0	103.311.380	108.433.738	95,3
7.	Geodetski fakultet	20.310.760	5.040.481	0	0	25.351.241	25.695.813	98,7
8.	Geotehnički fakultet	11.578.906	1.915.546	758.204	0	14.252.656	14.218.430	100,2
9.	Građevinski fakultet	39.586.327	25.624.293	0	0	65.210.620	69.681.148	93,6
10.	Grafički fakultet	17.565.692	2.226.306	522.154	0	20.314.152	20.401.815	99,6
11.	Metalurški fakultet	9.753.479	0	0	0	9.753.479	9.337.163	104,5
12.	Rudarsko-geološko-naftni fakultet	28.404.436	9.563.414	3.067.475	0	41.035.325	38.763.016	105,9
13.	Tekstilno-tehnološki fakultet	31.366.644	1.243.251	0	0	32.609.895	32.005.156	101,9
UKUPNO TEHNIČKO PODRUČJE		461.553.819	118.473.965	18.538.055	0	598.565.839	592.952.739	100,9
14.	Farmaceutsko-biokemijski fakultet	31.314.883	1.785.857	833.256	0	33.933.996	34.128.180	99,4
15.	Medicinski fakultet	141.273.606	31.301.728	1.700.000	0	174.275.334	172.783.656	100,9
16.	Stomatološki fakultet	43.054.375	0	634.399	0	43.688.774	43.280.455	100,9
17.	Veterinarski fakultet	67.860.240	13.476.381	8.070.548	0	89.407.169	90.414.778	98,9
UKUPNO BIOMEDICINSKO PODRUČJE		283.503.104	46.563.966	11.238.203	0	341.305.273	340.607.069	100,2
18.	Agronomski fakultet	84.091.440	22.871.411	4.404.101	0	111.366.952	102.829.727	108,3
19.	Prehrambeno-biotehnološki fakultet	62.332.341	0	0	0	62.332.341	63.763.150	97,8
20.	Šumarski fakultet	38.397.840	15.066.162	974.600	0	54.438.602	55.976.753	97,3
UKUPNO BIOTEHNIČKO PODRUČJE		184.821.621	37.937.573	5.378.701	0	228.137.895	222.569.630	102,5
21.	Ekonomski fakultet	116.621.031	30.183.713	338.486	0	147.143.230	148.710.625	98,9
22.	Fakultet organizacije i informatike	25.797.149	13.865.914	1.016.358	0	40.679.421	39.136.621	103,9
23.	Fakultet političkih znanosti	24.666.905	8.550.550	0	0	33.217.455	32.937.353	100,9
24.	Edukacijsko-rehabilitacijski fakultet	21.912.783	2.941.309	342.257	0	25.196.349	23.127.391	108,9
25.	Kineziološki fakultet	24.357.398	16.426.541	784.500	0	41.568.439	43.555.321	95,4
26.	Filozofski fakultet	161.908.160	26.847.606	35.690	0	188.791.456	186.793.116	101,1
27.	Katolički bogoslovni fakultet	22.369.003	650.470	0	0	23.019.473	22.728.507	101,3
28.	Učiteljski fakultet	44.914.777	2.837.213	626.793	0	48.378.783	50.863.005	95,1
29.	Pravni fakultet	80.815.452	4.169.461	2.584.362	0	87.569.275	85.797.948	102,1
UKUPNO DRUŠTVENO I HUMANISTIČKO PODRUČJE		523.362.658	106.472.777	5.728.446	0	635.563.881	633.649.887	100,3
30.	Akademija dramske umjetnosti	24.782.731	623.860	0	0	25.406.591	24.776.282	102,5
31.	Akademija likovnih umjetnosti	26.923.989	743.797	1.544.672	0	29.212.458	31.126.165	93,9
32.	Muzička akademija	39.676.994	312.919	39.710.003	0	79.699.916	52.794.673	151,0
UKUPNO UMJETNIČKO PODRUČJE		91.383.714	1.680.576	41.254.675	0	134.318.965	108.697.120	123,6
33.	Sveučilište u Zagrebu - Rektorat	53.242.962	10.496.521	3.075.788	0	66.815.271	86.034.260	77,7
33a	Hrvatski studiji	23.553.982	827.395	359.484	0	24.740.861	24.724.607	100,1
33b.	FFDI	1.475.529	0	0	0	1.475.529	1.609.956	91,7
UKUPNO		78.272.473	11.323.916	3.435.272	0	93.031.661	112.368.823	82,8
UKUPNO VISOKA UČILIŠTA		1.763.488.604	339.902.013	91.593.274	0	2.194.983.891	2.173.391.058	101,0
34.	Studentski centar Sveučilišta u Zagrebu	0	0	0	228.545.018	228.545.018	245.955.072	92,9
35.	Studentski centar u Varaždinu	0	0	0	14.855.399	14.855.399	5.480.726	271,0
36.	Sveučilišni računski centar (SRCE)	0	0	6.967.855	29.336.312	36.304.167	34.507.404	105,2
UKUPNO OSTALE USTANOVE		0	0	6.967.855	272.736.729	279.704.584	285.943.202	97,8
SVEUKUPNO SVEUČILIŠTE U ZAGREBU		1.763.488.604	339.902.013	98.561.129	272.736.729	2.474.688.475	2.459.334.260	100,6

Tablica 4

RASHODI ZA RAZDOBLJE
OD 1. SIJEČNJA DO 31. PROSINCA 2012.

POD - program osnovne
djelatnosti

Red. br.	Naziv fakulteta - institucije	Rashodi za zaposlene	Materijalni i financijski rashodi POD-a				Naknade građanima i ostali rashodi (prije Stud. standard)	Kapitalna aktivnost	UKUPNO
			Ukupno	vanjska suradnja	autorski honorari	ostali mat. i fin. rashodi			
1	2	3	4=5+6+7	5	6	7	8	9	10=3+4+8+9
1.	Prirodoslovno-matematički fakultet	111.709.517	24.051.424	582.793	38.899	23.429.732	30.262	6.181.618	141.972.821
UKUPNO PRIRODNO PODRUČJE		111.709.517	24.051.424	582.793	38.899	23.429.732	30.262	6.181.618	141.972.821
2.	Arhitektonski fakultet	28.161.851	7.813.518	3.073.693	10.986	4.728.839	13.517	185.137	36.174.023
3.	Fakultet elektrotehnike i računarstva	72.922.695	18.602.103	596.194	252.787	17.753.122	21.689	2.517.324	94.063.811
4.	Fakultet kemijskog inženjerstva i tehnologije	31.771.808	10.542.709	195.994	1.293.531	9.053.184	136.481	892.473	43.343.471
5.	Fakultet prometnih znanosti	32.916.949	9.487.099	756.219	517.919	8.212.961	24.169	1.602.368	44.030.585
6.	Fakultet strojarstva i brodogradnje	67.971.408	19.633.988	346.427	2.837.783	16.449.778	654.031	4.615.181	92.874.608
7.	Geodetski fakultet	16.359.670	2.293.785	62.978	87.556	2.143.251	47.243	323.642	19.024.340
8.	Geotehnički fakultet	9.120.792	2.223.998	209.763		2.014.235	43.735	121.190	11.509.715
9.	Građevinski fakultet	30.027.264	6.671.460		129.581	6.541.879		511.522	37.210.246
10.	Grafički fakultet	14.361.067	3.198.910	71.826	68.935	3.058.149		371.762	17.931.739
11.	Metalurški fakultet	7.782.521	1.704.907	79.362	25.176	1.600.369		231.595	9.719.023
12.	Rudarsko-geološko-naftni fakultet	24.204.880	4.211.346	147.071	203.219	3.861.056		283.506	28.699.732
13.	Tekstilno-tehnološki fakultet	24.138.342	6.006.562	968.360	223.600	4.814.602	203.382	244.228	30.592.514
UKUPNO TEHNIČKO PODRUČJE		359.739.247	92.390.385	6.507.887	5.651.073	80.231.425	1.144.247	11.899.928	465.173.807
14.	Farmaceutsko-biokemijski fakultet	24.005.785	6.477.950	172.499	882	6.304.569	40.800	833.256	31.357.791
15.	Medicinski fakultet	117.801.317	18.470.745	1.013.482	255.528	17.201.735	360.770	5.872.780	142.505.612
16.	Stomatološki fakultet	31.958.976	11.884.899	1.722.212	631.148	9.531.539	44.286	531.383	44.419.544
17.	Veterinarski fakultet	55.661.153	12.043.400	41.092	10.906	11.991.402	160.849	2.090.510	69.955.912
UKUPNO BIOMEDICINSKO PODRUČJE		229.427.231	48.876.994	2.949.285	898.464	45.029.245	606.705	9.327.929	288.238.859
18.	Agronomski fakultet	64.108.623	19.139.812	389.536	3.630.875	15.119.401		1.701.086	84.949.521
19.	Prehrambeno-biotehnološki fakultet	47.409.619	13.559.318	442.347	1.030.625	12.086.346	30.845	1.822.374	62.822.156
20.	Šumarski fakultet	29.681.303	5.847.314	203.272	65.829	5.578.213	13.800	1.003.139	36.545.556
UKUPNO BIOTEHNIČKO PODRUČJE		141.199.545	38.546.444	1.035.155	4.727.329	32.783.960	44.645	4.526.599	184.317.233
21.	Ekonomski fakultet	103.606.440	22.337.763	510.484	1.333.786	20.493.493	223.400	2.623.454	128.791.057
22.	Fakultet organizacije i informatike	20.133.502	3.486.686		93.784	3.392.902		879.207	24.499.395
23.	Fakultet političkih znanosti	18.782.695	8.555.357	1.221.819	2.211.133	5.122.405	234.792	828.996	28.401.840
24.	Edukacijsko-rehabilitacijski fakultet	17.132.496	4.720.582	581.737	1.599.183	2.539.662	59.705	72.583	21.985.366
25.	Kineziološki fakultet	20.195.925	4.145.452	346.296	6.805	3.792.351	16.021	23.425	24.380.823
26.	Filozofski fakultet	127.713.426	25.179.474	1.204.864	1.516.233	22.458.377	147.596	1.884.903	154.925.399
27.	Katolički bogoslovni fakultet	18.082.036	2.835.689	492.974	95.611	2.247.104	19.650	175.061	21.112.436
28.	Učiteljski fakultet	33.477.072	11.318.597	2.475.364	982.594	7.860.639	357.984	182.053	45.335.706
29.	Pravni fakultet	58.094.489	20.589.582	437.128	5.335.412	14.817.042	350.201	2.584.362	81.618.634
UKUPNO DRUŠTVENO I HUMANISTIČKO PODRUČJE		417.218.081	103.169.182	7.270.666	13.174.541	82.723.975	1.409.349	9.254.044	531.050.656
30.	Akademija dramske umjetnosti	19.756.317	5.102.641	1.702.770	80.605	3.319.266	25.650	384.725	25.269.333
31.	Akademija likovnih umjetnosti	21.701.189	5.005.440	398.006	126.390	4.481.044	114.376	1.313.921	28.134.926
32.	Muzička akademija	31.680.664	7.107.519	3.290.602	42.663	3.774.254		31.336.368	70.124.551
UKUPNO UMJETNIČKO PODRUČJE		73.138.170	17.215.600	5.391.378	249.658	11.574.564	140.026	33.035.014	123.528.810
33.	Sveučilište u Zagrebu - Rektorat	14.170.002	34.202.025		6.308.206	27.893.819	12.702.895	13.436.227	74.511.149
33a	Hrvatski studiji	13.411.542	8.577.707	5.548.448	43.946	2.985.313	130.287	359.484	22.479.020
33b	FFDI	280.543	1.215.300	634.945		580.355	4.248	12.063	1.512.154
UKUPNO		27.862.087	43.995.032	6.183.393	6.352.152	31.459.487	12.837.430	13.807.774	98.502.323
UKUPNO VISOKA UČILIŠTA		1.360.293.878	368.245.061	29.920.557	31.092.116	307.232.388	16.212.664	88.032.906	1.832.784.509
34.	Studentski centar Sveučilišta u Zagrebu	95.495.991	146.963.132	2.029.527	2.001.795	142.931.810	0	4.716.986	247.176.109
35.	Studentski centar u Varaždinu	2.319.081	2.444.374	0	0	2.444.374	39.550	0	4.803.005
36.	Sveučilišni računski centar (SRCE)	20.089.726	8.524.734	212.580	1.234.047	7.078.107	196.000	6.802.721	35.613.181
UKUPNO OSTALE USTANOVE		117.904.798	157.932.240	2.242.107	3.235.842	152.454.291	235.550	11.519.707	287.592.295
SVEUKUPNO SVEUČILIŠTE U ZAGREBU		1.478.198.676	526.177.301	32.162.664	34.327.958	459.686.679	16.448.214	99.552.613	2.120.376.804

Tablica 5

 RASHODI ZA RAZDOBLJE
 OD 1. SIJEČNJA DO 31. PROSINCA 2012.

 PDD - Program dopunske i
 prateće djelatnosti

Red. br.	Naziv fakulteta - institucije	Rashodi za zaposlene	Materijalni i financijski rashodi POD-a				Naknade građanima i ostali rashodi (prije Stud. standard)	Kapitalna aktivnost	UKUPNO
			Ukupno	vanjska suradnja	autorski honorari	ostali mat. i fin. rashodi			
1	2	3	4=5+6+7	5	6	7	8	9	10=3+4+8+9
1.	Prirodoslovno-matematički fakultet	4.511.588	14.952.004	25.737	1.736.421	13.189.846	137.595	1.419.189	21.020.376
UKUPNO PRIRODNO PODRUČJE		4.511.588	14.952.004	25.737	1.736.421	13.189.846	137.595	1.419.189	21.020.376
2.	Arhitektonski fakultet	4.432.914	7.066.394		1.869.060	5.197.334	3.500	348.153	11.850.961
3.	Fakultet elektrotehnike i računarstva	14.642.594	23.659.591		10.100.701	13.558.890	290.046	9.071.470	47.663.701
4.	Fakultet kemijskog inženjstva i tehnologije	3.580	203.583		202.438	1.145		279.663	486.826
5.	Fakultet prometnih znanosti	1.840.809	4.100.932	304.403	1.807.099	1.989.430		370.104	6.311.845
6.	Fakultet strojarstva i brodogradnje	20.766	8.399.093		4.651.397	3.747.696	42.176	336.742	8.798.777
7.	Geodetski fakultet	2.099.677	3.664.348	5.000	621.676	3.037.672	44.500	301.772	6.110.297
8.	Geotehnički fakultet	595.027	1.408.659		398.484	1.010.175		637.014	2.640.700
9.	Građevinski fakultet	6.300.108	18.656.396	141.472	5.835.966	12.678.958	96.813	1.563.269	26.616.586
10.	Grafički fakultet		49.270			49.270		150.392	199.662
11.	Metalurški fakultet								
12.	Rudarsko-geološko-naftni fakultet	1.124.008	7.422.240		2.750.928	4.671.312	119.616	2.783.969	11.449.833
13.	Tekstilno-tehnoški fakultet	245.536	1.945.215		159.606	1.785.609	21.556	118.437	2.330.744
UKUPNO TEHNIČKO PODRUČJE		31.305.019	76.575.721	450.875	28.397.355	47.727.491	618.207	15.960.985	124.459.932
14.	Farmaceutsko-biokemijski fakultet	2.186.636	319.346		68.453	250.893		0	2.505.982
15.	Medicinski fakultet	9.303.264	22.647.746		1.056.555	21.591.191	102.000	1.957.585	34.010.595
16.	Stomatološki fakultet	1.113.711							1.113.711
17.	Veterinarski fakultet	4.720.939	11.083.041		1.174.806	9.908.235	28.250	5.959.604	21.791.834
UKUPNO BIOMEDICINSKO PODRUČJE		17.324.550	34.050.133		2.299.814	31.750.319	130.250	7.917.189	59.422.122
18.	Agronomski fakultet	5.556.097	7.320.874			7.320.874	15.000	1.142.813	14.034.784
19.	Prehrambeno-biotehnoški fakultet							1.822.374	1.822.374
20.	Šumarski fakultet	2.418.764	10.068.535		2.035.955	8.032.580	224.615	1.565.312	14.277.226
UKUPNO BIOTEHNIČKO PODRUČJE		7.974.861	17.389.409		2.035.955	15.353.454	239.615	4.530.499	30.134.384
21.	Ekonomski fakultet	5.071.059	7.080.855	5.075	5.126.859	1.948.921	20.000	677.920	12.849.834
22.	Fakultet organizacije i informatike	6.922.936	7.626.524	476.781	3.286.135	3.863.608	42.352	137.151	14.728.963
23.	Fakultet političkih znanosti	5.068.777	1.364.599	17.857	578.973	767.769	52.700	439.079	6.925.155
24.	Edukacijsko-rehabilitacijski fakultet	1.300.443	871.997		260.837	611.160	26.900	269.674	2.469.014
25.	Kineziološki fakultet	9.393.008	8.011.657	7.378	545.001	7.459.278	291.641	761.075	18.457.381
26.	Filozofski fakultet	13.322.528	7.531.210	8.578	1.930.685	5.591.947		437.874	21.291.612
27.	Katolički bogoslovni fakultet	454.891	647.254		12.700	634.554	8.500	95.874	1.206.519
28.	Učiteljski fakultet	1.825.662	1.121.874	184.614	49.725	887.535		444.740	3.392.276
29.	Pravni fakultet		4.169.461	592.843	2.654.256	922.362			4.169.461
UKUPNO DRUŠTVENO I HUMANISTIČKO PODRUČJE		43.359.304	38.425.431	1.293.126	14.445.171	22.687.134	442.093	3.263.387	85.490.215
30.	Akademija dramske umjetnosti	130.183	114.365			114.365		526.579	771.127
31.	Akademija likovnih umjetnosti	382.744	728.593		578.908	149.685		230.751	1.342.088
32.	Muzička akademija	815.565	359.771		15.666	344.105		325.428	1.500.764
UKUPNO UMJETNIČKO PODRUČJE		1.328.492	1.202.729		594.574	608.155		1.082.758	3.613.979
33.	Sveučilište u Zagrebu - Rektorat	1.749.318	6.213.215		1.899.111	4.314.104	30.000	638.989	8.631.522
33a	Hrvatski studiji	2.189.921	49.965			49.965			2.239.886
33b	FFDI								
UKUPNO		3.939.239	6.263.180		1.899.111	4.364.069	30.000	638.989	10.871.408
UKUPNO VISOKA UČILIŠTA		109.743.053	188.858.607	1.769.738	51.408.401	135.680.468	1.597.760	34.812.996	335.012.416
34.	Studentski centar Sveučilišta u Zagrebu	0	0	0	0	0	0	0	0
35.	Studentski centar u Varaždinu	89.343	202.098	0	0	202.098	0	0	291.441
36.	Sveučilišni računski centar (SRCE)	0	0	0	0	0	0	0	0
UKUPNO OSTALE USTANOVE		89.343	202.098	0	0	202.098	0	0	291.441
SVEUKUPNO SVEUČILIŠTE U ZAGREBU		109.832.396	189.060.705	1.769.738	51.408.401	135.882.566	1.597.760	34.812.996	335.303.857

Financijsko izvješće Sveučilišta u Zagrebu za godinu 2012.

Tablica 6

 SVEUKUPNI RASHODI ZA RAZDOBLJE
 OD 1. SIJEČNJA DO 31. PROSINCA 2012.

Red. br.	Naziv fakulteta - institucije	Rashodi za zaposlene	Materijalni i financijski rashodi ukupno				Naknade građanima i ostali rashodi (prije Stud. standard)	Kapitalna aktivnost	Sveukupni rashodi 2012.	Sveukupni rashod 2011.	Indeks 2012. / 2011.
			Ukupno	vanjska suradnja	autorski honorari	ostali mat. i fin. rashodi					
1	2	3	4=5+6+7	5	6	7	8	9	10=3+4+8+9	11	12
1.	Prirodoslovno-matematički fakultet	116.221.105	39.003.428	608.530	1.775.320	36.619.578	167.857	7.600.807	162.993.197	155.548.380	104,8
UKUPNO PRIRODNO PODRUČJE		116.221.105	39.003.428	608.530	1.775.320	36.619.578	167.857	7.600.807	162.993.197	155.548.380	104,8
2.	Arhitektonski fakultet	32.594.765	14.879.912	3.073.693	1.880.046	9.926.173	17.017	533.290	48.024.984	47.292.631	101,5
3.	Fakultet elektrotehnike i računarstva	87.565.289	42.261.694	596.194	10.353.488	31.312.012	311.735	11.588.794	141.727.512	132.095.367	107,3
4.	Fakultet kemijskog inženjerstva i tehnologije	31.775.388	10.746.292	195.994	1.495.969	9.054.329	136.481	1.172.136	43.830.297	43.699.060	100,3
5.	Fakultet prometnih znanosti	34.757.758	13.588.031	1.060.622	2.325.018	10.202.391	24.169	1.972.472	50.342.430	50.084.342	100,5
6.	Fakultet strojarstva i brodogradnje	67.992.174	28.033.081	346.427	7.489.180	20.197.474	696.207	4.951.923	101.673.385	104.320.197	97,5
7.	Geodetski fakultet	18.459.347	5.958.133	67.978	709.232	5.180.923	91.743	625.414	25.134.637	25.140.358	100,0
8.	Geotehnički fakultet	9.715.819	3.632.657	209.763	398.484	3.024.410	43.735	758.204	14.150.415	13.996.742	101,1
9.	Građevinski fakultet	36.327.372	25.327.856	141.472	5.965.547	19.220.837	96.813	2.074.791	63.826.832	65.272.122	97,8
10.	Grafički fakultet	14.361.067	3.248.180	71.826	68.935	3.107.419		522.154	18.131.401	20.189.808	89,8
11.	Metalurški fakultet	7.782.521	1.704.907	79.362	25.176	1.600.369		231.595	9.719.023	9.425.133	103,1
12.	Rudarsko-geološko-naftni fakultet	25.328.888	11.633.586	147.071	2.954.147	8.532.368	119.616	3.067.475	40.149.565	38.388.667	104,6
13.	Tekstilno-tehnološki fakultet	24.383.878	7.951.777	968.360	383.206	6.600.211	224.938	362.665	32.923.258	34.431.673	95,6
UKUPNO TEHNIČKO PODRUČJE		391.044.266	168.966.106	6.958.762	34.048.428	127.958.916	1.762.454	27.860.913	589.633.739	584.336.100	100,9
14.	Farmaceutsko-biokemijski fakultet	26.192.421	6.797.296	172.499	69.335	6.555.462	40.800	833.256	33.863.773	33.647.054	100,6
15.	Medicinski fakultet	127.104.581	41.118.491	1.013.482	1.312.083	38.792.926	462.770	7.830.365	176.516.207	171.790.138	102,8
16.	Stomatološki fakultet	33.072.687	11.884.899	1.722.212	631.148	9.531.539	44.286	531.383	45.533.255	42.595.864	106,9
17.	Veterinarski fakultet	60.382.092	23.126.441	41.092	1.185.712	21.899.637	189.099	8.050.114	91.747.746	87.600.638	104,7
UKUPNO BIOMEDICINSKO PODRUČJE		246.751.781	82.927.127	2.949.285	3.198.278	76.779.564	736.955	17.245.118	347.660.981	335.633.694	103,6
18.	Agronomski fakultet	69.664.720	26.460.686	389.536	3.630.875	22.440.275	15.000	2.843.899	98.984.305	102.829.727	96,3
19.	Prehrambeno-biotehnološki fakultet	47.409.619	13.559.318	442.347	1.030.625	12.086.346	30.845	3.644.748	64.644.530	64.839.194	99,7
20.	Šumarski fakultet	32.100.067	15.915.849	203.272	2.101.784	13.610.793	238.415	2.568.451	50.822.782	52.275.786	97,2
UKUPNO BIOTEHNIČKO PODRUČJE		149.174.406	55.935.853	1.035.155	6.763.284	48.137.414	284.260	9.057.098	214.451.617	219.944.707	97,5
21.	Ekonomski fakultet	108.677.499	29.418.618	515.559	6.460.645	22.442.414	243.400	3.301.374	141.640.891	146.763.083	96,5
22.	Fakultet organizacije i informatike	27.056.438	11.113.210	476.781	3.379.919	7.256.510	42.352	1.016.358	39.228.358	41.009.255	95,7
23.	Fakultet političkih znanosti	23.851.472	9.919.956	1.239.676	2.790.106	5.890.174	287.492	1.268.075	35.326.995	33.660.117	105,0
24.	Edukacijsko-rehabilitacijski fakultet	18.432.939	5.592.579	581.737	1.860.020	3.150.822	86.605	342.257	24.454.380	23.167.550	105,6
25.	Kineziološki fakultet	29.588.933	12.157.109	353.674	551.806	11.251.629	307.662	784.500	42.838.204	43.405.974	98,7
26.	Filozofski fakultet	141.035.954	32.710.684	1.213.442	3.446.918	28.050.324	147.596	2.322.777	176.217.011	179.556.526	98,1
27.	Katolički bogoslovni fakultet	18.536.927	3.482.943	492.974	108.311	2.881.658	28.150	270.935	22.318.955	22.086.511	101,1
28.	Učiteljski fakultet	35.302.734	12.440.471	2.659.978	1.032.319	8.748.174	357.984	626.793	48.727.982	50.108.763	97,2
29.	Pravni fakultet	58.094.489	24.759.043	1.029.971	7.989.668	15.739.404	350.201	2.584.362	85.788.095	80.696.746	106,3
UKUPNO DRUŠTVENO I HUMANISTIČKO PODRUČJE		460.577.385	141.594.613	8.563.792	27.619.712	105.411.109	1.851.442	12.517.431	616.540.871	620.454.525	99,4
30.	Akademija dramske umjetnosti	19.886.500	5.217.006	1.702.770	80.605	3.433.631	25.650	911.304	26.040.460	24.177.189	107,7
31.	Akademija likovnih umjetnosti	22.083.933	5.734.033	398.006	705.298	4.630.729	114.376	1.544.672	29.477.014	31.089.886	94,8
32.	Muzička akademija	32.496.229	7.467.290	3.290.602	58.329	4.118.359		31.661.796	71.625.315	65.142.435	110,0
UKUPNO UMJETNIČKO PODRUČJE		74.466.662	18.418.329	5.391.378	844.232	12.182.719	140.026	34.117.772	127.142.789	120.409.510	105,6
33.	Sveučilište u Zagrebu - Rektorat	15.919.320	40.415.240		8.207.317	32.207.923	12.732.895	14.075.216	83.142.671	53.421.765	155,6
33a	Hrvatski studiji	15.601.463	8.627.672	5.548.448	43.946	3.035.278	130.287	359.484	24.718.906	25.139.805	98,3
33b	FFDI	280.543	1.215.300	634.945		580.355	4.248	12.063	1.512.154	1.515.620	99,8
UKUPNO		31.801.326	50.258.212	6.183.393	8.251.263	35.823.556	12.867.430	14.446.763	109.373.731	80.077.190	136,6
UKUPNO VISOKA UČILIŠTA		1.470.036.931	557.103.668	31.690.295	82.500.517	442.912.856	17.810.424	122.845.902	2.167.796.925	2.116.404.106	102,4
34.	Studentski centar Sveučilišta u Zagrebu	95.495.991	146.963.132	2.029.527	2.001.795	142.931.810	0	4.716.986	247.176.109	256.591.975	96,3
35.	Studentski centar u Varaždinu	2.408.424	2.646.472	0	0	2.646.472	39.550	0	5.094.446	5.180.885	98,3
36.	Sveučilišni računski centar (SRCE)	20.089.726	8.524.734	212.580	1.234.047	7.078.107	196.000	6.802.721	35.613.181	33.027.733	107,8
UKUPNO OSTALE USTANOVE		117.994.141	158.134.338	2.242.107	3.235.842	152.656.389	235.550	11.519.707	287.883.736	294.800.593	97,7
SVEUKUPNO SVEUČILIŠTE U ZAGREBU		1.588.031.072	715.238.006	33.932.402	85.736.359	595.569.245	18.045.974	134.365.609	2.455.680.661	2.411.204.699	101,8

BILANCA NA DAN 31. PROSINCA 2012.

Tablica 7

Red. br.	Naziv ustanove	AKTIVA (IMOVINA)				PASIVA (IZVORI IMOVINE)			
		dugotrajna imovina	zajmovi i udio u glavnici	financijska imovina	UKUPNA IMOVINA	fond	obveze (dugovi)	UKUPNI IZVORI (PASIVA)	
1	2	3	4	5	6=3+4+5	7	8	9=7+8	
1.	Prirodoslovno-matematički fakultet	290.595.078	0	45.630.445	336.225.523	322.892.965	13.332.558	336.225.523	
UKUPNO PRIRODNO PODRUČJE		290.595.078	0	45.630.445	336.225.523	322.892.965	13.332.558	336.225.523	
2.	Arhitektonski fakultet	10.898.674		13.853.928	24.752.602	21.419.958	3.332.644	24.752.602	
3.	Fakultet elektrotehnike i računarstva	117.468.536		41.308.488	158.777.024	140.181.998	18.595.026	158.777.024	
4.	Fakultet kemijskog inženjerstva i tehnologije	28.653.858		6.564.888	32.218.746	30.823.027	1.395.719	32.218.746	
5.	Fakultet prometnih znanosti	48.626.357	3.897.323	11.221.389	63.745.069	57.442.671	6.302.398	63.745.069	
6.	Fakultet strojarstva i brodogradnje	151.403.010		15.530.728	166.933.738	164.413.628	2.520.110	166.933.738	
7.	Geodetski fakultet	8.411.064		7.903.331	16.314.395	16.314.395		16.314.395	
8.	Geotehnički fakultet	23.383.551		3.498.656	26.882.207	25.645.258	1.236.949	26.882.207	
9.	Gradivinski fakultet	61.580.898		29.371.563	90.952.461	86.962.497	3.989.964	90.952.461	
10.	Grafički fakultet	12.978.429		7.520.382	20.498.811	18.726.928	1.771.883	20.498.811	
11.	Metatarski fakultet	7.681.839		1.092.533	8.774.372	8.727.373	46.999	8.774.372	
12.	Rudarsko-geološko-naftni fakultet	36.881.732		8.795.361	45.677.093	41.609.010	4.068.083	45.677.093	
13.	Tekstilno-tehnički fakultet	35.549.621		2.198.466	37.748.087	33.706.458	4.041.629	37.748.087	
UKUPNO TEHNIČKO PODRUČJE		540.517.569	3.897.323	148.859.713	693.274.605	629.658.806	63.615.799	693.274.605	
14.	Farmaceutsko-biokemijski fakultet	28.459.147	0	6.248.426	34.707.573	32.286.654	2.420.919	34.707.573	
15.	Medicinski fakultet	357.299.148	348.590	44.948.843	402.596.581	388.675.329	13.921.252	402.596.581	
16.	Stomatološki fakultet	3.364.230		10.962.408	14.326.638	9.245.337	5.081.301	14.326.638	
17.	Veterinarski fakultet	106.225.875		8.209.249	114.435.124	105.864.136	8.570.988	114.435.124	
UKUPNO BIOMEDICINSKO PODRUČJE		495.348.400	348.590	70.368.926	566.065.916	536.071.456	29.994.460	566.065.916	
18.	Agronomski fakultet	305.286.470		24.371.009	329.657.479	325.218.463	4.439.016	329.657.479	
19.	Prehrambeno-biotehnički fakultet	44.246.624	45.000	3.911.053	48.202.677	41.815.196	6.387.481	48.202.677	
20.	Šumarski fakultet	418.755.215		16.952.139	435.707.354	432.282.910	3.424.444	435.707.354	
UKUPNO BIOTEHNIČKO PODRUČJE		768.288.309	45.000	45.234.201	813.567.510	799.316.569	14.250.941	813.567.510	
21.	Ekonomski fakultet	157.511.046		45.777.183	203.288.229	145.732.388	57.555.841	203.288.229	
22.	Fakultet organizacije i informatike	20.541.244	4.950.000	5.534.587	30.491.417	30.491.417	534.141	31.025.831	
23.	Fakultet političkih znanosti	14.297.248	128.310	8.896.106	23.321.664	22.333.203	988.461	23.321.664	
24.	Edukacijsko-rehabilitacijski fakultet	8.356.736		5.789.318	14.146.054	12.562.695	1.583.399	14.146.054	
25.	Kineziološki fakultet	58.051.647		5.438.057	63.489.704	62.506.913	982.791	63.489.704	
26.	Filozofski fakultet	182.275.123		48.620.452	230.895.575	215.048.122	15.847.453	230.895.575	
27.	Katolički bogoslovni fakultet	600.947		3.768.902	4.369.849	4.048.082	321.767	4.369.849	
28.	Učiteljski fakultet	134.989.131		4.392.647	139.381.778	136.430.539	2.951.239	139.381.778	
29.	Pravni fakultet	45.531.335		31.458.383	76.989.718	61.712.870	15.276.848	76.989.718	
UKUPNO DRUŠTVENO I HUMANISTIČKO PODRUČJE		622.154.457	5.078.310	159.675.635	786.908.402	690.856.189	96.052.213	786.908.402	
30.	Akademija dramske umjetnosti	4.098.887		1.737.670	5.836.557	5.486.245	350.312	5.836.557	
31.	Akademija likovnih umjetnosti	37.888.359		3.804.778	41.693.137	41.199.771	493.366	41.693.137	
32.	Muzička akademija	95.629.044		3.023.321	98.652.365	87.593.110	11.059.255	98.652.365	
UKUPNO UMJETNIČKO PODRUČJE		137.616.290	0	8.565.769	146.182.059	134.279.126	11.902.933	146.182.059	
33.	Sveučilište u Zagrebu - Rektorat	58.468.873		31.240.849	89.709.722	87.253.118	2.456.604	89.709.722	
33a	Hrvatski studiji	5.655.000		8.568.488	14.223.488	14.148.822	74.666	14.223.488	
33b.	FFDI	59.340		1.275.530	1.275.530	1.275.530	0	1.275.530	
UKUPNO		64.183.213	0	41.025.527	105.208.740	102.677.470	2.531.270	105.208.740	
UKUPNO VISOKA UČILIŠTA		2.918.703.316	9.369.223	519.360.216	3.447.432.755	3.215.752.561	231.680.174	3.447.432.755	
34.	Studentski centar Sveučilišta u Zagrebu	267.341.438	0	5.994.792	273.336.230	202.312.185	71.024.045	273.336.230	
35.	Studentski centar u Varaždinu	37.387.978	0	3.441.450	40.829.428	30.643.760	10.185.668	40.829.428	
36.	Sveučilišni računski centar (SRCE)	36.928.630	0	8.595.721	45.524.351	41.485.182	4.039.169	45.524.351	
UKUPNO OSTALE USTANOVE		341.658.046	0	18.031.963	359.690.009	143.152.987	216.537.022	359.690.009	
SVEUKUPNO SVEUČILIŠTE U ZAGREBU		3.260.361.362	9.369.223	537.392.179	3.807.122.764	3.358.905.568	448.217.196	3.807.122.764	

Tablica 8

**STRUKTURA VLASTITIH PRIHODA I
PRIHODA ZA POSEBNE NAMJENE U 2012.
- detaljna analiza -**

Sveučilište u Zagrebu

Red. br.	Naziv fakulteta - institucije	PARTICIPACIJE I ŠKOLARINE UKUPNO U POD-u	Od toga doznačeno od MZOŠ-a po Ugovorima	ŠKOLARINE UKUPNO U PDD-u	ZNAN. I STRUČNA DJELAT., STALNO USAVRŠA. I OSTALI VLASTITI PRIHODI	SVEUKUPNO VLASTITI PRIHODI U 2012.	SVEUKUPNO VLASTITI PRIHODI U 2011.	Indeks 2012. / 2011.
1	2	3	4	5	6	7=3+4+5+6	8	9
1.	Prirodoslovno-matematički fakultet	12.574.336	3.890.574	449.481	9.713.496	22.737.313	20.724.318	109,7
UKUPNO PRIRODNO PODRUČJE		12.574.336	3.890.574	449.481	9.713.496	22.737.313	20.724.318	109,7
2.	Arhitektonski fakultet	4.168.500	2.451.986		9.775.698	13.944.198	11.747.998	118,7
3.	Fakultet elektrotehnike i računarstva	12.709.855	6.359.408	1.367.500	22.512.341	36.589.696	36.096.992	101,4
4.	Fakultet kemijskog inženjerstva i tehnologije	2.209.483	773.343	417.900	4.415.360	7.042.743	5.348.058	131,7
5.	Fakultet prometnih znanosti	7.366.675	1.813.090	403.270	10.001.157	17.771.102	19.572.908	90,8
6.	Fakultet strojarstva i brodogradnje	3.581.956	1.544.819	790.237	19.537.226	23.909.419	23.584.819	101,4
7.	Geodetski fakultet	870.967		631.299	5.033.481	6.535.747	6.499.902	100,6
8.	Geotehnički fakultet	574.619	494.121		2.583.422	3.158.041	3.319.544	95,1
9.	Građevinski fakultet	6.206.582	1.510.057	523.207	24.840.088	31.569.877	33.985.765	92,9
10.	Grafički fakultet	3.796.060	1.034.690	162.510	591.814	4.550.384	4.247.694	107,1
11.	Metalurški fakultet	284.583	98.749		332.070	616.653	422.579	145,9
12.	Rudarsko-geološko-naftni fakultet	2.236.797	609.272		10.719.858	12.956.655	9.570.712	135,4
13.	Tekstilno-tehnološki fakultet	1.765.251	892.040		2.061.047	3.826.298	2.770.337	138,1
UKUPNO TEHNIČKO PODRUČJE		45.771.328	17.581.575	4.295.923	112.403.562	162.470.813	157.167.308	103,4
14.	Farmaceutsko-biokemijski fakultet	2.223.055	1.178.754	440.000	1.785.857	4.448.912	4.895.013	90,9
15.	Medicinski fakultet	11.674.403	2.754.479	9.744.185	16.978.727	38.397.315	34.813.788	110,3
16.	Stomatološki fakultet	5.244.455	2.151.119	504.900	1.950.669	7.700.024	4.927.334	156,3
17.	Veterinarski fakultet	2.803.914	1.627.756	2.108.807	16.155.978	21.068.699	18.423.249	114,4
UKUPNO BIOMEDICINSKO PODRUČJE		21.945.827	7.712.108	12.797.892	36.871.231	71.614.950	63.059.384	113,6
18.	Agronomski fakultet	3.332.376	2.698.799	815.355	25.826.580	29.974.311	20.341.362	147,4
19.	Prehrambeno-biotehnoški fakultet	1.983.240	774.649		12.478.300	14.461.540	17.539.838	82,4
20.	Šumarski fakultet	2.983.914	1.290.612	98.000	15.918.162	19.000.076	20.211.213	94,0
UKUPNO BIOTEHNIČKO PODRUČJE		8.299.530	4.764.060	913.355	54.223.042	63.435.927	58.092.413	109,2
21.	Ekonomski fakultet	55.626.691	11.367.820	17.512.734	10.533.509	83.672.934	83.695.418	100,0
22.	Fakultet organizacije i informatike	10.854.379	5.519.625	4.271.514	4.398.199	19.524.092	18.660.459	104,6
23.	Fakultet političkih znanosti	7.178.744	3.865.917	2.254.058	2.801.669	12.234.471	9.295.036	131,6
24.	Edukacijsko-rehabilitacijski fakultet	2.104.213	1.049.443	230.568	3.360.805	5.695.586	3.242.726	175,6
25.	Kineziološki fakultet	4.212.746	898.455	10.333.815	3.803.110	18.349.671	19.020.133	96,5
26.	Filozofski fakultet	22.454.463	11.103.104	790.100	19.591.021	42.835.584	38.533.714	111,2
27.	Katolički bogoslovni fakultet	1.120.856	653.817	467.200	960.525	2.548.581	2.204.383	115,6
28.	Učiteljski fakultet	6.285.698	3.442.651	4.347.015	2.444.366	13.077.079	15.503.012	84,4
29.	Pravni fakultet	36.573.967	2.861.413	2.960.746	4.132.999	43.667.712	45.187.644	96,6
UKUPNO DRUŠTVENO I HUMANISTIČKO PODRUČJE		146.411.757	40.762.245	43.167.750	52.026.203	241.605.710	235.342.525	102,7
30.	Akademija dramske umjetnosti	552.143			440.493	992.636	887.234	111,9
31.	Akademija likovnih umjetnosti	1.288.435	309.831		68.725	1.357.160	1.341.016	101,2
32.	Muzička akademija	2.122.359	1.076.892	211.294	196.179	2.529.832	1.832.927	138,0
UKUPNO UMJETNIČKO PODRUČJE		3.962.937	1.386.723	211.294	705.397	4.879.628	4.061.177	120,2
33.	Sveučilište u Zagrebu - Rektorat	151.798	0	1.376.434	33.628.963	35.157.195	16.806.268	209,2
33a	Hrvatski studiji	2.301.853	1.542.753	619.700	1.111.194	4.032.747	4.382.058	92,0
33b.	FFDI	198.395			26.407	224.802	253.659	88,6
UKUPNO		2.652.046	1.542.753	1.996.134	34.766.564	39.414.744	21.441.985	183,8
UKUPNO VISOKA UČILIŠTA		241.617.761	77.640.038	63.831.829	300.709.495	606.159.085	559.889.110	108,3
34.	Studentski centar Sveučilišta u Zagrebu				125.154.796	125.154.796	141.732.581	88,3
35.	Studentski centar u Varaždinu				4.754.245	4.754.245	4.971.017	95,6
36.	Sveučilišni računski centar (SRCE)				3.513.651	3.513.651	4.387.359	80,1
UKUPNO OSTALE USTANOVE		0	0	0	133.422.692	133.422.692	151.090.957	88,3
SVEUKUPNO SVEUČILIŠTE U ZAGREBU		241.617.761	77.640.038	63.831.829	434.132.187	739.581.777	710.980.067	104,0



8. Međunarodna suradnja Sveučilišta u Zagrebu



MEĐUNARODNA SURADNJA SVEUČILIŠTA U ZAGREBU

1. UVODNE NAPOMENE

Međunarodna suradnja Sveučilišta u Zagrebu odnosi se na razvoj međunarodnih odnosa s partnerskim ustanovama u svijetu, poticanje i provođenje mobilnosti studenata, sveučilišnih nastavnika i istraživača, nenastavnoga osoblja te na sudjelovanje u međunarodnim programima i projektima s područja visokog obrazovanja. Strategiju međunarodne suradnje Sveučilišta u Zagrebu predlažu i provode rektor i Senat Sveučilišta u Zagrebu, prorektorica za studente i studije, prorektorica za istraživanje i tehnologiju, Odbor za međunarodnu suradnju Sveučilišta u Zagrebu¹, Središnji ured za međunarodnu suradnju Sveučilišta u Zagrebu te ECTS koordinatori, prodekani i uredi/osobe za kontakt za međunarodnu suradnju na fakultetima i akademijama. U 2013. godini Senat je donio Odluku o početku izrade strategije Sveučilišta u Zagrebu za razdoblje do 2025., elaborata o ustroju i upravljanju Sveučilištem u Zagrebu i odluke o imenovanju radnih skupina, uključujući Radnu skupinu za izradu strategije internacionalizacije²². Od 9. listopada 2013. do 7. studenog 2013. održano je nekoliko sastanaka te je potkraj godine koordinator Radne skupine napisao prvu verziju dokumenta.

2. AKTIVNOSTI I FINANCIRANJE MEĐUNARODNE SURADNJE

Međunarodna suradnja financira se iz proračuna, koji je za 2013. godinu prema odluci Senata Sveučilišta iznosio 3,500.000,00 HRK. Iz tih sredstava financirale su se sljedeće aktivnosti koje su se temeljile na bilateralnim sveučilišnim i međufakultetskim sporazumima s europskim i prekomorskim zemljama:

- razmjena studenata (dolazni i odlazni studenti)
- razmjena sveučilišnih djelatnika
- specijalistička obrazovanja sveučilišnih nastavnika
- konferencije o temama iz visokog obrazovanja i aktivnosti u okviru sveučilišnih mreža
- sudjelovanje na međunarodnim sveučilišnim sajmovima
- podučavanje hrvatskoga jezika i kulture za strane studente
- tiskanje promidžbenog materijala na engleskom jeziku.

Središnji ured za međunarodnu suradnju pružao je sastavnicama administrativnu pomoć radi podnošenja planova i izvještaja za sredstva za posebnu međunarodnu suradnju.

Za studente slabijeg imovinskog stanja Ured za međunarodnu suradnju organizirao je Natječaj za dodatnu financijsku pomoć. Dodijeljeno je 7 stipendija, uz osigurana proračunska sredstva u iznosu od 31.420, 20 HRK. Kako bi se potaknula internacionalizacija i izvođenje nastave na stranim jezicima, raspisan je Natječaj za izvođenje nastave na stranom jeziku u ak. god. 2012./2013. Odobrena su sredstva u iznosu od 355.000 HRK za 34 kolegija na sastavnicama Sveučilišta.

¹ Odbor je radio u sastavu: prof. dr. sc. Zdenko Kovač (predsjednik, Medicinski fakultet), prof. dr. sc. Vladimir Bermanec (Prirodoslovno-matematički fakultet), prof. dr. sc. Nevenka Čavlek (Ekonomski fakultet), prof. dr. sc. Branka Galić (Filozofski fakultet), doc. dr. sc. Karin Šerman (Arhitektonski fakultet), prof. dr. sc. Marijan Šušnjar (Šumarski fakultet) i doc. Josip Baće (Akademija likovnik umjetnosti) i student Antun Sablek (Stomatološki fakultet).

² Članove Radne skupine za izradu strategije internacionalizacije: prof. dr. sc. Zdenko Kovač, Medicinski fakultet, predsjednik Odbora za međunarodnu suradnju, koordinator Radne skupine; prof. dr. sc. Melita Kovačević, prorektorica za istraživanje i tehnologiju, zamjenica koordinatora; prof. dr. sc. Blaženka Divjak, prorektorica za studente i studije; prof. dr. sc. Jelena Filipović-Grčić, Farmaceutsko-biokemijski fakultet; prof. dr. sc. Marijan Šušnjar, Šumarski fakultet; prof. dr. sc. Branka Galić, Filozofski fakultet; prof. dr. sc. Nebojša Blanuša, Fakultet političkih znanosti; prof. dr. sc. Branko Grisogono, Prirodoslovno-matematički fakultet, prof. dr. sc. Marko Rogošić, Fakultet kemijskog inženjerstva i tehnologije; red. prof. Nenad Puhovski, Akademija dramske umjetnosti, doc. dr. sc. Lidija Bach-Rojecky, Farmaceutsko-biokemijski fakultet; prof. dr. sc. Hrvoje Šikić, Prirodoslovno-matematički fakultet; prof. dr. sc. Duška Čurić, Prehrambeno-biotehnoški fakultet; dr. phil. Branka Rošić, voditeljica Ureda za međunarodnu suradnju.

Radi daljnjeg jačanja internacionalizacije i međunarodne prepoznatljivosti Sveučilišta u Zagrebu osigurana su proračunska sredstva za sufinanciranje međunarodnih projekata na sastavnicama Sveučilišta. Sufinancirano je 10 projekata koji su prepoznati kao međunarodni strateški projekti za sastavnicu, odnosno Sveučilište u cijelosti, u iznosu od 120.059,69 HRK.

Na Sveučilištu u Zagrebu u 2013. godini izvodilo se šest studijskih programa na engleskom jeziku:

1. Bachelor Degree in Business, EFZG
2. Medical Studies in English, MEF
3. Advanced Master of European Studies, FPZG
4. združeni studij Management and Counselling in European Education, UFZG i Universität Münster
5. PhD Programme in Biomedicine and Health Sciences, MEF
6. Language and Cognitive Neuroscience, sveučilišni interdisciplinarni doktorski studij.

Novi interdisciplinarni sveučilišni preddiplomski studij inženjerstva na engleskom jeziku *Undergraduate Engineering Programme*, koji su potaknuli tehnički fakulteti Sveučilišta (FER, FKIT, FSB, GRAD, RGNF), a koji počiva na CDIO konceptu (Conceive-Design-Implement-Operate), akreditiran je 2012. Međutim, zbog nedovoljnog broja stranih studenata studij se nije izvodio.

Uz mobilnost koja se financira iz proračuna, provodili su se i sljedeći projekti mobilnosti s ukupnim budžetom od 1.932,063,18 eura:

1. Erasmus razmjena (Agencija za mobilnost i programe EU) 544.018,86 eura
2. Erasmus Mundus - External Cooperation Window LOT11 (Sveučilište u Aalborgu) - 97.035,32 eura.

3. BILATERALNI MEĐUSVEUČILIŠNI SPORAZUMI

Sveučilište u Zagrebu nastavilo je razvijati kontakte i jačati međunarodnu suradnju u okviru bilateralnih sporazuma potpisanih s ukupno 148 inozemnih sveučilišta. Potpisano je 15 novih sporazuma i obnovljeno 12 sporazuma.

Potpisani su sljedeći novi sporazumi sa stranim sveučilištima:

1. Baku Slavic University, AZERBAJDŽAN (*Cooperation Agreement*)
2. Baku State University, AZERBAJDŽAN (*Memorandum of Understanding*)
3. Sveučilište u Bihaću, BOSNA I HERCEGOVINA (*Sporazum o suradnji*)
4. Sveučilište u Tuzli, BOSNA I HERCEGOVINA (*Dodatak Sporazumu o suradnji*) - specifični sporazum sklopljen na temelju važećeg krovnog sporazuma
5. University of Concepción, ČILE (*International Memorandum of Agreement*)
6. University de Valparaíso, ČILE (*International Memorandum of Agreement*)
7. University of Technology Yogyakarta, INDONESIA (*Letter of Intent*)
8. University of Toronto, KANADA (*Agreement*) - specifični sporazum sklopljen na temelju važećeg krovnog sporazuma
9. Shanghai Institute of Foreign Trade, KINA (*Agreement for a Student Exchange Program*) – specifični sporazum sklopljen na temelju važećeg krovnog sporazuma
10. University of West Hungary, Sopron, MAĐARSKA (*Cooperation Agreement on Academic Research*)
11. University of Louisville, SAD (*Memorandum of Understanding*)
12. University of Cincinnati, SAD (*Institutional Collaboration Agreement, Student Exchange Agreement*)
13. Sveučilište u Beogradu, SRBIJA (*Sporazum o suradnji*)
14. University of Shkodra (Academic cooperation)
15. Vasile Goldis Western University of Arad (Agreement of cooperation).

Obnovljeni su sporazumi sa sljedećim stranim sveučilištima:

1. University of New South Wales, AUSTRALIJA (*Student Exchange Agreement*)
2. University of Natural Resources and Applied Life Sciences (BOKU), Vienna, AUSTRIJA (*Agreement on Cooperation*)
3. University of Vienna, AUSTRIJA (*General Agreement for Academic Cooperation and Exchange, Addendum One*) – specifični sporazum sklopljen na temelju obnovljenog krovnog sporazuma
4. University of Orleans, FRANCUSKA (*Sporazum o suradnji*)
5. University of Tehran, IRAN (*Memorandum of Understanding*)
6. University of Padova, ITALIJA (*Memorandum of Understanding, Addendum*)
7. City University of Hong-Kong, KINA (*Student Exchange Agreement*)
8. Jagiellonian University of Krakow, POLJSKA (*Agreement on Cooperation*)
9. Indiana State University, SAD (*Memorandum for Cooperation, Summer Exchange Program*)
10. European Molecular Biology Laboratory (Collaborative agreement)
11. Macquire University (Student exchange agreement)
12. Saint -Petersburgh University (Protocol on student exchange).

U istom razdoblju pokrenute su inicijative za više novih sporazuma, čije se potpisivanje očekuje tijekom sljedeće akademske godine.

Osim toga, Sveučilište je sklopilo 600 Erasmus bilateralnih sporazuma sa sveučilištima u zemljama Europske unije u okviru Programa za cjeloživotno učenje/Erasmus potprograma kojim se studentima, nastavnicima i djelatnicima Sveučilišta osigurava mobilnost u EU zemlje.

4. MOBILNOST STUDENATA I SVEUČILIŠNIH DJELATNIKA

Mobilnost studenata i sveučilišnih djelatnika vrlo je važna sastavnica međunarodne suradnje Sveučilišta u Zagrebu. Ona se tijekom ak. god. 2012./2013. ostvarivala na temelju Programa za cjeloživotno učenje (LLP) za Erasmus individualnu mobilnost, međusveučilišnih bilateralnih sporazuma, međufakultetskih sporazuma, mreža mobilnosti (najjača CEEPUS mreža³), unutar programa *Erasmus Mundus*⁴ - projekti Lot 11 (suradnja s partnerskim sveučilištima Indije, Pakistana, Nepala) i BASILEUS/Lot 10 (suradnja s partnerskim sveučilištima Zapadnog Balkana), Tempus projekata, aktivnosti studentskih i stručnih udruga, projekata i drugog.

4.1. Mobilnost studenata

Na Sveučilištu u Zagrebu u ak. god. 2012./2013. sveukupno je na osnovi raznih programa gostovalo 439 stranih studenata, a istodobno je 748 studenata Sveučilišta u Zagrebu bilo na razmjeni u trajanju od 3 do 12 mjeseci na inozemnim partnerskim sveučilištima, odnosno na stručnoj praksi na inozemnim institucijama. Odlazni i dolazni studenti na razmjeni bili su različito distribuirani, ovisno o programima mobilnosti (Tablice/Grafovi 4.1.1.-4.1.2.).⁵

³CEEPUS - (*Central European Exchange Programme for University Studies* - Srednjoeuropski program sveučilišne razmjene) jest program akademske razmjene studenata i profesora Srednje i Istočne Europe koji se odvija na temelju višestranog Ugovora o uspostavljanju suradnje u području obrazovanja i usavršavanja u sklopu Srednjoeuropskog programa razmjene za sveučilišne studije sklopljenog u Budimpešti 1993. godine.

⁴*Erasmus Mundus-Action 2* centralizirani je program Izvršne agencije za obrazovanje, audiovizualnu politiku i kulturu EU (EACEA) u okviru kojeg se financira osnivanje konzorcija za akademsku mobilnost između visokih učilišta iz EU i visokih učilišta u „trećim zemljama“ (svim ostalim zemljama), u tzv. LOT geografskim područjima.

⁵Podtaci o mobilnosti studenata i sveučilišnih djelatnika preuzeti su iz *move-on* baze Ureda za međunarodnu suradnju Sveučilišta te podataka nacionalne Agencije za mobilnost i programe EU za CEEPUS program.

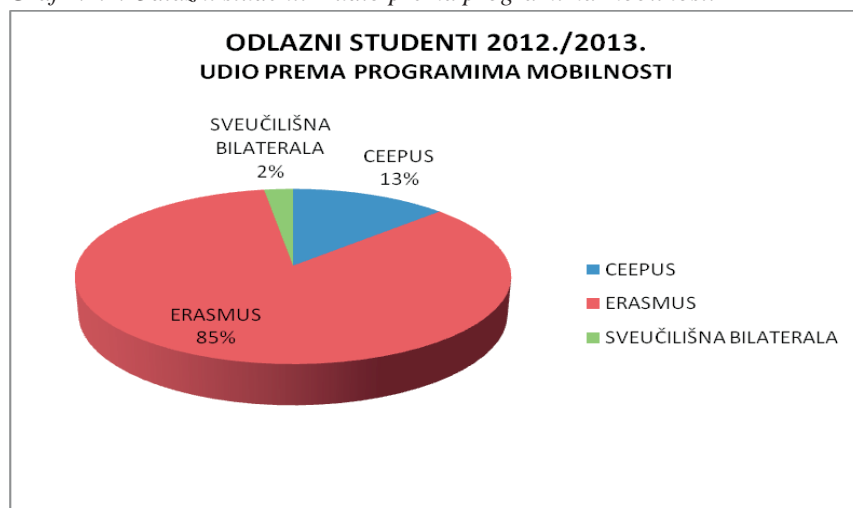
Tablica 4.1.1. Broj odlaznih studenata u ak. god. 2012./2013.

PROGRAM MOBILNOSTI	CEEPUS	ERASMUS	SVEUČILIŠNA BILATERALA	UKUPNO
BROJ ODLAZNIH STUDENATA	98	632	18	748

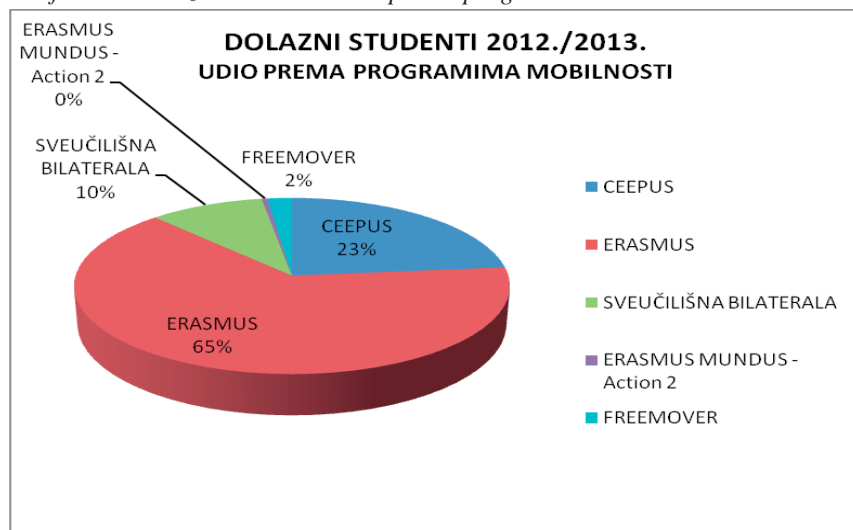
Tablica 4.1.2. Broj dolaznih studenata u ak. god. 2012./2013.

PROGRAM MOBILNOSTI	CEEPUS	ERASMUS MUNDUS-Action 2	ERASMUS	FREEMOVER	SVEUČILIŠNA BILATERALA	UKUPNO
BROJ DOLAZNIH STUDENATA	103	2	283	9	42	439

Graf 4.1.1. Odlazni studenti – udio prema programima mobilnosti

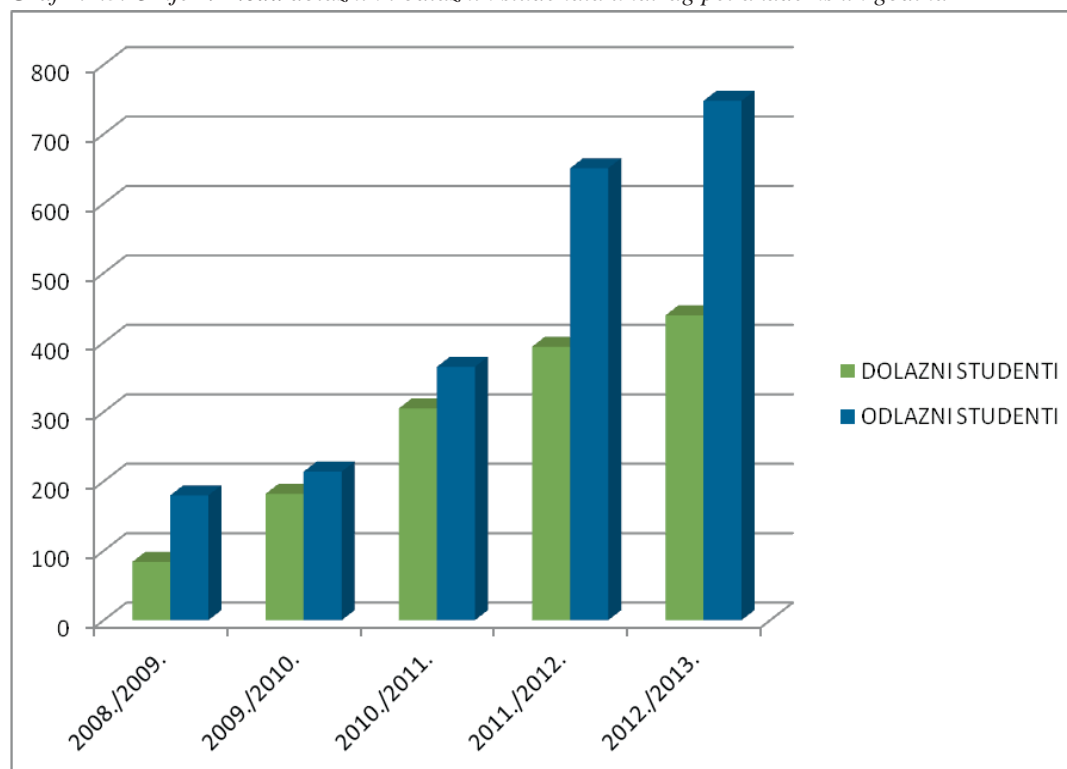


Graf 4.1.2. Dolazni studenti – udio prema programima mobilnosti



Studentska mobilnost bilježi stalni rast iz godine u godinu, ali je prisutan i rastući nesklad između broja odlaznih i dolaznih studenata, i to u korist odlazne mobilnosti.

Graf 4.1.3. Omjer između dolaznih i odlaznih studenata unatrag pet akademskih godina



Više od 95 posto odlazne i dolazne mobilnosti ostvareno je suradnjom s europskim sveučilištima.

Postupak odabira kandidata za stipendije za studentsku razmjenu obavlja se u skladu s Pravilnikom o međunarodnoj mobilnosti, a prihvatio ga je Senat Sveučilišta u Zagrebu 2010. godine.

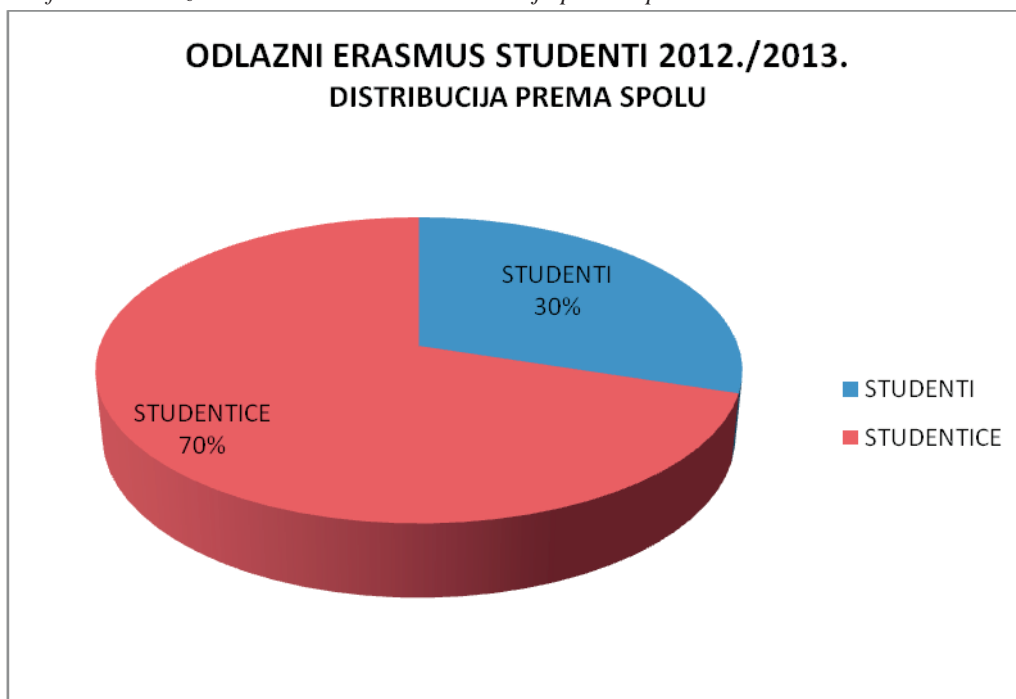
Erasmus program

Sveučilište je sklopilo više od 600 Erasmus bilateralnih ugovora s visokoškolskim ustanovama iz zemalja članica Europske unije.

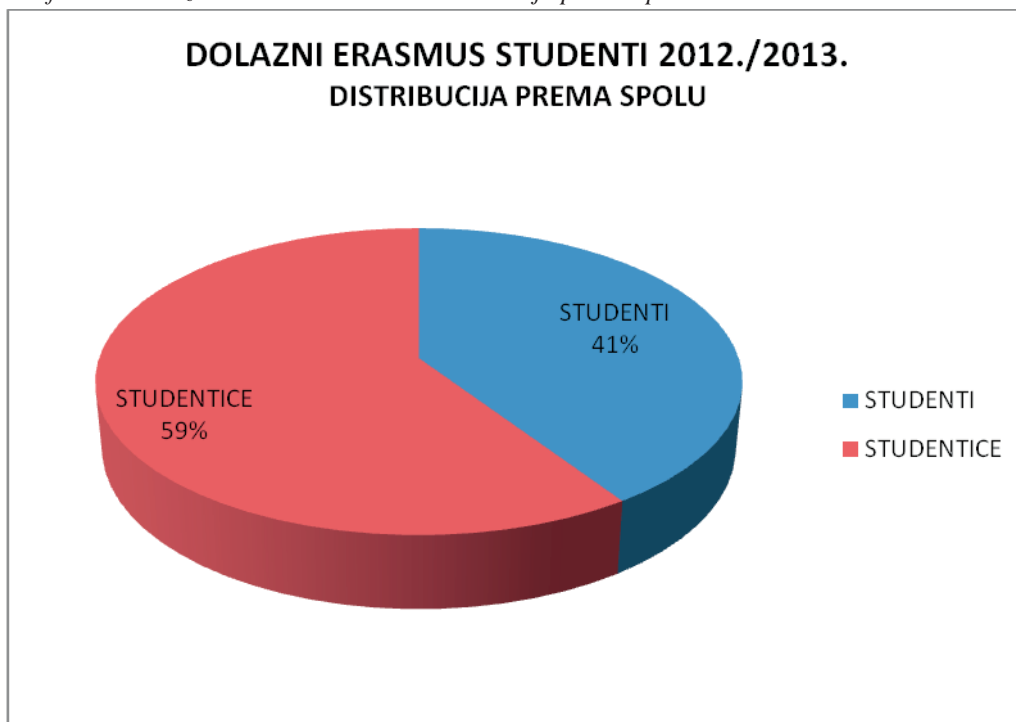
U skladu s raspoloživim sredstvima, u ak. god. 2012./2013. ostvaren je 64 posto veći broj odlaznih mobilnosti studenata u odnosu prema prošloj ak. god. Erasmus mobilnost radi studijskog boravka ostvarilo je 478 studenata, dok su 154 studenta otišla na stručnu praksu. Studenti su za studijski boravak primili mjesečnu financijsku potporu u iznosu od 400 eura, a za stručnu praksu 400, 450 odnosno 500 eura, ovisno o zemlji u kojoj su obavljali stručnu praksu.

Studenti slabijeg imovinskog statusa imali su priliku natjecati se za dodatnu financijsku potporu. Iznos potpore iznosio je između 100 i 200 eura, ovisno o zemlji domaćinu.

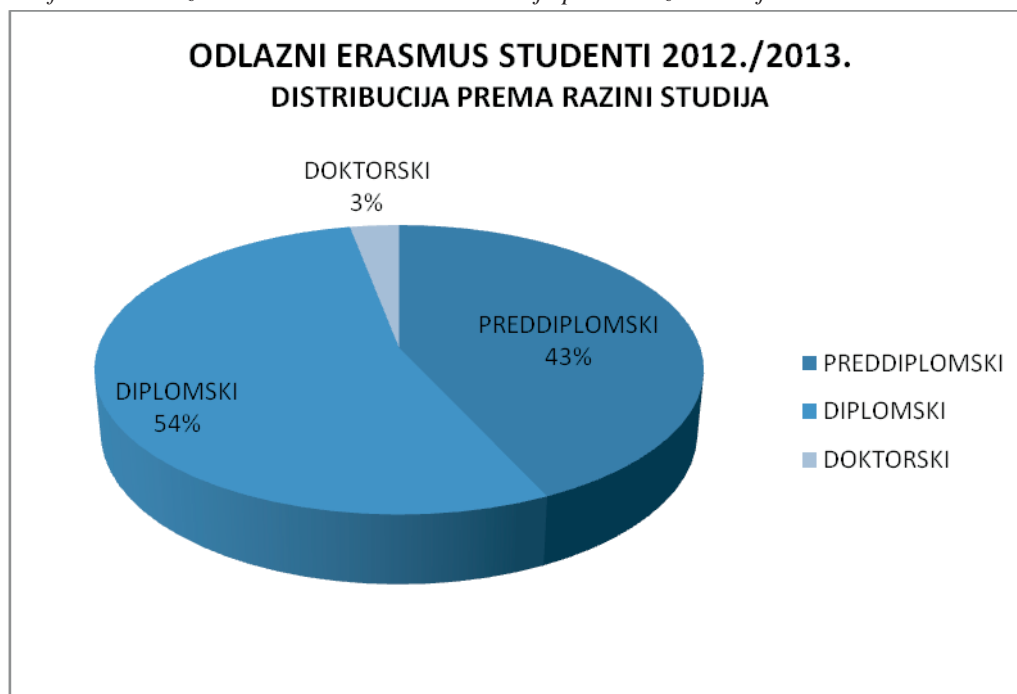
Graf 4.1.4. Odlazni Erasmus studenti – distribucija prema spolu



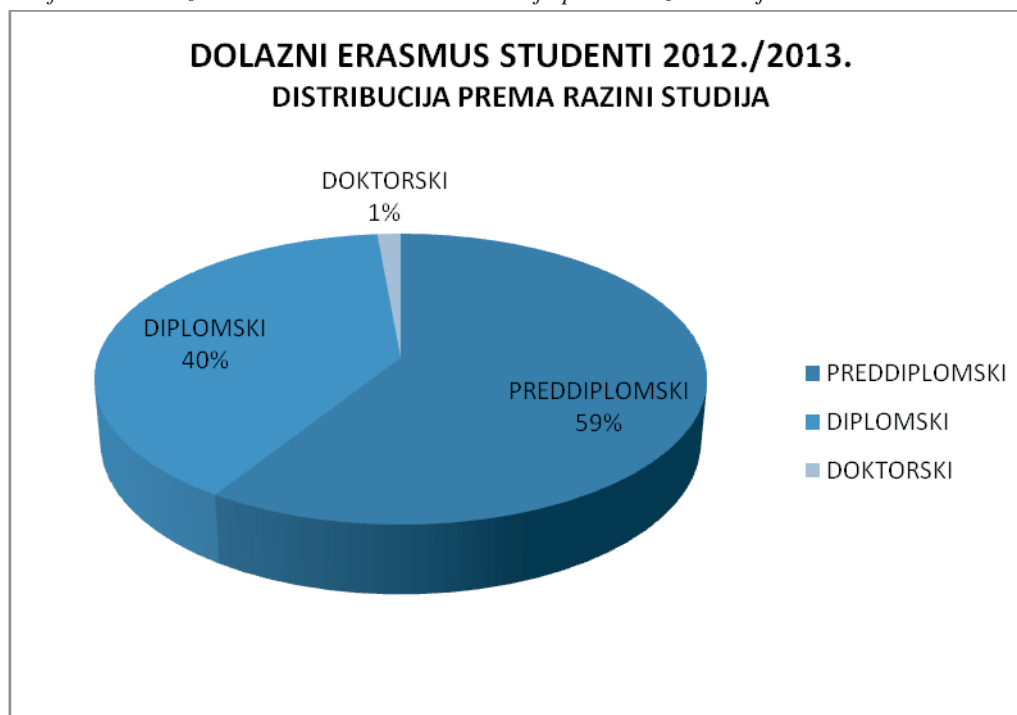
Graf 4.1.5. Dolazni Erasmus studenti – distribucija prema spolu



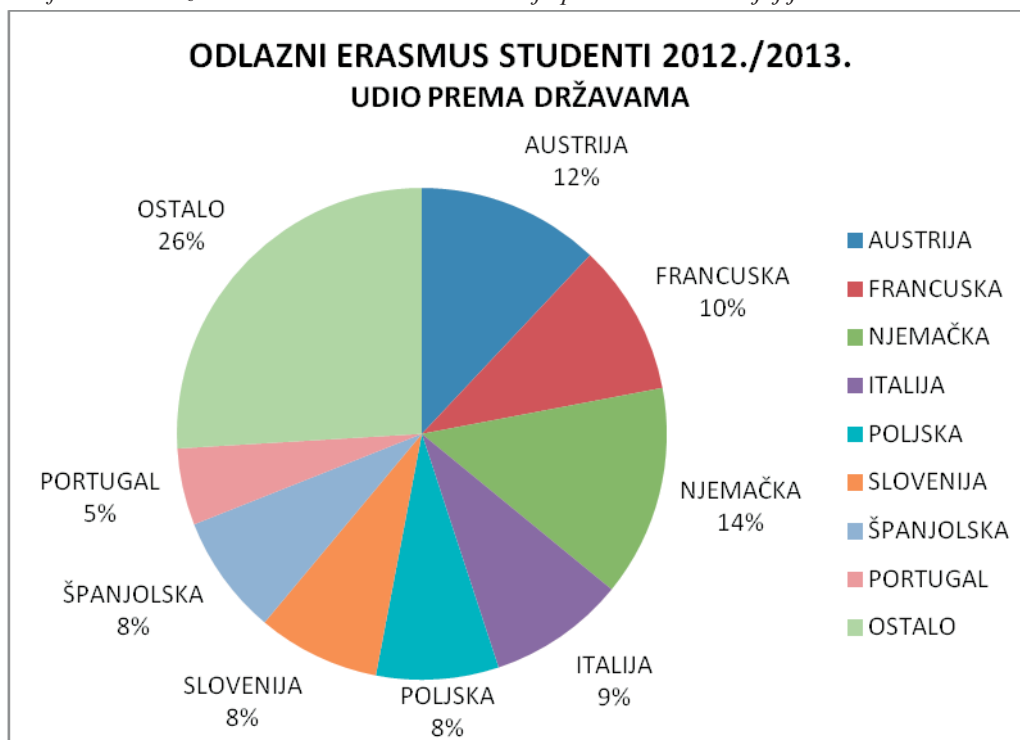
Graf 4.1.6. Odlazni Erasmus studenti – distribucija prema razini studija



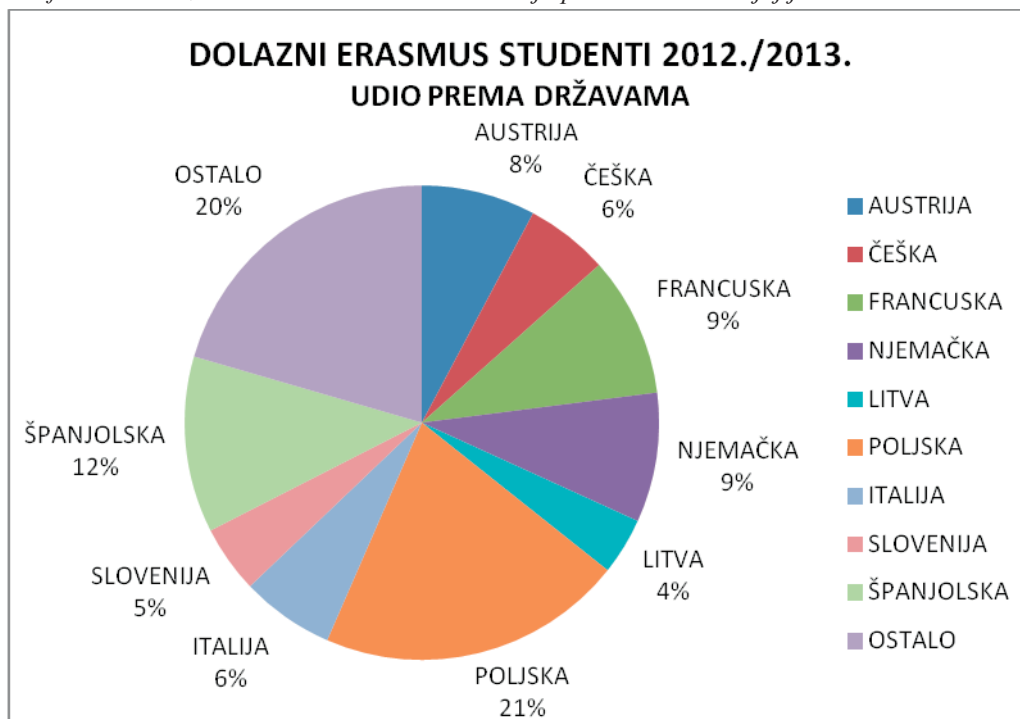
Graf 4.1.7. Dolazni Erasmus studenti – distribucija prema razini studija



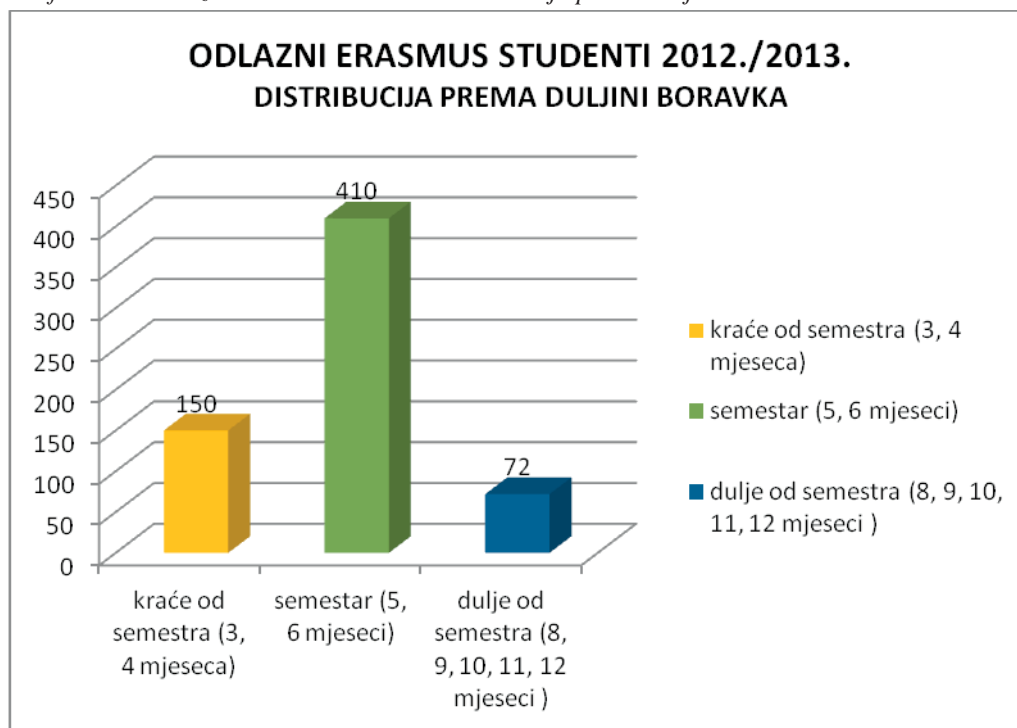
Graf 4.1.8. Odlazni Erasmus studenti – distribucija prema državi u kojoj je ostvarena mobilnost



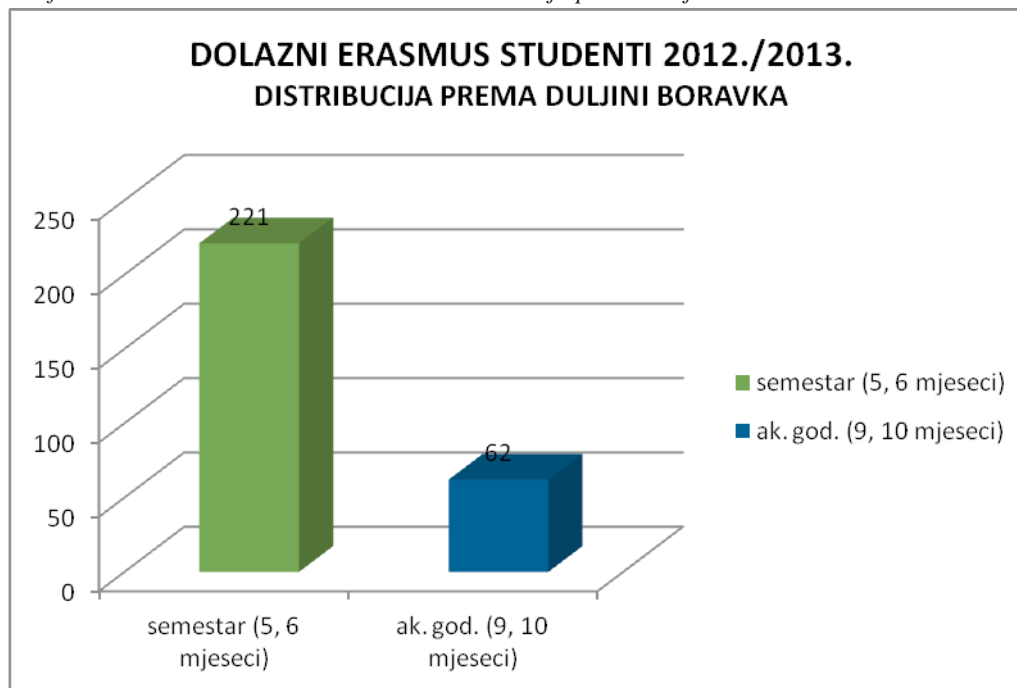
Graf 4.1.9. Dolazni Erasmus studenti – distribucija prema državi u kojoj je ostvarena mobilnost



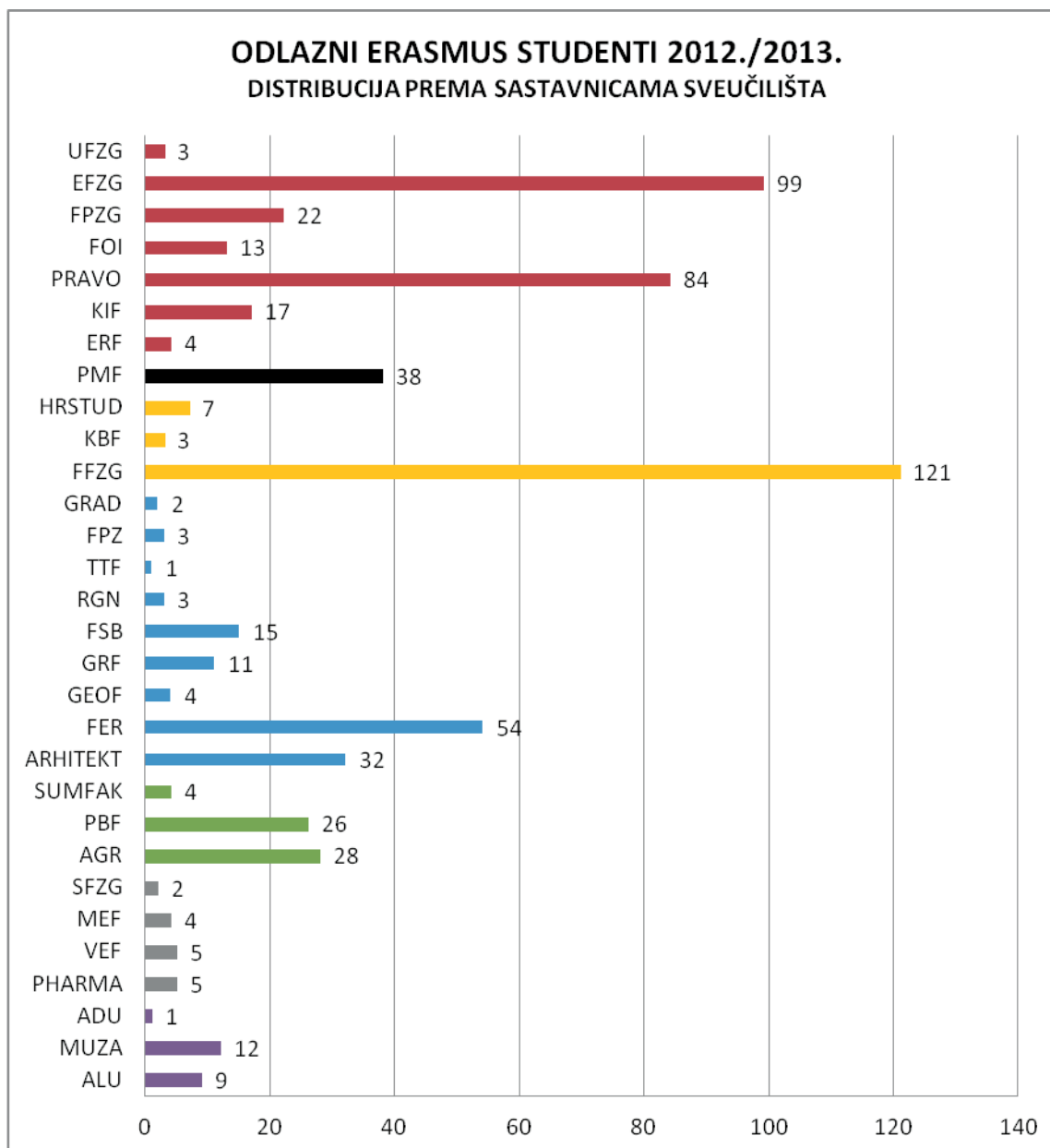
Graf 4.1.10. Odlazni Erasmus studenti – distribucija prema duljini boravka



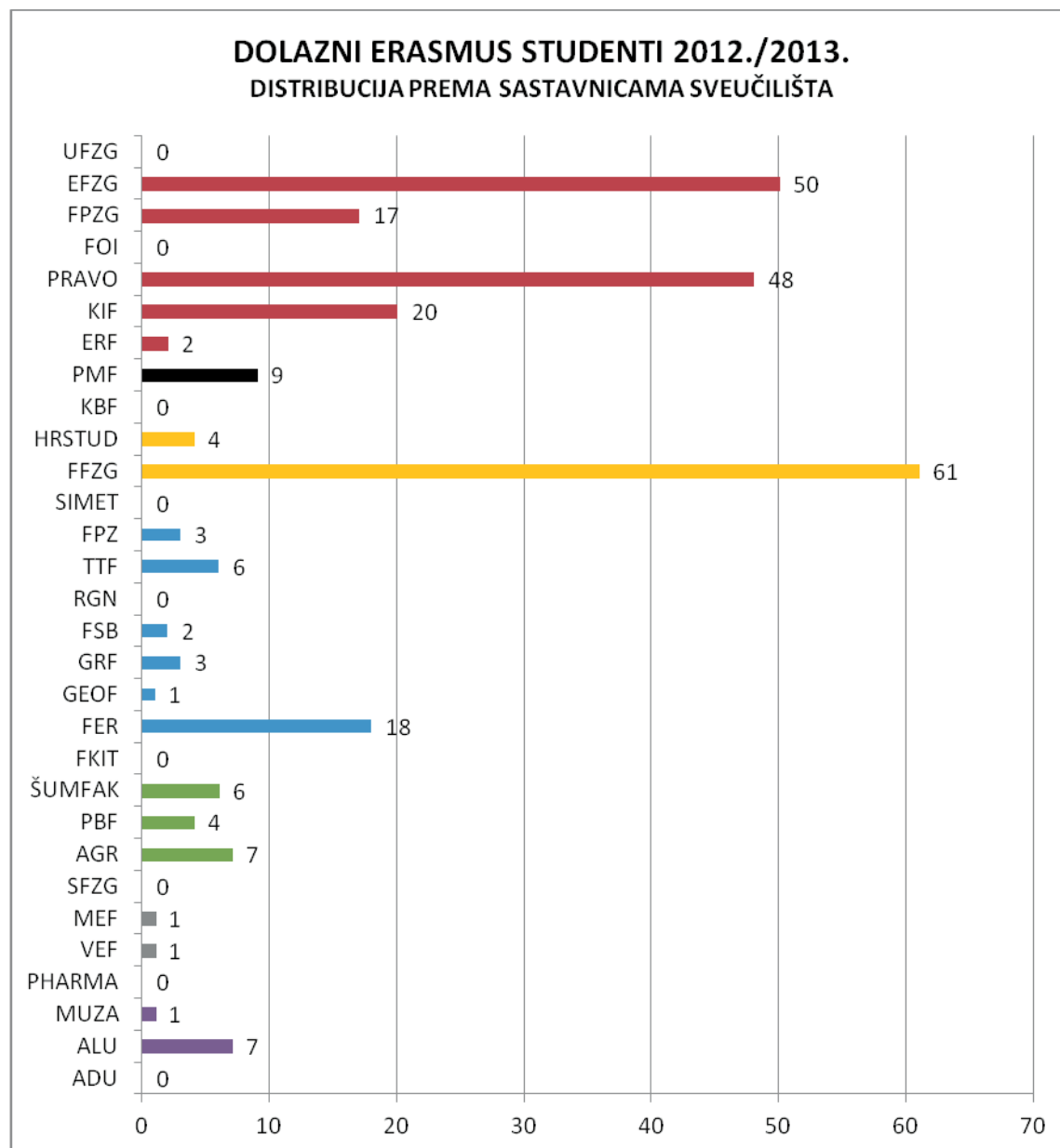
Graf 4.1.11. Dolazni Erasmus studenti – distribucija prema duljini boravka



Graf 4.1.12. Odlazni Erasmus studenti – distribucija prema sastavnicama Sveučilišta



Graf 4.1.13. Dolazni Erasmus studenti – distribucija prema sastavnicama Sveučilišta



4. 2. Mobilnost sveučilišnih djelatnika

U ak. god. 2012./2013. djelatnici Sveučilišta u Zagrebu (zaposlenici u znanstveno-nastavnim, nastavnim i suradničkim zvanjima te administrativni i stručni djelatnici) ostvarili su 2958 boravaka u inozemstvu, od toga 379 kao gosti predavači na stranim partnerskim sveučilištima. Na Sveučilištu u Zagrebu ostvareno je 579 stranih boravaka, od toga je 210 osoba boravilo kao gosti predavači.

Također, u Programu za cjeloživotno učenje (LLP) - potprogram Erasmus, financirana je mobilnost 94 sveučilišna djelatnika, od kojih 47 radi održavanja nastave i 47 radi stručnog usavršavanja.

Razmjena sveučilišnih djelatnika ponajviše se odnosi na kraće boravke (od tjedan do mjesec dana).

Najveći dio odlazne i dolazne razmjene ostvaren je suradnjom s europskim sveučilištima.

Tablica 4.2.1. Odlazni i dolazni sveučilišni djelatnici u razmjeni⁶

	UKUPNO
Odlazni	2958 posjeta / 379 predavača
Dolazni	579 posjeta / 210 predavač

Tablica 4.2.2. Boravak stranih gostiju na Sveučilištu u Zagrebu ak. god. 2012./2013.⁷

TRAJANJE BORAVKA	(do) tjedan dana	manje od 1 mjesec	1 - 3 mjeseca	jedan semestar	akademska godina	UKUPNO
BROJ BORAVAKA	484	70	20	4	1	579

Tablica 4.2.3. Trajanje boravaka djelatnika Sveučilišta u Zagrebu u inozemstvu u ak. god. 2012./2013.⁸

TRAJANJE BORAVKA	(do) tjedan dana	manje od 1 mjesec	1 - 3 mjeseca	jedan semestar	akademska godina	UKUPNO
BROJ BORAVAKA	2648	268	33	8	1	2958

4. 3. Erasmus Mundus- Action 2 program

Šest novih Erasmus Mundus – Aktivnost 2 projekata za Sveučilište u Zagrebu

Sveučilište u Zagrebu od jeseni 2013. sudjeluje na 6 novih projekata mobilnosti koje je odobrila Europska komisija u okviru programa Erasmus Mundus – aktivnost 2: Partnerstva s visokoobrazovnim institucijama iz „trećih zemalja“ i stipendije za mobilnost. Riječ je o projektima koji omogućuju mobilnost (odlaznu i dolaznu) s tzv. „trećim zemljama“. Mobilnost je namijenjena studentima, istraživačima i nastavnicima unutar konzorcija koji su odobreni za financiranje. Sveučilište u Zagrebu sudjeluje u sljedećim projektima:

1. **Lot: L01 (zemlje: Maroko, Egipat, Tunis, Alžir, Libija):** projekt: EU-METALIC II - EU-Morocco-Egypt-Tunisia-Algeria-Libya International Cooperation II; koordinator: Cardiff Metropolitan University, Ujedinjeno Kraljevstvo
2. **Lot: L07 (zemlje Zapadnog Balkana: Albanija, Bosna i Hercegovina, Crna Gora, Kosovo, Makedonija, Srbija):** projekt: Basileus V - Balkans Academic Scheme for the Internationalisation of Learning in cooperation with EU universities - Strand 1 - Lot 7 (Western Balkans); koordinator: Universiteit Gent, Belgija
3. **Lot: L09 (zemlje: Kazahstan, Kirgistan, Tadžikistan, Uzbekistan):** projekt: Euro-Asian Cooperation for Excellence and Advancement 2 (Euro-Asian CEA 2); koordinator: University of Ljubljana, Slovenija

⁶ Izvor: Evidencija međunarodne suradnje

⁷ Izvor: Evidencija međunarodne suradnje

⁸ Izvor: Evidencija međunarodne suradnje

4. **Lot: L09 (zemlje: Kazahstan, Kirgistan, Tadžikistan, Uzbekistan):** projekt: SILKROUTE-SILKROAD Universities Towards Europe-STRAND1-LOT9; koordinator: Università degli Studi di Padova, Italija
5. **Lot: L11 (zemlje: Afganistan, Butan, Bangladeš, Indija, Indonezija, Kina, Maldivi, Nepal, Pakistan, Šri Lanka, Tajland,):** projekt: EXPERTS4Asia - Exchange by Promoting Quality Education, Research and Training in South and South-East Asia; koordinator: Georg-August-Universität Göttingen, Njemačka
6. **Lot: L16 (zemlje: Brazil):** projekt: BE MUNDUS - Brazil Europe Mundus - Strand 1 - Lot 16; koordinator: Università degli Studi di Roma "La Sapienza", Italija.

Sveučilište u Zagrebu sudjeluje u tim projektima kao EU partner te ima mogućnost odlazne mobilnosti prema „trećim zemljama“ kao i mogućnost primanja dolazne mobilnosti.

5. POUČAVANJE HRVATSKOGA JEZIKA I KULTURE

Na Sveučilištu u Zagrebu hrvatski se jezik kao ini jezik poučava u obliku Sveučilišne škole hrvatskoga jezika i kulture te na Filozofskom fakultetu i Hrvatskim studijima. Diplome uz voditelja potpisuje i rektor.

5. 1. Sveučilišna škola hrvatskoga jezika i kulture

Sveučilišna škola hrvatskoga jezika i kulture, koju zajednički uspješno od 1991. godine organiziraju Sveučilište u Zagrebu i Hrvatska matica iseljenika, održava nastavu hrvatskoga kao inoga jezika. Dosad je u obliku zimskih, ljetnih, proljetnih i jesenskih škola i tečajeva Školu pohađalo više od 1000 polaznika iz mnogobrojnih zemalja, pri čemu svi i nisu posjetili Hrvatsku jer se održava i e-nastava. Uz Sveučilišnu školu okupljeni su stručnjaci za hrvatski kao ini jezik (strani, drugi, nasljedni) koji se osim poučavanja hrvatskomu bave i znanstvenim i stručnim istraživanjima, kroatističkima i interdisciplinarnima te objavljuju knjige, članke i priručnike iz toga područja. Svoje spoznaje izlažu na znanstvenim skupovima u zemlji i inozemstvu te ih primjenjuju u samoj nastavi. Osim različitih skripta (leksičkih, gramatičkih, morfološkoga rječnika, engleske gramatike, glagolnice), napisali su i *Leksički priručnik za početno učenje na intenzivnim tečajevima* te šest dvojezičnih rječnika uz njega (engleski, njemački, talijanski, španjolski, slovački, poljski).

U okviru projekta *CROnline - mrežno učenje hrvatskoga kao inoga jezika*, nagrađenoga donacijom Zaklade, u Uredu za međunarodnu suradnju Sveučilišta u Zagrebu (Zvonimirova 8) opremljena je prostorija kao učionica za mrežno učenje hrvatskoga jezika u kojoj su smještene računala, pisači i videokonferencijska oprema. Izrađen je i *silab* za individualni mrežni tečaj hrvatskoga jezika za višu početnu razinu učenja hrvatskoga kao inoga jezika (stupanj A2), koji se provjeravao i doručivao u radu s polaznicima tečajeva Hej. U lipnju 2013. MZOS je zaposlio jednu lektoricu hrvatskoga kao inoga jezika koja kao koordinatorica za e-učenje hrvatskoga u Uredu za međunarodnu suradnju osim održavanja e-nastave (HiT-1, Hej) izrađuje i priprema materijal za polaznike čija je razina poznavanja hrvatskoga kao inoga jezika viša od početničke, kao i doradu postojećeg materijala za početnički e-tečaj HiT-1, uključujući i prilagodbu sustavu kada se promijeni. Odgovara i na sve upite zainteresiranih polaznika za učenje hrvatskoga kao inoga jezika općenito te obavlja i većinu administrativnih poslova vezanih uz Sveučilišnu školu i e-tečajeve, uz pomoć voditeljice Škole i suradnika.

i. Ljetna škola 2013.

Ljetna škola hrvatskoga jezika i kulture održala se od 21. lipnja do 19. srpnja 2013. Program Škole, u kojoj se 30 sati tjedno uči hrvatski jezik, okupilo se 33 polaznika iz 14 zemalja: 9 europskih (Francuska, Italija, Grčka, Njemačka, Danska, Španjolska, Belgija, Švedska, Mađarska) i 5 preoceanskih (Australija, Amerika: sjeverna - Kanada, SAD; i južna - Brazil, Čile). Kao i prethodnih godina, dio polaznika bili su stipendisti Sveučilišta - četvero ih je došlo s partnerskih sveučilišta: Sveučilišta u Trstu (Italija), Sveučilišta u Torontu (Kanada), Sveučilišta York (Kanada) i Sveučilišta Kopenhagen (Danska). Oni su u pet različitih skupina imali ukupno 120 sati hrvatskoga jezika i 30 sati hrvatske kulture. Nastavnici su održali 600 sati jezične nastave. Ispite iz Hrvatskoga jezika položilo je 30 polaznika i dobilo posebne ocjene iz sve četiri jezične djelatnosti: slušanja, govorenja, čitanja i pisanja s razinom znanja (u rasponu od najniže početne razine P1a do napredne razine N2) te

8 ECTS bodova. Pismeni ispit iz Hrvatske kulture položilo je 14 polaznika i dobilo 1 ECTS bod. Studeni koji su položili ispite dobili su diplomu Sveučilišne škole hrvatskoga jezika i kulture Sveučilišta u Zagrebu, potvrde o ECTS bodovima i dvojezični prijepis ocjena (raspon od 2D do 5A+).

ii. HiT - Hrvatski internetski tečaj

HiT-1 prvi je e-tečaj hrvatskoga kao inoga jezika za početni stupanj u Hrvatskoj. Nastajao je od 2009. godine kao plod uspješne suradnje triju ustanova: Sveučilišta u Zagrebu, Sveučilišnoga računskoga centra (SRCE) i Hrvatske matice iseljenika. Nastava se počela izvoditi od proljeća 2011. Dosad je održano VII semestara nastave, a tečaj su pohađala 43 polaznika iz 24 zemlje sa šest kontinenata: Australija (2), Afrika (2), Južna Amerika (7), Sjeverna Amerika (12), Europa (19), Azija (1). Budući da je riječ o *online* nastavi, samostalnoj preko platforme *Moodle* i nastavničkoj pomoću *Skypea*, nastava se istodobno održavala na Sveučilištu u Zagrebu i u svim tim zemljama. Nastavnici su dosad održali više od 1000 sati izravne nastave.

Tijekom 2013. godine održana su dva 12-tjedna HiT-a: proljetni od 4. ožujka do 26. svibnja i jesenski od 16. rujna do 8. prosinca; ukupno je bilo 16 polaznika iz 10 zemalja (Italija, Velika Britanija, Španjolska, Švicarska, Austrija; SAD, Kanada; Brazil, Južnoafrička Republika; Indonezija). Nastavnici su održali 376 sati izravne nastave. Tečaj je uspješno završilo 14 polaznika položivši usmeni i pismeni ispit iz Hrvatskoga jezika i dobilo jednu ocjenu za usmeni ispit (slušanje i govorenje), a drugu za pismeni ispit (pisanje i čitanje). Studeni koji su položili ispite dobili su diplomu Sveučilišne škole hrvatskoga jezika i kulture Sveučilišta u Zagrebu i dvojezični prijepis ocjena (raspon od 2D do 5A+).

iii. Individualna e-nastava hrvatskoga jezika - Hej

Osim nastave HiT-1, Sveučilište u Zagrebu organizira i individualnu nastavu Hej za polaznike čija je razina znanja od A2 dalje. Nastavu uglavnom pohađaju polaznici koji su završili HiT-1, ali i oni čije je znanje hrvatskoga jezika iznad početničke razine. Nastava se održava pomoću *Webinara* ili *Skypea* u paketima od 10 sati. Od jeseni 2011., kada je prvi put održana e-nastava hrvatskoga kao inoga jezika Hej, nastavu je pohađalo 18 polaznika iz deset zemalja (SAD, Kanada, Rusija, Njemačka, Mađarska, Grčka, Španjolska, Belgija, Velika Britanija, Švedska, Ujedinjeni Arapski Emirati), pritom ih je četvero uzelo i drugi paket. Polaznici nakon završene nastave dobivaju potvrde o odslušanoj nastavi Sveučilišne škole hrvatskoga jezika i kulture.

Tijekom 2013. godine nastavu Hej pohađalo je 7 polaznika: 3 polaznika iz SAD-a te po 1 iz Njemačke, Kanade, Mađarske i Ujedinjenih Arapskih Emirata. Nastavnici su održali oko 100 sati nastave.

5. 2. Croaticum - Centar za hrvatski kao drugi i strani jezik

Godine 1962. osnovan je na Odsjeku za fonetiku Filozofskoga fakulteta Sveučilišta u Zagrebu Tečaj hrvatskoga jezika za strance, koji je 1966. prešao na kroatistiku, a 1986. godine prerastao u Pripremnu godinu studija. Nudeći dvosemestralnu jezičnu nastavu i predavanja iz područja hrvatske kulturne baštine, u prvom je redu služila jezičnome osposobljavanju stranih studenata za studij na hrvatskim fakultetima. Godine 2003. preimenovana je u Croaticum – hrvatski za strance, a od 2007. djeluje pod današnjim imenom Croaticum – Centar za hrvatski kao drugi i strani jezik. Danas je to posebna aktivnost Odsjeka za kroatistiku Filozofskoga fakulteta Sveučilišta u Zagrebu. Polaznici su studenti slavistike, posebno kroatistike sa stranih sveučilišta koje stipendira MZOS, gosti studenti drugih studijskih grupa i fakulteta, stipendisti Sveučilišta u Zagrebu te pripadnici hrvatskoga iseljeničtva, stipendisti Ministarstva vanjskih poslova i europskih integracija. Dosad je bilo polaznika iz više od 120 različitih zemalja. Glavni dio programa je semestralna nastava (ljetni i zimski semestar) s 15 sati jezične nastave tjedno, a od 2005. godine osnovana je i Mala ljetna škola. U Centru se održavaju i ispiti kojima se provjerava znanje hrvatskoga jezika. Godišnje Croaticum polazi u svim programima 200 - 300 polaznika. Nastavnici koji su stručnjaci za hrvatski kao ini jezik te se bave istraživanjima, pisanjem radova objavili su tri udžbenika (za početni stupanj, viši početni stupanj, niži srednji uz vježbenice, kompaktni disk te okvir za B1).

5. 3. Zagrebačka slavistička škola

Zagrebačka slavistička škola Filozofskoga fakulteta počela je rad 1972. kao Hrvatski seminar za strane slaviste s namjerom da potiče i promiče poznavanje hrvatskoga jezika, književnosti i kulture, ponajprije među inozemnim studentima kroatistike, odnosno slavistike te među znanstvenicima i nastavnicima na stranim sveučilištima. Seminari su se održavali u Dubrovniku i Zagrebu (1972. - 1990.), Zagrebu (1991.) Puli (1992. - 1998.), Dubrovniku (od 1999.). Danas je to posebna aktivnost Odsjeka za kroatistiku Filozofskoga fakulteta Sveučilišta u Zagrebu. Središnji oblik djelovanja Škole jest organizacija godišnjega seminara potkraj ljeta koji svojim polaznicima nudi kroatističke sadržaje, organizira lektorate i proseminare, prevodilačke radionice, tematske cikluse predavanja, kulturna događanja. Do sada je na seminarima Zagrebačke slavističke škole sudjelovalo više od 2300 polaznika iz 50-ak država svijeta. Velik su dio stipendisti pa seminar pohađa godišnje 40 - 50 polaznika. Od 19. do 30. kolovoza 2013. održan je 42. seminar s temom *Otpor: subverzivne prakse u hrvatskom jeziku, književnosti i kulturi*.

5. 4. Međunarodna ljetna škola hrvatskoga jezika i kulture

Hrvatski studiji organizirali su 2010. godine svoju prvu Međunarodnu ljetnu škola hrvatskoga jezika i kulture, drugu u Skradinu i treću u Pirovcu. Namijenjena je ponajprije studentima hrvatskoga jezika s inozemnih sveučilišta. Ovogodišnja, 4. po redu, održala se od 6. do 13. srpnja 2013. u Pirovcu s temom *Hrvati i Poljaci kroz stoljeća*. Sudjelovalo je sedam studentica iz Poljske, Češke, Mađarske i SAD-a.

5. 5. Program *Secondos* u suradnji sa Sveučilištem Regensburg, Njemačka

U sklopu programa *Secondos*, na temelju suradnje sa Sveučilištem u Regensburgu, na Sveučilištu u Zagrebu bile su dvije dolazne studentice iz Regensburga. Jedna je bila na studentskoj razmjeni na Filozofskom fakultetu i pohađala, među ostalim, izborne kolegije o ovladavanju hrvatskim kao inim jezikom, dok je druga obavljala praksu na Medicinskom fakultetu i klinikama KBC-a Rebro.

6. AKTIVNOSTI VEZANE UZ SVEUČILIŠNE MREŽE I MEĐUNARODNA UDRUŽENJA

Sveučilište u Zagrebu sudjeluje u radu više sveučilišnih mreža i udruženja s ciljem jačanja i proširivanja svojih međunarodnih aktivnosti.

- ***Europsko udruženje sveučilišta*** (*European University Association, EUA*)

Sveučilište u Zagrebu aktivan je član EUA. Rektor prof. dr. sc. Aleksa Bjeliš redovito je sudjelovao na rektorskim konferencijama koje se održavaju dvaput godišnje te zajedno s prorektorima ili drugim akademskim predstavnicima na ostalim sastancima EUA od interesa za naše Sveučilište. Prorektorica prof. dr. sc. Melita Kovačević izabrana je potkraj 2012. godine za predsjednicu Upravnog odbora EUA-CDE (Europsko udruženje sveučilišta – Vijeće za doktorsku izobrazbu / *European University Association – Council for Doctoral Education*).

- ***Podunavska rektorska konferencija*** (*Danube Rectors' Conference, DRC*)

Sveučilište u Zagrebu aktivno je u sveučilišnoj mreži Podunavske rektorske konferencije i sudjeluje u pripremama godišnje konferencije te u radu radnih grupa. Rektor prof. dr. sc. Aleksa Bjeliš sudjelovao je u studenome 2013. na godišnjoj konferenciji DRC-a održanoj u Clu-Napoci (Rumunjska). Prorektorica prof. dr. sc. Melita Kovačević predsjednica je Radne grupe za znanost.

- ***UNICA*** (*Sveučilišna mreža glavnih gradova Europe*)

Sveučilište u Zagrebu aktivno je u Sveučilišnoj mreži glavnih gradova Europe (*Network of Universities from Capitals of Europe, UNICA*). Rektor i/ili prorektori sudjeluju na godišnjim sastancima rektora.

Sveučilište u Zagrebu zajedno je sa Sveučilištem u Beču od 1. do 4. rujna 2013. organiziralo u Poslijediplomskom središtu Dubrovnik četvrti po redu *UNICA PhD Master Class* s temom *How Does Globalisation Affect Supervision?*.

- *AUF - Agence universitaire de la francophonie* (Sveučilišna agencija za frankofoniju, <http://www.auf.org/>)
- *CEI UniNet - Central European Initiative University Network* (<http://www.ceinet.org/>)
- *IROICA – The European Network of International Relations Officers at Higher Education Institutions within Agricultural and Related Sciences* (<http://www.ica-ls.com/>)
- *IUC – International University Center* – djeluje u okviru Poslijediplomskog središta Dubrovnik (CAAS) Sveučilišta u Zagrebu
- *Rektorska konferencija sveučilišta s područja Alpe-Jadran* (<http://www.alps-adriatic.com>)
- *SEFI – European Society for Engineering Education* (<http://www.sefi.be/>)
Osoba za kontakt za Republiku Hrvatsku je prof. dr. sc. Branko Jeren.
- *AUDEM - Alliance of Universities for Democracy* (<http://www.audem.org/>)
- *CASEE - ICA Regional Network for Central and South Eastern Europe* (<http://www.ica-ls.com/>)
- *EAN - European Access Network*
- *EMUNI – Euro-Mediterranean University (EMUNI University)* –međunarodno je udruženje sveučilišta sa sjedištem u Portorožu.
- *EPUF – Euromed Permanent University Forum* – međunarodno je udruženje koje obuhvaća više od 100 euromediterranskih visokoobrazovnih i istraživačkih ustanova.

7. MEĐUNARODNI PROJEKTI S PODRUČJA VISOKOG OBRAZOVANJA

TEMPUS projekti

- Republika Hrvatska od 2000. godine sudjeluje u programu međusveučilišne suradnje TEMPUS u sklopu koje se financiraju projekti razvoja sustava visokog obrazovanja. Trenutačno traje četvrta faza TEMPUS programa za razdoblje od 2007. do 2013. Sveučilište u Zagrebu tijekom ak. god. 2012./2013. nastavlja provedbu projekata koji su odobreni prethodnih godina.
- Sveučilište u Zagrebu nositelj je 1 projekta tijekom ak. god. 2012./2013.: **Education for Equal Opportunities at Croatian Universities.**
- Sastavnice Sveučilišta u Zagrebu tijekom ak. god. 2012./2013. sudjeluju kao partneri u sljedećim projektima: **Creation of the third Cycle Studies - Doctoral Studies in Metrology; Improving Academia - Industry Links in Food Safety and Quality; Towards Equitable and Transparent Access to HE in Croatia; International Joint Master Degree in Plant Medicine; Modernising Teacher Education in a European Perspective.**
- U sklopu programa Tempus IV, na Natječaj za 6th *Call for proposals* sastavnice Sveučilišta u Zagrebu prijavile su ukupno 24 projekta. Od toga je 6 projekata prijavljeno u svojstvu koordinatora, a 18 u svojstvu partnera na projektu. Za financiranje su odobrena dva projekta, oba u svojstvu koordinatora, koja će se provoditi na Agronomskom fakultetu (projekt **Lifelong learning for sustainable agriculture in Alps-Danube-Adria region - LifeADA**) i na Ekonomskom fakultetu (projekt **European and International Law Master Programme Development in Eastern Europe - InterEULawEast**). Oba projekta trajat će 3 godine, a početak će biti 1. prosinca 2013.

EC - Jean Monnet projekti

- U okviru *Jean Monnet* programa Sveučilište u Zagrebu provodi ove projekte: **EU and WTO in a comparative perspective; Ad Personam Jean Monnet Chair for EU Law and Development of European Studies; EU Substantive Criminal Law and Protection of Victims; Legal System of an Enlarged European Union; EU Migration Law and Policy; Secular Europe: European Secular Identities i Legal Profession Before and After the Accession.**
- U sklopu tog programa daje se potpora **aktivnostima u području europskih integracija.**

EC – ostali LLP projekti

- U okviru Programa za cjeloživotno učenje (LLP) Sveučilište u Zagrebu provodi sljedeće projekte: Comenius Multilateralni projekti - A Resilience Curriculum for Early and Primary Schools in Europe (RESCUR); Erasmus popratne mjere – Promoting Quality Culture in Higher Education; Erasmus akademske mreže - Children's Identity and Citizenship in Europe (CiCe); Erasmus intenzivni programi - EILC - Erasmus intenzivni tečajevi jezika; Grundtvig Multilateralni projekti - Heritage Interpretation for Adult Learning (InHerit); Leonardo partnerstvo - Raising the Awareness on Healthy Food and Healthy Eating Among Children; Leonardo partnerstvo - Integrated physics approach to robotics designed laboratory (INFIRO); Leonardo transfer inovacija - Training in Innovation, Entrepreneurship and Design in Footwear Industry (TIED Shoe); Leonardo da Vinci Multilateralni projekti - TECRINO-Teaching creativity in engineering; Transverzalni programi KA2 Multilateralni projekti - TransStar: raising transcultural, digital and multitranslational competences; Transverzalni programi KA3 Mreže - Europortfolio: a European Network of Eportfolio Experts and Practitioners (EPNET).

8. POSLIJEDIPLOMSKO SREDIŠTE DUBROVNIK

8. 1. Aktivnosti Poslijediplomskoga središta Dubrovnik

Tijekom ak. god. 2012./2013. u Poslijediplomskom središtu Dubrovnik (PSD) provodile su se aktivnosti u vezi s odvijanjem poslijediplomskih programa, seminara, kongresa, konferencija, simpozija, radionica i ljetnih škola. Održana su 34 skupa s ukupno 1708 sudionika, od toga 509 domaćih i 1199 stranih, što predstavlja blagi rast broja sudionika od 1,8 posto u usporedbi s prethodnom akademskom godinom. Svi programi bili su međunarodnog karaktera, pri čemu je najveća zastupljenost sudionika bila iz europskih zemalja, a zatim iz SAD-a te Azije.

Podatci o raznolikosti i brojnosti aktivnosti ističu važno mjesto PSD-a u razvijanju međunarodne suradnje Sveučilišta u Zagrebu s drugim visokoškolskim institucijama i asocijacijama putem programa koji se odvijaju upravo u Dubrovniku. Njegujući takve oblike suradnje uključivanjem u europske i svjetske znanstvene i obrazovne procese, PSD uvelike pridonosi ugledu našega Sveučilišta.

Mnogi od uspostavljenih oblika suradnje prerastaju u tradicionalna okupljanja stručnjaka, nastavnika, predavača i studenata koja se ogledaju u kontinuiranim dolascima u Dubrovnik i radom u PSD-u. U izvještajnoj ak. god. to su:

- 6th International Textile Clothing & Design Conference (ITC&DC 2012)
- Hitna medicina u deset koraka
- 14th Joint Seminar on European Integration Processes
- Škola Grada
- Hrvatska folklorna i etnografska baština
- 5th Dubrovnik Conference on Cognitive Science (DUCOG 5): Sleep, Neural Oscillations and Cognition

- 16th CEI Dubrovnik Diplomatic Forum: Innovations and Changing Roles of Diplomacy and Diplomatic Training
- ISPA 2013: IEEE SPS Summer School on Biomedical Image Processing and Analysis
- Université d'été de Croatie: La place de la Croatie au sein de l'Union européenne et dans les Balkans après l'adhésion
- 7th Dubrovnik Summer School on Mass Spectrometry in Biotechnology and Medicine (MSBM)
- Croatian Language Course in Dubrovnik
- EMSA Summer School 2013 on Emergency Medicine
- 42. Zagrebačka slavistička škola
- EIBIR Summer School on Neurology Imaging: Image Acquisition, Image Analysis and Translation to Clinical Practice
- 4th Unica Master Class: How does Globalisation Affect Supervision?
- Interdisciplinary Graduate Study: Language and Cognitive Neuroscience (LCN).

Poslijediplomsko središte Dubrovnik nastoji osigurati skupovima primjerene radne uvjete, odgovarajuću tehničku opremljenost te organizacijsko-logističku podršku, a sve to zajedno čini zaokruženu cjelinu koja omogućava nesmetano odvijanje programa. Sveučilište u Zagrebu stalno ulaže materijalna sredstva u poboljšanje tih uvjeta na zadovoljstvo i organizatora i sudionika skupova.

8. 2. Aktivnosti Interuniverzitetskog centra Dubrovnik (IUC)

Tijekom 2013. godine u sklopu akademskog programa IUC-a održano je ukupno 58 poslijediplomskih programa, od toga 45 tečajeva i 13 konferencija s približno 1400 sudionika iz svih krajeva svijeta. Od ukupnog broja sudionika, najveći dio činili su sudionici iz Europske unije (oko 500 sudionika), Hrvatske (oko 440 sudionika), potom iz regije, SAD-a i Kanade. Od ukupnog broja sudionika iz Hrvatske, njih 225 s hrvatskih institucija stipendirano je preko ugovora s Ministarstvom znanosti obrazovanja i sporta, a od njih su 124 (dakle više od pola) upravo sa zagrebačkog sveučilišta. Preko HESP/OSI fondacije iz Budimpešte financirano je 50 polaznika doktorskih studija iz Južne i Jugoistočne Europe.

Gotovo svi tečajevi dugogodišnji su programi koji svake godine u pretežno istim terminima okupljaju profesore i studente, dok se konferencije, osim godišnjih odvijanja, često održavaju i u dvogodišnjem ili trogodišnjem turnusu. Neki od novih programa u 2013. bili su ovi: TB PAN NET/ERS School on TB Elimination, Traumata der Transition, The First Conference on Pilgrimage and Relics, Current Topics in European Anthropology, Our Moderne: Re-appropriating Vulnerable XX Century Heritage itd.

Sva akademska područja bila su zastupljena, ali ipak su prevladavali tečajevi iz društvenih i humanističkih znanosti (pravni studiji, sociologija, filozofija...). U čitavom nizu tečajeva studenti koji su zadovoljili zahtjeve akademskog programa mogli su dobiti ECTS bodove, dok su formalno dodjeljivanje proveli profesori na matičnim sveučilištima. Detaljnije informacije o svakom pojedinačnom programu mogu se naći na našim *web*-stranicama www.iuc.hr.

Sveučilište u Zagrebu od samoga početka funkcioniranja međunarodnih programa u Dubrovniku osigurava logistiku, infrastrukturu i dvije osobe u tajništvu za rad IUC programa, dok veliki broj hrvatskih sudionika upravo dolazi sa Sveučilišta u Zagrebu.

Interuniverzitetski centar Dubrovnik od drugih izvora pokriva materijalne troškove za rad ureda kao i funkcioniranje kompjuterske sobe kojom se koriste svi sudionici programa u PSD-u.

Svi sudionici, posebno stipendisti, potaknuti su da smještaj za vrijeme trajanja programa ostvare u dormitoriju u zgradi PSD-a.

9. SURADNJA S UNESCO-om

9. 1. UNESCO-ova Katedra za menadžment u visokom obrazovanju Sveučilišta u Zagrebu

UNESCO-ova Katedra za menadžment u visokom obrazovanju Sveučilišta u Zagrebu nije pristupala organizaciji skupova u 2012. godini.

9. 2. Osnivanje nove UNESCO-ove katedre „Free Movement of People and National Barriers“

U suradnji s UNESCO-om (*United Nations Educational, Scientific and Cultural Organization* - Organizacija Ujedinjenih naroda za obrazovanje, znanost i kulturu), Sveučilište u Zagrebu pristupilo je u 2013. godini osnivanju nove UNESCO-ove katedre s nazivom *Free Movement of People and National Barriers*. Voditeljica katedre je prof. dr. sc. Iris Goldner Lang, redovita profesorica Pravnoga fakulteta Sveučilišta u Zagrebu. Potpisivanje Ugovora s UNESCO-om očekuje se u 2014. godini.

10. KONFUCIJEV INSTITUT

Tijekom ak. god. 2012./2013. Konfucijev institut Sveučilišta u Zagrebu započeo je provedbu svojih osnovnih aktivnosti, prije svega izvođenjem nastave kineskog jezika. Na upisima u rujnu 2012., veljači 2013. i rujnu 2013. upisano je ukupno 285 polaznika na početne razine programa standardnog i poslovnog kineskog jezika podijeljenih u grupe od najviše 15 osoba. Svi programi izrađeni su i provedeni u skladu sa Zajedničkim europskim referentnim okvirom za jezike. Nastavu su izvodili profesori, izvorni govornici kineskog jezika, poslani na rad u Konfucijev institut Sveučilišta u Zagrebu na temelju sporazuma sa Sveučilištem u Šangaju za međunarodno poslovanje i ekonomiju (Shanghai University of International Business and Economics – SUIBE). Osim u učionicama Instituta, predavanja iz kineskog jezika provodila se u zagrebačkim obrazovnim ustanovama u sklopu izvannastavnih programa učenja kineskog jezika i kulture (Osnovna škola Matije Gupca i Gradska knjižnica Tina Ujevića), s kojima je Sveučilište u Zagrebu potpisalo sporazume o suradnji.

Osim aktivnosti na području podučavanja kineskog jezika, Institut je izvodio programe kineske kaligrafije i slikarstva, kineskih borilačkih vještina (*wushu, taiji*), od toga je dio proveden u sklopu suradnje s Filozofskim fakultetom Sveučilišta u Zagrebu. U svibnju 2013. održana je kulturna manifestacija s nazivom *Tjedan kineske kulture*, koja se održala i godinu dana ranije. Cilj te manifestacije jest predstavljanje kineskog jezika i kulture kao i samog Instituta. Istodobno se održala poslovna konferencija s nazivom *Kako poslovati s Kinom*, koju je organizirao Institut u suradnji s Hrvatskom gospodarskom komorom. Na konferenciji su sudjelovali predavači iz Hrvatske, Kine, Slovenije, Danske i Velike Britanije.

Tijekom srpnja 2013. Institut je proveo program Ljetne škole poslovnog kineskog jezika, pripremljenog u suradnji sa Sveučilištem u Šangaju za međunarodno poslovanje i ekonomiju, gdje je poslano 20 polaznika programa kineskog jezika iz Instituta i sa slobodnog studija Sinologije, koji se izvodi na Filozofskom fakultetu Sveučilišta u Zagrebu.

Institut je također proveo mnogobrojne manje aktivnosti, projekte i programe kojima je predstavljen kineski jezik i kultura, posebice djeci, učenicima i mladima. Neke od aktivnosti uključivale su sudjelovanje na Smotri Sveučilišta u Zagrebu u studenom 2012. godine, provođenje programa Ljetne škole kineskog jezika i kulture u Hrvatskoj u rujnu 2013. godine te nekoliko izložbi fotografija i slika održanih u samom prostoru Instituta i drugim institucijama.

11. INFORMIRANJE, PODRŠKA MOBILNOSTI I MEĐUNARODNA PROMOCIJA SVEUČILIŠTA

Važan dio aktivnosti međunarodne suradnje na Sveučilištu u Zagrebu odnosi se na informiranje sveučilišne i šire javnosti o međunarodnim aktivnostima, natječajima, programima i događanjima vezanima uz visokoškolsko obrazovanje. Informiranje se najviše odvija putem internetskih stranica Sveučilišta, Središnjeg ureda za međunarodnu suradnju i internetskih stranica fakulteta i akademija. Nastavljeno je objavljivanje *Akademskog glasnika* – letka s informacijama o važnijim događanjima i aktivnostima na Sveučilištu, kao i onima koji se odnose na visoko obrazovanje u Republici Hrvatskoj i u Europi. *Akademski glasnik* priprema se jednom mjesečno tijekom akademske godine za sjednice Senata i objavljuje na internetskoj stranici Središnjeg ureda za međunarodnu suradnju.

Ured za međunarodnu suradnju sudjelovao je na predstavljanju međunarodne mobilnosti studenata na dva domaća sajma: Sajmu stipendija u Nacionalnoj i sveučilišnoj knjižnici u Zagrebu i Smotri Sveučilišta u listopadu 2012. Poseban naglasak Ured je stavio na informiranje studenata o programu Erasmus kao najpopularnijem programu mobilnosti te su organizirana mnogobrojna predavanja na sastavnicama, gostovanja u radijskim i televizijskim emisijama, informiranje u tiskovinama.

Ured za međunarodnu suradnju predstavio je programe Sveučilišta na dva međunarodna sajma: u ožujku 2013. na Međunarodnoj smotri sveučilišta u Beču – *BeSt 2013.*, i u listopadu 2013. na sveučilišnoj smotri *Študentska Arena* u Ljubljani.

Podatci o međunarodnoj suradnji Sveučilišta u Zagrebu prikupljaju se putem baze podataka s nazivom *Evidencija međunarodne suradnje*, koja je dostupna na internetskim stranicama Ureda za međunarodnu suradnju. Središnji Ured za međunarodnu suradnju nastavio je primjenu središnje baze *moveon program* za evidentiranje studentske mobilnosti te je unaprijedio njezino korištenje.

ZAKLJUČAK

U području mobilnosti studenata i nastavnika u ak. god. 2012./2013. ostvareno je sljedeće:

- Kontinuirano se povećavala mobilnost studenata i nastavnika u okviru Programa za cjeloživotno učenje (LLP), međusveučilišnih bilateralnih sporazuma, međufakultetskih sporazuma, mreža mobilnosti (najjača CEEPUS mreža), Erasmus Mundus- Action 2, aktivnosti studentskih i stručnih udruga, projekata i drugog.
- Ostvaren je 64 posto veći broj odlaznih mobilnosti studenata u usporedbi s prošlom akademskom godinom. Erasmus mobilnost radi studijskog boravka ostvarilo je 478 studenata, dok su 154 studenta otišla na stručnu praksu.
- Više od 95 posto odlazne i dolazne studentske mobilnosti ostvareno je u suradnji s europskim sveučilištima.
- Ostvareno je šest novih Erasmus Mundus – Action 2 projekata za Sveučilište u Zagrebu. Mobilnost počinje od ak. god. 2014./2015.
- Sveučilište je sklopilo više od 600 Erasmus bilateralnih sporazuma u okviru Programa za cjeloživotno učenje.
- Nastavljene su aktivnosti za poticanje internacionalizacije nastave na Sveučilištu: Natječaj za izvođenje nastave na stranom jeziku u ak. god. 2012./2013. - odobrena su sredstva u iznosu od 355.000 HRK za 34 kolegija na sastavnicama Sveučilišta.
- Za studente slabijeg imovinskog statusa ponovno je organiziran Natječaj za dodatnu financijsku potporu u 2012./2013. Dodijeljeno je 7 stipendija, uz osigurana proračunska sredstva u iznosu od 31.420,20 HRK.
- Na Sveučilištu se trenutačno izvodi šest studijskih programa na engleskom jeziku.
- Kontinuirano se primjenjuje Pravilnik o međunarodnoj mobilnosti koji omogućuje transparentnu dodjelu mobilnosti te priznavanje vremena provedenog na mobilnosti.
- U suradnji sa studentskom udrugom ESN i sastavnicama Sveučilišta poboljšana je program informiranja i orijentacije za odlazne i dolazne strane studente na Sveučilištu.

U razdoblju koje slijedi potrebno je:

- osigurati daljnje poticanje internacionalizacije nastave (pokretanje predmeta i programa na engleskom jeziku, združenih studija, međunarodne akreditacije programa)

- osigurati edukaciju nastavnika (jezičnu, informatičku, metodičku) radi kvalitetnog izvođenja nastave na stranom jeziku s domaćim i stranim studentima u multikulturalnom okruženju
- osigurati edukaciju ECTS koordinatora radi dosljedne, standardizirane i transparentne primjene odredaba Pravilnika o mobilnosti na svim sastavnicama u cilju priznavanja vremena i rezultata ostvarenih na stranome sveučilištu
- povećati dolaznu mobilnosti studenata radi zadovoljenja načela uzajamnosti
- nastaviti povećavati broj stručnih praksi u inozemstvu u sklopu programa Erasmus, ali i na temelju drugih programa (bilateralne suradnje i šire)
- u suradnji s nacionalnom Agencijom za mobilnost i programe EU i resornim ministarstvom raditi na daljnjem uklanjanju i smanjivanju zapreka odlaznoj i dolaznoj mobilnosti (i dalje aktivno sudjelovati u radu Radne skupine za uklanjanje prepreka mobilnosti pri MZOS-u)
- povećati mobilnost u prekomorske zemlje i iz njih
- povećati broj studenata iz regije, posebno na MA i doktorskim studijima
- jačati administrativne kapacitete za provođenje međunarodnih aktivnosti (broj osoblja i stručno usavršavanje u zemlji i u inozemstvu – na razini Rektorata i sastavnica).

U području međunarodne suradnje u 2012./2013. ostvareno je sljedeće:

- Pristupilo se izradi strategije internacionalizacije Sveučilišta u Zagrebu.
- Osnažena je administrativna i financijska podrška Središnjeg ureda u cilju jačanja internacionalizacije Sveučilišta i njegovih sastavnica.
- Potpisani su novi bilateralni međusveučilišni sporazumi, također i sa sveučilištima izvan Europe, te ukupno ima 185 bilateralnih međusveučilišnih sporazuma.
- Povećao se broj bilateralnih Erasmus sporazuma.
- Pristupilo se izradi nove baze za evidenciju međunarodne suradnje.
- Kontinuirano su jačale aktivnosti vezane za podučavanje hrvatskoga jezika i kulture; uz podršku MZOS-a na Sveučilištu je zaposlen e-lektor hrvatskog jezika i književnosti za studente stranih sveučilišta.
- Na sveučilišnoj razini sudjelovali smo u radu sljedećih sveučilišnih mreža i međunarodnih udruženja: EUA, DRC, UNICA, AUF, CEI UniNet, IUC, Rektorska konferencija sveučilišta s područja Alpe-Jadran, SEFI, AUDEM, CASEE-ICA, EAN, EPUF i EMUNI.
- Provodili su se svi međunarodni projekti s područja visokog obrazovanja koji su dodijeljeni Sveučilištu ili sastavnicama.
- U sklopu programa Tempus VI odobrena su dva nova projekta na Sveučilištu u Zagrebu, oba u svojstvu koordinatora.
- Provodili su se programi međunarodnog karaktera u Poslijediplomskom središtu u Dubrovniku (CAAS) i Interuniverzitetskom centru Dubrovnik (IUC). Uz standardne aktivnosti i dugogodišnje programe ostvareni su novi programi i zabilježen je blagi porast broja sudionika.
- Uređene su nove internetske stranice na engleskom jeziku s cjelovitim informacijama o međunarodnoj suradnji Sveučilišta te programima međunarodne razmjene studenata i sveučilišnih djelatnika koji su u nadležnosti Ureda za međunarodnu suradnju.

Od planiranih aktivnosti u prošlom izvještajnom razdoblju nije učinjeno sljedeće:

- Nije dovršena strategija internacionalizacije Sveučilišta.
- Nije izrađena strategija Poslijediplomskog središta u Dubrovniku (CAAS).
- Nije dovršena izrada nove baze za evidenciju međunarodne suradnje.

U razdoblju koje slijedi potrebno je:

- dovršiti izradu strategije internacionalizacije Sveučilišta
- izraditi strategiju Poslijediplomskog središta u Dubrovniku
- doraditi način prijave i praćenja projekata u okviru Programa za cjeloživotno učenje na sveučilišnoj razini s ciljem motivacije što većeg sudjelovanja naših nastavnika u njima
- povećavati broj bilateralnih Erasmus sporazuma u okviru Europe te bilateralnih sporazuma sa sveučilištima izvan Europe
- kvantitativno i kvalitativno pratiti mobilnosti studenata i nastavnika
- dovršiti izradu nove baze za evidenciju međunarodne suradnje
- razvijati program i sadržaj Sveučilišne škole hrvatskoga jezika i kulture, posebno Ljetne škole, razvijati i nuditi program učenja hrvatskog jezika na daljinu u suradnji s drugim stranim sveučilištima, posebice onima na kojima su identificirani hrvatski nasljedni govornici
- poticati sudjelovanje Sveučilišta u stvaranju novih ideja i politika u obrazovanju i znanstvenim istraživanjima u regiji i Europi kroz sveučilišne organizacije i mreže.

*9. Djelatnost ostalih ustanova
Sveučilišta u Zagrebu*



STUDENSKI CENTAR SVEUČILIŠTA U ZAGREBU

Studentski centar Zagreb, Studentski centar Varaždin i Studentski centar Sisak ustanove su u sastavu Sveučilišta u Zagrebu. Osnovna djelatnost studentskih centara jest briga o studentskom standardu: studentskom stanovanju, studentskoj prehrani, kulturnim i sportskim sadržajima te privremenom i povremenom zapošljavanju studenata. To su prateće djelatnosti Sveučilišta.

Tijekom 2013. godine nad Studentskim centrom Sveučilišta u Zagrebu provodio se postupak sanacije, a nastavlja i u 2014. godini.

Vlada Republike Hrvatske donijela je na sjednici održanoj 24. siječnja 2013. Odluku o sanaciji Studentskog centra Sveučilišta u Zagrebu. Odluka ne predviđa sudjelovanje Sveučilišta u postupku sanacije, štoviše, Sveučilište je isključeno iz odlučivanja te su mu oduzeta upravljačka prava, koja se prenose na Sanacijsko vijeće i sanacijskog upravitelja. U Odluci također nije razvidno gotovo ništa relevantno za postupak sanacije - nema nikakve naznake koliko će trajati sanacija, po kojem programu se provodi, iz kojih izvora se financira te koji je željeni rezultat sanacije.

Situacija u kojoj je Sveučilište u Zagrebu razvlašteno u pogledu upravljačkih ovlasti nad Studentskim centrom uvelike blokira rad Sveučilišta u mnogobrojnim pitanjima i projektima koje je pokrenulo, a oni se sada ne mogu realizirati ili je njihova realizacija otežana i neizvjesna. Posebno je važno istaknuti projekte vezane uz prostorni razvoj Sveučilišta, posebice izgradnju Znanstveno-učilišnog kampusa Borongaj, koji je kao projekt kandidiran za strukturne fondove EU, zatim internacionalizaciju studija koja uključuje prihvata sve većeg broja studenata i nastavnika gostiju te revitalizaciju prostora Studentskog centra u Savskoj ulici 25 i prepoznatih vrijednih kulturnih sadržaja i kulturnog nasljeđa. Sveučilište u Zagrebu, uz Sveučilište u Rijeci, Grad Zagreb i Grad Rijeku, prihvatilo je organizaciju Europskih sveučilišnih sportskih igara 2016. godine, što zahtijeva prilagodbu i pripremu prostora studentskih centara za prihvata studenata natjecatelja te drugih sveučilišnih sportskih prostora za održavanje samih natjecanja. Aktivno i odgovorno sudjelovanje Sveučilišta u Zagrebu u tim procesima onemogućeno je postupkom sanacije Studentskog centra u Zagrebu.

Zbog tih razloga Sveučilište u Zagrebu ne može pripremiti financijske izvještaje studentskih centara za 2013. godinu u okviru godišnjeg financijskog izvještaja.

STUDENSKI CENTAR U VARAŽDINU

Studentski centar Varaždin javna je ustanova u sklopu Sveučilišta u Zagrebu koja organizira smještaj, prehranu, privremeno i povremeno zapošljavanje studenata te njihove kulturne, sportske i druge aktivnosti. U svom sastavu ima podružnice u Čakovcu, Koprivnici, Križevcima i Bjelovaru.

U Studentskom domu smješteno je, prema rezultatima natječaja, 260 studenata.

Na Natječaju je subvencije za studente podstanare (smještene kod privatnih iznajmljivača soba) dobilo 179 studenata. Subvencije u iznosu 147,00 kn uplaćivane su mjesečno na tekuće račune studenata.

Da bi studentima olakšao traženje stanova Studentski centar prikuplja adrese privatnih stanodavaca u Varaždinu i objavljuje ih na svojoj web adresi (www.scvz.unizg.hr).

Prehrana studenata organizirana je u tri restorana u Varaždinu te u jednom restoranu u Čakovcu i jednom u Križevcima. Restorani su uključeni u sustav "iksica".

Na području privremenog i povremenog zapošljavanja, Student servis je u ak. god. 2012./2013. ostvario zadovoljavajuće rezultate. U Student servis bilo je upisano 8 457 studenata, a od toga ih je 3894 radilo (46%) kod 1615 aktivnih poslovnih partnera, a evidentiranih 4686 (34%).

Na području kulture, sporta te ostalih aktivnosti studenata u slobodno vrijeme, Studentski centar je raspisao natječaj za financiranje projekata na području Varaždina, Čakovca, Koprivnice, Križevaca i Bjelovara. U 2012. g. dodijeljeno je 18 potpora.

Dana 16.11.2012. g. Grad Varaždin ugovorom je darovao Studentskom centru Varaždin 20.032 m² zemljišta zajedno sa svim zgradama izgrađenim na darovanom zemljištu. Vrijednost darovanih nekretnina procijenjena je 17.126.364,03 kn.

U srpnju 2012. g. uprava Studentskog centra i Student servis preselili su se iz unajmljenog prostora na adresi Trg bana Jelačića 4, u Studentski dom na adresi Julija Merlića bb.

U 2012. godini pokrenute su aktivnosti oko izgradnje studentskog restorana u Varaždinu i proveden je javni arhitektonsko-urbanistički natječaj za studentski restoran i anketni za novi studentski dom.

U proljeće 2013. godine napravljene su studije predizvodljivosti, studija energetske učinkovitosti te analiza koristi i troškova za novi studentski dom - fazu III Sveučilišnog kampusa Varaždin, te je izvršena prijava na indikativnu listu Ministarstva znanosti, obrazovanja i sporta. Objavljen je natječaj za građevinsko-obrtničke radove za studentski restoran u Varaždinu.

U Studentskom centru Varaždin je u 2012./2013. ak. god. bilo je zaposleno 16 zaposlenika (1 magistar, 5 VSS, 3 VŠS, 6 SSS i 1 KV).

SVEUČILIŠTE U ZAGREBU - SVEUČILIŠNI RAČUNSKI CENTAR (SRCE)

Srce kontinuirano osigurava stabilan, pouzdan i kvalitetan rad postojeće nacionalne akademske i istraživačke e-infrastrukture i središnjih sustava od kojih ta infrastruktura ovisi, aktivno izgrađuje ili sudjeluje u izgradnji novih elemenata e-infrastrukture, osigurava njezinu povezanost s odgovarajućom europskom i globalnom e-infrastrukturom, daje praktičnu, savjetodavnu i obrazovnu podršku članovima akademske i istraživačke zajednice pri primjeni ICT-a, te obavlja funkcije računskog centra najvećeg sveučilišta u Hrvatskoj, Sveučilišta u Zagrebu.

Ciljevi svih aktivnosti i djelovanja Srca proizlaze iz potreba korisnika Srca. Svi rezultati djelovanja Srca jesu i trebaju ostati dostupni svim članovima akademske zajednice koji imaju potrebu koristiti usluge i proizvode Srca. Utoliko je uloga Srca i u akademskoj godini 2012./2013. bila da svojom djelatnošću osigura stabilnu, pouzdanu, kvalitetnu i naprednu e-infrastrukturu za potrebe akademske i istraživačke zajednice u Hrvatskoj, a posebno Sveučilišta u Zagrebu, te da pruži efikasnu i svima dostupnu podršku pri uporabi te e-infrastrukture i ICT-a općenito. S obzirom na povijest i tradiciju, a prije svega polazeći od današnjih mogućnosti Srca i potreba zajednice i korisnika, i u akademskoj godini 2012./2013. bila je prepoznatljiva dvojna uloga Srca kao nacionalne ustanove i središta nacionalne e-infrastrukture te kao računskog centra i koordinatora izgradnje i održavanja e-infrastrukture Sveučilišta u Zagrebu.

Obavljeni poslovi i ostvareni rezultati u akademskoj godini 2012./2013. pokazuju da je poslovanje i djelovanje Srca tijekom ove akademske godine bilo u potpunosti u funkciji uloge i ostvarivanja misije Srca, te da je Srce i nadalje značajan i jedinstven infrastrukturni, operativni i stručni resurs sustava znanosti i visokog obrazovanja u Republici Hrvatskoj.

Osnovni rezultati djelovanja Srca u akademskoj godini 2012./2013., koji su na raspolaganju svim studentima, profesorima i znanstvenicima sa Sveučilišta i iz akademske, znanstvene i istraživačke zajednice, bili su vezani uz niz **proizvoda i usluga Srca unutar njegovih pet temeljnih segmenata djelovanja:**

B	Računalno-komunikacijske mreže
B1	Izgradnja i održavanje mrežnih infrastruktura
B3	Upravljanje domenskim prostorom
B4	Croatian Internet Exchange (CIX)
B5	Savjetodavne usluge u području primjene mrežnih i računalnih tehnologija
B6	Komunikacijska infrastruktura Srca
C	Računalni sustavi
C1	Upravljanje računalnim resursima
C4	Upravljanje sigurnošću IT-sustava
C5	Obrazovanje i podrška sistem- inženjerima
C7	Centar za <i>grid</i> i napredno računarstvo
C8	Računalna infrastruktura Srca (Intranet Srca)
D	Informacijski sustavi i aplikacije
D3	AAI@EduHr, AA-sustavi i imenički servisi
D4	DOMUS - udomljavanje internetskih servisa
D6	Razvojni centar za mrežne aplikacije
D7	Središnji informacijski sustavi Srca
D8	Informacijski sustavi i aplikacije Sveučilišta u Zagrebu
E	Obrazovanje i podrška korisnicima
E1	Podrška i obavještanje korisnika
E2	Tečajevi i drugi programi cjeloživotnog učenja

E9	Ispitni centri
E10	Učionice Srca i javni terminali
E12	Centar za e-učenje
F	Posebni programi
F1	Informacijski i aplikacijski sustavi MZOS-a
F2	Informacijski sustavi u visokom obrazovanju
F4	Centar za analizu podataka i statistiku
F5	Međunarodna konferencija ITI - <i>Information Technology Interfaces</i>
F6	Međunarodni znanstveni časopis <i>CIT. Journal of Computing and Information Technology</i>
F10	Informacijski sustavi studentskih centara

Iskoraci ostvareni tijekom akademske godine 2012./2013.

Akademska godina 2012./2013. obilježena je kontinuitetom stabilnosti i pouzdanosti u pružanju velikog broja usluga, što je za infrastrukturnu ustanovu, kao što je Srce, nedvojbeno očekivana, ali i za ostvarivanje najzahtjevnija karakteristika.

Neki od konkretnih iskoraka važnih za korisnike Srca, Sveučilište u Zagrebu i cijelu akademsku, znanstvenu i istraživačku zajednicu koji su ostvareni tijekom akademske godine 2012./2013. su:

- Nastavljen je rad na **projektu izgradnje Hrvatskog znanstvenog i obrazovnog oblaka (HR-ZOO)**. Glavni cilj projekta je izgradnja računalnog i podatkovnog oblaka koji će biti temeljna sastavnica nacionalne e-infrastrukture. Projekt HR-ZOO je uvršten na indikativnu listu zalihe infrastrukturnih projekata Ministarstva znanosti, obrazovanja i sporta čija je realizacija predviđena iz Europskog fonda za regionalni razvoj (ERDF). Tijekom akademske godine 2012./2013. realiziran je velik dio potrebne dokumentacije i pripremnih aktivnosti.
- Srce je tijekom akademske godine 2012./2013. preuzelo koordinaciju rada, uporabe i razvoja **Poslovno informacijskog sustava Sveučilišta u Zagrebu IPISVU-SuZg**, kao i skrb za tehničke uvjete za funkcioniranje tog sustava. Sustav IPISVU-SuZg je postavljen na poslužiteljima na virtualizacijskoj infrastrukturi Srca.
- Realizirana je rekonstrukcija Informacijskog sustava studentske prehrane (ISVU) sukladno odluci Ministarstva znanosti, obrazovanja i sporta kojom se uspostavlja **novi Informacijski sustav studentskih prava (ISSP)**. Novi sustav studentskih prava u potpunosti zamjenjuje dosadašnji sustav studentske prehrane. Kartični dio sustava izdvojio se u poseban **Informacijski sustav akademskih kartica (ISAK)**. Sustav je napravljen tako da može služiti i za identifikacijske kartice za sve akademske građane.
- Srce je nakon provedene analize stanja i dostupnih tehnologija *pametnih* kartica te uzimajući u obzir zahtjeve Ministarstva znanosti, obrazovanja i sporta izradilo i realiziralo **Izvedbeno rješenje akademske kartice** koje je prihvaćeno od strane Ministarstva.
- Premašen je broj od 100 ustanova uključenih u **Informacijski sustav visokih učilišta (ISVU)** - trenutačno su u sustav ISVU uključena 104 visoka učilišta. Implementirana je podrška za praćenje provedbe programskih ugovora. Funkcionalnost i sučelje Studomata prilagođeno je mobilnim korisnicima.
- Sustav za udaljeno učenje Merlin** udomljava više od 1800 aktualnih sveučilišnih kolegija što predstavlja povećanje veće od dva puta u odnosu na kraj akademske godine 2011./2012. Ukupan broj registriranih korisnika sustava veći je od 39.500. Započeo je pilot-projekt **povezivanja sustava Merlin sa sustavom ISVU**. U prvoj fazi projekta omogućeno je automatsko otvaranje kolegija u sustavu Merlin temeljem

podataka iz sustava ISVU te opis nastavnika i studenata. Izvršena je nadogradnja sustava s inačice 1.9 na 2.4.

- ☑ Započeo je projekt izrade i pokretanja nove serije tečajeva **Linux akademije**. Nova se serija tečajeva sastoji od četiri tečaja namijenjenih sistemskim inženjerima iz područja Linuxa. Nastavni materijali za tečajeve objavljeni su pod licencom GFDL i dostupni su svim zainteresiranima.
- ☑ Uspješno je organiziran **studijski posjet u okviru Transverzalnog programa za cjeloživotno učenje Europske unije** na kojem je sudjelovalo 14 sudionika iz 12 europskih zemalja.
- ☑ Razvijen je i pokrenut **Agregator hrvatskih repozitorija i arhiva (ARA)** - sustav koji automatizirano prikuplja i indeksira metapodatke iz registriranih repozitorija usklađenih s konceptom otvorenog pristupa te korisnicima omogućuje pristup katalogu registriranih repozitorija i pretraživanje agregiranih metapodataka kroz jedinstveno *web*-sučelje. Na taj način ARA povećava i vidljivosti pojedinih repozitorija i dostupnost njihovih sadržaja u globalnom internetskom informacijskom prostoru. U ARA-u je trenutačno uvršteno sedam repozitorija i prikupljeno je 103.769 zapisa.
- ☑ Na natječaju u okviru europskog projekta EGI-InSPIRE, Srce je zajedno s ustanovama iz Grčke (GRNET) i Francuske (CNRS) izabrano za provođenje jednogodišnjeg mini-projekta ***A new approach to Computing Availability and Reliability Reports*** čiji je cilj izgradnja novog sustava za računanje dostupnosti i pouzdanosti infrastrukture EGI-ja.
- ☑ Organizacija EGI.eu je u srpnju 2013. objavila natječaj za održavanje središnjih servisa EGI-ja za razdoblje od dvije godine nakon završetka projekta EGI-InSPIRE. Srcu je zajedno s partnerima iz Grčke (GRNET) i Francuske (CNRS) dodijeljeno **održavanje tri središnja servisa EGI-ja**.
- ☑ Srce je uključeno u novi europski projekt **GEANT3plus** (razdoblje trajanja projekta: 01.04.2013. - 31.05.2015.).
- ☑ **Hrvatska nacionalna *grid*-infrastruktura CRO NGI** nadograđena je sustavima za automatsku instalaciju i upravljanje konfiguracijom poslužitelja te novim datotečnim sustavima CVMFS i GlusterFS.
- ☑ Završena je realizacija **projekta izgradnje nove moderne mrežne infrastrukture podatkovnog centra Srca**, kojom su osigurani uvjeti za kvalitetan i pouzdan rad te daljnji razvoj sustava u nadležnosti Srca. Nova je mreža Srca izgrađena novim naprednim tehnologijama koje omogućavaju promet bez gubitaka paketa, manje latencije i znatno veću propusnost.
- ☑ Nabavljeno je novo središnje diskovno spremište za potrebe usluga Srca.
- ☑ Središnji virtualizacijski računalni klaster Srca nadograđen je novom opremom i novim softverom.
- ☑ Započeo je projekt obnove **opreme za mrežnu infrastrukturu studentskih domova (StuDOM)**. Za potrebe studentskih domova nabavljeno je 11 poslužitelja, 82 preklopnika, 78 bežičnih točaka i 31 neprekidno napajanje.
- ☑ U okviru suradnje s Nacionalnom i sveučilišnom knjižnicom na Projektu razvoja hrvatskog arhiva *weba* (HAW) provedena su tri tematska i jedno cjelokupno harvestiranje *web*-sadržaja u hrvatskom domenskom prostoru.

Međuinstitucionalna suradnja

Svrha postojanja Srca jest zadovoljavanje potreba njegovih korisnika. U svojoj djelatnosti i ostvarivanju rezultata Srce se pri tome oslanja na suradnju sa svojim okruženjem. Izdvajamo suradnju s ovim institucijama:

- ♦ **Ministarstvom znanosti, obrazovanja i sporta (MZOS)**, kroz financiranje redovne djelatnosti Srca od strane MZOS-a osigurava se stabilno funkcioniranje nacionalnih infrastrukture u nadležnosti Srca i financiranje većine najznačajnijih proizvoda i usluga Srca, kao što su: Hrvatska nacionalna i *grid* infrastruktura (CRO NGI), Centar za *grid* i napredno računarstvo (posebno računalni klaster Isabella), AAI@EduHr, *eduroam* – roaming pristup mreži u Hrvatskoj po europskom, ali i globalnom akademskom roaming standardu, StuDOM, SIP@EduHr – SIP infrastruktura i usluge, Informacijski sustav visokih učilišta (ISVU) uključujući rad Centra potpore (CP), Informacijski sustav studentske prehrane (ISSP) uključujući rad Centra za autorizaciju prava (CAP), sustav HRČAK – portal otvorenog pristupa hrvatskim znanstvenim i stručnim časopisima, Podatkovne usluge, uključujući Javne kolekcije podataka, Referalni centar za Microsoftove proizvode, Referalni centar za analizu podataka i statistiku za potrebe akademske i istraživačke zajednice, Centar za antivirusnu zaštitu, Tečajeve Srca (posebno tečajeve koji članovi akademske i znanstvene zajednice pohađaju bez naknade), računalna hala Srca koja predstavlja jedinstveni resurs u sustavu znanosti i visokog obrazovanja, sustav učionica Srca, te helpdesk za korisnike proizvoda i usluga Srca.

Od strateške je važnosti i dugoročnog značenja za sustav znanosti i visokog obrazovanja suradnja i podrška koju Ministarstvo daje pripremama i prijedlogu projekta za europske strukturne fondove **Hrvatski znanstveni i obrazovni oblak** (HR-ZOO). Glavni cilj projekta je izgradnja računalnog i podatkovnog oblaka koji će biti temeljna sastavnica nacionalne e-infrastrukture. HR-ZOO je osmišljen kao zajednička infrastruktura za potrebe modernog obrazovanja i međunarodno relevantnih istraživanja te instrument integracije u europski istraživački prostor (*European Research Area*, ERA) i europski prostor visokog obrazovanja (*European Higher Education Area*, EHEA). Taj projekt uključuje uspostavu nacionalnih sjedišta, *grid*-sjedišta s klasterima za znanstveno računanje, HPC-sjedišta za posebno zahtjevna računanja, *cloud*-sjedišta za računalne i podatkovne resurse opće namjene, diskovne i tračne resurse za pohranu velikih kolekcija podataka te novu širokopojasnu okosnicu nacionalne akademske mreže.

- ♦ **Agencijom za znanost i visoko obrazovanje (AZVO)**, a vezano uz izgradnju i održavanje sustava Mozvag i drugih informacijskih sustava potrebnih za njihov rad na vrednovanju studijskih programa, te unapređenju sustava znanosti i visokog obrazovanja u Republici Hrvatskoj i povezivanju tih sustava s europskim istraživačkim prostorom (ERA) i europskim prostorom visokog obrazovanja (EHEA).
- ♦ **Hrvatskom akademijom znanosti i umjetnosti (HAZU)** s kojom su predstavnici Srca sudjelovali u aktivnostima Znanstvenog vijeća za istraživačku infrastrukturu Hrvatske koja djeluje pri HAZU. Srce je ujedno sudjelovalo na pripremi projekta preseljenja informacijskih sustava i aplikacija HAZU na poslužiteljsku infrastrukturu Srca.
- ♦ **Nacionalnom i sveučilišnom knjižnicom (NSK)** na projektu razvoja sustava za preuzimanje i arhiviranje obveznog primjerka hrvatskih mrežnih publikacija – DAMP, odnosno Hrvatskog arhiva weba (HAW).
- ♦ **Institutom Ruđer Bošković (IRB)** u području razvoja i primjene računalnih sustava visoke učinkovitosti (HPC). Od dugoročne je važnosti strateško partnerstvo Srca i IRB na pripremi i prijavi projekta Hrvatski znanstveni i istraživački oblak (HR-ZOO).
- ♦ **Hrvatskom informacijsko dokumentacijskom referalnom agencijom (HIDRA)** na projektu razvoja sustava za arhiviranje mrežnih dokumenata, kao dijela službene dokumentacije Republike Hrvatske.
- ♦ **Muzejskim dokumentacijskim centrom (MDC)** na razvoju i održavanju sustava za udaljeno sigurnosno pohranjivanje podataka Sustava muzeja Republike Hrvatske.
- ♦ **Hrvatskom maticom iseljenika** i Sveučilištem u Zagrebu na projektu učenja hrvatskog jezika na daljinu u sklopu tradicionalne Sveučilišne škole hrvatskoga jezika i kulture.

Poslovi i suradnja na razini Sveučilišta u Zagrebu

Jedna od temeljnih uloga Srca je zadovoljavanje potreba Sveučilišta u Zagrebu kao cjeline te potreba njegovih fakulteta i akademija, studenata, profesora, nastavnika, znanstvenika, istraživača i zaposlenika u području izgradnje i održavanja moderne e-infrastrukture i uporabe informacijskih, komunikacijskih i drugih srodnih novih tehnologija u svim segmentima djelovanja Sveučilišta: obrazovnom, istraživačkom, društvenom i poslovnom.

Zbog niza povijesnih okolnosti Sveučilište ne raspolaže i ne upravlja temeljnom e-infrastrukturom koja se koristi za djelovanje Sveučilišta, već se koristi segmentima nacionalnih infrastruktura, a sastavnice Sveučilišta pojedine segmente e-infrastrukture također realiziraju ili nabavljaju nekoordinirano. Sve lokacije fakulteta i akademija Sveučilišta u Zagrebu povezane su u jedinstvenu mrežu posredstvom CARNeta. Mogućnosti Srca da utječe na izgradnju, unapređenje te razinu usluga i održavanja sveučilišne mreže su svedene na minimum, što bi trebalo izazvati pozornost uprave Sveučilišta, posebno u kontekstu dugoročnog planiranja interesa i potreba Sveučilišta.

Tijekom akademske godine 2012./2013. Srce je radilo na slijedećim poslovima za Sveučilište u Zagrebu:

- Projekt Hrvatski znanstveni i istraživački oblak (HR-ZOO)** kojeg vodi Srce, ima posebnu važnost za Sveučilište s obzirom na to da se u okviru projekta planira uspostava najvećeg (od ukupno šest) podatkovnog centra na lokaciji kampusa Borongaj, čime se i za Sveučilište stvaraju dugoročni temelji za funkcioniranje kvalitetnog i održivog računalnog i podatkovnog sloja e-infrastrukture.
- Klaster Isabella, resursi Hrvatske nacionalne grid-infrastrukture CRO NGI te podatkovne usluge Srca** kontinuirano su na raspolaganju znanstvenicima i istraživačima Sveučilišta, ali i svim sveučilišnim nastavnicima za potrebe nastave ili drugih obrazovnih programa.
- Mrežni operativni centar kampusa Borongaj** je i tijekom akademske godine 2012./2013., gradio, održavao i podržavao uporabu e-infrastrukture za potrebe svih sastavnica Sveučilišta koje imaju svoje prostore unutar kampusa Borongaj te je nastavljena implementacija IP-telefonije (VoIP). Završio je projekt uspostave bežične mreže na otvorenim površinama kampusa Borongaj. Signalom bežične mreže pokrivena je površina od oko 62.500 m² na kampusu Borongaj. Postavljeno je 10 bežičnih pristupnih točaka. Završen je i projekt implementacije usluge IP-telefonije na kampusu Borongaj. Kontinuirano je pružana pomoć administratorima LAN-infrastrukture pojedinih sastavnica i održavao se *web*-portal kampusa na adresi <http://borongaj.unizg.hr>.
- Nastavljene su aktivnosti na uspostavi sveučilišne bežične mreže – **UNIZG WLAN**, koji se gradi raspoloživim sredstvima Srca i sastavnica. Tako je UNIZG WLAN proširen na dvije dodatne sastavnice Sveučilišta i na dvije nove lokacije postojećih članica mreže. UNIZG WLAN ima ukupno 158 bežičnih pristupnih točaka na 20 ustanova i 37 lokacija, a broj korisnika više je nego dvostruki u odnosu na akademsku godinu 2011./2012.
- Održavane su i pružana je podrška za niz aplikacija razvijenih za potrebe Sveučilišta u prethodnom razdoblju, a započela je izrada nekoliko novih aplikacija. Proširena je uporaba sustava za podršku rada Senata Sveučilišta i drugih sveučilišnih tijela (*wiki*), koji olakšava elektroničku distribuciju i arhiviranje službenih materijala vezanih uz rad tih tijela.
- Srce je tijekom akademske godine 2012./2013. preuzelo koordinaciju rada, uporabe i razvoja **Poslovno informacijskog sustava Sveučilišta u Zagrebu IPISVU-SuZg**, kao i skrb za tehničke uvjete za funkcioniranje tog sustava. Sustav IPISVU-SuZg je postavljen na poslužiteljima na virtualizacijskoj infrastrukturi Srca.
- Sastavnicama Sveučilišta pružane su **savjetodavne usluge** vezane uz rekonstrukciju i održavanje lokalnih informatičkih infrastruktura.
- Pružana je **informatička podrška radu Rektorata** u Zagrebu.
- Dovršena je i u rad puštena **aplikacija Alumni**, namijenjena bivšim studentima Sveučilišta u Zagrebu koja im, između ostaloga, omogućuje korištenje elektroničke adrese oblika ime.prezime@alumni.unizg.hr.
- Srce je sudjelovalo na **18. Smotri Sveučilišta u Zagrebu** gdje je osim predstavljanja vlastitih proizvoda i usluga, Srce osiguralo potrebnu infrastrukturnu informatičku podršku organizatoru i sudionicima Smotre.

- Centar za e-učenje** nastavio je s obavljanjem poslova sveučilišnog **Ureda za e-učenje**. Centar za e-učenje i Ured za e-učenje su tijekom akademske godine 2012./2013. provodili niz svojih redovnih aktivnosti vezanih uz promociju i aktivnu potporu primjeni e-učenja na Sveučilištu u Zagrebu, uključujući i provedbu ankete o stanju i perspektivi primjene tehnologija e-učenja i ICT-a u obrazovnom procesu na Sveučilištu u Zagrebu.

Međunarodna suradnja

Srcje je aktivno i intenzivno bilo uključeno u tri europska FP7-infrastrukturna projekta:

- (1) **GÉANT3 - Multi-gigabit Pan-European Research and Education Network**
- (2) **GÉANT3plus – Multi-gigabit Pan-European Research and Education Network**
- (3) **EGI-InSPIRE - Integrated Sustainable Pan-European Infrastructure for Researchers in Europe**



Srcje aktivno sudjeluje u radu sljedećih međunarodnih udruga:

- EDEN – *European Distance and E-Learning Network* (<http://www.eden-online.org/>)
- EGI.eu – *European Grid Initiative* (<http://www.egi.eu/>)
- EUgridPMA – *European Policy Management Authority for Grid Authentication in e-Science* (<http://www.eugridpma.org/>).
- EUNIS – *European University Information System* (<http://www.eunis.org/>)
- Euro-IX – *European Internet Exchange Association* (<http://www.euro-ix.net/>)
- EuroPACE – *European association of universities and educational organisations for networked e-learning* (<http://www.europace.org/>)
- RIPE NCC – *Réseaux IP Européens Network Coordination Centre* (<http://www.ripe.net/>)

Stručnjaci Srca sudjeluju u radu i obnašaju funkcije u međunarodnim ustanovama ili tijelima, kao što su:

- e-IRG – *e-Infrastructure Reflection Group*, nacionalni predstavnik
- ECAM – *European Committee for Academic Middleware*, vijeće za akademski *middleware* koje djeluje pod okriljem udruge TERENA
- EDEN – *European Distance and E-Learning Network*, izvršni odbor
- EGI Council – *European Grid Initiative*
- EU FP7-projekt GÉANT3, izvršni odbor projekta GN3
- EU FP7-projekt GÉANT3plus, izvršni odbor projekta GN3plus
- EUGridPMA – *European Policy Management Authority for Grid Authentication*
- GeGC – *Global eduroam Governance Committee*, vijeće za globalnu uslugu *eduroam* koje djeluje pod okriljem udruge TERENA
- REFEDS – *Research and Education Federations*, radna skupina koja okuplja predstavnike federacija elektroničkih identiteta iz znanstvene i obrazovne zajednice
- TERENA – *Trans-European Research and Education Networking Association*, radne skupine TF-EMC2: *European Middleware Coordination and Collaboration* i TF- MNM: *Mobility and Network Middleware*.

Opći podaci o Srcu

<i>Zaposleni u Srcu (po stručnoj spremi) na dan 30.9.2013. godine ukupno 132 (127+5*)</i>					
dr. sc.	mr. sc.	VSS	VŠS	SSS	ostali
1	12	80 (75 + 5*)	12	25	2

*zaposleni na određeno vrijeme vezano uz ugovore / ugovorne obaveze

Ravnatelj: dr. sc. Zoran Bekić

Zamjenik ravnatelja: Ivan Marić, dipl. ing.

Organizacijske jedinice u akademskoj godini 2012./2013.:

- Sektor za računalno-komunikacijske mreže (predstojnik Mario Klobučar, dipl. ing.)
- Sektor za računalne sustave (predstojnik Dobriša Dobrenić, dipl. ing.)
- Sektor za informacijske sustave i aplikacije (predstojnik mr.sc. Miroslav Milinović)
- Sektor za obrazovanje i podršku korisnicima (predstojnik Vladimir Braus, dipl. ing.)
- Sektor za posebne programe (predstojnik Denis Kranjčec, dipl. ing.)
- Sektor za opće poslove (predstojnica mr.sc. Milena Mrkonjić).

Adresa: Zagreb, Josipa Marohnića 5

URL: <http://www.srce.unizg.hr/>

e-mail: ured@srce.hr



10. Doktori znanosti



PROMOVIRANI DOKTORI ZNANOSTI U AK. GOD. 2012./2013.

<i>Ime</i>	<i>Prezime</i>	<i>Datum rođenja</i>	<i>Područje znanosti</i>	<i>Datum obrane</i>	<i>Datum promocije</i>
Zoran	Adžamić	25.11.1969.	tehničke znanosti	15.6.2012.	21.10.2012.
Željko	Agić	16.4.1983.	društvene znanosti	9.7.2012.	21.10.2012.
Katarina	Aladrović Slovaček	30.12.1980.	humanističke znanosti	6.6.2012.	21.10.2012.
Tibor	Andreanszky	23.12.1963.	biomedicina i zdravstvo	25.7.2012.	21.10.2012.
Tomislav	Anić	7.10.1974.	humanističke znanosti	1.4.2010.	21.10.2012.
Vesna	Antičević	17.12.1965.	društvene znanosti	6.6.2012.	21.10.2012.
Željka	Antolović	4.3.1968.	biotehničke znanosti	19.7.2012.	21.10.2012.
Slađana	Aras	17.11.1984.	društvene znanosti	19.6.2012.	21.10.2012.
Radovan	Avanić	12.6.1955.	prirodne znanosti	10.5.2012.	21.10.2012.
Koraljka	Bačić Baronica	3.12.1970.	prirodne znanosti	14.10.2011.	21.10.2012.
Joško	Badžim	1.4.1967.	društvene znanosti	18.6.2012.	21.10.2012.
Zdenko	Balog	20.5.1958.	humanističke znanosti	18.7.2012.	21.10.2012.
Ljiljana	Banek	2.12.1967.	društvene znanosti	4.7.2012.	21.10.2012.
Vladimir	Banović	20.11.1977.	biomedicina i zdravstvo	19.9.2012.	21.10.2012.
Valerija	Barada	14.1.1975.	društvene znanosti	24.2.2012.	21.10.2012.
Josip	Barić	30.12.1966.	biomedicina i zdravstvo	2.7.2012.	21.10.2012.
Martina	Basarac	25.4.1985.	društvene znanosti	12.6.2012.	21.10.2012.
Kristina	Batelja Lodeta	19.4.1976.	prirodne znanosti	4.11.2011.	21.10.2012.
Marijan	Benić	1.6.1971.	biomedicina i zdravstvo	3.2.2012.	21.10.2012.
Darko	Beuk	1.2.1957.	biotehničke znanosti	19.6.2012.	21.10.2012.
Vide	Billić	16.6.1977.	prirodne znanosti	4.5.2012.	21.10.2012.
Boris	Blagonić	17.2.1975.	tehničke znanosti	13.7.2012.	21.10.2012.
Svjetlana	Bobanović-Čolić	12.1.1963.	prirodne znanosti	18.7.2011.	21.10.2012.
Jasna	Bogovac	26.12.1966.	društvene znanosti	10.7.2012.	21.10.2012.
Mirza	Bojić	19.9.1981.	biomedicina i zdravstvo	31.5.2012.	21.10.2012.
Marijana	Borić	15.3.1965.	humanističke znanosti	28.2.2012.	21.10.2012.
Martina	Bosnar	3.3.1977.	prirodne znanosti	9.3.2010.	21.10.2012.
Anteo	Bradarić	18.4.1963.	biomedicina i zdravstvo	5.7.2012.	21.10.2012.
Primož	Britovšek	13.8.1970.	društvene znanosti	11.7.2012.	21.10.2012.
Mirna	Brkljačić	9.2.1978.	biomedicina i zdravstvo	2.3.2012.	21.10.2012.
Blaženka	Brozović	2.4.1967.	društvene znanosti	23.5.2012.	21.10.2012.
Hrvoje	Brzica	21.4.1980.	biomedicina i zdravstvo	5.7.2012.	21.10.2012.
Anda	Bukvić Pažin	24.3.1980.	humanističke znanosti	3.7.2012.	21.10.2012.
Maša	Buljac	28.1.1974.	prirodne znanosti	16.7.2012.	21.10.2012.
Melita	Buljan	6.6.1960.	biomedicina i zdravstvo	12.9.2012.	21.10.2012.
Maja	Buljubašić	18.4.1980.	prirodne znanosti	17.2.2012.	21.10.2012.
Ivana	Burcar Dunović	29.5.1975.	tehničke znanosti	16.7.2012.	21.10.2012.
Senka	Burić	14.5.1966.	društvene znanosti	26.5.2012.	21.10.2012.
Rona	Bušljeta	6.6.1980.	humanističke znanosti	6.6.2012.	21.10.2012.
Marijana	Butorac	10.8.1982.	prirodne znanosti	10.7.2012.	21.10.2012.
Kristina	Careva	1.1.1976.	tehničke znanosti	28.6.2012.	21.10.2012.
Vanda	Carić Duić	9.2.1965.	prirodne znanosti	5.7.2012.	21.10.2012.
Mislav	Cerovec	6.10.1978.	biomedicina i zdravstvo	18.6.2012.	21.10.2012.
Vedran	Cesarec	15.6.1977.	prirodne znanosti	28.5.2012.	21.10.2012.
Andrea	Crkvenac Gregorek	9.9.1972.	prirodne znanosti	6.6.2012.	21.10.2012.
Ankica	Crkvenčić	29.4.1950.	humanističke znanosti	14.5.2012.	21.10.2012.
Martina	Crnogaj	23.2.1979.	biomedicina i zdravstvo	6.7.2012.	21.10.2012.
Slavena	Cukrov	28.4.1977.	prirodne znanosti	12.7.2012.	21.10.2012.
Predrag	Čanžar	31.10.1979.	tehničke znanosti	3.4.2012.	21.10.2012.
Denis	Čerimagić	12.5.1970.	biomedicina i zdravstvo	5.7.2012.	21.10.2012.
Marta	Čivljak	4.9.1967.	biomedicina i zdravstvo	17.12.2010.	21.10.2012.
Neven	Čobanov	15.3.1956.	tehničke znanosti	17.7.2012.	21.10.2012.
Dražen	Čuklić	5.11.1968.	biotehničke znanosti	29.5.2012.	21.10.2012.
Zrinko	Čustonja	2.5.1979.	društvene znanosti	10.5.2012.	21.10.2012.
Dinko	Čutura	16.1.1959.	humanističke znanosti	15.6.2012.	21.10.2012.
Bruno	Čurko	2.12.1973.	humanističke znanosti	30.4.2012.	21.10.2012.
Ana	Čurković Ćurić	26.10.1977.	društvene znanosti	11.7.2012.	21.10.2012.
Maja	Čutić Gorup	19.10.1974.	humanističke znanosti	21.5.2012.	21.10.2012.
Darja	Damić Bohač	12.7.1956.	humanističke znanosti	11.6.2012.	21.10.2012.
Karmen	Delač-Petković	8.7.1959.	društvene znanosti	5.6.2012.	21.10.2012.
Zoraida	Demori Staničić	16.8.1952.	humanističke znanosti	10.5.2012.	21.10.2012.
Ivan	Dodlek	10.6.1980.	humanističke znanosti	4.5.2012.	21.10.2012.
Ksenija	Doležal	2.7.1979.	tehničke znanosti	26.6.2012.	21.10.2012.
Stjepan	Domjančić	3.4.1967.	društvene znanosti	2.5.2012.	21.10.2012.
Filip	Dragović	17.1.1968.	društvene znanosti	16.7.2012.	21.10.2012.
Biserka	Dumbović Bilušić	5.6.1956.	tehničke znanosti	21.5.2012.	21.10.2012.

Doktori znanosti

<i>Ime</i>	<i>Prezime</i>	<i>Datum rođenja</i>	<i>Područje znanosti</i>	<i>Datum obrane</i>	<i>Datum promocije</i>
Iris	Dupčić Radić	23.8.1976.	biotehničke znanosti	9.7.2012.	21.10.2012.
Anamarija	Durbešić	2.5.1974.	interdisciplinarna područja znanosti	18.5.2012.	21.10.2012.
Aleksandar	Džakula	5.10.1973.	biomedicina i zdravstvo	14.12.2009.	21.10.2012.
Petra	Đurić	6.2.1979.	prirodne znanosti	18.6.2012.	21.10.2012.
Merita	Emini Sadiku	23.10.1975.	biomedicina i zdravstvo	2.8.2012.	21.10.2012.
Måns Erland	Enqvist	20.7.1961.	društvene znanosti	11.7.2012.	21.10.2012.
Ivana	Fabijanić	6.7.1980.	prirodne znanosti	23.5.2012.	21.10.2012.
Andrea	Filić	30.11.1971.	humanističke znanosti	20.6.2012.	21.10.2012.
Sandra	Flinčec Grgac	20.10.1976.	tehničke znanosti	4.7.2012.	21.10.2012.
Marijan	Franjčić	2.2.1952.	društvene znanosti	18.7.2011.	21.10.2012.
Milivoj	Franjević	22.5.1977.	biotehničke znanosti	15.6.2012.	21.10.2012.
Tomislav	Fratrović	6.5.1977.	prirodne znanosti	28.6.2012.	21.10.2012.
Ivica	Galić	26.11.1975.	tehničke znanosti	28.6.2012.	21.10.2012.
Diana	Garašić	31.3.1951.	prirodne znanosti	3.7.2012.	21.10.2012.
Đurđica	Garvanović-Porobija	7.5.1957.	humanističke znanosti	4.5.2012.	21.10.2012.
Suzana	Glavaš Chieppa	22.3.1959.	humanističke znanosti	18.7.2012.	21.10.2012.
Katrin	Gnjidić	20.1.1968.	biomedicina i zdravstvo	3.7.2012.	21.10.2012.
Arlin	Gobo	28.11.1970.	društvene znanosti	23.7.2012.	21.10.2012.
Ante	Gojević	28.5.1960.	prirodne znanosti	12.12.2011.	21.10.2012.
Ivana	Grgić	1.12.1980.	prirodne znanosti	13.6.2012.	21.10.2012.
Ana	Gudelj Gračanin	27.8.1976.	prirodne znanosti	10.1.2012.	21.10.2012.
Boris	Gunjević	24.5.1972.	humanističke znanosti	12.7.2012.	21.10.2012.
Ljerka	Hajnci	6.10.1954.	društvene znanosti	25.7.2012.	21.10.2012.
Boris	Havel	28.7.1966.	društvene znanosti	28.6.2012.	21.10.2012.
Morana	Hernitz Kučenjak	30.9.1963.	prirodne znanosti	13.7.2012.	21.10.2012.
Mario	Hibert	30.9.1975.	društvene znanosti	19.7.2012.	21.10.2012.
Verica	Hocenski	13.5.1955.	tehničke znanosti	13.7.2012.	21.10.2012.
Dražko	Holcer	31.12.1969.	prirodne znanosti	31.5.2012.	21.10.2012.
Ana	Holjar	6.8.1977.	društvene znanosti	9.7.2012.	21.10.2012.
Irfan	Hošić	28.5.1977.	humanističke znanosti	18.7.2012.	21.10.2012.
Davor	Hrabar	4.10.1960.	biomedicina i zdravstvo	28.6.2012.	21.10.2012.
Iva	Hraste-Sočo	11.2.1967.	humanističke znanosti	15.6.2012.	21.10.2012.
Barbara Sanja	Hrenar	23.5.1972.	prirodne znanosti	11.11.2011.	21.10.2012.
Renata	Hrženjak	12.2.1978.	tehničke znanosti	18.6.2012.	21.10.2012.
Sandra	Hudina	17.12.1978.	prirodne znanosti	5.4.2012.	21.10.2012.
Haris	Ibrahimpasić	2.6.1970.	prirodne znanosti	16.7.2012.	21.10.2012.
Marijana	Ivanek-Martinčić	18.10.1961.	biotehničke znanosti	28.10.2011.	21.10.2012.
Tomislav	Ivanković	9.3.1981.	prirodne znanosti	5.7.2012.	21.10.2012.
Nataša	Jakšić	22.1.1977.	humanističke znanosti	4.7.2012.	21.10.2012.
Boris	Jelavić	16.4.1960.	biomedicina i zdravstvo	13.6.2012.	21.10.2012.
Suzana	Jelčić Jakšić	17.5.1962.	društvene znanosti	29.6.2012.	21.10.2012.
Goran	Jelić	18.8.1980.	biotehničke znanosti	10.5.2012.	21.10.2012.
Nataša	Jermen	11.7.1969.	društvene znanosti	13.6.2012.	21.10.2012.
Marina Adriana	Ježina-Bušelić	11.5.1968.	biomedicina i zdravstvo	13.7.2012.	21.10.2012.
Jadranko	Jug	1.6.1959.	društvene znanosti	16.7.2012.	21.10.2012.
Suzana	Jukić	15.10.1967.	prirodne znanosti	22.12.2011.	21.10.2012.
Krunoslav	Juraić	19.12.1977.	prirodne znanosti	18.7.2012.	21.10.2012.
Vedran	Juričić	17.4.1982.	društvene znanosti	29.8.2012.	21.10.2012.
Gordana	Kaić	6.9.1965.	biomedicina i zdravstvo	12.6.2012.	21.10.2012.
Pavle	Kalinić	6.6.1959.	društvene znanosti	11.7.2012.	21.10.2012.
Mirta	Kapural	7.3.1972.	društvene znanosti	20.7.2012.	21.10.2012.
Katarina	Kapuralin	5.7.1983.	biomedicina i zdravstvo	20.7.2012.	21.10.2012.
Monika	Karija Vlahović	13.4.1975.	prirodne znanosti	4.7.2012.	21.10.2012.
Ida	Katičić Bogdan	18.5.1977.	biotehničke znanosti	4.5.2012.	21.10.2012.
Ana	Katušić	17.7.1980.	biomedicina i zdravstvo	13.9.2012.	21.10.2012.
Ana	Keglević	4.3.1976.	društvene znanosti	17.7.2012.	21.10.2012.
Hrvoje	Kekez	3.4.1980.	humanističke znanosti	10.2.2012.	21.10.2012.
Barbara	Kerovec	7.4.1977.	humanističke znanosti	30.5.2012.	21.10.2012.
Iva	Kirac	29.1.1981.	biomedicina i zdravstvo	14.6.2012.	21.10.2012.
Darinka	Kiš-Novak	11.10.1963.	prirodne znanosti	18.4.2012.	21.10.2012.
Darija	Klinčić	4.11.1982.	prirodne znanosti	6.7.2012.	21.10.2012.
Anita	Kokić	29.3.1966.	biomedicina i zdravstvo	25.7.2012.	21.10.2012.
Tin	Komljenović	2.12.1982.	tehničke znanosti	9.7.2012.	21.10.2012.
Lucija	Konda Labaš	30.4.1975.	umjetničko područje	17.5.2012.	21.10.2012.
Ksenija	Kondali	14.6.1967.	humanističke znanosti	18.7.2012.	21.10.2012.
Nidal	Korabi	20.6.1981.	biotehničke znanosti	11.6.2012.	21.10.2012.
Silvana	Kosanović	7.5.1971.	humanističke znanosti	18.6.2012.	21.10.2012.
Mirna	Kostović Srzentić	20.12.1974.	društvene znanosti	10.5.2012.	21.10.2012.
Marina	Kotrla Topić	25.1.1979.	interdisciplinarna područja znanosti	3.2.2012.	21.10.2012.

Doktori znanosti

<i>Ime</i>	<i>Prezime</i>	<i>Datum rođenja</i>	<i>Područje znanosti</i>	<i>Datum obrane</i>	<i>Datum promocije</i>
Snježana	Kovač	4.11.1963.	prirodne znanosti	5.7.2012.	21.10.2012.
Maja Anastazija	Kovačević	14.1.1948.	tehničke znanosti	24.5.2012.	21.10.2012.
Gordana	Kovačić	1.6.1970.	društvene znanosti	5.6.2012.	21.10.2012.
Antonela	Kozina	4.5.1975.	biotehničke znanosti	11.6.2012.	21.10.2012.
Rina	Kralj-Brassard	15.11.1965.	humanističke znanosti	9.6.2012.	21.10.2012.
Dubravka	Krleža Supić	9.7.1969.	prirodne znanosti	31.5.2012.	21.10.2012.
Livija	Kroflin	27.5.1957.	humanističke znanosti	7.3.2012.	21.10.2012.
Ivana	Kuzmanović	20.1.1982.	prirodne znanosti	12.6.2012.	21.10.2012.
Goranka	Lalić Novak	18.1.1975.	društvene znanosti	8.6.2012.	21.10.2012.
Vesna	Lalošević	17.4.1971.	humanističke znanosti	20.6.2012.	21.10.2012.
Ivan	Landripet	31.1.1976.	društvene znanosti	26.4.2012.	21.10.2012.
Maja	Lang Balija	27.12.1966.	prirodne znanosti	21.6.2012.	21.10.2012.
Nina	Lanović	18.11.1967.	humanističke znanosti	16.7.2012.	21.10.2012.
Andreja	Leboš Pavunc	14.1.1981.	biotehničke znanosti	19.7.2012.	21.10.2012.
Karlo	Lelas	30.5.1980.	prirodne znanosti	2.7.2012.	21.10.2012.
Miroslav	Lesar	23.5.1960.	prirodne znanosti	8.6.2012.	21.10.2012.
Tanja	Likso	25.10.1966.	prirodne znanosti	6.7.2012.	21.10.2012.
Željko	Linšak	31.8.1979.	prirodne znanosti	28.5.2012.	21.10.2012.
Rene	Lisac	3.9.1979.	tehničke znanosti	16.7.2012.	21.10.2012.
Nina	Lončar	23.7.1977.	interdisciplinarna područja znanosti	15.6.2012.	21.10.2012.
Martina	Lovrenić-Jugović	19.10.1974.	tehničke znanosti	7.5.2012.	21.10.2012.
Neda	Lovričević	15.10.1976.	prirodne znanosti	9.7.2012.	21.10.2012.
Danko	Müller	21.11.1975.	prirodne znanosti	19.6.2012.	21.10.2012.
Viola	Macolić Šarinić	26.2.1966.	biomedicina i zdravstvo	9.7.2012.	21.10.2012.
Lovorka	Mađarević	28.8.1977.	humanističke znanosti	17.12.2010.	21.10.2012.
Dario	Malnar	22.5.1966.	društvene znanosti	21.6.2012.	21.10.2012.
Vilko	Mandić	9.8.1981.	tehničke znanosti	18.7.2012.	21.10.2012.
Veronika	Marinović	4.2.1967.	prirodne znanosti	3.7.2012.	21.10.2012.
Ivančica	Marković	2.7.1970.	interdisciplinarna područja znanosti	4.6.2012.	21.10.2012.
Mario	Martinec	9.12.1977.	humanističke znanosti	18.7.2012.	21.10.2012.
Marko	Martinović	9.7.1972.	prirodne znanosti	5.7.2012.	21.10.2012.
Dražana	Martinović Mamić	13.6.1966.	biomedicina i zdravstvo	24.7.2012.	21.10.2012.
Ingeborg	Matečić	10.1.1976.	humanističke znanosti	14.9.2012.	21.10.2012.
Samanta	Matejčić Čotar	28.4.1977.	društvene znanosti	13.2.2012.	21.10.2012.
Ana	Matin	8.12.1978.	biotehničke znanosti	11.7.2012.	21.10.2012.
Mirela	Maver Biščanin	9.11.1974.	biomedicina i zdravstvo	29.5.2012.	21.10.2012.
Anita	Memišević	10.5.1978.	interdisciplinarna područja znanosti	15.5.2012.	21.10.2012.
Marijan	Merkler	16.6.1957.	biomedicina i zdravstvo	10.7.2012.	21.10.2012.
Zrinka	Mesić	4.9.1976.	prirodne znanosti	12.7.2012.	21.10.2012.
Arijana	Meštrović	16.2.1971.	biomedicina i zdravstvo	16.3.2012.	21.10.2012.
Kazimir	Miculinić	11.5.1971.	prirodne znanosti	17.7.2012.	21.10.2012.
Iris	Mihajlović	15.10.1970.	društvene znanosti	27.6.2012.	21.10.2012.
Branko	Mihaljević	27.2.1956.	društvene znanosti	24.7.2012.	21.10.2012.
Tomislav	Mihetec	3.7.1983.	tehničke znanosti	10.5.2012.	21.10.2012.
Davor	Mikas	8.9.1965.	društvene znanosti	30.6.2011.	21.10.2012.
Mihaela	Mikić	6.6.1981.	društvene znanosti	18.4.2012.	21.10.2012.
Danijela	Milić	23.4.1974.	prirodne znanosti	28.5.2012.	21.10.2012.
Dinka	Milić	15.9.1965.	biomedicina i zdravstvo	3.4.2012.	21.10.2012.
Ivan	Milotić	15.8.1982.	društvene znanosti	6.6.2012.	21.10.2012.
Nina	Milutin Gašperov	12.12.1974.	prirodne znanosti	24.4.2012.	21.10.2012.
Bernard	Miočić	19.12.1968.	društvene znanosti	10.5.2012.	21.10.2012.
Stanka	Misir Šitum	12.10.1970.	prirodne znanosti	7.10.2011.	21.10.2012.
Zoran	Mitrović	4.5.1950.	prirodne znanosti	5.7.2012.	21.10.2012.
Marin	Mladinić	22.6.1983.	prirodne znanosti	12.6.2012.	21.10.2012.
Kristina	Mlinac	17.11.1980.	prirodne znanosti	18.5.2012.	21.10.2012.
Tamara	Mohorić	7.1.1979.	društvene znanosti	3.7.2012.	21.10.2012.
Gordana	Mokrović	16.4.1980.	prirodne znanosti	18.11.2011.	21.10.2012.
Bojan	Morić Milovanović	19.5.1983.	društvene znanosti	19.6.2012.	21.10.2012.
Vinko	Morović	3.3.1950.	društvene znanosti	22.5.2012.	21.10.2012.
Eliana	Moscarda Mirković	2.12.1972.	humanističke znanosti	4.7.2012.	21.10.2012.
Domagoj	Mudronja	14.1.1975.	prirodne znanosti	3.7.2012.	21.10.2012.
Dino	Mujadžević	25.7.1977.	humanističke znanosti	20.4.2010.	21.10.2012.
Amela	Mujagić	31.10.1977.	društvene znanosti	24.7.2012.	21.10.2012.
Admir	Mulaosmanović	1.7.1973.	humanističke znanosti	23.7.2012.	21.10.2012.
Tamara	Murselović	29.6.1967.	prirodne znanosti	7.5.2012.	21.10.2012.
Sanja	Musić Milanović	10.7.1969.	biomedicina i zdravstvo	27.12.2010.	21.10.2012.
Nataša	Nedeljković	11.2.1968.	humanističke znanosti	10.7.2012.	21.10.2012.
Josipa	Nemet	27.6.1981.	prirodne znanosti	16.2.2012.	21.10.2012.
Marina	Ninčević	9.7.1981.	prirodne znanosti	14.6.2012.	21.10.2012.

Doktori znanosti

<i>Ime</i>	<i>Prezime</i>	<i>Datum rođenja</i>	<i>Područje znanosti</i>	<i>Datum obrane</i>	<i>Datum promocije</i>
Ruđer	Novak	5.6.1982.	biomedicina i zdravstvo	16.5.2012.	21.10.2012.
Vladimir	Novotny	22.4.1963.	biotehničke znanosti	4.5.2012.	21.10.2012.
Lana	Ofak	20.6.1980.	društvene znanosti	3.2.2012.	21.10.2012.
Katarina	Ohnjec	17.5.1976.	društvene znanosti	8.5.2012.	21.10.2012.
Ivana	Pajač Živković	18.8.1983.	biotehničke znanosti	5.7.2012.	21.10.2012.
Antonela	Paladin	17.9.1973.	prirodne znanosti	27.6.2012.	21.10.2012.
Ana	Palčić	23.2.1985.	prirodne znanosti	13.7.2012.	21.10.2012.
Biserka	Palfi	18.2.1957.	prirodne znanosti	5.7.2012.	21.10.2012.
Marina	Pavić	13.3.1967.	biomedicina i zdravstvo	5.6.2012.	21.10.2012.
Tomislav	Pejaković	14.9.1972.	interdisciplinarna područja znanosti	9.7.2012.	21.10.2012.
Dragutin	Perina	11.11.1980.	prirodne znanosti	11.11.2011.	21.10.2012.
Petra	Perišić	9.7.1980.	društvene znanosti	21.5.2012.	21.10.2012.
Alida	Perkov	24.8.1952.	humanističke znanosti	19.7.2012.	21.10.2012.
Ivana	Perković	3.8.1982.	biomedicina i zdravstvo	20.1.2012.	21.10.2012.
Snježana	Perojević	3.4.1962.	tehničke znanosti	12.7.2012.	21.10.2012.
Damir	Pešorda	4.1.1961.	humanističke znanosti	9.5.2012.	21.10.2012.
Jelena	Petrinović-Dorešić	7.5.1967.	biomedicina i zdravstvo	28.6.2011.	21.10.2012.
Boško	Picula	4.1.1973.	društvene znanosti	12.7.2012.	21.10.2012.
Zoran	Pičuljan	14.11.1959.	društvene znanosti	18.7.2012.	21.10.2012.
Darko	Pinter	31.3.1958.	društvene znanosti	18.6.2012.	21.10.2012.
Krunoslav	Pintur	4.4.1976.	biomedicina i zdravstvo	13.1.2012.	21.10.2012.
Jana	Pisk	5.12.1983.	prirodne znanosti	12.7.2012.	21.10.2012.
Neda	Pjevač	11.9.1960.	biomedicina i zdravstvo	20.7.2012.	21.10.2012.
Ivo	Pletikosić	10.1.1977.	prirodne znanosti	14.6.2012.	21.10.2012.
Paula	Podolski	16.6.1959.	prirodne znanosti	11.11.2011.	21.10.2012.
Tomislav	Pogačić	25.6.1978.	biotehničke znanosti	21.9.2011.	21.10.2012.
Petar	Popčević	8.9.1983.	prirodne znanosti	29.10.2010.	21.10.2012.
Nikola	Popović	19.8.1971.	društvene znanosti	17.7.2012.	21.10.2012.
Nina	Popović	25.7.1977.	prirodne znanosti	4.5.2012.	21.10.2012.
Dunja	Potočnik	22.4.1975.	društvene znanosti	31.10.2011.	21.10.2012.
Višnja	Pranjić	11.6.1970.	društvene znanosti	15.6.2012.	21.10.2012.
Jurica	Predović	17.12.1978.	prirodne znanosti	8.3.2012.	21.10.2012.
Ivica	Premužić Meštrović	26.12.1976.	prirodne znanosti	3.11.2011.	21.10.2012.
Ivan	Pristaš	23.1.1977.	prirodne znanosti	3.10.2011.	21.10.2012.
Pëllumb	Qazimi	21.10.1957.	humanističke znanosti	24.7.2012.	21.10.2012.
Matea	Radačić Aumiler	3.2.1973.	prirodne znanosti	16.7.2012.	21.10.2012.
Delfa	Radić-Krišto	1.5.1962.	prirodne znanosti	12.1.2012.	21.10.2012.
Jasna	Razlog-Grlica	21.1.1964.	prirodne znanosti	31.5.2012.	21.10.2012.
Vladimira	Rezo	7.6.1973.	humanističke znanosti	15.6.2011.	21.10.2012.
Dalida	Rittossa	11.9.1975.	društvene znanosti	13.6.2012.	21.10.2012.
Andrea	Roknić Bežanić	9.8.1977.	humanističke znanosti	27.1.2012.	21.10.2012.
Iva	Rosanda Žigo	21.10.1978.	humanističke znanosti	4.4.2012.	21.10.2012.
Damir	Ruk	9.6.1967.	prirodne znanosti	20.4.2012.	21.10.2012.
Senka	Sabolović Rudman	31.5.1968.	biomedicina i zdravstvo	11.6.2012.	21.10.2012.
Nikola	Sandrić	31.12.1981.	prirodne znanosti	19.4.2012.	21.10.2012.
Koraljka	Sansović	24.3.1970.	društvene znanosti	10.7.2012.	21.10.2012.
Dean	Savić	29.10.1972.	društvene znanosti	14.5.2012.	21.10.2012.
Mirela	Sertić Perić	11.8.1981.	prirodne znanosti	19.12.2011.	21.10.2012.
Korana	Simonović	12.1.1972.	društvene znanosti	21.2.2012.	21.10.2012.
Nino	Sinčić	16.3.1981.	biomedicina i zdravstvo	9.7.2012.	21.10.2012.
Grozdana	Sirotić	24.9.1958.	društvene znanosti	11.6.2012.	21.10.2012.
Jasna	Slaviček	29.1.1951.	biomedicina i zdravstvo	14.6.2012.	21.10.2012.
Mirjana	Smolić	9.5.1971.	umjetničko područje	12.5.2012.	21.10.2012.
Brankica	Sobota Šalamon	4.1.1972.	biotehničke znanosti	13.7.2012.	21.10.2012.
Ivan	Soldo	23.3.1982.	prirodne znanosti	2.7.2012.	21.10.2012.
Dragica	Soldo Jureša	2.9.1967.	prirodne znanosti	23.5.2012.	21.10.2012.
Mladen	Srzentić	2.2.1954.	biomedicina i zdravstvo	13.7.2012.	21.10.2012.
Vanja	Stamenković	11.6.1979.	prirodne znanosti	21.2.2012.	21.10.2012.
Davor	Stanić	21.11.1959.	tehničke znanosti	5.7.2012.	21.10.2012.
Ivan Velimir	Starčević	1.5.1954.	društvene znanosti	9.7.2012.	21.10.2012.
Ranko	Stare	21.8.1953.	biomedicina i zdravstvo	12.7.2012.	21.10.2012.
Milan	Stevanović	20.5.1962.	tehničke znanosti	19.7.2012.	21.10.2012.
Tatjana	Stupin Lukašević	11.6.1964.	humanističke znanosti	24.5.2012.	21.10.2012.
Davor	Sumpor	18.7.1971.	tehničke znanosti	8.5.2012.	21.10.2012.
Marija	Surić Mihić	13.4.1974.	prirodne znanosti	12.7.2012.	21.10.2012.
Matej	Sušnik	1.7.1978.	humanističke znanosti	25.2.2011.	21.10.2012.
Mirko	Sužnjević	31.1.1983.	tehničke znanosti	11.5.2012.	21.10.2012.
Davor	Svoboda	19.10.1966.	prirodne znanosti	29.6.2012.	21.10.2012.
Kristina	Svržnjak	7.4.1973.	biotehničke znanosti	19.7.2012.	21.10.2012.

Doktori znanosti

<i>Ime</i>	<i>Prezime</i>	<i>Datum rođenja</i>	<i>Područje znanosti</i>	<i>Datum obrane</i>	<i>Datum promocije</i>
Nina	Šaban	1.3.1979.	prirodne znanosti	22.7.2011.	21.10.2012.
Irena	Šabarić	16.11.1975.	tehničke znanosti	20.6.2012.	21.10.2012.
Iva	Šarić	10.3.1972.	humanističke znanosti	28.6.2012.	21.10.2012.
Martina	Šašić Kljajo	20.3.1973.	prirodne znanosti	18.6.2012.	21.10.2012.
Vlatka	Ščetarić	29.6.1973.	prirodne znanosti	8.9.2011.	21.10.2012.
Tomislav	Šeparović	13.12.1966.	humanističke znanosti	4.4.2012.	21.10.2012.
Klara	Šiljeg	27.2.1969.	društvene znanosti	18.6.2012.	21.10.2012.
Andrea	Šimić Klarić	28.1.1974.	biomedicina i zdravstvo	31.5.2012.	21.10.2012.
Marina	Šimunek	17.5.1980.	biotehničke znanosti	18.5.2012.	21.10.2012.
Vinko	Šimunović	7.11.1970.	tehničke znanosti	27.6.2012.	21.10.2012.
Dijana	Škalec Šamec	27.8.1979.	tehničke znanosti	13.7.2012.	21.10.2012.
Ivan	Šklebar	14.1.1963.	biomedicina i zdravstvo	7.10.2011.	21.10.2012.
Andrija	Škopljanac-Mačina	1.8.1958.	prirodne znanosti	4.10.2011.	21.10.2012.
Sandra	Škorjanec	21.9.1972.	prirodne znanosti	14.11.2011.	21.10.2012.
Ivica	Šola	28.8.1968.	humanističke znanosti	27.6.2012.	21.10.2012.
Danko	Šourek	26.9.1979.	humanističke znanosti	28.6.2012.	21.10.2012.
Ksenija	Štahan	22.6.1961.	tehničke znanosti	17.7.2012.	21.10.2012.
Jasenka	Štiglec	8.4.1955.	društvene znanosti	15.6.2012.	21.10.2012.
Igor	Šustić	26.10.1967.	tehničke znanosti	19.7.2012.	21.10.2012.
Kristijan	Tabak	6.6.1977.	prirodne znanosti	13.6.2012.	21.10.2012.
Rudolf	Tomek	17.9.1952.	prirodne znanosti	29.6.2011.	21.10.2012.
Daniel	Tomić	10.11.1982.	društvene znanosti	10.5.2012.	21.10.2012.
Tanja	Tomić Kovačević	15.5.1979.	tehničke znanosti	20.7.2012.	21.10.2012.
Dijana	Tomić Linšak	9.2.1976.	prirodne znanosti	20.6.2012.	21.10.2012.
Mirna	Tominac Trcin	7.9.1971.	prirodne znanosti	18.6.2012.	21.10.2012.
Željka	Tonković	16.7.1982.	društvene znanosti	31.5.2012.	21.10.2012.
Marija	Trkmić	11.11.1973.	prirodne znanosti	16.7.2012.	21.10.2012.
Tanja	Trošić	13.8.1978.	interdisciplinarna područja znanosti	18.7.2012.	21.10.2012.
Tatjana	Trošt Bobić	21.7.1979.	društvene znanosti	21.6.2012.	21.10.2012.
Petar	Tudja	27.10.1974.	prirodne znanosti	29.6.2012.	21.10.2012.
Idis	Turato	10.1.1965.	tehničke znanosti	14.6.2012.	21.10.2012.
Tvrtko	Ujević	22.11.1956.	društvene znanosti	12.6.2012.	21.10.2012.
Željka	Ujević Andrijić	28.10.1979.	tehničke znanosti	9.5.2012.	21.10.2012.
Vedran	Uran	16.6.1975.	tehničke znanosti	12.6.2012.	21.10.2012.
Sandra	Uzun	17.11.1967.	prirodne znanosti	7.5.2012.	21.10.2012.
Anamarija	Večkovec	25.6.1979.	biomedicina i zdravstvo	1.6.2012.	21.10.2012.
Nikolina	Vezilić Strmo	23.1.1979.	tehničke znanosti	29.6.2012.	21.10.2012.
Stipe	Vidak	25.10.1980.	prirodne znanosti	23.4.2012.	21.10.2012.
Dea	Vidović	18.3.1976.	humanističke znanosti	22.5.2012.	21.10.2012.
Jadranko	Vlahinja	26.1.1964.	biotehničke znanosti	19.7.2012.	21.10.2012.
Anastazija	Vlastelić	27.10.1976.	humanističke znanosti	27.3.2012.	21.10.2012.
Lidija	Vojković	25.2.1967.	društvene znanosti	21.6.2012.	21.10.2012.
Romano	Vrabec	19.10.1969.	prirodne znanosti	13.4.2012.	21.10.2012.
Sandra	Vračan	22.11.1977.	društvene znanosti	17.7.2012.	21.10.2012.
Semir	Vranić	10.10.1974.	biomedicina i zdravstvo	14.9.2012.	21.10.2012.
Mirna	Vranić-Ladavac	12.8.1962.	biomedicina i zdravstvo	12.7.2012.	21.10.2012.
Andrija	Vukadin	25.11.1969.	biotehničke znanosti	11.5.2012.	21.10.2012.
Ivana	Zagorac	7.7.1979.	humanističke znanosti	7.2.2012.	21.10.2012.
Vlasta	Zekulić	18.5.1978.	prirodne znanosti	3.7.2012.	21.10.2012.
Marija	Zekušić	24.2.1970.	prirodne znanosti	5.7.2012.	21.10.2012.
Martina	Zeljko	16.10.1982.	biomedicina i zdravstvo	11.5.2012.	21.10.2012.
Jelena	Zlatar	24.9.1982.	društvene znanosti	21.6.2012.	21.10.2012.
Marijan	Zlatar	11.12.1954.	biomedicina i zdravstvo	27.7.2012.	21.10.2012.
Davor	Zoričić	26.4.1980.	društvene znanosti	13.6.2012.	21.10.2012.
Antonija	Zubović	20.2.1978.	društvene znanosti	9.7.2012.	21.10.2012.
Selvira	Zulfikari	11.5.1979.	biomedicina i zdravstvo	9.3.2012.	21.10.2012.
Goran	Žanko	15.6.1955.	društvene znanosti	13.7.2012.	21.10.2012.
Ivana	Žebec Šilj	20.5.1977.	humanističke znanosti	30.6.2011.	21.10.2012.
Martina	Žeželj	25.9.1979.	humanističke znanosti	27.2.2012.	21.10.2012.
Nikol	Žiha	25.3.1980.	društvene znanosti	13.7.2012.	21.10.2012.
Dubravko	Žirovčić	18.6.1954.	društvene znanosti	10.7.2012.	21.10.2012.
Toni	Žitko	2.2.1970.	prirodne znanosti	30.1.2012.	21.10.2012.
Marijana	Živko	19.6.1975.	prirodne znanosti	6.6.2012.	21.10.2012.
Ariana	Žuvela	5.7.1975.	biomedicina i zdravstvo	22.5.2012.	21.10.2012.
Ivan	Ahel	22.10.1974.	prirodne znanosti	9.10.2003.	30.6.2013.
Ana	Aleksić	27.3.1983.	društvene znanosti	16.7.2012.	30.6.2013.
Marijana	Alujević Jukić	24.8.1982.	humanističke znanosti	10.10.2012.	30.6.2013.
Ana	Aljinović	27.8.1975.	biomedicina i zdravstvo	24.1.2013.	30.6.2013.
Ivan	Andročec	17.6.1978.	tehničke znanosti	15.10.2012.	30.6.2013.

Doktori znanosti

<i>Ime</i>	<i>Prezime</i>	<i>Datum rođenja</i>	<i>Područje znanosti</i>	<i>Datum obrane</i>	<i>Datum promocije</i>
Ružica	Bago	27.6.1972.	prirodne znanosti	21.12.2007.	30.6.2013.
Katja	Bakija	13.1.1960.	humanističke znanosti	23.7.2012.	30.6.2013.
Adriano	Banak	26.2.1980.	prirodne znanosti	14.12.2012.	30.6.2013.
Ivančica	Banković-Mandić	30.8.1971.	humanističke znanosti	19.7.2012.	30.6.2013.
Mladen	Banović	11.9.1975.	tehničke znanosti	13.12.2012.	30.6.2013.
Ines	Banjari	10.12.1982.	biotehničke znanosti	15.11.2012.	30.6.2013.
Ante	Barada	14.12.1958.	biomedicina i zdravstvo	26.5.2011.	30.6.2013.
Tanja	Baran	29.7.1973.	humanističke znanosti	19.7.2012.	30.6.2013.
Lucija	Barbarić	30.12.1981.	prirodne znanosti	20.12.2012.	30.6.2013.
Ivana	Barišić	18.4.1983.	tehničke znanosti	21.12.2012.	30.6.2013.
Martina	Bašić	19.1.1979.	humanističke znanosti	4.5.2012.	30.6.2013.
Danko	Batinić	21.2.1978.	biomedicina i zdravstvo	12.2.2013.	30.6.2013.
Boris	Beck	7.5.1965.	humanističke znanosti	17.12.2012.	30.6.2013.
Ana	Beck	26.12.1972.	biomedicina i zdravstvo	12.1.2010.	30.6.2013.
Hazim	Begagić	16.8.1977.	humanističke znanosti	17.12.2012.	30.6.2013.
Irma	Belamarić	12.7.1976.	tehničke znanosti	7.12.2012.	30.6.2013.
Goran	Benčić	13.12.1974.	biomedicina i zdravstvo	21.12.2006.	30.6.2013.
Vesna	Benjak	31.1.1954.	biomedicina i zdravstvo	11.7.2011.	30.6.2013.
Nataša	Beširević	24.7.1974.	društvene znanosti	25.5.2012.	30.6.2013.
Marina	Biđin	6.4.1983.	biomedicina i zdravstvo	10.5.2012.	30.6.2013.
Tomislav	Bituh	21.12.1979.	prirodne znanosti	5.7.2012.	30.6.2013.
Sandro	Bogdanović	1.1.1978.	prirodne znanosti	24.11.2009.	30.6.2013.
Slavica	Bogović	31.3.1968.	tehničke znanosti	16.7.2012.	30.6.2013.
Ivan	Bohaček	30.9.1983.	biomedicina i zdravstvo	17.12.2012.	30.6.2013.
Nataša	Bokan	30.9.1978.	društvene znanosti	18.10.2012.	30.6.2013.
Branko	Borovička	22.10.1971.	prirodne znanosti	29.10.2012.	30.6.2013.
Krešimir	Bošnjak	30.6.1972.	biotehničke znanosti	24.6.2008.	30.6.2013.
Matko	Botić	5.2.1980.	humanističke znanosti	6.11.2012.	30.6.2013.
Marina	Božić Bakušić	30.9.1972.	društvene znanosti	16.7.2012.	30.6.2013.
Nikolina	Božinović	13.8.1970.	humanističke znanosti	12.12.2012.	30.6.2013.
Ana	Bratoš Cetinić	16.5.1973.	prirodne znanosti	9.7.2012.	30.6.2013.
Sanja	Brbora	3.3.1968.	humanističke znanosti	9.7.2012.	30.6.2013.
Zlatko	Briševac	23.8.1969.	tehničke znanosti	26.10.2012.	30.6.2013.
Sanja	Broz Tominac	26.9.1982.	društvene znanosti	27.11.2012.	30.6.2013.
Dajana	Bulić	10.8.1959.	društvene znanosti	10.12.2012.	30.6.2013.
Krešimir	Bulić	10.11.1969.	prirodne znanosti	16.7.2010.	30.6.2013.
Matko	Bupić	14.8.1959.	tehničke znanosti	17.7.2012.	30.6.2013.
Ksenija	Burić	16.6.1966.	društvene znanosti	13.12.2012.	30.6.2013.
Krešimir	Bušić	10.4.1970.	humanističke znanosti	9.12.2011.	30.6.2013.
Diana	Butković	2.8.1958.	biomedicina i zdravstvo	8.6.2011.	30.6.2013.
Bojana	Butorac Petanjek	22.6.1958.	biomedicina i zdravstvo	18.12.2012.	30.6.2013.
Gordana	Cavrić	19.8.1968.	prirodne znanosti	10.7.2012.	30.6.2013.
Alma-Martina	Cepika	7.3.1978.	biomedicina i zdravstvo	18.12.2012.	30.6.2013.
Saša	Ceraj	28.9.1974.	humanističke znanosti	31.1.2013.	30.6.2013.
Darko	Cerjanec	16.6.1965.	prirodne znanosti	20.7.2012.	30.6.2013.
Bojan	Crnković	6.9.1979.	prirodne znanosti	27.9.2012.	30.6.2013.
Hrvoje	Cvija	5.1.1979.	prirodne znanosti	18.5.2012.	30.6.2013.
Hrvoje	Cvijanović	16.8.1976.	društvene znanosti	19.7.2012.	30.6.2013.
Marina	Cvjetko Bubalo	15.9.1981.	biotehničke znanosti	30.11.2012.	30.6.2013.
Tena	Čačić	30.7.1981.	društvene znanosti	20.6.2012.	30.6.2013.
Sanja	Čandrić	19.9.1978.	društvene znanosti	4.7.2012.	30.6.2013.
Ivan	Čanjevac	23.5.1980.	interdisciplinarna područja znanosti	10.7.2012.	30.6.2013.
Hrvoje	Čargonja	10.10.1976.	humanističke znanosti	29.10.2012.	30.6.2013.
Igor	Čikara	7.7.1960.	biomedicina i zdravstvo	26.4.2012.	30.6.2013.
Dean	Čizmar	5.10.1979.	tehničke znanosti	20.11.2012.	30.6.2013.
Krešimir	Čopec	27.11.1972.	biotehničke znanosti	25.7.2012.	30.6.2013.
Goran	Čubrić	20.8.1974.	tehničke znanosti	7.12.2012.	30.6.2013.
Marko	Čuljat	11.6.1980.	biomedicina i zdravstvo	9.7.2012.	30.6.2013.
Valentina	Čorić Martinović	23.2.1969.	biomedicina i zdravstvo	7.3.2012.	30.6.2013.
Josip	Čurić	18.8.1973.	biomedicina i zdravstvo	9.6.2010.	30.6.2013.
Daniela	Čurko	22.3.1964.	humanističke znanosti	15.11.2012.	30.6.2013.
Tomislav	Čužić	26.6.1975.	humanističke znanosti	12.7.2012.	30.6.2013.
Krsto	Dawidowsky	22.12.1968.	biomedicina i zdravstvo	29.6.2011.	30.6.2013.
Renata	Demeterffy Lančić	4.11.1965.	društvene znanosti	30.10.2012.	30.6.2013.
Robert Josip	Demirović	31.7.1974.	humanističke znanosti	20.12.2012.	30.6.2013.
Tanuja Satish	Dhope	31.1.1978.	tehničke znanosti	27.11.2012.	30.6.2013.
Živka	Dika	20.10.1979.	biomedicina i zdravstvo	21.9.2012.	30.6.2013.
Daniel	Dilber	19.9.1976.	biomedicina i zdravstvo	13.7.2010.	30.6.2013.
Bruno	Dobrić	17.8.1957.	društvene znanosti	18.7.2012.	30.6.2013.

Doktori znanosti

<i>Ime</i>	<i>Prezime</i>	<i>Datum rođenja</i>	<i>Područje znanosti</i>	<i>Datum obrane</i>	<i>Datum promocije</i>
Karolina	Dobrović	13.1.1966.	prirodne znanosti	17.2.2012.	30.6.2013.
Katija	Dolina	22.5.1975.	prirodne znanosti	20.7.2012.	30.6.2013.
Damir	Dominko	7.5.1981.	prirodne znanosti	25.9.2012.	30.6.2013.
Dubravko	Domitrović	13.4.1976.	tehničke znanosti	20.12.2012.	30.6.2013.
Snježana	Dotlić	30.12.1974.	biomedicina i zdravstvo	13.12.2012.	30.6.2013.
Dušan	Dožudić	12.1.1981.	humanističke znanosti	17.2.2012.	30.6.2013.
Antonio	Dragun	31.8.1973.	društvene znanosti	24.7.2012.	30.6.2013.
Tvrtko	Dražina	18.3.1981.	prirodne znanosti	28.9.2012.	30.6.2013.
Morana	Dulić	5.10.1982.	prirodne znanosti	26.10.2012.	30.6.2013.
Sanja	Duvnjak	19.6.1982.	prirodne znanosti	1.10.2012.	30.6.2013.
Šeherzada	Džafić	18.12.1983.	humanističke znanosti	20.12.2012.	30.6.2013.
Marina	Đuranović	13.3.1976.	društvene znanosti	18.7.2012.	30.6.2013.
Renata	Erhatic	28.3.1969.	biotehničke znanosti	18.7.2012.	30.6.2013.
Josip	Esterajher	22.12.1961.	društvene znanosti	10.7.2012.	30.6.2013.
Sanja	Fabek	22.2.1981.	biotehničke znanosti	13.7.2012.	30.6.2013.
Iris	Fabijanić	26.7.1964.	prirodne znanosti	20.7.2012.	30.6.2013.
Nenad	Ferdelji	27.6.1982.	tehničke znanosti	3.12.2012.	30.6.2013.
Vilim	Filipović	2.4.1984.	biotehničke znanosti	19.9.2012.	30.6.2013.
Marinko	Filipović	4.3.1977.	prirodne znanosti	6.7.2012.	30.6.2013.
Zlatko	Fiolić	16.3.1958.	biomedicina i zdravstvo	27.12.2012.	30.6.2013.
Lucija	Franić-Novak	28.8.1965.	humanističke znanosti	26.6.2012.	30.6.2013.
Nirvana	Franković Mihelj	24.7.1956.	tehničke znanosti	6.11.2012.	30.6.2013.
Lino	Fučić	5.2.1960.	tehničke znanosti	30.5.2012.	30.6.2013.
Branimir	Fuk	28.11.1971.	tehničke znanosti	11.12.2012.	30.6.2013.
Marija	Furdek	23.1.1985.	tehničke znanosti	10.12.2012.	30.6.2013.
Vesna	Furić Čunko	13.9.1979.	biomedicina i zdravstvo	16.11.2012.	30.6.2013.
Ivo Darko	Gabrić	14.9.1972.	prirodne znanosti	31.5.2012.	30.6.2013.
Goran	Gajski	31.8.1980.	prirodne znanosti	20.12.2012.	30.6.2013.
Natalija	Galzina	12.2.1975.	biotehničke znanosti	29.10.2012.	30.6.2013.
Tin	Gazivoda	17.6.1975.	društvene znanosti	12.7.2012.	30.6.2013.
Goran	Geber	25.3.1969.	biomedicina i zdravstvo	18.7.2011.	30.6.2013.
Matija	Glad	10.8.1950.	tehničke znanosti	26.11.2012.	30.6.2013.
Eva Katarina	Glazer	21.9.1978.	humanističke znanosti	15.6.2012.	30.6.2013.
Ilja	Gogić	9.3.1982.	prirodne znanosti	2.6.2010.	30.6.2013.
Aleksej	Gotthardi-Pavlovsky	2.10.1964.	humanističke znanosti	26.6.2012.	30.6.2013.
Romana	Gračan	10.7.1981.	prirodne znanosti	13.7.2012.	30.6.2013.
Ivana	Grbavac	25.4.1977.	humanističke znanosti	18.10.2012.	30.6.2013.
Miroslav	Gregurek	21.6.1955.	društvene znanosti	12.7.2012.	30.6.2013.
Marin	Grgurev	23.6.1977.	prirodne znanosti	12.7.2012.	30.6.2013.
Ivona	Grgurinović	7.11.1979.	humanističke znanosti	12.12.2012.	30.6.2013.
Josip	Gugić	16.3.1971.	biotehničke znanosti	20.7.2012.	30.6.2013.
Igor	Gukov	3.3.1966.	tehničke znanosti	16.7.2012.	30.6.2013.
Vlatko	Gulam	2.10.1976.	tehničke znanosti	19.12.2012.	30.6.2013.
Marija	Gužvinec	8.10.1980.	prirodne znanosti	26.9.2012.	30.6.2013.
Anja	Habus-Korbar	13.12.1973.	društvene znanosti	11.7.2012.	30.6.2013.
Davorka	Hackenberger Kutuzović	3.2.1977.	prirodne znanosti	23.11.2012.	30.6.2013.
Neven	Hadžić	3.11.1984.	tehničke znanosti	9.7.2012.	30.6.2013.
Julijana	Hađina	16.2.1969.	prirodne znanosti	21.9.2012.	30.6.2013.
Ana	Havelka Meštrović	1.8.1982.	interdisciplinarna područja znanosti	11.10.2012.	30.6.2013.
Željko	Herceg	20.4.1960.	prirodne znanosti	29.5.2012.	30.6.2013.
Glenda	Herjavić	18.3.1977.	prirodne znanosti	27.9.2012.	30.6.2013.
Ana	Holjevac Tuković	14.6.1972.	humanističke znanosti	12.6.2012.	30.6.2013.
Gordan	Horvat	3.8.1981.	prirodne znanosti	21.12.2012.	30.6.2013.
Irena	Horvatić Čajko	14.7.1969.	humanističke znanosti	28.6.2012.	30.6.2013.
Alexander Douglas	Hoyt	27.6.1964.	humanističke znanosti	11.7.2012.	30.6.2013.
Martina	Hrkovac	5.11.1985.	tehničke znanosti	14.12.2012.	30.6.2013.
Andrea	Hublin	4.7.1969.	tehničke znanosti	13.7.2012.	30.6.2013.
Aleksandra	Huić	6.4.1980.	društvene znanosti	10.12.2012.	30.6.2013.
Blaženka	Hunjak	24.2.1965.	prirodne znanosti	12.7.2011.	30.6.2013.
Renata	Huzjan-Korunić	13.3.1973.	biomedicina i zdravstvo	13.12.2011.	30.6.2013.
Marina	Ilijaš	25.10.1970.	prirodne znanosti	23.11.2012.	30.6.2013.
Irena	Ipšić	9.6.1976.	humanističke znanosti	16.6.2012.	30.6.2013.
Đurđica	Ivančić	7.2.1953.	društvene znanosti	17.7.2012.	30.6.2013.
Vesna	Ivasović	17.5.1964.	društvene znanosti	12.7.2012.	30.6.2013.
Marina	Ivašić-Kos	22.1.1973.	tehničke znanosti	5.12.2012.	30.6.2013.
Slavica	Ivelić Bradanović	21.1.1979.	prirodne znanosti	26.7.2011.	30.6.2013.
Gordana	Ivković	13.3.1962.	društvene znanosti	17.10.2012.	30.6.2013.
Dijana	Jadreško	22.11.1980.	prirodne znanosti	31.10.2012.	30.6.2013.
Suzana	Jagić	5.12.1970.	humanističke znanosti	9.7.2012.	30.6.2013.

Doktori znanosti

<i>Ime</i>	<i>Prezime</i>	<i>Datum rođenja</i>	<i>Područje znanosti</i>	<i>Datum obrane</i>	<i>Datum promocije</i>
Snježana	Jakobović	31.5.1976.	biotehničke znanosti	26.4.2012.	30.6.2013.
Božidar	Jaković	2.10.1981.	društvene znanosti	24.5.2012.	30.6.2013.
Saša	Jakšić	22.11.1982.	društvene znanosti	16.11.2012.	30.6.2013.
Ranka	Jeknić	11.11.1977.	društvene znanosti	20.12.2012.	30.6.2013.
Jozo	Jelčić	17.3.1957.	biomedicina i zdravstvo	13.6.2008.	30.6.2013.
Tihana	Jendričko	15.6.1971.	biomedicina i zdravstvo	22.10.2012.	30.6.2013.
Hrvoje	Jerković	23.10.1976.	tehničke znanosti	22.10.2012.	30.6.2013.
Romeo	Jozak	11.10.1972.	društvene znanosti	14.3.2012.	30.6.2013.
Jugoslav	Jozić	27.9.1966.	društvene znanosti	17.7.2012.	30.6.2013.
Jurica	Jug-Dujaković	25.1.1953.	biotehničke znanosti	20.7.2006.	30.6.2013.
Marija	Jug-Dujaković	16.9.1954.	biotehničke znanosti	26.11.2010.	30.6.2013.
Renata	Jukić	28.7.1972.	društvene znanosti	9.1.2013.	30.6.2013.
Mirela	Jukić Bokun	14.10.1976.	prirodne znanosti	5.7.2011.	30.6.2013.
Danijela	Jungić	8.7.1973.	biotehničke znanosti	9.7.2012.	30.6.2013.
Josip	Juračak	29.12.1966.	biotehničke znanosti	22.7.2002.	30.6.2013.
Ivana	Jurčić Čulina	12.7.1970.	biomedicina i zdravstvo	19.6.2012.	30.6.2013.
Ana	Jurin	3.4.1978.	prirodne znanosti	20.12.2012.	30.6.2013.
Kornelija	Jurin Starčević	18.3.1973.	humanističke znanosti	2.8.2012.	30.6.2013.
Aleksandra	Jurišić	12.4.1979.	biotehničke znanosti	24.4.2012.	30.6.2013.
Paul	Jurišić	13.11.1973.	tehničke znanosti	29.6.2012.	30.6.2013.
Tomislav	Jurkić	2.11.1976.	prirodne znanosti	12.10.2012.	30.6.2013.
Romana	Kajfež	7.10.1965.	biotehničke znanosti	25.7.2012.	30.6.2013.
Hrvoje	Kalafatić	8.10.1977.	humanističke znanosti	28.3.2011.	30.6.2013.
Ivana	Kaličanin	26.2.1965.	tehničke znanosti	13.9.2012.	30.6.2013.
Hrvoje	Kalinić	30.11.1982.	tehničke znanosti	17.10.2012.	30.6.2013.
Dunja	Kalodera	20.4.1965.	humanističke znanosti	21.12.2012.	30.6.2013.
Helena	Kapitanović Vidak	4.2.1968.	biomedicina i zdravstvo	9.11.2012.	30.6.2013.
Maja	Karaga	26.12.1977.	prirodne znanosti	25.10.2010.	30.6.2013.
Ruža	Karlović	9.2.1979.	društvene znanosti	20.7.2012.	30.6.2013.
Ivana	Karmelić	19.6.1977.	prirodne znanosti	9.11.2012.	30.6.2013.
Ivana	Katarinčić	16.4.1977.	humanističke znanosti	11.4.2012.	30.6.2013.
Jozefina	Katić	16.10.1981.	prirodne znanosti	18.12.2012.	30.6.2013.
Tihomir	Katulić	25.2.1979.	društvene znanosti	7.12.2012.	30.6.2013.
Nikolina	Kelava	13.9.1981.	biotehničke znanosti	13.1.2012.	30.6.2013.
Stjepan	Kelčec-Suhovec	15.12.1950.	tehničke znanosti	6.7.2012.	30.6.2013.
Snježana	Kereković	19.11.1959.	humanističke znanosti	20.7.2012.	30.6.2013.
Dubravko	Kezić	16.8.1978.	biomedicina i zdravstvo	3.10.2012.	30.6.2013.
Alex	Kindij	14.8.1972.	tehničke znanosti	17.7.2012.	30.6.2013.
Andrej	Kitanov	12.9.1980.	tehničke znanosti	30.11.2010.	30.6.2013.
Stanislav	Kitarović	3.2.1976.	tehničke znanosti	28.6.2012.	30.6.2013.
Robert	Kliček	3.3.1982.	biomedicina i zdravstvo	3.1.2013.	30.6.2013.
Kristina	Kljak	2.6.1981.	biotehničke znanosti	20.4.2012.	30.6.2013.
Željko	Knezić	16.6.1958.	tehničke znanosti	16.7.2012.	30.6.2013.
Lejla	Knezović	16.7.1981.	prirodne znanosti	19.12.2012.	30.6.2013.
Sanja	Knežević	25.11.1981.	humanističke znanosti	19.12.2012.	30.6.2013.
Ana	Kodrić	26.6.1980.	humanističke znanosti	31.7.2012.	30.6.2013.
Iva	Kolenković	28.11.1980.	prirodne znanosti	30.11.2012.	30.6.2013.
Arijana	Koprčina	15.9.1967.	humanističke znanosti	27.12.2012.	30.6.2013.
Radoslav	Korbar	6.5.1958.	tehničke znanosti	18.7.2012.	30.6.2013.
Dragana	Korenčić	9.3.1976.	prirodne znanosti	18.5.2004.	30.6.2013.
Ozren	Kosanović	29.4.1982.	humanističke znanosti	28.12.2012.	30.6.2013.
Urška	Kosić	3.10.1979.	biotehničke znanosti	29.10.2012.	30.6.2013.
Ivan	Kosnica	8.6.1982.	društvene znanosti	5.12.2012.	30.6.2013.
Igor	Kovačev	8.4.1972.	biotehničke znanosti	25.7.2012.	30.6.2013.
Stjepan	Kovačević	30.3.1980.	društvene znanosti	11.6.2012.	30.6.2013.
Vlaho	Kovačević	12.11.1971.	društvene znanosti	23.7.2012.	30.6.2013.
Marko	Kovačić	24.5.1970.	humanističke znanosti	20.7.2012.	30.6.2013.
Vanja	Kovačić	8.7.1954.	humanističke znanosti	20.7.2012.	30.6.2013.
Marijana	Kozarić Ciković	8.9.1972.	društvene znanosti	17.7.2012.	30.6.2013.
Sanja	Kozić Dokmanović	28.3.1973.	biomedicina i zdravstvo	10.2.2012.	30.6.2013.
Goran	Krajačić	18.2.1979.	tehničke znanosti	24.5.2012.	30.6.2013.
Tamara	Krajna	21.10.1961.	društvene znanosti	12.10.2012.	30.6.2013.
Zdenko	Kraljević	1.2.1958.	biomedicina i zdravstvo	16.4.2010.	30.6.2013.
Milivoj	Kramarić	17.4.1962.	društvene znanosti	18.7.2012.	30.6.2013.
Bojana	Kranjčec	25.2.1963.	biomedicina i zdravstvo	4.7.2012.	30.6.2013.
Anita	Kriško	15.8.1979.	prirodne znanosti	12.7.2005.	30.6.2013.
Luka	Krstulović	7.8.1982.	prirodne znanosti	14.12.2012.	30.6.2013.
Mladen	Krušelj	30.6.1961.	biotehničke znanosti	16.7.2012.	30.6.2013.
Ninoslava	Kuhn	3.5.1977.	društvene znanosti	17.7.2012.	30.6.2013.

Doktori znanosti

<i>Ime</i>	<i>Prezime</i>	<i>Datum rođenja</i>	<i>Područje znanosti</i>	<i>Datum obrane</i>	<i>Datum promocije</i>
Ana	Kukec	14.3.1984.	tehničke znanosti	3.6.2011.	30.6.2013.
Davor	Kukolja	6.6.1982.	tehničke znanosti	30.10.2012.	30.6.2013.
Ivan-Goran	Kuliš	22.8.1971.	tehničke znanosti	6.7.2012.	30.6.2013.
Ivan	Kurelac	3.12.1961.	biomedicina i zdravstvo	14.12.2012.	30.6.2013.
Siniša	Kušić	26.5.1980.	društvene znanosti	23.7.2012.	30.6.2013.
Koraljka	Kuzman Šlogar	21.2.1973.	humanističke znanosti	19.7.2012.	30.6.2013.
Dario	Lasić	11.12.1973.	biotehničke znanosti	17.7.2012.	30.6.2013.
Anđelka	Lasić	22.10.1980.	prirodne znanosti	27.9.2011.	30.6.2013.
Bojan	Lazar	30.3.1970.	prirodne znanosti	22.4.2009.	30.6.2013.
Ivana	Lazarević	23.1.1973.	humanističke znanosti	24.10.2012.	30.6.2013.
Tino	Leleković	24.11.1977.	humanističke znanosti	6.10.2011.	30.6.2013.
Adriana	Lepur	3.8.1983.	prirodne znanosti	5.10.2012.	30.6.2013.
Ivana	Lončar	6.5.1979.	humanističke znanosti	28.9.2012.	30.6.2013.
Drago	Lovrić	2.12.1961.	društvene znanosti	26.7.2012.	30.6.2013.
Eva	Lovrić	23.11.1976.	biomedicina i zdravstvo	21.12.2012.	30.6.2013.
Ivana	Lovrić Jović	8.4.1969.	humanističke znanosti	4.2.2011.	30.6.2013.
Melina	Lučić	23.8.1967.	društvene znanosti	29.8.2012.	30.6.2013.
Nebojša	Lujanović	31.5.1981.	humanističke znanosti	28.6.2012.	30.6.2013.
Ivica	Ljubičić	3.6.1977.	biotehničke znanosti	9.3.2012.	30.6.2013.
Andrija	Ljulj	28.10.1966.	tehničke znanosti	26.7.2012.	30.6.2013.
Tomislav	Ljutić	12.11.1972.	društvene znanosti	20.12.2012.	30.6.2013.
Dijana	Machala	21.3.1972.	društvene znanosti	26.10.2012.	30.6.2013.
Lobel	Machala	28.11.1969.	društvene znanosti	26.10.2012.	30.6.2013.
Mario	Mađer	20.12.1979.	tehničke znanosti	5.11.2012.	30.6.2013.
Mihaela	Majcen Marinić	23.11.1974.	humanističke znanosti	25.2.2013.	30.6.2013.
Martina	Malnar	27.9.1980.	prirodne znanosti	28.6.2012.	30.6.2013.
Dragana	Mamić	22.6.1963.	društvene znanosti	16.7.2012.	30.6.2013.
Tvrtko	Mandić	7.2.1979.	tehničke znanosti	27.2.2013.	30.6.2013.
Magda	Mandić	17.9.1975.	prirodne znanosti	31.1.2013.	30.6.2013.
Ivana	Mandić Hekman	19.12.1974.	humanističke znanosti	6.7.2012.	30.6.2013.
Dubravka	Mandušić	13.1.1976.	društvene znanosti	31.1.2012.	30.6.2013.
Tonko	Marinović	1.12.1964.	prirodne znanosti	22.2.2013.	30.6.2013.
Ljerka	Marjanac	16.5.1956.	prirodne znanosti	6.7.2012.	30.6.2013.
Nikola	Marjanović	5.8.1976.	prirodne znanosti	21.5.2010.	30.6.2013.
Tomislav	Marketin	21.7.1980.	prirodne znanosti	7.12.2010.	30.6.2013.
Marijana	Marković	26.1.1983.	prirodne znanosti	12.12.2012.	30.6.2013.
Silva	Marković-Pleše	4.5.1963.	biomedicina i zdravstvo	22.7.2011.	30.6.2013.
Jelena	Marohnić	8.9.1978.	humanističke znanosti	19.7.2012.	30.6.2013.
Bojan	Marotti	6.12.1957.	interdisciplinarna područja znanosti	4.6.2012.	30.6.2013.
Ingrid	Marton	5.7.1974.	biomedicina i zdravstvo	21.2.2013.	30.6.2013.
Jasenka	Maslek	1.2.1958.	humanističke znanosti	11.10.2012.	30.6.2013.
Mikica	Maštrović	20.10.1951.	društvene znanosti	23.7.2012.	30.6.2013.
Natalija	Matić	15.10.1978.	tehničke znanosti	5.12.2012.	30.6.2013.
Tihomir	Matijević	17.11.1975.	umjetničko područje	13.12.2012.	30.6.2013.
Marina	Merkaš	14.1.1982.	društvene znanosti	17.12.2012.	30.6.2013.
Emir	Mešković	2.9.1979.	tehničke znanosti	15.1.2013.	30.6.2013.
Željka	Metesi Deronjić	10.7.1980.	humanističke znanosti	15.1.2013.	30.6.2013.
Vlatka	Mičetić Stanković	7.12.1981.	prirodne znanosti	22.9.2012.	30.6.2013.
Tatjana Tanja	Mičević Đurić	16.12.1962.	humanističke znanosti	19.6.2012.	30.6.2013.
Tatjana	Mihalić	23.9.1975.	društvene znanosti	12.10.2012.	30.6.2013.
Ivanka	Mihaljević	26.3.1951.	biomedicina i zdravstvo	5.7.2012.	30.6.2013.
Ljiljana	Mihaljević	28.6.1956.	biomedicina i zdravstvo	18.10.2012.	30.6.2013.
Iva	Mihoci	10.7.1980.	prirodne znanosti	24.9.2012.	30.6.2013.
Damir	Miholić	17.7.1969.	društvene znanosti	19.12.2012.	30.6.2013.
Daniel	Mikulaco	21.4.1969.	humanističke znanosti	4.6.2009.	30.6.2013.
Krunoslav	Mikulan	24.2.1967.	humanističke znanosti	9.7.2012.	30.6.2013.
Josip	Miletić	7.5.1970.	humanističke znanosti	29.12.2011.	30.6.2013.
Sandro	Miše	17.3.1972.	prirodne znanosti	6.7.2012.	30.6.2013.
Ana	Mišković	27.6.1977.	humanističke znanosti	19.7.2012.	30.6.2013.
Grgo	Mišković	1.10.1978.	humanističke znanosti	8.11.2012.	30.6.2013.
Ana	Mojsović Čuić	19.9.1974.	prirodne znanosti	8.7.2011.	30.6.2013.
Muhamet	Morina	9.2.1962.	društvene znanosti	23.7.2012.	30.6.2013.
Iva	Mrčela	24.12.1972.	prirodne znanosti	21.9.2012.	30.6.2013.
Slavko	Mrkoci	19.6.1932.	humanističke znanosti	3.7.2012.	30.6.2013.
Gordan	Mršić	27.6.1963.	biomedicina i zdravstvo	29.9.2011.	30.6.2013.
Saša	Mudrinić	8.5.1972.	tehničke znanosti	3.7.2012.	30.6.2013.
Renat	Mujagić	27.5.1972.	biomedicina i zdravstvo	10.7.2012.	30.6.2013.
Daria	Mustić	23.12.1980.	tehničke znanosti	27.11.2012.	30.6.2013.
Mario	Muštra	25.2.1984.	tehničke znanosti	15.1.2013.	30.6.2013.

Doktori znanosti

<i>Ime</i>	<i>Prezime</i>	<i>Datum rođenja</i>	<i>Područje znanosti</i>	<i>Datum obrane</i>	<i>Datum promocije</i>
Anela	Nikčević-Milković	10.10.1970.	društvene znanosti	24.7.2012.	30.6.2013.
Lidija	Nikočević	3.10.1959.	društvene znanosti	28.3.2012.	30.6.2013.
Matilda	Nikolić	9.11.1980.	društvene znanosti	19.12.2012.	30.6.2013.
Vedran	Nikolić	31.12.1980.	prirodne znanosti	30.10.2012.	30.6.2013.
Kristina	Novak Zelenika	2.11.1978.	prirodne znanosti	9.10.2012.	30.6.2013.
Nikolina	Novosel	17.2.1981.	prirodne znanosti	31.10.2012.	30.6.2013.
Jelena	Obradović Mojaš	7.6.1965.	humanističke znanosti	14.12.2012.	30.6.2013.
Ana	Oluić	20.6.1982.	društvene znanosti	13.11.2012.	30.6.2013.
Ivana	Oraić Rabušić	25.7.1981.	humanističke znanosti	17.1.2013.	30.6.2013.
Tatjana	Orct	20.5.1974.	prirodne znanosti	9.7.2012.	30.6.2013.
Lidija	Orešković Dvorski	29.9.1977.	humanističke znanosti	29.10.2012.	30.6.2013.
Mario	Ostović	31.12.1979.	biomedicina i zdravstvo	30.11.2012.	30.6.2013.
Zrinka	Pagon Belina	24.11.1966.	prirodne znanosti	1.12.2011.	30.6.2013.
Frane	Paić	27.8.1966.	prirodne znanosti	21.7.2011.	30.6.2013.
Przemyslaw Dominik	Palmowski	2.5.1972.	humanističke znanosti	30.5.2012.	30.6.2013.
Ivica	Pančić	31.1.1968.	društvene znanosti	29.11.2012.	30.6.2013.
Maja	Pasarić	6.12.1977.	humanističke znanosti	31.5.2012.	30.6.2013.
Dunja	Pastović	17.5.1981.	društvene znanosti	3.10.2012.	30.6.2013.
Zrinjka	Paštar	8.2.1973.	biomedicina i zdravstvo	17.6.2010.	30.6.2013.
Goran	Pavelin	6.9.1971.	društvene znanosti	11.10.2012.	30.6.2013.
Sanja	Pavlaković	11.6.1952.	društvene znanosti	26.6.2012.	30.6.2013.
Vida	Pavliček	30.3.1958.	društvene znanosti	27.6.2012.	30.6.2013.
Siniša	Pavlović	15.1.1972.	društvene znanosti	27.12.2012.	30.6.2013.
Božica	Pažur	11.12.1957.	humanističke znanosti	25.7.2012.	30.6.2013.
Slavica	Pejda	6.4.1982.	biomedicina i zdravstvo	20.12.2012.	30.6.2013.
Vili	Pencinger	1.7.1945.	prirodne znanosti	20.7.2012.	30.6.2013.
Suzana	Peran	13.6.1967.	interdisciplinarna područja znanosti	11.7.2012.	30.6.2013.
Jurica	Perić	13.2.1980.	prirodne znanosti	11.12.2012.	30.6.2013.
Lorena	Perić	28.9.1972.	prirodne znanosti	28.4.2008.	30.6.2013.
Sonja	Perkov	18.2.1963.	biomedicina i zdravstvo	26.4.2012.	30.6.2013.
Tin	Perkov	1.6.1978.	prirodne znanosti	29.10.2012.	30.6.2013.
Hrvoje	Peternel	11.7.1971.	prirodne znanosti	12.7.2012.	30.6.2013.
Goranka	Petriček	13.3.1973.	biomedicina i zdravstvo	22.11.2012.	30.6.2013.
Ana	Pilipović	14.10.1980.	tehničke znanosti	3.10.2012.	30.6.2013.
Ljiljana	Pintarić Mlinar	2.9.1963.	društvene znanosti	17.7.2012.	30.6.2013.
Dijana	Plantak Vukovac	26.12.1975.	društvene znanosti	4.10.2012.	30.6.2013.
Dubravka	Pleše	27.5.1972.	humanističke znanosti	21.7.2012.	30.6.2013.
Tina	Pleško	27.7.1977.	društvene znanosti	2.10.2012.	30.6.2013.
Miroslav	Poje	12.9.1976.	biotehničke znanosti	26.10.2012.	30.6.2013.
Marina	Poje	2.6.1983.	prirodne znanosti	25.9.2012.	30.6.2013.
Jadranka	Polović	13.8.1959.	društvene znanosti	18.6.2012.	30.6.2013.
Ivica	Poljičak	5.5.1964.	društvene znanosti	8.6.2012.	30.6.2013.
Iva Ozana	Prah	22.4.1974.	prirodne znanosti	19.7.2012.	30.6.2013.
Dalibor	Prančević	29.8.1972.	humanističke znanosti	27.12.2012.	30.6.2013.
Darko	Preiner	10.2.1982.	biotehničke znanosti	17.7.2012.	30.6.2013.
Vanda	Pribačić Ambrožić	31.8.1969.	prirodne znanosti	16.7.2012.	30.6.2013.
Nikola	Prlenda	2.5.1976.	društvene znanosti	19.12.2012.	30.6.2013.
Ante	Pričić	28.9.1973.	biomedicina i zdravstvo	20.4.2012.	30.6.2013.
Marin	Prpić	11.12.1978.	biomedicina i zdravstvo	9.10.2012.	30.6.2013.
Jelena	Prpić	14.9.1981.	prirodne znanosti	4.10.2012.	30.6.2013.
Dragutin	Pukec	20.4.1950.	biotehničke znanosti	23.7.2012.	30.6.2013.
Borislav	Puljić	22.4.1959.	tehničke znanosti	19.12.2012.	30.6.2013.
Krešimir	Purgar	18.10.1964.	humanističke znanosti	25.10.2012.	30.6.2013.
Ivana	Račić	24.6.1980.	prirodne znanosti	19.11.2012.	30.6.2013.
Sanja	Radeljak	13.10.1966.	prirodne znanosti	27.6.2006.	30.6.2013.
Dinko	Radić	31.5.1958.	društvene znanosti	16.11.2012.	30.6.2013.
Borislav	Radić	5.1.1957.	društvene znanosti	12.7.2012.	30.6.2013.
Lada	Radin	20.7.1981.	biomedicina i zdravstvo	21.1.2013.	30.6.2013.
Gordan	Radobolja	12.10.1982.	prirodne znanosti	28.9.2012.	30.6.2013.
Milan	Radoš	21.9.1972.	prirodne znanosti	20.4.2006.	30.6.2013.
Siniša	Radović	5.3.1977.	humanističke znanosti	25.2.2011.	30.6.2013.
Željko	Rajić	13.1.1958.	tehničke znanosti	6.7.2012.	30.6.2013.
Valentina	Rajić	6.8.1977.	biomedicina i zdravstvo	21.1.2013.	30.6.2013.
Ivana	Rako	11.3.1972.	biomedicina i zdravstvo	20.7.2012.	30.6.2013.
Ermina	Ramadanović	7.10.1975.	humanističke znanosti	16.5.2012.	30.6.2013.
Ozana	Ramljak	24.2.1970.	humanističke znanosti	12.2.2013.	30.6.2013.
Zrinka	Režić Tolj	29.4.1972.	humanističke znanosti	21.9.2012.	30.6.2013.
Marina	Roje Bedeković	10.11.1972.	biomedicina i zdravstvo	2.6.2011.	30.6.2013.
Andrej	Roth	20.5.1970.	prirodne znanosti	12.7.2012.	30.6.2013.

Doktori znanosti

<i>Ime</i>	<i>Prezime</i>	<i>Datum rođenja</i>	<i>Područje znanosti</i>	<i>Datum obrane</i>	<i>Datum promocije</i>
Tihana	Rubić	1.7.1978.	humanističke znanosti	17.12.2012.	30.6.2013.
Sunčica	Sabljak	8.6.1979.	humanističke znanosti	16.1.2013.	30.6.2013.
Krunoslav	Sever	19.10.1981.	biotehničke znanosti	19.12.2012.	30.6.2013.
Marko	Sinobad	12.8.1979.	humanističke znanosti	20.4.2012.	30.6.2013.
Andreja	Sironić	16.9.1975.	prirodne znanosti	17.12.2012.	30.6.2013.
Damir	Sirovina	24.4.1972.	prirodne znanosti	1.9.2011.	30.6.2013.
Andrea	Skelin	12.11.1971.	biotehničke znanosti	22.12.2010.	30.6.2013.
Ivan	Skelin	30.3.1976.	prirodne znanosti	25.2.2009.	30.6.2013.
Zdravka	Skok	11.3.1970.	humanističke znanosti	30.11.2012.	30.6.2013.
Jadranka	Skurić	15.7.1958.	prirodne znanosti	13.6.2011.	30.6.2013.
Šime	Smolić	13.7.1983.	društvene znanosti	12.4.2012.	30.6.2013.
Marin	Sopta	6.8.1950.	interdisciplinarna područja znanosti	2.2.2012.	30.6.2013.
Sofija	Sorić	4.12.1975.	humanističke znanosti	11.1.2013.	30.6.2013.
Ana	Sović	10.2.1983.	tehničke znanosti	26.11.2012.	30.6.2013.
Irena	Sović	5.2.1982.	prirodne znanosti	9.11.2012.	30.6.2013.
Davor	Sporiš	28.9.1966.	prirodne znanosti	5.12.2008.	30.6.2013.
Baldo	Stančić	3.3.1982.	tehničke znanosti	11.2.2013.	30.6.2013.
Barbara	Stanić	12.3.1974.	prirodne znanosti	23.9.2011.	30.6.2013.
Mirta	Starčević	4.2.1962.	biomedicina i zdravstvo	10.10.2012.	30.6.2013.
Mario	Stipančević	14.8.1975.	humanističke znanosti	1.8.2012.	30.6.2013.
Biljana	Stojaković	6.3.1965.	humanističke znanosti	19.9.2012.	30.6.2013.
Slađana	Strmečki Kos	27.5.1983.	prirodne znanosti	20.12.2012.	30.6.2013.
Ivan	Stublić	17.4.1981.	humanističke znanosti	30.1.2012.	30.6.2013.
Igor	Sviben	1.4.1980.	prirodne znanosti	26.10.2012.	30.6.2013.
Juraj	Szavits-Nossan	28.12.1980.	prirodne znanosti	20.10.2011.	30.6.2013.
Tomislav	Šakić	30.8.1979.	humanističke znanosti	10.10.2012.	30.6.2013.
Ivica	Šamanić	9.6.1971.	prirodne znanosti	11.7.2012.	30.6.2013.
Ksenija	Šandor	28.11.1975.	prirodne znanosti	30.11.2012.	30.6.2013.
Irena	Šapić	26.9.1983.	biotehničke znanosti	19.12.2012.	30.6.2013.
Maja	Šćepanović	17.6.1975.	biotehničke znanosti	11.3.2011.	30.6.2013.
Karmela	Šentija	10.6.1960.	prirodne znanosti	21.5.2012.	30.6.2013.
Nenad	Šešić	4.10.1958.	prirodne znanosti	13.7.2012.	30.6.2013.
Katarina	Šiber Makar	22.3.1975.	društvene znanosti	18.7.2012.	30.6.2013.
Jozica	Šikić Vagić	10.11.1969.	biomedicina i zdravstvo	21.12.2010.	30.6.2013.
Tina	Šilović	5.5.1980.	prirodne znanosti	26.10.2012.	30.6.2013.
Silvio	Šimon	21.7.1982.	biotehničke znanosti	24.10.2012.	30.6.2013.
Alen	Škrbec	28.7.1972.	biomedicina i zdravstvo	10.7.2012.	30.6.2013.
Darinka	Škrtić	23.6.1948.	biomedicina i zdravstvo	1.3.2010.	30.6.2013.
Maja	Šojat-Bikić	12.5.1952.	društvene znanosti	26.9.2012.	30.6.2013.
Vesna	Špac	5.2.1956.	društvene znanosti	18.10.2012.	30.6.2013.
Jasna	Špiček Macan	2.10.1965.	biomedicina i zdravstvo	15.2.2013.	30.6.2013.
Vladimir	Špišić	5.12.1973.	društvene znanosti	28.9.2012.	30.6.2013.
Emil	Štajduhar	15.4.1955.	biomedicina i zdravstvo	9.7.2012.	30.6.2013.
Dubravko	Štimac	16.1.1966.	društvene znanosti	16.11.2012.	30.6.2013.
Ksenija	Švenda-Radeljak	9.1.1965.	društvene znanosti	3.7.2012.	30.6.2013.
Milka	Tica	15.3.1954.	društvene znanosti	18.7.2012.	30.6.2013.
Ana	Tikvica Luetić	9.10.1979.	biomedicina i zdravstvo	2.7.2012.	30.6.2013.
Jasmina	Tomašić Humer	6.5.1979.	društvene znanosti	18.7.2012.	30.6.2013.
Damir	Tomić	22.3.1970.	društvene znanosti	9.9.2011.	30.6.2013.
Kristijan	Tomljanović	18.1.1980.	biotehničke znanosti	18.12.2012.	30.6.2013.
Marija	Tonković	14.5.1949.	humanističke znanosti	10.7.2012.	30.6.2013.
Boris	Tot	4.1.1962.	društvene znanosti	19.12.2012.	30.6.2013.
Nives	Triva	16.2.1962.	humanističke znanosti	22.10.2012.	30.6.2013.
Pavle	Trošelj	19.1.1983.	prirodne znanosti	18.9.2012.	30.6.2013.
Milna	Tudor Kalit	9.11.1980.	biotehničke znanosti	4.12.2012.	30.6.2013.
Damir	Tulić	23.7.1981.	humanističke znanosti	26.7.2012.	30.6.2013.
Marina	Turalija	13.3.1976.	tehničke znanosti	7.1.2013.	30.6.2013.
Ratko	Vasiljević	23.2.1975.	tehničke znanosti	30.11.2012.	30.6.2013.
Lucija	Vejmelka	18.3.1983.	društvene znanosti	4.12.2012.	30.6.2013.
Tena	Velki	8.7.1984.	društvene znanosti	14.12.2012.	30.6.2013.
Lana	Videc Penavić	13.11.1974.	prirodne znanosti	15.6.2012.	30.6.2013.
Dragan	Vidić	3.1.1967.	tehničke znanosti	7.12.2012.	30.6.2013.
Davorka	Vidović	15.2.1975.	društvene znanosti	20.7.2012.	30.6.2013.
Danica	Vidović Juras	2.9.1977.	biomedicina i zdravstvo	13.7.2012.	30.6.2013.
Inga	Vilogorac Brčić	20.10.1977.	humanističke znanosti	11.10.2012.	30.6.2013.
Marina	Vinaj	27.5.1963.	društvene znanosti	5.12.2012.	30.6.2013.
Ines	Virč	18.11.1980.	humanističke znanosti	15.10.2012.	30.6.2013.
Anđelko	Vlašić	7.12.1982.	humanističke znanosti	22.2.2010.	30.6.2013.
Branka	Vojnović	18.4.1965.	humanističke znanosti	30.7.2012.	30.6.2013.

<i>Ime</i>	<i>Prezime</i>	<i>Datum rođenja</i>	<i>Područje znanosti</i>	<i>Datum obrane</i>	<i>Datum promocije</i>
Nikola	Vojnović	14.5.1968.	interdisciplinarna područja znanosti	26.9.2012.	30.6.2013.
Branislava	Vojnović Traživuk	1.1.1960.	humanističke znanosti	17.1.2012.	30.6.2013.
Aleš	Vokurka	18.3.1973.	biotehničke znanosti	19.7.2012.	30.6.2013.
Anja	Vrbaški	11.11.1980.	prirodne znanosti	23.11.2012.	30.6.2013.
Marijo	Vrdoljak	15.9.1972.	društvene znanosti	5.9.2012.	30.6.2013.
Slavica	Vrsaljko	5.8.1979.	humanističke znanosti	12.10.2012.	30.6.2013.
Dario	Vučenović	26.10.1968.	društvene znanosti	8.6.2012.	30.6.2013.
Borki	Vučetić	26.10.1964.	prirodne znanosti	24.10.2007.	30.6.2013.
Jakov	Vučić	4.12.1974.	humanističke znanosti	19.9.2012.	30.6.2013.
Ana	Vujaklija Brajković	27.7.1980.	biomedicina i zdravstvo	25.4.2012.	30.6.2013.
Goran	Vujić	20.1.1965.	biomedicina i zdravstvo	13.12.2007.	30.6.2013.
Hela	Vukadin-Doronjga	11.7.1969.	humanističke znanosti	2.7.2012.	30.6.2013.
Vlatka	Vukelić	23.8.1979.	humanističke znanosti	20.12.2011.	30.6.2013.
Branimir	Vukosav	9.6.1980.	interdisciplinarna područja znanosti	18.10.2012.	30.6.2013.
Lidija	Vuković	17.8.1969.	prirodne znanosti	20.5.2005.	30.6.2013.
Marina	Vuksanović	20.10.1966.	prirodne znanosti	2.7.2012.	30.6.2013.
Damir	Zadravec	12.9.1967.	tehničke znanosti	10.7.2012.	30.6.2013.
Robert	Zorica	11.2.1970.	prirodne znanosti	8.7.2011.	30.6.2013.
Mia	Zorić Geber	27.9.1971.	biomedicina i zdravstvo	16.11.2011.	30.6.2013.
Tomislav	Zorko	18.5.1970.	humanističke znanosti	25.7.2012.	30.6.2013.
Valentina	Zovko	26.9.1984.	humanističke znanosti	2.7.2012.	30.6.2013.
Tomislav	Žic	7.9.1975.	prirodne znanosti	10.10.2012.	30.6.2013.
Tomislav	Župić	16.9.1959.	biomedicina i zdravstvo	20.12.2011.	30.6.2013.
Slava	Žura	6.3.1948.	humanističke znanosti	21.6.2012.	30.6.2013.
Marijana	Žura	7.7.1976.	biomedicina i zdravstvo	18.10.2012.	30.6.2013.
Azra	Abadžić Navaey	16.8.1976.	humanističke znanosti	1.3.2013.	22.9.2013.
Dejan	Agić	12.9.1973.	prirodne znanosti	14.6.2013.	22.9.2013.
Maja	Aleksić	30.6.1983.	prirodne znanosti	11.7.2013.	22.9.2013.
Sabina	Alispahić	20.12.1985.	društvene znanosti	28.5.2013.	22.9.2013.
Ana	Andabaka Badurina	2.8.1979.	društvene znanosti	17.7.2012.	22.9.2013.
Goran	Andlar	20.5.1981.	biotehničke znanosti	12.12.2012.	22.9.2013.
Andrija	Anišić	24.9.1957.	humanističke znanosti	23.4.2013.	22.9.2013.
Goran	Arbanas	6.9.1970.	biomedicina i zdravstvo	4.3.2013.	22.9.2013.
Ivona	Bago Jurič	19.7.1980.	biomedicina i zdravstvo	11.6.2013.	22.9.2013.
Ivan	Balabanić	23.1.1978.	društvene znanosti	8.4.2013.	22.9.2013.
Robert	Barić	31.8.1964.	društvene znanosti	12.7.2012.	22.9.2013.
Branka	Barić	12.6.1975.	interdisciplinarna područja znanosti	16.5.2013.	22.9.2013.
Ivan	Barišić	6.2.1976.	biomedicina i zdravstvo	8.5.2013.	22.9.2013.
Neven	Baršić	4.5.1980.	biomedicina i zdravstvo	27.6.2013.	22.9.2013.
Sunčica	Bartoluci	16.2.1976.	društvene znanosti	6.6.2013.	22.9.2013.
Irena	Barukčić	18.5.1981.	biotehničke znanosti	12.4.2013.	22.9.2013.
Barbara	Barun	20.1.1981.	biomedicina i zdravstvo	14.3.2013.	22.9.2013.
Silvio	Bašić	1.3.1965.	tehničke znanosti	28.3.2013.	22.9.2013.
John Vice	Batarelo	9.6.1969.	društvene znanosti	8.1.2013.	22.9.2013.
Irena	Bates	8.12.1978.	tehničke znanosti	21.2.2013.	22.9.2013.
Luka	Bekavac	25.9.1976.	humanističke znanosti	4.7.2012.	22.9.2013.
Andrea	Bekić	14.5.1965.	društvene znanosti	20.6.2012.	22.9.2013.
Krešimir	Benci	8.2.1980.	prirodne znanosti	7.3.2013.	22.9.2013.
Goran	Benko	26.4.1978.	biomedicina i zdravstvo	3.6.2013.	22.9.2013.
Sonja	Ber	6.12.1975.	humanističke znanosti	17.12.2012.	22.9.2013.
Edina	Berberović	10.9.1979.	biomedicina i zdravstvo	3.4.2013.	22.9.2013.
Lana	Bergman Gašparić	11.8.1980.	biomedicina i zdravstvo	8.3.2013.	22.9.2013.
Martina	Bevardi	4.4.1979.	biotehničke znanosti	28.5.2013.	22.9.2013.
Paško	Bilić	3.4.1983.	društvene znanosti	15.3.2013.	22.9.2013.
Vesna	Blažek	10.4.1978.	prirodne znanosti	15.4.2013.	22.9.2013.
Branko	Bogdanić	11.8.1981.	biomedicina i zdravstvo	10.5.2013.	22.9.2013.
Anamarija	Bogović	22.8.1972.	biomedicina i zdravstvo	13.6.2013.	22.9.2013.
Vječislav	Bohanek	14.12.1978.	tehničke znanosti	8.4.2013.	22.9.2013.
Iva	Bojić	1.8.1985.	tehničke znanosti	8.2.2013.	22.9.2013.
Majda	Bojić	9.8.1978.	humanističke znanosti	19.6.2013.	22.9.2013.
Krunoslav	Borovec	5.5.1966.	društvene znanosti	20.5.2013.	22.9.2013.
Zvonimir	Bošnjak	20.9.1971.	društvene znanosti	24.7.2012.	22.9.2013.
Jelena	Božek	10.8.1984.	tehničke znanosti	5.6.2013.	22.9.2013.
Mirna	Bradamante	7.5.1974.	prirodne znanosti	9.12.2011.	22.9.2013.
Tatjana	Bradara	28.4.1968.	humanističke znanosti	24.7.2012.	22.9.2013.
Ivan	Brakus	20.3.1981.	biomedicina i zdravstvo	12.6.2013.	22.9.2013.
Tanja	Brešan	4.3.1981.	humanističke znanosti	22.11.2012.	22.9.2013.
Jadranka	Brkić-Vejmelka	19.2.1959.	interdisciplinarna područja znanosti	10.7.2013.	22.9.2013.
Dragan	Brnić	27.2.1982.	biomedicina i zdravstvo	29.5.2013.	22.9.2013.

<i>Ime</i>	<i>Prezime</i>	<i>Datum rođenja</i>	<i>Područje znanosti</i>	<i>Datum obrane</i>	<i>Datum promocije</i>
Zdenko	Buić	8.3.1975.	tehničke znanosti	11.7.2013.	22.9.2013.
Branimir	Bunjac	6.3.1972.	humanističke znanosti	21.11.2012.	22.9.2013.
Renata	Burai	23.8.1972.	društvene znanosti	10.4.2013.	22.9.2013.
Marija	Buterin	19.2.1981.	društvene znanosti	17.5.2013.	22.9.2013.
Sandro	Cergna	7.4.1970.	humanističke znanosti	16.11.2012.	22.9.2013.
Désirée	Coen Herak	8.4.1963.	biomedicina i zdravstvo	7.3.2013.	22.9.2013.
Danijel	Crnić	30.4.1978.	humanističke znanosti	19.6.2013.	22.9.2013.
Tomislav	Crnković	2.6.1972.	biomedicina i zdravstvo	13.6.2013.	22.9.2013.
Svjetlana	Cvjetan	27.9.1975.	prirodne znanosti	8.2.2013.	22.9.2013.
Anita	Čeh Časni	30.7.1982.	društvene znanosti	15.3.2013.	22.9.2013.
Vladimir	Čeperić	22.1.1979.	tehničke znanosti	28.6.2013.	22.9.2013.
Zrinka	Čošić	12.8.1962.	biotehničke znanosti	23.7.2012.	22.9.2013.
Anadea	Čupić	25.4.1963.	humanističke znanosti	18.7.2012.	22.9.2013.
Mario	Čuk	26.6.1973.	biomedicina i zdravstvo	10.7.2013.	22.9.2013.
Natalija	Čurković	23.12.1982.	društvene znanosti	19.12.2012.	22.9.2013.
Mihovil	Dabo	21.3.1979.	humanističke znanosti	17.5.2013.	22.9.2013.
Emil	Dediol	16.2.1979.	biomedicina i zdravstvo	14.5.2013.	22.9.2013.
Ratko	Delić	23.9.1971.	prirodne znanosti	6.11.2012.	22.9.2013.
Dino	Demicheli	22.3.1980.	humanističke znanosti	9.2.2012.	22.9.2013.
Adriana	Dijanošić	21.8.1984.	prirodne znanosti	17.4.2013.	22.9.2013.
Ivan	Dobrić	1.3.1973.	biomedicina i zdravstvo	22.7.2011.	22.9.2013.
Marina	Dobrivojević	6.6.1983.	biomedicina i zdravstvo	5.7.2013.	22.9.2013.
Tomislav	Dragičević	5.5.1985.	tehničke znanosti	26.4.2013.	22.9.2013.
Dijana	Drandić	26.8.1962.	društvene znanosti	15.3.2013.	22.9.2013.
Ivana	Drenjančević	26.4.1982.	humanističke znanosti	6.12.2012.	22.9.2013.
Snježana	Dubovicki	30.10.1984.	društvene znanosti	9.5.2013.	22.9.2013.
Ines	Dužević	8.12.1983.	društvene znanosti	22.3.2013.	22.9.2013.
Zdenka	Đerđ	28.4.1954.	humanističke znanosti	10.4.2013.	22.9.2013.
Mislav	Đidara	8.1.1981.	biomedicina i zdravstvo	12.3.2013.	22.9.2013.
Ivica	Đilović	22.11.1980.	prirodne znanosti	8.7.2011.	22.9.2013.
Marina	Ferenac Kiš	25.8.1976.	prirodne znanosti	20.5.2011.	22.9.2013.
Nada	Filipin	24.7.1981.	humanističke znanosti	21.12.2012.	22.9.2013.
Marko	Filipović	8.10.1982.	prirodne znanosti	5.4.2013.	22.9.2013.
Božidar	Filipović-Grčić	9.11.1983.	tehničke znanosti	8.2.2013.	22.9.2013.
Anđelka	Galić	15.7.1954.	humanističke znanosti	25.3.2013.	22.9.2013.
Rade	Garić	22.12.1981.	prirodne znanosti	3.6.2013.	22.9.2013.
Gabrijela	Gavran	19.1.1956.	društvene znanosti	1.6.2012.	22.9.2013.
Ranka	Godec	14.1.1981.	prirodne znanosti	14.2.2013.	22.9.2013.
Nives	Gojo Tomić	31.12.1972.	biomedicina i zdravstvo	10.7.2012.	22.9.2013.
Jagoda	Granić	7.5.1960.	humanističke znanosti	19.7.2012.	22.9.2013.
Kristina	Grgić	10.11.1978.	humanističke znanosti	14.6.2013.	22.9.2013.
Siniša	Grgić	10.7.1969.	društvene znanosti	6.2.2013.	22.9.2013.
Milvia	Gulešić Machata	19.1.1970.	humanističke znanosti	5.6.2012.	22.9.2013.
Irena	Habazin	7.6.1957.	društvene znanosti	25.4.2013.	22.9.2013.
Ivanka	Habuš Jerčić	12.6.1977.	biotehničke znanosti	17.4.2013.	22.9.2013.
Irzal	Hadžibegović	20.4.1980.	biomedicina i zdravstvo	19.4.2013.	22.9.2013.
Filip	Hameršak	6.11.1975.	humanističke znanosti	5.4.2013.	22.9.2013.
Željko	Heimer	23.4.1971.	društvene znanosti	27.3.2013.	22.9.2013.
Tomislav	Herceg	24.8.1981.	društvene znanosti	13.12.2012.	22.9.2013.
Jadranka	Herceg	25.2.1970.	humanističke znanosti	13.3.2013.	22.9.2013.
Marina	Hirnstein	5.3.1982.	društvene znanosti	5.3.2013.	22.9.2013.
Mirjana	Hladika	29.6.1981.	društvene znanosti	10.1.2013.	22.9.2013.
László	Horváth	28.6.1948.	humanističke znanosti	16.4.2013.	22.9.2013.
Ana	Horvat Vuković	16.2.1984.	društvene znanosti	11.7.2013.	22.9.2013.
Ana	Hranilović Trubić	4.4.1979.	tehničke znanosti	28.9.2011.	22.9.2013.
Marijana	Hraski	16.7.1979.	društvene znanosti	6.3.2013.	22.9.2013.
Enis	Hrustić	25.1.1978.	prirodne znanosti	22.5.2013.	22.9.2013.
Martina	Ivanuš	16.6.1975.	humanističke znanosti	2.7.2013.	22.9.2013.
Ivan	Ivec	29.5.1976.	prirodne znanosti	27.5.2013.	22.9.2013.
Nives	Ivić	8.4.1982.	prirodne znanosti	17.4.2013.	22.9.2013.
Trpimir	Ivšić	10.11.1983.	prirodne znanosti	22.2.2013.	22.9.2013.
Vesna	Jaki Tkalec	28.4.1969.	biomedicina i zdravstvo	26.4.2013.	22.9.2013.
Stanko	Jambrek	16.11.1957.	humanističke znanosti	20.6.2012.	22.9.2013.
Ivanka	Jemo	24.6.1949.	tehničke znanosti	9.4.2013.	22.9.2013.
Ivančica	Jež	28.7.1971.	humanističke znanosti	9.4.2013.	22.9.2013.
Pavle	Josipović	16.3.1974.	prirodne znanosti	29.5.2013.	22.9.2013.
Irena	Jukić	11.2.1960.	biomedicina i zdravstvo	5.2.2013.	22.9.2013.
Martina	Juranić	11.6.1982.	prirodne znanosti	19.4.2013.	22.9.2013.
Kata	Jurić	17.5.1959.	humanističke znanosti	8.7.2013.	22.9.2013.

Doktori znanosti

<i>Ime</i>	<i>Prezime</i>	<i>Datum rođenja</i>	<i>Područje znanosti</i>	<i>Datum obrane</i>	<i>Datum promocije</i>
Irena	Jurina Tokić	7.10.1979.	prirodne znanosti	13.6.2013.	22.9.2013.
Ana	Jurinjak Tušek	2.6.1984.	biotehničke znanosti	5.4.2013.	22.9.2013.
Iva	Jušinski	27.1.1983.	prirodne znanosti	16.5.2013.	22.9.2013.
Agnieszka	Kaldonek-Crnjaković	6.6.1978.	humanističke znanosti	31.5.2013.	22.9.2013.
Vladimir	Kalinski	23.5.1969.	prirodne znanosti	14.3.2013.	22.9.2013.
Sven	Karlović	1.7.1976.	biotehničke znanosti	10.6.2013.	22.9.2013.
Zvonimir	Katančić	10.12.1980.	tehničke znanosti	8.3.2013.	22.9.2013.
Darko	Katović	9.10.1966.	društvene znanosti	12.7.2012.	22.9.2013.
Petra	Kelemen	20.1.1981.	humanističke znanosti	22.10.2012.	22.9.2013.
Silvija	Kipson	24.6.1977.	prirodne znanosti	21.2.2013.	22.9.2013.
Nevenka	Kišak-Gverić	19.9.1965.	društvene znanosti	25.4.2013.	22.9.2013.
Eva	Klarić	8.9.1983.	biomedicina i zdravstvo	17.6.2013.	22.9.2013.
Zdravka	Knežević	29.6.1966.	tehničke znanosti	17.5.2013.	22.9.2013.
Kristina	Kojan Goluža	12.1.1979.	umjetničko područje	8.3.2013.	22.9.2013.
Morana	Koludrović	20.8.1979.	društvene znanosti	15.3.2013.	22.9.2013.
Zvonimir	Komar	17.3.1980.	društvene znanosti	19.6.2012.	22.9.2013.
Marko	Košiček	6.5.1984.	prirodne znanosti	16.5.2013.	22.9.2013.
Petra	Košutar	8.7.1982.	interdisciplinarna područja znanosti	14.5.2013.	22.9.2013.
Nedjeljka	Kovač	13.8.1972.	humanističke znanosti	10.6.2013.	22.9.2013.
Tomislav	Kovač	6.8.1969.	humanističke znanosti	1.3.2013.	22.9.2013.
Viviana	Kozina	22.10.1981.	biomedicina i zdravstvo	1.7.2013.	22.9.2013.
Filip	Kozina	23.3.1981.	humanističke znanosti	11.3.2013.	22.9.2013.
Slaven	Kožić	4.8.1985.	prirodne znanosti	14.6.2013.	22.9.2013.
Marko	Kralik	29.4.1974.	biomedicina i zdravstvo	17.6.2013.	22.9.2013.
Klara	Kraljić	20.3.1983.	biotehničke znanosti	17.5.2013.	22.9.2013.
Valerija	Križanić	21.8.1979.	društvene znanosti	20.2.2013.	22.9.2013.
Krešimir	Križanović	15.7.1976.	tehničke znanosti	12.2.2013.	22.9.2013.
Daniel	Krstonošić	5.3.1980.	biotehničke znanosti	17.4.2013.	22.9.2013.
Siniša	Krznar	29.3.1977.	humanističke znanosti	2.5.2012.	22.9.2013.
Ozren	Kubelka	27.2.1972.	društvene znanosti	8.3.2013.	22.9.2013.
Ivanka	Kuić	22.3.1952.	društvene znanosti	29.3.2012.	22.9.2013.
Domagoj	Kuić	16.10.1976.	prirodne znanosti	24.5.2013.	22.9.2013.
Miljana	Kukić	10.12.1977.	društvene znanosti	17.4.2013.	22.9.2013.
Tomislav	Kuliš	1.1.1981.	biomedicina i zdravstvo	26.4.2013.	22.9.2013.
Josip	Kumpes	29.6.1958.	društvene znanosti	25.7.2012.	22.9.2013.
Mia	Kurek	29.5.1984.	biotehničke znanosti	24.10.2012.	22.9.2013.
Marko	Kutleša	7.6.1974.	biomedicina i zdravstvo	11.7.2013.	22.9.2013.
Čedomir	Labura	6.5.1955.	biomedicina i zdravstvo	30.11.2012.	22.9.2013.
Elvira	Lazić Mosler	17.7.1982.	biomedicina i zdravstvo	6.7.2012.	22.9.2013.
Goran	Leci	27.6.1977.	tehničke znanosti	26.4.2013.	22.9.2013.
Vladimir	Legac	13.9.1963.	humanističke znanosti	27.6.2012.	22.9.2013.
Borka	Lekaj Lubina	3.2.1971.	humanističke znanosti	17.5.2013.	22.9.2013.
Romana	Lekić	28.1.1959.	humanističke znanosti	8.3.2013.	22.9.2013.
Lidija	Lerman	28.10.1973.	prirodne znanosti	25.1.2013.	22.9.2013.
Tomislav	Letilović	5.8.1975.	biomedicina i zdravstvo	20.5.2013.	22.9.2013.
Cvjetko	Lež	29.9.1960.	prirodne znanosti	4.6.2013.	22.9.2013.
Katarina	Lisak Jakopović	27.1.1985.	biotehničke znanosti	1.2.2013.	22.9.2013.
Ana	Livun	18.4.1982.	prirodne znanosti	21.3.2013.	22.9.2013.
Vjera	Lopina	9.4.1961.	društvene znanosti	19.7.2012.	22.9.2013.
Anita	Lukić	21.4.1979.	prirodne znanosti	16.5.2013.	22.9.2013.
Hana	Ljubić	23.5.1977.	prirodne znanosti	4.6.2013.	22.9.2013.
Lovorka	Magaš Bilandžić	20.3.1981.	humanističke znanosti	27.12.2012.	22.9.2013.
Zvonimir	Majić	2.1.1968.	tehničke znanosti	18.3.2013.	22.9.2013.
Ivan	Majnarić	12.5.1980.	humanističke znanosti	6.6.2012.	22.9.2013.
Jurica	Maraković	1.11.1972.	biomedicina i zdravstvo	13.3.2013.	22.9.2013.
Ana	Maravić	9.2.1982.	prirodne znanosti	25.4.2013.	22.9.2013.
Darijan	Marčetić	7.8.1982.	tehničke znanosti	17.1.2013.	22.9.2013.
Sara	Mareković	1.8.1979.	prirodne znanosti	15.5.2013.	22.9.2013.
Jasmina	Marić Brozić	19.5.1969.	prirodne znanosti	13.2.2013.	22.9.2013.
Daniela	Marić Pfannkuchen	1.4.1976.	prirodne znanosti	20.5.2013.	22.9.2013.
Marko	Marjanović	11.1.1978.	prirodne znanosti	9.7.2010.	22.9.2013.
Maroje	Marohnić	28.10.1980.	prirodne znanosti	22.3.2012.	22.9.2013.
Ivan	Marović	28.5.1982.	tehničke znanosti	12.4.2013.	22.9.2013.
Anja	Marunović	20.5.1979.	prirodne znanosti	19.6.2013.	22.9.2013.
Melanija	Marušić	16.5.1967.	humanističke znanosti	23.5.2013.	22.9.2013.
Nives	Marušić	26.10.1984.	biotehničke znanosti	8.5.2013.	22.9.2013.
Zrinka	Mastelić Samardžić	18.3.1973.	tehničke znanosti	31.1.2013.	22.9.2013.
Ksenija	Maštrović Radončić	10.9.1965.	biomedicina i zdravstvo	7.5.2013.	22.9.2013.
Igor	Matić	5.6.1981.	prirodne znanosti	25.1.2013.	22.9.2013.

Doktori znanosti

<i>Ime</i>	<i>Prezime</i>	<i>Datum rođenja</i>	<i>Područje znanosti</i>	<i>Datum obrane</i>	<i>Datum promocije</i>
Marin	Matijaš	18.12.1984.	tehničke znanosti	24.5.2013.	22.9.2013.
Mario	Matijević	9.9.1983.	tehničke znanosti	28.5.2013.	22.9.2013.
Mile	Matijević	10.4.1977.	tehničke znanosti	6.2.2013.	22.9.2013.
Jurica	Matijević	16.7.1982.	biomedicina i zdravstvo	13.5.2013.	22.9.2013.
Mirela	Matokanović	15.7.1982.	biomedicina i zdravstvo	28.6.2013.	22.9.2013.
Daniel	Matulić	19.7.1977.	biotehničke znanosti	7.6.2013.	22.9.2013.
Diana	Međimorec	30.1.1983.	tehničke znanosti	1.3.2013.	22.9.2013.
Nihad	Mešanović	25.9.1975.	tehničke znanosti	18.6.2013.	22.9.2013.
Josipa	Mihić	10.3.1983.	društvene znanosti	11.3.2013.	22.9.2013.
Iva	Mikac	26.10.1977.	prirodne znanosti	22.2.2013.	22.9.2013.
Dino	Mileta	3.7.1984.	tehničke znanosti	28.2.2013.	22.9.2013.
Ivana	Miletić	28.8.1973.	biotehničke znanosti	19.7.2011.	22.9.2013.
Alen	Miletić	5.7.1973.	humanističke znanosti	22.2.2013.	22.9.2013.
Marija	Miloš	31.5.1969.	biomedicina i zdravstvo	1.6.2012.	22.9.2013.
Iva	Milovan Delić	9.5.1977.	humanističke znanosti	28.2.2013.	22.9.2013.
Irena	Miljković Krečar	30.7.1975.	društvene znanosti	26.4.2013.	22.9.2013.
Ana	Mišir Krpan	23.6.1973.	prirodne znanosti	18.6.2012.	22.9.2013.
Koraljka	Modić Stanke	4.5.1980.	društvene znanosti	10.6.2013.	22.9.2013.
Dunja	Modrić-Blivajs	1.12.1954.	humanističke znanosti	26.7.2012.	22.9.2013.
Petar	Mostarac	29.6.1983.	tehničke znanosti	28.3.2013.	22.9.2013.
Marko	Mrakovčić	12.5.1976.	društvene znanosti	6.2.2013.	22.9.2013.
Ljiljana	Muslić	16.2.1969.	društvene znanosti	27.6.2012.	22.9.2013.
Željka	Mustapić	4.4.1978.	biomedicina i zdravstvo	9.7.2013.	22.9.2013.
Andrijana	Mušura	13.7.1981.	društvene znanosti	6.5.2013.	22.9.2013.
Barbara	Nakić-Alfirević	2.2.1979.	tehničke znanosti	5.6.2013.	22.9.2013.
Dario	Nikić Čakar	9.1.1983.	društvene znanosti	25.4.2013.	22.9.2013.
Miranda	Novak	8.5.1981.	društvene znanosti	11.3.2013.	22.9.2013.
Vesna	Ocelić Bulatović	25.11.1981.	tehničke znanosti	29.5.2013.	22.9.2013.
Damir	Oros	14.7.1978.	biotehničke znanosti	27.6.2013.	22.9.2013.
Jelena	Osmanović Barilar	9.9.1979.	biomedicina i zdravstvo	20.3.2013.	22.9.2013.
Maša Zorana	Ostrogović	24.7.1982.	biotehničke znanosti	24.5.2013.	22.9.2013.
Ivana	Ožanić Roguljić	15.2.1973.	humanističke znanosti	22.2.2012.	22.9.2013.
Ivan	Pavić	18.12.1972.	biomedicina i zdravstvo	15.5.2013.	22.9.2013.
Mladen	Pavlečić	20.5.1983.	biotehničke znanosti	21.6.2013.	22.9.2013.
Hrvoje Ivan	Pećina	27.9.1969.	biomedicina i zdravstvo	12.6.2013.	22.9.2013.
Dubravka	Peić Čaldarović	10.8.1955.	humanističke znanosti	26.7.2012.	22.9.2013.
Iva	Pejnović Franelić	9.2.1974.	biomedicina i zdravstvo	23.4.2013.	22.9.2013.
Petra	Pereković	19.8.1978.	biotehničke znanosti	1.2.2011.	22.9.2013.
Višnja	Perin	27.6.1970.	društvene znanosti	18.3.2013.	22.9.2013.
Marko	Periša	2.3.1979.	tehničke znanosti	11.4.2013.	22.9.2013.
Domagoj	Perkić	17.6.1971.	humanističke znanosti	23.7.2012.	22.9.2013.
Marta	Perović Mihanović	9.5.1979.	biomedicina i zdravstvo	9.7.2013.	22.9.2013.
Vjerislav	Peterković	20.7.1977.	biomedicina i zdravstvo	1.7.2013.	22.9.2013.
Mirna	Petković Didović	15.3.1983.	prirodne znanosti	13.7.2012.	22.9.2013.
Katja	Petric Maretić	13.2.1957.	tehničke znanosti	25.2.2013.	22.9.2013.
Zorica	Petrinec	27.9.1981.	prirodne znanosti	5.4.2013.	22.9.2013.
Marjana	Petrović	16.12.1980.	tehničke znanosti	21.3.2013.	22.9.2013.
Duško	Petrović	24.4.1977.	humanističke znanosti	5.3.2013.	22.9.2013.
Danijela	Petrović	16.10.1973.	prirodne znanosti	13.7.2012.	22.9.2013.
Damira	Pevec Matić	18.5.1975.	prirodne znanosti	16.7.2012.	22.9.2013.
Galja	Pletikapić	6.1.1984.	prirodne znanosti	25.3.2013.	22.9.2013.
Mirko	Poljak	21.10.1983.	tehničke znanosti	28.5.2013.	22.9.2013.
Saša	Potočnjak	24.7.1979.	humanističke znanosti	13.3.2013.	22.9.2013.
Jasna	Požgan	29.1.1976.	društvene znanosti	15.2.2013.	22.9.2013.
Barbara	Preložnjak	4.6.1980.	društvene znanosti	13.5.2013.	22.9.2013.
Monica	Priante	30.6.1977.	humanističke znanosti	11.4.2013.	22.9.2013.
Ivica	Prić	13.2.1955.	prirodne znanosti	28.2.2013.	22.9.2013.
Maja	Pučić Baković	26.8.1983.	prirodne znanosti	5.4.2013.	22.9.2013.
Rikard	Puh	15.3.1977.	humanističke znanosti	4.4.2012.	22.9.2013.
Ivan	Puhar	8.8.1981.	biomedicina i zdravstvo	11.3.2013.	22.9.2013.
Mirna	Radišić	29.3.1970.	humanističke znanosti	4.7.2013.	22.9.2013.
Milan	Radošević	29.1.1983.	humanističke znanosti	30.1.2013.	22.9.2013.
Branimir	Radovčić	1.9.1983.	prirodne znanosti	8.3.2013.	22.9.2013.
Višnja	Rajić	16.9.1977.	društvene znanosti	25.2.2013.	22.9.2013.
Estera	Rakić	12.12.1970.	tehničke znanosti	3.7.2012.	22.9.2013.
Dubravka	Rašić	10.11.1980.	biomedicina i zdravstvo	26.6.2013.	22.9.2013.
Josip	Ražov	19.3.1979.	biotehničke znanosti	6.12.2012.	22.9.2013.
Iva	Rechner Dika	28.7.1977.	biotehničke znanosti	17.12.2012.	22.9.2013.
Jelena	Repar	29.12.1982.	prirodne znanosti	25.9.2012.	22.9.2013.

Doktori znanosti

<i>Ime</i>	<i>Prezime</i>	<i>Datum rođenja</i>	<i>Područje znanosti</i>	<i>Datum obrane</i>	<i>Datum promocije</i>
Višnja	Rogošić	10.8.1976.	humanističke znanosti	19.2.2013.	22.9.2013.
Ivana	Rončević	22.3.1978.	humanističke znanosti	13.3.2013.	22.9.2013.
Mirna	Rudan Lisak	13.9.1972.	umjetničko područje	28.6.2013.	22.9.2013.
Katarina	Runjić	5.4.1943.	društvene znanosti	23.7.2012.	22.9.2013.
Slaven	Ružić	6.2.1979.	humanističke znanosti	20.2.2013.	22.9.2013.
Ivana	Savić Pavičin	11.7.1980.	biomedicina i zdravstvo	8.1.2013.	22.9.2013.
Zorana	Sedlar	24.5.1980.	prirodne znanosti	21.12.2012.	22.9.2013.
Janja	Sekula	3.11.1978.	humanističke znanosti	21.2.2013.	22.9.2013.
Miranda	Sertić	15.9.1982.	biomedicina i zdravstvo	3.5.2013.	22.9.2013.
Mario	Šičaja	23.8.1981.	biomedicina i zdravstvo	21.3.2013.	22.9.2013.
Mirsad	Šijarić	20.8.1970.	humanističke znanosti	2.7.2013.	22.9.2013.
Ante	Silić	11.5.1972.	biomedicina i zdravstvo	10.5.2013.	22.9.2013.
Sanja	Simper	22.5.1964.	humanističke znanosti	19.7.2012.	22.9.2013.
Mirna	Sindičić Sabljo	25.11.1978.	humanističke znanosti	20.3.2013.	22.9.2013.
Sandro	Skansi	28.6.1985.	humanističke znanosti	10.6.2013.	22.9.2013.
Ivana	Slamić	29.4.1985.	prirodne znanosti	22.4.2013.	22.9.2013.
Marko	Slavulj	15.1.1980.	tehničke znanosti	16.5.2013.	22.9.2013.
Sanja	Slunjski	30.3.1965.	biotehničke znanosti	16.5.2013.	22.9.2013.
Darja	Sokolić-Mihalak	15.12.1968.	biotehničke znanosti	7.1.2013.	22.9.2013.
Vedrana	Spudić	9.9.1984.	tehničke znanosti	22.11.2012.	22.9.2013.
Siniša	Stevanović	23.6.1971.	prirodne znanosti	5.2.2013.	22.9.2013.
Ivica	Stipić	12.6.1980.	biomedicina i zdravstvo	12.4.2013.	22.9.2013.
Stijepo	Stjepović	19.12.1984.	humanističke znanosti	29.10.2012.	22.9.2013.
Nataša	Stojaković	16.3.1973.	humanističke znanosti	3.7.2013.	22.9.2013.
Fran	Supek	29.3.1981.	prirodne znanosti	18.10.2010.	22.9.2013.
Branka	Šakić Bobić	26.5.1978.	biotehničke znanosti	19.3.2013.	22.9.2013.
Marica	Šapro-Ficović	18.2.1961.	društvene znanosti	18.7.2012.	22.9.2013.
Helena	Šarac	5.7.1968.	biomedicina i zdravstvo	13.6.2013.	22.9.2013.
Mario	Šekerija	22.3.1983.	biomedicina i zdravstvo	13.6.2013.	22.9.2013.
Ana	Šenjuga Golub	28.9.1980.	društvene znanosti	25.2.2013.	22.9.2013.
Martin Sebastijan	Šestak	18.10.1983.	prirodne znanosti	17.6.2013.	22.9.2013.
Ante	Šiljeg	10.12.1982.	interdisciplinarna područja znanosti	20.6.2013.	22.9.2013.
Alen	Šimec	19.1.1979.	društvene znanosti	14.5.2013.	22.9.2013.
Ana	Šimecki	19.2.1984.	tehničke znanosti	17.6.2013.	22.9.2013.
Sanja	Šimleša	7.5.1980.	društvene znanosti	8.2.2013.	22.9.2013.
Marisa	Škaljac	24.11.1982.	prirodne znanosti	10.12.2012.	22.9.2013.
Lovro	Škopljanac	9.12.1984.	humanističke znanosti	8.3.2013.	22.9.2013.
Tomislav	Škrinjarić	25.9.1980.	biomedicina i zdravstvo	3.7.2013.	22.9.2013.
Ružica	Škurla Babić	6.2.1968.	tehničke znanosti	17.5.2013.	22.9.2013.
Karolina	Šmic	6.10.1980.	prirodne znanosti	28.6.2013.	22.9.2013.
Tatjana	Šoban	30.7.1971.	biomedicina i zdravstvo	12.10.2012.	22.9.2013.
Ivana	Šola	30.3.1982.	prirodne znanosti	25.1.2013.	22.9.2013.
Josip	Šopar	9.5.1980.	društvene znanosti	19.6.2012.	22.9.2013.
Anita	Šoštarec	10.8.1971.	tehničke znanosti	20.6.2013.	22.9.2013.
Maja	Šrut	1.2.1982.	prirodne znanosti	5.10.2012.	22.9.2013.
Ana	Štambuk	17.4.1981.	humanističke znanosti	10.4.2013.	22.9.2013.
Sanja	Štefančić	29.6.1975.	biomedicina i zdravstvo	2.7.2013.	22.9.2013.
Jasna	Šulentić Begić	9.10.1967.	društvene znanosti	15.3.2013.	22.9.2013.
Antonija	Tadin	16.8.1978.	biomedicina i zdravstvo	10.4.2013.	22.9.2013.
Nela	Tarbuk	21.9.1950.	humanističke znanosti	8.4.2013.	22.9.2013.
Sanda	Telen	15.3.1965.	prirodne znanosti	8.3.2013.	22.9.2013.
Mirela	Tolić	28.9.1981.	društvene znanosti	29.5.2013.	22.9.2013.
Zvonimir	Tomac	15.10.1980.	društvene znanosti	12.3.2013.	22.9.2013.
Sanja	Tomasović	22.4.1967.	biomedicina i zdravstvo	12.6.2013.	22.9.2013.
Radmila	Topić	26.5.1976.	biomedicina i zdravstvo	28.5.2013.	22.9.2013.
Antonija	Trontel	28.9.1982.	biotehničke znanosti	21.5.2013.	22.9.2013.
Neven	Tučkar	28.3.1967.	prirodne znanosti	10.12.2012.	22.9.2013.
Lucija	Turkalj	10.8.1975.	humanističke znanosti	14.5.2012.	22.9.2013.
Marko	Turudić	10.12.1983.	društvene znanosti	28.5.2013.	22.9.2013.
Alojzija	Tvorić	4.4.1983.	humanističke znanosti	26.3.2013.	22.9.2013.
Elena	Uljančić-Vekić	5.10.1971.	humanističke znanosti	30.10.2012.	22.9.2013.
Danijela	Unić	17.7.1978.	društvene znanosti	3.7.2013.	22.9.2013.
Frane	Urem	5.5.1972.	tehničke znanosti	12.10.2012.	22.9.2013.
Mario	Uroš	12.7.1982.	tehničke znanosti	7.6.2013.	22.9.2013.
Lana	Vasung	16.5.1983.	biomedicina i zdravstvo	7.3.2013.	22.9.2013.
Bruno	Vidaković	21.7.1982.	biomedicina i zdravstvo	18.3.2013.	22.9.2013.
Neven	Vidović	25.11.1964.	biomedicina i zdravstvo	4.6.2013.	22.9.2013.
Jelena	Vignjević	26.6.1969.	humanističke znanosti	25.10.2012.	22.9.2013.
Tomislav	Vladušić	29.9.1978.	prirodne znanosti	12.4.2013.	22.9.2013.

Doktori znanosti

<i>Ime</i>	<i>Prezime</i>	<i>Datum rođenja</i>	<i>Područje znanosti</i>	<i>Datum obrane</i>	<i>Datum promocije</i>
Karolina	Vrban Zrinski	31.8.1975.	humanističke znanosti	28.2.2013.	22.9.2013.
Danijela	Vrček	30.4.1974.	biomedicina i zdravstvo	2.7.2013.	22.9.2013.
Dijana	Vrsaljko	18.6.1974.	tehničke znanosti	14.2.2013.	22.9.2013.
Ivana	Vrselja	13.12.1983.	društvene znanosti	17.6.2013.	22.9.2013.
Marinko	Vučić	31.10.1967.	prirodne znanosti	20.3.2013.	22.9.2013.
Elma	Vuko	12.3.1979.	prirodne znanosti	17.7.2012.	22.9.2013.
Nikola	Vukosavljević	16.7.1976.	humanističke znanosti	28.12.2012.	22.9.2013.
Lea	Vuletić	21.2.1980.	biomedicina i zdravstvo	22.5.2013.	22.9.2013.
Zoran	Wittine	27.8.1982.	društvene znanosti	21.12.2012.	22.9.2013.
Matea	Zajc Petranović	27.2.1979.	prirodne znanosti	16.5.2013.	22.9.2013.
Marija	Zbačnik	4.3.1984.	prirodne znanosti	21.6.2013.	22.9.2013.
Ervin	Zečević	21.6.1970.	biotehničke znanosti	18.9.2012.	22.9.2013.
Silvija	Zeman	23.2.1976.	biotehničke znanosti	21.3.2013.	22.9.2013.
Mateo	Žanić	2.1.1977.	društvene znanosti	8.3.2013.	22.9.2013.
Maja	Živković	20.7.1972.	biomedicina i zdravstvo	12.7.2013.	22.9.2013.
Iva	Žurić Jakovina	11.10.1979.	humanističke znanosti	28.6.2013.	22.9.2013.
Mira	Radunić	15.8.1971.	biotehničke znanosti	23.12.2010.	30.9.2013.



11. Profesori emeritusi



PROFESORI EMERITUSI

U 344. akademskoj godini 2012./2013. počasno zvanje i titula *professor emeritus* dodijeljena je dvanaestorici umirovljenih redovitih sveučilišnih profesora.

Odluku o dodjeli ovog posebnog vrijednog priznanja donio je Senat Sveučilišta u Zagrebu na prijedlog posebnog stručnog povjerenstva i Povjerenstva za utvrđivanje kriterija i potvrdu izbora u zvanja Senata Sveučilišta u Zagrebu na sjednicama održanim 11. 7. 2013., 17. 9. 2013. i 15.10. 2013. Dodjela počasnog zvanja *professor emeritus* Sveučilišta u Zagrebu bila je na svečanoj sjednici Senata povodom Dana Sveučilišta u ponedjeljak 11. studenoga 2013. u 11 sati u auli Sveučilišta u Zagrebu.

Professorima emeritissima nova su zvanja i titule dodijeljena za njihove posebne zasluge, za razvitak i napredak Sveučilišta, te za međunarodno priznatu nastavnu, znanstvenu i umjetničku izvrsnost.

Počasano zvanje *professor emeritus* dodijeljeno je:

1. akademiku Slavenu Barišiću, redovitom profesoru u mirovini Prirodoslovno-matematičkog fakulteta
2. akademiku Nikoli Kallayu, redovitom profesoru u mirovini Prirodoslovno-matematičkog fakulteta
3. akademiku Vladimiru Paaru, redovitom profesoru u mirovini Prirodoslovno-matematičkog fakulteta
4. prof. dr. sc. Emilu Babiću, redovitom profesoru u mirovini Prirodoslovno-matematičkog fakulteta
5. prof. dr. sc. Stanku Tonkoviću, redovitom profesoru u mirovini Fakulteta elektrotehnike i računarstva
6. prof. dr. sc. Dragi Katoviću, redovitom profesoru u mirovini Tekstilno-tehnološkog fakulteta
7. prof. dr. sc. Vlatku Čeriću, redovitom profesoru u mirovini Ekonomskog fakulteta
8. prof. dr. sc. Tanji Kesić, redovitoj profesorici u mirovini Ekonomskog fakulteta
9. prof. dr. sc. Milku Mejovšeku, redovitom profesoru u mirovini Edukacijsko-rehabilitacijskog fakulteta
10. prof. dr. sc. Doroteji Maček, redovitoj profesorici u mirovini Filozofskog fakulteta
11. art. Ivanu Crnkoviću, redovitom profesoru u mirovini Arhitektonskog fakulteta
12. prof. dr. sc. Hildegard Auf Franić, redovitoj profesorici u mirovini Arhitektonskog fakulteta

