

Izvešće o radu Sveučilišta u Zagrebu u akademskoj godini 2011./2012.

Other document types / Ostale vrste dokumenata

Publication year / Godina izdavanja: **2014**

Permanent link / Trajna poveznica: <https://urn.nsk.hr/urn:nbn:hr:252:736949>

Rights / Prava: [Attribution-NonCommercial 4.0 International](#)/[Imenovanje-Nekomercijalno 4.0 međunarodna](#)

Download date / Datum preuzimanja: **2024-08-29**



Sveučilište u
Zagrebu

Repository / Repozitorij:

[Universty of Zagreb Archives - UNIZG Archives](#)




DIGITALNI AKADEMSKI ARHIVI I REPOZITORIJ



Sveučilište u Zagrebu

IZVJEŠĆE
O RADU SVEUČILIŠTA U ZAGREBU
U AKADEMSKOJ GODINI
2011./2012.

SVEUČILIŠNI VJESNIK
UNIVERSITATIS ZAGRABIENSIS INFORMATIONES

Vol. LIX.
Udk 378.4

POSEBNO IZDANJE
ISSN 1331-081X

IZVJEŠĆE
O RADU SVEUČILIŠTA U ZAGREBU
U AKADEMSKOJ GODINI
2011./2012.

Nakladnik
Sveučilište u Zagrebu
Zagreb, Trg m. Tita 14/1

Uredništvo
prof. dr. sc. Blaženka Divjak, prorektorica za studente i studije,
glavna i odgovorna urednica
Živko Ivanda, dr. stom.
Ivana Pavlek, mag. math.

Lektorica
Višnja Milaković, prof.

Grafička urednica
Gordana Vinter

Tisak i uvez
Sveučilišna tiskara d.o.o., Zagreb
Tiskano u Zagrebu, ožujak 2014.

Naklada
250 primjeraka

SADRŽAJ

	Strana
UVOD	1
1. UPRAVA SVEUČILIŠTA U ZAGREBU	5
2. DJELATNOST SASTAVNICA SVEUČILIŠTA U ZAGREBU - opisno i pregledne tablice <i>Osnovne napomene, oznake i kratice uz podatke u tablicama</i>	11
2.1. Prirodoslovno područje	
2.1.1. Prirodoslovno-matematički fakultet	15
2.2. Tehničko područje	
2.2.1. Arhitektonski fakultet	45
2.2.2. Fakultet elektrotehnike i računarstva	61
2.2.3. Fakultet kemijskog inženjerstva i tehnologije	81
2.2.4. Fakultet prometnih znanosti	97
2.2.5. Fakultet strojarstva i brodogradnje	113
2.2.6. Geodetski fakultet	129
2.2.7. Geotehnički fakultet	145
2.2.8. Građevinski fakultet	157
2.2.9. Grafički fakultet	173
2.2.10. Metalurški fakultet	187
2.2.11. Rudarsko-geološko-naftni fakultet	201
2.2.12. Tekstilno-tehnološki fakultet	217
2.3. Biomedicinsko područje	
2.3.1. Farmaceutsko-biokemijski fakultet	233
2.3.2. Medicinski fakultet	249
2.3.3. Stomatološki fakultet	269
2.3.4. Veterinarski fakultet	285
2.4. Biotehničko područje	
2.4.1. Agronomski fakultet	305
2.4.2. Prehrambeno-biotehnološki fakultet	321
2.4.3. Šumarski fakultet	335
2.5. Društveno područje	
2.5.1. Edukacijsko-rehabilitacijski fakultet	353
2.5.2. Ekonomski fakultet	369
2.5.3. Fakultet organizacije i informatike	387
2.5.4. Fakultet političkih znanosti	401
2.5.5. Kineziološki fakultet	415
2.5.6. Pravni fakultet	431
2.5.7. Učiteljski fakultet	445
2.6. Humanističko područje	
2.6.1. Filozofski fakultet	461
2.6.2. Hrvatski studiji	491
2.6.3. Katolički bogoslovni fakultet	507
2.7. Umjetničko područje	
2.7.1. Akademija dramske umjetnosti	525
2.7.2. Akademija likovnih umjetnosti	539
2.7.3. Muzička akademija	555

2. 8. Ostali	
2.8.1. Teološki fakultet Matija Vlačić Ilirik.....	573
2. 9. Centar za poslijediplomske studije Sveučilišta u Zagrebu.....	583
2. 10. Zbirni prikaz po sastavnicama i znanstveno-nastavnim područjima	589
Tablica 1. Svi upisani studenti i apsolvenci te studenti poslijediplomskih studija.....	591
Tablica 1. a Upisani studenti bez apsolvencata i studenata poslijediplomskih studija.....	592
Tablica 1. b Upisani studenti po godini studija i po spolu - preddiplomski studiji	593
Tablica 1. c Upisani studenti po godini studija i po spolu - integrirani preddiplomski i diplomski studiji	594
Tablica 1. d Upisani studenti po godini studija i po spolu - diplomski studiji.....	595
Tablica 1. e Upisani studenti po godini studija i po spolu - zajednički studiji	596
Tablica 1. f Upisani studenti po godini studija i po spolu - združeni studiji	597
Tablica 1. g Upisani studenti po godini studija i po spolu - stručni studiji	598
Tablica 1. h Upisani studenti po godini studija i po spolu - dodiplomski studiji	599
Tablica 2. Upisani studenti - ukupno i ponavljači te apsolvenci	600
<i>Slika 1. Grafički prikaz studenata ponavljača na sastavnicama Sveučilišta u Zagrebu.....</i>	<i>601</i>
<i>Slika 1.a Odnos broja ponavljača prema ukupnom broju studenata na Sveučilištu.....</i>	<i>601</i>
Tablica 2. a Upisani studenti - svi upisani studenti sa apsolvencima i ponavljači sa apsolvencima.....	602
<i>Slika 2. Grafički prikaz studenata ponavljača i apsolvencata na sastavnicama Sveučilišta u Zagrebu</i>	<i>603</i>
<i>Slika 2.a Odnos broja ponavljača i apsolvencata prema broju svih studenata na Sveučilištu</i>	<i>603</i>
Tablica 3. Studenti upisani prema posebnim uvjetima - po vrsti i razini studija	604
Tablica 3. a Studenti upisani prema posebnim uvjetima - po vrsti uvjeta.....	605
<i>Slika 3. Grafički prikaz udjela studenata upisanih po posebnim uvjetima prema ukupnom broju studenata.....</i>	<i>605</i>
<i>Slika 4. Grafički prikaz raspodjele posebnih uvjeta upisa po kojima su upisivani studenti</i>	<i>605</i>
Tablica 4. Svi studenti s položenim završnim (ZI) odnosno diplomskim ispitom (DI)	606
Tablica 5. Strani studenti - upisani i apsolvenci te oni koji su završili/diplomirali studij.....	607
Tablica 6. Poslijediplomski specijalistički studij (upisi poslije 1. 10. 2003.) - svi studenti i strani studenti te oni koji su završili studij	609
Tablica 7. Poslijediplomski magistarski studij (upisi prije 1. 10. 2003., stari program) - svi studenti i strani studenti te broj magistarskih radova	610
Tablica 8. Poslijediplomski doktorski studij - prijave tema i obranjeni radovi	611
Tablica 9. Poslijediplomski doktorski studij - polaznici i postdoktorandi	612

Tablica 10.	Poslijediplomski doktorski studij - doktorirani znanstveni novaci i doktorati dodijeljeni inozemnim studentima te pokrenuti i završeni međunarodni dvojni doktorati.....	613
Tablica 11.	Zaposlenici na sastavnicama i vanjski suradnici - po zvanjima, radnom vremenu i načinu financiranja.....	614
Slika 5.	Grafički prikaz odnosa zaposlenika i vanjskih suradnika na Sveučilištu u Zagrebu	615
Tablica 12.	Zaposlenici na sastavnicama i vanjski suradnici - prikaz skupnih zvanja po sastavnicama	616
Tablica 12. a	Nastavnici i suradnici u nastavi po zvanjima - zaposlenici i vanjski suradnici.....	617
Tablica 12. b	Ostali zaposlenici u nastavi po radnim mjestima - zaposlenici i vanjski suradnici.....	618
Tablica 12. c	Službenici i namještenici prema položaju i radnom mjestu - zaposlenici i vanjski suradnici	619
Tablica 13.	Zaposlenici na sastavnicama - prikaz skupnih zvanja po sastavnicama	620
Tablica 13. a	Nastavnici i suradnici u nastavi po zvanjima - samo zaposlenici.....	621
Tablica 13. a1	Nastavnici i suradnici u nastavi po zvanjima - samo zaposlenici (u postotcima).....	622
Slika 6.	Grafički prikaz raspodjele znanstveno - nastavnih, nastavnih, suradničkih i stručnih zvanja te znanstvenih novaka na Sveučilištu u Zagrebu	623
Tablica 13. b	Ostali zaposlenici u nastavi po radnim mjestima - samo zaposlenici.....	624
Tablica 13. c	Službenici i namještenici prema položaju i radnom mjestu - samo zaposlenici.....	625
Tablica 14.	Strani nastavnici i istraživači	626
Tablica 15.	Istraživačka djelatnost - projekti i patenti	627
Slika 7.	Grafički prikaz broja projekata i патената na Sveučilištu u Zagrebu	628
Slika 8.	Prosječan broj osoba na sastavnici po jednom projektu	629
2. 11.	Osnovni odnosi	631
Tablica 1.	Odnos broja redovitih studenata koji studiraju sa potporom i bez nje te broj izvanrednih studenata ...	633
Slika 9.	Grafički prikaz odnosa redovitih i izvanrednih studenata te studenata sveučilišnih i stručnih studija	633
Slika 10.	Raspodjela ukupnog broja studenata po sveučilišnim, stručnim i dodiplomskim studijima na Sveučilištu u Zagrebu	634
Slika 11.	Raspodjela ukupnog broja studenata po poslijediplomskim i doktorskim studijima na Sveučilištu u Zagrebu	634
Slika 12.	Raspodjela ukupnog broja studenata po sveučilišnim, stručnim, dodiplomskim, poslijediplomskim i doktorskim studijima na Sveučilištu u Zagrebu.....	634
Slika 13.	Svi upisani studenti i absolventi po spolu (74 783).....	635
Slika 14.	Studenti poslijediplomskih studija po spolu (6121)	636

Tablica 2.	Studenti prema statusu studiranja sumarno po sastavnicama, područjima te ukupno	637
Slika 15.	Odnos broja ponavljača prema ukupnom broju studenata na sastavnici	638
Slika 16.	Odnos broja ponavljača i apsolenata prema svim studentima na sastavnici	639
Tablica 3.	Broj upisanih studenata na 1. godinu studija po studentu koji je završio studij i postotak ponavljača..	640
Tablica 4.	Omjer studenata i nastavnika, omjer djelatnika u znanstveno-nastavnim zvanjima i znanstvenih novaka te znanstvenih novaka i nastavnika i suradnika u nastavi.....	641
Slika 17.	Grafički prikaz broja studenata po jednom nastavniku za omjer 1	642
Slika 18.	Grafički prikaz broja studenata po jednom nastavniku za omjer 2	643
Slika 19.	Grafički prikaz broja zaposlenika u znanstveno-nastavnim zvanjima po jednom znanstvenom novaku	644
Slika 20.	Grafički prikaz znanstvenih novaka prema nastavnicima i suradnicima u nastavi	645
Slika 21.	Grafički prikaz službenika i namještenika naprema nastavnika i suradnika u nastavi te ostalih zaposlenika u nastavi - ukupno zaposlenici i vanjski suradnici na Sveučilištu u Zagrebu	646
Slika 22.	Grafički prikaz službenika i namještenika naprema nastavnika i suradnika u nastavi te ostalih zaposlenika u nastavi - samo zaposlenici na Sveučilištu u Zagrebu	646
Slika 23.	Grafički prikaz službenika i namještenika na sastavnicama - samo zaposlenici.....	647
Slika 24.	Grafički prikaz zaposlenika po spolu na Sveučilištu u Zagrebu	648
Slika 24.	Grafički prikaz zaposlenika po spolu na Sveučilištu u Zagrebu.....	649
Slika 25.	Grafički prikaz završnosti prve godine studija (pds, ints i ds) na Sveučilištu u Zagrebu	650
3.	SVEUČILIŠNO-NASTAVNA LITERATURA	653
4.	STIPENDIJE I NOVČANE POTPORE.....	657
5.	REKTOROVA NAGRADA	663
6.	IZVJEŠĆA RADNIH TIJELA.....	666
7.	FINANCIJSKO IZVJEŠĆE SVEUČILIŠTA U ZAGREBU ZA GODINU 2011.....	697
8.	MEĐUNARODNA SURADNJA SVEUČILIŠTA U ZAGREBU	709
9.	DJELATNOST OSTALIH USTANOVA SVEUČILIŠTA U ZAGREBU.....	733
10.	DOKTORI ZNANOSTI	745
11.	PROFESORI EMERITUSI	755

UVOD

Sveučilište u Zagrebu 1669. - 1874. - 2011.

Sveučilište u Zagrebu, utemeljeno u drugoj polovini 17. stoljeća, najstarije je sveučilište s neprekinutim djelovanjem u Hrvatskoj i među najstarijima je u Europi. Njegova povijest počinje 23. rujna 1669. kada su diplomom rimskoga cara i ugarsko-hrvatskoga kralja Leopolda I. priznati status i povlastice sveučilišne ustanove tadašnjoj Isusovačkoj akademiji u slobodnom kraljevskom gradu Zagrebu, što je prihvaćeno na saboru Hrvatskoga kraljevstva 3. studenoga 1671. Stoga Sveučilište godinu 1669. uzima kao godinu svojega utemeljenja, a 3. studenoga kao Dan Sveučilišta.

Godine 1861. Hrvatski je sabor - na poticaj velikog mecene hrvatske prosvjete, kulture i umjetnosti biskupa Josipa Jurja Strossmayera - donio zakonsku osnovu o Sveučilištu u Zagrebu. Car Franjo Josip potpisao je godine 1869., prilikom boravka u Zagrebu, zakonski članak o Sveučilištu u Zagrebu, a pet godina kasnije izrađen je novi zakonski članak koji je dobio vladarevu sankciju 5. siječnja 1874. Na osnovi toga svečano je 19. listopada 1874. otvoreno moderno Sveučilište u Zagrebu i izabran prvi rektor.

Sveučilište u Zagrebu uspješno je završilo i akademsku godinu 2011./2012. i obilježilo 343. godinu svog djelovanja. U počasno zvanje *professor emeritus* te je akademske godine promovirano osamnaest umirovljenih redovitih sveučilišnih profesora posebno zaslužnih za razvitak i napredak Sveučilišta te za međunarodno priznatu nastavnu, znanstvenu i umjetničku izvrsnost. Odluku o dodjeli tog posebno vrijednog priznanja donio je Senat Sveučilišta na prijedlog posebnog stručnog povjerenstva i Povjerenstva za utvrđivanje kriterija i potvrdu izbora u zvanja Senata Sveučilišta.

Povelje u počasno zvanje uručene su im 5. studenoga 2012. na svečanoj sjednici Senata u povodu Dana Sveučilišta.

Šesnaesta smotra Sveučilišta u Zagrebu održavala se od 13. do 15. listopada 2011. u prostorima Studentskoga centra Sveučilišta u Zagrebu. *Vodič za buduće studente, akademska godina 2012./2013.*, sa svim temeljnim podacima o sastavnicama Sveučilišta i uvjetima upisa, tiskan je u 8 500 primjeraka i podijeljen budućim studentima.

Novčanu potporu iz Fonda za stipendiranje darovitih studenata za akademsku godinu 2011./2012. primilo je 100 studenata, a *Odluka o dobivanju novčane potpore* uručena im je na prigodnoj svečanosti 12. siječnja 2012. god. u auli Sveučilišta.

Stipendije Sveučilišta u Zagrebu za akademsku godinu 2011./2012. po prvi puta dodjeljene su u tri kategorije: A - za izvrsnost, B - studentima slabijeg socijalno-imovinskog stanja i C - studentima s invaliditetom. Stipendiju u A kategoriji dobilo je 100 najboljih studenata koji su udovoljili visokim zahtjevima natječaja, u B kategoriji 76 i u C kategoriji 10 studenata. Svečana podjela održana je 15. lipnja 2012. u auli rektorata Sveučilišta u Zagrebu.

Rektorova nagrada za 2011./2012., godišnja nagrada za poticanje znanstveno-istraživačkoga, stručnoga i umjetničkoga rada te promicanje studentskoga stvaralaštva, podijeljena je 20. lipnja 2012. na Fakultetu elektrotehnike i računarstva Sveučilišta u Zagrebu. Tada je organizirano i javno predstavljanje svih nagrađenih radova. Dodjeljeno je 96 Rektorovih nagrada za pojedinačna ostvarenja i još 16 posebnih Rektorovih nagrada za skupna ostvarenja. Ukupno je Rektorovom nagradom nagrađeno 156 studenata.

Svečana promocija doktora znanosti Sveučilišta u Zagrebu održana je tijekom ak. god. 2011./2012. u tri navrata (6. studenoga 2011., 1. srpnja 2012. i 30. rujna 2012.) u Hrvatskome narodnom kazalištu. Ukupno je tada promovirano 1063 doktora znanosti što je bila prilika širu javnost na izravan način upoznati s našim današnjim istraživačkim, znanstvenim i umjetničkim potencijalima te obnoviti tradiciju započetu još potkraj 1877. prvom javnom promocijom doktora znanosti u novijoj povijesti Sveučilišta. Težnja je Sveučilišta u Zagrebu, od početka pa tako i danas, otvoriti najviše akademske razine širokoj javnosti te istaknuti potrebu i obvezu da s drugim nacionalnim istraživačkim potencijalima u međunarodnom okružju i natjecanju pridonese globalnim spoznajnim razinama te osigura gospodarski i društveni napredak zemlje.

Izvješće o nastavnom i znanstvenom te umjetničkom radu na Sveučilištu priređeno je redosljedom sastavnica po znanstveno-nastavnim i umjetničkim područjima, opisno i brojčano nizom priloženih tablica, a u sljedećem pregledu navode se najvažniji podaci.

U akademskoj godini 2011./2012. u sastavu Sveučilišta bilo je 30 znanstveno - nastavnih sastavnica (u ovom Izvješću po prvi puta se prikazuju podaci za Teološki fakultet Matija Vlačić Ilirik na kojem se izvodi studij Protestantske teologije), tri umjetničko-nastavne sastavnice (umjetničke akademije), jedan sveučilišni centar sa statusom podružnice (Hrvatski studiji) - ukupno 34 sastavnice. U sastavu Sveučilišta djeluju i Studentski centar u Zagrebu, Studentski centar u Varaždinu, Studentski centar u Sisku i Sveučilišni računski centar.

Stručni studiji uključeni su u izvješće za Tekstilno-tehnološki, Šumarski, Ekonomski i Fakultet organizacije i informatike, koji su zadržali stručne studije i nakon prelaska stručnih studija na veleučilišta i visoke škole početkom godine 1998., te za Fakultet prometnih znanosti, Metalurški fakultet, Kineziološki fakultet, Pravni fakultet, Učiteljski i Katolički bogoslovni fakultet, koji su u izvještajnoj godini upisivali studente na stručne studije.

(Na temelju Zakona o ustanovama Vlada Republike Hrvatske je na sjednici održanoj 6. listopada 2011. godine donijela Uredbu o pripajanju Društvenog veleučilišta u Zagrebu Sveučilištu u Zagrebu. Time Društveno veleučilište prestaje s radom, a Sveučilište u Zagrebu preuzima sve poslove te sve zaposlenike zatečene na preuzetim poslovima, opremu, pismohranu, sredstva za rad, financijska sredstva, kao i prava i obveze Društvenog veleučilišta u Zagrebu. Studenti Društvenog veleučilišta u Zagrebu postaju studenti Sveučilišta u Zagrebu. Studiji koji su se do tada izvodili na Društvenom veleučilištu izvoditi će se na sastavnicama Sveučilišta u Zagrebu (Pravnom fakultetu i Kineziološkom fakultetu) ako udovoljavaju zakonskim uvjetima. Zbog navedenog je broj studenata stručnih studija gotovo udvostručen u odnosu na prethodnu ak. godinu).

Objavljena su izvješća odbora i povjerenstava koji su djelovali u izvještajnom razdoblju, izvješće o međunarodnoj suradnji Sveučilišta te financijski pokazatelji za godinu 2011. Na kraju dijela izvješća koje se odnosi na djelatnost sastavnica priložene su tablice s najvažnijim podacima za sva visoka učilišta iz kojih se pregledno mogu usporediti temeljni pokazatelji za visoka učilišta.

U zimskom semestru bila su upisana 74 783 studenta (od 1. do 6. godine studija), od toga 38 862 redovita studenta koji studiraju uz potporu Ministarstva znanosti, obrazovanja i sporta, 20 092 redovita studenta koji participiraju u troškovima studija i 15 829 izvanrednih studenata. Na stručnim je studijima studiralo ukupno 8 755 studenta, a na sveučilišnim njih 66 028. *Apsolvenata* je bilo ukupno 11 329. U usporedbi s prethodnom akademskom godinom, ukupan broj studenata veći je za 6 129 (od čega najveći dio otpada na studente stručnih studija), a broj *apsolvenata* za 2 203.

Prvu godinu studija upisalo je 25 278 studenata, a završni, odnosno diplomski ispit položilo je 16 387 studenata. Ukupan broj *ponavljača* (ne računajući *apsolvente*) na svim godinama bio je 15 561 (24,5%). Ukupna broj *ponavljača* i *apsolvenata* na svim godinama bio je 26 890 (36%). Prema posebnim uvjetima upisa bilo je upisano ukupno 1 280 studenata (2%).

Strani studenti, njih ukupno 287, evidentirani su i prema zemlji/državi prebivanja.

Valja istaknuti povećanje broja studentica u ukupnom broju studenata, a i broj diplomiranih studentica u odnosu prema diplomiranim studentima. Do akademske godine 1998./1999. broj studenata na Sveučilištu bio je veći od broja studentica, od kada raste udio žena sve do ak. god. 2011./2012. Nakon dužeg niza godina, omjeri po spolu ostali su isti 2011./2012. kao i za ak. god. 2010./2011. U izvještajnoj godini njihov broj iznosi 43 947 (59 %) u odnosu prema 30 836 studenata (41%), a završni, odnosno diplomski ispit položila je 9 511 studentica (58 %) naprama 6 876 studenata (42%).

Na visokim učilištima Sveučilišta u izvještajnoj su godini s punim radnim vremenom bila zaposlena 2 493 *znanstveno-nastavna djelatnika* (1030 redovitih profesora, 652 izvanredna profesora i 811 docenata).

S punim radnim vremenom u *nastavnom zvanju* bila su ukupno 305 djelatnika, u *suradničkim zvanjima* 651 djelatnik, u *stručnim zvanjima u znanosti i visokom obrazovanju* 182 djelatnika i u *znanstvenim zvanjima* 16 djelatnika.

U izvještajnom razdoblju na Sveučilištu u Zagrebu bilo je 1 320 *znanstvenih novaka* s punim radnim vremenom. *Ostalih zaposlenika u nastavi* s punim radnim vremenom bilo je 557, a *službenika i namještenika* bilo je 1 957.

Sveukupno je u izvještajnoj godini na Sveučilištu bilo 7 481 djelatnik *s punim radnim vremenom*. Djelatnika u radnom odnosu *s nepunim radnim vremenom* (kraće od 40 sati tjedno) bilo je 139, a u *kumulativnom radnom odnosu* (rad u nepunom radnom vremenu kod dva ili više poslodavaca) 445.

Vanjskih suradnika bilo je ukupno 1 752. Ukupno zaposlenika i ukupno vanjskih suradnika (zaposlenih u bilo kojem od spomenutih načina) u ak. god. 2011./2012. na Sveučilištu u Zagrebu bilo je 9 817, što je za 39 više nego prošle ak. godine.

S obzirom da neki djelatnici rade na više učilišta u različitim oblicima rada, moguće je da se ista osoba računavala više puta, stoga praćenje takvih oblika rada nije pouzdano. Iz izvještajnih podataka ne može se odrediti točan broj osoba u nepunom i kumulativnom radnom odnosu, kao ni broj vanjskih suradnika, a time i ukupan broj zaposlenih. Ovdje su navedeni prema sastavnici na kojoj su prijavljeni.

U izvještajnoj godini Senat Sveučilišta odobrio je 83 naslova sveučilišno-nastavne literature.

U izvješću su navedeni samo najosnovniji podaci o djelovanju Sveučilišta u proteklom razdoblju. Zbog višestrukih upita izvan Sveučilišta (vanjskih evaluatora, analiza, rangiranja, prijava projekata i dr.) napravljene su neke promjene u metodologiji. Postupak prilagodbe praćenja pokazatelja rada time je tek započeo.

U akademskoj godini 2011./2012. povećan je broj studenata (74 783) u usporedbi s prošlom godinom (kad ih je na sveučilišnim i stručnim studijima bilo 68 654), pri čemu je manji broj studenata upisanih prema posebnim uvjetima (1 280) u usporedbi s prošlom godinom (kad ih je bilo 1 439). Primjetan je također povećani broj ponavljača u 2011./2012. (15 561) u odnosu prema 2010./2011. akademskoj godini (14 263).

Zbog svega navedenog postoji potreba boljeg praćenja kvalitete nastave i uspješnosti studiranja, povećanje motiviranosti studenata za redovito studiranje te poticanje izvrsnosti. Isto tako nužna je primjena odgovarajućih mjera za otklanjanje uočenih negativnih trendova, osobito povećanja broja ponavljača i produžavanja vremena studiranja.

Podastri podaci prikupljeni su na temelju izvješća sastavnica te ostalih službi Sveučilišta u Zagrebu, a sve analize i prikazi izvedeni su iz njih.

1. Uprava Sveučilišta

UPRAVA SVEUČILIŠTA

Rektor i prorektori

1. prof. dr. sc. Aleksa Bjeliš, rektor, Prirodoslovno-matematički fakultet
- prof. dr. sc. Bojan Baletić, prorektor za razvoj i međuinstitucijsku suradnju, Arhitektonski fakultet
- prof. dr. sc. Blaženka Divjak, prorektorica za studente i studije od 1. 12. 2010., Fakultet organizacije i informatike, (do 30. 11. 2010. prof. dr. sc. Ljiljana Pinter, Veterinarski fakultet)
- prof. dr. sc. Melita Kovačević, prorektorica za istraživanje i tehnologiju, Edukacijsko-rehabilitacijski fakultet
- prof. dr. sc. Ksenija Turković, prorektorica za pravna pitanja i međunarodnu suradnju, Pravni fakultet
- prof. dr. sc. Vesna Vašiček, prorektorica za poslovanje od 1. 12. 2010., Ekonomski fakultet;
(do 30. 11. 2010. prof. dr. sc. Tonko Ćurko, prorektor, Fakultet strojarstva i brodogradnje)

SENAT SVEUČILIŠTA U ZAGREBU

Zaposlenici u znanstveno-nastavnim i umjetničko-nastavnim zvanjima

Prirodoslovno područje

2. prof. dr. sc. Amir Hamzić, član - prof. dr. sc. Antonije Dulčić, zamjenik, Prirodoslovno-matematički fakultet
3. prof. dr. sc. Mladen Juračić, član - prof. dr. sc. Zlatan Bajraktarević, zamjenik, Prirodoslovno-matematički fakultet
4. prof. dr. sc. Nikola Sarapa, član - prof. dr. sc. Željka Milin Šipuš, zamjenica, Prirodoslovno-matematički fakultet
5. prof. dr. sc. Hrvoje Vančik, član - prof. dr. sc. Zlatko Mihalić, zamjenik, Prirodoslovno-matematički fakultet
6. prof. dr. sc. Mirko Orlić, *predsjednik Vijeća prirodoslovnog područja* - prof. dr. sc. Marijan Herak, zamjenik, Prirodoslovno-matematički fakultet

Tehničko područje

7. prof. dr. sc. Boris Koružnjak, član - prof. dr. sc. Alenka Delić, zamjenica, Arhitektonski fakultet
8. prof. dr. sc. Slavko Krajcar, član - prof. dr. sc. Sead Berberović, zamjenik, Fakultet elektrotehnike i računarstva
9. prof. dr. sc. Nedjeljko Perić, član - prof. dr. sc. Hrvoje Domitrović, zamjenik, Fakultet elektrotehnike i računarstva
10. prof. dr. sc. Stanislav Kurajica, član - prof. dr. sc. Bruno Zelić, zamjenik, Fakultet kemijskog inženjerstva i tehnologije
11. prof. dr. sc. Ernest Bazijanac, član - doc. dr. sc. Štefica Mrvelj, zamjenica, Fakultet prometnih znanosti
12. prof. dr. sc. Ivan Juraga, član - prof. dr. sc. Zdravko Virag, zamjenik, Fakultet strojarstva i brodogradnje
13. prof. dr. sc. Tanja Jurčević Lulić, članica - prof. dr. sc. Toma Udiljak, zamjenik, Fakultet strojarstva i brodogradnje
14. prof. dr. sc. Miodrag Roić, član - prof. dr. sc. Tomislav Bašić, zamjenik, Geodetski fakultet
15. prof. dr. sc. Josip Mesec, član - doc. dr. sc. Ivan Kovač, zamjenik, Geotehnički fakultet
16. prof. dr. sc. Vesna Dragčević, članica - prof. dr. sc. Neven Kuspilić, zamjenik, Građevinski fakultet
17. prof. dr. sc. Diana Milčić, članica - doc. dr. sc. Jasenka Pibernik, zamjenica, Grafički fakultet
18. prof. dr. sc. Faruk Unkić, član - doc. dr. sc. Robert Pezer, zamjenik, Metalurški fakultet
19. prof. dr. sc. Biljana Kovačević Zelić, članica - doc. dr. sc. Zoran Nakić, zamjenik, Rudarsko-geološko-naftni fakultet
20. prof. dr. sc. Darko Ujević, član - prof. dr. sc. Dubravko Rogale, zamjenik, Tekstilno-tehnološki fakultet
21. prof. dr. sc. Zdravko Kapović, - *predsjednik Vijeća tehničkog područja*, Geodetski fakultet - prof. dr. sc. Vesna Tomašić, zamjenica, Fakultet kemijskog inženjerstva i tehnologije

Biomedicinsko područje

22. prof. dr. sc. Karmela Barišić, članica - doc. dr. sc. Lidija Bach Rojecky, zamj., Farmaceutsko-biokemijski fakultet
23. prof. dr. sc. Nada Čikeš, članica - prof. dr. sc. Sven Seiwerth, zamjenik, Medicinski fakultet

24. prof. dr. sc. Marijan Klarica, član - prof. dr. sc. Miloš Judaš, zamjenik, Medicinski fakultet
25. prof. dr. sc. Davor Miličić, član - prof. dr. sc. Davor Ježek, zamjenik, Medicinski fakultet
26. prof. dr. sc. Dragutin Komar, član - prof. dr. sc. Asja Čelebić, zamjenica, Stomatološki fakultet
27. prof. dr. sc. Tomislav Dobranić, član - prof. dr. sc. Josip Kos, zamjenik, Veterinarski fakultet
28. prof. dr. sc. Dražen Matičić, član - prof. dr. sc. Željko Pavičić, zamjenik, Veterinarski fakultet
29. prof. dr. sc. Ivica Kostović, predsjednik Vijeća biomedicinskog područja, Medicinski fakultet - prof. dr. sc. Frane Božić, zamjenik Veterinarski fakultet

Biotehničko područje

30. prof. dr. sc. Mihaela Britvec, članica - doc. dr. sc. Josip Juraček, zamjenik, Agronomski fakultet
31. prof. dr. sc. Davor Romić, član - prof. dr. sc. Milan Mesić, zamjenik, Agronomski fakultet
32. prof. dr. sc. Mirjana Hruškar, članica - prof. dr. sc. Damir Ježek, zamjenik, Prehrambeno-biotehnološki fakultet
33. prof. dr. sc. Milan Oršanić, član - prof. dr. sc. Vladimir Jambrečković, zamjenik, Šumarski fakultet
34. prof. dr. sc. Edi Maletić, predsjednik Vijeća biotehničkog područja, Agronomski fakultet - prof. dr. sc. Duška Čurić, zamjenica, Prehrambeno-biotehnološki fakultet

Društveno-humanističko područje

35. prof. dr. sc. Ljiljana Mikšaj Todorović, članica - doc. dr. sc. Martina Ferić Šlehan, zamjenica, Edukacijsko-rehabilitacijski fakultet
36. prof. dr. sc. Boris Cota, član - prof. dr. sc. Nataša Erjavec, zamjenica, Ekonomski fakultet
37. prof. dr. sc. Tonći Lazibat, član - doc. dr. sc. Sanda Rašić, zamjenica, Ekonomski fakultet
38. prof. dr. sc. Vjeran Strahonja, član - prof. dr. sc. Diana Šimić, zamjenica, Fakultet organizacije i informatike
39. prof. dr. sc. Nenad Zakošek, član - doc. dr. sc. Goran Čular, zamjenik, Fakultet političkih znanosti
40. prof. dr. sc. Igor Jukić, član - prof. dr. sc. Vladimir Medved, zamjenik, Kineziološki fakultet
41. prof. dr. sc. Zoran Parać, član - prof. dr. sc. Marko Baretić, zamjenik Pravni fakultet
42. prof. dr. sc. Vladimir Šimović, član - prof. dr. sc. Ante Bežen, zamjenik, Učiteljski fakultet
43. prof. dr. sc. Damir Boras, član - prof. dr. sc. Denis Bratko, zamjenik, Filozofski fakultet
44. prof. dr. sc. Borislav Grgin, član - prof. dr. sc. Damir Agičić, zamjenik, Filozofski fakultet
45. prof. dr. sc. Miljenko Jurković, član - prof. dr. sc. Aleksandar Durman, zamjenik, Filozofski fakultet
46. prof. dr. sc. Marko Tadić, član - prof. dr. sc. Zrinka Jelaska, zamjenica, Filozofski fakultet
47. prof. dr. sc. Josip Oslić, član - prof. dr. sc. Anton Tamarut, zamjenik, Katolički bogoslovni fakultet
48. prof. dr. sc. Zvonimir Čuljak, član - prof. dr. sc. Anto Mišić, zamjenik Hrvatski studiji
49. prof. dr. sc. Irena Cajner Mraović, zamjenica predsjednika Vijeća društveno-humanističkog područja, Hrvatski studiji
50. prof. dr. sc. Lajoš Žager, predsjednik Vijeća društveno-humanističkog područja Humanističko područje, Ekonomski fakultet

Umjetničko područje

51. red. prof. Enes Midžić, član - red. prof. Bruno Gamulin, zamjenik, Akademija dramske umjetnosti
52. izv. prof. Dalibor Jelavić, član - red. prof. Peruško Bogdanić, zamjenik, Akademija likovnih umjetnosti
53. izv. prof. Mladen Janjanin, član - izv. prof. Marina Novak, zamjenica, Muzička akademija
54. izv. prof. Goran Sergej Pristaš, *predsjednik Vijeća umjetničkog područja*, Akademija dramske umjetnosti - doc. Jasenka Ostojić Radiković, zamjenica, Muzička akademija

Predstavnici nastavnih i suradničkih zvanja

55. Ivan Čanjevac, član, Prirodoslovno-matematički fakultet - mr. sc. Ružica Škurla Babić, zamjenica, Agronomski fakultet
56. dr. sc. Vesna Lukinović Škudar, član, Medicinski fakultet - Goran Šarić, zamjenik, Prehrambeno-biotehnološki fakultet
57. Eva Kirchmayer-Bilić, član, Muzička akademija - Marijan Zlatarić, zamjenik, Muzička akademija
58. Jasminka Pecotić Kaufman, Ekonomski fakultet - dr. sc. Mario Baić, zamjenik, Kineziološki fakultet

Predstavnici studenata preddiplomskog i diplomskog studija

59. Ivan Janjić, član, Prirodoslovno-matematički fakultet - Filipina Bekavac, zamjenica, Prirodoslovno-matematički fakultet
60. Filip Križić, član, Fakultet strojarstva i brodogradnje - Marko Malnar, zamjenik, Fakultet strojarstva i brodogradnje
61. Petra Radetić, član, Agronomski fakultet - Nela Nizić, zamjenica, Šumarski fakultet
62. Marko Jurić, član, Pravni fakultet - Ana Fabijanić, zamjenica, Hrvatski studiji
63. Josip Čulig, član, Katolički bogoslovni fakultet - Matija Jerković, zamjenik, Katolički bogoslovni fakultet
64. Ante Pavlov, Akademija dramske umjetnosti - Filip Aver Jelavić, zamjenik Muzička akademija
65. Danko Relić, predstavnik Studentskog zbora, Medicinski fakultet - Miroslav Smetiško, zamjenik, Ekonomski fakultet

Predstavnici studenata poslijediplomskog studija

66. Martin Starčević, član, Fakultet prometnih znanosti - Mario Bazina, zamjenik, Fakultet elektrotehnike i računarstva
67. Goran Fruk, član, Agronomski fakultet - Ivan Bohaček, zamjenik, Medicinski fakultet
68. Ante Vuletić, član, Ekonomski fakultet - Dario Škegro, zamjenik Kineziološki fakultet

Rektorat Sveučilišta

Zaposlenici Rektorata Sveučilišta u Zagrebu obavljaju stručne poslove utvrđene Zakonom, Statutom i drugim općim aktima Sveučilišta i pridonose uspješnosti rada sveučilišnih tijela.

Djelatnost Rektorata Sveučilišta u Zagrebu odvija se preko sljedećih jedinica: Ured rektora, Ured za odnose s javnošću, Ured za akademske poslove, Ured za ljudske resurse, Ured za akademsko priznavanje inozemnih obrazovnih kvalifikacija, Služba za opće i kadrovske poslove, Ured prorektora za studije i upravljanje kvalitetom, Ured prorektora za istraživanje i tehnologiju (kojem pripada i Centar za istraživanje, razvoj i transfer tehnologije, Centar za poslijediplomske studije), Ured za međunarodnu i međuinstitucijsku suradnju (kojem pripada i Poslijediplomsko središte u Dubrovniku), Ured za poslovanje, Računovodstvo te Ured za razvoj, investicije i prostorno planiranje.

Rektorat Sveučilišta u Zagrebu ima šest dužnosnika (rektor i prorektori), a sveukupno 127 zaposlenika; od kojih su u statusu znanstvenog novaka dva (2) zaposlenika, dvanaest (12) zaposlenika u okviru projekata, jedan (1) zaposlenik za Studentski zbor na lokaciji Studentskog centra te u Poslijediplomskom središtu u Dubrovniku trinaest (13) zaposlenika.

Zaposlenici Rektorata obavljaju stručne poslove za sveučilišna tijela upravljanja, njihova stalna povjerenstva i odbore te povjerenstva koje imenuje rektor za obavljanje pojedinih poslova.

2. Djelatnost Sveučilišta

OSNOVNE NAPOMENE, OZNAKE I KRATICE VEZANE UZ PODATKE U TABLICAMA

Iskazana brojčana stanja odnose se na dan 1. listopada 2011. za studente upisane u ak. god. 2011./2012., odnosno na dan 30. rujna 2012. za studente koji su položili završni ispit, diplomirali, magistrirali ili doktorirali.

Podaci o studentima organizirani su po vrstama studija:

a) sveučilišni studiji: preddiplomski, integrirani, diplomski, zajednički i združeni

Zajednički studij je program u čijem provođenju sudjeluje više sastavnica istog sveučilišta ili barem dvije sastavnice više sveučilišta, ali samo je jedna sastavnica / jedno sveučilište nositelj programa – na toj se sastavnici / sveučilištu upisuje i pohađa cijeli ili većina programa studija. Dio programa može se pohađati na drugoj sastavnici / sveučilištu kojemu je povjerena izvedba određenog dijela programa. Diplomom izdaje sastavnica / sveučilište koje je nositelj programa.

Združeni studij je program u čijem provođenju sudjeluju najmanje dva sveučilišta, od kojih je barem jedno inozemno. Sva sveučilišta koja sudjeluju u programu nositelji su programa – studij se može upisati na bilo kojem od uključenih sveučilišta, a kasnije tijekom studija (u skladu sa studijskim programom), moguć je boravak na partnerskom sveučilištu. Diploma združenog studija izdaje se kao jedinstvena diploma dvaju ili više sveučilišta, ili kao diploma sveučilišta na kojem je upisan studij, s time da je na istoj navedeno kako se radi o združenom studiju.

b) stručni studiji

c) dodiplomski sveučilišni studiji (predbolonjski program)

Indikatori označavaju:

a) vrstu studija i naziv (prema dopusnici)

b) spolnu strukturu (*M* = muškarci, *Ž* = žene, ukupno)

c) način studiranja (*red** = redoviti studenti koji studiraju uz potporu Ministarstva, *red*** = redoviti studenti koji participiraju u troškovima studija, i *izvanredni*)

Za vrstu i razinu studija upotrebljavane su u tablicama sljedeće kratice:

pds - preddiplomski studij

ints - integrirani studij

ds - diplomski studij

zjs - zajednički studij

zds - združeni studij

ss - stručni studij

dds - dodiplomski studij

pdss - poslijediplomski specijalistički studij

pdms - poslijediplomski magistarski studij

doks - doktorski studij

Redoviti i izvanredni studenti definirani su prema pravilniku o studiranju sastavnice ili prema Sveučilišnom pravilniku o studiranju, ako na sastavnici takav pravilnik ne postoji.

Pod **svi upisani studenti** ubrojani su svi studenti odgovarajuće kategorije (studija), uključujući studente upisane prema posebnim uvjetima, strane studente te studente s pravom polaganja ispita.

Razlikuju se studenti koji nisu stekli uvjete za upis u viši semestar, a imaju pravo polaganja ispita - ranije **ponavljajući**, od studenata koji su odslušali sve kolegije i imaju verificirane sve obveze u indeksu, ali polažu ispite i/ili izrađuju završni ili diplomski rad - ranije **apsolventi**.

Pojam apsolventi u ovom izvješću odnosi se samo na studente dodiplomskih studija.

Studenti upisani prema posebnim uvjetima obuhvaćaju sljedeće kategorije:

a) studente s invaliditetom s oštećenjem većim od 60%

b) upis na temelju čl. 53. Zakona o pravima hrvatskih branitelja iz Domovinskog rata

c) upis na temelju čl. 48.b Zakona vojnih i civilnih invalida iz Domovinskog rata

c) studente hrvatske dijaspore

Pod **stranim studentima** podrazumijevaju se oni studenti koji nemaju hrvatsko državljanstvo.

Podaci o završetku studija (završni ili diplomski ispit) iskazani su brojčano po programima prema dopusnicama te sumarno.

Kod **poslijediplomskih studija** treba razlikovati znanstveni magistarski studij (upisi prije 1. listopada 2003.), specijalistički studij (upisi poslije 1. listopada 2003.) i znanstveni doktorski studij.

Broj zaposlenih nastavnika, suradnika u nastavi i ostalih djelatnika odnosi se na dan 30. rujna 2012. Podaci su organizirani tako da prikazuju zvanja, brojnost u punom, nepunom i kumulativnom radnom odnosu, broj vanjskih suradnika prema spolnoj podjeli te sveukupno. Dodatnu tablicu čine posebno naznačeni strani nastavnici i istraživači trenutačno zaposleni u RH.

U prvom dijelu Izvješća pod **Djelatnost sastavnica Sveučilišta u Zagrebu** prikazane su izvještajne tablice svih sastavnica Sveučilišta i onih koji su mu pridruženi (ukoliko sastavnica u svojoj strukturi nema nešto od traženog, naveden je broj i naziv tablice te odgovor sastavnice da to nema). U poglavlju **Zbirni prikaz po sastavnicama i znanstveno-nastavnim područjima** prikazane su analitičke i zbirne tablice.

Sve analize i zbirni prikazi osnivaju se na podatcima koji su dostavljeni sa sastavnicama i za koje jamče njihovu točnost.

2. 1. Prirodoslovno područje

PRIRODOSLOVNO-MATEMATIČKI FAKULTET

PRIRODOSLOVNO-MATEMATIČKI FAKULTET (PMF) - DEKANAT

URL= <http://www.pmf.hr>

Zagreb, Horvatovac 102a, tel.: 4606 000, fax: 4606 013

e-mail: dekanat@dekanat.pmf.hr

DEKAN: dr. sc. Amir Hamzić, redoviti profesor

PRODEKANICA ZA NASTAVU: dr. sc. Vlasta Čosović, redovita profesorica

PRODEKAN ZA FINACIJE: dr. sc. Zoran Curić, redoviti profesor

PRODEKANICA ZA ZNANOST: dr. sc. Marina Cindrić, redovita profesorica

PRODEKANICA ZA IZGRADNJU I RAZVOJ: dr. sc. Anđelka Plenković-Moraj, izvanredna profesorica

PRODEKAN ZA MEĐUNARODNU SURADNJU: dr. sc. Davor Kovačević, izvanredni profesor

POMOĆNICA DEKANA ZA STUDIJSKE PROGRAME I IZVEDBENE PLANOVE, ECTS I MOBILNOST

STUDENATA: dr. sc. Gordana Rusak, izvanredna profesorica

GLAVNA TAJNICA: Dijana Košak, dipl. iur.

Nastavna djelatnost

U ak. god. 2011./2012. na Fakultetu se odvijala nastava na 35 studija usklađenih s Bolonjskim procesom edukacije. Organizirano je 9 (8 stručnih i 1 nastavnički) preddiplomskih studija, 8 (1 istraživački te 7 nastavničkih) integriranih preddiplomskih i diplomskih studija i 18 diplomskih studija (7 na Matematičkom odsjeku, 1 na Geofizičkom odsjeku, 2 na Geografskom odsjeku, 2 na Geološkom odsjeku, 4 na Biološkom odsjeku i 2 na Kemijskom odsjeku). Integrirani nastavnički preddiplomski i diplomski studij *geografije i povijesti* organiziran je u suradnji s Filozofskim fakultetom. Na prvu godinu preddiplomskih i integriranih preddiplomskih i diplomskih studija u izvještajnom razdoblju upisano je 1 190 studenata, dok je na prvu godinu diplomskih studija upisano 509 studenata, što predstavlja porast broja upisanih studenata u usporedbi s prošlom akademskom godinom. Povećanje broja upisanih studenata nije posljedica povećanje kvota budući da su one ostale na istoj razini kao i prethodnih godina ili su smanjene.

Zanimanje za istraživačke studije PMF-a ne smanjuje se već niz godina. Na istraživačke studije *matematike, fizike, kemije, biologije i geografije* upisuju se učenici koji su pohađali državna natjecanja iz određenih disciplina, a neki od njih bili su i na učeničkim Olimpijadama koje se svake godine organiziraju u nekoj od zemalja svijeta. Takav opis osigurava uspješan studij i stjecanje kvalifikacija za doktorski studij u Hrvatskoj te na mnogim elitnim svjetskim sveučilištima. Upis na nastavničke studije *fizike i informatike, fizike i kemije, fizike i tehnike* te *kemije* nije zadovoljavajući, što je posljedica lošeg društvenog i materijalnog statusa nastavnika u školama. Zanimanje profesora matematike i profesora fizike postalo je izrazito deficitarno u cijeloj Hrvatskoj, uključujući i velike gradove, te je potrebno te studije uključiti u popis onih za koje se dodjeljuju posebne državne stipendije za deficitarna zanimanja. Slična situacija mogla bi se desiti s profesorima kemije budući da u ovoj akademskoj godini samo 1 student nije upisao diplomski studij *kemije*, smjer nastavnički.

Nakon preseljenja Kemijskog odsjeka, Geološkog odsjeka i dijela Biološkog odsjeka (Zavod za Molekularnu biologiju), nastava na tim odsjecima, kao i na Matematičkom, Fizičkom i Geofizičkom odsjeku, odvija se u zgradama kompleksa na Horvatovcu (Bijenička ulica i Horvatovac). Očekuje se nastavak izgradnje i postupno preseljenje ostalih odsjeka i/ili dijelova pojedinih odsjeka budući da još uvijek postoje poteškoće u izvođenju nastave zbog manjka odgovarajućeg prostora, ali i zbog dislociranosti pojedinih odsjeka i zavoda na nekoliko različitih, međusobno udaljenih lokacija. Zbog nedostatka odgovarajućeg prostora za izvođenje nastave u tijeku je dogradnja predavaonica na Matematičkom odsjeku. Posebno su velike poteškoće sa studentima prve i druge godine (kojih je najviše) te se upravo zbog toga smanjivala ili zadržala ista upisna kvota. Trajna teškoća s kojom se Fakultet susreće jest nesustavno financiranje terenske nastave i mentora u osnovnim i srednjim školama.

U ak. god. 2011./2012. dodiplomske studije (stari program) završila su 144 studenta (na Matematičkom odsjeku 19, na Fizičkom 21, na Kemijskom 6, na Biološkom odsjeku 41, na Geološkom 28, na Geografskom 19 te Geofizičkom 10), diplomске studije (Bolonjski program) završilo je 346 studenata (na Matematičkom odsjeku 126, na Kemijskom 33, na Biološkom odsjeku 113, na Geološkom 10, na Geografskom 57 i Geofizičkom 8), integrirane preddiplomske i diplomске studije (Bolonjski program) 61 student (na Matematičkom odsjeku 3, na Fizičkom odsjeku 38, na Biološkom odsjeku 10 te na Geografskom 10), dok su preddiplomske studije (prvostupnici struke) završila 434 studenta (na Matematičkom odsjeku 180, na Kemijskom 43, na Biološkom odsjeku 114, na Geološkom 31, na Geografskom 49 i Geofizičkom 17).

Nastavnici Fakulteta, uz dozvolu, sudjelovali su u nastavi na različitim fakultetima i odjelima Sveučilišta J. J. Strossmayera u Osijeku, Filozofskom fakultetu u Zadru, Fakultetu prirodoslovno-matematičkih znanosti i odgojnih područja u Splitu i Fakultetu prirodoslovno-matematičkih i odgojnih znanosti u Mostaru te na drugim fakultetima Sveučilišta u Zagrebu.

Ustrojavanjem preddiplomskih i diplomskih studija, u skladu sa Zakonom o znanstvenoj djelatnosti i visokom obrazovanju te početkom izvođenja preddiplomskih studija, uveden je i ECTS sustav, točnije bodovna vrijednost svakog predmeta određena je u skladu s ECTS sustavom prijenosa bodova. Pritom je vrijednost 1 ECTS boda određena kao 25-30 sati aktivnog rada studenta na izvršavanju studijskih obaveza.

Preddiplomski, diplomski te integrirani preddiplomski i diplomski studiji koji se izvode na PMF-u:

MATEMATIČKI ODSJEK
Preddiplomski studiji
Matematika
Matematika; smjer: nastavnički
Diplomski studiji
Teorijska matematika
Primijenjena matematika
Računarstvo i matematika
Financijska i poslovna matematika
Matematika; smjer: nastavnički
Matematika i informatika; smjer: nastavnički
FIZIČKI ODSJEK
Integrirani preddiplomski i diplomski studiji
Fizika; smjer: nastavnički
Fizika i informatika; smjer: nastavnički
Fizika i tehnika; smjer: nastavnički
Fizika; smjer: istraživački
GEOFIZIČKI ODSJEK
Preddiplomski studij
Geofizika - upisi zajedno s integriranim preddiplomskim i diplomskim studijem Fizika; smjer: istraživački
Diplomski studij
Fizika-geofizika; smjerovi: Seizmologija i fizika čvrste Zemlje, Meteorologija i Fizička oceanografija
GEOGRAFSKI ODSJEK
Preddiplomski studiji
Geografija; smjer: istraživački
Integrirani preddiplomski i diplomski studij
Geografija i povijest; smjer: nastavnički (u suradnji s Filozofskim fakultetom)
Diplomski studiji
Geografija, smjer: Fizička geografija s geoekologijom
Geografija, smjer: Prostorno planiranje i regionalni razvoj
Geografija, smjer: Baština i turizam
Geografija, smjer: Geografski informacijski sustavi
Geografija, smjer: nastavnički
GEOLOŠKI ODSJEK
Preddiplomski studij
Geologija
Diplomski studiji
Geologija
Geologija zaštite okoliša
BIOLOŠKI ODSJEK
Preddiplomski studiji
Biologija
Molekularna biologija
Diplomski studiji
Ekologija i zaštita prirode
Eksperimentalna biologija
Molekularna biologija

Znanosti o okolišu
KEMIJSKI ODSJEK
Preddiplomski studij
Kemija
Diplomski studiji
Kemija, smjer: nastavnički
Kemija, smjer: istraživački
STUDIJI KOJE ZAJEDNIČKI IZVODI VIŠE ODSJEKA
Preddiplomski studij
Znanosti o okolišu (zajednički ga izvode Biološki, Geološki i Geografski odsjek)
Diplomski studiji
Znanosti o okolišu (zajednički ga izvode Biološki, Geološki i Geografski odsjek)
Integrirani preddiplomski i diplomski studiji
Fizika i kemija smjer: nastavnički (zajednički ga izvode Fizički i Kemijski odsjek)
Biologija i kemija; smjer: nastavnički (zajednički ga izvode Biološki i Kemijski odsjek)
Matematika i fizika; smjer: nastavnički (zajednički ga izvode Matematički i Fizički odsjek)

Poslijediplomski studij iz prirodnih znanosti jedan je od najstarijih na Sveučilištu u Zagrebu. U ak. god. 2011./2012. na poslijediplomskom studiju (magistarski, specijalistički, doktorski) na PMF-u bila su upisana ukupno 864 studenta, a doktorirala su 94 studenta na doktorskom, odnosno 92 izvan dokorskog studija. Tek uz kvalitetne međunarodne projekte i intenzivnu međunarodnu suradnju doktorski će studiji postati dovoljno izazovni da privuku nadarene doktorande ne samo iz naše zemlje već i iz svijeta.

ZNANSTVENOISTRAŽIVAČKA DJELATNOST

Znanstveni rad i istraživanje na PMF-u najvećim se dijelom ostvaruje u okviru znanstvenih projekata koje financijski podupire Ministarstvo znanosti, obrazovanja i športa Republike Hrvatske. Na PMF-u se u ak. god. 2011./2012. radilo na 117 takvih znanstvenih projekata. Na tim projektima radi velik broj znanstvenih novaka, njih 169. Radilo se i na 1 projektu Nacionalne zaklade za znanost, na 4 UKF projekta (program „Unity through Knowledge Fund“) te na jednom tehnolojskom projektu.

Uz temeljne znanstvene projekte, na PMF-u se radi i na međunarodnim programima Europske unije (3 FP7 projekta, 1 IPA i 2 COST projekt) te na međunarodnim znanstvenim projektima u sklopu bilateralnih i multilateralnih državnih ugovora (26). Istraživači s PMF-a izvode i primijenjena istraživanja za potrebe državnih ustanova, uprave nacionalnih parkova i parkova prirode te drugih gospodarskih subjekata (25).

Zahvaljujući međunarodno prepoznatim istraživačima i istraživačkim grupama, znanost na PMF-u ima višestoljetnu tradiciju i ugled. Znanstvenici Fakulteta prosječno godišnje publiciraju oko 300 znanstvenih radova, većinom u međunarodnoj periodici, što je produktivnost ravna onoj u samostalnim znanstvenim institutima.

Istraživanja u fizici

Znanstvena aktivnost u fizici odvijala se na nizu tema koje se uklapaju u suvremena svjetska istraživanja. U fizici visokih energija proučavana su pitanja crnih rupa, leptonskih raspada i mesona. Eksperimentalno su istraživani hadronski sustavi upotrebom relativističkih projektila u akceleratorima srednjih i visokih energija. Proučavani su teorijski nuklearni modeli s relativističkim interakcijama usrednjenog polja, egzotične nuklearne strukture, nuklearna pobudjenja i dipolne rezonancije. Mjerena su virtualna Comptonova raspršenja u gamma*N-Delta prijelazima i razvijena je metoda pozitronskog spektrometra kojom se odjednom dobiva informacija o vremenu i energiji. Teorijski su proučavani jako korelirani niskodimenzionalni sustavi kondenzirane materije, posebno Holsteinov polaron u jednoj dimenziji i Ramanovo raspršenje u kupratnim supravodnicima. Također je razrađena mikroskopska teorija van der Waalsove interakcije kod slojevitih struktura. Mjerena su magnetska i transportna svojstva ferimagnetskih poluvodiča, visoka mobilnost u perovskitnim heterostrukturama i povećana supravodljivost u metalnim staklima na bazi Hf. Mikrovalna istraživanja bila su usmjerena na rutenat-kuprate, koji pokazuju dvostruku magnetsku i supravodljivu uređenost, te na nove piktidne supravodiče. Proučavan je utjecaj koji ima veličina jezgre magnetskog vira na magnetsku rešetku i procesi tečenja virova uslijed kvalitativno različitih struktura. Utvrđena je ovisnost morfologije i svojstava niza oksidnih spojeva o složenim postupcima pripreme. Mjerena je termička relaksacija magnetskih klastera u amorfnim legurama Hf-Fe te magnetskih svojstava raznih nanocestica. Astrofizička istraživanja bila su usmjerena na spektralnu analizu binarnih sustava WW Aurigae. Teorijski je obrađena dinamika u Tonks-Girardeau plinu te Fermi-Boseova transformacija u vremenski ovisnom Lieb-Linigerovu plinu. Također je proučavana nekoherentna modulacijska nestabilnost u nelinearnoj fotonskoj

rešetki. Istraživanja su obuhvatila i aktualne probleme edukacijske fizike te povijesti i filozofije fizike i znanosti općenito.

Istraživanja u kemiji

Znanstveni rad i nastava kemije na Kemijskom odsjeku organizirani su u 5 zavoda: Zavod za organsku kemiju, Fizičko-kemijski zavod, Zavod za opću i anorgansku kemiju, Zavod za analitičku kemiju i Zavod za biokemiju. Istraživanja u tim zavodima obuhvaćaju sinteze novih organskih i anorganskih spojeva, proučavanje molekulskih i kristalnih struktura malih molekula i bioloških makromolekula metodama difrakcije rendgenskih zraka, proučavanja koloidnih sustava i površinskih pojava, kao i ravnoteže i kinetike reakcija u otopinama, reakcijskih mehanizama, te kvantnokemijska i spektroskopska istraživanja, biokemijska istraživanja prijenosa genetičke informacije, kao i razvoj novih metoda kemijske analize i kemometrike. Dosadašnji rezultati istraživanja u okviru tih projekata objavljeni su ak. god. 2011./2012. u osamdesetak radova, većinom u časopisima obuhvaćenima u bazi *Current Contents* (CC), referirani su na nizu međunarodnih i domaćih znanstvenih skupova, uključeni su u mnogobrojne stručne radove. Suradne institucije Kemijskog odsjeka jesu Hrvatska kristalografska zajednica (HKZ) i Hrvatsko kemijsko društvo (HKD).

Istraživanja u biologiji

Istraživačka djelatnost Biološkog odsjeka odvijala se u okviru 30 istraživačkih i stručnih projekata koje financira Ministarstvo znanosti, obrazovanja i športa RH te druga ministarstva ili javne ustanove. Također, znanstvenici toga odsjeka vode ili sudjeluju u čak 14 međunarodnih projekata. Istraživanja su usmjerena na nekoliko pravaca: ekologija kopna, slatkih voda i mora, ekološko vrednovanje prostora, biološka raznolikost flore i faune Hrvatske i njezina zaštita, mehanizmi biljnog razvitka i diferencijacije stanica, regeneracija biljnih organizama u kulturi tkiva in vitro, evolucija biljnog genoma i bioraznolikost, citogenetička istraživanja u populacijama endemičnih i gospodarstveno važnih vrsta, mehanizmi kancerogeneze, imunologija, eksperimentalna onkologija, radiobiologija, istraživanja virusa i subviralnih infektivnih čestica i dr.

Istraživanja u geologiji

Znanstvena istraživanja organizirano se izvode u dvama zavodima u okviru 10 znanstvenih projekata i dva programa Ministarstva znanosti, obrazovanja i športa RH te više međunarodnih bilateralnih projekata s Njemačkom, Austrijom, Mađarskom, Slovenijom, Velikom Britanijom i Švicarskom te CEEPUS mrežom. Pregled istraživačkih tema kojima se bave članovi Geološkog odsjeka vidljivi su iz naziva znanstvenih projekata, a obuhvaćaju istraživanja glavnih promjena i događaja u razvitku Dinarida, Panonskog bazena i jadranskog priobalja, analizu recentnih i fosilnih okoliša te promjena u njima, geokemijske procese u mineralnim ležištima, međudjelovanja minerala i okoliša, kretanja onečišćivača i utjecaj na vode u kršu. Znanstvena i nastavna suradnja sa srodnim sveučilištima i znanstvenim institucijama u državama Europe i svijeta dodatno se odvija u okviru međusveučilišne suradnje, suradnje preko HAZU te izravnim kontaktima nastavnika s inozemnim sveučilištima i istraživačkim ustanovama. Povezano sa znanstvenoistraživačkim radom organizira se i izvodi poslijediplomski doktorski studij iz geologije i oceanologije te izobrazba znanstvenih novaka. Ukupno je objavljeno 19 znanstvenih radova, od kojih je 13 objavljeno u časopisima koje citira baza *Current Contents*. Osim toga članovi Odsjeka sudjelovali su sa znanstvenim priopćenjima na mnogobrojnim međunarodnim znanstvenim skupovima.

Istraživanja u geografiji

Znanstveni rad na Geografskom odsjeku ponajprije se odvija kroz deset znanstvenih projekata koje financira Ministarstvo znanosti, obrazovanja i sporta RH. Istraživanja obuhvaćaju geomorfološko kartiranje Hrvatske, geoekologiju krša, klimatske promjene i njihov utjecaj na socijalno-geografske elemente, pogranična područja, vrednovanje prostornih resursa ruralnih i krških područja, promjene okoliša i kulturni pejzaž kao razvojni resurs, prostor kao resurs turističkog razvoja Hrvatske, prostorne osobine demografskih resursa Hrvatske, urbane sustave u prostornom razvoju Hrvatske i utjecaj globalizacije i tranzicije na regionalni razvoj Hrvatske. Geografski odsjek ukupno je razvio, samostalno ili u suradnji s drugim odsjecima PMF-a i Filozofskim fakultetom, devet sveučilišnih studijskih programa u trajanju od dvije, tri ili pet godina. Geografski odsjek ima i doktorski studij u trajanju od tri godine.

Istraživanja u geofizici

Znanstveni rad na području geofizike odvijao se u okviru pet znanstvenih projekata koje financira Ministarstvo znanosti, obrazovanja i sporta RH, jednog bilateralnog projekta između Njemačke i Hrvatske i unutar četiri međunarodna projekta (od toga je jedan FP7 projekt). Znanstvenici i nastavnici Geofizičkog odsjeka PMF-a intenzivno surađuju sa Svjetskom meteorološkom organizacijom, Danskim meteorološkim institutom, Sveučilištem u Oslu, Sveučilištem Chalmers u Götteborgu, Sveučilištem Aristotle (Solun), Geofizičkim institutom Bugarske akademije znanosti, Sveučilištem u Tirani, Meteorološkim odsjekom na ELU (Budimpešta), Sveučilištem u Skopju, Sveučilištem u Beogradu, Sveučilištem Crna Gora (Podgorica), Sveučilištem u Bukureštu, Sveučilištem u Sarajevu,

Tehničkim sveučilištem Srednjeg Istoka (Ankara), Fizičkim institutom u Yerevanu, Institutom geologije i seizmologije Akademije znanosti Moldavije. Rezultati istraživanja objavljeni su u 44 znanstvena rada (od toga 37 u CC časopisima), dvije knjige, 16 poglavlja u knjigama i 13 sudjelovanja na znanstvenim skupovima.

U okviru Seizmološke službe Republike Hrvatske permanentno se prate sve seizmološke pojave na području Hrvatske. Seizmološka služba posjeduje za tu potrebu mrežu seizmografa i akcelerografa. Izvode se i redovita mjerenja na meteorološkim postajama Horvatovac, Puntijarka te na Mareografskoj postaji u Bakru.

U okviru Geofizičkog odsjeka službeno je 4. srpnja 2012. počeo radom Geomagnetnski opservatorij u Lonjskom polju.

Istraživanja u matematici

Znanstvena aktivnost odvijala se kroz 32 projekata koje financira MZOŠ te tri bilateralna projekta. Djelatnici Matematičkog odsjeka tijekom ak. god. 2011./2012. objavili su 111 znanstvenih radova u časopisima, od toga 76 u onima koje referira Current Contents. U istom su razdoblju održali niz predavanja na međunarodnim konferencijama, od toga je 5 organizirao ili sudjelovao u organizaciji Matematički odsjek. Održali su i dvadesetak predavanja na raznim institucijama u inozemstvu, kao npr. E.Schrodinger institut u Beču, Sveučilište u Lundu, Sveučilište La Sapienza u Rimu, Sveučilišta u Gainsvilleu, St-Louisu, Tokiju, Hong Kongu, Peau, Lyonu itd. Znanstvenici Matematičkog odsjeka vodili su ili sudjelovali u radu i nekoliko inozemnih, međunarodnih i bilateralnih projekata, od kojih treba navesti: hrvatsko-austrijski bilateralni projekt, hrvatsko-francuski projekt, hrvatsko-madarski projekt, hrvatsko-njemački projekt i EU projekt PAMINA.

Osim *Glasnika matematičkog* u nakladi Hrvatskog matematičkog društva i, Matematičkog odsjeka PMF-a, znanstvenici Matematičkog odsjeka članovi su uređivačkih odbora međunarodnih časopisa *Mathematical Communications*, *Central European Journal of Mathematics*, *Computers and Information Technology*, *Mathematical Inequalities and Applications*, *Journal of Mathematical Inequalities*, *Operators and Matrices* i *Differential Equations and Applications*.

MEĐUNARODNA SURADNJA

Međunarodna suradnja Fakulteta tijekom ak. god. 2011./2012. odvijala u okviru međusveučilišne suradnje, zajedničkih međunarodnih projekata te izravnim kontaktima nastavnika s inozemnim sveučilištima i istraživačkim ustanovama Europe i svijeta. Financiranje suradnje najvećim se dijelom ostvarivalo posebnom međunarodnom suradnjom Sveučilišta ili putem istraživačkih projekata. U okviru međunarodne suradnje Fakulteta osobito treba naglasiti znanstvenu suradnju i aktivno sudjelovanje na međunarodnim konferencijama. Osim razmjene nastavnika (gosti predavači na preddiplomskoj, diplomskoj i doktorskoj razini), nastavljena je i mobilnost studenata - i naših studenata na inozemnim sveučilištima i stranih studenata na PMF-u putem različitih stipendija, programa i projekata.

Razmjena studenata i nastavnika odvijala se u okviru nekoliko mreža CEEPUS programa. I dalje su aktivne CEEPUS mreže Geosciences in Central and Southeastern Europe, GEOREGNET i Teaching and Learning Bioanalysis.

Tijekom ak. god. 2011./2012. djelatnici PMF-a ostvarili su ukupno 643 putovanja u inozemstvo (33 dogovora o suradnji, 65 gostovanja kao predavači, 203 izlaganja na konferencijama, 58 projektnih sastanaka, 43 stručna boravka, 210 znanstvenih boravaka i 31 ostalo putovanje). Na PMF-u je u isto vrijeme boravilo stotinjak inozemnih gostiju – znanstvenika i predavača, najviše kao gostujućih znanstvenika. U izvještajnom razdoblju ukupno je 35 studenata PMF-a boravio na inozemnim sveučilištima, najvećim dijelom zbog pohađanja nastave, doktorskog studija i istraživačkog rada, dok su na PMF-u boravila 23 strana studenata, i to radi obavljanja stručne prakse i pohađanja nastave.

Nastavljene su i aktivnosti u sklopu Erasmus programa, pri čemu je studentima PMF-a odobreno 12 stipendija za stručnu praksu i 21 za studentski boravak na stranim sveučilištima. Prvi su put na PMF-u punopravno boravili studenti u Erasmus programu.

Tijekom prošle ak. god. sklopljen je i velik broj novih Erasmus bilateralnih ugovora.

Na PMF-u je pod vodstvom prof. dr. sc. M. Požeka uspješno dovršen FP7 projekt, FP7 REGPOT 2008-1: Strengthening the SOLid-state research capacities in Zagreb by the introduction of the Nuclear Magnetic Resonance method (SOLeNeMaR). Također je odobren i novi FP7 projekt: HEALTH 2012.2.4.5-2: Diagnostic and prognostic biomarkers for inflammatory bowel disease IBD-BIOM u kojem je prof. dr. sc. Vlatka Zoldoš voditeljica radnog paketa. Tijekom ak. god. potpisano je nekoliko novih bilateralnih i multilateralnih ugovora o suradnji, a u tijeku je i provedba nekoliko već prije ugovorenih multilateralnih projekata (npr. COST, EMBO, ICGB, NATO itd.).

U travnju 2012. na Fakultetu je uspješno organiziran Informativni dan o potprogramima FP7 u povodu otvaranja natječaja za prijavu na individualne Marie Curie akcije (IEF, IIF, IOF), a ujedno je predstavljen i EURAXESS program.

MATERIJALNA SITUACIJA I IZGRADNJA

Tijekom ak. god. 2010./2011. na razini Sveučilišta nastavljeno je intenzivno poslovanje radi rješavanja imovinsko-pravnih odnosa s crkvenim i državnim strukturama u vezi sa zemljištem i nastavkom izgradnje PMF-a u okviru kampusa Horvatovac. Pribavljeni su svi dokumenti za dodjeljivanje tzv. "Morhove" čestice u vlasništvu Grada Zagreba te se nastavlja postupak traženja PMF-a za njezinu dodjelu na korištenje. Na tim česticama predviđena je izgradnja Biologije, Geologije i Geografije. Fakultet je pokrenuo postupak za razvrgnućem suvlasništva u vezi sa zkč br. 8174/1 k.o. Grad Zagreb. Postupak je stavljen u mirovanje do okončanja postupka denacionalizacije. Zahtjev za denacionalizaciju podnio je Prvostolni Kaptol zagrebački. Nastavljen je rad na strategiji razvoja Biologije, Geografije i Geologije u cilju prikupljanja dokumentacije za međunarodni projekt projektiranja novih zgrada koji prijavljuje Sveučilište.

Završena je 2. faza nadogradnje zgrade Matematičkog odsjeka zatvaranjem otvorenog dijela te građevine. Investicijsko održavanje odnosilo se samo na hitne intervencije, odnosno na sanacije nastalih šteta, posebice u starim zgradama (curenje krova, puknuće vodovodnih instalacija i sl. na Rooseveltovu trgu), ili pak posljedica udara groma (Horvatovac 102a).

Knjižnice

Središnja geografska knjižnica posjeduje oko 12 000 svezaka monografija i 10 000 svezaka (volumena) periodičkih publikacija. Ukupno ima oko 650 naslova periodičkih publikacija i 172 tekuća naslova. Razmjenom časopisa *Hrvatski geografski glasnik* dobiva se 135 naslova časopisa, a razmjenom časopisa *Geografski horizont* 8 naslova časopisa. Kupuju se 37 naslova (30 uz potporu MZOŠ-a, 7 iz vlastitih sredstava).

Povijest **Središnje geološke knjižnice** poklapa se s poviješću Geološko–paleontološkog i Mineraloško–petrografskog zavoda Geološkog odsjeka PMF-a Sveučilišta u Zagrebu. Njezin postanak koincidira s osnivanjem tih zavoda u 1874. godini. Fond knjižnice koji pokriva geologiju i paleontologiju smješten je na Horvatovcu 102a u zgradi Kemijskog odsjeka, dok je dio litature iz područja mineralogije, petrologije i geokemije smješten na Mineraloško-petrografskom zavodu, Horvatovac 95. Knjižnica posjeduje vrijedan knjižnični fond koji čine stručne knjige, priručnici, rječnici, enciklopedije, katalozi, geološke karte i topografske karte, tumači karata, diplomski radovi, magistarski radovi, disertacije i dr. te znanstvene časopise koji pokrivaju područje nastavnog programa Fakulteta i tako pridonose razvoju znanosti i promicanju odgojno–obrazovnog i znanstvenoistraživačkog rada na Sveučilištu. Knjižnica je umrežena i u njoj se obavljaju svi moduli knjižničnog poslovanja: nabava monografskih i serijskih publikacija, stručna obrada knjiga – katalogizacija, klasifikacija, smještaj građe, posudba, referalna i informacijska djelatnost (pretraživanje i upućivanje na relevantne baze podataka). Središnja geološka knjižnica posjeduje 13. 020 svezaka knjižne građe i 9 650 svezaka periodičkih publikacija. U bazi je 275 naslova periodičkih publikacija, a tekućih naslova u ak. god. bilo je 107. U izvještajnom razdoblju nabavljeno je stotinjak knjiga kupnjom, poklonima i donacijom. Također, knjižnica ima bogatu međubibliotečnu suradnju i velik fond separata.

Nakon provedene revizije knjižne građe u 2011. godini ustanovljeno je da se u fondu **Središnje kemijske knjižnice** nalazi 15 120 svezaka knjiga. U fondu Knjižnice je i 37 680 svezaka časopisa, postoji ukupno 937 naslova časopisa, od toga je tekućih 39. U ak. god. 2011./2012. pribavljena su 233 sveska knjiga, 69 svezaka ocjenskih radova i 48 svezaka časopisa. Razmjenom za časopis *Croatica Chemica Acta* dobiveno je 38 naslova časopisa, a 1 naslov je darovan.

Središnja matematička knjižnica, u čijem se sastavu nalazi i Studentska čitaonica, ustrojstvena je jedinica Matematičkog odsjeka u kojoj se obavljaju svi knjižničarski poslovi, a napose: nabava monografskih i serijskih publikacija (knjiga i časopisa), stručna obrada knjiga – katalogizacija, klasifikacija, smještaj građe, posudba knjiga i druge stručne literature, referalna i informacijska djelatnost (pretraživanje i upućivanje na relevantne baze podataka), obavještavanje korisnika o novim izdanjima knjiga putem e-maila i weba, fotokopiranje članaka iz časopisa, međuknjižnična posudba. Središnja matematička knjižnica najveća je visokoškolska knjižnica za područje matematičkih znanosti u Hrvatskoj.

Knjižnični fond obuhvaća oko 30 000 monografskih i više od 30 000 svezaka serijskih publikacija. Tu spadaju udžbenici, priručnici, stručna i znanstvena literatura, enciklopedije, leksikoni, rječnici, CD-ROM-ovi. Osim toga posebno se vode zbirke ocjenskih radova: diplomskih radova, kojih ima oko 4 000, magistarskih radova, kojih ima 374, i disertacija, kojih ima oko 350. U ak. god. 2011./2012. fond se povećao za 600-tinjak knjiga.

Serijske publikacije zastupljene su znanstvenim i stručnim časopisima. U katalogu časopisa Knjižnica ima oko 760 naslova, tekućih oko 370, od kojih se oko 280 naslova dobiva razmjenom za znanstveni časopis *Glasnik matematički*, čiji su sunakladnici Hrvatsko matematičko društvo Matematički odsjek PMF-a. Dio časopisa financira Ministarstvo znanosti, obrazovanja i športa, dio se financira vlastitim sredstvima, a 30-ak časopisa kupuju pojedini projekti.

Knjižnična građa obrađuje se računalno pa su podaci dostupni preko online kataloga. Za obradu, nabavu i posudbu knjiga koristi se knjižnični softver ZaKi, a za obradu časopisa programski paket Periodika Sand Plus.

Korisnici Knjižnice su prvenstveno članovi akademske zajednice, posebno matematičari i studenti matematike, ali i znanstvenici i studenti iz prirodoslovnog i tehničkog područja znanosti. Ostali korisnici su srednjoškolski profesori i učenici te građanstvo.

Tehnička oprema Knjižnice sastoji se od tri umrežena PC-a priključena na printer, skenera, telefonskog priključka i fotokopirnog aparata. Knjižnica zauzima prostor od 350 m² i zajedno sa Studentskom čitaonicom, koja je otvorena 2004. godine, ima oko 520 m². U čitaonici ima 76 sjedećih mjesta, a u Knjižnici ih ima 10.

Središnja geofizička knjižnica jest samostalna ustrojbeno jedinica koja djeluje unutar Geofizičkog odsjeka Prirodoslovno-matematičkog fakulteta u Zagrebu, i svrha joj je djelotvorno i cjelovito osiguravanje uvjeta za realizaciju znanstveno-istraživačke i obrazovne djelatnosti. Knjižnični fond obuhvaća oko 7.000 monografskih i više od 20.000 svezaka serijskih publikacija. Osim toga Knjižnica čuva zbirku diplomskih, magistarskih i doktorskih radova obranjenih na Geofizičkom odjeku. Trenutno zbirka broji 474 diplomskih radova, 103 magistarska rada i 75 disertacija. U akademskoj godini 2011./2012. nabavljeno je 115 knjiga kupnjom, poklonima i donacijom. Postupak revizije cjelokupnog knjižnog fonda Središnje geofizičke knjižnice, započet 16. lipnja 2011. dovršen je 26. ožujka 2012. godine.

Nakladnička djelatnost

Geofizički zavod "Andrija Mohorovičić" izdaje međunarodni znanstveni časopis Geofizika SCI Expanded. U ak.god. 2011./2012.. izašla su dva broja Geofizike sa sedam izvornih znanstvenih članaka, jednim kratkim i dva prethodna priopćenja, dva pregledna rada te dva priloga.

Geografski odsjek, kao domaćin Hrvatskog geografskog društva, izdaje znanstveni časopis „Hrvatski geografski glasnik“.

Hrvatsko kemijsko društvo (suradna institucija Kemijskog odsjeka) izdaje međunarodno priznati znanstveni časopis Croatica Chemica Acta.

Biološki odsjek izdaje znanstveni časopis Acta Botanica Croatica.

Matematički odsjek sudjeluje, u suradnji s Hrvatskim matematičkim društvom, u izdavanju časopisa Glasnik matematički. U izvještajnoj su godini izdana dva broja ovog časopisa u nakladi od 950, odnosno 900 primjeraka. Jednom godišnje u 400 primjeraka izdaje se Prilog Glasnika Matematičkog koji u sebi sadržava popis članaka i seminara koje su tijekom godine objavili matematičari koji djeluju u RH, te sažeti pregled održanih kolokvija, seminara, konferencija kao i drugih aktivnosti domaćih matematičara. Ovo izdanje namijenjeno je isključivo čitateljima u RH. Glasnik Matematički objavljuje originalne znanstvene radove iz svih područja čiste i primijenjene matematike. Članke iz Glasnika referiraju ("od korica do korica") Mathematical Reviews i Zentralblatt MATH, a financijski ga potpomaže Ministarstvo znanosti, obrazovanja i športa Republike Hrvatske.

I. STUDENTI - SVI

Tablica 1. Upisani studenti i apsolvanti - SVI na svim studijima Prirodoslovno-matematičkog fakulteta Sveučilišta u Zagrebu

Napomena: Podaci o upisanim studentima i apsolvantima odnose se na stanje na dan 1. listopada 2011., uključujući ponavljate, studente upisane prema posebnim uvjetima, strane studente i apsolvante.

Legenda: M= muškarci, Ž = žene, red* = redoviti studenti koji studiraju uz potporu Ministarstva, red** = redoviti studenti koji snose dio troškova studija, Ukp. = Ukupno
Redovni i izvanredni studenti= definirani prema pravilniku o studiranju sastavnice ili prema Sveučilišnom pravilniku o studiranju ako na sastavnici takav pravilnik ne postoji
Apsolvanti= studenti koji su odslužali sve kolegije i imaju verificirane sve obveze u indeksu, ali potlažu ispite i/ili izradju završni ili diplomski rad.

a) SVEUČILIŠNI STUDIJ

Način studiranja	I. godina			II. godina			III. godina			IV. godina			V. godina			VI. godina			SVI		
	M	Ž	Ukp.	M	Ž	Ukp.	M	Ž	Ukp.	M	Ž	Ukp.	M	Ž	Ukp.	M	Ž	Ukp.	M	Ž	Ukp.
red*	217	424	641	139	216	355	117	214	331	0	0	0	0	0	0	473	854	1.327	0	0	0
red**	62	154	216	75	116	191	100	169	269	0	0	0	0	0	0	237	439	676	0	0	0
izvanredni	0	0	0	0	0	0	0	0	0	0	0	0	0	0	0	0	0	0	0	0	0
Ukupno	279	578	857	214	332	546	217	383	600	0	0	0	0	0	0	710	1.293	2.003	0	0	0

Način studiranja	I. godina			II. godina			III. godina			IV. godina			V. godina			VI. godina			SVI		
	M	Ž	Ukp.	M	Ž	Ukp.	M	Ž	Ukp.	M	Ž	Ukp.	M	Ž	Ukp.	M	Ž	Ukp.	M	Ž	Ukp.
red*	152	125	277	55	65	120	34	27	61	47	34	81	52	50	102	0	0	0	0	0	0
red**	26	30	56	31	34	65	11	24	35	20	24	44	24	33	57	0	0	0	0	0	0
izvanredni	0	0	0	0	0	0	0	0	0	0	0	0	0	0	0	0	0	0	0	0	0
Ukupno	178	155	333	86	99	185	45	51	96	67	58	125	76	83	159	0	0	0	0	0	0

Način studiranja	I. godina			II. godina			APSOLVENTI			SVI		
	M	Ž	Ukp.	M	Ž	Ukp.	M	Ž	Ukp.	M	Ž	Ukp.
red*	131	285	416	128	314	442	0	0	0	259	599	858
red**	37	56	93	63	129	192	0	0	0	100	185	285
izvanredni	0	0	0	0	0	0	0	0	0	0	0	0
Ukupno	168	341	509	191	443	634	0	0	0	359	784	1.143

Na Prirodoslovno-matematičkom fakultetu ne izvode se zajednički i združeni studiji.

b) STRUČNI STUDIJ

Na Prirodoslovno-matematičkom fakultetu ne izvode se takvi studiji.

c) DODIPLOMSKI STUDIJ

Način studiranja	IV. godina			V. godina			VI. godina			APSOLVENTI			SVI*		
	M	Ž	Ukp.	M	Ž	Ukp.	M	Ž	Ukp.	M	Ž	Ukp.	M	Ž	Ukp.
red*	0	0	0	0	0	0	0	0	0	0	0	0	0	0	0
red**	0	0	0	0	0	0	0	0	0	100	225	325	100	225	325
izvanredni	0	0	0	0	0	0	0	0	0	0	0	0	0	0	0
Ukupno	0	0	0	0	0	0	0	0	0	100	225	325	100	225	325

*služali nastavu po dodiplomskom programu u ak.god. 2011./2012.

Tablica 1.a. - Ukupan broj studenata i apsolvenata na svim studijima Prirodoslovno-matematičkog fakulteta Sveučilišta u Zagrebu

SVEUČILIŠTE UZAGREBU	Način studiranja	APSOLOVENTI			SVI**		
		M	Ž	Ukp.	M	Ž	Ukp.
PRIRODOSLOVNO- MATEMATIČKI FAKULTET	red*	0	0	0	1.072	1.754	2.826
	red**	100	225	325	549	994	1.543
	izvanredni	0	0	0	0	0	0
	Ukupno	100	225	325	1.621	2.748	4.369

**studiji; (a) sveučilišni + (b) stručni + (c) dodiplomski

Tablica 1.b. Broj apsolvenata po studijima Prirodoslovno-matematičkog fakulteta Sveučilišta u Zagrebu

SVEUČILIŠTE U ZAGREBU	Način studiranja	SVEUČILIŠNI STUDIJ																										
		PREDDIPLOMSKI			INTEGRIRANI			DIPLOMSKI			ZAJEDNIČKI			ZDRUŽENI			STRUČNI STUDIJ			DODIPLOMSKI STUDIJ			SVEUKUPNO**					
		M	Ž	Ukp.	M	Ž	Ukp.	M	Ž	Ukp.	M	Ž	Ukp.	M	Ž	Ukp.	M	Ž	Ukp.	M	Ž	Ukp.	M	Ž	Ukp.			
PRIRODOSLOVNO- MATEMATIČKI FAKULTET	red*	0	0	0	0	0	0	0	0	0	0	0	0	0	0	0	0	0	0	0	0	0	0	0	0	0	0	0
	red**	0	0	0	0	0	0	0	0	0	0	0	0	0	0	0	0	0	0	0	0	0	100	225	325	100	225	325
	izvanredni	0	0	0	0	0	0	0	0	0	0	0	0	0	0	0	0	0	0	0	0	0	0	0	0	0	0	0
	Ukupno	0	0	0	0	0	0	0	0	0	0	0	0	0	0	0	0	0	0	0	0	0	100	225	325	100	225	325

**studiji; (a) sveučilišni + (b) stručni + (c) dodiplomski

Tablica 1.c. Broj studenata po studijima Prirodoslovno-matematičkog fakulteta Sveučilišta u Zagrebu

SVEUČILIŠTE U ZAGREBU	Način studiranja	SVEUČILIŠNI STUDIJ																										
		PREDDIPLOMSKI			INTEGRIRANI			DIPLOMSKI			ZAJEDNIČKI			ZDRUŽENI			STRUČNI STUDIJ			DODIPLOMSKI STUDIJ			SVEUKUPNO**					
		M	Ž	Ukp.	M	Ž	Ukp.	M	Ž	Ukp.	M	Ž	Ukp.	M	Ž	Ukp.	M	Ž	Ukp.	M	Ž	Ukp.	M	Ž	Ukp.			
PRIRODOSLOVNO- MATEMATIČKI FAKULTET	red*	473	854	1.327	340	301	641	259	599	858	0	0	0	0	0	0	0	0	0	0	0	0	0	0	0	0	0	0
	red**	237	439	676	112	145	257	100	185	285	0	0	0	0	0	0	0	0	0	0	0	0	100	225	325	549	994	1.543
	izvanredni	0	0	0	0	0	0	0	0	0	0	0	0	0	0	0	0	0	0	0	0	0	0	0	0	0	0	0
	Ukupno	710	1.293	2.003	452	446	898	359	784	1.143	0	0	0	0	0	0	0	0	0	0	0	0	100	225	325	1.621	2.748	4.369

**studiji; (a) sveučilišni + (b) stručni + (c) dodiplomski

Tablica 2. Upisani studenti - ponavljači - SVI na svim studijima Prirodoslovno-matematičkog fakulteta Sveučilišta u Zagrebu

Napomena: Pod **ukupno*** podrazumijevaju se svi upisani studenti bez apsolviranja.

Ponavljači = studenti koji nisu stekli dovoljno ECTS bodova za upis više godine te su upisani na semestar koji pripada toj godini studija.

a) **SVEUČILIŠNI STUDIJ**

	Način studiranja	I. godina		II. godina		III. godina		IV. godina		SVEUKUPNO	
		ukupno*	ponavljači	ukupno*	ponavljači	ukupno*	ponavljači	ukupno*	ponavljači	ukupno*	ponavljači
PREDDIPLOMSKI STUDIJ	red*	641	63	355	33	331	39	0	0	1.327	135
	red**	216	183	191	75	269	122	0	0	676	380
	izvanredni	0	0	0	0	0	0	0	0	0	0
UKUPNO		857	246	546	108	600	161	0	0	2.003	515

	Način studiranja	I. godina		II. godina		III. godina		IV. godina		V. godina		VI. godina		SVEUKUPNO	
		ukupno*	ponavljači	ukupno*	ponavljači	ukupno*	ponavljači	ukupno*	ponavljači	ukupno*	ponavljači	ukupno*	ponavljači	ukupno*	ponavljači
INTEGRIRANI PREDDIPLOMSKI i DIPLOMSKI STUDIJ	red*	277	65	120	24	61	15	81	18	102	53	0	0	641	175
	red**	56	29	65	19	35	8	44	8	57	8	0	0	257	72
	izvanredni	0	0	0	0	0	0	0	0	0	0	0	0	0	0
UKUPNO		333	94	185	43	96	23	125	26	159	61	0	0	898	247

	Način studiranja	I. godina		II. godina		SVEUKUPNO	
		ukupno*	ponavljači	ukupno*	ponavljači	ukupno*	ponavljači
DIPLOMSKI STUDIJ	red*	416	15	442	127	858	142
	red**	93	62	192	99	285	161
	izvanredni	0	0	0	0	0	0
UKUPNO		509	77	634	226	1.143	303

Na Prirodoslovno-matematičkom fakultetu ne izvode se zajednički i združeni studiji.

b) **STRUČNI STUDIJ**

Na Prirodoslovno-matematičkom fakultetu ne izvode se takvi studiji.

c) **DODIPLOMSKI STUDIJ**

Na Prirodoslovno-matematičkom fakultetu u akad. god. 2011./2012. nije bilo takvih studenata.

Tablica 2.a. Broj studenata i ponavljača po studijima Prirodoslovno-matematičkog fakulteta Sveučilišta u Zagrebu

PRIRODOSLOVNO-MATEMATIČKI FAKULTET	SVEUČILIŠTE U ZAGREBU		SVEUČILIŠNI STUDIJ													
	Način studiranja	PREDDIPLOMSKI	INTEGRIRANI		DIPLOMSKI		ZAJEDNIČKI		ZDRUŽENI		STRUČNI		DODIPLOMSKI		SVEUKUPNO**	
			ukupno	ponavljači	ukupno	ponavljači	ukupno	ponavljači	ukupno	ponavljači	ukupno	ponavljači	ukupno	ponavljači	studenata	ponavljača
red*	1.327	135	641	175	858	142	0	0	0	0	0	0	0	0	2.826	452
red**	676	380	257	72	285	161	0	0	0	0	0	0	0	0	1.218	613
izvanredni	0	0	0	0	0	0	0	0	0	0	0	0	0	0	0	0
UKUPNO	2.003	515	898	247	1.143	303	0	0	0	0	0	0	0	4.044	1.065	

**studiji; (a) sveučilišni + (b) stručni + (c) dodiplomski

Tablica 3. Upisani studenti prema posebnim uvjetima – Prirodoslovno-matematički fakultet Sveučilišta u Zagrebu

Napomena: Podaci se odnose na stanje na dan 1. listopada 2011. za upisane studente i apsolvante.

a) **SVEUČILIŠNI STUDIJ**

PREDDIPLOMSKI	I. godina	II. godina	III.godina	IV. godina	Apsolventi	Ukupno
studenti s invaliditetom s oštećenjem većim od 60%	1	2	2	0	0	5
Na temelju čl. 53. Zakona o pravima hrvatskih branitelja iz domovinskog rata	2	3	0	0	0	5
Na temelju čl. 48. b Zakona vojnih i civilnih invalida iz domovinskog rata	0	0	0	0	0	0
Hrvatska dijaspora	0	0	0	0	0	0
UKUPNO	3	5	2	0	0	10

INTEGRIRANI PREDDIPLOMSKI I DIPLOMSKI	I. godina	II. godina	III.godina	IV. godina	V. godina	VI. godina	Apsolventi	Ukupno
studenti s invaliditetom s oštećenjem većim od 60%	0	0	0	0	0	0	0	0
Na temelju čl. 53. Zakona o pravima hrvatskih branitelja iz domovinskog rata	0	0	0	1	0	0	0	1
Na temelju čl. 48. b Zakona vojnih i civilnih invalida iz domovinskog rata	0	0	0	0	0	0	0	0
Hrvatska dijaspora	0	0	0	0	0	0	0	0
UKUPNO	0	0	0	1	0	0	0	1

DIPLOMSKI	I. godina	II. godina	Apsolventi	Ukupno
studenti s invaliditetom s oštećenjem većim od 60%	2	0	0	2
Na temelju čl. 53. Zakona o pravima hrvatskih branitelja iz domovinskog rata	1	0	0	1
Na temelju čl. 48. b Zakona vojnih i civilnih invalida iz domovinskog rata	0	0	0	0
Hrvatska dijaspora	0	0	0	0
UKUPNO	3	0	0	3

Na Prirodoslovno-matematičkom fakultetu ne izvode se zajednički i združeni studiji.

b) STRUČNI STUDIJ

Na Prirodoslovno-matematičkom fakultetu ne izvode se takvi studiji.

c) DODIPLOMSKI STUDIJ

Na Prirodoslovno-matematičkom fakultetu u akad. god. 2011./2012. nije bilo takvih studenata.

Tablica 3.a. Ukupan broj studenata i apsolvenera prema posebnim uvjetima na svim studijima Prirodoslovno-matematičkog fakulteta Sveučilišta u Zagrebu

POSEBNI UVJETI UPISA	SVEUČILIŠNI STUDIJ						STRUČNI STUDIJ	DODIPLOMSKI STUDIJ	APSOLVENTI	SVEUKUPNO**
	PREDDIPL.	INTEGRIRANI	DIPLOMSKI	ZAJEDNIČKI	ZDRUŽENI					
studenti s invaliditetom s oštećenjem većim od 60%	5	0	2	0	0	0	0	0	0	7
Na temelju čl. 53. Zakona o pravima hrvatskih branitelja iz domovinskog rata	5	1	1	0	0	0	0	0	0	7
Na temelju čl. 48.b Zakona vojnih i civilnih invalida iz domovinskog rata	0	0	0	0	0	0	0	0	0	0
Hrvatska dijaspora	0	0	0	0	0	0	0	0	0	0
UKUPNO	10	1	3	0	0	0	0	0	0	14

**studiji; (a) sveučilišni + (b) stručni + (c) dodiplomski

Tablica 4. Studenti SVI - položili završni (ZI) odnosno diplomski ispit (DI) - Prirodoslovno-matematički fakultet Sveučilišta u Zagrebu

NAZIV STUDIJA***	M	Ž	Ukupno
Preddiplomski sveučilišni studij Matematika	35	68	103
Preddiplomski sveučilišni studij Matematika; smjer: nastavnički	21	56	77
Diplomski sveučilišni studij Teorijska matematika	7	3	10
Diplomski sveučilišni studij Primijenjena matematika	5	8	13
Diplomski sveučilišni studij Matematička statistika	2	17	19
Diplomski sveučilišni studij Računarstvo i matematika	11	9	20
Diplomski sveučilišni studij Financijska i poslovna matematika	7	37	44
Diplomski sveučilišni studij Matematika; smjer: nastavnički	3	13	16
Diplomski sveučilišni studij matematika i informatika; smjer: nastavnički	1	3	4
Integrirani preddiplomski i diplomski sveučilišni studij Matematika i fizika; smjer: nastavnički	1	2	3
Integrirani preddiplomski i diplomski sveučilišni studij Fizika; smjer: nastavnički	6	3	9
Integrirani preddiplomski i diplomski sveučilišni studij Fizika i informatika; smjer: nastavnički	10	3	13
Integrirani preddiplomski i diplomski sveučilišni studij Fizika i tehnika; smjer: nastavnički	4	0	4
Integrirani preddiplomski i diplomski sveučilišni studij Fizika i kemija; Kemija i fizika; smjer: nastavnički	0	1	1
Integrirani preddiplomski i diplomski sveučilišni studij Fizika; smjer: istraživački	9	2	11
Preddiplomski sveučilišni studij Kemija	12	31	43
Diplomski sveučilišni studij Kemija; smjer: istraživački	8	25	33
Diplomski sveučilišni studij Kemija; smjer: nastavnički	0	0	0
Integrirani preddiplomski i diplomski sveučilišni studij Biologija i kemija; Kemija i biologija; smjer: nastavnički	3	7	10
Preddiplomski sveučilišni studij Biologija	7	32	39
Preddiplomski sveučilišni studij Molekularna biologija	14	28	42
Preddiplomski sveučilišni studij Znanosti o okolišu	8	25	33
Diplomski sveučilišni studij Eksperimentalna biologija	6	24	30
Diplomski sveučilišni studij Ekologija i zaštita prirode	7	25	32
Diplomski sveučilišni studij Molekularna biologija	8	34	42
Diplomski sveučilišni studij Znanosti o okolišu	2	7	9
Preddiplomski sveučilišni studij Geologija	15	16	31
Diplomski sveučilišni studij Geologija	4	2	6
Diplomski sveučilišni studij Geologija zaštite okoliša	1	3	4
Preddiplomski sveučilišni studij Geografija; smjer: istraživački	23	26	49
Integrirani preddiplomski i diplomski sveučilišni studij Geografija i povijest; smjer: nastavnički	5	5	10
Diplomski sveučilišni studij Geografija; smjerovi: Fizička geografija s geoeкологијом, Prostorno planiranje i regionalni razvoj, Baština i turizam, Geografski informacijski sustavi	19	32	51
Diplomski sveučilišni studij Geografija; smjer: nastavnički	2	3	5
Preddiplomski sveučilišni studij Geofizika	10	7	17
Diplomski sveučilišni studij Fizika - geofizika	4	4	8
Dodiplomski sveučilišni studij Matematika, profil diplomirani inženjer matematike; usmjerenje: Teorijska matematika	1	2	3
Dodiplomski sveučilišni studij Matematika, profil diplomirani inženjer matematike; usmjerenje: Primijenjena matematika	0	0	0
Dodiplomski sveučilišni studij Matematika, profil diplomirani inženjer matematike; usmjerenje: Matematička statistika i računarstvo	1	2	3
Dodiplomski sveučilišni studij Matematika, profil diplomirani inženjer matematike; usmjerenje: Računarstvo	3	0	3
Dodiplomski sveučilišni studij Matematika, profil diplomirani inženjer matematike; usmjerenje: Financijska i poslovna matematika	1	4	5
Dodiplomski sveučilišni studij Matematika, profil profesor matematike	0	2	2
Dodiplomski sveučilišni studij Matematika, profil profesor matematike i informatike	0	2	2
Dodiplomski sveučilišni studij Matematika i fizika, profil profesor matematike i fizike	0	1	1
Dodiplomski sveučilišni studij Fizika, profil profesor fizike	3	0	3
Dodiplomski sveučilišni studij Fizika i informatika, profil profesor fizike i informatike	5	1	6
Dodiplomski sveučilišni studij Fizika i tehnika, profil profesor fizike i tehnike s informatikom	0	0	0
Dodiplomski sveučilišni studij Fizika i kemija, profil profesor fizike i kemije	0	0	0
Dodiplomski sveučilišni studij Fizika, profil diplomirani inženjer fizike	10	2	12
Dodiplomski sveučilišni studij Kemija, profil diplomirani inženjer kemije	1	5	6
Dodiplomski sveučilišni studij Kemija, profil profesor kemije	0	0	0
Dodiplomski sveučilišni studij Biologija i kemija, profil profesor biologije i kemije	1	10	11
Dodiplomski sveučilišni studij Biologija, profil profesor biologije	1	9	10
Dodiplomski sveučilišni studij Biologija, profil diplomirani inženjer biologije; usmjerenje: Molekularna biologija	3	2	5
Dodiplomski sveučilišni studij Biologija, profil diplomirani inženjer biologije; usmjerenje: Ekologija	5	10	15
Dodiplomski sveučilišni studij Geologija, profil diplomirani inženjer geologije; usmjerenje: Geologija i paleontologija	5	6	11
Dodiplomski sveučilišni studij Geologija, profil diplomirani inženjer geologije; usmjerenje: Mineralogija i petrologija	0	2	2
Dodiplomski sveučilišni studij Geologija i geografija, profil profesor geologije i geografije	5	10	15
Dodiplomski sveučilišni studij Geografija, profil profesor geografije	3	6	9
Dodiplomski sveučilišni studij Geografija i povijest, profil profesor geografije i povijesti	6	4	10
Dodiplomski sveučilišni studij Fizika, profil diplomirani inženjer fizike; usmjerenje: Geofizika	6	4	10
UKUPNO	340	645	985

***Naziv prema dopusnici za rad izdanoj od strane Ministarstva znanosti, obrazovanja i športa

Tablica 4.a. Studenti SVI - položili završni (ZI) odnosno diplomski ispit (DI) - sumarno po studijima Prirodoslovno-matematičkog fakulteta Sveučilišta u Zagrebu

VRSTA STUDIJA	M	Ž	Ukupno
Sveučilišni preddiplomski studij	145	289	434
Sveučilišni integrirani preddiplomski i diplomski studij	38	23	61
Sveučilišni diplomski studij	97	249	346
Zajednički studij	0	0	0
Združeni studij	0	0	0
Stručni studij	0	0	0
Dodiplomski sveučilišni studij	60	84	144
UKUPNO	340	645	985

II. PODACI PREMA ODSJECIMA, SMJEROVIMA I STUDIJIMA

Napomena: Podaci o upisanim studentima i apsolutnim odnose se na stanje na dan 1. listopada 2011., uključujući ponavljajuće, upisane prema posebnim uvjetima te strane studente, odnosno na stanje 30. rujna 2012. za one koji su završili ili diplomirali.

Tablica 5. Preddiplomski studij Prirodoslovno-matematičkog fakulteta Sveučilišta u Zagrebu - upisani studenti, apsolutni i studenti koji su završili studij

Odsjek-Studij-Smjernik	I. godina	II. godina	III. godina	IV. godina	Apsolutni	Završili studij
Matematički odsjek - Preddiplomski sveučilišni studij Matematika	295	148	133	0	0	103
Matematički odsjek - Preddiplomski sveučilišni studij Matematika; smjer: nastavnički	212	134	143	0	0	77
Kemijски odsjek - Preddiplomski sveučilišni studij Kemija	134	52	67	0	0	43
Biološki odsjek - Preddiplomski sveučilišni studij Biologija	45	37	46	0	0	39
Biološki odsjek - Preddiplomski sveučilišni studij Molekularna biologija	37	41	56	0	0	42
Biološki odsjek - Preddiplomski sveučilišni studij Znanosti o okolišu	36	34	41	0	0	33
Geološki odsjek - Preddiplomski sveučilišni studij Geologija	51	42	42	0	0	31
Geografski odsjek - Preddiplomski sveučilišni studij Geografija; smjer: istraživački	47	58	54	0	0	49
Geofizički odsjek - Preddiplomski sveučilišni studij Geofizika	0	0	17	0	0	17
UKUPNO	857	546	599	0	0	434

Tablica 6. Integrirani preddiplomski i diplomski studij Prirodoslovno-matematičkog fakulteta Sveučilišta u Zagrebu - upisani studenti, apsolutni i studenti koji su završili studij

Odsjek-Studij-Smjernik	I. godina	II. godina	III. godina	IV. godina	V. godina	VI. godina	Apsolutni	Diplomirali
Matematički odsjek - Integrirani preddiplomski i diplomski sveučilišni studij Matematika i fizika; smjer: nastavnički	53	13	4	7	6	0	0	3
Fizički odsjek - Integrirani preddiplomski i diplomski sveučilišni studij Fizika; smjer: nastavnički	29	15	7	17	11	0	0	9
Fizički odsjek - Integrirani preddiplomski i diplomski sveučilišni studij Fizika i informatika; smjer: nastavnički	52	19	15	27	24	0	0	13
Fizički odsjek - Integrirani preddiplomski i diplomski sveučilišni studij Fizika i tehnika; smjer: nastavnički	26	4	2	5	5	0	0	4
Fizički odsjek - Integrirani preddiplomski i diplomski sveučilišni studij Fizika i kemija; smjer: nastavnički	19	7	1	1	1	0	0	1
Fizički odsjek - Integrirani preddiplomski i diplomski sveučilišni studij Fizika; smjer: istraživački	89	69	36	31	19	0	0	11
Biološki odsjek - Integrirani preddiplomski i diplomski sveučilišni studij Biologija i kemija; smjer: nastavnički	50	34	20	23	47	0	0	10
Geografski odsjek - Integrirani preddiplomski i diplomski sveučilišni studij Geografija i povijest; smjer: nastavnički	11	11	6	8	29	0	0	10
UKUPNO	329	172	91	119	142	0	0	61

Tablica 7. Diplomski studij Prirodoslovno-matematičkog fakulteta Sveučilišta u Zagrebu - upisani studenti, apsolvanti i studenti koji su završili studij

Odsjek-Studij-Smjernik	I. godina	II. godina	Apsolvanti	Diplomirali
Matematički odsjek - Diplomski sveučilišni studij Teorijska matematika	12	14	0	10
Matematički odsjek - Diplomski sveučilišni studij Primijenjena matematika	16	17	0	13
Matematički odsjek - Diplomski sveučilišni studij Matematička statistika	30	36	0	19
Matematički odsjek - Diplomski sveučilišni studij Računarstvo i matematika	46	24	0	20
Matematički odsjek - Diplomski sveučilišni studij Financijska i poslovna matematika	43	47	0	44
Matematički odsjek - Diplomski sveučilišni studij Matematika; smjer: nastavnički	70	25	0	16
Matematički odsjek - Diplomski sveučilišni studij Matematika i informatika; smjer: nastavnički	16	2	0	4
Kemijski odsjek - Diplomski sveučilišni studij Kemija; smjer: istraživački	35	74	0	33
Kemijski odsjek - Diplomski sveučilišni studij Kemija; smjer: nastavnički	2	0	0	0
Biološki odsjek - Diplomski sveučilišni studij Eksperimentalna biologija	29	50	0	30
Biološki odsjek - Diplomski sveučilišni studij Ekologija i zaštita prirode	29	70	0	32
Biološki odsjek - Diplomski sveučilišni studij Molekularna biologija	48	72	0	42
Biološki odsjek - Diplomski sveučilišni studij Znanosti o okolišu	12	21	0	9
Geološki odsjek - Diplomski sveučilišni studij Geologija	6	17	0	6
Geološki odsjek - Diplomski sveučilišni studij Geologija zaštite okoliša	3	6	0	4
Geografski odsjek - Diplomski sveučilišni studij Geografija; smjer: Fizička geografija s geoeкологијom	14	23	0	10
Geografski odsjek - Diplomski sveučilišni studij Geografija; smjer: Prostorno planiranje i regionalni razvoj	23	34	0	17
Geografski odsjek - Diplomski sveučilišni studij Geografija; smjer: Baština i turizam	22	14	0	9
Geografski odsjek - Diplomski sveučilišni studij Geografija; smjer: Geografski informacijski sustavi	18	26	0	15
Geografski odsjek - Diplomski sveučilišni studij Geografija; smjer: nastavnički	14	10	0	6
Geofizički odsjek - Diplomski sveučilišni studij Fizika - geofizika	2	25	0	8
UKUPNO	490	607	0	347

(Tablica 8. Zajednički studij Prirodoslovno-matematičkog fakulteta Sveučilišta u Zagrebu - upisani studenti, apsolvanti i studenti koji su završili studij)

Na Prirodoslovno-matematičkom fakultetu ne izvode se takvi studiji.

(Tablica 9. Združeni studij Prirodoslovno-matematičkog fakulteta Sveučilišta u Zagrebu - upisani studenti, apsolvanti i studenti koji su završili studij)

Na Prirodoslovno-matematičkom fakultetu ne izvode se takvi studiji.

(Tablica 10. Stručni studij Prirodoslovno-matematičkog fakulteta Sveučilišta u Zagrebu - upisani studenti, apsolvanti i studenti koji su završili studij)

Na Prirodoslovno-matematičkom fakultetu ne izvode se takvi studiji.

Tablica 11. Dodiplomski studij Prirodoslovno-matematičkog fakulteta Sveučilišta u Zagrebu - upisani studenti, absolventi i studenti koji su završili studij

Odsjek-Studij-Smjernik	IV. godina	V. godina	VI. godina	Apsolventi	Diplomirali
Matematički odsjek - Dodiplomski sveučilišni studij Matematika, profil diplomirani inženjer matematike; usmjerenje: Teorijska matematika	0	0	0	0	3
Matematički odsjek - Dodiplomski sveučilišni studij Matematika, profil diplomirani inženjer matematike; usmjerenje: Primijenjena matematika	0	0	0	0	0
Matematički odsjek - Dodiplomski sveučilišni studij Matematika, profil diplomirani inženjer matematike; usmjerenje: Matematička statistika i računarstvo	0	0	0	0	3
Matematički odsjek - Dodiplomski sveučilišni studij Matematika, profil diplomirani inženjer matematike; usmjerenje: Računarstvo	0	0	0	0	3
Matematički odsjek - Dodiplomski sveučilišni studij Matematika, profil diplomirani inženjer matematike; usmjerenje: Financijska i poslovna matematika	0	0	0	0	5
Matematički odsjek - Dodiplomski sveučilišni studij Matematika, profil profesor matematike	0	0	0	0	2
Dodiplomski sveučilišni studij Matematika, profil profesor matematike i informatike	0	0	0	0	2
Matematički odsjek - Dodiplomski sveučilišni studij Matematika i fizika, profil profesor matematike i fizike	0	0	0	0	1
Fizički odsjek - Dodiplomski sveučilišni studij Fizika, profil profesor fizike	0	0	0	11	3
Fizički odsjek - Dodiplomski sveučilišni studij Fizika i informatika, profil profesor fizike i informatike	0	0	0	14	6
Fizički odsjek - Dodiplomski sveučilišni studij Fizika i tehnika, profil profesor fizike i tehnike i informatikom	0	0	0	2	0
Fizički odsjek - Dodiplomski sveučilišni studij Fizika i kemija, profil profesor fizike i kemije	0	0	0	1	0
Fizički odsjek - Dodiplomski sveučilišni studij Fizika, profil diplomirani inženjer fizike	0	0	0	46	12
Kemijski odsjek - Dodiplomski sveučilišni studij Kemija, profil diplomirani inženjer kemije	0	0	0	31	6
Kemijski odsjek - Dodiplomski sveučilišni studij Kemija, profil profesor kemije	0	0	0	16	0
Biološki odsjek - Dodiplomski sveučilišni studij Biologija i kemija, profil profesor biologije i kemije	0	0	0	36	11
Biološki odsjek - Dodiplomski sveučilišni studij Biologija, profil profesor biologije	0	0	0	37	10
Biološki odsjek - Dodiplomski sveučilišni studij Biologija, profil diplomirani inženjer biologije; usmjerenje: Molekularna biologija	0	0	0	19	5
Biološki odsjek - Dodiplomski sveučilišni studij Biologija, profil diplomirani inženjer biologije; usmjerenje: Ekologija	0	0	0	42	15
Geološki odsjek - Dodiplomski sveučilišni studij Geologija, profil diplomirani inženjer geologije; usmjerenje: Geologija i paleontologija	0	0	0	0	11
Geološki odsjek - Dodiplomski sveučilišni studij Geologija, profil diplomirani inženjer geologije; usmjerenje: Mineralogija i petrologija	0	0	0	0	2
Geološki odsjek - Dodiplomski sveučilišni studij Geologija i geografija, profil profesor geologije i geografije	0	0	0	0	15
Geografski odsjek - Dodiplomski sveučilišni studij Geografija, profil profesor geografije	0	0	0	46	9
Geografski odsjek - Dodiplomski sveučilišni studij Geografija i povijest, profil profesor geografije i povijesti	0	0	0	11	10
Geofizički odsjek - Dodiplomski sveučilišni studij Fizika, profil diplomirani inženjer fizike; usmjerenje: Geofizika	0	0	0	13	10
UKUPNO	0	0	0	325	144

*slušali nastavu po dodiplomskom programu u ak. god. 2011./2012.

III. STRANI STUDENTI

Napomena: Podaci o upisanim stranim studentima i apsolvantima odnose se na stanje na dan 1. listopada 2011.
 Strani studenti = studenti koji nisu državljani Republike Hrvatske, a upisani su na cjeloviti studijski program, izvan programa studentske razmjene.
 Apsolvanti = studenti koji su odabrali sve kolegije i imaju verificirane sve obveze u indeksu, ali položaju ispite i/ili izradili završni ili diplomski rad.

Tablica 12. Strani studenti Prirodoslovno-matematičkog fakulteta Sveučilišta u Zagrebu - upisani i apsolvanti

STUDIJ	I. godina		II. godina		III. godina		IV. godina		V. godina		VI. godina		Apsolvanti		UKUPNO		
	M	Ž	M	Ž	M	Ž	M	Ž	M	Ž	M	Ž	M	Ž	M	Ž	
Sveučilišni prediplomski studij	2	1			0		0		0		0		0		2	1	3
Sveučilišni integrirani prediplomski i diplomski studij	1				0		0		0		0		0		1	0	1
Sveučilišni diplomski studij				1	1		0		0		0		0		0	1	1
Zajednički studij					0		0		0		0		0		0	0	0
Združeni studij					0		0		0		0		0		0	0	0
Stručni studij					0		0		0		0		0		0	0	0
Dodiplomski studij*					0		0		0		0		0		0	0	0
UKUPNO	3	1	4	0	1	1	0	0	0	0	0	0	0	0	3	2	5

* slušali nastavu po dodiplomskom programu u ak. god. 2011./2012.

Tablica 13. Strani studenti Prirodoslovno-matematičkog fakulteta Sveučilišta u Zagrebu - prema prebivalištu (zemlja/država iz koje dolaze)

STUDIJ	I. god.	zemlja / država	II. god.	zemlja / država	III. god.	zemlja / država	IV. god.	zemlja / država	V. god.	zemlja / država	VI. god.	zemlja / država	Apsolvanti	zemlja / država	Usp. stranih studenata	Ukp. po zemljama
Sveučilišni prediplomski studij	3	Sirija - I, Kosovo - I, SAD - I	0		0		0		0		0		0		3	Sirija - I, Kosovo - I, SAD - I
Sveučilišni integrirani prediplomski i diplomski studij	1	Italija - I	0		0		0		0		0		0		1	Italija - I
Sveučilišni diplomski studij	0		1	BIH - I	0		0		0		0		0		1	BIH - I
Zajednički studij	0		0		0		0		0		0		0		0	
Združeni studij	0		0		0		0		0		0		0		0	
Stručni studij	0		0		0		0		0		0		0		0	
Dodiplomski studij*	0		0		0		0		0		0		0		0	
UKUPNO	4	Sirija - I, Kosovo - I, SAD - I, Italija I	1	BIH - I	0	BIH - I	0	0	0	0	0	0	0	0	5	Sirija - I, Kosovo - I, SAD - I, Italija - I, BIH - I

* slušali nastavu po dodiplomskom programu u ak. god. 2011./2012.

Tablica 14. Strani studenti Prirodoslovno-matematičkog fakulteta Sveučilišta u Zagrebu - položili završni (Z) odnosno diplomski ispit (DI)

STUDIJ	M	zemlja / država	Ž	zemlja / država	Ukp.	Ukp. po zemljama
Sveučilišni prediplomski studij (ZI)	0		0		0	
Sveučilišni integrirani prediplom. i diplom. studij (DI)	0		0		0	
Sveučilišni diplomski studij (DI)	0		1	BIH - I	1	BIH - I
Zajednički studij (DI)	0		0		0	
Združeni studij (DI)	0		0		0	
Stručni studij (ZI)	0		0		0	
Sveučilišni dodiplomski (DI)	0		0		0	
UKUPNO	0		1	BIH - I	1	BIH - I

Stanje na dan 30. rujna 2012.

IV. POSLJEDIPLOMSKI STUDIJ

a) specijalistički

Tablica 15. Poslijediplomski specijalistički studij Prirodoslovno-matematičkog fakulteta Sveučilišta u Zagrebu - SVI (upisi poslije 1. 10. 2003.)

Naziv poslijediplomskog specijalističkog studija	I. godina			II. godina			Završilo studij
	M	Z	Ukupno	M	Z	Ukupno	
	Poslijediplomski specijalistički studij: Aktuarska matematika	2	22	24	0	0	
UKUPNO	2	22	24	0	0	0	0

Stanje na dan 30. rujna 2012.

Tablica 16. Poslijediplomski specijalistički studij Prirodoslovno-matematičkog fakulteta Sveučilišta u Zagrebu - strani studenti (upisi poslije 1. 10. 2003.)

Naziv poslijediplomskog specijalističkog studija	I. godina			II. godina			Završilo studij
	M	Z	Ukupno	M	Z	Ukupno	
	Poslijediplomski specijalistički studij: Aktuarska matematika	0	4	4	0	0	
UKUPNO	0	4	4	0	0	0	0

Stanje na dan 30. rujna 2012.

b) magistarski - mr. sc. (stari program)

Tablica 17. Poslijediplomski studij Prirodoslovno-matematičkog fakulteta Sveučilišta u Zagrebu - magistarski - mr. sc. - SVI (upisi prije 1. 10. 2003., stari program)

Naziv poslijediplomskog studija	Vrsta poslijedipl. studija	Broj polaznika												Brojnost magistarskih radova		
		I. godina			II. godina			III. godina			Ukupno			Ukupno		
		M	Z	Ukp.	M	Z	Ukp.	M	Z	Ukp.	M	Z	Ukp.	M	Z	Ukp.
Sveučilišni poslijediplomski znanstveni studij biologije	znanstveni	0	0	0	0	0	0	22	29	51	22	29	51	0	0	0
Sveučilišni poslijediplomski znanstveni studij fizike	znanstveni	0	0	0	0	0	0	0	0	0	0	0	0	0	0	0
Sveučilišni poslijediplomski znanstveni studij geologije	znanstveni	0	0	0	0	0	0	0	0	0	0	0	0	0	0	0
Sveučilišni poslijediplomski znanstveni studij geografije	znanstveni	0	0	0	0	0	0	0	0	0	0	0	0	0	0	0
Sveučilišni poslijediplomski znanstveni studij kemije	znanstveni	0	0	0	0	0	0	0	0	0	0	0	0	0	0	0
Ukupno	znanstveni	0	0	0	0	0	0	22	29	51	22	29	51	0	0	0
Ukupno	umjetnički	0	0	0	0	0	0	0	0	0	0	0	0	0	0	0
Ukupno	stručni	0	0	0	0	0	0	0	0	0	0	0	0	0	0	0
Sveukupno	poslijediplomski	0	0	0	0	0	0	22	29	51	22	29	51	0	0	0

Magistralni, stanje na dan 30. rujna 2012.

Tablica 18. Poslijediplomski studij Prirodoslovno-matematičkog fakulteta Sveučilišta u Zagrebu - magistarski - mr. sc. - strani studenti (upisi prije 1. 10. 2003., stari program)

Na Prirodoslovno-matematičkom fakultetu u akad. god. 2011./2012. nije bilo takvih studenata.

c) doktorski

Napomena: upisuje se stanje na dan 1. listopada 2011. za upisane polaznike, te 30. rujna 2012. za sve ostale podatke.

Tablica 19. Broj prijavljenih tema doktorskih radova

Naziv poslijediplomskog doktorskog studija	I. godina			II. godina			III. godina			Ukupno		
	M	Ž	Ukp.	M	Ž	Ukp.	M	Ž	Ukp.	M	Ž	Ukp.
Zajednički sveučilišni poslijediplomski doktorski studij Matematika	0	0	0	0	0	0	11	7	18	11	7	18
Poslijediplomski sveučilišni studij Biologija	0	0	0	19	29	48	0	0	0	19	29	48
Poslijediplomski sveučilišni studij Kemija	0	0	0	1	1	2	4	11	15	5	12	17
Poslijediplomski sveučilišni studij Geografija	0	0	0	5	2	7	0	1	1	5	3	8
Poslijediplomski sveučilišni studij Geologija	0	0	0	0	0	0	4	0	4	4	0	4
Poslijediplomski sveučilišni studij Fizika; smjerovi: Fizika elementarnih čestica, Nuklearna fizika, Fizika kondenzirane materije, Atomska i molekularna fizika i astrofizika, Biofizika, Medicinska fizika, Geofizika	0	0	0	0	0	0	10	5	15	10	5	15
Poslijediplomski sveučilišni Interdisciplinarni doktorski studij iz oceanologije	0	0	0	1	0	1	1	6	7	2	6	8
UKUPNO	0	0	0	26	32	58	30	30	60	56	62	118

Tablica 20. Broj prihvaćenih prijava tema doktorskih radova

Naziv poslijediplomskog doktorskog studija	I. godina			II. godina			III. godina			Ukupno		
	M	Ž	Ukp.	M	Ž	Ukp.	M	Ž	Ukp.	M	Ž	Ukp.
Zajednički sveučilišni poslijediplomski doktorski studij Matematika	0	0	0	0	0	0	11	7	18	11	7	18
Poslijediplomski sveučilišni studij Biologija	0	0	0	21	38	59	0	0	0	21	38	59
Poslijediplomski sveučilišni studij Kemija	0	0	0	0	0	0	2	9	11	2	9	11
Poslijediplomski sveučilišni studij Geografija	0	0	0	5	1	6	0	1	1	5	2	7
Poslijediplomski sveučilišni studij Geologija	0	0	0	0	0	0	4	0	4	4	0	4
Poslijediplomski sveučilišni studij Fizika; smjerovi: Fizika elementarnih čestica, Nuklearna fizika, Fizika kondenzirane materije, Atomska i molekularna fizika i astrofizika, Biofizika, Medicinska fizika, Geofizika	0	0	0	0	0	0	10	5	15	10	5	15
Poslijediplomski sveučilišni Interdisciplinarni doktorski studij iz oceanologije	0	0	0	0	2	2	1	7	8	1	9	10
UKUPNO	0	0	0	26	41	67	28	29	57	54	70	124

Tablica 21.a. Broj doktorskih radova predanih na ocjenu

Naziv poslijediplomskog doktorskog studija	I. godina			II. godina			III. godina			Ukupno		
	M	Ž	Ukp.	M	Ž	Ukp.	M	Ž	Ukp.	M	Ž	Ukp.
Zajednički sveučilišni poslijediplomski doktorski studij Matematika	0	0	0	0	0	0	8	8	16	8	8	16
Poslijediplomski sveučilišni studij Biologija	0	0	0	0	0	0	27	63	90	27	63	90
Poslijediplomski sveučilišni studij Kemija	0	0	0	0	0	0	5	14	19	5	14	19
Poslijediplomski sveučilišni studij Geografija	0	0	0	0	0	0	5	4	9	5	4	9
Poslijediplomski sveučilišni studij Geologija	0	0	0	0	0	0	3	4	7	3	4	7
Poslijediplomski sveučilišni studij Fizika; smjerovi: Fizika elementarnih čestica, Nuklearna fizika, Fizika kondenzirane materije, Atomska i molekularna fizika i astrofizika, Biofizika, Medicinska fizika, Geofizika	0	0	0	0	0	0	12	8	20	12	8	20
Poslijediplomski sveučilišni Interdisciplinarni doktorski studij iz oceanologije	0	0	0	0	0	0	1	1	2	1	1	2
UKUPNO	0	0	0	0	0	0	61	102	163	61	102	163

Tablica 21.b. Broj obranjenih doktorskih radova

Naziv poslijediplomskog doktorskog studija	Znanstveno područje rada	Znanstveno polje rada	Broj obranjenih doktorskih radova		
			M	Ž	Ukp.
Zajednički sveučilišni poslijediplomski doktorski studij Matematika	područje prirodnih znanosti	Matematika	9	7	16
Poslijediplomski sveučilišni studij Biologija	područje prirodnih znanosti	Biologija	14	19	33
Poslijediplomski sveučilišni studij Kemija	područje prirodnih znanosti	Kemija	4	15	19
Poslijediplomski sveučilišni studij Geografija	interdisciplinarno područje	Geografija	3	1	4
Poslijediplomski sveučilišni studij Geologija	područje prirodnih znanosti	Geologija	1	2	3
Poslijediplomski sveučilišni studij Fizika; smjerovi: Fizika elementarnih čestica, Nuklearna fizika, Fizika kondenzirane materije, Atomska i molekularna fizika i astrofizika, Biofizika, Medicinska fizika, Geofizika	područje prirodnih znanosti	Fizika	11	6	17
Poslijediplomski sveučilišni Interdisciplinarni doktorski studij iz oceanologije	područje prirodnih znanosti	Geoznanosti/ interdisciplinarne prirodne znanosti	1	1	2
UKUPNO			43	51	94

Tablica 21.c. Broj obranjenih doktorskih radova izvan dokorskog studija

Naziv poslijediplomskog dokorskog studija	Znanstveno područje rada	Znanstveno polje rada	Broj obranjenih dokorskih radova		
			M	Ž	Ukp.
Zajednički sveučilišni poslijediplomski dokorski studij Matematika	područje prirodnih znanosti	Matematika	2	1	3
Poslijediplomski sveučilišni studij Biologija	područje prirodnih znanosti	Biologija	23	51	74
Poslijediplomski sveučilišni studij Kemija	područje prirodnih znanosti	Kemija	1	1	2
Poslijediplomski sveučilišni studij Geografija	interdisciplinarno područje	Geografija	2	3	5
Poslijediplomski sveučilišni studij Geologija	područje prirodnih znanosti	Geologija	3	2	5
Poslijediplomski sveučilišni studij Fizika; smjerovi: Fizika elementarnih čestica, Nuklearna fizika, Fizika kondenzirane materije, Atomska i molekularna fizika i astrofizika, Biofizika, Medicinska fizika, Geofizika	područje prirodnih znanosti	Fizika	2	1	3
Poslijediplomski sveučilišni Interdisciplinarni dokorski studij iz oceanologije	područje prirodnih znanosti	Geoiznanosti/ interdisciplinarne prirodne znanosti	0	0	0
UKUPNO			33	59	92

Tablica 22.a. Broj polaznika dokorskog studija

Naziv dokorskog studija	I. godina			II. godina			III. godina			Ukupno		
	M	Ž	Ukp.	M	Ž	Ukp.	M	Ž	Ukp.	M	Ž	Ukp.
Zajednički sveučilišni poslijediplomski dokorski studij Matematika	9	13	22	10	13	23	6	10	16	25	36	61
Poslijediplomski sveučilišni studij Biologija	10	28	38	62	104	166	33	51	84	105	183	288
Poslijediplomski sveučilišni studij Kemija	14	28	42	10	30	40	21	49	70	45	107	152
Poslijediplomski sveučilišni studij Geografija	12	4	16	8	11	19	10	8	18	30	23	53
Poslijediplomski sveučilišni studij Geologija	3	3	6	4	9	13	4	9	13	11	21	32
Poslijediplomski sveučilišni studij Fizika; smjerovi: Fizika elementarnih čestica, Nuklearna fizika, Fizika kondenzirane materije, Atomska i molekularna fizika i astrofizika, Biofizika, Medicinska fizika, Geofizika	45	36	81	16	13	29	30	17	47	91	66	157
Poslijediplomski sveučilišni Interdisciplinarni dokorski studij iz oceanologije	6	8	14	6	11	17	4	11	15	16	30	46
UKUPNO	99	120	219	116	191	307	108	155	263	323	466	789

Tablica 22.b. Broj inozemnih doktoranada na sastavnici

Naziv poslijediplomskog doktorskog studija	I. godina			II. godina			III. godina			Ukupno		
	M	Ž	Ukp.	M	Ž	Ukp.	M	Ž	Ukp.	M	Ž	Ukp.
Zajednički sveučilišni poslijediplomski doktorski studij Matematika	0	0	0	0	0	0	0	0	0	0	0	0
Poslijediplomski sveučilišni studij Biologija	1	0	1	1	1	2	0	2	2	2	3	5
Poslijediplomski sveučilišni studij Kemija	0	0	0	0	0	0	0	0	0	0	0	0
Poslijediplomski sveučilišni studij Geografija	0	0	0	0	1	1	0	1	1	0	2	2
Poslijediplomski sveučilišni studij Geologija	0	0	0	0	0	0	0	0	0	0	0	0
Poslijediplomski sveučilišni studij Fizika; smjerovi: Fizika elementarnih čestica, Nuklearna fizika, Fizika kondenzirane materije, Atomska i molekularna fizika i astrofizika, Biofizika, Medicinska fizika, Geofizika	0	1	1	0	0	0	0	0	0	0	1	1
Poslijediplomski sveučilišni Interdisciplinarni doktorski studij iz oceanologije	0	0	0	0	0	0	0	0	0	0	0	0
UKUPNO	1	1	2	1	2	3	0	3	3	2	6	8

Tablica 23. Broj doktoranada koji su proveli najmanje 3 mjeseca na usavršavanju izvan RH

Naziv poslijediplomskog doktorskog studija	Broj polaznika		
	M	Ž	Ukp.
Zajednički sveučilišni poslijediplomski doktorski studij Matematika	3	1	4
Poslijediplomski sveučilišni studij Biologija	2	0	2
Poslijediplomski sveučilišni studij Kemija	1	1	2
Poslijediplomski sveučilišni studij Geografija	0	0	0
Poslijediplomski sveučilišni studij Geologija	0	2	2
Poslijediplomski sveučilišni studij Fizika; smjerovi: Fizika elementarnih čestica, Nuklearna fizika, Fizika kondenzirane materije, Atomska i molekularna fizika i astrofizika, Biofizika, Medicinska fizika, Geofizika	0	0	0
Poslijediplomski sveučilišni Interdisciplinarni doktorski studij iz oceanologije	0	0	0
UKUPNO	6	4	10

Tablica 24. Broj doktora znanosti koji su nakon doktorskog studija na usavršavanju izvan RH proveli bez prekida najmanje 6 mjeseci

Država i ustanova	Broj polaznika		
	M	Ž	Ukp.
Austrija, Universität für Bodenkultur Wien, Institut für Wasserwirtschaft, Hydrologie und konstruktiven Wasserbau	1	0	1
Velika Britanija, Sveučilište u Exeteru	0	1	1
Njemačka, Darmstadt, Institut za nuklearnu fiziku (Institut für Kernphysik)	1	0	1
Ujedinjeni Arapski Emirati, Centar za znanost i inženjerstvo Sveučilišta New York u Abu Dhabiju	1	0	1
Izrael, Zavod za prirodne znanosti Sveučilišta Ben-Gurion u Beer Shevi	0	1	1
Velika Britanija, Manchester, School of Mathematics, The University of Manchester	1	0	1
Nizozemska, Utrecht, National Instituut voor kernfysica en hogeenergefysica (NIKHEF)	1	0	1
Italija, Università degli Studi di Milano, Dipartimento di Scienze Biomolecolari e Biotecnologie	1	0	1
SAD, Boston, Massachusetts Institute of Technology (MIT)	1	0	1
SAD, Texas, University of Houston	1	0	1
UKUPNO	8	2	10

Tablica 25. Broj postdoktoranada na sastavnici

Naziv poslijediplomskog doktorskog studija	Broj polaznika		
	M	Ž	Ukp.
Zajednički sveučilišni poslijediplomski doktorski studij Matematika	3	0	3
Poslijediplomski sveučilišni studij Biologija	0	1	1
Poslijediplomski sveučilišni studij Kemija	2	0	2
Poslijediplomski sveučilišni studij Geografija	0	0	0
Poslijediplomski sveučilišni studij Geologija	0	0	0
Poslijediplomski sveučilišni studij Fizika; smjerovi: Fizika elementarnih čestica, Nuklearna fizika, Fizika kondenzirane materije, Atomska i molekularna fizika i astrofizika, Biofizika, Medicinska fizika, Geofizika	4	1	5
Poslijediplomski sveučilišni Interdisciplinarni doktorski studij iz oceanologije	0	0	0
UKUPNO	9	2	11

Tablica 26. Broj postdoktoranada iz inozemstva koji su na sastavnici proveli bez prekida najmanje 6 mjeseci

Država prebivališta	Broj polaznika		
	M	Ž	Ukp.
Češka	0	1	1
Portugal	0	1	1
UKUPNO	0	2	2

Tablica 27. Broj doktoriranih znanstvenih novaka

Naziv poslijediplomskog doktorskog studija	Znanstveno područje rada	Znanstveno polje rada	Broj polaznika		
			M	Ž	Ukp.
Zajednički sveučilišni poslijediplomski doktorski studij Matematika	područje prirodnih znanosti	Matematika	2	1	3
Poslijediplomski sveučilišni studij Biologija	područje prirodnih znanosti	Biologija	10	20	30
Poslijediplomski sveučilišni studij Kemija	područje prirodnih znanosti	Kemija	2	1	3
Poslijediplomski sveučilišni studij Geografija	interdisciplinarno područje	Geografija	3	1	4
Poslijediplomski sveučilišni studij Geologija	područje prirodnih znanosti	Geologija	0	1	1
Poslijediplomski sveučilišni studij Fizika; smjerovi: Fizika elementarnih čestica, Nuklearna fizika, Fizika kondenzirane materije, Atomska i molekularna fizika i astrofizika, Biofizika, Medicinska fizika, Geofizika	područje prirodnih znanosti	Fizika	11	4	15
Poslijediplomski sveučilišni Interdisciplinarni doktorski studij iz oceanologije	područje prirodnih znanosti	Geoznanosti/ interdisciplinarne prirodne znanosti	0	0	0
UKUPNO			28	28	56

Tablica 28. Broj doktorata dodijeljenih inozemnim studentima

Naziv poslijediplomskog doktorskog studija	Znanstveno područje rada	Znanstveno polje rada	Broj polaznika		
			M	Ž	Ukp.
Zajednički sveučilišni poslijediplomski doktorski studij Matematika	područje prirodnih znanosti	Matematika	0	0	0
Poslijediplomski sveučilišni studij Biologija	područje prirodnih znanosti	Biologija	0	0	0
Poslijediplomski sveučilišni studij Kemija	područje prirodnih znanosti	Kemija	0	0	0
Poslijediplomski sveučilišni studij Geografija	interdisciplinarno područje	Geografija	0	0	0
Poslijediplomski sveučilišni studij Geologija	područje prirodnih znanosti	Geologija	0	0	0
Poslijediplomski sveučilišni studij Fizika; smjerovi: Fizika elementarnih čestica, Nuklearna fizika, Fizika kondenzirane materije, Atomska i molekularna fizika i astrofizika, Biofizika, Medicinska fizika, Geofizika	područje prirodnih znanosti	Fizika	1	0	1
Poslijediplomski sveučilišni Interdisciplinarni doktorski studij iz oceanologije	područje prirodnih znanosti	Geoznanosti/ interdisciplinarne prirodne znanosti	0	0	0
UKUPNO			1	0	1

Tablica 29. Broj pokrenutih međunarodnih dvojnih doktorata (*cotulle de these*)

Naziv poslijediplomskog doktorskog studija	Znanstveno područje rada	Znanstveno polje rada	Broj polaznika		
			M	Ž	Ukp.
Zajednički sveučilišni poslijediplomski doktorski studij Matematika	područje prirodnih znanosti	Matematika	0	0	0
Poslijediplomski sveučilišni studij Biologija	područje prirodnih znanosti	Biologija	0	1	1
Poslijediplomski sveučilišni studij Kemija	područje prirodnih znanosti	Kemija	0	0	0
Poslijediplomski sveučilišni studij Geografija	interdisciplinarno područje	Geografija	0	0	0
Poslijediplomski sveučilišni studij Geologija	područje prirodnih znanosti	Geologija	0	0	0
Poslijediplomski sveučilišni studij Fizika; smjerovi: Fizika elementarnih čestica, Nuklearna fizika, Fizika kondenzirane materije, Atomska i molekularna fizika i astrofizika, Biofizika, Medicinska fizika, Geofizika	područje prirodnih znanosti	Fizika	0	0	0
Poslijediplomski sveučilišni Interdisciplinarni doktorski studij iz oceanologije	područje prirodnih znanosti	Geoznanosti/ interdisciplinarne prirodne znanosti	0	0	0
UKUPNO			0	1	1

Tablica 30. Broj završenih međunarodnih dvojnih doktorata (*cotulle de these*)

Naziv poslijediplomskog doktorskog studija	Znanstveno područje rada	Znanstveno polje rada	Broj polaznika		
			M	Ž	Ukp.
Zajednički sveučilišni poslijediplomski doktorski studij Matematika	područje prirodnih znanosti	Matematika	1	0	1
Poslijediplomski sveučilišni studij Biologija	područje prirodnih znanosti	Biologija	0	0	0
Poslijediplomski sveučilišni studij Kemija	područje prirodnih znanosti	Kemija	0	0	0
Poslijediplomski sveučilišni studij Geografija	interdisciplinarno područje	Geografija	0	0	0
Poslijediplomski sveučilišni studij Geologija	područje prirodnih znanosti	Geologija	0	0	0
Poslijediplomski sveučilišni studij Fizika; smjerovi: Fizika elementarnih čestica, Nuklearna fizika, Fizika kondenzirane materije, Atomska i molekularna fizika i astrofizika, Biofizika, Medicinska fizika, Geofizika	područje prirodnih znanosti	Fizika	0	0	0
Poslijediplomski sveučilišni Interdisciplinarni doktorski studij iz oceanologije	područje prirodnih znanosti	Geoznanosti/ interdisciplinarne prirodne znanosti	0	0	0
UKUPNO			1	0	1

V. NASTAVNO OSOBLJE I OSTALI DJELATNICI

Tablica 31. Nastavnici, suradnici u nastavi i ostali djelatnici - SVI na Prirodoslovno-matematičkom fakultetu Sveučilišta u Zagrebu

Legenda: PV = puno radno vrijeme, NV = nepuno radno vrijeme, KO = kumulativni radni odnos, FZ = financiranje zaposlenika, FVS = financiranje vanjskih suradnika

Redni broj	Zvanje / naziv radnog mjesta	MUŠKARCI										ŽENE										SVEUKUPNO													
		PV		NV		KO		FZ		FVS		PV		NV		KO		FZ		FVS		PV		NV		KO		FZ		FVS					
		Broj izvištenja	% radnog vremena*	Broj izvištenja	% radnog vremena*	Broj izvištenja	% radnog vremena*	Državni proračun	Ukupno zaposlenici	Državni proračun	Ukupno zaposlenici	Državni proračun	Ukupno zaposlenici	Državni proračun	Ukupno zaposlenici	Državni proračun	Ukupno zaposlenici	Državni proračun	Ukupno zaposlenici	Državni proračun	Ukupno zaposlenici	Državni proračun	Ukupno zaposlenici	Državni proračun	Ukupno zaposlenici	Državni proračun	Ukupno zaposlenici	Državni proračun	Ukupno zaposlenici	Državni proračun	Ukupno zaposlenici				
I.	NASTAVNICI SURADNICI U NASTAVI	261	1	1x30%	0	262	259	3	98	98	0	206	0	206	0	206	0	206	205	1	81	81	0	467	1	468	464	4	179	179	0				
II.	Znanstveno-nastavna zvanja	143	1	1x30%	0	144	144	0	46	46	0	96	0	96	0	96	0	96	96	0	15	15	0	239	1	240	240	0	61	61	0				
1.	Redoviti profesor/t	0	0	0	0	51	51	0	11	11	0	7	0	7	0	7	0	7	7	0	0	0	58	0	58	58	0	11	11	0	0				
2.	Redoviti profesor/p	17	0	0	0	17	17	0	9	9	0	10	0	10	0	10	0	10	10	0	4	4	0	27	0	27	27	0	13	13	0	0			
3.	Izvanredni profesor	39	1	1x30%	0	40	40	0	12	12	0	31	0	31	0	31	0	31	31	0	5	5	0	70	1	71	71	0	17	17	0	0			
4.	Docent	36	0	0	0	36	36	0	14	14	0	48	0	48	0	48	0	48	48	0	6	6	0	84	0	84	84	0	20	20	0	0			
III.	Nastavna zvanja	7	0	0	0	7	7	0	4	4	0	5	0	5	0	5	0	5	5	0	8	8	0	12	0	12	12	0	12	12	0	0			
5.	Profesori visoke škole	0	0	0	0	0	0	0	1	1	0	0	0	0	0	0	0	0	0	0	1	1	0	0	0	0	0	0	0	0	0	0	0		
6.	Viši predavač	6	0	0	0	6	6	0	1	1	0	4	0	4	0	4	0	4	4	0	4	4	0	10	0	10	10	0	2	2	0	5	5	0	
7.	Predavač	1	0	0	0	1	1	0	2	2	0	1	0	1	0	1	0	1	1	0	3	3	0	2	0	2	2	0	5	5	0	0	0		
8.	Viši lektor	0	0	0	0	0	0	0	0	0	0	0	0	0	0	0	0	0	0	0	0	0	0	0	0	0	0	0	0	0	0	0	0		
9.	Lektor	0	0	0	0	0	0	0	0	0	0	0	0	0	0	0	0	0	0	0	0	0	0	0	0	0	0	0	0	0	0	0	0	0	
10.	Viši umjetnički suradnik	0	0	0	0	0	0	0	0	0	0	0	0	0	0	0	0	0	0	0	0	0	0	0	0	0	0	0	0	0	0	0	0	0	
11.	Umjetnički suradnik	0	0	0	0	0	0	0	0	0	0	0	0	0	0	0	0	0	0	0	0	0	0	0	0	0	0	0	0	0	0	0	0	0	
III.	Suradnička zvanja	8	0	0	0	8	7	1	24	24	0	5	0	5	0	5	0	5	5	0	28	28	0	13	0	13	12	1	52	52	0	0	0		
12.	Viši asistent	4	0	0	0	4	4	0	2	2	0	4	0	4	0	4	0	4	4	0	1	1	0	8	0	8	8	0	9	9	0	0	0	0	
13.	Asistent	4	0	0	0	4	3	1	22	22	0	1	0	1	0	1	0	1	1	0	21	21	0	5	0	5	4	1	43	43	0	0	0		
IV.	Stručna zvanja (u znan. i vis. obrazovanju)	14	0	0	0	14	14	0	3	3	0	17	0	17	0	17	0	17	17	0	0	0	0	31	0	31	31	0	3	3	0	0	0		
14.	Stručni savjetnik	4	0	0	0	4	4	0	0	0	0	9	0	9	0	9	0	9	9	0	0	0	0	13	0	13	13	0	0	0	0	0	0	0	
15.	Viši stručni suradnik	1	0	0	0	1	1	0	0	0	0	2	0	2	0	2	0	2	2	0	0	0	0	3	0	3	3	0	0	0	0	0	0	0	
16.	Stručni suradnik	9	0	0	0	9	9	0	3	3	0	6	0	6	0	6	0	6	6	0	0	0	0	15	0	15	15	0	3	3	0	0	0		
IV.	Znanstvena zvanja	2	0	0	0	2	2	0	21	21	0	1	0	1	0	1	0	1	1	0	30	30	0	3	0	3	3	0	51	51	0	0	0		
17.	Znanstveni savjetnik	0	0	0	0	0	0	0	5	5	0	0	0	0	0	0	0	0	0	13	13	0	0	0	0	0	0	0	0	0	0	0	0	0	
18.	Viši znanstveni suradnik	1	0	0	0	1	1	0	7	7	0	0	0	0	0	0	0	0	0	6	6	0	1	0	1	1	1	0	13	13	0	0	0		
19.	Znanstveni suradnik	1	0	0	0	1	1	0	9	9	0	1	0	1	0	1	0	1	1	0	11	11	0	2	0	2	2	0	20	20	0	0	0		
IV.	Znanstveni novaci	87	0	0	0	87	85	2	0	0	0	82	0	82	0	82	0	82	81	1	0	0	0	169	0	169	166	3	0	0	0	0	0		
20.	Znanstveni novak - viši asistent	37	0	0	0	37	37	0	0	0	0	32	0	32	0	32	0	32	32	0	0	0	0	69	0	69	69	0	0	0	0	0	0		
21.	Znanstveni novak - asistent	50	0	0	0	50	48	2	0	0	0	50	0	50	0	50	0	50	49	1	0	0	100	0	100	97	3	0	0	0	0	0			
II.	OSTALI ZAPOSLENICI U NASTAVI	19	0	0	0	19	18	1	0	0	0	31	0	31	0	31	0	31	31	0	0	0	0	50	0	50	49	1	0	0	0	0			
22.	Radno mjesto I. vrste - viši korepetitor	0	0	0	0	0	0	0	0	0	0	0	0	0	0	0	0	0	0	0	0	0	0	0	0	0	0	0	0	0	0	0	0		
23.	Radno mjesto I. vrste - korepetitor	0	0	0	0	0	0	0	0	0	0	0	0	0	0	0	0	0	0	0	0	0	0	0	0	0	0	0	0	0	0	0	0	0	
24.	Radno mjesto I. vrste - diplomirani knjižničar	0	0	0	0	0	0	0	0	0	0	2	0	2	0	2	0	2	2	0	0	0	0	2	0	2	2	0	0	0	0	0	0	0	
25.	Radno mjesto II. vrste - knjižničar	0	0	0	0	0	0	0	0	0	0	1	0	1	0	1	0	1	1	0	0	0	0	1	0	1	1	0	0	0	0	0	0	0	0
26.	Radno mjesto III. vrste - pomoćni knjižničar	0	0	0	0	0	0	0	0	0	0	0	0	0	0	0	0	0	0	0	0	0	0	0	0	0	0	0	0	0	0	0	0	0	
27.	Radno mjesto II. vrste - viši tehničar	6	0	0	0	6	6	0	0	0	0	13	0	13	0	13	0	13	13	0	0	0	0	19	0	19	19	0	0	0	0	0	0	0	
28.	Radno mjesto II. vrste - viši laborant	1	0	0	0	1	1	0	0	0	0	1	0	1	0	1	0	1	1	0	0	0	2	0	2	2	2	0	0	0	0	0	0	0	
29.	Radno mjesto III. vrste - tehnički suradnik	12	0	0	0	12	11	1	0	0	0	13	0	13	0	13	0	13	13	0	0	0	25	0	25	24	1	0	0	0	0	0	0		
30.	Radno mjesto III. vrste - laborant	0	0	0	0	0	0	0	0	0	0	1	0	1	0	1	0	1	1	0	0	0	0	0	0	0	0	0	0	0	0	0	0		
I.-II.	U K U P N O	280	1	1x30%	0	281	277	4	98	98	0	237	0	237	0	237	0	237	236	1	81	81	0	517	1	518	513	5	179	179	0	0			

Redni broj	Zvanje / naziv radnog mjesta	MUŠKARCI										ŽENE										SVEUKUPNO													
		PV		NV		KO		FZ		FVS		PV		NV		KO		FZ		FVS		PV		NV		KO		FZ		FVS					
		broj izvršitelja	% radnog vremena*	broj izvršitelja	% radnog vremena*	broj izvršitelja	% radnog vremena*	Ukupno zaposlenici	Državni proračun	Vlastita sredstva	Ukp. vanjski suradnici	Državni proračun	Vlastita sredstva	Ukupno zaposlenici	Državni proračun	Vlastita sredstva	Ukupno zaposlenici	Državni proračun	Vlastita sredstva	Ukupno zaposlenici	Državni proračun	Vlastita sredstva	Ukupno zaposlenici	Državni proračun	Vlastita sredstva	Ukupno zaposlenici	Državni proračun	Vlastita sredstva							
m.	SLUŽBENICI I NAMJEŠTENICI**	47	1x87,5%	0	0	44	4	0	0	0	0	140	1	1x50%	0	0	141	140	1	0	0	0	187	2	1x87,5%	1x50%	0	0	189	184	5	0	0	0	
III.	Službenici	31	1x87,5%	0	0	32	29	3	0	0	0	76	1	1x50%	0	0	77	77	0	0	0	0	107	2	1x87,5%	1x50%	0	0	109	106	3	0	0	0	
31.	Položaj I. vrste	11	1x87,5%			12	12	0	0	0	0	19	0		0	0	19	19	0	0	0	0	30	1	1x87,5%		0	0	31	31	0	0	0	0	
32.	Položaj II. vrste	3				3	3	0	0	0	0	12	0		0	0	12	12	0	0	0	0	15	0		0	0	15	15	0	0	0	0	0	
33.	Položaj III. vrste	2				2	2	0	0	0	0	25	1	1x50%	0	0	26	26	0	0	0	0	27	1	1x50%		0	0	28	28	0	0	0	0	
34.	Radna mjesta I. vrste	8				8	7	1	0	0	0	7	0		0	0	7	7	0	0	0	0	15	0		0	0	15	14	1	0	0	0	0	
35.	Radna mjesta II. vrste	2				2	2	0	0	0	0	8	0		0	0	8	8	0	0	0	0	10	0		0	0	10	10	0	0	0	0	0	0
36.	Radna mjesta III. vrste	5				5	3	2	0	0	0	5	0		0	0	5	5	0	0	0	0	10	0		0	0	10	8	2	0	0	0	0	
III.	Namještenici	16	0	0	0	16	15	1	0	0	0	64	0	0	0	0	64	63	1	0	0	0	80	0	0	0	0	80	78	2	0	0	0	0	
37.	Položaj II. vrste	0				0	0	0	0	0	0	0	0		0	0	0	0	0	0	0	0	0	0		0	0	0	0	0	0	0	0	0	
38.	Položaj III. vrste	1				1	1	0	0	0	0	0	0		0	0	0	0	0	0	0	0	1	0		0	0	1	1	0	0	0	0	0	0
39.	Radna mjesta II. vrste	0				0	0	0	0	0	0	0	0		0	0	0	0	0	0	0	0	0	0		0	0	0	0	0	0	0	0	0	0
40.	Radna mjesta III. vrste	12				12	11	1	0	0	0	13	0		0	0	13	13	0	0	0	0	25	0		0	0	25	24	1	0	0	0	0	0
41.	Radna mjesta IV. vrste	3				3	3	0	0	0	0	51	0		0	0	51	50	1	0	0	0	54	0		0	0	54	53	1	0	0	0	0	
I.-II.-III.	SVEUKUPNO	327	2	1x30%; 1x87,5%	0	329	321	8	98	98	0	377	1	1x50%	0	0	378	376	2	81	81	0	704	3	1x30%; 1x87,5%; 1x50%	0	0	707	697	10	179	179	0	0	

Napomena:

a) Puno radno vrijeme: iznosi 40 sati tjedno. Poslovi zaposlenika u nastavi u okviru 40 satnog radnog vremena normirani su u Kolektivnom ugovoru za znanost i visoko obrazovanje NN 142/2010.

b) Nepuno radno vrijeme: svako kraće od punog radnog vremena.

c) Kumulativni radni odnos: rad u nepunom radnom vremenu kraće od dva ili više poslodavaca.

*Podaci za nepuno radno vrijeme i kumulativni radni odnos upisuju se na sljedeći način:

npr. ako je broj izvršitelja "4", u stupac % radnog vremena ne upisuje se broj 4, već raspodjelja, npr.: "1x80%, 2x50%, 1x20%"; na taj način ispunjavaju se i ćelije pod SVEUKUPNO !

**Sukladno Uredbi o nazivima radnih mjesta i koeficijentima složenosti poslova u javnim službama (Narodne novine, br.38/2001., 112/2001., 62/2002., 156/2002., 162/2003., 39/2005., 82/2005., 133/2005., 30/2006., 118/2006., 22/2007., 112/2007., 127/2007., 124/2011., 142/2012., 98/2012., 77/2012., 112/2012.)

Tablica 32. Strani nastavnici i istraživači koji su trenutno zaposleni u RH - Prirodoslovno-matematički fakultet Sveučilišta u Zagrebu

Prirodoslovno-matematički fakultet u akad. god. 2011/2012. nije imao zaposlenih stranih nastavnika.

MUŠKARCI										ŽENE										UKUPNO	
zvanje / titula	iz koje ustanove / sveučilišta / fakulteta dolaze	zemlja iz koje dolaze	% zaposlenija u RH	predviđeni ostanak u RH	izvor financiranja	zvanje / titula	iz koje ustanove / sveučilišta / fakulteta dolaze	zemlja iz koje dolaze	% zaposlenija u RH	predviđeni ostanak u RH	izvor financiranja	UKUPNO									
dr.sc.	Chemnitz University of Technology	Njemačka	100%	4 mjeseca	vlastita sredstva	mr. sc.	University of Coimbra	Portugal	100%	3 godine	vlastita sredstva	1	2								
dr.sc.	Chemnitz University of Technology	Česka	50%	2 godine	drugo	dr.sc.	Institute of Botany of the Academy of Sciences of the Czech Republic	Česka	50%	2 godine	drugo	1	2								

VI. OSTALI PODATCI

Tablica 33. Istraživačka djelatnost - Prirodoslovno-matematički fakultet Sveučilišta u Zagrebu

a) Projekti

	Broj projekata (ukupno)	Tip projekata		Broj osoba uključenih u projekte (iz sastavnice)
		Znanstveno istraživački	Stručni	
Nacionalni projekti				
Z - projekti	117	117	0	304
NZZ	1	1	0	3
UKF	4	4	0	4
TEST	0	0	0	0
BICRO - RAZUM, TEHCRO, VENCRO, IRCRO, KONCRO	0	0	0	0
Ostali programi	0	0	0	0
Ostali projekti financirani iz proračuna	0	0	0	0
UKUPNO	122	122	0	311
Medunarodni projekti				
FP7	3	3	0	16
IPA	1	1	0	1
COST	2	2	0	4
EUREKA	0	0	0	0
TEMPUS	0	0	0	0
Ostali programi Europske unije	0	0	0	0
ESF	0	0	0	0
NIH	0	0	0	0
Bilateralni projekti (MZOŠ)	26	26	0	31
Multilateralni projekti (MZOŠ)	0	0	0	0
Ostali programi	7	7	0	22
UKUPNO	39	39	0	74
Projekti s gospodarstvom				
Nacionalni projekti	24	24	0	50
Medunarodni projekti	1	0	1	1
UKUPNO	25	24	1	51

b) Patenti

Iz djelatnosti Prirodoslovno-matematičkog fakulteta u akad. god. 2011./2012. nisu proizašli licenčni ugovori, patentni niti novoosnovane tvrtke.

2. 2. Tehničko področje

ARHITEKTONSKI FAKULTET

DEKAN: mr. sc. Boris Koružnjak, izvanredni profesor
PRODEKANICA ZA NASTAVU: dr. sc. Alenka Delić, izvanredna profesorica
PRODEKAN ZA ZNANOST: dr. sc. Zlatko Karač, docent
PRODEKAN ZA POSLOVANJE: dr. sc. Miljenko Haiman, izvanredni profesor
PRODEKAN ZA MEĐUNARODNU SURADNJU: dr.sc. Feđa Vukić, izvanredni profesor
TAJNICA: Deanka Hirjan, dipl. iur.

U okviru Arhitektonskog fakulteta djeluje interdisciplinarni studij

Studij dizajna

VODITELJ STUDIJA DIZAJNA: Stipe Brčić, izvanredni profesor

STUDIJ ARHITEKTURE I URBANIZMA

Današnji Arhitektonski fakultet Sveučilišta u Zagrebu baštinik je gotovo stoljetne tradicije kontinuiranog visokoškolskog obrazovanja, započete 1919. godine osnutkom Tehničke visoke škole.

Odlukom Hrvatskoga sabora, 26. rujna 1962. osnovan je Arhitektonski fakultet Sveučilišta u Zagrebu kao samostalna znanstvena i nastavna ustanova kojoj je zadaća izobrazba diplomiranih inženjera arhitekture. Statutom iz 1964. godine Fakultet se sastoji od pet katedri, šest zavoda i tri kabineta. Studij traje četiri godine (osam semestara). Nastavni plan Arhitektonskoga fakulteta nastavio je tradiciju prethodnog nastavnog plana, a uvedeni su neki novi kolegiji.

Fakultet postupno utemeljuje poslijediplomske znanstvene studije različitih usmjerenja. Poslijediplomski studij *urbanizam i prostorno planiranje* započeo je s nastavom u ak. god. 1969./1970., *zaštita i revitalizacija graditeljskog naslijeđa* u 1975./1976., a *arhitektura u turizmu i slobodnom vremenu* u ak. god. 1981./1982. Godine 1978. osnovani su *regionalni centri* u Motovunu (Istra) i Splitu (Dalmacija).

U prvom desetljeću 21. stoljeća Arhitektonski fakultet započinje pripreme za usklađivanje visokoškolske nastave s europskim arhitektonskim fakultetima. Pojačava se međunarodna suradnja s drugim europskim i američkim arhitektonskim fakultetima i uglednim arhitektonskim školama – u Zagreb dolaze strani studenti s profesorima, nastavnici i studenti Fakulteta sudjeluju u međunarodnim radionicama te se dogovara potencijalna buduća suradnja, koja je ograničena zbog naših skromnih financijskih mogućnosti pa se odvija više i češće zahvaljujući entuzijazmu naših nastavnika.

Uz velike promjene, napore pripreme i optimizmom nastavnika napravljen je novi nastavni plan i program – tzv. bolonjski nastavni plan – koji je prvi put uveden u ak. god. 2005./2006. Novooblikovani studijski program i izvedbeni plan studija predstavljaju znatan odmak od dotadašnjega nastavnog plana i programa. U novome prijedlogu studijskoga programa, u duhu Bolonjske deklaracije koja pretpostavlja smanjenje sati predavanja u korist samostalnog učenja, veća se težina stavlja na pojedinačni rad studenata i pojačani rad u projektnim studijima – radionicama.

Od ak. god. 2005./2006. počela je nastava na novom trogodišnjem preddiplomskom studiju *arhitekture i urbanizma (bachelor studij)*; prvi studenti apsolvirali su u ak. god. 2007./2008., a zatim slijede i prve diplome prvostupnika (*baccalaureus*) *arhitekture i urbanizma*. Od ak. god. 2008./2009. počinje prvi ciklus dvogodišnjega diplomskog studija *arhitekture i urbanizma*, koji je nastavak prethodnoga preddiplomskoga studija.

Na Fakultetu djeluju ove katedre:

- Katedra za povijest i teoriju arhitekture
- Katedra za arhitektonske konstrukcije i zgradarstvo
- Katedra za arhitektonsko projektiranje
- Katedra za urbanizam, prostorno planiranje i pejzažnu arhitekturu.

U skladu s matičnim granama znanstvenog polja arhitekture i urbanizma na Fakultetu djeluju četiri (4) zavoda:

- U *Zavodu za arhitekturu* izrađuju se sve vrste projekata za različite tipove zgrada - od zdravstvenih i obrazovnih, zgrada za sportske namjene, stambenih zgrada do najsloženijih zadataka rekonstrukcije i prenamjene zgrada koje su registrirana kulturna dobra.
- U *Zavodu za urbanizam, prostorno planiranje i pejzažnu arhitekturu* izrađuju se sve vrste prostorno-planske dokumentacije (PPŽ, PPPO, PPUG, PPUO, GUP, UPU, DPU), projekti za uređenje trgova i pejzažna arhitektura.
- U *Zavodu za zgradarstvo i fiziku zgrada* izrađuju se studije i projekti fizike zgrada za čitav niz važnih građevina izvedenih na području Hrvatske te kontrole projekata iz područja uštede energije i toplinske zaštite te zaštite od buke.

- U Zavodu za graditeljsko nasljeđe izrađuju se konzervatorske studije, projekti rekonstrukcije i prenamjene zgrada koje su registrirana kulturna dobra ili dio zaštićene cjeline. U sklopu Zavoda djeluje i *Mediteranski centar za graditeljsko nasljeđe u Splitu*.

Preddiplomski studij

Na Fakultetu se izvode sveučilišni preddiplomski studiji *arhitekture i urbanizma te dizajna* u trajanju od šest (6) semestara, čijim se završetkom stječe akademski naziv *baccalaureus/a (prvostupnik/ca) arhitekture i urbanizma* odnosno *dizajna*.

Diplomski studij

Na Fakultetu se izvode sveučilišni diplomski studiji *arhitekture i urbanizma te dizajna* u trajanju od četiri (4) semestara, čijim se završetkom stječe akademski naziv *magistar/a (mag.) arhitekture i urbanizma* odnosno *dizajna*.

Novim nastavnim planom i programom uvodi se pet (5) *specijalističkih programa* sa znatnim brojem izbornih predmeta koji će omogućiti studentu bolju definiciju njegovih interesa te razvoj istraživačke komponente u praktičnom radu. Studije provode sve četiri (4) katedre Fakulteta – koje već samom svojom širinom i strukturom jamče pokrivenost svih bitnih elemenata ovog inkluzivnog područja.

Poslijediplomski studij

U tijeku je njihova verifikacija i pokretanje doktorskog studija Arhitektonskog fakulteta s tri (3) studijska programa:

- *arhitektura*
- *prostorno planiranje, urbanizam i pejzažna arhitektura*
- *teorija i povijest arhitekture i zaštita graditeljskog nasljeđa*.

Cjeloživotno obrazovanje

U suradnji s resornim ministarstvima za teme od iznimnog društvenog interesa, pokreću se i specijalistički poslijediplomski studiji radi cjelovitog životnog obrazovanja, i to:

- *planiranje i gradnja u obalnom području i*
- *graditeljsko nasljeđe*.

Na taj bi način stručnjaci Fakulteta dali svoj znanstveni doprinos rješavanju aktualne problematike planiranja, zaštite i gradnje hrvatskog prostora kao nacionalnog dobra, a Fakultet bi u društvu imao ono mjesto koje mu pripada.

S obzirom na društvenu i gospodarsku važnost područja u koje se ulazi putem ovog studija, interes za njega stalno je prisutan, a potrebe tržišta rada znatne, i u privatnom i u javnom području rada.

Izvan visokoškolskog sustava, posebice u gospodarskom i javnom području rada, interes za taj studij iskazuju državni zavodi i ministarstva Republike Hrvatske, gradovi i županije te arhitektonsko-projektni biroi i Hrvatska komora arhitekata i inženjera u graditeljstvu.

Znanstvena djelatnost

U sljedećem razdoblju jedan od ciljeva jest i prijava većeg broja znanstvenih projekata koji bi svojim temama ostvarili kontinuitet započetih istraživanja, a ujedno bi bili nedjeljiva spona s odvijanjem nastave na doktorskim znanstvenim studijima.

Intenzivni istraživački rad i mnogi znanstveni i stručni projekti koji se provode na pojedinim katedrama jamstvo su njihove bliske povezanosti sa suvremenim znanstvenim spoznajama i na njima temeljenim novim znanjima i vještinama.

Međunarodna suradnja

Otvorenost i blizinu najnovijim stručnim i znanstvenim spoznajama, ali isto tako i najnovijim iskustvima u području arhitektonske edukacije dokazuje i razgranata suradnja Fakulteta s mnogim europskim, američkim, a posebice srednjoeuropskim fakultetima na polju nastavne razmjene te stručne i znanstvene suradnje.

Studijski program koji se predlaže koristi se iskustvima mnogih drugih institucija i usporediv je s velikim brojem programa eminentnih europskih sveučilišta, a posebno s ETH Zürich, IUAV Venezia, RWTH Aachen, TU Delft i TU Wien.

Nakladnička djelatnost

Prisutna je i izrazito aktivna znanstvena nakladnička djelatnost u kojoj se Fakultet pojavljuje kao nakladnik ili sunakladnik većeg broja znanstvene literature, uz redovito objavljivanje znanstvenog časopisa *Prostor*, konceptualno i grafički usklađen s potrebama struke i vremena.

U ak. god. 2011./2012. Agencija za znanost i visoko obrazovanje provela je postupak reakreditacije Arhitektonskog fakulteta prema redovitom rasporedu. Reakreditacijsko povjerenstvo, što ga čine tri profesora iz Njemačke, jedna profesorica Građevinsko-arhitektonsko-geodetskog fakulteta Sveučilišta iz Splita te jedan student, boravilo je na Fakultetu tri dana. Svojim nalazom Povjerenstvo je pozitivno ocijenilo rad Arhitektonskog fakulteta, na temelju čega je dobivena Dopusnica za novo razdoblje od pet godina. Osim toga u ak. god. 2011./2012. počeli su radovi na hitnoj sanaciji nekretnina u vlasništvu Arhitektonskog fakulteta, a nalaze se u Motovunu i u ruševnom su stanju. Sanacija je predviđena za naredno razdoblje.

STUDIJ DIZAJNA

Studij dizajna osnovan je u proljeće 1989. kao interdisciplinarni studij na Arhitektonskom fakultetu Sveučilišta u Zagrebu. U njegovu osnivanju, osim Arhitektonskog fakulteta, sudjelovale su i ove sastavnice Sveučilišta: Akademija likovnih umjetnosti, Ekonomski fakultet, Fakultet strojarstva i brodogradnje, Filozofski fakultet i Šumarski fakultet, koje i danas sudjeluju u izvođenju nastave.

Studij je osnovan nakon višegodišnjih napora da se utemelji interdisciplinarni studij za školovanje u području dizajna predmeta i vizualnih komunikacija, a to se školovanje danas provodi izvođenjem nastave na sveučilišnom studiju, istraživačkim, visokostručnim i umjetničkim radom u polju dizajna. Kao takav, Studij je baštinik najboljih tradicija teorijske misli i metodičko-projektantskih načela kakve su u hrvatskom kulturnom i akademskom kontekstu prisutne još od kraja četrdesetih godina dvadesetog stoljeća.

Matično područje kreativna je djelatnost, čiji je cilj postizanje raznih aspekata kvalitete predmeta, proizvodnje, usluga i njihovih sustava tijekom njihova cjelokupnog životnog ciklusa (po definiciji ICSID-a, Međunarodnog savjeta udruženja industrijskih dizajnera, i ICOGRAD-e, Međunarodnog savjeta udruženja grafičkih dizajnera). U skladu s time dizajn je središnji čimbenik inovativne humanizacije tehnologije te bitan dio kulturne i gospodarske razmjene.

Svrha studija jest priprema stručnjaka za kreativno, informirano i odgovorno bavljenje stvaranjem predmetne i simboličke razine ljudske okoline, i to u uvjetima aktualne tranzicije društvenih zajednica i globalne razmjene ideja, tehnologija i rada.

Nastava se provodi uvođenjem studenata u teorijsko-metodička i praktično-projektantska znanja i vještine, podjelom na formativne i informativne nastavne sadržaje - kolegije na dva (2) odjela:

- industrijski dizajn i
- vizualne komunikacije.

Takvom podjelom želi se u studenata potaknuti svestrana okrenutost imaginativnoj kreaciji, upoznavanju s tehničko-tehnološkim zadatostima struke, ali i upoznavanju s teorijskim okvirom za uspostavljanje moderne profesije na visokoškolskoj razini svladavanjem različitih sadržaja tipičnih za interdisciplinarni karakter dizajna kao profesije.

Zamišljena *nova struktura* Studija dizajna trebala bi u bliskoj budućnosti biti povezana s utemeljenjem Zavoda za dizajn i tom bi se organizacijskom formom trebala povezati teorijsko-istraživačka i praktično-projektantska komponenta edukacije i rada na Studiju dizajna. Takvim će se povezivanjem ostvariti pretpostavke i za utemeljenje poslijediplomskog studija, čime će se i Studij dizajna priključiti najrazvijenijim srodnim institucijama u Europi.

Studij dizajna član je ICSID-a (Međunarodnog savjeta udruženja industrijskog dizajna) i ICOGRADA-e (Međunarodnog savjeta udruženja grafičkih dizajnera), čime je aktivno uključen u razmjenu najnovijih iskustava u edukacijskom polju koje obuhvaća.

Izradu ovog programa prethodila je analiza mnogih programa na kojima se zasniva Studij dizajna na europskim visokoškolskim institucijama. Zbog uvažavanja specifičnosti okruženja predloženi program može se dijelom usporediti s programom koji se primjenjuje na *Scuola Politecnico di Milano*, a dijelom s programom koji se primjenjuje na *Central Saint Martin's College of Art and Design*.

S obzirom na društvenu i gospodarsku važnost područja u koje se ulazi putem ovog studija, interes za njega stalno je prisutan, a potrebe tržišta provjereno znatne, i u privatnom i u javnom sektoru.

Izvan visokoškolskog sustava, posebice u gospodarskom i javnom sektoru, interes za Studij dizajna iskazuju različita državna i lokalna tijela uprave, ali napose gospodarski entiteti zainteresirani za trajno ulaganje u stvaranje dodatne vrijednosti proizvoda. Time Studij dizajna daje vrijedan doprinos kulturnom identitetu Hrvatske kao dinamične zemlje otvorene ekonomije na putu u europske integracije.

Na Studiju dizajna odvijali su se radovi na uređenju prostora namijenjenom nastavi.

I. STUDENTI - SVI

Tablica 1. Upisani studenti i apsolvanti - SVI na svim studijima Arhitektonskog fakulteta i Studija dizajna Sveučilišta u Zagrebu

Napomena: Podaci o upisanim studentima i apsolvantima odnose se na stanje na dan 1. listopada 2011., uključujući ponavljajuće, studente upisane prema posebnim uvjetima, strane studente i apsolvante.

Legenda: M = muškarci, Ž = žene, red* = redoviti studenti koji studiraju uz potporu Ministarstva, red** = redoviti studenti koji snose dio troškova studija, Ukp = Ukupno
 Redovni i izvanredni studenti = definirani prema pravilniku o studiranju sastavnice ili prema Sveučilišnom pravilniku o studiranju ako na sastavnici takav pravilnik ne postoji
 Apsolvanti = studenti koji su odslušali sve kolegije i imaju verificirane sve obveze u indeksu, ali polažu ispite i/ili izraduju završni ili diplomski rad.

a) SVEUČILIŠNI STUDIJ

PREDDIPLOMSKI STUDIJ	Način studiranja	I. godina		II. godina		III. godina		IV. godina		APSOLVENTI		SVI	
		M	Ž	M	Ž	M	Ž	M	Ž	M	Ž	M	Ž
		Ukp.	Ukp.	Ukp.	Ukp.	Ukp.	Ukp.	Ukp.	Ukp.	Ukp.	Ukp.	Ukp.	Ukp.
red*	72	88	160	20	33	53	41	98	139	0	0	133	219
red**	16	22	38	53	73	126	63	98	161	0	0	132	193
izvanredni	0	0	0	0	0	0	0	0	0	0	0	0	0
Ukupno	88	110	198	73	106	179	104	196	300	0	0	265	412

Arhitektonski fakultet i Studij dizajna u ak.god. 2011/12 nije imao upisanih studenata na Integrirani preddiplomski i diplomski studij

DIPLOMSKI STUDIJ	Način studiranja	I. godina		II. godina		APSOLVENTI		SVI			
		M	Ž	M	Ž	M	Ž	M	Ž		
		Ukp.	Ukp.	Ukp.	Ukp.	Ukp.	Ukp.	Ukp.	Ukp.		
red*	44	125	169	41	75	116	0	0	85	200	285
red**	6	10	16	17	63	80	0	0	23	73	96
izvanredni	0	0	0	0	0	0	0	0	0	0	0
Ukupno	50	135	185	58	138	196	0	0	108	273	381

Arhitektonski fakultet i Studij dizajna u ak.god. 2011/12. nije imao upisanih studenata na zajedničkom i združenom studiju.

b) STRUČNI STUDIJ

Arhitektonski fakultet i Studij dizajna u ak.god. 2011/12. nije imao upisanih studenata na Stručni studij

c) DODIPLOMSKI STUDIJ

DODIPLOMSKI STUDIJ	Način studiranja	IV. godina		V. godina		VI. godina		APSOLVENTI		SVI*	
		M	Ž	M	Ž	M	Ž	M	Ž	M	Ž
		Ukp.	Ukp.	Ukp.	Ukp.	Ukp.	Ukp.	Ukp.	Ukp.	Ukp.	Ukp.
red*	0	0	0	0	0	0	0	0	54	112	166
red**	0	0	0	0	0	0	0	0	26	28	54
izvanredni	0	0	0	0	0	0	0	0	0	0	0
Ukupno	0	0	0	0	0	0	0	0	80	140	220

*slušali nastavu po dodiplomskom programu u ak.god. 2011./2012.

Tablica 3. Upisani studenti prema posebnim uvjetima - Arhitektonski fakultet Sveučilišta u Zagrebu

Napomena: Podaci se odnose na stanje na dan 1. listopada 2011. za upisane studente i apsolvante.

a) SVEUČILIŠNI STUDIJ

PREDDIPLOMSKI	I. godina	II. godina	III. godina	IV. godina	Apsolventi	Ukupno
studenti s invaliditetom s oštećenjem većim od 60%	0	1	2	0	0	3
Na temelju čl. 53. Zakona o pravima hrvatskih branitelja iz domovinskog rata	0	3	4	0	0	7
Na temelju čl. 48.b Zakona vojnih i civilnih invalida iz domovinskog rata	0	0	0	0	0	0
Hrvatska dijaspora	0	0	0	0	0	0
UKUPNO	0	4	6	0	0	10

Arhitektonski fakultet i Studij dizajna u ak.god. 2011/12 nije imao upisanih studenata prema posebnim potrebama na Integriranom preddiplomskom i diplomskom studiju Arhitektonski fakultet i Studij dizajna u ak.god. 2011/12 nije imao upisanih studenata prema posebnim potrebama na Diplomskom studiju Arhitektonski fakultet i Studij dizajna u ak.god. 2011/12 nije imao upisanih studenata po posebnim potrebama na zajedničkom i združenom studiju

b) STRUČNI STUDIJ

DODIPLOMSKI SVEUČILIŠNI	IV. godina	V. godina	VI. godina	Apsolventi	Ukupno
studenti s invaliditetom s oštećenjem većim od 60%	0	0	0	0	0
Na temelju čl. 53. Zakona o pravima hrvatskih branitelja iz domovinskog rata	0	0	0	2	2
Na temelju čl. 48.b Zakona vojnih i civilnih invalida iz domovinskog rata	0	0	0	0	0
Hrvatska dijaspora	0	0	0	0	0
UKUPNO	0	0	0	2	2

*slušaš nastavu po dodiplomskom programu u ak.god. 2011./2012.

Tablica 3.a. Ukupan broj studenata i apsolvanta upisanih prema posebnim uvjetima na svim studijima Arhitektonski fakultet Sveučilišta u Zagrebu

POSEBNI UVJETI UPISA	SVEUČILIŠNI STUDIJ				STRUČNI STUDIJ	DODIPLOMSKI STUDIJ	APSOLVENTI	SVEUKUPNO**
	PREDDIPL.	INTEGRIRANI	DIPLOMSKI	ZAJEDNIČKI				
studenti s invaliditetom s oštećenjem većim od 60%	3	0	0	0	0	0	0	3
Na temelju čl. 53. Zakona o pravima hrvatskih branitelja iz domovinskog rata	7	0	0	0	0	2	2	9
Na temelju čl. 48.b Zakona vojnih i civilnih invalida iz domovinskog rata	0	0	0	0	0	0	0	0
Hrvatska dijaspora	0	0	0	0	0	0	0	0
UKUPNO	10	0	0	0	0	2	2	12

**studiji; (a) sveučilišni + (b) stručni + (c) dodiplomski

Tablica 4. Studenti SVI - položili završni (ZI) odnosno diplomski ispit (DI) - Arhitektonski fakultet Sveučilišta u Zagrebu

NAZIV STUDIJA***	M	Ž	Ukupno
Preddiplomski studij arhitekture i urbanizma	40	67	107
Diplomski studij arhitekture i urbanizma	28	83	111
Dodiplomski studij arhitekture	30	33	63
Sveučilišni preddiplomski studij dizajna	15	24	39
Sveučilišni diplomski studij dizajna	6	12	18
Dodiplomski sveučilišni studij dizajna	3	4	7
UKUPNO	122	223	345

***Naziv prema dopusnici za rad izdanoj od strane Ministarstva znanosti, obrazovanja i športa

Tablica 4.a. Studenti SVI - položili završni (ZI) odnosno diplomski ispit (DI) - sumarno po studijima Arhitektonski fakultet [naziv sastavnice] Sveučilišta u Zagrebu

VRSTA STUDIJA	M	Ž	Ukupno
Sveučilišni preddiplomski studij	55	91	146
Sveučilišni integrirani preddiplomski i diplomski studij	0	0	0
Sveučilišni diplomski studij	34	95	129
Zajednički studij	0	0	0
Združeni studij	0	0	0
Stručni studij	0	0	0
Dodiplomski sveučilišni studij	33	37	70
UKUPNO	122	223	345

II. PODACI PREMA ODSJECIMA, SMJEROVIMA I STUDIJIMA

Napomena: Podaci o upisanim studentima i apsolvencijama odnose se na stanje na dan 1. listopada 2011., uključujući ponavljače, upisane prema posebnim uvjetima te strane studente, odnosno na stanje 30. rujna 2012. za one koji su završili ili diplomirali.

Tablica 5. Preddiplomski studij Arhitektonskog fakulteta Sveučilišta u Zagrebu - upisani studenti, apsolvenci i studenti koji su završili studij

Odsjek-Studij-Smjer	I. godina	II. godina	III. godina	IV. godina	Apsolvenci	Završili studij
Arhitektura i urbanizam	160	149	252	0	0	107
Studij dizajna	38	30	48			39
UKUPNO	198	179	300	0	0	146

(Tablica 6. Integrirani preddiplomski i diplomski studij Arhitektonskog fakulteta Sveučilišta u Zagrebu - upisani studenti, apsolvenci i studenti koji su završili studij Arhitektonski fakultet i Studij dizajna u ak.god. 2011/12 nije imao upisanih studenata apsolvencija i studenata koji su završili Integrirani preddiplomski i diplomski studij

Tablica 7. Diplomski studij Arhitektonskog fakulteta Sveučilišta u Zagrebu - upisani studenti, apsolvenci i studenti koji su završili studij

Odsjek-Studij-Smjer	I. godina	II. godina	Apsolvenci	Diplomirali
Arhitektura i urbanizam	158	171	0	111
Studij dizajna	27	25	0	18
UKUPNO	185	196	0	129

(Tablica 8. Zajednički studij Arhitektonskog fakulteta Sveučilišta u Zagrebu - upisani studenti, apsolvenci i studenti koji su završili studij Arhitektonski fakultet i Studij dizajna u ak.god. 2011/12. nije imao upisanih studenata, apsolvencija i studenata koji su završili Zajednički studij) (Tablica 9. Zdručeni studij Arhitektonskog fakulteta Sveučilišta u Zagrebu - upisani studenti, apsolvenci i studenti koji su završili studij) Arhitektonski fakultet i Studij dizajna u ak.god. 2011/12 nije imao upisanih studenata apsolvencija i studenata koji su završili studij na Zdručenom studiju) (Tablica 10. Stručni studij Arhitektonskog fakulteta Sveučilišta u Zagrebu - upisani studenti, apsolvenci i studenti koji su završili studij) Arhitektonski fakultet i Studij dizajna u ak.god. 2011/12 nije imao upisanih studenata apsolvencija i studenata koji su završili studij na Stručnom studiju

Tablica 11. Dodiplomski studij Arhitektonskog fakulteta Sveučilišta u Zagrebu - upisani studenti, apsolvenci i studenti koji su završili studij

Odsjek-Studij-Smjer	IV. godina	V. godina	VI. godina	Apsolvenci	Diplomirali
Arhitektura	0	0	0	193	63
Dizajn	0	0	0	27	7
UKUPNO	0	0	0	220	70

*služali nastavu po dodiplomskom programu u ak. god. 2011./2012.

c) doktorski

Napomena: upisuje se stanje na dan 1. listopada 2011. za upisane polaznike, te 30. rujna 2012. za sve ostale podatke.

Tablica 19. Broj prijavljenih tema doktorskih radova

Naziv poslijediplomskog doktorskog studija	I. godina			II. godina			III. godina			Ukupno		
	M	Ž	Ukp.	M	Ž	Ukp.	M	Ž	Ukp.	M	Ž	Ukp.
Arhitektura i urbanizam	0	0	0	0	0	0	6	5	11	6	5	11
			0			0			0	0	0	0
UKUPNO	0	0	0	0	0	0	6	5	11	6	5	11

Tablica 20. Broj prihvaćenih prijava tema doktorskih radova

Naziv poslijediplomskog doktorskog studija	I. godina			II. godina			III. godina			Ukupno		
	M	Ž	Ukp.	M	Ž	Ukp.	M	Ž	Ukp.	M	Ž	Ukp.
Arhitektura i urbanizam	0	0	0	0	0	0	8	6	14	8	6	14
			0			0			0	0	0	0
UKUPNO	0	0	0	0	0	0	8	6	14	8	6	14

Tablica 21.a. Broj doktorskih radova predanih na ocjenu

Naziv poslijediplomskog doktorskog studija	I. godina			II. godina			III. godina			Ukupno		
	M	Ž	Ukp.	M	Ž	Ukp.	M	Ž	Ukp.	M	Ž	Ukp.
Izvan doktorskog studija	0	0	0	0	0	0	0	1	1	0	1	1
Graditeljsko naslijeđe	0	0	0	0	0	0	0	1	1	0	1	1
UKUPNO	0	0	0	0	0	0	0	2	2	0	2	2

Tablica 21.b. Broj obranjenih doktorskih radova

Naziv poslijediplomskog doktorskog studija	Znanstveno područje rada	Znanstveno polje rada	Broj obranjenih doktorskih radova		
			M	Ž	Ukp.
Arhitektura i urbanizam	područje tehničkih znanosti	arhitektura i urbanizam	1	2	3
Graditeljsko naslijeđe	područje tehničkih znanosti	arhitektura i urbanizam	1	0	1
UKUPNO			2	2	4

Tablica 21.c. Broj obranjenih doktorskih radova izvan doktorskog studija

Naziv poslijediplomskog doktorskog studija	Znanstveno područje rada	Znanstveno polje rada	Broj obranjenih doktorskih radova		
			M	Ž	Ukp.
Arhitektura i urbanizam	područje tehničkih znanosti	arhitektura i urbanizam	1	4	5
UKUPNO			1	4	5

Tablica 22.a. Broj polaznika doktorskog studija

Naziv doktorskog studija	I. godina			II. godina			III. godina			Ukupno		
	M	Ž	Ukp.	M	Ž	Ukp.	M	Ž	Ukp.	M	Ž	Ukp.
Arhitektura i urbanizam	8	8	16	8	8	16		2	2	16	18	34
UKUPNO	8	8	16	8	8	16	0	2	2	16	18	34

Tablica 22.b. Broj inozemnih doktoranada na sastavnici

Naziv poslijediplomskog doktorskog studija	I. godina			II. godina			III. godina			Ukupno		
	M	Ž	Ukp.	M	Ž	Ukp.	M	Ž	Ukp.	M	Ž	Ukp.
Arhitektura i urbanizam	0	0	0	1	0	1	0	1	1	1	1	2
UKUPNO	0	0	0	1	0	1	0	1	1	1	1	2

(Tablica 23. Broj doktoranada koji su proveli najmanje 3 mjeseca na usavršavanju izvan RH)

Arhitektonski fakultet i Studij dizajna nije u ak.god. 2011/12. nije ima doktorande koji su proveli najmanje 3 mjeseca na usavršavanju izvan RH

(Tablica 24. Broj doktora znanosti koji su nakon doktorskog studija na usavršavanju izvan RH proveli bez prekida najmanje 6 mjeseci)

Arhitektonski fakultet i Studij dizajna nije u ak.god. 2011/12. nije ima doktorande koji su proveli najmanje 6 mjeseci na usavršavanjubez prekida izvan RH

Tablica 25. Broj postdoktoranada na sastavnici

Naziv poslijediplomskog doktorskog studija	Broj polaznika		
	M	Ž	Ukp.
Arhitektura i urbanizam	1	1	2
UKUPNO	1	1	2

(Tablica 26. Broj postdoktoranada iz inozemstva koji su na sastavnici proveli bez prekida najmanje 6 mjeseci)

Arhitektonski fakultet i Studij dizajna nije imao u ak.god. 2011/12 postdoktoranata iz inozemstva koji su na sastavnici proveli najmanje 6 mjeseci

Tablica 27. Broj doktoriranih znanstvenih novaka

Naziv poslijediplomskog doktorskog studija	Znanstveno područje rada	Znanstveno polje rada	Broj polaznika		
			M	Ž	Ukp.
Arhitektura i urbanizam	područje tehničkih znanosti	arhitektura i urbanizam	1	1	2
UKUPNO			1	1	2

(Tablica 28. Broj doktorata dodijeljenih inozemnim studentima)

Arhitektonski fakultet i Studij dizajna u ak.god. 2011/12. nije imao dodijeljenih doktorata inozemnim studenima.

(Tablica 29. Broj pokrenutih međunarodnih dvojnih doktorata (cotutelle de these))

Arhitektonski fakultet i Studij dizajna u ak.god. 2011./12. nije imao pokrenutih dvojnih doktorata

(Tablica 30. Broj završenih međunarodnih dvojnih doktorata (cotutelle de these))

Arhitektonski fakultet i Studij dizajna u ak.god. 2011./12. nije imao završenih međunarodnih dvojnih doktorata

V. NASTAVNO OSOBLJE I OSTALI DJELATNICI

Tablica 31. Nastavnici, suradnici u nastavi i ostali djelatnici - SVI na Arhitektonski fakultet Sveučilišta u Zagrebu

Legenda: PV = puno radno vrijeme, NV = nepuno radno vrijeme, NV = financiranje vanjskih suradnika, FVS = financiranje zaposlenika, FZ = financiranje vanjskih suradnika

Redni broj	Zvanje / naziv radnog mjesta	MUSKARCI						ŽENE						SVEUKUPNO																				
		PV	NV	KO	FZ	FVS	PV	NV	KO	FZ	FVS	PV	NV	KO	FZ	FVS																		
		1	2	3	4	5	6	7	8	9	10	11	12	13	14	15	16	17	18	19	20	21	22	23	24	25	26	27						
I.	NASTAVNICI I SURADNICI U NASTAVI	63	1	1x50%	9	8x50%, 1x87,5%	73	73	0	40	0	43	1	1x50%	3	3x50%	47	47	0	18	0	106	2	2x50%	12	11x50%, 1x87,5%	120	0	58	58	0			
II.	Znanstveno-nastavna zvanja	42	0		5	5x50%	47	47	0	25	0	20	0	1	1x50%	1	1x50%	21	21	0	62	0	62	0	6	6x50%	68	0	34	34	0			
1.	Redoviti profesor	11			11		11	11	8	8	1						1	1	1		12	0	12	0	0		12	12	0	8	8	0		
2.	Redoviti profesor	9			9		9	9	5	5	2						2	2	2		11	0	11	0	0		11	11	0	7	7	0		
3.	Izvanredni profesor	11			2	2x50%	13	13	6	6	8						8	8	4	4	19	0	19	0	2	2x50%	21	21	0	10	10	0		
4.	Docent	11			3	3x50%	14	14	6	6	9						10	10	3	3	24	0	24	0	4	4x50%	24	24	0	9	9	0		
III.	Nastavna zvanja	13	1	1x50%	4	3x50%, 1x87,5%	18	18	0	7	0	11	1	1x50%	1	1x50%	13	13	0	6	0	24	2	2x50%	5	4x50%, 1x87,5%	31	31	0	13	13	0		
5.	Profesor visoke škole				0		0	0	0	0	0						0	0	0	0	0	0	0	0	0		0	0	0	0	0	0		
6.	Viši predavač	7			7		7	7	5	5	8						8	8	4	4	15	0	15	0	0		15	15	0	9	9	0		
7.	Predavač	6	1	1x50%	4	3x50%, 1x87,5%	11	11	2	2	3	1	1x50%	1	1x50%	5	5	2	2	9	2	9	2	2x50%	5	4x50%, 1x87,5%	16	16	0	4	4	0		
8.	Viši lektor				0		0	0	0	0	0						0	0	0	0	0	0	0	0	0		0	0	0	0	0	0		
9.	Lektor				0		0	0	0	0	0						0	0	0	0	0	0	0	0	0		0	0	0	0	0	0		
10.	Viši umjetnički suradnik				0		0	0	0	0	0						0	0	0	0	0	0	0	0	0		0	0	0	0	0	0		
11.	Umjetnički suradnik				0		0	0	0	0	0						0	0	0	0	0	0	0	0	0		0	0	0	0	0	0		
III.	Suradnička zvanja	3	0		0		3	3	0	7	0	4	0	1	1x50%	1	1x50%	5	5	0	3	0	7	0	7	0	1	1x50%	8	8	0	10	10	0
12.	Viši asistent				0		0	0	1	1	2						1	1x50%	3	3	2	2	0	2	0	1	1x50%	3	3	0	1	1	0	
13.	Asistent	3			3		3	3	6	6	2						2	2	2	3	3	5	0	5	0	0		5	5	0	9	9	0	
IV.	Stručna zvanja (u znani. i vis. obrazovanju)	0	0		0		0	0	0	1	0	0	0	0	0	0	0	0	0	0	0	0	0	0	0		0	0	0	1	1	0		
14.	Stručni savjetnik				0		0	0	0	0	0						0	0	0	0	0	0	0	0	0		0	0	0	0	0	0		
15.	Viši stručni suradnik				0		0	0	0	0	0						0	0	0	0	0	0	0	0	0		0	0	0	0	0	0		
16.	Stručni suradnik				0		0	0	1	1							0	0	0	0	0	0	0	0	0		0	0	0	0	0	0	0	
IV.	Znanstvena zvanja	0	0		0		0	0	0	0	0	0	0	0	0	0	0	0	0	0	0	0	0	0	0		0	0	0	0	0	0	0	
17.	Znanstveni savjetnik				0		0	0	0	0	0						0	0	0	0	0	0	0	0	0		0	0	0	0	0	0	0	
18.	Viši znanstveni suradnik				0		0	0	0	0	0						0	0	0	0	0	0	0	0	0		0	0	0	0	0	0	0	
19.	Znanstveni suradnik				0		0	0	0	0	0						0	0	0	0	0	0	0	0	0		0	0	0	0	0	0	0	
IV.	Znanstveni novaci	5	0		0		5	5	0	0	0	8	0	0	0	0	0	8	8	0	0	13	0	13	0	0		13	13	0	0	0	0	
20.	Znanstveni novak - viši asistent	2			2		2	2	2	2							2	2	2	2	4	0	4	0	4		4	4	0	0	0	0	0	
21.	Znanstveni novak - asistent	3			3		3	3	3	3	6						6	6	6	6	9	0	9	0	9		9	9	0	0	0	0	0	
II.	OSTALI ZAPOSLENICI U NASTAVI	0	0		0		0	0	0	0	0	0	0	0	0	0	0	0	0	0	0	0	0	0	0		0	0	0	0	0	0		
22.	Radno mjesto I. vrste - viši korepetitor				0		0	0	0	0	0						0	0	0	0	0	0	0	0	0		0	0	0	0	0	0	0	
23.	Radno mjesto I. vrste - korepetitor				0		0	0	0	0	0						0	0	0	0	0	0	0	0	0		0	0	0	0	0	0	0	
24.	Radno mjesto I. vrste - diplomirani knjižničar				0		0	0	0	0	0						0	0	0	0	0	0	0	0	0		0	0	0	0	0	0	0	
25.	Radno mjesto II. vrste - knjižničar				0		0	0	0	0	0						0	0	0	0	0	0	0	0	0		0	0	0	0	0	0	0	
26.	Radno mjesto III. vrste - pomoćni knjižničar				0		0	0	0	0	0						0	0	0	0	0	0	0	0	0		0	0	0	0	0	0	0	
27.	Radno mjesto II. vrste - viši tehničar				0		0	0	0	0	0						0	0	0	0	0	0	0	0	0		0	0	0	0	0	0	0	
28.	Radno mjesto II. vrste - viši laborant				0		0	0	0	0	0						0	0	0	0	0	0	0	0	0		0	0	0	0	0	0	0	
29.	Radno mjesto III. vrste - tehnički suradnik				0		0	0	0	0	0						0	0	0	0	0	0	0	0	0		0	0	0	0	0	0	0	
30.	Radno mjesto III. vrste - laborant				0		0	0	0	0	0						0	0	0	0	0	0	0	0	0		0	0	0	0	0	0	0	
I.-II.	UKUPNO	63	1	1x50%	9	8x50%, 1x87,5%	73	73	0	40	0	43	1	1x50%	3	3x50%	47	47	0	18	0	106	2	2x50%	12	11x50%, 1x87,5%	120	0	58	58	0			

Redni broj	MUŠKARCI										ŽENE										SVEUKUPNO											
	PV		NV		KO		FZ		FVS		PV		NV		KO		FZ		FVS		PV		NV		KO		FZ		FVS			
	broj izvršitelja	% radnog vremena*	broj izvršitelja	% radnog vremena*	broj izvršitelja	% radnog vremena*	Državni proračun	Vlastita sredstva	Ukp. vanjski suradnici	Državni proračun	Vlastita sredstva	broj izvršitelja	% radnog vremena*	broj izvršitelja	% radnog vremena*	broj izvršitelja	% radnog vremena*	Državni proračun	Vlastita sredstva	Ukp. vanjski suradnici	Državni proračun	Vlastita sredstva	broj izvršitelja	% radnog vremena*	broj izvršitelja	% radnog vremena*	Državni proračun	Vlastita sredstva	Ukp. vanjski suradnici	Državni proračun	Vlastita sredstva	
	1	2	3	3	3	3	5	6	7	8	9	10	11	12	13	14	15	16	17	18	19	20	21	22	23	24	25	26	27	28	29	30
III. SLUŽBENICI I NAMJEŠTENICI**	25	1	1x50%	0	26	13	13	0	0	44	2	2x50%	1	1x50%	47	32	15	0	0	69	3	3x50%	1	1x50%	73	45	28	0	0	0		
III. Službenici	20	1	1x50%	0	21	8	13	0	0	29	2	2x50%	1	1x50%	32	18	14	0	0	49	3	3x50%	1	1x50%	53	26	27	0	0	0		
31. Položaj I. vrste					0					3					3	3				3	0				3	3	0	0	0	0	0	
32. Položaj II. vrste					0										1	1				1	0				1	1	0	0	0	0	0	
33. Položaj III. vrste					0					5					5	3	2			5	0				5	3	2	0	0	0	0	
34. Radna mjesta I. vrste	14	1	1x50%		15	3	12			9	2	2x50%	1	1x50%	12	1	11			23	3	3x50%	1	1x50%	27	4	23	0	0	0		
35. Radna mjesta II. vrste	1				1	1				2					2	2				3	0				3	3	0	0	0	0	0	
36. Radna mjesta III. vrste	5				5	4	1			9					9	8	1			14	0				14	12	2	0	0	0	0	
III. Namještenici	5	0			5	5	0	0	0	15	0				15	14	1	0	0	20	0				20	19	1	0	0	0	0	
37. Položaj II. vrste					0					1					1	1				1	0				1	1	0	0	0	0	0	
38. Položaj III. vrste	1				1	1									0					1	0				1	1	0	0	0	0	0	
39. Radna mjesta II. vrste					0										0					0	0				0	0	0	0	0	0	0	0
40. Radna mjesta III. vrste	3				3	3				2					2	2				5	0				5	5	0	0	0	0	0	0
41. Radna mjesta IV. vrste	1				1	1				12					12	11	1			13	0				13	12	1	0	0	0	0	0
I-III. SVEUKUPNO	88	2	2x50%	9	99	86	13	40	40	87	3	3x50%	4	4x50%	94	79	15	18	18	175	5	5x50%	13	12x50%	193	165	28	58	58	0	0	

Napomena:

a) Puno radno vrijeme: iznosi 40 sati tjedno. Poslovi zaposlenika u nastavi u okviru 40 satnog radnog vremena normirani su u Kolektivnom ugovoru za znanost i visoko obrazovanje NN 142/2010.

b) Nepuno radno vrijeme: svako kraće od punog radnog vremena.

c) Kumulativni radni odnos: rad u nepunom radnom vremenu kod dva ili više poslodavaca.

*Podaci za nepuno radno vrijeme i kumulativni radni odnos upisuju se na sljedeći način:

npr. ako je broj izvršitelja "4", u stupce % radnog vremena ne upisuje se broj 4, već raspodjela, npr.: "1x80%, 2x50%, 1x20%"; na taj način ispunjavaju se i ćelije pod SVEUKUPNO !

**Sukladno Uredbi o nazivima radnih mjesta i koeficijentima složenosti poslova u javnim službama (Narodne novine, br.38/2001., 112/2001, 62/2002, 156/2002, 162/2003., 39/2005., 82/2005., 82/2005., 30/2006., 118/2006., 22/2007., 112/2007., 127/2007., 124/2011., 142/2012., 98/2012., 77/2012., 112/2012.)

(Tablica 32. Strani nastavnici i istraživači koji su trenutno zaposleni u RH - Arhitektonski fakultet Sveučilišta u Zagrebu)

Arhitektonski fakultet Sveučilišta u Zagrebu u ak.god. 2011./12. nije imao zaposlenih stranih nastavnika ni istraživača

VI. OSTALI PODATCI**Tablica 33. Istraživačka djelatnost - Arhitektonski fakultet Sveučilišta u Zagrebu****a) Projekti**

	Broj projekata (ukupno)	Tip projekata		Broj osoba uključenih u projekte (iz sastavnice)
		Znanstveno istraživački	Stručni	
Nacionalni projekti				
Z - projekti	3	3		40
NZZ				
UKF				
TEST				
BICRO - RAZUM, TEHCRO, VENCRO, IRCRO, KONCRO				
Ostali programi				
Ostali projekti financirani iz proračuna				
UKUPNO	3	3	0	40
Međunarodni projekti				
FP7				
IPA				
COST				
EUREKA				
TEMPUS				
Ostali programi Europske unije				
ESF				
NIH				
Bilateralni projekti (MZOŠ)				
Multilateralni projekti (MZOŠ)				
Ostali programi				
UKUPNO	0	0	0	0
Projekti s gospodarstvom				
Nacionalni projekti				
Međunarodni projekti				
UKUPNO	0	0	0	0

b) Patenti

Arhitektonski fakultet nije imao patenata.

FAKULTET ELEKTROTEHNIKE I RAČUNARSTVA

DEKAN: dr. sc. Nedjeljko Perić, redoviti profesor

PRODEKAN ZA NASTAVU: dr. sc. Davor Petrinović, redoviti profesor

PRODEKAN ZA ZNANOST: dr. sc. Mislav Grgić, redoviti profesor

PRODEKAN ZA ORGANIZACIJU I POSLOVANJE: dr. sc. Hrvoje Domitrović, redoviti profesor

GLAVNI TAJNIK: Vladimir Malarić, dipl. iur.

Nastavna djelatnost

U ak. god. 2011./2012. Fakultet elektrotehnike i računarstva organizirao je i provodio nastavni i istraživački rad u obrazovnom i znanstvenom području tehničkih znanosti, polju elektrotehnike, polju računarstva i polju temeljnih tehničkih znanosti. Nastava se izvodila na sveučilišnom preddiplomskom, diplomskom i poslijediplomskom studiju. Osim toga provodili su se i ispiti na dodiplomskom studiju po studijskom programu FER1.

Na temelju radne verzije samoevaluacije, Fakultet je 4. listopada 2011. dobio produženje ASIIN-akreditacije za dva prediplomska i tri diplomska studijska programa, i to do 30. rujna 2012., a na temelju završne verzije samoevaluacije FER-a, 28. rujna 2012. dobio je produženje ASIIN-akreditacije do 30. ožujka 2013. Dana 26. i 27. travnja 2012. Fakultet je posjetilo stručno povjerenstvo AZVO-a (Agencija za znanost i visoko obrazovanje) zaduženo za njegovu reakreditaciju.

U ak. god. 2011./2012. provedeni su postupci izbora i reizbora u znanstveno-nastavna zvanja nastavnika Fakulteta: izabrano je 6 novih docenata, provedeno je 6 izbora u izvanredne profesore, 2 izbora u naslovne izvanredne profesore, 5 izbora u redovite profesore na vrijeme od 5 godina i 6 izbora u redovite profesore u trajnom zvanju. Na dan 30. rujna 2012. na FER-u je bilo zaposleno 505 djelatnika, od kojih 165 nastavnika, 214 suradnika i 126 tehničkog i administrativnog osoblja.

Fakultetsko vijeće prihvatilo je sljedeće opće akte: Izmjene i dopune Pravilnika o radu, novelirani Pravilnik o nagradi "Josip Lončar" na FER-u, Pravilnik o ljetnim praksama studenata FER-a i Pravilnik o nagradi za znanost.

Na Fakultetu djeluje 12 zavoda:

- Zavod za primijenjenu fiziku
- Zavod za primijenjenu matematiku
- Zavod za primijenjeno računarstvo
- Zavod za osnove elektrotehnike i električka mjerenja
- Zavod za elektrostrojarstvo i automatizaciju
- Zavod za visoki napon i energetiku
- Zavod za telekomunikacije
- Zavod za elektroničke sustave i obradbu informacija
- Zavod za automatiku i računalno inženjerstvo
- Zavod za elektroakustiku
- Zavod za elektroniku, mikroelektroniku, računalne i inteligentne sustave
- Zavod za radiokomunikacije.

Tijekom ak. god. 2011./2012. uvedena su 4 predmeta za nadarene studente (Diskontna matematika I, Diskontna matematika II, Elektromehanika i Moderna fizika i primjene u elektrotehnici), 2 nova predmeta (Elektromotorni pogoni i Engleski jezik u inženjerskoj praksi) te 5 novih vještina (Kineski jezik 1, Kineski jezik 2, Laboratorij i vještine - Primjena CAD programa u tehničkom projektiranju, Razvoj usluga i aplikacija za operacijski sustav Android, Platforma Java i potporne tehnologije otvorenog koda u poslovnom okruženju).

Radi osiguravanja kvalitete provedeno je unutarnje vrednovanje nastavnika. Izrađen je novi model iskazivanja opterećenja nastavnika i suradnika koji je u potpunosti povezan s podacima o pojedinom predmetu koji se upotrebljavaju za redovitu godišnju izradu informacijskih paketa ECTS-a (Izvedbeni plan nastave).

Nove studentske ankete pokrenute su u studenome 2011. Ankete su promijenjene u odnosu prema prethodnoj godini (smanjen je broj pitanja i broj anketa). Rezultati ankete služe za poboljšanje kvalitete nastavnog procesa.

FER se predstavio na 16. smotri Sveučilišta održanoj od 13. do 15. listopada 2011. U sklopu Smotre na FER-u je 14. i 15. listopada 2011. organiziran "Dan otvorenih vrata".

Ukupno 55 studenata FER-a dobilo je stipendiju za razmjenu u okviru programa Erasmus. Ugovor o Double Degree programu s Politecnico di Milano za naredno petogodišnje razdoblje potpisan je 5. lipnja 2012.

FER je od Sveučilišta u Zagrebu dobio jednu potporu za jednokratna novčana sredstva u iznosu od 10.000,00 kuna za izvođenje predmeta na stranom jeziku Komunikacijske mreže; predlagatelj: doc. dr. sc. Vedran Podobnik.

Preddiplomski studij

Sveučilišni preddiplomski studij *elektrotehnike i informacijske tehnologije* i studij *računarstva* traju tri (3) godine, čijim se završetkom stječe najmanje 180 ECTS bodova i akademski naziv *baccalaureus/a (prvostupnik/prvostupnica) inženjer/ka elektrotehnike i informacijske tehnologije* odnosno *računarstva*. Ak. god. 2011./2012. upisana je 7. generacija studenata u 1. godinu preddiplomskog studija po Bolonjskom procesu.

Studentima preddiplomskog studija podijeljene su nagrade:

- Priznanje "Josip Lončar" za izniman uspjeh na 1. godini studija dodijeljeno je Denisu Osvaldu, Frani Jurišiću, Toniju Martinoviću, Tei Zavacki, Lani Josipović, Marku Deaku, Ivanu Grce, Vilimu Štihu, Matiji Šantu i Mariu Kostelcu.
- Priznanje "Josip Lončar" za izniman uspjeh na 2. godini studija dodijeljeno je Edi Jelaviću, Erminu Zvizdiću, Mihovilu Bartuloviću, Tinu Bariši, Ivanu Pilatu, Petri Bevandić, Mirandi Kreković i Martinu Šošiću.
- Posebno priznanje "Josip Lončar" za posebno uspješan završetak preddiplomskog studija (FER2) dodijeljeno je Tomislavu Horvatu, Branimiru Novoselniku, Ivoru Renduliću, Josipu Česiću, Nikoli Baniću, Siniši Matetiću, Luki Miliću i Eugenu Rožiću.

Diplomski studij

Diplomski studij organizira se na trima studijskim programima: Elektrotehnika i informacijska tehnologija, Informacijska i komunikacijska tehnologija i Računarstvo. Diplomski studijski programi traju dvije (2) godine i stječe se najmanje 120 ECTS bodova i akademski naziv *magistar/a inženjer/ka elektrotehnike i informacijske tehnologije / informacijske i komunikacijske tehnologije / računarstva*. Ak. god. 2011./2012. upisana je 4. generacija studenata u 1. godinu diplomskog studija po Bolonjskom procesu.

Program ljetnih praksi za studente diplomskog studija FER-a prvi je put uspješno proveden tijekom ljeta 2012. Ukupno 46 poduzeća potpisalo je s FER-om ugovor o suradnji u području ljetnih praksi i ponudilo studentima 177 pozicija. Za sudjelovanje u programu prijavilo se 117 studenata prve godine diplomskog studija FER-a.

Studentima diplomskog studija podijeljene su nagrade:

- Priznanje "Josip Lončar" za izniman uspjeh na 1. godini studija dobili su Igor Telalović, Josip Bačmaga, Antonio Krnjak, Tomislav Haus, Marina Modrić, Ivan Bandalo, Pavle Prentašić i Mladen Mikša.
- Brončanu plaketu "Josip Lončar" za posebno istaknuti uspjeh u završetku diplomskog studija dobili su Dejan Vurin, Vedrana Baličević, Nikola Hure, Jurica Cerovec, Luka Humski, Anđela Zarić, Andreja Knez, Željko Juretić i Margareta Klinčić.
- Nagradu "Stanko Turk" za posebno istaknuti diplomski rad iz polja računarstva dobio je Davor-Gordan Keserica, mag. ing.

Poslijediplomski studij

U ak. god. 2011./2012. šestu se godinu izvodio poslijediplomski sveučilišni doktorski studij iz područja tehničkih znanosti, znanstvenih polja elektrotehnike i računarstva. Doktorski studij traje tri godine (studij u punom radnom vremenu) ili studij s produženim trajanjem istraživačkog rada u trajanju od pet godina (studij s dijelom radnog vremena).

Tijekom proljeća na nizu je radionica provedena rasprava o doktorskom studiju na FER-u u svjetlu Pravilnika o doktorskim školama i studijima na Sveučilištu u Zagrebu. Provedeno je usklađivanje programa s novim Pravilnikom o doktorskom studiju, promjeni predmeta i nositelja na doktorskom studiju.

Dodijeljene su stipendije FER-a za studente dokorskog studija (prvi upisni rok u ak. god. 2011./2012.) - za polje elektrotehnike 6 polaznika i za polje računarstva 3 polaznika.

Cjeloživotno obrazovanje

Na Fakultetu se izvode četiri poslijediplomska specijalistička studija: *transformatori; informacijska sigurnost; reguliranje tržišta elektroničkih komunikacija; željeznički elektrotehnički sustavi*.

Novi poslijediplomski specijalistički studij *željeznički elektrotehnički sustavi* dobio je suglasnost Senata Sveučilišta u Zagrebu 11. listopada 2011. U prosincu 2011. taj je studijski program upisan u Upisnik studijskih programa MZOS-a.

Dana 25. siječnja 2012. potpisan je ugovor između FER-a i HŽ Infrastrukture o stručnom poslijediplomskom obrazovanju inženjera zaposlenih u HŽ Infrastrukturi.

U ak. god. 2011./2012. za zaposlenika FER-a odobrene su dvije studijske godine (*sabbatical*) i 25 znanstvenih i stručnih usavršavanja s trajanjem od jednog mjeseca do godinu dana. Ukupno su odobrena 4 neplaćena i 21 plaćeni dopust za usavršavanje u 12 zemlja: Australija, Crna Gora, Danska, Francuska, Kanada, Nizozemska, Njemačka, SAD, Singapur, Španjolska, Švicarska, Ujedinjeno Kraljevstvo.

Znanstvena djelatnost

Nastavljena su istraživanja na ukupno 65 znanstvenih projekata koje financira Ministarstvo znanosti, obrazovanja i sporta (MZOS). U studenome 2011. izrađena su izvješća o radu na znanstvenim projektima koje financira MZOS. Osim toga proveden je i opsežan posao u vezi s izradom izvješća za znanstvene novake. Prikupljeno je, obrađeno i poslano u MZOS ukupno 116 pozitivnih izvješća za znanstvene novake.

Novi domaći znanstveni projekti i programi:

- Suradni istraživački program Hrvatske zaklade za znanost (HRZZ): *Optimiranje sustava obnovljivih izvora električne energije povezanih u mikromrežu*, voditelj: Mato Baotić.
- Projekti odobreni za financiranje iz Fonda za razvoj Sveučilišta u Zagrebu:
 - *Napredne tehnike detekcije prometne signalizacije* (FER), voditelj: Siniša Šegvić;
 - *Kontinuirana obrada i filtriranje tokova podataka* (FER), voditeljica: Ivana Podnar Žarko;
 - *Procesni model Sveučilišta u Zagrebu* (FOI, FER, EF), voditelj: Josip Brumec, zamjenica voditelja: Mirta Baranović;
 - *ICT sustavi za osobe sa složenim komunikacijskim potrebama* (FER, ERF, GRF i FF), voditeljica: Željka Car;
 - *Sveučilišni studij inženjerstva na engleskom jeziku* (FER, FKIT, FSB, GRAD, RGN), voditeljica: Ksenija Turković, zamjenik voditeljice: Mislav Grgić;
 - *Centar izvrsnosti za računalni vid* (FER, FPZ, FSB, GEOF, GRF, KF, ŠF), voditelj: Sven Lončarić;
 - *Umrežavanje u neuroznanosti* (MF, ERF, FER, FF, PMF, HS), voditelj: Ivica Kostović; osoba za kontakte s FER-a: Krešimir Ćosić.
- Potpora Zaklade Hrvatske akademije znanosti i umjetnosti:
 - *Inteligentni programski agenti za upravljanje procesima na elektroničkim tržištima*, voditelj: Vedran Podobnik.
- Projekti u okviru natječaja "Postdoc" Hrvatske zaklade za znanost:
 - 3 odobrena projekta; voditelji: Jan Šnajder, Tomaž Beriša i Aleksandra Čereković.
- Projekti iz programa provjere inovativnog koncepta (PoC) - BICRO, 4. krug:
 - *Softver za ranu detekciju dijabetičke retinopatije iz slika očne pozadine*, voditelj: Sven Lončarić;
 - *Integrirani sklop frekvencijskog mješala u tehnologiji bipolarnog tranzistora s horizontalnim tokom struje*, voditelj: Tomislav Suligoj.

Novi međunarodni znanstveni projekti i programi:

- Projekt u okviru programa NATO Undersea Research Centre (NURC): *Autonomous Naval Mine Countermeasures Neutralization Project*, voditelj: Zoran Vukić;
- Projekt u okviru programa CIP-ICT-PSP (Competitiveness and Innovation Framework Programme - Information Communication Technologies Policy Support Programme): *Open Discovery Space: A socially-powered and multilingual open learning infrastructure to boost the adoption of eLearning resources*; osoba za kontakte s FER-a: Kristijan Zimmer;
- Hrvatsko-kineski znanstvenoistraživački projekt: *Research of Intrabody Communication for Body Area Networks*; voditelj: Mario Cifrek;
- Hrvatsko-slovenski znanstvenoistraživački projekt: *Usluge i aplikacije Budućeg interneta: osiguravanje kvalitete i energetske učinkovitosti*, voditeljica: Lea Skorin-Kapov;
- Hrvatsko-njemački znanstvenoistraživački projekt (DAAD): *Toplinska percepcija, modeliranje i istraživanje prostora za energetska učinkovitost*, voditelj: Ivan Petrović.

Na Fakultetu su osnovani sljedeći istraživački laboratoriji:

- Laboratorij za robotiku i inteligentne sustave upravljanja (engleski naziv: Laboratory for Robotics and Intelligent Control Systems; kratica: LARICS), voditelj: prof. dr. sc. Zdenko Kovačić;
- Laboratorij za podvodne sustave i tehnologije (engleski naziv: Laboratory for Underwater Systems and Technologies; kratica: LAPOST / LABUST), voditelj: prof. dr. sc. Zoran Vukić;
- Laboratorij potrošaču usmjerenog računarstva (engleski naziv: Consumer Computing Laboratory, kratica: CCL), voditelj: prof. dr. sc. Siniša Sribljčić;
- Laboratorij za električne strojeve, učinksku elektroniku i pogone (engleski naziv: Laboratory for Electric Machines, Power Electronics and Drives; kratica: LESUEP), voditelj: prof. dr. sc. Damir Žarko;

- Laboratorij za raspoznavanje uzoraka i biometrijske sigurnosne sustave (engleski naziv: Laboratory for Pattern Recognition and Biometric Security Systems; kratica: RUBIOSS), voditelj: prof. dr. sc. Slobodan Ribarić;
- Laboratorij za mehatroničke sustave (engleski naziv: Laboratory for Mechatronic Systems; kratica: LAMES), voditelj: prof. dr. sc. Fetah Kolonić;
- Laboratorij za tehnologije orijentirane ljudskim likovima (engleski naziv: Human-Oriented Technologies Laboratory; kratica/akronim: HOTlab), voditelj: prof. dr. sc. Igor Sunday Pandžić.

FER je bio pokrovitelj znanstvenih skupova: HND 2012., 3. - 6. lipnja 2012., Zadar; IT Systems 2012 / e-Health & m-Health 2012, 3. - 5. rujna 2012., Bol; 10th IFAC Symposium on Robot Control, SYROCO 2012, 5. - 7. rujna 2012., Dubrovnik; 53rd International Symposium ELMAR-2011, 14. - 16. rujna 2011., Zadar; Međunarodni skup "First Croatian Computer Vision Workshop", 20. - 21. rujna 2012., Zagreb; 1st International Conference on Agreement Technologies, AT 2012, 15. - 16. listopada 2012., Dubrovnik; Automatizacija u prometu 2012., 14. - 18. studenoga 2012., Zagreb/Beč; Breaking the Surface (BtS), koji će se održati 2012., 2013. i 2014. godine; 12th ConTEL - International Conference on Telecommunications, 26. - 28. lipnja 2013., Zagreb; IEEE Region 8 EUROCON 2013, 1. - 4. srpnja 2013., Zagreb i IOP Sensors and their Applications (S&A) 2013, 16. - 18. rujna 2013., Dubrovnik.

FER je sklopio pet sporazuma o suradnji na istraživačkim, razvojnim i obrazovnim projektima s Ministarstvom obrane Republike Hrvatske, Hrvatskom agencijom za poštu i elektroničke komunikacije, JANAF-om - Jadranskim naftovodom d. d., Plinacrom d.o.o. za transport i trgovinu prirodnim plinom i Institutom za međunarodne odnose.

Na FER-u je održan sastanak s temom Razvoj biomedicinskog inženjerstva na Sveučilištu u Zagrebu na kojem su sudjelovali predstavnici 8 sastavnica Sveučilišta u Zagrebu (FER, FSB, PMF, KIF, GF, MEF, SFZG, VEF) koje imaju istraživačke i nastavne aktivnosti u pojedinim područjima biomedicinskog inženjerstva, uključujući biomedicinske fakultete.

U svibnju 2012. na FER-u je održan sastanak Uprave FER-a i predstojnika zavoda FER-a s Upravom HEP-a o strateškoj suradnji HEP-a i FER-a od 2012. do 2017. godine, s posebnim osvrtom prema projektima između FER-a i HEP-a u sljedećem petogodišnjem razdoblju.

U okviru 10-godišnje suradnje FER-a i koncerna Agrokor na istraživačkim, razvojnim i obrazovnim projektima, u organizaciji koncerna Agrokor, u svibnju 2012. predstavnici FER-a posjetili su članice koncerna Agrokor u sjevernom dijelu Hrvatske.

Dekan FER-a prof. dr. sc. Nedjeljko Perić i suradnici posjetili su u srpnju 2012. sjedište Podravke u Koprivnici gdje su održali sastanak s predsjednikom Uprave gosp. Zvonimirom Mršićem i njegovim suradnicima.

Na FER-u je 4. lipnja 2012. održan sastanak s gđom Kolindom Grabar Kitarović, pomoćnicom glavnog tajnika NATO-a za javnu diplomaciju. Dana 29. kolovoza 2012. dekan FER-a prof. dr. sc. Nedjeljko Perić primio je novog hrvatskog veleposlanika pri NATO-u gosp. Borisa Grigića.

FER je sklopio tri međunarodna sporazuma:

- FER i Purdue University (West Lafayette, Indiana, SAD) 27. kolovoza 2012. potpisali su Letter of Intent, koji je sklopljen na pet godina.
- FER i CIATEQ A. C. Advanced Technology Center iz Meksika 27. kolovoza 2012. potpisali su Sporazum o suradnji (Memorandum of Agreement).
- FER i Colorado State University (Fort Collins, Colorado, SAD) 28. kolovoza 2012. potpisali su Memorandum of Understanding, koji je sklopljen na pet godina.

Studentske aktivnosti

Studenti Fakulteta na svim razinama studija dobili su sljedeće nagrade:

- Rektorovu nagradu za ak. god. 2011./2012. dobili su studenti: Alan Tus i Alen Rakipović; Josip Ćesić, Jurica Goričanec i Tomislav Haus; Nikola Stilinović, Zoran Triska i Viktor Vladić; Jurica Babić.
- Posebnu Rektorovu nagradu dobili su studenti: Luka Vida, Nina Šindija, Emilija Damić, Danko Komlen, Goran Žužić, Toni Laštre, Matea Lukačić, Ninoslav Holjevac, Pavle Skočir, Iva Cvitanović i Neven Drljević.
- Nagradu "Najbolji studentski računalni program FER-a" dobili su studenti za program skupine autora: Antonio Krnjak, Ivo Petković, Hrvoje Vugrinec, Mirko Čorić i Zvonimir Pišković.
- Osam (8) studenata FER-a dobilo je stipendije sveučilišnog Fonda za darovite studente (od ukupno 100 dodijeljenih stipendija).
- Devet (9) studenata FER-a dobilo je stipendije Sveučilišta u Zagrebu (od ukupno 186 dodijeljenih stipendija).
- Jedan (1) bruoš FER-a dobitnik je Nagrade "Luka Ritz - Nasilje nije hrabrost".
- Na Svjetskom ekonomskom forumu u Davosu, održanom u siječnju 2012., tim od 4 hrvatska studenta, od kojih su 2 s FER-a, osvojio je Microsoftovu stipendiju Imagine Cup koju im je uručio osnivač Microsofta Bill Gates, a osvojili su je u konkurenciji 50 najboljih studentskih projekata iz cijelog svijeta.

- Sportski uspjesi FER-a: Veslački triatlon - 3. mjesto; Veslački simulatori (8 x 1000 m) - 3. mjesto; 8. regata Ekonomskog fakulteta - 2. mjesto; Međunarodna regata Croatia open - 3. mjesto, 29. kros Sportskih novosti - 1. mjesto; Zagreb inter city regata - 2. mjesto, Regati sv. Filipa i Jakova - 2. mjesto; 15. međunarodna Jumbovoj regati - 1. mjesto; Sveučilišno prvenstvo Zagreba u plivanju - 3. mjesto; Sveučilišno prvenstvo u odbojci na pijesku - 1., 2. i 3. mjesto (u različitim konkurencijama); sveukupni poredak Sveučilišnog sportskog prvenstva - 2. mjesto.

S ponosom se može istaknuti da su sportaši Fakulteta s ovogodišnjim, 2. mjestom nastavili niz od čak 12 godina te su se u ukupnom poretku plasirali među 3 najbolja fakulteta na Sveučilištu.

Od 18. do 23. svibnja 2012. studenti i djelatnici FER-a sudjelovali su na međunarodnom sveučilišnom natjecanju u znanju i sportu s nazivom *Elektrijada 2012* održanom u Kranjevu, Bugarska. U konkurenciji 1 000 studenata s 13 fakulteta iz regije naši studenti ostvarili su izvrsne rezultate i time osigurali FER-u sljedeće plasmane: u natjecanju u znanju FER je ekipno osvojio 2. mjesto; u natjecanju u sportu ekipno je osvojio 1. mjesto; u općem plasmanu fakulteta FER je osvojio 2. mjesto.

Nakladnička i knjižnična djelatnost

Djelatnici Fakulteta objavili su velik broj članaka u domaćim i međunarodnim časopisima te na konferencijama.

U ak. god. 2011./2012. djelatnici FER-a objavili su sljedeće knjige:

- U izdanju nakladnika Algebra tiskan je sveučilišni udžbenik *Građa računala, arhitektura i organizacija računarskih sustava* autora Slobodana Ribarića.
- U izdanju nakladnika Element tiskan je sveučilišni udžbenik *Virtualna okruženja: Interaktivna 3D grafika i njene primjene* autora Igora Sundaya Pandžića, Tomislava Pejša, Krešimira Matkovića, Hrvoja Benko, Aleksandre Čereković i Maje Matijašević.
- U izdanju nakladnika Graphis tiskan je sveučilišni udžbenik *Mikrovalna elektronika* autora Juraja Bartolića (dodatak: CD s animacijama).
- U izdanju nakladnika Kiklos - Krug knjige tiskan je sveučilišni udžbenik *Magnetometri* autora Dušana Vujevića.
- U izdanju nakladnika Neodidacta tiskan je sveučilišni udžbenik *Fizika II, Titanje, valovi, elektromagnetizam, optika i uvod u modernu fiziku* autora Dubravka Horvata.
- U izdanju nakladnika LAP Lambert Academic Publishing, Krešimir Malarić objavio je knjigu *RF Transmission Line Structures with Uniform Field Distribution - Analysis and Design of TEM and GTEM cells*.

Na temelju prijedloga Knjižničnog povjerenstva FER-a, Senat Sveučilišta u Zagrebu donio je odluke o odobrenju tri sveučilišna priručnika:

- *Otvoreno računarstvo - vježbe*, autori: Branko Mihaljević, Marin Orlić, Mario Žagar, Igor Čavrak, Ivana Bosnić;
- *Zbirka programskih zadataka za procesor FRISC*, autori: Danko Basch, Martin Žagar, Branko Mihaljević, Marin Orlić, Josip Knezović, Ivana Bosnić, Daniel Hofman, Mario Kovač;
- *Elektromagnetska polja - zadaci za vježbu*, autor: Bojan Trkulja.

Knjižni fond čini 64.591 svezak knjiga evidentiranih u knjižničnom programu *Koha* (podatak dobiven završenom revizijom); nabavljena su 1.093 sveska knjiga; provedeno je 206 međubibliotečnih posudbi, dok je pomoć pri izboru literature zatražilo 155 korisnika. Posudbom i vraćanjem kolalo je više od 20.000 svezaka knjižne građe.

Tijekom ak. god. 2011./2012. aktivnosti Središnje knjižnice nastavljaju s već započetim portalom "Dobrodošli" i društvenim grupama (Facebook), a počinje i rad na klasifikaciji članaka u časopisu *Automatika* (IFAC - 45 oznaka). Osim toga redovito se provodi bibliometrijska obrada radova predloženika za fakultetske nagrade.

Djelatnici Središnje knjižnice uključeni su u projekt MZOS-a (122-1221210-0759) te su objavili Spomenicu u povodu 50. obljetnice postojanja Središnje knjižnice (printana i elektronička inačica - vidi: katalog NSK). Spomenica je predstavljena u Znanstvenim vijestima HRT1. Djelatnici Središnje knjižnice objavili su tri rada (vidi: Hrvatska znanstvena bibliografija) i dvije brošure za studente (Erasmus i doktorski srudij), organizirali su tematsku izložbu matematičkih modela korištenih u nastavi prije 50-ak godina, održali su predavanje studentima 5. godine diplomskog studija *bibliotekarstva* FFZG, mentorirali stručnu praksu za šest studentica istog fakulteta te komentorirali pripravnički staž korisnici HZZ mjere zaposlene u knjižnici Fakulteta prometnih znanosti. Središnja knjižnica je tijekom cijele akademske godine osposobljavala za rad u knjižnici jednu volonterku.

Osoblje Središnje knjižnice educiralo se u Centru za stalno stručno usavršavanje pri NSK (6 tematskih jedinica).

FER je uspostavio institucijski pristup elektroničkoj bazi znanstvenih i stručnih članaka "IEEE/IET Electronic Library" (službena kratica: IEL ili popularno: IEEE Xplore). Sklopljen je trogodišnji ugovor: od 1. srpnja 2012. do 30. lipnja 2015., a pristup bazi ostvaruje se prema rasponu IP-adresa cjelokupnog Sveučilišta u Zagrebu. Time je ostvarena

neograničena dostupnost do punih tekstova (PDF) za više od 3 milijuna dokumenata (2 milijuna autora, 170 časopisa, 900 konferencija, 2.000 standarda IEEE-ja, 25.000 novih znanstvenih članaka mjesečno).

Informatička i informacijska djelatnost

Dana 22. rujna 2011. Centar informacijske potpore (CIP) FER-a proslavio je svoju 25. godišnjicu.

FER-ov CMS sustav *Quilt*, koji služi kao fakultetski javni web i intranet te osnova za aplikacijske integracije, nastavio se razvijati, s osobitim naglaskom na podršku nastavi i organizaciji Fakulteta.

U izvještajnoj se ak. god. počeo razvijati novi Studentski informacijski sustav (SIS) FER-a kao dio jedinstvenog integriranog informacijskog CMS sustava *Quilt* za upravljanje nastavnim aktivnostima. Reimplementiran je i unaprijeđen sustav *Opter* za praćenje opterećenja nastavnika i vanjskih suradnika, također kao dio CMS sustava *Quilt*. Implementirana je sinkronizacija sa sustavom SAP, tako što se dodavanjem ili uklanjanjem djelatnika FER-a u SAP-u automatizmom stvara ili briše korisnik u CMS sustavu *Quilt* i u svim povezanim sustavima.

Od važnijih modula CMS sustava *Quilt*, za podršku nastavi i organizaciji razvijeni su moduli za praćenje aktivnosti na diplomskom i završnom radu, upravljanja studentskom ljetnom praksom, evidencija nazočnosti na predmetu *tjelesna i zdravstvena kultura*, uređivanja pozivnica za Dan FER-a, evidencija studentskog dugovanja, evidencija znanstvenog usavršavanja i automatizirano stvaranje publikacije *Progress Report*.

Razvijen je i stavljen u uporabu sustav radnih naloga koji se temelji na sustavu otvorenog koda *Mantis bug tracker*.

Provedena je opsežna analiza sustava za stvaranje satnica predmeta, laboratorijskih vježbi i provjera znanja te je kao FER-ovim potrebama uskladiv sustav odabran sustav otvorenog koda *Unitime University Timetabling*, koji je izvorno razvijen za potrebe Sveučilišta Purdue, SAD.

Pripremljeno je više stotina izvještaja za razne obrazovne, istraživačke, organizacijske i financijske potrebe.

U skladu s odlukom Senata Sveučilišta u Zagrebu, središnji web FER-a kao i podsjedišta zavoda prešli su na domenu "fer.unizg.hr".

Nabavljen je uređaj *Astaro Appliance* i petogodišnja licencija *Astaro Full Guard Premium* za omogućavanje usluge VPN-a nastavnicima FER-a za pristupanje *online* bazama podataka neovisno o njihovoj fizičkoj lokaciji te za filtriranje elektroničke pošte od neželjenih sadržaja i virusa.

Počeo je projekt tehnološkog unaprjeđenja upravljivosti prezentacijskim računalima i multimedijским uređajima u predavačkim dvoranama, s prvom implementacijom u dvorani A111.

FER je produžio članstvo u mreži MSDNAA koja omogućava nastavnicima i studentima FER-a korištenje *Microsoftove* programske podrške.

Nastavljena je podrška za mnogobrojne informacijske sustave, poput sustava elektroničke pošte, suradničkih i projektnih sustava i brige o mnogim poslužiteljima i imeničkim uslugama za koje je zadužen CIP.

Djelatnici CIP-a mr. sc. Damir Kirasić i Vedran Klasić prošli su tečaj i certificirali se za rad s uređajem za ispitivanje kvalitete mrežnih kabela proizvođača *FLUKE networks*.

Nagrade i priznanja Fakultetu i njegovim djelatnicima

U povodu Dana Fakulteta održana je svečanost na kojoj su podijeljene nagrade FER-a za ak. god. 2010./2011., i to:

- Zlatnu plaketu "Josip Lončar" dobili su prof. dr. sc. Željko Butković i prof. dr. sc. Zoran Vukić.
- Srebrne plakete "Josip Lončar" za posebno uspješne disertacije dobili su dr. sc. Ana Petrić, dr. sc. Tomaž Berišta i dr. sc. Ivan Voras.
- Dr. sc. Martin Žagar dobio je Nagradu "Roberto Giannini" za izvrsnost u nastavi i radu sa studentima.
- Dr. sc. Siniša Marijan i dr. sc. Dalibor Filipović-Grčić dobili su Godišnju nagradu "KONČAR" za disertaciju obranjenu na Fakultetu za istaknuta znanstvena dostignuća iz područja tehničkih znanosti s primjenom u industriji.
- Zahvalnice za kvalitetno osposobljavanje učenika dobile su 32 izabrane srednje škole na području Hrvatske, a 32 najbolje rangirana pristupnika na razredbenom postupku pri upisu na FER dobivaju nagradu koja se sastoji od poklon-bona (400,00 kn); nagradu uručuje dekan na uvodnom satu za brucoše, gdje se tim činom naglašava težnja FER-a za cijenjenjem izvrsnosti svojih studenata, a nagrađuje se i njihov dosadašnji rad.
- U povodu 50. obljetnice diplomiranja dodijeljene su Zlatne diplome devedesetčetvorici (94) diplomiranih inženjera koji su diplomirali ak. god. 1960./1961. na Elektrotehničkom fakultetu Sveučilišta u Zagrebu.

Tijekom ak. god. 2011./2012. zaposlenici Fakulteta dobili su nagrade i postigli važna znanstvena dostignuća, od kojih je važno spomenuti sljedeće:

- Godišnjom državnom nagradom za znanost u području tehničkih znanosti nagrađen je prof. dr. sc. Ivan Petrović;
- Nagradu "Nikola Tesla" Hrvatske sekcije IEEE dobio je akademik prof. dr. sc. Hrvoje Babić;
- Nagradu Hrvatske sekcije IEEE za izniman doprinos u inženjerskom obrazovanju dobio je prof. dr. sc. Vedran Bilas;
- dr. sc. Tomaž Beriša dobitnik je Godišnje nagrade Društva sveučilišnih nastavnika i drugih znanstvenika u Zagrebu;
- doc. dr. sc. Igor Velčić dobio je nagradu Hrvatskog matematičkog društva;
- Iva Bojić, dipl. ing., obitnica je nagrada „Anita Borg“ (Google) i „Richard E. Merwin“ (IEEE Computer Society);
- Nagradu "Hrvoje Požar" za stručni i znanstveni doprinos razvitku energetike dobio je prof. dr. sc. Sejid Tešnjak;
- dr. sc. Ivan Fratrić osvojio 2. mjesto na Microsoftovom natjecanju BlueHat Prize;
- Frane Šarić, dipl. ing., Goran Glavaš, mag. ing., Mladen Karan, mag. ing., doc. dr. sc. Jan Šnajder i prof. dr. sc. Bojana Dalbelo Bašić, kao ekipa FER-ova TakeLaba, osvojili su 2. mjesto u konkurenciji više od 30 ekipa iz cijelog svijeta na međunarodnom natjecanju u semantičkoj sličnosti tekstova.

Nastavnici Fakulteta imenovani u sljedeća stručna povjerenstva:

- Na temelju prijedloga Vijeća tehničkog područja sa sjednice od 17. listopada 2011., dekan FER-a izabran je za člana Rektorskog kolegija u širem sastavu.
- Prof. dr. sc. Gordan Gledec izabran je 30. rujna 2011. za predsjednika Povjerenstva za upravljanje domenom .hr na vrijeme od 2 godine.
- Senat Sveučilišta u Zagrebu na sjednici održanoj 22. studenoga 2011. donio je Odluku o imenovanju Odbora za istraživanje, razvoj i tehnologiju s mandatom od 4 godine; član FER-a je prof. dr. sc. Zvonimir Šipuš.
- Ministar znanosti, obrazovanja i sporta donio je 13. ožujka 2012. Odluku o imenovanju Povjerenstva za praćenje Okvirnih programa Europske zajednice za istraživanje i razvoj; član FER-a je prof. dr. sc. Ivan Petrović.
- Ministarstvo znanosti, obrazovanja i sporta donijelo je 5. rujna 2012. Odluku o osnivanju i imenovanju Savjeta Informacijskog sustava visokih učilišta - ISVU; član FER-a je prof. dr. sc. Gordan Gledec.
- Ministarstvo znanosti, obrazovanja i sporta Republike Hrvatske donijelo je 5. rujna 2012. Odluku o osnivanju i imenovanju Vijeća Informacijskog sustava visokih učilišta - ISVU; član FER-a je prof. dr. sc. Davor Petrinović.

Prepoznatljivost Fakulteta

Dana 19. listopada 2011. održana je prva konstituirajuća sjednica Savjeta FER-a. Za predsjednika Savjeta izabran je prof. dr. sc. Branko Jeren, a za zamjenika predsjednika Darinko Bago, dipl. ing.

Na temelju mišljenja stručnog povjerenstva MZOS-a, ministar Željko Jovanović donio je 3. rujna 2012. odluku da se FER-u izdaje akreditacija za ugošćavanje stranih istraživača na pet godina.

Na sastanku skupštine Association FTW (Forschungszentrum Telekommunikation Wien) prihvaćena je prijava Sveučilišta u Zagrebu i Fakulteta elektrotehnike i računarstva za redovitog člana akademske skupine Association FTW.

Posebnu nagradu za multimedijske sadržaje za najbolji e-kolegij za akademsku godinu 2010./2011. na Sveučilištu u Zagrebu dobio je predmet preddiplomskog studija FER-a Signali i sustavi (Branko Jeren, Damir Seršić, Zvonko Kostanjčar, Tomislav Petković, Ana Sović).

Od 23. do 28. travnja 2012. u Tehničkom muzeju Zagreb održan je 10. Festival znanosti. FER je aktivno sudjelovao na Festivalu s 3 radionice i 2 predavanja.

I. STUDENTI - SVI

Tablica 1. Upisani studenti i apsolvanti - SVI na svim studijima Fakulteta elektrotehnike i računarstva Sveučilišta u Zagrebu

Napomena: Podaci o upisanim studentima i apsolvantima odnose se na stanje na dan 1. listopada 2011., uključujući ponavljajuće, studente upisane prema posebnim uvjetima, strane studente i apsolvante. Upisuju se podaci samo za one vrste studija koji se izvode, ostale tablice ostaviti prazne prema točki 2) na listu UPUTA. Izmijeniti imena tablica prema točki 6) na listu UPUTA, a ostali tekst ne mijenjati.

Legenda: M= muškarci, Ž = žene, red* = redoviti studenti koji studiraju uz potporu Ministarstva, red** = redoviti studenti koji snose dio troškova studija, Ukp. = Ukupno
Redoviti i Izvanredni studenti = definirani prema pravilniku o studiranju sastavnice ili prema Sveučilišnom pravilniku o studiranju ako na sastavnici takav pravilnik ne postoji
Apsolvanti = studenti koji su odslušali sve kolegije i imaju verificirane sve obveze u indeksu, ali polažu ispite i/ili izradju završni ili diplomski rad.

a) SVEUČILIŠNI STUDIJ

PREDDIPLOMSKI STUDIJ	Način studiranja	I. godina			II. godina			III. godina			IV. godina			APSOLVENTI			SVI			
		M		Ž	M		Ž	M		Ž	M		Ž	M		Ž	M		Ž	Ukp.
		M	Ž	Ukp.	M	Ž	Ukp.	M	Ž	Ukp.	M	Ž	Ukp.	M	Ž	Ukp.	M	Ž	Ukp.	
red*	550	123	673	324	92	416	292	89	381			0					1.166	304	1.470	
red**	242	69	311	251	53	304	264	38	302			0					757	160	917	
izvanredni	0	0	0	0	0	0	0	0	0			0					0	0	0	
Ukupno	792	192	984	575	145	720	556	127	683	0	0	0	0	0	0	0	1.923	464	2.387	

Fakultet elektrotehnike i računarstva u ak. god. 2011./2012. nije imao upisanih studenata ni apslovenata na integriranom sveučilišnom preddiplomskom i diplomskom sveučilišnom studiju.

DIPLOMSKI STUDIJ	Način studiranja	I. godina			II. godina			APSOLVENTI			SVI			
		M		Ž	M		Ž	M		Ž	M		Ž	Ukp.
		M	Ž	Ukp.	M	Ž	Ukp.	M	Ž	Ukp.	M	Ž	Ukp.	
red*	422	114	536	357	86	443			0	779	200	979		
red**	66	10	76	103	20	123			0	169	30	199		
izvanredni	0	0	0	0	0	0			0	0	0	0		
Ukupno	488	124	612	460	106	566	0	0	0	948	230	1.178		

Fakultet elektrotehnike i računarstva u ak. god. 2011./2012. nije imao upisanih studenata ni apslovenata na zajedničkom i zduženom sveučilišnom studiju.

b) STRUČNI STUDIJ

Fakultet elektrotehnike i računarstva u ak. god. 2011./2012. nije imao upisanih studenata ni apslovenata na stručnom studiju.

c) DODIPLOMSKI STUDIJ

DODIPLOMSKI STUDIJ	Način studiranja	IV. godina			V. godina			VI. godina			APSOLVENTI			SVI*			
		M		Ž	M		Ž	M		Ž	M		Ž	M		Ž	Ukp.
		M	Ž	Ukp.	M	Ž	Ukp.	M	Ž	Ukp.	M	Ž	Ukp.	M	Ž	Ukp.	
red*			0			0			0	1	0	1	1	0	1		
red**			0			0			0	171	13	184	171	13	184		
izvanredni			0			0			0	0	0	0	0	0	0		
Ukupno	0	0	0	0	0	0	0	0	0	172	13	185	172	13	185		

*lušali nastavu po dodiplomskom programu u ak.god. 2011./2012.

Tablica 1.a. - Ukupan broj studenata i apsolenata na svim studijima Fakulteta elektrotehnike i računarstva Sveučilišta u Zagrebu

SVEUČILIŠTE UZAGREBU	Način studiranja	APSOLOVENTI			SVI**		
		M	Ž	Ukp.	M	Ž	Ukp.
[NAZIV SASTAVNICE]	red*	1	0	1	1.946	504	2.450
	red**	171	13	184	1.097	203	1.300
	izvanredni	0	0	0	0	0	0
	Ukupno	172	13	185	3.043	707	3.750

**studiji; (a) sveučilišni + (b) stručni + (c) dodiplomski

Tablica 1.b. Broj apsolenata po studijima Fakulteta elektrotehnike i računarstva Sveučilišta u Zagrebu

SVEUČILIŠTE U ZAGREBU	Način studiranja	SVEUČILIŠNI STUDIJ												DODIPLOMSKI STUDIJ			SVEUKUPNO**											
		PREDDIPLOMSKI			INTEGRIRANI			DIPLOMSKI			ZAJEDNIČKI			ZDRUŽENI			STRUČNI STUDIJ			DODIPLOMSKI STUDIJ			SVEUKUPNO**					
		M	Ž	Ukp.	M	Ž	Ukp.	M	Ž	Ukp.	M	Ž	Ukp.	M	Ž	Ukp.	M	Ž	Ukp.	M	Ž	Ukp.	M	Ž	Ukp.			
FAKULTET ELEKTROTEHNIKE I RAČUNARSTVA	red*	0	0	0	0	0	0	0	0	0	0	0	0	0	0	0	0	0	0	0	0	0	0	0	0	0	0	0
	red**	0	0	0	0	0	0	0	0	0	0	0	0	0	0	0	0	0	0	0	0	0	0	0	0	0	0	0
	izvanredni	0	0	0	0	0	0	0	0	0	0	0	0	0	0	0	0	0	0	0	0	0	0	0	0	0	0	0
	Ukupno	0	0	0	0	0	0	0	0	0	0	0	0	0	0	0	0	0	0	0	0	0	172	13	185	172	13	185

**studiji; (a) sveučilišni + (b) stručni + (c) dodiplomski

Tablica 1.c. Broj studenata po studijima Fakulteta elektrotehnike i računarstva Sveučilišta u Zagrebu

SVEUČILIŠTE U ZAGREBU	Način studiranja	SVEUČILIŠNI STUDIJ												STRUČNI STUDIJ			DODIPLOMSKI STUDIJ			SVEUKUPNO**											
		PREDDIPLOMSKI			INTEGRIRANI			DIPLOMSKI			ZAJEDNIČKI			ZDRUŽENI			STRUČNI STUDIJ			DODIPLOMSKI STUDIJ			SVEUKUPNO**								
		M	Ž	Ukp.	M	Ž	Ukp.	M	Ž	Ukp.	M	Ž	Ukp.	M	Ž	Ukp.	M	Ž	Ukp.	M	Ž	Ukp.	M	Ž	Ukp.						
FAKULTET ELEKTROTEHNIKE I RAČUNARSTVA	red*	1.166	304	1.470	0	0	0	779	200	979	0	0	0	0	0	0	0	0	0	0	0	0	0	0	0	1	0	1	1.946	504	2.450
	red**	757	160	917	0	0	0	169	30	199	0	0	0	0	0	0	0	0	0	0	0	0	0	0	0	171	13	184	1.097	203	1.300
	izvanredni	0	0	0	0	0	0	0	0	0	0	0	0	0	0	0	0	0	0	0	0	0	0	0	0	0	0	0	0	0	0
	Ukupno	1.923	464	2.387	0	0	0	948	230	1.178	0	0	0	0	0	0	0	0	0	0	0	0	172	13	185	3.043	707	3.750			

**studiji; (a) sveučilišni + (b) stručni + (c) dodiplomski

Tablica 2. Upisani studenti - ponavljači - SVI na svim studijima Fakulteta elektrotehnike i računarstva Sveučilišta u Zagrebu

Napomena: Pod ukupno* podrazumijevaju se svi upisani studenti bez apsolutnata.

Ponavljači = studenti koji nisu stekli dovoljno ECTS bodova za upis više godine te su upisani na semestar koji pripada toj godini studija.

a) SVEUČILIŠNI STUDIJ

Način studiranja	I. godina		II. godina		III. godina		IV. godina		SVEUKUPNO	
	ukupno*	ponavljači	ukupno*	ponavljači	ukupno*	ponavljači	ukupno*	ponavljači	ukupno*	ponavljači
red*	673	33	416	21	381	31	0	0	1.470	85
red**	311	310	304	91	302	115	0	0	917	516
izvanredni	0	0	0	0	0	0	0	0	0	0
UKUPNO	984	343	720	112	683	146	0	0	2.387	601

Fakultet elektrotehnike i računarstva u ak. god. 2011./2012. nije imao upisanih studenata - ponavljača - na integriranom preddiplomskom i diplomskom sveučilišnom studiju.

Način studiranja	I. godina		II. godina		SVEUKUPNO	
	ukupno*	ponavljači	ukupno*	ponavljači	ukupno*	ponavljači
red*	536	67	443	5	979	72
red**	76	74	123	12	199	86
izvanredni	0	0	0	0	0	0
UKUPNO	612	141	566	17	1.178	158

Fakultet elektrotehnike i računarstva u ak. god. 2011./2012. nije imao upisanih studenata - ponavljača - na zajedničkom i združenom sveučilišnom studiju.

b) STRUČNI STUDIJ

Fakultet elektrotehnike i računarstva u ak. god. 2011./2012. nije imao upisanih studenata - ponavljača - na stručnom studiju

c) DODIPLOMSKI STUDIJ

Fakultet elektrotehnike i računarstva u ak. god. 2011./2012. nije imao upisanih studenata - ponavljača - na dodiplomskom studiju

Tablica 2.a. Broj studenata i ponavljača po studijima Fakulteta elektrotehnike i računarstva Sveučilišta u Zagrebu

Način studiranja	PREDDIPLOMSKI		INTEGRIRANI		DIPLOMSKI		ZAJEDNIČKI		ZDRUŽENI		STRUČNI		DODIPLOMSKI		SVEUKUPNO**	
	ukupno	ponavljači	ukupno	ponavljači	ukupno	ponavljači	ukupno	ponavljači	ukupno	ponavljači	ukupno	ponavljači	ukupno	ponavljači	studenata	ponavljača
	red*	1.470	85	0	0	979	72	0	0	0	0	0	0	0	0	2.449
red**	917	516	0	0	199	86	0	0	0	0	0	0	0	0	1.116	602
izvanredni	0	0	0	0	0	0	0	0	0	0	0	0	0	0	0	0
UKUPNO	2.387	601	0	0	1.178	158	0	0	0	0	0	0	0	0	3.565	759

**studiji; (a) sveučilišni + (b) stručni + (c) dodiplomski

Tablica 3. Upisani studenti prema posebnim uvjetima – Fakultet elektrotehnike i računarstva Sveučilišta u Zagrebu

Napomena: Podaci se odnose na stanje na dan 1. listopada 2011. za upisane studente i apsolvante.

a) SVEUČILIŠNI STUDIJ

PREDDIPLOMSKI	I. godina	II. godina	III. godina	IV. godina	Apsolvanti	Ukupno
studenti s invaliditetom s oštećenjem većim od 60%	1	1	0			2
Na temelju čl. 53. Zakona o pravima hrvatskih branitelja iz domovinskog rata	5	7	16			28
Na temelju čl. 48. b Zakona vojnih i civilnih invalida iz domovinskog rata	1	0	1			2
Hrvatska dijaspora	0	0	0			0
UKUPNO	7	8	17	0	0	32

Fakultet elektrotehnike i računarstva u ak. god. 2011./12. nije imao upisanih studenata prema posebnim uvjetima na integriranom preddiplomskom i diplomskom, zajedničkom i združenom sveučilišnom studiju.

b) STRUČNI STUDIJ

Fakultet elektrotehnike i računarstva u ak. god. 2011./12. nije imao upisanih studenata prema posebnim uvjetima na stručnom studiju.

c) DODIPLOMSKI STUDIJ

Fakultet elektrotehnike i računarstva u ak. god. 2011./12. nije imao upisanih studenata prema posebnim uvjetima na dodiplomskom studiju.

Tablica 3.a. Ukupan broj studenata i apsolvana upisanih prema posebnim uvjetima na svim studijima Fakulteta elektrotehnike i računarstva Sveučilišta u Zagrebu

POSEBNI UVJETI UPIISA	PREDDIPL.	SVEUČILIŠNI STUDIJ				STRUČNI STUDIJ	DODIPLOMSKI STUDIJ	APSOLVENTI	SVEUKUPNO**
		INTEGRIRANI	DIPLOMSKI	ZAJEDNIČKI	ZDRUŽENI				
studenti s invaliditetom s oštećenjem većim od 60%	2	0	0	0	0	0	0	0	2
Na temelju čl. 53. Zakona o pravima hrvatskih branitelja iz domovinskog rata	28	0	0	0	0	0	0	0	28
Na temelju čl. 48. b Zakona vojnih i civilnih invalida iz domovinskog rata	2	0	0	0	0	0	0	0	2
Hrvatska dijaspora	0	0	0	0	0	0	0	0	0
UKUPNO	32	0	0	0	0	0	0	0	32

**studiji; (a) sveučilišni + (b) stručni + (c) dodiplomski

Tablica 4. Studenti SVI - položili završni (ZI) odnosno diplomski ispit (DI) - Fakulteta elektrotehnike i računarstva Sveučilišta u Zagrebu

NAZIV STUDIJA***	M	Ž	Ukupno
Sveučilišni preddiplomski studij Elektrotehnika i informacijska tehnologija	154	49	203
Sveučilišni preddiplomski studij Računarstvo	244	63	307
Sveučilišni diplomski studij Elektrotehnika i informacijska tehnologija	193	33	226
Sveučilišni diplomski studij Informacijska i komunikacijska tehnologija	129	53	182
Sveučilišni diplomski studij Računarstvo	116	18	134
Dodiplomski sveučilišni studij Elektrotehnika	55	5	60
Dodiplomski sveučilišni studij Računarstvo	64	5	69
UKUPNO	955	226	1181

***Naziv prema dopusnici za rad izdanjoj od strane Ministarstva znanosti, obrazovanja i športa

Tablica 4.a. Studenti SVI - položili završni (ZI) odnosno diplomski ispit (DI) - sumarno po studijima Fakultet elektrotehnike i računarstva Sveučilišta u Zagrebu

VRSTA STUDIJA	M	Ž	Ukupno
Sveučilišni preddiplomski studij	398	112	510
Sveučilišni integrirani preddiplomski i diplomski studij	0	0	0
Sveučilišni diplomski studij	438	104	542
Zajednički studij	0	0	0
Združeni studij	0	0	0
Stručni studij	0	0	0
Dodiplomski sveučilišni studij	119	10	129
UKUPNO	955	226	1181

II. PODACI PREMA ODSJECIMA, SMJEROVIMA I STUDIJIMA

Napomena: Podaci o upisanim studentima i apsolviranim odnose se na stanje na dan 1. listopada 2011., uključujući ponavljaje, upisane prema posebnim uvjetima te strane studente, odnosno na stanje 30. rujna 2012. za one koji su završili ili diplomirali.

Tablica 5. Preddiplomski studij Fakulteta elektrotehnike i računarstva Sveučilišta u Zagrebu - upisani studenti, apsolvanti i studenti koji su završili studij

Odsjek-Studij-Smjer	I. godina	II. godina	III. godina	IV. godina	Apsolvanti	Završili studij
Studij Elektrotehnika, informacijska tehnologija i računarstvo	984					
Studij Elektrotehnika i informacijska tehnologija		309				
Modul Automatika			41			36
Modul Elektroenergetika			127			91
Modul Elektroničko i računalno inženjerstvo			52			41
Modul Elektronika			39			24
Modul Radiokomunikacije			19			12
Studij Računarstvo		411				
Modul Obradba informacija i multimedijске tehnologije			52			36
Modul Programsko inženjerstvo			103			65
Modul Računalno inženjerstvo			38			27
Modul Računarska znanost			87			72
Modul Telekomunikacije i Informatika			125			106
UKUPNO	984	720	683	0	0	510

Tablica 6. Integrirani preddiplomski i diplomski studij Fakulteta elektrotehnike i računarstva Sveučilišta u Zagrebu - upisani studenti, apsolvanti i studenti koji su završili studij

Podatci ne postoje u strukturi Fakulteta elektrotehnike i računarstva.

Tablica 7. Diplomski studij Fakulteta elektrotehnike i računarstva Sveučilišta u Zagrebu - upisani studenti, apsolvanti i studenti koji su završili studij

Odsjek-Studij-Smjer	I. godina	II. godina	Apsolvanti	Diplomirali
Profil Automatika	37	40		37
Profil Elektrotehnički sustavi i tehnologija	52	46		47
Profil Elektroenergetika	116	99		96
Profil Elektroničko i računalno inženjerstvo	37	22		20
Profil Elektronika	23	27		26
Profil Obradba informacija	37	28		25
Profil Računalno inženjerstvo i informacijski sustavi	109	118		115
Profil Telekomunikacije i informatika	42	41		42
Profil Radiokomunikacijske tehnologije	81	55		52
Profil Programsko inženjerstvo i informacijski sustavi	20	28		25
Profil Računalno inženjerstvo	58	62		57
Profil Računarska znanost				
UKUPNO	612	566	0	542

Tablica 8. Zajednički studij Fakulteta elektrotehnike i računarstva Sveučilišta u Zagrebu - upisani studenti, apsolvanti i studenti koji su završili studij

Podatci ne postoje u strukturi Fakulteta elektrotehnike i računarstva.

Tablica 9. Zdrženi studij Fakulteta elektrotehnike i računarstva Sveučilišta u Zagrebu - upisani studenti, apsolvanti i studenti koji su završili studij

Podatci ne postoje u strukturi Fakulteta elektrotehnike i računarstva.

Tablica 10. Svrtni studij Fakulteta elektrotehnike i računarstva Sveučilišta u Zagrebu - upisani studenti, apsolvanti i studenti koji su završili studij

Odsjek-Studij-Smjer	IV. godina	V. godina	VI. godina	Apsolvanti	Diplomirali
Smjer - Elektroenergetika - Energetski sustavi (FER 1)				3	2
Smjer - Elektroenergetika - Energetске tehnologije (FER 1)				3	3
Smjer - Automatika (FER 1)				16	11
Smjer - Elektroinženjerstvo i automatizacija (FER 1)				5	3
Smjer - Industrijska elektronika (FER 1)				8	6
Smjer - Radiokomunikacije i profesionalna elektronika (FER 1)				13	10
Smjer - Telekomunikacije i informatika (FER 1)				34	25
Studij Računarstvo (FER 1)				103	69
UKUPNO	0	0	0	185	129

*služali nastavu po dodiplomskom programu u ak. god. 2011./2012.

III. STRANI STUDENTI

Napomena: Podaci o upisanim stranim studentima i apsolventima odnose se na stanje na dan 1. listopada 2011.
 Strani studenti = studenti koji nisu državljanji Republike Hrvatske, a upisani su na cjeloviti studijski program, izvan programa studentske razmjene.
 Apsolventi = studenti koji su odslušali sve kolegije i imaju verificirane sve obveze u indeksu, ali položu ispite i/ili izraduju završni ili diplomski rad.

Tablica 12. Strani studenti Fakulteta elektrotehnike i računarstva Sveučilišta u Zagrebu - upisani i apsolventi

STUDIJ	I. godina		II. godina		III. godina		IV. godina		V. godina		VI. godina		UKUPNO		
	M	Ž	M	Ž	M	Ž	M	Ž	M	Ž	M	Ž	M	Ž	
Sveučilišni prediplomski studij	6	2	8	2	2	0	0	0	0	0	0	0	8	2	10
Sveučilišni integrirani prediplomski i diplomski studij			0		0		0		0		0		0	0	0
Sveučilišni diplomski studij	1	1	1	0	0	0	0	0	0	0	0	0	1	0	1
Zajednički studij			0		0		0		0		0		0	0	0
Združeni studij			0		0		0		0		0		0	0	0
Stručni studij			0		0		0		0		0		0	0	0
Doddiplomski studij*			0		0		0		0		0		0	0	0
UKUPNO	7	2	9	2	2	0	0	0	0	0	0	0	9	2	11

* slušali nastavu po dodiplomskom programu u ak. god. 2011./2012.

Tablica 13. Strani studenti Fakulteta elektrotehnike i računarstva Sveučilišta u Zagrebu - prema prebivalištu (zemlja/država iz koje dolaze)

STUDIJ	I. god.	zemlja / država	II. god.	zemlja / država	III. god.	zemlja / država	IV. god.	zemlja / država	V. god.	zemlja / država	VI. god.	zemlja / država	Apsolventi	zemlja / država	Ukp. stranih studenata	Ukp. po zemljama
Sveučilišni prediplomski studij	8	BiH - 2, Madarska - 3, Makedonija - 3	2	Albanija - 1, Ukrajina - 1											10	Albanija - 1, BiH - 2, Madarska - 3, Makedonija - 3, Ukrajina - 1
Sveučilišni integrirani prediplomski i diplomski studij															0	
Sveučilišni diplomski studij	1	Makedonija - 1													1	Makedonija - 1
Zajednički studij															0	
Združeni studij															0	
Stručni studij															0	
Doddiplomski studij*															0	
UKUPNO	9		2		0		0		0		0		0		11	Albanija - 1, BiH - 2, Madarska - 3, Makedonija - 4, Ukrajina - 1

* slušali nastavu po dodiplomskom programu u ak. god. 2011./2012.

Tablica 14. Strani studenti Fakulteta elektrotehnike i računarstva Sveučilišta u Zagrebu - položili završni (ZJ) odnosno diplomski ispit (DIJ) Fakultet elektrotehnike i računarstva nema stranih studenata koji su položili završni (ZJ) odnosno diplomski ispit (DIJ).

c) doktorski

Napomena: upisuje se stanje na dan 1. listopada 2011. za upisane polaznike, te 30. rujna 2012. za sve ostale podatke.

Tablica 19. Broj prijavljenih tema doktorskih radova

Naziv poslijediplomskog doktorskog studija	I. godina			II. godina			III. godina			Ukupno		
	M	Ž	Ukp.	M	Ž	Ukp.	M	Ž	Ukp.	M	Ž	Ukp.
Doktorski studij Fakulteta elektrotehnike i računarstva	0	0	0	2	1	3	31	12	43	33	13	46
Poslijediplomski znanstveni studij za stjecanje akademskog stupnja doktora znanosti	0	0	0	0	0	0	1	0	1	1	0	1
UKUPNO	0	0	0	2	1	3	32	12	44	34	13	47

Tablica 20. Broj prihvaćenih prijava tema doktorskih radova

Naziv poslijediplomskog doktorskog studija	I. godina			II. godina			III. godina			Ukupno		
	M	Ž	Ukp.	M	Ž	Ukp.	M	Ž	Ukp.	M	Ž	Ukp.
Doktorski studij Fakulteta elektrotehnike i računarstva	0	0	0	2	1	3	29	13	42	31	14	45
Poslijediplomski znanstveni studij za stjecanje akademskog stupnja doktora znanosti	0	0	0			0	1		1	1	0	1
UKUPNO	0	0	0	2	1	3	30	13	43	32	14	46

Tablica 21.a. Broj doktorskih radova predanih na ocjenu

Naziv poslijediplomskog doktorskog studija	I. godina			II. godina			III. godina			Ukupno		
	M	Ž	Ukp.	M	Ž	Ukp.	M	Ž	Ukp.	M	Ž	Ukp.
Doktorski studij Fakulteta elektrotehnike i računarstva			0			0	17	4	21	17	4	21
Poslijediplomski znanstveni studij za stjecanje akademskog stupnja doktora znanosti	0	0	0	0	0	0	5	1	6	5	1	6
UKUPNO	0	0	0	0	0	0	22	5	27	22	5	27

Tablica 21.b. Broj obranjenih doktorskih radova

Naziv poslijediplomskog doktorskog studija	Znanstveno područje rada	Znanstveno polje rada	Broj obranjenih doktorskih radova		
			M	Ž	Ukp.
Doktorski studij Fakulteta elektrotehnike i računarstva	područje tehničkih znanosti	elektrotehnika	14	2	16
Doktorski studij Fakulteta elektrotehnike i računarstva	područje tehničkih znanosti	računarstvo	3	2	5
Poslijediplomski znanstveni studij za stjecanje akademskog stupnja doktora znanosti	područje tehničkih znanosti	elektrotehnika	3	0	3
Poslijediplomski znanstveni studij za stjecanje akademskog stupnja doktora znanosti	područje tehničkih znanosti	računarstvo	0	0	0
UKUPNO			20	4	24

Tablica 21.c. Broj obranjenih doktorskih radova izvan doktorskog studija

Naziv poslijediplomskog doktorskog studija	Znanstveno područje rada	Znanstveno polje rada	Broj obranjenih doktorskih radova		
			M	Ž	Ukp.
Doktorski studij Fakulteta elektrotehnike i računarstva	područje tehničkih znanosti	elektrotehnika	2	0	2
Doktorski studij Fakulteta elektrotehnike i računarstva	područje tehničkih znanosti	računarstvo	2	0	2
UKUPNO			4	0	4

Tablica 22.a. Broj polaznika doktorskog studija

Naziv doktorskog studija	I. godina			II. godina			III. godina			Ukupno		
	M	Ž	Ukp.	M	Ž	Ukp.	M	Ž	Ukp.	M	Ž	Ukp.
Doktorski studij Fakulteta elektrotehnike i računarstva	74	8	82	43	7	50	70	16	86	187	31	218
UKUPNO	74	8	82	43	7	50	70	16	86	187	31	218

Tablica 22.b. Broj inozemnih doktoranada na sastavnici

Naziv poslijediplomskog doktorskog studija	I. godina			II. godina			III. godina			Ukupno		
	M	Ž	Ukp.	M	Ž	Ukp.	M	Ž	Ukp.	M	Ž	Ukp.
Doktorski studij Fakulteta elektrotehnike i računarstva	4	0	4	3	1	4	2	2	4	9	3	12
UKUPNO	4	0	4	3	1	4	2	2	4	9	3	12

Tablica 23. Broj doktoranada koji su proveli najmanje 3 mjeseca na usavršavanju izvan RH

Naziv poslijediplomskog doktorskog studija	Broj polaznika		
	M	Ž	Ukp.
Doktorski studij Fakulteta elektrotehnike i računarstva	7	3	10
UKUPNO	7	3	10

Tablica 24. Broj doktora znanosti koji su nakon doktorskog studija na usavršavanju izvan RH proveli bez prekida najmanje 6 mjeseci

Država i ustanova	Broj polaznika		
	M	Ž	Ukp.
Republika Austrija, Universitat Linz	1	0	1
Republika Njemačka, PTB Braunschweig	1	0	1
Australija, UNSW Randwick, Sidney	1	0	1
UKUPNO	3	0	3

(Tablica 25. Broj postdoktoranada na sastavnici)

U ak.god. 2011./2012. na Fakultetu elektrotehnike i računarstva nije bilo postdoktoranada

(Tablica 26. Broj postdoktoranada iz inozemstva koji su na sastavnici proveli bez prekida najmanje 6 mjeseci)

U ak.god. 2011./2012. na Fakultetu elektrotehnike i računarstva nije bilo postdoktoranada iz inozemstva

Tablica 27. Broj doktoriranih znanstvenih novaka

Naziv poslijediplomskog doktorskog studija	Znanstveno područje rada	Znanstveno polje rada	Broj polaznika		
			M	Ž	Ukp.
Doktorski studij Fakulteta elektrotehnike i računarstva	područje tehničkih znanosti	elektrotehnika	8	0	8
Doktorski studij Fakulteta elektrotehnike i računarstva	područje tehničkih znanosti	računarstvo	2	2	4
UKUPNO			10	2	12

Tablica 28. Broj doktorata dodijeljenih inozemnim studentima

Naziv poslijediplomskog doktorskog studija	Znanstveno područje rada	Znanstveno polje rada	Broj polaznika		
			M	Ž	Ukp.
Doktorski studij Fakulteta elektrotehnike i računarstva	područje tehničkih znanosti	elektrotehnika	1	1	2
UKUPNO			1	1	2

(Tablica 29. Broj pokrenutih međunarodnih dvojnih doktorata (cotutelle de these))

U ak.god. 2011./2012. na Fakultetu elektrotehnike i računarstva nije bilo pokrenutih međunarodnih dvojnih doktorata

(Tablica 30. Broj završenih međunarodnih dvojnih doktorata (cotutelle de these))

U ak.god. 2011./2012. na Fakultetu elektrotehnike i računarstva nije bilo završenih međunarodnih dvojnih doktorata

V. NASTAVNO OSOBLJE I OSTALI DJELATNICI

Tablica 31. Nastavnici, suradnici u nastavi i ostali djelatnici - SVI na Fakultetu elektrotehnike i računarstva Sveučilišta u Zagrebu

Legenda: PV = puno radno vrijeme, NV = nepuno radno vrijeme, KO = kumulativni radni odnos, FZ = financiranje zaposlenika, FVS = financiranje vanjskih suradnika

Redni broj	Zvanje / naziv radnog mjesta	MUŠKARCI						ŽENE						SVEUKUPNO																
		PV	NV	KO	% radnog vremena*	Broj izvršitelja	FZ	FVS	PV	NV	KO	% radnog vremena*	Broj izvršitelja	FZ	FVS	PV	NV	KO	% radnog vremena*	Broj izvršitelja	FZ	FVS								
		1	2	3a	4a-2a2a3	5	6	7	8	9	10	11	11a	12	12a	13a-14a14a2	14	15	16	17	18	19	20	21	22	23	24	25	26	27
I.	NASTAVNICI ISURADNICI U NASTAVI	266	0	0	266	248	18	28	28	0	57	0	57	0	57	54	3	18	18	0	323	0	323	0	302	21	46	46	0	
II.	Znanstveno-nastavna zvanja	148	0	0	148	148	0	7	7	0	17	0	17	0	17	17	0	5	5	0	165	0	165	0	165	0	12	12	0	
1.	Redoviti profesor/t	45			45	45		3	3		1		1		1	1		1	1		46		46		46		4	4	0	
2.	Redoviti profesor/p	28			28	28		2	2		4		4		4	4		1	1		32		32		32		3	3	0	
3.	Izvanredni profesor	32			32	32		2	2		6		6		6	6		3	3		38		38		38		5	5	0	
4.	Docent	43			43	43					6		6		6	6					49		49		49		0	0	0	
III.	Nastavna zvanja	0	0	0	0	0	0	3	3	0	0	0	0	0	0	0	0	0	0	0	0	0	0	0	0	0	3	3	0	
5.	Profesor visoke škole	0			0						0		0		0	0					0		0		0		0	0	0	
6.	Viši predavač	0			0			2	2		0		0		0	0					0		0		0		2	2	0	
7.	Predavač	0			0			1	1		0		0		0	0					0		0		0		1	1	0	
8.	Viši lektor	0			0						0		0		0	0					0		0		0		0	0	0	
9.	Lektor	0			0						0		0		0	0					0		0		0		0	0	0	
10.	Viši umjetnički suradnik	0			0						0		0		0	0					0		0		0		0	0	0	
11.	Umjetnički suradnik	0			0						0		0		0	0					0		0		0		0	0	0	
III.	Suradnička zvanja	17	0	0	17	17	0	9	9	0	7	0	7	0	7	7	0	7	7	0	24	0	24	0	24	0	16	16	0	
12.	Viši asistent	5			5	5		5	5		1		1		1	1		4	4		6		6		6		0	0	0	
13.	Asistent	12			12	12		4	4		6		6		6	6		3	3		18		18		18		7	7	0	
IV.	Stručna zvanja (u znat. i vis. obrazovanju)	2	0	0	2	2	0	9	9	0	1	0	1	0	1	1	0	6	6	0	3	0	3	0	3	0	15	15	0	
14.	Stručni savjetnik	0			0						0		0		0	0					0		0		0		0	0	0	
15.	Viši stručni suradnik	0			0						0		0		0	0					0		0		0		0	0	0	
16.	Stručni suradnik	2			2	2		9	9		1		1		1	1		6	6		3		3		3		15	15	0	
IV.	Znanstvena zvanja	0	0	0	0	0	0	0	0	0	0	0	0	0	0	0	0	0	0	0	0	0	0	0	0	0	0	0	0	
17.	Viši znanstveni suradnik	0			0						0		0		0	0					0		0		0		0	0	0	
18.	Znanstveni savjetnik	0			0						0		0		0	0					0		0		0		0	0	0	
19.	Znanstveni suradnik	0			0						0		0		0	0					0		0		0		0	0	0	
IV.	Znanstveni novaci	99	0	0	99	81	18	0	0	0	32	0	32	0	32	29	3	0	0	0	131	0	131	0	110	21	0	0	0	
20.	Znanstveni novak - viši asistent	33			33	32	1			11		11		11	11						44		44		43	1	0	0	0	
21.	Znanstveni novak - asistent	66			66	49	17			21		21		21	18	3					87		87		67	20	0	0	0	
II.	OSTALI ZAPOSLENICI U NASTAVI	0	0	0	0	0	0	0	0	0	0	0	0	0	0	0	0	0	0	0	0	0	0	0	0	0	0	0	0	
22.	Radno mjesto I. vrste - viši korepetitor	0			0						0		0		0	0					0		0		0		0	0	0	
23.	Radno mjesto I. vrste - korepetitor	0			0						0		0		0	0					0		0		0		0	0	0	
24.	Radno mjesto I. vrste - diplomirani knjižničar	0			0						0		0		0	0					0		0		0		0	0	0	
25.	Radno mjesto II. vrste - knjižničar	0			0						0		0		0	0					0		0		0		0	0	0	
26.	Radno mjesto III. vrste - pomoćni knjižničar	0			0						0		0		0	0					0		0		0		0	0	0	
27.	Radno mjesto II. vrste - viši tehničar	0			0						0		0		0	0					0		0		0		0	0	0	
28.	Radno mjesto II. vrste - viši laborant	0			0						0		0		0	0					0		0		0		0	0	0	
29.	Radno mjesto III. vrste - tehnički suradnik	0			0						0		0		0	0					0		0		0		0	0	0	
30.	Radno mjesto III. vrste - laborant	0			0						0		0		0	0					0		0		0		0	0	0	
I.-II.	UKUPNO	266	0	0	266	248	18	28	28	0	57	0	57	0	57	54	3	18	18	0	323	0	323	0	302	21	46	46	0	

Redni broj	MUŠKARCI										ŽENE										SVEUKUPNO										
	PV		NV		KO		FZ		FVS		PV		NV		KO		FZ		FVS		UKUPNO zaposlenici		FZ		FVS						
	broj izvršitelja	% radnog vremena*	broj izvršitelja	% radnog vremena*	broj izvršitelja	% radnog vremena*	Državni proračun	Vlastita sredstva	Državni proračun	Vlastita sredstva	Ukp. vanjski suradnici	broj izvršitelja	% radnog vremena*	broj izvršitelja	% radnog vremena*	Državni proračun	Vlastita sredstva	Ukp. vanjski suradnici	broj izvršitelja	% radnog vremena*	broj izvršitelja	% radnog vremena*	Državni proračun	Vlastita sredstva	Ukp. vanjski suradnici	Državni proračun	Vlastita sredstva				
	1	2	3	3a	4e-12+3	5	6	7	8	9	10	11	11a	12	12a	13b-10+11+12	14	15	16	17	18	19a+10+10a+11	20a+2a+11a	21b+3+12	21a+3a+12a	22a+9+20a+21	23	24	25a+7+16	26	27
III. SLUŽBENICI I NAMJEŠTENICI**	46	0	0	0	46	0	0	0	0	0	80	0	0	0	0	80	80	0	0	0	0	126	0	0	126	0	0	0	0	0	
III.1. Služenici	13	0	0	0	13	0	0	0	0	0	8	0	0	0	0	8	8	0	0	0	0	21	0	0	21	0	0	0	0	0	
31. Položaj I. vrste	10				10	10					7					7	7					17			17						
32. Položaj II. vrste																															
33. Položaj III. vrste																															
34. Radna mjesta I. vrste																															
35. Radna mjesta II. vrste																															
36. Radna mjesta III. vrste																															
III.2. Namještenici	33	0	0	0	33	33	0	0	0	0	72	0	0	0	0	72	72	0	0	0	0	105	0	0	105	0	0	0	0	0	
37. Položaj II. vrste	2				2	2					7					7	7					9			9						
38. Položaj III. vrste																															
39. Radna mjesta II. vrste																															
40. Radna mjesta III. vrste																															
41. Radna mjesta IV. vrste																															
I-III.2. SVEUKUPNO	312	0	0	0	312	294	18	28	28	0	137	0	0	0	0	137	134	3	18	18	0	449	0	0	449	428	21	46	46	0	

Napomena:
a) Puno radno vrijeme: iznosi 40 sati tjedno. Poslovi zaposlenika u nastavi u okviru 40 satnog radnog vremena normirani su u Kolektivnom ugovoru za znanost i visoko obrazovanje NN 142/2010.
b) Nepuno radno vrijeme: svako kraće od punog radnog vremena.
c) Kumulativni radni odnos: rad u nepunom radnom vremenu kod dva ili više poslodavaca.
* Podaci za nepuno radno vrijeme i kumulativni radni odnos upisuju se na sledeći način:
npr. ako je broj izvršitelja "4", u stupac % radnog vremena ne upiše se broj 4, već raspodjela, npr.: "1x80%, 2x50%, 1x20%", na taj način spunjavaju se i ćelije pod SVEUKUPNO !
** Sukladno Uredbi o nazivima radnih mjesta i koeficijentima složenosti poslova u javnim službama (Narodne novine, br. 38/2001, 112/2001, 62/2002, 156/2002, 162/2003., 39/2005., 82/2005., 133/2005., 30/2006., 118/2006., 22/2007., 112/2007., 127/2007., 124/2011., 142/2012., 98/2012., 77/2012., 112/2012.)

Tablica 32. Strani nastavnici i istraživači koji su trenutno zaposleni u RH - Fakultet elektrotehnike i računarstva Sveučilišta u Zagrebu

zvanje / titula	MUŠKARCI										ŽENE																				
	iz koje ustanove / sveučilišta / fakulteta dolaze	zemlja iz koje dolaze	% zaposlenja u RH	predviđeni ostanak u RH	izvor financiranja	zvanje / titula	iz koje ustanove / sveučilišta / fakulteta dolaze	zemlja iz koje dolaze	% zaposlenja u RH	predviđeni ostanak u RH	izvor financiranja																				
mag.ing.	Republika Turska	100%	8 mjes.	vlastita sredstva																											
UKUPNO		1		0																											

VI. OSTALI PODATCI

Tablica 33. Istraživačka djelatnost - Fakultet elektrotehnike i računarstva Sveučilišta u Zagrebu

a) Projekti

	Broj projekata (ukupno)	Tip projekata		Broj osoba uključenih u projekte (iz sastavnice)
		Znanstveno istraživački	Stručni	
Nacionalni projekti				
Z - projekti	65	64	1	364
NZZ	1	1		3
UKF				
TEST	1	1		3
BICRO - RAZUM, TEHCRO, VENCRO, IRCRO, KONCRO	7	7		16
Ostali programi	4	4		8
Ostali projekti financirani iz proračuna				
UKUPNO	78	77	1	394
Medunarodni projekti				
FP7	8	8		32
IPA				
COST	12	12		15
EUREKA				
TEMPUS				
Ostali programi Europske unije	1	1		5
ESF				
NIH				
Bilateralni projekti (MZOŠ)	3	3		4
Multilateralni projekti (MZOŠ)	2	2		5
Ostali programi	1	1		1
UKUPNO	27	27	0	62
Projekti s gospodarstvom				
Nacionalni projekti	65		65	195
Medunarodni projekti	6		6	18
UKUPNO	71	0	71	213

b) Patenti

Broj licencnih ugovora	
Broj odobrenih patenata	2
Broj patentnih prijava	
Broj novoosnovanih tvrtki proizašlih iz znanstvenih rezultata i ekspertiza	

FAKULTET KEMIJSKOG INŽENJERSTVA I TEHNOLOGIJE

DEKAN: dr. sc. Stanislav Kurajica, redoviti profesor

PRODEKAN ZA NASTAVU: dr. sc. Bruno Zelić, redoviti profesor

PRODEKANICA ZA POSLOVANJE: dr. sc. Gordana Matijašić, izvanredna profesorica

PRODEKANICA ZA ZNANOST I MEĐUNARODNU SURADNJU: dr. sc. Silvana Raić-Malić, redovita profesorica

TAJNICA: Stela Markotić, dipl. iur.

Nastavna djelatnost

Fakultet kemijskog inženjerstva i tehnologije visoko je tehničko učilište koje izvodi sveučilišne studije, znanstveni i visokostručni rad u znanstvenom području tehničkih znanosti (polje kemijsko inženjerstvo i polje temeljne tehničke znanosti) te u znanstvenom području prirodnih znanosti (polje kemija). Osnovna misija Fakulteta jest promicanje kemijskog inženjerstva i primijenjene kemije kao znanstvenih disciplina, i to povezivanjem znanosti i tehnologije s gospodarstvom, industrijom i javnim djelatnostima radi postizanja održivog razvoja, povećanja opće razine inovativnosti društva, akceleracije prijenosa znanja, odnosno stvaranja i poticanja novog poduzetništva.

Područje svoga djelovanja Fakultet razvija nastavnim, znanstvenim i stručnim aktivnostima te društvenim radom usmjerenim na podizanje opće društvene svijesti o mjestu i ulozi vlastite struke. Područje znanstvenoistraživačkog i stručnog interesa djelatnika Fakulteta odnosi se:

- na analizu i unaprjeđenje postojećih te razvoj novih kemijskih procesa i proizvoda te njihovu industrijsku primjenu;
- na razvoj novih materijala i svih aspekata uvođenja novih materijala u industrijsku proizvodnju, odnosno primjenu;
- na analizu procesa u okolišu do kojih dolazi uslijed međudjelovanja čovjeka kao društvenog i tehnološkog bića s različitim elementima okoliša: tlom, vodom, zrakom i drugim živim bićima.

U srpnju 2008. Fakultet je izradio i prihvatio Samoanalizu i Strategiju razvoja Fakulteta za razdoblje 2008.-2013., na temelju kojih je, tijekom studenoga 2008., Stručno povjerenstvo Nacionalnog vijeća za visoko obrazovanje provelo postupak vrednovanja kvalitete i učinkovitosti Fakulteta.

Nacionalno vijeće za visoko obrazovanje usvojilo je 8. travnja 2009. Izvješće stručnog povjerenstva, na temelju čega je Ministarstvo znanosti, obrazovanja i sporta RH 20. svibnja 2009. izdalo Dopisnicu Fakultetu za obavljanje djelatnosti i izvođenje studijskih programa.

Na Fakultetu djeluju ovi zavodi:

- Zavod za opću i anorgansku kemiju
- Zavod za analitičku kemiju
- Zavod za fizikalnu kemiju
- Zavod za organsku kemiju
- Zavod za elektrokemiju
- Zavod za anorgansku kemijsku tehnologiju i nemetale
- Zavod za polimerno inženjerstvo i organsku kemijsku tehnologiju
- Zavod za tehnologiju nafte i petrokemiju
- Zavod za termodinamiku, strojarstvo i energetiku
- Zavod za reakcijsko inženjerstvo i katalizu,
- Zavod za mehaničko i toplinsko procesno inženjerstvo
- Zavod za mjerenja i automatsko vođenje procesa
- Zavod za industrijsku ekologiju
- Zavod za fiziku
- Zavod za matematiku
- Zavod za inženjerstvo površina polimernih materijala.
-

U sklopu Fakulteta djeluju:

Sveučilišni centar za polimere

i Centar za razvoj tehnologija, materijala i zaštitu okoliša.

Tijekom ak. god. 2011./2012. ukupno je 865 studenata pohađalo odgovarajući preddiplomski, diplomski ili dodiplomski studij. Studije je završilo ukupno 217 studenata, od toga njih 99 preddiplomski studij, 88 diplomski

studij i 30 dodiplomski studij. Rektorovom nagradom za ak. god. 2011./2012. nagrađeno je 9 studenata za 4 studentska rada.

Preddiplomski studij

Fakultet izvodi preddiplomske studije u trajanju od šest (6) semestara. Završetkom studija stječe se akademski naziv *baccalaureus/a* (prvostupnik/ica) *inženjer struke* te 180 ECTS bodova.

U ak. god. 2011./2012. na Fakultetu su se izvodili preddiplomski studijski programi: *ekoinženjerstvo; kemija i inženjerstvo materijala; kemijsko inženjerstvo te primijenjena kemija*.

Diplomski studij

Fakultet izvodi diplomske studije u trajanju od četiri (4) semestra, čijim se završetkom stječe akademski naziv *magistar/a* (*mag.*) struke te 120 ECTS bodova.

U izvještajnoj ak. god. na Fakultetu su se izvodili diplomski studijski programi: *ekoinženjerstvo; kemija i inženjerstvo materijala; kemijsko inženjerstvo te primijenjena kemija*.

Poslijediplomski studij

Na temelju odluke MZOŠ-a, a u skladu s prijedlogom Nacionalnog vijeća za visoko obrazovanje, Fakultet ima dopusnice za izvođenje nastave:

- za znanstvene doktorske studije: *kemijsko inženjerstvo i inženjerska kemija*
- za interfakultetski specijalistički sveučilišni studij *korozija i zaštita* (u svojstvu koordinatora studija)
- za interfakultetski specijalistički sveučilišni studij *ekoinženjerstvo* (u svojstvu koordinatora studija).

Ukupno je obranjeno 18 disertacija, a na doktorske studije Fakulteta bilo je upisano 68 studenata.

Znanstvena i stručna djelatnost

Na Fakultetu postoji visoka razina znanstvenoistraživačkog rada. MZOS je odobrio 34 znanstveno istraživačka projekta: 23 iz područja tehničkih znanosti, polja kemijskog inženjerstva, 8 iz područja prirodnih znanosti, polja kemije, 1 iz područja prirodnih znanosti, polja fizike, 1 iz područja biotehničkih znanosti, polja biotehnologije, 1 iz područja humanističkih znanosti, polja filologije i 6 znanstvenih programa.

Nacionalna zaklada za znanost, visoko školstvo i tehnološki razvoj Republike Hrvatske odobrila je 2 projekta. Projekti: *Održivi bioseparacijski procesi (OdBiP)* i *Nanostrukturirani i funkcionalni polimerni materijali (NanFun)* izvode se u području tehničkih znanosti, polju kemijskog inženjerstva.

Prioritetne teme istraživanja jesu: zaštita okoliša i gospodarenje okolišem, razvoj novih naprednih materijala i održivih tehnologija, energija, alternativni i obnovljivi izvori energije, razvoj novih lijekova, industrijske biotransformacije i ostale srodne teme.

Djelatnici Fakulteta također sudjeluju na 89 stručnih projekata, kao i na nekoliko stručnih studija što su ih potaknula nadležna ministarstava. Preko Hrvatskog zavoda za norme nastavnici su uključeni u rad više tehničkih odbora.

Međunarodna suradnja

Međunarodne aktivnosti Fakulteta odvijaju se putem međunarodnih znanstvenih bilateralnih i multilateralnih projekata, međusveučilišnih i međufakultetskih sporazuma, razmjene istraživača, nastavnika i studenata, organizacije međunarodnih skupova i savjetovanja te rada u međunarodnim udrugama.

Fakultet i njegovi djelatnici bili su uključeni u 11 međunarodnih projekata, od toga: 2 FP6 projekta, 1 projekt COST - Action CM0701, 1 projekt SCOPES 2009-2012 (Swiss National Science Foundation), 3 projekta CEEPUS i 4 bilateralna projekta (Francuska, Mađarska, Slovenija).

Djelatnici Fakulteta članovi su mnogih europskih i svjetskih strukovnih udruženja, a dio nastavnika sudjeluje u radu radnih skupina Europske federacije za kemijsko inženjerstvo, Europske federacije za biotehnologiju, Europske federacije za polimere, Europskog savjeta za zaštitu okoliša i održivi razvitak, Europskog udruženja sveučilišta, Mađarskog akreditacijskog vijeća te u okviru mreža sveučilišta iz europskih glavnih gradova.

Nakladnička i knjižnična djelatnost

Nakladnička djelatnost Fakulteta sastoji se u objavljivanju udžbenika, skripata, edicija, knjiga te zbornika radova. U ak.god. 2011./2012. objavljeno je sljedeće:

- **3rd International Symposium on Environmental Management, Book of Abstracts, Zagreb, Hrvatska, 26.-28.10.2011.**, Sveučilište u Zagrebu Fakultet kemijskog inženjerstva i tehnologije (urednici: N. Koprivanac, H. Kušić, A. Lončarić-Božić), Zagreb, 2011.

- *Conference Proceedings: 3rd International Symposium on Environmental Management: Toward Sustainable Technologies, Zagreb, Hrvatska, 26.-28.10.2011.*, Sveučilište u Zagrebu Fakultet kemijskog inženjerstva i tehnologije (urednici: N. Koprivanac, H. Kušić, A. Lončarić-Božić), Zagreb, 2011.
- *POLYCHAR 20 World Forum on Advanced Materials, Book of Abstracts, Dubrovnik, Hrvatska, 26.-30.3.2012.*, Sveučilište u Zagrebu Fakultet kemijskog inženjerstva i tehnologije (urednici: M. Rogošić, J. Macan), Zagreb, 2012.
- *13th International School of Chromatography, Book of Abstracts, Zagreb, Hrvatska, 18.-19.6.2012.* Sveučilište u Zagrebu Fakultet kemijskog inženjerstva i tehnologije (urednici: Š. Ukić, T. Bolanča), Zagreb, 2012.
- *Applied Biocatalysis, 8th meeting of students and university professors, Book of Abstracts, Zagreb, Hrvatska, 19.9.2012.*, Sveučilište u Zagrebu Fakultet kemijskog inženjerstva i tehnologije (urednici: A. Vrsalović Presečki, Đ. Vasić-Rački), Zagreb, 2012.
- *6th European Summer School on Electrochemical Engineering - ESSEE, Book of Abstracts, Zadar, Hrvatska, 16.-21.9.2012.*, Sveučilište u Zagrebu Fakultet kemijskog inženjerstva i tehnologije (urednici: Z. Mandić, A. Dekanski), Zagreb, 2012.

Fakultet redovito tiska publikacije: *Vodič za studente i Glasnik društva AMACIZ*. Bibliotečno-informacijski centar (BIC) djeluje kao središnja knjižnica Fakulteta. Knjižnica je otvorenog tipa, a svojim fondom pokriva ponajprije područje kemijskog inženjerstva, kemije te djelomično fizike, matematike, termodinamike te znanosti o okolišu. Baze podataka knjižnice obuhvaćaju: periodiku (433 naslova), tekuću periodiku (13 naslova, od toga 5 stranih), monografske publikacije (26.623), diplomske radove (4.709), magistarske radove (987), disertacije (603), završne radove poslijediplomskih studija (32), završne radove preddiplomskih studija (302) te bibliografiju Fakulteta 1919.-2009.

Nagrade i priznanja Fakultetu i njegovim djelatnicima

Tijekom ak. god. 2011./2012. zaposlenici Fakulteta dobili su nagrade, priznanja i postigli vrijedna znanstvena dostignuća, od kojih je važno spomenuti sljedeće:

- dr. Hrvoje Kušić dobitnik je Državne nagradu za znanost,
- dr. sc. Marko Mužić dobitnik je godišnje Nagrade „Vera Johanides“,
- Nagradu „Franjo Hanaman“ za 2011. godinu dobila je dr. sc. Natalija Koprivanac, red. prof.,
- Dr. sc. Marko Rogošić, red. prof., dobitnik je Nagrade „Fran Bošnjaković“ za 2011. godinu,
- Dr. sc. Vesna Tomašić, red. prof., dobila je priznanje Sveučilišta u Zagrebu za unapređenje doktorske naobrazbe,
- dr. Zrinka Buhin dobitnica je nagrade Carl Klason.

Opremanje/održavanje Fakulteta

U prizemlju Savske ceste 16 preuređen je bivši prostor Zavoda za fiziku u okviru kojeg je otvorena nova učionica s 24 mjesta, jedan manji istraživački laboratorij te nastavnički kabinet. Tijekom godine saniran je istočni i zapadni dio ograde na Marulićevu trgu 20 koji je zbog svojeg stanja predstavljao opasnost za prolaznike. Sredstvima investicijskog održavanja što ih je doznačilo Sveučilište preuređen je dio prostora Zavoda za analitičku kemiju.

Prepoznatljivost Fakulteta

Fakultet intenzivno radi na promicanju struke u čemu mu pomaže djelovanje Društva diplomiranih inženjera i prijatelja studija (AMACIZ), suradnja s Hrvatskim društvom kemijskih inženjera i tehnologa (HDKI), Hrvatskom akademijom znanosti i umjetnosti, Hrvatskom akademijom tehničkih znanosti, Hrvatskim društvom za sustave, Hrvatskim društvom za kvalitetu, Hrvatskim zavodom za norme, sudjelovanje u tehničkim komisijama za dodjelu znakova “Izorno hrvatsko” i “Hrvatska kvaliteta” za područje kemijske industrije pri Hrvatskoj gospodarskoj komori, rad u komisijama za procjenu utjecaja na okoliš pri Ministarstvu zaštite okoliša, prostornog uređenja i graditeljstva, sudjelovanje u izradi studija naručenih od Ministarstva gospodarstva, rada i poduzetništva i druge aktivnosti. Na Fakultetu se redovito održavaju tribine u suradnji s AMACIZ-om te sekcijama za kemijsko inženjerstvo, kromatografiju i zaštitu okoliša HDKI-a.

I. STUDENTI - SVI

Tablica 1. Upisani studenti i apsolvanti - SVI na svim studijima Fakulteta kemijskog inženjerstva i tehnologije Sveučilišta u Zagrebu

Napomena: Podaci o upisanim studentima i apsolvantima odnose se na stanje na dan 1. listopada 2011., uključujući ponavljače, studente upisane prema posebnim uvjetima, strane studente i apsolvante.

Legenda: M= muškarci, Ž = žene, red* = redoviti studenti koji studiraju uz potporu Ministarstva, red** = redoviti studenti koji snose dio troškova studija, Ukp. = Ukupno
Redoviti i izvanredni studenti= definirani prema pravilniku o studiranju sastavnice ili prema Sveučilišnom pravilniku o studiranju ako na sastavnici takav pravilnik ne postoji
Apsolvanti= studenti koji su odslušali sve kolegije i imaju verificirane sve obveze u indeksu, ali polidžu ispite i/ili izraduju završni ili diplomski rad.

a) SVEUČILIŠNI STUDIJ

PREDDIPLOMSKI STUDIJ	Način studiranja	I. godina			II. godina			III. godina			IV. godina			APSOLVENTI			SVI		
		M	Ž	Ukp.	M	Ž	Ukp.	M	Ž	Ukp.	M	Ž	Ukp.	M	Ž	Ukp.	M	Ž	Ukp.
		red*	65	142	207	21	60	81	19	49	68	0	0	0	0	0	0	0	105
red**	58	174	232	10	31	41	11	30	41	0	0	0	0	0	0	0	79	235	314
izvanredni	0	0	0	0	0	0	0	0	0	0	0	0	0	0	0	0	0	0	0
Ukupno	123	316	439	31	91	122	30	79	109	0	0	0	0	0	0	0	184	486	670

Fakultet kemijskog inženjerstva i tehnologije u ak. god. 2011./2012. nije imao upisanih studenata ni apslovenata na integriranom sveučilišnom preddiplomskom i diplomskom sveučilišnom studiju

DIPLOMSKI STUDIJ	Način studiranja	I. godina			II. godina			APSOLVENTI			SVI		
		M	Ž	Ukp.	M	Ž	Ukp.	M	Ž	Ukp.	M	Ž	Ukp.
		red*	11	30	41	16	25	41	0	0	0	27	55
red**	8	18	26	13	36	49	0	0	0	21	54	75	
izvanredni	0	0	0	0	0	0	0	0	0	0	0	0	
Ukupno	19	48	67	29	61	90	0	0	0	48	109	157	

Fakultet kemijskog inženjerstva i tehnologije u ak. god. 2011./2012. nije imao upisanih studenata ni apslovenata na zajedničkom i združenom sveučilišnom studiju

b) STRUČNI STUDIJ

Fakultet kemijskog inženjerstva i tehnologije u ak. god. 2011./2012. nije imao upisanih studenata ni apslovenata na stručnom studiju

c) DODIPLOMSKI STUDIJ

DODIPLOMSKI STUDIJ	Način studiranja	IV. godina			V. godina			VI. godina			APSOLVENTI			SVI*		
		M	Ž	Ukp.	M	Ž	Ukp.	M	Ž	Ukp.	M	Ž	Ukp.	M	Ž	Ukp.
		red*	0	0	0	0	0	0	0	0	0	0	0	0	0	0
red**	0	0	0	0	0	0	0	0	0	0	15	23	38	15	23	38
izvanredni	0	0	0	0	0	0	0	0	0	0	0	0	0	0	0	0
Ukupno	0	0	0	0	0	0	0	0	0	0	15	23	38	15	23	38

*slušali nastavu po dodiplomskom programu u ak.god. 2011./2012.

Tablica 1.a. - Ukupan broj studenata i apsolvenera na svim studijima Fakulteta kemijskog inženjerstva i tehnologije Sveučilišta u Zagrebu

SVEUČILIŠTE UZAGREBU	Način studiranja	APSOLOVENTI			SVI**		
		M	Ž	Ukp.	M	Ž	Ukp.
FAKULTET KEMIJSKOG INŽENJERSTVA I TEHNOLOGIJE	red*	0	0	0	132	306	438
	red**	15	23	38	115	312	427
	izvanredni	0	0	0	0	0	0
Ukupno		15	23	38	247	618	865

**studiji; (a) sveučilišni + (b) stručni + (c) dodiplomski

Tablica 1.b. Broj apsolvenera po studijima Fakulteta kemijskog inženjerstva i tehnologije Sveučilišta u Zagrebu

SVEUČILIŠTE U ZAGREBU	Način studiranja	SVEUČILIŠNI - STUDIJ																										
		PREDDIPLOMSKI			INTEGRIRANI			DIPLOMSKI			ZAJEDNIČKI			ZDRUŽENI			STRUČNI STUDIJ			DODIPLOMSKI STUDIJ			SVEUKUPNO**					
		M	Ž	Ukp.	M	Ž	Ukp.	M	Ž	Ukp.	M	Ž	Ukp.	M	Ž	Ukp.	M	Ž	Ukp.	M	Ž	Ukp.	M	Ž	Ukp.			
FAKULTET KEMIJSKOG INŽENJERSTVA I TEHNOLOGIJE	red*	0	0	0	0	0	0	0	0	0	0	0	0	0	0	0	0	0	0	0	0	0	0	0	0	0	0	0
	red**	0	0	0	0	0	0	0	0	0	0	0	0	0	0	0	0	0	0	0	0	0	15	23	38	15	23	38
	izvanredni	0	0	0	0	0	0	0	0	0	0	0	0	0	0	0	0	0	0	0	0	0	0	0	0	0	0	0
	Ukupno	0	0	0	0	0	0	0	0	0	0	0	0	0	0	0	0	0	0	0	0	0	15	23	38	15	23	38

**studiji; (a) sveučilišni + (b) stručni + (c) dodiplomski

Tablica 1.c. Broj studenata po studijima Fakulteta kemijskog inženjerstva i tehnologije Sveučilišta u Zagrebu

SVEUČILIŠTE U ZAGREBU	Način studiranja	SVEUČILIŠNI - STUDIJ																										
		PREDDIPLOMSKI			INTEGRIRANI			DIPLOMSKI			ZAJEDNIČKI			ZDRUŽENI			STRUČNI STUDIJ			DODIPLOMSKI STUDIJ			SVEUKUPNO**					
		M	Ž	Ukp.	M	Ž	Ukp.	M	Ž	Ukp.	M	Ž	Ukp.	M	Ž	Ukp.	M	Ž	Ukp.	M	Ž	Ukp.	M	Ž	Ukp.			
FAKULTET KEMIJSKOG INŽENJERSTVA I TEHNOLOGIJE	red*	105	251	356	0	0	0	27	55	82	0	0	0	0	0	0	0	0	0	0	0	0	0	0	0	0	0	0
	red**	79	235	314	0	0	0	21	54	75	0	0	0	0	0	0	0	0	0	0	0	0	15	23	38	115	312	427
	izvanredni	0	0	0	0	0	0	0	0	0	0	0	0	0	0	0	0	0	0	0	0	0	0	0	0	0	0	0
	Ukupno	184	486	670	0	0	0	48	109	157	0	0	0	0	0	0	0	0	0	0	0	0	15	23	38	247	618	865

**studiji; (a) sveučilišni + (b) stručni + (c) dodiplomski

Tablica 2. Upisani studenti - ponavljači - SVI na svim studijima Fakulteta kemijskog inženjerstva i tehnologije Sveučilišta u Zagrebu

Napomena: Pod ukupno* podrazumijevaju se svi upisani studenti bez apsolutnata.

Ponavljači = studenti koji nisu stekli dovoljno ECTS bodova za upis više godine te su upisani na semestar koji pripada toj godini studija.

a) SVEUČILIŠNI STUDIJ

	Način studiranja	I. godina		II. godina		III. godina		IV. godina		SVEUKUPNO	
		ukupno*	ponavljači	ukupno*	ponavljači	ukupno*	ponavljači	ukupno*	ponavljači	ukupno*	ponavljači
PREDDIPLOMSKI STUDIJ	red*	207	76	81	26	68	3	0	0	356	105
	red**	232	105	41	19	41	13	0	0	314	137
	izvanredni	0	0	0	0	0	0	0	0	0	0
UKUPNO		439	181	122	45	109	16	0	0	670	242

Fakultet kemijskog inženjerstva i tehnologije u ak. god. 2011./2012. nije imao upisanih studenata - ponavljača - na integriranom sveučilišnom preddiplomskom i diplomskom sveučilišnom studiju

	Način studiranja	I. godina		II. godina		SVEUKUPNO	
		ukupno*	ponavljači	ukupno*	ponavljači	ukupno*	ponavljači
DIPLOMSKI STUDIJ	red*	41	1	41	2	82	3
	red**	26	1	49	6	75	7
	izvanredni	0	0	0	0	0	0
UKUPNO		67	2	90	8	157	10

Fakultet kemijskog inženjerstva i tehnologije u ak. god. 2011./2012. nije imao upisanih studenata - ponavljača - na zajedničkom i zduženom sveučilišnom studiju

b) STRUČNI STUDIJ

Fakultet kemijskog inženjerstva i tehnologije u ak. god. 2011./2012. nije imao upisanih studenata - ponavljača - na stručnom studiju

c) DODIPLOMSKI STUDIJ

Fakultet kemijskog inženjerstva i tehnologije u ak. god. 2011./2012. nije imao upisanih studenata - ponavljača - na dodiplomskom studiju

Tablica 2.a. Broj studenata i ponavljača po studijima Fakulteta kemijskog inženjerstva i tehnologije Sveučilišta u Zagrebu

	Način studiranja	SVEUČILIŠNI STUDIJ													
		PREDDIPLOMSKI		INTEGRIRANI		DIPLOMSKI		ZAJEDNIČKI		STRUČNI		DODIPLOMSKI		SVEUKUPNO**	
		ukupno	ponavljači	ukupno	ponavljači	ukupno	ponavljači	ukupno	ponavljači	ukupno	ponavljači	ukupno	ponavljači	studenata	ponavljača
FAKULTET KEMIJSKOG INŽENJERSTVA I TEHNOLOGIJE	red*	356	105	0	0	82	3	0	0	0	0	0	0	438	108
	red**	314	137	0	0	75	7	0	0	0	0	0	0	389	144
	izvanredni	0	0	0	0	0	0	0	0	0	0	0	0	0	0
UKUPNO		670	242	0	0	157	10	0	0	0	0	0	0	827	252

**studiji: (a) sveučilišni + (b) stručni + (c) dodiplomski

Tablica 3. Upisani studenti prema posebnim uvjetima – Fakultet kemijskog inženjerstva i tehnologije Sveučilišta u Zagrebu

Napomena: Podaci se odnose na stanje na dan 1. listopada 2011. za upisane studente i apsolvante.

Uputa: Prikazati podatke koji se odnose isključivo na studente upisane prema posebnim uvjetima, a koji su već pribrojeni u Tablici 1.a) **SVEUČILIŠNI STUDIJ**

PREDDIPLOMSKI	I. godina	II. godina	III. godina	IV. godina	Apsolventi	Ukupno
studenti s invaliditetom s oštećenjem većim od 60%	0	0	0	0	0	0
Na temelju čl. 53. Zakona o pravima hrvatskih branitelja iz domovinskog rata	0	1	1	0	0	2
Na temelju čl. 48.b Zakona vojnih i civilnih invalida iz domovinskog rata	0	0	0	0	0	0
Hrvatska dijaspora	0	0	0	0	0	0
UKUPNO	0	1	1	0	0	2

Fakultet kemijskog inženjerstva i tehnologije u ak. god. 2011./12. nije imao upisanih studenata prema posebnim uvjetima na integriranom preddiplomskom i diplomskom, zduženom i zajedničkom sveučilišnom studiju

b) **STRUČNI STUDIJ**

Fakultet kemijskog inženjerstva i tehnologije u ak. god. 2011./12. nije imao upisanih studenata prema posebnim uvjetima na stručnom studiju

c) **DODIPLOMSKI STUDIJ**

Fakultet kemijskog inženjerstva i tehnologije u ak. god. 2011./12. nije imao upisanih studenata prema posebnim uvjetima na dodiplomskom studiju

Tablica 3.a. Ukupan broj studenata i apsolvata upisanih prema posebnim uvjetima na svim studijima Fakulteta kemijskog inženjerstva i tehnologije Sveučilišta u Zagrebu

POSEBNI UVJETI UPISA	SVEUČILIŠNI STUDIJ						STRUČNI STUDIJ	DODIPLOMSKI STUDIJ	AFSOLVENTI	SVEUKUPNO**
	PREDDIPL.	INTEGRIRANI	DIPLOMSKI	ZAJEDNIČKI		ZDRUŽENI				
				ZA	JEDNIČKI					
studenti s invaliditetom s oštećenjem većim od 60%	0	0	0	0	0	0	0	0	0	0
Na temelju čl. 53. Zakona o pravima hrvatskih branitelja iz domovinskog rata	2	0	0	0	0	0	0	0	0	2
Na temelju čl. 48.b Zakona vojnih i civilnih invalida iz domovinskog rata	0	0	0	0	0	0	0	0	0	0
Hrvatska dijaspora	0	0	0	0	0	0	0	0	0	0
UKUPNO	2	0	0	0	0	0	0	0	0	2

**studiji: (a) sveučilišni + (b) stručni + (c) dodiplomski

Tablica 4. Studenti SVI - položili završni (ZI) odnosno diplomski ispit (DI) - Fakultet kemijskog inženjerstva i tehnologije Sveučilišta u Zagrebu

NAZIV STUDIJA***	M	Ž	Ukupno
Sveučilišni preddiplomski studij Ekoinženjerstvo	6	19	25
Sveučilišni preddiplomski studij Kemija i inženjerstvo materijala	6	10	16
Sveučilišni preddiplomski studij Kemijsko inženjerstvo	11	18	29
Sveučilišni preddiplomski studij Primijenjena kemija	4	25	29
Sveučilišni diplomski studij Ekoinženjerstvo	3	16	19
Sveučilišni diplomski studij Kemija i inženjerstvo materijala	7	10	17
Sveučilišni diplomski studij Kemijsko inženjerstvo	7	20	27
Sveučilišni diplomski studij Primijenjena kemija	11	14	25
Dodiplomski sveučilišni studij Kemijsko inženjerstvo i tehnologija	11	19	30
UKUPNO	66	151	217

***Naziv prema dopusnici za rad izdanoj od strane Ministarstva znanosti, obrazovanja i športa

Tablica 4.a. Studenti SVI - položili završni (ZI) odnosno diplomski ispit (DI) - sumarno po studijima Fakulteta kemijskog inženjerstva i tehnologije Sveučilišta u Zagrebu

VRSTA STUDIJA	M	Ž	Ukupno
Sveučilišni preddiplomski studij	27	72	99
Sveučilišni integrirani preddiplomski i diplomski studij	0	0	0
Sveučilišni diplomski studij	28	60	88
Zajednički studij	0	0	0
Združeni studij	0	0	0
Stručni studij	0	0	0
Dodiplomski sveučilišni studij	11	19	30
UKUPNO	66	151	217

II. PODACI PREMA ODSJECIMA, SMJEROVIMA I STUDIJIMA

Napomena: Podaci o upisanim studentima i apsolviranim odnose se na stanje na dan 1. listopada 2011., uključujući ponovljače, upisane prema posebnim uvjetima te strane studente, odnosno na stanje 30. rujna 2012. za one koji su završili ili diplomirali.

Tablica 5. Preddiplomski studij Fakulteta kemijskog inženjerstva i tehnologije Sveučilišta u Zagrebu - upisani studenti, apsolvirani i studenti koji su završili studij

Odsjek-Studij-Smjernik	I. godina	II. godina	III. godina	IV. godina	Apsolvirani	Završili studij
Sveučilišni preddiplomski studij Ekoninženjerstvo	128	50	27	0	0	25
Sveučilišni preddiplomski studij Kemija i inženjerstvo materijala	93	10	19	0	0	16
Sveučilišni preddiplomski studij Kemijsko inženjerstvo	111	43	33	0	0	29
Sveučilišni preddiplomski studij Primijenjena kemija	107	19	30	0	0	29
UKUPNO	439	122	109	0	0	99

(Tablica 6. Integrirani preddiplomski i diplomski studij Fakulteta kemijskog inženjerstva i tehnologije Sveučilišta u Zagrebu - upisani studenti, apsolvirani i studenti koji su završili studij) Fakultet kemijskog inženjerstva i tehnologije Sveučilišta u Zagrebu u ak. god. 2011./2012. nije imao dopusnicu za izvođenje integriranih preddiplomskih i diplomskih studija.

Tablica 7. Diplomski studij Fakulteta kemijskog inženjerstva i tehnologije Sveučilišta u Zagrebu - upisani studenti, apsolvirani i studenti koji su završili studij

Odsjek-Studij-Smjernik	I. godina	II. godina	Apsolvirani	Diplomirali
Sveučilišni diplomski studij Ekoninženjerstvo	18	20	0	19
Sveučilišni diplomski studij Kemija i inženjerstvo materijala	16	17	0	17
Sveučilišni diplomski studij Kemijsko inženjerstvo - modul Kemijsko procesno inženjerstvo	7	5	0	5
Sveučilišni diplomski studij Kemijsko inženjerstvo - modul Kemijsko inženjerstvo u zaštiti okoliša	5	10	0	9
Sveučilišni diplomski studij Kemijsko inženjerstvo - modul Kemijske tehnologije i proizvodi	5	13	0	13
Sveučilišni diplomski studij Primijenjena kemija - modul Kemija okoliša	5	6	0	6
Sveučilišni diplomski studij Primijenjena kemija - modul Specifični materijali i napredne tehnologije	2	12	0	12
Sveučilišni diplomski studij Primijenjena kemija - modul Primijenjena organska kemija	9	7	0	7
UKUPNO	67	90	0	88

(Tablica 8. Zajednički studij Fakulteta kemijskog inženjerstva i tehnologije Sveučilišta u Zagrebu - upisani studenti, apsolvirani i studenti koji su završili studij) Fakultet kemijskog inženjerstva i tehnologije Sveučilišta u Zagrebu u ak. god. 2011./2012. nije imao dopusnicu za izvođenje zajedničkih studija.

(Tablica 9. Zdručeni studij Fakulteta kemijskog inženjerstva i tehnologije Sveučilišta u Zagrebu - upisani studenti, apsolvirani i studenti koji su završili studij) Fakultet kemijskog inženjerstva i tehnologije Sveučilišta u Zagrebu u ak. god. 2011./2012. nije imao dopusnicu za izvođenje združenih studija.

(Tablica 10. Stručni studij Fakulteta kemijskog inženjerstva i tehnologije Sveučilišta u Zagrebu - upisani studenti, apsolvirani i studenti koji su završili studij) Fakultet kemijskog inženjerstva i tehnologije Sveučilišta u Zagrebu u ak. god. 2011./2012. nije imao dopusnicu za izvođenje stručnih studija.

Tablica 11. Dodiplomski studij Fakulteta kemijskog inženjerstva i tehnologije Sveučilišta u Zagrebu - upisani studenti, apsolvirani i studenti koji su završili studij

Odsjek-Studij-Smjernik	IV. godina	V. godina	VI. godina	Apsolvirani	Diplomirali
Kemijsko inženjerstvo i tehnologija-inženjerstvo-Inženjerstvo u zaštiti okoliša					1
Kemijsko inženjerstvo i tehnologija-inženjerstvo-Naftno-petrokemijsko inženjerstvo					2
Kemijsko inženjerstvo i tehnologija-Materijali-Koza					5
Kemijsko inženjerstvo i tehnologija-Materijali-Polimeri					10
Kemijsko inženjerstvo i tehnologija-Materijali-Silikati					8
Kemijsko inženjerstvo i tehnologija-Procesi i proizvodi-Anorganski i elektrokemijski procesi i proizvodi					4
UKUPNO	0	0	0	0	30

*slušali nastavu po dodiplomskom programu u ak. god. 2011./2012.

III. STRANI STUDENTI

Napomena: Podaci o upisanim stranim studentima i apsolutivima odnose se na stanje na dan 1. listopada 2011.
 Strani studenti = studenti koji nisu državljanji Republike Hrvatske, a upisani su na cjeloviti studijski program, izvan programa studentske razmjene.
 Apsolutivi = studenti koji su odslušali sve kolegije i imaju verificirane sve obveze u indeksu, ali polužu ispite i/ili izraduju završni ili diplomski rad.

Tablica 12. Strani studenti Fakulteta kemijskog inženjerstva i tehnologije Sveučilišta u Zagrebu - upisani i apsolutivi

STUDIJ	I. godina		II. godina		III. godina		IV. godina		V. godina		VI. godina		UKUPNO	
	M	Ž	M	Ž	M	Ž	M	Ž	M	Ž	M	Ž	M	Ž
Sveučilišni preddiplomski studij														
Sveučilišni integrirani preddiplomski i diplomski studij														
Sveučilišni diplomski studij	1		1	1									1	2
Zajednički studij														
Združeni studij														
Stručni studij														
Doddiplomski studij*														
UKUPNO	1	0	1	0	1	0	0	0	0	0	0	0	1	2

* slušali nastavu po dodiplomskom programu u ak. god. 2011./2012.

Tablica 13. Strani studenti Fakulteta kemijskog inženjerstva i tehnologije Sveučilišta u Zagrebu - prema prebivalištu (zemlja/država iz koje dolaze)

STUDIJ	I. god.	zemlja / država	II. god.	zemlja / država	III. god.	zemlja / država	IV. god.	zemlja / država	V. god.	zemlja / država	VI. god.	zemlja / država	Apsolutivi	zemlja / država	Ukp. stranih studenata	Ukp. po zemljama
Sveučilišni preddiplomski studij															0	
Sveučilišni integrirani preddiplomski i diplomski studij															0	
Sveučilišni diplomski studij	1	Bosna i Hercegovina - 1	1	Islamska Republika Iran - 1											2	Bosna i Hercegovina -1, Islamska Republika Iran - 1
Zajednički studij															0	
Združeni studij															0	
Stručni studij															0	
Doddiplomski studij*															0	
UKUPNO	1	Bosna i Hercegovina -1	1	Islamska Republika Iran - 1	0		0		0		0		0		2	Bosna i Hercegovina -1, Islamska Republika Iran - 1

* slušali nastavu po dodiplomskom programu u ak. god. 2011./2012.

Tablica 14. Strani studenti Fakulteta kemijskog inženjerstva i tehnologije Sveučilišta u Zagrebu - položili završni (Z) odnosno diplomski ispit (DI)

STUDIJ	M	zemlja /država	Ž	zemlja / država	Ukp.	Ukp. po zemljama
Sveučilišni preddiplomski studij (ZI)					0	
Sveučilišni integrirani preddiplom. i diplom. studij (DI)					0	
Sveučilišni diplomski studij (DI)			1	Islamska Republika Iran - 1	1	Islamska Republika Iran - 1
Zajednički studij (DI)					0	
Združeni studij (DI)					0	
Sručni studij (ZI)					0	
Sveučilišni dodiplomski (DI)					0	
UKUPNO	0		1	Islamska Republika Iran - 1	1	Islamska Republika Iran - 1

Stanje na dan 30. rujna 2012.

IV. POSLJEDIPLOMSKI STUDIJ**a) specijalistički***(Tablica 15. Poslijediplomski specijalistički studij Fakulteta kemijskog inženjerstva i tehnologije Sveučilišta u Zagrebu - SIV (apisi poslije 1. 10. 2003.))*

Fakultet kemijskog inženjerstva i tehnologije Sveučilišta u Zagrebu u ak. god. 2011./2012. nije imao dopusnicu za izvođenje poslijediplomskih sveučilišnih studija.

(Tablica 16. Poslijediplomski specijalistički studij Fakulteta kemijskog inženjerstva i tehnologije Sveučilišta u Zagrebu - strani studenti (apisi poslije 1. 10. 2003.))

Fakultet kemijskog inženjerstva i tehnologije Sveučilišta u Zagrebu u ak. god. 2011./2012. nije imao dopusnicu za izvođenje poslijediplomskih sveučilišnih studija.

b) magistarski - mr. sc. (stari program)*(Tablica 17. Poslijediplomski studij Fakulteta kemijskog inženjerstva i tehnologije Sveučilišta u Zagrebu - magistarski - mr. sc. - SIV (apisi prije 1. 10. 2003., stari program))*

Na Fakultetu kemijskog inženjerstva i tehnologije Sveučilišta u Zagrebu u ak. god. 2011./2012. nije bilo studenata na poslijediplomskom magistarskom studiju. Samo jedan kandidat je obranio magistarski rad.

(Tablica 18. Poslijediplomski studij Fakulteta kemijskog inženjerstva i tehnologije Sveučilišta u Zagrebu - magistarski - mr. sc. - strani studenti (apisi prije 1. 10. 2003., stari program))

Na Fakultetu kemijskog inženjerstva i tehnologije Sveučilišta u Zagrebu u ak. god. 2011./2012. nije bilo stranih studenata na poslijediplomskom magistarskom studiju.

c) doktorski

Napomena: upisuje se stanje na dan 1. listopada 2011. za upisane polaznike, te 30. rujna 2012. za sve ostale podatke.

Tablica 19. Broj prijavljenih tema doktorskih radova

Naziv poslijediplomskog doktorskog studija	I. godina			II. godina			III. godina			Ukupno		
	M	Ž	Ukp.	M	Ž	Ukp.	M	Ž	Ukp.	M	Ž	Ukp.
Inženjerska kemija	0	0	0	0	0	0	4	8	12	4	8	12
Kemijsko inženjerstvo	0	0	0	0	0	0	4	5	9	4	5	9
UKUPNO	0	0	0	0	0	0	8	13	21	8	13	21

Tablica 20. Broj prihvaćenih prijava tema doktorskih radova

Naziv poslijediplomskog doktorskog studija	I. godina			II. godina			III. godina			Ukupno		
	M	Ž	Ukp.	M	Ž	Ukp.	M	Ž	Ukp.	M	Ž	Ukp.
Inženjerska kemija	0	0	0	0	0	0	7	16	23	7	16	23
Kemijsko inženjerstvo	0	0	0	0	0	0	5	6	11	5	6	11
UKUPNO	0	0	0	0	0	0	12	22	34	12	22	34

Tablica 21.a. Broj doktorskih radova predanih na ocjenu

Naziv poslijediplomskog doktorskog studija	I. godina			II. godina			III. godina			Ukupno		
	M	Ž	Ukp.	M	Ž	Ukp.	M	Ž	Ukp.	M	Ž	Ukp.
Inženjerska kemija	0	0	0	0	0	0	4	12	16	4	12	16
Kemijsko inženjerstvo	0	0	0	0	0	0	3	7	10	3	7	10
UKUPNO	0	0	0	0	0	0	7	19	26	7	19	26

Tablica 21.b. Broj obranjenih doktorskih radova

Naziv poslijediplomskog doktorskog studija	Znanstveno područje rada	Znanstveno polje rada	Broj obranjenih doktorskih radova		
			M	Ž	Ukp.
Inženjerska kemija	područje prirodnih znanosti	kemija	0	8	8
Inženjerska kemija	područje tehničkih znanosti	temeljne tehničke znanosti	3	1	4
Kemijsko inženjerstvo	područje tehničkih znanosti	kemijsko inženjerstvo	1	2	3
UKUPNO			4	11	15

Tablica 21.c. Broj obranjenih doktorskih radova izvan doktorskog studija

Naziv poslijediplomskog doktorskog studija	Znanstveno područje rada	Znanstveno polje rada	Broj obranjenih doktorskih radova		
			M	Ž	Ukp.
Inženjerska kemija	područje prirodnih znanosti	kemija	0	1	1
Inženjerska kemija	područje tehničkih znanosti	interdisciplinarnе tehničke znanosti	0	1	1
Kemijsko inženjerstvo	područje tehničkih znanosti	kemijsko inženjerstvo	0	1	1
UKUPNO			0	3	3

Tablica 22.a. Broj polaznika doktorskog studija

Naziv doktorskog studija	I. godina			II. godina			III. godina			Ukupno		
	M	Ž	Ukp.	M	Ž	Ukp.	M	Ž	Ukp.	M	Ž	Ukp.
Inženjerska kemija	4	8	12	4	11	15	2	19	21	10	38	48
Kemijsko inženjerstvo	1	5	6	3	1	4	4	6	10	8	12	20
UKUPNO	5	13	18	7	12	19	6	25	31	18	50	68

Tablica 22.b. Broj inozemnih doktoranada na sastavnici

Naziv poslijediplomskog doktorskog studija	I. godina			II. godina			III. godina			Ukupno		
	M	Ž	Ukp.	M	Ž	Ukp.	M	Ž	Ukp.	M	Ž	Ukp.
Inženjerska kemija	0	1	1	0	0	0	0	0	0	0	1	1
Kemijsko inženjerstvo	0	0	0	0	0	0	0	0	0	0	0	0
UKUPNO	0	1	1	0	0	0	0	0	0	0	1	1

Tablica 23. Broj doktoranada koji su proveli najmanje 3 mjeseca na usavršavanju izvan RH

Naziv poslijediplomskog doktorskog studija	Broj polaznika		
	M	Ž	Ukp.
Inženjerska kemija	1	2	3
Kemijsko inženjerstvo	0	0	0
UKUPNO	1	2	3

Tablica 24. Broj doktora znanosti koji su nakon doktorskog studija na usavršavanju izvan RH proveli bez prekida najmanje 6 mjeseci

Država i ustanova	Broj polaznika		
	M	Ž	Ukp.
SAD, Marquette University	1	0	1
Nizozemska, TU Delft	1	0	1
UKUPNO	2	0	2

Tablica 25. Broj postdoktoranada na sastavnici

Broj polaznika	M	Ž	Ukp.
	11	13	24
		0	
UKUPNO	11	13	24

(Tablica 26. Broj postdoktoranada iz inozemstva koji su na sastavnici proveli bez prekida najmanje 6 mjeseci)

Na Fakultetu kemijskog inženjerstva i tehnologije u ak. god. 2011./2012. nije bilo postdoktoranada iz inozemstva koji su na sastavnici proveli bez prekida najmanje 6 m

Tablica 27. Broj doktoriranih znanstvenih novaka

Naziv poslijediplomskog doktorskog studija	Znanstveno područje rada	Znanstveno polje rada	Broj polaznika		
			M	Ž	Ukp.
Inženjerska kemija	područje prirodnih znanosti	kemija	1	4	5
Inženjerska kemija	područje tehničkih znanosti	temeljne tehničke znanosti	1	1	2
UKUPNO			2	5	7

Tablica 28. Broj doktorata dodijeljenih inozemnim studentima

Na Fakultetu kemijskog inženjerstva i tehnologije u ak. god. 2011./2012. nisu dodijeljeni doktorati inozemnim studentima.

Naziv poslijediplomskog doktorskog studija	Znanstveno područje rada	Znanstveno polje rada	Broj polaznika		
			M	Ž	Ukp.
Inženjerska kemija	područje prirodnih znanosti	kemija	0	0	0
Inženjerska kemija	područje tehničkih znanosti	temeljne tehničke znanosti	0	0	0
Kemijsko inženjerstvo	područje tehničkih znanosti	kemijsko inženjerstvo	0	0	0
UKUPNO			0	0	0

(Tablica 29. Broj pokrenutih međunarodnih dvojnih doktorata (cotutelle de these))

Na Fakultetu kemijskog inženjerstva i tehnologije u ak. god. 2011./2012. nije bilo pokrenutih međunarodnih dvojnih doktorata.

(Tablica 30. Broj završenih međunarodnih dvojnih doktorata (cotutelle de these))

Na Fakultetu kemijskog inženjerstva i tehnologije u ak. god. 2011./2012. nije bilo završenih međunarodnih dvojnih doktorata.

VI. OSTALI PODATCI

Tablica 33. Istraživačka djelatnost - Fakultet kemijskog inženjerstva i tehnologije Sveučilišta u Zagrebu

a) Projekti

	Broj projekata (ukupno)	Tip projekata		Broj osoba uključenih u projekte (iz sastavnice)
		Znanstveno istraživački	Stručni	
Nacionalni projekti				
Z - projekti	34	34	0	115
NZZ	2	2	0	8
UKF	0	0	0	0
TEST	0	0	0	0
BICRO - RAZUM, TEHCRO, VENCRO, IRCRO, KONCRO	0	0	0	0
Ostali programi	0	0	0	0
Ostali projekti financirani iz proračuna	0	0	0	0
UKUPNO	36	36	0	123
Medunarodni projekti				
FP7	2	2	0	7
IPA	0	0	0	0
COST	1	1	0	3
EUREKA	0	0	0	0
TEMPUS	0	0	0	0
Ostali programi Europske unije	0	0	0	0
ESF	0	0	0	0
NIH	0	0	0	0
Bilateralni projekti (MZOŠ)	4	4	0	5
Multilateralni projekti (MZOŠ)	3	3	0	6
Ostali programi	1	1	0	4
UKUPNO	11	11	0	25
Projekti s gospodarstvom				
Nacionalni projekti	87	1	86	30
Medunarodni projekti	2	0	2	2
UKUPNO	89	1	88	32

b) Patenti

Fakultet kemijskog inženjerstva i tehnologije u ak. god. 2011./12. nije imao patente u istraživačkoj djelatnosti.

FAKULTET PROMETNIH ZNANOSTI

DEKAN: dr. sc. Ernest Bazijanac, redoviti profesor

PRODEKANICA ZA NASTAVU I STUDENTE: dr. sc. Štefica Mrvelj, docentica

PRODEKAN ZA POSLOVANJE: dr. sc. Slavko Šarić, redoviti profesor

PRODEKAN ZA ZNANOST I VANJSKU SURADNJU: dr. sc. Hrvoje Gold, redoviti profesor

TAJNIK: Vladimir Stipetić, dipl. iur.

Nastavna djelatnost

Na Fakultetu prometnih znanosti izvode se preddiplomski, diplomski i poslijediplomski studijski programi. Na preddiplomskoj razini, na studijima *prometa i ITS-a* te *logistike* pri upisu u treću godinu studija studenti odabiru smjer studija. Na studiju *prometa* ima 7 smjerova, dok su na studiju *ITS-a i logistike* dva smjera. Preddiplomski studij *aeronautike* izvodi se kroz dva modula *pilot* sa usmjerenjima *vojni i civilni pilot* te *kontrola leta*. Studenti odabiru pojedini modul odnosno usmjerenje pri upisu na prvu godinu studija.

Za sva tri studijska programa predviđeni su modeli s trogodišnjim preddiplomskim i dvogodišnjim diplomskim studijem.

Preddiplomski studij

U ak. god. 2011./2012. Fakultet je upisao sedmu generaciju studenata na tri (3) preddiplomska studija u skladu s načelima Bolonjske deklaracije (*promet; inteligentni transportni sustavi (ITS) i logistika* te *aeronautika*).

Preddiplomski studij u trajanju od šest (6) semestara u ovoj je ak. god. završilo 188 studenata, od toga 123 na studiju *prometa*, 23 na studiju *aeronautike* i 42 na studiju *ITS-a i logistike*.

Diplomski studij

U izvještajnoj godini upisana je četvrta generacija studenata na diplomskim studijima *promet i inteligentni transportni sustavi (ITS) i logistika* te drugu generaciju studenata na studiju *aeronautike*.

Na diplomskom studiju u trajanju od četiri (4) semestara, pri čemu se stječe akademski naziv *magistar/a (mag.) inženjer/ka prometa*, diplomiralo je 109 studenata, od toga 94 na studiju *prometa* i 15 na studiju *ITS-a i logistike*.

Dodiplomski i stručni studij

U ak. god. 2011./2012. omogućen je i završetak studija po upisanom nastavnom planu i programu za studente koji su studij upisali prije bolonjskog programa. Ukupno je na tim studijima diplomiralo 517 studenata.

Poslijediplomski studij

U ak. god. 2011./2012. izvodila su se tri (3) poslijediplomska specijalistička studija i jedan (1) poslijediplomski doktorski studij.

Obranjeno je šest (6) disertacija, deset (10) znanstvenih magistarskih radova, dva (2) stručna magistarska rada i tri (3) specijalistička rada iz područja tehničkih znanosti, polja tehnologije prometa i transporta.

Znanstvena i stručna djelatnost

Nastavljen je rad na ugovorenim znanstvenoistraživačkim projektima uz financijsku potporu Ministarstva znanosti, obrazovanja i sporta RH:

- u okviru dva (2) znanstvena programa: *Dizajniranje intermodalnih transportnih mreža RH u europskim koridorima* i *Harmonizacija prometnog sustava u kontekstu održivog razvitka*, te
- tri (3) zasebna projekta: *Metodologija razvoja integriranih adaptivnih transportno-logističkih sustava*, *Matematički modeli u mehanici fluida* i *Korelacija oblikovnosti i sigurnosti u raskrižjima s kružnim tokom prometa*.

Projekti su tematski označeni aspektima rješavanja problema aktualnih problema prometnog sektora Hrvatske te implementacije međunarodnih znanja, spoznaja i iskustava u sadržajima – dizajniranja procesa

intermodalnog transporta, višekriterijskog definiranja intermodalnih transportnih koridora, integracije vodnog prometa u transportnu mrežu, razvoja gradskog prometa i alternativnih necestovnih prometnih modula, razvojnih potencijala željezničkog prometa, strategijskog planiranja razvoja zračnog prometa, sigurnosnih, ergonomskih i ekoloških aspekata prometnog razvoja, razvoja integriranih adaptivnih transportno-logističkih sustava te matematičkog modeliranja i izrade terminološko-terminografskog okvira za područje prometa.

Na Fakultetu je izrađeno ili je u izradi desetak projekata u kojima stručnjaci Fakulteta daju svoj stručni i znanstveni doprinos, prije svega razvoju prometa u Hrvatskoj.

Nastavljen je rad na istraživačko-razvojnom projektu *CiViTAS Elan*, 7. Okvirnog programa Europske komisije. Fakultet je završio evaluaciju svih 13 mjera.

Organizacija konferencija i skupova

U organizaciji ili suorganizaciji Fakulteta redovito se održavaju međunarodna savjetovanja/konferencije/skupovi/forumi/tribine/radionice čiji je poseban doprinos popularizacija prometne znanosti, razvoj suradnje s gospodarstvom, internacionalizacija znanstvenoistraživačke djelatnosti Fakulteta te razvoj suradničkih mreža.

Fakultet je organizirao međunarodni znanstveni skup Luke i plovni putovi POWA 2012. u Zagrebu.

Uz taj je skup Fakultet sudjelovao i u organizaciji međunarodnih znanstvenih i stručnih skupova: ISEP 2012. u Ljubljani, KOREMA 2011. itd.

Međunarodna suradnja

Međunarodna suradnja Fakulteta u izvještajnom razdoblju ostvarena je u području suradnje s drugim ustanovama u zemlji i inozemstvu te sudjelovanjem na međunarodnim projektima.

Nastavljen je rad na projektima CIVITAS ELAN i NELI.

Nakladnička djelatnost

Fakultet objavljuje znanstveni časopis *Promet – Traffic&Transportation* s međunarodnom recenzijom referiran u međunarodnim bibliografskim bazama SCIE (*Science Citation Index Expanded*), TRIS (*Transportation Research Information Services*), Geobase, FLUIDEX i Scopus. Od 2011.godine časopis služi za prihvata, recenziju i odabir radova sustav *Open Journal Systems*. Časopis je u 2011. godini prema *Journal Citation Report (JCR)* imao faktor odjeka (IF - *Impact Factor*) 0,177.

Informatička djelatnost

U ak. god. 2011./2012. nastavljen je trend osuvremenjivanja informatičke opreme i načina primjene uvođenjem novih informacijskih tehnologija.

I. STUDENTI - SVI

Tablica 1. Upisani studenti i apsolvanti - SVI na svim studijima Fakulteta prometnih znanosti Sveučilišta u Zagrebu

Napomena: Podaci o upisanim studentima i apsolvantima odnose se na stanje na dan 1. listopada 2011., uključujući ponavljajuće, studente upisane prema posebnim uvjetima, strane studente i apsolvante.
Legenda: M= muškarci, Ž = žene, red* = redoviti studenti koji studiraju uz potporu Ministarstva, red** = redoviti studenti koji snose dio troškova studija, Ukp. = Ukupno
 Redoviti i izvanredni studenti = definirani prema pravilniku o studiranju sastavnice ili prema Sveučilišnom pravilniku o studiranju ako na sastavnici tečaj pravilnik ne postoji
 Apsolvanti = studenti koji su odsluškali sve kolegije i imaju verificirane sve obveze u indeksu, ali polazni ispite i/ili izraduju završni ili diplomski rad.

a) SVEUČILIŠNI STUDIJ

PREDDIPLOMSKI STUDIJ	Način studiranja	I. godina		II. godina		III. godina		IV. godina		APSOLVENTI		SVI				
		M	Ž	M	Ž	M	Ž	M	Ž	M	Ž	M	Ž			
		Ukp.	Ukp.	Ukp.	Ukp.	Ukp.	Ukp.	Ukp.	Ukp.	Ukp.	Ukp.	Ukp.	Ukp.			
red*	325	96	421	171	50	221	108	35	143	0	0	0	0	604	181	785
red**	147	32	179	53	16	69	52	14	66	0	0	0	0	252	62	314
izvanredni	164	42	206	155	36	191	164	45	209	0	0	0	0	483	123	606
Ukupno	636	170	806	379	102	481	324	94	418	0	0	0	0	1.339	366	1.705

Fakultet prometnih znanosti u ak. god. 2011./2012. nije imao upisanih studenata ni apslovenata na integriranom sveučilišnom preddiplomskom i diplomskom sveučilišnom studiju

DIPLOMSKI STUDIJ	Način studiranja	I. godina		II. godina		APSOLVENTI		SVI			
		M	Ž	M	Ž	M	Ž	M	Ž		
		Ukp.	Ukp.	Ukp.	Ukp.	Ukp.	Ukp.	Ukp.	Ukp.		
red*	96	37	133	115	45	160	0	0	211	82	293
red**	9	1	10	45	8	53	0	0	54	9	63
izvanredni	32	8	40	60	7	67	0	0	92	15	107
Ukupno	137	46	183	220	60	280	0	0	357	106	463

Fakultet prometnih znanosti u ak. god. 2011./2012. nije imao upisanih studenata ni apslovenata na zajedničkom sveučilišnom studiju
 Fakultet prometnih znanosti u ak. god. 2011./2012. nije imao upisanih studenata ni apslovenata na združenom sveučilišnom studiju

b) STRUČNI STUDIJ

STRUČNI STUDIJ	Način studiranja	I. godina		II. godina		III. godina		APSOLVENTI		SVI	
		M	Ž	M	Ž	M	Ž	M	Ž	M	Ž
		Ukp.	Ukp.	Ukp.	Ukp.	Ukp.	Ukp.	Ukp.	Ukp.	Ukp.	Ukp.
red*	0	0	0	0	0	0	0	0	0	0	0
red**	0	0	0	0	0	0	0	0	0	0	0
izvanredni	0	0	0	0	0	0	0	342	97	439	439
Ukupno	0	0	0	0	0	0	0	342	97	439	439

c) DODIPLOMSKI STUDIJ

DODIPLOMSKI STUDIJ	Način studiranja	IV. godina		V. godina		VI. godina		APSOLVENTI		SVI*	
		M	Ž	M	Ž	M	Ž	M	Ž	M	Ž
		Ukp.	Ukp.	Ukp.	Ukp.	Ukp.	Ukp.	Ukp.	Ukp.	Ukp.	Ukp.
red*	0	0	0	0	0	0	0	0	0	0	0
red**	0	0	0	0	0	0	0	0	0	0	0
izvanredni	0	0	0	0	0	0	0	619	154	773	773
Ukupno	0	0	0	0	0	0	0	619	154	773	773

*slušaši nastavu po dodiplomskom programu u ak.god. 2011./2012.

Tablica 1.a. - Ukupan broj studenata i apsolvenera na svim studijima Fakulteta prometnih znanosti Sveučilišta u Zagrebu

SVEUČILIŠTE U ZAGREBU	Način studiranja	APSOLVENTI			SVI**		
		M	Ž	Ukp.	M	Ž	Ukp.
FAKULTET PROMETNIH ZNANOSTI	red*	0	0	0	815	263	1.078
	red**	0	0	0	306	71	377
	izvanredni	961	251	1.212	1.536	389	1.925
	Ukupno	961	251	1.212	2.657	723	3.380

**studiji; (a) sveučilišni + (b) stručni + (c) dodiplomski

Tablica 1.b. - Broj apsolvenera po studijima Fakulteta prometnih znanosti Sveučilišta u Zagrebu

SVEUČILIŠTE U ZAGREBU	Način studiranja	SVEUČILIŠNI STUDIJ																
		PREDDIPLOMSKI			DIPLOMSKI			ZAJEDNIČKI			ZDRUŽENI							
		M	Ž	Ukp.	M	Ž	Ukp.	M	Ž	Ukp.	M	Ž	Ukp.					
FAKULTET PROMETNIH ZNANOSTI	red*	0	0	0	0	0	0	0	0	0	0	0	0	0	0	0	0	0
	red**	0	0	0	0	0	0	0	0	0	0	0	0	0	0	0	0	0
	izvanredni	0	0	0	0	0	0	0	0	0	0	0	0	0	0	0	0	0
	Ukupno	0	0	0	0	0	0	0	0	0	0	0	0	0	0	0	0	0
		STRUČNI STUDIJ			DODIPLOMSKI STUDIJ			SVEUKUPNO**										
		M	Ž	Ukp.	M	Ž	Ukp.	M	Ž	Ukp.	M	Ž	Ukp.					
		342	97	439	619	154	773	961	251	1.212	342	97	439					
		342	97	439	619	154	773	961	251	1.212	342	97	439					

**studiji; (a) sveučilišni + (b) stručni + (c) dodiplomski

Tablica 1.c. - Broj studenata po studijima Prometnog fakulteta Sveučilišta u Zagrebu

SVEUČILIŠTE U ZAGREBU	Način studiranja	SVEUČILIŠNI STUDIJ																
		PREDDIPLOMSKI			DIPLOMSKI			ZAJEDNIČKI			ZDRUŽENI							
		M	Ž	Ukp.	M	Ž	Ukp.	M	Ž	Ukp.	M	Ž	Ukp.					
FAKULTET PROMETNIH ZNANOSTI	red*	604	181	785	0	0	0	211	82	293	0	0	0	0	0	0	0	0
	red**	252	62	314	0	0	0	54	9	63	0	0	0	0	0	0	0	0
	izvanredni	483	123	606	0	0	0	92	15	107	0	0	0	0	0	0	0	0
	Ukupno	1.339	366	1.705	0	0	0	357	106	463	0	0	0	0	0	0	0	0
		STRUČNI STUDIJ			DODIPLOMSKI STUDIJ			SVEUKUPNO**										
		M	Ž	Ukp.	M	Ž	Ukp.	M	Ž	Ukp.	M	Ž	Ukp.					
		0	0	0	0	0	0	342	97	439	619	154	773					
		0	0	0	0	0	0	342	97	439	619	154	773					

**studiji; (a) sveučilišni + (b) stručni + (c) dodiplomski

Tablica 2. Upisani studenti - ponavljači - SVI na svim studijima Fakulteta prometnih znanosti Sveučilišta u Zagrebu

Napomena: Pod **ukupno*** podrazumijevaju se svi upisani studenti bez apsolviranja.

Ponavljači koji nisu stekli dovoljno ECTS bodova za upis više godine te su upisani na semestar koji pripada toj godini studija.

a) **SVEUČILIŠNI STUDIJ**

PREDDIPLOMSKI STUDIJ	Način studiranja	I. godina		II. godina		III. godina		IV. godina		SVEUKUPNO	
		ukupno*	ponavljači	ukupno*	ponavljači	ukupno*	ponavljači	ukupno*	ponavljači	ukupno*	ponavljači
red**	421	2	221	5	143	1	0	0	0	785	8
red**	179	175	69	66	66	48	0	0	0	314	289
izvanredni	206	107	191	126	209	98	0	0	0	606	331
UKUPNO	806	284	481	197	418	147	0	0	0	1.705	628

Fakultet prometnih znanosti u ak. god. 2011./2012. nije imao upisanih studenata - ponavljača - na integriranom sveučilišnom preddiplomskom i diplomskom sveučilišnom studiju

DIPLOMSKI STUDIJ	Način studiranja	I. godina		II. godina		SVEUKUPNO	
		ukupno*	ponavljači	ukupno*	ponavljači	ukupno*	ponavljači
red*	133	0	160	0	293	0	
red**	10	9	53	51	63	60	
izvanredni	40	16	67	16	107	32	
UKUPNO	183	25	280	67	463	92	

Fakultet prometnih znanosti u ak. god. 2011./2012. nije imao upisanih studenata - ponavljača - na zajedničkom sveučilišnom studiju

Fakultet prometnih znanosti u ak. god. 2011./2012. nije imao upisanih studenata - ponavljača - na zduženom sveučilišnom studiju

b) **STRUČNI STUDIJ**

Fakultet prometnih znanosti u ak. god. 2011./2012. nije imao upisanih studenata - ponavljača - na stručnom studiju

c) **DODIPLOMSKI STUDIJ**

Fakultet prometnih znanosti u ak. god. 2011./2012. nije imao upisanih studenata - ponavljača - na dodiplomskom studiju

Tablica 2.a. Broj studenata i ponavljača po studijima Fakulteta prometnih znanosti Sveučilišta u Zagrebu

SVEUČILIŠTE U ZAGREBU	Način studiranja	SVEUČILIŠNI STUDIJ																
		PREDDIPLOMSKI		INTEGRIRANI		DIPLOMSKI		ZAJEDNIČKI		ZDRUŽENI		STRUČNI		DODIPLOMSKI		SVEUKUPNO**		
		ukupno	ponavljači	ukupno	ponavljači	ukupno	ponavljači	ukupno	ponavljači	ukupno	ponavljači	ukupno	ponavljači	ukupno	ponavljači	studenata	ponavljača	
FAKULTET PROMETNIH ZNANOSTI	red*	785	8	0	0	293	0	0	0	0	0	0	0	0	0	0	0	0
	red**	314	289	0	0	63	60	0	0	0	0	0	0	0	0	0	0	0
	izvanredni	606	331	0	0	107	32	0	0	0	0	0	0	0	0	0	0	0
UKUPNO		1.705	628	0	0	463	92	0	0	0	0	0	0	0	0	0	0	0

**studiji; (a) sveučilišni + (b) stručni + (c) dodiplomski

Tablica 3. Upisani studenti prema posebnim uvjetima - Fakultet prometnih znanosti Sveučilišta u Zagrebu

Napomena: Podaci se odnose na stanje na dan 1. listopada 2011. za upisane studente i apsolvante.

a) SVEUČILIŠNI STUDIJ

PREDDIPLOMSKI	I. godina	II. godina	III. godina	IV. godina	Apsolvanti	Ukupno
studenti s invaliditetom s oštećenjem većim od 60%	0	1	0	0	0	1
Na temelju čl. 53. Zakona o pravima hrvatskih branitelja iz domovinskog rata	11	4	9	0	0	24
Na temelju čl. 48.b Zakona vojnih i civilnih invalida iz domovinskog rata	0	2	0	0	0	2
Hrvatska dijaspora	0	0	0	0	0	0
UKUPNO	11	7	9	0	0	27

Fakultet prometnih znanosti u ak. god. 2011./12. nije imao upisanih studenata prema posebnim uvjetima na integriranom preddiplomskom i diplomskom sveučilišnom studiju
 Fakultet prometnih znanosti u ak. god. 2011./2012 nije imao upisanih studenata prema posebnim uvjetima na diplomskom sveučilišnom studiju
 Fakultet prometnih znanosti u ak. god. 2011./12. nije imao upisanih studenata prema posebnim uvjetima na zajedničkom sveučilišnom studiju
 Fakultet prometnih znanosti u ak. god. 2011./12. nije imao upisanih studenata prema posebnim uvjetima na združenom sveučilišnom studiju

b) STRUČNI STUDIJ

Fakultet prometnih znanosti u ak. god. 2011./12. nije imao upisanih studenata prema posebnim uvjetima na stručnom studiju

c) DODIPLOMSKI STUDIJ

DODIPLOMSKI SVEUČILIŠNI	IV. godina	V. godina	VI. godina	Apsolvanti	Ukupno
studenti s invaliditetom s oštećenjem većim od 60%	0	0	0	0	0
Na temelju čl. 53. Zakona o pravima hrvatskih branitelja iz domovinskog rata	0	0	0	72	72
Na temelju čl. 48.b Zakona vojnih i civilnih invalida iz domovinskog rata	0	0	0	0	0
Hrvatska dijaspora	0	0	0	0	0
UKUPNO	0	0	0	72	72

*slušali nastavu po dodiplomskom programu u ak.god. 2011./2012.

Tablica 3.a. Ukupan broj studenata i apsolvanta upisanih prema posebnim uvjetima na svim studijima Fakulteta prometnih znanosti Sveučilišta u Zagrebu

POSEBNI UVJETI UPISA	PREDDIPL.	SVEUČILIŠNI STUDIJ				STRUČNI STUDIJ	DODIPLOMSKI STUDIJ	APSOLVENTI	SVEUKUPNO**
		INTEGRIRANI	DIPLOMSKI	ZAJEDNIČKI	ZDRUŽENI				
studenti s invaliditetom s oštećenjem većim od 60%	1	0	0	0	0	0	0	0	1
Na temelju čl. 53. Zakona o pravima hrvatskih branitelja iz domovinskog rata	24	0	0	0	0	0	72	72	96
Na temelju čl. 48.b Zakona vojnih i civilnih invalida iz domovinskog rata	2	0	0	0	0	0	0	0	2
Hrvatska dijaspora	0	0	0	0	0	0	0	0	0
UKUPNO	27	0	0	0	0	0	72	72	99

**studiji: (a) sveučilišni + (b) stručni + (c) dodiplomski

Tablica 4. Studenti SVI - položili završni (ZI) odnosno diplomski ispit (DI) - Fakultet prometnih znanosti Sveučilišta u Zagrebu

NAZIV STUDIJA***	M	Ž	Ukupno
Sveučilišni preddiplomski studij - Cestovni promet	48	9	57
Sveučilišni preddiplomski studij - Vodni promet	5	0	5
Sveučilišni preddiplomski studij - Željeznički promet	10	4	14
Sveučilišni preddiplomski studij - Gradski promet	2	4	6
Sveučilišni preddiplomski studij - Poštanski promet	0	0	0
Sveučilišni preddiplomski studij - Informacijski i komunikacijski promet	23	6	29
Sveučilišni preddiplomski studij - Zračni promet	7	5	12
Sveučilišni preddiplomski studij - Aeronautika - civilni pilot	12	1	13
Sveučilišni preddiplomski studij - Aeronautika - kontrola leta	2	6	8
Sveučilišni preddiplomski studij - Aeronautika - vojni pilot	2	0	2
Sveučilišni preddiplomski studij - Inteligentni transportni sustavi	6	2	8
Sveučilišni preddiplomski studij - Logistika	19	15	34
			0
Sveučilišni diplomski studij - Cestovni promet	22	8	30
Sveučilišni diplomski studij - Vodni promet	2	2	4
Sveučilišni diplomski studij - Željeznički promet	11	4	15
Sveučilišni diplomski studij - Gradski promet	5	4	9
Sveučilišni diplomski studij - Poštanski promet	3	2	5
Sveučilišni diplomski studij - Informacijski i komunikacijski promet	17	3	20
Sveučilišni diplomski studij - Zračni promet	5	6	11
Sveučilišni diplomski studij - Inteligentni transportni sustavi	3	1	4
Sveučilišni diplomski studij - Logistika	7	4	11
			0
Stručni studij - Cestovni promet	40	4	44
Stručni studij - Vodni promet	6	1	7
Stručni studij - Željeznička tehnologija	13	2	15
Stručni studij - Željeznička signalna tehnika	1	0	1
Stručni studij - Poštanski promet	6	9	15
Stručni studij - Telekomunikacijski promet	25	5	30
Stručni studij - Aeroprometni smjer	7	4	11
Stručni studij - Cestovni - osposobljavanje vozača	2	1	3
Stručni studij - Aeronautika - kontrola leta	1	2	3
			0
Dodiplomski sveučilišni studij - Cestovni promet	142	18	160
Dodiplomski sveučilišni studij - Vodni promet	26	3	29
Dodiplomski sveučilišni studij - Željeznički promet	37	6	43
Dodiplomski sveučilišni studij - Poštanski promet	95	25	120
Dodiplomski sveučilišni studij - Aeroprometni smjer	27	9	36
UKUPNO	639	175	814

***Naziv prema dopusnici za rad izdanoj od strane Ministarstva znanosti, obrazovanja i športa

Tablica 4.a. Studenti SVI - položili završni (ZI) odnosno diplomski ispit (DI) - sumarno po studijima Fakulteta prometnih znanosti Sveučilišta u Zagrebu

VRSTA STUDIJA	M	Ž	Ukupno
Sveučilišni preddiplomski studij	136	52	188
Sveučilišni integrirani preddiplomski i diplomski studij	0	0	0
Sveučilišni diplomski studij	75	34	109
Zajednički studij	0	0	0
Združeni studij	0	0	0
Stručni studij	101	28	129
Dodiplomski sveučilišni studij	327	61	388
UKUPNO	639	175	814

II. PODACI PREMA ODSJECIMA, SMJEROVIMA I STUDIJIMA

Napomena: Podaci o upisanim studentima i apsolutnim odnose se na stanje na dan 1. listopada 2011., uključujući ponavljajuće, upisane prema posebnim uvjetima te strane studente, odnosno na stanje 30. rujna 2012. za one koji su završili ili diplomirali.

Tablica 5. Preddiplomski studij Fakulteta prometnih znanosti Sveučilišta u Zagrebu - upisani studenti, apsolvanti i studenti koji su završili studij

Odsjek-Studij-Smjer	I. godina	II. godina	III. godina	IV. godina	Apsolvanti	Završili studij
Promet	576	353				
Cestovni promet			125			57
Vodni promet			6			5
Gradski promet			15			6
Informacijski i komunikacijski promet			87			29
Pošanski promet			12			0
Zračni promet			35			12
Željeznički promet			21			14
Inteligentni transportni sustavi i logistika	164	97				0
Inteligentni transportni sustavi			13			8
Logistika			74			34
Aeronautika - vojni pilot	10	3	5			13
Aeronautika - civilni pilot	31	22	15			2
Aeronautika - kontrola leta	25	6	10			8
UKUPNO	806	481	418	0	0	188

Tablica 6. Integrirani preddiplomski i diplomski studij Fakulteta prometnih znanosti Sveučilišta u Zagrebu - upisani studenti, apsolvanti i studenti koji su završili studij Fakultet prometnih znanosti u ak. god. 2011./12. nije imao upisanih studenata, apsolvana i studenata koji su završili studij na integriranom preddiplomskom i diplomskom studiju

Tablica 7. Diplomski studij Fakulteta prometnih znanosti Sveučilišta u Zagrebu - upisani studenti, apsolvanti i studenti koji su završili studij

Odsjek-Studij-Smjer	I. godina	II. godina	Apsolvanti	Diplomirali
Cestovni promet	55	71		30
Vodni promet	5	11		4
Gradski promet	7	3		9
Informacijski i komunikacijski promet	31	63		20
Pošanski promet	1	6		5
Zračni promet	22	32		11
Željeznički promet	11	16		15
Inteligentni transportni sustavi	7	10		4
Logistika	32	63		11
Aeronautika	12	7		0
UKUPNO	183	282	0	109

(Tablica 8. Zajednički studij Fakulteta prometnih znanosti - upisani studenti, apsolvanti i studenti koji su završili studij)
Fakultet prometnih znanosti u ak. god. 2011./12. nije imao upisanih studenata, apsolvanta i studenata koji su završili studij na zajedničkom studiju
(Tablica 9. Združenih studij Fakulteta prometnih znanosti Sveučilišta u Zagrebu - upisani studenti, apsolvanti i studenti koji su završili studij)
Fakultet prometnih znanosti u ak. god. 2011./12. nije imao upisanih studenata, apsolvanta i studenata koji su završili studij na združenom studiju

Tablica 10. Stručni studij Fakulteta prometnih znanosti Sveučilišta u Zagrebu - upisani studenti, apsolvanti i studenti koji su završili studij

Odsjek-Studij-Smjernik	I. godina	II. godina	III. godina	Apsolvanti	Završili studij
Cestovni smjer				148	36
Vodni smjer				50	7
Željeznički smjer - tehnologija				26	5
Željeznički smjer - signalna tehnika				4	2
Poštanski i telekomunikacijski smjer - telekomunikacije				101	18
Poštanski i telekomunikacijski smjer - poštansko usmjerenje				38	6
Aeroprometni smjer				55	9
Cestovni smjer - osposobljavanje vozača				6	1
Aeronautika - kontrola leta				11	2
UKUPNO	0	0	0	439	86

Tablica 11. Dodiplomski studij Fakulteta prometnih znanosti Sveučilišta u Zagrebu - upisani studenti, apsolvanti i studenti koji su završili studij

Odsjek-Studij-Smjernik	IV. godina	V. godina	VI. godina	Apsolvanti	Diplomirali
Cestovni smjer				236	160
Vodni smjer				74	29
Željeznički smjer				73	43
Poštanski i telekomunikacijski smjer				292	120
Aeroprometni smjer				97	36
Aeronautika - vojni pilot				1	0
UKUPNO	0	0	0	773	388

*slušali nastavu po dodiplomskom programu u ak. god. 2011./2012.

III. STRANI STUDENTI

*Napomena: Podaci o upisanim stranim studentima i apsolviranima odnose se na stanje na dan 1. listopada 2011.
Strani studenti = studenti koji nisu državljanin Republike Hrvatske, a upisani su na cjeloviti studijski program, izvan programa studentske razmjene.
Apsolvirani = studenti koji su obdobili sve kolegije i imaju verificirane sve obveze u indeksu, ali polažu ispite i/ili izradili završni ili diplomski rad.*

Tablica 12. Strani studenti Fakulteta prometnih znanosti Sveučilišta u Zagrebu - upisani i apsolvirani

STUDIJ	I. godina		II. godina		III. godina		IV. godina		V. godina		VI. godina		UKUPNO		
	M	Ž	M	Ž	M	Ž	M	Ž	M	Ž	M	Ž	M	Ž	
Sveučilišni prediplomski studij	3				0	2	1	3			0		0	5	6
Sveučilišni integrirani prediplomski i diplomski studij			0		0			0			0		0	0	0
Sveučilišni diplomski studij	1	1	1		0			0			0		0	1	1
Zajednički studij			0		0			0			0		0	0	0
Združeni studij			0		0			0			0		0	0	0
Stručni studij			0		0			0			0		0	0	0
Dodiplomski studij*			0		0			0			0		0	0	0
UKUPNO	3	1	4	0	0	2	1	3	0	0	0	0	0	5	2

* slušali nastavu po dodiplomskom programu u ak. god. 2011./2012.

Tablica 13. Strani studenti Fakulteta prometnih znanosti Sveučilišta u Zagrebu - prema prebivalištu (zemlja/država iz koje dolaze)

STUDIJ	I. god.	zemlja / država	III. god.	zemlja / država	IV. god.	zemlja / država	V. god.	zemlja / država	VI. god.	zemlja / država	Apsolvirani	zemlja / država	Ukp. stranih studenata	Ukp. po zemljama
Sveučilišni prediplomski studij	3	R. Makedonija - 3	3	R. Makedonija - 2, Srijrska Arapska Republika - 1									6	R. Makedonija - 5, Srijrska Arapska Republika - 1
Sveučilišni integrirani prediplomski i diplomski studij													0	
Sveučilišni diplomski studij	1	R. Makedonija - 1											1	R. Makedonija - 1
Zajednički studij													0	
Združeni studij													0	
Stručni studij													0	
Dodiplomski studij*													0	
UKUPNO	4	R. Makedonija - 4	3	R. Makedonija - 2, Srijrska Arapska Republika - 1	0	0	0	0	0	0	0	0	7	R. Makedonija - 6, Srijrska Arapska Republika - 1

* slušali nastavu po dodiplomskom programu u ak. god. 2011./2012.

Tablica 14. Strani studenti Fakulteta prometnih znanosti Sveučilišta u Zagrebu - položili završni (ZI) odnosno diplomski ispit (DI)

STUDIJ	M	zemlja / država	Ž	zemlja / država	Ukp.	Ukp. po zemljama
Sveučilišni prediplomski studij (ZI)			1	R. Makedonija - 1	1	R. Makedonija - 1
Sveučilišni integrirani prediplom. i diplom. studij (DI)					0	
Sveučilišni diplomski studij (DI)					0	
Zajednički studij (DI)					0	
Združeni studij (DI)					0	
Stručni studij (ZI)					0	
Sveučilišni dodiplomski (DI)					0	
UKUPNO	0		1	R. Makedonija - 1	1	R. Makedonija - 1

Stanje na dan 30. rujna 2012.

IV. POSLJEDIPLOMSKI STUDIJI

a) specijalistički

Tablica 15. Poslijediplomski specijalistički studij Fakulteta prometnih znanosti Sveučilišta u Zagrebu – SVI (upisi poslije 1. 10. 2003.)

Naziv poslijediplomskog specijalističkog studija	I. godina			II. godina			Završilo studij
	M		Ukupno	M		Ukupno	
	Z	Ukp.	Z	Ukp.	Z	Ukp.	
Gradski promet	1	1	0	1	29	30	1
Intermodalni transport	3	3	0	1	10	11	0
Transportna logistika i menadžment	0	0	0	3	35	38	2
UKUPNO	4	4	0	5	74	79	3

Stanje na dan 30. rujna 2012.

Tablica 16. Poslijediplomski specijalistički studij Fakulteta prometnih znanosti Sveučilišta u Zagrebu – strani studenti (upisi poslije 1. 10. 2003.)

Naziv poslijediplomskog specijalističkog studija	I. godina			II. godina			Završilo studij
	M		Ukupno	M		Ukupno	
	Z	Ukp.	Z	Ukp.	Z	Ukp.	
Transportna logistika i menadžment	0	0	0	0	1	1	0
UKUPNO	0	0	0	0	1	1	0

Stanje na dan 30. rujna 2012.

b) magistarski - mr. sc. (stari program)

Tablica 17. Poslijediplomski studij Fakulteta prometnih znanosti Sveučilišta u Zagrebu - magistarski - mr. sc. - SVI (upisi prije 1. 10. 2003., stari program)

Naziv poslijediplomskog studija	Vrsta poslijedipl. studija	Broj polaznika												Brojnost magistarskih radova				
		I. godina			II. godina			III. godina			Ukupno			Ukupno				
		M	Z	Ukp.	M	Z	Ukp.	M	Z	Ukp.	M	Z	Ukp.	M	Z			
		I. godina			II. godina			III. godina			Ukupno			Ukupno				
Tehnčko - tehnološki sustavi u prometu i transportu	znanstveni			0					0	383	64	447	383	64	447	9	1	10
Tehnčko - tehnološki sustavi u prometu i transportu	stručni			0					0	119	11	130	119	11	130	2	0	2
Ukupno	znanstveni	0	0	0	0	0	0	0	0	383	64	447	383	64	447	9	1	10
Ukupno	umjetnički	0	0	0	0	0	0	0	0	0	0	0	0	0	0	0	0	0
Ukupno	stručni	0	0	0	0	0	0	0	0	119	11	130	119	11	130	2	0	2
Sveukupno	poslijediplomski	0	0	0	0	0	0	0	0	502	75	577	502	75	577	11	1	12

Magistralni, stanje na dan 30. rujna 2012.

(Tablica 18. Poslijediplomski studij Fakulteta prometnih znanosti Sveučilišta u Zagrebu - magistarski - mr. sc. - strani studenti (upisi prije 1. 10. 2003., stari program))
Fakultet prometnih znanosti u ak. god. 2011./12. nije imao stranih studenata na poslijediplomskom studiju

c) doktorski

Napomena: upisuje se stanje na dan 1. listopada 2011. za upisane polaznike, te 30. rujna 2012. za sve ostale podatke.

Tablica 19. Broj prijavljenih tema doktorskih radova

Naziv poslijediplomskog doktorskog studija	I. godina			II. godina			III. godina			Ukupno		
	M	Ž	Ukp.	M	Ž	Ukp.	M	Ž	Ukp.	M	Ž	Ukp.
Tehnološki sustavi u prometu i transportu			0			0	4	2	6	4	2	6
UKUPNO	0	0	0	0	0	0	4	2	6	4	2	6

Tablica 20. Broj prihvaćenih prijava tema doktorskih radova

Naziv poslijediplomskog doktorskog studija	I. godina			II. godina			III. godina			Ukupno		
	M	Ž	Ukp.	M	Ž	Ukp.	M	Ž	Ukp.	M	Ž	Ukp.
Tehnološki sustavi u prometu i transportu			0			0	5	0	5	5	0	5
UKUPNO	0	0	0	0	0	0	5	0	5	5	0	5

Tablica 21.a. Broj doktorskih radova predanih na ocjenu

Naziv poslijediplomskog doktorskog studija	I. godina			II. godina			III. godina			Ukupno		
	M	Ž	Ukp.	M	Ž	Ukp.	M	Ž	Ukp.	M	Ž	Ukp.
Tehnološki sustavi u prometu i transportu			0			0	3		3	3	0	3
Tehničko-tehnološki sustavi u prometu i transportu			0			0	3		3	3	0	3
UKUPNO	0	0	0	0	0	0	6	0	6	6	0	6

Tablica 21.b. Broj obranjenih doktorskih radova

Naziv poslijediplomskog doktorskog studija	Znanstveno područje rada	Znanstveno polje rada	Broj obranjenih doktorskih radova		
			M	Ž	Ukp.
Tehnološki sustavi u prometu i transportu	područje tehničkih znanosti	Tehnologija prometa i transport	2	0	2
Tehničko-tehnološki sustavi u prometu i transportu	područje tehničkih znanosti	Tehnologija prometa i transport	3	1	4
UKUPNO			5	1	6

Tablica 21.c. Broj obranjenih doktorskih radova izvan doktorskog studija

Naziv poslijediplomskog doktorskog studija	Znanstveno područje rada	Znanstveno polje rada	Broj obranjenih doktorskih radova		
			M	Ž	Ukp.
Tehničko-tehnološki sustavi u prometu i transportu	područje tehničkih znanosti	Tehnologija prometa i transport	1	1	2
UKUPNO			1	1	2

Tablica 22.a. Broj polaznika doktorskog studija

Naziv doktorskog studija	I. godina			II. godina			III. godina			Ukupno		
	M	Ž	Ukp.	M	Ž	Ukp.	M	Ž	Ukp.	M	Ž	Ukp.
Tehnološki sustavi u prometu i transportu	19	1	20	19	2	21	114	19	133	152	22	174
UKUPNO	19	1	20	19	2	21	114	19	133	152	22	174

Tablica 22.b. Broj inozemnih doktoranada na sastavnicima

Naziv poslijediplomskog doktorskog studija	I. godina			II. godina			III. godina			Ukupno		
	M	Ž	Ukp.	M	Ž	Ukp.	M	Ž	Ukp.	M	Ž	Ukp.
Tehnološki sustavi u prometu i transportu	1	0	1	0	0	0	1	0	1	2	0	2
UKUPNO	1	0	1	0	0	0	1	0	1	2	0	2

(Tablica 23. Broj doktoranada koji su proveli najmanje 3 mjeseca na usavršavanju izvan RH)

Fakultet prometnih znanosti u ak. god. 2011./12. nije imao doktoranada koji su proveli najmanje 3 mjeseca na usavršavanju izvan RH

(Tablica 24. Broj doktora znanosti koji su nakon doktorskog studija na usavršavanju izvan RH proveli bez prekida najmanje 6 mjeseci)

Fakultet prometnih znanosti u ak. god. 2011./12. nije imao doktora znanosti na usavršavanju izvan RH bez prekida najmanje 6 mjeseci

(Tablica 25. Broj postdoktoranada na sastavnicima)

Fakultet prometnih znanosti u ak. god. 2011./12. nije imao postdoktoranada

(Tablica 26. Broj postdoktoranada iz inozemstva koji su na sastavnicima proveli bez prekida najmanje 6 mjeseci)

Fakultet prometnih znanosti u ak. god. 2011./12. nije imao postdoktoranada

(Tablica 27. Broj doktoriranih znanstvenih novaka)

Fakultet prometnih znanosti u ak. god. 2011./12. nije imao doktoriranih znanstvenih novaka

(Tablica 28. Broj doktorata dodijeljenih inozemnim studentima)

Fakultet prometnih znanosti u ak. god. 2011./12. nije imao dodijeljenih inozemnih doktorata

(Tablica 29. Broj pokrenutih međunarodnih dvojnih doktorata (cotutelle de these))

Fakultet prometnih znanosti u ak. god. 2011./12. nije imao pokrenutih dvojnih doktorata

(Tablica 30. Broj završenih međunarodnih dvojnih doktorata (cotutelle de these))

Fakultet prometnih znanosti u ak. god. 2011./12. nije imao završenih međunarodnih dvojnih doktorata

V. NASTAVNO OSOBLJE I OSTALI DJELATNICI

Tablica 31. Nastavnici, suradnici u nastavi i ostali djelatnici - SVI na Fakultetu prometnih znanosti Sveučilišta u Zagrebu

Legenda: PV = puno radno vrijeme, NV = nepuno radno vrijeme, KO = kamulativni radni odnos, FZ = financiranje zaposlenika, FVS = financiranje vanjskih suradnika

Redni broj	MUŠKARCI						ŽENE						SVEUKUPNO												
	PV		NV		KO		FZ		FVS		PV		NV		KO		FZ		FVS						
	broj izvršitelja	% radnog vremena*	broj izvršitelja	% radnog vremena*	broj izvršitelja	% radnog vremena*	Ukupno zaposlenici	Državni proračun	Vlastita sredstva	Ukup. vanjski suradnici	Državni proračun	Vlastita sredstva	Ukupno zaposlenici	Državni proračun	Vlastita sredstva	Ukupno zaposlenici	Državni proračun	Vlastita sredstva	Ukup. vanjski suradnici	Državni proračun	Vlastita sredstva				
I. NASTAVNICI I SURADNICI U NASTAVI	84	3	3x50%	0	87	87	0	49	49	0	36	36	0	4	4	0	120	120	0	123	123	0	53	53	0
II. Znanstveno-nastavna zvanja	34	3	3x50%	0	37	37	0	11	11	0	15	15	0	0	0	0	49	49	3	52	52	0	11	11	0
1. Redoviti profesori	9	1	1x50%	0	10	10	0	4	4	0	3	3	0	0	0	0	12	12	1	13	13	0	4	4	0
2. Redoviti profesorip	3	3		0	3	3	0	0	0	0	0	0	0	0	0	0	3	3	0	3	3	0	0	0	0
3. Izvanredni profesor	12	1	1x50%	0	13	13	0	2	2	0	2	2	0	0	0	0	14	14	1	15	15	0	2	2	0
4. Docent	10	1	1x50%	0	11	11	0	5	5	0	10	10	0	0	0	0	20	20	1	21	21	0	5	5	0
III. Nastavna zvanja	9	0		0	9	9	0	6	6	0	6	6	0	0	0	0	15	15	0	15	15	0	6	6	0
5. Profesori visoke škole				0	0	0	0	0	0	0	0	0	0	0	0	0	0	0	0	0	0	0	0	0	0
6. Viši predavač	8			0	8	8	0	2	2	0	2	2	0	0	0	0	10	10	0	10	10	0	2	2	0
7. Predavač	1	1		0	1	1	0	4	4	0	4	4	0	0	0	0	5	5	0	5	5	0	4	4	0
8. Viši lektor				0	0	0	0	0	0	0	0	0	0	0	0	0	0	0	0	0	0	0	0	0	0
9. Lektor				0	0	0	0	0	0	0	0	0	0	0	0	0	0	0	0	0	0	0	0	0	0
10. Viši umjetnički suradnik				0	0	0	0	0	0	0	0	0	0	0	0	0	0	0	0	0	0	0	0	0	0
11. Umjetnički suradnik				0	0	0	0	0	0	0	0	0	0	0	0	0	0	0	0	0	0	0	0	0	0
III. Suradnička zvanja	33	0		0	33	33	0	9	9	0	13	13	0	1	1	0	46	46	0	46	46	0	10	10	0
12. Viši asistent	6			0	6	6	0	1	1	0	6	6	0	0	0	0	6	6	0	6	6	0	1	1	0
13. Asistent	27			0	27	27	0	8	8	0	13	13	0	1	1	0	40	40	0	40	40	0	9	9	0
IV. Stručna zvanja (u znan. i vis. obrazovanju)	0	0		0	0	0	0	22	22	0	0	0	0	0	0	0	0	0	0	0	0	0	25	25	0
14. Stručni savjetnik				0	0	0	0	0	0	0	0	0	0	0	0	0	0	0	0	0	0	0	0	0	0
15. Viši stručni suradnik				0	0	0	0	22	22	0	0	0	0	3	3	0	0	0	0	0	0	0	25	25	0
16. Stručni suradnik				0	0	0	0	0	0	0	0	0	0	0	0	0	0	0	0	0	0	0	0	0	0
IV. Znanstvena zvanja	0	0		0	0	0	0	1	1	0	0	0	0	0	0	0	0	0	0	0	0	0	1	1	0
17. Znanstveni savjetnik				0	0	0	0	1	1	0	0	0	0	0	0	0	0	0	0	0	0	0	1	1	0
18. Viši znanstveni suradnik				0	0	0	0	0	0	0	0	0	0	0	0	0	0	0	0	0	0	0	0	0	0
19. Znanstveni suradnik				0	0	0	0	0	0	0	0	0	0	0	0	0	0	0	0	0	0	0	0	0	0
IV. Znanstveni novaci	8	0		0	8	8	0	0	0	0	2	2	0	0	0	0	10	10	0	10	10	0	0	0	0
20. Znanstveni novak - viši asistent				0	0	0	0	0	0	0	0	0	0	0	0	0	0	0	0	0	0	0	0	0	0
21. Znanstveni novak - asistent	8			0	8	8	0	0	0	0	2	2	0	0	0	0	10	10	0	10	10	0	0	0	0
II. OSTALI ZAPOSLENICI U NASTAVI	10	0		0	10	9	1	0	0	1	0	0	0	0	0	0	11	11	0	11	11	0	0	0	0
22. Radno mjesto I. vrste - viši korepetitor				0	0	0	0	0	0	0	0	0	0	0	0	0	0	0	0	0	0	0	0	0	0
23. Radno mjesto I. vrste - korepetitor				0	0	0	0	0	0	0	0	0	0	0	0	0	0	0	0	0	0	0	0	0	0
24. Radno mjesto I. vrste - diplomirani knjižničar				0	0	0	0	0	0	0	0	0	0	0	0	0	0	0	0	0	0	0	0	0	0
25. Radno mjesto II. vrste - knjižničar				0	0	0	0	0	0	0	1	1	0	0	0	0	1	1	0	1	1	0	0	0	0
26. Radno mjesto III. vrste - pomoćni knjižničar				0	0	0	0	0	0	0	0	0	0	0	0	0	0	0	0	0	0	0	0	0	0
27. Radno mjesto II. vrste - viši tehničar	6			0	6	6	0	6	6	0	6	6	0	0	0	0	6	6	0	6	6	0	0	0	0
28. Radno mjesto II. vrste - viši laborant				0	0	0	0	0	0	0	0	0	0	0	0	0	0	0	0	0	0	0	0	0	0
29. Radno mjesto III. vrste - tehnički suradnik	4			0	4	4	0	3	3	0	4	4	0	0	0	0	4	4	0	4	4	0	3	3	0
30. Radno mjesto III. vrste - laborant				0	0	0	0	0	0	0	0	0	0	0	0	0	0	0	0	0	0	0	0	0	0
I. + II. UKUPNO	94	3	3x50%	0	97	96	1	49	49	0	37	37	0	4	4	0	131	131	3	134	133	1	53	53	0

VI. OSTALI PODATCI**Tablica 33. Istraživačka djelatnost - Fakultet prometnih znanosti Sveučilišta u Zagrebu****a) Projekti**

	Broj projekata (ukupno)	Tip projekata		Broj osoba uključenih u projekte (iz sastavnice)
		Znanstveno istraživački	Stručni	
Nacionalni projekti				
Z - projekti	12	12		105
NZZ				
UKF				
TEST				
BICRO - RAZUM, TEHCRO, VENCRO, IRCRO, KONCRO				
Ostali programi				
Ostali projekti financirani iz proračuna				
UKUPNO	12	12	0	105
Međunarodni projekti				
FP7	1	1		40
IPA	1	1		6
COST				
EUREKA				
TEMPUS				
Ostali programi Europske unije				
ESF				
NIH				
Bilateralni projekti (MZOŠ)				
Multilateralni projekti (MZOŠ)				
Ostali programi				
UKUPNO	2	2	0	46
Projekti s gospodarstvom				
Nacionalni projekti	9		9	50
Međunarodni projekti				
UKUPNO	9	0	9	50

b) Patenti

Fakultet prometnih znanosti u ak. god. 2011./12. nije imao patente u istraživačkoj djelatnosti

FAKULTET STROJARSTVA I BRODOGRADNJE

DEKAN: dr. sc. Ivan Juraga, redoviti profesor

PRODEKANICA ZA NASTAVU: dr. sc. Tanja Jurčević Lulić, izvanredna profesorica

PRODEKAN ZA ZNANSTVENOISTRAŽIVAČKI RAD I SURADNJU S GOSPODARSTVOM: dr. sc. Zdravko Virag, redoviti profesor

PRODEKAN ZA POSLOVANJE I ORGANIZACIJU: dr. sc. Toma Udiljak, redoviti profesor

TAJNICA: Blaženka Ščap, dipl. iur.

Sveučilišni studiji

Fakultet strojarstva i brodogradnje upisao je u ak. god. 2011./2012., u skladu s novim nastavnim planovima i programima usklađenima sa Zakonom o znanstvenoj djelatnosti i visokom obrazovanju, devetu generaciju studenata u 1. godinu studija; upisalo se ukupno 408 studenata. Na diplomski studij upisalo se 95 studenata.

U ovom se izvještajnom razdoblju na Fakultetu provodila nastava sveučilišnih preddiplomskih i diplomskih studija *strojarstva*, *brodogradnje* i *zrakoplovstva*.

Na Fakultetu djeluje Povjerenstvo za e-učenje koje aktivno promiče izradu e-kolegija. U travnju 2009. donesen je Pravilnik o dodjeli nagrade za najbolji e- kolegij na temelju kojega se raspisuje natječaj i godišnje dodjeljuje nagrada za najbolji e-kolegij. Ukupno se za više od 150 predmeta sa 28 katedri dio nastavnog procesa provodi kroz e-učenje, a tim e-kolegijima ukupno se koristilo više od 1.800 studenata i nastavnika.

Dodiplomski studiji

U ak. god. 2011./2012. sveučilišne dodiplomske studije završila su 42 diplomirana inženjera strojarstva, 6 diplomiranih inženjera brodogradnje i 4 diplomirana inženjera zrakoplovstva - ukupno 52 diplomirana inženjera.

Sveučilišni preddiplomski studiji

Sveučilišni preddiplomski studiji *strojarstva*, *brodogradnje* i *zrakoplovstva* traju sedam semestara (3,5 god.), čijim završetkom studenti stječu najmanje 210 ECTS bodova.

Prva godina studija zajednička je za sva tri studija. Druga godina studija uključuje odabir jednog od devet ponuđenih smjerova na studiju *strojarstva*: konstrukcijski smjer, procesno-energetski smjer, proizvodno inženjerstvo, brodstrojarstvo, inženjersko modeliranje i računalne simulacije, računalno inženjerstvo, industrijsko inženjerstvo i menadžment, inženjerstvo materijala, mehatronika i robotika. Studij *brodogradnje* i *zrakoplovnog inženjerstva* nema smjerova.

Na trećoj godini preddiplomskog studija studenti mogu odabrati još uže područje interesa odabirom usmjerenja.

Završetkom preddiplomskih studija stječe se naziv *prvostupnika inženjera strojarstva*, *prvostupnika inženjera brodogradnje*, te *prvostupnika inženjera zrakoplovnog inženjerstva*. U ak. god. 2011./2012. sveučilišne preddiplomske studije završilo je 216 prvostupnika inženjera strojarstva, 8 prvostupnika inženjera brodogradnje i 10 prvostupnika inženjera zrakoplovnog inženjerstva - ukupno 234.

Sveučilišni diplomski studiji

Sveučilišni diplomski studiji *strojarstva*, *brodogradnje* i *zrakoplovstva* traju tri semestra (1,5 god.), čijim završetkom studenti stječu najmanje 90 ECTS bodova.

Završetkom diplomskih studija stječe se naslov *magistra inženjera strojarstva*, *magistra inženjera brodogradnje*, te *magistra inženjera zrakoplovnog inženjerstva*.

U ak. god. 2011./2012. sveučilišne diplomske studije završila su 183 magistara inženjera strojarstva, 10 magistara inženjera brodogradnje i 10 magistara inženjera zrakoplovnog inženjerstva - ukupno 203.

Poslijediplomsko obrazovanje

Fakultet organizira i izvodi poslijediplomski studij ustrojen na načelima Bolonjske deklaracije. Organiziran je poslijediplomski studij za znanstveno usavršavanje - doktorski studij, te poslijediplomski studij za stručno usavršavanje - specijalistički studij.

Doktorski studij traje šest semestara i u šestom se semestru prijavljuje tema dokorskog rada. Znanstveno polje strojarstva zastupljeno je u studiju sa šest smjerova: procesno-energetski, teorija konstrukcija, robotika i automatizacija, materijali, strojarske tehnologije, te industrijsko inženjerstvo i menadžment, a znanstveno polje brodogradnje zastupljeno je smjerom brodogradnja i pomorska tehnika. Smjer dokorskog studija student odabire prilikom upisa na studij.

Specijalistički studij traje dva semestra i u drugom semestru prijavljuje se tema završnog rada. Stjecanje zvanja specijalista moguće je iz sedam područja: industrijsko inženjerstvo i menadžment, inženjerstvo materijala, mehanički proračun konstrukcija, montaža i pakiranje, napredne proizvodne tehnologije, polimerijsko inženjerstvo i pomorske konstrukcije.

Poslijediplomski specijalistički studij Fakulteta upisalo je 12 polaznika. Studij su završila 2 polaznika. Magistarski studij po starom programu završilo je 8 polaznika.

Doktorati znanosti

Na Fakultetu se tijekom ak. god. 2011./2012. provodio i postupak stjecanja doktorata znanosti izvan doktorskog studija.

Doktorski studij upisalo je 20 polaznika. Doktorirao je 21 polaznik, od kojih 15 iz znanstvenog polja strojarstva, 4 iz znanstvenog polja brodogradnja i 2 iz znanstvenog polja zrakoplovna, raketna i svemirska tehnika.

U sklopu poslijediplomskog doktorskog studija doktoriralo je 15 polaznika, a 6 izvan poslijediplomskog doktorskog studija.

Znanstvena djelatnost

Tijekom izvještajne godine istraživačka je aktivnost obuhvatila rad:

- na 48 znanstvenoistraživačkih projekata financiranih sredstvima MZOS-a te na 6 znanstvenoistraživačkih projekata financiranih sredstvima NZZ-a
- na 4 tehnologijska istraživačko-razvojna projekta.

Međunarodna suradnja

U tijeku je rad na 14 međunarodnih projekata te na više stručnih projekata za naručitelje iz RH i inozemstva. U postupku je prijave veći broj međunarodnih projekata.

Uspješno se odvija međunarodna suradnja u okviru međusveučilišne razmjene i neposrednih kontakata nastavnika ovog fakulteta. Razmjena nastavnika kao i istraživanja na zajedničkim projektima odvija se u suradnji sa sljedećim sveučilištima: Technische Universität Berlin, Deutschland; Technische Universität München, Deutschland; Ruhr Universität Bochum, Deutschland; The University of Birmingham, United Kingdom; University College Swansea, United Kingdom; University of Glasgow, Scotland; Technische Universität Wien, Österreich; Budapest University of Technology and Economics, Hungary; Univerza v Ljubljani, Slovenija; Univerza v Mariboru, Slovenija; Helsinki University of Technology, Finland; Royal Institute of Technology, Stockholm, Sweden.

Nakladnička i knjižnična djelatnost

U ak. god. 2011./2012. objavljena su 4 naslova nastavne literature. Knjižnica aktivno sudjeluje u izgradnji knjižničnog sustava Sveučilišta u Zagrebu te u implementaciji knjižničnog softvera *Aleph*.

I. STUDENTI - SVI

Tablica 1. Upisani studenti i apsolventi - SVI na svim studijima Fakulteta strojarstva i brodogradnje Sveučilišta u Zagrebu

Napomena: Podaci o upisanim studentima i apsolventima odnose se na stanje na dan 1. listopada 2011., uključujući ponavljajuće, studente upisane prema posebnim uvjetima, strane studente i apsolvente.

Legenda: M = muškarci, Ž = žene, red* = redoviti studenti koji studiraju uz potporu Ministarstva, red** = redoviti studenti koji snose dio troškova studija, Ukp. = Ukupno
 Redovni i izvanredni studenti = definirani prema pravilniku o studiranju sastavnice ili prema Sveučilišnom pravilniku o studiranju ako na sastavnici takav pravilnik ne postoji
 Apsolventi = studenti koji su odslužili sve kolegije i imaju verificirane sve obveze u indeksu, ali polažu završni ili izradni diplomski rad.

a) SVEUČILIŠNI STUDIJ

Način studiranja	I. godina			II. godina			III. godina			IV. godina			AFSOLVENTI			SVI		
	M	Ž	Ukp.	M	Ž	Ukp.	M	Ž	Ukp.	M	Ž	Ukp.	M	Ž	Ukp.	M	Ž	Ukp.
PREDDIPLOMSKI STUDIJ	red*	506	37	543	174	28	202	152	24	176	120	15	135			952	104	1.056
	red**	167	34	201	297	22	319	176	12	188	79	6	85			719	74	793
izvanredni		0	0	0	0	0	0	0	0	0	0	0	0			0	0	0
Ukupno		673	71	744	471	50	521	328	36	364	199	21	220	0	0	1.671	178	1.849

Fakultet strojarstva i brodogradnje u ak. god. 2011./2012. nije imao upisanih studenata ni apslovenata na integriranom sveučilišnom prediplomskom i diplomskom sveučilišnom studiju

Način studiranja	I. godina			II. godina			AFSOLVENTI			SVI		
	M	Ž	Ukp.	M	Ž	Ukp.	M	Ž	Ukp.	M	Ž	Ukp.
DIPLOMSKI STUDIJ	red*	154	29	183	186	14	200			340	43	383
	red**	0	0	0	11	0	11			0	11	11
izvanredni		0	0	0	0	0	0			0	0	0
Ukupno		154	29	183	197	14	211	0	0	351	43	394

Fakultet strojarstva i brodogradnje u ak. god. 2011./2012. nije imao upisanih studenata ni apslovenata na zajedničkom i združenom sveučilišnom studiju

b) STRUČNI STUDIJ

Fakultet strojarstva i brodogradnje u ak. god. 2011./2012. nije imao upisanih studenata ni apslovenata na stručnom studiju.

o) DODIPLOMSKI STUDIJ

Fakultet strojarstva i brodogradnje u ak. god. 2011./2012. nije imao upisanih studenata ni apslovenata na dodiplomskom studiju

Tablica 1a. - Ukupan broj studenata i apslovenata na svim studijima Fakulteta strojarstva i brodogradnje Sveučilišta u Zagrebu

SVEUČILIŠTE U ZAGREBU	Način studiranja	AFSOLVENTI			SVI**		
		M	Ž	Ukp.	M	Ž	Ukp.
FAKULTET STROJARSTVA I BRODOGRADNJE	red*	0	0	0	1.292	147	1.439
	red**	0	0	0	730	74	804
izvanredni		0	0	0	0	0	0
Ukupno		0	0	0	2.022	221	2.243

**studiji; (a) sveučilišni + (b) stručni + (c) dodiplomski

Tablica 1b. - Broj apslovenata po studijima Fakulteta strojarstva i brodogradnje Sveučilišta u Zagrebu

Fakultet strojarstva i brodogradnje u ak. god. 2011./2012. nije imao apslovenata.

Tablica 1c. - Broj studenata po studijima Fakulteta strojarstva i brodogradnje Sveučilišta u Zagrebu

SVEUČILIŠTE U ZAGREBU	Način studiranja	SVEUČILIŠNI STUDIJ																										
		PREDDIPLOMSKI			INTEGRIRANI			DIPLOMSKI			ZAJEDNIČKI			ZDRUŽENI			STRUČNI STUDIJ			DODIPLOMSKI STUDIJ			SVEUKUPNO**					
		M	Ž	Ukp.	M	Ž	Ukp.	M	Ž	Ukp.	M	Ž	Ukp.	M	Ž	Ukp.	M	Ž	Ukp.	M	Ž	Ukp.	M	Ž	Ukp.			
FAKULTET STROJARSTVA I BRODOGRADNJE	red*	952	104	1.056	0	0	0	340	43	383	0	0	0	0	0	0	0	0	0	0	0	0	0	0	1.292	147	1.439	
	red**	719	74	793	0	0	0	11	0	11	0	0	0	0	0	0	0	0	0	0	0	0	0	0	0	730	74	804
izvanredni		0	0	0	0	0	0	0	0	0	0	0	0	0	0	0	0	0	0	0	0	0	0	0	0	0	0	0
Ukupno		1.671	178	1.849	0	0	0	351	43	394	0	0	0	0	0	0	0	0	0	0	0	0	0	0	2.022	221	2.243	

**studiji; (a) sveučilišni + (b) stručni + (c) dodiplomski

Tablica 2. Upisani studenti - ponavljači - SVI na svim studijima Fakulteta strojarstva i brodogradnje Sveučilišta u Zagrebu

Napomena: Pod **ukupno*** podrazumijevaju se svi upisani studenti bez apsolviranja.

Ponavljači = studenti koji nisu stekli dovoljno ECTS bodova za upis više godine te su upisani na semestar koji pripada toj godini studija.

a) **SVEUČILIŠNI STUDIJ**

Način studiranja	I. godina		II. godina		III. godina		IV. godina		SVEUKUPNO	
	ukupno*	ponavljači	ukupno*	ponavljači	ukupno*	ponavljači	ukupno*	ponavljači	ukupno*	ponavljači
red*	543	135	202	21	176	7	135	0	1.056	163
red**	201	190	319	201	188	125	85	58	793	574
izvanredni	0	0	0	0	0	0	0	0	0	0
UKUPNO	744	325	521	222	364	132	220	58	1.849	737

Fakultet strojarstva i brodogradnje u ak. god. 2011./2012. nije imao upisanih studenata - ponavljača - na integriranom sveučilišnom preddiplomskom i diplomskom sveučilišnom studiju

Način studiranja	I. godina		II. godina		SVEUKUPNO	
	ukupno*	ponavljači	ukupno*	ponavljači	ukupno*	ponavljači
red*	183	88	200	30	383	118
red**	0	0	11	0	11	0
izvanredni	0	0	0	0	0	0
UKUPNO	183	88	211	30	394	118

Fakultet strojarstva i brodogradnje u ak. god. 2011./2012. nije imao upisanih studenata - ponavljača - na zajedničkom i združenom sveučilišnom studiju

b) **STRUČNI STUDIJ**

Fakultet strojarstva i brodogradnje u ak. god. 2011./2012. nije imao upisanih studenata - ponavljača - na stručnom studiju

c) **DODIPLOMSKI STUDIJ**

Fakultet strojarstva i brodogradnje u ak. god. 2011./2012. nije imao upisanih studenata - ponavljača - na dodiplomskom studiju

Tablica 2.a. Broj studenata i ponavljača po studijima Fakulteta strojarstva i brodogradnje Sveučilišta u Zagrebu

Način studiranja	SVEUČILIŠNI STUDIJ						STRUČNI		DODIPLOMSKI		SVEUKUPNO**			
	PREDDIPLOMSKI		INTEGRIRANI		DIPLOMSKI		ZDRUŽENI		STRUČNI		DODIPLOMSKI		SVEUKUPNO**	
	ukupno	ponavljači	ukupno	ponavljači	ukupno	ponavljači	ukupno	ponavljači	ukupno	ponavljači	ukupno	ponavljači	studenata	ponavljača
red*	1.056	163	0	0	383	118	0	0	0	0	0	0	1.439	281
red**	793	574	0	0	11	0	0	0	0	0	0	0	804	574
izvanredni	0	0	0	0	0	0	0	0	0	0	0	0	0	0
UKUPNO	1.849	737	0	0	394	118	0	0	0	0	0	0	2.243	855

**studiji; (a) sveučilišni + (b) stručni + (c) dodiplomski

Tablica 3. Upisani studenti prema posebnim uvjetima - Fakultet strojarstva i brodogradnje Sveučilišta u Zagrebu

Napomena: Podaci se odnose na stanje na dan 1. listopada 2011. za upisane studente i apsolvante.

a) SVEUČILIŠNI STUDIJ

PREDDIPLOMSKI	SVEUČILIŠNI STUDIJ				UKUPNO
	I. godina	II. godina	III.godina	IV. godina	
studenti s invaliditetom s oštećenjem većim od 60%	1	0	0	0	1
Na temelju čl. 53. Zakona o pravima hrvatskih branitelja iz domovinskog rata	1	0	0	0	1
Na temelju čl. 48.b Zakona vojnih i civilnih invalida iz domovinskog rata	0	0	0	0	0
Hrvatska dijaspora	0	0	0	0	0
UKUPNO	2	0	0	0	2

Fakultet strojarstva i brodogradnje u ak. god. 2011./12. nije imao upisanih studenata prema posebnim uvjetima na integriranom preddiplomskom i diplomskom, zajedničkom i zduženom sveučilišnom studiju.

b) STRUČNI STUDIJ

Fakultet strojarstva i brodogradnje u ak. god. 2011./12. nije imao upisanih studenata prema posebnim uvjetima na stručnom studiju.

c) DODIPLOMSKI STUDIJ

Fakultet strojarstva i brodogradnje u ak. god. 2011./12. nije imao upisanih studenata prema posebnim uvjetima na dodiplomskom studiju.

Tablica 3-a. Ukupan broj studenata i apsolvana upisanih prema posebnim uvjetima na svim studijima Fakulteta strojarstva i brodogradnje Sveučilišta u Zagrebu

POSEBNI UVJETI UPISA	SVEUČILIŠNI STUDIJ							STRUČNI STUDIJ	DODIPLOMSKI STUDIJ	APSOLVENTI	SVEUKUPNO**
	PREDDIPL.	INTEGRIRANI	DIPLOMSKI	ZAJEDNIČKI	ZDRUŽENI	SVEUČILIŠNI STUDIJ					
						STRUČNI STUDIJ	DODIPLOMSKI STUDIJ				
studenti s invaliditetom s oštećenjem većim od 60%	1	0	0	0	0	0	0	0	0	0	1
Na temelju čl. 53. Zakona o pravima hrvatskih branitelja iz domovinskog rata	1	0	0	0	0	0	0	0	0	0	1
Na temelju čl. 48.b Zakona vojnih i civilnih invalida iz domovinskog rata	0	0	0	0	0	0	0	0	0	0	0
Hrvatska dijaspora	0	0	0	0	0	0	0	0	0	0	0
UKUPNO	2	0	0	0	0	0	0	0	0	0	2

**studiji: (a) sveučilišni + (b) stručni + (c) dodiplomski

Tablica 4. Studenti SVI - položili završni (ZI) odnosno diplomski ispit (DI) - Fakultet strojarstva i brodogradnje Sveučilišta u Zagrebu

NAZIV STUDIJA***	M	Ž	Ukupno
Sveučilišni preddiplomski studij strojarstva	194	22	216
Sveučilišni preddiplomski studij brodogradnje	8	0	8
Sveučilišni preddiplomski studij zrakoplovstva	8	2	10
Sveučilišni diplomski studij strojarstva	164	19	183
Sveučilišni diplomski studij brodogradnje	9	1	10
Sveučilišni diplomski studij zrakoplovstva	9	1	10
Dodiplomski sveučilišni studij strojarstva	39	3	42
Dodiplomski sveučilišni studij brodogradnje	5	1	6
Dodiplomski sveučilišni studij zrakoplovstva	3	1	4
UKUPNO	439	50	489

***Naziv prema dopusnici za rad izdanoj od strane Ministarstva znanosti, obrazovanja i športa

Tablica 4.a. Studenti SVI - položili završni (ZI) odnosno diplomski ispit (DI) - sumarno po studijima Fakultet strojarstva i brodogradnje Sveučilišta u Zagrebu

VRSTA STUDIJA	M	Ž	Ukupno
Sveučilišni preddiplomski studij	210	24	234
Sveučilišni integrirani preddiplomski i diplomski studij	0	0	0
Sveučilišni diplomski studij	182	21	203
Zajednički studij	0	0	0
Združeni studij	0	0	0
Stručni studij	0	0	0
Dodiplomski sveučilišni studij	47	5	52
UKUPNO	439	50	489

II. PODACI PREMA ODSJECIMA, SMJEROVIMA I STUDIJIMA

Napomena: Podaci o upisanim studentima i apsolviranim odnose se na stanje na dan 1. listopada 2011., uključujući ponovljače, upisane prema posebnim uvjetima te strane studente, odnosno na stanje 30. rujna 2012. za one koji su završili ili diplomirali.

Tablica 5. Preddiplomski studij Fakulteta strojarstva i brodogradnje Sveučilišta u Zagrebu - upisani studenti, apsolvirani i studenti koji su završili studij

Odsjek-Studij-Smjernik	I. godina	II. godina	III. godina	IV. godina	Apsolvirani	Završili studij
Brodogradnja	92	12	20	7		8
Zrakoplovstvo	51	18	14	10		10
Strojarstvo	601					
Strojarstvo-Konstruktivski		146	77	49		48
Strojarstvo-Procesno-energetski		76	63	27		42
Strojarstvo-Proizvodno inženjerstvo		89	77	47		44
Strojarstvo-Brodostrojarstvo		1	2	0		1
Strojarstvo-Inženjerstvo modeliranja i računalne simulacije		17	8	0		0
Strojarstvo-Računalno inženjerstvo		30	8	18		11
Strojarstvo-Industrijsko inženjerstvo i menadžment		39	37	30		32
Strojarstvo-Inženjerstvo materijala		42	27	16		21
Strojarstvo-mehatronika i robotika		51	31	16		17
UKUPNO	744	521	364	220	0	234

Tablica 6. Integrirani preddiplomski i diplomski studij Fakulteta strojarstva i brodogradnje Sveučilišta u Zagrebu - upisani studenti, apsolvirani i studenti koji su završili studij

Fakultet strojarstva i brodogradnje u ak. god. 2011./2012. nije izvodio integrirani preddiplomski i diplomski studij

Tablica 7. Diplomski studij Fakulteta strojarstva i brodogradnje Sveučilišta u Zagrebu - upisani studenti, apsolvirani i studenti koji su završili studij

Odsjek-Studij-Smjernik	I. godina	II. godina	Apsolvirani	Diplomirali
Brodogradnja	9	7		10
Zrakoplovstvo	9	11		10
Strojarstvo-Konstruktivski	47	47		47
Strojarstvo-Procesno-energetski	26	32		33
Strojarstvo-Proizvodno inženjerstvo	23	30		31
Strojarstvo-Brodostrojarstvo	0	2		1
Strojarstvo-Inženjerstvo modeliranja i računalne simulacije	5	4		6
Strojarstvo-Računalno inženjerstvo	14	15		13
Strojarstvo-Industrijsko inženjerstvo i menadžment	17	25		22
Strojarstvo-Inženjerstvo materijala	16	14		16
Strojarstvo-mehatronika i robotika	17	24		14
UKUPNO	183	211	0	203

Tablica 8. Zajednički studij Fakulteta strojarstva i brodogradnje Sveučilišta u Zagrebu - upisani studenti, apsolvirani i studenti koji su završili studij

Fakultet strojarstva i brodogradnje u ak. god. 2011./2012. nije izvodio zajednički studij.

Tablica 9. Zdrženi studij Fakulteta strojarstva i brodogradnje Sveučilišta u Zagrebu - upisani studenti, apsolvirani i studenti koji su završili studij

Fakultet strojarstva i brodogradnje u ak. god. 2011./2012. nije izvodio zdrženi studij.

Tablica 10. Stručni studij Fakulteta strojarstva i brodogradnje Sveučilišta u Zagrebu - upisani studenti, apsolvirani i studenti koji su završili studij

Fakultet strojarstva i brodogradnje u ak. god. 2011./2012. nije izvodio stručni studij.

Tablica 11. Dodiplomski studij Fakulteta strojarstva i brodogradnje Sveučilišta u Zagrebu - upisani studenti, apsolvirani i studenti koji su završili studij

Odsjek-Studij-Smjernik	IV. godina	V. godina	VI. godina	Apsolvirani	Diplomirali
Brodogradnja					6
Zrakoplovstvo					4
Strojarstvo-Konstruktivski					18
Strojarstvo-Procesno-energetski					4
Strojarstvo-Proizvodno smjer					20
Strojarstvo-Brodostrojarstvo					0
UKUPNO	0	0	0	0	52

*služali nastavu po dodiplomskom programu u ak. god. 2011./2012.

III. STRANI STUDENTI

Napomena: Podaci o upisanim stranim studentima i apsolventima odnose se na stanje na dan 1. listopada 2011.
 Strani studenti = studenti koji nisu državljanji Republike Hrvatske, a upisani su na cjeloviti studijski program, izvan programa studentske razmjene.
 Apsolventi = studenti koji su odslušali sve kolegije i imaju verificirane sve obveze u indeksu, ali polužu ispite i/ili izraduju završni ili diplomski rad.

Tablica 12. Strani studenti Fakulteta strojarstva i brodogradnje Sveučilišta u Zagrebu - upisani i apsolventi

STUDIJ	I. godina		II. godina		III. godina		IV. godina		V. godina		VI. godina		UKUPNO	
	M	Ž	M	Ž	M	Ž	M	Ž	M	Ž	M	Ž	M	Ž
Sveučilišni preddiplomski studij	1	1			0	0			0	0			1	1
Sveučilišni integrirani preddiplomski i diplomski studij		0			0	0			0	0			0	0
Sveučilišni diplomski studij		0			0	0			0	0			0	0
Zajednički studij		0			0	0			0	0			0	0
Združeni studij		0			0	0			0	0			0	0
Stručni studij		0			0	0			0	0			0	0
Doddiplomski studij*		0			0	0			0	0			0	0
UKUPNO	1	0	1	0	0	0	0	0	0	0	0	0	1	1

* slušali nastavu po dodiplomskom programu u ak. god. 2011./2012.

Tablica 13. Strani studenti Fakulteta strojarstva i brodogradnje Sveučilišta u Zagrebu - prema prebivalištu (zemlja/država iz koje dolaze)

STUDIJ	I. god.	zemlja / država	II. god.	zemlja / država	III. god.	zemlja / država	IV. god.	zemlja / država	V. god.	zemlja / država	VI. god.	zemlja / država	Ukup. stranih studenata	Ukup. po zemljama
Sveučilišni preddiplomski studij	1	Mauricijus - 1											1	Mauricijus - 1
Sveučilišni integrirani preddiplomski i diplomski studij													0	
Sveučilišni diplomski studij													0	
Zajednički studij													0	
Združeni studij													0	
Stručni studij													0	
Doddiplomski studij*													0	
UKUPNO	1	Mauricijus - 1	0	0	0	0	0	0	0	0	0	0	1	Mauricijus - 1

* slušali nastavu po dodiplomskom programu u ak. god. 2011./2012.

Tablica 14. Strani studenti Fakulteta strojarstva i brodogradnje Sveučilišta u Zagrebu - položili završni (Z) odnosno diplomski ispit (DI) Fakulteta strojarstva i brodogradnje u ak. god. 2011./2012. nije imao stranih studenata koji su položili završni odnosno diplomski ispit.

IV. POSLJEDIPLOMSKI STUDIJ

a) specijalistički

Tablica 15. Poslijediplomski specijalistički studij Fakulteta strojarstva i brodogradnje Sveučilišta u Zagrebu - SVI (upisi poslije 1. 10. 2003.)

Naziv poslijediplomskog specijalističkog studija	I. godina			II. godina			Završilo studij
	M	Ž	Ukupno	M	Ž	Ukupno	
	Poslijediplomski specijalistički studij strojarstva i brodogradnje			0			
Industrijsko inženjerstvo i menadžment	9		9			0	1
Inženjerstvo materijala			0			0	1
Mehanički proračun konstrukcija	1		1			0	
Montaža i pakiranje			0			0	
Napredne proizvodne tehnologije			0			0	
Polimernsko inženjerstvo			0			0	
Pomorske konstrukcije	1	1	2			0	
UKUPNO	11	1	12	0	0	0	2

Stanje na dan 30. rujna 2012.

Tablica 16. Poslijediplomski specijalistički studij Fakulteta strojarstva i brodogradnje Sveučilišta u Zagrebu - strani studenti (upisi poslije 1. 10. 2003.)

Poslijediplomski specijalistički studij Fakulteta strojarstva i brodogradnje u 2011./2012. nije imao upisanih stranih studenata.

b) magistarski - mr. sc. (stari program)

Naziv poslijediplomskog studija	Vrsta poslijedipl. studija	Broj polaznika						Brojnost magistarskih radova							
		I. godina		II. godina		III. godina		Ukupno							
		M	Ž	M	Ž	M	Ž	M	Ž	Ukp.					
Poslijediplomski studij strojarstva i brodogradnje	znanstveni		0		0		0		0		0		0		0
Teorija konstrukcija			0		0		0		0		0		0		1
Procesno-energetski			0		0		0		0		0		0		2
Robotika i automatizacija			0		0		0		0		0		0		1
Materijali			0		0		0		0		0		0		0
Strojarske tehnologije			0		0		0		0		0		0		0
Industrijsko inženjerstvo i menadžment			0		0		0		0		0		0		3
Brodogradnja i pomorska tehnika			0		0		0		0		0		0		1
Ukupno	znanstveni	0	0	0	0	0	0	0	0	0	0	0	0	0	8
Ukupno	umjetnički	0	0	0	0	0	0	0	0	0	0	0	0	0	0
Ukupno	stručni	0	0	0	0	0	0	0	0	0	0	0	0	0	0
Sveukupno	poslijediplomski	0	0	0	0	0	0	0	0	0	0	0	0	0	8

Magistralni, stanje na dan 30. rujna 2012.

(Tablica 18. Poslijediplomski studij Fakulteta strojarstva i brodogradnje Sveučilišta u Zagrebu - magistarski - mr. sc. - strani studenti (upisi prije 1. 10. 2003., stari program))
Poslijediplomski studij Fakulteta strojarstva i brodogradnje- magistarski u 2011./2012. nije imao upisanih stranih studenata.

c) doktorski

Napomena: upisuje se stanje na dan 1. listopada 2011. za upisane polaznike, te 30. rujna 2012. za sve ostale podatke.

Tablica 19. Broj prijavljenih tema doktorskih radova

Naziv poslijediplomskog doktorskog studija	I. godina			II. godina			III. godina			Ukupno		
	M	Ž	Ukp.	M	Ž	Ukp.	M	Ž	Ukp.	M	Ž	Ukp.
Poslijediplomski doktorski studij, smjerovi: Procesno-energetski smjer, Teorija konstrukcija, Robotika i automatizacija, Materijali, Strojarske tehnologije, Industrijsko inženjerstvo i menadžment, Brodogradnja i pomorska tehnika			0			0	9	1	10	9	1	10
UKUPNO	0	0	0	0	0	0	9	1	10	9	1	10

Tablica 20. Broj prihvaćenih prijava tema doktorskih radova

Naziv poslijediplomskog doktorskog studija	I. godina			II. godina			III. godina			Ukupno		
	M	Ž	Ukp.	M	Ž	Ukp.	M	Ž	Ukp.	M	Ž	Ukp.
Poslijediplomski doktorski studij, smjerovi: Procesno-energetski smjer, Teorija konstrukcija, Robotika i automatizacija, Materijali, Strojarske tehnologije, Industrijsko inženjerstvo i menadžment, Brodogradnja i pomorska tehnika			0			0	7	2	9	7	2	9
UKUPNO	0	0	0	0	0	0	7	2	9	7	2	9

Tablica 21.a. Broj doktorskih radova predanih na ocjenu

Naziv poslijediplomskog doktorskog studija	I. godina			II. godina			III. godina			Ukupno		
	M	Ž	Ukp.	M	Ž	Ukp.	M	Ž	Ukp.	M	Ž	Ukp.
Poslijediplomski doktorski studij, smjerovi: Procesno-energetski smjer, Teorija konstrukcija, Robotika i automatizacija, Materijali, Strojarske tehnologije, Industrijsko inženjerstvo i menadžment, Brodogradnja i pomorska tehnika			0			0	17	3	20	17	3	20
UKUPNO	0	0	0	0	0	0	17	3	20	17	3	20

Tablica 21.b. Broj obranjenih doktorskih radova

Naziv poslijediplomskog doktorskog studija	Znanstveno područje rada	Znanstveno polje rada	Broj obranjenih doktorskih radova		
			M	Ž	Ukp.
Poslijediplomski doktorski studij, smjerovi: Procesno-energetski smjer, Teorija konstrukcija, Robotika i automatizacija, Materijali, Strojarske tehnologije, Industrijsko inženjerstvo i menadžment, Brodogradnja i pomorska tehnika	područje tehničkih znanosti	brodogradnja	4		4
Poslijediplomski doktorski studij, smjerovi: Procesno-energetski smjer, Teorija konstrukcija, Robotika i automatizacija, Materijali, Strojarske tehnologije, Industrijsko inženjerstvo i menadžment, Brodogradnja i pomorska tehnika	područje tehničkih znanosti	strojarstvo	13	2	15
Poslijediplomski doktorski studij, smjerovi: Procesno-energetski smjer, Teorija konstrukcija, Robotika i automatizacija, Materijali, Strojarske tehnologije, Industrijsko inženjerstvo i menadžment, Brodogradnja i pomorska tehnika	područje tehničkih znanosti	temeljne tehničke znanosti			0
Poslijediplomski doktorski studij, smjerovi: Procesno-energetski smjer, Teorija konstrukcija, Robotika i automatizacija, Materijali, Strojarske tehnologije, Industrijsko inženjerstvo i menadžment, Brodogradnja i pomorska tehnika	područje tehničkih znanosti	zrakoplovstvo, raketna i svemirska tehnika	2		2
UKUPNO			19	2	21

Tablica 21.c. Broj obranjenih doktorskih radova izvan doktorskog studija

Naziv poslijediplomskog doktorskog studija	Znanstveno područje rada	Znanstveno polje rada	Broj obranjenih doktorskih radova		
			M	Ž	Ukp.
Poslijediplomski doktorski studij, smjerovi: Procesno-energetski smjer, Teorija konstrukcija, Robotika i automatizacija, Materijali, Strojarske tehnologije, Industrijsko inženjerstvo i menadžment, Brodogradnja i pomorska tehnika	područje tehničkih znanosti	brodogradnja	1		1
Poslijediplomski doktorski studij, smjerovi: Procesno-energetski smjer, Teorija konstrukcija, Robotika i automatizacija, Materijali, Strojarske tehnologije, Industrijsko inženjerstvo i menadžment, Brodogradnja i pomorska tehnika	područje tehničkih znanosti	strojarstvo	5		5
UKUPNO			6	0	6

Tablica 22.a. Broj polaznika doktorskog studija

Naziv doktorskog studija	I. godina			II. godina			III. godina			Ukupno		
	M	Ž	Ukp.	M	Ž	Ukp.	M	Ž	Ukp.	M	Ž	Ukp.
Poslijediplomski doktorski studij, smjerovi: Procesno-energetski smjer, Teorija konstrukcija, Robotika i automatizacija, Materijali, Strojarske tehnologije, Industrijsko inženjerstvo i menadžment, Brodogradnja i pomorska tehnika	16	4	20	17	5	22	15	3	18	48	12	60
UKUPNO	16	4	20	17	5	22	15	3	18	48	12	60

Tablica 22.b. Broj inozemnih doktoranada na sastavnici

Fakultet strojarstva i brodogradnje 2011./2012. nije imao inozemnih doktoranada na sastavnici.

Naziv poslijediplomskog doktorskog studija	I. godina			II. godina			III. godina			Ukupno		
	M	Ž	Ukp.	M	Ž	Ukp.	M	Ž	Ukp.	M	Ž	Ukp.
			0			0			0	0	0	0
			0			0			0	0	0	0
UKUPNO	0	0	0	0	0	0	0	0	0	0	0	0

Tablica 23. Broj doktoranada koji su proveli najmanje 3 mjeseca na usavršavanju izvan RH

Naziv poslijediplomskog doktorskog studija	Broj polaznika		
	M	Ž	Ukp.
Poslijediplomski doktorski studij, smjerovi: Procesno-energetski smjer, Teorija konstrukcija, Robotika i automatizacija, Materijali, Strojarske tehnologije, Industrijsko inženjerstvo i menadžment, Brodogradnja i pomorska tehnika	3	1	4
UKUPNO	3	1	4

Tablica 24. Broj doktora znanosti koji su nakon doktorskog studija na usavršavanju izvan RH proveli bez prekida najmanje 6 mjeseci

Država i ustanova	Broj polaznika		
	M	Ž	Ukp.
SAD, Sveučilište u Kaliforniji	1		1
Slovenija, Institut za materijale i tehnologiju, Ljubljana		1	1
UKUPNO	1	1	2

Tablica 25. Broj postdoktoranada na sastavnici

Naziv poslijediplomskog doktorskog studija	Broj polaznika		
	M	Ž	Ukp.
Poslijediplomski doktorski studij, smjerovi: Procesno-energetski smjer, Teorija konstrukcija, Robotika i automatizacija, Materijali, Strojarske tehnologije, Industrijsko inženjerstvo i menadžment, Brodogradnja i pomorska tehnika	8	2	10
UKUPNO	8	2	10

Tablica 26. Broj postdoktoranada iz inozemstva koji su na sastavnici proveli bez prekida najmanje 6 mjeseci

Fakultet strojarstva i brodogradnje 2011./2012. nije imao postdoktoranada iz inozemstva koji su na sastavnici proveli bez prekida najmanje 6 mjeseci.

Tablica 27. Broj doktoriranih znanstvenih novaka

Naziv poslijediplomskog doktorskog studija	Znanstveno područje rada	Znanstveno polje rada	Broj polaznika		
			M	Ž	Ukp.
Poslijediplomski doktorski studij, smjerovi: Procesno-energetski smjer, Teorija konstrukcija, Robotika i automatizacija, Materijali, Strojarske tehnologije, Industrijsko inženjerstvo i menadžment, Brodogradnja i pomorska tehnika	područje tehničkih znanosti	brodogradnja			0
Poslijediplomski doktorski studij, smjerovi: Procesno-energetski smjer, Teorija konstrukcija, Robotika i automatizacija, Materijali, Strojarske tehnologije, Industrijsko inženjerstvo i menadžment, Brodogradnja i pomorska tehnika	područje tehničkih znanosti	strojarstvo	1	1	2
Poslijediplomski doktorski studij, smjerovi: Procesno-energetski smjer, Teorija konstrukcija, Robotika i automatizacija, Materijali, Strojarske tehnologije, Industrijsko inženjerstvo i menadžment, Brodogradnja i pomorska tehnika	područje tehničkih znanosti	temeljne tehničke znanosti			0
Poslijediplomski doktorski studij, smjerovi: Procesno-energetski smjer, Teorija konstrukcija, Robotika i automatizacija, Materijali, Strojarske tehnologije, Industrijsko inženjerstvo i menadžment, Brodogradnja i pomorska tehnika	područje tehničkih znanosti	zrakoplovstvo, raketne i svemirske tehnike	2		2
UKUPNO			3	1	4

Tablica 28. Broj doktorata dodijeljenih inozemnim studentima

Fakultet strojarstva i brodogradnje 2011./2012. nije imao postdoktoranada iz inozemstva koji su na sastavnici proveli bez prekida najmanje 6 mjeseci.

Tablica 29. Broj pokrenutih međunarodnih dvojnih doktorata (cotutelle de these)

Naziv poslijediplomskog doktorskog studija	Znanstveno područje rada	Znanstveno polje rada	Broj polaznika		
			M	Ž	Ukp.
Poslijediplomski doktorski studij, smjerovi: Procesno-energetski smjer, Teorija konstrukcija, Robotika i automatizacija, Materijali, Strojarske tehnologije, Industrijsko inženjerstvo i menadžment, Brodogradnja i pomorska tehnika	područje tehničkih znanosti	brodogradnja	1		1
		strojarstvo	2		2
UKUPNO			3	0	3

Tablica 30. Broj završenih međunarodnih dvojnih doktorata (cotutelle de these)

Fakultet strojarstva i brodogradnje 2011./2012. nije imao završenih međunarodnih dvojnih doktorata.

V. NASTAVNO OSOBLJE I OSTALI DJEALTNICI

Tablica 31. Nastavnici, suradnici u nastavi i ostali djelatnici - SVI na Fakultetu strojarstva i brodogradnje Sveučilišta u Zagrebu - 30.09.2012.

Legenda: PV = puno radno vrijeme, NV = nepuno radno vrijeme, KO = kumulativni radni odnos, FZ = financiranje zaposlenika, FVS = financiranje vanjskih suradnika

Redni broj	Zvanje / naziv radnog mjesta	MUSKARCI						ŽENE						SVEUKUPNO									
		PV		NV		KO		FZ		FVS		NV		KO		FZ		FVS					
		broj izvištelja	% radnog vremena*	broj izvištelja	% radnog vremena*	broj izvištelja	% radnog vremena*	Ukupno zaposlenici	Državni proračun	Vlastita sredstva	Ukup. vanjski suradnici	Državni proračun	Vlastita sredstva	broj izvištelja	% radnog vremena*	broj izvištelja	% radnog vremena*	Ukupno zaposlenici	Državni proračun	Vlastita sredstva			
I.	NASTAVNICI I SURADNICI U NASTAVI	214	0	214	203	11	72	72	0	49	0	263	0	263	249	14	75	0	263	249	14	75	0
II.	Znanstveno-nastavna zvanja	115	0	115	115	0	14	14	0	13	0	128	0	128	128	0	16	0	128	128	0	16	0
1.	Redoviti profesor/t	37		37	37					1		38		38	38				38	38			
2.	Redoviti profesor/p	19		19	19		6	6	1	1		20		20	20				20	20			
3.	Izvršni profesor	28		28	28		4	4	6	6		34		34	34				34	34			
4.	Docent	31		31	31		4	4	5	5		36		36	36				36	36			
III.	Nastavna zvanja	3	0	3	3	0	9	9	0	6	0	9	0	9	9	0	9	0	9	9	0	9	0
5.	Profesori visoke škole	2		2	2		4	4	6	6		8		8	8				8	8			
6.	Viši predavač	1		1	1		4	4				1		1	1				1	1			
7.	Predavač																						
8.	Viši lektor																						
9.	Lektor																						
10.	Viši umjetnički suradnik																						
11.	Umjetnički suradnik																						
III.	Suradnička zvanja	28	0	28	28	0	48	48	10	0	0	38	0	38	38	0	49	0	38	38	0	49	0
12.	Viši asistent	2		2	2		2	2	1	1		3		3	3		2	2	3	3		2	2
13.	Asistent	26		26	26		46	46	9	9		35		35	35		47	0	35	35		47	0
IV.	Stručna zvanja (u znan. i vis. obrazovanju)	6	0	6	3	3	0	0	2	0	0	8	0	8	8	4	4	0	8	4	4	0	0
14.	Stručni savjetnik																						
15.	Viši stručni suradnik																						
16.	Stručni suradnik	6		6	3	3			2		8		8		8	4	4		8	4	4		
IV.	Znanstvena zvanja	0	0	0	0	0	1	1	0	0	0	0	0	0	0	0	1	1	0	0	0	1	1
17.	Znanstveni savjetnik																						
18.	Viši znanstveni suradnik																						
19.	Znanstveni suradnik																						
IV.	Znanstveni novaci	62	0	62	54	8	0	0	18	0	0	80	0	80	70	10	0	0	80	70	10	0	0
20.	Znanstveni novak - viši asistent	22		22	21	1			4		26		26		26	25	1	0	26	25	1	0	0
21.	Znanstveni novak - asistent	40		40	33	7			14		54		54		54	45	9	0	54	45	9	0	0
II.	OSTALI ZAPOSLENIICI U NASTAVI	40	0	40	39	1	0	0	7	0	0	47	0	47	46	1	0	0	47	46	1	0	0
22.	Radno mjesto I. vrste - viši korepetitor																						
23.	Radno mjesto I. vrste - korepetitor																						
24.	Radno mjesto I. vrste - diplomirani knjižničar								2		2		2		2	2			2	2			
25.	Radno mjesto II. vrste - knjižničar	1		1	1					0		1		1	1	0	0	0	1	1	0	0	0
26.	Radno mjesto III. vrste - pomoćni knjižničar								1		1		1		1	0	0	0	1	1	0	0	0
27.	Radno mjesto II. vrste - viši tehničar	6		6	6				1		7		7		7	7	0	0	7	7	0	0	0
28.	Radno mjesto II. vrste - viši laborant	4		4	3	1			0		4		4		4	3	1	0	4	3	1	0	0
29.	Radno mjesto III. vrste - tehnički suradnik	23		23	23				3		26		26		26	26	0	0	26	26	0	0	0
30.	Radno mjesto III. vrste - laborant	6		6	6				0		6		6		6	6	0	0	6	6	0	0	0
I + II.	U K U P N O	254	0	254	242	12	72	72	0	56	0	310	0	310	295	15	75	0	310	295	15	75	0

VI. OSTALI PODATCI

Tablica 33. Istraživačka djelatnost - Fakultet strojarstva i brodogradnje Sveučilišta u Zagrebu

a) Projekti

	Broj projekata (ukupno)	Tip projekata		Broj osoba uključenih u projekte (iz sastavnice)
		Znanstveno istraživački	Stručni	
Nacionalni projekti				
Z - projekti	48	48		232
NZZ	6	6		28
UKF				
TEST	3		3	24
BICRO - RAZUM, TEHCRO, VENCRO, IRCRO, KONCRO				
Ostali programi	1	1		2
Ostali projekti financirani iz proračuna				
UKUPNO	58	55	3	286
Međunarodni projekti				
FP7	6	6		28
IPA	2	1	1	4
COST				
EUREKA				
TEMPUS	1		1	13
Ostali programi Europske unije	5	5		15
ESF				
NIH				
Bilateralni projekti (MZOŠ)				
Multilateralni projekti (MZOŠ)				
Ostali programi				
UKUPNO	14	12	2	60
Projekti s gospodarstvom				
Nacionalni projekti	48		48	117
Međunarodni projekti	2	2		5
UKUPNO	50	2	48	122

b) Patenti

Fakultet strojarstva i brodogradnje u ak. god. 2011./12. nije imao patente u istraživačkoj djelatnosti

GEODETSKI FAKULTET

DEKAN: dr. sc. Miodrag Roić, redoviti profesor

PRODEKAN ZA NASTAVU I STUDENTE: dr. sc. Dražen Tutić, docent

PRODEKAN ZA ZNANSTVENI RAD I MEĐUNARODNU SURADNJU: dr. sc. Tomislav Bašić, redoviti profesor

PRODEKAN ZA FINACIJE I POSLOVANJE: dr. sc. Siniša Mastelić-Ivić, redoviti profesor

TAJNICA: Sonja Marketić Pašić, dipl. iur.

Nastavna djelatnost

U ak. god. 2011./2012. Geodetski fakultet upisao je nove studente na preddiplomski, diplomski, specijalistički i doktorski studij *geodezije* i *geoinformatike*.

Izvedbeni planovi i nastavni programi za sve predmete i studije na internetskim su stranicama Fakulteta i stranicama ISVU-a.

Devet (9) najboljih studenata dobilo je Nagradu Geodetskog fakulteta, Nagradom dekana nagrađeno je sedam (7) studenata, a Rektorovu nagradu dobila su dvojica (2) studenata.

Fakultet je uspješno sudjelovao na 16. smotri Sveučilišta u Zagrebu održanoj od 13. do 15. listopada 2011. Za Smotru je pripremljena i objavljena knjižica *Vodič za studente I. godine Geodetskog fakulteta*.

Rad na Fakultetu organiziran je, u skladu sa Statutom iz 2008. godine, po katedrama kao temeljnim ustrojbenim jedinicama nastavnog, znanstvenog i istraživačkog rada:

- Katedra za analizu i obradu geodetskih mjerenja
- Katedra za državnu izmjeru
- Katedra za fotogrametriju i daljinska istraživanja
- Katedra za geoinformacije
- Katedra za geoinformatiku
- Katedra za hidrografiju
- Katedra za instrumentalnu tehniku
- Katedra za inženjersku geodeziju
- Katedra za kartografiju
- Katedra za matematiku i fiziku
- Katedra za organizacijsku teoriju i menadžment
- Katedra za satelitsku geodeziju
- Katedra za upravljanje prostornim informacijama
- Katedra za zemljomjerstvo
- Opservatorij Hvar.

Zavodi su ustrojbene jedinice sastavljene od više katedri:

- Zavod za geomatiku
- Zavod za kartografiju i fotogrametriju
- Zavod za primijenjenu geodeziju.

Dodiplomski studij

Na dodiplomskom sveučilišnom studiju *geodezije* nastava se nije održavala prema starom programu, a studentima koji su imali to pravo, omogućeno je polaganje ispita. Diplomiralo je 47 studenata.

Preddiplomski studij

Fakultet izvodi preddiplomski sveučilišni studij u trajanju od šest (6) semestara, čijim se završetkom stječe akademski naziv *baccalaureus/a (prvostupnik/ca) inženjer/ka geodezije i geoinformatike*.

U izvještajnoj godini u I. godinu studija upisalo se 85 studenata (s ponavljačima 94), 115 studenata u II. godinu studija te 163 studenta u III. godinu studija. Preddiplomski studij završilo je 96 studenata položivši završni ispit.

Diplomski studij

Fakultet izvodi diplomski sveučilišni studij u trajanju od četiri (4) semestra. Završetkom toga studija stječe se akademski naziv *magistar/a inženjer/ka geodezije i geoinformatike*.

U izvještajnoj godini u I. godinu studija upisalo se 87 studenata: na usmjerenje geodezije 38 i na usmjerenje geoinformatike 49, a u II. godinu upisalo se 105 studenata: na usmjerenje geodezije 60 i na usmjerenje geoinformatike 45. Diplomski studij završilo je 98 studenata.

Poslijediplomski studij

U izvještajnoj godini održavala se nastava na poslijediplomskom sveučilišnom studiju *geodezije i geoinformatike* (doktorskom studiju).

U I. godinu poslijediplomskog sveučilišnog studija *geodezije i geoinformatike* (dokorskog studija) upisalo se 13 studenata. Ukupno je na poslijediplomskom sveučilišnom studiju *geodezije i geoinformatike* (dokorskog studiju) evidentirano 39 studenta.

Na studiju je u ak. god. 2011./2012. bilo ponuđeno sedam (7) znanstvenih projekata po izboru. Fakultet je uključen u 5 europskih projekata.

Doktorirala su 2 pristupnika.

Održana je nastava i na poslijediplomskom specijalističkom sveučilišnom studiju *geodezije i geoinformatike*.

U I. godinu poslijediplomskog specijalističkog sveučilišnog studija *geodezije i geoinformatike* upisalo se 6 studenata.

Završni specijalistički rad obranilo je 5 pristupnika.

Znanstvena i stručna djelatnost

U znanstvenoistraživačkoj djelatnosti napravljeni su pomaci prema unaprjeđenju kvalitete i opsega tih djelatnosti. U 2010. i 2011. godini nastavljen je rad na znanstvenim projektima koje financira Ministarstvo znanosti, obrazovanja i sporta Republike Hrvatske. Do 30. studenoga 2011. to su bili sljedeći znanstveni projekti:

- Visinska kinematika i dinamika kontinentalne Hrvatske
- Kartografija Jadrana
- Geopotencijal i geodinamika Jadrana (Geo++Adria)
- Geoinformatika i geomatičko inženjerstvo u zaštiti okoliša
- Suvremene geodetske ultrazvučne metode u održivom razvoju krških područja
- Razvoj znanstvenog mjeriteljskog laboratorija za geodetske instrumente
- Eruptivni procesi u Sunčevoj atmosferi.

Od 1. siječnja 2012. nastavljen je rad na znanstvenim projektima koje je nastavilo financirati Ministarstvo znanosti, obrazovanja i sporta RH:

- Kartografija Jadrana
- Geopotencijal i geodinamika Jadrana (Geo++Adria)
- Visinska kinematika i dinamika kontinentalne Hrvatske
- Razvoj znanstvenog mjeriteljskog laboratorija za geodetske instrumente.

Geodetski fakultet uključen je u europske projekte, tako da se istraživanja odvijaju na sljedećim projektima:

- Semantic enrichment of 3d city models for sustainable urban development (dr. sc. Damir Medak)
- COronal Mass Ejections and Solar Energetic Particles forecasting the space weather impact (FP7), (dr. sc. Bojan Vršnak)
- Istraživanje asimetrije sjever-jug u aktivnosti i rotaciji Sunca (Bilat.), (dr. sc. Roman Brajša)
- Exploiting OSPAN Data for Understanding of Large Scale Solar Eruptions Impacting Space Weather (Ostalo), (dr. sc. Bojan Vršnak)
- Joint Croatian-Hungarian Geomagnetic Repeat Station Survey and Joint Geomagnetic Field Model (Bilat.), (dr. sc. Mario Brkić).

Nastavljene su aktivnosti na stručnim projektima za potrebe državnih i javnih institucija i gospodarskih subjekata. Ti su projekti prilika nastavnicima da preko njih realiziraju svoja znanstveno-stručna istraživanja. Isto tako stručna suradnja potrebna je i mnogim mlađim istraživačima i asistentima koji na taj način mogu steći toliko potrebnu praksu. Ujedno, to je velika prilika da Fakultet bude u srži zbivanja, i na znanstvenom i na stručnom planu, te da realizacijom stručnih projekata pridonese sveukupnom napretku.

Međunarodna suradnja

Izvodilo se više međunarodnih projekata, održano je sedam predavanja, radnih posjeta i boravaka stranih gostiju na Fakultetu te desetak predavanja, odnosno znanstvenih i stručnih boravka djelatnika Fakulteta u inozemstvu. Osim toga deset studenata Fakulteta bilo je na međunarodnoj razmjeni u trajanju 1-3 mjeseca, a 4 studenta na razmjeni u trajanju 3-6 mjeseci.

Nakladnička i knjižnična djelatnost

Fakultet je tiskao sveučilišni udžbenik *Upravljanje zemljišnim informacijama – Katastar* autora prof. dr. sc. Miodraga Roića, priručnik/skripta *Analitička geometrija i linearna algebra* autorica doc. dr. sc. Jelke Beban-Brkić i mr. sc. Željke Tutek, *Vodič za studente I. godine Geodetskog fakulteta, Godišnjak 2011.- 2012.* i studentski časopis *Ekscentar*.

Arhitektonski, Građevinski i Geodetski fakultet imaju zajedničku središnju knjižnicu s čitaonicom za studente i nastavnike. Knjižnica je otvorena tijekom akademske godine od 8 do 18 sati, ima oko 40.000 svezaka bibliotečne građe i fond od oko 120 naslova periodičnih publikacija.

I. STUDENTI - SVI

Tablica 1. Upisani studenti i apsolvanti - SVI na svim studijima Geodetskoga fakulteta Sveučilišta u Zagrebu

Napomena: Podaci o upisanim studentima i apsolvantima odnose se na stanje na dan 1. listopada 2011., uključujući ponavljate, studente upisane prema posebnim uvjetima, strane studente i apsolvante.

Legenda: M= muškarci, Ž = žene, red* = redoviti studenti koji studiraju uz potporu Ministarstva, red** = redoviti studenti koji snose dio troškova studija, Ukp. = Ukupno
 Redovni i izvanredni studenti = definirani prema pravilniku o studiranju sastavnice ili prema Sveučilišnom pravilniku o studiranju ako na sastavnici tekav pravilnik ne postoji
 Apsolvanti = studenti koji su odslušali sve kolegije i imaju verificirane sve obveze u indeksu, ali polažu ispite i/ili izrađuju završni ili diplomski rad.

a) SVEUČILIŠNI STUDIJ

Način studiranja	I. godina		II. godina		III. godina		IV. godina		APSOLVENTI		SVI							
	M	Ž	M	Ž	M	Ž	M	Ž	M	Ž	M	Ž						
	Ukp.	Ukp.	Ukp.	Ukp.	Ukp.	Ukp.	Ukp.	Ukp.	Ukp.	Ukp.	Ukp.	Ukp.						
red*	59	35	94	70	45	115	97	52	149	0	0	0	10	4	14	236	136	372
red**	0	0	0	0	0	0	12	2	14	0	0	0	11	2	13	23	4	27
izvanredni			0			0			0			0			0		0	0
Ukupno	59	35	94	70	45	115	109	54	163	0	0	0	21	6	27	259	140	399

Geodetski fakultet u ak. god. 2011./2012. nije imao integrirani preddiplomski i diplomski studij

Način studiranja	I. godina		II. godina		APSOLVENTI		SVI					
	M	Ž	M	Ž	M	Ž	M	Ž				
	Ukp.	Ukp.	Ukp.	Ukp.	Ukp.	Ukp.	Ukp.	Ukp.				
red*	54	33	87	63	40	103	5	8	13	122	81	203
red**	0	0	0	1	1	2	0	1	1	1	2	3
izvanredni			0			0			0	0	0	0
Ukupno	54	33	87	64	41	105	5	9	14	123	83	206

Geodetski fakultet u ak. god. 2011./2012. nije imao zajednički i združeni studij.

b) STRUČNI STUDIJ

Geodetski fakultet u ak. god. 2011./2012. nije imao stručni studij

c) DODIPLOMSKI STUDIJ

Način studiranja	IV. godina		V. godina		VI. godina		APSOLVENTI		SVI*			
	M	Ž	M	Ž	M	Ž	M	Ž	M	Ž		
	Ukp.	Ukp.	Ukp.	Ukp.	Ukp.	Ukp.	Ukp.	Ukp.	Ukp.	Ukp.		
red*	0	0	0	0	0	0	13	11	24	13	11	24
red**	0	0	0	0	0	0	6	3	9	6	3	9
izvanredni	0	0	0	0	0	0	51	38	89	51	38	89
Ukupno	0	0	0	0	0	0	70	52	122	70	52	122

*slušali nastavu po dodiplomskom programu u ak.god. 2011./2012.

Tablica 1.a. - Ukupan broj studenata i apsolenata na svim studijima Geodetskoga fakulteta Sveučilišta u Zagrebu

SVEUČILIŠTE UZAGREBU	Način studiranja	APSOLVENTI			SVI**		
		M	Ž	Ukp.	M	Ž	Ukp.
GEODETSKI FAKULTET	red*	28	23	51	371	228	599
	red**	17	6	23	30	9	39
	izvanredni	51	38	89	51	38	89
	Ukupno	96	67	163	452	275	727

**studiji; (a) sveučilišni + (b) stručni + (c) dodiplomski

Tablica 1.b. Broj apsolenata po studijima Geodetskoga fakulteta Sveučilišta u Zagrebu

SVEUČILIŠTE U ZAGREBU	Način studiranja	SVEUČILIŠNI STUDIJ												DODIPLOMSKI STUDIJI			SVEUKUPNO**											
		PREDDIPLOMSKI			INTEGRIRANI			DIPLOMSKI			ZAJEDNIČKI			ZDRUŽENI			STRUČNI STUDIJ			DODIPLOMSKI STUDIJI			SVEUKUPNO**					
		M	Ž	Ukp.	M	Ž	Ukp.	M	Ž	Ukp.	M	Ž	Ukp.	M	Ž	Ukp.	M	Ž	Ukp.	M	Ž	Ukp.	M	Ž	Ukp.			
GEODETSKI FAKULTET	red*	10	4	14	0	0	0	5	8	13	0	0	0	0	0	0	0	0	0	0	0	0	13	11	24	28	23	51
	red**	11	2	13	0	0	0	0	1	1	0	0	0	0	0	0	0	0	0	0	0	0	6	3	9	17	6	23
	izvanredni	0	0	0	0	0	0	0	0	0	0	0	0	0	0	0	0	0	0	0	0	0	51	38	89	51	38	89
	Ukupno	21	6	27	0	0	0	5	9	14	0	0	0	0	0	0	0	0	0	0	0	70	52	122	96	67	163	

**studiji; (a) sveučilišni + (b) stručni + (c) dodiplomski

Tablica 1.c. Broj studenata po studijima Geodetskoga fakulteta Sveučilišta u Zagrebu

SVEUČILIŠTE U ZAGREBU	Način studiranja	SVEUČILIŠNI STUDIJ												DODIPLOMSKI STUDIJI			SVEUKUPNO**										
		PREDDIPLOMSKI			INTEGRIRANI			DIPLOMSKI			ZAJEDNIČKI			ZDRUŽENI			STRUČNI STUDIJ			DODIPLOMSKI STUDIJI			SVEUKUPNO**				
		M	Ž	Ukp.	M	Ž	Ukp.	M	Ž	Ukp.	M	Ž	Ukp.	M	Ž	Ukp.	M	Ž	Ukp.	M	Ž	Ukp.	M	Ž	Ukp.		
GEODETSKI FAKULTET	red*	236	136	372	0	0	0	122	81	203	0	0	0	0	0	0	0	0	0	0	0	13	11	24	371	228	599
	red**	23	4	27	0	0	0	1	2	3	0	0	0	0	0	0	0	0	0	0	0	6	3	9	30	9	39
	izvanredni	0	0	0	0	0	0	0	0	0	0	0	0	0	0	0	0	0	0	0	0	51	38	89	51	38	89
	Ukupno	259	140	399	0	0	0	123	83	206	0	0	0	0	0	0	0	0	0	0	70	52	122	452	275	727	

**studiji; (a) sveučilišni + (b) stručni + (c) dodiplomski

Tablica 2. Upisani studenti - ponavljači - SVI na svim studijima Geodetskoga fakulteta Sveučilišta u Zagrebu

Napomena: Pod **ukupno*** podrazumijevaju se svi upisani studenti bez apsolutnata.

Ponavljači = studenti koji nisu stekli dovoljno ECTS bodova za upis više godine te su upisani na semestar koji pripada toj godini studija.

a) **SVEUČILIŠNI STUDIJ**

	Način studiranja	I. godina		II. godina		III. godina		IV. godina		SVEUKUPNO	
		ukupno*	ponavljači	ukupno*	ponavljači	ukupno*	ponavljači	ukupno*	ponavljači	ukupno*	ponavljači
PREDDIPLOMSKI STUDIJ	red*	94	9	115	4	149	14	0	0	358	27
	red**	0	0	0	0	14	13	0	0	14	13
	izvanredni	0	0	0	0	0	0	0	0	0	0
UKUPNO	94	9	115	4	163	27	0	0	0	372	40

Geodetski fakultet u ak. god. 2011./2012. nije imao integrirani preddiplomski i diplomski studij

	Način studiranja	I. godina		II. godina		SVEUKUPNO	
		ukupno*	ponavljači	ukupno*	ponavljači	ukupno*	ponavljači
DIPLOMSKI STUDIJ	red*	87	4	103	13	190	17
	red**	0	0	2	1	2	1
	izvanredni	0	0	0	0	0	0
UKUPNO	87	4	105	14	192	18	

Geodetski fakultet u ak. god. 2011./2012. nije imao zajedničkom i združenom studiju.

b) **STRUČNI STUDIJ**

Geodetski fakultet u ak. god. 2011./2012. nije imao stručni studij

c) **DODIPLOMSKI STUDIJ**

Geodetski fakultet u ak. god. 2011./2012. nije imao slušača nastave na diplomskom studiju

Tablica 2.a. Broj studenata i ponavljača po studijima Geodetskoga fakulteta Sveučilišta u Zagrebu

SVEUČILIŠTE U ZAGREBU	Način studiranja	SVEUČILIŠNI STUDIJ															
		PREDDIPLOMSKI		INTEGRIRANI		DIPLOMSKI		ZAJEDNIČKI		ZDRUŽENI		STRUČNI		DODIPLOMSKI		SVEUKUPNO**	
		ukupno	ponavljači	ukupno	ponavljači	ukupno	ponavljači	ukupno	ponavljači	ukupno	ponavljači	ukupno	ponavljači	ukupno	ponavljači	studenata	ponavljača
GEODETSKI FAKULTET	red*	358	27	0	0	190	17	0	0	0	0	0	0	0	0	548	44
	red**	14	13	0	0	2	1	0	0	0	0	0	0	0	0	16	14
	izvanredni	0	0	0	0	0	0	0	0	0	0	0	0	0	0	0	0
UKUPNO	372	40	0	0	192	18	0	0	0	0	0	0	0	0	564	58	

**studiji; (a) sveučilišni + (b) stručni + (c) dodiplomski

Tablica 3. Upisani studenti prema posebnim uvjetima - Geodetski fakultet Sveučilišta u Zagrebu

Napomena: Podaci se odnose na stanje na dan 1. listopada 2011. za upisane studente i apsolvante.

a) SVEUČILIŠNI STUDIJ

PREDDIPLOMSKI	I. godina	II. godina	III. godina	IV. godina	Apsolvanti	Ukupno
studenti s invaliditetom s oštećenjem većim od 60%	0	0	0	0	0	0
Na temelju čl. 53. Zakona o pravima hrvatskih branitelja iz domovinskog rata	0	0	12	0	0	12
Na temelju čl. 48.b Zakona o pravima hrvatskih branitelja iz domovinskog rata	0	0	0	0	0	0
Hrvatska dijaspora	0	0	0	0	0	0
UKUPNO	0	0	12	0	0	12

Geodetski fakultet u ak. god. 2011./2012. nije imao integrirani preddiplomski i diplomski studij

DIPLOMSKI	I. godina	II. godina	Apsolvanti	Ukupno
studenti s invaliditetom s oštećenjem većim od 60%	0	0	0	0
Na temelju čl. 53. Zakona o pravima hrvatskih branitelja iz domovinskog rata	0	1	0	1
Na temelju čl. 48.b Zakona o pravima hrvatskih branitelja iz domovinskog rata	0	0	0	0
Hrvatska dijaspora	0	0	0	0
UKUPNO	0	1	0	1

Geodetski fakultet u ak. god. 2011./2012. nije imao zajedničkom i združenom studiju.

b) STRUČNI STUDIJ

Geodetski fakultet u ak. god. 2011./2012. nije imao stručni studij

c) DODIPLOMSKI STUDIJ

Geodetski fakultet u ak. god. 2011./2012. nije imao slušača nastave na dodiplomskom studiju

Tablica 3.a. Ukupan broj studenata i apsolvanta upisanih prema posebnim uvjetima na svim studijima Geodetskoga fakulteta Sveučilišta u Zagrebu

POSEBNI UVJETI UPISA	SVEUČILIŠNI STUDIJ				STRUČNI STUDIJ	DODIPLOMSKI STUDIJ	APSOLVENTI	SVEUKUPNO**
	PREDDIPL.	INTEGRIRANI	DIPLOMSKI	ZAJEDNIČKI				
studenti s invaliditetom s oštećenjem većim od 60%	0	0	0	0	0	0	0	0
Na temelju čl. 53. Zakona o pravima hrvatskih branitelja iz domovinskog rata	12	0	1	0	0	0	0	13
Na temelju čl. 48.b Zakona o pravima hrvatskih branitelja iz domovinskog rata	0	0	0	0	0	0	0	0
Hrvatska dijaspora	0	0	0	0	0	0	0	0
UKUPNO	12	0	1	0	0	0	0	13

**studiji: (a) sveučilišni + (b) stručni + (c) dodiplomski

Tablica 4. Studenti SVI - položili završni (ZI) odnosno diplomski ispit (DI) - Geodetskoga fakulteta Sveučilišta u Zagrebu

NAZIV STUDIJA***	M	Ž	Ukupno
Preddiplomski sveučilišni studij Geodezije i geoinformatike	64	32	96
Diplomski sveučilišni studij Geodezije i geoinformatike	58	40	98
Dodiplomski sveučilišni studij	35	12	47
UKUPNO	157	84	241

***Naziv prema dopusnici za rad izdanoj od strane Ministarstva znanosti, obrazovanja i športa

Tablica 4.a. Studenti SVI - položili završni (ZI) odnosno diplomski ispit (DI) - sumarno po studijima Geodetski fakultet Sveučilišta u Zagrebu

VRSTA STUDIJA	M	Ž	Ukupno
Sveučilišni preddiplomski studij	64	32	96
Sveučilišni integrirani preddiplomski i diplomski studij	0	0	0
Sveučilišni diplomski studij	58	40	98
Zajednički studij	0	0	0
Združeni studij	0	0	0
Stručni studij	0	0	0
Dodiplomski sveučilišni studij	35	12	47
UKUPNO	157	84	241

II. PODACI PREMA ODSJECIMA, SMJEROVIMA I STUDIJIMA

Napomena: Podaci o upisanim studentima i apsolvencijama odnose se na stanje na dan 1. listopada 2011., uključujući ponavljače, upisane prema posebnim uvjetima te strane studente, odnosno na stanje 30. rujna 2012. za one koji su završili ili diplomirali.

Tablica 5. Preddiplomski studij Geodetskoga fakulteta Sveučilišta u Zagrebu - upisani studenti, apsolvenci i studenti koji su završili studij

Odsjek-Studij-Smjer	I. godina	II. godina	III. godina	IV. godina	Apsolvenci	Završili studij
Preddiplomski sveučilišni studij geodezije i geoinformatike	94	115	163		60	96
UKUPNO	94	115	163	0	60	96

(Tablica 6. Integrirani preddiplomski i diplomski studij Geodetskoga fakulteta Sveučilišta u Zagrebu - upisani studenti, apsolvenci i studenti koji su završili studij) Geodetski fakultet u ak. god. 2011./2012. nije imao integrirani preddiplomski i diplomski studij

Tablica 7. Diplomski studij Geodetskoga fakulteta Sveučilišta u Zagrebu - upisani studenti, apsolvenci i studenti koji su završili studij

Odsjek-Studij-Smjer	I. godina	II. godina	Apsolvenci	Diplomirali
Diplomski sveučilišni studij Geodezije i geoinformatike	87	105	10	98
UKUPNO	87	105	10	98

(Tablica 8. Zajednički studij Geodetskoga fakulteta Sveučilišta u Zagrebu - upisani studenti, apsolvenci i studenti koji su završili studij)

Geodetski fakultet u ak. god. 2011./2012. nije imao zajednički studij

(Tablica 9. Zdručeni studij Geodetskoga fakulteta Sveučilišta u Zagrebu - upisani studenti, apsolvenci i studenti koji su završili studij)

Geodetski fakultet u ak. god. 2011./2012. nije imao zdručeni studij

(Tablica 10. Stručni studij Geodetskoga fakulteta Sveučilišta u Zagrebu - upisani studenti, apsolvenci i studenti koji su završili studij)

Geodetski fakultet u ak. god. 2011./2012. nije imao stručni studij

Tablica 11. Dodiplomski studij Geodetskoga fakulteta Sveučilišta u Zagrebu - upisani studenti, apsolvenci i studenti koji su završili studij

Odsjek-Studij-Smjer	IV. godina	V. godina	VI. godina	Apsolvenci	Diplomirali
Dodiplomski sveučilišni studij				122	51
UKUPNO	0	0	0	122	51

*slušali nastavu po dodiplomskom programu u ak. god. 2011./2012.

III. STRANI STUDENTI

Napomena: Podaci o upisanim stranim studentima i apsolutivima odnose se na stanje na dan 1. listopada 2011.

Strani studenti = studenti koji nisu državljanin Republike Hrvatske, a upisani su na cjeloviti studijski program, izvan programa studentske razmjene.
Apsolutivi = studenti koji su odsušali sve kolegije i imaju verificirane sve obveze u indeksu, ali polazu ispite i/ili izraduju završni ili diplomski rad.

Tablica 12. Strani studenti Geodetskoga fakulteta Sveučilišta u Zagrebu - upisani i apsolutivi

STUDIJ	I. godina		II. godina		III. godina		IV. godina		V. godina		VI. godina		Apsolutivi		UKUPNO		
	M	Ž	M	Ž	M	Ž	M	Ž	M	Ž	M	Ž	M	Ž	M	Ž	
Sveučilišni preddiplomski studij					0				0						0	0	0
Sveučilišni integrirani preddiplomski i diplomski studij					0				0						0	0	0
Sveučilišni diplomski studij			0	1											0	1	1
Zajednički studij			0						0						0	0	0
Združeni studij			0						0						0	0	0
Stručni studij			0						0						0	0	0
Doddiplomski studij*			0						0						0	0	0
UKUPNO	0	0	0	1	0	0	0	0	0	0	0	0	0	0	1	0	1

* slušali nastavu po dodiplomskom programu u ak. god. 2011./2012.

Tablica 13. Strani studenti Geodetskoga fakulteta Sveučilišta u Zagrebu - prema prebivalištu (zemlja/država iz koje dolaze)

STUDIJ	I. god.		II. god.		III. god.		IV. god.		V. god.		VI. god.		Apsolutivi	zemlja / država	Ukp. stranih studenata	Ukp. po zemljama
	M	Ž	M	Ž	M	Ž	M	Ž	M	Ž	M	Ž				
Sveučilišni preddiplomski studij	0		0		0		0		0		0		0		0	
Sveučilišni integrirani preddiplomski i diplomski studij	0		0		0		0		0		0		0		0	
Sveučilišni diplomski studij	0		1	Ukrajina-1	0		0		0		0		0		1	Ukrajina - 1
Zajednički studij	0		0		0		0		0		0		0		0	
Združeni studij	0		0		0		0		0		0		0		0	
Stručni studij	0		0		0		0		0		0		0		0	
Doddiplomski studij*	0		0		0		0		0		0		0		0	
UKUPNO	0		1	Ukrajina-1	0		0		0		0		0		1	Ukrajina - 1

* slušali nastavu po dodiplomskom programu u ak. god. 2011./2012.

(Tablica 14. Strani studenti Geodetskoga fakulteta Sveučilišta u Zagrebu - položili završni (Z) odnosno diplomski ispit (DI) Geodetski fakultet u ak. god. 2011./2012. nije imao stranih studenata koji su položili završni odnosno diplomski ispit)

IV. POSLJEDIPLOMSKI STUDIJ

a) specijalistički

Tablica 15. Poslijediplomski specijalistički studij Geodetskoga fakulteta Sveučilišta u Zagrebu - SVI (upisi poslije 1. 10. 2003.)

Naziv poslijediplomskog specijalističkog studija	I. godina		II. godina		Završilo studij
	M	Ž	M	Ž	
Poslijediplomski specijalistički sveučilišni studij geodezije i geoinformaitke	3	3	0	0	5
UKUPNO	3	3	0	0	5

Stanje na dan 30. rujna 2012.

Tablica 16. Poslijediplomski specijalistički studij Geodetskoga fakulteta Sveučilišta u Zagrebu - strani studenti (upisi poslije 1. 10. 2003.)
Geodetski fakultet u ak. god. 2011./2012. nije imao upisanih stranih studenata na poslijediplomski specijalistički studij

b) magistarski - mr. sc. (stari program)

Tablica 17. Poslijediplomski studij Geodetskoga fakulteta Sveučilišta u Zagrebu - magistarski - mr. sc. - SVI (upisi prije 1. 10. 2003., stari program)

Naziv poslijediplomskog studija	Vrsta poslijedipl. studija	Broj polaznika						Brojnost magistarskih radova			
		I. godina		II. godina		III. godina		Ukupno			
		M	Ž	M	Ž	M	Ž	M	Ž		
Poslijediplomski znanstveni studij za stjecanje ak. stupnja magistar znanosti	znanstveni	0	0	2	0	0	0	2	1	4	5
Ukupno		0	0	2	0	0	0	2	1	4	5
Ukupno	umjetnički	0	0	0	0	0	0	0	0	0	0
Ukupno	stručni	0	0	0	0	0	0	0	0	0	0
Sveukupno	poslijediplomski	0	0	2	0	0	0	2	1	4	5

Magistrirali, stanje na dan 30. rujna 2012.

Tablica 18. Poslijediplomski studij Geodetskoga fakulteta Sveučilišta u Zagrebu - magistarski - mr. sc. - strani studenti (upisi prije 1. 10. 2003., stari program)
Geodetski fakultet u ak. god. 2011./2012. nije imao upisanih stranih studenata na poslijediplomski studij - magistarski

c) doktorski

Napomena: upisuje se stanje na dan 1. listopada 2011. za upisane polaznike, te 30. rujna 2012. za sve ostale podatke.

Tablica 19. Broj prijavljenih tema doktorskih radova

Naziv poslijediplomskog doktorskog studija	I. godina			II. godina			III. godina			Ukupno		
	M	Ž	Ukp.	M	Ž	Ukp.	M	Ž	Ukp.	M	Ž	Ukp.
Poslijediplomski sveučilišni studij geodezije i geoinformatike	0	0	0	3	2	5	1	2	3	4	4	8
UKUPNO	0	0	0	3	2	5	1	2	3	4	4	8

Tablica 20. Broj prihvaćenih prijava tema doktorskih radova

Naziv poslijediplomskog doktorskog studija	I. godina			II. godina			III. godina			Ukupno		
	M	Ž	Ukp.	M	Ž	Ukp.	M	Ž	Ukp.	M	Ž	Ukp.
Poslijediplomski sveučilišni studij geodezije i geoinformatike	0	0	0	3	2	5	1	2	3	4	4	8
UKUPNO	0	0	0	3	2	5	1	2	3	4	4	8

Tablica 21.a. Broj doktorskih radova predanih na ocjenu

Naziv poslijediplomskog doktorskog studija	I. godina			II. godina			III. godina			Ukupno		
	M	Ž	Ukp.	M	Ž	Ukp.	M	Ž	Ukp.	M	Ž	Ukp.
Poslijediplomski sveučilišni studij geodezije i geoinformatike	0	0	0	0	0	0	2	0	2	2	0	2
UKUPNO	0	0	0	0	0	0	2	0	2	2	0	2

Tablica 21.b. Broj obranjenih doktorskih radova

Naziv poslijediplomskog doktorskog studija	Znanstveno područje rada	Znanstveno polje rada	Broj obranjenih doktorskih radova		
			M	Ž	Ukp.
Poslijediplomski sveučilišni studij geodezije i geoinformatike	područje tehničkih znanosti	Geodezija	2	0	2
UKUPNO			2	0	2

Tablica 21.c. Broj obranjenih doktorskih radova izvan doktorskog studija

Naziv poslijediplomskog doktorskog studija	Znanstveno područje rada	Znanstveno polje rada	Broj obranjenih doktorskih radova		
			M	Ž	Ukp.
Poslijediplomski sveučilišni studij geodezije i geoinformatike	područje tehničkih znanosti	Geodezija	2	0	2
UKUPNO			2	0	2

Tablica 22.a. Broj polaznika doktorskog studija

Naziv doktorskog studija	I. godina			II. godina			III. godina			Ukupno		
	M	Ž	Ukp.	M	Ž	Ukp.	M	Ž	Ukp.	M	Ž	Ukp.
Poslijediplomski sveučilišni studij geodezije i geoinformatike	7	6	13	11	7	18	4	4	8	22	17	39
UKUPNO	7	6	13	11	7	18	4	4	8	22	17	39

(Tablica 22.b. Broj inozemnih doktoranada na sastavnici)

Geodetski fakultet u ak.god. 2011./2012. nije imao inozemnih doktoranada na sastavnici

(Tablica 23. Broj doktoranada koji su proveli najmanje 3 mjeseca na usavršavanju izvan RH)

Geodetski fakultet u ak. god. 2011./2012. nije imao doktoranada koju su proveli najmanje 3 mjeseca na usavršavanju izvan RH

(Tablica 24. Broj doktora znanosti koji su nakon doktorskog studija na usavršavanju izvan RH proveli bez prekida najmanje 6 mjeseci)

Geodetski fakultet u ak. god. 2011./2012. nije imao doktora znanosti koji su nakon doktorskog studija na usavršavanju izvan RH

Tablica 25. Broj postdoktoranada na sastavnici

Broj polaznika	M	Ž	Ukp.
	22	17	39
UKUPNO	22	17	39

(Tablica 26. Broj postdoktoranada iz inozemstva koji su na sastavnici proveli bez prekida najmanje 6 mjeseci)

Geodetski fakultet u ak.god. 2011./2012. nije imao postdoktoranada iz inozemstva koji su na sastavnici proveli bez prekida najmanje 6 mjeseci

(Tablica 27. Broj doktoriranih znanstvenih novaka)

Geodetski fakultet u ak. god. 2011./2012. nije imao doktoriranih znanstvenih novaka

(Tablica 28. Broj doktorata dodijeljenih inozemnim studentima)

Geodetski fakultet u ak. god. 2011./2012. nije imao doktorata dodijeljenih inozemnim stranim studentima

(Tablica 29. Broj pokrenutih međunarodnih dvojnih doktorata (cotutelle de these))

Geodetski fakultet u ak. god. 2011./2012. nije imao pokrenutih međunarodnih dvojnih doktorata

(Tablica 30. Broj završenih međunarodnih dvojnih doktorata (cotutelle de these))

Geodetski fakultet u ak. god. 2011./2012. nije imao završenih međunarodnih dvojnih doktorata

Redni broj	MUŠKARCI												ŽENE												SVEUKUPNO							
	PV			NV			KO			FVS			PV			NV			KO			FVS			FZ			FVS				
	broj izvršitelja	% radnog vremena*	broj izvršitelja	% radnog vremena*	broj izvršitelja	% radnog vremena*	broj izvršitelja	% radnog vremena*	broj izvršitelja	% radnog vremena*	broj izvršitelja	% radnog vremena*	broj izvršitelja	% radnog vremena*	broj izvršitelja	% radnog vremena*	broj izvršitelja	% radnog vremena*	broj izvršitelja	% radnog vremena*	broj izvršitelja	% radnog vremena*	broj izvršitelja	% radnog vremena*	broj izvršitelja	% radnog vremena*	broj izvršitelja	% radnog vremena*	broj izvršitelja	% radnog vremena*		
	1	2	3	3a	4	5	6	7	8	9	10	11	11a	12	12a	13	13a	14	15	16	17	18	19	20	21	22	23	24	25	26	27	28
III. SLUŽBENICI I NAMJEŠTENICI**	7	0	0	7	4	3	0	0	0	0	20	0	0	20	0	0	20	18	2	0	0	0	0	27	0	27	22	5	0	0	0	
III. Službenici	6	0	0	6	3	3	0	0	0	0	12	0	0	12	0	0	12	10	2	0	0	0	18	0	18	13	5	0	0	0		
31. Položaj I. vrste																																
32. Položaj II. vrste																																
33. Položaj III. vrste																																
34. Radna mjesta I. vrste	2			2	2	2					2			2				2					4		4	0	4	0	0	0	0	
35. Radna mjesta II. vrste	2			2	2	2					2			2				2					2		2	0	2	0	0	0	0	
36. Radna mjesta III. vrste	2			2	1	1				4				4				4					6		6	5	1	0	0	0	0	
III. Namještenici	1	0	0	1	1	1	0	0	0	0	8	0	0	8	0	0	8	8	0	0	0	0	9	0	9	0	0	0	0	0	0	
37. Položaj II. vrste																																
38. Položaj III. vrste																																
39. Radna mjesta II. vrste																																
40. Radna mjesta III. vrste											1			1				1					1		1	0	1	0	0	0	0	0
41. Radna mjesta IV. vrste	1			1	1	1				7			7				7	7					8		8	0	8	0	0	0	0	0
I-III-III. SVEUKUPNO	63	0	0	63	58	5	0	0	0	0	44	0	0	44	0	0	44	42	2	0	0	0	107	0	107	7	0	0	0	0	0	

Napomena:

a) Puno radno vrijeme: iznosi 40 sati tjedno. Poslovi zaposlenika u nastavi u okviru 40 satnog radnog vremena normirani su u Kolektivnom ugovoru za znanost i visoko obrazovanje NN 142/2010.

b) Nepuno radno vrijeme: svako kraće od punog radnog vremena.

c) Kumulativni radni odnos: rad u nepunom radnom vremenu kod dva ili više poslodavaca.

*Podatci za nepuno radno vrijeme i kumulativni radni odnos upisuju se na sljedeći način:

npr. ako je broj izvršitelja "4", u stupac % radnog vremena ne upisuje se broj 4, već raspodjela, npr.: "1x80%, 2x50%, 1x200%"; na taj način ispunjavaju se i ćelije pod SVEUKUPNO !

**Sukladno Uredbi o nazivima radnih mjesta i koficijentima složenosti poslova u javnim službama (Narodne novine, br.38/2001., 112/2001., 62/2002., 156/2002., 162/2003., 39/2005., 82/2005., 133/2005., 30/2006., 118/2006., 22/2007., 112/2007., 127/2007., 124/2011., 142/2012., 98/2012., 77/2012., 112/2012.)

(Tablica 32. Strani nastavnici i istraživači koji su trenutno zaposleni u RH - Geodetski fakultet Sveučilišta u Zagrebu)

Geodetski fakultet u a.e. god. 2011./2012. nije imao zaposlenih stranih nastavnika/nit stranih istraživača

VI. OSTALI PODATCI

Tablica 33. Istraživačka djelatnost - Geodetski fakultet Sveučilišta u Zagrebu

a) Projekti

	Broj projekata (ukupno)	Tip projekata		Broj osoba uključenih u projekte (iz sastavnice)
		Znanstveno istraživački	Stručni	
Nacionalni projekti				
Z - projekti	7	7		36
NZZ				
UKF				
TEST				
BICRO - RAZUM, TEHCRO, VENCRO, IRCRO, KONCRO				
Ostali programi	2	2		12
Ostali projekti financirani iz proračuna				
UKUPNO	9	9	0	48
Međunarodni projekti				
FP7	4	4		11
IPA				
COST				
EUREKA				
TEMPUS				
Ostali programi Europske unije	2	2		10
ESF				
NIH				
Bilateralni projekti (MZOŠ)	2	2		6
Multilateralni projekti (MZOŠ)				
Ostali programi				
UKUPNO	8	8	0	27
Projekti s gospodarstvom				
Nacionalni projekti	30	5	25	65
Međunarodni projekti				
UKUPNO	30	5	25	65

b) Patenti

Geodetski fakultet u ak. god. 2011./2012. nije imao licenciranih ugovora niti patentnih prijava

GEOTEHNIČKI FAKULTET

DEKAN: dr. sc. Josip Mesec, izvanredni profesor

PRODEKAN ZA NASTAVU I UPRAVLJANJE KVALITETOM: dr. sc. Ivan Kovač, docent

PRODEKAN ZA ZNANSTVENI RAD I MEĐUNARODNU SURADNJU: dr. sc. Mladen Božičević, redoviti profesor

PRODEKAN ZA POSLOVANJE: dr. sc. Stjepan Strelec, izvanredni profesor

TAJNICA: Mirjana Flajšman, dipl. iur.

Nastavna djelatnost

Na Geotehničkom fakulteti studiji se od ak. god. 2005./2006. izvode prema studijskom programu *geoinženjerstva* koji je koncipiran u skladu s načelima Bolonjske deklaracije.

Novi studijski program sastoji se od tri (3) usmjerenja koja studenti izabiru na III. godini preddiplomskog studija:

- geotehnika
- hidrotehnika
- inženjerstvo okoliša.

Studijski program *geoinženjerstvo* oslanja se na tradiciju prethodnog dodiplomskog studija, ali je u sadržajnom smislu obogaćen temama iz zaštite okoliša, koje poglavito pokrivaju problematiku upravljanja vodama, onečišćenja tla te zbrinjavanja otpada.

Nastavna, znanstvena i stručna djelatnost Fakulteta odvija se u ovim zavodima:

- Zavod za geotehniku
- Zavod za hidrotehniku
- Zavod za opće znanosti
- Zavod za inženjerstvo okoliša.

Dodiplomski studij

Fakultet je izvodio sveučilišni dodiplomski studij *geotehnike* u trajanju od devet (9) semestara, čijim se završetkom stječe akademski naziv *diplomirani inženjer geotehnike*.

U ak. god. 2011./2012. apsolventski status imalo je 26 studenata, dok ih je diplomiralo 12 (sedam (7) studenata – smjer geotehnika, pet (5) studenata – smjer hidrotehnika).

Preddiplomski studij

Fakultet izvodi sveučilišni preddiplomski studij *geoinženjerstva*, čijim se završetkom stječe akademski naziv *sveučilišni/a prvostupnik / prvostupnica (baccalaureus / baccalaurea) inženjer / inženjerka geoinženjerstva (univ.bacc.ing.geoing.)*

U izvještajnoj godini I. godinu ovog studija upisalo je ukupno 135 studenata, od kojih 119 prvi put i 16 ponavljača; II. godinu studija upisala su 22 studenta, od kojih svih 22 prvi put; III. godinu studija upisalo je 25 studenata, od kojih 19 prvi put (geotehnika – osam (8) studenata, hidrotehnika – devet (9) studenata, inženjerstvo okoliša – dva (2) studenta) i šest (6) ponavljača (geotehnika – tri (3) studenta, inženjerstvo okoliša – tri (3) studenta). Završni ispit položila su dvadeset tri (23) studenta (geotehnika - devet (9) studenata, hidrotehnika – devet (9) studenata, inženjerstvo okoliša – pet (5) studenata).

Diplomski studij

Fakultet izvodi sveučilišni diplomski studij *geoinženjerstva*, čijim se završetkom stječe akademski naziv *magistar/magistra inženjer/inženjerka geoinženjerstva (mag.ing.geoing.)*.

U izvještajnoj ak. god., I. godinu studija upisao je dvadeset jedan (21) student (geotehnika – pet (5) studenta, hidrotehnika – osam (8) studenata, inženjerstvo okoliša – osam (8) studenata); II. godinu studija upisalo je šesnaest (16) studenata (geotehnika – sedam (7) studenata, hidrotehnika – jedna (1) studentica, inženjerstvo okoliša – osam (8) studenata). Diplomski ispit položilo je petnaest (15) studenata (geotehnika – sedam (7) studenata, hidrotehnika – jedna (1) studentica, inženjerstvo okoliša – sedam (7) studenata).

Poslijediplomski studij

Fakultet nema akreditiran poslijediplomski studij, ali je aktivni sudionik pokretanja međunarodnog doktorskog studija *Joint Doctoral Programme: Geo-Engineering and Water management*. Tijekom ak. god. 2011./2012. nastavljene su aktivnosti radi ustrojavanja ovog studija u kojem će sudjelovati četiri (4) sveučilišta (Graz, Zagreb, Maribor i Budimpešta). Na nacionalnoj razini izrađen je prijedlog programa koji osim Geotehničkog fakulteta izvode i Rudarsko-geološko-naftni i Građevinski fakultet Sveučilišta u Zagrebu. Program je izrađen kao sveučilišni studijski program te je poslan Sveučilištu u Zagrebu radi evaluacije. Nakon pozitivne međunarodne i domaće recenzije, studijski program dobio je dopusnicu za izvođenje nastave. Rektor Sveučilišta u Zagrebu i dekani navedenih sastavnica potpisali su Ugovor o ustroju, organiziranju i izvođenju nastave. Osim Sveučilišta u Zagrebu, dopusnicu za izvođenje programa ima i Tehničko sveučilište iz Graza, te se početkom ak. god. 2012./2013. očekuje pokretanje natječaja za upis studenata i održavanje prve zimske škole koja će se održati u Hrvatskoj (predviđeno je u Varaždinu).

Znanstvena i stručna djelatnost

Ministarstvo znanosti, obrazovanja i športa RH financiralo je u ak. god 2011./2012. dva znanstvena projekta nastavnika Fakulteta. Nastavnici Fakulteta sudjelovali su na nekoliko međunarodnih i domaćih konferencija te dali vrijedne doprinose u područjima svoga znanstvenog djelovanja. U prilog tome govori i brojka od 0,41 objavljenog rada po istraživaču; radovi su indeksirani u bazi Web of Science. Fakultet je u siječnju 2012. bio suorganizator znanstveno–stručnog skupa *Gospodarenje otpadom – Varaždin 2012*, a u svibnju iste godine organizirao je međunarodni znanstveni skup *Inženjerstvo okoliša 2012*, kojim je ujedno obilježen odlazak u mirovinu prof. dr. sc. B. Biondića i prof. dr. sc. D. Kovačića.

Tijekom ak. god. 2011./2012. jedan (1) viši asistent napredovao je u znanstveno-nastavno zvanje docenta, jedan (1) asistent u suradničko zvanje višeg asistenta, dvoje (2) stručnih suradnika steklo je stupanj magistra znanosti, a dva nova docenta zaposlena su na zamjenska radna mjesta umirovljenih profesora.

S obzirom na veliku važnost koju Fakultet pridaje praktičnoj primjeni znanja, u proteklom jednogodišnjem razdoblju djelatnici Fakulteta radili su i na mnogim stručnim projektima. U okviru te djelatnosti nastoji se postići intenzivnije povezivanje s gospodarstvom na tržišno orijentiranim znanstveno-stručnim projektima. Stručni rad uvelike pridonosi ukupnom financiranju Fakulteta, budući da velik dio ostvarenih prihoda osigurava dodatna sredstva za laboratorijsku, terensku i informatičku opremu te djelomično i za financiranje vanjske suradnje u nastavi.

Laboratoriji

U Geotehničkom laboratoriju i Laboratoriju za geokemiju okoliša pripreme za akreditaciju prema normi HRN EN ISO/IEC 17025 privode se završetku. U laboratorijima su provedena i eksperimentalna istraživanja za potrebe izrade jedne (1) disertacije, dvanaest (12) diplomskih radova, četiri (4) završna rada, pet (5) znanstvenih radova i jednog (1) rada za Rektorovu nagradu. Uz znanstvene projekte i sudjelovanje u nastavi, djelatnici laboratorija aktivno su uključeni u stručne projekte suradnje s gospodarstvom i državnim i županijskim službama iz područja građevinarstva, vodnog gospodarstva te zaštite tla i voda.

Međunarodna suradnja

Međunarodna suradnja Fakulteta organizirana je na nekoliko razina i provodi se preko Ureda za međunarodnu suradnju i znanstvene projekte Fakulteta. Jedna od misija Ureda jest poticanje mobilnosti studenata, nastavnog i nenastavnog osoblja osobnim kontaktima i natječajima Ureda za međunarodnu suradnju SuZ-a. Uz te aktivnosti vezane uz pripremu združenog doktorskog studija, Fakultet ostvaruje međunarodnu znanstvenu suradnju u okvirima međufakultetskih ugovora o znanstvenoj i nastavnoj suradnji [*Užgorodskij nacionalnij univertzitet (UžNU), Voronježskij gosudarstvenij arhitekturno stroiteljnij univertzitet (VGASU), Odessa State Academy of Civil Engineering and Architecture* –ugovor potpisan u svibnju 2010.), u okvirima međusveučilišnih ugovora o znanstvenoj i nastavnoj suradnji, zatim kroz znanstvenoistraživačke projekte MZOŠ-a odnosno osobnim kontaktima istraživača. Na temelju bilateralnog sporazuma između Sveučilišta u Zagrebu i Sveučilišta u Beču doc. dr. sc. D. Vujević posjetio je u travnju 2012. Faculty of Earth Sciences, Geography and Astronomy, University of Vienna.

Knjižnična i nakladnička djelatnost

Knjižnica Fakulteta raspolaže s 2.593 bibliotečna naslova s ukupno 5.040 primjeraka. Tijekom protekle ak. god. fundus biblioteke povećan je za 66 naslova (od toga su 42 naslova kupljena vlastitim sredstvima), odnosno 123 primjerka (od toga je 86 primjeraka kupljeno vlastitim sredstvima). Fakultet je pretplaćen na sedam (7) znanstvenih i/ili stručnih domaćih i inozemnih časopisa, ali ih dobiva ukupno 16.

I. STUDENTI - SVI

Tablica 1. Upisani studenti i apsolvanti - SVI na svim studijima Geotehničkog fakulteta Sveučilišta u Zagrebu

Napomena: Podaci o upisanim studentima i apsolvantima odnose se na stanje na dan 1. listopada 2011., uključujući ponavljaoce, studente upisane prema posebnim uvjetima, strane studente i apsolvante.

Legenda: M= muškarci, Ž = žene, red* = redoviti studenti koji studiraju uz potporu Ministarstva, red** = redoviti studenti koji snose dio troškova studija, Ukp. = Ukupno
Redovni i izvanredni studenti = definirani prema pravilniku o studiranju sastavnice ili prema Sveučilišnom pravilniku o studiranju ako na sastavnici teku pravilnik ne postoji
Apsolvanti = studenti koji su odslušali sve kolegije i imaju verificirane sve obveze u indeksu, ali polazu ispite i/ili izraduju završni ili diplomski rad.

a) SVEUČILIŠNI STUDIJ

PREDDIPLOMSKI STUDIJ	Način studiranja	I. godina		II. godina		III. godina		IV. godina		APSOLVENTI		SVI				
		M	Ž	M	Ž	M	Ž	M	Ž	M	Ž	M	Ž			
		Ukp.	Ukp.	Ukp.	Ukp.	Ukp.	Ukp.	Ukp.	Ukp.	Ukp.	Ukp.	Ukp.	Ukp.			
red*	89	46	135	11	11	22	14	11	25	0	0	0	0	114	68	182
red**	0	0	0	0	0	0	0	0	0	0	0	0	0	0	0	0
izvanredni	0	0	0	0	0	0	0	0	0	0	0	0	0	0	0	0
Ukupno	89	46	135	11	11	22	14	11	25	0	0	0	0	114	68	182

Geotehnički fakultet u ak. god. 2011./12. nije izvodio Integrirani preddiplomski i diplomski studij.

DIPLOMSKI STUDIJ	Način studiranja	I. godina		II. godina		APSOLVENTI		SVI			
		M	Ž	M	Ž	M	Ž	M	Ž		
		Ukp.	Ukp.	Ukp.	Ukp.	Ukp.	Ukp.	Ukp.	Ukp.		
red*	8	13	21	8	8	16	0	0	16	21	37
red**	0	0	0	0	0	0	0	0	0	0	0
izvanredni	0	0	0	0	0	0	0	0	0	0	0
Ukupno	8	13	21	8	8	16	0	0	16	21	37

Geotehnički fakultet u ak. god. 2011./12. nije izvodio zajednički i združeni studij.

b) STRUČNI STUDIJ

Geotehnički fakultet u ak. god. 2011./12. nije izvodio Stručni studij.

c) DODIPLOMSKI STUDIJ

DODIPLOMSKI STUDIJ	Način studiranja	IV. godina		V. godina		VI. godina		APSOLVENTI		SVI*	
		M	Ž	M	Ž	M	Ž	M	Ž	M	Ž
		Ukp.	Ukp.	Ukp.	Ukp.	Ukp.	Ukp.	Ukp.	Ukp.	Ukp.	Ukp.
red*	0	0	0	0	0	0	0	0	0	0	0
red**	0	0	0	0	0	0	0	0	0	20	6
izvanredni	0	0	0	0	0	0	0	0	0	0	0
Ukupno	0	0	0	0	0	0	0	0	0	20	6

*slušali nastavu po dodiplomskom programu u ak.god. 2011./2012.

Tablica 1.a. - Ukupan broj studenata i apsolvenera na svim studijima Geotehničkog fakulteta Sveučilišta u Zagrebu

SVEUČILIŠTE U ZAGREBU	Način studiranja	APSOLVENTI			SVI**		
		M	Ž	Ukp.	M	Ž	Ukp.
GEOTEHNIČKI FAKULTET	red*	0	0	0	130	89	219
	red**	20	6	26	20	6	26
	izvanredni	0	0	0	0	0	0
Ukupno		20	6	26	150	95	245

**studiji; (a) sveučilišni + (b) stručni + (c) dodiplomski

Tablica 1.b. Broj apsolvenera po studijima Geotehničkog fakulteta Sveučilišta u Zagrebu

SVEUČILIŠTE U ZAGREBU	Način studiranja	SVEUČILIŠNI STUDIJ															
		PREDDIPLOMSKI			INTEGRIRANI			DIPLOMSKI			ZAJEDNIČKI			ZDRUŽENI			
		M	Ž	Ukp.	M	Ž	Ukp.	M	Ž	Ukp.	M	Ž	Ukp.	M	Ž	Ukp.	
GEOTEHNIČKI FAKULTET	red*	0	0	0	0	0	0	0	0	0	0	0	0	0	0	0	0
	red**	0	0	0	0	0	0	0	0	0	0	0	0	0	0	0	0
	izvanredni	0	0	0	0	0	0	0	0	0	0	0	0	0	0	0	0
Ukupno		0	0	0	0	0	0	0	0	0	0	0	0	0	0	0	0
		DODIPLOMSKI STUDIJ			STRUČNI STUDIJ			SVEUKUPNO**									
		M	Ž	Ukp.	M	Ž	Ukp.	M	Ž	Ukp.	M	Ž	Ukp.	M	Ž	Ukp.	
		0	0	0	0	0	0	20	6	26	20	6	26	20	6	26	

**studiji; (a) sveučilišni + (b) stručni + (c) dodiplomski

Tablica 1.c. Broj studenata po studijima Geotehničkog fakulteta Sveučilišta u Zagrebu

SVEUČILIŠTE U ZAGREBU	Način studiranja	SVEUČILIŠNI STUDIJ														
		PREDDIPLOMSKI			INTEGRIRANI			DIPLOMSKI			ZAJEDNIČKI			ZDRUŽENI		
		M	Ž	Ukp.	M	Ž	Ukp.	M	Ž	Ukp.	M	Ž	Ukp.	M	Ž	Ukp.
GEOTEHNIČKI FAKULTET	red*	114	68	182	0	0	0	16	21	37	0	0	0	0	0	0
	red**	0	0	0	0	0	0	0	0	0	0	0	0	0	0	0
	izvanredni	0	0	0	0	0	0	0	0	0	0	0	0	0	0	0
Ukupno		114	68	182	0	0	0	16	21	37	0	0	0	0	0	0
		DODIPLOMSKI STUDIJ			STRUČNI STUDIJ			SVEUKUPNO**								
		M	Ž	Ukp.	M	Ž	Ukp.	M	Ž	Ukp.	M	Ž	Ukp.	M	Ž	Ukp.
		0	0	0	0	0	0	20	6	26	20	6	26	130	89	219

**studiji; (a) sveučilišni + (b) stručni + (c) dodiplomski

Tablica 2. Upisani studenti - ponavljači - SVI na svim studijima Geotehničkog fakulteta Sveučilišta u Zagrebu

Napomena: Pod **ukupno*** podrazumijevaju se svi upisani studenti bez apsolviranja.
Ponavljači = *studenti koji nisu stekli dovoljno ECTS bodova za upis više godine te su upisani na semestar koji pripada toj godini studija.*

a) **SVEUČILIŠNI STUDIJ**

PREDDIPLOMSKI STUDIJ	Način studiranja red**	I. godina		II. godina		III. godina		IV. godina		SVEUKUPNO	
		ukupno*	ponavljači	ukupno*	ponavljači	ukupno*	ponavljači	ukupno*	ponavljači	ukupno*	ponavljači
	red**	135	16	22	0	25	6	0	0	182	22
	red**	0	0	0	0	0	0	0	0	0	0
	izvanredni	0	0	0	0	0	0	0	0	0	0
	UKUPNO	135	16	22	0	25	6	0	0	182	22

Geotehnički fakultet u ak. god. 2011./12. nije izvodio Integrirani preddiplomski i diplomski studij.

DIPLOMSKI STUDIJ	Način studiranja red**	I. godina		II. godina		SVEUKUPNO	
		ukupno*	ponavljači	ukupno*	ponavljači	ukupno*	ponavljači
	red**	21	0	16	0	37	0
	red**	0	0	0	0	0	0
	izvanredni	0	0	0	0	0	0
	UKUPNO	21	0	16	0	37	0

Geotehnički fakultet u ak. god. 2011./12. nije izvodio zajednički i združeni studij.

— 149 —

b) **STRUČNI STUDIJ**

Geotehnički fakultet u ak. god. 2011./12. nije izvodio Stručni studij.

c) **DODIPLOMSKI STUDIJ**

Geotehnički fakultet u ak. god. 2011./12. nije imao upisanih studenata na Dodiplomski studij, samo apsolvante koji se u ovoj tablici ne upisuju.

Tablica 2.a. Broj studenata i ponavljača po studijima Geotehničkog fakulteta Sveučilišta u Zagrebu

SVEUČILIŠTE U ZAGREBU	Način studiranja red**	SVEUČILIŠNI STUDIJ																			
		PREDDIPLOMSKI				INTEGRIRANI				DIPLOMSKI				ZAJEDNIČKI				ZDRUŽENI			
		ukupno	ponavljači	ukupno	ponavljači	ukupno	ponavljači	ukupno	ponavljači	ukupno	ponavljači	ukupno	ponavljači	ukupno	ponavljači	ukupno	ponavljači	ukupno	ponavljači		
GEOTEHNIČKI FAKULTET	red**	182	22	0	0	0	0	37	0	0	0	0	0	0	0	0	0	0	22		
	red**	0	0	0	0	0	0	0	0	0	0	0	0	0	0	0	0	0	0		
	izvanredni	0	0	0	0	0	0	0	0	0	0	0	0	0	0	0	0	0	0		
	UKUPNO	182	22	0	0	0	0	37	0	0	0	0	0	0	0	0	0	0	22		

**studiji; (a) sveučilišni + (b) stručni + (c) dodiplomski

Tablica 3. Upisani studenti prema posebnim uvjetima - Geotehnički fakultet Sveučilišta u Zagrebu

Napomena: Podaci se odnose na stanje na dan 1. listopada 2011. za upisane studente i apsolvante.

a) SVEUČILIŠNI STUDIJ

PREDDIPLOMSKI	I. godina	II. godina	III. godina	IV. godina	Apsolvanti	Ukupno
studenti s invaliditetom s oštećenjem većim od 60%	0	0	0	0	0	0
Na temelju čl. 53. Zakona o pravima hrvatskih branitelja iz domovinskog rata	1	0	0	0	0	1
Na temelju čl. 48.b Zakona vojnih i civilnih invalida iz domovinskog rata	0	0	0	0	0	0
Hrvatska dijaspora	0	0	0	0	0	0
UKUPNO	1	0	0	0	0	1

Geotehnički fakultet u ak. god. 2011./12. nije izvodio integrirani preddiplomski i diplomski studij.

DIPLOMSKI	I. godina	II. godina	Apsolvanti	Ukupno
studenti s invaliditetom s oštećenjem većim od 60%	0	0	0	0
Na temelju čl. 53. Zakona o pravima hrvatskih branitelja iz domovinskog rata	1	0	0	1
Na temelju čl. 48.b Zakona vojnih i civilnih invalida iz domovinskog rata	0	0	0	0
Hrvatska dijaspora	0	0	0	0
UKUPNO	1	0	0	1

Geotehnički fakultet u ak. god. 2011./12. nije izvodio zajednički i združeni studij.

b) STRUČNI STUDIJ

Geotehnički fakultet u ak. god. 2011./12. nije izvodio stručni studij.

c) DODIPLOMSKI STUDIJ

Geotehnički fakultet u ak. god. 2011./12. nije imao studente prema posebnim uvjetima na Dodiplomskom studiju.

Tablica 3.a. Ukupan broj studenata i apsolvata upisanih prema posebnim uvjetima na svim studijima Geotehničkog fakulteta Sveučilišta u Zagrebu

POSEBNI UVJETI UPISA	SVEUČILIŠNI STUDIJ				STRUČNI STUDIJ	DODIPLOMSKI STUDIJ	APSOLVENTI	SVEUKUPNO**
	PREDDIPL.	INTEGRIRANI	DIPLOMSKI	ZAJEDNIČKI				
studenti s invaliditetom s oštećenjem većim od 60%	0	0	0	0	0	0	0	0
Na temelju čl. 53. Zakona o pravima hrvatskih branitelja iz domovinskog rata	1	0	1	0	0	0	0	2
Na temelju čl. 48.b Zakona vojnih i civilnih invalida iz domovinskog rata	0	0	0	0	0	0	0	0
Hrvatska dijaspora	0	0	0	0	0	0	0	0
UKUPNO	1	0	1	0	0	0	0	2

**studiji: (a) sveučilišni + (b) stručni + (c) dodiplomski

Tablica 4. Studenti SVI - položili završni (ZI) odnosno diplomski ispit (DI) - Geotehnički fakultet Sveučilišta u Zagrebu

NAZIV STUDIJA***	M	Ž	Ukupno
Sveučilišni preddiplomski studij Geoinženjerstvo	12	11	23
Sveučilišni diplomski studij Geoinženjerstvo	8	7	15
Dodiplomski sveučilišni studij Geotehnika	8	4	12
UKUPNO	28	22	50

***Naziv prema dopusnici za rad izdanoj od strane Ministarstva znanosti, obrazovanja i športa

Tablica 4.a. Studenti SVI - položili završni (ZI) odnosno diplomski ispit (DI) - sumarno po studijima Geotehničkog fakulteta Sveučilišta u Zagrebu

VRSTA STUDIJA	M	Ž	Ukupno
Sveučilišni preddiplomski studij	12	11	23
Sveučilišni integrirani preddiplomski i diplomski studij	0	0	0
Sveučilišni diplomski studij	8	7	15
Zajednički studij	0	0	0
Združeni studij	0	0	0
Stručni studij	0	0	0
Dodiplomski sveučilišni studij	8	4	12
UKUPNO	28	22	50

II. PODACI PREMA ODSJECIMA, SMJEROVIMA I STUDIJIMA

Napomena: Podaci o upisanim studentima i apsolvantima odnose se na stanje na dan 1. listopada 2011., uključujući ponavljače, upisane prema posebnim uvjetima te strane studente, odnosno na stanje 30. rujna 2012. za one koji su završili ili diplomirali.

Tablica 5. Preddiplomski studij Geotehničkog fakulteta Sveučilišta u Zagrebu - upisani studenti, apsolvanti i studenti koji su završili studij

Odsjek-Studij-Smjernik	I. godina	II. godina	III. godina	IV. godina	Apsolvanti	Završili studij
Studij Geoinženjerstvo						
Smjernik zajednički	135	22	0	0	0	0
Smjernik Geotehnika	0	0	11	0	0	9
Smjernik Hidrotehnika	0	0	9	0	0	9
Smjernik Inženjerstvo okoliša	0	0	5	0	0	5
UKUPNO	135	22	25	0	0	23

Tablica 6. Integrirani preddiplomski i diplomski studij Geotehnički fakultet Sveučilišta u Zagrebu - upisani studenti, apsolvanti i studenti koji su završili studij Geotehnički fakultet u ak. god. 2011./2012. nije izvodio Integrirani preddiplomski i diplomski studij.

Tablica 7. Diplomski studij Geotehničkog fakulteta Sveučilišta u Zagrebu - upisani studenti, apsolvanti i studenti koji su završili studij

Odsjek-Studij-Smjernik	I. godina	II. godina	Apsolvanti	Diplomirali
Studij Geoinženjerstvo				
Smjernik Geotehnika	5	7	0	7
Smjernik Hidrotehnika	8	1	0	1
Smjernik Inženjerstvo okoliša	8	8	0	7
UKUPNO	21	16	0	15

Tablica 8. Zajednički studij Geotehnički fakultet Sveučilišta u Zagrebu - upisani studenti, apsolvanti i studenti koji su završili studij

Geotehnički fakultet u ak. god. 2011./12. nije izvodio Zajednički studij.

Tablica 9. Zdrruženi studij Geotehnički fakultet Sveučilišta u Zagrebu - upisani studenti, apsolvanti i studenti koji su završili studij

Geotehnički fakultet u ak. god. 2011./12. nije izvodio Zdrruženi studij.

Tablica 10. Stručni studij Geotehnički fakultet Sveučilišta u Zagrebu - upisani studenti, apsolvanti i studenti koji su završili studij

Geotehnički fakultet u ak. god. 2011./12. nije izvodio Stručni studij.

Tablica 11. Dodiplomski studij Geotehničkog fakulteta Sveučilišta u Zagrebu - upisani studenti, apsolvanti i studenti koji su završili studij

Odsjek-Studij-Smjernik	IV. godina	V. godina	VI. godina	Apsolvanti	Diplomirali
Studij Geotehnika					
Geotehnički smjer	0	0	0	14	7
Hidrogeotehnički smjer	0	0	0	12	5
UKUPNO	0	0	0	26	12

*slušali nastavu po dodiplomskom programu u ak. god. 2011./2012.

III. STRANI STUDENTI

Napomena: Podaci o upisanim stranim studentima i apsolvantima odnose se na stanje na dan 1. listopada 2011.

*Strani studenti = studenti koji nisu državljani Republike Hrvatske, a upisani su na cjeloviti studentski program, izvan programa studentske razmjene.
Apsolvanti = studenti koji su odslušali sve kolegije i imaju verificirane sve obveze u indeksu, ali polazu ispite i/ili izrađuju završni ili diplomski rad.*

(Tablica 12. Strani studenti Geotehničkog fakulteta Sveučilišta u Zagrebu - upisani i apsolvanti)

Geotehnički fakultet u ak. god. 2011./12. nije imao stranih studenata.

(Tablica 13. Strani studenti Geotehničkog fakulteta Sveučilišta u Zagrebu - prema prebivalištu (zemlja država iz koje dolaze))

Geotehnički fakultet u ak. god. 2011./12. nije imao stranih studenata.

(Tablica 14. Strani studenti Geotehničkog fakulteta Sveučilišta u Zagrebu - položili završni (Z) odnosno diplomski ispit (DI))

Geotehnički fakultet na dan 30. rujna 2012. nije imao završenih ni diplomiranih stranih studenata.

IV. POSLJEDIPLOMSKI STUDIJI

a) specijalistički

(Tablica 15. Poslijediplomski specijalistički studij Geotehničkog fakulteta Sveučilišta u Zagrebu - SVI (upisi poslije 1. 10. 2003.))

Geotehnički fakultet u ak. god. 2011./12. nije izvodio poslijediplomske specijalističke studije.

(Tablica 16. Poslijediplomski specijalistički studij Geotehničkog fakulteta Sveučilišta u Zagrebu - strani studenti (upisi poslije 1. 10. 2003.))

Geotehnički fakultet u ak. god. 2011./12. nije izvodio poslijediplomske specijalističke studije.

b) magistarski - mr. sc. (stari program)

(Tablica 17. Poslijediplomski studij Geotehničkog fakulteta Sveučilišta u Zagrebu - magistarski - mr. sc. - SVI (upisi prije 1. 10. 2003., stari program))

Geotehnički fakultet u ak. god. 2011./12. nije izvodio poslijediplomske studije - magistarske.

(Tablica 18. Poslijediplomski studij Geotehničkog fakulteta Sveučilišta u Zagrebu - magistarski - mr. sc. - strani studenti (upisi prije 1. 10. 2003., stari program))

Geotehnički fakultet u ak. god. 2011./12. nije izvodio poslijediplomske studije - magistarske.

c) doktorski

(Tablice 19 - 30).

Geotehnički fakultet u ak. god. 2011./12. nije izvodio poslijediplomski doktorski studij.

Redni broj	Zvanje / naziv radnog mjesta	MUSKARCI						ŽENE						SVEUKUPNO																						
		PV	NV	KO	% radnog vremena*	broj izvršitelja	% radnog vremena*	PV	NV	KO	% radnog vremena*	broj izvršitelja	% radnog vremena*	PV	NV	KO	% radnog vremena*	broj izvršitelja	Ukupno zaposlenici	FZ	Ukp. vanjski suradnici	FVS	Državni proračun	Vlastita sredstva												
1.		2	2a	3	3a	4+7+2+5	5	6	7	8	9	10	11	11a	12	12a	13+10+14+12	14	15	16	17	18	19+1+0+1	20+2+11	20a+2+11a	21+2+2+3	22+3+2+1+3	23	24	25+7+1+6	26	27				
III.	SLUŽBENICI I NAMJEŠTENICI**	6	0	0	6	6	0	0	0	0	0	12	0	0	0	0	12	11	1	0	0	0	18	0	0	0	17	17	1	0	0	0	0			
III.	Službenici	6	0	0	6	6	0	0	0	0	0	8	0	0	0	0	8	7	1	0	0	0	14	0	0	0	14	13	1	0	0	0	0			
31.	Pobožaj I. vrste				0																															
32.	Pobožaj II. vrste				0																															
33.	Pobožaj III. vrste				0																															
34.	Radna mjesta I. vrste				0						2							2	2				2													
35.	Radna mjesta II. vrste				0						4							4	4				4													
36.	Radna mjesta III. vrste	6			6	6					2							2	1	1		8														
III.	Namještenici	0	0	0	0	0	0	0	0	0	4	0	0	0	0	0	4	4	0	0	0	4	0	0	0	0	4	4	0	0	0	0	0	0		
37.	Pobožaj II. vrste				0																															
38.	Pobožaj III. vrste				0																															
39.	Radna mjesta II. vrste				0																															
40.	Radna mjesta III. vrste				0																															
41.	Radna mjesta IV. vrste				0						4							4	4				4													
III-III.	SVEUKUPNO	40	0	0	40	37	3	14	14	0	22	0	0	0	0	0	22	21	1	3	3	62	0	0	0	0	62	58	4	17	17	0	0	0		

Napomena:

a) Puno radno vrijeme: iznosi 40 sati tjedno. Poslovi zaposlenika u nastavi u okviru 40 satnog radnog vremena normirani su u Kolektivnom ugovoru za znanost i visoko obrazovanje NN 142/2010.

b) Nepuno radno vrijeme: svako kraće od punog radnog vremena.

c) Kumulativni radni odnos: rad u nepunom radnom vremenu kod dva ili više poslodavaca.

*Podaci za nepuno radno vrijeme i kumulativni radni odnos upisuju se na sljedeći način:

npr. ako je broj izvršitelja "4", u stupac: % radnog vremena ne upisuje se broj 4, već raspodjela, npr.: "1x80%, 2x50%, 1x20%"; na taj način ispunjavaju se i ćelije pod SVEUKUPNO !

**Sukladno Uredbi o nazivima radnih mjesta i koeficijentima skloženosti poslova u javnim službama (Narodne novine, br.38/2001., 112/2001., 62/2002., 156/2002., 162/2003., 39/2005., 82/2005., 133/2005., 30/2006., 118/2006., 22/2007., 112/2007., 127/2007., 124/2011., 142/2012., 98/2012., 77/2012., 112/2012.)

(Tablica 32. Strani nastavnici i istraživači koji su trenutačno zaposleni u RH - Geotehnički fakultet Sveučilišta u Zagrebu)

Geotehnički fakultet u ak.god. 2011./12. nije imao zaposlenih stranih nastavnika ni istraživača.

VI. OSTALI PODATCI

Tablica 33. Istraživačka djelatnost - Geotehničkog fakulteta Sveučilišta u Zagrebu

a) Projekti

	Broj projekata (ukupno)	Tip projekata		Broj osoba uključenih u projekte (iz sastavnice)
		Znanstveno istraživački	Stručni	
Nacionalni projekti				
Z - projekti	2	2	0	6
NZZ	0	0	0	0
UKF	0	0	0	0
TEST	0	0	0	0
BICRO - RAZUM, TEHCRO, VENCRO, IRCRO, KONCRO	0	0	0	0
Ostali programi	0	0	0	0
Ostali projekti financirani iz proračuna	0	0	0	0
UKUPNO	2	2	0	6
Medunarodni projekti				
FP7	0	0	0	0
IPA	0	0	0	0
COST	0	0	0	0
EUREKA	0	0	0	0
TEMPUS	0	0	0	0
Ostali programi Europske unije	0	0	0	0
ESF	0	0	0	0
NIH	0	0	0	0
Bilateralni projekti (MZOŠ)	0	0	0	0
Multilateralni projekti (MZOŠ)	0	0	0	0
Ostali programi	0	0	0	0
UKUPNO	0	0	0	0
Projekti s gospodarstvom				
Nacionalni projekti	24	0	24	28
Medunarodni projekti	0	0	0	0
UKUPNO	24	0	24	28

b) Patenti

Geotehnički fakultet u ak. god. 2011./12. nije imao patente u istraživačkoj djelatnosti.

GRAĐEVINSKI FAKULTET

DEKANICA: dr. sc. Vesna Dragčević, redovita profesorica

PRODEKAN ZA NASTAVU: dr. sc. Krešimir Fresl, izvanredni profesor

PRODEKAN ZA ZNANOST: dr. sc. Tomislav Ivšić, izvanredni profesor

PRODEKANICA ZA MEĐUNARODNE ODNOSI I SURADNJU: dr. sc. Anita Cerić, redovita profesorica

PRODEKAN ZA POSLOVANJE: dr. sc. Neven Kuspilić, redoviti profesor

TAJNIK: Davor Rajčić, dipl. iur.

Nastavna djelatnost

U ak. god. 2011./2012. nastava se na Građevinskom fakultetu odvijala na preddiplomskom i diplomskom studiju, čiji su studijski programi sadržajno i konceptijski usklađeni s Bolonjskom deklaracijom, dok su studenti dodiplomskog studija, upisani prema Nastavnom planu za sveučilišni dodiplomski studij iz 1996. godine, polagali preostale ispite i izrađivali diplomske radove.

U postavkama Bolonjske deklaracije posebno se ističe osiguravanje kvalitete izvođenja nastave, mobilnost studenata i nastavnika u procesu stjecanja znanja te postupak priznavanja diploma. U skladu s prvom odrednicom, od ak. god. 2005./2006. pojačan je rad Odbora za nastavu i Odbora za jamstvo kvalitete, a Fakultetsko je vijeće donijelo posebne opće akte kojima je detaljnije uredilo ustrojstvo nastave, između ostaloga nazočnost studenata na predavanjima i vježbama, stalne provjere znanja tijekom cijelog semestra, kao i pitanja vezana uz polaganje ispita i ispitne rokove. Na većini predmeta studenti se redovitim radom tijekom semestra mogu osloboditi dijela ispita, a kontinuirani rad olakšava polaganje ispita u redovitim ispitnim rokovima i onima koji se nisu oslobodili dijela ispita.

Na Fakultetu je uveden sustav ECTS bodova radi usporedivosti našega obrazovnoga sustava s ostalim sustavima u Europi i poticanja mobilnosti nastavnika, studenata i ostalih djelatnika. Uz svjedodžbe i diplome Fakultet izdaje dopunske isprave o preddiplomskom i diplomskom studiju na hrvatskom i engleskom jeziku. Ocjenjivanje se za sada provodi prema nacionalnoj ljestvici.

Posebno važan korak u ostvarenju usporedivosti stečenih akademskih stupnjeva, kako bi se olakšalo zapošljavanje u zemljama Europske unije i upisivanje poslijediplomskih studija na drugim sveučilištima, jesu međunarodne akreditacije s European-Accredited Engineering Programme (EUR-ACE) oznakama koje je preddiplomskom i diplomskom studijskom programu dodijelila, zasad na jednu godinu, njemačka akreditacijska agencija za studijske programe iz područja tehničkih znanosti, informatike, prirodoslovlja i matematike ASIIN (Akkreditierungsagentur für Studiengänge der Ingenieurwissenschaften, der Informatik, der Naturwissenschaften und der Mathematik e.V.) u ožujku 2012.

Studenti sudjeluju u radu Odbora za nastavu, Odbora za jamstvo kvalitete i Fakultetskog vijeća. Posebno su aktivni u pripremi i održavanju Smotre Sveučilišta. Aktivno se uključuju i u provedbu međunarodne suradnje, ponajprije stručne prakse (IAESTE).

Rektorovu nagradu dobilo je 5 studenata (za 3 rada), dok su Nagradu Dekanice dobila 22 studenta (za 14 radova). U povodu Dana Fakulteta 13 studenata nagrađeno je zbog postignutog uspjeha na studiju i 2 studenta za druge aktivnosti (sport). Za sve studente organiziran je stručni boravak u inozemstvu.

Dodiplomski studij

Završetkom sveučilišnog dodiplomskog studija stječe se stručni naziv *diplomirani inženjer građevinarstva*. Nastava se na dodiplomskom studiju više ne izvodi. Studenti dodiplomskog studija polagali su preostale ispite, izrađivali diplomski rad i polagali diplomski ispit te je u ak. god. 2011./2012. diplomski rad obranio 41 student.

Preddiplomski studij

Fakultet od ak. god. 2005./2006. izvodi preddiplomski sveučilišni studij *građevinarstva* koji traje tri godine (šest semestara). Završetkom studija studenti stječu 180 ECTS bodova i akademski naziv *sveučilišni prvostupnik (baccalaureus) inženjer građevinarstva* ili *sveučilišna prvostupnica (baccalaurea) inženjerka građevinarstva* (kratica: *univ. bacc. ing. aedif.*). Preddiplomski je studij jedinstven, bez smjerova.

U izvještajnoj godini preddiplomski sveučilišni studij *građevinarstva* završilo je 215 studenata, od kojih se na diplomski studij upisalo njih 178.

Diplomski studij

Nastava se na diplomskom studiju *građevinarstva* izvodi od ak. god. 2008./2009. Diplomski je studij dvogodišnji (četiri semestra), a njegovim se završetkom stječe 120 ECTS bodova i akademski naziv *magistar inženjer građevinarstva* ili *magistra inženjerka građevinarstva* (kratica: *mag. ing. aedif.*).

Sedam je smjerova sveučilišnoga diplomskog studija *građevinarstva*: geotehnika, hidrotehnika, konstrukcije, materijali, organizacija građenja, prometnice te teorija i modeliranje konstrukcija. U izvještajnoj je ak. god. diplomski sveučilišni studij *građevinarstva* završilo 198 studenata.

Poslijediplomski studij

Poslijediplomski magistarski studij završen je 31.12.2011. Od početka ovog studija, 1963. godine, do kraja 2011. godine ukupno je na Fakultetu magistriralo 560 polaznika. Također je završen program stjecanja doktorata znanosti izvan doktorskog studija (5.8.2012.). Od prvog doktorata 1922. godine do 2012. godine izvan doktorskog studija na Fakultetu su doktorirala 233 polaznika.

Združeni doktorski studij (Joint Study) *Geoengineering and Water Management* (sa sveučilištima u Grazu, Mariboru i Budimpešti, te RGN i Geotehničkim fakultetom Sveučilišta u Zagrebu) akreditiran je i dobio je dopuštenje Vijeća tehničkog područja i Senata u svibnju 2012. Održane su konstituirajuće sjednice Međunarodnog studijskog vijeća (Study Council) i dvije Upravnog odbora (Board of Management), te su poduzete potrebne aktivnosti s ciljem početka nastave u veljači 2013. Za voditelja ovog programa na Sveučilištu u Zagrebu imenovan je prof. T. Ivšić s Građevinskog fakulteta.

U izvještajnoj godini doktoriralo je 11 polaznika, od kojih 10 izvan doktorskog studija. Do završetka magistarskog studija, 31. prosinca. 2011., u ovoj su ak. god. magistrirala 24 polaznika.

Specijalistički studij iz područja građevinarstva završila su 3 polaznika (na usmjerenjima: hidrotehnika 1 i požarno inženjerstvo 2).

Na doktorski studij upisano je 28 studenata. Za specijalistički studij nije se prijavio dovoljan broj pristupnika po usmjerenjima, osim na usmjerenju požarno inženjerstvo na kojem se upisalo 12 polaznika.

Znanstvenoistraživački projekti

Nakon revizije projekata provedene 2011. godine nastavljen je rad na 19 znanstvenoistraživačkih projekata te na 3 znanstvena programa koje financira Ministarstvo znanosti, obrazovanja i sporta. Rad na ovim projektima produžen je na 2012. godinu odlukom Ministarstva. Istraživači Građevinskog fakulteta sudjelovali su u radu 5 međunarodnih znanstvenih projekata, od kojih 2 u sklopu europskog programa FP7.

Opseg znanstvenog rada prati se statistički i objavljuje u publikaciji *Godišnjak*. Obrada podataka za razdoblje 2006.-2011. (u sklopu reakreditacije Fakulteta) pokazala je znatan porast broja radova objavljenih u časopisima najviše (A) kategorije.

Odlukom Ministarstva, u 2012. odobreno je zapošljavanje 1 znanstvenog novaka. Potkraj razdoblja ukupno je na Fakultetu bilo zaposleno 39 znanstvenih novaka. Zbog lošeg financijskog stanja u resornom Ministarstvu, mnoge aktivnosti iz znanstvenoistraživačkog djelokruga nisu se više financirale u 2012. godini.

Međunarodna suradnja

Aktivnosti međunarodne suradnje Fakulteta usklađene su sa strategijom Sveučilišta u Zagrebu i odnose se na razvoj međunarodne suradnje s drugim sveučilištima i institucijama u svijetu, kao i na poticanje mobilnosti studenata, nastavnika i nenastavnog osoblja u okviru postojećih programa i projekata.

Međunarodna akreditacija - predstavnici ASIIN-a boravili su na Fakultetu radi akreditacije naših studijskih programa 11. i 12. listopada 2011. Tijekom procesa akreditacije, akreditacijska komisija agencije ASIIN postavila je nekoliko zahtjeva za promjenama programa i donijela nekoliko preporuka. Fakultet je dobio akreditaciju do travnja 2013., a Uprava i Fakultetsko vijeće počeli su rad na ispunjenju zahtjeva za dobivanje akreditacije do 2017. godine. Akademski nazivi koje će dobiti studenti nakon završetka studija na engleskom jeziku glase: *Bachelor of Science* i *Master of Science*.

Međunarodni studiji - Fakultet je uključen u dva međunarodna studija: *Undergraduate Study in Engineering* i *Joint Doctoral Programme „Geo - Engineering and Water Management“*.

Međusveučilišni i međufakultetski sporazumi - Fakultet je potpisao Memorandum o razumijevanju (MOU) s University College Cork, Environmental Research Institut, Irska.

Međunarodni projekti - djelatnici Fakulteta sudjeluju na dva projekta *Rubberized concrete noise barriers* – RUCONBAR i *Eco- Sandwich* u programu CIP- ECO INNOVATION: i na jednom projektu *BUILD UP Skills: CROSKILLS* iz programa CIP- INTELLIGENT ENERGY – EUROPE.

Knjižnica i nakladnička djelatnost

U ak. god. 2011./2012. nabavljena su 37 naslova knjiga u ukupno 94 svezaka. Fakultet je pretplaćen na 36 časopisa, od toga 16 stranih i 20 domaćih.

I. STUDENTI - SVI

Tablica 1. Upisani studenti i apsolvanti - SVI na svim studijima Građevinskog fakulteta Sveučilišta u Zagrebu

Napomena: Podaci o upisanim studentima i apsolvantima odnose se na stanje na dan 1. listopada 2011., uključujući ponavljajuće, studente upisane prema posebnim uvjetima, strane studente i apsolvante.
Legenda: M = muškarci, Ž = žene, red* = redoviti studenti koji studiraju uz potporu Ministarstva, red** = redoviti studenti koji snose dio troškova studija, Ukp. = Ukupno
 Redovni i izvanredni studenti = definirani prema pravilniku o studiranju sastavnice ili prema Sveučilišnom pravilniku o studiranju ako na sastavnici takav pravilnik ne postoji
 Apsolvanti = studenti koji su ostigli sve kolegije i imaju verificirane sve obveze u indeksu, ali polažu ispite ili izraduju završni ili diplomski rad.

a) SVEUČILIŠNI STUDIJ

Način studiranja	I. godina			II. godina			III. godina			IV. godina			APSOLVENTI			SVI		
	M	Ž	Ukp.	M	Ž	Ukp.	M	Ž	Ukp.	M	Ž	Ukp.	M	Ž	Ukp.	M	Ž	Ukp.
red*	152	110	262	107	52	159	54	36	90			0			0	313	198	511
red**	27	13	40	123	45	168	124	47	171			0			0	274	105	379
izvanredni			0			0			0			0			0	0	0	0
Ukupno	179	123	302	230	97	327	178	83	261	0	0	0	0	0	0	587	303	890

Građevinski fakultet nije imao u 2011./2012. integrirani preddiplomski i diplomski studij.

Način studiranja	I. godina			II. godina			APSOLVENTI			SVI		
	M	Ž	Ukp.	M	Ž	Ukp.	M	Ž	Ukp.	M	Ž	Ukp.
red*	38	31	69	203	75	278			0	241	106	347
red**	134	69	203	11	3	14			0	145	72	217
izvanredni			0			0			0	0	0	0
Ukupno	172	100	272	214	78	292	0	0	0	386	178	564

Građevinski fakultet nije imao u 2011./2012. zajednički i združeni studij.

b) STRUČNI STUDIJ

Građevinski fakultet nije imao u 2011./2012. stručni studij.

c) DODIPLOMSKI STUDIJ

Način studiranja	IV. godina			V. godina			VI. godina			APSOLVENTI			SVI*		
	M	Ž	Ukp.	M	Ž	Ukp.	M	Ž	Ukp.	M	Ž	Ukp.	M	Ž	Ukp.
red*	0	0	0	0	0	0	0	0	0	0	0	0	0	0	0
red**	0	0	0	0	0	0	0	0	0	68	27	95	68	27	95
izvanredni	0	0	0	0	0	0	0	0	0	0	0	0	0	0	0
Ukupno	0	0	0	0	0	0	0	0	0	68	27	95	68	27	95

*slušali nastavu po dodiplomskom programu u ak.god. 2011./2012.

Tablica 1.a. - Ukupan broj studenata i apsolenata na svim studijima Građevinskog fakulteta Sveučilišta u Zagrebu

SVEUČILIŠTE U ZAGREBU	Način studiranja	APSOLOVENTI			SVI**		
		M	Ž	Ukp.	M	Ž	Ukp.
Građevinski fakultet	red**	0	0	0	554	304	858
	red**	68	27	95	487	204	691
	izvanredni	0	0	0	0	0	0
	Ukupno	68	27	95	1.041	508	1.549

**studiji; (a) sveučilišni + (b) stručni + (c) dodiplomski

Tablica 1.b. Broj apsolenata po studijima Građevinski fakultet Sveučilišta u Zagrebu

SVEUČILIŠTE U ZAGREBU	Način studiranja	SVEUČILIŠNI STUDIJ												SVEUKUPNO**											
		PREDDIPLOMSKI			INTEGRIRANI			DIPLOMSKI			ZAJEDNIČKI			ZDRUŽENI			STRUČNI STUDIJ			DODIPLOMSKI STUDIJ					
		M	Ž	Ukp.	M	Ž	Ukp.	M	Ž	Ukp.	M	Ž	Ukp.	M	Ž	Ukp.	M	Ž	Ukp.	M	Ž	Ukp.			
Građevinski fakultet	red**	0	0	0	0	0	0	0	0	0	0	0	0	0	0	0	0	0	0	0	0	0	0	0	
	red**	0	0	0	0	0	0	0	0	0	0	0	0	0	0	0	0	0	0	0	0	0	68	27	95
	izvanredni	0	0	0	0	0	0	0	0	0	0	0	0	0	0	0	0	0	0	0	0	0	0	0	0
	Ukupno	0	0	0	0	0	0	0	0	0	0	0	0	0	0	0	0	0	0	0	0	0	68	27	95

**studiji; (a) sveučilišni + (b) stručni + (c) dodiplomski

Tablica 1.c. Broj studenata po studijima Građevinski fakultet Sveučilišta u Zagrebu

SVEUČILIŠTE U ZAGREBU	Način studiranja	SVEUČILIŠNI STUDIJ												SVEUKUPNO**										
		PREDDIPLOMSKI			INTEGRIRANI			DIPLOMSKI			ZAJEDNIČKI			ZDRUŽENI			STRUČNI STUDIJ			DODIPLOMSKI STUDIJ				
		M	Ž	Ukp.	M	Ž	Ukp.	M	Ž	Ukp.	M	Ž	Ukp.	M	Ž	Ukp.	M	Ž	Ukp.	M	Ž	Ukp.		
Građevinski fakultet	red**	313	198	511	0	0	0	241	106	347	0	0	0	0	0	0	0	0	0	0	0	0	0	0
	red**	274	105	379	0	0	0	145	72	217	0	0	0	0	0	0	0	0	0	0	0	68	27	95
	izvanredni	0	0	0	0	0	0	0	0	0	0	0	0	0	0	0	0	0	0	0	0	0	0	0
	Ukupno	587	303	890	0	0	0	386	178	564	0	0	0	0	0	0	0	0	0	0	0	68	27	95

**studiji; (a) sveučilišni + (b) stručni + (c) dodiplomski

Tablica 2. Upisani studenti - ponavljači - SVI na svim studijima Građevinskog fakulteta Sveučilišta u Zagrebu

Napomena: Pod **ukupno*** podrazumijevaju se svi upisani studenti bez apsolviranja.
Ponavljači = studenti koji nisu stekli dovoljno ECTS bodova za upis više godine te su upisani na semestar koji pripada toj godini studija.

a) **SVEUČILIŠNI STUDIJ**

PREDDIPLOMSKI STUDIJ	Način studiranja	I. godina		II. godina		III. godina		IV. godina		SVEUKUPNO	
		ukupno*	ponavljači	ukupno*	ponavljači	ukupno*	ponavljači	ukupno*	ponavljači	ukupno*	ponavljači
	red**	262	68	159	33	90	0	0	0	511	101
	red***	40	35	168	102	171	73	0	0	379	210
	izvanredni	0	0	0	0	0	0	0	0	0	0
	UKUPNO	302	103	327	135	261	73	0	0	890	311

Građevinski fakultet nije imao u 2011./2012. integrirani preddiplomski i diplomski studij.

DIPLOMSKI STUDIJ	Način studiranja	I. godina		II. godina		SVEUKUPNO	
		ukupno*	ponavljači	ukupno*	ponavljači	ukupno*	ponavljači
	red*	69	18	278	102	347	120
	red**	203	29	14	4	217	33
	izvanredni	0	0	0	0	0	0
	UKUPNO	272	47	292	106	564	153

Građevinski fakultet nije imao u 2011./2012. zajednički i združeni studij.

— 161 —

b) **STRUČNI STUDIJ**

Građevinski fakultet nije imao u 2011./2012. stručni studij.

c) **DODIPLOMSKI STUDIJ**

Građevinski fakultet u ak.godini 2011./12. nije imao studenata na dodiplomskom studiju.

Tablica 2.a. Broj studenata i ponavljača po studijima Građevinskog Sveučilišta u Zagrebu

SVEUČILIŠTE U ZAGREBU	Način studiranja	SVEUČILIŠNI STUDIJ																							
		PREDDIPLOMSKI				INTEGRIRANI				DIPLOMSKI				STRUČNI				DODIPLOMSKI				SVEUKUPNO**			
		ukupno	ponavljači	ukupno	ponavljači	ukupno	ponavljači	ukupno	ponavljači	ukupno	ponavljači	ukupno	ponavljači	ukupno	ponavljači	ukupno	ponavljači	ukupno	ponavljači	ukupno	ponavljači	ukupno	ponavljači		
Građevinski fakultet	red*	511	101	0	0	0	0	347	120	0	0	0	0	0	0	0	0	0	0	0	0	0	858	221	
	red**	379	210	0	0	0	0	217	33	0	0	0	0	0	0	0	0	0	0	0	0	0	596	243	
	izvanredni	0	0	0	0	0	0	0	0	0	0	0	0	0	0	0	0	0	0	0	0	0	0	0	
	UKUPNO	890	311	0	0	0	0	564	153	0	0	0	0	0	0	0	0	0	0	0	0	0	1.454	464	

**studiji; (a) sveučilišni + (b) stručni + (c) dodiplomski

Tablica 3. Upisani studenti prema posebnim uvjetima - Građevinski fakultet Sveučilišta u Zagrebu

Napomena: Podaci se odnose na stanje na dan 1. listopada 2011. za upisane studente i apsolvante.

a) **SVEUČILIŠNI STUDIJ**

PREDDIPLOMSKI	I. godina	II. godina	III. godina	IV. godina	Apsolventi	Ukupno
studenti s invaliditetom s oštećenjem većim od 60%	1	0	0			1
Na temelju čl. 53. Zakona o pravima hrvatskih branitelja iz domovinskog rata	10	4	5			19
Na temelju čl. 48.b Zakona vojnih i civilnih invalida iz domovinskog rata	0	0	0			0
Hrvatska dijaspora	0	0	0			0
UKUPNO	11	4	5	0	0	20

Građevinski fakultet nije imao u 2011./2012. integrirani preddiplomski i diplomski studij.

Građevinski fakultet nije imao u 2011./2012. upis na diplomski studij.

Građevinski fakultet nije imao u 2011./2012. zajednički i združeni studij.

b) **STRUČNI STUDIJ**

Građevinski fakultet nije imao u 2011./2012. stručni studij.

c) **DODIPLOMSKI STUDIJ**

Građevinski fakultet nije imao u 2011./2012. upis na dodiplomski studij.

Tablica 3.a. Ukupan broj studenata i apsolvanta upisanih prema posebnim uvjetima na svim studijima Građevinski fakultet Sveučilišta u Zagrebu

POSEBNI UVJETI UPISA	PREDDIPL.	SVEUČILIŠNI STUDIJ			STRUČNI STUDIJ	DODIPLOMSKI STUDIJ	APSOLVENTI	SVEUKUPNO**
		INTEGRIRANI	DIPLOMSKI	ZAJEDNIČKI				
studenti s invaliditetom s oštećenjem većim od 60%	1	0	0	0	0	0	0	1
Na temelju čl. 53. Zakona o pravima hrvatskih branitelja iz domovinskog rata	19	0	0	0	0	0	0	19
Na temelju čl. 48.b Zakona vojnih i civilnih invalida iz domovinskog rata	0	0	0	0	0	0	0	0
Hrvatska dijaspora	0	0	0	0	0	0	0	0
UKUPNO	20	0	0	0	0	0	0	20

**studiji: (a) sveučilišni + (b) stručni + (c) dodiplomski

Tablica 4. Studenti SVI - položili završni (ZI) odnosno diplomski ispit (DI) - Građevinski fakultet Sveučilišta u Zagrebu

NAZIV STUDIJA***	M	Ž	Ukupno
Preddiplomski sveučilišni studij građevinarstvo	148	68	216
Diplomski sveučilišni studij građevinarstvo	145	53	198
Sveučilišni dodiplomski studij građevinarstva	32	9	41
UKUPNO	325	130	455

***Naziv prema dopusnici za rad izdanoj od strane Ministarstva znanosti, obrazovanja i športa

Tablica 4.a. Studenti SVI - položili završni (ZI) odnosno diplomski ispit (DI) - sumarno po studijima Građevinskog fakulteta Sveučilišta u Zagrebu

VRSTA STUDIJA	M	Ž	Ukupno
Sveučilišni preddiplomski studij	148	68	216
Sveučilišni integrirani preddiplomski i diplomski studij	0	0	0
Sveučilišni diplomski studij	145	53	198
Zajednički studij	0	0	0
Združeni studij	0	0	0
Stručni studij	0	0	0
Dodiplomski sveučilišni studij	32	9	41
UKUPNO	325	130	455

II. PODACI PREMA ODSJECIMA, SMJEROVIMA I STUDIJIMA

Napomena: Podaci o upisanim studentima i apsolventima odnose se na stanje na dan 1. listopada 2011., uključujući ponavljajuće, upisane prema posebnim uvjetima te strane studente, odnosno na stanje 30. rujna 2012. za one koji su završili ili diplomirali.

Tablica 5. Prediplomski studij Građevinskog fakulteta Sveučilišta u Zagrebu - upisani studenti, apsolventi i studenti koji su završili studij

Odsjek-Studij-Smjern	I. godina	II. godina	III. godina	IV. godina	Apsolventi	Završili studij
Gradvinarstvo	302	327	261			216
UKUPNO	302	327	261	0	0	216

Tablica 6. Integrirani prediplomski i diplomski studij [naziv sastavnice] Sveučilišta u Zagrebu - upisani studenti, apsolventi i studenti koji su završili studij) Građevinski fakultet nije imao u 2011./2012. integrirani prediplomski i diplomski studij.

Tablica 7. Diplomski studij Građevinski fakultet Sveučilišta u Zagrebu - upisani studenti, apsolventi i studenti koji su završili studij

Odsjek-Studij-Smjern	I. godina	II. godina	Apsolventi	Diplomirali
Geotehnika	36	44	0	30
Hydrotehnika	36	35	0	15
Konstrukcije	64	99	0	56
Matirijali	46	21	0	18
Organizacija gradnja	33	38	0	30
Prometnice	31	32	0	28
Teorija i modeliranje konstrukcija	26	23	0	21
UKUPNO	272	292	0	198

Tablica 8. Zajednički studij [naziv sastavnice] Sveučilišta u Zagrebu - upisani studenti, apsolventi i studenti koji su završili studij) Građevinski fakultet nije imao u 2011./2012. zajednički studij.

Tablica 9. Zdručeni studij [naziv sastavnice] Sveučilišta u Zagrebu - upisani studenti, apsolventi i studenti koji su završili studij) Građevinski fakultet nije imao u 2011./2012. zdručeni studij.

Tablica 10. Stručni studij [naziv sastavnice] Sveučilišta u Zagrebu - upisani studenti, apsolventi i studenti koji su završili studij) Građevinski fakultet nije imao u 2011./2012. stručni studij.

Tablica 11. Dodiplomski studij Građevinski fakultet Sveučilišta u Zagrebu - upisani studenti, apsolventi i studenti koji su završili studij

Odsjek-Studij-Smjern	IV. godina	V. godina	VI. godina	Apsolventi	Diplomirali
Opći smjer	0	0	0	0	41
UKUPNO	0	0	0	0	41

*služali nastavu po dodiplomskom programu u ak. god. 2011./2012.

III. STRANI STUDENTI

Napomena: Podaci o upisanim stranim studentima i apsolventima odnose se na stanje na dan 1. listopada 2011.

Strani studenti = studenti koji nisu državljani Republike Hrvatske, a upisani su na cjeloviti studijski program, izvan programa studentske razmjene.

Apsolventi = studenti koji su odslušali sve kolegije i imaju verificirane sve obveze u indeksu, ali polažu ispite i/ili izraduju završni ili diplomski rad.

Tablica 12. Strani studenti Građevinskog fakulteta Sveučilišta u Zagrebu - upisani i apsolventi

STUDIJ	I. godina			II. godina			III. godina			IV. godina			V. godina			VI. godina			Apsolventi			UKUPNO		
	M	Ž	Usp.	M	Ž	Usp.	M	Ž	Usp.	M	Ž	Usp.	M	Ž	Usp.	M	Ž	Usp.	M	Ž	Usp.	M	Ž	Usp.
Sveučilišni preddiplomski studij	2		2			0																2	0	2
Sveučilišni integrirani preddiplomski i diplomski studij			0			0																0	0	0
Sveučilišni diplomski studij	1		1			0																0	0	1
Zajednički studij			0			0																0	0	0
Združeni studij			0			0																0	0	0
Stručni studij			0			0																0	0	0
Dodiplomski studij*			0			0																0	0	0
UKUPNO	2	1	3	0	0	0	0	0	0	0	0	0	0	0	0	0	0	0	0	0	2	1	3	

* slušali nastavu po dodiplomskom programu u ak. god. 2011./2012.

Tablica 13. Strani studenti Građevinskog fakulteta Sveučilišta u Zagrebu - prema prebivalištu (zemlja/država iz koje dolaze)

STUDIJ	I. god.	zemlja / država	II. god.		III. god.		IV. god.		V. god.		VI. god.		zemlja / država	Apsolventi	zemlja / država	Ukp. stranih studenata	Ukp. po zemljama
			god.	god.	god.	god.	god.	god.	god.	god.							
Sveučilišni preddiplomski studij	2	SAD-I, BIH-I													2	SAD-I, BIH-I	
Sveučilišni integrirani preddiplomski i diplomski studij															0		
Sveučilišni diplomski studij	1	Danska-1													1	Danska - 1	
Zajednički studij															0		
Združeni studij															0		
Stručni studij															0		
Dodiplomski studij*															0		
UKUPNO	3	SAD-I, BIH-I, Danska - 1	0	0	0	0	0	0	0	0	0	0	0	0	3	SAD-I, BIH-I, Danska - 1	

* slušali nastavu po dodiplomskom programu u ak. god. 2011./2012.

Tablica 14. Strani studenti Građevinskog fakulteta Sveučilišta u Zagrebu - položili završni (Z) odnosno diplomski ispit (DI) Građevinskog fakulteta nije imao u 2011./2012. stranih studenata koji su položili završni odnosno diplomski ispit.

IV. POSLJEDIPLOMSKI STUDIJI

a) specijalistički

Tablica 15. Poslijediplomski specijalistički studij Građevinskog fakulteta Sveučilišta u Zagrebu - SVI (upisi poslije 1. 10. 2003.)
Specijalistički studij Građevinskog fakulteta traje 1 god.

Naziv poslijediplomskog specijalističkog studija	I. godina			II. godina			Završilo studij
	M	Ž	Ukupno	M	Ž	Ukupno	
Specijalistički studij Građevinskog fakulteta	73	21	94	0	0	0	4
UKUPNO	73	21	94	0	0	0	4

Stanje na dan 30. rujna 2012.

(Tablica 16. Poslijediplomski specijalistički studij Građevinskog fakulteta Sveučilišta u Zagrebu - strani studenti (upisi poslije 1. 10. 2003.))
Građevinski fakultet u akademskoj godini 2011./2012. na specijalističkom studiju nije imao upisanih stranih studenata.

b) magistarski - mr. sc. (stari program)

Tablica 17. Poslijediplomski studij Građevinskog fakulteta Sveučilišta u Zagrebu - magistarski - mr. sc. - SVI (upisi prije 1. 10. 2003., stari program)

Naziv poslijediplomskog studija	Vrsta poslijedipl. studija	Broj polaznika												Brojnost magistarskih radova			
		I. godina			II. godina			III. godina			Ukupno			Ukupno			
		M	Ž	Ukup.	M	Ž	Ukup.	M	Ž	Ukup.	M	Ž	M	Ž			
Poslijediplomski studij građevinarstva	znanstveni	23	7	30	21	7	28	0	0	0	0	44	14	58	21	6	27
Ukupno	znanstveni	23	7	30	21	7	28	0	0	0	0	44	14	58	21	6	27
Ukupno	umjetnički	0	0	0	0	0	0	0	0	0	0	0	0	0	0	0	0
Ukupno	stručni	0	0	0	0	0	0	0	0	0	0	0	0	0	0	0	0
Sveukupno	poslijediplomski	23	7	30	21	7	28	0	0	0	0	44	14	58	21	6	27

Magistralni, stanje na dan 30. rujna 2012.

(Tablica 18. Poslijediplomski studij Građevinskog fakulteta Sveučilišta u Zagrebu - magistarski - mr. sc. - strani studenti (upisi prije 1. 10. 2003., stari program))
Građevinski fakultet u akademskoj godini 2011./2012. na magistarskom studiju nije imao upisanih stranih studenata.

c) doktorski

Napomena: upisuje se stanje na dan 1. listopada 2011. za upisane polaznike, te 30. rujna 2012. za sve ostale podatke.

Tablica 19. Broj prijavljenih tema doktorskih radova

Prijava teme uvijek je za upis u IV semestar; u akademskoj godini 2011./2012. nije bilo prijavljenih tema izvan doktorskog studija

Naziv poslijediplomskog doktorskog studija	I. godina			II. godina			III. godina			Ukupno		
	M	Ž	Ukp.	M	Ž	Ukp.	M	Ž	Ukp.	M	Ž	Ukp.
Doktorski studij građevinarstva	0	0	0	4	9	13			0	4	9	13
UKUPNO	0	0	0	4	9	13	0	0	0	4	9	13

Tablica 20. Broj prihvaćenih prijava tema doktorskih radova

U akademskoj godini 2011./2012. nije bilo prihvaćenih tema izvan doktorskog studija

Naziv poslijediplomskog doktorskog studija	I. godina			II. godina			III. godina			Ukupno		
	M	Ž	Ukp.	M	Ž	Ukp.	M	Ž	Ukp.	M	Ž	Ukp.
Doktorski studij građevinarstva	0	0	0	4	8	12			0	4	8	12
UKUPNO	0	0	0	4	8	12	0	0	0	4	8	12

Tablica 21.a. Broj doktorskih radova predanih na ocjenu

Naziv poslijediplomskog doktorskog studija	I. godina			II. godina			III. godina			Ukupno		
	M	Ž	Ukp.	M	Ž	Ukp.	M	Ž	Ukp.	M	Ž	Ukp.
Doktorski studij građevinarstva	0	0	0	0	0	0	1	1	2	1	1	2
Izvan doktorskog studija	0	0	0	0	0	0	8	3	11	8	3	11
UKUPNO	0	0	0	0	0	0	9	4	13	9	4	13

Tablica 21.b. Broj obranjenih doktorskih radova

Naziv poslijediplomskog doktorskog studija	Znanstveno područje rada	Znanstveno polje rada	Broj obranjenih doktorskih radova		
			M	Ž	Ukp.
Doktorski studij građevinarstva	područje tehničkih znanosti	građevinarstvo	0	0	0
Doktorski studij građevinarstva	područje tehničkih znanosti	temeljne tehničke znanosti	0	1	1
UKUPNO			0	1	1

Tablica 21.c. Broj obranjenih doktorskih radova izvan doktorskog studija

Naziv poslijediplomskog doktorskog studija	Znanstveno područje rada	Znanstveno polje rada	Broj obranjenih doktorskih radova		
			M	Ž	Ukp.
Doktorski studij građevinarstva	područje tehničkih znanosti	građevinarstvo	6	2	8
Doktorski studij građevinarstva	područje tehničkih znanosti	temeljne tehničke znanosti	1	1	2
UKUPNO			7	3	10

Tablica 22.a. Broj polaznika doktorskog studija

Naziv doktorskog studija	I. godina			II. godina			III. godina			Ukupno		
	M	Ž	Ukp.	M	Ž	Ukp.	M	Ž	Ukp.	M	Ž	Ukp.
Doktorski studij građevinarstva	45	25	70	49	37	86	1	3	4	95	65	160
UKUPNO	45	25	70	49	37	86	1	3	4	95	65	160

Tablica 22.b. Broj inozemnih doktoranada na sastavnici

Naziv poslijediplomskog doktorskog studija	I. godina			II. godina			III. godina			Ukupno		
	M	Ž	Ukp.	M	Ž	Ukp.	M	Ž	Ukp.	M	Ž	Ukp.
Doktorski studij građevinarstva	2	0	2	1	0	1	0	0	0	3	0	3
UKUPNO	2	0	2	1	0	1	0	0	0	3	0	3

Tablica 23. Broj doktoranada koji su proveli najmanje 3 mjeseca na usavršavanju izvan RH

Podaci se odnose na doktorande koji su zaposlenici Fakulteta; o ostalima ne vodimo evidenciju

Naziv poslijediplomskog doktorskog studija	Broj polaznika		
	M	Ž	Ukp.
Doktorski studij građevinarstva	3	0	3
UKUPNO	3	0	3

(Tablica 24. Broj doktora znanosti koji su nakon doktorskog studija na usavršavanju izvan RH proveli bez prekida najmanje 6 mjeseci)

Ne vodimo evidenciju

(Tablica 25. Broj postdoktoranada na sastavnici)

U akademskoj godini 2011./2012. na Fakultetu nije bilo postdoktoranada

(Tablica 26. Broj postdoktoranada iz inozemstva koji su na sastavnici proveli bez prekida najmanje 6 mjeseci)

U akademskoj godini 2011./2012. nije bilo postdoktoranada iz inozemstva koji su na Fakultetu proveli bez prekida najmanje 6 mjeseci

Tablica 27. Broj doktoriranih znanstvenih novaka

Naziv poslijediplomskog doktorskog studija	Znanstveno područje rada	Znanstveno polje rada	Broj polaznika		
			M	Ž	Ukp.
Doktorski studij građevinarstva	područje tehničkih znanosti	građevinarstvo	0	1	1
Izvan doktorskog studija	područje tehničkih znanosti	temeljne tehničke znanosti	0	1	1
UKUPNO			0	2	2

(Tablica 28. Broj doktorata dodijeljenih inozemnim studentima)

U akademskoj godini 2011./2012. nije bilo doktorata dodijeljenih inozemnim studentima

(Tablica 29. Broj pokrenutih međunarodnih dvojnih doktorata (cotuelle de these))

U akademskoj godini 2011./2012. nije bilo pokrenutih međunarodnih dvojnih doktorata

(Tablica 30. Broj završenih međunarodnih dvojnih doktorata (cotuelle de these))

U akademskoj godini 2011./2012. nije bilo završenih međunarodnih dvojnih doktorata

V. NASTAVNO OSOBLJE I OSTALI DJELATNICI

Tablica 31. Nastavnici, suradnici u nastavi i ostali djelatnici - SVI na Građevinskom fakultetu Sveučilišta u Zagrebu

Legenda: PV = puno radno vrijeme, NV = nepuno radno vrijeme, KO = kumulativni radni odnos, FZ = financiranje zaposlenika, FVS = financiranje vanjskih suradnika

Redni broj	Zvanje / naziv radnog mjesta	MUŠKARCI						ŽENE						SVEUKUPNO																													
		PV	NV	KO	% radnog vremena*	broj izvršitelja	FVS	PV	NV	KO	% radnog vremena*	broj izvršitelja	FVS	PV	NV	KO	% radnog vremena*	broj izvršitelja	FZ	FVS	Ukupno zaposlenici	FZ	FVS	Ukupno zaposlenici	FZ	FVS																	
1.	NASTAVNICI I SURADNICI UNASTAVI	72	2	1x75%, 1x50%	1	1x50%	75	75	0	20	0	20	46	1	1x75%	0	1x75%	0	47	46	1	46	1	4	0	4	118	3	2x75%, 1x75%	1	1x50%	122	121	1	24	0	6	27					
1.I.	Znanstveno-nastavna zvanja	40	2	1x75%, 1x50%	1	1x50%	43	43	0	4	0	4	18	1	1x75%	0	1x75%	0	19	19	0	2	0	2	58	3	2x75%, 1x75%	1	1x50%	62	62	0	6	0	6	0							
1.	Redoviti profesor	15	2	1x75%, 1x50%			17	17					1	1	1x75%		1x75%		2	2				16	3	2x75%, 1x75%	0	1x50%	19	19	0	0	0	0	0	0							
2.	Redoviti profesor p	8			1	1x50%	9	9				4						4	4				12	0		13	13	0	0	0	0	0	0	0	0	0	0						
3.	Izvanredni profesor	10					10	10		3	3	7						7	7				1	17	0		17	17	0	0	0	0	0	0	0	0	0	0	0				
4.	Docent	7					7	7		1	1	6						6	6				1	13	0		13	13	0	0	0	0	0	0	0	0	0	0	0	0			
1.II.	Nastavna zvanja	3	0		0		3	3	0	6	0	6	2	0		0		2	2	0	0	0	0	5	0		5	5	0	0	0	6	6	0	6	0	6	0	6	0			
5.	Profesori visoke škole						0	0										0	0																								
6.	Viši predavač	3					3	3		2	2	1						1	1				4	0		4	4	0	0	0	0	0	0	0	0	0	0	0	0	0	0		
7.	Predavač						0	0		4	4	1						1	1				1	0		1	1	0	0	0	0	0	0	0	0	0	0	0	0	0	0		
8.	Viši lektor						0	0		0	0							0	0				0	0		0	0	0	0	0	0	0	0	0	0	0	0	0	0	0	0		
9.	Lektor						0	0		0	0							0	0				0	0		0	0	0	0	0	0	0	0	0	0	0	0	0	0	0	0		
10.	Viši umjetnički suradnik						0	0		0	0							0	0				0	0		0	0	0	0	0	0	0	0	0	0	0	0	0	0	0	0		
11.	Umjetnički suradnik						0	0		0	0							0	0				0	0		0	0	0	0	0	0	0	0	0	0	0	0	0	0	0	0		
11.II.	Suradnička zvanja	11	0		0		11	11	0	7	0	7	7	0		0		7	6	1	2	0	2	18	0		18	17	1	0	0	0	0	0	0	0	0	0	0	0	0	0	
12.	Viši asistent						0	0		1	1	1						1	1				1	0		1	1	0	0	0	0	0	0	0	0	0	0	0	0	0	0	0	
13.	Asistent						11	11		7	6	5	1	2				6	5	1	2	2	17	0		17	16	1	0	0	0	0	0	0	0	0	0	0	0	0	0	0	0
13.IV.	Stručna zvanja (u znan. i vis. obrazovanju)	2	0		0		2	2	0	3	0	3	0					0	0	0	0	0	2	0		2	2	0	0	0	0	0	0	0	0	0	0	0	0	0	0	0	
14.	Stručni savjetnik						0	0		0	0							0	0				0	0		0	0	0	0	0	0	0	0	0	0	0	0	0	0	0	0	0	
15.	Viši stručni suradnik						0	0		0	0							0	0				0	0		0	0	0	0	0	0	0	0	0	0	0	0	0	0	0	0	0	
16.	Stručni suradnik	2					2	2		3	3							0	0				2	0		2	2	0	0	0	0	0	0	0	0	0	0	0	0	0	0	0	
16.IV.	Znanstvena zvanja	0	0		0		0	0	0	0	0	0						0	0	0	0	0	0	0		0	0	0	0	0	0	0	0	0	0	0	0	0	0	0	0		
17.	Znanstveni savjetnik						0	0		0	0							0	0				0	0		0	0	0	0	0	0	0	0	0	0	0	0	0	0	0	0	0	
18.	Viši znanstveni suradnik						0	0		0	0							0	0				0	0		0	0	0	0	0	0	0	0	0	0	0	0	0	0	0	0	0	
19.	Znanstveni suradnik						0	0		0	0							0	0				0	0		0	0	0	0	0	0	0	0	0	0	0	0	0	0	0	0	0	
19.IV.	Znanstveni novaci	16	0		0		16	16	0	0	0	19	0					19	19	0	0	0	35	0		35	35	0	0	0	0	0	0	0	0	0	0	0	0	0	0	0	
20.	Znanstveni novak - viši asistent	6					6	6		6	6							6	6				12	0		12	12	0	0	0	0	0	0	0	0	0	0	0	0	0	0	0	
21.	Znanstveni novak - asistent	10					10	10		13	13							13	13				23	0		23	23	0	0	0	0	0	0	0	0	0	0	0	0	0	0	0	0
II.	OSTALI ZAPOSLENICI U NASTAVI	6	0		0		6	6	0	0	0	5	0					5	4	0	0	0	11	0		11	10	0	0	0	0	0	0	0	0	0	0	0	0	0	0	0	
22.	Radno mjesto I. vrste - viši korektor						0	0		0	0							0	0				0	0		0	0	0	0	0	0	0	0	0	0	0	0	0	0	0	0	0	
23.	Radno mjesto I. vrste - korektor						0	0		0	0							0	0				0	0		0	0	0	0	0	0	0	0	0	0	0	0	0	0	0	0	0	
24.	Radno mjesto I. vrste - diplomirani knjižničar						0	0		2	2							2	1				2	0		2	1	0	0	0	0	0	0	0	0	0	0	0	0	0	0	0	
25.	Radno mjesto II. vrste - knjižničar						0	0		1	1							1	1				1	0		1	1	0	0	0	0	0	0	0	0	0	0	0	0	0	0	0	
26.	Radno mjesto III. vrste - pomoćni knjižničar						0	0		0	0							0	0				0	0		0	0	0	0	0	0	0	0	0	0	0	0	0	0	0	0	0	
27.	Radno mjesto II. vrste - viši tehničar	1					1	1		1	1							0	0				1	0		1	1	0	0	0	0	0	0	0	0	0	0	0	0	0	0	0	
28.	Radno mjesto II. vrste - viši laborant	1					1	1		1	1							1	1				2	0		2	2	0	0	0	0	0	0	0	0	0	0	0	0	0	0	0	
29.	Radno mjesto III. vrste - tehnički suradnik	1					1	1		1	1							1	1				2	0		2	2	0	0	0	0	0	0	0	0	0	0	0	0	0	0	0	
30.	Radno mjesto III. vrste - laborant	3					3	3		3	3							0	0				3	0		3	3	0	0	0	0	0	0	0	0	0	0	0	0	0	0		
I.-u.	UKUPNO	78	2	1x75%, 1x50%	1	1x50%	81	81	0	20	0	20	51	1	1x75%	0	1x75%	0	52	50	1	4	0	4	129	3	2x75%, 1x75%	1	1x50%	133	131	1	24	0	6	24	0	24	0	24			

Redni broj	Zvanje / naziv radnog mjesta	MUŠKARCI						ŽENE						SVEUKUPNO																
		NV		KO		FVS		NV		KO		FVS		NV		KO		FVS												
		broj izvršitelja	% radnog vremena*	broj izvršitelja	% radnog vremena*	broj izvršitelja	Vlastita sredstva	Ukp. vanjski suradnici	Državni proračun	Vlastita sredstva	Ukp. vanjski suradnici	Državni proračun	broj izvršitelja	% radnog vremena*	broj izvršitelja	% radnog vremena*	broj izvršitelja	% radnog vremena*	broj izvršitelja	Vlastita sredstva	Ukp. vanjski suradnici	Državni proračun	Vlastita sredstva	Ukp. vanjski suradnici	Državni proračun					
1.	2.	2a	3a	4a+1+2+3	5	6	7	8	9	10	11	11a	12	12a	13a	14	15	16	17	18	19a+1	20a+2+11a	21+1+12	21a+3a+12a	22	23	24	25+7+16	26	27
III.	SUŽIBENICI I NAMJEŠTENICI**	0	0	24	13	11	0	0	0	37	0	0	0	37	0	0	0	0	0	0	0	0	0	0	61	46	15	0	0	0
III.	Službenici	19	0	19	8	11	0	0	0	12	0	0	0	12	0	0	0	0	0	0	0	0	0	0	31	18	13	0	0	0
31.	Položaj I. vrste	3	3	3	3	3																			3	3	0	0	0	0
32.	Položaj II. vrste	1		1	1					2				2											3	3	0	0	0	0
33.	Položaj III. vrste								5	5				5	5									5	5	0	0	0	0	
34.	Radna mjesta I. vrste	13		13	2	11			5	3	2			5	3	2								18	5	13	0	0	0	
35.	Radna mjesta II. vrste	2		2	2				2					2										2	2	0	0	0	0	
36.	Radna mjesta III. vrste																							0	0	0	0	0	0	
III.	Namještenici	5	0	5	5	0	0	0	0	25	0	0	0	25	0	0	0	0	0	0	0	0	0	0	30	28	2	0	0	0
37.	Položaj II. vrste																								0	0	0	0	0	0
38.	Položaj III. vrste																								0	0	0	0	0	0
39.	Radna mjesta II. vrste	1		1	1																				0	0	0	0	0	0
40.	Radna mjesta III. vrste	3		3	3					11	10	1		11	10	1								14	13	1	0	0	0	
41.	Radna mjesta IV. vrste	1		1	1					14	13	1		14	13	1								15	14	1	0	0	0	
I-III.	SVEUKUPNO	102	2	105	94	11	20	0	20	88	1	1x75%	0	89	83	5	4	0	4	0	4	0	0	190	3	177	16	24	0	24

Napomena:
a) Puno radno vrijeme: iznosi 40 sati tjedno. Poslovi zaposlenika u nastavi u okviru 40 satnog radnog vremena normirani su u Kolektivnom ugovoru za znanost i visoko obrazovanje NN 142/2010.
b) Nepuno radno vrijeme: svako kraće od punog radnog vremena.
c) Kumulativni radni odnos: rad u nepunom radnom vremenu kod dva ili više poslodavaca.

*Podaci za nepuno radno vrijeme i Kumulativni radni odnos upisuju se na slijedeći način:
npr. ako je broj izvršitelja "4", a stupac % radnog vremena ne upisuje se broj 4, već raspodjela, npr.: "1x80%, 2x50%, 1x20%"; na taj način ispunjavaju se i ćelije pod SVEUKUPNO !
**Sukladno Uredbi o nazivima radnih mjesta i koeficijentima složenosti poslova u javnim službama (Narodne novine, br.38/2001., 112/2001., 62/2002., 156/2002., 162/2003., 39/2005., 82/2005., 133/2005., 30/2006., 118/2006., 22/2007., 112/2007., 127/2007., 124/2011., 142/2012., 98/2012., 777/2012., 112/2012.)

(Tablica 23. Strani nastavnici i istraživači koji su trenutno zaposleni u RH – Građevinski fakultet Sveučilišta u Zagrebu)
U akademskoj godini 2011./2012. Građevinski fakultet nije imao stranih nastavnika i istraživača.

VI. OSTALI PODATCI

Tablica 33. Istraživačka djelatnost - Građevinski fakultet Sveučilišta u Zagrebu

a) Projekti

	Broj projekata (ukupno)	Tip projekata		Broj osoba uključenih u projekte (iz sastavnice)
		Znanstveno istraživački	Stručni	
Nacionalni projekti				
Z - projekti	19	19		43
NZZ				
UKF				
TEST				
BICRO - RAZUM, TEHCRO, VENCRO, IRCRO, KONCRO	1		1	3
Ostali programi	3	3		6
Ostali projekti financirani iz proračuna	7		7	7
UKUPNO	30	22	8	59
Međunarodni projekti				
FP7	2	2		2
IPA				
COST	6		6	8
EUREKA				
TEMPUS				
Ostali programi Europske unije	3	1	2	12
ESF				
NIH				
Bilateralni projekti (MZOŠ)	2	2		5
Multilateralni projekti (MZOŠ)				
Ostali programi				
UKUPNO	13	5	8	27
Projekti s gospodarstvom				
Nacionalni projekti	115		115	170
Međunarodni projekti				
UKUPNO	115	0	115	170

b) Patenti

U akademskoj godini 2011./2012. Građevinski fakultet nije imao patenata.

GRAFIČKI FAKULTET

DEKANICA: dr. sc. Diana Milčić, redovita profesorica
PRODEKANICA ZA NASTAVU: dr. sc. Željka Barbarić-Mikočević, izvanredna profesorica
PRODEKANICA ZA ZNANOST I MEĐUNARODNU SURADNJU: dr. sc. Lidija Mandić, docentica
PRODEKANICA ZA POSLOVANJE: dr. sc. Jasenka Pibernik, izvanredna profesorica
TAJNICA: Jaka Mustapić, dipl. iur.

Nastavna djelatnost

Unapređenje nastave na Grafičkom fakultetu obavljalo se edukacijom djelatnika, posebice asistenata, koji su pohađali edukacijski program *Aktivno učenje i kritičko mišljenje u visokoškolskoj nastavi*.

Znanstvena i stručna djelatnost

Fakultet je u ak. god. 2011./2012. posebnu pozornost usmjerio na osnaživanje suradnje sa srodnim fakultetima u okruženju radi jačanja istraživačkog kapaciteta kao mogućnosti zajedničkog djelovanja u okviru europskih projekata. Fakultet je postao partner multilateralnog COST projekta, sudjeluje na dva projekta Sveučilišta u Zagrebu i postao je član CEEPUS programa.

Provedeni su dogovori o uključivanju Fakulteta u CEEPUS mrežu: CEEPUS- CIII-RS-0704-01-1213- ResearchandEducationinthefieldofGraphicEngineeringandDesign za ak.god.2012./2013.

Početkom 2012. godine djelatnici Fakulteta uključuju se u rad Centra izvrsnosti za računalni vid pri Sveučilištu u Zagrebu koji je nastao kao rezultat istoimenog projekta što ga financira Fond za razvoj Sveučilišta (voditelj: prof. dr. sc. Sven Lončarić, FER). Članovi su Centra profesori, docenti i doktorski studenti iz četiriju zavoda FER-a (ZESOI, ZEMRIS, ZARI, ZRK) te iz drugih šest sastavnica Sveučilišta (Fakultet strojarstva i brodogradnje, Fakultet prometnih znanosti, Grafički fakultet, Kineziološki fakultet, Šumarski fakultet, Geodetski fakultet). Centar promiče međusuradnju svojih članova u područjima računalnog vida i razumijevanja slike, prepoznavanja uzoraka te na području digitalne obrade i analize slike.

Od 1. siječnja 2012. Fakultet je uključen u projekt ICT sustavi za osobe sa složenim komunikacijskim potrebama. Projekt financira Fond za razvoj Sveučilišta u Zagrebu, a cilj mu je uspostavljanje multidisciplinarnе suradnje iz područja elektrotehnike, računarstva, edukacije i rehabilitacije, psihologije i grafičke tehnologije na istraživanju i rješavanju složenih problema alternativne komunikacije zasnovane na informacijskoj i komunikacijskoj tehnologiji (ICT) za osobe sa složenim komunikacijskim potrebama.

Također je produženo financiranje šest (6) domaćih znanstvenih projekata.

Stručna djelatnost

Sredinom travnja 2012. Studentski zbor Grafičkog fakulteta organizirao je sa svojim fakultetom trodnevno Inženjersko natjecanje grafičara – ING 2011. Osim studenata Grafičkog fakulteta, sudjelovali su studenti tehničkih fakulteta iz Slovenije (Naravoslovnotehniška fakulteta, Ljubljana), Srbije (Fakultet tehničkih nauka, Univerzitet Novi Sad), Bosne i Hercegovine (Grafički fakultet, Kiseljak) i Mađarske (Óbuda University Budapest, FacultyofLightIndustryandEnvironmentalEngineering). Organiziran je i popratni program za studente koji ne sudjeluju u natjecateljskom dijelu.

Fakultet je postao član Hrvatske udruge sitotiskara. Dogovorena je suradnja na različitim područjima od zajedničkog interesa. Udruga je donirala knjižnici Fakulteta 15 knjiga Sefarov priručnik i 5 knjiga Sensations. Sefarov priručnik HUS je preveo na hrvatski jezik, dok je Sensations zbog složenosti tiskan na engleskom jeziku.

Međunarodni projekti

- Impact of renewable materials in packaging for sustainability – development of renewable fibre and bio-based materials for new packaging applications MULTILAT COST

- New possibilities for print media and packaging – combining print with digital MULTILAT COST
- Project: Treatment of Fiber-based Materials for Improved Food Packaging BILAT

Znanstvene publikacije

U ak. god. 2011./2012. ukupno je petnaest (15) izvornih znanstvenih i preglednih radova objavljeno u CC časopisima.

Fakultet redovito objavljuje na engleskom jeziku znanstveni časopis za tiskarstvo i grafičke komunikacije *Acta Graphica* <http://www.actagraphica.hr>. U izvještajnoj su godini tiskani brojevi: Vol 22, No 3 - 4 i Vol 23, No 1-2.

Konferencije

Djelatnici Fakulteta sudjelovali su u organizaciji triju međunarodnih znanstvenih konferencija.

Međunarodna suradnja

Fakultet je u ak. god. 2011./2012. ostvario sedamdeset jedan (71) boravak djelatnika i osam (8) studijskih boravaka i studentskih praksi na inozemnim partnerskim institucijama. U istoj su godini ostvarena četiri (4) boravka stranih studenata te trinaest (13) boravaka gostujućih djelatnika.

U izvještajnoj je godini sklopljeno jedanaest (11) međunarodnih ugovora:

LLP/Erasmus bilateral cooperation agreement for the academic year 2011/12 between Sveučilište u Zagrebu- and Arteveldehogeschool

LLP/Erasmus bilateral cooperation agreement for the academic year 2011/12- between Sveučilište u Zagrebu- and University of Chemical Technology and Metallurgy

LLP/Erasmus bilateral cooperation agreement for the academic year 2011/12- between Sveučilište u Zagrebu- and Technical University Sofia, Branch Plovdiv

LLP/Erasmus bilateral cooperation agreement for the academic year 2011/12-2012/13 between Sveučilište u Zagrebu- and Vysoké učení technické v Brně

LLP/Erasmus bilateral cooperation agreement for the academic year 2011/12-2012/13 between Sveučilište u Zagrebu- and HELLENIC OPEN UNIVERSITY

LLP/Erasmus bilateral cooperation agreement for the academic year 2011/12-2012/13 between Sveučilište u Zagrebu- and ÓBUDA UNIVERSITY

LLP/Erasmus bilateral cooperation agreement for the academic year 2011/12-2012/13 between Sveučilište u Zagrebu- and Hochschule der Medien Stuttgart (HdM)

LLP/Erasmus bilateral cooperation agreement for the academic year 2011/12-2012/13 between Sveučilište u Zagrebu- and Slovenska technická univerzita v Bratislave

LLP/Erasmus bilateral cooperation agreement for the academic year 2011/12-2012/13 between Sveučilište u Zagrebu- and Univerza v Ljubljani

LLP/Erasmus bilateral cooperation agreement for the academic year 2011/12-2012/13 between Sveučilište u Zagrebu- and Univerza v Mariboru

LLP/Erasmus bilateral cooperation agreement for the academic year 2011/12-2012/13 between Sveučilište u Zagrebu- and Universidad Complutense de Madrid.

I. STUDENTI - SVI

Tablica 1. Upisani studenti i apsolvanti - SVI na svim studijima Grafičkog fakulteta Sveučilišta u Zagrebu

Napomena: Podaci o upisanim studentima i apsolvantima odnose se na stanje na dan 1. listopada 2011., uključujući ponavljaoce, studente upisane prema posebnim uvjetima, strane studente i apsolvante.

Legenda: M= muškarci, Ž = žene, red* = redoviti studenti koji studiraju uz potporu Ministarstva, red** = redoviti studenti koji nose dio troškova studija, Ukp = Ukupno
Redoviti i izvanredni studenti= definirani prema pravilniku o studiranju sastavnice ili prema Sveučilišnom pravilniku o studiranju ako na sastavnici takav pravilnik ne postoji
Apsolvanti= studenti koji su odslužili sve kolegije i imaju verificirane sve obveze u indeksu, ali poldžu ispite i/ili izraduju završni ili diplomski rad.

a) SVEUČILIŠNI STUDIJ

Način studiranja	I. godina			II. godina			III. godina			IV. godina			APSOLVENTI			SVI		
	M	Ž	Ukp.	M	Ž	Ukp.	M	Ž	Ukp.	M	Ž	Ukp.	M	Ž	Ukp.	M	Ž	Ukp.
	red*	112	111	223	9	22	31	1	18	19			0				122	151
red**	13	21	34	53	68	121	52	62	114			0				118	151	269
izvanredni	0	0	0	1	1	2	31	21	52			0				32	22	54
Ukupno	125	132	257	63	91	154	84	101	185	0	0	0	0	0	0	272	324	596

Na Grafičkom fakultetu ne izvode se integrirani studij.

Način studiranja	I. godina			II. godina			APSOLVENTI			SVI		
	M	Ž	Ukp.	M	Ž	Ukp.	M	Ž	Ukp.	M	Ž	Ukp.
	red*	46	75	121	70	108	178			0	116	183
red**	2	4	6	7	10	17			0	9	14	23
izvanredni	0	0	0	0	0	0			0	0	0	0
Ukupno	48	79	127	77	118	195	0	0	0	125	197	322

Na Grafičkom fakultetu ne izvode se zajednički i združeni studiji.

b) STRUČNI STUDIJ

Na Grafičkom fakultetu ne izvode se stručni studij

c) DODIPLOMSKI STUDIJ

Način studiranja	IV. godina			V. godina			VI. godina			APSOLVENTI			SVI*		
	M	Ž	Ukp.	M	Ž	Ukp.	M	Ž	Ukp.	M	Ž	Ukp.	M	Ž	Ukp.
	red*			0			0			0			0		
red**			0			0			0	100	113	213	100	113	213
izvanredni			0			0			0		0	0			0
Ukupno	0	0	0	0	0	0	0	0	0	100	113	213	100	113	213

*služili nastavu po dodiplomskom programu u ak.god. 2011./2012.

Tablica 1.a. - Ukupan broj studenata i apslovenata na svim studijima Grafičkog fakulteta Sveučilišta u Zagrebu

SVEUČILIŠTE U ZAGREBU	Način studiranja	APSOLVENTI			SVI**		
		M	Ž	Ukp.	M	Ž	Ukp.
GRAFIČKI FAKULTET	red*	0	0	0	238	334	572
	red**	100	113	213	227	278	505
	izvanredni	0	0	0	32	22	54
	Ukupno	100	113	213	497	634	1.131

**studiji; (a) sveučilišni + (b) stručni + (c) dodiplomski

Tablica 1.b. Broj apslovenata po studijima Grafičkog fakulteta Sveučilišta u Zagrebu

SVEUČILIŠTE U ZAGREBU	Način studiranja	SVEUČILIŠNI STUDIJ																	
		PREDDIPLOMSKI			INTEGRIRANI			DIPLOMSKI			ZAJEDNIČKI			ZDRUŽENI					
		M	Ž	Ukp.	M	Ž	Ukp.	M	Ž	Ukp.	M	Ž	Ukp.	M	Ž	Ukp.			
GRAFIČKI FAKULTET	red*	0	0	0	0	0	0	0	0	0	0	0	0	0	0	0	0		
	red**	0	0	0	0	0	0	0	0	0	0	0	0	0	0	0	0		
	izvanredni	0	0	0	0	0	0	0	0	0	0	0	0	0	0	0	0		
	Ukupno	0	0	0	0	0	0	0	0	0	0	0	0	0	0	0	0		
		100	113	213	227	278	505	238	334	572	32	22	54	100	113	213	100	113	213

**studiji; (a) sveučilišni + (b) stručni + (c) dodiplomski

Tablica 1.c. Broj studenata po studijima Grafičkog fakulteta Sveučilišta u Zagrebu

SVEUČILIŠTE U ZAGREBU	Način studiranja	SVEUČILIŠNI STUDIJ																	
		PREDDIPLOMSKI			INTEGRIRANI			DIPLOMSKI			ZAJEDNIČKI			ZDRUŽENI					
		M	Ž	Ukp.	M	Ž	Ukp.	M	Ž	Ukp.	M	Ž	Ukp.	M	Ž	Ukp.			
GRAFIČKI FAKULTET	red*	122	151	273	0	0	0	116	183	299	0	0	0	0	0	0	0		
	red**	118	151	269	0	0	0	9	14	23	0	0	0	0	0	0	0		
	izvanredni	32	22	54	0	0	0	0	0	0	0	0	0	0	0	0	0		
	Ukupno	272	324	596	0	0	0	125	197	322	0	0	0	0	0	0	0		
		100	113	213	227	278	505	238	334	572	32	22	54	100	113	213	100	113	213

**studiji; (a) sveučilišni + (b) stručni + (c) dodiplomski

Tablica 2. Upisani studenti - ponavljači - SVI na svim studijima Grafičkog fakulteta Sveučilišta u Zagrebu

Napomena: Pod **ukupno*** podrazumijevaju se svi upisani studenti bez apsolviranja.
Ponavljači = studenti koji nisu stekli dovoljno ECTS bodova za upis više godine te su upisani na semestar koji pripada toj godini studija.

a) **SVEUČILIŠNI STUDIJ**

PREDDIPLOMSKI STUDIJ	Način studiranja	I. godina		II. godina		III. godina		IV. godina		SVEUKUPNO	
		ukupno*	ponavljači	ukupno*	ponavljači	ukupno*	ponavljači	ukupno*	ponavljači	ukupno*	ponavljači
	red**	223	78	31	0	19	3	0	0	273	81
	red**	34	25	121	34	114	63	0	0	269	122
	izvanredni	0	0	2	0	52	37	0	0	54	37
	UKUPNO	257	103	154	34	185	103	0	0	596	240

Na Grafičkom fakultetu ne izvode se integrirani studij.

DIPLOMSKI STUDIJ	Način studiranja	I. godina		II. godina		SVEUKUPNO	
		ukupno*	ponavljači	ukupno*	ponavljači	ukupno*	ponavljači
	red*	121	21	178	76	299	97
	red**	6	3	17	17	23	20
	izvanredni	0	0	0	0	0	0
	UKUPNO	127	24	195	93	322	117

Na Grafičkom fakultetu ne izvode se zajednički i združeni studiji.

— 177 —

b) **STRUČNI STUDIJ**

Na Grafičkom fakultetu ne izvode se stručni studij

c) **DODIPLOMSKI STUDIJ**

Na Grafičkom fakultetu nije bilo studenata ponavljača na dodiplomskom studiju.

Tablica 2.a. Broj studenata i ponavljača po studijima Grafičkog fakulteta Sveučilišta u Zagrebu

SVEUČILIŠTE U ZAGREBU	Način studiranja	SVEUČILIŠNI STUDIJ																				
		PREDDIPLOMSKI				INTEGRIRANI				DIPLOMSKI				ZAJEDNIČKI				ZDRUŽENI				
		ukupno	ponavljači	red*	red**	ukupno	ponavljači	red*	red**	ukupno	ponavljači	red*	red**	ukupno	ponavljači	red*	red**	ukupno	ponavljači	red*	red**	
GRAFIČKI FAKULTET	red*	273	81	0	0	0	0	299	97	0	0	0	0	0	0	0	0	0	0	0	0	0
	red**	269	122	0	0	0	0	23	20	0	0	0	0	0	0	0	0	0	0	0	0	0
	izvanredni	54	37	0	0	0	0	0	0	0	0	0	0	0	0	0	0	0	0	0	0	0
	UKUPNO	596	240	0	0	0	0	322	117	0	0	0	0	0	0	0	0	0	0	0	0	0
		SVEUKUPNO**				DODIPLOMSKI				STRUČNI				SVEUKUPNO**								
						ukupno				ponavljači				studenata				ponavljača				
						0				0				572				178				
						0				0				292				142				
						0				0				54				37				
						0				0				918				357				

**studiji; (a) sveučilišni + (b) stručni + (c) dodiplomski

Tablica 3. Upisani studenti prema posebnim uvjetima – Grafički fakultet Sveučilišta u Zagrebu

Napomena: Podaci se odnose na stanje na dan 1. listopada 2011. za upisane studente i apsolvante.

a) SVEUČILIŠNI STUDIJ

PREDDIPLOMSKI	I. godina	II. godina	III. godina	IV. godina	Apsolventi	Ukupno
studenti s invaliditetom s oštećenjem većim od 60%	1	1	2			4
Na temelju čl. 53. Zakona o pravima hrvatskih branitelja iz domovinskog rata	2	5	6			13
Na temelju čl. 48.b Zakona vojnih i civilnih invalida iz domovinskog rata	0	0	0			0
Hrvatska dijaspora	0	0	0			0
UKUPNO	3	6	8	0	0	17

Na Grafičkom fakultetu ne izvodi se integrirani studij.

Na Grafičkom fakultetu u ak.g. 2011./2012. nije bilo studenata prema posebnim uvjetima na diplomskom sveučilišnom studiju.

Na Grafičkom fakultetu ne izvodi se zajednički i združeni studij.

b) STRUČNI STUDIJ

Na Grafičkom fakultetu ne izvodi se stručni studij

c) DODIPLOMSKI STUDIJ

Na Grafičkom fakultetu u ak.g. 2011./2012. nije bilo studenata prema posebnim uvjetima na dodiplomskom studiju.

Tablica 3.a. Ukupan broj studenata i apsolvana upisanih prema posebnim uvjetima na svim studijima Grafičkog fakulteta Sveučilišta u Zagrebu

POSEBNI UVJETI UPISA	SVEUČILIŠNI STUDIJ						STRUČNI STUDIJ	DODIPLOMSKI STUDIJ	APSOLVENTI	SVEUKUPNO**
	PREDDIPL.	INTEGRIRANI	DIPLOMSKI	ZAJEDNIČKI	ZDRUŽENI					
studenti s invaliditetom s oštećenjem većim od 60%	4	0	0	0	0	0	0	0	0	4
Na temelju čl. 53. Zakona o pravima hrvatskih branitelja iz domovinskog rata	13	0	0	0	0	0	0	0	0	13
Na temelju čl. 48.b Zakona vojnih i civilnih invalida iz domovinskog rata	0	0	0	0	0	0	0	0	0	0
Hrvatska dijaspora	0	0	0	0	0	0	0	0	0	0
UKUPNO	17	0	0	0	0	0	0	0	0	17

**studiji; (a) sveučilišni + (b) stručni + (c) dodiplomski

Tablica 4. Studenti SVI - položili završni (ZI) odnosno diplomski ispit (DI) - Grafički fakultet Sveučilišta u Zagrebu

NAZIV STUDIJA***	M	Ž	Ukupno
Sveučilišni preddiplomski studij Grafička tehnologija	25	47	72
Sveučilišni diplomski studij Grafička tehnologija	58	98	156
Dodiplomski sveučilišni studij Grafička tehnologija	24	42	66
UKUPNO	107	187	294

***Naziv prema dopusnici za rad izdanoj od strane Ministarstva znanosti, obrazovanja i športa

Tablica 4.a. Studenti SVI - položili završni (ZI) odnosno diplomski ispit (DI) - sumarno po studijima Grafičkog fakulteta Sveučilišta u Zagrebu

VRSTA STUDIJA	M	Ž	Ukupno
Sveučilišni preddiplomski studij	25	47	72
Sveučilišni integrirani preddiplomski i diplomski studij	0	0	0
Sveučilišni diplomski studij	58	98	156
Zajednički studij	0	0	0
Združeni studij	0	0	0
Stručni studij	0	0	0
Dodiplomski sveučilišni studij	24	42	66
UKUPNO	107	187	294

II. PODACI PREMA ODSJECIMA, SMJEROVIMA I STUDIJIMA

Napomena: Podaci o upisanim studentima i apsolutnim odnose se na stanje na dan 1. listopada 2011., uključujući ponavljajuće, upisane prema posebnim uvjetima te strane studente, odnosno na stanje 30. rujna 2012. za one koji su završili ili diplomirali.

Tablica 5. Preddiplomski studij Grafičkog fakulteta Sveučilišta u Zagrebu - upisani studenti, apsolutni i studenti koji su završili studij

Odsjek-Studij-Smjernik	I. godina	II. godina	III. godina	IV. godina	Apsolutni	Završili studij
Preddiplomski studij Grafička tehnologija, smjer: Tehničko - tehnološki	173	98	104			47
Preddiplomski studij Grafička tehnologija, smjer: Dizajn grafičkih proizvoda	84	54	29			17
Izvanredni preddiplomski studij Grafička tehnologija, smjer: tehničko tehnološki	0	2	50			7
Izvanredni preddiplomski studij Grafička tehnologija, smjer: dizajn grafičkih proizvoda	0	0	2			1
UKUPNO	257	154	185	0	0	72

Tablica 6. Integrirani preddiplomski i diplomski studij Grafičkog fakulteta Sveučilišta u Zagrebu - upisani studenti, apsolutni i studenti koji su završili studij

Na Grafičkom fakultetu ne izvodi se integrirani studij.

Tablica 7. Diplomski studij Grafičkog fakulteta Sveučilišta u Zagrebu - upisani studenti, apsolutni i studenti koji su završili studij

Odsjek-Studij-Smjernik	I. godina	II. godina	Apsolutni	Diplomirali
Diplomski studij grafička tehnologija - smjer: Tehničko-tehnološki	70	96		73
Diplomski studij grafička tehnologija - smjer: Dizajn grafičkih proizvoda	57	99		83
UKUPNO	127	195	0	156

Tablica 8. Zajednički studij Grafičkog fakulteta Sveučilišta u Zagrebu - upisani studenti, apsolutni i studenti koji su završili studij

Na Grafičkom fakultetu ne izvodi se zajednički studij.

Tablica 9. Zdrženi studij Grafičkog fakulteta Sveučilišta u Zagrebu - upisani studenti, apsolutni i studenti koji su završili studij

Na Grafičkom fakultetu ne izvodi se zdrženi studij.

Tablica 10. Stručni studij Grafičkog fakulteta Sveučilišta u Zagrebu - upisani studenti, apsolutni i studenti koji su završili studij

Na Grafičkom fakultetu ne izvodi se stručni studij.

Tablica 11. Dodiplomski studij Grafičkog fakulteta Sveučilišta u Zagrebu - upisani studenti, apsolutni i studenti koji su završili studij

Odsjek-Studij-Smjernik	IV. godina	V. godina	VI. godina	Apsolutni	Diplomirali
Sveučilišni dodiplomski studij grafičke tehnologije, smjer: Tehničko - tehnološki				145	45
Sveučilišni dodiplomski studij grafičke tehnologije, smjer: Dizajn grafičkih proizvoda				72	21
UKUPNO	0	0	0	217	66

*šušali nastavu po dodiplomskom programu u ak. god. 2011./2012.

III. STRANI STUDENTI

Tablica 12. Strani studenti Grafičkog fakulteta Sveučilišta u Zagrebu - upisani i apsolutni

Tablica 13. Strani studenti Grafičkog fakulteta Sveučilišta u Zagrebu - prema prebivalištu (zemlja država iz koje dolaze)

Tablica 14. Strani studenti Grafičkog fakulteta Sveučilišta u Zagrebu - položili završni (Z) odnosno diplomski ispit (DI)

Na Grafičkom fakultetu u ak. god. 2011./12. nije bilo stranih studenata koji su završili studij.

c) doktorski

Napomena: upisuje se stanje na dan 1. listopada 2011. za upisane polaznike, te 30. rujna 2012. za sve ostale podatke.

Tablica 19. Broj prijavljenih tema doktorskih radova

Naziv poslijediplomskog doktorskog studija	I. godina			II. godina			III. godina			Ukupno		
	M	Ž	Ukp.	M	Ž	Ukp.	M	Ž	Ukp.	M	Ž	Ukp.
Poslijediplomski znanstveni studij Grafičko inženjerstvo	0	0	0	0	0	0	2	2	4	2	2	4
Poslijediplomski sveučilišni studij Grafičko inženjerstvo i oblikovanje grafičkih proizvoda	0	0	0	0	0	0	0	1	1	0	1	1
UKUPNO	0	0	0	0	0	0	2	3	5	2	3	5

Tablica 20. Broj prihvaćenih prijava tema doktorskih radova

Naziv poslijediplomskog doktorskog studija	I. godina			II. godina			III. godina			Ukupno		
	M	Ž	Ukp.	M	Ž	Ukp.	M	Ž	Ukp.	M	Ž	Ukp.
Poslijediplomski znanstveni studij Grafičko inženjerstvo	0	0	0	0	0	0	2	0	2	2	0	2
Poslijediplomski sveučilišni studij Grafičko inženjerstvo i oblikovanje grafičkih proizvoda	0	0	0	0	0	0	1	0	1	1	0	1
UKUPNO	0	0	0	0	0	0	3	0	3	3	0	3

Tablica 21.a. Broj doktorskih radova predanih na ocjenu

Naziv poslijediplomskog doktorskog studija	I. godina			II. godina			III. godina			Ukupno		
	M	Ž	Ukp.	M	Ž	Ukp.	M	Ž	Ukp.	M	Ž	Ukp.
Poslijediplomski znanstveni studij Grafičko inženjerstvo	0	0	0	0	0	0	2	1	3	2	1	3
Poslijediplomski sveučilišni studij Grafičko inženjerstvo i oblikovanje grafičkih proizvoda	0	0	0	0	0	0	1	1	2	1	1	2
Izvan doktorski studij Grafičko inženjerstvo										1	0	1
UKUPNO	0	0	0	0	0	0	3	2	5	4	2	6

Tablica 21.b. Broj obranjenih doktorskih radova

Naziv poslijediplomskog doktorskog studija	Znanstveno područje rada	Znanstveno polje rada	Broj obranjenih doktorskih radova		
			M	Ž	Ukp.
Poslijediplomski znanstveni studij Grafičko inženjerstvo	područje tehničkih znanosti	Grafička tehnologija	2	0	2
Poslijediplomski sveučilišni studij Grafičko inženjerstvo i oblikovanje grafičkih proizvoda	područje tehničkih znanosti	Grafička tehnologija	1	1	2
UKUPNO			3	1	4

Tablica 21.c. Broj obranjenih doktorskih radova izvan doktorskog studija

Naziv poslijediplomskog doktorskog studija	Znanstveno područje rada	Znanstveno polje rada	Broj obranjenih doktorskih radova		
			M	Ž	Ukp.
Izvan doktorski studij Grafičko inženjerstvo	područje tehničkih znanosti	Grafička tehnologija	1	0	1
UKUPNO			1	0	1

Tablica 22.a. Broj polaznika doktorskog studija

Naziv doktorskog studija	I. godina			II. godina			III. godina			Ukupno		
	M	Ž	Ukp.	M	Ž	Ukp.	M	Ž	Ukp.	M	Ž	Ukp.
Poslijediplomski znanstveni studij Grafičko inženjerstvo	0	0	0	0	0	0	11	9	20	11	9	20
Poslijediplomski sveučilišni studij Grafičko inženjerstvo i oblikovanje grafičkih proizvoda	3	1	4	3	13	16	14	10	24	20	24	44
UKUPNO	3	1	4	3	13	16	25	19	44	31	33	64

Tablica 22.b. Broj inozemnih doktoranada na sastavnici

Naziv poslijediplomskog doktorskog studija	I. godina			II. godina			III. godina			Ukupno		
	M	Ž	Ukp.	M	Ž	Ukp.	M	Ž	Ukp.	M	Ž	Ukp.
Poslijediplomski znanstveni studij Grafičko inženjerstvo	0	0	0	0	0	0	0	0	0	0	0	0
Poslijediplomski sveučilišni studij Grafičko inženjerstvo i oblikovanje grafičkih proizvoda	0	0	0	0	0	0	1	1	2	1	1	2
UKUPNO	0	0	0	0	0	0	1	1	2	1	1	2

Tablica 23. Broj doktoranada koji su proveli najmanje 3 mjeseca na usavršavanju izvan RH

Na Grafičkom fakultetu u ak. god. 2011./12. niti jedan doktorand nije proveo najmanje 3 mjeseca na usavršavanju izvan RH

Tablica 24. Broj doktora znanosti koji su nakon doktorskog studija na usavršavanju izvan RH proveli bez prekida najmanje 6 mjeseci

Na Grafičkom fakultetu u ak. god. 2011./12. niti jedan doktor znanosti nakon doktorskog studija nije bio na usavršavanju izvan RH bez prekida najmanje 6 mjeseci

Tablica 25. Broj postdoktoranada na sastavnici

Naziv poslijediplomskog doktorskog studija	Broj polaznika		
	M	Ž	Ukp.
Poslijediplomski znanstveni studij Grafičko inženjerstvo	6	4	10
Poslijediplomski sveučilišni studij Grafičko inženjerstvo i oblikovanje grafičkih proizvoda	0	1	1
Izvan doktorski studij Grafičko inženjerstvo	0	1	1
UKUPNO	6	6	12

(Tablica 26. Broj postdoktoranada iz inozemstva koji su na sastavnici proveli bez prekida najmanje 6 mjeseci)

Na Grafičkom fakultetu u ak. god. 2011./12. nije bilo postdoktoranada iz inozemstva

Tablica 27. Broj doktoriranih znanstvenih novaka

Naziv poslijediplomskog doktorskog studija	Znanstveno područje rada	Znanstveno polje rada	Broj polaznika		
			M	Ž	Ukp.
Poslijediplomski znanstveni studij Grafičko inženjerstvo	područje tehničkih znanosti	Grafička tehnologija	1	0	1
UKUPNO			1	0	1

(Tablica 28. Broj doktorata dodijeljenih inozemnim studentima)

Na Grafičkom fakultetu u ak. god. 2011./12. nije bilo doktorata dodijeljenih inozemnim studentima

(Tablica 29. Broj pokrenutih međunarodnih dvojnih doktorata (cotutelle de these))

Na Grafičkom fakultetu u ak. god. 2011./12. nije bilo pokrenutih međunarodnih dvojnih doktorata (cotutelle de these)

(Tablica 30. Broj završenih međunarodnih dvojnih doktorata (cotutelle de these))

Na Grafičkom fakultetu u ak. god. 2011./12. nema završenih međunarodnih dvojnih doktorata (cotutelle de these)

V. NASTAVNO OSOBLJE I OSTALI DJELATNICI

Tablica 31. Nastavnici, suradnici u nastavi i ostali djelatnici - SVI na Grafičkom fakultetu Sveučilišta u Zagrebu u akademskoj godini 2011./2012.

Legenda: PV = puno radno vrijeme, NV = nepuno radno vrijeme, KO = kamulativni radni odnos, FZ = financiranje zaposlenika, FVS = financiranje vanjskih suradnika

Redni broj	Zvanje / naziv radnog mjesta	MUSKARCI						ŽENE						SVEUKUPNO										
		PV	NV	KO	KO % radnog vremena*	FZ Državni proračun	FVS Državni proračun	PV	NV	KO	KO % radnog vremena*	FZ Državni proračun	FVS Državni proračun	PV	NV	KO	KO % radnog vremena*	FZ Državni proračun	FVS Državni proračun					
1.	NASTAVNICI SURADNICI U NASTAVI	31	0	31	0	31	0	4	4	0	0	38	0	3	3	0	0	69	0	7	7	0		
ii.	Znanstveno-nastavna zvanja	14	0	14	0	14	0	2	2	0	0	16	0	1	1	0	0	30	0	3	3	0		
1.	Redoviti profesor/p	4	0	4	0	4	0	0	0	0	0	1	0	0	0	0	0	5	0	0	0	0		
2.	Redoviti profesor/p	4	0	4	0	4	0	1	1	0	0	1	0	0	0	0	0	5	0	0	0	0		
3.	Izvanredni profesor	3	0	3	0	3	0	1	1	0	0	8	0	0	0	0	0	11	0	1	1	0		
4.	Docent	3	0	3	0	3	0	6	6	0	0	6	0	1	1	0	0	9	0	1	1	0		
iii.	Nastavna zvanja	3	0	3	0	3	0	1	1	0	2	0	2	0	0	0	0	5	0	5	0	1	0	
5.	Profesori visoke škole	0	0	0	0	0	0	0	0	0	0	0	0	0	0	0	0	0	0	0	0	0	0	
6.	Viši predavač	1	0	1	0	1	0	1	1	0	1	0	1	0	0	0	0	2	0	2	0	0	0	
7.	Predavač	2	0	2	0	2	0	1	1	0	1	0	1	0	0	0	0	3	0	3	0	1	0	
8.	Viši lektor	0	0	0	0	0	0	0	0	0	0	0	0	0	0	0	0	0	0	0	0	0	0	
9.	Lektor	0	0	0	0	0	0	0	0	0	0	0	0	0	0	0	0	0	0	0	0	0	0	
10.	Viši umjetnički suradnik	0	0	0	0	0	0	0	0	0	0	0	0	0	0	0	0	0	0	0	0	0	0	
11.	Umjetnički suradnik	0	0	0	0	0	0	0	0	0	0	0	0	0	0	0	0	0	0	0	0	0	0	
iiii.	Suradnička zvanja	11	0	11	0	11	0	1	1	0	16	0	16	0	2	2	0	27	0	27	0	3	3	0
12.	Viši asistent	6	0	6	0	6	0	3	3	0	3	0	3	0	0	0	0	9	0	9	0	0	0	
13.	Asistent	5	0	5	0	5	0	1	1	0	13	0	13	0	2	2	0	18	0	18	0	3	3	
14.	Stručna zvanja (u znan. i vis. obrazovanju)	1	0	1	0	1	0	0	0	0	0	0	0	0	0	0	0	1	0	1	0	0	0	
15.	Viši stručni suradnik	0	0	0	0	0	0	0	0	0	0	0	0	0	0	0	0	0	0	0	0	0	0	
16.	Stručni suradnik	1	0	1	0	1	0	0	0	0	0	0	0	0	0	0	0	1	0	1	0	0	0	
17.	Znanstveni savjetnik	0	0	0	0	0	0	0	0	0	0	0	0	0	0	0	0	0	0	0	0	0	0	
18.	Viši znanstveni suradnik	0	0	0	0	0	0	0	0	0	0	0	0	0	0	0	0	0	0	0	0	0	0	
19.	Znanstveni suradnik	0	0	0	0	0	0	0	0	0	0	0	0	0	0	0	0	0	0	0	0	0	0	
19.i.	Znanstveni novaci	2	0	2	0	2	0	0	0	0	4	0	4	0	0	0	0	6	0	6	0	0	0	
20.	Znanstveni novak - viši asistent	1	0	1	0	1	0	0	0	0	1	0	1	0	0	0	0	2	0	2	0	0	0	
21.	Znanstveni novak - asistent	1	0	1	0	1	0	0	0	0	3	0	3	0	0	0	0	4	0	4	0	0	0	
ii.	OSTALI ZAPOSLENICI U NASTAVI	0	0	0	0	0	0	0	0	0	1	0	1	0	0	0	0	1	0	1	0	0	0	
22.	Radno mjesto I. vrste - viši korepetitor	0	0	0	0	0	0	0	0	0	0	0	0	0	0	0	0	0	0	0	0	0	0	
23.	Radno mjesto I. vrste - korepetitor	0	0	0	0	0	0	0	0	0	0	0	0	0	0	0	0	0	0	0	0	0	0	
24.	Radno mjesto I. vrste - diplomirani knjižničar	0	0	0	0	0	0	0	0	0	1	0	1	0	0	0	0	1	0	1	0	0	0	
25.	Radno mjesto II. vrste - knjižničar	0	0	0	0	0	0	0	0	0	0	0	0	0	0	0	0	0	0	0	0	0	0	
26.	Radno mjesto III. vrste - pomoćni knjižničar	0	0	0	0	0	0	0	0	0	0	0	0	0	0	0	0	0	0	0	0	0	0	
27.	Radno mjesto II. vrste - viši tehničar	0	0	0	0	0	0	0	0	0	0	0	0	0	0	0	0	0	0	0	0	0	0	
28.	Radno mjesto II. vrste - viši laborant	0	0	0	0	0	0	0	0	0	0	0	0	0	0	0	0	0	0	0	0	0	0	
29.	Radno mjesto III. vrste - tehnički suradnik	0	0	0	0	0	0	0	0	0	0	0	0	0	0	0	0	0	0	0	0	0	0	
30.	Radno mjesto III. vrste - laborant	0	0	0	0	0	0	0	0	0	0	0	0	0	0	0	0	0	0	0	0	0	0	
i., ii.	UKUPNO	31	0	31	0	31	0	4	4	0	39	0	39	0	3	3	0	70	0	70	0	7	7	0

Redni broj	Zvanje / naziv radnog mjesta	MUŠKARCI										ŽENE										SVEUKUPNO																
		PV		NV		KO		FZ		FVS		PV		NV		KO		FZ		FVS		PV		NV		KO		FZ		FVS								
		Broj izvršitelja	% radnog vremena*	Broj izvršitelja	% radnog vremena*	Broj izvršitelja	% radnog vremena*	Državni proračun	Vlastita sredstva	Državni proračun	Vlastita sredstva	Ukup. vanjski suradnici	Broj izvršitelja	% radnog vremena*	Broj izvršitelja	% radnog vremena*	Broj izvršitelja	% radnog vremena*	Državni proračun	Vlastita sredstva	Državni proračun	Vlastita sredstva	Ukupno zaposlenici	Broj izvršitelja	% radnog vremena*	Broj izvršitelja	% radnog vremena*	Državni proračun	Vlastita sredstva	Državni proračun	Vlastita sredstva							
III.	SLUŽBENICI I NAMJEŠTENICI**	4	1x50%	0		5	5	0	0	0	0	13	0	0	0	0	0	0	0	0	0	17	0	0	0	0	0	0	0	0	0	0	0	0				
III.	Službenici	3	1x50%	0		4	4	0	0	0	0	8	0	0	0	0	0	0	0	0	0	11	1	1x50%	0	0	0	0	0	0	0	0	0	0	0			
31.	Položaj I. vrste					0					2											2	0															
32.	Položaj II. vrste	1				1					1											2	0															
33.	Položaj III. vrste					0					2											2	0															
34.	Radna mjesta I. vrste	2	1x50%			3	3				1											3	1	1x50%	0	0	0	0	0	0	0	0	0	0	0	0	0	
35.	Radna mjesta II. vrste	0				0					2											2	0															
36.	Radna mjesta III. vrste					0					2											2	0															
III.	Namještenici	1	0	0		1	1	0	0	0	0	5	0	0	0	0	0	0	0	0	0	6	0															
37.	Položaj II. vrste					0																0	0															
38.	Položaj III. vrste					0																0	0															
39.	Radna mjesta II. vrste					0																0	0															
40.	Radna mjesta III. vrste	1				1	1				5											6	0															
41.	Radna mjesta IV. vrste					0																0	0															
I-III.	SVEUKUPNO	35	1	1x50%	0	36	36	0	4	4	0	52	0	0	0	0	0	0	0	0	0	87	1	1x50%	0	0	0	0	0	0	0	0	0	0	0	0	0	0

Napomena:
a) Puno radno vrijeme: iznosi 40 sati tjedno. Poslovi zaposlenika u nastavi u okviru 40 satnog radnog vremena normirani su u Kolektivnom ugovoru za znanost i visoko obrazovanje NN 142/2010.
b) Nepuno radno vrijeme: svako kraće od punog radnog vremena.
c) Kumulativni radni odnos: rad u nepunom radnom vremenu kod dva ili više poslodavaca.
*Podaci za nepuno radno vrijeme i kumulativni radni odnos upisuju se na sljedeći način:
npr. ako je broj izvršitelja "4", u stupce: % radnog vremena ne upisuje se broj 4, već raspodjela, npr.: "1x80%, 2x50%, 1x20%", na taj način ispunjavaju se i ćelije pod SVEUKUPNO !
**Sukladno Uredbi o nazivima radnih mjesta i koeficijentima složenosti poslova u javnim službama (Narodne novine, br.38/2001., 112/2001., 62/2002., 156/2002., 162/2003., 39/2005., 82/2005., 133/2005., 30/2006., 118/2006., 22/2007., 127/2007., 124/2011., 142/2012., 98/2012., 77/2012., 77/2012., 112/2012.)

Tablica 32. Strani nastavnici i istraživači koji su trenutno zaposleni u RH - Grafički fakultet Sveučilišta u Zagrebu
Na Grafičkom fakultetu Sveučilišta u Zagrebu nema stranih nastavnika i istraživača.

VI. OSTALI PODATCI

Tablica 33. Istraživačka djelatnost - Grafički fakultet Sveučilišta u Zagrebu

a) Projekti

	Broj projekata (ukupno)	Tip projekata		Broj osoba uključenih u projekte (iz sastavnice)
		Znanstveno istraživački	Stručni	
Nacionalni projekti				
Z - projekti	8			41
NZZ				
UKF				
TEST				
BICRO - RAZUM, TEHCRO, VENCRO, IRCRO, KONCRO				
Ostali programi				
Ostali projekti financirani iz proračuna				
UKUPNO	8	0	0	41
Međunarodni projekti				
FP7				
IPA				
COST	1			2
EUREKA				
TEMPUS				
Ostali programi Europske unije				
ESF				
NIH				
Bilateralni projekti (MZOŠ)	1			3
Multilateralni projekti (MZOŠ)	2			3
Ostali programi				
UKUPNO	4	0	0	8
Projekti s gospodarstvom				
Nacionalni projekti				
Međunarodni projekti				
UKUPNO	0	0	0	0

b) Patenti

Broj licencnih ugovora	
Broj odobrenih patenata	2
Broj patentnih prijava	
Broj novoosnovanih tvrtki proizašlih iz znanstvenih rezultata i ekspertiza	

METALURŠKI FAKULTET

DEKAN: dr. sc. Faruk Unkić, redoviti profesor

PRODEKAN ZA NASTAVU: dr. sc. Robert Pezer, docent

PRODEKANICA ZA ZNANOST I FINACIJE: dr. sc. Jadranka Malina, redovita profesorica

TAJNICA: Lana Vanić, dipl. iur.

Metalurški fakultet jedina je visokoobrazovna i znanstvena institucija iz područja tehničkih znanosti, polja metalurgije u RH.

Glavne ustrojbene jedinice Fakultetu tri (3) su zavoda - Zavod za procesnu metalurgiju, Zavod za mehaničku metalurgiju i Zavod za fizičku metalurgiju, te Tajništvo Fakulteta.

U ak. god. 2011./2012. na Fakultetu su bila zaposlena 42 djelatnika, od kojih dva znanstvena novaka.

U izvještajnom razdoblju održano je petnaest (15) sjednica Fakultetskog vijeća, od toga četiri (4) izvanredne.

Svečana sjednica Fakultetskog vijeća u povodu Dana Metalurškog fakulteta održana je 5. prosinca 2011.

Tijekom ak. god. 2011./2012. Fakultet je bio u postupku reakreditacije. Stručno povjerenstvo posjetilo je Fakultet 15. i 16. svibnja 2012., a na temelju završnog izvješća Ministarstvo znanosti, obrazovanja i sporta RH izdalo je potvrdu kojom se potvrđuje da Metalurški fakultet ispunjava uvjete za obavljanje djelatnosti visokog obrazovanja i znanstvene djelatnosti.

Nastavna djelatnost

U izvještajnoj godini ukupan broj upisanih studenata bio je 116, i to na stručnom, preddiplomskom, diplomskom, poslijediplomskom znanstvenom i poslijediplomskom doktorskom studiju. Od ove izvještajne godine Fakultet više ne izvodi dodiplomski studij *metalurgije*, ali je počeo izvoditi stručni izvanredni studij *ljevarstvo*.

U ak. god. 2011./2012. podružnica Studentskog zbora Fakulteta bila je sudionica 16. Tehnologijade – skupa studenata tehnoloških i srodnih fakulteta, koja se održala u Umagu u svibnju 2012. Tom su prigodom studenti toga fakulteta sudjelovali u znanstvenim i sportskim natjecanjima sa zapaženim uspjehom.

Podružnica Studentskog zbora bila je vrlo aktivna u pripremi predstavljanja Fakulteta na 16. smotri Sveučilišta u Zagrebu, koja se održala u listopadu 2011.

- **Stručni izvanredni studij**

Fakultet od ove ak. god. izvodi sveučilišni stručni izvanredni studij *ljevarstvo* u trajanju od pet (5) semestara, čijim se završetkom stječe stručni naziv *pristupnik ljevarstva*. U prvoj godini izvođenja na studij je bilo upisano 12 studenata.

- **Preddiplomski studij**

Fakultet izvodi sveučilišni preddiplomski studij *metalurgije* u trajanju od šest (6) semestara, čijim se završetkom stječe akademski naziv *baccalaureus/a (prvostupnik/ca) inženjer/ka metalurgije*. U izvještajnoj godini na preddiplomskom studiju bilo je upisano 77 studenata, a 5 ih je obranilo završni rad. Studentu Daliboru Petroviću dodijeljena je Rektorova nagrada za rad *Inhibicija korozije konstrukcijskog čelika u kiselom mediju primjenom Aloe vere kao "zelenog" inhibitora*. Rad je izrađen pod mentorstvom doc.dr.sc. Anite Begić Hadžipašić.

- **Diplomski studij**

Fakultet izvodi sveučilišni diplomski studij *metalurgije* u trajanju od četiri (4) semestra. Završetkom studija stječe se akademski naziv *magistar/a inženjer/ka metalurgije*. U IV. semestru moguć je upis jedne od triju izbornih skupina (modula), i to: *procesna metalurgija; ljevarstvo; prerada metala*. U izvještajnoj godini na diplomskom studiju bilo je upisano 18 studenata, a dva studenta obranila su diplomski rad.

- **Poslijediplomski znanstveni studij (magistarski)**

Fakultet je u izvještajnoj godini posljednji put izvodio poslijediplomski znanstveni (magistarski) studij *metalurgije* u trajanju od četiri (4) semestra, čijim se završetkom stječe akademski stupanj *magistar znanosti iz polja metalurgije*. U ovoj su ak. god. magistarski rad obranila dva studenta.

- **Poslijediplomski doktorski studij**

Fakultet izvodi sveučilišni poslijediplomski doktorski studij *metalurgije* u trajanju od šest (6) semestara. Završetkom studija stječe se akademski stupanj *doktora znanosti iz polja metalurgije*. U izvještajnoj godini na poslijediplomskom studiju bilo je upisano sedam (7) studenata i obranjen je jedan (1) doktorski rad.

Znanstvena djelatnost

Ministarstvo znanosti, obrazovanja i sporta RH financiralo je tijekom izvještajne godine pet (5) trogodišnjih znanstvenih projekata na kojima rade djelatnici Fakulteta:

- *Struktura, svojstva i separacija metalnih materijala* (124-1241565-1537), voditeljica: prof.dr.sc. Tanja Matković;
- *Skrucivanje metalnih odljevaka* (124-0000000-1503), voditelj: prof.dr.sc. Faruk Unkić;
- *Utjecaj visokotemperaturnih procesa na svojstva visokolegiranih čelika* (124-1241565-1544), voditelj: prof.dr.sc. Mirko Gojić;
- *Okolišem potpomognuta degradacija metala i adsporcija na otpadnim C-materijalima* (124-1241565-1524), voditeljica: prof.dr.sc. Jadranka Malina;
- *Energetska učinkovitost i kvaliteta proizvoda u plastičnoj deformaciji metala* (124-1241565-1559), voditelj: prof.dr.sc. Ladislav Lazić.

Organizacija konferencija i skupova

U studenome 2011. u Sisku je održan znanstveno-stručni skup *Nove tehnologije i materijali u ljevaonici* u organizaciji Metalurškog fakulteta, Fakulteta strojarstva i brodogradnje i Hrvatskog udruženja za ljevarstvo. Skupu je prisustvovalo oko 50 sudionika iz ljevaonica i proizvođača pomoćnih materijala za ljevaonice iz Slovenije, Srbije, Bosne i Hercegovine i Hrvatske; održano je deset (10) predavanja.

U svibnju 2012. u Opatiji je održano 12. međunarodno savjetovanje ljevača naslovljeno *Ljevaonička industrija – značenje i budući izazovi* u organizaciji Metalurškog fakulteta i uz suradnju Petrokemije d.d. Kutina, Rio Tinto Iron & Titanium GmbH, Eschborn, Njemačka, Pro Ferrum d.o.o. Rijeka i Elkem AS, Norveška, te pod visokim pokroviteljstvom Sveučilišta u Zagrebu, Ministarstva znanosti, obrazovanja i sporta Republike Hrvatske, Hrvatskog udruženja za ljevarstvo, Mittel Europäische Giesserei Initiative (MEGI), Gospodarske komore Republike Hrvatske, Sisačko - moslavačke županije i Grada Siska. Skupu je prisustvovao 191 sudionik iz petnaest (15) europskih zemalja, održano je pedeset sedam (57) predavanja te se predstavilo petnaest (15) izlagača. Objavljen je Zbornik radova 12. međunarodnog savjetovanja ljevača (ISBN 978-953-7082-14-7).

Međunarodna suradnja

Međunarodna suradnja nastavljena je s partnerima iz Slovenije: Institutom za kovinske materijale i tehnologiju, Ljubljana; Prirodoslovno-tehničkim fakultetom, Ljubljana; Strojarskim fakultetom, Maribor; kao i Metalurškim fakultetom iz Košica, Slovačka; Fakultetom za materijale i metalurgiju iz Zenice, Bosna i Hercegovina; Metalurško – tehnološkim fakultetom iz Podgorice, Crna Gora, te Tehničkim fakultetom iz Bora, Srbija. S tim ustanovama Fakultet ima sklopljene ugovore o suradnji. Tijekom izvještajnog razdoblja Fakultet je sklopio protokole s Univerzitetom u Zenici – Metalurškim institutom "Kemal Kapetanović", te Biotehničkim fakultetom Univerziteta u Bihaću. Nastavljena je izvanugovorna suradnja s Državnom metalurškom akademijom iz Dnjepropetrovska u Ukrajini.

Knjižnična djelatnost

Knjižni fond ima 10.506 naslova. Tijekom ak. god. 2011./2012. nabavljena su 34 naslova uz nekoliko brojeva časopisa. Knjižnica je integrirana u knjižnični sustav *Aleph*.

I. STUDENTI - SVI

Tablica 1. Upisani studenti i apsolvanti - SVI na svim studijima Metalurški fakultet Sveučilišta u Zagrebu

Napomena: Podaci o upisanim studentima i apsolvantima odnose se na stanje na dan 1. listopada 2011., uključujući ponavljaje, studente upisane prema posebnim uvjetima, strane studente i apsolvante.
Legenda: M= muškarci, Ž = žene, red* = redoviti studenti koji studiraju uz potporu Ministarstva, red** = redoviti studenti koji snose dio troškova studija, Ukp. = Ukupno
 Redovni i izvanredni studenti = definirani prema pravilniku o studiranju sastavnice ili prema Sveučilišnom pravilniku o studiranju ako na sastavnici tečaj pravilnik ne postoji
 Apsolvanti = studenti koji su odslušali sve kolegije i imaju verificirane sve obveze u indeksu, ali polažu ispite i/ili izrađuju završni ili diplomski rad.

a) SVEUČILIŠNI STUDIJ

Način studiranja	I. godina		II. godina		III. godina		IV. godina		APSOLVENTI		SVI		
	M	Ž	M	Ž	M	Ž	M	Ž	M	Ž	M	Ž	
red*	32	12	44	0	0	2	0	2	0	0	0	34	12
red**	6	1	7	13	1	14	6	4	10	0	0	25	6
izvanredni			0			0			0		0	0	0
Ukupno	38	13	51	13	1	14	8	4	12	0	0	59	18
													77

Metalurški fakultet u akad. god. 2011./2012. nije izvodio integrirani prediplomski i diplomski studij.

Način studiranja	I. godina		II. godina		APSOLVENTI		SVI	
	M	Ž	M	Ž	M	Ž	M	Ž
red*	6	5	11	2	1	3	0	8
red**			0	2	0	2	2	4
izvanredni			0			0	0	0
Ukupno	6	5	11	4	1	5	2	12
								18

Metalurški fakultet u akad. god. 2011./2012. nije izvodio zajednički i zduženi studij.

b) STRUČNI STUDIJ

Način studiranja	I. godina		II. godina		III. godina		APSOLVENTI		SVI	
	M	Ž	M	Ž	M	Ž	M	Ž	M	Ž
red*							0		0	0
red**							0		0	0
izvanredni	12	0	12				0		12	0
Ukupno	12	0	12	0	0	0	0	0	12	0
										12

c) DODIPLOMSKI STUDIJ

Metalurški fakultet u akad. god. 2011./2012. nije izvodio dodiplomski studij.

Tablica 1.a. - Ukupan broj studenata i apslovenata na svim studijima Metalurški fakultet Sveučilišta u Zagrebu

SVEUČILIŠTE U ZAGREBU	Način studiranja	APSOLVENTI			SVI**		
		M	Ž	Ukp.	M	Ž	Ukp.
METALURŠKI FAKULTET	red*	0	0	0	42	18	60
	red**	2	0	2	29	6	35
	izvanredni	0	0	0	12	0	12
	Ukupno	2	0	2	83	24	107

**studiji; (a) sveučilišni + (b) stručni + (c) dodiplomski

Tablica 1.b. Broj apslovenata po studijima Metalurški fakultet Sveučilišta u Zagrebu

SVEUČILIŠTE U ZAGREBU	Način studiranja	SVEUČILIŠNI STUDIJ																									
		PREDDIPLOMSKI			INTEGRIRANI			DIPLOMSKI			ZAJEDNIČKI			ZDRUŽENI			STRUČNI STUDIJ			DODIPLOMSKI STUDIJ			SVEUKUPNO**				
		M	Ž	Ukp.	M	Ž	Ukp.	M	Ž	Ukp.	M	Ž	Ukp.	M	Ž	Ukp.	M	Ž	Ukp.	M	Ž	Ukp.	M	Ž	Ukp.		
METALURŠKI FAKULTET	red*	0	0	0	0	0	0	0	0	0	0	0	0	0	0	0	0	0	0	0	0	0	0	0	0	0	
	red**	0	0	0	0	0	0	2	0	2	0	0	0	0	0	0	0	0	0	0	0	0	0	0	0	0	
	izvanredni	0	0	0	0	0	0	0	0	0	0	0	0	0	0	0	0	0	0	0	0	0	0	0	0	0	
	Ukupno	0	0	0	0	0	2	0	2	0	0	0	0	0	0	0	0	0	0	0	0	0	0	0	2	0	2

**studiji; (a) sveučilišni + (b) stručni + (c) dodiplomski

Tablica 1.c. Broj studenata po studijima Metalurški fakultet Sveučilišta u Zagrebu

SVEUČILIŠTE U ZAGREBU	Način studiranja	SVEUČILIŠNI STUDIJ																									
		PREDDIPLOMSKI			INTEGRIRANI			DIPLOMSKI			ZAJEDNIČKI			ZDRUŽENI			STRUČNI STUDIJ			DODIPLOMSKI STUDIJ			SVEUKUPNO**				
		M	Ž	Ukp.	M	Ž	Ukp.	M	Ž	Ukp.	M	Ž	Ukp.	M	Ž	Ukp.	M	Ž	Ukp.	M	Ž	Ukp.	M	Ž	Ukp.		
METALURŠKI FAKULTET	red*	34	12	46	0	0	0	8	6	14	0	0	0	0	0	0	0	0	0	0	0	0	0	0	0	0	
	red**	25	6	31	0	0	0	4	0	4	0	0	0	0	0	0	0	0	0	0	0	0	0	0	0		
	izvanredni	0	0	0	0	0	0	0	0	0	0	0	0	0	0	0	0	0	0	0	0	0	0	0	0		
	Ukupno	59	18	77	0	0	0	12	6	18	0	0	0	0	0	0	0	0	0	0	0	0	0	0	12	0	12

**studiji; (a) sveučilišni + (b) stručni + (c) dodiplomski

Tablica 2. Upisani studenti - ponavljači - SVI na svim studijima Metalurški fakultet Sveučilišta u Zagrebu

Napomena: Pod **ukupno*** podrazumijevaju se svi upisani studenti bez apsolviranja.

Ponavljači = studenti koji nisu stekli dovoljno ECTS bodova za upis više godine te su upisani na semestar koji pripada toj godini studija.

a) **SVEUČILIŠNI STUDIJ**

PREDDIPLOMSKI STUDIJ	Način studiranja red**	I. godina		II. godina		III. godina		IV. godina		SVEUKUPNO	
		ukupno*	ponavljači	ukupno*	ponavljači	ukupno*	ponavljači	ukupno*	ponavljači	ukupno*	ponavljači
	red**	44	0	0	0	2	0	0	0	46	0
	red**	7	7	14	12	10	8	0	0	31	27
	izvanredni	0	0	0	0	0	0	0	0	0	0
	UKUPNO	51	7	14	12	12	8	0	0	77	27

Metalurški fakultet u akad.god. 2011./2012. nije izvodio integrirani preddiplomski i diplomski studij.

DIPLOMSKI STUDIJ	Način studiranja red**	I. godina		II. godina		SVEUKUPNO	
		ukupno*	ponavljači	ukupno*	ponavljači	ukupno*	ponavljači
	red**	11	0	3	0	14	0
	red**	0	0	2	0	2	0
	izvanredni	0	0	0	0	0	0
	UKUPNO	11	0	5	0	16	0

Metalurški fakultet u akad.god. 2011./2012. nije izvodio zajednički i zduruženi studij.

b) **STRUČNI STUDIJ**

STRUČNI STUDIJ	Način studiranja red**	I. godina		II. godina		III. godina		SVEUKUPNO	
		ukupno*	ponavljači	ukupno*	ponavljači	ukupno*	ponavljači	ukupno*	ponavljači
	red**	0	0	0	0	0	0	0	0
	red**	0	0	0	0	0	0	0	0
	izvanredni	12	0	0	0	0	0	12	0
	UKUPNO	12	0	0	0	0	0	12	0

c) **DODIPLOMSKI STUDIJ**

Metalurški fakultet u akad.god. 2011./2012. nije izvodio dodiplomski studij.

Tablica 2.a. Broj studenata i ponavljača po studijima Metalurški fakultet Sveučilišta u Zagrebu

METALURŠKI FAKULTET	SVEUČILIŠTE U ZAGREBU														
	Način studiranja red**	PREDDIPLOMSKI		INTEGRIRANI		DIPLOMSKI		ZAJEDNIČKI		STRUČNI		DODIPLOMSKI		SVEUKUPNO**	
		ukupno	ponavljači	ukupno	ponavljači	ukupno	ponavljači	ukupno	ponavljači	ukupno	ponavljači	ukupno	ponavljači	studenata	ponavljača
red**	46	0	0	0	14	0	0	0	0	0	0	0	60	0	
red**	31	27	0	0	2	0	0	0	0	0	0	0	33	27	
izvanredni	0	0	0	0	0	0	0	0	0	12	0	0	12	0	
UKUPNO	77	27	0	0	16	0	0	0	0	12	0	0	105	27	

**studiji; (a) sveučilišni + (b) stručni + (c) dodiplomski

Tablica 3. Upisani studenti prema posebnim uvjetima – Metalurški fakultet Sveučilišta u Zagrebu

Napomena: Podaci se odnose na stanje na dan 1. listopada 2011. za upisane studente i apsolvante.

a) SVEUČILIŠNI STUDIJ

PREDDIPLOMSKI	I. godina	II. godina	III. godina	IV. godina	Apsolventi	Ukupno
studenti s invaliditetom s oštećenjem većim od 60%						0
Na temelju čl. 53. Zakona o pravima hrvatskih branitelja iz domovinskog rata	1					1
Na temelju čl. 48.b Zakona vojnih i civilnih invalida iz domovinskog rata						0
Hrvatska dijaspora						0
UKUPNO	1	0	0	0	0	1

Metalurški fakultet u ak. god. 2011./12. nije imao upisanih studenata prema posebnim uvjetima na integriranom preddiplomskom i diplomskom, zajedničkom i združenom sveučilišnom studiju

b) STRUČNI STUDIJ

Metalurški fakultet u ak. god. 2011./12. nije imao upisanih studenata prema posebnim uvjetima na stručnom studiju

c) DODIPLOMSKI STUDIJ

Metalurški fakultet u ak. god. 2011./12. nije imao upisanih studenata prema posebnim uvjetima na dodiplomskom studiju

Tablica 3.a. Ukupan broj studenata i apsolvana upisanih prema posebnim uvjetima na svim studijima Metalurški fakultet Sveučilišta u Zagrebu

POSEBNI UVJETI UPISA	SVEUČILIŠNI STUDIJ					STRUČNI STUDIJ	DODIPLOMSKI STUDIJ	APSOLVENTI	SVEUKUPNO**
	PREDDIPL.	INTEGRIRANI	DIPLOMSKI	ZAJEDNIČKI	ZDRUŽENI				
studenti s invaliditetom s oštećenjem većim od 60%	0	0	0	0	0	0	0	0	0
Na temelju čl. 53. Zakona o pravima hrvatskih branitelja iz domovinskog rata	1	0	0	0	0	0	0	0	1
Na temelju čl. 48.b Zakona vojnih i civilnih invalida iz domovinskog rata	0	0	0	0	0	0	0	0	0
Hrvatska dijaspora	0	0	0	0	0	0	0	0	0
UKUPNO	1	0	0	0	0	0	0	0	1

**studiji: (a) sveučilišni + (b) stručni + (c) dodiplomski

Tablica 4. Studenti SVI - položili završni (ZI) odnosno diplomski ispit (DI) - Metalurški fakultet Sveučilišta u Zagrebu

NAZIV STUDIJA***	M	Ž	Ukupno
Sveučilišni preddiplomski studij Metalurgija	4	1	5
Sveučilišni diplomski studij Metalurgija	2	0	2
UKUPNO	6	1	7

***Naziv prema dopusnici za rad izdanoj od strane Ministarstva znanosti, obrazovanja i športa

Tablica 4.a. Studenti SVI - položili završni (ZI) odnosno diplomski ispit (DI) - sumarno po studijima Metalurški fakultet Sveučilišta u Zagrebu

VRSTA STUDIJA	M	Ž	Ukupno
Sveučilišni preddiplomski studij	4	1	5
Sveučilišni integrirani preddiplomski i diplomski studij	0	0	0
Sveučilišni diplomski studij	2	0	2
Zajednički studij	0	0	0
Združeni studij	0	0	0
Stručni studij	0	0	0
Dodiplomski sveučilišni studij	0	0	0
UKUPNO	6	1	7

II. PODACI PREMA ODSJECIMA, SMJEROVIMA I STUDIJIMA

Napomena: Podaci o upisanim studentima i apsolutnim odnose se na stanje na dan 1. listopada 2011., uključujući ponavljajuće, upisane prema posebnim uvjetima te strane studente, odnosno na stanje 30. rujna 2012. za one koji su završili ili diplomirali.

Tablica 5. Preddiplomski studij Metalurški fakultet Sveučilišta u Zagrebu - upisani studenti, apsolutni i studenti koji su završili studij

Odsjek-Studij-Smjer	I. godina	II. godina	III. godina	IV. godina	Apsolutni	Završili studij
Sveučilišni preddiplomski studij Metalurgija	51	14	10			5
UKUPNO	51	14	10	0	0	5

(Tablica 6. Integrirani preddiplomski i diplomski studij Metalurški fakultet Sveučilišta u Zagrebu - upisani studenti, apsolutni i studenti koji su završili studij) Metalurški fakultet u akad. god. 2011./2012. nije izvodio integrirani preddiplomski i diplomski studij.

Tablica 7. Diplomski studij Metalurški fakultet Sveučilišta u Zagrebu - upisani studenti, apsolutni i studenti koji su završili studij

Odsjek-Studij-Smjer	I. godina	II. godina	Apsolutni	Diplomirali
Sveučilišni diplomski studij Metalurgija	11	5	2	2
UKUPNO	11	5	2	2

(Tablica 8. Zajednički studij Metalurški fakultet Sveučilišta u Zagrebu - upisani studenti, apsolutni i studenti koji su završili studij) Metalurški fakultet u akad. god. 2011./2012. nije izvodio zajednički studij.

(Tablica 9. Zdrruženi studij Metalurški fakultet Sveučilišta u Zagrebu - upisani studenti, apsolutni i studenti koji su završili studij) Metalurški fakultet u akad. god. 2011./2012. nije izvodio združeni studij.

Tablica 10. Stručni studij Metalurški fakultet Sveučilišta u Zagrebu - upisani studenti, apsolutni i studenti koji su završili studij

Odsjek-Studij-Smjer	I. godina	II. godina	III. godina	Apsolutni	Završili studij
Sveučilišni stručni izvanredni studij Ljevarstvo	12				
UKUPNO	12	0	0	0	0

(Tablica 11. Dodiplomski studij Metalurški fakultet Sveučilišta u Zagrebu - upisani studenti, apsolutni i studenti koji su završili studij) Metalurški fakultet u akad. god. 2011./2012. nije izvodio dodiplomski studij.

III. STRANI STUDENTI

(Tablica 12. Strani studenti Metalurški fakultet Sveučilišta u Zagrebu - upisani i apsolutni)

(Tablica 13. Strani studenti Metalurški fakultet Sveučilišta u Zagrebu - prema prebivalištu (zemlja država iz koje dolaze))

(Tablica 14. Strani studenti Metalurški fakultet Sveučilišta u Zagrebu - položili završni (Z) odnosno diplomski ispit (DI))

Metalurški fakultet u akad. god. 2011./2012. nije imao niti jednog stranog studenta.

IV. POSLJEDIPLOMSKI STUDIJ

a) specijalistički

(Tablica 15. Poslijediplomski specijalistički studij Metalurški fakultet Sveučilišta u Zagrebu - SVI (upisi poslije 1. 10. 2003.))
Metalurški fakultet u akad.god. 2011./2012. nije izvodio poslijediplomski specijalistički studij.
(Tablica 16. Poslijediplomski specijalistički studij Metalurški fakultet Sveučilišta u Zagrebu - strani studenti (upisi poslije 1. 10. 2003.))
Metalurški fakultet u akad.god. 2011./2012. nije izvodio poslijediplomski specijalistički studij.

b) magistarski - mr. sc. (stari program)

Tablica 17. Poslijediplomski studij Metalurški fakultet Sveučilišta u Zagrebu - magistarski - mr. sc. - SVI (upisi prije 1. 10. 2003., stari program)

Naziv poslijediplomskog studija	Vrsta poslijedipl. studija	Broj polaznika												Brojnost magistarskih radova						
		I. godina			II. godina			III. godina			Ukupno			Ukupno						
		M	Ž	Ukp.	M	Ž	Ukp.	M	Ž	Ukp.	M	Ž	Ukp.	M	Ž	Ukp.				
Poslijediplomski znanstveni studij Metalurgija	znanstveni	0	0	0	0	0	0	0	0	0	0	0	0	0	0	0	1	1	2	
Ukupno	znanstveni	0	0	0	0	0	0	0	0	0	0	0	0	0	0	0	0	0	0	2
Ukupno	umjetnički	0	0	0	0	0	0	0	0	0	0	0	0	0	0	0	0	0	0	0
Ukupno	stručni	0	0	0	0	0	0	0	0	0	0	0	0	0	0	0	0	0	0	0
Sveukupno	poslijediplomski	0	0	0	0	0	0	0	0	0	0	0	0	0	0	0	0	1	1	2

Magistrirali, stanje na dan 30. rujna 2012.

(Tablica 18. Poslijediplomski studij Metalurški fakultet Sveučilišta u Zagrebu - magistarski - mr. sc. - strani studenti (upisi prije 1. 10. 2003., stari program))
Metalurški fakultet u akad.god. 2011./2012. nije imao strane studente.

c) doktorski

Napomena: upisuje se stanje na dan 1. listopada 2011. za upisane polaznike, te 30. rujna 2012. za sve ostale podatke.

Tablica 19. Broj prijavljenih tema doktorskih radova

Naziv poslijediplomskog dokorskog studija	I. godina			II. godina			III. godina			Ukupno		
	M	Ž	Ukp.	M	Ž	Ukp.	M	Ž	Ukp.	M	Ž	Ukp.
Poslijediplomski doktorski studij Metalurgija			0			0	1	0	1	1	0	1
UKUPNO	0	0	0	0	0	0	1	0	1	1	0	1

Tablica 20. Broj prihvaćenih prijava tema doktorskih radova

Naziv poslijediplomskog dokorskog studija	I. godina			II. godina			III. godina			Ukupno		
	M	Ž	Ukp.	M	Ž	Ukp.	M	Ž	Ukp.	M	Ž	Ukp.
Poslijediplomski doktorski studij Metalurgija			0			0	1	0	1	1	0	1
UKUPNO	0	0	0	0	0	0	1	0	1	1	0	1

Tablica 21.a. Broj doktorskih radova predanih na ocjenu

Naziv poslijediplomskog dokorskog studija	I. godina			II. godina			III. godina			Ukupno		
	M	Ž	Ukp.	M	Ž	Ukp.	M	Ž	Ukp.	M	Ž	Ukp.
Poslijediplomski doktorski studij Metalurgija			0			0	1	0	1	1	0	1
UKUPNO	0	0	0	0	0	0	1	0	1	1	0	1

Tablica 21.b. Broj obranjenih doktorskih radova

Naziv poslijediplomskog dokorskog studija	Znanstveno područje rada	Znanstveno polje rada	Broj obranjenih doktorskih radova		
			M	Ž	Ukp.
Poslijediplomski doktorski studij Metalurgija	područje tehničkih znanosti	metalurgija	1	0	1
UKUPNO			1	0	1

(Tablica 21.c. Broj obranjenih doktorskih radova izvan dokorskog studija)

Metalurški fakultet u akad.god. 2011./2012. nije imao obranjenih doktorskih radova izvan dokorskog studija.

Tablica 22.a. Broj polaznika dokorskog studija

Naziv dokorskog studija	I. godina			II. godina			III. godina			Ukupno		
	M	Ž	Ukp.	M	Ž	Ukp.	M	Ž	Ukp.	M	Ž	Ukp.
Poslijediplomski doktorski studij Metalurgija	2	1	3	1	1	2	1	1	2	4	3	7
UKUPNO	2	1	3	1	1	2	1	1	2	4	3	7

(Tablica 22.b. Broj inozemnih doktoranada na sastavnici)

Metalurški fakultet u akad.god. 2011./2012. nije imao inozemne doktorande.

(Tablica 23. Broj doktoranada koji su proveli najmanje 3 mjeseca na usavršavanju izvan RH)

Metalurški fakultet u akad.god. 2011./2012. nije imao doktorande koji su proveli 3 mjeseca na usavršavanju u inozemstvu.

(Tablica 24. Broj doktora znanosti koji su nakon dokorskog studija na usavršavanju izvan RH proveli bez prekida najmanje 6 mjeseci)

Metalurški fakultet u akad.god. 2011./2012. nije imao doktore znanosti ...

(Tablica 25. Broj postdoktoranada na sastavnici)

Metalurški fakultet u akad.god. 2011./2012. nije imao postdoktorande.

(Tablica 26. Broj postdoktoranada iz inozemstva koji su na sastavnici proveli bez prekida najmanje 6 mjeseci)

Metalurški fakultet u akad.god. 2011./2012. nije imao postdoktorande iz inozemstva.

(Tablica 27. Broj doktoriranih znanstvenih novaka)

Metalurški fakultet u akad.god. 2011./2012. nije imao doktoriranih znanstvenih novaka.

(Tablica 28. Broj doktorata dodijeljenih inozemnim studentima)

Metalurški fakultet u akad.god. 2011./2012. nije imao doktorate dodijeljene starnim studentima.

(Tablica 29. Broj pokrenutih međunarodnih dvojnih doktorata (cotutelle de these))

Metalurški fakultet u akad.god. 2011./2012. nije imao pokrenute međunarodne dvojne doktorate.

(Tablica 30. Broj završenih međunarodnih dvojnih doktorata (cotutelle de these))

Metalurški fakultet u akad.god. 2011./2012. nije imao završene međunarodne dvojne doktorate.

V. NASTAVO OSOBLJE I OSTALI DJELATNICI

Tablica 31. Nastavnici, suradnici u nastavi i ostali djelatnici - SVI na Metalurškom fakultetu Sveučilišta u Zagrebu

Legenda: PV = puno radno vrijeme, NV = nepuno radno vrijeme, KO = kumulativni radni odnos, FZ = financiranje zaposlenika, FVS = financiranje vanjskih suradnika

Redni broj	Zvanje / naziv radnog mjesta	MUŠKARCI						ŽENE						SVEUKUPNO									
		PV		NV		KO		FZ		FVS		PV		NV		KO		FZ		FVS			
		broj izvršitelja	% radnog vremena*	broj izvršitelja	% radnog vremena*	broj izvršitelja	% radnog vremena*	Ukupno zaposlenici	Državni proračun	Vlastita sredstva	Ulp. vanjski suradnici	Državni proračun	Vlastita sredstva	broj izvršitelja	% radnog vremena*	broj izvršitelja	% radnog vremena*	Ukupno zaposlenici	Državni proračun	Vlastita sredstva	Ulp. vanjski suradnici	Državni proračun	Vlastita sredstva
I.	NASTAVNICI I SURADNICI U NASTAVI	14	0	0	0	0	14	14	0	3	0	14	12	0	1	1	0	26	0	4	4	0	0
II.	Znanstveno-nastavna zvanja	12	0	0	0	0	12	12	0	1	0	10	10	0	0	0	0	22	0	1	1	0	0
1.	Redoviti profesor/p	5					5	5				2	2				7	0					
2.	Redoviti profesor	1					1	1				1	1				2	0					
3.	Izvanredni profesor	2					2	2				1	1				3	0					
4.	Docent	4					4	4				6	6				10	0					
III.	Nastavna zvanja	1	0	0	0	0	1	1	0	2	0	0	0	0	0	0	0	1	0	1	0	3	0
5.	Profesori visoke škole						0	0				0	0				0	0					
6.	Viši predavač						0	0				0	0				0	0					
7.	Predavač	1					1	1				1	1				1	0					
8.	Viši lektor						0	0				0	0				0	0					
9.	Lektor						0	0				0	0				0	0					
10.	Viši umjetnički suradnik						0	0				0	0				0	0					
11.	Umjetnički suradnik						0	0				0	0				0	0					
III.	Suradnička zvanja	0	0	0	0	0	0	0	0	0	0	0	0	0	0	0	0	0	0	0	0	0	0
12.	Viši asistent						0	0				0	0				0	0					
13.	Asistent						0	0				0	0				0	0					
IV.	Stručna zvanja (u znani. i vis. obrazovanju)	0	0	0	0	0	0	0	0	0	0	1	1	0	0	0	0	1	0	0	0	0	0
14.	Stručni savjetnik						0	0				1	1				1	0					
15.	Viši stručni suradnik						0	0				0	0				0	0					
16.	Stručni suradnik						0	0				0	0				0	0					
IV.	Znanstvena zvanja	0	0	0	0	0	0	0	0	0	0	0	0	0	0	0	0	0	0	0	0	0	0
17.	Znanstveni savjetnik						0	0				0	0				0	0					
18.	Viši znanstveni suradnik						0	0				0	0				0	0					
19.	Znanstveni suradnik						0	0				0	0				0	0					
IV.	Znanstveni novaci	1	0	0	0	0	1	1	0	0	0	1	1	0	0	0	0	2	0	0	0	0	0
20.	Znanstveni novak - viši asistent						0	0				0	0				0	0					
21.	Znanstveni novak - asistent	1					1	1				1	1				2	0					
II.	OSTALI ZAPOSLENICI U NASTAVI	1	0	0	0	0	1	1	0	0	0	3	3	0	0	0	0	4	0	0	0	0	0
22.	Radno mjesto I. vrste - viši korepetitor						0	0				0	0				0	0					
23.	Radno mjesto I. vrste - korepetitor						0	0				0	0				0	0					
24.	Radno mjesto I. vrste - diplomirani knjižničar						0	0				0	0				0	0					
25.	Radno mjesto II. vrste - knjižničar						0	0				0	0				0	0					
26.	Radno mjesto III. vrste - pomoćni knjižničar						0	0				0	0				0	0					
27.	Radno mjesto II. vrste - viši tehničar						0	0				0	0				0	0					
28.	Radno mjesto II. vrste - viši laborant						0	0				0	0				0	0					
29.	Radno mjesto III. vrste - tehnički suradnik	1					1	1				3	3				4	0					
30.	Radno mjesto III. vrste - laborant						0	0				0	0				0	0					
I. + II.	U K U P N O	15	0	0	0	0	15	15	0	3	0	15	15	0	1	1	0	30	0	4	4	0	0

Redni broj	MUŠKARCI										ŽENE										SVEUKUPNO										
	PV	NV	KO	Ukupno zaposlenici	FZ	Ulp. vanjski suradnici	FVS	Vlastita sredstva	Državni proracun	Vlastita sredstva	PV	NV	KO	Ukupno zaposlenici	FZ	Ulp. vanjski suradnici	FVS	Vlastita sredstva	Državni proracun	Vlastita sredstva	PV	NV	KO	Ukupno zaposlenici	FZ	Ulp. vanjski suradnici	FVS	Vlastita sredstva	Državni proracun		
Zvanje / naziv radnog mjesta	broj izvršitelja	% radnog vremena*	broj izvršitelja	% radnog vremena*	Ukupno zaposlenici	Ukupno zaposlenici	Ukupno zaposlenici	Ukupno zaposlenici	Ukupno zaposlenici	Ukupno zaposlenici	Ukupno zaposlenici	Ukupno zaposlenici	Ukupno zaposlenici	Ukupno zaposlenici	Ukupno zaposlenici	Ukupno zaposlenici	Ukupno zaposlenici	Ukupno zaposlenici	Ukupno zaposlenici	Ukupno zaposlenici	Ukupno zaposlenici	Ukupno zaposlenici	Ukupno zaposlenici	Ukupno zaposlenici	Ukupno zaposlenici	Ukupno zaposlenici	Ukupno zaposlenici	Ukupno zaposlenici	Ukupno zaposlenici		
III. Službenici	2	0	0	2	2	0	2	0	2	2	0	0	2	2	0	0	2	2	0	2	2	0	0	2	2	0	0	2	2	0	0
31. Položaj I. vrste																															
32. Položaj II. vrste																															
33. Položaj III. vrste																															
34. Radna mjesta I. vrste																															
35. Radna mjesta II. vrste	1				1																										
36. Radna mjesta III. vrste	1				1																										
III. Namještenici	0	0	0	0	0	0	0	0	0	0	3	0	3	3	0	0	0	0	0	0	3	0	0	3	3	0	0	0	0		
37. Položaj II. vrste																															
38. Položaj III. vrste																															
39. Radna mjesta II. vrste																															
40. Radna mjesta III. vrste																															
41. Radna mjesta IV. vrste																															
III-III. SVEUKUPNO	17	0	0	17	17	0	3	3	0	25	0	0	25	0	1	1	0	0	0	42	0	0	42	0	4	4	4	0	0		

Napomena:

a) Puno radno vrijeme: iznosi 40 sati tjedno. Poslovi zaposlenika u nastavi u okviru 40-satnog radnog vremena normirani su u Kolektivnom ugovoru za znanost i visoko obrazovanje NN 142/2010.

b) Nepuno radno vrijeme: svako kraće od punog radnog vremena.

c) Kumulativni radni odnos: rad u nepunom radnom vremenu kod dva ili više poslodavaca.

*Podaci za nepuno radno vrijeme i kumulativni radni odnos upisuju se na sljedeći način:

npr. ako je broj izvršitelja "4", u stupac % radnog vremena ne upisuje se broj "4", već raspodjela, npr.: "1x80%, 2x50%, 1x20%"; na taj način ispunjavaju se i ćelije pod SVEUKUPNO !

**Sukladno Uredbi o nazivima radnih mjesta i koeficijentima složenosti poslova u javnim službama (Narodne novine, br.38/2001., 112/2001., 62/2002., 156/2002., 162/2003.,

39/2005., 82/2005., 133/2005., 30/2006., 118/2006., 222/2007., 112/2007., 127/2007., 124/2011., 142/2011., 98/2012., 77/2012., 112/2012.)

(Tablica 32. Strani nastavnici i istraživači koji su trenutno zaposleni u RH - Metalurški fakultet Sveučilišta u Zagrebu)

Metalurški fakultet u akad.god.2011./12. nije imao zaposlenih stranih nastavnika ni istraživača.

VI. OSTALI PODATCI

Tablica 33. Istraživačka djelatnost - Metalurški fakultet Sveučilišta u Zagrebu

a) Projekti

	Broj projekata (ukupno)	Tip projekata		Broj osoba uključenih u projekte (iz sastavnice)
		Znanstveno istraživački	Stručni	
Nacionalni projekti				
Z - projekti	5	5		22
NZZ				
UKF				
TEST				
BICRO - RAZUM, TEHCRO, VENCRO, IRCRO, KONCRO				
Ostali programi				
Ostali projekti financirani iz proračuna				
UKUPNO	5	5	0	22
Međunarodni projekti				
FP7				
IPA				
COST				
EUREKA				
TEMPUS				
Ostali programi Europske unije				
ESF				
NIH				
Bilateralni projekti (MZOŠ)	1	1		6
Multilateralni projekti (MZOŠ)				
Ostali programi	1	1		9
UKUPNO	2	2	0	15
Projekti s gospodarstvom				
Nacionalni projekti				
Međunarodni projekti				
UKUPNO	0	0	0	0

b) Patenti

Metalurški fakultet nije imao patenata.

RUDARSKO-GEOLOŠKO-NAFTNI FAKULTET

DEKANICA: dr. sc. Biljana Kovačević Zelić, redovita profesorica

PRODEKAN ZA NASTAVU I STUDENTE: dr. sc. Gordan Bedeković, izvanredni profesor

PRODEKAN ZA ZNANOST I MEĐUNARODNU SURADNJU: dr. sc. Igor Vlahović, izvanredni profesor

PRODEKAN ZA FINACIJE I POSLOVANJE: dr. sc. Zoran Nakić, izvanredni profesor

TAJNICA: Nataša Vugrinec Kalmar, dipl. iur.

Nastavna djelatnost

Rudarsko-geološko-naftni fakultet visoko je učilište koje izvodi sveučilišne studije, znanstvenoistraživački i visokostručni rad u području tehničkih znanosti, polju rudarstva, nafte i geološkog inženjerstva te području prirodnih znanosti, polju geologije. Tijekom izvještajne godine na Fakultetu je bilo upisano ukupno 805 studenata, od toga 602 na preddiplomskim i 203 na diplomskim studijima. Osim državljana RH, na Fakultetu studiraju i strani studenti iz Nigerije i Sirije.

Preddiplomski studij završila su 104 studenta, a sveučilišni diplomski studij 51 student. Sveučilišnu stipendiju dobilo je pet studenata, državnu stipendiju 18, stipendiju tvrtke Nabors Drilling Company troje studenata a dva su studenta zajedno dobila Rektorovu nagradu.

Fakultetsko vijeće je u ak. god. 2011./2012. usvojilo sljedeće akte: Pravilnik o radu, Pravilnik o ustroju radnih mjesta, Poslovnik o radu Fakultetskog vijeća, Pravilnik o demonstraturama, Pravilnik o stručnoj praksi i terenskoj nastavi te Pravilnik o stegovnoj odgovornosti studenata. Također, Fakultetsko je vijeće usvojilo Strategiju razvoja Rudarsko-geološko-naftnog fakulteta Sveučilišta u Zagrebu za razdoblje 2012.–2016. u kojoj su između ostalog redefinirane misija i vizija Fakulteta.

Tijekom izvještajne godine Agencija za znanost i visoko obrazovanje uspješno je provela reakreditaciju RGNF-a.

Poslijediplomski studij

Tijekom ak. god. 2011./2012. na poslijediplomskom studiju stupanj magistra znanosti steklo je desetero studenata. Obranjeno je ukupno 19 disertacija – dvije izvan doktorskog studija, 16 u okviru predbolonjskog doktorskog studija i jedna u okviru novog studijskog programa.

Poslijediplomski doktorski studij na Fakultetu studij je interdisciplinarnog sadržaja koji završava stjecanjem doktorata iz područja tehničkih znanosti, polja rudarstva, nafte i geološkog inženjerstva, ili stjecanjem doktorata iz područja prirodnih znanosti, polja geologije. Na poslijediplomskom studiju u izvještajnom je razdoblju studiralo 114 polaznika, od kojih 35 na predbolonjskom doktorskome studiju.

Broj studenata po smjerovima:

- 30 na smjeru rudarstva,
- 21 na smjeru geologije,
- 34 na smjeru geološkog inženjerstva i
- 29 na smjeru naftnog rudarstva.

RGNF je zajedno s Građevinskim i Geotehničkim fakultetom Sveučilišta u Zagrebu te s tri inozemna sveučilišta – TU Graz (Austrija), Univerzom v Mariboru (Slovenija) i Budapest University of Technology and Economics (Mađarska), tijekom ak. god. 2011./2012. uspješno dovršio postupak akreditacije zajedničkog doktorskog studija *Geo-Engineering and Water Management*, tako da će se u ak. god. 2012./2013. upisati prvi studenti.

Znanstveni rad i međunarodna suradnja

Fakultet je tijekom ak. god. 2011./2012. imao aktivna četiri znanstvena programa i 23 znanstvena projekta koja financira Ministarstvo znanosti, obrazovanja i sporta RH, u kojima su ukupno sudjelovala 94 zaposlenika, i to:

- dva programa i devet projekata u području prirodnih znanosti i
- dva programa i 14 projekata u području tehničkih znanosti.

Uz nacionalne projekte, Fakultet je tijekom izvještajne ak. god. imao ukupno devet aktivnih međunarodnih znanstvenoistraživačkih projekata u kojima je sudjelovalo 36 istraživača sa sastavnice, i to: dva FP7 projekta, pet bilateralnih projekata i dva projekta iz ostalih programa. U ovoj ak. god. počela je i provedba projekata Fonda za razvoj Sveučilišta u Zagrebu, pri čemu je RGNF uključen u dva projekta kao nositelj te u dva projekta kao partnerska institucija.

Međunarodni projekti vezani su uz interdisciplinarno područje istraživanja mogućnosti kaptiranja i geološkog uskladištenja CO₂, istraživanje podzemnih voda, geološka istraživanja (paleogeografija i paleomagnetizam Jadranske platforme, korelacija sjevernih vapnenačkih Alpa i Dinarida), istraživanja nezasićenih tala te istraživanja geohazarda na području Hrvatske i regije.

Tijekom ak. god. 2011./2012. Fakultet je aktivno surađivao s 25 fakulteta i znanstvenih instituta iz Austrije, Bosne i Hercegovine, Bugarske, Češke, Italije, Japana, Mađarske, Njemačke, Poljske, SAD, Slovačke, Slovenije i Švicarske.

Osim toga znanstvenici Fakulteta ostvarili su i ukupno 62 sudjelovanja na znanstvenim konferencijama u inozemstvu, a s University of Miskolc, Faculty of Engineering and Earth Sciences potpisano je pismo namjere.

Također, osnovan je Odbor za znanost i međunarodnu suradnju kao fakultetsko tijelo koje će se brinuti o strateškom programu znanstvenih istraživanja te stalno nadzirati i poticati znanstveni rad i međunarodnu suradnju na Fakultetu.

Stručna djelatnost

Fakultet je tijekom izvještajne godine imao posebno vrijednu suradnju s gospodarskim subjektima u zemlji i inozemstvu. Izveden je znatan broj istraživačkih, razvojnih i stručnih projekata, studija i izvješća za javne i privatne tvrtke u Republici Hrvatskoj i inozemstvu (133), a za djelatnike tvrtki organizirani su i seminari, radionice i tečajevi (7).

U ovom je razdoblju Fakultet organizirao Ljetnu školu naftnog rudarstva u Dubrovniku s dvije radionice: *Technology and Management of Oil & Gas Exploration and Production in Mature Fields* i *Unconventional Oil & Gas Exploration and Production & Processing*; zatim *Inženjerske seminare iz protueksplozijske zaštite uređaja i instalacija (PEX)* i tečajeve *Kontrola tlaka u bušotini*.

Tijekom izvještajne ak. god. ustrojen je Odbor za stručni rad radi ostvarivanja strateških ciljeva RGNF-a, koji se odnose na jačanje regionalne konkurentnosti temeljene na povezanosti Fakulteta s vodećim gospodarskim subjektima u regiji, jakoj alumni organizaciji i regionalno prepoznatljivim programima cjeloživotnog obrazovanja i usavršavanja.

Nakladnička djelatnost

Djelatnici Fakulteta u vlastitoj su nakladi ak. god. 2011./2012. objavili nekoliko novih udžbenika: prof. dr. sc. Davorin Matanović i Bojan Moslavac, dipl. ing., autori su sveučilišnog udžbenika iz područja naftnog rudarstva naslovljenog *Opremanje i održavanje bušotina*, a prof. dr. sc. Maja Vrkljan objavila je djelo *Uvod u mineralogiju i petrologiju*, koje je odlukom Senata Sveučilišta u Zagrebu također proglašeno sveučilišnim udžbenikom. Prof. dr. sc. Slavka Pfaff u izdanju je nakladnika *Element* objavila sveučilišni udžbenik *Osnove statistike*. Posebno treba istaknuti knjigu *Sand Control in Well Construction and Operation*, koju su u izdanju nakladničke kuće *Springer* objavili prof. dr. sc. Davorin Matanović, prof. dr. sc. Marin Čikeš i Bojan Moslavac, dipl. ing., zaposlenici Fakulteta.

U izvještajnom razdoblju tiskana su dva nova broja *Rudarsko-geološko-naftnog zbornika* (vol. 23. i vol. 24) u kojima je objavljeno 25 znanstvenih, stručnih i preglednih radova na engleskome i hrvatskome jeziku, a znatno se povećao i broj radova stranih autora.

Studentske aktivnosti

Na Fakultetu djeluje nekoliko studentskih klubova i udruga: Speleološki klub "Ozren Lukić" – SKOL, Hrvatska studentska sekcija SPE "Kapetan Anton F. Lučić"; Studentski veslački klub, a aktivni su još studentski rukometni, košarkaški i nogometni klubovi koji sudjeluju na Sveučilišnim ligama. Udruga "Sretno!", kao građanska udruga bivših i sadašnjih studenata RGNF-a, prepoznatljiva je po organizaciji tradicionalne manifestacije "Skok preko kože". Studentski zbor organizirao je odlazak studenata RGNF-a na međunarodnu manifestaciju „Georudarijada“, koja je održana u Sloveniji u Termama Lendava 2011. godine, te na studentska druženja zabavnog, ali i humanitarnog karaktera.

I. STUDENTI - SVI
Tablica 1. Upisani studenti i apsolvanti - SVI na svim studijima Rudarsko-geološko-naftnog fakulteta Sveučilišta u Zagrebu

Napomena: Podaci o upisanim studentima i apsolvantima odnose se na stanje na dan 1. listopada 2011., uključujući ponavljaoce, studente upisane prema posebnim uvjetima, strane studente i apsolvante.

Legenda: M= muškarci, Ž = žene, red* = redoviti studenti koji studiraju uz potporu Ministarstva, red** = redoviti studenti koji snose dio troškova studija, Ukp. = Ukupno
 Redovni i izvanredni studenti = definirani prema pravilniku o studiranju sastavnice ili prema Sveučilišnom pravilniku o studiranju ako na sastavnici tekav pravilnik ne postoji
 Apsolvanti = studenti koji su odslušali sve kolegije i imaju verificirane sve obveze u indeksu, ali polažu ispite i/ili izrađuju završni ili diplomski rad.

a) SVEUČILIŠNI STUDIJ

Način studiranja	I. godina		II. godina		III. godina		IV. godina		APSOLVENTI		SVI							
	M	Ž	M	Ž	M	Ž	M	Ž	M	Ž	M	Ž						
	Ukp.	Ukp.	Ukp.	Ukp.	Ukp.	Ukp.	Ukp.	Ukp.	Ukp.	Ukp.	Ukp.	Ukp.						
red*	141	41	182	92	22	114	54	22	76	0	0	0	19	5	24	306	90	396
red**	115	20	135	42	9	51	15	5	20	0	0	0	0	0	0	172	34	206
izvanredni	0	0	0	0	0	0	0	0	0	0	0	0	0	0	0	0	0	0
Ukupno	256	61	317	134	31	165	69	27	96	0	0	0	19	5	24	478	124	602

Rudarsko-geološko-naftni fakultet Sveučilišta u Zagrebu u ak. godini 2011./2012. nije imao Integrirani preddiplomski i diplomski studij

Način studiranja	I. godina		II. godina		APSOLVENTI		SVI				
	M	Ž	M	Ž	M	Ž	M	Ž			
	Ukp.	Ukp.	Ukp.	Ukp.	Ukp.	Ukp.	Ukp.	Ukp.			
DIPLOMSKI STUDIJ	57	34	91	50	22	72	0	0	107	56	163
red**	5	0	5	0	0	0	28	7	35	33	7
izvanredni	0	0	0	0	0	0	0	0	0	0	0
Ukupno	62	34	96	50	22	72	28	7	35	140	203

Rudarsko-geološko-naftni fakultet Sveučilišta u Zagrebu u ak. godini 2011./2012. nije imao zajednički i združeni studij

b) STRUČNI STUDIJ

Rudarsko-geološko-naftni fakultet Sveučilišta u Zagrebu u ak. godini 2011./2012. nije imao Stručni studij

c) DODIPLOMSKI STUDIJ

Rudarsko-geološko-naftni fakultet Sveučilišta u Zagrebu u ak. godini 2011./2012. nije imao Dodiplomski studij

Tablica 1.a. - Ukupan broj studenata i apsolvenera na svim studijima Rudarsko-geološko-naftnog fakulteta Sveučilišta u Zagrebu

SVEUČILIŠTE U ZAGREBU	Način studiranja	APSOLVENTI			SVI**		
		M	Ž	Ukp.	M	Ž	Ukp.
Rudarsko-geološko- naftni fakultet	red*	19	5	24	413	146	559
	red**	28	7	35	205	41	246
	izvanredni	0	0	0	0	0	0
Ukupno		47	12	59	618	187	805

**studiji; (a) sveučilišni + (b) stručni + (c) dodiplomski

Tablica 1.b. Broj apsolvenera po studijima Rudarsko-geološko-naftnog fakulteta Sveučilišta u Zagrebu

SVEUČILIŠTE U ZAGREBU	Način studiranja	SVEUČILIŠNI STUDIJ																									
		PREDDIPLOMSKI			INTEGRIRANI			DIPLOMSKI			ZAJEDNIČKI			ZDRUŽENI			STRUČNI STUDIJ			DODIPLOMSKI STUDIJ			SVEUKUPNO**				
		M	Ž	Ukp.	M	Ž	Ukp.	M	Ž	Ukp.	M	Ž	Ukp.	M	Ž	Ukp.	M	Ž	Ukp.	M	Ž	Ukp.	M	Ž	Ukp.		
Rudarsko-geološko- naftni fakultet	red*	19	5	24	0	0	0	0	0	0	0	0	0	0	0	0	0	0	0	0	0	0	0	0	0	0	
	red**	0	0	0	0	0	0	28	7	35	0	0	0	0	0	0	0	0	0	0	0	0	0	0	0	0	0
	izvanredni	0	0	0	0	0	0	0	0	0	0	0	0	0	0	0	0	0	0	0	0	0	0	0	0	0	0
Ukupno		19	5	24	0	0	0	28	7	35	0	0	0	0	0	0	0	0	0	0	0	0	0	0	0	0	0

**studiji; (a) sveučilišni + (b) stručni + (c) dodiplomski

Tablica 1.c. Broj studenata po studijima Rudarsko-geološko-naftnog fakulteta Sveučilišta u Zagrebu

SVEUČILIŠTE U ZAGREBU	Način studiranja	SVEUČILIŠNI STUDIJ																								
		PREDDIPLOMSKI			INTEGRIRANI			DIPLOMSKI			ZAJEDNIČKI			ZDRUŽENI			STRUČNI STUDIJ			DODIPLOMSKI STUDIJ			SVEUKUPNO**			
		M	Ž	Ukp.	M	Ž	Ukp.	M	Ž	Ukp.	M	Ž	Ukp.	M	Ž	Ukp.	M	Ž	Ukp.	M	Ž	Ukp.	M	Ž	Ukp.	
Rudarsko-geološko- naftni fakultet	red*	306	90	396	0	0	0	107	56	163	0	0	0	0	0	0	0	0	0	0	0	0	0	0	0	0
	red**	172	34	206	0	0	0	33	7	40	0	0	0	0	0	0	0	0	0	0	0	0	0	0	0	0
	izvanredni	0	0	0	0	0	0	0	0	0	0	0	0	0	0	0	0	0	0	0	0	0	0	0	0	0
Ukupno		478	124	602	0	0	0	140	63	203	0	0	0	0	0	0	0	0	0	0	0	0	0	0	0	0

**studiji; (a) sveučilišni + (b) stručni + (c) dodiplomski

Tablica 2. Upisani studenti - ponavljači - SVI na svim studijima Rudarsko-geološko-naftnog fakulteta Sveučilišta u Zagrebu

 Napomena: Pod **ukupno*** podrazumijevaju se svi upisani studenti bez apsolviranih.

Ponavljači = studenti koji nisu stekli dovoljno ECTS bodova za upis više godine te su upisani na semestar koji pripada toj godini studija.

 a) **SVEUČILIŠNI STUDIJ**

	Način studiranja	I. godina		II. godina		III. godina		IV. godina		SVEUKUPNO	
		ukupno*	ponavljači	ukupno*	ponavljači	ukupno*	ponavljači	ukupno*	ponavljači	ukupno*	ponavljači
PREDDIPLOMSKI STUDIJ	red*	182	0	114	0	76	0	0	0	372	0
	red**	135	135	51	51	20	20	0	0	206	206
	izvanredni	0	0	0	0	0	0	0	0	0	0
UKUPNO		317	135	165	51	96	20	0	0	578	206

Rudarsko-geološko-naftni fakultet Sveučilišta u Zagrebu u ak. godini 2011./2012. nije imao Integrirani preddiplomski i diplomski studij

	Način studiranja	I. godina		II. godina		SVEUKUPNO	
		ukupno*	ponavljači	ukupno*	ponavljači	ukupno*	ponavljači
DIPLOMSKI STUDIJ	red*	91	0	72	35	163	35
	red**	5	5	0	0	5	5
	izvanredni	0	0	0	0	0	0
UKUPNO		96	5	72	35	168	40

Rudarsko-geološko-naftni fakultet Sveučilišta u Zagrebu u ak. godini 2011./2012. nije imao zajednički i združeni studij

 b) **STRUČNI STUDIJ**

Rudarsko-geološko-naftni fakultet Sveučilišta u Zagrebu u ak. godini 2011./2012. nije imao Stručni studij

 c) **DODIPLOMSKI STUDIJ**

Rudarsko-geološko-naftni fakultet Sveučilišta u Zagrebu u ak. godini 2011./2012. nije imao Dodiplomski studij

Tablica 2.a. Broj studenata i ponavljača po studijima Rudarsko-geološko-naftnog fakulteta Sveučilišta u Zagrebu

	Način studiranja	SVEUČILIŠNI STUDIJ																							
		PREDDIPLOMSKI				INTEGRIRANI				DIPLOMSKI				STRUČNI				DODIPLOMSKI				SVEUKUPNO**			
		ukupno	ponavljači	ukupno	ponavljači	ukupno	ponavljači	ukupno	ponavljači	ukupno	ponavljači	ukupno	ponavljači	ukupno	ponavljači	ukupno	ponavljači	ukupno	ponavljači	studenata	ponavljača				
Rudarsko-geološko-naftni fakultet	red*	372	0	0	0	0	0	163	35	0	0	0	0	0	0	0	0	0	535	35					
	red**	206	206	0	0	5	5	5	5	0	0	0	0	0	0	0	0	0	211	211					
	izvanredni	0	0	0	0	0	0	0	0	0	0	0	0	0	0	0	0	0	0	0					
UKUPNO		578	206	0	0	168	40	0	0	0	0	0	0	0	0	0	0	746	746	246					

**studiji; (a) sveučilišni + (b) stručni + (c) dodiplomski

Tablica 3. Upisani studenti prema posebnim uvjetima – Rudarsko-geološko-naftnog fakulteta Sveučilišta u Zagrebu

Napomena: Podaci se odnose na stanje na dan 1. listopada 2011. za upisane studente i apsolvante.

a) SVEUČILIŠNI STUDIJ

PREDDIPLOMSKI	I. godina	II. godina	III. godina	IV. godina	Apsolventi	Ukupno
studenti s invaliditetom s oštećenjem većim od 60%	0	0	0	0	0	0
Na temelju čl. 53. Zakona o pravima hrvatskih branitelja iz domovinskog rata	2	0	0	0	0	2
Na temelju čl. 48.b Zakona vojnih i civilnih invalida iz domovinskog rata	0	0	0	0	0	0
Hrvatska dijaspora	0	0	0	0	0	0
UKUPNO	2	0	0	0	0	2

Rudarsko-geološko-naftni fakultet Sveučilišta u Zagrebu u ak. godini 2011./2012. nije imao Integrirani preddiplomski i diplomski studij
 Rudarsko-geološko-naftni fakultet Sveučilišta u Zagrebu u ak. godini 2011./2012. nije imao upisanih studenata s posebnim uvjetima
 Rudarsko-geološko-naftni fakultet Sveučilišta u Zagrebu u ak. godini 2011./2012. nije imao zajednički i združeni studij

b) STRUČNI STUDIJ

Rudarsko-geološko-naftni fakultet Sveučilišta u Zagrebu u ak. godini 2011./2012. nije imao Stručni studij

c) DODIPLOMSKI STUDIJ

Rudarsko-geološko-naftni fakultet u ak. god. 2011./12. nije imao upisanih studenata prema posebnim uvjetima na dodiplomskom studiju

Tablica 3.a. Ukupan broj studenata i apsolvana upisanih prema posebnim uvjetima na svim studijima Rudarsko-geološko-naftnog fakulteta Sveučilišta u Zagrebu

POSEBNI UVJETI UPISA	SVEUČILIŠNI STUDIJ							STRUČNI STUDIJ	DODIPLOMSKI STUDIJ	APSOLVENTI	SVEUKUPNO**
	PREDDIPL.	INTEGRIRANI	DIPLOMSKI	ZAJEDNIČKI	ZDRUŽENI	STRUČNI STUDIJ					
						STRUČNI STUDIJ	DODIPLOMSKI STUDIJ				
studenti s invaliditetom s oštećenjem većim od 60%	0	0	0	0	0	0	0	0	0	0	0
Na temelju čl. 53. Zakona o pravima hrvatskih branitelja iz domovinskog rata	2	0	0	0	0	0	0	0	0	0	2
Na temelju čl. 48.b Zakona vojnih i civilnih invalida iz domovinskog rata	0	0	0	0	0	0	0	0	0	0	0
Hrvatska dijaspora	0	0	0	0	0	0	0	0	0	0	0
UKUPNO	2	0	0	0	0	0	0	0	0	0	2

**studiji: (a) sveučilišni + (b) stručni + (c) dodiplomski

Tablica 4. Studenti SVI - položili završni (ZI) odnosno diplomski ispit (DI) - Rudarsko-geološko-naftnog fakulteta Sveučilišta u Zagrebu

NAZIV STUDIJA***	M	Ž	Ukupno
Preddiplomski Studij Rudarstva	18	5	23
Preddiplomski Studij Geološkog Inženjerstva	17	19	36
Preddiplomski Studij Naftnog Rudarstva	41	4	45
Diplomski Studij Rudarstva	17	2	19
Diplomski Studij Geologije	6	1	7
Diplomski Studij Geološkog Inženjerstva	1	4	5
Diplomski Studij Naftnog Rudarstva	17	3	20
UKUPNO	117	38	155

***Naziv prema dopusnici za rad izdanoj od strane Ministarstva znanosti, obrazovanja i športa

Tablica 4.a. Studenti SVI - položili završni (ZI) odnosno diplomski ispit (DI) - sumarno po studijima Rudarsko-geološko-naftni fakultet Sveučilišta u Zagrebu

VRSTA STUDIJA	M	Ž	Ukupno
Sveučilišni preddiplomski studij	76	28	104
Sveučilišni integrirani preddiplomski i diplomski studij	0	0	0
Sveučilišni diplomski studij	41	10	51
Zajednički studij	0	0	0
Združeni studij	0	0	0
Stručni studij	0	0	0
Dodiplomski sveučilišni studij	0	0	0
UKUPNO	117	38	155

II. PODACI PREMA ODSJECIMA, SMJEROVIMA I STUDIJIMA

Napomena: Podaci o upisanim studentima i apsolvantima odnose se na stanje na dan 1. listopada 2011., uključujući ponavljače, upisane prema posebnim uvjetima te strane studente, odnosno na stanje 30. rujna 2012. za one koji su završili ili diplomirali.

Tablica 5. Prediplomski studij Rudarsko-geološko-naftnog fakulteta Sveučilišta u Zagrebu - upisani studenti, apsolvanti i studenti koji su završili studij

Odsjek-Studij-Smjer	I. godina	II. godina	III. godina	IV. godina	Apsolvanti	Završili studij
Prediplomski studij rudarstva	126	50	17	0	6	23
Prediplomski studij geološkog inženjerstva	102	52	33	0	3	36
Prediplomski studij naftnog rudarstva	89	63	46	0	15	45
UKUPNO	317	165	96	0	24	104

(Tablica 6. Integrirani prediplomski i diplomski studij Rudarsko-geološko-naftnog fakulteta Sveučilišta u Zagrebu - upisani studenti, apsolvanti i studenti koji su završili studij Rudarsko-geološko-naftni fakultet Sveučilišta u Zagrebu u ak. godini 2011./2012. nije imao Integrirani prediplomski i diplomski studij)

Tablica 7. Diplomski studij Rudarsko-geološko-naftnog fakulteta Sveučilišta u Zagrebu - upisani studenti, apsolvanti i studenti koji su završili studij

Odsjek-Studij-Smjer	I. godina	II. godina	Apsolvanti	Diplomirali
Diplomski studij rudarstva	24	12	13	19
Diplomski studij geologije	12	11	7	7
Diplomski studij geološkog inženjerstva	33	17	7	5
Diplomski studij naftnog rudarstva	27	31	9	20
UKUPNO	96	71	36	51

(Tablica 8. Zajednički studij Rudarsko-geološko-naftnog fakulteta Sveučilišta u Zagrebu - upisani studenti, apsolvanti i studenti koji su završili studij Rudarsko-geološko-naftni fakultet Sveučilišta u Zagrebu u ak. godini 2011./2012. nije imao Zajednički studij)

(Tablica 9. Zdručeni studij Rudarsko-geološko-naftnog fakulteta Sveučilišta u Zagrebu - upisani studenti, apsolvanti i studenti koji su završili studij Rudarsko-geološko-naftni fakultet Sveučilišta u Zagrebu u ak. godini 2011./2012. nije imao Zdručeni studij)

(Tablica 10. Stručni studij Rudarsko-geološko-naftnog fakulteta Sveučilišta u Zagrebu - upisani studenti, apsolvanti i studenti koji su završili studij Rudarsko-geološko-naftni fakultet Sveučilišta u Zagrebu u ak. godini 2011./2012. nije imao Stručni studij)

(Tablica 11. Dodiplomski studij Rudarsko-geološko-naftnog fakulteta Sveučilišta u Zagrebu - upisani studenti, apsolvanti i studenti koji su završili studij Rudarsko-geološko-naftni fakultet Sveučilišta u Zagrebu u ak. godini 2011./2012. nije imao Dodiplomski studij)

III. STRANI STUDENTI

Napomena: Podaci o upisanim stranim studentima i apsolutnim odnosu se na stanje na dan 1. listopada 2011.
 Strani studenti = studenti koji nisu državljani Republike Hrvatske, a upisani su na cjeloviti studijski program, izvan programa studentske razmjene.
 Apsolventi = studenti koji su odabrali sve kolegije i imaju verificirane sve obveze u indeksu, ali položili ispite i/ili izradili završni ili diplomski rad.

Tablica 12. Strani studenti Rudarsko-geološko-naftnog fakulteta Sveučilišta u Zagrebu - upisani i apsolventi

STUDIJ	I. godina		II. godina		III. godina		IV. godina		V. godina		VI. godina		UKUPNO	
	M	Ž	M	Ž	M	Ž	M	Ž	M	Ž	M	Ž	M	Ž
Sveučilišni prediplomski studij	2		0		1		0		0		0		0	3
Sveučilišni integrirani prediplomski i diplomski studij		0		0		0		0		0		0	0	0
Sveučilišni diplomski studij	2		1		0		0		0		0		0	3
Zajednički studij		0		0		0		0		0		0	0	0
Združeni studij		0		0		0		0		0		0	0	0
Stručni studij		0		0		0		0		0		0	0	0
Dodiplomski studij*		0		0		0		0		0		0	0	0
UKUPNO	4	0	4	1	1	0	1	0	0	0	0	0	0	6

* slušali nastavu po dodiplomskom programu u ak. god. 2011./2012.

Tablica 13. Strani studenti Rudarsko-geološko-naftnog fakulteta Sveučilišta u Zagrebu - prema prebivalištu (zemlja/država iz koje dolaze)

STUDIJ	I. god.	zemlja / država	II. god.		III. god.		IV. god.		V. god.		VI. god.		zemlja / država	Ukp. stranih studenata	Ukp. po zemljama
			M	Ž	M	Ž	M	Ž	M	Ž	M	Ž			
Sveučilišni prediplomski studij	2	Sirija-1, Nigerija-1	0		1	Sirija-1	0		0		0		3	Sirija - 2, Nigerija - 1	
Sveučilišni integrirani prediplomski i diplomski studij	0		0		0		0		0		0		0		
Sveučilišni diplomski studij	2	Sirija-2	1	Sirija-1	0		0		0		0		3	Sirija - 2	
Zajednički studij	0		0		0		0		0		0		0		
Združeni studij	0		0		0		0		0		0		0		
Stručni studij	0		0		0		0		0		0		0		
Dodiplomski studij*	0		0		0		0		0		0		0		
UKUPNO	4	Sirija - 3, Nigerija - 1	1	Sirija-1	1	Sirija-1	0		0		0		6	Sirija - 4, Nigerija - 1	

* slušali nastavu po dodiplomskom programu u ak. god. 2011./2012.

Tablica 14. Strani studenti Rudarsko-geološko-naftnog fakulteta Sveučilišta u Zagrebu - položili završni (Z) odnosno diplomski ispit (DI)

STUDIJ	M	zemlja / država		Ukp.	zemlja / država	Ukp.	zemlja / država	Ukp.
		Z	DI					
Sveučilišni prediplomski studij (Z)	1	Sirija - 1	0	1	Sirija - 1			
Sveučilišni integrirani prediplom. i diplom. studij (DI)	0		0	0				
Sveučilišni diplomski studij (DI)	0		0	0				
Zajednički studij (DI)	0		0	0				
Združeni studij (DI)	0		0	0				
Stručni studij (Z)	0		0	0				
Sveučilišni dodiplomski studij (DI)	0		0	0				
UKUPNO	1	Sirija - 1	0	1	Sirija - 1			

Stanje na dan 30. rujna 2012.

IV. POSLIJEDIPLOMSKI STUDIJU

a) specijalistički

(Tablica 15. Poslijediplomski specijalistički studij Rudarsko-geološko-naftnog fakulteta Sveučilišta u Zagrebu - SVI (upisi poslije 1. 10. 2003.))

Rudarsko-geološko-naftni fakultet u ak. god. 2011./12. nije imao Poslijediplomski specijalistički studij.

(Tablica 16. Poslijediplomski specijalistički studij Rudarsko-geološko-naftnog fakulteta Sveučilišta u Zagrebu - strani studenti (upisi poslije 1. 10. 2003.))

Rudarsko-geološko-naftni fakultet u ak. god. 2011./12. nije imao Poslijediplomski specijalistički studij.

b) magistarski - mr. sc. (stari program)

Tablica 17. Poslijediplomski studij Rudarsko-geološko-naftnog fakulteta Sveučilišta u Zagrebu - magistarski - mr. sc. - SVI (upisi prije 1. 10. 2003., stari program)

Naziv poslijediplomskog studija	Vrsta poslijedipl. studija	Broj polaznika														Brojnost magistarskih radova			
		I. godina			II. godina			III. godina			Ukupno			M		Ž		Ukp.	
		M	Ž	Ukp.	M	Ž	Ukp.	M	Ž	Ukp.	M	Ž	Ukp.	M	Ž	M	Ž	Ukp.	
				0			0			0			0			0			0
Poslijediplomski znanstveni studij na Rudarsko-geološko-naftnom fakultetu	znanstveni			0					0					0			6	4	10
Ukupno	znanstveni	0	0	0	0	0	0	0	0	0	0	0	0	0	0	0	6	4	10
Ukupno	umjetnički	0	0	0	0	0	0	0	0	0	0	0	0	0	0	0	0	0	0
Ukupno	stručni	0	0	0	0	0	0	0	0	0	0	0	0	0	0	0	0	0	0
Sveukupno	poslijediplomski	0	0	0	0	0	0	0	0	0	0	0	0	0	0	0	6	4	10

Magistralni, stanje na dan 30. rujna 2012.

(Tablica 18. Poslijediplomski studij Rudarsko-geološko-naftnog fakulteta Sveučilišta u Zagrebu - magistarski - mr. sc. - strani studenti (upisi prije 1. 10. 2003., stari program))

Rudarsko-geološko-naftni fakultet u ak. god. 2011./12. nije imao stranih studenata na Poslijediplomskom magistarskom studiju.

c) doktorski

Napomena: upisuje se stanje na dan 1. listopada 2011. za upisane polaznike te 30. rujna 2012. za sve ostale podatke.

Tablica 19. Broj prijavljenih tema doktorskih radova

Naziv poslijediplomskog doktorskog studija	I. godina			II. godina			III. godina			Ukupno		
	M	Ž	Ukp.	M	Ž	Ukp.	M	Ž	Ukp.	M	Ž	Ukp.
Poslijediplomski znanstveni studij na Rudarsko-geološko-naftnom fakultetu			0			0	4	1	5	4	1	5
Poslijediplomski doktorski studij na Rudarsko-geološko-naftnom fakultetu			0			0	4	0	4	4	0	4
UKUPNO	0	0	0	0	0	0	8	1	9	8	1	9

Tablica 20. Broj prihvaćenih prijava tema doktorskih radova

Naziv poslijediplomskog doktorskog studija	I. godina			II. godina			III. godina			Ukupno		
	M	Ž	Ukp.	M	Ž	Ukp.	M	Ž	Ukp.	M	Ž	Ukp.
Poslijediplomski znanstveni studij na Rudarsko-geološko-naftnom fakultetu			0			0	4	1	5	4	1	5
Poslijediplomski doktorski studij na Rudarsko-geološko-naftnom fakultetu			0			0	2	5	7	2	5	7
UKUPNO	0	0	0	0	0	0	6	6	12	6	6	12

Tablica 21.a. Broj doktorskih radova predanih na ocjenu

Naziv poslijediplomskog doktorskog studija	I. godina			II. godina			III. godina			Ukupno		
	M	Ž	Ukp.	M	Ž	Ukp.	M	Ž	Ukp.	M	Ž	Ukp.
Poslijediplomski znanstveni studij na Rudarsko-geološko-naftnom fakultetu			0			0	4	3	7	4	3	7
Poslijediplomski doktorski studij na Rudarsko-geološko-naftnom fakultetu			0			0	2	2	4	2	2	4
UKUPNO	0	0	0	0	0	0	6	5	11	6	5	11

Tablica 21.b. Broj obranjenih doktorskih radova

Naziv poslijediplomskog doktorskog studija	Znanstveno područje rada	Znanstveno polje rada	Broj obranjenih doktorskih radova		
			M	Ž	Ukp.
Poslijediplomski znanstveni studij na Rudarsko-geološko-naftnom fakultetu	područje prirodnih znanosti	Geologija	1	3	4
Poslijediplomski znanstveni studij na Rudarsko-geološko-naftnom fakultetu	područje tehničkih znanosti	Rudarstvo, nafta i geološko inženjerstvo	8	4	12
Poslijediplomski doktorski studij na Rudarsko-geološko-naftnom fakultetu	područje prirodnih znanosti	Geologija	0	0	0
Poslijediplomski doktorski studij na Rudarsko-geološko-naftnom fakultetu	područje tehničkih znanosti	Rudarstvo, nafta i geološko inženjerstvo	1	0	1
UKUPNO			10	7	17

Tablica 21.c. Broj obranjenih doktorskih radova izvan doktorskog studija

Naziv poslijediplomskog doktorskog studija	Znanstveno područje rada	Znanstveno polje rada	Broj obranjenih doktorskih radova		
			M	Ž	Ukp.
izvan doktorskog studija	područje prirodnih znanosti	Geologija	1	0	1
izvan doktorskog studija	područje tehničkih znanosti	Rudarstvo, nafta i geološko inženjerstvo	1	0	1
UKUPNO			2	0	2

Tablica 22.a. Broj polaznika doktorskog studija

Naziv doktorskog studija	I. godina			II. godina			III. godina			Ukupno		
	M	Ž	Ukp.	M	Ž	Ukp.	M	Ž	Ukp.	M	Ž	Ukp.
Poslijediplomski znanstveni studij na Rudarsko-geološko-naftnom fakultetu			0			0	24	11	35	24	11	35
Poslijediplomski doktorski studij na Rudarsko-geološko-naftnom fakultetu	24	9	33	30	7	37	4	5	9	58	21	79
UKUPNO	24	9	33	30	7	37	28	16	44	82	32	114

(Tablica 22.b. Broj inozemnih doktoranada na sastavnici)

Rudarsko-geološko-naftni fakultet u ak. god. 2011./12. nije imao stranih doktoranada.

(Tablica 23. Broj doktoranada koji su proveli najmanje 3 mjeseca na usavršavanju izvan RH)

Rudarsko-geološko-naftni fakultet u ak. god. 2011./12. nije imao doktorande koji su proveli najmanje 3 mjeseca na usavršavanju u inozemstvu.

(Tablica 24. Broj doktora znanosti koji su nakon doktorskog studija na usavršavanju izvan RH proveli bez prekida najmanje 6 mjeseci)

Rudarsko-geološko-naftni fakultet u ak. god. 2011./12. nije imao doktore znanosti koji su proveli najmanje 6 mjeseci na usavršavanju u inozemstvu.

Tablica 25. Broj postdoktoranada na sastavnici

Naziv poslijediplomskog doktorskog studija	Broj polaznika		
	M	Ž	Ukp.
Poslijediplomski doktorski studij na Rudarsko-geološko-naftnom fakultetu	2	0	2
Poslijediplomski znanstveni studij za stjecanje akademskog stupnja doktora znanosti	1	0	1
UKUPNO	3	0	3

(Tablica 26. Broj postdoktoranada iz inozemstva koji su na sastavnici proveli bez prekida najmanje 6 mjeseci)

Rudarsko-geološko-naftni fakultet u ak. god. 2011./12. nije imao potdoktorande iz inozemstva.

Tablica 27. Broj doktoriranih znanstvenih novaka

Naziv poslijediplomskog doktorskog studija	Znanstveno područje rada	Znanstveno polje rada	Broj polaznika		
			M	Ž	Ukp.
Poslijediplomski znanstveni studij na Rudarsko-geološko-naftnom fakultetu	područje tehničkih znanosti	Rudarstvo, nafta i geološko inženjerstvo	1	0	1
Poslijediplomski doktorski studij na Rudarsko-geološko-naftnom fakultetu	područje tehničkih znanosti	Rudarstvo, nafta i geološko inženjerstvo	1	0	1
UKUPNO			2	0	2

(Tablica 28. Broj doktorata dodijeljenih inozemnim studentima)

Rudarsko-geološko-naftni fakultet u ak. god. 2011./12. nije imao doktorate dodijeljene inozemnim studentima.

(Tablica 29. Broj pokrenutih međunarodnih dvojnih doktorata (cotutelle de these))

Rudarsko-geološko-naftni fakultet u ak. god. 2011./12. nije imao pokrenute međunarodne dvojne doktorate (cotutelle de these).

(Tablica 30. Broj završenih međunarodnih dvojnih doktorata (cotutelle de these))

Rudarsko-geološko-naftni fakultet u ak. god. 2011./12. nije imao završene međunarodne dvojne doktorate (cotutelle de these).

V. NASTAVNO OSOBLJE I OSTALI DJELATNICI

Tablica 31. Nastavnici, suradnici u nastavi i ostali djelatnici – SVI na Rudarsko-geološko-naftnom fakultetu Sveučilišta u Zagrebu

Legenda: PV = puno radno vrijeme, NV = nepuno radno vrijeme, KO = kamulativni radni odnos, EZ = financiranje zaposlenika, FVS = financiranje vanjskih suradnika

Redni broj	MUŠKARCI										ŽENE										SVEUKUPNO							
	PV	NV	KO	FZ	FVS	PV	NV	KO	FZ	FVS	PV	NV	KO	FZ	FVS	PV	NV	KO	FZ	FVS	PV	NV	KO	FZ	FVS			
				Državni proračun	Vlastita sredstva				Državni proračun	Vlastita sredstva				Državni proračun	Vlastita sredstva				Državni proračun	Vlastita sredstva				Državni proračun	Vlastita sredstva			
	1.	2.	3.	4.	5.	6.	7.	8.	9.	10.	11.	12.	13.	14.	15.	16.	17.	18.	19.	20.	21.	22.	23.	24.	25.	26.	27.	
	62	0	1	63	63	0	6	6	0	37	0	0	37	0	3	3	0	3	3	0	99	0	0	100	0	9	9	0
II.	36	0	1	37	37	0	5	5	0	21	0	0	21	0	3	3	0	3	3	0	57	0	1	58	0	8	8	0
1.				13	13		2	2		3			3					16			16			16				
2.				4	4		3	3		3			3					7			7			7				
3.				9	9		5	5		5			5					14			14			14				
4.				11	11		10	10		10			10					20			20			20				
III.	0	0	0	0	0	0	1	1	0	3	0	0	3	0	3	0	0	3	0	0	3	0	0	3	0	1	1	0
5.																												
6.				0	0		1	1		2			2					2			2			2				
7.				0	0		1	1		1			1					0			0			0				
8.				0	0																							
9.				0	0																							
10.				0	0																							
11.				0	0																							
11.				14	14	0	0	0	0	7	0	0	7	0	7	0	0	7	0	0	21	0	0	21	0	0	0	0
12.				2	2		2	2		2			2					2			2			2				
13.				12	12		7	7		7			7					19			19			19				
14.				2	2	0	0	0	0	2	0	0	2	0	2	0	0	4	0	0	4	0	0	4	0	0	0	0
15.				0	0																							
16.				2	2		2	2		2			2					4			4			4				
17.				0	0	0	0	0	0	0	0	0	0	0	0	0	0	0	0	0	0	0	0	0	0	0	0	0
18.				0	0																							
19.				10	10	0	0	0	0	4	0	0	4	0	4	0	0	14	0	0	14	0	0	14	0	0	0	0
20.				1	1		1	1		1			1					1			1			1				
21.				9	9		4	4		4			4					13			13			13				
22.				8	8	0	0	0	0	4	0	0	4	0	4	0	0	12	0	0	12	0	0	12	0	0	0	0
23.				0	0													0			0			0				
24.				0	0		1	1		1			1					1			1			1				
25.				0	0		0	0		0			0					0			0			0				
26.				1	1		1	1		2			2					3			3			3				
27.				1	1		1	1		1			1					0			0			0				
28.				6	6		6	6		6			6					6			6			6				
29.				1	1		1	1		1			1					1			1			1				
30.				1	1		1	1		1			1					1			1			1				
Ukupno	70	0	1	71	71	0	6	6	0	41	0	0	41	0	41	0	3	3	0	111	0	0	112	0	9	9	0	
Ukupno																												
Ukupno																												

Redni broj	MUŠKARCI												ŽENE												SVEUKUPNO											
	PV	NV	KO	FZ	FVS	PV	NV	KO	FZ	FVS	PV	NV	KO	FZ	FVS	PV	NV	KO	FZ	FVS	PV	NV	KO	FZ	FVS											
	broj izvršitelja	% radnog vremena*	broj izvršitelja	Ukupno zaposlenici	Državni proračun	Vlastita sredstva	Ukp. vanjski suradnici	FZ	FVS	Ukupno zaposlenici	Državni proračun	Vlastita sredstva	Ukp. vanjski suradnici	FZ	FVS	Ukupno zaposlenici	Državni proračun	Vlastita sredstva	Ukp. vanjski suradnici	FZ	FVS	Ukupno zaposlenici	Državni proračun	Vlastita sredstva	Ukp. vanjski suradnici	FZ	FVS									
	1	2	3a	4+1+2+3	5	6	7	8	9	10	11	12	13	14	15	16	17	18	19	20	21	22	23	24	25	26	27									
III. SLUŽBENICI I NAMJEŠTENICI**	4	1	1x50%	5	5	0	0	0	0	33	0	0	0	33	0	0	0	0	0	37	1	1x50%	0	38	0	0	0									
III. Službenici	2	1	1x50%	3	3	0	0	0	0	21	0	0	0	21	0	0	0	0	0	23	1	1x50%	0	24	0	0	0									
31. Položaj I. vrste				0	0					1				1						1				1												
32. Položaj II. vrste				0	0					5				5						5				5												
33. Položaj III. vrste				0	0					2				2						2				2												
34. Radna mjesta I. vrste				0	0					1				1						1				1												
35. Radna mjesta II. vrste				2	2					1				1						2				3												
36. Radna mjesta III. vrste				1	1					11				11						12				12												
III. Namještenici	2	0	0	2	2	0	0	0	0	12	0	0	0	12	0	0	0	0	0	14	0	0	0	14	0	0	0									
37. Položaj II. vrste				0	0					0				0						0				0												
38. Položaj III. vrste				0	0					0				0						0				0												
39. Radna mjesta II. vrste				0	0					0				0						0				0												
40. Radna mjesta III. vrste				2	2					0				0						2				2												
41. Radna mjesta IV. vrste				0	0					12				12						12				12												
I-III. SVEUKUPNO	74	1	1x50%	76	76	0	6	6	0	74	0	0	0	74	0	3	3	0	148	1	1x50%	0	150	0	0	0										

Napomeni:

- a) Puno radno vrijeme: iznosi 40 sati tjedno. Poslovi zaposlenika u nastavi u okviru 40 satnog radnog vremena normirani su u Kolektivnom ugovoru za znanost i visoko obrazovanje NN 142/2010.
 - b) Nepuno radno vrijeme: svako kraće od punog radnog vremena.
 - c) Kumulativni radni odnos: rad u nepunom radnom vremenu kod dva ili više poslodavaca.
- *Podatci za nepuno radno vrijeme i kumulativni radni odnos upisuju se na sljedeći način:
npr. ako broj izvršitelja "4", u stupac % radnog vremena ne upisuje se broj 4, već raspodjela, npr.: "1x80%, 2x50%, 1x20%"; na taj način ispunjavaju se i ćelije pod SVEUKUPNO!
- **Sukladno Uredbi o nazivima radnih mjesta i koeficijentima složenosti poslova u javnim službama (Narodne novine, br. 38/2001., 112/2001., 62/2002., 156/2002., 162/2003., 39/2005., 82/2005., 133/2005., 30/2006., 118/2006., 22/2007., 112/2007., 127/2007., 124/2011., 142/2012., 98/2012., 77/2012., 112/2012.)

(Tablica 32. Strani nastavnici i istraživači koji su trenutno zaposleni u RH - Rudarsko-geološko-naftni fakultet Sveučilišta u Zagrebu)
Rudarsko-geološko-naftni fakultet Sveučilišta u Zagrebu u akademskoj godini 2011./2012. nije imao zaposlenih stranih nastavnika ni istraživača

VI. OSTALI PODATCI

Tablica 33. Istraživačka djelatnost Rudarsko-geološko-naftni fakultet Sveučilišta u Zagrebu

a) Projekti

	Broj projekata (ukupno)	Tip projekata		Broj osoba uključenih u projekte (iz sastavnice)
		Znanstveno istraživački	Stručni	
Nacionalni projekti				
Z - projekti	23	23		94
NZZ				
UKF				
TEST				
BICRO - RAZUM, TEHCRO, VENCRO, IRCRO, KONCRO				
Ostali programi				
Ostali projekti financirani iz proračuna				
UKUPNO	23	23	0	94
Međunarodni projekti				
FP7	2	2		13
IPA				
COST				
EUREKA				
TEMPUS				
Ostali programi Europske unije				
ESF				
NIH				
Bilateralni projekti (MZOŠ)	5	5		20
Multilateralni projekti (MZOŠ)				
Ostali programi	2	2		3
UKUPNO	9	9	0	36
Projekti s gospodarstvom				
Nacionalni projekti	134	5	129	432
Međunarodni projekti	6	1	5	12
UKUPNO	140	6	134	444

b) Patenti

Rudarsko-geološko-naftni fakultet nije imao patenata

TEKSTILNO-TEHNOLOŠKI FAKULTET

DEKAN: dr. sc. Darko Ujević, redoviti profesor

PRODEKANICA ZA NASTAVU: dr. sc. Slavenka Petrak, docentica

PRODEKAN ZA ZNANOST: dr. sc. Budimir Mijović, redoviti profesor

PRODEKANICA ZA MEĐUNARODNU SURADNJU: akademska slikarica Nina Režek Wilson, redovita profesorica

PRODEKANICA ZA FINACIJE: dr. sc. Vesna Tralić-Kulenović, redovita profesorica

TAJNICA: Sanja Miletić, dipl.iur.

Nastavna djelatnost

Tekstilno-tehnološki fakultet, kao jedina visokoškolska ustanova u znanstvenom polju tekstilne tehnologije u Republici Hrvatskoj, provodi znanstveno-nastavni, znanstvenoistraživački i stručni rad u znanstvenom polju tekstilne tehnologije putem sveučilišnih studija tekstilnih tehnologija i tekstilnog i modnog dizajna, poslijediplomskog znanstvenog studija *tekstilna znanost i tehnologija* te specijalističkih studija, istraživačkih projekata koje financira Ministarstvo znanosti, obrazovanja i sporta Republike Hrvatske, međunarodnih istraživačkih projekata, organizacije znanstvenih i stručnih skupova te drugih oblika znanstvenoistraživačkog i stručnog rada i ostalih djelatnosti (nakladničke, suradnja s industrijom i sl.).

Temeljne organizacijske jedinice Fakulteta čine sedam (7) zavoda:

- Zavod za dizajn tekstila i odjeće
- Zavod za materijale, vlakna i ispitivanje tekstila
- Zavod za odjevnu tehnologiju
- Zavod za primijenjenu kemiju
- Zavod za projektiranje i menadžment tekstila
- Zavod za tekstilno-kemijsku tehnologiju i ekologiju
- Zavod za temeljne prirodne i tehničke znanosti.

U sklopu Fakulteta djeluju i Centar za razvoj i transfer tekstilnih i odjevnih tehnologija i modni dizajn (CTD) te Studij u Varaždinu.

Nastavni programi obuhvaćaju sadržajnu podjelu studija na *tekstilnu tehnologiju i inženjerstvo* te na *tekstilni i modni dizajn* s odgovarajućim smjerovima. Studiji se organiziraju na tri (3) razine: preddiplomski, diplomski i poslijediplomski studij. Svi studiji organizirani su isključivo kao redoviti studiji.

Na studijima koji se izvode na Fakultetu, u izvještajnoj godini bilo je upisano 899 studenata. U nastavi su na svim studijima sudjelovala 74 zaposlenika s punim radnim vremenom u znanstveno-nastavnim, nastavnim i suradničkim zvanjima. U izvođenju nastave bilo je uključeno i 20 znanstvenih novaka te 39 vanjskih suradnika.

Tijekom ak. god. 2011./2012. diplomirao je ukupno 261 student: 90 na preddiplomskim studijima, 90 na diplomskom studiju, 22 na dodiplomskom studiju i 33 na stručnom studiju u Zagrebu. Na stručnom studiju u Varaždinu diplomiralo je ukupno 26 studenata. Rektorovom nagradom nagrađena je jedna (1) studentice za jedan (1) studentski rad. Jednu od posebnih Rektorovih nagrada osvojila je grupa studenata prve i druge godine diplomskog studija *tekstilni i modni dizajn*, smjer kostimografija, kojima se nagrada dodjeljuje za Kostimografsku mapu „Carmen”.

Stručni studij

Stručni studij orijentiran je prema posebnostima tekstilne i obučarske struke. Program studija *tekstilne, odjevne i obučarske tehnologije* s mjestom izvođenja nastave u Varaždinu podijeljen je na smjerove: tekstilna tehnologija – mehanička; tekstilna tehnologija – kemijska; odjevna tehnologija i dizajn obuće.

Preddiplomski i diplomski studij

Preddiplomski studij traje šest (6) semestara, čijim se završetkom stječe akademski naziv *baccalaureus/a (prvostupnik/ica) inženjer/ka* završenog studija uz naznaku studijskog smjera.

Fakultet izvodi dva (2) sveučilišna preddiplomska studija sa smjerovima:

- *tekstilna tehnologija i inženjerstvo* sa smjerovima: tekstilna kemija, materijali i ekologija; projektiranje i menadžment tekstila; odjevno inženjerstvo; industrijski dizajn tekstila i odjeće,
- *tekstilni i modni dizajn* sa smjerovima: modni dizajn; dizajn tekstila.

Diplomski studij traje četiri (4) semestara, čijim se završetkom stječe akademski naziv *magistar/a inženjer/ka (mag.ing.)* završenog studija uz naznaku smjera studija.

Fakultet izvodi dva (2) diplomatska studija sa smjerovima:

- *tekstilna tehnologija i inženjerstvo* sa smjerovima: tekstilna kemija, materijali i ekologija; projektiranje i menadžment tekstila; odjevno inženjerstvo; industrijski dizajn tekstila, industrijski dizajn odjeće
- te *tekstilni i modni dizajn* sa smjerovima: modni dizajn; dizajn tekstila, kostimografija, teorija i kultura mode.

Poslijediplomski studij

Tijekom ak. god. 2011./2012. na poslijediplomskom studiju stupanj magistra znanosti stekao je jedan (1) student. U izvještajnoj godini na poslijediplomskom doktorskom studiju *tekstilna znanost i tehnologija* ukupno studira dvanaest (12) studenata, od toga jedan (1) strani student. Prihvaćene su ukupno četiri (4) teme doktorskih radova, a još ih je pet (5) prijavljeno. Obranjeno je ukupno osam (8) disertacija, od toga dvije (2) izvan dokorskog studija.

Znanstvena i stručna djelatnost

Fakultet ostvaruje znanstvenoistraživački rad u polju tekstilne tehnologije u okviru znanstvenoistraživačkih, tehnologijsko-istraživačko-razvojnih projekata Ministarstva znanosti, obrazovanja i sporta RH te bilateralnih i međunarodnih projekata. MZOS financira ukupno osamnaest (18) znanstvenoistraživačkih projekata: petnaest (15) z-projekata, dva (2) TEST projekta te jedan (1) projekt fonda Jedinstvo uz pomoć znanja (UKF). Također, na Fakultetu se održavaju aktivnosti na sedam (7) bilateralnih projekata, na tri (3) FP7 projektu, jednom (1) IPA projektu te na dva (2) EUREKA projekta. Znanstvenu suradnju s gospodarstvom Fakultet provodi preko Znanstvenoistraživačkog centra za tekstil (TSRC).

Međunarodna suradnja

Fakultet stalno surađuje sa sveučilištima u Mariboru, Ljubljani, Budimpešti na bilateralnim projektima te s Abdus Salam School of Mathematical Sciences (AS SMS), Government College University Lahore, Pakistan. Fakultet je član udruženja tekstilnih odjela sveučilišta u Europi, AUTEX (*Association of Universities for Textiles*), društva *The Textile Institute iz Manchester*a, društva *The Society of Dyers and Colourists* (SDC) iz Bradforda, te *The American Association of Textile Chemists and Colourists* (AATCC). U okviru Dunavsko-jadranskog udruženja za automatizaciju i proizvodnju DAAAM (*Danube Adria Association for Automation and Manufacturing*) Fakultet je organizator tekstilne i odjevne sekcije. U ovoj izvještajnoj godini Fakultet je bio organizator jednog od najvećih svjetskih savjetovanja iz područja tekstila 12th AUTEX World Textile Conference te znanstveno-stručnog savjetovanja *Tekstilna znanost i gospodarstvo*. U programu CEEPUS ostvaruje se suradnja i izmjenjuju nastavnici i studenti tekstilnih odjela sveučilišta u Mariboru kao i u programu ERASMUS kroz razmjenu studenata sveučilišta ENSAIT-a (Roubaix, FR) te Univerisitatea Tehnica Gheorghe Asachi, Iasi (RO).

Nakladnička djelatnost

U ak. god. 2011./2012. Fakultet je u vlastitoj nakladi objavio devet (9) naslova, od toga pet (5) sveučilišnih udžbenika, dva (2) e-udžbenika i (2) dva zbornika radova. Objavljen je drugi broj internetskog časopisa *TEDI*. Fakultet redovito tiska studentski časopis *T'n`T* i *Glasnik društva AMCA TTF*.

Prepoznatljivost Fakulteta

Fakultet intenzivno promiče struku preko Hrvatske udruge bivših studenata i prijatelja Tekstilno-tehnološkog fakulteta (AMCA TTF), surađuje s Hrvatskom akademijom tehničkih znanosti (HATZ) u okviru koje se nalazi i Tekstilni odjel, s Hrvatskim zavodom za norme, s Hrvatskim inženjerskim savezom tekstilaca (HIST) ima intenzivnu suradnju organizacijom javnih predavanja, rasprava iz područja tekstilne struke i znanstvenoistraživačke djelatnosti, kao i godišnjeg savjetovanja *Tekstilni dani*. Fakultet redovito predstavlja svoje studentske programe na Smotri Sveučilišta, organizira Otvoreni dan Fakulteta, znanstvene i stručne skupove i tribine na Fakultetu i organizira mnogobrojna predstavljanja radova studenata na izložbama i modnim revijama. Sustav upravljanja kvalitetom uspješno se primjenjuje u skladu sa zahtjevima međunarodne norme HRN EN ISO 9001:2009.

Nagrade i priznanja Fakultetu i njegovim djelatnicima

Tijekom ak. god. 2011./2012. zaposlenici Fakulteta dobili su nagrade, priznanja i postigli vrijedna znanstvena postignuća, od kojih je važno spomenuti sljedeće:

- *Nagrada grada Varaždina* Tekstilno-tehnološkom fakultetu, Studijskoj jedinici Varaždin u povodu 50. godine djelovanja u gradu Varaždinu;
- dr. sc. Sandra Bischof, red. prof., dobitnica je Nagrade grada Zagreba za zapažene znanstvene rezultate u istraživanju i promicanju inovacija u tekstilnoj tehnologiji.

I. STUDENTI - SVI

Tablica 1. Upisani studenti i apsolvanti - SVI na svim studijima Tekstilno-tehnološki fakultet Sveučilišta u Zagrebu

Napomena: Podaci o upisanim studentima i apsolvantima odnose se na stanje na dan 1. listopada 2011., uključujući ponavljajuće, studente upisane prema posebnim uvjetima, strane studente i apsolvante.

Legenda: M= muškarci, Ž = žene, red* = redoviti studenti koji studiraju uz potporu Ministarstva, red** = redoviti studenti koji nose dio troškova studija, Ukp = Ukupno
Redoviti i izvanredni studenti= definirani prema pravilniku o studiranju sastavnice ili prema Sveučilišnom pravilniku o studiranju ako na sastavnici takav pravilnik ne postoji
Apsolvanti= studenti koji su odslužili sve kolegije i imaju verificirane sve obveze u indeksu, ali poldžu ispite i/ili izrađuju završni ili diplomski rad.

a) SVEUČILIŠNI STUDIJ

Način studiranja	I. godina			II. godina			III. godina			IV. godina			APSOLVENTI			SVI		
	M	Ž	Ukp.	M	Ž	Ukp.	M	Ž	Ukp.	M	Ž	Ukp.	M	Ž	Ukp.	M	Ž	Ukp.
	red*	49	234	283	27	152	179	19	55	74	0	0	0	17	142	159	112	583
red**	0	23	23	6	20	26	7	23	30	0	0	0	0	0	0	13	66	79
izvanredni	0	0	0	0	0	0	0	0	0	0	0	0	0	0	0	0	0	0
Ukupno	49	257	306	33	172	205	26	78	104	0	0	0	17	142	159	125	649	774

Tekstilno-tehnološki fakultet u ak. god. 2011./2012. ne izvodi integrirani sveučilišni prediplomski i diplomski sveučilišni studij

Način studiranja	I. godina			II. godina			APSOLVENTI			SVI		
	M	Ž	Ukp.	M	Ž	Ukp.	M	Ž	Ukp.	M	Ž	Ukp.
	red*	6	84	90	5	86	91	5	135	140	16	305
red**	0	0	0	0	0	0	0	0	0	0	0	0
izvanredni	0	0	0	0	0	0	0	0	0	0	0	0
Ukupno	6	84	90	5	86	91	5	135	140	16	305	321

Tekstilno-tehnološki fakultet u ak. god. 2011./2012. ne izvodi zajednički i združeni sveučilišni studij.

b) STRUČNI STUDIJ

Način studiranja	I. godina			II. godina			III. godina			APSOLVENTI			SVI		
	M	Ž	Ukp.	M	Ž	Ukp.	M	Ž	Ukp.	M	Ž	Ukp.	M	Ž	Ukp.
	red*	8	13	21	0	16	16	0	11	11	2	29	31	10	69
red**	7	24	31	2	4	6	3	15	18	0	0	0	12	43	55
izvanredni	0	0	0	0	0	0	0	0	0	0	0	0	0	0	0
Ukupno	15	37	52	2	20	22	3	26	29	2	29	31	22	112	134

c) DODIPLOMSKI STUDIJ

Ovi podaci ne postoje u strukturi Tekstilno-tehnološkog fakulteta za 2011./2012.

Tablica 1.a. - Ukupan broj studenata i apsolvenera na svim studijima Tekstilno-tehnološkog fakulteta Sveučilišta u Zagrebu

SVEUČILIŠTE U ZAGREBU	Način studiranja	APSOLVENTI			SVI**		
		M	Ž	Ukp.	M	Ž	Ukp.
Tekstilno-tehnološki fakultet	red*	24	306	330	138	957	1.095
	red**	0	0	0	25	109	134
	izvanredni	0	0	0	0	0	0
	Ukupno	24	306	330	163	1.066	1.229

**studiji; (a) sveučilišni + (b) stručni + (c) dodiplomski

Tablica 1.b. Broj apsolvenera po studijima Tekstilno -tehnološkog fakulteta Sveučilišta u Zagrebu

SVEUČILIŠTE U ZAGREBU	Način studiranja	SVEUČILIŠNI STUDIJ															
		PREDDIPLOMSKI			INTEGRIRANI			DIPLOMSKI			ZAJEDNIČKI			ZDRUŽENI			
		M	Ž	Ukp.	M	Ž	Ukp.	M	Ž	Ukp.	M	Ž	Ukp.	M	Ž	Ukp.	
Tekstilno-tehnološki fakultet	red*	17	142	159	0	0	0	5	135	140	0	0	0	0	0	0	0
	red**	0	0	0	0	0	0	0	0	0	0	0	0	0	0	0	0
	izvanredni	0	0	0	0	0	0	0	0	0	0	0	0	0	0	0	0
	Ukupno	17	142	159	0	0	0	5	135	140	0	0	0	0	0	0	0

**studiji; (a) sveučilišni + (b) stručni + (c) dodiplomski

Tablica 1.c. Broj studenata po studijima Tekstilno -tehnološkog fakulteta Sveučilišta u Zagrebu

SVEUČILIŠTE U ZAGREBU	Način studiranja	SVEUČILIŠNI STUDIJ															
		PREDDIPLOMSKI			INTEGRIRANI			DIPLOMSKI			ZAJEDNIČKI			ZDRUŽENI			
		M	Ž	Ukp.	M	Ž	Ukp.	M	Ž	Ukp.	M	Ž	Ukp.	M	Ž	Ukp.	
Tekstilno-tehnološki fakultet	red*	112	583	695	0	0	0	16	305	321	0	0	0	0	0	0	0
	red**	13	66	79	0	0	0	0	0	0	0	0	0	0	0	0	0
	izvanredni	0	0	0	0	0	0	0	0	0	0	0	0	0	0	0	0
	Ukupno	125	649	774	0	0	0	16	305	321	0	0	0	0	0	0	0

**studiji; (a) sveučilišni + (b) stručni + (c) dodiplomski

Tablica 2. Upisani studenti - ponavljači - SVI na svim studijima Tekstilno-tehnološki fakultet Sveučilišta u Zagrebu

Napomena: Pod **ukupno*** podrazumijevaju se svi upisani studenti bez apsolviranja.

Ponavljači = studenti koji nisu stekli dovoljno ECTS bodova za upis više godine te su upisani na semestar koji pripada toj godini studija.

a) **SVEUČILIŠNI STUDIJ**

PREDDIPLOMSKI STUDIJ	Način studiranja red**	I. godina		II. godina		III. godina		IV. godina		SVEUKUPNO	
		ukupno*	ponavljači	ukupno*	ponavljači	ukupno*	ponavljači	ukupno*	ponavljači	ukupno*	ponavljači
	red**	283	0	179	0	74	0	0	0	536	0
	red**	23	19	26	6	30	1	0	0	79	26
	izvanredni	0	0	0	0	0	0	0	0	0	0
	UKUPNO	306	19	205	6	104	1	0	0	615	26

Tekstilno-tehnološki fakultet u ak. god. 2011./2012. ne izvodi integrirani sveučilišni preddiplomski i diplomski sveučilišni studij

DIPLOMSKI STUDIJ	Način studiranja red**	I. godina		II. godina		SVEUKUPNO	
		ukupno*	ponavljači	ukupno*	ponavljači	ukupno*	ponavljači
	red**	90	0	91	0	181	0
	red**	0	0	0	0	0	0
	izvanredni	0	0	0	0	0	0
	UKUPNO	90	0	91	0	181	0

Tekstilno-tehnološki fakultet u ak. god. 2011./2012. ne izvodi zajednički i združeni sveučilišni studij.

b) **STRUČNI STUDIJ**

STRUČNI STUDIJ	Način studiranja red**	I. godina		II. godina		III. godina		SVEUKUPNO	
		ukupno*	ponavljači	ukupno*	ponavljači	ukupno*	ponavljači	ukupno*	ponavljači
	red**	21	0	16	0	11	0	48	0
	red**	31	0	6	0	18	0	55	0
	izvanredni	0	0	0	0	0	0	0	0
	UKUPNO	52	0	22	0	29	0	103	0

c) **DODIPLOMSKI STUDIJ**

Ovi podaci ne postoje u strukturi Tekstilno-tehnološkog fakulteta za 2011./2012.

Tablica 2.a. Broj studenata i ponavljača po studijima Tekstilno - tehnološkog fakulteta Sveučilišta u Zagrebu

SVEUČILIŠTE U ZAGREBU	Način studiranja red**	SVEUČILIŠNI STUDIJ															
		PREDDIPLOMSKI		INTEGRIRANI		DIPLOMSKI		ZAJEDNIČKI		ZDRUŽENI		STRUČNI		DODIPLOMSKI		SVEUKUPNO**	
		ukupno	ponavljači	ukupno	ponavljači	ukupno	ponavljači	ukupno	ponavljači	ukupno	ponavljači	ukupno	ponavljači	ukupno	ponavljači	studenata	ponavljača
Tekstilno-tehnološki fakultet	red**	536	0	0	0	181	0	0	0	0	0	48	0	0	0	765	0
	red**	79	26	0	0	0	0	0	0	0	0	55	0	0	0	134	26
	izvanredni	0	0	0	0	0	0	0	0	0	0	0	0	0	0	0	0
	UKUPNO	615	26	0	0	181	0	0	0	0	0	103	0	0	899	26	26

**studiji: (a) sveučilišni + (b) stručni + (c) dodiplomski

Tablica 3. Upisani studenti prema posebnim uvjetima – Tekstilno-tehnoški fakultet Sveučilišta u Zagrebu

Napomena: Podaci se odnose na stanje na dan 1. listopada 2011. za upisane studente i apsolvante.

a) SVEUČILIŠNI STUDIJ

PREDDIPLOMSKI	I. godina	II. godina	III. godina	IV. godina	Apsolventi	Ukupno
studenti s invaliditetom s oštećenjem većim od 60%	1	0	1	0	0	2
Na temelju čl. 53. Zakona o pravima hrvatskih branitelja iz domovinskog rata	0	0	0	0	0	0
Na temelju čl. 48.b Zakona vojnih i civilnih invalida iz domovinskog rata	0	0	0	0	0	0
Hrvatska dijaspora	0	0	0	0	0	0
UKUPNO	1	0	1	0	0	2

Tekstilno-tehnoški fakultet u ak. god. 2011./12. nije imao upisanih studenata prema posebnim uvjetima na integriranom preddiplomskom i diplomskom te diplomskom sveučilišnom studiju.

Tekstilno-tehnoški fakultet u ak. god. 2011./2012. ne izvodi zajednički i združeni sveučilišni studij.

b) STRUČNI STUDIJ

Ovi podaci ne postoje u strukturi Tekstilno-tehnoškog fakulteta za 2011./2012.

c) DODIPLOMSKI STUDIJ

Ovi podaci ne postoje u strukturi Tekstilno-tehnoškog fakulteta za 2011./2012.

Tekstilno-tehnoški fakultet

POSEBNI UVJETI UPISA	SVEUČILIŠNI STUDIJ			STRUČNI STUDIJ	DODIPLOMSKI STUDIJ	APSOLVENTI	SVEUKUPNO**
	PREDDIPL.	INTEGRIRANI	DIPLOMSKI				
studenti s invaliditetom s oštećenjem većim od 60%	2	0	0	0	0	0	2
Na temelju čl. 53. Zakona o pravima hrvatskih branitelja iz domovinskog rata	0	0	0	0	0	0	0
Na temelju čl. 48.b Zakona vojnih i civilnih invalida iz domovinskog rata	0	0	0	0	0	0	0
Hrvatska dijaspora	0	0	0	0	0	0	0
UKUPNO	2	0	0	0	0	0	2

**studiji: (a) sveučilišni + (b) stručni + (c) dodiplomski

Tablica 4. Studenti SVI - položili završni (ZI) odnosno diplomski ispit (DI) - Tekstilno-tehnološki fakultet Sveučilišta u Zagrebu

NAZIV STUDIJA***	M	Ž	Ukupno
Sveučilišni preddiplomski studij, <i>Tekstilna tehnologija i inženjerstvo i Tekstilni i modni dizajn</i> , svi smjerovi (ZI)	8	82	90
Sveučilišni integrirani preddiplomski i diplomski studij	0	0	0
Sveučilišni diplomski studij, <i>Tekstilna tehnologija i inženjerstvo i Tekstilni i modni dizajn</i> , svi smjerovi (DI)	5	85	90
Zajednički studij	0	0	0
Združeni studij	0	0	0
Stručni studij <i>Tekstilne, odjevne i obućarske tehnologije</i> , svi smjerovi (ZI)	2	24	26
Dodiplomski sveučilišni studij (DI)	11	44	55
UKUPNO	26	235	261

***Naziv prema dopusnici za rad izdanoj od strane Ministarstva znanosti, obrazovanja i športa

Tablica 4.a. Studenti SVI - položili završni (ZI) odnosno diplomski ispit (DI) - sumarno po studijima Tekstilno-tehnološkog fakulteta Sveučilišta u Zagrebu

VRSTA STUDIJA	M	Ž	Ukupno
Sveučilišni preddiplomski studij	8	82	90
Sveučilišni integrirani preddiplomski i diplomski studij	0	0	0
Sveučilišni diplomski studij	5	85	90
Zajednički studij	0	0	0
Združeni studij	0	0	0
Stručni studij	2	24	26
Dodiplomski sveučilišni studij	11	44	55
UKUPNO	26	235	261

II. PODACI PREMA ODSJECIMA, SMJEROVIMA I STUDIJIMA

Napomena: Podaci o upisanim studentima i apsolvntima odnose se na stanje na dan 1. listopada 2011., uključujući ponavlače, upisane prema posebnim uvjetima te strane studente, odnosno na stanje 30. rujna 2012. za one koji su završili ili diplomirali.

Tablica 5. Preddiplomski studij Tekstilno-tehnološkog fakulteta Sveučilišta u Zagrebu - upisani studenti, apsolvnti i studenti koji su završili studij

Odsjek-Studij-Smjer	I. godina	II. godina	III. godina	IV. godina	Apsolvnti	Završili studij
Sveučilišni preddiplomski studij-Tekstilna tehnologija i inženjerstvo	199	92	20	0	69	25
Sveučilišni preddiplomski studij-Tekstilni i modni dizajn	107	113	84	0	90	65
UKUPNO	306	205	104	0	159	90

Tablica 6. Integrirani preddiplomski i diplomski studij Tekstilno-tehnološkog fakulteta Sveučilišta u Zagrebu - upisani studenti, apsolvnti i studenti koji su završili studij
Ne izvodi se na Tekstilno-tehnološkom fakultetu.

Tablica 7. Diplomski studij Tekstilno-tehnološkog fakulteta Sveučilišta u Zagrebu - upisani studenti, apsolvnti i studenti koji su završili studij

Odsjek-Studij-Smjer	I. godina	II. godina	Apsolvnti	Diplomirali
Sveučilišni diplomski studij-Tekstilna tehnologija i inženjerstvo	24	26	37	33
Sveučilišni diplomski studij-Tekstilni i modni dizajn	66	65	103	57
UKUPNO	90	91	140	90

Tablica 8. Zajednički studij Tekstilno-tehnološki fakultet Sveučilišta u Zagrebu - upisani studenti, apsolvnti i studenti koji su završili studij

Ne izvodi se na Tekstilno-tehnološkom fakultetu.

Tablica 9. Združeni studij Tekstilno-tehnološki fakultet Sveučilišta u Zagrebu - upisani studenti, apsolvnti i studenti koji su završili studij

Ne izvodi se na Tekstilno-tehnološkom fakultetu.

Tablica 10. Stručni studij Tekstilno-tehnološkog fakulteta Sveučilišta u Zagrebu - upisani studenti, apsolvnti i studenti koji su završili studij

Odsjek-Studij-Smjer	I. godina	II. godina	III. godina	Apsolvnti	Završili studij
Stručni studij-Tekstilna, odjevna i obućarska tehnologija: Odjevna tehnologija	35	18	12	25	13
Stručni studij-Tekstilna, odjevna i obućarska tehnologija: Dizajn obuće	17	4	17	6	13
UKUPNO	52	22	29	31	26

Tablica 11. Dodiplomski studij Tekstilno-tehnološkog fakulteta Sveučilišta u Zagrebu - upisani studenti, apsolvnti i studenti koji su završili studij

Odsjek-Studij-Smjer	IV. godina	V. godina	VI. godina	Apsolvnti	Diplomirali
Tekstilna tehnologija -Procesi	0	0	0	0	6
Tekstilna tehnologija -Dizajn i projektiranje tekstila i odjeće	0	0	0	0	16
Stručni studij-Tekstilno i modni dizajn	0	0	0	0	22
Stručni studij-Tekstilno kemijska tehnologija	0	0	0	0	1
Stručni studij-Odjevna tehnologija	0	0	0	0	8
Stručni studij-Tekstilno mehanička tehnologija	0	0	0	0	2
UKUPNO	0	0	0	0	55

*sušali nastavu po dodiplomskom programu u ak. god. 2011./2012.

III. STRANI STUDENTI

Napomena: Podaci o upisanim stranim studentima i apsolventima odnose se na stanje na dan 1. listopada 2011.
 Strani studenti = studenti koji nisu državljanjima Republike Hrvatske, a upisani su na cjeloviti studijski program, izvan programa studentske razmjene.
 Apsolventi = studenti koji su odslužili sve kolegije i imaju verificirane sve obveze u indeksu, ali položaju ispita i/ili izraduju završni ili diplomski rad.

Tablica 12. Strani studenti Tekstilno-tehnološki fakultet Sveučilišta u Zagrebu - upisani i apsolventi

STUDIJ	I. godina		II. godina		III. godina		IV. godina		V. godina		VI. godina		Apsolventi		UKUPNO		
	M	Ž	M	Ž	M	Ž	M	Ž	M	Ž	M	Ž	M	Ž	M	Ž	
Sveučilišni prediplomski studij				1													1
Sveučilišni integrirani prediplomski i diplomski studij				0				0									0
Sveučilišni diplomski studij				0				0									0
Zajednički studij				0				0									0
Združeni studij				0				0									0
Stručni studij				0				0									0
Dodiplomski studij*				0				0									0
UKUPNO	0	0	0	1	0	0	0	0	0	0	0	0	0	0	0	0	1

* slušali nastavu po dodiplomskom programu u ak. god. 2011./2012.

Tablica 13. Strani studenti Tekstilno-tehnološki fakultet Sveučilišta u Zagrebu - prema prebivalištu (zemlja/država iz koje dolaze)

STUDIJ	I. god.	zemlja / država	II. god.	zemlja / država	III. god.	zemlja / država	IV. god.	zemlja / država	V. god.	zemlja / država	VI. god.	zemlja / država	Ukp. stranih studenata	Ukp. po zemljama
Sveučilišni prediplomski studij			1	R Srbija - I									1	R Srbija-I
Sveučilišni integrirani prediplomski i diplomski studij													0	
Sveučilišni diplomski studij													0	
Zajednički studij													0	
Združeni studij													0	
Stručni studij													0	
Dodiplomski studij*													0	
UKUPNO	0		1	R Srbija - I	0		0		0		0		1	R Srbija-I

* slušali nastavu po dodiplomskom programu u ak. god. 2011./2012.

Tablica 14. Strani studenti Tekstilno-tehnološki fakultet Sveučilišta u Zagrebu - položili završni (Z) odnosno diplomski ispit (DI)

Ovi podaci ne postoje u strukturi Tekstilno-tehnološkog fakulteta za 2011./2012.

c) doktorski

Napomena: upisuje se stanje na dan 1. listopada 2011. za upisane polaznike, te 30. rujna 2012. za sve ostale podatke.

Tablica 19. Broj prijavljenih tema doktorskih radova

Naziv poslijediplomskog doktorskog studija	I. godina			II. godina			III. godina			Ukupno		
	M	Ž	Ukp.	M	Ž	Ukp.	M	Ž	Ukp.	M	Ž	Ukp.
Tekstilna znanost i tehnologija			0			0	0	5	5	0	5	5
UKUPNO	0	0	0	0	0	0	0	5	5	0	5	5

Tablica 20. Broj prihvaćenih prijava tema doktorskih radova

Naziv poslijediplomskog doktorskog studija	I. godina			II. godina			III. godina			Ukupno		
	M	Ž	Ukp.	M	Ž	Ukp.	M	Ž	Ukp.	M	Ž	Ukp.
Tekstilna znanost i tehnologija			0			0	1	3	4	1	3	4
UKUPNO	0	0	0	0	0	0	1	3	4	1	3	4

Tablica 21.a. Broj doktorskih radova predanih na ocjenu

Naziv poslijediplomskog doktorskog studija	I. godina			II. godina			III. godina			Ukupno		
	M	Ž	Ukp.	M	Ž	Ukp.	M	Ž	Ukp.	M	Ž	Ukp.
Tekstilna znanost i tehnologija			0			0	2	7	9	2	7	9
UKUPNO	0	0	0	0	0	0	2	7	9	2	7	9

Tablica 21.b. Broj obranjenih doktorskih radova

Naziv poslijediplomskog doktorskog studija	Znanstveno područje rada	Znanstveno polje rada	Broj obranjenih doktorskih radova		
			M	Ž	Ukp.
Tekstilna znanost i tehnologija	područje tehničkih znanosti	Tekstilna tehnologija	1	5	6
UKUPNO			1	5	6

Tablica 21.c. Broj obranjenih doktorskih radova izvan doktorskog studija

Naziv poslijediplomskog doktorskog studija	Znanstveno područje rada	Znanstveno polje rada	Broj obranjenih doktorskih radova		
			M	Ž	Ukp.
Tekstilna znanost i tehnologija	područje tehničkih znanosti	Tekstilna tehnologija	1	1	2
UKUPNO			1	1	2

Tablica 22.a. Broj polaznika doktorskog studija

Naziv doktorskog studija	I. godina			II. godina			III. godina			Ukupno		
	M	Ž	Ukp.	M	Ž	Ukp.	M	Ž	Ukp.	M	Ž	Ukp.
Tekstilna znanost i tehnologija	0	0	0	1	0	1	1	9	10	2	9	11
UKUPNO	0	0	0	1	0	1	1	9	10	2	9	11

Tablica 22.b. Broj inozemnih doktoranada na sastavnici

Naziv poslijediplomskog doktorskog studija	I. godina			II. godina			III. godina			Ukupno		
	M	Ž	Ukp.	M	Ž	Ukp.	M	Ž	Ukp.	M	Ž	Ukp.
Tekstilna znanost i tehnologija	0	0	0	1	0	1	0	0	0	1	0	1
UKUPNO	0	0	0	1	0	1	0	0	0	1	0	1

(Tablica 23. Broj doktoranada koji su proveli najmanje 3 mjeseca na usavršavanju izvan RH)

Ovi podaci ne postoje u strukturi Tekstilno-tehnološkog fakulteta za 2011./2012.

(Tablica 24. Broj doktora znanosti koji su nakon doktorskog studija na usavršavanju izvan RH proveli bez prekida najmanje 6 mjeseci)

Ovi podaci ne postoje u strukturi Tekstilno-tehnološkog fakulteta za 2011./2012.

(Tablica 25. Broj postdoktoranada na sastavnici)

Ovi podaci ne postoje u strukturi Tekstilno-tehnološkog fakulteta za 2011./2012.

(Tablica 26. Broj postdoktoranada iz inozemstva koji su na sastavnici proveli bez prekida najmanje 6 mjeseci)

Ovi podaci ne postoje u strukturi Tekstilno-tehnološkog fakulteta za 2011./2012.

(Tablica 27. Broj doktoriranih znanstvenih novaka)

Ovi podaci ne postoje u strukturi Tekstilno-tehnološkog fakulteta za 2011./2012.

(Tablica 28. Broj doktorata dodijeljenih inozemnim studentima)

Ovi podaci ne postoje u strukturi Tekstilno-tehnološkog fakulteta za 2011./2012.

(Tablica 29. Broj pokrenutih međunarodnih dvojnih doktorata (cotutelle de these))

Ovi podaci ne postoje u strukturi Tekstilno-tehnološkog fakulteta za 2011./2012.

(Tablica 30. Broj završenih međunarodnih dvojnih doktorata (cotutelle de these))

Ovi podaci ne postoje u strukturi Tekstilno-tehnološkog fakulteta za 2011./2012.

Redni broj	MUŠKARCI										ŽENE										SVEUKUPNO															
	PV	NV	% radnog vremena*	broj izvršitelja	KO	Ukupno zaposlenici	FZ	Ukp. vanjski suradnici	FVS	Vlastita sredstva	PV	NV	% radnog vremena*	broj izvršitelja	KO	Ukupno zaposlenici	FZ	Ukp. vanjski suradnici	FVS	Vlastita sredstva	PV	NV	% radnog vremena*	broj izvršitelja	KO	Ukupno zaposlenici	FZ	Ukp. vanjski suradnici	FVS	Vlastita sredstva						
	1	2	2a	3	3a	4a+1+2+3	5	6	7	8	9	10	11	11a	12	12a	13+10+1+12	14	15	16	17	18	19+1+10	20+2+11a	21+3+12	21a+3a+12a	22+9+20+21	23	24	25+7+16	26	27				
	8	0	0	0	0	8	8	0	0	0	0	28	0	0	0	0	28	28	0	0	0	0	36	0	0	36	36	0	0	0	0	0				
III. SLUŽBENICI I NAMJEŠTENICI**	1	0	0	1	1	1	1	0	0	0	0	3	0	0	0	0	3	3	0	0	0	0	4	0	0	4	4	0	0	0	0	0				
31. Službenici	1	0	0	1	1	1	1	0	0	0	0	1	0	0	0	0	1	1	0	0	0	0	2	0	0	2	2	0	0	0	0	0				
32. Položaj I. vrste																																				
33. Položaj II. vrste																																				
34. Položaj III. vrste																																				
35. Radna mjesta I. vrste																																				
36. Radna mjesta II. vrste																																				
36. Radna mjesta III. vrste																																				
III. Namještenici	7	0	0	0	0	7	7	0	0	0	0	25	0	0	0	0	25	25	0	0	0	0	32	0	0	32	32	0	0	0	0	0	0			
37. Položaj II. vrste	2					2	2	0	0	0	0	5	0	0	0	0	5	5	0	0	0	0	7	0	0	7	7	0	0	0	0	0	0	0		
38. Položaj III. vrste	1					1	1	0	0	0	0	2	0	0	0	0	2	2	0	0	0	0	3	0	0	3	3	0	0	0	0	0	0	0	0	
39. Radna mjesta II. vrste	1					1	1	0	0	0	0	3	0	0	0	0	3	3	0	0	0	0	4	0	0	4	4	0	0	0	0	0	0	0	0	0
40. Radna mjesta III. vrste	3					3	3	0	0	0	0	5	0	0	0	0	5	5	0	0	0	0	8	0	0	8	8	0	0	0	0	0	0	0	0	0
41. Radna mjesta IV. vrste												10	0	0	0	0	10	10	0	0	0	0	10	0	0	10	10	0	0	0	0	0	0	0	0	0
I. u. u. SVEUKUPNO	36	0	0	0	0	36	36	0	19	19	0	107	1	1x50%	0	108	108	0	20	20	0	143	1	1x50%	0	144	144	0	39	39	0	0	0	0	0	

Napomena:

a) Puno radno vrijeme: iznosi 40 sati tjedno. Poslovi zaposlenika u nastavi u okviru 40 satnog radnog vremena normirani su u Kolektivnom ugovoru za znanost i visoko obrazovanje NN 142/2010.

b) Nepuno radno vrijeme: svako kraće od punog radnog vremena.

c) Kumulativni radni odnos: rad u nepunom radnom vremenu kod dva ili više poslodavaca.

* Podaci za nepuno radno vrijeme i kumulativni radni odnos upisuju se na sljedeći način:

npr. ako je broj izvršitelja "4", u stupac % radnog vremena ne upisuje se broj 4, već raspodjela, npr.: "1x80%, 2x50%, 1x20%", na taj način ispunjavaju se i ćelije pod SVEUKUPNO !

** Sukladno Uredbi o nazivima radnih mjesta i koeficijentima složenosti poslova u javnim službama (Narodne novine, br.38/2001., 112/2001., 62/2002., 156/2002., 162/2003.,

39/2005., 82/2005., 133/2005., 30/2006., 118/2006., 22/2007., 112/2007., 127/2007., 124/2011., 142/2012., 98/2012., 77/2012., 112/2012.)

(Tablica 32. Strani nastavnici i istraživači koji su trenutno zaposleni u RH - Tekstilno-tehnološki fakultet Sveučilišta u Zagrebu)

Tekstilno-tehnološki fakultet u ak.god. 2011/2012. nije imao zaposlenih stranih nastavnika i istraživača.

VI. OSTALI PODATCI

Tablica 33. Istraživačka djelatnost - Tekstilno-tehnološki fakultet Sveučilišta u Zagrebu

a) Projekti

	Broj projekata (ukupno)	Tip projekata		Broj osoba uključenih u projekte (iz sastavnice)
		Znanstveno istraživački	Stručni	
Nacionalni projekti				
Z - projekti	15	15		99
NZZ				
UKF				
TEST	2	2		14
BICRO - RAZUM, TEHCRO, VENCRO, IRCRO, KONCRO				
Ostali programi	1	1		3
Ostali projekti financirani iz proračuna				
UKUPNO	18	18	0	116
Medunarodni projekti				
FP7	3	3		36
IPA	1	1		2
COST	2	2		7
EUREKA	2	2		14
TEMPUS				
Ostali programi Europske unije	1		1	3
ESF				
NIH				
Bilateralni projekti (MZOŠ)	2	2		13
Multilateralni projekti (MZOŠ)				
Ostali programi				
UKUPNO	11	10	1	75
Projekti s gospodarstvom				
Nacionalni projekti				
Medunarodni projekti				
UKUPNO	0	0	0	0

b) Patenti

Broj licencnih ugovora	
Broj odobrenih patenata	1
Broj patentnih prijava	1
Broj novoosnovanih tvrtki proizašlih iz znanstvenih rezultata i ekspertiza	

2. 3. Biomedicinsko područje

FARMACEUTSKO-BIOKEMIJSKI FAKULTET

DEKANICA: dr. sc. Karmela Barišić, redovita profesorica

PRODEKANICA ZA NASTAVU: dr. sc. Lidija Bach-Rojecky, docentica

PRODEKANICA ZA ZNANOST: dr. sc. Jelena Filipović-Grčić, redovita profesorica

TAJNICA: Srebrenka Velčić, dipl. iur.

Nastavna djelatnost

U ak. god. 2011./2012. Farmaceutsko-biokemijski fakultet organizirao je i provodio nastavni, znanstveni i stručni rad u obrazovnom i znanstvenom području biomedicinskih znanosti, polju farmacije i medicinske biokemije te u području prirodnih znanosti, polju kemije. Nastavni planovi i programi temelje se na suvremenim znanstvenim dostignućima u disciplinama koje ta polja čine.

Nastavna i znanstvena djelatnost FBF-a odvija se na četiri lokacije. Dio aktivnosti odvija se i u suradnim ustanovama ili nastavnim bazama FBF-a: Institutu „Ruđer Bošković“, KBC-u Zagreb, KB „Sestre milosrdnice“ i KB Dubrava.

Rad Fakulteta organiziran je po ovim zavodima i centrima:

- Zavod za analitičku kemiju
- Zavod za biofiziku
- Zavod za fizikalnu kemiju
- Zavod za opću i anorgansku kemiju
- Zavod za organsku kemiju
- Zavod za analitiku i kontrolu lijekova
- Zavod za farmaceutsku botaniku s Botaničkim vrtom
- Zavod za farmaceutsku kemiju
- Zavod za farmaceutsku tehnologiju
- Zavod za farmakognoziju
- Zavod za farmakologiju
- Zavod za medicinsku biokemiju s hematologijom
- Zavod za biokemiju i molekularnu biologiju
- Zavod za mikrobiologiju
- Zavod za kemiju prehrane
- Centru za primijenjenu farmaciju
- Centru za primijenjenu medicinsku biokemiju.

Tijekom ak. god. 2011./2012. izvodili su se ovi studiji:

- integrirani preddiplomski i diplomski studij *farmacije* u trajanju od deset (10) semestara za stjecanje diplome i akademskog naziva *magistar farmacije* i
- integrirani preddiplomski i diplomski studij *medicinske biokemije* u trajanju od deset (10) semestara za stjecanje diplome i akademskog naziva *magistar medicinske biokemije*.

U izvještajnom razdoblju upisana je prva generacija studenata koja studira po revidiranom 10-semestralnom programu studija *farmacije i medicinske biokemije*.

Manji broj nastavnika sudjelovao je u održavanju diplomske i poslijediplomske nastave na drugim fakultetima u RH (Zagreb, Rijeka, Osijek, Split) te u BiH (Mostar).

Poslijediplomski studij

U ak. god. 2011./2012. na doktorskom studiju *farmaceutsko-biokemijske znanosti* studiralo je 47 studenata, od toga 25 studenata na 2. godini i 22 studenta na 3. godini. Na 3. godini poslijediplomskog dokorskog studija *farmaceutske znanosti* studirala su 4 studenta, a na poslijediplomskom dokorskog studiju *medicinska biokemija* studiralo je 20 studenata. Prijavljeno je i prihvaćeno 11 tema doktorskih radova. Predano je na ocjenu 8 doktorskih radova.

Poslijediplomski specijalistički studij *toksikologija* završio je jedan (1) student, a studij *fitofarmacija s dijetoterapijom* završila su tri (3) studenta.

Akademski stupanj magistra znanosti postiglo je osam (8) polaznika magistarskog studija iz *farmaceutskih znanosti* i jedna (1) polaznica magistarskog studija iz *medicinsko-biokemijskih znanosti*. Akademski stupanj doktora znanosti postiglo je šest (6) polaznika poslijediplomskog dokorskog studija *farmaceutske znanosti* i tri (3) polaznika poslijediplomskog dokorskog studija *medicinska biokemija*.

Znanstvena djelatnost

Tijekom izvještajne godine provodila su se istraživanja na dvadeset tri (24) znanstvenoistraživačka projekta koja financira Ministarstvo znanosti, obrazovanja i sporta RH. U radu na projektima bili su uključeni svi nastavnici i suradnici Fakulteta, uključujući i dvadeset dva (22) znanstvena novaka.

U ovoj je ak. god. objavljeno osamdeset (80) izvornih znanstvenih radova u časopisima koji su indeksirani u bazi *Current Contents*, četrnaest (14) znanstvenih radova u ostalim časopisima, jedanaest (11) ostalih radova. Nastavnici i suradnici sudjelovali su na međunarodnim i domaćim skupovima s oko sedamdeset (70) priopćenja. Objavljena je jedna (1) knjiga, pet (5) poglavlja u knjigama te dvije (2) uredničke knjige/zbornika.

Međunarodna suradnja

FBF njeguje dugogodišnju znanstvenu suradnju s velikim brojem srodnih znanstvenih institucija u Europi, SAD-u, Japanu i Kanadi. Fakultetski djelatnici bili su aktivno uključeni u međunarodne bilateralne projekte sa Slovenijom (dr. sc. D. Kremer) i Austrijom (prof. dr.sc. S. Vladimir Knežević, dr. sc. B. Blažeković, dr. sc. D. Kremer), kao i u multilateralne projekte financirane od nekoliko stranih fondacija poput Alexander von Humboldt fondacije (prof. dr.sc. V. Vrček), NSF (prof. dr.sc. O. Kronja, prof. dr.sc. V. Vrček, M. Matic), DAAD (doc. dr. sc. Lidija Bach-Rojecky), Norkse Kvinners Sanitetsforening (doc.dr.sc. Ž. Vanić) te CEEPUS projekt (prof. dr. sc. J. Dumić Belamarić). Prof. dr. sc. Milena Jadrijević-Mladar Takač i doc. dr. sc. Ivan Kosalec aktivno su sudjelovali u radu European Medicine Agency.

Dio međunarodne aktivnosti odvijao se u vidu znanstvenog usavršavanja djelatnika na sveučilištima u Europi, ali i izvan nje, poput: McGill University (Kanada), Karl-Franzens University of Graz (Austria), Sveučilište u Ljubljani (Slovenija) i Ludwig-Maximilians-Universität (Njemačka), Sveučilištu u Ateni (Grčka) i Svaučilištu u Firenci (Italija).

Objavljen je veći broj znanstvenih radova u suradnji sa stručnjacima i znanstvenicima ovih sveučilišta: Niigata University i Kyushu University (Japan), Albert-Ludwigs-University, University of Erlangen-Nürnberg (Njemačka), University of Granada (Španjolska), Medical University of Białystok (Poljska), Lund university (Švedska), Edith Cowan University, (Australia), Università Degli Studi G. d'Annunzio di Chieti-Pescara, University of Florence (Italija), Karl-Franzens University of Graz (Austria), University of Pannonia (Mađarska), Palacký University (Češka), Duke University, UCLA, Yale School of Medicine (USA), Zhengzhou University (Kina), Kuwait University (Kuvajt), Katholieke Universiteit Leuven (Belgija), Aristotles University of Thessaloniki (Grčka) i drugi.

Tijekom ak. god. 2011./2012. dvije (2) studentice boravile su na Sveučilištu u Ateni i Sveučilištu u Grazu u okviru Erasmus projekta, a jedna (1) na Sveučilištu u Helsinkiju u okviru bilateralne suradnje.

Organizacija konferencija i skupova

Osim što su aktivno sudjelovali na većem broju međunarodnih skupova, djelatnici Fakulteta sudjelovali su i u organizacijskim i znanstvenim odborima te u pripremi međunarodnih skupova: 5th Croatian Congress of Microbiology with International Participation, 8th World Meeting on Pharmaceutics, Biopharmaceutics and Pharmaceutical Technology i 9th Central European Symposium on Pharmaceutical Technology.

Nakladnička i knjižnična djelatnost

Središnja knjižnica obavlja sve djelatnosti i usluge vezane uz poslovanje visokoškolske knjižnice, što uključuje nabavu i obradu knjižnične građe, informacijske usluge, posudbu knjiga za rad izvan knjižnice, promidžbu dostupnih elektroničkih izvora informacija i edukaciju korisnika za njihovo korištenje, održavanje knjižničnih web-stranica, pretraživanje baza podataka, međuknjižničnu posudbu, izradu bibliografije djelatnika Fakulteta te suradnju s drugim knjižnicama.

Tijekom ak. god. 2011./2012. u knjižnici su nabavljene nove 292 knjige i 29 naslova časopisa. Osim tradicionalne tiskane građe, korisnicima knjižnice dostupne su na korištenje bibliografske baze podataka, elektronički časopisi i elektroničke knjige preko CARNet-ova Centra za online baze podataka (među njima i Current Contents, Medline, Web of Science, Scopus, ScienceDirect, Academic Search Premier i Books@Ovid). Potkraj 2011. godine završena je revizija knjiga, doktorskih, magistarskih i diplomskih radova, a početkom 2012. godine započet je rad u novom knjižničnom softveru *Alephu*.

U ak. god. 2011./2012. u nakladi Fakulteta objavljene su sljedeće publikacije:

1. K. Hazler Pilepić: *Vježbe iz farmaceutske botanike: histologija, anatomija, morfologija i sistematika*. priručnik, FBF, Zagreb, 2011.
2. S. Inić, N. Kujundžić: *Julije Domac - život i djelo*, FBF, Zagreb, 2012.
3. R. Petlevski, J. Petrik, I. Čepelak, D. Juretić: *Opća klinička biokemija (I i II). Analize mokraće*, priručnik, FBF, Zagreb, 2012.
4. N. Kujundžić: *Spomenica u povodu proslave 130. obljetnice nastave farmacije 1882.-2012.*, FBF, Zagreb, 2012.
5. P. Gašparac: *Bibliografija 2007.-2011.*, FBF, Zagreb, 2012.
6. K. Barišić J. Filipović-Grčić, L. Bach-Rojecky: *Godišnje izvješće 10/11. Godišnjak Farmaceutsko-biokemijskog fakulteta Sveučilišta u Zagrebu*, FBF, Zagreb, 2012.

7. J. Lovrić, I. Pepić, J. Filipović-Grčić, A. Mrhar (ur.): *Book of Abstracts of the 9th Central European Symposium on Pharmaceutical Technology with focus on Nanopharmaceuticals and Nanomedicine*, Dubrovnik, 20.-22. rujna, FBF, Zagreb, 2012.
8. S. Fatović-Ferenčić, N. Kujundžić: *U struci pri ruci - Od ljekaruša do farmakopeja. Ususret Hrvatskom muzeju medicine i farmacije u osnivanju*. Katalog izložbe, HAZU i FBF, Zagreb, 2012.

I. STUDENTI - SVI

Tablica 1. Upisani studenti i apsolvanti - SVI na svim studijima Farmaceutsko-biokemijskog fakulteta Sveučilišta u Zagrebu

Napomena: Podaci o upisanim studentima i apsolvantima odnose se na stanje na dan 1. listopada 2011., uključujući ponavljate, studente upisane prema posebnim uvjetima, strane studente i apsolvante.
Legenda: M= muškarci, Ž = žene, red* = redoviti studenti koji studiraju uz potporu Ministarstva, red** = redoviti studenti koji snose dio troškova studija, Ukp. = Ukupno
 Redovni i izvanredni studenti= definirani prema pravilniku o studiranju sastavnice ili prema Sveučilišnom pravilniku o studiranju ako na sastavnici takav pravilnik ne postoji
 Apsolvanti= studenti koji su odslušali sve kolegije i imaju verificirane sve obveze u indeksu, ali potlažu ispite i/ili izradju završni ili diplomski rad.

a) SVEUČILIŠNI STUDIJ

Farmaceutsko-biokemijski fakultet u ak. god. 2011./2012. nije imao upisanih studenata ni apslovenata na preddiplomskom sveučilišnom studiju.

Način studiranja	I. godina			II. godina			III. godina			IV. godina			V. godina			VI. godina			SVI				
	M	Ž	Ukp.	M	Ž	Ukp.	M	Ž	Ukp.	M	Ž	Ukp.	M	Ž	Ukp.	M	Ž	Ukp.	M	Ž	Ukp.		
red*			0			0			0			0			0			0			0		0
red**			0			0			0			0			0			0			0		0
izvanredni			0			0			0			0			0			0			0		0
Ukupno	0	0	0	0	0	0	0	0	0	0	0	0	0	0	0	0	0	0	0	0	0	0	0

INTEGRIRANI PREDDIPLOMSKI I DIPLOMSKI STUDIJ

Način studiranja	I. godina			II. godina			III. godina			IV. godina			V. godina			VI. godina			SVI				
	M	Ž	Ukp.	M	Ž	Ukp.	M	Ž	Ukp.	M	Ž	Ukp.	M	Ž	Ukp.	M	Ž	Ukp.	M	Ž	Ukp.		
red*	19	143	162	12	52	64	19	46	65	15	111	126	21	149	170			0			86	501	587
red**	6	17	23	42	143	185	22	92	114	1	10	11	3	35	38			0			74	297	371
izvanredni	0	0	0	0	0	0	0	0	0	0	0	0	0	0	0			0			0	0	0
Ukupno	25	160	185	54	195	249	41	138	179	16	121	137	24	184	208	0	0	0	0	0	160	798	958

Farmaceutsko-biokemijski fakultet u ak. god. 2011./2012. nije imao upisanih studenata ni apslovenata na diplomskom, zajedničkom i združenom sveučilišnom studiju

b) STRUČNI STUDIJ

Farmaceutsko-biokemijski fakultet u ak. god. 2011./2012. nije imao upisanih studenata ni apslovenata na stručnom studiju

c) DODIPLOMSKI STUDIJ

Način studiranja	IV. godina			V. godina			VI. godina			SVI*		
	M	Ž	Ukp.	M	Ž	Ukp.	M	Ž	Ukp.	M	Ž	Ukp.
red*			0			0	9	28	37	9	28	37
red**			0			0	6	19	25	6	19	25
izvanredni			0			0			0	0	0	0
Ukupno	0	0	0	0	0	0	15	47	62	15	47	62

*slušali nastavu po dodiplomskom programu u ak.god. 2011./2012.

Tablica 2. Upisani studenti - ponavljači - SVI na svim studijima Farmaceutsko-biokemijskog fakulteta Sveučilišta u Zagrebu

Napomena: Pod **ukupno*** podrazumijevaju se svi upisani studenti bez apsolverata.
Ponavljači = studenti koji nisu stekli dovoljno ECTS bodova za upis više godine te su upisani na semestar koji pripada toj godini studija.

a) **SVEUČILIŠNI STUDIJ**

Fakultet prometnih znanosti u ak. god. 2011./2012. nije imao upisanih studenata - ponavljača - na preddiplomskom sveučilišnom studiju

Način studiranja	I. godina		II. godina		III. godina		IV. godina		V. godina		VI. godina		SVEUKUPNO	
	ukupno*	ponavljači	ukupno*	ponavljači	ukupno*	ponavljači	ukupno*	ponavljači	ukupno*	ponavljači	ukupno*	ponavljači	ukupno*	ponavljači
red*	162	0	64	0	65	0	126	0	170	0	0	0	587	0
red**	23	23	185	46	114	39	11	11	38	38	0	0	371	157
izvanredni	0	0	0	0	0	0	0	0	0	0	0	0	0	0
UKUPNO	185	23	249	46	179	39	137	11	208	38	0	0	958	157

Fakultet prometnih znanosti u ak. god. 2011./2012. nije imao upisanih studenata - ponavljača - na diplomskom, zajedničkom i združenom sveučilišnom studiju

b) **STRUČNI STUDIJ**

Fakultet prometnih znanosti u ak. god. 2011./2012. nije imao upisanih studenata - ponavljača - na stručnom studiju

c) **DODIPLOMSKI STUDIJ**

Farmaceutsko-biokemijski fakultet u ak. god. 2011./2012. nije imao upisane studente dodiplomskog studija niti u jednu godinu studija

Tablica 2.a. Broj studenata i ponavljača po studijima Farmaceutsko-biokemijskog fakulteta Sveučilišta u Zagrebu

Način studiranja	PREDDIPLOMSKI		INTEGRIRANI		DIPLOMSKI		ZAJEDNIČKI		ZDRUŽENI		STRUČNI		DODIPLOMSKI		SVEUKUPNO**		
	ukupno	ponavljači	ukupno	ponavljači	ukupno	ponavljači	ukupno	ponavljači	ukupno	ponavljači	ukupno	ponavljači	ukupno	ponavljači	studenata	ponavljača	
	red*	red**	red*	red**	red*	red**	red*	red**	red*	red**	red*	red**	red*	red**	red*	red**	
red*	0	0	587	0	0	0	0	0	0	0	0	0	0	0	0	587	0
red**	0	0	371	157	0	0	0	0	0	0	0	0	0	0	0	371	157
izvanredni	0	0	0	0	0	0	0	0	0	0	0	0	0	0	0	0	0
UKUPNO	0	0	958	157	0	0	0	0	0	0	0	0	0	0	958	157	

**studiji; (a) sveučilišni + (b) stručni + (c) dodiplomski

Tablica 3. Upisani studenti prema posebnim uvjetima – Farmaceutsko-biokemijskog fakulteta Sveučilišta u Zagrebu

Napomena: Podaci se odnose na stanje na dan 1. listopada 2011. za upisane studente i apsolvante.

a) SVEUČILIŠNI STUDIJ

Farmaceutsko-biokemijski fakultet u ak. god. 2011./12. nije imao upisanih studenata prema posebnim uvjetima na prediplomskom sveučilišnom studiju

INTEGRIRANI PREDDIPLOMSKI I DIPLOMSKI	I. godina	II. godina	III. godina	IV. godina	V. godina	VI. godina	Apsolvanti	Ukupno
studenti s invaliditetom s oštećenjem većim od 60%	1	0	0	0	0			1
Na temelju čl. 53. Zakona o pravima hrvatskih branitelja iz domovinskog rata	0	4	4	5	13			26
Na temelju čl. 48.b Zakona vojnih i civilnih invalida iz domovinskog rata	0	0	0	0	1			1
Hrvatska dijaspore	1	0	0	0	1			2
UKUPNO	2	4	4	5	15	0	0	30

Farmaceutsko-biokemijski fakultet u ak. god. 2011./12. nije imao upisanih studenata prema posebnim uvjetima na diplomskom, zajedničkom i združenom sveučilišnom studiju

b) STRUČNI STUDIJ

Farmaceutsko-biokemijski fakultet u ak. god. 2011./12. nije imao upisanih studenata prema posebnim uvjetima na stručnom studiju

c) DODIPLOMSKI STUDIJ

DODIPLOMSKI SVEUČILIŠNI	IV. godina	V. godina	VI. godina	Apsolvanti	Ukupno
studenti s invaliditetom s oštećenjem većim od 60%	0	0	0	1	1
Na temelju čl. 53. Zakona o pravima hrvatskih branitelja iz domovinskog rata	0	0	0	0	0
Na temelju čl. 48.b Zakona vojnih i civilnih invalida iz domovinskog rata	0	0	0	0	0
Hrvatska dijaspore	0	0	0	1	1
UKUPNO	0	0	0	2	2

*slušali nastavu po dodiplomskom programu u ak.god. 2011./2012.

Tablica 3.a. Ukupan broj studenata i apsolvanta upisanih prema posebnim uvjetima na svim studijima Farmaceutsko-biokemijskog fakulteta Sveučilišta u Zagrebu

POSEBNI UVJETI UPISA	SVEUČILIŠNI STUDIJ					STRUČNI STUDIJ	DODIPLOMSKI STUDIJ	APSOLVENTI	SVEUKUPNO**
	PREDDIPL.	INTEGRIRANI	DIPLOMSKI	ZAJEDNIČKI	ZDRUŽENI				
studenti s invaliditetom s oštećenjem većim od 60%	0	1	0	0	0	0	1	1	2
Na temelju čl. 53. Zakona o pravima hrvatskih branitelja iz domovinskog rata	0	26	0	0	0	0	0	0	26
Na temelju čl. 48.b Zakona vojnih i civilnih invalida iz domovinskog rata	0	1	0	0	0	0	0	0	1
Hrvatska dijaspore	0	2	0	0	0	0	1	1	3
UKUPNO	0	30	0	0	0	0	2	2	32

**studiji: (a) sveučilišni + (b) stručni + (c) dodiplomski

Tablica 4. Studenti SVI - položili završni (ZI) odnosno diplomski ispit (DI) - Farmaceutsko-biokemijskog fakulteta Sveučilišta u Zagrebu

NAZIV STUDIJA***	M	Ž	Ukupno
Sveučilišni integrirani preddiplomski i diplomski studij farmacije	15	129	144
Sveučilišni integrirani preddiplomski i diplomski studij medicinske biokemije	0	12	12
Dodiplomski sveučilišni studij farmacije	6	17	23
Dodiplomski sveučilišni studij medicinske biokemije	0	2	2
UKUPNO	21	160	181

***Naziv prema dopusnici za rad izdanoj od strane Ministarstva znanosti, obrazovanja i športa

Tablica 4.a. Studenti SVI - položili završni (ZI) odnosno diplomski ispit (DI) - sumarno po studijima Farmaceutsko-biokemijskog fakulteta Sveučilišta u Zagrebu

VRSTA STUDIJA	M	Ž	Ukupno
Sveučilišni preddiplomski studij	0	0	0
Sveučilišni integrirani preddiplomski i diplomski studij	15	141	156
Sveučilišni diplomski studij	0	0	0
Zajednički studij	0	0	0
Združeni studij	0	0	0
Stručni studij	0	0	0
Dodiplomski sveučilišni studij	6	19	25
UKUPNO	21	160	181

II. PODACI PREMA ODSJECIMA, SMJEROVIMA I STUDIJIMA

Napomena: Podaci o upisanim studentima i apsolventima odnose se na stanje na dan 1. listopada 2011., uključujući ponavljače, upisane prema posebnim uvjetima te strane studente, odnosno na stanje 30. rujna 2012. za one koji su završili ili diplomirali.

(Tablica 5. Preddiplomski studij Farmaceutsko-biokemijskog fakulteta Sveučilišta u Zagrebu - upisani studenti, apsolvanti i studenti koji su završili studij)
Farmaceutsko - biokemijski fakultet u ak. god. 2011./12. nije imao upisanih studenata, apsolvanta i studenata koji su završili studij na preddiplomskom studiju

Tablica 6. Integrirani preddiplomski i diplomski studij Farmaceutsko-biokemijskog fakulteta Sveučilišta u Zagrebu - upisani studenti, apsolvanti i studenti koji su završili studij

Odsjek-Studij-Smjer	I. godina	II. godina	III. godina	IV. godina	V. godina	VI. godina	Apsolvanti	Diplomirali
Sveučilišni integrirani preddiplomski i diplomski studij farmacije	153	223	159	130	186			144
Sveučilišni integrirani preddiplomski i diplomski studij medicinske biokemije	32	26	20	7	22			12
UKUPNO	185	249	179	137	208	0	0	156

(Tablica 7. Diplomski studij Farmaceutsko-biokemijskog fakulteta Sveučilišta u Zagrebu - upisani studenti, apsolvanti i studenti koji su završili studij)

Farmaceutsko - biokemijski fakultet u ak. god. 2011./12. nije imao upisanih studenata, apsolvanta i studenata koji su završili studij na diplomskom studiju

(Tablica 8. Zajednički studij Farmaceutsko-biokemijskog fakulteta Sveučilišta u Zagrebu - upisani studenti, apsolvanti i studenti koji su završili studij)

Farmaceutsko - biokemijski fakultet u ak. god. 2011./12. nije imao upisanih studenata, apsolvanta i studenata koji su završili studij na zajedničkom studiju

(Tablica 9. Zdrruženi studij Farmaceutsko-biokemijskog fakulteta Sveučilišta u Zagrebu - upisani studenti, apsolvanti i studenti koji su završili studij)

Farmaceutsko - biokemijski fakultet u ak. god. 2011./12. nije imao upisanih studenata, apsolvanta i studenata koji su završili studij na združenom studiju

(Tablica 10. Stručni studij Farmaceutsko-biokemijskog fakulteta Sveučilišta u Zagrebu - upisani studenti, apsolvanti i studenti koji su završili studij)

Farmaceutsko - biokemijski fakultet u ak. god. 2011./12. nije imao upisanih studenata, apsolvanta i studenata koji su završili studij na stručnom studiju

Tablica 11. Dodiplomski studij Farmaceutsko-biokemijskog fakulteta Sveučilišta u Zagrebu - upisani studenti, apsolvanti i studenti koji su završili studij

Odsjek-Studij-Smjer	IV. godina	V. godina	VI. godina	Apsolvanti	Diplomirali
Dodiplomski sveučilišni studij farmacije				51	25
Dodiplomski sveučilišni studij medicinske biokemije				11	2
UKUPNO	0	0	0	62	27

*služali nastavu po dodiplomskom programu u ak. god. 2011./2012.

III. STRANI STUDENTI

Napomena: Podaci o upisanim stranim studentima i apsolviranim odnose se na stanje na dan 1. listopada 2011.
 Strani studenti = studenti koji nisu državljanin Republike Hrvatske, a upisani su na cjeloviti studijski program, izvan programa studentske razmjene.
 Apsolvirani = studenti koji su odslušali sve kolegije i imaju verificirane sve obveze u indeksu, ali polažu ispite i/ili izraduju završni ili diplomski rad.

Tablica 12. Strani studenti Farmaceutsko-biokemijskog fakulteta Sveučilišta u Zagrebu - upisani i apsolvirani

STUDIJSKI	I. godina		II. godina		III. godina		IV. godina		V. godina		VI. godina		Apsolvirani		UKUPNO			
	M	Ž	M	Ž	M	Ž	M	Ž	M	Ž	M	Ž	M	Ž	M	Ž	Usp.	
Sveučilišni preddiplomski studij																		
Sveučilišni integrirani preddiplomski i diplomski studij	2	4	6	1	1	1	1	1	0	0	0	0	0	0	0	0	0	0
Sveučilišni diplomski studij			0		0		0		0		0		0		0		0	0
Zajednički studij			0		0		0		0		0		0		0		0	0
Združeni studij			0		0		0		0		0		0		0		0	0
Stručni studij			0		0		0		0		0		0		0		0	0
Doddiplomski studij*			0		0		0		0		0		0		1	1	0	1
UKUPNO	2	4	6	1	1	1	1	1	0	0	0	0	0	0	1	1	4	5

* slušali nastavu po dodiplomskom programu u ak. god. 2011./2012.

Tablica 13. Strani studenti Farmaceutsko-biokemijskog fakulteta Sveučilišta u Zagrebu - prema prebivalištu (zemlja/država iz koje dolaze)

STUDIJSKI	I. godina	zemlja / država	II. godina	zemlja / država	III. godina	zemlja / država	IV. godina	zemlja / država	V. godina	zemlja / država	VI. godina	zemlja / država	Apsolvirani	zemlja / država	Usp. stranih studenata	Usp. po zemljama
Sveučilišni preddiplomski studij															0	
Sveučilišni integrirani preddiplomski i diplomski studij	6	BiH - 4, Slovenija - 1, Sirija - 1	1	BiH - 1	1	BiH - 1									8	BiH - 6, Slovenija - 1, Sirija - 1
Sveučilišni diplomski studij															0	
Zajednički studij															0	
Združeni studij															0	
Stručni studij															0	
Doddiplomski studij*													1	Slovenija - 1	1	Slovenija - 1
UKUPNO	6	BiH - 4, Slovenija - 1, Sirija - 1	1	BiH - 1	1	BiH - 1	0	0	0	0	0	0	1	Slovenija - 1	9	BiH - 6, Slovenija - 2, Sirija - 1

* slušali nastavu po dodiplomskom programu u ak. god. 2011./2012.

Tablica 14. Strani studenti Farmaceutsko-biokemijskog fakulteta Sveučilišta u Zagrebu - položili završni (Z) odnosno diplomski ispit (DI)

STUDIJSKI	M	zemlja / država	Ž	zemlja / država	Usp.	Usp. po zemljama
Sveučilišni preddiplomski studij (Z)					0	
Sveučilišni integrirani preddiplomski i diplomski studij (DI)					0	
Sveučilišni diplomski studij (DI)					0	
Zajednički studij (DI)					0	
Združeni studij (DI)					0	
Stručni studij (Z)			1	BiH - 1	1	BiH - 1
UKUPNO	0		1	BiH - 1	1	BiH - 1

Stanje na dan 30. rujna 2012.

c) doktorski

Napomena: upisuje se stanje na dan 1. listopada 2011. za upisane polaznike, te 30. rujna 2012. za sve ostale podatke.

Tablica 19. Broj prijavljenih tema doktorskih radova

Naziv poslijediplomskog doktorskog studija	I. godina			II. godina			III. godina			Ukupno		
	M	Ž	Ukp.	M	Ž	Ukp.	M	Ž	Ukp.	M	Ž	Ukp.
Poslijediplomski doktorski studij Farmaceutsko-biokemijske znanosti	2	5	7			0			0	2	5	7
Poslijediplomski doktorski studij Farmaceutske znanosti			0			0	0	3	3	0	3	3
Poslijediplomski doktorski studij Medicinska biokemija			0			0	0	1	1	0	1	1
UKUPNO	2	5	7	0	0	0	0	4	4	2	9	11

Tablica 20. Broj prihvaćenih prijava tema doktorskih radova

Naziv poslijediplomskog doktorskog studija	I. godina			II. godina			III. godina			Ukupno		
	M	Ž	Ukp.	M	Ž	Ukp.	M	Ž	Ukp.	M	Ž	Ukp.
Poslijediplomski doktorski studij Farmaceutsko-biokemijske znanosti	1	6	7			0			0	1	6	7
Poslijediplomski doktorski studij Farmaceutske znanosti			0			0	0	3	3	0	3	3
Poslijediplomski doktorski studij Medicinska biokemija			0			0	0	1	1	0	1	1
UKUPNO	1	6	7	0	0	0	0	4	4	1	10	11

Tablica 21.a. Broj doktorskih radova predanih na ocjenu

Naziv poslijediplomskog doktorskog studija	I. godina			II. godina			III. godina			Ukupno		
	M	Ž	Ukp.	M	Ž	Ukp.	M	Ž	Ukp.	M	Ž	Ukp.
Poslijediplomski doktorski studij Farmaceutsko-biokemijske znanosti			0			0	2	2	4	2	2	4
Poslijediplomski doktorski studij Farmaceutske znanosti			0			0	0	3	3	0	3	3
Poslijediplomski doktorski studij Medicinska biokemija			0			0	0	1	1	0	1	1
UKUPNO	0	0	0	0	0	0	0	4	4	0	4	4

Tablica 21.b. Broj obranjenih doktorskih radova

Naziv poslijediplomskog doktorskog studija	Znanstveno područje rada	Znanstveno polje rada	Broj obranjenih doktorskih radova		
			M	Ž	Ukp.
Poslijediplomski doktorski studij Farmaceutsko-biokemijske znanosti	područje medicine i zdravstva	Farmacija	2	2	4
Poslijediplomski doktorski studij Farmaceutske znanosti	područje medicine i zdravstva	Farmacija	0	4	4
Poslijediplomski doktorski studij Medicinska biokemija	područje medicine i zdravstva	Farmacija	0	1	1
UKUPNO			2	7	9

Tablica 21.c. Broj obranjenih doktorskih radova izvan doktorskog studija

Naziv poslijediplomskog doktorskog studija	Znanstveno područje rada	Znanstveno polje rada	Broj obranjenih doktorskih radova		
			M	Ž	Ukp.
Farmaceutske znanosti	područje medicine i zdravstva	Farmacija	3	7	10
UKUPNO			3	7	10

Tablica 22.a. Broj polaznika doktorskog studija

Naziv doktorskog studija	I. godina			II. godina			III. godina			Ukupno		
	M	Ž	Ukp.	M	Ž	Ukp.	M	Ž	Ukp.	M	Ž	Ukp.
Poslijediplomski doktorski studij Farmaceutsko-biokemijske znanosti	0	0	0	7	18	25	3	19	22	10	37	47
Poslijediplomski doktorski studij Farmaceutske znanosti			0			0	0	4	4	0	4	4
Poslijediplomski doktorski studij Medicinska biokemija			0			0	2	18	20	2	18	20
UKUPNO	0	0	0	7	18	25	5	41	46	12	59	71

(Tablica 22.b. Broj inozemnih doktoranada na sastavnici)

U ak. god. 2011./2012. nije bilo inozemnih doktoranada na Farmaceutsko-biokemijskom fakultetu

Tablica 23. Broj doktoranada koji su proveli najmanje 3 mjeseca na usavršavanju izvan RH

Naziv poslijediplomskog doktorskog studija	Broj polaznika		
	M	Ž	Ukp.
Poslijediplomski doktorski studij Farmaceutske znanosti	0	1	1
UKUPNO	0	1	1

Tablica 24. Broj doktora znanosti koji su nakon doktorskog studija na usavršavanju izvan RH proveli bez prekida najmanje 6 mjeseci

Država i ustanova	Broj polaznika		
	M	Ž	Ukp.
Sjedinjene Američke Države, Duke University, Durham, North Carolina	1	0	1
UKUPNO	1	0	1

Tablica 25. Broj postdoktoranada na sastavnici

Broj polaznika	M	Ž	Ukp.
	3	8	11
			0
UKUPNO	3	8	11

(Tablica 26. Broj postdoktoranada iz inozemstva koji su na sastavnici proveli bez prekida najmanje 6 mjeseci)

U ak. god. 2011./2012. nije bilo postdoktoranada iz inozemstva koji su na sastavnici proveli bez prekida najmanje 6 mjeseci na Farmaceutsko-biokemijskom fakultetu

Tablica 27. Broj doktoriranih znanstvenih novaka

Naziv poslijediplomskog doktorskog studija	Znanstveno područje rada	Znanstveno polje rada	Broj polaznika		
			M	Ž	Ukp.
Poslijediplomski doktorski studij Farmaceutsko-biokemijske znanosti	područje medicine i zdravstva	Farmacija	2	1	3
UKUPNO			2	1	3

(Tablica 28. Broj doktorata dodijeljenih inozemnim studentima)

U ak. god. 2011./2012. nije bilo doktorata dodijeljenih inozemnim studentima na Farmaceutsko-biokemijskom fakultetu

(Tablica 29. Broj pokrenutih međunarodnih dvojnih doktorata (cotutelle de these))

U ak. god. 2011./2012. nije bilo pokrenutih međunarodnih dvojnih doktorata na Farmaceutsko-biokemijskom fakultetu

(Tablica 30. Broj završenih međunarodnih dvojnih doktorata (cotutelle de these))

U ak. god. 2011./2012. nije bilo završenih međunarodnih dvojnih doktorata na Farmaceutsko-biokemijskom fakultetu

Redni broj	MUSKARCI												ŽENE												SVEUKUPNO											
	PV			NV			KO			FZ			FVS			PV			NV			KO			FZ			FVS								
	broj izvršitelja	% radnog vremena*	broj izvršitelja	broj izvršitelja	% radnog vremena*	broj izvršitelja	Ukupno zaposlenici	Državni proračun	Vlastita sredstva	Ukp. vanjski suradnici	Državni proračun	Vlastita sredstva	Ukp. vanjski suradnici	Državni proračun	Vlastita sredstva	Ukp. vanjski suradnici	Državni proračun	Vlastita sredstva	Ukp. vanjski suradnici	Državni proračun	Vlastita sredstva	Ukp. vanjski suradnici	Državni proračun	Vlastita sredstva	Ukp. vanjski suradnici	Državni proračun	Vlastita sredstva									
	1	2	3a	4	5	6	7	8	9	10	11	12a	13	14	15	16	17	18	19	20	21	22	23	24	25	26	27									
	13	0	0	13	0	0	13	0	0	0	0	34	0	0	0	0	0	47	0	0	0	47	0	0	0	0										
III. SLUŽBENICI I NAMJEŠTENICI**	5	0	0	5	0	0	5	0	0	0	0	16	0	0	0	0	0	21	0	0	0	21	0	0	0	0										
III.1. Službenici	1	1	1	1	1	1	1	1	1	1	1	3	3	3	3	3	3	4	0	0	0	4	0	0	0	0										
31. Položaj I. vrste	1			1			1		1			1		1			1		2			2			2											
32. Položaj II. vrste	1			1			1		1			1		1			1		1			1			1											
33. Položaj III. vrste	1			1			1		1			1		1			1		1			1			1											
34. Radna mjesta I. vrste	1			1			1		1			1		1			1		1			1			1											
35. Radna mjesta II. vrste	1			1			1		1			1		1			1		1			1			1											
36. Radna mjesta III. vrste	1			1			1		1			1		1			1		1			1			1											
III.2. Namještenici	8	0	0	8	0	0	8	0	0	0	0	18	0	0	0	0	0	26	0	0	0	26	0	0	0	0										
37. Položaj II. vrste				0			0		0			0		0			0		0			0			0											
38. Položaj III. vrste				0			0		0			0		0			0		0			0			0											
39. Radna mjesta II. vrste				0			0		0			0		0			0		0			0			0											
40. Radna mjesta III. vrste	6			6			6		6			6		6			6		6			6			6											
41. Radna mjesta IV. vrste	2			2			2		2			18		18			18		20			20			20											
I.-II.-III. SVEUKUPNO	37	0	1	38	0	1	38	0	0	0	1	115	0	6	1x20%, 5x50%	121	121	0	0	0	152	0	7	1x20%, 6x50%	159	159	0	0	0	0	0	0	0	0	0	0

Napomena:
 a) Puno radno vrijeme: iznosi 40 sati tjedno. Poslovi zaposlenika u nastavi u okviru 40 satnog radnog vremena normirani su u Kolektivnom ugovoru za znanost i visoko obrazovanje NN 142/2010.
 b) Nepuno radno vrijeme: svako kraće od punog radnog vremena.
 c) Kumulativni radni odnos: rad u nepunom radnom vremenu kod dva ili više poslodavaca.
 *Podatci za nepuno radno vrijeme i kumulativni radni odnos upisuju se na sljedeći način:
 npr. ako je broj izvršitelja "4", u stupac % radnog vremena ne upisuje se broj 4, već raspodjela, npr.: "1x80%, 2x50%, 1x20%", na taj način ispunjavaju se i ćelije pod SVEUKUPNO i **Sukladno Uredbi o nazivima radnih mjesta i koeficijentima složenosti poslova u javnim službama (Narodne novine, br.38/2001., 112/2001., 62/2002., 156/2002., 162/2003., 39/2005., 82/2005., 133/2005., 30/2006., 118/2006., 22/2007., 112/2007., 127/2007., 124/2011., 142/2012., 98/2012., 77/2012., 112/2012.)

(Tablica 32. Strani nastavnici i istraživači koji su trenutno zaposleni u RH - Farmaceutsko-biokemijski fakultet Sveučilišta u Zagrebu)
 FBF - u godini 2011./2012. nije imao stanih nastavnika niti istraživača

VI. OSTALI PODATCI

Tablica 33. Istraživačka djelatnost - Farmaceutsko-biokemijski fakultet Sveučilišta u Zagrebu

a) Projekti

	Broj projekata (ukupno)	Tip projekata		Broj osoba uključenih u projekte (iz sastavnice)
		Znanstveno istraživački	Stručni	
Nacionalni projekti				
Z - projekti	24	24		62
NZZ				
UKF				
TEST				
BICRO - RAZUM, TEHCRO, VENCRO, IRCRO, KONCRO				
Ostali programi				
Ostali projekti financirani iz proračuna				
UKUPNO	24	24	0	62
Medunarodni projekti				
FP7	1			12
IPA				
COST				
EUREKA				
TEMPUS				
Ostali programi Europske unije				
ESF				
NIH				
Bilateralni projekti (MZOŠ)	2			3
Multilateralni projekti (MZOŠ)				
Ostali programi				
UKUPNO	3	0	0	15
Projekti s gospodarstvom				
Nacionalni projekti	2			4
Medunarodni projekti				
UKUPNO	2	0	0	4

b) Patenti

Farmaceutsko-biokemijski fakultet u ak. god. 2011./12. nije imao patente u istraživačkoj djelatnosti

MEDICINSKI FAKULTET

DEKAN: dr. sc. Davor Miličić, redoviti profesor

PRODEKAN ZA NASTAVU: dr. sc. Sven Seiwerth, redoviti profesor

PRODEKAN ZA ZNANOST: dr. sc. Miloš Judaš, redoviti profesor

PRODEKAN ZA POSLIJEDIPLOMSKU NASTAVU: dr. sc. Drago Batinić, redoviti profesor

PRODEKAN ZA UPRAVU I POSLOVANJE: dr. sc. Marijan Klarica, redoviti profesor

PRODEKAN ZA MEĐUNARODNU SURADNJU: dr. sc. Davor Ježek, redoviti profesor

TAJNIK: Darko Bošnjak, dipl. iur.

Nastavna djelatnost

Medicinski fakultet obrazuje studente za zvanje doktora medicine. Godišnje Fakultet upisuje 300 studenata. Doktora medicine u Hrvatskoj je premalo, pa se u doglednoj budućnosti predviđaju zavidne mogućnosti zaposlenja.

Kako bi se osiguralo da znanje i vještine studenata koji završe medicinske fakultete u Republici Hrvatskoj budu ujednačene, izradio se zajednički *Katalog znanja i vještina*. Zajedničkom suradnjom dogovarani su polazni elementi i ishodišta znanja i vještina na svakoj katedri, da bi se potom predstavnici katedri sastali na zajedničkom sastanku radi usklađivanja dogovorenoga.

Podružnice Fakulteta jesu:

- Škola narodnog zdravlja „Andrija Štampar“ te
- Hrvatski institut za istraživanje mozga.

Nastavna djelatnost Fakulteta organizirana je po katedrama:

- Katedra za anatomiju i kliničku anatomiju
- Katedra za medicinsku biologiju
- Katedra za fiziku i biofiziku
- Katedra za medicinsku kemiju, biokemiju i kliničku kemiju
- Katedra za histologiju i embriologiju
- Katedra za fiziologiju i imunologiju
- Katedra za farmakologiju
- Katedra za patologiju
- Katedra za sudsku medicinu
- Katedra za pedijatriju
- Katedra za dermatovenerologiju
- Katedra za radiologiju,
- Katedra za kliničku onkologiju
- Katedra za ginekologiju i opstetrijicu
- Katedra za internu medicinu
- Katedra za infektologiju
- Katedra za patofiziologiju
- Katedra za kirurgiju
- Katedra za urologiju
- Katedra za oftalmologiju i optometriju
- Katedra za ortopediju
- Katedra za otorinolaringologiju s audiologijom i fonijatrijom
- Katedra za maksilofacijalnu kirurgiju sa stomatologijom
- Katedra za neurologiju
- Katedra za psihijatriju i psihološku medicinu
- Katedra za fizikalnu medicinu i opću rehabilitaciju
- Katedra za socijalnu medicinu i organizaciju zdravstvene zaštite
- Katedra za obiteljsku medicinu
- Katedra za medicinsku sociologiju i ekonomiku zdravstva
- Katedra za medicinsku mikrobiologiju i parazitologiju
- Katedra za medicinsku statistiku, epidemiologiju i medicinsku informatiku
- Katedra za zdravstvenu ekologiju i medicinu rada
- Katedra za anesteziologiju, reanimatologiju i intenzivno liječenje
- Katedra za nuklearnu medicinu
- Vijeće predmeta Temelji neuroznanosti.

Integrirani studiji

Studij objedinjuje temeljne medicinske, kliničke i javnozdravstvene kolegije tijekom dvanaest (12) semestara jedinstvenog studijskog programa, čijim se završetkom stječe akademski naziv *doktora medicine*. Tijekom studija studentima je ponuđen velik izbor stručnih, znanstvenih, sportskih i društvenih aktivnosti. Premda Fakultet ima dugu tradiciju (utemeljen je godine 1917.), teorijska i praktična nastava ustrojene su u skladu s načelima suvremene medicinske edukacije, pa većina studenata na vrijeme završi zahtjevan studij. Diploma doktora medicine jamči kompetencije za rad i usavršavanje u tzv. primarnoj zdravstvenoj zaštiti i javnom zdravstvu, svim vidovima kliničke medicine s mogućnošću specijalizacija te znanstveni rad na područjima teorijskih i primijenjenih biomedicinskih znanosti. Medicina objedinjuje egzaktnost prirodnih znanosti s načelima humanizma.

Od ak. god. 2003. odvija se i nastava sveučilišnog diplomskog studija *medicine na engleskom jeziku*. Najbrojniji su studenti iz Kanade, njih devetnaest (19). Plan i program studija *medicine na engleskom jeziku* uvelike je sličan planu i programu studija *medicine na hrvatskom jeziku*. Tijekom proteklog razdoblja organizirana su predavanja niza gostujućih predavača/profesora iz Sjedinjenih Američkih Država, Kanade i Velike Britanije. Pokrenut je i (po našim spoznajama) prvi diplomski elektivni kolegij iz palijativne skrbi sa Sveučilištem iz Kenta (Ujedinjeno Kraljevstvo). Planiraju se slični združeni elektivni predmeti sa sveučilištima u Hamburgu, Frankfurtu i Torontu. Studij je uspješno predstavljen na Smotri Sveučilišta u Zagrebu te međunarodnom sajmu Sveučilišta u Beču. U organizaciji hrvatskog Veleposlanstva u Maleziji, sveučilišni diplomski studij *medicine na engleskom jeziku* predstavljen je u glavnom gradu Kuala Lumpur. U sklopu studentske mobilnosti studij je pohađao jedan (1) student Sveučilišta u Helsinkiju (boravak i studiranje dužine jednog (1) semestra), a više studenata iz zemalja Europske unije dolazi na jednomjesečnu praksu.

Poslijediplomski studiji

Medicinski fakultet organizira tri oblika poslijediplomskog obrazovanja: poslijediplomske specijalističke studije, poslijediplomske doktorske studije iz znanstvenih područja biomedicine i zdravstva i neuroznanosti te poslijediplomske tečajeve stalnog medicinskog usavršavanja.

Poslijediplomski specijalistički studiji organizirani su u skladu s Pravilnikom Ministarstva zdravlja o specijalističkom usavršavanju doktora medicine, kojim je Medicinski fakultet preuzeo obvezu ustrojiti specijalističke poslijediplomske studije čije je pohađanje sastavni dio specijalizacije i uže specijalizacije.

Ustroj i provedba poslijediplomskih specijalističkih studija te postupak stjecanja akademskog naziva *sveučilišni specijalist* utvrđeni je Pravilnikom o poslijediplomskim studijima Medicinskog fakulteta Sveučilišta u Zagrebu. Nastava se provodi tijekom dva semestra. Fakultet organizira nastavu za 26 specijalističkih studija u okviru specijalizacije i uže specijalizacije, a također postoje specijalistički poslijediplomski studiji koji nisu vezani programom specijalizacije (*hitna i intenzivna medicina; ultrazvuk u kliničkoj medicini; menadžment u zdravstvu; javno zdravstvo*).

Doktorski poslijediplomski studij ustrojen je u skladu sa Zakonom o znanstvenoj djelatnosti i visokom obrazovanju kao sveučilišni poslijediplomski doktorski studij *biomedicina i zdravstvo* i sveučilišni poslijediplomski doktorski studij *neuroznanost* u trajanju od tri (3) godine, čijim se završetkom i obranom dokorskog rada stječe akademski stupanj *doktora znanosti (dr. sc.)*.

Doktorski studij *biomedicina i zdravstvo* sastoji se:

- od organizirane nastave i učenja i
- od istraživanja, tj. aktivnog bavljenja znanstvenoistraživačkim radom.

Studij u prvoj godini obuhvaća metodološke predmete, s time da se polaznik upozna s metodama znanstvenoistraživačkog rada. U drugoj i trećoj godini polaznici biraju granski usmjerene predmete iz biomedicine i zdravstva koji odgovaraju njihovim znanstvenim interesima i koji im trebaju omogućiti da samostalno, s razumijevanjem, kritički prate znanstvenu literaturu. Također, studenti polaze vođene praktikume koji im pomažu pri rješavanju znanstvenih problema s kojima se susreću. U ak. god. 2011./2012. svi predmeti na doktorskom studiju prošli su postupak obnavljanja sadržaja, literature i satnice. Budući da je riječ o znanstvenom studiju, osim nastave studenti su dužni steći bodove izvannastavnim aktivnostima koje čine treću bodovnu skupinu, a riječ je primarno o objavljenim znanstvenim radovima

Pravilnik studija omogućava polaznicima da do 45% nastave obave i izvan Medicinskog fakulteta. Stoga su s medicinskim fakultetima u Rijeci, Splitu i Osijeku te izvan Hrvatske sa Sveučilištem u Ljubljani potpisani sporazumi o obostranom priznavanju, međutim priznaje se i nastava obavljena na priznatim fakultetima i ustanovama u Hrvatskoj i izvan nje koji nisu obuhvaćeni tim sporazumom.

Doktorski studij završava polaganjem ispita, pozitivnom ocjenom znanstvene djelatnosti te, konačno, obranom dokorskog rada.

Nakon održanih sedam europskih konferencija o doktorskim studijama u području biomedicine i zdravstva, od kojih prva dva u Hrvatskoj (koje su postigle dva važna dokumenta: Zagrebačku deklaraciju i Smjernice) i osnivanja ORPHEUS-a (Europska udruga doktorskih studija u području biomedicine i zdravstva), prihvaćeni su i sljedeći kriteriji u doktorskom studiju *biomedicina i zdravstvo*: uvjet za upis u drugu godinu studija jest prijavljena tema doktorskog rada, uvjet za upis u treću godinu jest prihvaćena tema doktorskog rada, uvjet za pristupanje obrani jesu, uz suglasnost mentora, najmanje jedan znanstveni rad objavljen u časopisu indeksiranom u bazi *Current Contents* s čimbenikom odjeka 1 ili više njih iz područja doktorata kojemu je doktorand prvi autor, te dva rada (i suautorstvo u dva rada, ali doprinos kandidata mora biti jasno vidljiv) u međunarodno indeksiranim časopisima.

U skladu sa Zagrebačkom deklaracijom, članovi povjerenstva za ocjenu i obranu moraju biti znanstveno mjerodavni i potpuno neovisni doktorandu i mentoru.

U ak. god. 2011./2012. upisana je peta generacija studenata doktorskog studija *biomedicine and Health Sciences*, koji se u potpunosti izvodi na engleskom jeziku.

Cjeloživotno obrazovanje

U okviru stalnog medicinskog usavršavanja, u ak. god. 2011./2012. održano je 60 stručnih poslijediplomskih tečajeva (prve kategorije, obnove znanja i tečajeva individualne edukacije). s oko 2.500 polaznika.

Znanstvena djelatnost

Znanstvena djelatnost temeljna je pretpostavka za kvalitetno izvođenje medicinske nastave, jer samo vrhunski stručnjaci upoznati s najsuvremenijim znanstvenim dostignućima mogu raditi na obrazovanju novih medicinskih kadrova. Taj se rad na Fakultetu odvijao istraživačkim projektima, uključivanjem mladih istraživača u znanstveni rad, provođenjem postupka stjecanja doktorata znanosti (izvan doktorskog poslijediplomskog studija) u znanstvenom polju medicine, kao i uključivanjem studenata u znanstveni rad (uz izradu novih pravila za dodjelu rektorovih i dekanovih nagrada za najbolje studentske radove).

Znanstvena istraživanja izvode se u području temeljnih, kliničkih i javnozdravstvenih medicinskih disciplina. Osim istraživačkih projekata i programa tu je i rad mladih istraživača u okviru izrade magistarskih radova i disertacija te rad znanstvenih novaka.

U izvještajnom razdoblju Fakultet je sudjelovao u četiri suradnička projekta Sedmog okvirnog programa (FP7): OSTEOGROW prof. Vukičevića kao koordinatora te MAGISTER doc. Jelića, APRES prof. Katić i prof. Kalenić i ORCAB prof. Mustajbegović kao partnera. U ljeto 2012. odobreno je financiranje i velikog REGPOT projekta GLOWBRAIN prof. Gajovića vrijednog 3,7 milijuna eura.

Osim u FP7, znanstvenici Fakulteta sudjelovali su u dva projekta fonda Jedinstvo uz pomoć znanja (UKF), i to u istraživanju Alzheimerove bolesti (prof. Šalković-Petrišić) i regeneracije kostiju prof. Vukičevića. Oba projekta završena su u ljeto 2012.

Ostali važni projekti na Fakultetu financiraju se iz zaklade Michael J. Fox (doc. Borovečki), COST programa, Nacionalne zaklade za znanost i Ministarstva znanosti, obrazovanja i športa RH.

Djelatnici Fakulteta sudjeluju i u projektima koje financira europska Uprava za zdravlje preko svoje agencije „European Agency for Health and Consumers“ (EAHC). To su tzv. Programi zajednice u području javnog zdravstva. Fakultet sudjeluje u dva projekta: Promovax prof. Mustajbegović, koji se bavi promicanjem cijepljenja, i E-IMD prof. Barića koji uspostavlja sveeuropski registar oboljelih od metaboličkih bolesti u djece. Za financiranje su odobrena još dva projekta koja će se početi financirati u 2013. godini.

Fakultet je sudjelovao i u tehnologijskim projektima Hrvatskog instituta za tehnologiju (doc. Grgurević i doc. Borovečki), zatim u projektu Tehnološkog mapiranja Sveučilišta u Zagrebu financiranog iz pretpristupnog programa (IPA IIIc) u sklopu kojeg se financira i projekt „Creation of research related infrastructure for Translational Medicine and Applied Genomics“ čiji je koordinator Institut „Ruđer Bošković“. Svi ti projekti završeni su u ovom razdoblju.

Važno je napomenuti da je povećan broj prijava na međunarodne natječaje za financiranje znanstvenih istraživanja, osobito u sklopu sedmog okvirnog programa.

Međunarodna suradnja

Međunarodna suradnja Fakulteta odraz je dinamičnog procesa internacionalizacije u visokom školstvu. Fakultet doživljava internacionalizaciju kao jednu od konstitutivnih sastavnica svoje proaktivne strategije promjena na području cjelokupnog akademskog života i rada u specifičnim uvjetima odgojno-obrazovnog i stručno-znanstvenog rada u području biomedicine i zdravstva.

Takvo aktivno shvaćanje internacionalizacije katalizator je započetih procesa preobrazbe općeg preustroja Fakulteta koji obuhvaća sve najvažnije pojavnosti akademskog djelovanja kao što su diplomatska nastava i reforma nacionalnog medicinskog kurikulumu i usuglašavanje s Bolonjskim procesom (međufakultetska suradnja na području usuglašavanja studijskih programa studija *medicine* u Hrvatskoj i harmonizacija s europskim standardima), poslijediplomska nastava (intenzivna suradnja na harmonizaciji poslijediplomskih programa studija koja je kulminirala održavanjem godišnje konferencije *Association of Medical Schools of Europe* u Zagrebu u lipnju 2009.) i trajna izobrazba (suradnja s uglednom *Mayo Clinic* iz Rochesteru, *University of Michigan Medical School*), te znanost koja svoju afirmaciju traži u međunarodnoj kompeticiji. Kao posebnu osobitost vezanu za proces internacionalizacije u visokom školstvu, Fakultet uvodi u ak.god. 2003./2004. dodiplomski studij na engleskom jeziku koji je utemeljen na međunarodno priznatim standardima promišljanja kurikulumu i organizacije nastave i koji stalnim suodnosom i kompeticijom s nacionalnim programom očekivano podiže opću razinu i kulturu cjelokupnog akademskog života i rada na Fakultetu. U ak. god. 2011./2012. *sudij medicine na engleskom jeziku* uspješno je završila i četvrta generacija studenata, a upis u prvu godinu pokazao je do sada najveće zanimanje stranih studenata.

Radi povećanja kompetitivnosti za prijavu europskih i drugih međunarodnih projekata, na Fakultetu je osnovan Ured za projekte i transfer tehnologije koji zajedno s novom infrastrukturom Centra za translacijsku medicinu predstavlja temelj za organizaciju i provođenje znanstvenih projekata zasnovanih na izvrsnosti i rješenjima koja su zbog svog translacijskog potencijala od interesa za povezivanje sa stranim partnerima iz Europe i svijeta. U travnju 2011. višegodišnje pripreme urodile su plodom, te je Medicinskom fakultetu Sveučilišta u Zagrebu odobreno financiranje FP7 projekta u kojem je jedna institucija iz Hrvatske prvi put koordinator velikog europskog kolaborativnog projekta. Glavni je istraživač, predlagatelj i koordinator projekta *Osteogrow* iz regenerativne medicine prof.dr.sc. Slobodan Vukičević.

Plan u području međunarodnih projekata i institucijske suradnje

Većina postojećih međunarodnih bilateralnih projekata nastavlja se i u narednom razdoblju, s time da određen broj fakultetskih institucija i ustrojbenih jedinica kontinuirano aplicira za najrazličitije i znanstvene i organizacijske međunarodne projekte. Glede planiranja prijava i razmišljanjima o budućim projektima, Fakultet se prije svega priprema za podizanje pripravnosti i kompetitivnosti na razini europskih projekata, i na području znanosti i na području edukacije. To se u prvom redu odnosi na projekte unutar Sedmog okvirnog programa i specifične instrumente koji se rabe za izgradnju znanstvene infrastrukture potrebne za aplikaciju znanstvenih projekata, kao i za programe cjeloživotnog učenja i profesionalnog osposobljavanja koji su u funkciji podizanja profesionalne kompetitivnosti na europskom tržištu rada.

Plan u području razmjene nastavnika i stručnog osoblja

Nastavnici individualno i institucionalno planiraju, održavaju i proširuju međunarodnu suradnju najrazličitijim oblicima zajedničkog rada s inozemnim kolegama i sudjelovanjima na važnim međunarodnim skupovima u zemlji i inozemstvu.

Od institucionalnih oblika suradnje najvažniji su bogati kontakti s kolegama sa Sveučilišta u Hamburgu te sveučilištima u Torontu, Kansasu, Lyonu i Lodzu, kao i regionalna suradnja s kolegama iz jugoistočne Europe u kojoj Medicinski fakultet u Zagrebu ima stožernu ulogu (stručna i znanstvena suradnja s Medicinskim fakultetom u Prištini, kao i suradnja na području reforme medicinskog kurikulumu s medicinskim fakultetima u Hrvatskoj i regiji). U proteklom razdoblju Fakultet je također uložio napore radi proširivanja bilateralne suradnje sa srodnim fakultetima unutar Europske unije (Graz, Ljubljana, Kent, Prag, Pecs, Innsbruck, Würzburg, Hamburg), kao i radi proširivanja suradnje u okviru međusveučilišnih ugovora između Sveučilišta u Zagrebu i potencijalnih europskih partnera.

Plan u području razmjene studenata

Medicinski fakultet ulaže trajne napore radi povećanja mobilnosti studenata. Punopravnim članstvom Hrvatske u europskom Programu cjeloživotnog učenja ostvareni su preduvjeti za realizaciju dolazne mobilnosti u okviru europskog programa mobilnosti Erasmus. U znatnom je porastu i interes stranih studenata da na klinikama Medicinskog fakulteta provedu jednomjesečnu stručnu praksu, a ove godine u Dubrovniku se već po osmi put organizira međunarodna ljetna škola iz urgentne medicine, koja je stekla ugled među polaznicima iz najrazličitijih dijelova svijeta. Razmjenu studenata na razini studentskih udruga planira međunarodna udruga studenata medicine CroMSIC, koja je stalna članica Međunarodne federacije udruga studenata medicine-IFMSA. Napominjemo da je IFMSA jedini legitimni predstavnik studenata priznat od Svjetske zdravstvene organizacije. Također je suradna udruga mnogih agencija unutar sustava UN-a kao što su UNESCO, UNFPA, UNAIDS, UNHCR te drugih međunarodnih organizacija kao što su *World Medical Association*, *World Federation of*

Medical Education, Global Health Council itd. Uz takav potencijal suradnje Fakultet očekuje nastavak aktivnog angažmana Udruge kroz rad njezinih odbora koji pokrivaju specifična područja djelovanja (profesionalna razmjena studenata medicine, znanstvena razmjena studenata, medicinska edukacija, javno zdravstvo, reproduktivno zdravlje i AIDS, izbjeglice i mir).

Radi jačanja interkulturalne i edukacijske komponente u kontekstu međunarodne razmjene studenata, Medicinski fakultet podržava cjelovit program rada *CroMSIC*-a za naredno razdoblje.

Nakladnička i knjižnična djelatnost

Osnovna zadaća nakladničke djelatnosti jest provedba nakladničke politike Fakulteta praćenjem i evaluiranjem nastavne literature. To se čini u sklopu Povjerenstva za nastavne tekstove, koje je istodobno jedno od dekanovih povjerenstava i suradno tijelo Povjerenstva za sveučilišno-nastavnu literaturu Sveučilišta u Zagrebu.

U nakladničkoj djelatnosti smješteno je i uredništvo časopisa *Mef.hr*, službenog glasila Medicinskog fakulteta u Zagrebu koje se tiska 1-2 puta godišnje.

Uz objavljivanje knjiga, samostalno se priređuju i objavljuju, uz časopis *Mef.hr*, uglavnom informativne i prigodne publikacije te monografije. U suradnji s drugim specijaliziranim nakladničkim tvrtkama objavljuju se i manji nastavni tekstovi, uglavnom vezani uz izborne predmete i doktorski studij i stalno medicinsko usavršavanje, s time da se urednički i grafički pripremni poslovi obavljaju u fakultetskoj nakladničkoj djelatnosti.

U okviru Medicinskoga fakulteta djeluju dvije knjižnice:

Središnja medicinska knjižnica (<http://smk.mef.unizg.hr/index.php/hr/>) Knjižnica „Andrija Štampar“ (<http://knjiznice.szi.hr/index.php?libid=10&task=nsi>). Glavna im je zadaća informacijska potpora nastavne i istraživačke djelatnosti Medicinskog fakulteta te stručne djelatnosti KBC-a Zagreb i Hrvatskog zavoda za javno zdravstvo.

Središnja medicinska knjižnica ima dvije područne knjižnice (Medicinska knjižnica Rebro, Knjižnica Klinike za ženske bolesti i porode).

Zbirke: više od 135.000 svezaka knjiga i časopisa; oko 150 tekućih inozemnih i domaćih časopisa u tiskanome obliku; više od 7.500 svezaka propisane nastavne građe za potrebe studenata.

Dostupne baze podataka: *Medline, Current Contents, Web of Science, Scopus, Evidence Based Medicine Collection* te više od 3.500 naslova medicinskih časopisa u e-obliku (pretplatne MZOS-a i Medicinskoga fakulteta).

Oprema: pristup Internetu sa svakog radnog mjesta i s 40 korisničkih računala.

Međuknjižnična posudba: više od 1.500 zahtjeva godišnje.

Studentski fond sadrži svu propisanu građu udžbeničkog tipa, temeljna referentna djela (enciklopedije, leksikoni, rječnici i sl.) te oko 400 naslova inozemnih medicinskih udžbenika. Studenti mogu knjige (ako ima dovoljno svezaka) posuđivati i izvan čitaonice, a mogu se koristiti i svom ostalom knjižničnom građom te mogu pristupiti i svim izvorima informacija u elektroničkom obliku. Knjižnica je za studente otvorena radnim danom od 8 do 24 sata, a subotom od 10 do 22 sata.

Središnja medicinska knjižnica pruža usluge i studentima Zdravstvenog veleučilišta te studentima prvih dviju godina Stomatološkoga fakulteta.

Središnja medicinska knjižnica gradi i održava Repozitorij Medicinskoga fakulteta u Zagrebu (<http://medlib.mef.hr/>).

Budući da je stjecanje informacijske pismenosti preduvjet i uspješnog svladavanja obveznoga studija i cjeloživotnog učenja, knjižničari Središnje medicinske knjižnice sudjeluju u nastavnim programima Medicinskoga fakulteta na svim razinama. Na diplomskoj razini to je predmet Uvod u znanstveni rad u medicini te izborni kolegij Važno je naći valjan dokaz, a na doktorskome studiju Struktura, metodika i funkcioniranje znanstvenoga rada te nekoliko izbornih kolegija. Studenti se tako sustavno upoznaju s osnovnim obilježjima biomedicinske literature, načinima njezina pretraživanja i prosudbe njezine kvalitete. Središnja medicinska knjižnica redovito održava i poslijediplomski tečaj stalnog stručnog usavršavanja Pronalaženje i vrjednovanje medicinskih informacija.

Središnja medicinska knjižnica svake godine organizira skup o medicinskim informacijama (<http://ark.mef.hr/MICC/>) na kojemu se raspravlja o aktualnim temama iz područja medicine u kojima je izrazito važna vjerodostojna informacijska potpora.

I. STUDENTI - SVI

Tablica 1. Upisani studenti i apsolvanti - SVI na svim studijima Medicinskog fakulteta Sveučilišta u Zagrebu

Napomena: Podaci o upisanim studentima i apsolvantima odnose se na stanje na dan 1. listopada 2011., uključujući ponavljajuće, studente upisane prema posebnim uvjetima, strane studente i apsolvante.

Legenda: M= muškarci, Ž = žene, red* = redoviti studenti koji studiraju uz potporu Ministarstva, red** = redoviti studenti koji snose dio troškova studija, Ukp. = Ukupno
 Redovni i izvanredni studenti= definirani prema pravilniku o studiranju sastavnice ili prema Sveučilišnom pravilniku o studiranju ako na sastavnici teku pravilnik ne postoji
 Apsolvanti= studenti koji su odslušali sve kolegije i imaju verificirane sve obveze u indeksu, ali polažu ispite i/ili izrađuju završni ili diplomski rad.

a) SVEUČILIŠNI STUDIJ

Medicinski fakultet u ak. god. 2011./2012. nije imao upisanih studenata ni apslovenata na preddiplomskom sveučilišnom studiju

Način studiranja	I. godina			II. godina			III. godina			IV. godina			V. godina			VI. godina			APSOLVENTI			SVI		
	M	Ž	Ukp.	M	Ž	Ukp.	M	Ž	Ukp.	M	Ž	Ukp.	M	Ž	Ukp.	M	Ž	Ukp.	M	Ž	Ukp.	M	Ž	Ukp.
red*	163	221	384	92	206	298	95	178	273	67	145	212	57	126	183	89	154	243	0	1	1	563	1.031	1.594
red**	28	28	56	38	74	112	40	48	88	40	55	95	38	40	78	29	45	74	2	1	3	215	291	506
izvanredni			0			0			0			0						0				0	0	0
Ukupno	191	249	440	130	280	410	135	226	361	107	200	307	95	166	261	118	199	317	2	2	4	778	1.322	2.100

b) STRUČNI STUDIJ

Medicinski fakultet u ak. god. 2011./2012. nije imao upisanih studenata ni apslovenata na zajedničkom i združenom sveučilišnom studiju

Način studiranja	I. godina			II. godina			APSOLVENTI			SVI		
	M	Ž	Ukp.	M	Ž	Ukp.	M	Ž	Ukp.	M	Ž	Ukp.
red*	11	55	66			0			0	11	55	66
red**			0			0			0	0	0	0
izvanredni			0			0			0	0	0	0
Ukupno	11	55	66	0	0	0	0	0	0	11	55	66

c) DODIPLOMSKI STUDIJ

Medicinski fakultet u ak. god. 2011./2012. nije imao upisanih studenata ni apslovenata na dodiplomskom studiju

Tablica 1.a. - Ukupan broj studenata i apsolventata na svim studijima Medicinskog fakulteta Sveučilišta u Zagrebu

SVEUČILIŠTE UZAGREBU	Način studiranja	APSOLOVENTI			SVTI**		
		M	Ž	Ukp.	M	Ž	Ukp.
MEDICINSKI FAKULTET	red*	0	1	1	574	1.086	1.660
	red**	2	1	3	215	291	506
	izvanredni	0	0	0	0	0	0
Ukupno		2	2	4	789	1.377	2.166

**studiji; (a) sveučilišni + (b) stručni + (c) dodiplomski

Tablica 1.b. Broj apsolventata po studijima Medicinskog fakulteta Sveučilišta u Zagrebu

SVEUČILIŠTE U ZAGREBU	Način studiranja	SVEUČILIŠNI STUDIJ												DODIPLOMSKI STUDIJ			SVEUKUPNO**											
		PREDDIPLOMSKI			INTEGRIRANI			DIPLOMSKI			ZAJEDNIČKI			ZDRUŽENI			STRUČNI STUDIJ			DODIPLOMSKI STUDIJ			SVEUKUPNO**					
		M	Ž	Ukp.	M	Ž	Ukp.	M	Ž	Ukp.	M	Ž	Ukp.	M	Ž	Ukp.	M	Ž	Ukp.	M	Ž	Ukp.	M	Ž	Ukp.			
MEDICINSKI FAKULTET	red*	0	0	0	0	0	0	0	0	0	0	0	0	0	0	0	0	0	0	0	0	0	0	0	0	0	0	0
	red**	0	0	0	2	1	3	0	0	0	0	0	0	0	0	0	0	0	0	0	0	0	0	0	0	2	1	3
	izvanredni	0	0	0	0	0	0	0	0	0	0	0	0	0	0	0	0	0	0	0	0	0	0	0	0	0	0	0
Ukupno		0	0	0	2	2	4	0	0	0	0	0	0	0	0	0	0	0	0	0	0	0	0	0	0	2	2	4

**studiji; (a) sveučilišni + (b) stručni + (c) dodiplomski

Tablica 1.c. Broj studenata po studijima Medicinskog fakulteta Sveučilišta u Zagrebu

SVEUČILIŠTE U ZAGREBU	Način studiranja	SVEUČILIŠNI STUDIJ												STRUČNI STUDIJ			DODIPLOMSKI STUDIJ			SVEUKUPNO**								
		PREDDIPLOMSKI			INTEGRIRANI			DIPLOMSKI			ZAJEDNIČKI			ZDRUŽENI			STRUČNI STUDIJ			DODIPLOMSKI STUDIJ			SVEUKUPNO**					
		M	Ž	Ukp.	M	Ž	Ukp.	M	Ž	Ukp.	M	Ž	Ukp.	M	Ž	Ukp.	M	Ž	Ukp.	M	Ž	Ukp.	M	Ž	Ukp.			
MEDICINSKI FAKULTET	red*	0	0	0	563	1.031	1.594	11	55	66	0	0	0	0	0	0	0	0	0	0	0	0	0	0	0	574	1.086	1.660
	red**	0	0	0	215	291	506	0	0	0	0	0	0	0	0	0	0	0	0	0	0	0	0	0	0	215	291	506
	izvanredni	0	0	0	0	0	0	0	0	0	0	0	0	0	0	0	0	0	0	0	0	0	0	0	0	0	0	0
Ukupno		0	0	0	778	1.322	2.100	11	55	66	0	0	0	0	0	0	0	0	0	0	0	0	0	0	0	789	1.377	2.166

**studiji; (a) sveučilišni + (b) stručni + (c) dodiplomski

Tablica 2. Upisani studenti - ponavljači - SVI na svim studijima Medicinskog fakulteta Sveučilišta u Zagrebu

Napomena: Pod **ukupno*** podrazumijevaju se svi upisani studenti bez apsolviranja.

Ponavljači = studenti koji nisu stiekti dovoljno ECTS bodova za upis više godine te su pripada toj godini studija.

a) **SVEUČILIŠNI STUDIJ**

Način studiranja	I. godina		II. godina		III. godina		IV. godina		V. godina		VI. godina		SVEUKUPNO	
	ukupno*	ponavljači	ukupno*	ponavljači	ukupno*	ponavljači	ukupno*	ponavljači	ukupno*	ponavljači	ukupno*	ponavljači	ukupno*	ponavljači
red*	384	82	298	39	273	49	212	4	183	11	243	9	1.593	194
red**	56	19	112	40	88	23	95	2	78	3	74	5	503	92
izvanredni	0	0	0	0	0	0	0	0	0	0	0	0	0	0
UKUPNO	440	101	410	79	361	72	307	6	261	14	317	14	2.096	286

Način studiranja	I. godina		II. godina		SVEUKUPNO	
	ukupno*	ponavljači	ukupno*	ponavljači	ukupno*	ponavljači
red*	66	0	0	0	66	0
red**	0	0	0	0	0	0
izvanredni	0	0	0	0	0	0
UKUPNO	66	0	0	0	66	0

Medicinski fakultet u ak. god. 2011./2012. nije imao upisanih studenata ni apsolviranih na preddiplomskom, zajedničkom i zduženom sveučilišnom studiju

b) **STRUČNI STUDIJ**
NE POSTOJE PODATCI

c) **DODIPLOMSKI STUDIJ**
NE POSTOJE PODATCI

Tablica 2.a. Broj studenata i ponavljača po studijima Medicinskog fakulteta Sveučilišta u Zagrebu

Način studiranja	SVEUČILIŠNI STUDIJ		ZAJEDNIČKI		STRUČNI		DODIPLOMSKI		SVEUKUPNO**	
	SVEUČILIŠNI STUDIJ		ZAJEDNIČKI		STRUČNI		DODIPLOMSKI		SVEUKUPNO**	
	ukupno	ponavljači	ukupno	ponavljači	ukupno	ponavljači	ukupno	ponavljači	ukupno	ponavljači
red*	0	0	194	92	0	0	0	0	1.659	194
red**	0	0	503	92	0	0	0	0	503	92
izvanredni	0	0	0	0	0	0	0	0	0	0
UKUPNO	0	0	2.096	286	0	0	0	0	2.162	286

**studiji; (a) sveučilišni + (b) stručni + (c) dodiplomski

Tablica 3. Upisani studenti prema posebnim uvjetima – Medicinskog fakulteta Sveučilišta u Zagrebu

Napomena: Podaci se odnose na stanje na dan 1. listopada 2011. za upisane studente i apsolvante.

a) **SVEUČILIŠNI STUDIJ**

INTEGRIRANI PREDDIPLOMSKI I DIPLOMSKI	I. godina	II. godina	III.godina	IV. godina	V. godina	VI. godina	Apsolvanti	Ukupno
studenti s invaliditetom s oštećenjem većim od 60%	0	0	0	0	0	0	0	0
Na temelju čl. 53. Zakona o pravima hrvatskih branitelja iz domovinskog rata	2	1	3	2	5	51	0	64
Na temelju čl. 48.b Zakona vojnih i civilnih invalida iz domovinskog rata	0	0	0	0	0	1		1
Hrvatska dijaspora	0	0	3	2	0	2		7
UKUPNO	2	1	6	4	5	54	0	72

DIPLOMSKI	I. godina	II. godina	Apsolvanti	Ukupno
studenti s invaliditetom s oštećenjem većim od 60%				0
Na temelju čl. 53. Zakona o pravima hrvatskih branitelja iz domovinskog rata	10			10
Na temelju čl. 48.b Zakona vojnih i civilnih invalida iz domovinskog rata				0
Hrvatska dijaspora				0
UKUPNO	10	0	0	10

Medicinski fakultet u ak. god. 2011./12. nije imao upisanih studenata prema posebnim uvjetima na preddiplomskom, zajedničkom i združenom sveučilišnom studiju

b) **STRUČNI STUDIJ**

Medicinski fakultet u ak. god. 2011./12. nije imao upisanih studenata prema posebnim uvjetima na stručnom studiju

c) **DODIPLOMSKI STUDIJ**

Medicinski fakultet u ak. god. 2011./12. nije imao upisanih studenata prema posebnim uvjetima na dodiplomskom studiju

Tablica 3.a. Ukupan broj studenata i apsolvanta upisanih prema posebnim uvjetima na svim studijima Medicinskog fakulteta Sveučilišta u Zagrebu

POSEBNI UVJETI UPISA	SVEUČILIŠNI STUDIJ				STRUČNI STUDIJ	DODIPLOMSKI STUDIJ	APSOLVENTI	SVEUKUPNO**
	PREDDIPL.	INTEGRIRANI	DIPLOMSKI	ZAJEDNIČKI				
studenti s invaliditetom s oštećenjem većim od 60%	0	0	0	0	0	0	0	0
Na temelju čl. 53. Zakona o pravima hrvatskih branitelja iz domovinskog rata	0	64	10	0	0	0	0	74
Na temelju čl. 48.b Zakona vojnih i civilnih invalida iz domovinskog rata	0	1	0	0	0	0	0	1
Hrvatska dijaspora	0	7	0	0	0	0	0	7
UKUPNO	0	72	10	0	0	0	0	82

**studiji: (a) sveučilišni + (b) stručni + (c) dodiplomski

Tablica 4. Studenti SVI - položili završni (ZI) odnosno diplomski ispit (DI) - [naziv sastavnice] Sveučilišta u Zagrebu

NAZIV STUDIJA***	M	Ž	Ukupno
Integrirani preddiplomski i diplomski sveučilišni studij medicine	108	184	292
Integrirani preddiplomski i diplomski sveučilišni studij medicine (na engleskom jeziku)	5	14	19
Sveučilišni diplomski studij sestринства	0	0	0
UKUPNO	113	198	311

***Naziv prema dopusnici za rad izdanoj od strane Ministarstva znanosti, obrazovanja i športa

Tablica 4.a. Studenti SVI - položili završni (ZI) odnosno diplomski ispit (DI) - sumarno po studijima Medicinskog fakulteta Sveučilišta u Zagrebu

VRSTA STUDIJA	M	Ž	Ukupno
Sveučilišni preddiplomski studij	0	0	0
Sveučilišni integrirani preddiplomski i diplomski studij	113	198	311
Sveučilišni diplomski studij	0	0	0
Zajednički studij	0	0	0
Združeni studij	0	0	0
Stručni studij	0	0	0
Dodiplomski sveučilišni studij	0	0	0
UKUPNO	113	198	311

II. PODACI PREMA ODSJECIMA, SMJEROVIMA I STUDIJIMA

Napomena: Podaci o upisanim studentima i apsolventima odnose se na stanje na dan 1. listopada 2011., uključujući ponavljače, upisane prema posebnim uvjetima te strane studente, odnosno na stanje 30. rujna 2012. za one koji su završili ili diplomirali.

(Tablica 5. Prediplomski studij Medicinski fakultet Sveučilišta u Zagrebu - upisani studenti, apsolventi i studenti koji su završili studij)
NE POSTOJE PODATCI

Tablica 6. Integrirani preddiplomski i diplomski studij Medicinskog fakulteta Sveučilišta u Zagrebu - upisani studenti, apsolventi i studenti koji su završili studij

Odsjek-Studij-Smjernik	I. godina	II. godina	III. godina	IV. godina	V. godina	VI. godina	Apsolventi	Diplomirali
Integrirani preddiplomski i diplomski sveučilišni studij medicine	389	347	342	285	233	297	1	292
Integrirani preddiplomski i diplomski sveučilišni studij medicine (na engleskom jeziku)	51	63	19	22	28	20	3	19
UKUPNO	440	410	361	307	261	317	4	311

Tablica 7. Diplomski studij Medicinskog fakulteta Sveučilišta u Zagrebu - upisani studenti, apsolventi i studenti koji su završili studij

Odsjek-Studij-Smjernik	I. godina	II. godina	Apsolventi	Diplomirali
Sveučilišni diplomski studij sestrimstva	66	0	0	0
UKUPNO	66	0	0	0

(Tablica 8. Zajednički studij Medicinski fakultet Sveučilišta u Zagrebu - upisani studenti, apsolventi i studenti koji su završili studij)
(Tablica 9. Zdručeni studij Medicinski fakultet Sveučilišta u Zagrebu - upisani studenti, apsolventi i studenti koji su završili studij)
(Tablica 10. Stručni studij Medicinski fakultet Sveučilišta u Zagrebu - upisani studenti, apsolventi i studenti koji su završili studij)
(Tablica 11. Dodiplomski studij Medicinski fakultet Sveučilišta u Zagrebu - upisani studenti, apsolventi i studenti koji su završili studij)
PODATCI NE POSTOJE U STRUKTURU ZA IZVJEŠTAJNU GODINU 2011/12.

III. STRANI STUDENTI

Napomena: Podaci o upisanim stranim studentima i apsolventima odnose se na stanje na dan 1. listopada 2011.
 Strani studenti = studenti koji nisu državljanji Republike Hrvatske, a upisani su na cjeloviti studijski program, izvan programa studentske razmjene.
 Apsolventi = studenti koji su odslušali sve kolegije i imaju verificirane sve obveze u indeksu, ali polažu ispite i/ili izraduju završni ili diplomski rad.

Tablica 12. Strani studenti Medicinskog fakulteta Sveučilišta u Zagrebu - upisani i apsolventi

STUDIJ	I. godina		II. godina		III. godina		IV. godina		V. godina		VI. godina		Apsolventi		UKUPNO									
	M	Ž	M	Ž	M	Ž	M	Ž	M	Ž	M	Ž	M	Ž	M	Ž								
Sveučilišni preddiplomski studij																								
Sveučilišni integrirani preddiplomski i diplomski studij	19	17	36	15	21	36	7	2	9	2	11	9	7	16	2	8	10	1	1	61	58	119		
Sveučilišni diplomski studij																								
Zajednički studij																								
Združeni studij																								
Stručni studij																								
Doddiplomski studij*																								
UKUPNO	19	17	36	15	21	36	7	2	9	2	11	9	7	16	2	8	10	1	1	61	58	119		

* slušali nastavu po dodiplomskom programu u ak. god. 2011./2012.

Tablica 13. Strani studenti Medicinskog fakulteta Sveučilišta u Zagrebu - prema prebivalištu (zemlja/država iz koje dolaze)

STUDIJ	I. god.	zemlja / država	II. god.	zemlja / država	III. god.	zemlja / država	IV. god.	zemlja / država	V. god.	zemlja / država	VI. god.	zemlja / država	Apsolventi	zemlja / država	Usp. stranih studenata	Ukp. po zemljama	
																	M
Sveučilišni preddiplomski studij															0		
Sveučilišni integrirani preddiplomski i diplomski studij	36	Austrija-1, Francuska-4, Izrael-4, Japan-1, Kanada-4, Maroko-1, Norveška-2, Njemačka-6, Poljska-1, Norveška-1, Njemačka-1, SAD-4, Slovenija-1, Španjolska-1, Švedska-13	36	Austrija-1, Francuska-2, Kanada-1, SAD-2, Švedska-2, UK-1	9	Belgija-1, Burundi-1, Francuska-2, Italija-1, Kanada-2, Makedonija-1, Njemačka-1, UK-2	11	Francuska-8, Indija-1, JAR-1, Kanada-1, SAD-3, Slovenija-1, Švedska-1	16		10	Francuska-6, Irsko-1, SAD-1, Švedska-1	1	Italija-1	119		Alžir-2, Austrija-2, Belgija-1, Burundi-1, Francuska-27, Indija-1, Irsko-1, Italija-2, Izrael-8, Japan-1, JAR-1, Kanada-11, Makedonija-1, Malezija-1, Maroko-1, Mauricijus-1, Norveška-3, Njemačka-8, Poljska-1, SAD-12, Slovenija-6, Španjolska-1, Švedska-21, Švicarska-1, UK-3, Ukrajina-1
Sveučilišni integrirani preddiplomski i diplomski studij																	
Zajednički studij																	
Združeni studij																	
Stručni studij																	
Doddiplomski studij*																	

STUDIJ	I. god.	zemlja / država	II. god.	zemlja / država	III. god.	zemlja / država	IV. god.	zemlja / država	V. god.	zemlja / država	VI. god.	zemlja / država	Apsolventi	zemlja / država	Usp. stranih studenata	Usp. po zemljama	
UKUPNO	36	Austrija-1, Francuska-4, Izrael-4, Japan-1, Kanada-4, Mauricijus-1, Norveška-1, Njemačka-1, SAD-4, Slovenija-1, Španjolska-1, Švedska-13	36	Austrija-1, Francuska-2, Kanada-1, SAD-2, Švedska-2, UK-1	9	Alžir-2, Francuska-5, Izrael-4, Kanada-3, Maroko-1, Norveška-2, Njemačka-6, Poljska-1, SAD-2, Slovenija-4, Švedska-4, Švicarska-1, Ukrajina-1	11	Belgija-1, Burundi-1, Francuska-2, Italija-1, Kanada-2, Makedonija-1, Njemačka-1, UK-2	16	Francuska-8, Indija-1, JAR-1, Kanada-1, SAD-3, Slovenija-1, Švedska-1	10	Francuska-6, Iraska-1, Malezija-1, SAD-1, Švedska-1	1	Italija-1	119		Alžir-2, Austrija-2, Belgija-1, Burundi-1, Francuska-27, Indija-1, Iraska-1, Italija-2, Izrael-8, Japan-1, JAR-1, Kanada-11, Makedonija-1, Malezija-1, Maroko-1, Mauricijus-1, Norveška-3, Njemačka-8, Poljska-1, SAD-12, Slovenija-6, Španjolska-1, Švedska-21, Švicarska-1, UK-3, Ukrajina-1

* slušali nastavu po dodiplomskom programu u ak. god. 2011./2012.

Tablica 14. Strani studenti (naziv Sveučilišta u Zagrebu – položili završni (ZI) odnosno diplomski ispit (DI))

STUDIJ	M	zemlja / država	Ž	zemlja / država	Usp.	Usp. po zemljama
Sveučilišni prediplomski studij (ZI)					0	
Sveučilišni integrirani prediplom. i diplom. studij (DI)	0		7	Francuska-2, Iraska-1, Italija-1, Malezija-1, SAD-1, Švedska-1	7	Francuska-2, Iraska-1, Italija-1, Malezija-1, SAD-1, Švedska-1
Sveučilišni diplomski studij (DI)					0	
Zajednički studij (DI)					0	
Združeni studij (DI)					0	
Stručni studij (ZI)					0	
Sveučilišni dodiplomski (DI)					0	
UKUPNO	0		7	Francuska-2, Iraska-1, Italija-1, Malezija-1, SAD-1, Švedska-1	7	Francuska-2, Iraska-1, Italija-1, Malezija-1, SAD-1, Švedska-1

Stanje na dan 30. rujna 2012.

IV. POSLJEDIPLOMSKI STUDIJ

a) specijalistički

Tablica 15. Poslijediplomski specijalistički studij Medicinskog fakulteta Sveučilišta u Zagrebu - SVI (upisi poslije 1. 10. 2003.)

Naziv poslijediplomskog specijalističkog studija	I. godina			II. godina			Završilo studij		
	M	Z		M	Z		M	Z	
		Ukupno	Ukupno		Ukupno	Ukupno			
Epidemiologija	3	3	6						0
Hitna i intenzivna medicina	2	7	9						0
Klinička neurologija	8	14	22						0
Klinička onkologija		11	11						0
Klinička pedijatrija	7	10	17						0
Menadžment u zdravstvu	7	26	33						0
Obiteljska medicina	4	27	31						0
Oftalmologija	7	16	23						0
Ortopedija	13	3	16						0
Psihoterapija	3	11	14						0
Radiologija	4	20	24						0
Urologija	20	2	22						0
Zaštita majke i djeteta		7	7						0
UKUPNO	78	157	235	0	0	0	0	0	0

Stanje na dan 30. rujna 2012.

(Tablica 16. Poslijediplomski specijalistički studij Medicinskog fakulteta Sveučilišta u Zagrebu - strani studenti (upisi poslije 1. 10. 2003.))
Medicinski fakultet u ak.god. 2011./12. nije imao stranih studenata.

b) magistarski - mr. sc. (stari program)

Tablica 17. Poslijediplomski studij Medicinskog fakulteta Sveučilišta u Zagrebu - magistarski - mr. sc. - SVI (upisi prije 1. 10. 2003., stari program)

Naziv poslijediplomskog studija	Vrsta poslijedipl. studija	Broj polaznika						Brojnost magistarskih radova											
		I. godina		II. godina		III. godina		Ukupno		Ukupno		Ukupno							
		M	Z	M	Z	M	Z	M	Z	M	Z	M	Z						
Anestezijologija, reanimatologija i intenzivno liječenje	stručni		0		0		0		0		0		0		0		0		0
Dječja i adolescentna psihijatrija	stručni		0		0		0		0		0		0		0		0		0
Klinička farmakologija s toksikologijom	stručni		0		0		0		0		0		0		0		0		0
Medicinske znanosti	znanstveni		0		0		0		0		0		0		0		0		0
Menadžment u zdravstvu	stručni		0		0		0		0		0		0		0		0		0
Perinatologija	stručni		0		0		0		0		0		0		0		0		0
Ultrazvuk u kliničkoj medicini-smjer gastroenterologija	stručni		0		0		0		0		0		0		0		0		0
Skolska medicina	stručni		0		0		0		0		0		0		0		0		0
Ukupno	znanstveni	0	0	0	0	0	0	0	0	0	0	0	0	0	0	0	0	0	0
Ukupno	umjetnički	0	0	0	0	0	0	0	0	0	0	0	0	0	0	0	0	0	0
Ukupno	stručni	0	0	0	0	0	0	0	0	0	0	0	0	0	0	0	0	0	0
Sveukupno	poslijediplomski	0	0	0	0	0	0	0	0	0	0	0	0	0	0	0	0	0	0

Magistritrali, stanje na dan 30. rujna 2012.

Tablica 18. Poslijediplomski studij Medicinskog fakulteta Sveučilišta u Zagrebu - magistarski - mr. sc. - strani studenti (upisi prije 1. 10. 2003., stari program)

Naziv poslijediplomskog studija	Vrsta poslijedipl. studija	Broj polaznika						Brojnost magistarskih radova											
		I. godina		II. godina		III. godina		Ukupno		Ukupno		Ukupno							
		M	Z	M	Z	M	Z	M	Z	M	Z	M	Z						
Diabetologija	stručni		0		0		0		0		0		0		0		0		0
Psihoterapija	stručni		0		0		0		0		0		0		0		0		0
Ukupno	znanstveni	0	0	0	0	0	0	0	0	0	0	0	0	0	0	0	0	0	0
Ukupno	umjetnički	0	0	0	0	0	0	0	0	0	0	0	0	0	0	0	0	0	0
Ukupno	stručni	0	0	0	0	0	0	0	0	0	0	0	0	0	0	0	0	0	0
Sveukupno	poslijediplomski	0	0	0	0	0	0	0	0	0	0	0	0	0	0	0	0	0	0

Stanje na dan 30. rujna 2012.

c) doktorski

Napomena: upisuje se stanje na dan 1. listopada 2010. za upisane polaznike te 30. rujna 2011. za sve ostale podatke.

Tablica 19. Broj prijavljenih tema doktorskih radova

Naziv poslijediplomskog doktorskog studija	I. godina			II. godina			III. godina			Ukupno		
	M	Ž	Ukp.	M	Ž	Ukp.	M	Ž	Ukp.	M	Ž	Ukp.
Biomedicina i zdravstvo	70	106	176	0	0	0	0	0	0	70	106	176
Neuroznanost	0	0	0	2	2	4	3	2	5	5	4	9
UKUPNO	70	106	176	2	2	4	3	2	5	75	110	185

Tablica 20. Broj prihvaćenih prijava tema doktorskih radova

Naziv poslijediplomskog doktorskog studija	I. godina			II. godina			III. godina			Ukupno		
	M	Ž	Ukp.	M	Ž	Ukp.	M	Ž	Ukp.	M	Ž	Ukp.
Biomedicina i zdravstvo	0	0	0	5	5	10	0	0	0	5	5	10
Neuroznanost	0	0	0	1	2	3	3	2	5	4	4	8
UKUPNO	0	0	0	6	7	13	3	2	5	9	9	18

Tablica 21.a. Broj doktorskih radova predanih na ocjenu

Naziv poslijediplomskog doktorskog studija	I. godina			II. godina			III. godina			Ukupno		
	M	Ž	Ukp.	M	Ž	Ukp.	M	Ž	Ukp.	M	Ž	Ukp.
Biomedicina i zdravstvo	0	0	0	0	0	0	0	0	0	0	0	0
Neuroznanost	0	0	0	0	0	0	2	4	6	2	4	6
UKUPNO	0	0	0	0	0	0	2	4	6	2	4	6

Tablica 21.b. Broj obranjenih doktorskih radova

Naziv poslijediplomskog doktorskog studija	Znanstveno područje rada	Znanstveno polje rada	Broj obranjenih doktorskih radova		
			M	Ž	Ukp.
Biomedicina i zdravstvo	područje medicine i zdravstva	temeljne medicinske znanosti, kliničke medicinske znanosti, javno zdravstvo i zdravstvena zaštita	12	25	37
Neuroznanost	područje medicine i zdravstva	temeljne medicinske znanosti	1	3	4
UKUPNO			13	28	41

Tablica 21.c. Broj obranjenih doktorskih radova izvan doktorskog studija

PDS Neuroznanost nema doktorskih radova izvan studija

Naziv poslijediplomskog doktorskog studija	Znanstveno područje rada	Znanstveno polje rada	Broj obranjenih doktorskih radova		
			M	Ž	Ukp.
Biomedicina i zdravstvo	područje medicine i zdravstva	temeljne medicinske znanosti, kliničke medicinske znanosti, javno zdravstvo i zdravstvena zaštita	3	2	5
UKUPNO			3	2	5

Tablica 22.a. Broj polaznika doktorskog studija

Naziv doktorskog studija	I. godina			II. godina			III. godina			Ukupno		
	M	Ž	Ukp.	M	Ž	Ukp.	M	Ž	Ukp.	M	Ž	Ukp.
Biomedicina i zdravstvo	23	42	65	32	57	89	43	57	100	98	156	254
Neuroznanost	2	4	6	1	2	3	3	2	5	6	8	14
UKUPNO	25	46	71	33	59	92	46	59	105	104	164	268

Tablica 22.b. Broj inozemnih doktoranada na sastavnici

PDS Neuroznanost nema inozemnih doktoranada

Naziv poslijediplomskog doktorskog studija	I. godina			II. godina			III. godina			Ukupno		
	M	Ž	Ukp.	M	Ž	Ukp.	M	Ž	Ukp.	M	Ž	Ukp.
Biomedicina i zdravstvo	3	6	9	1	3	4	0	4	4	4	13	17
UKUPNO	3	6	9	1	3	4	0	4	4	4	13	17

Tablica 23. Broj doktoranada koji su proveli najmanje 3 mjeseca na usavršavanju izvan RH

PDS Biomedicina i zdravstvo nema dostupne podatke

Naziv poslijediplomskog doktorskog studija	Broj polaznika		
	M	Ž	Ukp.
Neuroznanost	1	3	4
UKUPNO	1	3	4

(Tablica 24. Broj doktora znanosti koji su nakon doktorskog studija na usavršavanju izvan RH proveli bez prekida najmanje 6 mjeseci)

PDS Biomedicina i zdravstvo nema dostupne podatke, PDS Neuroznanost nema takvih doktora znanosti

(Tablica 25. Broj postdoktoranada na sastavnici)

PDS Biomedicina i zdravstvo nema dostupne podatke, PDS Neuroznanost nema postdoktoranada.

(Tablica 26. Broj postdoktoranada iz inozemstva koji su na sastavnici proveli bez prekida najmanje 6 mjeseci)

PDS Biomedicina i zdravstvo i Neuroznanost nemaju dostupne podatke

Tablica 27. Broj doktoriranih znanstvenih novaka

Naziv poslijediplomskog doktorskog studija	Znanstveno područje rada	Znanstveno polje rada	Broj polaznika		
			M	Ž	Ukp.
Biomedicina i zdravstvo	područje medicine i zdravstva	temeljne medicinske znanosti, kliničke medicinske znanosti, javno zdravstvo i zdravstvena zaštita	7	9	16
Neuroznanost	područje medicine i zdravstva	temeljne medicinske znanosti	1	3	4
UKUPNO			8	12	20

Tablica 28. Broj doktorata dodijeljenih inozemnim studentima

PDS Neuroznanost nema inozemnih doktoranada

Naziv poslijediplomskog doktorskog studija	Znanstveno područje rada	Znanstveno polje rada	Broj polaznika		
			M	Ž	Ukp.
Biomedicina i zdravstvo	područje medicine i zdravstva	temeljne medicinske znanosti, kliničke medicinske znanosti, javno zdravstvo i zdravstvena zaštita	0	1	1
UKUPNO			0	1	1

(Tablica 29. Broj pokrenutih međunarodnih dvojnih doktorata (cotutelle de these))

PDS Biomedicina i zdravstvo i Neuroznanost nemaju dvojnih doktorata

(Tablica 30. Broj završenih međunarodnih dvojnih doktorata (cotutelle de these))

PDS Biomedicina i zdravstvo i Neuroznanost nemaju dvojnih doktorata

V. NASTAVNO OSOBLJE I OSTALI DJELATNICI

Tablica 31. Nastavnici, suradnici u nastavi i ostali djelatnici - SVI na Medicinski fakultet Sveučilišta u Zagrebu

Legenda: PV = puno radno vrijeme, NV = nepuno radno vrijeme, KO = kumulativni radni odnos, FZ = financiranje zaposlenika, FVS = financiranje vanjskih suradnika

Redni broj	MUSKARCI										ŽENE										SVEUKUPNO								
	NV					FVS					FZ					KO					FVS		FZ		UKUPNO				
	Broj izvršitelja	% radnog vremena*	Broj izvršitelja	Ukupno zaposlenici	Državni proracun	Vlastita sredstva	Ukup. vanjski suradnici	Broj izvršitelja	% radnog vremena*	Broj izvršitelja	Ukupno zaposlenici	Državni proracun	Vlastita sredstva	Ukup. vanjski suradnici	Broj izvršitelja	% radnog vremena*	Broj izvršitelja	Ukupno zaposlenici	Državni proracun	Vlastita sredstva	Ukup. vanjski suradnici	Broj izvršitelja	% radnog vremena*	Broj izvršitelja	Ukupno zaposlenici	Državni proracun	Vlastita sredstva		
I. NASTAVNICI I SURADNICI U NASTAVI	85	1x75%, 1x50%, 1x25%	182	270	270	0	15	0	135	1x50%	104	94x80%, 6x50%, 4x25%	240	42	42	0	240	240	0	42	42	0	240	510	510	0	57	57	0
II. Znanstveno-nastavna zvanja	30	1x75%	145	176	176	0	9	0	50	1x50%	80	71x80%, 5x50%, 4x25%	131	3	3	0	131	131	0	3	3	0	80	307	307	0	12	12	0
1. Redoviti profesori	9	1x75%	14	23	23	0	2	2	4	5	5	5x80%	9	9	0	13	9	9	0	0	0	13	32	32	0	2	2	0	
2. Redoviti profesor	9	1x75%	42	52	52	0	2	2	6	19	19	19x80%	25	25	0	15	15	15	0	0	0	15	61	61	0	2	2	0	
3. Izvanredni profesor	5		49	54	54	0	3	3	19	23	23	19x80%, 4x25%	42	42	1	24	24	24	1	1	1	19	72	72	0	4	4	0	
4. Docent	7		40	47	47	0	2	2	21	1	1	1x50%	55	55	0	28	28	28	2	2	2	28	73	73	0	4	4	0	
III. Nastavna zvanja	1	1x50%	0	2	2	0	6	6	0	2	0	0	2	2	0	39	39	39	0	0	0	3	4	4	0	45	45	0	
5. Profesor visoke škole				0	0	0							0	0	0	0	0	0	0	0	0	0	0	0	0	0	0	0	
6. Viši predavač	1			1	1	1			2				2	2	0							3	3	3	0	0	0	0	
7. Predavač	1	1x50%		1	1	6	6						39	39	0	1	1	1	0	0	0	1	1	1	1	45	45	0	
8. Viši lektor				0	0								0	0								0	0	0	0	0	0	0	
9. Lektor				0	0								0	0								0	0	0	0	0	0	0	
10. Viši umjetnički suradnik				0	0								0	0								0	0	0	0	0	0	0	
11. Umjetnički suradnik				0	0								0	0								0	0	0	0	0	0	0	
III. Suradnici zvanja	8	0	36	44	44	0	0	0	12	0	22	21x80%, 1x50%	34	34	0	0	20	20	0	0	0	34	78	78	0	0	0	0	
12. Viši asistent	3		21	24	24	0			4		16	15x80%, 1x50%	20	20	0							7	44	44	0	0	0	0	
13. Asistent	5		15	20	20	0			8		6	6x80%	14	14	0							13	34	34	0	0	0	0	
IV. Stručna zvanja (u znam. i vis. obrazovanju)	1	0	1	2	2	0	0	0	0	0	2	2x80%	2	2	0	0	1	1	0	0	0	3	4	4	0	0	0	0	
14. Stručni savjetnik				0	0								0	0								0	0	0	0	0	0	0	
15. Viši stručni suradnik				0	0								0	0								0	0	0	0	0	0	0	
16. Stručni suradnik	1		1	2	2	0	0	0			2	2x80%	2	2	0	1	1	1	0	0	0	3	4	4	0	0	0	0	
IV. Znanstvena zvanja	0	1x25%	0	1	1	0	0	0	2	0	0	0	2	2	0	0	2	2	0	0	0	0	3	3	0	0	0	0	
17. Znanstveni savjetnik	1	1x25%		1	1	0							0	0								1	1	1	0	0	0	0	
18. Viši znanstveni suradnik				0	0				1				1	1	0							1	1	1	0	0	0	0	
19. Znanstveni suradnik				0	0				1				1	1	0							1	1	1	0	0	0	0	
IV. Znanstveni novaci	45	0	0	45	45	0	0	0	69	0	0	69	69	69	0	0	114	114	0	0	0	114	114	114	0	0	0	0	
20. Znanstveni novak - viši asistent	13			13	13	0			20				20	20	0	33	33	33	0	0	0	33	33	33	0	0	0	0	
21. Znanstveni novak - asistent	32			32	32	0			49				49	49	0	81	81	81	0	0	0	81	81	81	0	0	0	0	
II. OSTALI ZAPOSLENICI U NASTAVI	26	0	0	26	26	0	0	0	102	0	0	102	102	102	0	0	128	128	0	0	0	128	128	128	0	0	0	0	
22. Radno mjesto I. vrste - viši korepetitor				0	0								0	0								0	0	0	0	0	0	0	
23. Radno mjesto I. vrste - korepetitor				0	0								0	0								0	0	0	0	0	0	0	
24. Radno mjesto I. vrste - diplomirani knjižničar				0	0				4				4	4	0	4	4	4	0	0	0	4	4	4	0	0	0	0	
25. Radno mjesto II. vrste - knjižničar	1			1	1	0			2				2	2	0	3	3	3	0	0	0	3	3	3	0	0	0	0	
26. Radno mjesto III. vrste - pomoćni knjižničar				0	0				1				1	1	0	1	1	1	0	0	0	1	1	1	0	0	0	0	
27. Radno mjesto II. vrste - viši tehničar	5			5	5	0			9				9	9	0	14	14	14	0	0	0	14	14	14	0	0	0	0	
28. Radno mjesto II. vrste - viši laborant	4			4	4	0			23				23	23	0	27	27	27	0	0	0	27	27	27	0	0	0	0	
29. Radno mjesto III. vrste - tehnički suradnik	11			11	11	0			38				38	38	0	49	49	49	0	0	0	49	49	49	0	0	0	0	
30. Radno mjesto III. vrste - laborant	5			5	5	0			25				25	25	0	30	30	30	0	0	0	30	30	30	0	0	0	0	
I+II. UKUPNO	111	3	182	296	296	0	15	15	0	237	1	1x50%, 94x80%, 6x50%	342	342	0	42	42	42	0	42	42	0	348	638	638	0	57	57	0

Redni broj	MUŠKARCI										ŽENE										SVEUKUPNO														
	PV		NV		FVS		FZ		FVS		FZ		NV		KO		PV		NV		KO		FZ		FVS		FZ		FVS						
	broj izvršitelja	% radnog vremena*	broj izvršitelja	% radnog vremena*	Državni proračun	Utk. vanjski suradnici	Državni proračun	Vlastita sredstva	Ukupno zaposlenici	Državni proračun	Vlastita sredstva	Ukupno zaposlenici	Državni proračun	Vlastita sredstva	Ukupno zaposlenici	Državni proračun	Vlastita sredstva	Ukupno zaposlenici	Državni proračun	Vlastita sredstva	Ukupno zaposlenici	Državni proračun	Vlastita sredstva	Ukupno zaposlenici	Državni proračun	Vlastita sredstva	Ukupno zaposlenici	Državni proračun	Vlastita sredstva						
31. SLUŽBENICI I NAMJEŠTENICI**	48	0	0	0	48	0	0	0	0	48	0	0	0	0	48	0	0	0	0	48	0	0	0	0	48	0	0	0	0	48	0	0	0	0	
32. Službenici	10	0	0	0	10	0	0	0	0	10	0	0	0	0	10	0	0	0	0	10	0	0	0	0	10	0	0	0	0	10	0	0	0	0	
33. Položaj I. vrste	5	5	5	5	5	5	5	5	5	5	5	5	5	5	5	5	5	5	5	5	5	5	5	5	5	5	5	5	5	5	5	5	5	5	
34. Položaj II. vrste	1	1	1	1	1	1	1	1	1	1	1	1	1	1	1	1	1	1	1	1	1	1	1	1	1	1	1	1	1	1	1	1	1	1	
35. Položaj III. vrste	0	0	0	0	0	0	0	0	0	0	0	0	0	0	0	0	0	0	0	0	0	0	0	0	0	0	0	0	0	0	0	0	0	0	
36. Položaj IV. vrste	3	3	3	3	3	3	3	3	3	3	3	3	3	3	3	3	3	3	3	3	3	3	3	3	3	3	3	3	3	3	3	3	3	3	
37. Rada na mjestu I. vrste	1	1	1	1	1	1	1	1	1	1	1	1	1	1	1	1	1	1	1	1	1	1	1	1	1	1	1	1	1	1	1	1	1	1	
38. Rada na mjestu II. vrste	38	0	0	0	38	0	0	0	0	38	0	0	0	0	38	0	0	0	0	38	0	0	0	0	38	0	0	0	0	38	0	0	0	0	
39. Rada na mjestu III. vrste	0	0	0	0	0	0	0	0	0	0	0	0	0	0	0	0	0	0	0	0	0	0	0	0	0	0	0	0	0	0	0	0	0	0	
40. Rada na mjestu IV. vrste	0	0	0	0	0	0	0	0	0	0	0	0	0	0	0	0	0	0	0	0	0	0	0	0	0	0	0	0	0	0	0	0	0	0	
41. Rada na mjestu V. vrste	18	18	18	18	18	18	18	18	18	18	18	18	18	18	18	18	18	18	18	18	18	18	18	18	18	18	18	18	18	18	18	18	18	18	18
SVEUKUPNO	159	3	1,75%	1,50%	1,25%	344	0	15	15	0	329	1	1,50%	104	4,625%	434	0	42	42	0	488	4	1,825%	286	26,80%	1,75%	7,50%	9,25%	778	0	57	57	0	0	

Napomena:
 a) Puno radno vrijeme: iznosi 40 sati tjedno. Poslovi zaposlenika u nastavi u okviru 40 satnog radnog vremena normirani su u Kolektivnom ugovoru za znanost i visoko obrazovanje NN 142/2010.
 b) Nepuno radno vrijeme: svako kraće od punog radnog vremena.
 c) Kumulativni radni odnos: rad u nepunom radnom vremenu kod dva ili više poslodavaca.
 *Podaci za nepuno radno vrijeme: i kumulativni radni odnos upisuju se na sljedeći način: npr. ako je broj izvršitelja "4", u stupac % radnog vremena ne upisuje se broj 4, već raspodjela, npr.: "1x80%, 2x50%, 1x20%", na taj način ispunjavaju se i ćelije pod SVEUKUPNO i **Sukladno Uredbi o nazivima radnih mjesta i koeficijentima složenosti poslova u javnim službama (Narodne novine, br.38/2001., 112/2001., 62/2002., 156/2002., 162/2003., 39/2005., 82/2005., 133/2005., 30/2006., 118/2006., 22/2007., 112/2007., 127/2007., 124/2011., 142/2012., 98/2012., 77/2012., 112/2012.)

(Tablica 3.2. Strani nastavnici i izvršitelji koji su vremeno zaposleni u RH - Medicinski fakultet Sveučilišta u Zagrebu)
 Ne posjeduju podatke u ovoj godini

VI. OSTALI PODATCI

Tablica 33. Istraživačka djelatnost - Medicinski fakultet Sveučilišta u Zagrebu

a) Projekti

	Broj projekata (ukupno)	Tip projekata		Broj osoba uključenih u projekte (iz sastavnice)
		Znanstveno istraživački	Stručni	
Nacionalni projekti				
Z - projekti	142	142		400
NZZ	3	3		20
UKF				
TEST				
BICRO - RAZUM, TEHCRO, VENCRO, IRCRO, KONCRO	1			5
Ostali programi				
Ostali projekti financirani iz proračuna				
UKUPNO	146	145	0	425
Međunarodni projekti				
FP7	2	2		33
IPA				
COST				
EUREKA				
TEMPUS				
Ostali programi Europske unije				
ESF				
NIH				
Bilateralni projekti (MZOŠ)	2	2		8
Multilateralni projekti (MZOŠ)				
Ostali programi				
UKUPNO	4	4	0	41
Projekti s gospodarstvom				
Nacionalni projekti				
Međunarodni projekti				
UKUPNO	0	0	0	0

b) Patenti

Medicinski fakultet u ak. god. 2011./12. nije imao patente u istraživačkoj djelatnosti

STOMATOLOŠKI FAKULTET

DEKAN: dr. sc. Dragutin Komar, redoviti profesor

PRODEKANICA ZA NASTAVU I STUDENTE: dr. sc. Senka Meštrović, redovita profesorica

PRODEKANICA ZA ZNANOST: dr. sc. Zrinka Tarle, redovita profesorica

RODEKANICA ZA POSLIJEDIPLOMSKE SPECIJALISTIČKE STUDIJE: dr. sc. Ivana Čuković-Bagić, redovita profesorica

PRODEKAN ZA MEĐUNARODNU SURADNJU: dr. sc. Hrvoje Brkić, redoviti profesor

GLAVNA TAJNICA: Ines Muljat Skansi, dipl. iur.

Nastavna djelatnost

Nastava se na Stomatološkom fakultetu provodi na tri studijska programa:

- integrirani preddiplomski i diplomski sveučilišni studij *dentalna medicina*
- poslijediplomski specijalistički studij *dentalna medicina*
- poslijediplomski doktorski studij *dentalna medicina*.

Integrirani studij

Studij *dentalna medicina* obuhvaća tri skupine predmeta: opće predmete (biološke znanosti) – 15%, medicinske predmete (predkliničke i kliničke) – 25%, te stomatološke predmete (predkliničke i kliničke) – 60%.

Šestogodišnje iskustvo s bolonjskim nastavnim programom pokazuje da je odabran prikladan model odnosa pojedinih skupina predmeta, što jamči kvalitetnu izobrazbu stručnjaka dostatnu za samostalno obavljanje stomatološke djelatnosti (bez pripravničkog staža) kako to nalažu pravila obrazovnih ustanova u europskom okruženju.

Fakultet djeluje preko ovih zavoda:

- Zavod za dentalnu antropologiju
- Zavod za endodonciju i restaurativnu stomatologiju
- Zavod za mobilnu protetiku
- Zavod za fiksnu protetiku
- Zavod za oralnu kirurgiju
- Zavod za oralnu medicinu
- Zavod za ortodonciju
- Zavod za parodontologiju
- Zavod za dječju i preventivnu stomatologiju .

Nastavni program ostvaruje se u četiri dislocirane nastavne baze, od kojih je najveća KBC „Sestre milosrdnice“.

Ak. god. 2011./2012. Fakultet je u skladu s Bolonjskom deklaracijom nastavio izvoditi integrirani preddiplomski i diplomski sveučilišni studij u trajanju od dvanaest (12) semestara (360 ECTS-a), čijim se završetkom stječe akademski naziv *doktora dentalne medicine (dr.med.dent.)*. Tijekom izvještajnog razdoblja izvodio se studijski program *dentalne medicine* za koji je godine 2010. dobivena dopusnica Ministarstva znanosti, obrazovanja i sporta RH.

Poslijediplomski studij

Poslijediplomski studij obnovljen je u skladu s pravilima bolonjskog sustava, a obuhvaća specijalistički poslijediplomski i doktorski studij. Specijalistički poslijediplomski studij traje dvije godine (120 ECTS-a) i u velikom je dijelu integralni dio specijalističke izobrazbe doktora dentalne medicine. Njegovim završetkom stječe se akademski naziv sveučilišnog *magistra stomatologije*.

Doktorski je studij osmišljen u skladu s pravilima doktorskih studija u europskom visokoškolskom okruženju i traje tri godine (180 ECTS-a).

Programima poslijediplomskih studija postignuta je tražena razina stručne i znanstvene izobrazbe.

Cjeloživotno obrazovanje

Suvremeni razvoj tehnologija i materijala nameće potrebu cjeloživotnog učenja. Cjeloživotno obrazovanje na Fakultetu provodi se uz poslijediplomske studije, publiciranjem znanstveno-stručnog časopisa *Acta stomatologica Croatica* te izvođenjem radnih i teorijskih tečajeva za kolege praktičare – doktore dentalne medicine. Ostvarenje propisanog broja bodova tijekom pet godina osigurava obnavljanje licencijske za rad.

Znanstvena djelatnost

Fakultet je znanstvenoistraživačkim radom povezan s mnogim sastavnicama Sveučilišta i obuhvaća temeljna, razvojna i primijenjena istraživanja. Znanstvene programe i znanstvene projekte financira Ministarstvo znanosti, obrazovanja i sporta RH, a trenutačno Fakultet provodi znanstvenoistraživački rad na šest (6) znanstvenih programa i trideset jednom (31) znanstvenom projektu. Osim projekata Ministarstva znanosti, obrazovanja i sporta, tijekom ak. god. 2011./2012. aktivni su i projekti Grada Zagreba te dva bilateralna hrvatsko-slovenska projekta

Međunarodna suradnja

Fakultet uspješno surađuje s mnogim srodnim visokim učilištima u Europi i svijetu u razmjeni studenata i nastavnika. Znanstveno-nastavni djelatnici Fakulteta aktivni su u mnogobrojnim svjetskim strukovnim udrugama, članovi su uređivačkih odbora međunarodnih znanstvenih časopisa te gostujući predavači na svjetskim i europskim skupovima. Na Fakultetu uspješno djeluje i nekoliko gostujućih profesora iz SAD-a, Norveške, Švicarske, Njemačke itd. Mobilnost dolaznih i odlaznih studenata provodi se kroz europske stipendije Basileus i Erasmus.

Nakladnička djelatnost

Fakultet u suradnji s Hrvatskim stomatološkim društvom Hrvatskoga liječničkog zbora već 46 godina objavljuje znanstveno-stručni časopis *Acta stomatologica croatica* u kojem su članovi uređivačkog odbora i autori članaka mnogi domaći i inozemni znanstvenici. Godišnje se u nakladi tiskaju četiri sveščića časopisa, a časopis je citiran u sljedećim indeksnim bazama: Chemical abstracts, Index Copernicus, DOAJ, EBSCO, SCOPUS, EMBASE. Na Hrvatskom znanstvenom portalu HRČAK, *Acta stomatologica Croatica* nalazi se među 5% najčitanijih časopisa.

Nastavnici i suradnici Stomatološkog fakulteta objavili su sljedeća nastavna štiva i znanstvene publikacije:

- Fejerskov, Ole: *Zubni karijes: bolest i klinički postupci*. Jastrebarsko. Naklada Slap, 2011., urednik hrvatskog izdanja: Anić Ivica;
- Jerolimov, Vjekoslav (ur.): *Orofacijalna bol i temporomandibularni poremećaji: zbornik radova*. Zagreb, Hrvatska akademija znanosti i umjetnosti, 2012.;
- Kraljević, Krešimir; Šimunković, Sonja: *Djelomične proteze*. Zagreb. In.Tri, 2012.;
- Vučićević, Boras, Vanja i sur.: *Diferencijalna dijagnostika u dentalnoj radiologiji*. Zagreb: Medicinska naklada, 2012.

I. STUDENTI - SVI

Tablica 1. Upisani studenti i apsolvanti - SVI na svim studijima Stomatološki fakultet Sveučilišta u Zagrebu

Napomena: Podaci o upisanim studentima i apsolvantima odnose se na stanje na dan 1. listopada 2011., uključujući ponavljajuće, studente upisane prema posebnim uvjetima, strane studente i apsolvante.

Legenda: M= muškarci, Ž= žene, red* = redoviti studenti koji studiraju uz potporu Ministarstva, red** = redoviti studenti koji snose dio troškova studija, Ukp. = Ukupno
Redovni i izvanredni studenti= definirani prema pravilniku o studiranju sastavnice ili prema Sveučilišnom pravilniku o studiranju ako na sastavnici takav pravilnik ne postoji
Apsolvanti= studenti koji su odslužili sve kolegije i imaju verificirane sve obveze u indeksu, ali poldžu ispite i/ili izraduju završni ili diplomski rad.

a) SVEUČILIŠNI STUDIJ

Preddiplomski studij se ne izvodi na Stomatološkom fakultetu Sveučilišta u Zagrebu

Način studiranja	I. godina			II. godina			III. godina			IV. godina			V. godina			VI. godina			APSOLVENTI			SVI			
	M	Ž	Ukp.	M	Ž	Ukp.	M	Ž	Ukp.	M	Ž	Ukp.	M	Ž	Ukp.	M	Ž	Ukp.	M	Ž	Ukp.	M	Ž	Ukp.	
	red*	19	72	91	13	55	68	5	31	36	18	73	91	26	59	85	48	75	123	4	6	10	133	371	504
red**	13	46	59	33	64	97	22	42	64	1	1	1			0	2	2	4		1	1	70	156	226	
izvanredni			0			0			0			0			0			0				0	0	0	0
Ukupno	32	118	150	46	119	165	27	73	100	18	74	92	26	59	85	50	77	127	4	7	11	203	527	730	

Diplomski, zajednički i združeni studij se ne izvodi na Stomatološkom fakultetu Sveučilišta u Zagrebu

b) STRUČNI STUDIJ

Stručni studij se ne izvodi na Stomatološkom fakultetu Sveučilišta u Zagrebu

c) DODIPLOMSKI STUDIJ

Način studiranja	IV. godina			V. godina			VI. godina			APSOLVENTI			SVI*		
	M	Ž	Ukp.	M	Ž	Ukp.	M	Ž	Ukp.	M	Ž	Ukp.	M	Ž	Ukp.
	red*			0			0			0			0	0	0
red**			0			0			0	2	1	3	2	1	3
izvanredni			0			0			0			0	0	0	0
Ukupno	0	0	0	0	0	0	0	0	0	2	1	3	2	1	3

*slušali nastavu po dodiplomskom programu u ak.god. 2011./2012.

Tablica 1.a. - Ukupan broj studenata i apsolvenera na svim studijima Stomatološki fakultet Sveučilišta u Zagrebu

SVEUČILIŠTE U ZAGREBU	Način studiranja	APSOLOVENTI			SVI**		
		M	Ž	Ukp.	M	Ž	Ukp.
STOMATOLOŠKI FAKULTET	red*	4	6	10	133	371	504
	red**	2	2	4	72	157	229
	izvanredni	0	0	0	0	0	0
Ukupno		6	8	14	205	528	733

**studiji; (a) sveučilišni + (b) stručni + (c) dodiplomski

Tablica 1.b. Broj apsolvenera po studijima Stomatološki fakultet Sveučilišta u Zagrebu

SVEUČILIŠTE U ZAGREBU	Način studiranja	SVEUČILIŠNI STUDIJ												DODIPLOMSKI STUDIJI			SVEUKUPNO**															
		PREDDIPLOMSKI				INTEGRIRANI				DIPLOMSKI				ZAJEDNIČKI			ZDRUŽENI			STRUČNI STUDIJ			DODIPLOMSKI STUDIJI			SVEUKUPNO**						
		M	Ž	Ukp.		M	Ž	Ukp.		M	Ž	Ukp.		M	Ž	Ukp.		M	Ž	Ukp.	M	Ž	Ukp.	M	Ž	Ukp.	M	Ž	Ukp.			
STOMATOLOŠKI FAKULTET	red*	0	0	0	0	4	6	10	0	0	0	0	0	0	0	0	0	0	0	0	0	0	0	0	0	0	0	0	0	0	0	0
	red**	0	0	0	0	0	1	1	0	0	0	0	0	0	0	0	0	0	0	0	0	0	0	0	0	0	0	0	0	0	0	0
	izvanredni	0	0	0	0	0	0	0	0	0	0	0	0	0	0	0	0	0	0	0	0	0	0	0	0	0	0	0	0	0	0	0
Ukupno		0	0	0	0	4	7	11	0	0	0	0	0	0	0	0	0	0	0	0	0	0	0	0	0	0	0	0	2	1	3	6

**studiji; (a) sveučilišni + (b) stručni + (c) dodiplomski

Tablica 1.c. Broj studenata po studijima Stomatološki fakultet Sveučilišta u Zagrebu

SVEUČILIŠTE U ZAGREBU	Način studiranja	SVEUČILIŠNI STUDIJ												DODIPLOMSKI STUDIJI			SVEUKUPNO**															
		PREDDIPLOMSKI				INTEGRIRANI				DIPLOMSKI				ZAJEDNIČKI			ZDRUŽENI			STRUČNI STUDIJ			DODIPLOMSKI STUDIJI			SVEUKUPNO**						
		M	Ž	Ukp.		M	Ž	Ukp.		M	Ž	Ukp.		M	Ž	Ukp.		M	Ž	Ukp.	M	Ž	Ukp.	M	Ž	Ukp.	M	Ž	Ukp.			
STOMATOLOŠKI FAKULTET	red*	0	0	0	0	133	371	504	0	0	0	0	0	0	0	0	0	0	0	0	0	0	0	0	0	0	0	0	0	0	0	0
	red**	0	0	0	0	70	156	226	0	0	0	0	0	0	0	0	0	0	0	0	0	0	0	0	0	0	0	0	2	1	3	72
	izvanredni	0	0	0	0	0	0	0	0	0	0	0	0	0	0	0	0	0	0	0	0	0	0	0	0	0	0	0	0	0	0	0
Ukupno		0	0	0	0	203	527	730	0	0	0	0	0	0	0	0	0	0	0	0	0	0	0	0	0	0	0	0	2	1	3	205

**studiji; (a) sveučilišni + (b) stručni + (c) dodiplomski

Tablica 2. Upisani studenti - ponavljači - SVI na svim studijima Stomatološki fakultet Sveučilišta u Zagrebu

Napomena: Pod **ukupno*** podrazumijevaju se svi upisani studenti bez apsolviranja.

Ponavljači = studenti koji nisu stekli dovoljno ECTS bodova za upis više godine te su upisani na semestar koji pripada toj godini studija.

a) **SVEUČILIŠNI STUDIJ**

Prediplomski studij se ne izvodi na Stomatološkom fakultetu Sveučilišta u Zagrebu

INTEGRIRANI PREDDIPLOMSKI i DIPLOMSKI STUDIJ	Način studiranja	I. godina		II. godina		III. godina		IV. godina		V. godina		VI. godina		SVEUKUPNO	
		ukupno*	ponavljači	ukupno*	ponavljači	ukupno*	ponavljači	ukupno*	ponavljači	ukupno*	ponavljači	ukupno*	ponavljači	ukupno*	ponavljači
	red*	91	0	68	7	36	1	91	0	85	1	123	0	494	9
	red**	59	59	97	58	64	2	1	0	0	0	4	0	225	119
	izvanredni	0	0	0	0	0	0	0	0	0	0	0	0	0	0
	UKUPNO	150	59	165	65	100	3	92	0	85	1	127	0	719	128

Diplomski studij se ne izvodi na Stomatološkom fakultetu Sveučilišta u Zagrebu
Zajednički studij se ne izvodi na Stomatološkom fakultetu Sveučilišta u Zagrebu
Združeni studij se ne izvodi na Stomatološkom fakultetu Sveučilišta u Zagrebu

b) **STRUČNI STUDIJ**

Stručni studij se ne izvodi na Stomatološkom fakultetu Sveučilišta u Zagrebu

c) **DODIPLOMSKI STUDIJ**

Fakultet prometnih znanosti u ak. god. 2011./2012. nije imao upisanih studenata - ponavljača - na dodiplomskom studiju

Tablica 2.a. Broj studenata i ponavljača po studijima Stomatološki fakultet Sveučilišta u Zagrebu

SVEUČILIŠTE U ZAGREBU	Način studiranja	SVEUČILIŠNI STUDIJ												STRUČNI		DODIPLOMSKI		SVEUKUPNO**	
		PREDDIPLOMSKI		INTEGRIRANI		DIPLOMSKI		ZAJEDNIČKI		ZDRUŽENI		STRUČNI		DODIPLOMSKI		SVEUKUPNO**			
		ukupno	ponavljači	ukupno	ponavljači	ukupno	ponavljači	ukupno	ponavljači	ukupno	ponavljači	ukupno	ponavljači	ukupno	ponavljači	studenata	ponavljača		
STOMATOLOŠKI FAKULTET	red*	0	0	494	9	0	0	0	0	0	0	0	0	0	0	0	494	9	
	red**	0	0	225	119	0	0	0	0	0	0	0	0	0	0	0	225	119	
	izvanredni	0	0	0	0	0	0	0	0	0	0	0	0	0	0	0	0	0	
	UKUPNO	0	0	719	128	0	0	0	0	0	0	0	0	0	0	719	128		

**studiji: (a) sveučilišni + (b) stručni + (c) dodiplomski

Tablica 3. Upisani studenti prema posebnim uvjetima –Stomatološki fakultet Sveučilišta u Zagrebu

Napomena: Podaci se odnose na stanje na dan 1. listopada 2011. za upisane studente i apsolvante.

a) SVEUČILIŠNI STUDIJ

Prediplomski studij se ne izvodi na Stomatološkom fakultetu Sveučilišta u Zagrebu

INTEGRIRANI PREDDIPLOMSKI I DIPLOMSKI	I. godina	II. godina	III.godina	IV. godina	V. godina	VI. godina	Apsolventi	Ukupno
studenti s invaliditetom s oštećenjem većim od 60%	0	0	0	0	0	0	0	0
Na temelju čl. 53. Zakona o pravima hrvatskih branitelja iz domovinskog rata	3	4	2	2	4	14	0	29
Na temelju čl. 48.b Zakona vojnih i civilnih invalida iz domovinskog rata	0	0	0	1	0	1	0	2
Hrvatska dijaspora	0	1	0	1	4	2	2	10
UKUPNO	3	5	2	4	8	17	2	41

Diplomski, zajednički i združeni studij se ne izvodi na Stomatološkom fakultetu Sveučilišta u Zagrebu

b) STRUČNI STUDIJ

Stručni studij se ne izvodi na Stomatološkom fakultetu Sveučilišta u Zagrebu

c) DODIPLOMSKI STUDIJ

Stomatološki fakultet u ak. god. 2011./12. nije imao upisanih studenata prema posebnim uvjetima na stručnom studiju

Tablica 3.a. Ukupan broj studenata i apsolvana upisanih prema posebnim uvjetima na svim studijima Stomatološki fakultet Sveučilišta u Zagrebu

POSEBNI UVJETI UPIISA	PREDDIPL.	SVEUČILIŠNI STUDIJ			STRUČNI STUDIJ	DODIPLOMSKI STUDIJ	APSOLVENTI	SVEUKUPNO**
		INTEGRIRANI	DIPLOMSKI	ZAJEDNIČKI				
studenti s invaliditetom s oštećenjem većim od 60%	0	0	0	0	0	0	0	0
Na temelju čl. 53. Zakona o pravima hrvatskih branitelja iz domovinskog rata	0	29	0	0	0	0	0	29
Na temelju čl. 48.b Zakona vojnih i civilnih invalida iz domovinskog rata	0	2	0	0	0	0	0	2
Hrvatska dijaspora	0	10	0	0	0	0	2	10
UKUPNO	0	41	0	0	0	0	2	41

**studiji; (a) sveučilišni + (b) stručni + (c) dodiplomski

Tablica 4. Studenti SVI - položili završni (ZI) odnosno diplomski ispit (DI) - Stomatološki fakultet Sveučilišta u Zagrebu

NAZIV STUDIJA***	M	Ž	Ukupno
Sveučilišni integrirani preddiplomski i diplomski studij	44	80	124
Dodiplomski sveučilišni studij	1	0	1
UKUPNO	45	80	125

***Naziv prema dopusnici za rad izdanoj od strane Ministarstva znanosti, obrazovanja i športa

Tablica 4.a. Studenti SVI - položili završni (ZI) odnosno diplomski ispit (DI) - sumarno po studijima Stomatološki fakultet Sveučilišta u Zagrebu

VRSTA STUDIJA	M	Ž	Ukupno
Sveučilišni preddiplomski studij	0	0	0
Sveučilišni integrirani preddiplomski i diplomski studij	44	80	124
Sveučilišni diplomski studij	0	0	0
Zajednički studij	0	0	0
Združeni studij	0	0	0
Stručni studij	0	0	0
Dodiplomski sveučilišni studij	1	0	1
UKUPNO	45	80	125

II. PODACI PREMA ODSJECIMA, SMJEROVIMA I STUDIJIMA

Napomena: Podaci o upisanim studentima i apsolutnim odnose se na stanje na dan 1. listopada 2011., uključujući ponavlače, upisane prema posebnim uvjetima te strane studente, odnosno na stanje 30. rujna 2012. za one koji su završili ili diplomirali.

(Tablica 5. *Preddiplomski studij Stomatološki fakultet Sveučilišta u Zagrebu - upisani studenti, apsolutni i studenti koji su završili studij*)
Preddiplomski studij se ne izvodi na Stomatološkom fakultetu Sveučilišta u Zagrebu

Tablica 6. *Integrirani preddiplomski i diplomski studij Stomatološki fakultet Sveučilišta u Zagrebu - upisani studenti, apsolutni i studenti koji su završili studij*

	I. godina	II. godina	III. godina	IV. godina	V. godina	VI. godina	Apsolutni	Diplomirali
Studij dentalne medicine	150	165	100	92	85	127	11	124
UKUPNO	150	165	100	92	85	127	11	124

(Tablica 7. *Diplomski studij Stomatološkog fakulteta Sveučilišta u Zagrebu - upisani studenti, apsolutni i studenti koji su završili studij*)

Diplomski studij se ne izvodi na Stomatološkom fakultetu Sveučilišta u Zagrebu

(Tablica 8. *Zajednički studij Stomatološkog fakulteta Sveučilišta u Zagrebu - upisani studenti, apsolutni i studenti koji su završili studij*)
Zajednički studij se ne izvodi na Stomatološkom fakultetu Sveučilišta u Zagrebu

(Tablica 9. *Združeni studij Stomatološkog fakulteta Sveučilišta u Zagrebu - upisani studenti, apsolutni i studenti koji su završili studij*)

Združeni studij se ne izvodi na Stomatološkom fakultetu Sveučilišta u Zagrebu

(Tablica 10. *Srnični studij Stomatološkog fakulteta Sveučilišta u Zagrebu - upisani studenti, apsolutni i studenti koji su završili studij*)

Srnični studij se ne izvodi na Stomatološkom fakultetu Sveučilišta u Zagrebu

Tablica 11. *Dodiplomski studij Stomatološki fakultet Sveučilišta u Zagrebu - upisani studenti, apsolutni i studenti koji su završili studij*

	IV. godina	V. godina	VI. godina	Apsolutni	Diplomirali
Studij stomatologije				3	1
UKUPNO	0	0	0	3	1

*stušali nastavu po dodiplomskom programu u ak. god. 2011./2012.

III. STRANI STUDENTI

Napomena: Podaci o upisanim stranim studentima i apsolviranima odnose se na stanje na dan 1. listopada 2011.
 Strani studenti – studenti koji nisu državljanin Republike Hrvatske, a upisani su na cjeloviti studijski program, izvan programa studentske razmjene.
 Apsolvirani – studenti koji su odslušali sve kolegije i imaju verificirane sve obveze u indeksu, ali polazni ispite i/ili izradili završni ili diplomski rad.

Tablica 12. Strani studenti Stomatološki fakultet Sveučilišta u Zagrebu - upisani i apsolvirani

STUDIJ	I. godina		II. godina		III. godina		IV. godina		V. godina		VI. godina		Apsolvirani		UKUPNO					
	M	Ž	M	Ž	M	Ž	M	Ž	M	Ž	M	Ž	M	Ž	M	Ž				
Sveučilišni prediplomski studij	0	0	0	0	0	0	0	0	0	0	0	0	0	0	0	0				
Sveučilišni integrirani prediplomski i diplomski studij	6	5	11	2	1	3	2	4	2	1	3	2	2	3	1	4	17	10	27	
Sveučilišni diplomski studij	0	0	0	0	0	0	0	0	0	0	0	0	0	0	0	0	0	0	0	
Zajednički studij	0	0	0	0	0	0	0	0	0	0	0	0	0	0	0	0	0	0	0	
Združeni studij	0	0	0	0	0	0	0	0	0	0	0	0	0	0	0	0	0	0	0	
Stručni studij	0	0	0	0	0	0	0	0	0	0	0	0	0	0	0	0	0	0	0	
Dodiplomski studij*	0	0	0	0	0	0	0	0	0	0	0	0	0	0	0	0	0	0	0	
UKUPNO	6	5	11	2	1	3	2	4	2	1	3	2	2	3	1	4	1	18	10	28

* slušali nastavu po dodiplomskom programu u ak. god. 2011/2012.

Tablica 13. Strani studenti Stomatološki fakultet Sveučilišta u Zagrebu - prema prebivalištu (zemlja/država iz koje dolaze)

STUDIJ	L. godina	zemlja / država	II. godina	zemlja / država	III. godina	zemlja / država	IV. godina	zemlja / država	V. godina	zemlja / država	VI. godina	zemlja / država	Apsolvirani	zemlja / država	Ukup. stranih studenata	Ukup. po zemljama
Sveučilišni prediplomski studij															0	
Sveučilišni integrirani prediplomski i diplomski studij	11	Mađarska -1, Sirija -1, R. Slovenija -9	3	BH -1, Makedonija -1, R. Slovenija -1	4	BH -2, Italija -1, R. Slovenija -1	3	BH -1, R. Slovenija -2	2	R. Slovenija -2	4	BH -1, Makedonija -1, R. Slovenija -1	1		27	BH -5, Makedonija -2, Italija -1, Sirija -1, Mađarska -1, R. Slovenija -17
Sveučilišni diplomski studij															0	
Zajednički studij															0	
Združeni studij															0	
Stručni studij															0	
Dodiplomski studij*													1	Njemačka -1	1	Njemačka -1
UKUPNO	11	Mađarska -1, Sirija -1, R. Slovenija -9	3	BH -1, Makedonija -1, R. Slovenija -1	4	BH -2, Italija -1, R. Slovenija -1	3	BH -1, R. Slovenija -2	2	R. Slovenija -2	4	BH -1, Makedonija -1, R. Slovenija -1	1	Njemačka -1	28	Njemačka -1, BH -5, Makedonija -2, Italija -1, Sirija -1, Mađarska -1, R. Slovenija -17

* slušali nastavu po dodiplomskom programu u ak. god. 2011/2012.

Tablica 14. Strani studenti Stomatološkog fakulteta Sveučilišta u Zagrebu - položili završni (Z) odnosno diplomski ispit (DI)

STUDIJ	I. godina		II. godina		III. godina		IV. godina		V. godina		VI. godina		Apsolvirani		UKUPNO	
	M	Ž	M	Ž	M	Ž	M	Ž	M	Ž	M	Ž	M	Ž	M	Ž
Sveučilišni prediplomski studij (Z)																
Sveučilišni integrirani prediplomski i diplomski studij (DI)	2															
Sveučilišni diplomski studij (DI)																
Zajednički studij (DI)																
Združeni studij (DI)																
Stručni studij (Z)																
Sveučilišni dodiplomski (DI)																
UKUPNO	2															

Stanje na dan 30. rujna 2012.

IV. POSLJEDIPLOMSKI STUDIJ

a) specijalistički

Tablica 15. Poslijediplomski specijalistički studij Stomatološkog fakulteta Sveučilišta u Zagrebu - SVI (upisi poslije 1. 10. 2003.)

Naziv poslijediplomskog specijalističkog studija	I. godina			II. godina			Završilo studij
	M	Ž	Ukupno	M	Ž	Ukupno	
	Poslijediplomski specijalistički studij Dentalna medicina	6	12	18	3	15	
UKUPNO	6	12	18	3	15	18	20

Stanje na dan 30. rujna 2012.

(Tablica 16. Poslijediplomski specijalistički studij Stomatološkog fakulteta Sveučilišta u Zagrebu - strani studenti (upisi poslije 1. 10. 2003.)
Stomatološki fakultet Sveučilišta u Zagrebu nije imao upisane strane studente poslije 1.10.2003)

b) magistarski - mr. sc. (stari program)

Tablica 17. Poslijediplomski studij Stomatološkog fakulteta Sveučilišta u Zagrebu - magistarski - mr. sc. - SVI (upisi prije 1. 10. 2003., stari program)

Naziv poslijediplomskog studija	Vrsta poslijedipl. studija	Broj polaznika												Brojnost magistarskih radova		
		I. godina			II. godina			III. godina			Ukupno			Ukupno		
		M	Ž	Ukp.	M	Ž	Ukp.	M	Ž	Ukp.	M	Ž	Ukp.	M	Ž	Ukp.
Poslijediplomski studija za sjecanje akademskog stupnja magistra znanosti	znanstveni	0	0	0	0	0	0	0	4	5	9	4	4	5	9	9
	znanstveni	0	0	0	0	0	0	4	4	5	9	4	4	5	9	9
	umjetnički	0	0	0	0	0	0	0	0	0	0	0	0	0	0	0
	stručni	0	0	0	0	0	0	0	0	0	0	0	0	0	0	0
Sveukupno	poslijediplomski	0	0	0	0	0	0	4	4	5	9	4	4	5	9	9

Magistrirali, stanje na dan 30. rujna 2012.

(Tablica 18. Poslijediplomski studij Stomatološkog fakulteta Sveučilišta u Zagrebu - magistarski - mr. sc. - strani studenti (upisi prije 1. 10. 2003., stari program))
Stomatološki fakultet Sveučilišta u Zagrebu nije imao upisane strane studente na magistarski studij po starom programu

c) doktorski

Napomena: upisuje se stanje na dan 1. listopada 2011. za upisane polaznike, te 30. rujna 2012. za sve ostale podatke.

Tablica 19. Broj prijavljenih tema doktorskih radova

Naziv poslijediplomskog doktorskog studija	I. godina			II. godina			III. godina			Ukupno		
	M	Ž	Ukp.	M	Ž	Ukp.	M	Ž	Ukp.	M	Ž	Ukp.
Poslijediplomski doktorski studij Dentalna medicina	0	0	0	0	0	0	11	7	18	11	7	18
UKUPNO	0	0	0	0	0	0	11	7	18	11	7	18

Tablica 20. Broj prihvaćenih prijava tema doktorskih radova

Naziv poslijediplomskog doktorskog studija	I. godina			II. godina			III. godina			Ukupno		
	M	Ž	Ukp.	M	Ž	Ukp.	M	Ž	Ukp.	M	Ž	Ukp.
Poslijediplomski doktorski studij Dentalna medicina	0	0	0	0	0	0	6	5	11	6	5	11
UKUPNO	0	0	0	0	0	0	6	5	11	6	5	11

Tablica 21.a. Broj doktorskih radova predanih na ocjenu

Na Stomatološkom fakultetu Sveučilišta u Zagrebu nije bilo doktorskih radova predanih na ocjenu

Tablica 21.b. Broj obranjenih doktorskih radova

Naziv poslijediplomskog doktorskog studija	Znanstveno područje rada	Znanstveno polje rada	Broj obranjenih doktorskih radova		
			M	Ž	Ukp.
Poslijediplomski doktorski studij Dentalna medicina	područje medicine i zdravstva	dentalna medicina	2	1	3
UKUPNO			2	1	3

Tablica 21.c. Broj obranjenih doktorskih radova izvan doktorskog studija

Naziv poslijediplomskog doktorskog studija	Znanstveno područje rada	Znanstveno polje rada	Broj obranjenih doktorskih radova		
			M	Ž	Ukp.
Poslijediplomski doktorski studij Dentalna medicina	područje medicine i zdravstva	dentalna medicina	6	6	12
UKUPNO			6	6	12

Tablica 22.a. Broj polaznika doktorskog studija

Naziv doktorskog studija	I. godina			II. godina			III. godina			Ukupno		
	M	Ž	Ukp.	M	Ž	Ukp.	M	Ž	Ukp.	M	Ž	Ukp.
Poslijediplomski doktorski studij Dentalna medicina	14	17	31	9	6	15	10	12	22	33	35	68
UKUPNO	14	17	31	9	6	15	10	12	22	33	35	68

Tablica 22.b. Broj inozemnih doktoranada na sastavnici

Naziv poslijediplomskog doktorskog studija	I. godina			II. godina			III. godina			Ukupno		
	M	Ž	Ukp.	M	Ž	Ukp.	M	Ž	Ukp.	M	Ž	Ukp.
Poslijediplomski doktorski studij Dentalna medicina	0	1	1	1	0	1	0	0	0	1	1	2
UKUPNO	0	1	1	1	0	1	0	0	0	1	1	2

(Tablica 23. Broj doktoranada koji su proveli najmanje 3 mjeseca na usavršavanju izvan RH)

Stomatološki fakultet Sveučilišta u Zagrebu u ovoj godini nije imao doktore znanosti koji su bili na usavršavanju izvan HR najmanje 3 mj.

(Tablica 24. Broj doktora znanosti koji su nakon doktorskog studija na usavršavanju izvan RH proveli bez prekida najmanje 6 mjeseci)

Stomatološki fakultet Sveučilišta u Zagrebu u ovoj godini nije imao doktore znanosti koji su bili na usavršavanju izvan HR najmanje 6 mj.

(Tablica 25. Broj postdoktoranada na sastavnici)

Stomatološki fakultet Sveučilišta u Zagrebu u ovoj godini nije imao postdoktorande

(Tablica 26. Broj postdoktoranada iz inozemstva koji su na sastavnici proveli bez prekida najmanje 6 mjeseci)

Stomatološki fakultet Sveučilišta u Zagrebu u ovoj godini nije imao postdoktorande

Tablica 27. Broj doktoriranih znanstvenih novaka

Naziv poslijediplomskog doktorskog studija	Znanstveno područje rada	Znanstveno polje rada	Broj polaznika		
			M	Ž	Ukp.
Poslijediplomski doktorski studij Dentalna medicina	područje medicine i zdravstva	dentalna medicina	0	2	2
UKUPNO			0	2	2

(Tablica 28. Broj doktorata dodijeljenih inozemnim studentima)

Stomatološki fakultet Sveučilišta u Zagrebu u ovoj godini nije imao doktorate dodijeljene inozemnim studentima

(Tablica 29. Broj pokrenutih međunarodnih dvojnih doktorata (cotutelle de these))

Stomatološki fakultet Sveučilišta u Zagrebu u ovoj godini nije imao pokrenute međunarodne dvojne doktorate

(Tablica 30. Broj završenih međunarodnih dvojnih doktorata (cotutelle de these))

Stomatološki fakultet Sveučilišta u Zagrebu u ovoj godini nije imao završene međunarodne dvojne doktorate

V. NASTAVNO OSOBLJE I OSTALI DJELATNICI

Tablica 31. Nastavnici, suradnici u nastavi i ostali djelatnici - SVI na Stomatološkom fakultetu Sveučilišta u Zagrebu

Legenda: PV = puno radno vrijeme, NV = nepuno radno vrijeme, KO = kamulativni radni odnos, FZ = financiranje zaposlenika, FVS = financiranje vanjskih suradnika

Redni broj	Zvanje/ naziv radnog mjesta	MUSKARCI						ŽENE						SVEUKUPNO																								
		PV	NV	KO	FZ	FVS	PV	NV	KO	FZ	FVS	PV	NV	KO	FZ	FVS																						
		broj izvršitelja	% radnog vremena	broj izvršitelja	% radnog vremena	broj izvršitelja	% radnog vremena	broj izvršitelja	% radnog vremena	broj izvršitelja	% radnog vremena	broj izvršitelja	% radnog vremena	broj izvršitelja	% radnog vremena	broj izvršitelja	% radnog vremena																					
I.	NASTAVNICI I SURADNICI U NASTAVI	25	31	15,25%, 2,40%, 1,80%, 1,80%	27	27,80%	83	83	5	14	31	17	13,25%, 1,30%, 1,40%, 1,40%	27	27,80%	75	73	2	33	1	32	56	48	28,25%, 1,30%, 3,40%, 1,350%, 2,60%, 1,80%	54	54,80%	158	156	2	52	6	46						
II.	Znanstveno-nastavna zvanja	10	24	10,25%, 2,40%, 1,80%, 1,80%	27	27,80%	61	61	5	8	10	9	7,25%, 1,50%, 1,60%	27	27,80%	46	45	1	27	1	26	20	33	17,25%, 2,40%, 1,80%, 1,80%	54	54,80%	107	106	1	40	6	34						
1.	Redoviti profesor	5	1,25%, 3,50%, 1,60%	8	8,80%	13	13	3	3	3	3	2	1,25%, 1,60%	8	8,80%	10	10	2	2	2	2	0	7	2,25%, 3,50%, 2,60%	16	16,80%	23	23	0	5	3	2						
2.	Redoviti profesor	7	2,25%, 4,50%, 1,80%	4	4,80%	11	11	6	1	5	1	1	1,25%	7	7,80%	9	9	6	1	5	1	8	3,25%, 4,50%, 1,80%	11	11,80%	20	20	0	12	2	10							
3.	Izvanredni profesor	1	1,25%, 2,50%	12	12,80%	16	16	2	1	4	4	3,25%, 1,80%	9	9,80%	17	16	1	9	9	5	7	4,25%, 3,50%	21	21,80%	33	32	1	11	1	10								
4.	Docent	9	6,25%, 2,40%, 1,50%	3	3,80%	21	21	2	2	5	2	2,25%	3	3,80%	10	10	10	10	10	10	10	14	11	8,25%, 2,40%, 1,50%	6	6,80%	31	31	0	12	0	12						
III.	Nastavna zvanja	0	0	0	0	0	0	0	0	0	2	0	0	0	0	0	0	0	0	0	0	2	0	0	0	0	0	0	0	0	0	0						
5.	Profesor visoke škole																																					
6.	Viši predavač																																					
7.	Predavač																																					
8.	Viši lektor																																					
9.	Lektor																																					
10.	Viši umjetnički suradnik																																					
11.	Umjetnički suradnik																																					
III.	Suradnička zvanja	0	7	5,25%, 2,50%	0	0	7	7	0	6	6	8	6,25%, 1,30%, 1,40%	0	0	14	13	1	6	0	6	6	15	11,25%, 1,30%, 1,40%, 2,50%	0	0	21	20	1	12	0	12						
12.	Viši asistent	3	2,25%, 1,50%	3	3	3	3	3	3	3	4	4	3,25%, 1,40%	0	0	6	6	2	2	2	2	2	7	5,25%, 1,50%, 1,40%	0	0	9	9	0	5	0	5						
13.	Asistent	4	3,25%, 1,50%	4	4	4	4	4	3	3	4	4	3,25%, 1,30%	0	0	8	7	1	4	4	4	4	8	6,25%, 1,30%, 1,50%	0	0	12	11	1	7	0	7						
III.	Stručna zvanja (u znan. i vrb. obrazovanju)	0	0	0	0	0	0	0	0	0	0	0	0	0	0	0	0	0	0	0	0	0	0	0	0	0	0	0	0	0	0	0	0	0	0			
14.	Stručni savjetnik																																					
15.	Viši stručni suradnik																																					
16.	Stručni suradnik																																					
IV.	Znanstvena zvanja	0	0	0	0	0	0	0	0	0	0	0	0	0	0	0	0	0	0	0	0	0	0	0	0	0	0	0	0	0	0	0	0	0	0	0		
17.	Znanstveni savjetnik																																					
18.	Viši znanstveni suradnik																																					
19.	Znanstveni suradnik																																					
IV.	Znanstveni novaci	15	0	0	0	0	15	15	0	0	0	13	0	0	0	13	13	0	0	0	0	28	0	0	0	0	0	28	28	0	0	0	0	0	0	0		
20.	Znanstveni novak - viši asistent	4																																				
21.	Znanstveni novak - asistent	11																																				
II.	OSTALI ZAPOSLENICI U NASTAVI	3	0	0	0	0	3	3	0	4	4	13	0	51	51,80%	64	64	0	9	9	16	0	0	0	0	0	0	67	67	0	13	0	13					
22.	Radno mjesto I. vrste - viši korektor																																					
23.	Radno mjesto I. vrste - korektor																																					
24.	Radno mjesto I. vrste - diplomirani knjižničar																																					
25.	Radno mjesto II. vrste - knjižničar																																					
26.	Radno mjesto III. vrste - pomoćni knjižničar																																					
27.	Radno mjesto II. vrste - viši tehničar																																					
28.	Radno mjesto II. vrste - viši laborant																																					
29.	Radno mjesto III. vrste - tehnički suradnik	3																																				
30.	Radno mjesto III. vrste - laborant																																					
I.-II.	UKUPNO	28	31	15,25%, 2,40%, 1,80%, 1,80%	27	27,80%	86	86	0	23	5	18	44	17	13,25%, 1,30%, 1,40%, 1,40%	78	78	2	42	1	41	72	48	28,25%, 1,30%, 3,40%, 1,350%, 2,60%, 1,80%	105	105	225	223	2	65	6	59						

Redni broj	Zvanje / naziv radnog mjesta	MUŠKARCI						ŽENE						SVEUKUPNO																									
		NV		KO		FVS		NV		KO		FVS		NV		KO		FVS																					
		broj izvršitelja	% radnog vremena*	broj izvršitelja	% radnog vremena*	broj izvršitelja	% radnog vremena*	Ukupno zaposlenici	Državni proračun	Vlastita sredstva	Ulp, vanjski suradnici	Ukupno zaposlenici	Državni proračun	Vlastita sredstva	Ulp, vanjski suradnici	Ukupno zaposlenici	Državni proračun	Vlastita sredstva	Ulp, vanjski suradnici																				
		PV		PV		PV		PV		PV		PV		PV		PV		PV																					
		1	2	3	4	5	6	7	8	9	10	11	12	13	14	15	16	17	18	19	20	21	22	23	24	25	26	27											
		5	0	2	28,50%	7	5	6	4	0	4	24	1	18,30%	18	18,50%	43	41	2	21	0	21	0	21	0	21	0	25	0	25									
		4	0	2	28,50%	6	6	0	1	0	1	21	1	18,30%	10	10,50%	32	30	2	21	0	21	0	21	0	21	0	22	0	22									
		2				2	2				3	3				3	3									5	5	0	0	0	0								
				2	28,50%	2	2				1	1				9	9,850%	10	10							1	1	0	0	0	0								
		1				1	1				1	1				2	2									1	1	0	0	0	0								
		1				1	1				1	1				2	2									3	3	0	0	0	0	0							
		1				1	1				1	1		18,30%	1	18,50%	14	12	2	17	17	13	1	1	1	1	15	13	2	17	0	17							
		1	0	0		1	1	0	3	0	3	0	0	8,850%	8	8,850%	11	11	0	0	0	4	0	0	0	0	12	12	0	3	0	3							
						0	0				0	0				0	0									0	0	0	0	0	0	0	0						
						0	0				0	0				0	0									0	0	0	0	0	0	0	0	0					
						0	0				0	0				0	0									0	0	0	0	0	0	0	0	0	0				
		1			15,23%; 28,40%; 12,50%; 18,00%; 18,00%	1	1		3	2	3	2		8,850%	8	8,850%	10	10									3	0	28,28%; 2,300%; 3,840%; 18,500%; 2,800%; 1,880%	11	11	0	3	0	3	0	3	0	3
		33	31	29	27,800%; 28,50%	93	93	0	27	5	22	68	18	13,820%; 28,500%; 1,840%; 18,00%; 1,800%	96	69,850%; 27,880%	182	178	4	63	1	62	101	49	3	0	71,850%; 54,880%	275	271	4	90	6	84						

Napomena:
a) Puno radno vrijeme: iznosi 40 sati tjedno. Poslovi zaposlenika u nastavi i okviru 40 satnog radnog vremena normirani su u Kolektivnom ugovoru za znanosti i visoko obrazovanje NN 142/2010.
b) Nepuno radno vrijeme: svako kraće od punog radnog vremena.
c) Kumulativni radni odnos: rad u nepunom radnom vremenu kod dva ili više poslodavaca.
* Podaci za nepuno radno vrijeme i kumulativni radni odnos upisuju se na sljedeći način:
npr. ako je broj izvršitelja "4", u supae % radnog vremena ne upisuje se broj 4, već raspodjela, npr.: "1x80%; 2x50%; 1x20%"; na taj način spajajuju se i djele pod SVEUKUPNO !
** Sukladno Uredbu o nazivima radnih mjesta i koeficijentima složenosti poslova u javnim službama (Narodne novine, br.38/2001., 112/2001., 62/2002., 162/2002., 162/2003., 59/2005., 82/2005., 133/2005., 30/2006., 118/2006., 22/2007., 112/2007., 127/2007., 124/2011., 142/2012., 98/2012., 77/2012., 112/2012.)

(Tablica 33. Sporni nastavnici i istraživači koji su trenutno zaposleni u RH - Stomatološki fakultet Sveučilišta u Zagrebu)
Stomatološki fakultet Sveučilišta u Zagrebu u ovoj godini nije imao zaposlene strane nastavnike i istraživače

VI. OSTALI PODATCI

Tablica 33. Istraživačka djelatnost - Stomatološki fakultet Sveučilišta u Zagrebu

a) Projekti

	Broj projekata (ukupno)	Tip projekata		Broj osoba uključenih u projekte (iz sastavnice)
		Znanstveno istraživački	Stručni	
Nacionalni projekti				
Z - projekti	29	29	0	113
NZZ	2	2	0	2
UKF				
TEST				
BICRO - RAZUM, TEHCRO, VENCRO, IRCRO, KONCRO				
Ostali programi				
Ostali projekti financirani iz proračuna				
UKUPNO	31	31	0	115
Međunarodni projekti				
FP7				
IPA				
COST				
EUREKA				
TEMPUS				
Ostali programi Europske unije				
ESF				
NIH				
Bilateralni projekti (MZOŠ)				
Multilateralni projekti (MZOŠ)				
Ostali programi				
UKUPNO	0	0	0	0
Projekti s gospodarstvom				
Nacionalni projekti				
Međunarodni projekti				
UKUPNO	0	0	0	0

b) Patenti

Stomatološki fakultet u ak. god. 2011./12. nije imao patente u istraživačkoj djelatnosti

VETERINARSKI FAKULTET

DEKAN: dr. sc. Tomislav Dobranić, redoviti profesor

PRODEKANICA ZA DIPLOMSKU NASTAVU: dr. sc. Ksenija Vlahović, redovita profesorica

PRODEKAN ZA ZNANOST I MEĐUNARODNU SURADNJU: dr. sc. Alen Slavica, izvanredni profesor

PRODEKAN ZA POSLOVANJE, dr. sc. Nenad Turk, redoviti profesor

PRODEKAN ZA UPRAVLJANJE KVALITETOM I CJELOŽIVOTNO OBRAZOVANJE: dr. sc. Josip Kos, redoviti profesor

TAJNIK: Josip Brstilo, mag. iur.

Nastavna djelatnost

Integrirani preddiplomski i diplomski sveučilišni studij *veterinarske medicine*

Nastavna djelatnost temelj je postojanja i djelovanja Veterinarskog fakulteta. Studijski program na Fakultetu konceptijski je i strukturom usklađen sa zakonskim odredbama kojima se među ostalim određuje prilagođavanje studija Bolonjskom procesu. Implementacija reforme – Bolonjskog procesa, koja je počela 2005. godine u Republici Hrvatskoj, za Fakultet znači provođenje integriranoga preddiplomskog i diplomskog sveučilišnog studija *veterinarske medicine* u trajanju od šest godina kojim se stječe najmanje 360 ECTS bodova. Prva generacija studenata šestogodišnjega studija diplomirala je prošle akademske godine. Godišnja upisna kvota za ak. god. 2011./2012. bila je 130 studenata. Nastavu je izvodilo 109 zaposlenika s punim radnim vremenom u znanstveno-nastavnom zvanju, i to: 52 redovita profesora, 32 izvanredna profesora, 25 docenata, a u suradničkom zvanju 7 viših asistenata, 15 asistenata te u nastavnom zvanju 2 nastavnika. U izvođenju nastave sudjelovala su i 34 znanstvena novaka. U ak. god. 2011./2012. upisala se sedma generacija studenata po programu integriranoga preddiplomskog i diplomskog studija *veterinarske medicine*, a studij je završilo 26 studenata prve generacije studenata koji su studij upisali po tzv. novom sustavu studiranja. Od 1. listopada 2011. do 30. rujna 2012. diplomirala su i 44 studenta starog diplomskog studija.

Središnji događaj koji je obilježio rad u izvještajnoj godini bila je priprema za novi evaluacijski postupak Fakulteta od Europske udruge ustanova za veterinarsku izobrazbu (*European Association of Establishments for Veterinary Education, EAEVE*). Fakultet je na osnovi konačnog izvještaja EAEVE-a o evaluaciji Fakulteta (*Report on the visit to the Veterinary Faculty of Zagreb, 4 May 2003*), osim žurnog uklanjanja nedostatka prve kategorije (izgradnja izolacijske jedinice), nastavio i druge planirane aktivnosti vezane uz prilagodbe studijskog programa koje se uklapaju u usklađivanje sa zaključcima europskog tima ocjenjivača. Radi postizanja prilagođavanja nastavnog programa preporukama iz konačnog izvješća EAEVE-a, program je detaljno analiziran u skladu s kriterijima koje je propisala Europska ustanova o veterinarskoj naobrazbi. Potom je u cilju pripreme novog vrednovanja Fakulteta počela izrada Samoanalize Fakulteta koristeći se naputcima "*Guidelines, requirements and main indicators*", koji su dio "*Standard Operating Procedures*" – skupa glavnih smjernica za izradu Izvješća. Radi što boljeg i lakšeg izvođenja nastave uzete su u obzir i preporuke Završnog izvješća stručnog povjerenstva o vrednovanju Veterinarskog fakulteta Sveučilišta u Zagrebu iz prosinca 2008. , dokumenta Nacionalnog vijeća za visoko obrazovanje koje je provelo nacionalnu akreditaciju Fakulteta. Na osnovi rezultata provedenih analiza u dosadašnjim samoevaluacijama, Fakultet je pokušao što je moguće više identificirati i riješiti konkretne probleme, ukloniti utvrđene slabosti i jačati utvrđene prednosti. Poduzete su mnogobrojne aktivnosti vezane za organizaciju i provedbu nastave, među kojima je Sveučilište u Zagrebu prihvatilo nekoliko manjih izmjena i dopuna studijskog programa (do 20% promjena). Prihvaćene izmjene provedene na studijskom programu mogu se podijeliti u dvije kategorije: one provedene na obveznim kolegijima i one učinjene na izbornim kolegijima. Kao jedan od ključnih prioriteta stvarana jest podloga za analizu izborne nastave na temelju koje je ukinuto sedam izbornih predmeta, a predloženo uvođenje devet novih, većinom kliničkih izbornih predmeta. Usvojen je novi položaj općih izbornih kolegija. U posljednjoj, šestoj godini studija ponuđeni su samo klinički predmeti koji pojačavaju završne kompetencije, što do sada to nije bio slučaj. Povećanje satnice praktičnog rada u odnosu prema teorijskom osposobljavanju potaknuto je na devet redovitih kolegija u kojima su se za takva povećanja postupno stjecali prostorni i kadrovski uvjeti. Izmjene su provedene radi što bolje usklađenosti s primjedbama i prijedlozima europskog tima ocjenjivača. Fakultet je odredio i nove razine polaganja obveznih ispita na državnoj maturi koje je prihvatilo Sveučilište u Zagrebu. Studenti su po drugi put obvezno pohađali VI. godinu studija u kojoj se uspješno organizirao praktični rad izvan Fakulteta. Uz mnogobrojne aktivnosti koje su prethodile provođenju prakse izvan Fakulteta treba

spomenuti potpisivanje ugovora između Fakulteta i veterinarskih organizacija i drugih institucija, kao i održavanje kratkih tečajeva za stručne mentore studenata iz veterinarskih organizacija. Na prijedlog Fakulteta odobreno je preekspozicijsko cijepljenje protiv bjesnoće studenata i zaposlenika klinika Veterinarskog fakulteta nabavom 1 000 doza cjepiva protiv bjesnoće. U posljednjoj godini intenziviran je rad na pripremama osnivanja studija koji bi se izvodio na engleskom jeziku.

Na prijedlog Povjerenstva, Fakultetsko vijeće utvrdilo je upisnu kvotu za ak. god. 2012./2013., koju je Senat prihvatio. Ona je povećana za samo 20 studenata i iznosi ukupno 150 mjesta, odnosno 145 mjesta predviđenih za hrvatske državljane i dodatnih 5 mjesta za strane studente. Ta je brojka u skladu s nastavnim, organizacijskim i prostornim kapacitetima Fakulteta te odgovara potrebama na tržištu rada. Sveučilišni sustav za elektroničku prijavu i odjavu ispita (informacijski sustav visokih učilišta, ISVU) funkcionira u cijelosti, te su ga nastavnici i studentska referada redovito popunjavali tijekom ak. god. 2011./2012. Osigurani su uvjeti za mobilnost studenata te informacije vezane uz mobilnost u skladu s Pravilnikom o mobilnosti studenata Sveučilišta u Zagrebu iz godine 2010. Fakultet je izvodio pojedine jednosemestralne predmete na engleskom jeziku na temelju provedenog natječaja i odluke Odbora za međunarodnu suradnju Sveučilišta u Zagrebu. Studentima su dodijeljene Rektorove i Dekanove nagrade za uspješna ostvarenja. Proveden je postupak za odobrenje sudjelovanja vlastitih nastavnika u nastavi na drugim visokoobrazovnim institucijama. Na koordinacijskom sastanku održanom 13. travnja 2012. dogovorena je ponovna suradnja za ak. god. 2011./2012. s budućim stručnim mentorima – praktičarima iz veterinarskih organizacija (stanica i ambulanta), koja se odnosi na provedbu stručne prakse izvan Fakulteta. Na klinikama Fakulteta u ak. god. 2011./2012. organizirano je noćno dežurstvo studenata vezano i uz klasične kliničke kolegije iz VIII. semestra studija (koje do sada nije bilo organizirano). Prema rasporedu, u noćnom dežurstvu sudjeluju svi studenti VIII. semestra u okviru redovitih predmeta: Unutarnje bolesti domaćih životinja, Kirurgija, ortopedija i oftalmologija te Porodništvo domaćih životinja. Noćno dežurstvo dio je redovitih kliničkih vježbi u trajanju od 15 sati za svakoga studenta. Istodobno je u ak. god. 2011./2012. organizirano noćno dežurstvo za studente završnog, XII. semestra u okviru nastave predmeta Stručno-klinički rad. Kao dio nastavne edukacije za deset (10) viših asistenata i znanstvenih novaka – viših asistenata odobreno je da uz nadzor nastavnika održe dva sata predavanja tijekom ak. god. 2011./2012. Kao dio postupka napredovanja u znanstveno-nastavno zvanje docenta, u izvještajnoj je godini održano osam nastupnih predavanja. Fakultet je pružao potporu studentima i nastavnicima u njihovim sportskim aktivnostima. Fakultet je uspješno sudjelovao na 16. smotri Sveučilišta u Zagrebu održanoj od 13. do 15. listopada 2011. u prostorima Studentskog centra Sveučilišta u Zagrebu. Za Smotru je pripremljen i objavljen edukativni plakat o mogućnostima studiranja na svim razinama studija na Fakultetu. Nastava se također unapređuje tiskanjem novih udžbenika i priručnika te postavljanjem 16 novih web-predavanja. Tijekom izvještajne godine tiskano je pet udžbenika, a nastavni materijal pojedinih kolegija unaprijeđen je i učinjen pristupačnijim postavljanjem na internetske stranice Fakulteta. Aktivno se prati provedba nastavnih programa i uspješnost studenata.

Međunarodna suradnja

Dvadeset peta generalna skupština EAEVE-a (*European Association of Establishments for Veterinary Education*) održana je od 15. do 18. svibnja 2012. u Budimpešti, na Sveučilištu "Szent Istvan". Na skupštini je prihvaćeno izvješće predsjednika EAEVE-a, izvješće blagajnika te financijski plan za 2012., kao i predviđanja za 2013. godinu. Raspravljalo se i o primanju novih članica u EAEVE te je provedeno glasovanje za novog predsjednika EAEVE-a. Drugog dana skupa usvojeni su amandmani na Statut EAEVE-a te su prihvaćene revizije SOP-a (*Standard Operating Procedures*), a isto tako dogovoreni su i ciljevi te kratkoročna strategija EAEVE-a u razdoblju do 2015. godine. Fakultet je odredio termin nadolazeće evaluacije EAEVE-a u skladu s vlastitim programom, odlukom ECOVE-a te Statutom EAEVE-a, a kao konačni termin posjeta vizitacijskog tima Fakultetu potvrđen je datum od 10. do 14. lipnja 2013.

Godišnji sastanak članica VetNEST grupacije održan je 12. listopada 2011. u Wrocławu, Poljska. Kao "CEEPUS" koordinator, prof. dr. sc. Igor Štoković na skupštini je iznio izvještaj o trenutačnoj CEEPUS razmjeni te predstavio nove spoznaje o budućoj CEEPUS-VetNEST prijavi. U nastavku izlaganja prezentirana je prijava za buduće ljetne škole – Sveučilište u Brnu organizirat će ljetnu školu iz područja veterinarskog javnog zdravstva (*Food hygiene*), dok će ljetne škole iz područja reprodukcije preživača (REPRO) te gospodarenja s divljači (*Wildlife management*) organizirati Veterinarski fakultet Sveučilišta u Zagrebu. Prijedlog hrvatskog izaslanstva bio je zajedničko organiziranje međunarodnoga veterinarskog kongresa na razini VetNEST-a, gdje se kao polazna točka može iskoristiti naš, sad već međunarodni kongres "Veterinarska znanost i struka".

Razmjene studenata i nastavnika putem CEEPUS-a odvijale su se po predviđenom planu. Za dolazne mobilnosti dobivena je jedna duga studentska, osam kratkih studentskih i tri nastavničke mobilnosti, a za odlazak izvan Hrvatske osam kratkih studentskih i šest nastavničkih mobilnosti. Zahvaljujući dobroj suradnji s nacionalnim CEEPUS uredom, dobiveno je 15 dodatnih mobilnosti zbog velikog zanimanja za naše ljetne škole.

Na temelju Natječaja Sveučilišta u Zagrebu za sudjelovanje u programu ERASMUS za ak. god. 2011./2012. za studente za stručnu praksu, s Veterinarskog fakulteta na praksi u klinikama zemalja EU boravila su četiri (4) studenta. Na natječaj za sudjelovanje u programu ERASMUS i financijsku potporu studentima koji odlaze na studijski boravak boravila su tri (3) studenta. Za pripremni posjet ERASMUS financijsku potporu dobila je i jedna (1) nastavnica.

Na Fakultetu su boravili kineski znanstvenici iz Pekinga, s College of Veterinary Medicine, China Agricultural University, u sklopu međunarodnoga hrvatsko-kineskog znanstvenoistraživačkoga projekta "*Impact of Chinese herbs and different approaches on the healing process of fractures in animals*".

Od 3. do 4. listopada 2011. na Fakultetu je održan je međunarodni kongres "Veterinarska znanost i struka". Kongres je ove godine bio posvećen obilježavanju 250. godišnjice veterinarstva (*World Veterinary Year*). Sastojao se od radnoga dijela izlaganjem znanstvenih i stručnih radova naših kolega te okrugloga stola i dviju radionica – s temom *Endoskopije dišnoga sustava psa i dobrobiti životinja*.

Od 31. svibnja do 2. lipnja 2012. u Dubrovniku je održan prvi Europski kongres o leptospirozi (*European meeting of leptospirosis – Eurolepto2012*). Na skupu su se tijekom trodnevnog programa obrađivale teme iz epidemiologije, epizootiologije, genetike, patogeneze, imunologije, proteomike, kliničke slike, dijagnostike, liječenja i imunoprofilakse leptospiroze u ljudi i životinja.

Međunarodna ljetna škola „Reprodukcija preživača“ u organizaciji Veterinarskog fakulteta Sveučilišta u Zagrebu, Europskog društva za reprodukciju domaćih životinja (ESDAR) i Europskog Collegea za reprodukciju domaćih životinja (ECAR) prvi je put održana u Splitu od 9. do 18. srpnja 2012. U radu škole sudjelovalo je 20 polaznika i 10 predavača s uglednih europskih fakulteta, pri čemu su polaznici uglavnom uključeni u program međunarodno priznatih specijalizacija (*residency ECAR diplomates*) ili pak izrađuju doktorate na međunarodnim projektima koji istražuju različite aspekte reprodukcije domaćih životinja.

Od 2. do 13. srpnja 2012. Zavod za biologiju, patologiju i uzgoj divljači Fakulteta održao je drugu po redu međunarodnu, interdisciplinarnu ljetnu školu za studente s temom *Wildlife Management*. Program ljetne škole obuhvaćao je izbalansiran omjer teoretske i praktične nastave iz sljedećih područja: populacijska genetika, upravljanje velikim zvijerima, biologija i zaštita morskih sisavaca, zdravlje i uzgajanje zooživotinja, ekotoksikologija, hvatanje i kemijska imobilizacija divljih životinja, gospodarenje s divljači, komparativna odontologija, zdravlje divljih životinja i primijenjena terapija.

Dana 20. prosinca 2011. održana je konferencija s nazivom *5th European College Day*. Ovogodišnje je izdanje ponudilo videokonferencijska predavanja dvaju svjetskih stručnjaka iz veterinarske dermatologije. Posjet samoj konferenciji bio je rekordan, prijenos predavanja s našeg Sveučilišta pratilo je 720 veterinarara iz 52 zemlje svijeta, s pet kontinenata.

Stručni rad

Akreditirani dijagnostički laboratoriji

Na Odjelu za veterinarsko javno zdravstvo i sigurnost hrane i tijekom 2012. godine međusobno su povezane znanstveno-stručne djelatnosti temeljene na dijagnostici zaraznih i parazitskih bolesti životinja i ljudi, ocjenjivanju zdravstvene ispravnosti i kakvoće hrane te suradnji pripadnih laboratorija zavoda s Ministarstvom poljoprivrede, Upravom veterinarstva i Ministarstvom zdravlja. U prosincu 2011. provedeno je drugo ocjenjivanje (prvi nadzor) akreditiranih laboratorija od ocjenitelja predloženih iz Hrvatske akreditacijske agencije (dr. sc. Ana Čop, doc. dr. sc. Vojka Bole Hribovšek i doc. dr. sc. Tadej Malovrh). Nakon ocjenjivanja i ispravljanja primijećenih neusklađenosti, ti laboratoriji ostaju i dalje akreditirani laboratoriji u području „Laboratorijska dijagnostika u području veterinarske medicine“, i to:

1. Laboratorij za virusni arteritis konja Zavoda za mikrobiologiju i zarazne bolesti s klinikom (ARTERlab)
2. Laboratorij za klamidije Zavoda za bolesti peradi s klinikom (CHLAMlab)
3. Laboratorij za infekcioznu anemiju kopitara Zavoda za mikrobiologiju i zarazne bolesti s klinikom (IAKlab)
4. Laboratorij za leptospire Zavoda za mikrobiologiju i zarazne bolesti s klinikom (LEPTOlab)
5. Laboratorij za dijagnostiku trihineloze Zavoda za parazitologiju i invazijske bolesti s klinikom (LabT).

U 2011. godini pokrenut je i postupak dobivanja ovlaštenja akreditiranih laboratorija Veterinarskog fakulteta od Ministarstva poljoprivrede, ribarstva i ruralnog razvoja, Uprave za veterinarstvo u skladu s člankom 7. stavcima 1. – 3. Pravilnika o ovlašćivanju službenih i referentnih laboratorija u području provedbe veterinarske djelatnosti, te je 1. listopada 2011. doneseno Rješenje kojim se akreditirani laboratoriji proglašavaju prvo službenim, a onda i referentnim laboratorijima u području provedbe veterinarske djelatnosti.

Osoblje akreditiranih laboratorija i tijekom 2011. godine sudjelovalo je u nekoliko edukacija, i unutarnjih i onih provedenih u obliku sudjelovanja na znanstvenim i stručnim kongresima. Također, svi su laboratoriji sudjelovali u međulaboratorijskim ispitivanjima, čiji su rezultati zadovoljavajući.

Znanstveni rad

U ak. god. 2011./2012. znanstvenoistraživački rad na Fakultetu ponajprije se ostvarivao istraživanjima provedenima u okviru četrdeset jednoga (41) znanstvenog projekta što ih je odobrilo Ministarstvo znanosti, obrazovanja i sporta (MZOS) za petogodišnje razdoblje (2007. – 2012.). Trenutačno su na projektima MZOS-a na Fakultetu zaposlena 34 znanstvena novaka, a u godišnjem izvještaju za 2011. godinu svi su znanstveni novaci ocijenjeni pozitivno. U proteklom razdoblju na Fakultetu je ostvareno i šesnaest međunarodnih projekata (bilateralni, multilateralni EU projekti, COST projekti, FP7 EU projekti i SEE-ERA.NET projekti). U odnosu prema protekloj godini, u tekućoj akademskoj godini zabilježeno je zadržavanje povećanog broja međunarodnih projekata (tri nova projekata), što se posebice vidi u FP7 projektima, kojih je na Fakultetu trenutačno šest.

I. STUDENTI - SVI

Tablica 1. Upisani studenti i apsolvanti - SVI na svim studijima Veterinarskog fakulteta Sveučilišta u Zagrebu

Napomena: Podaci o upisanim studentima i apsolvantima odnose se na stanje na dan 1. listopada 2011., uključujući ponavljajuće, studente upisane prema posebnim uvjetima, strane studente i apsolvante.

Legenda: M= muškarci, Ž = žene, red* = redoviti studenti koji studiraju uz potporu Ministarstva, red** = redoviti studenti koji snose dio troškova studija, Ukp. = Ukupno
Redovni i izvanredni studenti= definirani prema pravilniku o studiranju sastavnice ili prema Sveučilišnom pravilniku o studiranju ako na sastavnici takav pravilnik ne postoji
Apsolvanti= studenti koji su odslušali sve kolegije i imaju verificirane sve obveze u indeksu, ali poldžu ispite i/ili izradju završni ili diplomski rad.

a) SVEUČILIŠNI STUDIJ

Način studiranja	I. godina			II. godina			III. godina			IV. godina			V. godina			VI. godina			SVI			
	M	Ž	Ukp.	M	Ž	Ukp.	M	Ž	Ukp.	M	Ž	Ukp.	M	Ž	Ukp.	M	Ž	Ukp.	M	Ž	Ukp.	
PREDDIPLOMSKI STUDIJ	0	0	0	0	0	0	0	0	0	0	0	0	0	0	0	0	0	0	0	0	0	0
red**	0	0	0	0	0	0	0	0	0	0	0	0	0	0	0	0	0	0	0	0	0	0
izvanredni	0	0	0	0	0	0	0	0	0	0	0	0	0	0	0	0	0	0	0	0	0	0
Ukupno	0	0	0	0	0	0	0	0	0	0	0	0	0	0	0	0	0	0	0	0	0	0

Način studiranja	I. godina			II. godina			III. godina			IV. godina			V. godina			VI. godina			APSOLVENTI			SVI		
	M	Ž	Ukp.	M	Ž	Ukp.	M	Ž	Ukp.	M	Ž	Ukp.	M	Ž	Ukp.	M	Ž	Ukp.	M	Ž	Ukp.	M	Ž	Ukp.
INTEGRIRANI PREDDIPLOMSKI i DIPLOMSKI STUDIJ	36	81	117	13	22	35	14	29	43	23	56	79	19	38	57	20	38	58	21	16	37	146	280	426
red**	15	40	55	28	57	85	26	40	66	7	2	9	4	5	9	0	0	0	0	0	0	80	144	224
izvanredni	0	0	0	0	0	0	0	0	0	0	0	0	0	0	0	0	0	0	0	0	0	0	0	0
Ukupno	51	121	172	41	79	120	40	69	109	30	58	88	23	43	66	20	38	58	21	16	37	226	424	650

Veterinarski fakultet u ak. god. 2011./2012. nije imao upisanih studenata ni apslovenata na preddiplomskom, diplomskom, zduženom i zajedničkom sveučilišnom studiju

b) STRUČNI STUDIJ

Veterinarski fakultet u ak. god. 2011./2012. nije imao upisanih studenata ni apslovenata na stručnom studiju

c) DODIPLOMSKI STUDIJ

Način studiranja	IV. godina			V. godina			VI. godina			APSOLVENTI			SVI*		
	M	Ž	Ukp.	M	Ž	Ukp.	M	Ž	Ukp.	M	Ž	Ukp.	M	Ž	Ukp.
DODIPLOMSKI STUDIJ	0	0	0	0	0	0	0	0	0	0	0	0	0	0	0
red**	2	4	6	1	2	3	0	0	0	0	0	0	3	6	9
izvanredni	0	0	0	0	0	0	0	0	0	0	0	0	0	0	0
Ukupno	2	4	6	1	2	3	0	0	0	0	0	0	3	6	9

*slušali nastavu po dodiplomskom programu u ak.god. 2011./2012.

Tablica 1.a. - Ukupan broj studenata i apsolenata na svim studijima Veterinarskog fakulteta Sveučilišta u Zagrebu

SVEUČILIŠTE U ZAGREBU	Način studiranja	APSOLVENTI			SVI**		
		M	Ž	Ukp.	M	Ž	Ukp.
VETERINARSKI FAKULTET	red*	21	16	37	146	280	426
	red**	0	0	0	83	150	233
	izvanredni	0	0	0	0	0	0
	Ukupno	21	16	37	229	430	659

**studiji; (a) sveučilišni + (b) stručni + (c) dodiplomski

Tablica 1.b. Broj apsolenata po studijima Veterinarskog fakulteta Sveučilišta u Zagrebu

SVEUČILIŠTE U ZAGREBU	Način studiranja	SVEUČILIŠNI STUDIJ															
		PREDDIPLOMSKI			INTEGRIRANI			DIPLOMSKI			ZAJEDNIČKI			ZDRUŽENI			
		M	Ž	Ukp.	M	Ž	Ukp.	M	Ž	Ukp.	M	Ž	Ukp.	M	Ž	Ukp.	
VETERINARSKI FAKULTET	red*	0	0	0	21	16	37	0	0	0	0	0	0	0	0	0	0
	red**	0	0	0	0	0	0	0	0	0	0	0	0	0	0	0	0
	izvanredni	0	0	0	0	0	0	0	0	0	0	0	0	0	0	0	0
	Ukupno	0	0	0	21	16	37	0	0	0	0	0	0	0	0	0	0

**studiji; (a) sveučilišni + (b) stručni + (c) dodiplomski

Tablica 1.c. Broj studenata po studijima Veterinarskog fakulteta Sveučilišta u Zagrebu

SVEUČILIŠTE U ZAGREBU	Način studiranja	SVEUČILIŠNI STUDIJ															
		PREDDIPLOMSKI			INTEGRIRANI			DIPLOMSKI			ZAJEDNIČKI			ZDRUŽENI			
		M	Ž	Ukp.	M	Ž	Ukp.	M	Ž	Ukp.	M	Ž	Ukp.	M	Ž	Ukp.	
VETERINARSKI FAKULTET	red*	0	0	0	146	280	426	0	0	0	0	0	0	0	0	0	0
	red**	0	0	0	80	144	224	0	0	0	0	0	0	0	0	0	0
	izvanredni	0	0	0	0	0	0	0	0	0	0	0	0	0	0	0	0
	Ukupno	0	0	0	226	424	650	0	0	0	0	0	0	0	0	0	0

**studiji; (a) sveučilišni + (b) stručni + (c) dodiplomski

Tablica 2. Upisani studenti - ponavljači - SVI na svim studijima Veterinarskog fakulteta Sveučilišta u Zagrebu

Napomena: Pod **ukupno*** podrazumijevaju se svi upisani studenti bez apsolviranja.

Ponavljači = studenti koji nisu stekli dovoljno ECTS bodova za upis više godine te su upisani na semestar koji pripada toj godini studija.

a) **SVEUČILIŠNI STUDIJ**

Način studiranja	I. godina		II. godina		III. godina		IV. godina		V. godina		VI. godina		SVEUKUPNO	
	ukupno*	ponavljači	ukupno*	ponavljači	ukupno*	ponavljači	ukupno*	ponavljači	ukupno*	ponavljači	ukupno*	ponavljači	ukupno*	ponavljači
red*	117	0	35	0	43	0	79	0	57	0	58	0	389	0
red**	55	42	85	24	66	12	9	8	9	9	0	0	224	95
izvanredni	0	0	0	0	0	0	0	0	0	0	0	0	0	0
UKUPNO	172	42	120	24	109	12	88	8	66	9	58	0	613	95

Veterinarski fakultet u ak. god. 2011./2012. nije imao upisanih studenata - ponavljača - na preddiplomskom, diplomskom, zajedničkom i združenom sveučilišnom studiju

b) **STRUČNI STUDIJ**

Veterinarski fakultet u ak. god. 2011./2012. nije imao upisanih studenata - ponavljača - na stručnom studiju

c) **DODIPLOMSKI STUDIJ**

Način studiranja	IV. godina		V. godina		VI. godina		SVEUKUPNO	
	ukupno*	ponavljači	ukupno*	ponavljači	ukupno*	ponavljači	ukupno*	ponavljači
red*	0	0	0	0	0	0	0	0
red**	6	6	3	0	0	0	9	6
izvanredni	0	0	0	0	0	0	0	0
UKUPNO	6	6	3	0	0	0	9	6

*slušali nastavu po dodiplomskom programu u ak.god. 2011./2012.

Tablica 2a. Broj studenata i ponavljača po studijima Veterinarskog fakulteta Sveučilišta u Zagrebu

Način studiranja	SVEUČILIŠNI STUDIJ															
	PREDDIPLOMSKI		INTEGRIRANI		DIPLOMSKI		ZAJEDNIČKI		ZDRUŽENI		STRUČNI		DODIPLOMSKI		SVEUKUPNO**	
	ukupno	ponavljači	ukupno	ponavljači	ukupno	ponavljači	ukupno	ponavljači	ukupno	ponavljači	ukupno	ponavljači	ukupno	ponavljači	studenata	ponavljača
red*	0	0	389	0	0	0	0	0	0	0	0	0	0	0	389	0
red**	0	0	224	95	0	0	0	0	0	0	0	0	9	6	233	101
izvanredni	0	0	0	0	0	0	0	0	0	0	0	0	0	0	0	0
UKUPNO	0	0	613	95	0	0	0	0	0	0	0	0	9	6	622	101

**studiji: (a) sveučilišni + (b) stručni + (c) dodiplomski

Tablica 3. Upisani studenti prema posebnim uvjetima – Veterinarski fakultet Sveučilišta u Zagrebu

Napomena: Podaci se odnose na stanje na dan 1. listopada 2011. za upisane studente i apsolvante.

a) SVEUČILIŠNI STUDIJ

Veterinarski fakultet ne izvodi preddiplomski, diplomski, zajednički niti združeni studij

INTEGRIRANI PREDDIPLOMSKI I DIPLOMSKI	I. godina	II. godina	III. godina	IV. godina	V. godina	VI. godina	Apsolventi	Ukupno
studenti s invaliditetom s oštećenjem većim od 60%	0	0	0	0	0	0	0	0
Na temelju čl. 53. Zakona o pravima hrvatskih branitelja iz domovinskog rata	2	0	0	2	0	1	0	5
Na temelju čl. 48.b Zakona vojnih i civilnih invalida iz domovinskog rata	0	0	0	0	0	0	0	0
Hrvatska dijaspora	0	0	1	0	0	1	0	2
UKUPNO	2	0	1	2	0	2	0	7

b) STRUČNI STUDIJ

Veterinarski fakultet ne izvodi stručni studij

c) DODIPLOMSKI STUDIJ

Veterinarski fakultet u ak. god. 2011./12. nije imao upisanih studenata prema posebnim uvjetima na dodiplomskom studiju

Tablica 3.a. Ukupan broj studenata i apsolvenata upisanih prema posebnim uvjetima na svim studijima Veterinarskog fakulteta Sveučilišta u Zagrebu

POSEBNI UVJETI UPISA	SVEUČILIŠNI STUDIJ							DODIPLOMSKI STUDIJ	STRUČNI STUDIJ	APSOLVENTI	SVEUKUPNO**
	PREDDIPL.	INTEGRIRANI	DIPLOMSKI	ZAJEDNIČKI	ZDRUŽENI						
studenti s invaliditetom s oštećenjem većim od 60%	0	0	0	0	0	0	0	0	0	0	0
Na temelju čl. 53. Zakona o pravima hrvatskih branitelja iz domovinskog rata	0	5	0	0	0	0	0	0	0	0	5
Na temelju čl. 48.b Zakona vojnih i civilnih invalida iz domovinskog rata	0	0	0	0	0	0	0	0	0	0	0
Hrvatska dijaspora	0	2	0	0	0	0	0	0	0	0	2
UKUPNO	0	7	0	0	0	0	0	0	0	0	7

**studiji: (a) sveučilišni + (b) stručni + (c) dodiplomski

Tablica 4. Studenti SVI - položili završni (ZI) odnosno diplomski ispit (DI) - Veterinarskog fakulteta Sveučilišta u Zagrebu

NAZIV STUDIJA***	M	Ž	Ukupno
Sveučilišni integrirani preddiplomski i diplomski studij	15	11	26
Dodiplomski sveučilišni studij	24	25	49
UKUPNO	39	36	75

***Naziv prema dopusnici za rad izdanoj od strane Ministarstva znanosti, obrazovanja i športa

Tablica 4.a. Studenti SVI - položili završni (ZI) odnosno diplomski ispit (DI) - sumarno po studijima Veterinarskog fakulteta Sveučilišta u Zagrebu

VRSTA STUDIJA	M	Ž	Ukupno
Sveučilišni preddiplomski studij	0	0	0
Sveučilišni integrirani preddiplomski i diplomski studij	15	11	26
Sveučilišni diplomski studij	0	0	0
Zajednički studij	0	0	0
Združeni studij	0	0	0
Stručni studij	0	0	0
Dodiplomski sveučilišni studij	24	25	49
UKUPNO	39	36	75

II. PODACI PREMA ODSJECIMA, SMJEROVIMA I STUDIJIMA

Napomena: Podaci o upisanim studentima i apsolutnim odnose se na stanje na dan 1. listopada 2011., uključujući ponavljajuće, upisane prema posebnim uvjetima te strane studente, odnosno na stanje 30. rujna 2012. za one koji su završili ili diplomirali.

Tablica 5. Preddiplomski studij Veterinarskog fakulteta Sveučilišta u Zagrebu - upisani studenti, apsolutni i studenti koji su završili studij Veterinarski fakultet ne izvodi Preddiplomski studij

Tablica 6. Integrirani preddiplomski i diplomski studij Veterinarskog fakulteta Sveučilišta u Zagrebu - upisani studenti, apsolutni i studenti koji su završili studij

Odsjek-Studij-Smjer	I. godina	II. godina	III. godina	IV. godina	V. godina	VI. godina	Apsolutni	Diplomirali
Veterinarska medicina	172	120	109	88	66	58	37	26
UKUPNO	172	120	109	88	66	58	37	26

(Tablica 7. Diplomski studij Veterinarskog fakulteta Sveučilišta u Zagrebu - upisani studenti, apsolutni i studenti koji su završili studij)

Veterinarski fakultet ne izvodi Diplomski studij

(Tablica 8. Zajednički studij Veterinarskog fakulteta Sveučilišta u Zagrebu - upisani studenti, apsolutni i studenti koji su završili studij)

Veterinarski fakultet ne izvodi Zajednički studij

(Tablica 9. Zdrušeni studij Veterinarskog fakulteta Sveučilišta u Zagrebu - upisani studenti, apsolutni i studenti koji su završili studij)

Veterinarski fakultet ne izvodi Zdrušeni studij

(Tablica 10. Stručni studij Veterinarskog fakulteta Sveučilišta u Zagrebu - upisani studenti, apsolutni i studenti koji su završili studij)

Veterinarski fakultet ne izvodi Stručni studij

Tablica 11. Dodiplomski studij Veterinarskog fakulteta Sveučilišta u Zagrebu - upisani studenti, apsolutni i studenti koji su završili studij

Odsjek-Studij-Smjer	IV. godina	V. godina	VI. godina	Apsolutni	Diplomirali
Veterinarska medicina	6	3	0	0	49
UKUPNO	6	3	0	0	49

*slušali nastavu po dodiplomskom programu u ak. god. 2011./2012.

III. STRANI STUDENTI

Napomena: Podaci o upisanim stranim studentima i apsolutivima odnose se na stanje na dan 1. listopada 2011.

Strani studenti = studenti koji nisu državljanji Republike Hrvatske, a upisani su na cjeloviti studijski program, izvan programa studijske razmjene.

Apsolutivi = studenti koji su obdružili sve kolegije i imaju verificirane sve obveze u indeksu, ali položili ispite i/ili izradili završni ili diplomski rad.

Tablica 12. Strani studenti Veterinarskog fakulteta Sveučilišta u Zagrebu – upisani i apsolutivi

STUDIJ	I. godina		II. godina		III. godina		IV. godina		V. godina		VI. godina		UKUPNO	
	M	Ž	M	Ž	M	Ž	M	Ž	M	Ž	M	Ž	M	Ž
Sveučilišni prediplomski studij														
Sveučilišni integrirani prediplomski i diplomski studij	1	1	0	1	1	1	1	1	0	0	1	1	2	4
Sveučilišni diplomski studij	0	0	0	0	0	0	0	0	0	0	0	0	0	0
Zajednički studij	0	0	0	0	0	0	0	0	0	0	0	0	0	0
Združeni studij	0	0	0	0	0	0	0	0	0	0	0	0	0	0
Stručni studij	0	0	0	0	0	0	0	0	0	0	0	0	0	0
Dodiplomski studij*	0	0	0	0	0	0	0	0	0	0	0	0	0	0
UKUPNO	1	1	0	0	1	1	1	1	0	0	1	1	2	6

* slušali nastavu po dodiplomskom programu u ak. god. 2011./2012.

Tablica 13. Strani studenti Veterinarskog fakulteta Sveučilišta u Zagrebu – prema prebivalištu (zemlja/država iz koje dolaze)

STUDIJ	I. god.	zemlja / država	II. god.	zemlja / država	III. god.	zemlja / država	IV. god.	zemlja / država	V. god.	zemlja / država	VI. god.	zemlja / država	Apsolutivi	zemlja / država	Ukp. stranih studenata	Ukp. po zemljama
Sveučilišni prediplomski studij	0		0		0		0		0		0		0		0	
Sveučilišni integrirani prediplomski i diplomski studij	1	Republika Slovenija - 1	0		1	Republika Slovenija - 1	1	Republika Slovenija - 1	0		1	Republika Slovenija - 1	2	Republika Slovenija - 1, Republika Makedonija - 1	6	Republika Slovenija - 5, Republika Makedonija - 1
Sveučilišni diplomski studij	0		0		0		0		0		0		0		0	
Zajednički studij	0		0		0		0		0		0		0		0	
Združeni studij	0		0		0		0		0		0		0		0	
Stručni studij	0		0		0		0		0		0		0		0	
Dodiplomski studij*	0		0		0		0		0		0		0		0	
UKUPNO	1	Republika Slovenija - 1	0		1	Republika Slovenija - 1	1	Republika Slovenija - 1	0		1	Republika Slovenija - 1	2	Republika Slovenija - 1, Republika Makedonija - 1	6	Republika Slovenija - 5, Republika Makedonija - 1

* slušali nastavu po dodiplomskom programu u ak. god. 2011./2012.

Tablica 14. Strani studenti Veterinarskog fakulteta Sveučilišta u Zagrebu - položili završni (Z) odnosno diplomski ispit (DI)

STUDIJ	M	zemlja / država	Ž	zemlja / država	Ukp.	Ukp. po zemljama
Sveučilišni prediplomski studij (ZI)	0		0		0	
Sveučilišni integrirani prediplomski i diplomski studij (DI)	0		1	Republika Slovenija - 1	1	Republika Slovenija - 1
Sveučilišni diplomski studij (DI)	0		0		0	
Zajednički studij (DI)	0		0		0	
Združeni studij (DI)	0		0		0	
Stručni studij (ZI)	0		0		0	
Sveučilišni dodiplomski (DI)	0		0		0	
UKUPNO	0		1	Republika Slovenija - 1	1	Republika Slovenija - 1

Stanje na dan 30. rujna 2012.

IV. POSLJEDIPLOMSKI STUDIJI

a) specijalistički

Tablica 15. Poslijediplomski specijalistički studij Veterinarski fakultet Sveučilišta u Zagrebu - SVI (upisi poslije 1. 10. 2003.)

Naziv poslijediplomskog specijalističkog studija	I. godina		Ukupno	II. godina		Ukupno	Završilo studij
	M			Ž			
	M	Ž		M	Ž		
Higijena i tehnologija animalnih namirnica		3	3		1	1	2
Kirurgija, ortopedija i oftalmologija s anestezijom	26	10	36	29	13	42	15
Mikrobiologija i epizootiologija	1	1	2		2	2	
Patologija i uzgoj domaćih mesoždera	20	11	31	18	9	27	8
Proizvodnja i zaštita zdravlja svinja	2		2			0	1
Sanitacija		1	1	1	2	3	2
Teriogenologija domaćih sisavaca	8		8	4		4	
Unutarnje bolesti domaćih životinja	1	1	2		1	1	
Uzgoj i patologija divljači			0	1		1	1
Veterinarska patologija	2	2	4			0	
UKUPNO	60	29	89	53	28	81	29

Stanje na dan 30. rujna 2012.

Tablica 16. Poslijediplomski specijalistički studij Veterinarski fakultet Sveučilišta u Zagrebu - strani studenti (upisi poslije 1. 10. 2003.)

Naziv poslijediplomskog specijalističkog studija	I. godina		Ukupno	II. godina		Ukupno	Završilo studij
	M			Ž			
	M	Ž		M	Ž		
Veterinarska patologija	2		2	1		1	
Kirurgija, ortopedija i oftalmologija s anestezijom	1		1	1		1	1
Unutarnje bolesti domaćih životinja		1	1			0	
UKUPNO	3	1	4	2	0	2	1

Stanje na dan 30. rujna 2012.

b) magistarski - mr. sc. (stari program)

Tablica 17. Poslijediplomski studij Veterinarski fakultet Sveučilišta u Zagrebu - magistarski - mr. sc. - SVI (upisi prije 1. 10. 2003., stari program)

Naziv poslijediplomskog studija	Broj polaznika												Brojnost magistarskih radova					
	I. godina			II. godina			III. godina			Ukupno			M	Ž	Ukp.			
	M	Ž	Ukp.	M	Ž	Ukp.	M	Ž	Ukp.	M	Ž	Ukp.						
Higijena i tehnologija namirnica životinjskog podrijetla			0															
Mikrobiologija i epizootiologija			0															
Unutarnje bolesti			0															
Ukupno	0	0	0	0	0	0	0	0	0	0	0	0	0	0	0	0	0	0
Ukupno umjetnički stručni	0	0	0	0	0	0	0	0	0	0	0	0	0	0	0	0	0	0
Sveukupno	0	0	0	0	0	0	0	0	0	0	0	0	0	0	0	0	0	0

Magistrirali, stanje na dan 30. rujna 2012.

Tablica 18. Poslijediplomski studij Veterinarski fakultet Sveučilišta u Zagrebu - magistarski - mr. sc. - strani studenti (upisi prije 1. 10. 2003., stari program)

Veterinarski fakultet nije imao stranih studenata mr. sc.

c) doktorski

Napomena: upisuje se stanje na dan 1. listopada 2011. za upisane polaznike, te 30. rujna 2012. za sve ostale podatke.

Tablica 19. Broj prijavljenih tema doktorskih radova

Naziv poslijediplomskog doktorskog studija	I. godina			II. godina			III. godina			Ukupno		
	M	Ž	Ukp.	M	Ž	Ukp.	M	Ž	Ukp.	M	Ž	Ukp.
Veterinarske znanosti	0	0	0	11	11	22	0	0	0	11	11	22
Izvan doktorski	0	0	0	1	1	2	0	0	0	1	1	2
Veterinarska medicina, Teriogenologija domaćih životinja	0	0	0	1	1	2	0	0	0	1	1	2
Veterinarska medicina, Ekonomika veterinarstva	0	0	0	1	0	1	0	0	0	1	0	1
Veterinarska medicina, Unutarnje bolesti domaćih životinja	0	0	0	0	1	1	0	0	0	0	1	1
UKUPNO	0	0	0	14	14	28	0	0	0	14	14	28

Tablica 20. Broj prihvaćenih prijava tema doktorskih radova

Naziv poslijediplomskog doktorskog studija	I. godina			II. godina			III. godina			Ukupno		
	M	Ž	Ukp.	M	Ž	Ukp.	M	Ž	Ukp.	M	Ž	Ukp.
Veterinarska medicina, Teriogenologija domaćih životinja	0	0	0	1	0	1	0	0	0	1	0	1
Veterinarska medicina, Ekonomika veterinarstva	0	0	0	1	0	1	0	0	0	1	0	1
Veterinarska medicina, Kirurgija, ortopedija i oftalmologija s rendgenologijom i ultrazvučnom dijagnostikom	0	0	0	1	0	1	0	0	0	1	0	1
Veterinarska medicina, Mikrobiologija i epizootologija	0	0	0	0	1	1	0	0	0	0	1	1
Veterinarske znanosti	0	0	0	8	9	17	0	0	0	8	9	17
Veterinarska medicina, Unutarnje bolesti domaćih životinja	0	0	0	0	2	2	0	0	0	0	2	2
UKUPNO	0	0	0	11	12	23	0	0	0	11	12	23

Tablica 21.a. Broj doktorskih radova predanih na ocjenu

Naziv poslijediplomskog doktorskog studija	I. godina			II. godina			III. godina			Ukupno		
	M	Ž	Ukp.	M	Ž	Ukp.	M	Ž	Ukp.	M	Ž	Ukp.
Veterinarske znanosti	0	0	0	0	0	0	6	3	9	6	3	9
Izvan doktorski	0	0	0	0	0	0	2	2	4	2	2	4
Veterinarska medicina, Fiziologija domaćih životinja	0	0	0	0	0	0	0	1	1	0	1	1
Veterinarska medicina, Higijena i tehnologija namirnica životinjskog podrijetla	0	0	0	0	0	0	1	1	2	1	1	2
Veterinarska medicina, Unutarnje bolesti domaćih životinja	0	0	0	0	0	0	0	1	1	0	1	1
Veterinarska medicina, Patološka anatomija	0	0	0	0	0	0	1	0	1	1	0	1
Veterinarska medicina, Parazitologija	0	0	0	0	0	0	1	0	1	1	0	1
UKUPNO	0	0	0	0	0	0	11	8	19	11	8	19

Tablica 21.b. Broj obranjenih doktorskih radova

Naziv poslijediplomskog doktorskog studija	Znanstveno područje rada	Znanstveno polje rada	Broj obranjenih doktorskih radova		
			M	Ž	Ukp.
Veterinarska medicina, Parazitologija	područje medicine i zdravstva	veterinarska medicina	1	0	1
Veterinarska medicina, Unutarnje bolesti domaćih životinja	područje medicine i zdravstva	veterinarska medicina	1	1	2
Veterinarska medicina, Fiziologija domaćih životinja	područje medicine i zdravstva	veterinarska medicina	0	1	1
Veterinarske znanosti	područje medicine i zdravstva	veterinarska medicina	5	2	7
Veterinarska medicina, Higijena i tehnologija namirnica životinjskog podrijetla	područje medicine i zdravstva	veterinarska medicina	2	1	3
UKUPNO			9	5	14

Tablica 21.c. Broj obranjenih doktorskih radova izvan doktorskog studija

Naziv poslijediplomskog doktorskog studija	Znanstveno područje rada	Znanstveno polje rada	Broj obranjenih doktorskih radova		
			M	Ž	Ukp.
Izvan doktorski	područje medicine i zdravstva	veterinarska medicina	3	1	4
UKUPNO			3	1	4

Tablica 22.a. Broj polaznika doktorskog studija

Naziv doktorskog studija	I. godina			II. godina			III. godina			Ukupno		
	M	Ž	Ukp.	M	Ž	Ukp.	M	Ž	Ukp.	M	Ž	Ukp.
Veterinarske znanosti	26	25	51	24	25	49	15	14	29	65	64	129
Veterinarska medicina, Teriogenologija domaćih životinja	0	0	0	0	1	1	1	0	1	1	1	2
Veterinarska medicina, Unutarnje bolesti domaćih životinja	0	0	0	0	0	0	0	1	1	0	1	1
Veterinarska medicina, Higijena i tehnologija namirnica životinjskog podrijetla	0	0	0	0	0	0	0	1	1	0	1	1
UKUPNO	26	25	51	24	26	50	16	16	32	66	67	133

Tablica 22.b. Broj inozemnih doktoranada na sastavnici

Naziv poslijediplomskog doktorskog studija	I. godina			II. godina			III. godina			Ukupno		
	M	Ž	Ukp.	M	Ž	Ukp.	M	Ž	Ukp.	M	Ž	Ukp.
Veterinarske znanosti	4	0	4	3	0	3	0	0	0	7	0	7
	0	0	0	0	0	0	0	0	0	0	0	0
UKUPNO	4	0	4	3	0	3	0	0	0	7	0	7

Tablica 23. Broj doktoranada koji su proveli najmanje 3 mjeseca na usavršavanju izvan RH

Naziv poslijediplomskog doktorskog studija	Broj polaznika		
	M	Ž	Ukp.
Veterinarske znanosti	2	2	4
UKUPNO	2	2	4

Tablica 24. Broj doktora znanosti koji su nakon doktorskog studija na usavršavanju izvan RH proveli bez prekida najmanje 6 mjeseci

Država i ustanova	Broj polaznika		
	M	Ž	Ukp.
Švedska, Uppsala University	0	1	1
UKUPNO	0	1	1

Tablica 25. Broj postdoktoranada na sastavnici

Naziv poslijediplomskog doktorskog studija	Broj polaznika		
	M	Ž	Ukp.
Veterinarske znanosti	2	0	2
Veterinarska medicina, Unutarnje bolesti domaćih životinja	0	1	1
UKUPNO	2	1	3

(Tablica 26. Broj postdoktoranada iz inozemstva koji su na sastavnici proveli bez prekida najmanje 6 mjeseci)

Veterinarski fakultet u ak. god. 2011./2012. nije imao postdoktoranda iz inozemstva

Tablica 27. Broj doktoriranih znanstvenih novaka

Naziv poslijediplomskog doktorskog studija	Znanstveno područje rada	Znanstveno polje rada	Broj polaznika		
			M	Ž	Ukp.
Veterinarske znanosti	područje medicine i zdravstva	veterinarska medicina	2	1	3
Veterinarska medicina, Unutarnje bolesti domaćih životinja	područje medicine i zdravstva	veterinarska medicina	1	0	1
UKUPNO			3	1	4

(Tablica 28. Broj doktorata dodijeljenih inozemnim studentima)

Veterinarski fakultet u ak. god. 2011./2012. nije dodijelio doktorat inozemnom studentu

(Tablica 29. Broj pokrenutih međunarodnih dvojnih doktorata (cotutelle de these))

Veterinarski fakultet u ak. god. 2011./2012. nije imao pokrenuti međunarodni dvojni doktorat

(Tablica 30. Broj završenih međunarodnih dvojnih doktorata (cotutelle de these))

Veterinarski fakultet u ak. god. 2011./2012. nije imao završenih međunarodnih dvojnih doktorata

V. NASTAVNO OSOBLJE I OSTALI DJELATNICI

Tablica 31. Nastavnici, suradnici u nastavi i ostali djelatnici - SVI na Veterinarskom fakultetu Sveučilišta u Zagrebu

Legenda: PV = puno radno vrijeme, NV = nepuno radno vrijeme, KO = kamalativni radni odnos, FZ = financiranje zaposlenika, FVS = financiranje vanjskih suradnika

Redni broj	Zvanje / naziv radnog mjesta	MUŠKARCI						ŽENE						SVEUKUPNO																								
		PV	NV	KO	% radnog vremena *	broj izvršitelja	FVS	PV	NV	KO	% radnog vremena *	broj izvršitelja	FVS	PV	NV	KO	% radnog vremena *	broj izvršitelja	FVS																			
1	2	29	3	39	4+1+2+3	5	6	7	8	9	10	11	11a	12	12a	13+10+11+12	14	15	16	17	18	19+1+10	20+2+11	20a+2+11a	21+3+12	21a+3+12a	22+19+20+21	23	24	25+7+16	26	27						
I.	NASTAVNICI SURADNICI U NASTAVI	98	0	0	98	98	0	0	0	0	84	0	0	0	84	84	0	0	1	1	0	182	0	0	182	0	0	182	0	0	182	0	0	182	0	0		
ii.	Znanstveno-nastavna zvanja	65	0	0	65	65	0	0	0	42	0	0	0	0	42	42	0	0	1	1	0	107	0	0	107	0	0	107	0	0	107	0	0	107	0	0		
1.	Redoviti profesor				24	24				7					7	7						31					31											
2.	Redoviti profesor				13	13				7					7	7						20					20											
3.	Izvanredni profesor				14	14				14					14	14						28					28											
4.	Docent				14	14				14					14	14						28					28											
iii.	Nastavna zvanja	0	0	0	0	0	0	0	0	2	0	0	0	0	2	2	0	0	0	0	0	2	0	0	0	2	0	0	0	0	0	0	0	0	0	0	0	
5.	Profesori visoke škole				0	0				0					0	0						0					0											
6.	Viši predavač				0	0				2					2	2						2					2											
7.	Predavač				0	0				0					0	0						0					0											
8.	Viši lektor				0	0				0					0	0						0					0											
9.	Lektor				0	0				0					0	0						0					0											
10.	Viši umjetnički suradnik				0	0				0					0	0						0					0											
11.	Umjetnički suradnik				0	0				0					0	0						0					0											
iii.	Suradnička zvanja	12	0	0	12	12	0	0	0	10	0	0	0	0	10	10	0	0	0	0	0	22	0	0	0	22	0	0	0	0	0	0	0	0	0	0	0	0
12.	Viši asistent				3	3			4						4	4						7					7											
13.	Asistent				9	9			6						6	6						15					15											
iv.	Stručna zvanja (u znan. i vis. obrazovanju)	8	0	0	8	8	0	0	0	5	0	0	0	0	5	5	0	0	0	0	0	13	0	0	0	13	0	0	0	0	0	0	0	0	0	0	0	0
14.	Stručni savjetnik				0	0			0						0	0						0					0											
15.	Viši stručni suradnik				0	0			0						0	0						0					0											
16.	Stručni suradnik				8	8			5						5	5						13					13											
iv.	Znanstvena zvanja	0	0	0	0	0	0	0	0	4	0	0	0	0	4	4	0	0	0	0	0	4	0	0	0	4	0	0	0	0	0	0	0	0	0	0	0	0
17.	Znanstveni savjetnik				0	0			1						1	1						1					1											
18.	Viši znanstveni suradnik				0	0			1						1	1						2					2											
19.	Znanstveni suradnik				0	0			2						2	2						2					2											
iv.	Znanstveni novaci	13	0	0	13	13	0	0	0	21	0	0	0	0	21	21	0	0	0	0	0	34	0	0	0	34	0	0	0	0	0	0	0	0	0	0	0	0
20.	Znanstveni novak - viši asistent				4	4			8						8	8						12					12											
21.	Znanstveni novak - asistent				9	9			13						13	13						22					22											
ii.	OSTALI ZAPOSLENI U NASTAVI	19	0	0	19	19	0	0	0	42	0	0	0	0	42	42	0	0	0	0	0	61	0	0	0	61	0	0	0	0	0	0	0	0	0	0	0	
22.	Radno mjesto I. vrste - viši korepetitor				0	0			0						0	0						0				0												
23.	Radno mjesto I. vrste - korepetitor				0	0			0						0	0						0				0												
24.	Radno mjesto I. vrste - diplomirani knjižničar				0	0			2						2	2						2					2											
25.	Radno mjesto II. vrste - knjižničar				0	0			0						0	0						0					0											
26.	Radno mjesto III. vrste - pomoćni knjižničar				0	0			0						0	0						0					0											
27.	Radno mjesto II. vrste - viši tehničar				2	2			6						6	6						8					8											
28.	Radno mjesto II. vrste - viši laborant				0	0			9						9	9						9					9											
29.	Radno mjesto III. vrste - tehnički suradnik				14	14			11						11	11						25					25											
30.	Radno mjesto III. vrste - laborant				3	3			3						3	3						17					17											
I.-II.	UKUPNO	117	0	0	117	117	0	0	0	126	0	0	0	0	126	126	0	0	1	1	0	243	0	0	0	243	0	0	0	0	0	0	0	0	0	0		

Redni broj	Zvanje / naziv radnog mjesta	MUŠKARCI						ŽENE						SVEUKUPNO																			
		PV		NV		KO		FZ		FVS		PV		NV		KO		FZ		FVS													
		broj izvršitelja	% radnog vremena*	broj izvršitelja	% radnog vremena*	broj izvršitelja	% radnog vremena*	Ukupno zaposlenici	Vlastita sredstva	Državni proračun	Ukp. vanjski suradnici	broj izvršitelja	% radnog vremena*	broj izvršitelja	% radnog vremena*	Ukupno zaposlenici	broj izvršitelja	% radnog vremena*	Državni proračun	Vlastita sredstva	Ukp. vanjski suradnici	broj izvršitelja	% radnog vremena*	Državni proračun	Vlastita sredstva								
1.	2.	2a.	3.	3a.	4+1+2+3	5.	6.	7.	8.	9.	10.	11.	11a.	12.	12a.	13+10+11+12	14.	15.	16.	17.	18.	18a+10.	20+2+11.	20a+2+11a.	21+3+12.	21a+3+12a.	22+9+20+21.	23.	24.	25+7+16.	26.	27.	
III.	Službenici	26	0	0	26	26	0	0	0	0	61	0	0	0	0	61	24	24	0	0	0	87	0	0	0	0	0	87	26	26	0	0	0
31.	Položaj I. vrste	1			1	1					10					10	10					11					11	11					
32.	Položaj II. vrste	0			0	0					4					4	4					4					4	4					
33.	Položaj III. vrste	0			0	0					2					2	2					2					2	2					
34.	Radna mjesta I. vrste	1			1	1					4					4	4					5					5	5					
35.	Radna mjesta II. vrste	0			0	0					1					1	1					1					1	1					
36.	Radna mjesta III. vrste	0			0	0					3					3	3					3					3	3					
III.	Namještenici	24	0	0	24	24	0	0	0	0	37	0	0	0	0	37	37	0	0	0	0	61	0	0	0	0	61	61	0	0	0	0	0
37.	Položaj II. vrste	0			0	0					0					0	0					0					0	0					
38.	Položaj III. vrste	5			5	5					2					2	2					7					7	7					
39.	Radna mjesta II. vrste	1			1	1					4					4	4					5					5	5					
40.	Radna mjesta III. vrste	17			17	17					22					22	22					39					39	39					
41.	Radna mjesta IV. vrste	1			1	1					9					9	9					10					10	10					
I-II-III.	SVEUKUPNO	143	0	0	143	143	0	0	0	0	187	0	0	0	187	187	0	1	1	0	330	0	0	0	0	330	330	0	1	1	0	0	

Napomena:

a) Puno radno vrijeme: iznosi 40 sati tjedno. Poslovi zaposlenika u nastavi u okviru 40 satnog radnog vremena normirani su u Kolektivnom ugovoru za znanost i visoko obrazovanje NN 142/2010.

b) Nepuno radno vrijeme: svako kraće od punog radnog vremena.

c) Kumulativni radni odnos: rad u nepunom radnom vremenu kod dva ili više poslodavaca.

*Podatci za nepuno radno vrijeme i kumulativni radni odnos upisuju se na sljedeći način:

npr. ako je broj izvršitelja "4", u stupac % radnog vremena u upisuje se broj 4, već raspodjela, npr.: "1x80%, 2x50%, 1x20%"; na taj način ispunjavaju se i ćelije pod SVEUKUPNO !

**Skupljeno Uredbi o nazivima radnih mjesta i koeficijentima složenosti poslova u javnim službama (Narodne novine, br.38/2001., 112/2001., 62/2002., 156/2002., 162/2002., 39/2005., 82/2005., 133/2005., 30/2006., 118/2006., 22/2007., 112/2007., 127/2007., 124/2011., 142/2012., 98/2012., 77/2012., 112/2012.)

***Skupljeno Uredbi o nazivima radnih mjesta i koeficijentima složenosti poslova u javnim službama (Narodne novine, br.38/2001., 112/2001., 62/2002., 156/2002., 162/2002., 39/2005., 82/2005., 133/2005., 30/2006., 118/2006., 22/2007., 112/2007., 127/2007., 124/2011., 142/2012., 98/2012., 77/2012., 112/2012.)

(Tablica 32. Strani nastavnici i isprednici koji su trenutno zaposleni u RH - Veterinarski fakultet Sveučilišta u Zagrebu)

Veterinarski fakultet nije imao stranih nastavnika

VI. OSTALI PODATCI

Tablica 33. Istraživačka djelatnost - Veterinarski fakultet Sveučilišta u Zagrebu

a) Projekti

	Broj projekata (ukupno)	Tip projekata		Broj osoba uključenih u projekte (iz sastavnice)
		Znanstveno istraživački	Stručni	
Nacionalni projekti				
Z - projekti	41	41	0	154
NZZ	0	0	0	0
UKF	0	0	0	0
TEST	0	0	0	0
BICRO - RAZUM, TEHCRO, VENCRO, IRCRO, KONCRO	0	0	0	0
Ostali programi	2	0	2	6
Ostali projekti financirani iz proračuna	2	0	2	7
UKUPNO	45	41	4	167
Međunarodni projekti				
FP7	6	6	0	24
IPA	0	0	0	0
COST	4	4	0	12
EUREKA	0	0	0	0
TEMPUS	0	0	0	0
Ostali programi Europske unije	1	1	0	2
ESF	0	0	0	0
NIH	0	0	0	0
Bilateralni projekti (MZOŠ)	3	3	0	10
Multilateralni projekti (MZOŠ)	1	1	0	5
Ostali programi	2	2	0	5
UKUPNO	17	17	0	58
Projekti s gospodarstvom				
Nacionalni projekti	4	2	2	4
Međunarodni projekti	0	0	0	0
UKUPNO	4	2	2	4

b) Patenti

Broj licencnih ugovora	0
Broj odobrenih patenata	0
Broj patentnih prijave	3
Broj novoosnovanih tvrtki proizašlih iz znanstvenih rezultata i ekspertiza	0

2. 4. Biotehničko područje

AGRONOMSKI FAKULTET

DEKAN: dr. sc. Davor Romić, redoviti profesor

PRODEKANICA ZA NASTAVU: dr. sc. Mihaela Britvec, izvanredna profesorica

PRODEKAN ZA ZNANOST: dr. sc. Edi Maletić, redoviti profesor

PRODEKAN ZA MEĐUNARODNU SURADNJU: dr. sc. Milan Mesić, izvanredni profesor

PRODEKAN ZA POSLOVODSTVO: dr. sc. Josip Juračak, docent

TAJNIK: Alin Žingerlin, dipl. iur.

Nastavna djelatnost

Agronomski fakultet organizira i provodi nastavnu, znanstvenu i stručnu djelatnost u obrazovnom i znanstvenom području biotehničkih znanosti, polju agronomije (poljoprivrede). Zavodi, njih 28, osnovne su ustrojbene jedinice Fakulteta koje organiziraju i provode nastavnu, znanstvenu i stručnu djelatnost.

Fakultetska pokušališta uvelike pridonose kvaliteti izvođenja nastave, edukacije i znanstveno-stručnih istraživanja. Svojim površinama, gospodarskim objektima, tehničkom i tehnološkom opremljenošću, sedam (7) pokušališta Fakulteta pružaju jedinstvene preduvjete u Republici Hrvatskoj za provođenje istraživačkih projekata i edukaciju studenata.

Fakultet u skladu s Bolonjskom deklaracijom organizira i provodi sveučilišne studije na četiri (4) obrazovne razine: preddiplomski, diplomski te poslijediplomski specijalistički i poslijediplomski doktorski studiji.

Dosadašnji dodiplomski i poslijediplomski studiji koji se provode po nastavnom planu i programu započetom prije ak. god. 2005./2006. više se ne mogu upisati. Oni su organizirani samo za studente koji su već počeli studirati na tim studijima. Također nije više moguć postupak stjecanja doktorata znanosti izvan doktorskog studija prema tzv. starom programu.

Nastava na preddiplomskim i diplomskim studijima uređena je Pravilnikom o studiranju na preddiplomskim i diplomskim studijima na Sveučilištu u Zagrebu Agronomskom fakultetu i drugim dokumentima, a na dodiplomskim studijima Pravilnikom o dodiplomskom studiju i drugim dokumentima.

Fakultet je organiziran preko zavoda:

- Zavod za agrarnu ekonomiku i ruralni razvoj
- Zavod za fitopatologiju
- Zavod za herbologiju
- Zavod za hranidbu životinja
- Zavod za informatiku i matematiku
- Zavod za ishranu bilja
- Zavod za kemiju
- Zavod za marketing u poljoprivredi
- Zavod za mehanizaciju poljoprivrede
- Zavod za melioracije
- Zavod za mikrobiologiju
- Zavod za mljekarstvo
- Zavod za opće stočarstvo
- Zavod za opću proizvodnju bilja
- Zavod za oplemenjivanje bilja, genetiku i biometriku
- Zavod za pedologiju
- Zavod za poljoprivrednu botaniku
- Zavod za poljoprivrednu tehnologiju, skladištenje i transport
- Zavod za poljoprivrednu zoologiju
- Zavod za povrčarstvo
- Zavod za ribarstvo, pčelarstvo, lovstvo i specijalnu zoologiju
- Zavod za sjemenarstvo
- Zavod za specijalno stočarstvo
- Zavod za specijalnu proizvodnju bilja

- Zavod za ukrasno bilje, krajobraznu arhitekturu i vrtnu umjetnost
- Zavod za menadžment i ruralno poduzetništvo
- Zavod za vinogradarstvo i vinarstvo
- Zavod za voćarstvo.

Preddiplomski studij

Na Fakultetu se može studirati jedan od devet (9) preddiplomskih studija u trajanju od šest (6) semestara s ukupno najmanje 180 ECTS-a. Završetkom trogodišnjeg preddiplomskog studija stječe se akademski naziv *sveučilišni/a prvostupnik/prvostupnica (baccalaureus/baccalaurea) inženjer/inženjerka* uz naznaku studija.

Diplomski studij

Od ak. god. 2008./2009. Fakultet izvodi nastavu na trinaest (13) diplomskih studija, svaki u trajanju od četiri (4) semestra s ukupno najmanje 120 ECTS-a. Studiji *agroekologija i poljoprivredna tehnika* imaju po dva usmjerenja, a studij *hortikultura* četiri:

- *agroekologija*: agroekologija i mikrobna biotehnologija u poljoprivredi
- *hortikultura*: povrćarstvo, ukrasno bilje, vinogradarstvo i vinarstvo te voćarstvo
- *poljoprivredna tehnika*: mehanizacija i melioracije.

Završetkom dvogodišnjeg diplomskog studija stječe se akademski naziv *magistar/magistra inženjer/inženjerka* uz naznaku studija.

Poslijediplomski studij

Fakultet organizira i izvodi nastavu na dva (2) poslijediplomska doktorska studija, svaki u trajanju od šest (6) semestara s ukupno najmanje 180 ECTS-a:

- poslijediplomski doktorski studij *poljoprivredne znanosti*
- poslijediplomski doktorski studij *ekonomika poljoprivrede*.

Obranom doktorskog rada stječe se akademski naziv *doktor/doktorica znanosti iz područja biotehničkih znanosti, znanstvenog polja agronomije (poljoprivrede)* uz naznaku grane.

Tijekom ak. god. 2011./2012. obranjeno je ukupno 38 doktorskih radova (19 na doktorskim studijima i 19 izvan doktorskog studija - stari program). Na Fakultetu se izvode i poslijediplomski specijalistički studiji za stjecanje akademskog naziva *sveučilišni/a specijalist/specijalistica* uz naznaku studija:

- *poslovno upravljanje u agrobiznisu - MBA*
- *ribarstvo*
- *stočarstvo*.

Terenska nastava

Osobitost Fakulteta jest i organiziranje terenske nastave kako bi se studenti upoznali s prirodnim, gospodarskim, odnosno poljodjelskim resursima Republike Hrvatske, te rezultatima terenskih istraživanja i najvažnijim proizvodnim sustavima. Terenska nastava većinom se obavlja fakultetskim autobusom i kombijem.

U sklopu terenske nastave studenti su posjetili znanstveno-nastavna pokušališta Fakulteta, prerađivačka postrojenja, proizvođače povrćarskih, cvjećarskih, ratarskih i voćarskih kultura, vinograde, vinarske podume te farme, stočarska i prerađivačka gospodarstva (klaonice, mljekare, sirane, pršutane i dr.). Studenti su obišli i područja bogata autohtonom i parkovnom florom (nacionalne parkove, parkove prirode i dr.).

Znanstvena i stručna djelatnost

Znanstvena djelatnost Fakulteta temelji se na mnogobrojnim znanstvenoistraživačkim i primijenjenim istraživačkim projektima. Znanstvenici Fakulteta aktivni su u realizaciji oko 200 znanstvenoistraživačkih, stručnih i međunarodnih projekata, što je mnogo više nego prethodnog istraživačkog razdoblja. Najviše znanstvenoistraživačkih projekata (brojem - 71, a ne i financijskim sredstvima) financira Ministarstvo znanosti, obrazovanja i sporta RH, a primijenjena poljoprivredna i srodna istraživanja (ViP projekti) uglavnom financira Ministarstvo poljoprivrede, ribarstva i ruralnog razvoja RH (MPRRR). Rezultati istraživanja dobiveni iz projekata ugovorenih s MPRRR pomogli su pri rješavanju konkretnih problema na obiteljskim poljoprivrednim gospodarstvima. Dobivene znanstvene i stručne spoznaje pomogle su i zaposlenicima u državnoj, regionalnoj i lokalnoj samoupravi. Ne treba zaboraviti da se dio projekata provodi i u suradnji s djelatnicima Hrvatskog

zavoda za poljoprivredno-savjetodavnu službu, djelatnicima određenih državnih agencija (HPA i dr.) te da dobivene spoznaje pomažu i njima upotpunjujući vlastita znanja i vještine kako bi bili što učinkovitiji u obavljanju određene djelatnosti. Istraživanja su pridonijela i edukaciji studenata agronomije, napredovanju mladih istraživača, odnosno znanstvenih novaka Fakulteta, i njihovom uključivanju u znanstveni i stručni rad. Plodna i raznovrsna te uglavnom primijenjena i savjetodavna stručna djelatnost istraživača Fakulteta provodi se za potrebe državne i regionalne uprave, gospodarskih subjekata, ustanova, obiteljskih poljoprivrednih gospodarstava i drugih zainteresiranih korisnika, odnosno naručitelja, i to ugovorima. Ta su istraživanja usmjerena na rješavanje aktualnih problema iz struke (studije, projektna dokumentacija, elaborati, stručni nadzor i praćenje, analiza i stručne ocjene i slično). Valja istaknuti veliku uključenost istraživača Fakulteta u izradu stručnih studija i elaborata za razne naručitelje te znatnu aktivnost u organizaciji stručnih savjetovanja, radionica, predložnjima studija, elaborata i slično, a pogotovo u sudjelovanju na stručnim predavanjima, u ocjenjivanju proizvoda, kao i u nastupima u javnim medijima, televizijskim i radioemisijama, zatim u objavljivanju stručnih članaka i intervjuja u tisku i slično.

Međunarodna suradnja

Međunarodnu suradnju Fakulteta koordiniraju prodekan za međunarodnu suradnju, Ured za međunarodne odnose i Odbor za međunarodnu suradnju. Osnovna zadaća jest jačanje međunarodne razmjene znanja i iskustva studenata i djelatnika mnogobrojnim aktivnostima.

U izvještajnom razdoblju istraživači Fakulteta uključeni su kao voditelji ili kao suradnici na šesnaest (16) novih međunarodnih projekata. Putem programa razmjene i Fonda za međunarodnu suradnju Fakulteta, 23 istraživača usavršavala su se na inozemnim ustanovama, a 13 nastavnika predavalo je na inozemnim sveučilištima. Nadalje, djelatnici Fakulteta ostvarili su ukupno 497 putovanja u inozemstvo (51 dogovor o suradnji, 68 gostovanja kao predavači, 106 sudjelovanja na konferencijama, 74 projektna sastanka, 71 stručni boravak, 44 znanstvena boravka i 83 ostala putovanja). Na inozemnim partnerskim sveučilištima 25 studenta preddiplomskog i diplomskog studija boravila su na semestralnim razmjenama, sudjelovala na ljetnim školama te obavljala stručnu praksu. Na Fakultetu je boravilo 50 inozemnih znanstvenika i nastavnika, 3 inozemna studenata radi izrade disertacije i diplomskog rada, 5 studenata na semestralnoj razmjeni te 3 studenta na stručnoj praksi i 9 studenata na ljetnoj školi.

Održani su i mnogobrojni međunarodni skupovi te dvije ljetne škole:

- „Climate Change and Natural Resource Management“, Agronomski fakultet, 18. - 23. lipnja 2012.;
- „Livestock Conservation Genomics: Data, Tools and Trends“, otok Pag, 1. - 7. listopada 2012.

Nakladnička i knjižnična djelatnost

U Centralnoj agronomskoj knjižnici (CAK), osim stručne kompjutorske obrade novopristigle knjižnične građe, retroaktivno se stručno, kompjutorski obrađuje stari raritetni fond CAK-a kako bi i on bio online dostupan korisnicima.

Centralna agronomska knjižnica trenutačno raspolaže fondom od 88.200 svezaka. Od 1994. godine CAK je službeno depozitarna knjižnica u Republici Hrvatskoj za FAO publikacije. Tijekom ak. god. 2011./2012. nabavljeno je 240 primjeraka publikacija, a donacijama je ostvareno 960 primjeraka.

Fakultet objavljuje časopise *Agriculturae Conspectus Scientificus* (print i online) i *Journal of Central European Agriculture* (online).

I. STUDENTI - SVI

Tablica 1. Upisani studenti i apsolvanti - SVI na svim studijima Agronomskog fakulteta Sveučilišta u Zagrebu

Napomena: Podaci o upisanim studentima i apsolvantima odnose se na stanje na dan 1. listopada 2011., uključujući ponavljajuće, studente upisane prema posebnim uvjetima, strane studente i apsolvante. Upisuju se podaci samo za one vrste studija koji se izvode, ostale tablice ostaviti prazne prema točki 2) na listu UPUTA. Izmijeniti imena tablica prema točki 6) na listu UPUTA, a ostali tekst ne mijenjati.

Legenda: M= muškarci, Ž = žene, red* = redoviti studenti koji studiraju uz potporu Ministarstva, red** = redoviti studenti koji snose dio troškova studija, Ukp. = Ukupno
Redoviti i Izvanredni studenti = definirani prema pravilniku o studiranju sastavnice ili prema Sveučilišnom pravilniku o studiranju ako na sastavnici takav pravilnik ne postoji
Apsolvanti = studenti koji su odslušali sve kolegije i imaju verificirane sve obveze u indeksu, ali polažu ispite i/ili izradju završni ili diplomski rad.

a) SVEUČILIŠNI STUDIJ

	Način studiranja	I. godina			II. godina			III. godina			IV. godina			APSOLVENTI			SVI		
		M	Ž	Ukp.	M	Ž	Ukp.	M	Ž	Ukp.	M	Ž	Ukp.	M	Ž	Ukp.	M	Ž	Ukp.
PREDDIPLOMSKI STUDIJ	red*	241	388	629	112	159	271	81	122	203							434	669	1.103
	red**	47	63	110	35	70	105	23	50	73							105	183	288
	izvanredni			0			0			0							0	0	0
	Ukupno	288	451	739	147	229	376	104	172	276	0	0	0	0	0	0	539	852	1.391

Agronomski fakultet u ak. god. 2011./2012. nije imao upisanih studenata ni apslovenata na integriranom sveučilišnom preddiplomskom i diplomskom sveučilišnom studiju

	Način studiranja	I. godina			II. godina			APSOLVENTI			SVI		
		M	Ž	Ukp.	M	Ž	Ukp.	M	Ž	Ukp.	M	Ž	Ukp.
DIPLOMSKI STUDIJ	red*	129	168	297	74	142	216	60	111	171	263	421	684
	red**			0			0			0	0	0	0
	izvanredni			0			0			0	0	0	0
	Ukupno	129	168	297	74	142	216	60	111	171	263	421	684

Agronomski fakultet u ak. god. 2011./2012. nije imao upisanih studenata ni apslovenata na izajedničkom i zduženom sveučilišnom studiju

b) STRUČNI STUDIJ

Agronomski fakultet u ak. god. 2011./2012. nije imao upisanih studenata ni apslovenata na stručnom studiju

c) DODIPLOMSKI STUDIJ

Agronomski fakultet u ak. god. 2011./2012. nije imao upisanih studenata ni apslovenata na dodiplomskom studiju

Tablica 1.a. - Ukupan broj studenata i apsolenata na svim studijima Agronomskog fakulteta Sveučilišta u Zagrebu

SVEUČILIŠTE UZAGREBU	Način studiranja	APSOLOVENTI			SVI**		
		M	Ž	Ukp.	M	Ž	Ukp.
Agronomski fakultet	red*	60	111	171	697	1.090	1.787
	red**	0	0	0	105	183	288
	izvanredni	0	0	0	0	0	0
	Ukupno	60	111	171	802	1.273	2.075

**studiji; (a) sveučilišni + (b) stručni + (c) dodiplomski

Tablica 1.b. Broj apsolenata po studijima Agronomski fakultet Sveučilišta u Zagrebu

SVEUČILIŠTE U ZAGREBU	Način studiranja	SVEUČILIŠNI STUDIJ												DODIPLOMSKI STUDIJ		SVEUKUPNO**												
		PREDDIPLOMSKI			INTEGRIRANI			DIPLOMSKI			ZAJEDNIČKI			ZDRUŽENI			STRUČNI STUDIJ		DODIPLOMSKI STUDIJ		SVEUKUPNO**							
		M	Ž	Ukp.	M	Ž	Ukp.	M	Ž	Ukp.	M	Ž	Ukp.	M	Ž	Ukp.	M	Ž	Ukp.	M	Ž	Ukp.						
Agronomski fakultet	red*	0	0	0	0	0	0	60	111	171	0	0	0	0	0	0	0	0	0	0	0	0	0	60	111	171		
	red**	0	0	0	0	0	0	0	0	0	0	0	0	0	0	0	0	0	0	0	0	0	0	0	0	0	0	
	izvanredni	0	0	0	0	0	0	0	0	0	0	0	0	0	0	0	0	0	0	0	0	0	0	0	0	0	0	0
	Ukupno	0	0	0	0	0	0	60	111	171	0	0	0	0	0	0	0	0	0	0	0	0	0	60	111	171		

**studiji; (a) sveučilišni + (b) stručni + (c) dodiplomski

Tablica 1.c. Broj studenata po studijima Agronomski fakultet Sveučilišta u Zagrebu

SVEUČILIŠTE U ZAGREBU	Način studiranja	SVEUČILIŠNI STUDIJ												STRUČNI STUDIJ		DODIPLOMSKI STUDIJ		SVEUKUPNO**									
		PREDDIPLOMSKI			INTEGRIRANI			DIPLOMSKI			ZAJEDNIČKI			ZDRUŽENI			STRUČNI STUDIJ		DODIPLOMSKI STUDIJ		SVEUKUPNO**						
		M	Ž	Ukp.	M	Ž	Ukp.	M	Ž	Ukp.	M	Ž	Ukp.	M	Ž	Ukp.	M	Ž	Ukp.	M	Ž	Ukp.					
Agronomski fakultet	red*	434	669	1.103	0	0	0	263	421	684	0	0	0	0	0	0	0	0	0	0	0	0	0	697	1.090	1.787	
	red**	105	183	288	0	0	0	0	0	0	0	0	0	0	0	0	0	0	0	0	0	0	0	105	183	288	
	izvanredni	0	0	0	0	0	0	0	0	0	0	0	0	0	0	0	0	0	0	0	0	0	0	0	0	0	0
	Ukupno	539	852	1.391	0	0	0	263	421	684	0	0	0	0	0	0	0	0	0	0	0	0	0	802	1.273	2.075	

**studiji; (a) sveučilišni + (b) stručni + (c) dodiplomski

Tablica 2. Upisani studenti - ponavljači - SVI na svim studijima Agronomskog fakulteta Sveučilišta u Zagrebu

Napomena: Pod **ukupno*** podrazumijevaju se svi upisani studenti bez apsolutnata.*Ponavljači = studenti koji nisu stekli dovoljno ECTS bodova za upis više godine te su upisani na semestar koji pripada toj godini studija.*a) **SVEUČILIŠNI STUDIJ**

PREDDIPLOMSKI STUDIJ	Način studiranja red*	I. godina		II. godina		III. godina		IV. godina		SVEUKUPNO	
		ukupno*	ponavljači	ukupno*	ponavljači	ukupno*	ponavljači	ukupno*	ponavljači	ukupno*	ponavljači
	red**	629	190	271	203	203	26	0	0	1.103	190
	red**	110	110	105	106	73	26	0	0	288	242
	izvanredni	0	0	0	0	0	0	0	0	0	0
	UKUPNO	739	300	376	106	276	26	0	0	1.391	432

Agronomski fakultet u ak. god. 2011./2012. nije imao upisanih studenata - ponavljača - na integriranom sveučilišnom preddiplomskom i diplomskom sveučilišnom studiju

DIPLOMSKI STUDIJ	Način studiranja red*	I. godina		II. godina		SVEUKUPNO	
		ukupno*	ponavljači	ukupno*	ponavljači	ukupno*	ponavljači
	red**	297	57	216	513	513	57
	red**	0	0	0	0	0	0
	izvanredni	0	0	0	0	0	0
	UKUPNO	297	57	216	0	513	57

Agronomski fakultet u ak. god. 2011./2012. nije imao upisanih studenata - ponavljača - na zajedničkom i zduženom studiju

b) **STRUČNI STUDIJ**

Agronomski fakultet u ak. god. 2011./2012. nije imao upisanih studenata - ponavljača - na stručnom studiju

c) **DODIPLOMSKI STUDIJ**

Agronomski fakultet u ak. god. 2011./2012. nije imao upisanih studenata - ponavljača - na dodiplomskom studiju

Tablica 2.a. Broj studenata i ponavljača po studijima Agronomskog fakulteta Sveučilišta u Zagrebu

SVEUČILISTE U ZAGREBU	Način studiranja red*	SVEUČILIŠNI STUDIJ													
		PREDDIPLOMSKI		INTEGRIRANI		DIPLOMSKI		ZAJEDNIČKI		STRUČNI		DODIPLOMSKI		SVEUKUPNO**	
		ukupno	ponavljači	ukupno	ponavljači	ukupno	ponavljači	ukupno	ponavljači	ukupno	ponavljači	ukupno	ponavljači	studenata	ponavljača
Agronomski fakultet	red*	1.103	190	0	0	513	57	0	0	0	0	0	0	1.616	247
	red**	288	242	0	0	0	0	0	0	0	0	0	0	288	242
	izvanredni	0	0	0	0	0	0	0	0	0	0	0	0	0	0
	UKUPNO	1.391	432	0	0	513	57	0	0	0	0	0	0	1.904	489

**studiji; (a) sveučilišni + (b) stručni + (c) dodiplomski

Tablica 3. Upisani studenti prema posebnim uvjetima - Agronomski fakultet Sveučilišta u Zagrebu

Napomena: Podaci se odnose na stanje na dan 1. listopada 2011. za upisane studente i apsolvante.

a) SVEUČILIŠNI STUDIJ

PREDDIPLOMSKI	I. godina	II. godina	III. godina	IV. godina	Apsolventi	Ukupno
studenti s invaliditetom s oštećenjem većim od 60%	1					1
Na temelju čl. 53. Zakona o pravima hrvatskih branitelja iz domovinskog rata		1	3			4
Na temelju čl. 48.b Zakona vojnih i civilnih invalida iz domovinskog rata						0
Hrvatska dijaspora						0
UKUPNO	1	1	3	0	0	5

Fakultet prometnih znanosti u ak. god. 2011./12. nije imao upisanih studenata prema posebnim uvjetima na integralnom preddiplomskom i diplomskom, zduženom i zajedničkom sveučilišnom studiju

b) STRUČNI STUDIJ

Fakultet prometnih znanosti u ak. god. 2011./12. nije imao upisanih studenata prema posebnim uvjetima na stručnom studiju

c) DODIPLOMSKI STUDIJ

Fakultet prometnih znanosti u ak. god. 2011./12. nije imao upisanih studenata prema posebnim uvjetima na dodiplomskom studiju

Tablica 3.a. Ukupan broj studenata i apsolvana upisanih prema posebnim uvjetima na svim studijima Agronomskog fakulteta Sveučilišta u Zagrebu

POSEBNI UVJETI UPISA	SVEUČILIŠNI STUDIJ				STRUČNI STUDIJ	DODIPLOMSKI STUDIJ	APSOLVENTI	SVEUKUPNO**
	PREDDIPL.	INTEGRIRANI	DIPLOMSKI	ZAJEDNIČKI				
studenti s invaliditetom s oštećenjem većim od 60%	1	0	0	0	0	0	0	1
Na temelju čl. 53. Zakona o pravima hrvatskih branitelja iz domovinskog rata	4	0	0	0	0	0	0	4
Na temelju čl. 48.b Zakona vojnih i civilnih invalida iz domovinskog rata	0	0	0	0	0	0	0	0
Hrvatska dijaspora	0	0	0	0	0	0	0	0
UKUPNO	5	0	0	0	0	0	0	5

**studiji; (a) sveučilišni + (b) stručni + (c) dodiplomski

Tablica 4. Studenti SVI - položili završni (ZI) odnosno diplomski ispit (DI) - Agronomski fakultet Sveučilišta u Zagrebu 2011/2012

NAZIV STUDIJA***	M	Ž	Ukupno
Sveučilišni preddiplomski studij Agrarna ekonomika	9	16	25
Sveučilišni preddiplomski studij Agroekologija	12	33	45
Sveučilišni preddiplomski studij Animalne znanosti	9	13	22
Sveučilišni preddiplomski studij Biljne znanosti	9	16	25
Sveučilišni preddiplomski studij Ekološka poljoprivreda	15	22	37
Sveučilišni preddiplomski studij Hortikultura	21	30	51
Sveučilišni preddiplomski studij Krajobrazna arhitektura	4	20	24
Sveučilišni preddiplomski studij Poljoprivredna tehnika	8	3	11
Sveučilišni preddiplomski studij Zaštita bilja	6	11	17
Sveučilišni diplomski studij Agrobiznis i ruralni razvitak	3	14	17
Sveučilišni diplomski studij Agroekologija- usmjerenje Agroekologija	5	10	15
Sveučilišni diplomski studij Agroekologija- usmjerenje- Mikrobna biotehnologija u poljoprivredi		4	4
Sveučilišni diplomski studij Biljne znanosti	1	2	3
Sveučilišni diplomski studij Ekološka poljoprivreda i agroturizam	3	6	9
Sveučilišni diplomski studij Fitomedicina	4	14	18
Sveučilišni diplomski studij Genetika i oplemenjivanje životinja	1	2	3
Sveučilišni diplomski studij Hortikultura- usmjerenje Povrčarstvo	2	9	11
Sveučilišni diplomski studij Hortikultura- usmjerenje Ukrasno bilje	1	17	18
Sveučilišni diplomski studij Hortikultura- usmjerenje Vinogradarstvo i vinarstvo	12	11	23
Sveučilišni diplomski studij Hortikultura- usmjerenje Voćarstvo	5	4	9
Sveučilišni diplomski studij Hranidba životinja i hrana	2	1	3
Sveučilišni diplomski studij Krajobrazna arhitektura		9	9
Sveučilišni diplomski studij Poljoprivredna tehnika - usmjerenje Mehanizacija	2	2	4
Sveučilišni diplomski studij Poljoprivredna tehnika - usmjerenje Melioracije	1		1
Sveučilišni diplomski studij Proizvodnja i prerada mesa	2	2	4
Sveučilišni diplomski studij Proizvodnja i prerada mlijeka	1	10	11
Sveučilišni diplomski studij Ribarstvo i lovstvo	5	2	7
UKUPNO	143	283	426

***Naziv prema dopusnici za rad izdanoj od strane Ministarstva znanosti, obrazovanja i športa

Tablica 4.a. Studenti SVI - položili završni (ZI) odnosno diplomski ispit (DI) - sumarno po studijima Agronomskog fakulteta Sveučilišta u Zagrebu

VRSTA STUDIJA	M	Ž	Ukupno
Sveučilišni preddiplomski studij	93	164	257
Sveučilišni integrirani preddiplomski i diplomski studij	0	0	0
Sveučilišni diplomski studij	50	119	169
Zajednički studij	0	0	0
Združeni studij	0	0	0
Stručni studij	0	0	0
Dodiplomski sveučilišni studij	0	0	0
UKUPNO	143	283	426

II. PODACI PREMA ODSJECIMA, SMJEROVIMA I STUDIJIMA

Napomena: Podaci o upisanim studentima i apsolvencijama odnose se na stanje na dan 1. listopada 2011., uključujući ponavljajuće, upisane prema posebnim uvjetima te strane studente, odnosno na stanje 30. rujna 2012. za one koji su završili ili diplomirali.

Tablica 5. Preddiplomski studij Agronomskog fakulteta Sveučilišta u Zagrebu - upisani studenti, apsolvenci i studenti koji su završili studij

Odsjek-Studij-Smjernik	I. godina	II. godina	III. godina	IV. godina	Apsolvenci	Završili studij
Agrarna ekonomika	53	44	29			25
Agroekologija	87	57	45			45
Animalne znanosti	123	33	27			22
Biljne znanosti	92	52	28			25
Ekološka poljoprivreda	75	36	37			37
Hortikultura	106	66	51			51
Krajobrazna arhitektura	49	25	26			24
Poljoprivredna tehnika	53	20	11			11
Zaštita bilja	101	43	22			17
UKUPNO	739	376	276	0	0	257

(Tablica 6. Integrirani preddiplomski i diplomski studij Agronomskog fakulteta Sveučilišta u Zagrebu - upisani studenti, apsolvenci i studenti koji su završili studij)
Agronomski fakultet u ak. god. 2011./2012. nije imao upisanih studenata na integriranom preddiplomskom i diplomskom studiju

Tablica 7. Diplomski studij Agronomskog fakulteta Sveučilišta u Zagrebu - upisani studenti, apsolvenci i studenti koji su završili studij

	I. godina	II. godina	Apsolvenci	Diplomirali
Agrobiznis i ruralni razvitak	33	27	20	17
Agroekologija, usmjerenje Agroekologija	17	16	16	15
Agroekologija, usmjerenje Mikrobna biotehnologija u poljoprivredi	17	12	0	4
Biljne znanosti	11	9	3	3
Ekološka poljoprivreda i agroturizam	33	23	4	9
Fitomedicina	27	15	11	18
Genetika i oplemenjivanje životinja	5	8	1	3
Hortikultura, usmjerenje Povrčarstvo	12	13	9	11
Hortikultura, usmjerenje Ukrasno bilje	22	10	21	18
Hortikultura, usmjerenje Vinogradarstvo i vinarstvo	26	24	21	23
Hortikultura, usmjerenje V oćarstvo	25	12	8	9
Ihranidba životinja i hrana	1	5	3	3
Krajobrazna arhitektura	24	13	15	9
Poljoprivredna tehnika, usmjerenje Mehanizacija	6	1	7	4
Poljoprivredna tehnika, usmjerenje Melioracije	4	1	2	1
Proizvodnja i prerada mesa	10	13	7	4
Proizvodnja i prerada mlijeka	17	8	15	11
Ribarsvi i lovstvo	7	6	8	7
UKUPNO	297	216	171	169

(*Tablica 8. Zajednički studij Agronomskog fakulteta Sveučilišta u Zagrebu - upisani studenti, apsolvirani i studenti koji su završili studij*)
 Agronomski fakultet u ak. god. 2011./2012. nije imao upisanih studenata na zajedničkom studiju
 (*Tablica 9. Zdravični studij Agronomskog fakulteta Sveučilišta u Zagrebu - upisani studenti, apsolvirani i studenti koji su završili studij*)
 Agronomski fakultet u ak. god. 2011./2012. nije imao upisanih studenata na združenom studiju
 (*Tablica 10. Stručni studij Agronomskog fakulteta Sveučilišta u Zagrebu - upisani studenti, apsolvirani i studenti koji su završili studij*)
 Agronomski fakultet u ak. god. 2011./2012. nije imao upisanih studenata na stručnom studiju

Tablica 11. Dodiplomski studiji Agronomskog fakulteta

Odsjek-Studij-Smjer	IV. godina	V. godina	VI. godina	Apsolvirani	Diplomirani
Bilnogojstvo, usmjerenje Agroeconomika				20	14
Bilnogojstvo, usmjerenje Mehanizacija				0	1
Bilnogojstvo, usmjerenje Uređenje i zaštita tla				1	4
Bilnogojstvo, usmjerenje Vocaarstvo, vinogradarstvo i vinarstvo				14	34
Bilnogojstvo, usmjerenje Vrtlarstvo				40	12
Bilnogojstvo, usmjerenje Zaštita bilja				32	19
Stoچارstvo, usmjerenje Stoچارstvo				36	6
Stoچارstvo, usmjerenje Mljekarstvo				34	4
Stoچارstvo, usmjerenje Rbbarstvo				8	2
Uređenje krajobraza				0	5
Stoچارstvo				29	2
Vocaarstvo, vinogradarstvo i vrtlarstvo				2	1
UKUPNO	0	0	0	216	104

*slušali nastavu po dodiplomskom programu u ak. god. 2011./2012.

III. STRANI STUDENTI

(*Tablica 12. Strani studenti Agronomskog fakulteta Sveučilišta u Zagrebu - upisani i apsolvirani*)
 (*Tablica 13. Strani studenti Agronomskog fakulteta Sveučilišta u Zagrebu - prema prebivalištu (zemlja država iz koje dolaze)*)
 (*Tablica 14. Strani studenti Agronomskog fakulteta Sveučilišta u Zagrebu - položiti završni (Z) odnosno diplomski ispit (DI)*)
 Agronomski fakultet u ak. god. 2011./2012. nije imao upisanih stranih studenata

IV. POSLJEDIPLOMSKI STUDIJ

a) specijalistički

Tablica 15. Poslijediplomski specijalistički studij Agronomskog fakulteta Sveučilišta u Zagrebu - SVI (upisi poslije 1. 10. 2003.)

Naziv poslijediplomskog specijalističkog studija	I. godina			II. godina			Završilo studij
	M	Z	Ukupno	M	Z	Ukupno	
	Poslijediplomski specijalistički studij Ribarstvo	3	4	7	0	0	
UKUPNO	3	4	7	0	0	0	0

Stanje na dan 30. rujna 2012.

(Tablica 16. Poslijediplomski specijalistički studij Agronomskog fakulteta Sveučilišta u Zagrebu - strani studenti (upisi poslije 1. 10. 2003.))
Agronomski fakultet u ak. god. 2011./2012. nije imao upisanih stranih studenata na poslijediplomskom specijalističkom studiju

b) magistarski - mr. sc. (stari program)

Tablica 17. Poslijediplomski studij Agronomskog fakulteta Sveučilišta u Zagrebu - magistarski - mr. sc. - SVI (upisi prije 1. 10. 2003., stari program)

Naziv poslijediplomskog studija	Vrsta poslijedipl. studija	Broj polaznika												Brojnost magistarskih radova					
		I. godina			II. godina			III. godina			Ukupno			M	Z	Ukp.			
		M	Z	Ukp.	M	Z	Ukp.	M	Z	Ukp.	M	Z	Ukp.						
		Bilnogojstvo	znanstveni			0										0	0	0	2
Fitomedicina	znanstveni			0										0	0	0	2	2	2
Stočarstvo	znanstveni			0										0	0	0	2	2	4
Genetika i oplemenjivanje bilja	znanstveni			0										0	0	0		1	1
Agroekologija	znanstveni			0										0	0	0	1	2	3
Ribarstvo	znanstveni			0										0	0	0	1	1	2
Ukupno	znanstveni	0	0	0	0	0	0	0	0	0	0	0	0	0	0	0	6	12	18
Ukupno	umjetnički	0	0	0	0	0	0	0	0	0	0	0	0	0	0	0	0	0	0
Ukupno	stručni	0	0	0	0	0	0	0	0	0	0	0	0	0	0	0	0	0	0
Sveukupno	poslijediplomski	0	0	0	0	0	0	0	0	0	0	0	0	0	0	0	6	12	18

Magistritrali, stanje na dan 30. rujna 2012.

(Tablica 18. Poslijediplomski studij Agronomskog fakulteta Sveučilišta u Zagrebu - magistarski - mr. sc. - strani studenti (upisi prije 1. 10. 2003., stari program))
Agronomski fakultet u ak. god. 2011./2012. nije imao upisanih stranih studenata na poslijediplomskom studiju

c) doktorski

Napomena: upisuje se stanje na dan 1. listopada 2011. za upisane polaznike, te 30. rujna 2012. za sve ostale podatke.

Tablica 19. Broj prijavljenih tema doktorskih radova

Naziv poslijediplomskog doktorskog studija	I. godina			II. godina			III. godina			Ukupno		
	M	Ž	Ukp.	M	Ž	Ukp.	M	Ž	Ukp.	M	Ž	Ukp.
Poljoprivredne znanosti	10	11	21			0			0	10	11	21
Ekonomika poljoprivrede			0			0			0	0	0	0
UKUPNO	10	11	21	0	0	0	0	0	0	10	11	21

Tablica 20. Broj prihvaćenih prijava tema doktorskih radova

Naziv poslijediplomskog doktorskog studija	I. godina			II. godina			III. godina			Ukupno		
	M	Ž	Ukp.	M	Ž	Ukp.	M	Ž	Ukp.	M	Ž	Ukp.
Poljoprivredne znanosti			0	9	11	20			0	9	11	20
Ekonomika poljoprivrede			0	2		2			0	2	0	2
UKUPNO	0	0	0	11	11	22	0	0	0	11	11	22

Tablica 21.a. Broj doktorskih radova predanih na ocjenu

Naziv poslijediplomskog doktorskog studija	I. godina			II. godina			III. godina			Ukupno		
	M	Ž	Ukp.	M	Ž	Ukp.	M	Ž	Ukp.	M	Ž	Ukp.
Poljoprivredne znanosti			0			0	10	7	17	10	7	17
Ekonomika poljoprivrede			0			0		1	1	0	1	1
UKUPNO	0	0	0	0	0	0	10	8	18	10	8	18

Tablica 21.b. Broj obranjenih doktorskih radova

Naziv poslijediplomskog doktorskog studija	Znanstveno područje rada	Znanstveno polje rada	Broj obranjenih doktorskih radova		
			M	Ž	Ukp.
Poljoprivredne znanosti	područje biotehničkih znanosti	Poljoprivreda	9	9	18
Ekonomika poljoprivrede	područje biotehničkih znanosti	Poljoprivreda		1	1
UKUPNO			9	10	19

Tablica 21.c. Broj obranjenih doktorskih radova izvan doktorskog studija

Znanstveno područje rada	Znanstveno polje rada	Broj obranjenih doktorskih radova		
		M	Ž	Ukp.
područje biotehničkih znanosti	Poljoprivreda	10	9	19
UKUPNO		10	9	19

Tablica 22.a. Broj polaznika doktorskog studija

Naziv doktorskog studija	I. godina			II. godina			III. godina			Ukupno		
	M	Ž	Ukp.	M	Ž	Ukp.	M	Ž	Ukp.	M	Ž	Ukp.
Poljoprivredne znanosti	11	7	18			0	3	5	8	14	12	26
Ekonomika poljoprivrede	4	5	9	7	13	20	4	2	6	15	20	35
UKUPNO	15	12	27	7	13	20	7	7	14	29	32	61

Tablica 22.b. Broj inozemnih doktoranada na sastavnici

Naziv poslijediplomskog doktorskog studija	I. godina			II. godina			III. godina			Ukupno		
	M	Ž	Ukp.	M	Ž	Ukp.	M	Ž	Ukp.	M	Ž	Ukp.
Poljoprivredne znanosti	1		1						0	1	0	1
Ekonomika poljoprivrede			0			0	1		1	1	0	1
UKUPNO	1	0	1	0	0	0	1	0	1	2	0	2

Tablica 23. Broj doktoranada koji su proveli najmanje 3 mjeseca na usavršavanju izvan RH

Naziv poslijediplomskog doktorskog studija	Broj polaznika		
	M	Ž	Ukp.
Poljoprivredne znanosti	2		2
UKUPNO	2	0	2

Tablica 24. Broj doktora znanosti koji su nakon doktorskog studija na usavršavanju izvan RH proveli bez prekida najmanje 6 mjeseci

Država i ustanova	Broj polaznika		
	M	Ž	Ukp.
Meksiko, Universidad Nacional Autónoma de México	1		1
Njemačka, - Institut für Rebenzüchtung, Geilweilerhof	1		1
Španjolska, Universidad Complutense de Madrid		1	1
Italija, University of Parma	1		1
UKUPNO	3	1	4

Tablica 25. Broj postdoktoranada na sastavnicima

Naziv poslijediplomskog doktorskog studija	Broj polaznika		
	M	Ž	Ukp.
Poljoprivredne znanosti	5	9	14
Ekonomika poljoprivrede		1	1
UKUPNO	5	10	15

(Tablica 26. Broj postdoktoranada iz inozemstva koji su na sastavnicima proveli bez prekida najmanje 6 mjeseci)

Agronomski fakultet u ak. god. 2011./2012. nije imao upisane postdoktorande iz inozemstva koji su na fakultetu proveli 6 mjeseci bez prekida

Tablica 27. Broj doktoriranih znanstvenih novaka

Naziv poslijediplomskog doktorskog studija	Znanstveno područje rada	Znanstveno polje rada	Broj polaznika		
			M	Ž	Ukp.
Poljoprivredne znanosti	područje biotehničkih znanosti	Poljoprivreda	3	5	8
Ekonomika poljoprivrede	područje biotehničkih znanosti	Poljoprivreda		1	1
UKUPNO			3	6	9

Tablica 28. Broj doktorata dodijeljenih inozemnim studentima

Naziv poslijediplomskog doktorskog studija	Znanstveno područje rada	Znanstveno polje rada	Broj polaznika		
			M	Ž	Ukp.
Poljoprivredne znanosti	područje biotehničkih znanosti	Poljoprivreda	2		2
UKUPNO			2	0	2

(Tablica 29. Broj pokrenutih međunarodnih dvojnih doktorata (cotutelle de these))

Agronomski fakultet u ak. god. 2011./2012. nije pokrenuo niti jedan međunarodni dvojni doktorat

(Tablica 30. Broj završenih međunarodnih dvojnih doktorata (cotutelle de these))

Agronomski fakultet u ak. god. 2011./2012. nije imao niti jedan završen međunarodni dvojni doktorat

V. NASTAVNO OSOBLJE I OSTALI DJELATNICI

Tablica 31. Nastavnici, suradnici u nastavi i ostali djelatnici - SVI na Agronomskom fakultetu Sveučilišta u Zagrebu

Legenda: PV = puno radno vrijeme, NV = nepuno radno vrijeme, KO = kumulativni radni odnos, FZ = financiranje zaposlenika, FVS = financiranje vanjskih suradnika

Redni broj	Zvanje / naziv radnog mjesta	MUŠKARCI										ŽENE										SVEUKUPNO															
		PV		NV		KO		FZ		FVS		PV		NV		KO		FZ		FVS		Ukupno zaposlenici		FZ		FVS											
		1	2	3	4	5	6	7	8	9	10	11	12	13	14	15	16	17	18	19	20	21	22	23	24	25	26	27									
I.	NASTAVNICI I SURADNICI U NASTAVI	134	1	1x20%	0	135	134	1	32	32	0	141	3	1x66%, 2x50%	0	144	144	0	21	21	0	275	4	1x20%, 2x50%, 1x66%	0	279	278	1	53	53	0						
II.	Znanstveno-nastavna zvanja	78	1	1x20%	0	79	79	0	28	28	0	49	1	1x66,66%	0	50	50	0	14	14	0	127	2	1x20%, 1x66,66%	0	129	129	0	42	42	0						
1.	Redoviti profesor/t	11				11	11		8	8		3	1	1x66,66%		4	4		2	2		14	1	1x66,66%		15	15	0	10	10	0						
2.	Redoviti profesor/p	23				23	23		7	7		12				12	12		2	2		35	0			35	35	0	9	9	0						
3.	Izvanredni profesor	22		1x20%		23	23		6	6		14		1x20%		14	14		5	5		36	1	1x20%		37	37	0	11	11	0						
4.	Docent	22				22	22		7	7		20				20	20		5	5		42	0			42	42	0	12	12	0						
III.	Nastavna zvanja	1	0		0	1	1	0	0	0	0	2	0		0	2	2	0	0	0	0	3	0		0	3	3	0	0	0	0						
5.	Profesori visoke škole					0						0				0	0					0				0	0	0	0	0	0	0					
6.	Viši predavač	1				1	1		1	1		1				1	1		2	2		2	0			2	2	0	0	0	0	0					
7.	Predavač					0						1				1	1		1	1		1	0			1	1	0	0	0	0	0	0				
8.	Viši lektor					0						0				0	0		0	0		0	0			0	0	0	0	0	0	0	0				
9.	Lektor					0						0				0	0		0	0		0	0			0	0	0	0	0	0	0	0	0			
10.	Viši umjetnički suradnik					0						0				0	0		0	0		0	0			0	0	0	0	0	0	0	0	0			
11.	Umjetnički suradnik					0						0				0	0		0	0		0	0			0	0	0	0	0	0	0	0	0			
III.	Suradnička zvanja	19	0		0	19	19	0	4	4	0	29	1	1x50%	0	30	30	0	7	7	0	48	1	1x50%	0	49	49	0	11	11	0	0	0				
12.	Viši asistent	2				2	2		1	1		5				5	5		2	2		7	0			7	7	0	3	3	0	0	0	0			
13.	Asistent	17				17	17		3	3		24	1	1x50%		25	25		5	5		41	1	1x50%		42	42	0	8	8	0	0	0	0			
III.	Stručna zvanja (u znan. i vis. obrazovanju)	8	0		0	8	7	1	0	0	0	23	1	1x50%	0	24	24	0	0	0	0	31	1	1x50%	0	32	31	1	0	0	0	0	0	0			
14.	Stručni savjetnik					0						0				0	0		0	0		0	0			0	0	0	0	0	0	0	0	0	0		
15.	Viši stručni suradnik					0						0				0	0		0	0		0	0			0	0	0	0	0	0	0	0	0	0		
16.	Stručni suradnik	8				8	7	1			23	1	1x50%		24	24						31	1	1x50%		32	31	1	0	0	0	0	0	0	0		
III.	Znanstvena zvanja	0	0		0	0	0	0	0	0	0	0	0		0	0	0	0	0	0	0	0	0		0	0	0	0	0	0	0	0	0	0	0		
17.	Znanstveni savjetnik					0						0				0	0		0	0		0	0			0	0	0	0	0	0	0	0	0	0	0	
18.	Viši znanstveni suradnik					0						0				0	0		0	0		0	0			0	0	0	0	0	0	0	0	0	0	0	
19.	Znanstveni suradnik					0						0				0	0		0	0		0	0			0	0	0	0	0	0	0	0	0	0	0	
III.	Znanstveni novaci	28	0		0	28	28	0	0	0	0	38	0		0	38	38	0	0	0	0	66	0		0	66	66	0	0	0	0	0	0	0	0		
20.	Znanstveni novak - viši asistent					11	11					6				6	6					17	0			17	17	0	0	0	0	0	0	0	0	0	
21.	Znanstveni novak - asistent	17				17	17				32					32	32					49	0			49	49	0	0	0	0	0	0	0	0	0	
II.	OSTALI ZAPOSLENICI U NASTAVI	19	0		0	19	18	1	0	0	0	24	2	2x50%	0	26	25	1	0	0	0	43	2	2x50%	0	45	43	2	0	0	0	0	0	0			
22.	Radno mjesto I. vrste - viši korepetitor					0						0				0	0		0	0		0	0			0	0	0	0	0	0	0	0	0	0	0	
23.	Radno mjesto I. vrste - korepetitor					0						0				0	0		0	0		0	0			0	0	0	0	0	0	0	0	0	0	0	
24.	Radno mjesto I. vrste - diplomirani knjižničar					0					4	2	2x50%		6	6						4	2	2x50%		6	6	0	0	0	0	0	0	0	0	0	0
25.	Radno mjesto II. vrste - knjižničar					0					0					0	0		0	0		0	0			0	0	0	0	0	0	0	0	0	0	0	0
26.	Radno mjesto III. vrste - pomoćni knjižničar					0					0					0	0		0	0		0	0			0	0	0	0	0	0	0	0	0	0	0	0
27.	Radno mjesto II. vrste - viši tehničar	1				1	1				2					2	2					3	0			3	3	0	0	0	0	0	0	0	0	0	0
28.	Radno mjesto II. vrste - viši laborant	1				1	1				1					1	1					1	0			1	1	0	0	0	0	0	0	0	0	0	0
29.	Radno mjesto III. vrste - tehnički suradnik	17				17	16	1			18					18	17	1				35	0			35	33	2	0	0	0	0	0	0	0	0	
30.	Radno mjesto III. vrste - laborant					0					0					0	0		0	0		0	0			0	0	0	0	0	0	0	0	0	0	0	
I.-II.	UKUPNO	153	1	1x20%	0	154	152	2	32	32	0	165	5	3x50%, 1x66%	0	170	169	1	21	21	0	318	6	1x20%, 4x50%, 1x66%	0	324	321	3	53	53	0	0	0				

Redni broj	MUŠKARCI												ŽENE												SVEUKUPNO											
	PV		NV		KO		FZ		FVS		PV		NV		KO		FZ		FVS		PV		NV		KO		FZ		FVS							
	broj izvršitelja	% radnog vremena*	broj izvršitelja	% radnog vremena*	broj izvršitelja	% radnog vremena*	Ukupno zaposlenici	Državni proračun	Vlastita sredstva	Državni proračun	Ukp. vanjski suradnici	broj izvršitelja	% radnog vremena*	broj izvršitelja	% radnog vremena*	Ukupno zaposlenici	Državni proračun	Vlastita sredstva	Državni proračun	Ukp. vanjski suradnici	broj izvršitelja	% radnog vremena*	broj izvršitelja	% radnog vremena*	Ukupno zaposlenici	Državni proračun	Vlastita sredstva	Državni proračun	Ukp. vanjski suradnici	broj izvršitelja	% radnog vremena*	broj izvršitelja	% radnog vremena*			
III. SLUŽBENICI I NAMJEŠTENICI**	38	0	38	38	0	0	38	38	0	0	0	85	85	0	0	85	85	0	0	0	0	123	123	0	0	123	123	0	0	0	0	0	0	0	0	
III.1. Službenici	10	0	10	10	0	0	10	10	0	0	4	45	45	0	0	45	45	0	0	0	0	55	55	0	0	55	55	0	0	0	0	0	0	0	0	
31. Položaj I. vrste			2	2			2	2			4	4	4	4			4	4			6	6	6	6			6	6	0	0	0	0	0	0	0	
32. Položaj II. vrste	2				2						3				3						5	5	5	5			5	5	0	0	0	0	0	0	0	
33. Položaj III. vrste	2				2						11				11						11	11	11	11			11	11	0	0	0	0	0	0	0	
34. Radna mjesta I. vrste	2				2						7				7						9	9	9	9			9	9	0	0	0	0	0	0	0	
35. Radna mjesta II. vrste											1				1						1	1	1	1			1	1	0	0	0	0	0	0	0	
36. Radna mjesta III. vrste	4				4						19				19						23	23	23	23			23	23	0	0	0	0	0	0	0	
III.1.1. Namještenici	28	0	28	28	0	0	28	28	0	0	40	40	40	40	40	40	40	40	0	0	68	68	68	68			68	68	0	0	0	0	0	0	0	
37. Položaj II. vrste											0				0						0	0	0	0			0	0	0	0	0	0	0	0	0	
38. Položaj III. vrste	3				3						3				3						4	4	4	4			4	4	0	0	0	0	0	0	0	
39. Radna mjesta II. vrste	1				1						1				1						1	1	1	1			1	1	0	0	0	0	0	0	0	
40. Radna mjesta III. vrste	10				10						10				10						12	12	12	12			12	12	0	0	0	0	0	0	0	
41. Radna mjesta IV. vrste	14				14						37				37						51	51	51	51			51	51	0	0	0	0	0	0	0	
I-III.1. SVEUKUPNO	191	1	1x20%	0	192	190	2	32	32	0	250	5	3x50%, 1x66%	0	255	254	1	21	21	0	441	6	1x20%, 4x50%, 1x66%	0	447	444	3	53	53	0	0	0	0	0		

Napomena:

a) Puno radno vrijeme: iznosi 40 sati tjedno. Poslovi zaposlenika u nastavi u okviru 40 satnog radnog vremena normirani su u Kolektivnom ugovoru za znanost i visoko obrazovanje NN 142/2010.

b) Nepuno radno vrijeme: svako kraće od punog radnog vremena.

c) Kumulativni radni odnos: rad u nepunom radnom vremenu kod dva ili više poslodavaca.

*Podatci za nepuno radno vrijeme i kumulativni radni odnos upisuju se na sljedeći način:

npr. ako je broj izvršitelja "4", u stupac % radnog vremena ne upisuje se broj 4, već raspodjela, npr.: "1x80%, 2x50%, 1x20%", na taj način ispunjavaju se i ćelije pod SVEUKUPNO i

**Sukladno Uredbi o nazivima radnih mjesta i koeficijentima složenosti poslova u javnim službama (Narodne novine, br.38/2001., 11/2/2001., 62/2002., 156/2002., 162/2003., 39/2005.,

82/2005., 133/2005., 30/2006., 118/2006., 22/2007., 112/2007., 127/2007., 124/2011., 142/2012., 98/2012., 77/2012., 112/2012.)

Tablica 32. Strani nastavnici i istraživači koji su trenutno zaposleni u RH - Agronomski fakultet Sveučilišta u Zagrebu
Agronomski fakultet nije imao istraživača.

MUŠKARCI												ŽENE											
zvanje / titula	iz koje ustanove / sveučilišta / fakulteta dolaze	zemlja iz koje dolaze	% zaposlenja u RH	predviđeni ostanak u RH	izvor financiranja	zvanje / titula	iz koje ustanove / sveučilišta / fakulteta dolaze	zemlja iz koje dolaze	% zaposlenja u RH	predviđeni ostanak u RH	izvor financiranja												
RP/I	Biotehnička fakulteta Ljubljana	Slovenija	12%	6 mjeseci	državni proračun	Izv.prof.	Biotehnička fakulteta Ljubljana	Slovenija	32%	6 mjeseci	državni proračun												
RPT	Biotehnička fakulteta Ljubljana	Slovenija	70%	12 mjeseci	državni proračun	Docent	Biotehnička fakulteta Ljubljana	Slovenija	15%	6 mjeseci	državni proračun												
UKUPNO			2			UKUPNO			2														

VI. OSTALI PODATCI

Tablica 33. Istraživačka djelatnost - Agronomskog fakulteta Sveučilišta u Zagrebu

a) Projekti

	Broj projekata (ukupno)	Tip projekata		Broj osoba uključenih u projekte (iz sastavnice)
		Znanstveno istraživački	Stručni	
Nacionalni projekti				
Z - projekti	71	71		114
NZZ	1	1		10
UKF				
TEST				
BICRO - RAZUM, TEHCRO, VENCRO, IRCRO, KONCRO	1	1		2
Ostali programi				
Ostali projekti financirani iz proračuna	8		8	
UKUPNO	81	73	8	126
Medunarodni projekti				
FP7	2	2		15
IPA	4		4	12
COST	4	4		23
EUREKA				
TEMPUS	1		1	12
Ostali programi Europske unije	9	5	4	29
ESF				
NIH				
Bilateralni projekti (MZOŠ)	8	8		30
Multilateralni projekti (MZOŠ)				
Ostali programi	9	6	3	42
UKUPNO	37	25	12	163
Projekti s gospodarstvom				
Nacionalni projekti	120		120	238
Medunarodni projekti				
UKUPNO	120	0	120	238

b) Patenti

Broj licencnih ugovora	
Broj odobrenih patenata	
Broj patentnih prijava	1
Broj novoosnovanih tvrtki proizašlih iz znanstvenih rezultata i ekspertiza	

PREHRAMBENO-BIOTEHNOLOŠKI FAKULTET

DEKANICA: dr. sc. Mirjana Hruškar, izvanredna profesorica
PRODEKANICA ZA NASTAVU: dr. sc. Dubravka Škevin, izvanredna profesorica
PRODEKANICA ZA ZNANSTVENOISTRAŽIVAČKI RAD: dr. sc. Jadranka Frece, izvanredna profesorica
PRODEKAN ZA FINACIJE I POSLOVANJE: dr.sc. Damir Ježek, redoviti profesor
PRODEKAN ZA MEĐUNARODNU SURADNJU: dr. sc. Vladimir Mrša, redoviti profesor
TAJNICA: Elvira Katanić, dipl. iur.

Nastavna djelatnost

U ak. god. 2011./2012. Prehrambeno-biotehnološki fakultet organizirao je i provodio nastavni, znanstveni i visokostručni rad u obrazovnom i znanstvenom području biotehničkih znanosti, polju biotehnologije i polju prehrambene tehnologije. Fakultet u svom sastavu ima šest (6) zavoda s ukupno 30 laboratorija i sedam (7) kabineta u kojima se izvodi preddiplomska, diplomatska i poslijediplomska nastava. U sastavu je Fakulteta i jedan stručni centar. Na Fakultetu su kao znanstvene jedinice ustrojani ovi zavodi:

- Zavod za kemiju i biokemiju
- Zavod za procesno inženjerstvo
- Zavod za poznavanje i kontrolu sirovina i prehrambenih proizvoda
- Zavod za biokemijsko inženjerstvo
- Zavod za prehrambeno-tehnološko inženjerstvo
- Zavod za opće programe.

Preddiplomski studij

Nastava na preddiplomskom studiju po novim nastavnim programima, odobrenima u lipnju 2005. za tri (3) studija: *prehrambena tehnologija*; *biotehnologija* i *nutricionizam*, počela je ak. god. 2005./2006. Završetkom tih studija, koji traju šest (6) semestara, stječu se stručni nazivi *baccalaureus/baccalaurea inženjer/ka biotehnologije*, *prehrambene tehnologije* ili *baccalaureus/baccalaurea nutricionizma*. Nastavni sadržaj temeljnih modula prve godine vrlo je sličan za sva tri studija. Razlika je u pojedinim modulima struke.

Diplomski studij

Nastava na diplomskom studiju po novim nastavnim programima, odobrenima u lipnju 2005. za pet (5) studija: *bioproceno inženjerstvo*; *molekularna biotehnologija*; *nutricionizam*; *prehrambeno inženjerstvo te upravljanje sigurnošću hrane*, počela je ak. god. 2008./2009. Završetkom tih studija, koji traju četiri (4) semestra, stječu se stručni nazivi *magistar/magistra inženjer/ka bioprocenog inženjerstva*, *magistar/magistra inženjer/ka molekularne biotehnologije*, *magistar/magistra nutricionizma*, *magistar/magistra inženjer/ka prehrambene tehnologije* ili *magistar/magistra inženjer/ka upravljanja sigurnošću hrane*.

Poslijediplomski studij

Poslijediplomski studiji organizirani su za stjecanje akademskog stupnja *doktora/doktorice znanosti* iz područja biotehničkih znanosti:

- znanstvenog polja biotehnologije: *biotehnologija* i *bioproceno inženjerstvo*
- znanstvenog polja prehrambene tehnologije: *prehrambena tehnologija*
- znanstvenog polja prehrambene tehnologije, znanstvene grane nutricionizma: *nutricionizam*.

Fakultet organizira i poslijediplomske specijalističke studije za stjecanje akademskog naziva *sveučilišni specijalist/specijalistica* iz područja biotehničkih znanosti, znanstvenog polja prehrambene tehnologije:

- *kvaliteta i sigurnost hrane*,
- *upravljanje hranom (Food management)*.

Većina studenata poslijediplomskih studija mladi su istraživači koji ili rade na Fakultetu ili su zaposleni u ustanovama iz svih krajeva Hrvatske. Nastava se održava u nekoliko termina godišnje s pojačanom satnicom.

Obranom disertacije na Fakultetu, stječe se akademski stupanj *doktora/doktorice znanosti* iz područja biotehničkih znanosti, znanstvenog polja biotehnologije i znanstvenog polja prehrambene tehnologije te znanstvenog polja prehrambene tehnologije, znanstvene grane nutricionizma.

Tijekom ak. god. 2011./2012. obranjeno je dvadeset devet (29) doktorskih radova.

Znanstvena i stručna djelatnost

Tijekom izvještajne godine znanstveni rad na Fakultetu odvijao se u okviru trideset jednog (31) znanstvenoistraživačkog projekta što ih je financiralo Ministarstvo znanosti, obrazovanja i sporta Republike Hrvatske, jednog (1) projekta što ih je financirala Hrvatska zaklada za znanost i jednog (1) tehnološkog projekta. U tom su razdoblju znanstvenici Fakulteta sudjelovali i na još tri ostala projekta koja su se financirala iz proračuna RH.

Stručni se rad provodi specifičnom suradnjom znanstvenika Fakulteta s prehrambenom industrijom i drugim subjektima iz gospodarstva te u jednoj organizacijskoj jedinici - Centru za kontrolu namirnica. Taj centar obavlja usluge gospodarskim i drugim organizacijama, odnosno ocjenjuje kakvoću prehrambenih proizvoda i predmeta opće uporabe te izdaje analitička izvješća i odgovarajuće certifikate. Stručni rad znanstvenika Fakulteta odvijao se unutar tri stručna projekta.

Međunarodna suradnja

Fakultet je i u protekloj ak. god. sudjelovao s osam studenata u zajedničkom diplomskom studiju Sveučilišta u Zagrebu i Sveučilišta u Orleanu *Industrial Biotechniques*.

Djelatnici PBF-a sudjeluju na tri (3) FP7 projekta i nekoliko međunarodnih bilateralnih projekata.

Tijekom ak. god. 2011./2012. na Fakultetu su gostovala četiri (4) strana predavača koja su održala nastavu na diplomskim i doktorskim studijima. Dva nastavnika sudjelovala su kao strani predavači na drugim europskim sveučilištima u sklopu CEEPUS mreže, dok je nekoliko studenata doktorskog studija radilo dio svog doktorata na sveučilištima EU, također putem CEEPUS-a. Osim toga, na PBF-u je putem ERASMUS programa boravila jedna studentica, a 15 studenata Fakulteta koristilo se ERASMUS stipendijama za odlazak na inozemna sveučilišta.

Fakultet sudjeluje kao partner u tematskoj mreži s nazivom *ISEK13_ISEK1 Mundus2 Integrating Safety and Environment Knowledge In World Food Studies*, koja je vezana uz područje prehrambenog inženjerstva uz sudjelovanje ustanova koje se bave tom problematikom iz cijele Europe. Projekt pripada grupaciji 4 Erasmus Mundus programa.

Preko IAESTE-a ugošćene su tri (3) studenatice radi provođenja studentske prakse na PBF-u, dok su 3 studenta PBF-a otišla na razmjenu. Međunarodna aktivnost studenata odvijala se preko F.I.S.E.C, Helix-a te BEST-a.

Dosezi u primjeni ECTS sustava

Izrađeni su nastavni planovi za preddiplomske i diplomske studije prilagođeni pravilima Bolonjske deklaracije koji u sebi sadrže module iskazane ECTS bodovnim sustavom i u skladu s odgovarajućim europskim studijima. Tijekom ak. god. 2006./2007. imenovan je ECTS koordinator koji od tada prati usklađenost naših modula s najnovijim europskim postignućima te apelira na suradnju nastavnika u priznavanju ECTS-a ostvarenih međunarodnom suradnjom.

Suradnja s gospodarstvom

Djelatnici Fakulteta radili su na mnogim primijenjenim i razvojnim istraživanjima za potrebe prehrambene, fermentativne i farmaceutske industrije. Suradnja s gospodarstvom obuhvaćala je problematiku optimiranja procesa i oblikovanja novih proizvoda prehrambene, fermentativne i farmaceutske industrije, izobrazbu senzorskih analitičara za potrebe prehrambene industrije, problematiku zaštite okoliša, biološke obradbe otpadnih voda te genotoksičnosti. Fakultet je surađivao s proizvodnim tvrtkama, primjerice Plivom, Podravkom, Agrokorom, Badelom 1862 i Krašom, Lactalisom, Vindijom, pivovarama i šećeranama u Hrvatskoj.

Nakladnička i knjižnična djelatnost

Fakultet je nakladnik časopisa *Food Technology and Biotechnology*, koji je godine 2011. imao faktor utjecaja 1,195, što ga je svrstalo na 62. mjesto od 128 najboljih svjetskih časopisa iz područja prehrambene tehnologije te na 118. od 158 najboljih svjetskih časopisa iz područja biotehnologije. Časopis je osim u *Current Contents®/Agriculture, Biology and Environmental Sciences* zastupljen i u sljedećim bazama: *Science Citation Index-Expanded* (poznat kao *Sci Search®*), unutar baze podataka *WoS (Web of Science)*, *Scopus*, *Food Science and Technology Abstracts*, *Chemical Engineering and Biotechnology Abstracts*, *Foodline: Food Science and Technology*, *Current Biotechnology Abstracts*, *Chemical Abstracts*, *CAB Abstracts*, *VINITI*, *VITIS-VEA*, *Directory of Open Access Journals (DOAJ)* i *HRČAK*. Na web-stranici časopisa (www.ftb.com.hr) besplatno su dostupni cjeloviti tekstovi radova na engleskom jeziku te sažeci na hrvatskom jeziku. U časopisu je u 2011.

godini u četiri broja tiskano 68 radova domaćih i inozemnih autora, od toga 6 revijalnih prikaza, 45 izvornih znanstvenih radova, 3 prethodna priopćenja i 14 znanstvenih bilježaka. Jedan od tih brojeva bio je tematski (3/2011.), u kojem su objavljeni odabrani radovi s kongresa ICBF 2010, Curitiba, Brazil.

Fakultetska knjižnica regionalna je knjižnica za područje biotehnologije i prehrambene tehnologije. Priključena je na internet i povezana u mrežu fakultetskih knjižnica. Raspolaze prostorom od 250 kvadratnih metara, gdje su smješteni časopisi, udžbenička literatura, čitaonica i arhiva. U prostoru knjižnice nalaze se dva računala koja se upotrebljavaju za pretraživanje baza podataka, izrade seminara, pisanje diplomskih, magistarskih i ostalih znanstvenih radova te za sve što je studentima potrebno radi lakšeg i bržeg obavljanja studentskih zadaća.

Fond knjižnice čine ukupno 3.680 svezaka časopisa na klasičnom mediju te pristup 20.000 e-časopisa s punim tekstom, 9.010 naslova knjiga te 10.100 svezaka knjiga, a pretraživanje se provodi kompjutorski. Osnovan je i opremljen dokumentacijsko-informacijski centar. Korisnici knjižnice i centra su studenti i nastavno osoblje matičnog fakulteta i srodnih fakulteta te druge srodne institucije. Knjižnica u svoj rad uvodi integrirani knjižnični softver *Aleph*. Pomoću *Alepha* knjižnica nabavlja, katalogizira, posuđuje i pretražuje svoje naslove, što omogućuje korisnicima jednostavnije i brže pretraživanje i dolazak do tražene građe. *Aleph* omogućuje izravan pristup bibliografskim podacima i podacima o posjedovanju, kao i informacijama o narudžbama, financijama i dobavljačima.

Knjižnica omogućuje svojim korisnicima i međuknjižničnu posudbu knjiga i fotokopija članaka iz svih knjižnica u zemlji, ali i iz inozemstva.

I. STUDENTI - SVI

Tablica 1. Upisani studenti i apsolvanti - SVI na svim studijima Prehrambeno-biotehnoški fakultet Sveučilišta u Zagrebu

Napomena: Podaci o upisanim studentima i apsolvantima odnose se na stanje na dan 1. listopada 2011., uključujući ponavljajuće, studente upisane prema posebnim uvjetima, strane studente i apsolvante.

Legenda: M= muškarci, Ž= žene, red* = redoviti studenti koji studiraju uz potporu Ministarstva, red** = redoviti studenti koji snose dio troškova studija, Ukp. = Ukupno
 Redovni i izvanredni studenti= definirani prema pravilniku o studiranju sastavnice ili prema Sveučilišnom pravilniku o studiranju ako na sastavnici takav pravilnik ne postoji
 Apsolvanti= studenti koji su ostigli sve kolegije i imaju verificirane sve obveze u indeksu, ali polažu ispite i/ili izrađuju završni ili diplomski rad.

a) SVEUČILIŠNI STUDIJ

Način studiranja	I. godina			II. godina			III. godina			IV. godina			APSOLVENTI			SVI		
	M	Ž	Ukp.	M	Ž	Ukp.	M	Ž	Ukp.	M	Ž	Ukp.	M	Ž	Ukp.	M	Ž	Ukp.
	red*	28	148	176	8	99	107	13	115	128	0	0	0	0	0	0	49	362
red**	13	102	115	5	53	58	5	47	52	0	0	0	0	0	0	23	202	225
izvanredni	0	0	0	0	0	0	0	0	0	0	0	0	0	0	0	0	0	0
Ukupno	41	250	291	13	152	165	18	162	180	0	0	0	0	0	0	72	564	636

Prehrambeno-biotehnoški fakultet u ak. god. 2011./12. nije imao upisanih studenata prema posebnim uvjetima na integriranom preddiplomskom i diplomskom sveučilišnom studiju

Način studiranja	I. godina			II. godina			APSOLVENTI			SVI		
	M	Ž	Ukp.	M	Ž	Ukp.	M	Ž	Ukp.	M	Ž	Ukp.
	red*	10	99	109	3	103	106	0	0	0	13	202
red**	0	0	0	0	0	0	4	23	27	4	23	27
izvanredni	0	0	0	0	0	0	0	0	0	0	0	0
Ukupno	10	99	109	3	103	106	4	23	27	17	225	242

Prehrambeno-biotehnoški fakultet u ak. god. 2011./12. nije imao upisanih studenata prema posebnim uvjetima na zajedničkom i združenom sveučilišnom studiju

b) STRUČNI STUDIJ

Prehrambeno-biotehnoški fakultet u ak. god. 2011./12. nije imao upisanih studenata prema posebnim uvjetima na stručnom studiju

c) DODIPLOMSKI STUDIJ

Način studiranja	IV. godina			V. godina			VI. godina			APSOLVENTI			SVI*		
	M	Ž	Ukp.	M	Ž	Ukp.	M	Ž	Ukp.	M	Ž	Ukp.	M	Ž	Ukp.
	red*			0			0			0			0	0	0
red**			0			0			0			17	131	148	148
izvanredni			0			0			0			0	0	0	0
Ukupno	0	0	0	0	0	0	0	0	0	17	131	148	17	131	148

*slušali nastavu po dodiplomskom programu u ak.god. 2011./2012.

Tablica 1.a. - Ukupan broj studenata i apsolvenera na svim studijima Prehrambeno-biotehnoški fakultet Sveučilišta u Zagrebu

SVEUČILIŠTE U ZAGREBU	Način studiranja	APSOLVENTI			SVI**		
		M	Ž	Ukp.	M	Ž	Ukp.
PREHRAMBENO- BIOTEHNOŠKI FAKULTET	red*	0	0	62	564	626	
	red**	21	154	175	44	356	400
	izvanredni	0	0	0	0	0	0
	Ukupno	21	154	175	106	920	1.026

**studiji: (a) sveučilišni + (b) stručni + (c) dodiplomski

Tablica 1.b. Broj apsolvenera po studijima PREHRAMBENO-BIOTEHNOŠKI FAKULTET Sveučilišta u Zagrebu

SVEUČILIŠTE U ZAGREBU	Način studiranja	SVEUČILIŠNI STUDIJ												DODIPLOMSKI STUDIJ			SVEUKUPNO**											
		PREDDIPLOMSKI			INTEGRIRANI			DIPLOMSKI			ZAJEDNIČKI			ZDRUŽENI			STRUČNI STUDIJ			DODIPLOMSKI STUDIJ			SVEUKUPNO**					
		M	Ž	Ukp.	M	Ž	Ukp.	M	Ž	Ukp.	M	Ž	Ukp.	M	Ž	Ukp.	M	Ž	Ukp.	M	Ž	Ukp.	M	Ž	Ukp.			
Prehrambeno- biotehnoški fakultet	red*	0	0	0	0	0	0	0	0	0	0	0	0	0	0	0	0	0	0	0	0	0	0	0	0	0		
	red**	0	0	0	0	0	4	23	27	0	0	0	0	0	0	0	0	0	0	0	0	0	17	131	148	21	154	175
	izvanredni	0	0	0	0	0	0	0	0	0	0	0	0	0	0	0	0	0	0	0	0	0	0	0	0	0	0	0
	Ukupno	0	0	0	0	4	23	27	0	0	0	0	0	0	0	0	0	0	0	0	0	0	17	131	148	21	154	175

**studiji: (a) sveučilišni + (b) stručni + (c) dodiplomski

Tablica 1.c. Broj studenata po studijima PREHRAMBENO-BIOTEHNOŠKI FAKULTET Sveučilišta u Zagrebu

SVEUČILIŠTE U ZAGREBU	Način studiranja	SVEUČILIŠNI STUDIJ												DODIPLOMSKI STUDIJ			SVEUKUPNO**											
		PREDDIPLOMSKI			INTEGRIRANI			DIPLOMSKI			ZAJEDNIČKI			ZDRUŽENI			STRUČNI STUDIJ			DODIPLOMSKI STUDIJ			SVEUKUPNO**					
		M	Ž	Ukp.	M	Ž	Ukp.	M	Ž	Ukp.	M	Ž	Ukp.	M	Ž	Ukp.	M	Ž	Ukp.	M	Ž	Ukp.	M	Ž	Ukp.			
Prehrambeno- biotehnoški fakultet	red*	49	362	411	0	0	13	202	215	0	0	0	0	0	0	0	0	0	0	0	0	0	0	0	0	62	564	626
	red**	23	202	225	0	0	4	23	27	0	0	0	0	0	0	0	0	0	0	0	0	0	17	131	148	44	356	400
	izvanredni	0	0	0	0	0	0	0	0	0	0	0	0	0	0	0	0	0	0	0	0	0	0	0	0	0	0	0
	Ukupno	72	564	636	0	0	17	225	242	0	0	0	0	0	0	0	0	0	0	0	0	0	17	131	148	106	920	1.026

**studiji: (a) sveučilišni + (b) stručni + (c) dodiplomski

Tablica 2. Upisani studenti - ponavljači - SVI na svim studijima Prehrambeno-biotehnoškog fakulteta Sveučilišta u Zagrebu

Napomena: Pod **ukupno*** podrazumijevaju se svi upisani studenti bez apsolutenata.

Ponavljači = studenti koji nisu stekli dovoljno ECTS bodova za upis više godine te su upisani na semestar koji pripada toj godini studija.

a) **SVEUČILIŠNI STUDIJ**

	Način studiranja	I. godina		II. godina		III. godina		IV. godina		SVEUKUPNO	
		ukupno*	ponavljači	ukupno*	ponavljači	ukupno*	ponavljači	ukupno*	ponavljači	ukupno*	ponavljači
PREDDIPLOMSKI STUDIJ	red*	176	0	107	0	128	128	0	0	411	128
	red**	115	47	58	31	52	16	0	0	225	94
	izvanredni	0	0	0	0	0	0	0	0	0	0
UKUPNO		291	47	165	31	180	144	0	0	636	222

Prehrambeno-biotehnoški fakultet u ak. god. 2011./2012. nije imao upisanih studenata - ponavljača - na integriranom sveučilišnom preddiplomskom i diplomskom sveučilišnom studiju

	Način studiranja	I. godina		II. godina		SVEUKUPNO	
		ukupno*	ponavljači	ukupno*	ponavljači	ukupno*	ponavljači
DIPLOMSKI STUDIJ	red*	109	0	106	0	215	0
	red**	0	0	0	0	0	0
	izvanredni	0	0	0	0	0	0
UKUPNO		109	0	106	0	215	0

Prehrambeno-biotehnoški fakultet u ak. god. 2011./2012. nije imao upisanih studenata - ponavljača - na zajedničkom i zduženom sveučilišnom studiju

b) **STRUČNI STUDIJ**

PODATCI NE POSTOJE NA STRUKTURI SASTAVNICE

c) **DODIPLOMSKI STUDIJ**

PODATCI NE POSTOJE NA STRUKTURI SASTAVNICE

Tablica 2.a. Broj studenata i ponavljača po studijima Prehrambeno-biotehnoškog fakulteta Sveučilišta u Zagrebu

	Način studiranja	SVEUČILIŠNI STUDIJ														
		PREDDIPLOMSKI		INTEGRIRANI		DIPLOMSKI		ZAJEDNIČKI		STRUČNI		DODIPLOMSKI		SVEUKUPNO**		
		ukupno	ponavljači	ukupno	ponavljači	ukupno	ponavljači	ukupno	ponavljači	ukupno	ponavljači	ukupno	ponavljači	ukupno	ponavljači	
Prehrambeno-biotehnoški fakultet	red*	411	128	0	0	215	0	0	0	0	0	0	0	0	626	128
	red**	225	94	0	0	0	0	0	0	0	0	0	0	0	225	94
	izvanredni	0	0	0	0	0	0	0	0	0	0	0	0	0	0	0
UKUPNO		636	222	0	0	215	0	0	0	0	0	0	0	0	851	222

**studiji; (a) sveučilišni + (b) stručni + (c) dodiplomski

(Tablica 3. Upisani studenti prema posebnim uvjetima - Prehrambeno-biotehnoškog fakulteta Sveučilišta u Zagrebu)
Prehrambeno-biotehnoški fakultet u ak. god. 2011./12. nije imao upisanih studenata prema posebnim uvjetima.

Tablica 4. Studenti SVI - položili završni (ZI) odnosno diplomski ispit (DI) - Prehrambeno-biotehnološki fakultet Sveučilišta u Zagrebu

NAZIV STUDIJA***	M	Ž	Ukupno
Preddiplomski Studij Biotehnologija	5	35	40
Preddiplomski Studij Nutricionizam	5	47	52
Preddiplomski Studij Prehrambena Tehnologija	5	28	33
Diplomski Studij Molekularna Biotehnologija	1	20	21
Diplomski Studij Bioproceno Inženjerstvo	3	22	25
Diplomski Studij Nutricionizam	2	16	18
Diplomski Studij Prehrambena Inženjerstvo	9	20	29
Diplomski Studij Upravljanje Sigurnošću Hrane	0	21	21
Dodiplomski Studij Biotehnologija			0
Biokemijsko Inženjerstvo	5	27	32
Biokemijsko-Mikrobiološki	0	13	13
Dodiplomski Studij Prehrambena Tehnologija			0
Prehrambena Inženjerstvo	6	24	30
Nutricionizam	4	19	23
UKUPNO	45	292	337

***Naziv prema dopusnici za rad izdanoj od strane Ministarstva znanosti, obrazovanja i športa

Tablica 4.a. Studenti SVI - položili završni (ZI) odnosno diplomski ispit (DI) - sumarno po studijima Prehrambeno-biotehnološkog fakulteta Sveučilišta u Zagrebu

VRSTA STUDIJA	M	Ž	Ukupno
Sveučilišni preddiplomski studij	15	110	125
Sveučilišni integrirani preddiplomski i diplomski studij	0	0	0
Sveučilišni diplomski studij	15	99	114
Zajednički studij	0	0	0
Združeni studij	0	0	0
Stručni studij	0	0	0
Dodiplomski sveučilišni studij	15	83	98
UKUPNO	45	292	337

II. PODACI PREMA ODSJECIMA, SMJEROVIMA I STUDIJIMA

Napomena: Podaci o upisanim studentima i apsolventima odnose se na stanje na dan 1. listopada 2011., uključujući ponavljajuće, upisane prema posebnim uvjetima te strane studente, odnosno na stanje 30. rujna 2012. za one koji su završili ili diplomirali.

Tablica 5. Prediplomski studij Prehrambeno-biotehnoški fakultet Sveučilišta u Zagrebu - upisani studenti, apsolventi i studenti koji su završili studij

Odsjek-Studij-Smjer	I. godina	II. godina	III. godina	IV. godina	Apsolventi	Završili studij
BIOTEHNOLOGIJA	76	61	65	0	0	40
NUTRICIONIZAM	77	36	64	0	0	52
PREHRAMBENA TEHNOLOGIJA	138	68	51	0	0	33
UKUPNO	291	165	180	0	0	125

(Tablica 6. Integrirani preddiplomski i diplomski studij Prehrambeno-biotehnoški fakultet Sveučilišta u Zagrebu - upisani studenti, apsolventi i studenti koji su završili studij)
 PODATCI NE POSTOJE U STRUKTURI SASTAVNICE

Tablica 7. Diplomski studij Prehrambeno-biotehnoški fakultet Sveučilišta u Zagrebu - upisani studenti, apsolventi i studenti koji su završili studij

Odsjek-Studij-Smjer	I. godina	II. godina	Apsolventi	Diplomirali
Bioproceno Inženjerstvo	11	20	7	25
Molekularna Biotehnologija	28	25	4	21
Nutricionizam	31	23	3	18
Prehrambeno Inženjerstvo	26	27	5	29
Upravljanje Sigurnošću Hrane	13	11	8	21
UKUPNO	109	106	27	114

(Tablica 8. Zajednički studij Prehrambeno-biotehnoški fakultet Sveučilišta u Zagrebu - upisani studenti, apsolventi i studenti koji su završili studij)
 (Tablica 9. Zdručeni studij Prehrambeno-biotehnoški fakultet Sveučilišta u Zagrebu - upisani studenti, apsolventi i studenti koji su završili studij)
 (Tablica 10. Stručni studij Prehrambeno-biotehnoški fakultet Sveučilišta u Zagrebu - upisani studenti, apsolventi i studenti koji su završili studij)
 PODATCI NE POSTOJE U STRUKTURI SASTAVNICE

Tablica 11. Dodiplomski studij Prehrambeno-biotehnoški fakultet Sveučilišta u Zagrebu - upisani studenti, apsolventi i studenti koji su završili studij

Odsjek-Studij-Smjer	IV. godina	V. godina	VI. godina	Apsolventi	Diplomirali
Biotehnologija					
Biokemijsko Inženjerstvo	0	0	0	33	21
Biokemijsko-Mikrobiološki	0	0	0	26	16
Prehrambena Tehnologija					
Nutricionizam	0	0	0	31	25
Prehrambeno Inženjerstvo	0	0	0	58	22
UKUPNO	0	0	0	148	84

*slušali nastavu po dodiplomskom programu u ak. god. 2011./2012.

III. STRANI STUDENTI

(Tablica 12. Strani studenti Prehrambeno-biotehnoški fakultet Sveučilišta u Zagrebu - upisani i apsolventi)
 (Tablica 13. Strani studenti Prehrambeno-biotehnoški fakultet Sveučilišta u Zagrebu - prema prebivalištu (zemlja/država iz koje dolaze))
 (Tablica 14. Strani studenti Prehrambeno-biotehnoški fakultet Sveučilišta u Zagrebu - položili završni (Z) odnosno diplomski ispit (DI))
 PODATCI NE POSTOJE U STRUKTURI SASTAVNICE

IV. POSLJEDIPLOMSKI STUDIJI

a) specijalistički

Tablica 15. Poslijediplomski specijalistički studij Prehrambeno-biotehnoškog fakulteta Sveučilišta u Zagrebu - SVI (upisi poslije 1. 10. 2003.)

Naziv poslijediplomskog specijalističkog studija	I. godina		II. godina		Završilo studij
	M	Ž	M	Ž	
Kvaliteta i sigurnost hrane	0	0	2	6	7
Upravljanje hranom	0	0	1	1	2
UKUPNO	0	0	3	7	9

Stanje na dan 30. rujna 2012.

(Tablica 16. Poslijediplomski specijalistički studij Prehrambeno-biotehnoškog fakulteta Sveučilišta u Zagrebu - strani studenti (upisi poslije 1. 10. 2003.))

Prehrambeno-biotehnoški fakultet u ak.god. 2011./2012. nije imao stranih studenata polaznika niti stranih studenata koji su završili poslijediplomski specijalistički studij

b) magistarski - mr. sc. (stari program)

Tablica 17. Poslijediplomski studij Prehrambeno-biotehnoškog fakulteta Sveučilišta u Zagrebu - magistarski - mr. sc. - SVI (upisi prije 1. 10. 2003., stari program)

Naziv poslijediplomskog studija	Vrsta poslijedipl. studija	Broj polaznika												Brojnost magistarskih radova					
		I. godina			II. godina			III. godina			Ukupno			Ukupno					
		M	Ž	Ukp.	M	Ž	Ukp.	M	Ž	Ukp.	M	Ž	Ukp.	M	Ž	Ukp.			
Biotehnologija - bioprocesno inženjerstvo	znanstveni	0	0	0	0	0	0	0	0	0	0	0	0	0	0	0	0	3	
Prehrambena tehnologija	znanstveni	0	0	0	0	0	0	0	0	0	0	0	0	0	0	0	0	5	6
Nutricionizam	znanstveni	0	0	0	0	0	0	0	0	0	0	0	0	0	0	0	0	11	11
Analitika i mikrobiologija namirnica	stručni	0	0	0	0	0	0	0	0	0	0	0	0	0	0	0	0	8	8
Ukupno	znanstveni	0	0	0	0	0	0	0	0	0	0	0	0	0	0	0	0	19	20
Ukupno	umjetnički	0	0	0	0	0	0	0	0	0	0	0	0	0	0	0	0	0	0
Ukupno	stručni	0	0	0	0	0	0	0	0	0	0	0	0	0	0	0	0	0	8
Sveukupno	poslijediplomski	0	0	0	0	0	0	0	0	0	0	0	0	0	0	0	0	1	27

Magistritrali, stanje na dan 30. rujna 2012.

(Tablica 18. Poslijediplomski studij Prehrambeno-biotehnoškog fakulteta Sveučilišta u Zagrebu - magistarski - mr. sc. - strani studenti (upisi prije 1. 10. 2003., stari program))

Prehrambeno-biotehnoški fakultet u ak.god. 2011./2012. nije imao stranih studenata polaznika ni obranjenih magistarskih radova stranih studenata

c) doktorski

Napomena: upisuje se stanje na dan 1. listopada 2011. za upisane polaznike, te 30. rujna 2012. za sve ostale podatke.

Tablica 19. Broj prijavljenih tema doktorskih radova

Naziv poslijediplomskog doktorskog studija	I. godina			II. godina			III. godina			Ukupno		
	M	Ž	Ukp.	M	Ž	Ukp.	M	Ž	Ukp.	M	Ž	Ukp.
Biotehnologija i bioproceno inženjerstvo	0	4	4	0	0	0	2	8	10	2	12	14
Prehrambena tehnologija	0	3	3	1	0	1	0	6	6	1	9	10
Nutricionizam	0	5	5	1	0	1	1	6	7	2	11	13
UKUPNO	0	12	12	2	0	2	3	20	23	5	32	37

Tablica 20. Broj prihvaćenih prijava tema doktorskih radova

Naziv poslijediplomskog doktorskog studija	I. godina			II. godina			III. godina			Ukupno		
	M	Ž	Ukp.	M	Ž	Ukp.	M	Ž	Ukp.	M	Ž	Ukp.
Biotehnologija i bioproceno inženjerstvo	0	3	3	0	0	0	1	4	5	1	7	8
Prehrambena tehnologija	0	2	2	1	0	1	0	10	10	1	12	13
Nutricionizam	0	5	5	1	1	2	1	7	8	2	13	15
UKUPNO	0	10	10	2	1	3	2	21	23	4	32	36

Tablica 21.a. Broj doktorskih radova predanih na ocjenu

Naziv poslijediplomskog doktorskog studija	I. godina			II. godina			III. godina			Ukupno		
	M	Ž	Ukp.	M	Ž	Ukp.	M	Ž	Ukp.	M	Ž	Ukp.
Biotehnologija i bioproceno inženjerstvo	0	0	0	0	0	0	0	3	3	0	3	3
Prehrambena tehnologija	0	0	0	0	0	0	3	5	8	3	5	8
Nutricionizam	0	0	0	0	0	0	0	6	6	0	6	6
izvan doktorskog studija	0	0	0	0	0	0	0	0	0	1	4	5
UKUPNO	0	0	0	0	0	0	3	14	17	4	18	22

Tablica 21.b. Broj obranjenih doktorskih radova

Naziv poslijediplomskog doktorskog studija	Znanstveno područje rada	Znanstveno polje rada	Broj obranjenih doktorskih radova		
			M	Ž	Ukp.
Biotehnologija i bioproceno inženjerstvo	područje biotehničkih znanosti	biotehnologija	0	3	3
Prehrambena tehnologija	područje biotehničkih znanosti	prehrambena tehnologija	5	7	12
Nutricionizam	područje biotehničkih znanosti	prehrambena tehnologija/nutricionizam	0	6	6
UKUPNO			5	16	21

Tablica 21.c. Broj obranjenih doktorskih radova izvan doktorskog studija

Naziv poslijediplomskog doktorskog studija	Znanstveno područje rada	Znanstveno polje rada	Broj obranjenih doktorskih radova		
			M	Ž	Ukp.
izvan doktorskog studija	područje biotehničkih znanosti	biotehnologija	0	2	2
izvan doktorskog studija	područje biotehničkih znanosti	prehrambena tehnologija	1	2	3
izvan doktorskog studija	područje biotehničkih znanosti	prehrambena tehnologija/nutricionizam	0	3	3
UKUPNO			1	7	8

Tablica 22.a. Broj polaznika doktorskog studija

Naziv doktorskog studija	I. godina			II. godina			III. godina			Ukupno		
	M	Ž	Ukp.	M	Ž	Ukp.	M	Ž	Ukp.	M	Ž	Ukp.
Biotehnologija i bioproceno inženjerstvo	3	3	6	0	6	6	3	11	14	6	20	26
Prehrambena tehnologija	6	7	13	4	5	9	3	6	9	13	18	31
Nutricionizam	2	6	8	2	15	17	1	7	8	5	28	33
UKUPNO	11	16	27	6	26	32	7	24	31	24	66	90

(Tablica 22.b. Broj inozemnih doktoranada na sastavnici)

Prehrambeno-biotehnološki fakultet u ak.god. 2011./2012. nema inozemnih doktoranada

Tablica 23. Broj doktoranada koji su proveli najmanje 3 mjeseca na usavršavanju izvan RH

Naziv poslijediplomskog doktorskog studija	Broj polaznika		
	M	Ž	Ukp.
Biotehnologija i bioproceno inženjerstvo	1		1
			0
UKUPNO	1	0	1

Tablica 24. Broj doktora znanosti koji su nakon doktorskog studija na usavršavanju izvan RH proveli bez prekida najmanje 6 mjeseci

Država i ustanova	Broj polaznika		
	M	Ž	Ukp.
Kanada, Faculte de Medicine	1		1
Francuska, Centre national de la recherche scientifique	1		1
SAD, Columbia University		1	1
UKUPNO	2	1	3

Tablica 25. Broj postdoktoranada na sastavnici

Naziv poslijediplomskog doktorskog studija	Broj polaznika		
	M	Ž	Ukp.
Prehrambena tehnologija - PUKEC	1		1
UKUPNO	1	0	1

(Tablica 26. Broj postdoktoranada iz inozemstva koji su na sastavnici proveli bez prekida najmanje 6 mjeseci)

Prehrambeno-biotehnološki fakultet u ak.god. 2011./2012. nema postdoktoranada iz inozemstva

Tablica 27. Broj doktoriranih znanstvenih novaka

Naziv poslijediplomskog doktorskog studija	Znanstveno područje rada	Znanstveno polje rada	Broj polaznika		
			M	Ž	Ukp.
Biotehnologija i bioproceno inženjerstvo	područje biotehničkih znanosti	Biotehnologija		1	1
UKUPNO			0	1	1

(Tablica 28. Broj doktorata dodijeljenih inozemnim studentima)

Prehrambeno-biotehnološki fakultet u ak.god. 2011./2012. nema doktorate dodijeljene inozemnim studentima

(Tablica 29. Broj pokrenutih međunarodnih dvojnih doktorata (cotutelle de these))

Prehrambeno-biotehnološki fakultet u ak.god. 2011./2012. nema pokrenute međunarodne dvojnike doktorate

(Tablica 30. Broj završenih međunarodnih dvojnih doktorata (cotutelle de these))

Na Prehrambeno-biotehnološkom fakultetu u ak.god. 2011./2012. nema završenih međunarodnih dvojnih doktorata

V. NASTAVNO OSOBLJE I OSTALI DJELATNICI

Tablica 31. Nastavnici, suradnici u nastavi i ostali djelatnici - SVI na Prehrambeno-biotehnoški fakultet Sveučilišta u Zagrebu

Legenda: PV = puno radno vrijeme, NV = nepuno radno vrijeme, KO = kamulativni radni odnos, EZ = financiranje zaposlenika, FVS = financiranje vanjskih suradnika

Redni broj	Zvanje / naziv radnog mjesta	MISKARCI						ŽENE						SVEUKUPNO										
		NV		KO		EZ		PV		KO		EZ		FVS		NV		KO		EZ		FVS		
		broj izvršitelja	% radnog vremena	broj izvršitelja	% radnog vremena	Ukupno zaposlenici	Državni proračun	Vlastita sredstva	broj izvršitelja	% radnog vremena	Ukupno zaposlenici	Državni proračun	Vlastita sredstva	broj izvršitelja	% radnog vremena	Ukupno zaposlenici	Državni proračun	Vlastita sredstva	broj izvršitelja	% radnog vremena	Ukupno zaposlenici	Državni proračun	Vlastita sredstva	
I. NASTAVNICI ISKUSNI U NASTAVI	52	20	0	20	20	0	119	37	156	0	37	37	0	171	57	0	228	228	0	57	57	0	0	
II. Znanstveno-nastavna zvanja	27	13	0	40	40	0	13	13	0	13	13	0	57	10	0	67	67	0	10	10	0	23	23	0
1. Redoviti profesor	9	5	1x27%, 1x29%, 1x33%, 1x35%, 1x38%, 1x42%	14	14	5	5	12	2	14	14	2	2	21	7	1x27%, 1x29%, 1x33%, 1x35%, 1x38%	0	28	28	0	7	7	0	0
2. Redoviti profesor p	6	0		6	6	0	0	5	0	5	5	0	0	11	0		0	11	11	0	0	0	0	0
3. Izvanredni profesor	5	4	1x30%, 1x35%, 2x41%	9	9	4	4	21	5	26	26	5	5	26	9	1x30%, 1x35%, 2x41%, 1x30%, 1x31%, 1x31%, 1x38%, 1x46%	0	35	35	0	9	9	0	0
4. Docent	7	4	1x30%, 1x5%, 1x28%, 1x17%	11	11	4	4	19	3	22	22	3	3	26	7	1x30%, 1x5%, 1x28%, 1x17%, 1x22%, 1x17%, 1x65%	0	33	33	0	7	7	0	0
III. Nastavna zvanja	1	0		1	1	0	0	4	0	4	4	0	0	5	0		0	5	5	0	0	0	0	0
5. Profesor visoke škole	1	0		0	0	0	0	2	0	2	2	0	0	3	0		0	3	3	0	0	0	0	0
6. Viši predavač	0	0		0	0	0	0	1	0	1	1	0	0	1	0		0	1	1	0	0	0	0	0
7. Predavač	0	0		0	0	0	0	1	0	1	1	0	0	1	0		0	1	1	0	0	0	0	0
8. Viši lektor	0	0		0	0	0	0	1	0	1	1	0	0	1	0		0	1	1	0	0	0	0	0
9. Lektor	0	0		0	0	0	0	1	0	1	1	0	0	1	0		0	1	1	0	0	0	0	0
10. Viši umjetnički suradnik	0	0		0	0	0	0	0	0	0	0	0	0	0	0		0	0	0	0	0	0	0	0
11. Umjetnički suradnik	0	0		0	0	0	0	0	0	0	0	0	0	0	0		0	0	0	0	0	0	0	0
III. Suradnik zvanja	9	3		12	12	0	3	0	15	17	32	0	17	17	0		0	44	44	0	20	20	0	0
12. Viši asistent	3	2	1x87%, 1x33%	5	5	2	2	6	2	8	8	2	2	9	4	1x87%, 2x53%, 1x34%	0	13	13	0	4	4	0	0
Asistent	6	1	1x96%	7	7	1	1	9	15	24	24	15	15	16	16	1x96%, 2x3%, 2x6%, 1x1%, 2x4%, 1x20%, 1x67%, 1x40%, 1x10%, 2x100%, 1x13%	0	31	31	0	16	16	0	0
IV. Stručna zvanja (u znan. i vis. obrazovanju)	1	0		1	1	0	0	1	0	1	1	0	0	2	0		0	2	2	0	0	0	0	0
14. Stručni savjetnik	1	0		1	1	0	0	1	0	1	1	0	0	2	0		0	2	2	0	0	0	0	0
15. Viši stručni suradnik	0	0		0	0	0	0	0	0	0	0	0	0	0	0		0	0	0	0	0	0	0	0
16. Stručni suradnik	0	0		0	0	0	0	0	0	0	0	0	0	0	0		0	0	0	0	0	0	0	0
IV. Znanstvena zvanja	0	4		4	4	0	4	0	10	10	10	0	10	10	0		0	14	14	0	14	14	0	0
17. Znanstveni savjetnik	3	3	1x4%, 1x15%, 1x18%	3	3	3	3	4	4	4	4	4	4	7	7	1x4%, 1x15%, 1x18%, 1x7%, 1x12%, 2x1%	0	7	7	0	7	7	0	0
18. Viši znanstveni suradnik	1	1	1x13%	1	1	1	1	4	4	4	4	4	4	5	5	1x13%, 1x4%, 1x17%	0	5	5	0	5	5	0	0
19. Znanstveni suradnik	0	0		0	0	0	0	2	2	2	2	2	2	2	2	1x1%, 1x3%	0	2	2	0	2	2	0	0
IX. Znanstveni novaci	14	0		14	14	0	0	42	0	42	42	0	0	56	0		0	56	56	0	0	0	0	0
20. Znanstveni novak - viši asistent	5	5		5	5	0	0	10	10	10	10	0	0	15	0		0	15	15	0	0	0	0	0
21. Znanstveni novak - asistent	9	0		9	9	0	0	32	32	32	32	0	0	41	0		0	41	41	0	0	0	0	0
II. OSTALI ZAPOSLENICI U NASTAVI	4	0		4	4	0	0	19	0	19	19	0	0	23	0		0	23	23	0	0	0	0	0
22. Radno mjesto I. vrste - viši korepetitor	0	0		0	0	0	0	0	0	0	0	0	0	0	0		0	0	0	0	0	0	0	0
23. Radno mjesto I. vrste - korepetitor	0	0		0	0	0	0	1	1	1	1	1	1	1	1		0	1	1	0	0	0	0	0
24. Radno mjesto I. vrste - diplomirani knjižničar	0	0		0	0	0	0	1	1	1	1	1	1	1	1		0	1	1	0	0	0	0	0
25. Radno mjesto II. vrste - knjižničar	0	0		0	0	0	0	1	1	1	1	1	1	1	1		0	1	1	0	0	0	0	0
26. Radno mjesto III. vrste - ponovni knjižničar	0	0		0	0	0	0	0	0	0	0	0	0	0	0		0	0	0	0	0	0	0	0
27. Radno mjesto II. vrste - viši tehničar	2	2		2	2	2	2	2	2	2	2	2	2	4	4		0	4	4	0	0	0	0	0
28. Radno mjesto II. vrste - viši laborant	2	2		2	2	0	0	15	15	15	15	0	0	17	0		0	17	17	0	0	0	0	0
29. Radno mjesto III. vrste - tehnički suradnik	0	0		0	0	0	0	0	0	0	0	0	0	0	0		0	0	0	0	0	0	0	0
30. Radno mjesto III. vrste - laborant	0	0		0	0	0	0	0	0	0	0	0	0	0	0		0	0	0	0	0	0	0	0
UKUPNO	56	20		76	76	0	20	20	138	37	175	0	37	37	0		251	251	0	57	57	0	0	

Redni broj	MISKARCI						ŽENE						SVEUKUPNO					
	PV	NV	KO	FZ	FVS	FVS	PV	NV	KO	FZ	FVS	FVS	PV	NV	KO	FZ	FVS	FVS
Zvanje / naziv radnog mjesta	broj izvršitelja	% radnog vremena	broj izvršitelja	% radnog vremena	broj izvršitelja	Vlastita sredstva	broj izvršitelja	% radnog vremena	broj izvršitelja	Vlastita sredstva	broj izvršitelja	Vlastita sredstva	broj izvršitelja	% radnog vremena	broj izvršitelja	Vlastita sredstva	broj izvršitelja	Vlastita sredstva
III. SLUŽBENICI I NAMJEŠTENICI**	9	0	0	9	0	0	44	0	0	44	0	0	53	0	0	53	0	0
III. Služenici	6	0	0	6	0	0	30	0	0	30	0	0	36	0	0	36	0	0
31. Položaj I. vrste	2	2	2	2	2	2	2	2	2	2	2	2	4	4	4	4	4	4
32. Položaj II. vrste	2	0	0	2	0	0	7	0	0	7	0	0	9	9	9	9	9	9
33. Položaj III. vrste	0	0	0	0	0	0	10	10	10	10	10	10	10	10	10	10	10	10
34. Radna mjesta I. vrste	2	0	0	2	0	0	2	2	2	2	2	2	4	4	4	4	4	4
35. Radna mjesta II. vrste	0	0	0	0	0	0	0	0	0	0	0	0	0	0	0	0	0	0
36. Radna mjesta III. vrste	0	0	0	0	0	0	9	9	9	9	9	9	9	9	9	9	9	9
III. Namještenici	3	0	0	3	0	0	14	0	0	14	0	0	17	0	0	17	0	0
37. Položaj II. vrste	1	1	1	1	1	1	0	0	0	0	0	0	1	1	1	1	1	1
38. Položaj III. vrste	0	0	0	0	0	0	0	0	0	0	0	0	0	0	0	0	0	0
39. Radna mjesta II. vrste	0	0	0	0	0	0	0	0	0	0	0	0	0	0	0	0	0	0
40. Radna mjesta III. vrste	2	0	0	2	0	0	2	2	2	2	2	2	2	2	2	2	2	2
41. Radna mjesta IV. vrste	0	0	0	0	0	0	14	14	14	14	14	14	14	14	14	14	14	14
Ukupno	65	20	0	85	85	0	201	20	20	20	20	20	182	37	0	37	37	0
SVEUKUPNO	65	20	0	85	85	0	201	20	20	20	20	20	182	37	0	37	37	0

Napomena:
a) Puno radno vrijeme: iznosi 40 sati tjedno. Poslovi zaposlenika u nastavi u okviru 40 satnog radnog vremena normirani su u Kolektivnom ugovoru za znanost i visoko obrazovanje NN 142/2010.
b) Nepuno radno vrijeme: svako kraće od punog radnog vremena.
c) Kumulativni radni odnos: rad u nepunom radnom vremenu kod dva ili više poslodavaca.
*Podaci za nepuno radno vrijeme: i kumulativni radni odnos upisuju se na sljedeći način:
npr. ako je broj izvršitelja "4", u stupce % radnog vremena ne upisuje se broj 4, već ispodjeda, npr.: "1x80%; 2x50%; 1x20%"; na taj način ispunjavaju se i ćelije pod SVEUKUPNO!
**Sukladno Uredbi o nazivima radnih mjesta i koeficijentima složenosti poslova u javnim službama (Narodne novine, br.38/2001., 11/2001., 62/2002., 156/2002., 162/2003., 39/2005., 82/2005., 133/2005., 30/2006., 118/2006., 22/2007., 127/2007., 124/2011., 142/2012., 98/2012., 77/2012., 112/2012.)
(Tablica 32. Strani nastavnici i istraživači koji su trenutno zaposleni u RH – Prehrambeno-biotehnoški fakultet, Sveučilišta u Zagrebu)
Prehrambeno-biotehnoški fakultet u ak.god. 2011./2012. nema stranih nastavnika i istraživača trenutno zaposlenih u RH

VI. OSTALI PODATCI

Tablica 33. Istraživačka djelatnost - Prehrambeno-biotehnološki fakultet Sveučilišta u Zagrebu

a) Projekti

	Broj projekata (ukupno)	Tip projekata		Broj osoba uključenih u projekte (iz sastavnice)
		Znanstveno istraživački	Stručni	
Nacionalni projekti				
Z - projekti	31	31		185
NZZ	1	1		10
UKF				
TEST	1	1		11
BICRO - RAZUM, TEHCRO, VENCRO, IRCRO, KONCRO				
Ostali programi	2		2	23
Ostali projekti financirani iz proračuna	1		1	2
UKUPNO	36	33	3	231
Medunarodni projekti				
FP7	3	3		17
IPA	3	1	2	39
COST	1	1	0	3
EUREKA				
TEMPUS	2		2	65
Ostali programi Europske unije	1		1	1
ESF				
NIH				
Bilateralni projekti (MZOŠ)	3	2	1	16
Multilateralni projekti (MZOŠ)				
Ostali programi				
UKUPNO	13	7	6	141
Projekti s gospodarstvom				
Nacionalni projekti	12		12	46
Medunarodni projekti	1		1	1
UKUPNO	13	0	13	47

b) Patenti

Prehrambeno-biotehnološki fakultet u ak. god. 2011./12. nije imao patente u istraživačkoj djelatnosti

ŠUMARSKI FAKULTET

DEKAN: dr. sc. Milan Oršanić, redoviti profesor

PRODEKAN ZA NASTAVU ŠUMARSKOG ODSJEKA: dr. sc. Josip Margaletić, redoviti profesor

PRODEKAN ZA NASTAVU DRVOTEHNOLOŠKOG ODSJEKA: dr. sc. Vladimir Jambreković, izvanredni profesor

PRODEKAN ZA MEĐUNARODNU SURADNJU: dr. sc. Marijan Šušnjar, izvanredni profesor

PRODEKAN ZA ZNANSTVENOISTRAŽIVAČKI RAD: dr. sc. Goran Mihulja, docent

TAJNICA: Ljubica Štos, dipl. iur.

Nastavna djelatnost

U ak. god. 2011./2012. Šumarski fakultet organizirao je i izvodio nastavni, znanstvenoistraživački te visokostručni rad u obrazovnom i znanstvenom području biotehničkih znanosti, znanstvenom polju šumarstva i znanstvenom polju drvne tehnologije. Rad se organizirao u dva odsjeka: Šumarskom i Drvnotehnoškom, te u njihovim temeljnim jedinicama, tj. zavodima:

- **Šumarski odsjek:** Zavod za ekologiju i uzgajanje šuma, Zavod za izmjeru i uređivanje šuma, Zavod za šumarsku genetiku, dendrologiju i botaniku, Zavod za šumarske tehnike i tehnologije, Zavod za zaštitu šuma i lovno gospodarenje, Zavod za nastavno-pokusne šumske objekte (objekti: Lipovljani, Velika, Zalesina, Rab i Zagreb, u čijem sastavu je Šumski vrt);
- **Drvnotehnoški odsjek:** Zavod za znanost o drvu, Zavod za tehnologije materijala, Zavod za organizaciju proizvodnje, Zavod za procesne tehnike, Zavod za namještaj i drvne proizvode.

Studij pruža vrlo raznovrsna znanja, i to ne samo teorijska nego i praktična, koja se stječu tijekom vježbi i terenske nastave na nastavno-pokusnim šumskim objektima (NPŠO-ima) koji se prostiru na 3.500 ha šuma u različitim šumskim ekosustavima, obuhvaćajući gotovo sve šumske zajednice na područjima nizinskih, brdsko-planinskih i primorskih šuma, te u drvno-industrijskim pogonima diljem Hrvatske s različitim proizvodnim tehnologijama.

U izvještajnoj godini na Fakultet se upisalo ukupno 1.087 studenata. Na sva tri preddiplomska studija ukupno se upisalo 889 studenata. Na diplomski studij upisalo se 175 studenata. U nastavi su sudjelovala 54 nastavnika u znanstveno-nastavnom i u nastavnom zvanju, uz pomoć suradnika

Preddiplomski studij

Na preddiplomskom studiju izvodila su se tri (3) studijska programa:

- studij **šumarstvo**, smjerovi:
 - uzgajanje i uređivanje šuma s lovnim gospodarenjem, tehnike, tehnologije i menadžment u šumarstvu, urbano šumarstvo, zaštita prirode i okoliša;
- studij **drvna tehnologija**;
- dislocirani stručni studij **drvna tehnologija** u Virovitici.

Završni rad obranila su 104 studenta te stekla akademski naziv *baccalaureus/a (prvostupnik/ica)* uz naznaku smjera.

Diplomski studij

U izvještajnom razdoblju izvodili su se ovi diplomski studiji:

na Šumarskom odsjeku studij **šumarstvo**, smjerovi:

- uzgajanje i uređivanje šuma s lovnim gospodarenjem
- tehnike, tehnologije i menadžment u šumarstvu
- urbano šumarstvo, zaštita prirode i okoliša;

na Drvnotehnoškom odsjeku studij **drvna tehnologija**, smjerovi :

- drvnotehnoški procesi,
- oblikovanje proizvoda od drva.

Diplomski rad obranilo je 39 studenata i steklo akademski naziv *magistar/a inženjer/ka* uz naznaku smjera.

Poslijediplomski studij

Na specijalističkom studiju rad su obranila 3 studenta, a akademski stupanj magistra znanosti steklo je 12 studenata, doktora biotehničkih znanosti iz polja šumarstva steklo je 9 studenata, a iz polja drvne tehnologije 4 pristupnika.

Znanstvena djelatnost

Znanstvenoistraživački rad svih nastavnika, znanstvenika, suradnika i istraživača odvijao se aktivnostima zavoda Šumarskog i Drvnotehnološkog odsjeka, uz koordinaciju prodekana za znanstvenoistraživački rad Fakulteta.

U okviru znanstvenoistraživačkog rada treba prije svega izdvojiti znanstvene i tehnologijske projekte koje financira Ministarstvo znanosti, obrazovanja i sporta Republike Hrvatske.

Veliki udio u znanstvenoistraživačkom radu imaju istraživanja na nacionalnim, međunarodnim projektima i onima s gospodarstvom.

Međunarodna suradnja

U ak. god. 2011./2012. međunarodna suradnja Fakulteta ostvarivala se sljedećim aktivnostima:

- izvođenjem terenske nastave studenata Fakulteta u inozemstvu na temelju međufakultetskih ugovora, i to :
na Šumarskom fakultetu Mendelova poljoprivredno-šumarskog Sveučilišta u Brnu, (Republika Češka), 14. - 16. 3.2012., i na University of Natural Resources and Applied Life Sciences BOKU Beč (Austrija), 12.10.2011.;
- dolaskom studenata Šumarskog fakulteta Mendelova poljoprivredno-šumarskog Sveučilišta u Brnu (Republika Češka) od 21. do 26. 5. 2012. na terensku nastavu na nastavno-pokusne šumske objekte Šumarskog fakulteta Sveučilišta u Zagrebu na temelju međufakultetskog ugovora;
- organizacijom višednevnog posjeta stručne studentske ekscurzije studenata šumarstva i drvne tehnologije sa visoke škole šumarstva (Nancy, Francuska);
- gostovanjem stranih znanstvenika i profesora na Šumarskom fakultetu Sveučilišta u Zagrebu s pozivnim predavanjima studentima u okviru nastavnog plana i programa;
- odlaskom nastavnika Šumarskog fakulteta na pozivna predavanja i suradnju na znanstvenim projektima na inozemna sveučilišta te odlaskom na međunarodna znanstvena savjetovanja;
- sudjelovanjem kao nositeljem u prijavi 4 međunarodna projekta te kao partnerom u prijavi 4 međunarodna projekta u postupak evaluacije iz programa FP7, IPA, IEE;
- sudjelovanjem znanstvenika Šumarskog fakulteta Sveučilišta u Zagrebu u 9 COST akcija;
- organizacijom 6. Međunarodnog simpozija o dabru (6th international beaver symposium) od 17. do 20. rujna 2012., Ivanić-Grad;
- organizacijom COST workshop: „Greening the forest sector engineering with ICT” July 2 -6, 2012., Plitvička jezera;
- potpisivanjem Ugovora o suradnji i aktivnostima transfera tehnologije (Cooperation Agreement on Technology Transfer Activities) s Technology Transfer Office University of West Hungary, Sopron, Mađarska;
- potpisivanjem Ugovora o naučno-istraživačkoj suradnji između Univerziteta u Bihaću (Bosna i Hercegovina), Tehničkog fakulteta Bihać i Šumarskog fakulteta Sveučilišta u Zagrebu;
- potpisivanjem Erasmus bilateralnih ugovora s Mendel University of Agriculture and Forestry Brno (Češka), Chestochowa University of Technology (Poljska), Weihenstephan-Triesdorf University of Applied Sciences (Njemačka);
- odlaznom mobilnosti dva studenta diplomskih studija na ljetni semestar na Biotehnišku fakultetu Univerze v Ljubljani u sklopu Erasmus programa;
- dolaznom mobilnosti studenta Ghent University, Faculty of Bioscience Engineering, na zimski semestar u okviru BASILEUS programa;
- odlaznom mobilnosti dvoje znanstvenika/asistenata na stručno usavršavanje na tri mjeseca na Biotehnišku fakultetu Univerze v Ljubljani;
- dolaznom mobilnosti troje znanstvenika na stručno usavršavanje duže od tri mjeseca s University of Tuscia (Viterbo, Italija), Akademia Rolnicza im. Augusta Cieszkowskiego w Poznaniu (Poznan, Poljska) te Biotehniška fakulteta Univerze v Ljubljani.

Nakladnička djelatnost

Redovito su tiskani znanstveni časopisi Fakulteta: *Glasnik za šumske pokuse, Drvna industrija, Croatian Journal of Forest Engineering (CROJFE)* i *Nova mehanizacija šumarstva (NMŠ)*.

I. STUDENTI - SVI

Tablica 1. Upisani studenti i apsolvanti - SVI na svim studijima Šumarskog fakulteta Sveučilišta u Zagrebu

Napomena: Podaci o upisanim studentima i apsolvantima odnose se na stanje na dan 1. listopada 2011., uključujući ponavljaje, studente upisane prema posebnim uvjetima, strane studente i apsolvante.

Legenda: M= muškarci, Ž = žene, red* = redoviti studenti koji studiraju uz potporu Ministarstva, red** = redoviti studenti koji snose dio troškova studija, Ukp. = Ukupno
Redoviti i izvanredni studenti = definirani prema pravilniku o studiranju sastavnice ili prema Sveučilišnom pravilniku o studiranju ako na sastavnici tekav pravilnik ne postoji
Apsolvanti = studenti koji su odslušali sve kolegije i imaju verificirane sve obveze u indeksu, ali polažu ispite i/ili izrađuju završni ili diplomski rad.

a) SVEUČILIŠNI STUDIJ

Način studiranja	I. godina		II. godina		III. godina		IV. godina		APSOLVENTI		SVI			
	M	Ž	M	Ž	M	Ž	M	Ž	M	Ž	M	Ž		
	Ukp.	Ukp.	Ukp.	Ukp.	Ukp.	Ukp.	Ukp.	Ukp.	Ukp.	Ukp.	Ukp.	Ukp.		
red*	347	161	508	88	54	142	76	29	105	0	0	511	244	755
red**	32	21	53	65	24	89	27	14	41	0	0	124	59	183
izvanredni	0	0	0	0	0	0	0	0	0	0	0	0	0	0
Ukupno	379	182	561	153	78	231	103	43	146	0	0	635	303	938

Način studiranja	I. godina		II. godina		APSOLVENTI		SVI			
	M	Ž	M	Ž	M	Ž	M	Ž		
	Ukp.	Ukp.	Ukp.	Ukp.	Ukp.	Ukp.	Ukp.	Ukp.		
red*	65	32	97	47	32	79	0	112	64	176
red**	3	9	12	28	15	43	0	31	24	55
izvanredni	0	0	0	0	0	0	0	0	0	0
Ukupno	68	41	109	75	47	122	0	143	88	231

Šumarski fakultet nema integrirani preddiplomski i diplomski, zajednički i združeni studij

b) STRUČNI STUDIJ

Način studiranja	I. godina		II. godina		III. godina		APSOLVENTI		SVI	
	M	Ž	M	Ž	M	Ž	M	Ž	M	Ž
	Ukp.	Ukp.	Ukp.	Ukp.	Ukp.	Ukp.	Ukp.	Ukp.	Ukp.	Ukp.
red*	0	0	0	0	0	0	0	0	0	0
red**	0	0	0	0	13	3	16	0	13	3
izvanredni	0	0	0	0	0	0	0	0	0	0
Ukupno	0	0	0	0	13	3	16	0	13	3

c) DODIPLOMSKI STUDIJ

Šumarski fakultet nema više dodiplomski studij

Tablica 1.a. - Ukupan broj studenata i apsolventata na svim studijima Šumarskog fakulteta Sveučilišta u Zagrebu

SVEUČILIŠTE U ZAGREBU	Način studiranja	APSOLVENTI			SVI**		
		M	Ž	Ukp.	M	Ž	Ukp.
Šumarski fakultet	red*	0	0	0	623	308	931
	red**	0	0	0	168	86	254
	izvanredni	0	0	0	0	0	0
	Ukupno	0	0	0	791	394	1.185

**studiji; (a) sveučilišni + (b) stručni + (c) dodiplomski

(Tablica 1.b. Broj apsolventata po studijima Šumarskog fakulteta Sveučilišta u Zagrebu)
Šumarski fakultet u ak. god. 2011./2012. nije imao apsolventata.

Tablica 1.c. Broj studenata po studijima Šumarskog fakulteta Sveučilišta u Zagrebu

SVEUČILIŠTE U ZAGREBU	Način studiranja	SVEUČILIŠNI STUDIJ																								
		PREDDIPLOMSKI			INTEGRIRANI			DIPLOMSKI			ZAJEDNIČKI			ZDRUŽENI			STRUČNI STUDIJ			DODIPLOMSKI STUDIJ			SVEUKUPNO**			
		M	Ž	Ukp.	M	Ž	Ukp.	M	Ž	Ukp.	M	Ž	Ukp.	M	Ž	Ukp.	M	Ž	Ukp.	M	Ž	Ukp.	M	Ž	Ukp.	
Šumarski fakultet	red*	511	244	755	0	0	0	112	64	176	0	0	0	0	0	0	0	0	0	0	0	0	0	0	0	0
	red**	124	59	183	0	0	0	31	24	55	0	0	0	0	0	0	0	0	0	0	0	0	0	0	0	0
	izvanredni	0	0	0	0	0	0	0	0	0	0	0	0	0	0	0	0	0	0	0	0	0	0	0	0	0
	Ukupno	635	303	938	0	0	0	143	88	231	0	0	0	0	0	0	0	0	0	0	0	0	0	0	0	0

**studiji; (a) sveučilišni + (b) stručni + (c) dodiplomski

Tablica 2. Upisani studenti - ponavljači - SVI na svim studijima Šumarskog fakulteta Sveučilišta u Zagrebu

Napomena: Pod **ukupno*** podrazumijevaju se svi upisani studenti bez apsolviranja.
Ponavljači = *studenti koji nisu stekli dovoljno ECTS bodova za upis više godine te su upisani na semestar koji pripada toj godini studija.*

a) **SVEUČILIŠNI STUDIJ**

PREDDIPLOMSKI STUDIJ	Način studiranja red**	I. godina		II. godina		III. godina		IV. godina		SVEUKUPNO	
		ukupno*	ponavljači	ukupno*	ponavljači	ukupno*	ponavljači	ukupno*	ponavljači	ukupno*	ponavljači
	red**	508	181	142	53	105	25	0	0	755	259
	red**	53	40	89	47	41	12	0	0	183	99
	izvanredni	0	0	0	0	0	0	0	0	0	0
	UKUPNO	561	221	231	100	146	37	0	0	938	358

Šumarski fakultet nema integrirani preddiplomski i diplomski studij

DIPLOMSKI STUDIJ	Način studiranja red**	I. godina		II. godina		SVEUKUPNO	
		ukupno*	ponavljači	ukupno*	ponavljači	ukupno*	ponavljači
	red**	97	12	79	41	176	53
	red**	12	0	43	2	55	2
	izvanredni	0	0	0	0	0	0
	UKUPNO	109	12	122	43	231	55

Šumarski fakultet nema zajednički i združeni studij

b) **STRUČNI STUDIJ**

STRUČNI STUDIJ	Način studiranja red**	I. godina		II. godina		III. godina		SVEUKUPNO	
		ukupno*	ponavljači	ukupno*	ponavljači	ukupno*	ponavljači	ukupno*	ponavljači
	red**	0	0	0	0	0	0	0	0
	red**	0	0	0	0	16	3	16	3
	izvanredni	0	0	0	0	0	0	0	0
	UKUPNO	0	0	0	0	16	3	16	3

c) **DODIPLOMSKI STUDIJ**

Šumarski fakultet nema više dodiplomski studij

Tablica 2.a. Broj studenata i ponavljača po studijima Šumarskog fakulteta Sveučilišta u Zagrebu

[NAZIV SASTAVNICE]	Način studiranja red**	SVEUČILIŠNI STUDIJ																					
		PREDDIPLOMSKI			INTEGRIRANI			DIPLOMSKI			ZAJEDNIČKI			ZDRUŽENI			STRUČNI		DODIPLOMSKI		SVEUKUPNO**		
		ukupno	ponavljači	izvanredni	ukupno	ponavljači	izvanredni	ukupno	ponavljači	izvanredni	ukupno	ponavljači	izvanredni	ukupno	ponavljači	izvanredni	ukupno	ponavljači	izvanredni	ukupno	ponavljači	izvanredni	
	red**	755	259	0	0	0	176	53	0	0	0	0	0	0	0	0	0	0	0	0	931	312	
	red**	183	99	0	0	0	55	2	0	0	0	0	0	0	0	0	0	0	0	0	254	104	
	izvanredni	0	0	0	0	0	0	0	0	0	0	0	0	0	0	0	0	0	0	0	0	0	0
	UKUPNO	938	358	0	0	0	231	55	0	0	0	0	0	0	0	0	0	0	0	0	1.185	416	

**studiji; (a) sveučilišni + (b) stručni + (c) dodiplomski

Tablica 3. Upisani studenti prema posebnim uvjetima - Šumarski fakultet Sveučilišta u Zagrebu

Napomena: Podaci se odnose na stanje na dan 1. listopada 2011. za upisane studente i apsolvante.

a) SVEUČILIŠNI STUDIJ

PREDDIPLOMSKI	I. godina	II. godina	III. godina	IV. godina	Apsolvanti	Ukupno
studenti s invaliditetom s oštećenjem većim od 60%						0
Na temelju čl. 53. Zakona o pravima Hrvatskih branitelja iz domovinskog rata	4					4
Na temelju čl. 48.b Zakona vojnih i civilnih invalida iz domovinskog rata						0
Hrvatska dijaspora						0
UKUPNO	4	0	0	0	0	4

Šumarski fakultet nema integrirani preddiplomski i diplomski studij

DIPLOMSKI	I. godina	II. godina	Apsolvanti	Ukupno
studenti s invaliditetom s oštećenjem većim od 60%		2		2
Na temelju čl. 53. Zakona o pravima hrvatskih branitelja iz domovinskog rata				0
Na temelju čl. 48.b Zakona vojnih i civilnih invalida iz domovinskog rata				0
Hrvatska dijaspora				0
UKUPNO	0	2	0	2

Šumarski fakultet nema zajednički i združeni studij

b) STRUČNI STUDIJ

Šumarski fakultet nema stručni studij

c) DODIPLOMSKI STUDIJ

Šumarski fakultet nema više dodiplomski studij

Tablica 3.a. Ukupan broj studenata i apsolvanta upisanih prema posebnim uvjetima na svim studijima Šumarskog fakulteta Sveučilišta u Zagrebu

POSEBNI UVJETI UPISA	PREDDIPL.	SVEUČILIŠNI STUDIJ				STRUČNI STUDIJ	DODIPLOMSKI STUDIJ	APSOLVENTI	SVEUKUPNO**
		INTEGRIRANI	DIPLOMSKI	ZAJEDNIČKI	ZDRUŽENI				
studenti s invaliditetom s oštećenjem većim od 60%	0	0	2	0	0	0	0	0	2
Na temelju čl. 53. Zakona o pravima hrvatskih branitelja iz domovinskog rata	4	0	0	0	0	0	0	0	4
Na temelju čl. 48.b Zakona vojnih i civilnih invalida iz domovinskog rata	0	0	0	0	0	0	0	0	0
Hrvatska dijaspora	0	0	0	0	0	0	0	0	0
UKUPNO	4	0	2	0	0	0	0	0	6

**studiji; (a) sveučilišni + (b) stručni + (c) dodiplomski

Tablica 4. Studenti SVI - položili završni (ZI) odnosno diplomski ispit (DI) - Šumarski fakultet Sveučilišta u Zagrebu

NAZIV STUDIJA***	M	Ž	Ukupno
Preddiplomski studij Šumarstvo	46	5	51
Preddiplomski studij Urbano šumarstvo	3	22	25
Preddiplomski studij Drvna tehnologija	22	6	28
Diplomski studij Urbano šumarstvo zaštita prirode i okoliša	3	4	7
Diplomski studij Tehnike, tehnologije i menadžment u šumarstvu	8	2	10
Diplomski studij Uzgajanje i uređivanje šuma s lovnom gospodarenjem	3	5	8
Diplomski studij Drvnotehnoški procesi	6	1	7
Diplomski studij Oblikovanje proizvoda od drva	2		2
Stručni studij Drvna tehnologija - Virovitica	5		5
Dodiplomski studij Šumarstvo	30	12	42
Dodiplomski studij Drvna tehnologija	27	5	32
UKUPNO	155	62	217

***Naziv prema dopusnici za rad izdanoj od strane Ministarstva znanosti, obrazovanja i športa

Tablica 4.a. Studenti SVI - položili završni (ZI) odnosno diplomski ispit (DI) - sumarno po studijima Šumarski fakultet Sveučilišta u Zagrebu

VRSTA STUDIJA	M	Ž	Ukupno
Sveučilišni preddiplomski studij	71	33	104
Sveučilišni integrirani preddiplomski i diplomski studij	0	0	0
Sveučilišni diplomski studij	22	12	34
Zajednički studij	0	0	0
Združeni studij	0	0	0
Stručni studij	5	0	5
Dodiplomski sveučilišni studij	57	17	74
UKUPNO	155	62	217

II. PODACI PREMA ODSJECIMA, SMJEROVIMA I STUDIJIMA

Napomena: Podaci o upisanim studentima i apsolutnim odnose se na stanje na dan 1. listopada 2011., uključujući ponavljajuće, upisane prema posebnim uvjetima te strane studente, odnosno na stanje 30. rujna 2012. za one koji su završili ili diplomirali.

Tablica 5. Preddiplomski studij Šumarskog fakulteta Sveučilišta u Zagrebu - upisani studenti, apsolvanti i studenti koji su završili studij

Odsjek-Studij-Smjer	I. godina	II. godina	III. godina	IV. godina	Apsolvanti	Završili studij
Preddiplomski studij Šumarstvo	191	121	86		19	51
Preddiplomski studij Urbano šumarstvo	169	60	29		4	25
Preddiplomski studij Drvna tehnologija	200	48	31		5	28
UKUPNO	560	229	146	0	28	104

Tablica 6. Integrirani preddiplomski i diplomski studij Šumarskog fakulteta Sveučilišta u Zagrebu - upisani studenti, apsolvanti i studenti koji su završili studij
Šumarski fakultet nema integrirani preddiplomski i diplomski studij

Tablica 7. Diplomski studij Šumarskog fakulteta Sveučilišta u Zagrebu - upisani studenti, apsolvanti i studenti koji su završili studij

Odsjek-Studij-Smjer	I. godina	II. godina	Apsolvanti	Diplomirali
Diplomski studij Uzgojanje i uređivanje šuma s lovnim gospodarenjem	34	45	19	8
Diplomski studij Tehnike, tehnologije i menadžment u šumarstvu	20	17	3	10
Diplomski studij Urbano šumarstvo zaštitu prirode i okoliša	23	27	10	7
Diplomski studija Oblikovanje proizvoda od drva	5	11	3	7
Diplomski studij Drvnotehnoški procesi	21	22	7	7
UKUPNO	103	122	42	39

Tablica 8. Zajednički studij Šumarskog fakulteta Sveučilišta u Zagrebu - upisani studenti, apsolvanti i studenti koji su završili studij

Šumarski fakultet nema zajednički studij

Tablica 9. Zdručeni studij Šumarskog fakulteta Sveučilišta u Zagrebu - upisani studenti, apsolvanti i studenti koji su završili studij

Šumarski fakultet nema združeni studij

Tablica 10. Stručni studij Šumarskog fakulteta Sveučilišta u Zagrebu - upisani studenti, apsolvanti i studenti koji su završili studij

Šumarski fakultet nema stručni studij

Tablica 11. Dodiplomski studij Šumarskog fakulteta Sveučilišta u Zagrebu - upisani studenti, apsolvanti i studenti koji su završili studij

Odsjek-Studij-Smjer	IV. godina	V. godina	VI. godina	Apsolvanti	Diplomirali
Dodiplomski studij Šumarstvo				47	43
Dodiplomski studij Drvna tehnologija				14	32
UKUPNO	0	0	0	61	75

*sušali nastavu po dodiplomskom programu u ak. god. 2011./2012.

III. STRANI STUDENTI

Napomena: Podaci o upisanim stranim studentima i apsolvantima odnose se na stanje na dan 1. listopada 2011.

Strani studenti = studenti koji nisu državljanima Republike Hrvatske, a upisani su na cjeloviti studijski program, izvan programa studentske razmjene.
Apsolvanti = studenti koji su odslušali sve kolegije i imaju verificirane sve obveze u indeksu, ali polažu ispite i/ili izrađuju završni ili diplomski rad.

Tablica 12. Strani studenti Šumarskog fakulteta Sveučilišta u Zagrebu - upisani i apsolvanti

STUDIJ	I. godina		II. godina		III. godina		IV. godina		V. godina		VI. godina		Apsolvanti		UKUPNO			
	M	Ž	M	Ž	M	Ž	M	Ž	M	Ž	M	Ž	M	Ž	M	Ž	Ukp.	
Sveučilišni preddiplomski studij		1															0	1
Sveučilišni integrirani preddiplomski i diplomski studij		0															0	0
Sveučilišni diplomski studij	1	1	2														0	1
Zajednički studij		0															0	0
Združeni studij		0															0	0
Stručni studij		0															0	0
Dodiplomski studij*		0															0	0
UKUPNO	1	2	3	0	0	0	0	0	0	0	0	0	0	0	0	1	2	3

* slušali nastavu po dodiplomskom programu u ak. god. 2011./2012.

Tablica 13. Strani studenti Šumarskog fakulteta Sveučilišta u Zagrebu - prema prebivalištu (zemlja/država iz koje dolaze)

STUDIJ	I. god.	zemlja / država	II. god.		III. god.		IV. god.		V. god.		VI. god.		zemlja / država	Apsolvanti	zemlja / država	Ukp. stranih studenata	Ukp. po zemljama
			I. god.	II. god.	I. god.	II. god.	I. god.	II. god.	I. god.	II. god.							
Sveučilišni preddiplomski studij	1	BIH - 1														1	BIH - 1
Sveučilišni integrirani preddiplomski i diplomski studij																0	
Sveučilišni diplomski studij	2	Kosovo - 2														2	Kosovo - 2
Zajednički studij																0	
Združeni studij																0	
Stručni studij																0	
Dodiplomski studij*																0	
UKUPNO	3	BIH - 1, Kosovo - 2	0	0	0	0	0	0	0	0	0	0	0	0	3	3	BIH - 1, Kosovo - 2

* slušali nastavu po dodiplomskom programu u ak. god. 2011./2012.

(Tablica 14. Strani studenti Šumarskog fakulteta Sveučilišta u Zagrebu - položili završni (Z) odnosno diplomski ispit (DI))
Šumarski fakultet nema studenata koji su položili završni odnosno diplomski ispit

IV. POSLJEDIPLOMSKI STUDIJI

a) specijalistički

Tablica 15. Poslijediplomski specijalistički studij Šumarskog fakulteta Sveučilišta u Zagrebu - SVI (upisi poslije 1. 10. 2003.)

Naziv poslijediplomskog specijalističkog studija	I. godina			II. godina			Završilo studij
	M	Z	Ukupno	M	Z	Ukupno	
	Uzgojanje prirodnih sastojina	2	1	3	5		
Ekološko oblikovanje krajolika zaštita prirode i hortikultura		2	2	1	2	3	1
Lovstvo			0			0	1
Iskorištavanje šuma			0			0	1
UKUPNO	2	3	5	6	2	8	3

Stanje na dan 30. rujna 2012.

(Tablica 16. Poslijediplomski specijalistički studij Šumarskog fakulteta Sveučilišta u Zagrebu -SVI(upisi poslije 1. 10. 2003.))
Nije bilo stranih studenata

b) magistarski - mr. sc. (stari program)

Tablica 17. Poslijediplomski studij Šumarskog fakulteta Sveučilišta u Zagrebu - magistarski - mr. sc. - SVI (upisi prije 1. 10. 2003., stari program)

Naziv poslijediplomskog studija	Vrsta poslijedipl. studija						Broj polaznika						Brojnost magistarskih radova					
	I. godina		II. godina		III. godina		I. godina		II. godina		III. godina		Ukupno		Ukupno		Ukupno	
	M	Z	M	Z	M	Z	M	Z	M	Z	M	Z	M	Z	M	Z	Uksp.	
Iskorištavanje šuma																		
Zaštita šuma																		
Znanstvena organizacija i ekonomika šumarstva																		
Uredivanje šuma																		
Oblikovanje parkovnih i prirodnih rekreacijskih objekata																		
Lovstvo																		
Uzgojanje šuma																		
Ukupno	0	0	0	0	0	0	0	0	0	0	0	0	0	0	0	0	0	3
Ukupno umjetnički	0	0	0	0	0	0	0	0	0	0	0	0	0	0	0	0	0	0
Ukupno stručni	0	0	0	0	0	0	0	0	0	0	0	0	0	0	0	0	0	0
Sveukupno poslijediplomski	0	0	0	0	0	0	0	0	0	0	0	0	0	0	0	0	0	12

Magistralni, stanje na dan 30. rujna 2012.

(Tablica 18. Poslijediplomski studij Šumarskog fakulteta Sveučilišta u Zagrebu - magistarski - mr. sc. - strani studenti (upisi prije 1. 10. 2003., stari program))

Nije bilo stranih studenata

c) doktorski

Napomena: upisuje se stanje na dan 1. listopada 2011. za upisane polaznike, te 30. rujna 2012. za sve ostale podatke.

Tablica 19. Broj prijavljenih tema doktorskih radova

Naziv poslijediplomskog doktorskog studija	I. godina			II. godina			III. godina			Ukupno		
	M	Ž	Ukp.	M	Ž	Ukp.	M	Ž	Ukp.	M	Ž	Ukp.
Uzgajanje šuma i lovno gospodarjenje			0			0		1	1	0	1	1
Urbano šumarstvo, zaštita prirode i zaštita šuma			0			0		3	3	0	3	3
Tehnike, tehnologije i menadžment u šumarstvu			0			0	2	4	6	2	4	6
Drvena tehnologija			0			0	3	1	4	3	1	4
UKUPNO	0	0	0	0	0	0	5	9	14	5	9	14

Tablica 20. Broj prihvaćenih prijava tema doktorskih radova

Naziv poslijediplomskog doktorskog studija	I. godina			II. godina			III. godina			Ukupno		
	M	Ž	Ukp.	M	Ž	Ukp.	M	Ž	Ukp.	M	Ž	Ukp.
Uzgajanje šuma i lovno gospodarjenje			0			0	0	1	1	0	1	1
Drvena tehnologija			0			0	1	1	2	1	1	2
UKUPNO	0	0	0	0	0	0	1	2	3	1	2	3

Tablica 21.a. Broj doktorskih radova predanih na ocjenu

Naziv poslijediplomskog doktorskog studija	I. godina			II. godina			III. godina			Ukupno		
	M	Ž	Ukp.	M	Ž	Ukp.	M	Ž	Ukp.	M	Ž	Ukp.
Uzgajanje šuma i lovno gospodarjenje			0			0	0	1	1	0	1	1
Drvena tehnologija			0			0	1	1	2	1	1	2
UKUPNO	0	0	0	0	0	0	1	2	3	1	2	3

Tablica 21.b. Broj obranjenih doktorskih radova

Naziv poslijediplomskog doktorskog studija	Znanstveno područje rada	Znanstveno polje rada	Broj obranjenih doktorskih radova		
			M	Ž	Ukp.
Uzgajanje šuma i lovno gospodarjenje	područje biotehničkih znanosti	šumarstvo	0	1	1
Drvena tehnologija	područje biotehničkih znanosti	drvena tehnologija	1	1	2
UKUPNO			1	2	3

Tablica 21.c. Broj obranjenih doktorskih radova izvan doktorskog studija

Naziv poslijediplomskog doktorskog studija	Znanstveno područje rada	Znanstveno polje rada	Broj obranjenih doktorskih radova		
			M	Ž	Ukp.
Šumarstvo	područje biotehničkih znanosti	šumarstvo	8		8
Drvena tehnologija	područje biotehničkih znanosti	drvena tehnologija	2		2
UKUPNO			10	0	10

Tablica 22.a. Broj polaznika doktorskog studija

Naziv doktorskog studija	I. godina			II. godina			III. godina			Ukupno		
	M	Ž	Ukp.	M	Ž	Ukp.	M	Ž	Ukp.	M	Ž	Ukp.
Uzgajanje šuma i lovno gospodarjenje	1		1	1	1	2			0	2	1	3
Tehnike, tehnologije i menadžment u šumarstvu			0			0			0	0	0	0
Urbano šumarstvo, zaštita prirode, uređivanje i zaštita šuma	1	0	1	1	3	4			0	2	3	5
Drvena tehnologija	1	0	1	0	1	1			0	1	1	2
UKUPNO	3	0	3	2	5	7	0	0	0	5	5	10

(Tablica 22.b. Broj inozemnih doktoranada na sastavnici)

Šumarski fakultet nema inozemnih doktoranada

(Tablica 23. Broj doktoranada koji su proveli najmanje 3 mjeseca na usavršavanju izvan RH)

Šumarski fakultet nema doktoranada koji su proveli najmanje 3 mjeseca na usavršavanju izvan RH

(Tablica 24. Broj doktora znanosti koji su nakon doktorskog studija na usavršavanju izvan RH proveli bez prekida najmanje 6 mjeseci)

Šumarski fakultet nema doktora znanosti koji su nakon doktorskog studija na usavršavanju izvan RH proveli bez prekida najmanje 6 mjeseci

(Tablica 25. Broj postdoktoranada na sastavnici)

Šumarski fakultet nema postdoktoranada

(Tablica 26. Broj postdoktoranada iz inozemstva koji su na sastavnici proveli bez prekida najmanje 6 mjeseci)

Šumarski fakultet nema postdoktoranada iz inozemstva koji su na sastavnici proveli bez prekida najmanje 6 mjeseci

Tablica 27. Broj doktoriranih znanstvenih novaka

Naziv poslijediplomskog doktorskog studija	Znanstveno područje rada	Znanstveno polje rada	Broj polaznika		
			M	Ž	Ukp.
Uzgajanje šuma i lovno gospodarenje	područje biotehničkih znanosti	šumarstvo		1	1
Drvena tehnologija	područje biotehničkih znanosti	drvena tehnologija	1		1
UKUPNO			1	1	2

(Tablica 28. Broj doktorata dodijeljenih inozemnim studentima)

Šumarski fakultet nema doktorata dodijeljenih inozemnim studentima

(Tablica 29. Broj pokrenutih međunarodnih dvojnih doktorata (cotutelle de these))

Šumarski fakultet nema pokrenutih međunarodnih dvojnih doktorata

(Tablica 30. Broj završenih međunarodnih dvojnih doktorata (cotutelle de these))

Šumarski fakultet nema završenih međunarodnih dvojnih doktorata

Redni broj	MUŠKARCI										ŽENE										SVEUKUPNO											
	PV		NV		KO		FZ		FVS		PV		NV		KO		FZ		FVS		Ukupno zaposlenici		KO		FZ		FVS					
	broj izvršitelja	% radnog vremena*	broj izvršitelja	% radnog vremena*	broj izvršitelja	% radnog vremena*	Državni proračun	Vlastita sredstva	Ukp. vanjski suradnici	Državni proračun	Vlastita sredstva	broj izvršitelja	% radnog vremena*	broj izvršitelja	% radnog vremena*	broj izvršitelja	% radnog vremena*	Državni proračun	Vlastita sredstva	Ukp. vanjski suradnici	Državni proračun	Vlastita sredstva	Ukupno zaposlenici	broj izvršitelja	% radnog vremena*	broj izvršitelja	% radnog vremena*	Državni proračun	Vlastita sredstva			
III.	23	0	0	23	23	0	0	0	0	0	38	0	0	0	0	0	0	0	0	0	0	61	0	0	0	0	0	0	0	0		
III.1. Službenici	3	0	0	3	3	0	0	0	0	0	22	0	0	0	0	0	0	0	0	0	0	25	0	0	0	0	0	0	0	0		
31. Položaj I. vrste											2	0	0	0	0	0	0	0	0	0	0	2	0	0	0	0	0	0	0	0		
32. Položaj II. vrste											5	0	0	0	0	0	0	0	0	0	0	5	0	0	0	0	0	0	0	0		
33. Položaj III. vrste	2			2	2	0	0	0	0	0	1	1	0	0	0	0	0	0	0	0	0	3	5	0	0	0	0	0	0	0		
34. Redna mjesta I. vrste											0	0	0	0	0	0	0	0	0	0	0	0	0	0	0	0	0	0	0	0	0	
35. Redna mjesta II. vrste											0	0	0	0	0	0	0	0	0	0	0	0	0	0	0	0	0	0	0	0	0	
36. Redna mjesta III. vrste	1			1	1	0	0	0	0	0	14	14	0	0	0	0	0	0	0	0	0	15	15	0	0	0	0	0	0	0	0	
III.1.1. Namještenici	20	0	0	20	20	0	0	0	0	0	16	0	0	0	0	0	0	0	0	0	0	36	0	0	0	0	0	0	0	0		
37. Položaj II. vrste											0	0	0	0	0	0	0	0	0	0	0	0	0	0	0	0	0	0	0	0	0	
38. Položaj III. vrste											0	0	0	0	0	0	0	0	0	0	0	0	0	0	0	0	0	0	0	0	0	
39. Redna mjesta II. vrste											0	0	0	0	0	0	0	0	0	0	0	0	0	0	0	0	0	0	0	0	0	0
40. Redna mjesta III. vrste	18			18	18	0	0	0	0	0	4	4	0	0	0	0	0	0	0	0	0	22	22	0	0	0	0	0	0	0	0	
41. Redna mjesta IV. vrste	2			2	2	0	0	0	0	0	12	12	0	0	0	0	0	0	0	0	0	14	14	0	0	0	0	0	0	0	0	
I. i II. III.	130	0	0	130	130	0	0	0	0	0	69	0	0	0	0	0	0	0	0	0	0	199	199	0	0	0	0	0	0	0	0	

Napomena:

- a) Puno radno vrijeme: iznosi 40 sati tjedno. Poslovi zaposlenika u nastavi u okviru 40 satnog radnog vremena normirani su u Kolektivnom ugovoru za znanost i visoko obrazovanje NN 142/2010.
- b) Nepuno radno vrijeme: svako kraće od punog radnog vremena.
- c) Kumulativni radni odnos: rad u nepunom radnom vremenu kod dva ili više poslodavaca.
- *Podaci za nepuno radno vrijeme i kumulativni radni odnos upisuju se na sljedeći način:
npr. ako je broj izvršitelja "4", u stupac % radnog vremena ne upisuje se broj 4, već raspodjela, npr.: "1x80%, 2x50%, 1x20%"; na taj način ispunjavaju se i ćelije pod SVEUKUPNO !
- **Sukladno Uredbi o nazivima radnih mjesta i koeficijentima složenosti poslova u javnim službama (Narodne novine, br.38/2001., 112/2001, 62/2002, 156/2002, 162/2003., 39/2005., 82/2005., 133/2005., 30/2006., 118/2006., 22/2007., 112/2007., 127/2007., 124/2011., 142/2012., 98/2012., 77/2012., 112/2012.)

Tablica 32. Strani nastavnici i istraživači koji su radno zaposleni u RH – Šumarski fakultet Sveučilišta u Zagrebu
Šumarski fakultet U.K. GOD. 2011./12. NIJE IMAO ZAPOSLENIH STRANIH NASTAVNIKA NI ISTRAŽIVAČA

VI. OSTALI PODATCI

Tablica 33. Istraživačka djelatnost - Šumarski fakultet Sveučilišta u Zagrebu

a) Projekti

	Broj projekata (ukupno)	Tip projekata		Broj osoba uključenih u projekte (iz sastavnice)
		Znanstveno istraživački	Stručni	
Nacionalni projekti				
Z - projekti	39	39		116
NZZ				
UKF				
TEST				
BICRO - RAZUM, TEHCRO, VENCRO, IRCRO, KONCRO				
Ostali programi				
Ostali projekti financirani iz proračuna				
UKUPNO	39	39	0	116
Međunarodni projekti				
FP7				
IPA	10	10		23
COST				
EUREKA				
TEMPUS				
Ostali programi Europske unije				
ESF				
NIH				
Bilateralni projekti (MZOŠ)				
Multilateralni projekti (MZOŠ)				
Ostali programi				
UKUPNO	10	10	0	23
Projekti s gospodarstvom				
Nacionalni projekti	73	51	22	101
Međunarodni projekti				
UKUPNO	73	51	22	101

b) Patenti

Šumarski fakultet nema patenata

2. 5. Društveno područje

EDUKACIJSKO-REHABILITACIJSKI FAKULTET

DEKANICA: dr.sc. Ljiljana Mikšaj-Todorović, redovita profesorica
PRODEKANICA ZA NASTAVU: dr. sc. Martina Ferić-Šlehan, docentica
PRODEKANICA ZA ZNANOST: dr. sc. Daniela Bratković, izvanredna profesorica
TAJNICA: Zdenka Imamović, dipl. iur.

Nastavna djelatnost

Edukacijsko-rehabilitacijski fakultet jedina je visokoškolska ustanova u Hrvatskoj koja svojim studijskim programima obuhvaća područja edukacijsko-rehabilitacijskih znanosti, art-terapije i drugih suportivnih terapija te obrazuje stručnjake za edukacijsko-rehabilitacijski rad.

Na Fakultetu se izvode tri preddiplomska i tri diplomatska studijska programa. Osim tih programa izvodi se i jedan znanstveni poslijediplomski studij *prevencijska znanost i studij invaliditeta*, koji se počeo izvoditi ak. god. 2008./2009., te jedan poslijediplomski specijalistički studij *rana intervencija u edukacijskoj rehabilitaciji*, koji se izvodi od ak. god. 2006./2007.

Studijske programe izvode nastavnici organizirani u sedam odsjeka:

- Odsjek za logopediju
- Odsjek za oštećenja sluha
- Odsjek za oštećenja vida
- Odsjek za motoričke poremećaje, kronične bolesti i art-terapije
- Odsjek za inkluzivnu edukaciju i rehabilitaciju
- Odsjek za poremećaje u ponašanju
- Odsjek za kriminologiju.

Preddiplomski sveučilišni studiji

Na Fakultetu se izvode tri preddiplomska studija: *socijalna pedagogija; logopedija; rehabilitacija*.

U ak. god. 2011./2012. ukupno je na preddiplomske studije upisano 395 studenata.

Završetkom studija, u trajanju od šest (6) semestara (180 ECTS-a), stječu se ovi akademski nazivi:

- završen preddiplomski sveučilišni studij *logopedija: sveučilišni prvostupnik (baccalaureus) / sveučilišna prvostupnica (baccalaurea) logopedije;*
- završen preddiplomski sveučilišni studij *socijalna pedagogija: sveučilišni prvostupnik (baccalaureus) / sveučilišna prvostupnica (baccalaurea) socijalne pedagogije;*
- završen preddiplomski sveučilišni studij *rehabilitacija: sveučilišni prvostupnik (baccalaureus) / sveučilišna prvostupnica (baccalaurea) edukacijske rehabilitacije.*

Diplomski sveučilišni studiji

Na Fakultetu se izvode tri diplomatska studija: *socijalna pedagogija; logopedija; edukacijska rehabilitacija*.

Diplomski studiji, u trajanju od četiri (4) semestra (120 ECTS-a), završavaju izradom i obranom diplomskoga rada te dodjelom diplome. Završetkom diplomskih studija stječu se ovi akademski nazivi:

- završen diplomski sveučilišni studij *logopedija: magistar/magistra logopedije;*
- završen diplomski sveučilišni studij *socijalna pedagogija: magistar/magistra socijalne pedagogije;*
- završen diplomski sveučilišni studij *edukacijska rehabilitacija: magistar/magistra edukacijske rehabilitacije.*

U ak. god. 2011./2012. na diplomatske studije upisana su 373 studenta; diplomiralo je 130 studenata.

Poslijediplomski sveučilišni studiji

Na poslijediplomskom doktorskom studiju *prevencijska znanost i studij invaliditeta* upisano je novih 16 polaznika u 1. godinu studija. Prihvaćeno je 7 doktorskih tema, a trima (3) studentima temu je potvrdio Senat Sveučilišta u Zagrebu.

Na poslijediplomskom specijalističkom studiju *rana intervencija u edukacijskoj rehabilitaciji* obranjena su 3 specijalistička rada.

Na poslijediplomskom znanstvenom studiju edukacijsko-rehabilitacijskih znanosti obranjena su 3 znanstvena magistarska rada. Na izvan doktorskom studiju obranjeno je jedanaest (11) disertacija, a na trećoj godini poslijediplomskog dokorskog studija obranjene su 2 disertacije.

Znanstvena i stručna djelatnost

Najveći dio znanstvenoistraživačkoga rada odvija se u Zavodu za edukacijsko-rehabilitacijska istraživanja u okviru kojeg djeluju: Laboratorij za slušnu i govornu akustiku, Laboratorij za psiholingvistička

istraživanja, Laboratorij za razvojnu neurolingvistiku, Laboratorij za istraživanje znakovnoga jezika i kulture gluhih te Centar za preventijska istraživanja.

Znanstveni, nastavni i stručni rad, utemeljen na suvremenim znanstvenim postignućima, ostvaruje se u okviru Centra za rehabilitaciju. U Centru se provodi klinički stručni rad s korisnicima u području razvojnih odstupanja i teškoća, nastavni rad sa studentima, edukativni rad, znanstvenoistraživački i stručno-istraživački rad provođenjem projekata/programa te rad na promicanju brige za djecu s teškoćama u razvoju i za osobe s invaliditetom.

Stručne edukacije za različite korisnike provodi Centar za cjeloživotno obrazovanje.

Fakultet je kao nositelj, partner ili doprinosom pojedinih skupina istraživača sudjelovao u 18 nacionalnih znanstvenih projekata (8 uz financijsku potporu MZOS-a, 1 UKF, 5 drugih nacionalnih programa i 4 natječaja iz proračuna) te 7 međunarodnih znanstvenih projekata (2 COST, 1 u okviru ostalih programa EU, 2 ESF i 2 uz potporu drugih međunarodnih programa).

Provodilo se 7 nacionalnih stručnih projekata (5 uz financijsku potporu nacionalnih programa i 2 natječaja iz proračuna) te 2 međunarodna stručna projekta (1 TEMPUS, 1 uz potporu ostalih programa EU).

Međunarodna suradnja

U ak. god. 2011./2012. odlazna mobilnost ostvarena je u okviru Erasmus programa. Jedna profesorica ERF-a održala je predavanja, a jedna studentica provela je ljetni semestar na Pedagoškom fakultetu Sveučilišta u Varšavi.

Dolazna mobilnost ostvarena je u okviru Fullbright programa. Jedna profesorica s Texas University Corpus Christi boravila je mjesec dana na ERF-u.

ERF se uključio u projekt *North-South-South* koji financira finsko Ministarstvo vanjskih poslova, a u njemu sudjeluju dva finska sveučilišta (University of Jyväskylä, University of Oulu) i sveučilišta iz regije (Sveučilište u Zagrebu, Sveučilište u Sarajevu, Sveučilište Crne Gore i Sveučilište u Prištini). U okviru projekta, u Zagrebu je početkom rujna održan intenzivni tečaj *Education for social justice* na kojem su osim studenata i profesora partnerskih sveučilišta sudjelovale tri profesorice i tri studentice ERF-a.

Jedna nastavnica i jedna nenastavna djelatnica ERF-a sudjelovale su u intenzivnom tečaju u okviru LLP programa u organizaciji University College Gent.

Dogovorena su i potpisana tri nova Erasmus bilateralna ugovora: s University College Gent, Belgija, University of Jyväskylä, Finska, i Trakia University - Stara Zagora, Bugarska.

Na temelju međusveučilišnog ugovora s Indiana State University, 12 američkih studenata boravilo je 2 tjedna na ERF-u te su sa studentima Fakulteta slušali i polagali kolegij *Comparative Criminology*. Potaknuto je potpisivanje međusveučilišnog ugovora s Kansas State Sveučilištem, SAD.

Na doktorskom studiju *preventijska znanost i studij invaliditeta* mnogobrojni su strani profesori iz SAD-a, Kanade i Europe sudjelovali kao predavači, mentori i članovi povjerenstava za obranu doktorskih teza.

U suradnji s inozemnim suorganizatorima (Državnim sveučilištem Indiana iz SAD-a, Europskim forumom za studentsko vodstvo - FEDORA, Europskim društvom za mentalno zdravlje osoba s intelektualnim teškoćama i Britanskim društvom psihologa, od 27. do 29. rujna 2012. održan je 8. međunarodni znanstveni skup ERF-a *Istraživanja u edukacijsko - rehabilitacijskim znanostima*. Održana je i pretkonferencija znanstvenog karaktera (6. međunarodna konferencija mreže istraživača u području udomiteljstva) te postkonferencija (1. međunarodna konferencija *Edukacija i rehabilitacija osoba starije životne dobi: istraživanja, iskustva i perspektive* u okviru EU SensAge projekta). Na skupu je sudjelovalo oko 400 sudionika iz 20 zemalja svijeta.

Dosezi u primjeni ECTS sustava

Svi studijski programi (preddiplomski, diplomski, poslijediplomski – specijalistički i doktorski) prilagođeni su pravilima Bolonjske deklaracije. Studij je usklađen s ECTS sustavom kako bi se omogućila međunarodna mobilnost studenata. ECTS koordinatorka prati usklađenost ECTS bodova i opterećenja studenta.

Nakladnička i knjižnična djelatnost

U okviru edukacijsko-rehabilitacijske biblioteke tiskan je jedan sveučilišni udžbenik.

Redovito se objavljuju dva (2) znanstvena časopisa (*Hrvatska revija za rehabilitacijska istraživanja i Kriminologija i socijalna integracija*) koja su referirana u nekoliko međunarodnih baza podataka.

U izvještajnom razdoblju investirano je 498 primjeraka knjiga, odnosno 257 naslova. Knjižnični fond čine znanstvene i stručne publikacije, sveučilišni udžbenici, referentna literatura, magistarski i doktorski radovi te domaći i strani znanstveni i stručni časopisi, u tiskanom i elektroničkom obliku. Knjižnični fond obrađuje se računalno te je online katalog knjižnice dostupan preko mrežne stranice Fakulteta.

I. STUDENTI - SVI**Tablica 1. Upisani studenti i apsolvanti - SVI na svim studijima Edukacijsko-rehabilitacijski fakultet Sveučilišta u Zagrebu**

Napomena: Podaci o upisanim studentima i apsolvantima odnose se na stanje na dan 1. listopada 2011., uključujući ponavljaoce, studente upisane prema posebnim uvjetima, strane studente i apsolvante.

Legenda: M= muškarci, Ž = žene, red* = redoviti studenti koji studiraju uz potporu Ministarstva, red** = redoviti studenti koji snose dio troškova studija, Ukp. = Ukupno
 Redovni i izvanredni studenti = definirani prema pravilniku o studiranju sastavnice ili prema Sveučilišnom pravilniku o studiranju ako na sastavnici takav pravilnik ne postoji
 Apsolvanti = studenti koji su odslušali sve kolegije i imaju verificirane sve obveze u indeksu, ali polazu ispite i/ili izrađuju završni ili diplomski rad.

a) SVEUČILIŠNI STUDIJ

PREDDIPLOMSKI STUDIJ	Način studiranja	I. godina			II. godina			III. godina			IV. godina			APSOLVENTI			SVI						
		M	Ž	Ukp.	M	Ž	Ukp.	M	Ž	Ukp.	M	Ž	Ukp.	M	Ž	Ukp.	M	Ž	Ukp.				
		red*	9	126	135	5	121	126	1	36	37	0	0	0	0	0	0	0	0	0	0	15	283
red**	0	2	2	0	0	0	4	91	95	0	0	0	0	0	0	0	0	0	0	4	93	97	
izvanredni	0	0	0	0	0	0	0	0	0	0	0	0	0	0	0	0	0	0	0	0	0	0	0
Ukupno	9	128	137	5	121	126	5	127	132	0	0	0	0	0	0	0	0	0	0	19	376	395	

Edukacijsko-rehabilitacijski fakultet u ak. God. 2011./2012. nije imao integrirani preddiplomski i diplomski studij

DIPLOMSKI STUDIJ	Način studiranja	I. godina			II. godina			APSOLVENTI			SVI		
		M	Ž	Ukp.	M	Ž	Ukp.	M	Ž	Ukp.	M	Ž	Ukp.
		red*	5	123	128	10	210	220	0	0	0	15	333
red**	0	4	4	1	20	21	0	0	0	1	24	25	
izvanredni	0	0	0	0	0	0	0	0	0	0	0	0	
Ukupno	5	127	132	11	230	241	0	0	0	16	357	373	

Edukacijsko-rehabilitacijski fakultet u ak. God. 2011./2012. nije imao zajednički i združeni studij

b) STRUČNI STUDIJ

Edukacijsko-rehabilitacijski fakultet u ak. God. 2011./2012. nije imao stručni studij

c) DODIPLOMSKI STUDIJ

Edukacijsko-rehabilitacijski fakultet u ak. God. 2011./2012. nije izvodio dodiplomski studij

Tablica 1.a. - Ukupan broj studenata i apsolenata na svim studijima Edukacijsko-rehabilitacijski fakultet Sveučilišta u Zagrebu

SVEUČILIŠTE U ZAGREBU	Način studiranja	APSOLVENTI			SVI**		
		M	Ž	Ukp.	M	Ž	Ukp.
EDUKACIJSKO- REHABILITACIJSKI FAKULTET	red*	0	0	0	30	616	646
	red**	0	0	0	5	117	122
	izvanredni	0	0	0	0	0	0
	Ukupno	0	0	0	35	733	768

**studiji; (a) sveučilišni + (b) stručni + (c) dodiplomski

Tablica 1.b. Broj apsolenata po studijima Edukacijsko-rehabilitacijski fakultet Sveučilišta u Zagrebu

SVEUČILIŠTE U ZAGREBU	Način studiranja	SVEUČILIŠNI STUDIJ																										
		PREDDIPLOMSKI			INTEGRIRANI			DIPLOMSKI			ZAJEDNIČKI			ZDRUŽENI			STRUČNI STUDIJ			DODIPLOMSKI STUDIJ			SVEUKUPNO**					
		M	Ž	Ukp.	M	Ž	Ukp.	M	Ž	Ukp.	M	Ž	Ukp.	M	Ž	Ukp.	M	Ž	Ukp.	M	Ž	Ukp.	M	Ž	Ukp.			
EDUKACIJSKO-RE HABILITACIJSKI FAKULTET	red*	0	0	0	0	0	0	0	0	0	0	0	0	0	0	0	0	0	0	0	0	0	0	0	0	0	0	0
	red**	0	0	0	0	0	0	0	0	0	0	0	0	0	0	0	0	0	0	0	0	0	0	0	0	0	0	0
	izvanredni	0	0	0	0	0	0	0	0	0	0	0	0	0	0	0	0	0	0	0	0	0	0	0	0	0	0	0
	Ukupno	0	0	0	0	0	0	0	0	0	0	0	0	0	0	0	0	0	0	0	0	0	0	0	0	0	0	0

**studiji; (a) sveučilišni + (b) stručni + (c) dodiplomski

Tablica 1.c. Broj studenata po studijima Edukacijsko-rehabilitacijski fakultet Sveučilišta u Zagrebu

SVEUČILIŠTE U ZAGREBU	Način studiranja	SVEUČILIŠNI STUDIJ																										
		PREDDIPLOMSKI			INTEGRIRANI			DIPLOMSKI			ZAJEDNIČKI			ZDRUŽENI			STRUČNI STUDIJ			DODIPLOMSKI STUDIJ			SVEUKUPNO**					
		M	Ž	Ukp.	M	Ž	Ukp.	M	Ž	Ukp.	M	Ž	Ukp.	M	Ž	Ukp.	M	Ž	Ukp.	M	Ž	Ukp.	M	Ž	Ukp.			
EDUKACIJSKO-RE HABILITACIJSKI FAKULTET	red*	15	283	298	0	0	0	15	333	348	0	0	0	0	0	0	0	0	0	0	0	0	0	0	0	30	616	646
	red**	4	93	97	0	0	0	1	24	25	0	0	0	0	0	0	0	0	0	0	0	0	0	0	0	5	117	122
	izvanredni	0	0	0	0	0	0	0	0	0	0	0	0	0	0	0	0	0	0	0	0	0	0	0	0	0	0	0
	Ukupno	19	376	395	0	0	0	16	357	373	0	0	0	0	0	0	0	0	0	0	0	0	0	0	0	35	733	768

**studiji; (a) sveučilišni + (b) stručni + (c) dodiplomski

Tablica 3. Upisani studenti prema posebnim uvjetima – Edukacijsko-rehabilitacijski fakultet Sveučilišta u Zagrebu

Napomena: Podaci se odnose na stanje na dan 1. listopada 2011. za upisane studente i apsolvante.

a) SVEUČILIŠNI STUDIJ

PREDDIPLOMSKI	I. godina	II. godina	III. godina	IV. godina	Apsolventi	Ukupno
	studenti s invaliditetom s oštećenjem većim od 60%	11	2			
Na temelju čl. 53. Zakona o pravima hrvatskih branitelja iz domovinskog rata	6	5				11
Na temelju čl. 48.b Zakona vojnih i civilnih invalida iz domovinskog rata						0
Hrvatska dijaspora						0
UKUPNO	17	7	0	0	0	24

Edukacijsko-rehabilitacijski fakultet u ak. God. 2011./2012. nije imao integrirani preddiplomski i diplomski studij
 Edukacijsko-rehabilitacijski fakultet u ak. god. 2011./2012. nije imao upisanih studenata prema posebnim uvjetima na diplomskom sveučilišnom studiju
 Edukacijsko-rehabilitacijski fakultet u ak. God. 2011./2012. nije imao združeni i zajednički studij

b) STRUČNI STUDIJ

Edukacijsko-rehabilitacijski fakultet u ak. God. 2011./2012. nije imao stručni studij

c) DODIPLOMSKI STUDIJ

Edukacijsko-rehabilitacijski fakultet u ak. God. 2011./2012. nije izvodio dodiplomski studij

Tablica 3.a. Ukupan broj studenata i apsolvanta upisanih prema posebnim uvjetima na svim studijima Edukacijsko-rehabilitacijski fakultet Sveučilišta u Zagrebu

POSEBNI UVJETI UPISA	SVEUČILIŠNI STUDIJ						STRUČNI STUDIJ	DODIPLOMSKI STUDIJ	APSOLVENTI	SVEUKUPNO**
	PREDDIPL.	INTEGRIRANI	DIPLOMSKI	ZAJEDNIČKI	ZDRUŽENI					
studenti s invaliditetom s oštećenjem većim od 60%	13	0	0	0	0	0	0	0	0	13
Na temelju čl. 53. Zakona o pravima hrvatskih branitelja iz domovinskog rata	11	0	0	0	0	0	0	0	0	11
Na temelju čl. 48.b Zakona vojnih i civilnih invalida iz domovinskog rata	0	0	0	0	0	0	0	0	0	0
Hrvatska dijaspora	0	0	0	0	0	0	0	0	0	0
UKUPNO	24	0	0	0	0	0	0	0	0	24

**studiji: (a) sveučilišni + (b) stručni + (c) dodiplomski

Tablica 4. Studenti SVI - položili završni (ZI) odnosno diplomski ispit (DI) - Edukacijsko-rehabilitacijski fakultet Sveučilišta u Zagrebu

NAZIV STUDIJA***	M	Ž	Ukupno
Preddiplomski studij Rehabilitacija	1	45	46
Preddiplomski studij Logopedija	0	38	38
Preddiplomski studij Socijalna pedagogija	1	26	27
Diplomski studij Edukacijska rehabilitacija	5	44	49
Diplomski studij Logopedija	0	42	42
Diplomski studij Socijalna pedagogija	3	35	38
UKUPNO	10	230	240

***Naziv prema dopusnici za rad izdanoj od strane Ministarstva znanosti, obrazovanja i športa

Tablica 4.a. Studenti SVI - položili završni (ZI) odnosno diplomski ispit (DI) - sumarno po studijima Edukacijsko-rehabilitacijski fakultet Sveučilišta u Zagrebu

VRSTA STUDIJA	M	Ž	Ukupno
Sveučilišni preddiplomski studij	2	109	111
Sveučilišni integrirani preddiplomski i diplomski studij			0
Sveučilišni diplomski studij	8	121	129
Zajednički studij			0
Združeni studij			0
Stručni studij			0
Dodiplomski sveučilišni studij			0
UKUPNO	10	230	240

II. PODACI PREMA ODSJECIMA, SMJEROVIMA I STUDIJIMA

Napomena: Podaci o upisanim studentima i apsolventima odnose se na stanje na dan 1. listopada 2011., uključujući ponavljače, upisane prema posebnim uvjetima te strane studente, odnosno na stanje 30. rujna 2012. za one koji su završili ili diplomirali.

Tablica 5. Preddiplomski studij Edukacijsko-rehabilitacijski fakultet Sveučilišta u Zagrebu - upisani studenti, apsolventi i studenti koji su završili studij

Odsjek-Studij-Smjer	I. godina	II. godina	III. godina	IV. godina	Apsolventi	Završili studij
Preddiplomski studij edukacijske rehabilitacije	53	44	50	0	0	46
Preddiplomski studij logopedije	41	41	38	0	0	38
Preddiplomski studij socijalne pedagogije	43	41	44	0	0	27
UKUPNO	137	126	132	0	0	111

(Tablica 6. Integrirani preddiplomski i diplomski studij Edukacijsko-rehabilitacijski fakultet Sveučilišta u Zagrebu - upisani studenti, apsolventi i studenti koji su završili studij)
Edukacijsko-rehabilitacijski fakultet u ak. God. 2011./2012. nije imao integrirani preddiplomski i diplomski studij

Tablica 7. Diplomski studij Edukacijsko-rehabilitacijski fakultet Sveučilišta u Zagrebu - upisani studenti, apsolventi i studenti koji su završili studij

Odsjek-Studij-Smjer	I. godina	II. godina	Apsolventi	Diplomirali
Diplomski studij edukacijske rehabilitacije	48	41	0	48
Diplomski studij logopedije	40	34		42
Diplomski studij socijalne pedagogije	44	30	0	40
UKUPNO	132	105	0	130

(Tablica 8. Zajednički studij Edukacijsko-rehabilitacijski fakultet Sveučilišta u Zagrebu - upisani studenti, apsolventi i studenti koji su završili studij)
Edukacijsko-rehabilitacijski fakultet u ak. God. 2011./2012. nije imao zajednički studij

(Tablica 9. Zdrruženi studij Edukacijsko-rehabilitacijski fakultet Sveučilišta u Zagrebu - upisani studenti, apsolventi i studenti koji su završili studij)
Edukacijsko-rehabilitacijski fakultet u ak. God. 2011./2012. nije imao zdrruženi studij

(Tablica 10. Stručni studij Edukacijsko-rehabilitacijski fakultet Sveučilišta u Zagrebu - upisani studenti, apsolventi i studenti koji su završili studij)
Edukacijsko-rehabilitacijski fakultet u ak. God. 2011./2012. nije imao stručni studij

(Tablica 11. Dodiplomski studij Edukacijsko-rehabilitacijski fakultet Sveučilišta u Zagrebu - upisani studenti, apsolventi i studenti koji su završili studij)
Edukacijsko-rehabilitacijski fakultet u ak. God. 2011./2012. nije izvodio dodiplomski studij

III. STRANI STUDENTI

Napomena: Podaci o upisanim stranim studentima i apsolvantima odnose se na stanje na dan 1. listopada 2011.

Strani studenti = studenti koji nisu državljanima Republike Hrvatske, a upisani su na cjeloviti studijski program, izvan programa studentske razmjene.

Apsolventi = studenti koji su odslušali sve kolegije i imaju verificirane sve obveze u indeksu, ali polažu ispite i/ili izrađuju završni ili diplomski rad.

Tablica 12. Strani studenti Edukacijsko-rehabilitacijski fakultet Sveučilišta u Zagrebu - upisani i apsolvanti

STUDIJ	I. godina		II. godina		III. godina		IV. godina		V. godina		VI. godina		Apsolventi		UKUPNO		
	M	Ž	M	Ž	M	Ž	M	Ž	M	Ž	M	Ž	M	Ž	M	Ž	
Sveučilišni preddiplomski studij		1															
Sveučilišni integrirani preddiplomski i diplomski studij		0															
Sveučilišni diplomski studij		0															
Zajednički studij		0															
Združeni studij		0															
Stručni studij		0															
Doddiplomski studij*		0															
UKUPNO	0	1	0	0	0	0	0	0	0	0	0	0	0	0	0	1	1

* slušali nastavu po dodiplomskom programu u ak. god. 2011./2012.

Tablica 13. Strani studenti Edukacijsko-rehabilitacijski fakultet Sveučilišta u Zagrebu - prema prebivalištu (zemlja/država iz koje dolaze)

STUDIJ	I. god.	zemlja / država	II. god.		III. god.		IV. god.		V. god.		VI. god.		zemlja / država	Apsolventi	zemlja / država	Ukp. stranih studenata	Ukp. po zemljama
			M	Ž	M	Ž	M	Ž	M	Ž	M	Ž					
Sveučilišni preddiplomski studij	1	Bosna i Hercegovina - 1														1	Bosna i Hercegovina - 1
Sveučilišni integrirani preddiplomski i diplomski studij																0	
Sveučilišni diplomski studij																0	
Zajednički studij																0	
Združeni studij																0	
Stručni studij																0	
Doddiplomski studij*																0	
UKUPNO	1	Bosna i Hercegovina - 1	0	0	0	0	0	0	0	0	0	0	0	0	1	1	Bosna i Hercegovina - 1

* slušali nastavu po dodiplomskom programu u ak. god. 2011./2012.

(Tablica 14. Strani studenti Edukacijsko-rehabilitacijski fakultet Sveučilišta u Zagrebu - položili završni (ZI) odnosno diplomski ispit (DI)) Edukacijsko-rehabilitacijski fakultet u ak. God. 2011./2012. nije imao strane studente koji su položili završni (ZI) odnosno diplomski ispit (DI))

IV. POSLJEDIPLOMSKI STUDIJI

a) specijalistički

Tablica 15. Poslijediplomski specijalistički studij Edukacijsko-rehabilitacijski fakultet Sveučilišta u Zagrebu - SVI (upisi poslije 1. 10. 2003.)

Naziv poslijediplomskog specijalističkog studija	I. godina		II. godina		Završilo studij
	M	Ž	M	Ž	
Rana intervencija u edukacijsko-rehabilitaciji	0	0	0	25	3
UKUPNO	0	0	0	25	3

Stanje na dan 30. rujna 2012.

b) magistarski - mr. sc. (stari program)

Tablica 16. Poslijediplomski specijalistički studij Edukacijsko-rehabilitacijski fakultet Sveučilišta u Zagrebu - strani studenti (upisi poslije 1. 10. 2003.)
Na Edukacijsko-rehabilitacijskom fakultetu nije bilo upisanih stranih studenata na poslijediplomskom specijalističkom studiju

b) magistarski - mr. sc. (stari program)

Tablica 17. Poslijediplomski studij Edukacijsko-rehabilitacijski fakultet Sveučilišta u Zagrebu - magistarski - mr. sc. - SVI (upisi prije 1. 10. 2003., stari program)

Naziv poslijediplomskog studija	Vrsta poslijedipl. studija	Broj polaznika												Brojnost magistarskih radova			
		I. godina			II. godina			III. godina			Ukupno			M	Ž		
		M	Ž	Ukp.	M	Ž	Ukp.	M	Ž	Ukp.	M	Ž	Ukp.				
														M	Ž		
Poslijediplomski znanstveni studij Edukacijsko-rehabilitacijskih znanosti - (upisani na studij akademske 2003./2004. godine.)	znanstveni			0					2	10	12	2	10	12	1	2	3
Ukupno	znanstveni	0	0	0	0	0	0	2	10	12	2	10	12	1	2	3	
Ukupno	umjetnički	0	0	0	0	0	0	0	0	0	0	0	0	0	0	0	0
Ukupno	stručni	0	0	0	0	0	0	0	0	0	0	0	0	0	0	0	0
Sveukupno	poslijediplomski	0	0	0	0	0	2	10	12	2	10	12	2	10	1	2	3

Magistralni, stanje na dan 30. rujna 2012.

b) magistarski - mr. sc. (stari program)

Tablica 18. Poslijediplomski studij Edukacijsko-rehabilitacijski fakultet Sveučilišta u Zagrebu - magistarski - mr. sc. - strani studenti (upisi prije 1. 10. 2003., stari program)
Na Edukacijsko-rehabilitacijskom fakultetu nije bilo upisanih stranih studenata na magistarskom studiju

c) doktorski

Napomena: upisuje se stanje na dan 1. listopada 2011. za upisane polaznike, te 30. rujna 2012. za sve ostale podatke.

Tablica 19. Broj prijavljenih tema doktorskih radova

Naziv poslijediplomskog doktorskog studija	I. godina			II. godina			III. godina			Ukupno		
	M	Ž	Ukp.	M	Ž	Ukp.	M	Ž	Ukp.	M	Ž	Ukp.
Poslijediplomski doktorski studij Edukacijsko-rehabilitacijskih znanosti			0			0	3	5	8	3	5	8
Prevenicijska znanost i studij invaliditeta			0			0	0	10	10	0	10	10
UKUPNO	0	0	0	0	0	0	3	15	18	3	15	18

Tablica 20. Broj prihvaćenih prijava tema doktorskih radova

Naziv poslijediplomskog doktorskog studija	I. godina			II. godina			III. godina			Ukupno		
	M	Ž	Ukp.	M	Ž	Ukp.	M	Ž	Ukp.	M	Ž	Ukp.
Poslijediplomski doktorski studij edukacijsko-rehabilitacijskih znanosti			0			0	3	5	8	3	5	8
Prevenicijska znanost i studij invaliditeta			0			0	0	7	7	0	7	7
UKUPNO	0	0	0	0	0	0	3	12	15	3	12	15

Tablica 21.a. Broj doktorskih radova predanih na ocjenu

Naziv poslijediplomskog doktorskog studija	I. godina			II. godina			III. godina			Ukupno		
	M	Ž	Ukp.	M	Ž	Ukp.	M	Ž	Ukp.	M	Ž	Ukp.
Poslijediplomski doktorski studij Edukacijsko-rehabilitacijskih znanosti			0			0	0	4	4	0	4	4
Prevenicijska znanost i studij invaliditeta			0			0	0	0	0	0	0	0
UKUPNO	0	0	0	0	0	0	0	4	4	0	4	4

Tablica 21.b. Broj obranjenih doktorskih radova

Naziv poslijediplomskog doktorskog studija	Znanstveno područje rada	Znanstveno polje rada	Broj obranjenih doktorskih radova		
			M	Ž	Ukp.
Poslijediplomski doktorski studij edukacijsko-rehabilitacijskih znanosti	područje društvenih znanosti	odgojnih znanosti	0	4	4
Prevenicijska znanost i studij invaliditeta	područje društvenih znanosti	edukacijsko-rehabilitacijske znanosti	0	0	0
UKUPNO			0	4	4

Tablica 21.c. Broj obranjenih doktorskih radova izvan doktorskog studija

Naziv poslijediplomskog doktorskog studija 2011.2012.	Znanstveno područje rada	Znanstveno polje rada	Broj obranjenih doktorskih radova		
			M	Ž	Ukp.
Izvan doktorski studij Edukacijsko-rehabilitacijskog fakulteta	područje društvenih znanosti	odgojnih znanosti	0	5	5
Izvan doktorski studij Edukacijsko-rehabilitacijskog fakulteta	područje društvenih znanosti	edukacijsko-rehabilitacijske znanosti	1	5	6
UKUPNO			1	10	11

Tablica 22.a. Broj polaznika doktorskog studija

Naziv doktorskog studija	I. godina			II. godina			III. godina			Ukupno		
	M	Ž	Ukp.	M	Ž	Ukp.	M	Ž	Ukp.	M	Ž	Ukp.
Poslijediplomski doktorski studij Edukacijsko-rehabilitacijskih znanosti			0			0	3	6	9	3	6	9
Prevenicijska znanost i studij invaliditeta	3	13	16	0	0	0	0	0	0	3	13	16
UKUPNO	3	13	16	0	0	0	3	6	9	6	19	25

Tablica 22.b. Broj inozemnih doktoranada na sastavnici

Naziv poslijediplomskog doktorskog studija	I. godina			II. godina			III. godina			Ukupno		
	M	Ž	Ukp.	M	Ž	Ukp.	M	Ž	Ukp.	M	Ž	Ukp.
Poslijediplomski doktorski studij Edukacijsko-rehabilitacijskih znanosti			0			0	0	1	1	0	1	1
Prevenicijska znanost i studij invaliditeta - nema inozemnih doktoranada			0			0	0	0	0	0	0	0
UKUPNO	0	0	0	0	0	0	0	1	1	0	1	1

(Tablica 23. Broj doktoranada koji su proveli najmanje 3 mjeseca na usavršavanju izvan RH)

Edukacijsko-rehabilitacijski fakultet nije imao doktoranada na usavršavanju izvan RH

(Tablica 24. Broj doktora znanosti koji su nakon doktorskog studija na usavršavanju izvan RH proveli bez prekida najmanje 6 mjeseci)

Edukacijsko-rehabilitacijski fakultet nije imao doktoranada na usvršavanju izvan RH bez prekida najmanje 6 mjeseci

(Tablica 25. Broj postdoktoranada na sastavnici)

Edukacijsko-rehabilitacijski fakultet nije imao postdoktoranada na sastavnici

(Tablica 26. Broj postdoktoranada iz inozemstva koji su na sastavnici proveli bez prekida najmanje 6 mjeseci)

Edukacijsko-rehabilitacijski fakultet nije imao postdoktoranada iz inozemstva koji su proveli bez prekida najmanje 6 mjeseci na sastavnici

Tablica 27. Broj doktoriranih znanstvenih novaka

Naziv poslijediplomskog doktorskog studija	Znanstveno područje rada	Znanstveno polje rada	Broj polaznika		
			M	Ž	Ukp.
Poslijediplomski znanstveni studij Edukacijsko-rehabilitacijskih znanosti	područje društvenih znanosti	Odgovjnih znanosti	0	4	4
UKUPNO			0	4	4

Tablica 28. Broj doktorata dodijeljenih inozemnim studentima

Naziv poslijediplomskog doktorskog studija	Znanstveno područje rada	Znanstveno polje rada	Broj polaznika		
			M	Ž	Ukp.
Poslijediplomski doktorski studij Edukacijsko-rehabilitacijskih znanosti	područje društvenih znanosti	Odgovjnih znanosti	0	1	1
UKUPNO			0	1	1

(Tablica 29. Broj pokrenutih međunarodnih dvojnih doktorata (cotutelle de these))

Na Edukacijsko-rehabilitacijskom fakultetu nije bilo pokrenutih međunarodnih dvojnih doktorata

(Tablica 30. Broj završenih međunarodnih dvojnih doktorata (cotutelle de these))

Na Edukacijsko-rehabilitacijskom fakultetu nije bilo završenih međunarodnih dvojnih doktorata

V. NASTAVNO OSOBLJE I OSTALI DJELATNICI

Tablica 31. Nastavnici, suradnici u nastavi i ostali djelatnici - SVI na Edukacijsko-rehabilitacijskom fakultetu Sveučilišta u Zagrebu

Legenda: PV = puno radno vrijeme, NV = nepuno radno vrijeme, KO = kamulativni radni odnos, FZ = financiranje zaposlenika, FVS = financiranje vanjskih suradnika

Redni broj	Zvanje / naziv radnog mjesta	MUSKARCI						ŽENE						SVEUKUPNO											
		PV		NV		KO		FZ		FVS		PV		NV		KO		FZ		FVS					
		broj izvršitelja	% radnog vremena*	broj izvršitelja	% radnog vremena*	broj izvršitelja	% radnog vremena*	Ukupno zaposlenici	Dzavni proračun	Vlastita sredstva	Ukup. vanjski suradnici	Dzavni proračun	Vlastita sredstva	broj izvršitelja	% radnog vremena*	broj izvršitelja	% radnog vremena*	Ukupno zaposlenici	Dzavni proračun	Vlastita sredstva	Ukup. vanjski suradnici	Dzavni proračun	Vlastita sredstva		
I.	NASTAVNICI SURADNICI U NASTAVI	12	0	0	0	0	12	12	0	24	0	24	0	24	0	24	0	24	0	20	0	20	0	20	0
II.	Znanstveno-nastavna zvanja	9	0	0	0	0	9	9	0	19	0	19	0	19	0	19	0	37	0	11	0	11	0	11	0
1.	Redoviti profesor	4					4	4	4	3	3	3	3	3	3	3	3	9	9	3	3	3	3	3	3
2.	Redoviti profesor p	1					1	1	2	2	11	11	11	11	11	11	11	11	11	1	1	12	0	12	0
3.	Izvanredni profesor	4					0	0	6	6	8	8	8	8	8	8	8	8	8	2	2	8	0	8	0
4.	Docent	4					4	4	4	8	8	9	9	9	9	9	9	9	9	5	5	13	0	13	0
III.	Nastavna zvanja	2	0	0	0	0	2	2	0	5	0	1	0	1	0	1	0	1	0	9	0	3	0	3	0
5.	Profesori visoke škole						0	0	0	0	0	0	0	0	0	0	0	0	0	0	0	0	0	0	0
6.	Viši predavač	1					1	1	5	5	1	1	1	1	1	1	1	1	1	3	3	2	2	2	2
7.	Predavač	1					1	1	1	1	6	6	6	6	6	6	6	6	6	6	6	1	1	1	1
8.	Viši lektor						0	0	0	0	0	0	0	0	0	0	0	0	0	0	0	0	0	0	0
9.	Lektor						0	0	0	0	0	0	0	0	0	0	0	0	0	0	0	0	0	0	0
10.	Viši umjetnički suradnik						0	0	0	0	0	0	0	0	0	0	0	0	0	0	0	0	0	0	0
11.	Umjetnički suradnik						0	0	0	0	0	0	0	0	0	0	0	0	0	0	0	0	0	0	0
III.	Suradnička zvanja	0	0	0	0	0	0	0	0	0	0	0	0	0	0	0	0	0	0	0	0	0	0	0	0
12.	Viši asistent						0	0	0	0	0	2	2	2	2	2	2	2	2	2	2	2	2	2	2
13.	Asistent						0	0	0	0	0	4	4	4	4	4	4	4	4	4	4	4	4	4	4
IV.	Stručna zvanja (u znani. i vis. obrazovanju)	0	0	0	0	0	0	0	0	0	0	3	0	3	0	3	0	3	0	0	0	0	0	0	0
14.	Stručni savjetnik						0	0	0	0	0	0	0	0	0	0	0	0	0	0	0	0	0	0	0
15.	Viši stručni suradnik						0	0	0	0	0	0	0	0	0	0	0	0	0	0	0	0	0	0	0
16.	Stručni suradnik						0	0	0	0	0	3	3	3	3	3	3	3	3	3	3	3	3	3	3
IV.	Znanstvena zvanja	0	0	0	0	0	0	0	0	0	0	0	0	0	0	0	0	0	0	0	0	0	0	0	0
17.	Znanstveni savjetnik						0	0	0	0	0	0	0	0	0	0	0	0	0	0	0	0	0	0	0
18.	Viši znanstveni suradnik						0	0	0	0	0	0	0	0	0	0	0	0	0	0	0	0	0	0	0
19.	Znanstveni suradnik						0	0	0	0	0	0	0	0	0	0	0	0	0	0	0	0	0	0	0
IV.	Znanstveni novaci	1	0	0	0	0	1	1	0	0	0	19	0	19	0	19	0	19	0	0	0	20	0	20	0
20.	Znanstveni novak - viši asistent	1					1	1	1	1	11	11	11	11	11	11	11	11	11	11	12	0	12	0	12
21.	Znanstveni novak - asistent						0	0	0	0	0	8	8	8	8	8	8	8	8	8	8	8	8	8	8
II.	OSTALI ZAPOSLENICI U NASTAVI	0	0	0	0	0	0	0	0	0	0	1	0	1	0	1	0	1	0	0	0	1	0	1	0
22.	Radno mjesto I. vrste - viši korepitor						0	0	0	0	0	0	0	0	0	0	0	0	0	0	0	0	0	0	0
23.	Radno mjesto I. vrste - korepitor						0	0	0	0	0	0	0	0	0	0	0	0	0	0	0	0	0	0	0
24.	Radno mjesto I. vrste - diplomirani knjižničar						1	1	1	1	1	1	1	1	1	1	1	1	1	1	1	1	1	1	1
25.	Radno mjesto II. vrste - knjižničar						0	0	0	0	0	0	0	0	0	0	0	0	0	0	0	0	0	0	0
26.	Radno mjesto III. vrste - pomoćni knjižničar						0	0	0	0	0	0	0	0	0	0	0	0	0	0	0	0	0	0	0
27.	Radno mjesto II. vrste - viši tehničar						0	0	0	0	0	0	0	0	0	0	0	0	0	0	0	0	0	0	0
28.	Radno mjesto II. vrste - viši laborant						0	0	0	0	0	0	0	0	0	0	0	0	0	0	0	0	0	0	0
29.	Radno mjesto III. vrste - tehnički suradnik						0	0	0	0	0	0	0	0	0	0	0	0	0	0	0	0	0	0	0
30.	Radno mjesto III. vrste - laborant						0	0	0	0	0	0	0	0	0	0	0	0	0	0	0	0	0	0	0
I+II.	UKUPNO	12	0	0	0	0	12	12	0	24	0	24	0	24	0	24	0	24	0	20	0	20	0	20	0
												1	1x20%									1	1x20%		
												67	67	67	67	67	67	67	67	67	67	67	67	67	67
												79	79	79	79	79	79	79	79	79	79	79	79	79	79
												44	44	44	44	44	44	44	44	44	44	44	44	44	44

Redni broj	MUŠKARCI										ŽENE										SVEUKUPNO														
	PV	NV	KO	KO	FZ	FZ	FVS	FVS	FVS	FVS	PV	NV	KO	KO	FZ	FZ	FVS	FVS	FVS	FVS	PV	NV	KO	KO	FZ	FZ	FVS	FVS	FVS	FVS					
	broj izvršitelja	% radnog vremena*	broj izvršitelja	% radnog vremena*	Ukupno zaposlenici	Državni proračun	Vlastita sredstva	Ukp. vanjski suradnici	Državni proračun	Vlastita sredstva	broj izvršitelja	% radnog vremena*	broj izvršitelja	% radnog vremena*	Ukupno zaposlenici	Državni proračun	Vlastita sredstva	Ukp. vanjski suradnici	Državni proračun	Vlastita sredstva	broj izvršitelja	% radnog vremena*	broj izvršitelja	% radnog vremena*	Ukupno zaposlenici	Državni proračun	Vlastita sredstva	Ukp. vanjski suradnici	Državni proračun	Vlastita sredstva					
1.	2	26	3	38	41+12+3	5	6	7	8	9	10	11	11a	12	12a	13	13+10+11+12	14	15	16	17	18	19+10	20+2+11	20a+2+11a	21+1+12	21a+3+12a	21a+3+12a	22+19+20+21	22+19+20+21	23+7+11	25+7+11	25+7+11	25+7+11	
2.	0	0	2	2	2	2	0	0	0	0	13	0	0	0	7	7	0	0	0	0	0	0	15	0	0	15	0	0	0	0	0	0	0	0	0
3.	0	0	0	0	0	0	0	0	0	0	7	0	0	0	0	0	0	0	0	0	0	9	0	0	9	0	0	0	0	0	0	0	0	0	0
31.											1											1													
32.											3											3													
33.											1											1													
34.											0											0													
35.											0											0													
36.											2											2													
m.m.											2											2													
37.											0											0													
38.											0											0													
39.											0											0													
40.											0											0													
41.											0											6													
Ukupno	14	0	0	14	14	0	24	24	0	79	0	1	1x20%	80	80	0	20	0	93	0	93	0	1	1x20%	94	94	0	44	44	0	0	0	0		

Napomena:
 a) Puno radno vrijeme: iznosi 40 sati tjedno. Poslovi zaposlenika u nastavi u okviru 40 satnog radnog vremena normirani su u Kolektivnom ugovoru za znanost i visoko obrazovanje NN 142/2010.
 b) Nepuno radno vrijeme: svako kraće od punog radnog vremena.
 c) Kumulativni radni odnos: rad u nepunom radnom vremenu kod dva ili više poslodavaca.
 *Podatci za nepuno radno vrijeme i kumulativni radni odnos upisuju se na sljedeći način:
 npr. ako je broj izvršitelja "4", u stupac % radnog vremena ne upisuje se broj 4, već raspodjela, npr.: "1x80%, 2x50%, 1x20%"; na taj način ispunjavaju se i ćelije pod SVEUKUPNO !
 **Sukladno Uredbi o nazivima radnih mjesta i koeficijentima složenosti poslova u javnim službama (Narodne novine, br.38/2001., 112/2001., 62/2002., 156/2002., 162/2003., 39/2005., 82/2005., 133/2005., 30/2006., 118/2006., 22/2007., 112/2007., 127/2007., 124/2011., 142/2012., 98/2012., 77/2012., 112/2012., 112/2012.)
 (Tablica 32. Strani nastavnici i istraživači koji su trenutno zaposleni u RH - Edukacijsko-rehabilitacijski fakultet Sveučilišta u Zagrebu)
 Edukacijsko-rehabilitacijski fakultet Sveučilišta u Zagrebu u dk.god. 2011./2012. nije imao zaposlenih stranih nastavnika.

VI. OSTALI PODATCI

Tablica 33. Istraživačka djelatnost - Edukacijsko-rehabilitacijski fakultet Sveučilišta u Zagrebu

a) Projekti

	Broj projekata (ukupno)	Tip projekata		Broj osoba uključenih u projekte (iz sastavnice)
		Znanstveno istraživački	Stručni	
Nacionalni projekti				
Z - projekti	8	8		34
NZZ				
UKF	1	1		3
TEST				
BICRO - RAZUM, TEHCRO, VENCRO, IRCRO, KONCRO				
Ostali programi	10	5	5	23
Ostali projekti financirani iz proračuna	6	4	2	2
UKUPNO	25	18	7	62
Međunarodni projekti				
FP7				
IPA				
COST	2	2		4
EUREKA				
TEMPUS	1	1		13
Ostali programi Europske unije	2	1	1	7
ESF	2	2		2
NIH				
Bilateralni projekti (MZOŠ)				
Multilateralni projekti (MZOŠ)				
Ostali programi	2	2		5
UKUPNO	9	8	1	31
Projekti s gospodarstvom				
Nacionalni projekti				
Međunarodni projekti				
UKUPNO	0	0	0	0

b) Patenti

Edukacijsko-rehabilitacijski fakultet u ak. god. 2011./2012. nije imao odobrenih patenata ni licencnih ugovora.

EKONOMSKI FAKULTET

DEKAN: dr. sc. Tonči Lazibat, redoviti profesor

PRODEKANICA ZA MEĐUNARODNU SURADNJU: dr. sc. Nevenka Čavlek, redovita profesorica

PRODEKANICA ZA NASTAVU, STUDENTE I UPRAVLJANJE KVALITETOM: dr. sc. Sanda Rašić, izvanredna profesorica

PRODEKAN ZA ZNANSTVENOISTRAŽIVAČKI RAD I ADMINISTRACIJU: dr. sc. Lajoš Žager, redoviti profesor

TAJNICA: Martina Levačić, dipl. iur.

Preddiplomski sveučilišni studij

Ekonomski fakultet kao najveća visokoobrazovna institucija u području ekonomskih znanosti u Hrvatskoj stalno se potvrđuje i kao najkvalitetnija obrazovna, ali ujedno i znanstvena zajednica usporediva s najviše vrednovanim i cijenjenim ekonomskim fakultetima i sveučilištima u Europi i izvan nje.

Fakultet je, od uvođenja tzv. bolonjskog načina studiranja 2005. godine, uveo niz novih nastavnih disciplina, unaprijedio studijske smjerove, razvio mnogobrojne poslijediplomske specijalističke i doktorske studije, ali nije zapostavio ni struku unaprijedivši svoj preddiplomski stručni studij. Obrazovanje ekonomista ustrojeno je podjelom obrazovnih programa u dvije studijske vertikale: sveučilišnu (akademsku) i stručnu. Na razini preddiplomskog stručnog studija *poslovne ekonomije* razvijena su tri studijska smjera: računovodstvo i financije; trgovinsko poslovanje te turističko poslovanje. Dok na razini preddiplomskog sveučilišnog i diplomskog sveučilišnog studija Fakultet ima dva glavna studijska programa: *poslovnu ekonomiju* i *ekonomiju*, na poslijediplomskoj razini razvijena su 32 specijalistička studija i jedan doktorski studij. Preddiplomski sveučilišni studij, ustrojen u obliku dvaju studija na hrvatskome jeziku: *poslovna ekonomija* i *ekonomija*, studentima omogućava da, osim malobrojnih obveznih kolegija, iz košarice izbornih kolegija u skladu sa svojim afinitetima izaberu kolegije kojima će si sami "skrojiti" studij po svojim mjerilima i potrebama. Ukupno, Fakultet je do sada razvio više od dvije stotine nastavnih disciplina, od kojih polovina pripada preddiplomskoj sveučilišnoj razini, a posebnu pozornost studenata i akademske javnosti privlači studij na engleskom jeziku "Bachelor Degree in Business". Stalna inovacija i proširenje znanja ostvareni su praćenjem suvremene tendencije razvoja ekonomskih znanosti i s njima povezanih nastavnih disciplina

Sve su to tek okviri i pretpostavke promjena koje su se pripremale kako bi studiji *poslovna ekonomija* i *ekonomija* na ovom fakultetu postali vodeći obrasci kvalitetnog ekonomskog obrazovanja u skladu s obrazovanjem na najuglednijim institucijama u Europskoj uniji. Na Fakultetu je proveden sustavni plan prilagođavanja načelima studiranja u skladu s Bolonjskom deklaracijom i sustavom mjera kojima se mijenjaju način i ciljevi studiranja u EU.

Nastavnici Fakulteta prihvatili su kao svoj primarni cilj uspostavljanje načina studiranja koji omogućava pokretljivost studenata (ali i nastavnog osoblja) između mnogih europskih sveučilišta, što omogućava svakom studentu da dio svog studija odradi u inozemstvu i da stekne diplomu ovog fakulteta koja će sadržajem i sustavom studiranja biti priznata svuda u svijetu.

Već se osam godina primjenjuju novi analitički i metodološki instrumenti studiranja kao što je bodovanje kolegija prema ECTS sustavu (European Credit Transfer System). Krediti, odnosno bodovi, naših kolegija prepoznatljivi su znakovi i podloga za ocjenu kvalitete te priznavanje i kolegija i semestara na drugim sveučilištima u zemlji i inozemstvu. U globalnom i europskom društvu studenti su prepoznati kao važan čimbenik uključivanja Hrvatske u razvijena savezništva država i društava. Usporedivost nastavnih planova i programa omogućit će trajnu i sustavnu razmjenu naših nastavnika i gostujućih nastavnika s različitim ekonomskih fakulteta s kojima Fakultet potpisuje ugovore o znanstvenoj, nastavnoj i stručnoj suradnji. Praksa angažiranja gostujućih profesora, koja je i dosad razvijena, nastavlja se i dalje, ali pretežno na preddiplomskom sveučilišnom studiju na engleskom jeziku "Bachelor Degree in Business" i na poslijediplomskim studijima.

Poslijediplomski specijalistički studiji i poslijediplomski sveučilišni (doktorski) studij

Ak. god. 2011./2012. nastava se izvodila na 17 poslijediplomskih specijalističkih studija. Na poslijediplomske specijalističke studije upisala su se ukupno 162 studenta, a na poslijediplomski (sveučilišni) doktorski studij upisalo se 35 studenata.

Znanstvena djelatnost

Na Fakultetu se u ak. god. 2011./2012. provodio 21 znanstvenoistraživački projekt. Te je projekte prethodno odobrilo Ministarstvo znanosti, obrazovanja i sporta RH, i to:

Utjecaj demografskih promjena na gospodarski razvoj
Sustavi za upravljanje informacijama, procesima i znanjem
Konceptija razvoja zdravstvenog i kulturnog turizma u Hrvatskoj
Metodologija konjunktivnih istraživanja Europske unije i Republike Hrvatske
Menadžerski alati u digitalnom poduzeću
Analiza konkurentnosti gospodarstva Hrvatske
Analiza učinkovitosti gospodarskog rasta
Statističko modeliranje za povećanje konkurentnosti suvremenih organizacija
Organizacija kao izvor konkurentne prednosti hrvatskih poduzeća
Modeli i metode operacijskih istraživanja u ekonomici i poslovnom odlučivanju
Strategija razvoja imidža Republike Hrvatske u procesu pridruživanja EU
Procjena i unapređenja kapaciteta civilnog društva za pružanje socijalnih usluga
Inteligentni sustavi kontrolinga, financija i računovodstva digitalnog poduzeća
Istraživanje tržišta u funkciji razvoja specifičnih oblika turizma u Hrvatskoj
Marketinški sustav konkurentne prednosti ponude ekoloških proizvoda u RH
Modeli tržišnog financiranja namjena od javnog interesa
Liberalizacija kapitalnog računa Hrvatske u procesu pristupanja Europskoj uniji
Korporativno upravljanje i konkurentnost hrvatskih poduzeća
Razvoj suvremenih prodajno-distribucijskih sustava u hrvatskim poduzećima
Perspektiva primjene upravljačkog računovodstva u javnom sektoru RH
Harmonizacija financijskog izvještavanja malih i srednjih poduzeća.

Knjižnična i nakladnička djelatnost

Knjižnično-dokumentacijski centar

Knjižnično-dokumentacijski centar (KDC) ustrojen je kao posebna stručna jedinica Fakulteta u izravnoj funkciji realizacije obrazovne i znanstvenoistraživačke djelatnosti. Korisničke službe organizirane su tako da su korisnicima dostupne 65 sati tjedno. Informacije o uslugama i radu knjižnice dostupne su na web-stranici, Intranetu i Facebooku. Tijekom 2012. godine uslugama KDC-a koristila su se 21.372 korisnika.

Bibliografska baza podataka računalno obrađene knjižnične građe ima 73.655 naslova i 41.872 primjerka. Od 2011. do 2012. godine Fakultet je bio pretplaćen vlastitim sredstvima na tri baze podataka (Emerald, ProQuest/ABI/Inform i Euromonitor). Tiskane inačice časopisa nabavljaju se razmjenom sa 64 institucije u zemlji i inozemstvu (40 stranih i 38 domaćih časopisa) i kupnjom (25 naslova domaćih časopisa). Tijekom 2012. godine na web-stranici KDC-a otvorena je rubrika e-knjiga djelatnika Fakulteta koja ima 16 naslova.

Godina	Ukupan broj darovanih knjiga	Ukupan broj kupljenih knjiga	Povećanje broja magistarskih radova	Povećanje broja doktorskih radova
2011.	773	1.158	479	92
2012.	1.294	421	398	79
Ukupno:	2.067	1.579	877	171

Knjižnična građa KDC-u evidentirana od 2011. do 2012. godine

Radi predstavljanja i poticanja na korištenje knjižničnih proizvoda i usluga, osim cjelogodišnje postavbe izložbe raritetne građe i prinova, tijekom 2012. godine organizirane su 4 tematske izložbe.

Nakladnička djelatnost

Fakultet je tijekom ak. god. 2011./2012. objavio pet naslova časopisa: *Zagreb International Review of Economics & Business*, *Acta turistica*, *Zbornik Ekonomskog fakulteta u Zagrebu*, *Tržište* i *Poslovna izvrsnost*, te *Working Paper Series* (serija članaka u nastajanju u elektroničkom obliku).

Tijekom 2011. godine objavljena je 1 e-knjiga, 8 monografskih publikacija i 7 svezaka serijskih publikacija, a tijekom 2012. godine 1 e-knjiga, 16 monografskih publikacija i 5 svezaka serijskih publikacija.

Međunarodna suradnja

1. Bilateralni ugovori

Fakultet je sklapao tri vrste ugovora: 18 bilateralnih ugovora preko Sveučilišta u Zagrebu, 15 samostalnih bilateralnih ugovora i 27 ERASMUS bilateralnih ugovora.

2. Odlazna mobilnost studenata

Tijekom ak. god. 2011./2012. bilo je 69 odlaznih studenata Fakulteta. Studenti su svoju mobilnost ostvarili različitim stipendijama: preko ERASMUS-a (40), ERASMUS stručne prakse (8), CEEPUS-a (7), BASILEUS-a (2), UNIZG BILATERALE (7), JOSZEF-a (2), EFZG BILATERALE (2), FREEMOVER (1).

3. Dolazna mobilnost stranih studenata na Fakultetu

Ukupno je bilo 49 dolaznih studenata na studijskom boravku na Fakultetu. Studenti su svoju mobilnost ostvarili preko ERASMUS-a (30), CEEPUS-a (6), UNIZG BILATERALE i EFZG BILATERALE (12), ili su samostalno financirali svoju mobilnost – FREEMOVERI (1).

4. Odlazna mobilnost nastavnika

Ukupno je u ak. god. 2011./2012. bilo 28 odlaznih nastavnika Fakulteta u svojstvu gosta predavača na inozemnim sveučilištima. Također, nastavnici Fakulteta, njih 12, svoju su mobilnost ostvarili različitim programima, sporazumima i stipendijama (ERASMUS, CEEPUS, UNIZG BILATERALE, EFZG BILATERALE).

5. Dolazna mobilnost nastavnika

Ukupno su na Fakultetu bila 33 dolazna nastavnika u svojstvu gosta predavača.

6. Međunarodne akreditacije

U izvještajnoj ak. god. EPAS akreditacija, koju je dodijelio EFMD preddiplomskom studiju *poslovne ekonomije* koji se u potpunosti izvodi na engleskom jeziku (Bachelor Degree in Business – BDIB), i dalje je bila aktivna. Također, na temelju izvješća koje je Fakultet poslao 9. veljače 2012. akreditacija je bila potvrđena daljnjih godinu dana.

7. Međunarodni projekti

Međunarodni projekti koji su u ak. god. 2011./2012. bili aktivni jesu:

- MZOŠ, bilateralna znanstvena suradnja s Austrijom - **Transformation of civil society in Croatia within the EU integration context**
- TEMPUS_JEP - **Fostering Entrepreneurship in Higher Education - FoSentHE**

Multilateralni projekt: **European Manufacturing Innovation Survey (EMS)**.

Informatička djelatnost

Sve dvorane i predavaonice opremljene su projekcijskom opremom, koja uključuje projektor, stolno računalo i projekcijsko platno. Projekcijska oprema u predavaonicama obnovljena je zamjenom svih računala novima, čime se znatno unaprijedila kvaliteta nastavnog procesa. Svim korisnicima koji posjeduju valjan elektronički identitet iz sustava AAI@EduHr omogućeno je korištenje interneta putem bežične mreže EDUROAM.

Projekti i permanentna edukacija

Tijekom ak. god. 2011./2012. na Fakultetu je izrađeno nekoliko istraživačkih projekata za potrebe pojedinih gospodarskih i društvenih subjekata.

I. STUDENTI - SVI

Tablica 1. Upisani studenti i apsolvanti - SVI na svim studijima Ekonomskog fakulteta Sveučilišta u Zagrebu

Napomena: Podaci o upisanim studentima i apsolvantima odnose se na stanje na dan 1. listopada 2011., uključujući ponovljake, studente upisane prema posebnim uvjetima, strane studente i apsolvante.

Legenda: M= muškarci, Ž= žene, red* = redoviti studenti koji studiraju uz potporu Ministarstva, red** = redoviti studenti koji snose dio troškova studija, Ukp. = Ukupno
Redovni i izvanredni studenti = definirani prema pravilniku o studiranju sastavnice ili prema Sveučilišnom pravilniku o studiranju ako na sastavnici takav pravilnik ne postoji
Apsolvanti = studenti koji su odslušali sve kolegije i imaju verificirane sve obveze u indeksu, ali polažu ispite i/ili izrađuju završni ili diplomski rad.

a) SVEUČILIŠNI STUDIJ

PREDDIPLOMSKI STUDIJ	Način studiranja	I. godina		II. godina		III. godina		IV. godina		APSOLVENTI		SVI						
		M	Ž	M	Ž	M	Ž	M	Ž	M	Ž	M	Ž					
		Ukp.	Ukp.	Ukp.	Ukp.	Ukp.	Ukp.	Ukp.	Ukp.	Ukp.	Ukp.	Ukp.	Ukp.					
red*	536	736	1.272	210	481	691	36	73	109	32	87	119	36	55	91	850	1.432	2.282
red**	41	36	77	156	340	496	364	837	1.201	247	564	811	180	375	555	988	2.152	3.140
izvanredni	126	158	284	54	86	140	181	301	482	108	150	258	202	387	589	671	1.082	1.753
Ukupno	703	930	1.633	420	907	1.327	581	1.211	1.792	387	801	1.188	418	817	1.235	2.509	4.666	7.175

Ekonomski fakultet ne izvodi integrirani preddiplomski i diplomski sveučilišni studij i združeni sveučilišni studij.

DIPLOMSKI STUDIJ	Način studiranja	I. godina		II. godina		APSOLVENTI		SVI			
		M	Ž	M	Ž	M	Ž	M	Ž		
		Ukp.	Ukp.	Ukp.	Ukp.	Ukp.	Ukp.	Ukp.	Ukp.		
red*	323	741	1.064	0	0	319	629	948	642	1.370	2.012
red**	2	1	3	0	0	3	7	10	5	8	13
izvanredni	80	185	265	0	0	80	122	202	160	307	467
Ukupno	405	927	1.332	0	0	402	758	1.160	807	1.685	2.492

Zajednički studij se izvodi zajedno sa FOI Varaždin - nositelj FOI Varaždin

b) STRUČNI STUDIJ

STRUČNI STUDIJ	Način studiranja	I. godina		II. godina		III. godina		APSOLVENTI		SVI					
		M	Ž	M	Ž	M	Ž	M	Ž	M	Ž				
		Ukp.	Ukp.	Ukp.	Ukp.	Ukp.	Ukp.	Ukp.	Ukp.	Ukp.	Ukp.				
red*	74	163	237	20	41	61	4	18	22	2	2	4	100	224	324
red**	10	8	18	23	29	52	37	108	145	13	27	40	83	172	255
izvanredni	90	133	223	60	81	141	96	181	277	362	510	872	608	905	1.513
Ukupno	174	304	478	103	151	254	137	307	444	377	539	916	791	1.301	2.092

c) DODIPLOMSKI STUDIJ

DODIPLOMSKI STUDIJ	Način studiranja	IV. godina		V. godina		VI. godina		APSOLVENTI		SVI*	
		M	Ž	M	Ž	M	Ž	M	Ž	M	Ž
		Ukp.	Ukp.	Ukp.	Ukp.	Ukp.	Ukp.	Ukp.	Ukp.	Ukp.	Ukp.
red*	0	0	0	0	0	0	0	0	0	0	0
red**	0	0	0	0	0	0	0	0	0	61	105
izvanredni	0	0	0	0	0	0	0	0	0	445	598
Ukupno	0	0	0	0	0	0	0	0	0	506	703

*slušali nastavu po dodiplomskom programu u ak.god. 2011./2012.

Tablica 1.a. - Ukupan broj studenata i apsolvenera na svim studijima Ekonomskog fakulteta Sveučilišta u Zagrebu

SVEUČILIŠTE U ZAGREBU	Način studiranja	APSOLVENTI			SVI**		
		M	Ž	Ukp.	M	Ž	Ukp.
EKONOMSKI FAKULTET	red*	357	686	1.043	1.592	3.026	4.618
	red**	257	514	771	1.137	2.437	3.574
	izvanredni	1.089	1.617	2.706	1.884	2.892	4.776
Ukupno		1.703	2.817	4.520	4.613	8.355	12.968

**studiji; (a) sveučilišni + (b) stručni + (c) dodiplomski

Tablica 1.b. Broj apsolvenera po studijima Ekonomskog fakulteta Sveučilišta u Zagrebu

SVEUČILIŠTE U ZAGREBU	Način studiranja	SVEUČILIŠNI STUDIJ												DODIPLOMSKI STUDIJ			SVEUKUPNO**											
		PREDDIPLOMSKI			INTEGRIRANI			DIPLOMSKI			ZAJEDNIČKI			ZDRUŽENI			STRUČNI STUDIJ			DODIPLOMSKI STUDIJ			SVEUKUPNO**					
		M	Ž	Ukp.	M	Ž	Ukp.	M	Ž	Ukp.	M	Ž	Ukp.	M	Ž	Ukp.	M	Ž	Ukp.	M	Ž	Ukp.	M	Ž	Ukp.			
EKONOMSKI FAKULTET	red*	36	55	91	0	0	0	319	629	948	0	0	0	0	0	0	0	0	0	2	2	4	0	0	0	357	686	1.043
	red**	180	375	555	0	0	0	3	7	10	0	0	0	0	0	0	0	0	0	13	27	40	61	105	166	257	514	771
	izvanredni	202	387	589	0	0	0	80	122	202	0	0	0	0	0	0	0	0	0	362	510	872	445	598	1.043	1.089	1.617	2.706
Ukupno		418	817	1.235	0	0	0	402	758	1.160	0	0	0	0	0	0	0	0	0	377	539	916	506	703	1.209	1.703	2.817	4.520

**studiji; (a) sveučilišni + (b) stručni + (c) dodiplomski

Tablica 1.c. Broj studenata po studijima Ekonomskog fakulteta Sveučilišta u Zagrebu

SVEUČILIŠTE U ZAGREBU	Način studiranja	SVEUČILIŠNI STUDIJ												DODIPLOMSKI STUDIJ			SVEUKUPNO**											
		PREDDIPLOMSKI			INTEGRIRANI			DIPLOMSKI			ZAJEDNIČKI			ZDRUŽENI			STRUČNI STUDIJ			DODIPLOMSKI STUDIJ			SVEUKUPNO**					
		M	Ž	Ukp.	M	Ž	Ukp.	M	Ž	Ukp.	M	Ž	Ukp.	M	Ž	Ukp.	M	Ž	Ukp.	M	Ž	Ukp.	M	Ž	Ukp.			
EKONOMSKI FAKULTET	red*	850	1.432	2.282	0	0	0	642	1.370	2.012	0	0	0	0	0	0	0	0	0	100	224	324	0	0	0	1.592	3.026	4.618
	red**	988	2.152	3.140	0	0	0	5	8	13	0	0	0	0	0	0	0	0	0	83	172	255	61	105	166	1.137	2.437	3.574
	izvanredni	671	1.082	1.753	0	0	0	160	307	467	0	0	0	0	0	0	0	0	0	608	905	1.513	445	598	1.043	1.884	2.892	4.776
Ukupno		2.509	4.666	7.175	0	0	0	807	1.685	2.492	0	0	0	0	0	0	0	0	0	791	1.301	2.092	506	703	1.209	4.613	8.355	12.968

**studiji; (a) sveučilišni + (b) stručni + (c) dodiplomski

Tablica 2. Upisani studenti - ponavljači - SVI na svim studijima Ekonomskog fakulteta Sveučilišta u Zagrebu

Napomena: Pod ukupno* podrazumijevaju se svi upisani studenti bez apsolutnata.

Ponavljači = studenti koji nisu stekli dovoljno ECTS bodova za upis više godine te su upisani na semestar koji pripada toj godini studija.

a) SVEUČILIŠNI STUDIJ

Način studiranja	I. godina		II. godina		III. godina		IV. godina		SVEUKUPNO	
	ukupno*	ponavljači	ukupno*	ponavljači	ukupno*	ponavljači	ukupno*	ponavljači	ukupno*	ponavljači
red*	1.272	410	691	3	109	18	119	0	2.191	431
red**	77	22	496	228	1.201	181	811	0	2.585	431
izvanredni	284	10	140	107	482	233	258	0	1.164	350
UKUPNO	1.633	442	1.327	338	1.792	432	1.188	0	5.940	1.212

Ekonomski fakultet u ak. god. 2011./2012. nije imao upisanih studenata - ponavljača - na integriranom sveučilišnom preddiplomskom i diplomskom, zajedničkom i združenom sveučilišnom studiju.

b) STRUČNI STUDIJ

Način studiranja	I. godina		II. godina		III. godina		SVEUKUPNO	
	ukupno*	ponavljači	ukupno*	ponavljači	ukupno*	ponavljači	ukupno*	ponavljači
red*	1.064	0	0	0	1.064	0	1.064	0
red**	3	0	0	0	3	0	3	0
izvanredni	265	0	0	0	265	0	265	0
UKUPNO	1.332	0	0	0	1.332	0	1.332	0

b) STRUČNI STUDIJ

Način studiranja	I. godina		II. godina		III. godina		SVEUKUPNO	
	ukupno*	ponavljači	ukupno*	ponavljači	ukupno*	ponavljači	ukupno*	ponavljači
red*	237	0	61	0	22	0	320	0
red**	18	0	52	0	145	0	215	0
izvanredni	223	0	141	0	277	0	641	0
UKUPNO	478	0	254	0	444	0	1.176	0

c) DODIPLOMSKI STUDIJ

Ekonomski fakultet u ak. god. 2011./2012. nije imao upisanih studenata - ponavljača - na dodiplomskom studiju.

Tablica 2.a. Broj studenata i ponavljača po studijima Ekonomski fakultet Sveučilišta u Zagrebu

SVEUČILIŠTE U ZAGREBU	Način studiranja	SVEUČILIŠNI STUDIJ																
		PREDDIPLOMSKI		INTEGRIRANI		DIPLOMSKI		ZAJEDNIČKI		ZDRUŽENI		STRUČNI		DODIPLOMSKI		SVEUKUPNO**		
		ukupno	ponavljači	ukupno	ponavljači	ukupno	ponavljači	ukupno	ponavljači	ukupno	ponavljači	ukupno	ponavljači	ukupno	ponavljači	studenata	ponavljača	
EKONOMSKI FAKULTET	red*	2.191	431	0	0	1.064	0	0	0	0	0	0	0	0	0	0	3.575	431
	red**	2.585	431	0	0	3	0	3	0	0	0	0	0	0	0	0	2.803	431
	izvanredni	1.164	350	0	0	265	0	0	0	0	0	0	0	0	0	0	2.070	350
UKUPNO	5.940	1.212	0	0	1.332	0	0	0	0	0	0	0	0	0	0	8.448	1.212	

**studiji; (a) sveučilišni + (b) stručni + (c) dodiplomski

Tablica 3. Upisani studenti prema posebnim uvjetima - Ekonomskog fakulteta - Zagreb Sveučilišta u Zagrebu

Napomena: Podaci se odnose na stanje na dan 1. listopada 2011. za upisane studente i apsolvante.

a) SVEUČILIŠNI STUDIJ

PREDDIPLOMSKI	I. godina	II. godina	III. godina	IV. godina	Apsolventi	Ukupno
studenti s invaliditetom s oštećenjem većim od 60%	7	2	1	2	1	13
Na temelju čl. 53. Zakona o pravima hrvatskih branitelja iz domovinskog rata	15	7	10	22	43	97
Na temelju čl. 48.b Zakona vojnih i civilnih invalida iz domovinskog rata	10	3	14	12	11	50
Hrvatska dijaspora	0	0	0	0	0	0
UKUPNO	32	12	25	36	55	160

Ekonomski fakultet u ak. god. 2011./12. nije imao upisanih studenata prema posebnim uvjetima na integriranom preddiplomskom i diplomskom, zajedničkom i združenom sveučilišnom studiju.

b) STRUČNI STUDIJ

STRUČNI	I. godina	II. godina	III. godina	Apsolventi	Ukupno
studenti s invaliditetom s oštećenjem većim od 60%	0	0	1	2	3
Na temelju čl. 53. Zakona o pravima hrvatskih branitelja iz domovinskog rata	4	0	2	1	7
Na temelju čl. 48.b Zakona vojnih i civilnih invalida iz domovinskog rata	1	0	1	2	4
Hrvatska dijaspora	0	0	0	0	0
UKUPNO	5	0	4	5	14

c) DODIPLOMSKI STUDIJ

Ekonomski fakultet u ak. god. 2011./12. nije imao upisanih studenata prema posebnim uvjetima na dodiplomskom sveučilišnom studiju.

Tablica 3.a. Ukupan broj studenata i apsolvanta upisanih prema posebnim uvjetima na svim studijima Ekonomskog fakulteta - Zagreb, Sveučilišta u Zagrebu

POSEBNI UVJETI UPISA	SVEUČILIŠNI STUDIJ						STRUČNI STUDIJ	DODIPLOMSKI STUDIJ	APSOLVENTI	SVEUKUPNO**
	PREDDIPL.	INTEGRIRANI	DIPLOMSKI	ZAJEDNIČKI	ZDRUŽENI	UKUPNO				
studenti s invaliditetom s oštećenjem većim od 60%	13	0	0	0	0	0	3	0	3	16
Na temelju čl. 53. Zakona o pravima hrvatskih branitelja iz domovinskog rata	97	0	0	0	0	0	7	0	44	104
Na temelju čl. 48.b Zakona vojnih i civilnih invalida iz domovinskog rata	50	0	0	0	0	0	4	0	13	54
Hrvatska dijaspora	0	0	0	0	0	0	0	0	0	0
UKUPNO	160	0	0	0	0	0	14	0	60	174

**studiji: (a) sveučilišni + (b) stručni + (c) dodiplomski

Tablica 4. Studenti SVI - položili završni (ZI) odnosno diplomski ispit (DI) - Ekonomskog fakulteta - Zagreb, Sveučilišta u Zagrebu

NAZIV STUDIJA***	M	Ž	Ukupno
Sveučilišni preddiplomski studij Poslovne ekonomije; smjerovi: Financije, Računovodstvo i revizija, Marketing, Menadžment, Menadžerska informatika, Trgovina, Turizam, Analiza i poslovno planiranje	48	113	161
Sveučilišni preddiplomski studij Ekonomije	15	18	33
Sveučilišni preddiplomski studij Poslovne ekonomije; smjer: Trgovina - izvodi se u Koprivnici	1	5	6
Sveučilišni preddiplomski studij Poslovne ekonomije na engleskom jeziku (Bachelor Degree in Business)	2	2	4
Sveučilišni preddiplomski studij Poduzetništvo - izvodi se u Bjelovaru	7	26	33
Sveučilišni diplomski studij Poslovne ekonomije; smjerovi: Financije, Računovodstvo i revizija, Marketing, Menadžment, Menadžerska informatika, Trgovina, Turizam, Analiza i poslovno planiranje	334	736	1070
Sveučilišni diplomski studij Ekonomije	18	30	48
Sveučilišni dodiplomski studij	127	207	334
Sveučilišni preddiplomski studij Poslovne ekonomije	300	753	1053
Sveučilišni preddiplomski studij Poslovne ekonomije u Koprivnici	21	69	90
Stručni studij Poslovne ekonomije; smjerovi: Trgovinsko poslovanje, Turističko poslovanje, Računovodstvo i financije, Poslovna tajnica/poslovni tajnik	90	213	303
UKUPNO	963	2172	3135

Tablica 4.a. Studenti SVI - položili završni (ZI) odnosno diplomski ispit (DI) - sumarno po studijima Ekonomskog fakulteta - Zagreb, Sveučilišta u Zagrebu

VRSTA STUDIJA	M	Ž	Ukupno
Sveučilišni preddiplomski studij	394	986	1380
Sveučilišni integrirani preddiplomski i diplomski studij	0	0	0
Sveučilišni diplomski studij	352	766	1118
Zajednički studij	0	0	0
Združeni studij	0	0	0
Stručni studij	90	213	303
Sveučilišni dodiplomski studij	127	207	334
UKUPNO	963	2172	3135

II. PODACI PREMA ODSJECIMA, SMJEROVIMA I STUDIJIMA

Napomena: Podaci o upisanim studentima i apsolvencijama odnose se na stanje na dan 1. listopada 2011., uključujući ponavljajuće, upisane prema posebnim uvjetima te strane studente, odnosno na stanje 30. rujna 2012. za one koji su završili ili diplomirali.

Tablica 5. Prediplomski studij Ekonomskog fakulteta Sveučilišta u Zagrebu - upisani studenti, apsolvenci i studenti koji su završili studij

Odsjek-Studij-Smjer	I. godina	II. godina	III. godina	IV. godina	Apsolvenci	Završili studij
Sveučilišni prediplomski studij Poslovne ekonomije	1.475	1.266	1.751	1.159	1.217	1.347
Sveučilišni prediplomski studij Ekonomije	158	61	41	29	18	33
UKUPNO	1.633	1.327	1.792	1.188	1.235	1.380

(Tablica 6. Integrirani preddiplomski i diplomski studij Ekonomskog fakulteta Sveučilišta u Zagrebu - upisani studenti, apsolvenci i studenti koji su završili studij) ne izvodi se

Tablica 7. Diplomski studij Ekonomskog fakulteta - Zagreb, Sveučilišta u Zagrebu - upisani studenti, apsolvenci i studenti koji su završili studij

Odsjek-Studij-Smjer	I. godina	II. godina	Apsolvenci	Diplomirali
Sveučilišni diplomski studij Poslovne ekonomije	1.226	0	1.120	1.070
Sveučilišni diplomski studij Ekonomije	106	0	40	48
UKUPNO	1.332	0	1.160	1.118

(Tablica 8. Zajednički studij Ekonomskog fakulteta Sveučilišta u Zagrebu - upisani studenti, apsolvenci i studenti koji su završili studij) izvodi se zajedno sa FOI Varaždin - nositelj FOI Varaždin
(Tablica 9. Združen studij Ekonomskog fakulteta Sveučilišta u Zagrebu - upisani studenti, apsolvenci i studenti koji su završili studij) ne izvodi se

Tablica 10. Stručni studij Ekonomskog fakulteta Sveučilišta u Zagrebu - upisani studenti, apsolvenci i studenti koji su završili studij

Odsjek-Studij-Smjer	I. godina	II. godina	III. godina	Apsolvenci	Završili studij
Stručni studij Poslovne ekonomije	478	254	444	916	303
UKUPNO	478	254	444	916	303

Tablica 11. Dodiplomski studij Ekonomskog fakulteta Sveučilišta u Zagrebu - upisani studenti, apsolvenci i studenti koji su završili studij

Odsjek-Studij-Smjer	IV. godina	V. godina	VI. godina	Apsolvenci	Diplomirali
Sveučilišni dodiplomski studij				1209	334
UKUPNO	0	0	0	1209	334

III. STRANI STUDENTI

Napomena: Podaci o upisanim stranim studentima i apsolventima odnose se na stanje na dan 1. listopada 2011.
 Strani studenti = studenti koji nisu državljanini Republike Hrvatske, a upisani su na cjeloviti studijski program, izvan programa studentske razmjene.
 Apsolventi = studenti koji su odslušali sve kolegije i imaju verificirane sve obveze u indeksu, ali polažu ispite i/ili izradju završni ili diplomski rad.

Tablica 12. Strani studenti Ekonomskog fakulteta Sveučilišta u Zagrebu - upisani i apsolventi

STUDIJ	I. godina		II. godina		III. godina		IV. godina		V. godina		VI. godina		Apsolventi		UKUPNO				
	M	Ž	M	Ž	M	Ž	M	Ž	M	Ž	M	Ž	M	Ž	M	Ž			
Sveučilišni prediplomski studij	3	3	6	2	4	3	3	6	1	1	2	0	0	3	3	9	12	21	
Sveučilišni integrirani prediplomski i diplomski studij			0		0		0				0				0	0	0	0	
Sveučilišni diplomski studij	2	1	3		0		0				0			1	2	3	3	6	
Zajednički studij			0		0		0				0				0	0	0	0	
Združeni studij			0		0		0				0				0	0	0	0	
Stručni studij			0		0		0				0				0	0	0	0	
Dodiplomski studij*			0		0		0				0				0	0	0	0	
UKUPNO	5	4	9	2	4	3	3	6	1	1	2	0	0	1	5	6	12	15	27

* slušali nastavu po dodiplomskom programu u ak. god. 2011./2012.

Tablica 13. Strani studenti Ekonomskog fakulteta Sveučilišta u Zagrebu - prema prebivalištu (zemlja/država iz koje dolaze)

STUDIJ	I. god.	zemlja / država	II. god.	zemlja / država	III. god.	zemlja / država	IV. god.	zemlja / država	V. god.	zemlja / država	VI. god.	zemlja / država	Apsolventi	zemlja / država	Ukup. stranih studenata	Ukup. po zemljama
Sveučilišni integrirani prediplomski i diplomski studij															0	
Sveučilišni diplomski studij	3	Ukrajina - 3											3	Kina - 1, Makedonija - 1, BiH - 1	6	Ukrajina - 3, Kina - 1, Makedonija - 1, BiH - 1
Zajednički studij															0	
Združeni studij															0	
Stručni studij															0	
Dodiplomski studij*															0	
UKUPNO	9	SR Njemačka - 1, Rumunjska - 1, BiH - 1, Srbija - 1, Rusija - 1, Norvaška - 1, Ukrajina - 3	4	BiH - 3, Crna Gora - 1	6	BiH - 5, SR Njemačka - 1	2	Iran - 1, BiH - 1	0		0		6	Kina - 1, Makedonija - 1, BiH - 1	27	BiH - 14, SR Njemačka 2, Rumunjska - 1, Srbija - 1, Rusija - 1, Norveška - 1, Crna Gora - 1, Iran - 1, Ukrajina - 3, Makedonija - 1, NR Kina - 1

* slušali nastavu po dodiplomskom programu u ak. god. 2011./2012.

Tablica 14. Strani studenti Ekonomskog fakulteta - Zagreb, Sveučilišta u Zagrebu - položili završni (ZI) odnosno diplomski ispit (DI)

STUDIJ	M	zemlja / država	Ž	zemlja / država	Ukp.	Ukp. po zemljama
Sveučilišni preddiplomski studij (ZI)	1	Iran - 1	3	BIH - 3	4	BIH - 3, Iran - 1
Sveučilišni integrirani preddiplom. i diplom. studij (DI)					0	
Sveučilišni diplomski studij (DI)	1	Makedonija - 1	2	Kina - 1, BIH - 1	3	Makedonija - 1, BIH - 1, Kina - 1
Zajednički studij (DI)					0	
Združeni studij (DI)					0	
Stručni studij (ZI)					0	
Sveučilišni dodiplomski (DI)					0	
UKUPNO	2	Iran - 1, Makedonija - 1	5	Kina - 1, BIH - 4	7	BIH - 4, Iran - 1, Makedonija - 1, Kina - 1,

Stanje na dan 30. rujna 2012.

IV. POSLJEDIPLOMSKI STUDIJI

a) specijalistički

Tablica 15. Poslijediplomski specijalistički studij Ekonomskog fakulteta Sveučilišta u Zagrebu - SVI (upisi poslije 1. 10. 2003.)

Naziv poslijediplomskog specijalističkog studija	I. godina			II. godina			Završilo studij
	M	Z	Ukupno	M	Z	Ukupno	
Ekonomika Europske unije	1	6	7	1	6	7	8
Financijska analiza	0	0	0	10	7	17	3
Financijsko izvještavanje, revizija i analiza	4	9	13	4	9	13	12
Informatički menadžment	7	2	9	5	4	9	10
Marketinški menadžment	3	7	10	4	5	9	9
Menadžment trgovine	0	0	0	2	4	6	5
Menadžment turizma	0	0	0	1	2	3	3
Organizacija i menadžment	12	7	19	5	18	23	15
Osiguranje i reosiguranje	0	0	0	14	15	29	10
Poslovni marketing	1	1	2	4	5	9	9
Poslovno upravljanje - MBA	13	4	17	14	12	26	44
Pravni i gospodarski okvir poslovanja s Europskom unijom	2	5	7	7	5	12	11
Računovodstvo i porezi	3	5	8	4	12	16	11
Strategija i korporativno upravljanje	1	6	7	7	5	12	8
Strateško poduzetništvo	7	4	11	10	3	13	11
Upravljanje financijskim institucijama	4	8	12	9	13	22	16
Upravljanje kvalitetom	1	9	10	5	4	9	9
Upravljanje marketinškom komunikacijom	0	8	8	4	11	15	10
Vodstvo	3	3	6	6	7	13	2
Upravljanje prodajom	0	0	0	6	6	12	8
Kontroling	1	7	8	2	8	10	0
Operacijska istraživanja i optimizacija	0	0	0	0	0	0	0
Statističke metode za ekonomske analize i prognoziranje	3	6	9	0	0	0	13
Financijske institucije i tržišta	0	0	0	0	0	0	24
Lokalni ekonomski razvoj	0	0	0	0	0	0	4
Marketing neprofitnih organizacija	0	0	0	0	0	0	1
Međunarodna ekonomija i financije	0	0	0	0	0	0	2
Poduzetništvo i poduzetnički menadžment	0	0	0	0	0	0	2
Upravljanje izvozom	0	0	0	0	0	0	0
Upravljačko računovodstvo i interna revizija	0	0	0	1	12	13	8
UKUPNO	66	97	163	125	173	298	268

Stanje na dan 30. rujna 2012.

Tablica 16. Poslijediplomski specijalistički studij Ekonomskog fakulteta Sveučilišta u Zagrebu - strani studenti (upisi poslije 1. 10. 2003.)

Ekonomski fakultet u akademskoj 2011/2012 godini nema upisanih stranih studenata na poslijediplomskim specijalističkim studijima

b) magistarski - mr. sc. (stari program)

Tablica 17. Poslijediplomski studij Ekonomskog fakulteta Sveučilišta u Zagrebu - magistarski - mr. sc. - SVI (upisi prije 1. 10. 2003., stari program)

Napomena: nazalost, nisimo u mogućnosti odrediti broj završenih kandidata po spolu. Naime, nemamo elektronsku bazu studenata te prikupljanje točne informacije zahtijeva duže vremensko razdoblje.

Naziv poslijediplomskog studija	Vrsta poslijedipl. studija	Broj polaznika												Brojnost magistarskih radova					
		I. godina			II. godina			III. godina			Ukupno			M	Ž	Ukp.			
		M	Ž	Ukp.	M	Ž	Ukp.	M	Ž	Ukp.	M	Ž	Ukp.						
														M	Ž	Ukp.			
Financije i bankarstvo	znanstveni			0										0	0	0	13	4	17
Financije podizveca	znanstveni			0										0	0	0	8	8	16
Međunarodna ekonomija	znanstveni			0										0	0	0	2	3	5
Marketing	znanstveni			0										0	0	0	9	4	13
Informatički management	znanstveni			0										0	0	0	3	4	7
Organizacija i management	znanstveni			0										0	0	0	19	17	36
Vanjska trgovina	znanstveni			0										0	0	0	10	9	19
Politička privrednog razvika - ekonomija i razvoj	znanstveni			0										0	0	0	5	6	11
Poslovno upravljanje - MBA	znanstveni			0										0	0	0	11	11	22
Međunarodni turizam u nacionalnoj ekonomiji	znanstveni			0										0	0	0	0	0	0
Operacijska istraživanja	znanstveni			0										0	0	0	1	1	2
Akturstvo i osiguranje	znanstveni			0										0	0	0	0	0	0
Računovodstvo, revizija i financije	znanstveni			0										0	0	0	14	8	22
Upravljanje industrijskim marketingom	stručni			0										0	0	0	4	3	7
Upravljanje marketinškom komunikacijom	stručni			0										0	0	0	1	2	3
Upravljanje kvalitetom	stručni			0										0	0	0	0	0	0
Revizija	stručni			0										0	0	0	3	3	6
Ukupno	znanstveni	0	0	0	0	0	0	0	0	0	0	0	0	0	0	0	95	76	171
Ukupno	umjetnički	0	0	0	0	0	0	0	0	0	0	0	0	0	0	0	0	0	0
Ukupno	stručni	0	0	0	0	0	0	0	0	0	0	0	0	0	0	0	8	8	16
Sveukupno	poslijediplomski	0	0	0	0	0	0	0	0	0	0	0	0	0	0	0	103	84	187

Magistralni, stanje na dan 30. rujna 2012.

(Tablica 18. Poslijediplomski studij Ekonomskog fakulteta Sveučilišta u Zagrebu - magistarski - mr. sc. - strani studenti (upisi prije 1. 10. 2003., stari program))
Ekonomski fakultet u akademskoj 2011/2012 godini nema upisanih stranih studenata na poslijediplomskim znanstvenim i stručnim studijima

c) doktorski

Napomena: upisuje se stanje na dan 1. listopada 2011. za upisane polaznike te 30. rujna 2012. za sve ostale podatke.

Tablica 19. Broj prijavljenih tema doktorskih radova

Naziv poslijediplomskog doktorskog studija	I. godina			II. godina			III. godina			Ukupno		
	M	Ž	Ukp.	M	Ž	Ukp.	M	Ž	Ukp.	M	Ž	Ukp.
Doktorski studij iz ekonomije i poslovne ekonomije			0			0	11	19	30	11	19	30
UKUPNO	0	0	0	0	0	0	11	19	30	11	19	30

Tablica 20. Broj prihvaćenih prijava tema doktorskih radova

Naziv poslijediplomskog doktorskog studija	I. godina			II. godina			III. godina			Ukupno		
	M	Ž	Ukp.	M	Ž	Ukp.	M	Ž	Ukp.	M	Ž	Ukp.
Doktorski studij iz ekonomije i poslovne ekonomije			0			0	9	21	30	11	21	32
UKUPNO	0	0	0	0	0	0	9	21	30	11	21	32

Tablica 21.a. Broj doktorskih radova predanih na ocjenu

Naziv poslijediplomskog doktorskog studija	I. godina			II. godina			III. godina			Ukupno		
	M	Ž	Ukp.	M	Ž	Ukp.	M	Ž	Ukp.	M	Ž	Ukp.
Doktorski studij iz ekonomije i poslovne ekonomije			0			0	10	11	21	10	11	21
UKUPNO	0	0	0	0	0	0	10	11	21	10	11	21

Tablica 21.b. Broj obranjenih doktorskih radova

Naziv poslijediplomskog doktorskog studija	Znanstveno područje rada	Znanstveno polje rada	Broj obranjenih doktorskih radova		
			M	Ž	Ukp.
Doktorski studij iz ekonomije i poslovne ekonomije	područje društvenih znanosti	ekonomija	7	9	16
UKUPNO			7	9	16

Tablica 21.c. Broj obranjenih doktorskih radova izvan doktorskog studija

Naziv poslijediplomskog doktorskog studija	Znanstveno područje rada	Znanstveno polje rada	Broj obranjenih doktorskih radova		
			M	Ž	Ukp.
Doktorski studij iz ekonomije i poslovne ekonomije	područje društvenih znanosti	ekonomija	3	1	4
UKUPNO			3	1	4

Tablica 22.a. Broj polaznika doktorskog studija

Naziv doktorskog studija	I. godina			II. godina			III. godina			Ukupno		
	M	Ž	Ukp.	M	Ž	Ukp.	M	Ž	Ukp.	M	Ž	Ukp.
Doktorski studij iz ekonomije i poslovne ekonomije	25	28	53	23	23	46	15	20	35	63	71	134
UKUPNO	25	28	53	23	23	46	15	20	35	63	71	134

(Tablica 22.b. Broj inozemnih doktoranada na sastavnici)

Ekonomski fakultet u akademskoj godini 2011/2012 nije imao inozemne doktorande na sastavnici.

Tablica 23. Broj doktoranada koji su proveli najmanje 3 mjeseca na usavršavanju izvan RH

Naziv poslijediplomskog doktorskog studija	Broj polaznika		
	M	Ž	Ukp.
Doktorski studij iz ekonomije i poslovne ekonomije		3	3
UKUPNO	0	3	3

Tablica 24. Broj doktora znanosti koji su nakon doktorskog studija na usavršavanju izvan RH proveli bez prekida najmanje 6 mjeseci

Država i ustanova	Broj polaznika		
	M	Ž	Ukp.
Italija, University of Udine	1	0	1
UKUPNO	1	0	1

Tablica 25. Broj postdoktoranada na sastavnici

Naziv poslijediplomskog doktorskog studija	Broj polaznika		
	M	Ž	Ukp.
Doktorski studij iz ekonomije i poslovne ekonomije	6	8	14
UKUPNO	6	8	14

(Tablica 26. Broj postdoktoranada iz inozemstva koji su na sastavnici proveli bez prekida najmanje 6 mjeseci)
Ekonomski fakultet u akademskoj godini 2011/2012 nije imao postdoktorande u ustanovi dulje od 6 mjeseci

Tablica 27. Broj doktoriranih znanstvenih novaka

Naziv poslijediplomskog doktorskog studija	Znanstveno područje rada	Znanstveno polje rada	Broj polaznika		
			M	Ž	Ukp.
Doktorski studij iz ekonomije i poslovne ekonomije	područje društvenih znanosti	ekonomija	3	2	5
UKUPNO			3	2	5

(Tablica 28. Broj doktorata dodijeljenih inozemnim studentima)

Ekonomski fakultet u akademskoj godini 2011/2012 nije dodijelio doktorate inozemnim studentima.

(Tablica 29. Broj pokrenutih međunarodnih dvojnih doktorata (cotulle de these))

Ekonomski fakultet u akademskoj godini 2011/2012 nije imao međunarodne dvojne doktorate - pokrenute.

(Tablica 30. Broj završenih međunarodnih dvojnih doktorata (cotulle de these))

Ekonomski fakultet u akademskoj godini 2011/2012 nije imao završene međunarodne dvojne doktorate

V. NASTAVNO OSOBLJE I OSTALI DJELATNICI

Tablica 31. Nastavnici, suradnici u nastavi i ostali djelatnici - SVI na Ekonomskog fakulteta Sveučilišta u Zagrebu

Legenda: PV = puno radno vrijeme, NV = nepuno radno vrijeme, KO = kamulativni radni odnos, FZ = financiranje zaposlenika, FVS = financiranje vanjskih suradnika

Redni broj	Zvanje / naziv radnog mjesta	MUSKARCI						ŽENE						SVEUKUPNO												
		PV		NV		KO		FZ		FVS		PV		NV		KO		FZ		FVS						
		broj izvršitelja	% radnog vremena*	broj izvršitelja	% radnog vremena*	broj izvršitelja	% radnog vremena*	Državni proračun	Vlastita sredstva	Državni proračun	Vlastita sredstva	Državni proračun	Vlastita sredstva	Državni proračun	Vlastita sredstva	Državni proračun	Vlastita sredstva	Državni proračun	Vlastita sredstva	Državni proračun	Vlastita sredstva					
1.	NASTAVNICI I SURADNICI U NASTAVI	113	0	4	1x10%, 1x25%, 1x50%, 1x70%	117	114	3	0	0	0	134	1	135	134	1	0	0	0	0	248	4	0	0	0	0
II.	Znanstveno-nastavna zvanja	61	0	4	1x10%, 1x50%, 1x70%	65	64	1	0	0	0	50	0	51	51	0	0	0	0	0	115	1	0	0	0	0
1.	Redoviti profesor/	33		33	33	33	33				13		14	14						47	47					
2.	Redoviti profesor/p	14		1	1x25%	15	15				10		10	10						25	25					
3.	Izvanredni profesor	4		3	1x10%, 1x50%, 1x70%	7	7				14		14	14						21	21					
4.	Docent	10		1		10	9	1			13		13	13						23	22	1				
III.	Nastavna zvanja	1	0	0		1	1	0	0	0	15	0	15	15	0	0	0	0	0	16	16	0	0	0	0	0
5.	Profesori visoke škole					0	0				13		13	13						13	13					
6.	Viši predavač					1	1				2		2	2						3	3					
7.	Predavač	1				0	0				0		0	0						0	0					
8.	Viši lektor					0	0				0		0	0						0	0					
9.	Lektor					0	0				0		0	0						0	0					
10.	Viši umjetnički suradnik					0	0				0		0	0						0	0					
11.	Umjetnički suradnik					0	0				0		0	0						0	0					
III.	Suradnička zvanja	23	0	0		23	21	2	0	0	33	0	33	32	1	0	0	0	0	56	53	3	0	0	0	0
12.	Viši asistent	11		11	10	1	10	1			14		14	14						25	24	1				
13.	Asistent	12		1		12	11	1			19		19	18	1					31	29	2				
IV.	Stručna zvanja (u znan. i vis. obrazov. anju)	0	0	0		0	0	0	0	0	0	0	0	0	0	0	0	0	0	0	0	0	0	0	0	0
14.	Stručni savjetnik					0	0				0		0	0						0	0					
15.	Viši stručni suradnik					0	0				0		0	0						0	0					
16.	Stručni suradnik					0	0				0		0	0						0	0					
IV.	Znanstvena zvanja	0	0	0		0	0	0	0	0	0	0	0	0	0	0	0	0	0	0	0	0	0	0	0	0
17.	Znanstveni savjetnik					0	0				0		0	0						0	0					
18.	Viši znanstveni suradnik					0	0				0		0	0						0	0					
19.	Znanstveni suradnik					0	0				0		0	0						0	0					
IV.	Znanstveni novaci	28	0	0		28	28	0	0	0	36	0	36	36	0	0	0	0	0	64	64	0	0	0	0	0
20.	Znanstveni novak - viši asistent	10		10	10	10	10				4		4	4						14	14					
21.	Znanstveni novak - asistent	18		18	18	18	18				32		32	32						50	50					
II.	OSTALI ZAPOSLENICI U NASTAVI	2	0	0		2	2	0	0	0	8	0	8	8	0	0	0	0	0	10	10	0	0	0	0	0
22.	Radno mjesto I. vrste - viši korepetitor					0	0				0		0	0						0	0					
23.	Radno mjesto I. vrste - korepetitor					0	0				0		0	0						0	0					
24.	Radno mjesto I. vrste - diplomirani knjižničar	1		1	1	1	1				5		5	5						6	6					
25.	Radno mjesto II. vrste - knjižničar	1		1	1	1	1				3		3	3						4	4					
26.	Radno mjesto III. vrste - pomoćni knjižničar					0	0				0		0	0						0	0					
27.	Radno mjesto II. vrste - viši tehničar					0	0				0		0	0						0	0					
28.	Radno mjesto II. vrste - viši laborant					0	0				0		0	0						0	0					
29.	Radno mjesto III. vrste - tehnički suradnik					0	0				0		0	0						0	0					
30.	Radno mjesto III. vrste - laborant					0	0				0		0	0						0	0					
I. + II.	UKUPNO	115	0	4	1x10%, 1x25%, 1x50%, 1x70%	119	116	3	0	0	142	0	143	142	1	0	0	0	0	257	258	4	0	0	0	0

VI. OSTALI PODATCI

Tablica 33. Istraživačka djelatnost - Ekonomskog fakulteta Sveučilišta u Zagrebu

a) Projekti

	Broj projekata (ukupno)	Tip projekata		Broj osoba uključenih u projekte (iz sastavnice)
		Znanstveno istraživački	Stručni	
Nacionalni projekti				
Z - projekti	21	21		175
NZZ				
UKF				
TEST				
BICRO - RAZUM, TEHCRO, VENCRO, IRCRO, KONCRO				
Ostali programi				
Ostali projekti financirani iz proračuna				
UKUPNO	21	21	0	175
Medunarodni projekti				
FP7	1	1		1
IPA				
COST				
EUREKA				
TEMPUS				
Ostali programi Europske unije	1	1		3
ESF				
NIH				
Bilateralni projekti (MZOŠ)				
Multilateralni projekti (MZOŠ)				
Ostali programi				
UKUPNO	2	2	0	4
Projekti s gospodarstvom				
Nacionalni projekti	4		4	8
Medunarodni projekti				
UKUPNO	4	0	4	8

b) Patenti

Ekonomski fakultet u ak. god. 2011./12. nije imao patente u istraživačkoj djelatnosti

FAKULTET ORGANIZACIJE I INFORMATIKE

DEKAN: dr. sc. Vjeran Strahonja, redoviti profesor

PRODEKAN ZA NASTAVU: dr. sc. Zlatko Erjavec, docent

PRODEKANICA ZA ZNANSTVENOISTRAŽIVAČKI RAD: dr. sc. Diana Šimić, izvanredna profesorica

PRODEKANICA ZA POSLOVANJE: dr. sc. Nina Begičević Ređep, docentica

TAJNICA: Tatjana Zrinski, dipl. iur.

Nastavna djelatnost

U ak. god. 2011./2012. na Fakultetu organizacije i informatike odvijao se znanstveno-nastavni i znanstvenoistraživački rad, pretežno u znanstvenom području društvenih znanosti, znanstvenom polju informacijskih i komunikacijskih te ekonomskih znanosti. Znanstveno-nastavni rad odvijao se na preddiplomskom, diplomskom i poslijediplomskom (doktorskom i specijalističkom) te stručnom studiju.

Nastavu je izvodilo četrdeset šest (46) nastavnika u znanstveno-nastavnim zvanjima (8 vanjskih suradnika), sedam (7) nastavnika u nastavnim zvanjima (1 vanjska suradnica), trideset (30) u suradničkim zvanjima te šesnaest (16) znanstvenih novaka.

Preddiplomski i diplomski studiji

Preddiplomski sveučilišni studij *informacijski sustavi/poslovni sustavi* u ovoj je ak. god. završilo 165 studenata i steklo akademski naziv *prvostupnik informatike*. Zajednički sveučilišni preddiplomski studij Fakulteta organizacije i informatike i Ekonomskog fakulteta *ekonomika poduzetništva* završilo je 99 studenata i steklo naziv *prvostupnik ekonomije*. Na preddiplomskom stručnom studiju *primjena informacijske tehnologije u poslovanju* naziv *stručnog prvostupnika informatike* steklo je 117 studenata. Sveučilišne diplomske studije *informatike* završilo je 96 studenata, od kojih je njih 90 steklo zvanje *magistra informatike*, a 6 *magistra edukacije informatike*. Završetkom diplomskog sveučilišnog studija *ekonomika poduzetništva* zvanje *magistra ekonomije* stekla su 42 studenta.

Poslijediplomski studij

Fakultet je u ak. god. 2011./2012. izvodio tri (3) poslijediplomska specijalistička studija na koja se upisalo ukupno 13 studenata, a tijekom akademske godine studij je završilo 26 studenata (13 na *menadžmentu poslovnih sustava*, pet (5) na *upravljanju sigurnošću i reviziji informacijskih sustava* i osam (8) na *inženjerstvu i reinženjerstvu organizacija informacijskog doba*).

Na poslijediplomskom doktorskom studiju *informacijske znanosti* u izvještajnom razdoblju bila su upisana 93 studenta (od toga dva inozemna doktoranda, a 29 % žena). S obzirom na očekivanu dinamiku studiranja i preduvjeta za prijavu teme doktorskog rada, u izvještajnoj su ak. god. polaznici poslijediplomskog dokorskog studija tek počeli stjecati uvjete za izradu disertacije u okviru dokorskog studija. Prijavljeno je sedam (7) tema doktorskih radova, a prihvaćena je jedna (1) tema. Ak. god. 2011./2012. bila je posljednja godina u kojoj se na Fakultetu mogao braniti doktorski rad izvan dokorskog studija te su na taj način obranjena četiri (4) doktorska rada. Najmanje tri mjeseca na usavršavanju izvan Hrvatske provela su dva (2) doktoranda.

Znanstvena djelatnost

Znanstvenoistraživačka djelatnost u ak.god. 2011./2012. najviše se odvijala preko istraživačkih projekata koje je odobrilo i financiralo Ministarstvo znanosti, obrazovanja i sporta RH (18 projekata), kao i uz potporu Hrvatske zaklade za znanost (dvije stipendije za doktorande), u okviru FP7 projekta *SiS Catalyst: Children as Change Agents for the Future of Science in Society* i ESF projekta *Quantitative Methods in the Social Sciences 2*.

Međunarodna suradnja

U ak. god. 2011./2012. međunarodna suradnja Fakulteta bila je prije svega usmjerena na provođenje međunarodnih projekata te na mobilnost studenata, nastavnog i nenastavnog osoblja. Fakultet je provodio 12 međunarodnih projekata (FP7, IPA, LLP, Eureka), a prijavljeno je jedanaest novih projekata.

U ožujku 2011. održan je peti po redu Dan međunarodne suradnje FOI-a na kojem je sudjelovalo mnoštvo sudionika, a prezentacije su održali ugledni gosti iz inozemstva (European Access Network, University of Liverpool), predstavnici francuskog, australskog i američkog veleposlanstva u Hrvatskoj te gosti sa Sveučilišta u Zagrebu.

Suradnja u okviru programa Erasmus ostvarena je s devet sveučilišta diljem Europe, i za studente na svim razinama studija i za nastavno i nenastavno osoblje Fakulteta. U studijskoj mobilnosti sudjelovalo je šestoro studenata FOI-a, a u Erasmus stručnoj praksi njih sedam. U programu Erasmus mobilnosti za nastavno osoblje sudjelovalo je troje nastavnika.

U okviru bilateralne akademske suradnje između Fakulteta i University of Central Florida studenti dvaju američkih sveučilišta, University of Central Florida iz Orlanda i DePaul University iz Chicaga, boravili su na Fakultetu u sklopu interdisciplinarnih studentske istraživačke konferencije.

Drugu godinu provodio se projekt Erasmus Intenzivni program (IP) E-Discovery, u kojem je FOI partner, te je u okviru tog projekta čak dvanaest studenata sudjelovalo na dvotjednom intenzivnom programu iz provođenja istrage u području elektroničkog poslovanja održanom u Manchesteru, UK.

Fakultet je također intenzivno sudjelovao u organizaciji i realizaciji godišnje međunarodne konferencije mreže European Access Network (EAN), koje je član. Konferencija EAN-a održana je u lipnju 2012. na Sveučilištu u Zagrebu.

Organizacija konferencija i skupova

Fakultet je od 19. do 21. rujna 2012. organizirao međunarodnu konferenciju CECIIS – Central European Conference on Information and Intelligent Systems. Objavljen je Zbornik konferencije u kojem su uvrštena 62 pozitivno recenzirana rada. Na konferenciji su održana četiri pozvana predavanja uvaženih međunarodnih znanstvenika iz SAD-a, Njemačke, Slovačke i Slovenije. Među autorima radova bilo je 40 inozemnih. U sklopu konferencije održana su četiri dodatna skupa: Simpozij FOI Security (FSec), Simpozij FOI Mobile and Embedded Development (F-moed), znanstveno-stručni kolokvij Matematika i ICT i studentska posterska sekcija u kojoj su putem videokonferencije sudjelovali i studenti nekoliko inozemnih sveučilišta. Fakultet je kao suorganizator ili članstvom svojih djelatnika u programskim odborima sudjelovao i u organizaciji sljedećih konferencija: MIPRO, BPC - Business Process Conference, CASE - metode i alati za razvoj poslovnih i informacijskih sustava, ITI 2012 – Information Technology Interfaces.

Nakladnička i knjižnična djelatnost

U ak. god. 2011./2012. Fakultet je objavio dva (2) udžbenika: *Uvod u SQL* (autor: Kornelije Rabuzin) i *Ekonomija za poduzetnike* (autori: Stjepan Dvorski i Vladimir Kovšca).

Nastavljeno je objavljivanje časopisa *JIOS – Journal of Information and Organizational sciences*, s međunarodno priznatim statusom. U ovoj su ak. god. objavljena dva (2) broja *JIOS* časopisa: Vol 35/No 2 i Vol 36/No 1. Ukupno je objavljeno 10 radova, od toga osam (8) izvornih znanstvenih radova i dva (2) pregledna rada.

Knjižnica Fakulteta u 2012. godini kupnjom je nabavila 170 i darom dobila 241 primjerak knjižnične građe te je potkraj 2012. godine imala 11.290 naslova i 15.405 primjeraka knjižnične građe. Na kraju 2012. godine u katalogu knjižnice evidentirano je 255 naslova domaćih i stranih naslova časopisa. Korisnicima su na raspolaganju znanstvene baze podataka koje osigurava MZOS i baza IEEE Explore, za koju je sredstva osigurao Fakultet. U 2012. godini knjižnica je uspostavila međuknjižničnu suradnju s 46 srodnih knjižnica i ustanova. Međuknjižničnom razmjenom fond knjižnice obogaćen je s 42 naslova publikacija.

Osiguravanje kvalitete

Fakultet je jedno od devet visokih učilišta za koje je tijekom 2011. godine obavljena vanjska neovisna prosudba sustava osiguravanja kvalitete. Povjerenstvo Agencije za znanost i visoko obrazovanje boravilo je na Fakultetu 4. i 5. listopada 2011. i obavilo audit, čiji su rezultati sadržani u dokumentu *Izješće o rezultatima vanjske neovisne periodične prosudbe sustava osiguravanja kvalitete Fakulteta organizacije i informatike*. Na temelju rezultata audita, Fakultet je izradio Plan poboljšanja FOI-a (27. siječnja 2012.) te Izješće o realizaciji godišnjeg plana mjera i aktivnosti u području kvalitete za vrijeme od siječnja do lipnja 2012.

I. STUDENTI - SVI

Tablica 1. Upisani studenti i apsolvanti - SVI na svim studijima Fakulteta organizacije i informatike Sveučilišta u Zagrebu

Napomena: Podaci o upisanim studentima i apsolvantima odnose se na stanje na dan 1. listopada 2011., uključujući ponavljaoce, studente upisane prema posebnim uvjetima, strane studente i apsolvante.

Legenda: M= muškarci, Ž = žene, red* = redoviti studenti koji studiraju uz potporu Ministarstva, red** = redoviti studenti koji snose dio troškova studija, Ukp. = Ukupno
Redovni i izvanredni studenti= definirani prema pravilniku o studiranju sastavnice ili prema Sveučilišnom pravilniku o studiranju ako na sastavnici takav pravilnik ne postoji
Apsolvanti= studenti koji su odslužali sve kolegije i imaju verificirane sve obveze u indeksu, ali polazu ispite i/ili izrađuju završni ili diplomski rad.

a) SVEUČILIŠNI STUDIJ

Način studiranja	I. godina			II. godina			III. godina			IV. godina			V. godina			VI. godina			SVI				
	M	Ž	Ukp.	M	Ž	Ukp.	M	Ž	Ukp.	M	Ž	Ukp.	M	Ž	Ukp.	M	Ž	Ukp.	M	Ž	Ukp.		
	red*	50	40	90	30	20	50	31	19	50													
red**	123	87	210	69	57	126	70	57	127														
izvanredni	8	5	13	10	8	18	3	2	5														
Ukupno	181	132	313	109	85	194	104	78	182	0	0	0	0	0	0	0	0	0	0	0	394	295	689

Fakultet organizacije i informatike u ak. god. 2011./2012. nije imao upisanih studenata ni apsolvanta na integriranom preddiplomskom i diplomskom sveučilišnom studiju.

Način studiranja	I. godina			II. godina			APSOLVENTI			SVI		
	M	Ž	Ukp.	M	Ž	Ukp.	M	Ž	Ukp.	M	Ž	Ukp.
	red*	25	35	60	17	13	30			0	42	48
red**	72	60	132	95	92	187			0	167	152	319
izvanredni	12	12	24	6	4	10			0	18	16	34
Ukupno	109	107	216	118	109	227	0	0	0	227	216	443

Način studiranja	I. godina			II. godina			III. godina			IV. godina			V. godina			VI. godina			SVI				
	M	Ž	Ukp.	M	Ž	Ukp.	M	Ž	Ukp.	M	Ž	Ukp.	M	Ž	Ukp.	M	Ž	Ukp.	M	Ž	Ukp.		
	red*	2	8	10	3	17	20	3	18	21													
red**	60	103	163	16	59	75	17	57	74														
izvanredni	24	34	58	8	17	25	19	27	46														
Ukupno	86	145	231	27	93	120	39	102	141	0	0	0	0	0	0	0	0	0	0	0	152	340	492

Fakultet organizacije i informatike u ak. god. 2011./2012. nije imao upisanih studenata ni apsolvanta na zajedničkom sveučilišnom studiju.

b) STRUČNI STUDIJ

STRUČNI STUDIJ	Način studiranja	I. godina		II. godina		III. godina		APSOLVENTI		SVI	
		M	Ž	M	Ž	M	Ž	M	Ž	M	Ž
		Ukp.	Ukp.	Ukp.	Ukp.	Ukp.	Ukp.	Ukp.	Ukp.	Ukp.	Ukp.
red*	0	0	0	0	0	0	0	0	0	0	0
red**	40	32	72	18	14	32	13	8	21	71	54
izvanredni	258	176	434	189	148	337	201	171	372	648	495
Ukupno	298	208	506	207	162	369	214	179	393	719	549

c) DODIPLOMSKI STUDIJ

Fakultet organizacije i informatike u ak. god. 2011./2012. nije imao upisanih studenata ni apsolviranih na dodiplomskom studiju

Tablica 1.a. - Ukupan broj studenata i apsolviranih na svim studijima Fakulteta organizacije i informatike Sveučilišta u Zagrebu

SVEUČILIŠTE U ZAGREBU	Način studiranja	APSOLVENTI		SVI**	
		M	Ž	M	Ž
		Ukp.	Ukp.	Ukp.	Ukp.
red*	0	0	0	161	331
red**	0	0	0	593	626
izvanredni	0	0	0	738	604
Ukupno	0	0	0	1.492	1.400

**studiji: (a) sveučilišni + (b) stručni + (c) dodiplomski

Tablica 1.b. - Broj apsolviranih po studijima Fakulteta organizacije i informatike Sveučilišta u Zagrebu
Fakultet prometnih znanosti u ak. god. 2011./2012. nije imao upisanih apsolviranih.

Tablica 1.c. - Broj studenata po studijima Fakulteta organizacije i informatike Sveučilišta u Zagrebu

SVEUČILIŠTE U ZAGREBU	Način studiranja	SVEUČILIŠNI STUDIJ														
		PREDDIPLOMSKI			INTEGRIRANI			DIPLOMSKI			ZAJEDNIČKI			ZDRUŽENI		
		M	Ž	Ukp.	M	Ž	Ukp.	M	Ž	Ukp.	M	Ž	Ukp.	M	Ž	Ukp.
red*	111	79	190	0	0	0	42	48	90	8	43	51	0	0	0	
red**	262	201	463	0	0	0	167	152	319	93	219	312	0	0	0	
izvanredni	21	15	36	0	0	0	18	16	34	51	78	129	0	0	0	
Ukupno	394	295	689	0	0	0	227	216	443	152	340	492	0	0	0	

**studiji: (a) sveučilišni + (b) stručni + (c) dodiplomski

Tablica 2. Upisani studenti - ponavljači - SVI na svim studijima Fakulteta organizacije i informatike Sveučilišta u Zagrebu

Napomena: Pod **ukupno*** podrazumijevaju se svi upisani studenti bez apsolviranja.

Ponavljači = studenti koji nisu stekli dovoljno ECTS bodova za upis više godine te su upisani na semestar koji pripada toj godini studija.

a) **SVEUČILIŠNI STUDIJ**

PREDDIPLOMSKI STUDIJ	Način studiranja	I. godina		II. godina		III. godina		IV. godina		SVEUKUPNO	
		ukupno*	ponavljači	ukupno*	ponavljači	ukupno*	ponavljači	ukupno*	ponavljači	ukupno*	ponavljači
	red**	90	0	50	0	50	0	0	0	190	0
	red**	210	57	126	38	127	31	0	0	463	126
	izvanredni	13	8	18	8	5	2	0	0	36	18
	UKUPNO	313	65	194	46	182	33	0	0	689	144

Fakultet organizacije i informacije u ak. god. 2011./2012. nije imao upisanih studenata - ponavljača - na integriranom preddiplomskom i diplomskom sveučilišnom studiju

DIPLOMSKI STUDIJ	Način studiranja	I. godina		II. godina		SVEUKUPNO	
		ukupno*	ponavljači	ukupno*	ponavljači	ukupno*	ponavljači
	red**	60	0	30	0	90	0
	red**	132	10	187	52	319	62
	izvanredni	24	2	10	5	34	7
	UKUPNO	216	12	227	57	443	69

ZAJEDNIČKI STUDIJ	Način studiranja	I. godina		II. godina		III. godina		IV. godina		V. godina		VI. godina		SVEUKUPNO	
		ukupno*	ponavljači	ukupno*	ponavljači	ukupno*	ponavljači	ukupno*	ponavljači	ukupno*	ponavljači	ukupno*	ponavljači	ukupno*	ponavljači
	red**	10	0	20	0	21	0	0	0	0	0	0	0	51	0
	red**	163	52	75	2	74	13	0	0	0	0	0	0	312	67
	izvanredni	58	18	25	6	46	26	0	0	0	0	0	0	129	50
	UKUPNO	231	70	120	8	141	39	0	0	0	0	0	0	492	117

Fakultet organizacije i informacije u ak. god. 2011./2012. nije imao upisanih studenata - ponavljača - na zdraženom sveučilišnom studiju

b) **STRUČNI STUDIJ**

STRUČNI STUDIJ	Način studiranja	I. godina		II. godina		III. godina		SVEUKUPNO	
		ukupno*	ponavljači	ukupno*	ponavljači	ukupno*	ponavljači	ukupno*	ponavljači
	red**	0	0	0	0	0	0	0	0
	red**	72	12	32	4	21	8	125	24
	izvanredni	434	186	337	138	372	198	1.143	522
	UKUPNO	506	198	369	142	393	206	1.268	546

c) **DODIPLOMSKI STUDIJ**

Fakultet organizacije i informacije u ak. god. 2011./2012. nije imao upisanih studenata - ponavljača - na dodiplomskom studiju

Tablica 2.a. Broj studenata i ponavljača po studijima Fakulteta organizacije i informatike Sveučilišta u Zagrebu

FAKULTET ORGANIZACIJE I INFORMATIKE VARAŽDIN	Način studiranja	SVEUČILIŠNI STUDIJ																								
		PREDDIPLOMSKI			INTEGRIRANI			DIPLOMSKI			ZAJEDNIČKI			ZDRAŽENI			STRUČNI			DODIPLOMSKI			SVEUKUPNO**			
		ukupno	ponavljači	red**	ukupno	ponavljači	red**	ukupno	ponavljači	red**	ukupno	ponavljači	red**	ukupno	ponavljači	red**	ukupno	ponavljači	red**	ukupno	ponavljači	red**	ukupno	ponavljači	red**	studenata
	red**	190	0	0	0	90	0	0	51	0	0	0	0	0	0	0	0	0	0	0	0	0	0	0	331	0
	red**	463	126	0	0	319	62	312	67	0	0	125	24	0	0	0	0	0	129	50	0	0	0	1.219	279	
	izvanredni	36	18	0	0	34	7	129	50	0	0	0	0	0	0	0	0	0	1.143	522	0	0	0	1.342	597	
	UKUPNO	689	144	0	0	443	69	492	117	0	0	0	0	0	0	0	0	0	1.268	546	0	0	0	2.892	876	

**studiji; (a) sveučilišni + (b) stručni + (c) dodiplomski

Tablica 3. Upisani studenti prema posebnim uvjetima Fakulteta organizacije i informatike Sveučilišta u Zagrebu

Napomena: Podaci se odnose na stanje na dan 1. listopada 2011. za upisane studente i apsolvante.

a) SVEUČILIŠNI STUDIJ

PREDDIPLOMSKI	I. godina	II. godina	III. godina	IV. godina	Apsolvanti	Ukupno
studenti s invaliditetom s oštećenjem većim od 60%	1					1
Na temelju čl. 53. Zakona o pravima hrvatskih branitelja iz domovinskog rata						0
Na temelju čl. 48.b Zakona vojnih i civilnih invalida iz domovinskog rata						0
Hrvatska dijaspora						0
UKUPNO	1	0	0	0	0	1

DIPLOMSKI	I. godina	II. godina	Apsolvanti	Ukupno
studenti s invaliditetom s oštećenjem većim od 60%	1			1
Na temelju čl. 53. Zakona o pravima hrvatskih branitelja iz domovinskog rata	2			2
Na temelju čl. 48.b Zakona vojnih i civilnih invalida iz domovinskog rata				0
Hrvatska dijaspora				0
UKUPNO	3	0	0	3

Fakultet prometnih znanosti u ak. god. 2011./12. nije imao upisanih studenata prema posebnim uvjetima na integriranom preddiplomskom i diplomskom, zajedničkom i zruženom sveučilišnom te dodiplomskom i stručnom studiju

Tablica 3.a. Ukupan broj studenata i apsolvanta upisanih prema posebnim uvjetima na svim studijima Fakulteta organizacije i informatike Sveučilišta u Zagrebu

POSEBNI UVJETI UPISA	SVEUČILIŠNI STUDIJ				STRUČNI STUDIJ	DODIPLOMSKI STUDIJ	APSOLVENTI	SVEUKUPNO**
	PREDDIPL.	INTEGRIRANI	DIPLOMSKI	ZAJEDNIČKI				
studenti s invaliditetom s oštećenjem većim od 60%	1	0	1	0	0	0	0	2
Na temelju čl. 53. Zakona o pravima hrvatskih branitelja iz domovinskog rata	0	0	2	0	0	0	0	2
Na temelju čl. 48.b Zakona vojnih i civilnih invalida iz domovinskog rata	0	0	0	0	0	0	0	0
Hrvatska dijaspora	0	0	0	0	0	0	0	0
UKUPNO	1	0	3	0	0	0	0	4

**studiji: (a) sveučilišni + (b) stručni + (c) dodiplomski

Tablica 4. Studenti SVI - položili završni (ZI) odnosno diplomski ispit (DI) - Fakultet organizacije i informatike Sveučilišta u Zagrebu

NAZIV STUDIJA***	M	Ž	Ukupno
Sveučilišni preddiplomski studij Informacijski sustavi	43	30	73
Sveučilišni preddiplomski studij Poslovni sustavi	43	49	92
Sveučilišni preddiplomski studij Ekonomika poduzetništva	28	71	99
Sveučilišni diplomski studij Organizacija poslovnih sustava	30	32	62
Sveučilišni diplomski studij Informacijsko i programsko inženjerstvo	14	11	25
Sveučilišni diplomski studij Baze znanja i baze podataka	3	0	3
Sveučilišni diplomski studij Informatika u obrazovanju	2	4	6
Sveučilišni diplomski studij Ekonomika poduzetništva	8	34	42
Stručni preddiplomski studij Primjena informacijske tehnologije u poslovanju	63	54	117
UKUPNO	234	285	519

***Naziv prema dopusnici za rad izdanoj od strane Ministarstva znanosti, obrazovanja i športa

Tablica 4.a. Studenti SVI - položili završni (ZI) odnosno diplomski ispit (DI) - sumarno po studijima Fakultet organizacije i informatike Sveučilišta u Zagrebu

VRSTA STUDIJA	M	Ž	Ukupno
Sveučilišni preddiplomski studij	86	79	165
Sveučilišni integrirani preddiplomski i diplomski studij	0	0	0
Sveučilišni diplomski studij	57	81	138
Zajednički studij	28	71	99
Združeni studij	0	0	0
Stručni studij	63	54	117
Dodiplomski sveučilišni studij	0	0	0
UKUPNO	234	285	519

II. PODACI PREMA ODSJECIMA, SMJEROVIMA I STUDIJIMA

Napomena: Podaci o upisanim studentima i apsolventima odnose se na stanje na dan 1. listopada 2011., uključujući ponavljaoce, upisane prema posebnim uvjetima te strane studente, odnosno na stanje 30. rujna 2012. za one koji su završili ili diplomirali.

Tablica 5. Prediplomski studiji Fakulteta organizacije i informatike Sveučilišta u Zagrebu - upisani studenti, apsolvanti i studenti koji su završili studij

Odsjek-Studij-Smjer	I. godina	II. godina	III. godina	IV. godina	Apsolvanti	Završili studij
Informacijski sustavi	141	94	83			73
Poslovni sustavi	172	100	99			92
UKUPNO	313	194	182	0	0	165

Tablica 6. Integrirani prediplomski i diplomski studij Fakultet organizacije i informatike Sveučilišta u Zagrebu - upisani studenti, apsolvanti i studenti koji su završili studij
Fakultet organizacije i informatike u akademskoj godini 2011./12. nije izvodio integrirane studije.

Tablica 7. Diplomski studiji Fakulteta organizacije i informatike Sveučilišta u Zagrebu - upisani studenti, apsolvanti i studenti koji su završili studij

Odsjek-Studij-Smjer	I. godina	II. godina	Apsolvanti	Diplomirali
Organizacija poslovnih sustava	59	99		62
Informacijsko i programsko inženjertvo	57	72		25
Baze podataka i baze znanja	18	8		3
Informatika u obrazovanju	2	4		6
Ekonomika poduzetništva	80	44		42
UKUPNO	216	227	0	138

Tablica 8. Zajednički studij Fakultet organizacije i informatike Sveučilišta u Zagrebu - upisani studenti, apsolvanti i studenti koji su završili studij

Odsjek-Studij-Smjer	I. godina	II. godina	III. godina	IV. godina	V. godina	VI. godina	Apsolvanti	Diplomirali
Ekonomika poduzetništva	231	120	141					99
UKUPNO	231	120	141	0	0	0	0	99

Tablica 9. Zdrušeni studij Fakultet organizacije i informatike, Varaždin Sveučilišta u Zagrebu - upisani studenti, apsolvanti i studenti koji su završili studij
Fakultet organizacije i informatike u akademskoj godini 2011./12. nije izvodio združene studije.

Tablica 10. Stručni studij Fakulteta organizacije i informatike Sveučilišta u Zagrebu - upisani studenti, apsolvanti i studenti koji su završili studij

Odsjek-Studij-Smjer	I. godina	II. godina	III. godina	Apsolvanti	Završili studij
Primjena informacijske tehnologije u poslovanju	506	369	393		117
UKUPNO	506	369	393	0	117

Tablica 11. Dodiplomski studij Fakultet organizacije i informatike, Varaždin Sveučilišta u Zagrebu - upisani studenti, apsolvanti i studenti koji su završili studij
Fakultet organizacije i informatike u akademskoj godini 2011./12. nije izvodio dodiplomski studij.

III. STRANI STUDENTI

Napomena: Podaci o upisanim stranim studentima i apsolvantima odnose se na stanje na dan 1. listopada 2011.

Strani studenti = studenti koji nisu državljanima Republike Hrvatske, a upisani su na cjeloviti studijski program, izvan programa studentske razmjene.

Apsolvanti = studenti koji su odslušali sve kolegije i imaju verificirane sve obveze u indeksu, ali polažu ispite i/ili izrađuju završni ili diplomski rad.

Tablica 12. Strani studenti Fakulteta organizacije i informatike Sveučilišta u Zagrebu - upisani i apsolvanti

STUDIJ	I. godina		II. godina		III. godina		IV. godina		V. godina		VI. godina		Apsolvanti		UKUPNO		
	M	Z	M	Z	M	Z	M	Z	M	Z	M	Z	M	Z	M	Z	
Sveučilišni preddiplomski studij																	
Sveučilišni integrirani preddiplomski i diplomski studij																	
Sveučilišni diplomski studij																	
Zajednički studij																	
Združeni studij																	
Stručni studij																	
Doddiplomski studij*																	
UKUPNO	0	0	1	0	0	0	0	0	0	0	0	0	0	0	1	0	1

* slušali nastavu po dodiplomskom programu u ak. god. 2011./2012.

Tablica 13. Strani studenti Fakulteta organizacije i informatike Sveučilišta u Zagrebu - prema prebivalištu (zemlja/država iz koje dolaze)

STUDIJ	I. godina	zemlja / država	II. godina	zemlja / država	III. godina	zemlja / država	IV. godina	zemlja / država	V. godina	zemlja / država	VI. godina	zemlja / država	Apsolvanti	zemlja / država	Ukp. stranih studenata	Ukp. po zemljama
Sveučilišni preddiplomski studij																
Sveučilišni integrirani preddiplomski i diplomski studij																
Sveučilišni diplomski studij																
Zajednički studij																
Združeni studij																
Stručni studij																
Doddiplomski studij*																
UKUPNO	0		1	BIH - 1	0		0		0		0		0		1	BIH - 1

* slušali nastavu po dodiplomskom programu u ak. god. 2011./2012.

(Tablica 14. Strani studenti Fakulteta organizacije i informatike Sveučilišta u Zagrebu - položili završni (Z) odnosno diplomski ispit (DI))

Fakultet organizacije i informatike u akademskoj godini 2011./12. nije imao stranih studenata koji su završili studij.

IV. POSLJEDIPLOMSKI STUDIJI

a) specijalistički

Tablica 15. Poslijediplomski specijalistički studij Fakulteta organizacije i informatike Sveučilišta u Zagrebu - SVI (upisi poslije 1. 10. 2003.)

Naziv poslijediplomskog specijalističkog studija	I. godina			II. godina			Završilo studij
	M	Z	Ukupno	M	Z	Ukupno	
	Menadžment poslovnih sustava	3	2	5	6	2	
Upravljanje sigurnošću i revizija informacijskih sustava	0	0	0	0	0	0	5
Inženjerstvo i reinfženjerstvo organizaciji informacijskog doba	0	0	0	0	0	0	8
UKUPNO	3	2	5	6	2	8	26

Stanje na dan 30. rujna 2012.

(Tablica 16. Poslijediplomski specijalistički studij Fakulteta organizacije i informatike Sveučilišta u Zagrebu - strani studenti (upisi poslije 1. 10. 2003.))
Fakultet organizacije i informatike u akademskoj godini 2011./12. nije imao upisanih stranih studenata na poslijediplomskim specijalističkim studijima.

b) magistarski - mr. sc. (stari program)

(Tablica 17. Poslijediplomski studij Fakulteta organizacije i informatike Sveučilišta u Zagrebu - magistarski - mr. sc. - SVI (upisi prije 1. 10. 2003., stari program))

Fakultet organizacije i informatike u akademskoj godini 2011./12. nije izvodio poslijediplomski magistarski studij.

(Tablica 18. Poslijediplomski studij Fakulteta organizacije i informatike Sveučilišta u Zagrebu - magistarski - mr. sc. - strani studenti (upisi prije 1. 10. 2003., stari program))

Fakultet organizacije i informatike u akademskoj godini 2011./12. nije izvodio poslijediplomski magistarski studij.

c) doktorski

Napomena: upisuje se stanje na dan 1. listopada 2011. za upisane polaznike, te 30. rujna 2012. za sve ostale podatke.

Tablica 19. Broj prijavljenih tema doktorskih radova - Fakultet organizacije i informatike

Naziv poslijediplomskog doktorskog studija	I. godina			II. godina			III. godina			Ukupno		
	M	Ž	Ukp.	M	Ž	Ukp.	M	Ž	Ukp.	M	Ž	Ukp.
Informacijske znanosti	0	0	0	0	0	0	6	1	7	6	1	7
UKUPNO	0	0	0	0	0	0	6	1	7	6	1	7

Tablica 20. Broj prihvaćenih prijava tema doktorskih radova

Naziv poslijediplomskog doktorskog studija	I. godina			II. godina			III. godina			Ukupno		
	M	Ž	Ukp.	M	Ž	Ukp.	M	Ž	Ukp.	M	Ž	Ukp.
Informacijske znanosti	0	0	0	0	0	0	0	1	1	0	1	1
UKUPNO	0	0	0	0	0	0	0	1	1	0	1	1

(Tablica 21.a. Broj doktorskih radova predanih na ocjenu)

Fakultet organizacije i informatike u akademskoj godini 2011./2012. nije imao doktorskih radova predanih na ocjenu.

(Tablica 21.b. Broj obranjenih doktorskih radova)

Fakultet organizacije i informatike u akademskoj godini 2011./2012. nije imao obranjenih doktorskih radova u okviru dokorskog studija.

Tablica 21.c. Broj obranjenih doktorskih radova izvan dokorskog studija

Naziv poslijediplomskog dokorskog studija	Znanstveno područje rada	Znanstveno polje rada	Broj obranjenih dokorskkih radova		
			M	Ž	Ukp.
Informacijske znanosti	područje društvenih znanosti	informatičko i komunikacijsko	1	3	4
UKUPNO			1	3	4

Tablica 22.a. Broj polaznika dokorskog studija

Naziv dokorskog studija	I. godina			II. godina			III. godina			Ukupno		
	M	Ž	Ukp.	M	Ž	Ukp.	M	Ž	Ukp.	M	Ž	Ukp.
Informacijske znanosti	18	6	24	18	8	26	30	13	43	66	27	93
UKUPNO	18	6	24	18	8	26	30	13	43	66	27	93

Tablica 22.b. Broj inozemnih doktoranada na sastavnici

Naziv poslijediplomskog dokorskog studija	I. godina			II. godina			III. godina			Ukupno		
	M	Ž	Ukp.	M	Ž	Ukp.	M	Ž	Ukp.	M	Ž	Ukp.
Informacijske znanosti	0	0	0	0	0	0	2	0	2	2	0	2
UKUPNO	0	0	0	0	0	0	2	0	2	2	0	2

Tablica 23. Broj doktoranada koji su proveli najmanje 3 mjeseca na usavršavanju izvan RH

Naziv poslijediplomskog dokorskog studija	Broj polaznika		
	M	Ž	Ukp.
Informacijske znanosti	1	1	2
UKUPNO	1	1	2

(Tablica 24. Broj doktora znanosti koji su nakon dokorskog studija na usavršavanju izvan RH proveli bez prekida najmanje 6 mjeseci)

Fakultet organizacije i informatike u akademskoj godini 2011./12. nije imao doktora znanosti koji su izvan RH proveli 6 mjeseci.

(Tablica 25. Broj postdoktoranada na sastavnici)

Fakultet organizacije i informatike u akademskoj godini 2011./12. nije imao postdoktoranada.

(Tablica 26. Broj postdoktoranada iz inozemstva koji su na sastavnici proveli bez prekida najmanje 6 mjeseci)

Fakultet organizacije i informatike u akademskoj godini 2011./12. nije imao postdoktoranada iz inozemstva.

(Tablica 27. Broj doktoriranih znanstvenih novaka)

Fakultet organizacije i informatike u akademskoj godini 2011./12. nije imao doktoriranih znanstvenih novaka.

(Tablica 28. Broj doktorata dodijeljenih inozemnim studentima)

Fakultet organizacije i informatike u akademskoj godini 2011./12. nije dodjelivao doktorat inozemnim studentima.

(Tablica 29. Broj pokrenutih međunarodnih dvojnih doktorata (cotutelle de these))

Fakultet organizacije i informatike u akademskoj godini 2011./12. nije pokrenuo međunarodne dvojne doktorate.

(Tablica 30. Broj završenih međunarodnih dvojnih doktorata (cotutelle de these))

Fakultet organizacije i informatike u akademskoj godini 2011./12. nije imao završenih međunarodnih dvojnih doktorata.

V. NASTAVNO OSOBLJE I OSTALI DJELATNICI

Tablica 31. Nastavnici, suradnici u nastavi i ostali djelatnici - SVI na Fakultetu organizacije i informatike Sveučilišta u Zagrebu

Legenda: PV = puno radno vrijeme, NV = nepuno radno vrijeme, KO = kumulativni radni odnos, FZ = financiranje zaposlenika, FVS = financiranje vanjskih suradnika

Redni broj	Zvanje / naziv radnog mjesta	MUŠKARCI						ŽENE						SVEUKUPNO												
		PV	NV	KO	FZ	FVS	Ukupno zaposlenici	PV	NV	KO	FZ	FVS	Ukupno zaposlenici	PV	NV	KO	FZ	FVS	Ukupno zaposlenici							
		Broj izvršitelja	% radnog vremena*	Broj izvršitelja	% radnog vremena*	Broj izvršitelja	Ukupno zaposlenici	Broj izvršitelja	% radnog vremena*	Broj izvršitelja	Ukupno zaposlenici	Broj izvršitelja	% radnog vremena*	Broj izvršitelja	Ukupno zaposlenici	Broj izvršitelja	% radnog vremena*	Broj izvršitelja	Ukupno zaposlenici							
I.	NASTAVNICI I SURADNICI U NASTAVI	66	0	66	6	7	36	0	7	36	0	11	0	7	36	0	7	36	0	102	95	7	9	0	9	
II.	Znanstveno-nastavna zvanja	27	0	27	27	0	27	0	7	11	0	11	0	7	11	0	1	0	1	38	0	38	38	0	8	0
1.	Redoviti profesor	5		5	5		5		1	1		1		1	1		0	0	6	6	0	6	6	0	0	0
2.	Redoviti profesor p	7		7	7	3	0		3	0		0		3	0		0	0	7	7	0	7	7	0	3	0
3.	Izvanredni profesor	7		7	7	2	2		2	2		2	2	2	1		1	1	9	9	0	9	9	0	1	0
4.	Docent	8		8	8	4	8		4	8		8	8	4	8		16	16	16	16	0	16	16	0	4	0
III.	Nastavna zvanja	2	0	2	1	1	0	0	4	0	0	4	0	0	1	0	1	0	6	5	1	6	5	1	1	0
5.	Profesor visoke škole	0		0	0		0		1	1		1		1	1		1	1	1	3	0	3	3	0	1	0
6.	Viši predavač	0		0	0		0		3	3		3	3	1	1		1	1	3	0	3	3	0	1	0	
7.	Predavač	2		2	1	1	0		0	0		0		0	0		0	0	2	2	0	2	2	0	0	0
8.	Viši lektor	0		0	0		0		0	0		0		0	0		0	0	0	0	0	0	0	0	0	0
9.	Lektor	0		0	0		0		0	0		0		0	0		0	0	0	0	0	0	0	0	0	0
10.	Viši umjetnički suradnik	0		0	0		0		0	0		0		0	0		0	0	0	0	0	0	0	0	0	0
11.	Umjetnički suradnik	0		0	0		0		0	0		0		0	0		0	0	0	0	0	0	0	0	0	0
III.	Suradnička zvanja	17	0	17	16	1	0	0	13	0	0	13	0	0	0	0	0	0	30	29	1	30	29	1	0	0
12.	Viši asistent	3		3	2	1	2		2	2		2	2	2	2		5	5	5	5	0	5	4	1	0	0
13.	Asistent	14		14	14	14	11		11	11		11	11	11	11		25	25	25	25	0	25	25	0	0	0
IV.	Stručna zvanja (u znat. i vis. obrazovanju)	8	0	8	4	4	0	0	4	0	0	4	0	0	0	0	0	0	12	0	0	12	7	5	0	0
14.	Stručni savjetnik	0		0	0		0		0	0		0		0	0		0	0	0	0	0	0	0	0	0	0
15.	Viši stručni suradnik	2		2	2	2	0		0	0		0		0	0		2	2	2	2	0	2	2	0	0	0
16.	Stručni suradnik	6		6	2	4	4		4	4		4	4	3	1		10	10	10	10	0	10	5	5	0	0
IV.	Znanstvena zvanja	0	0	0	0	0	0	0	0	0	0	0	0	0	0	0	0	0	0	0	0	0	0	0	0	0
17.	Znanstveni savjetnik	0		0	0		0		0	0		0		0	0		0	0	0	0	0	0	0	0	0	0
18.	Viši znanstveni suradnik	0		0	0		0		0	0		0		0	0		0	0	0	0	0	0	0	0	0	0
19.	Znanstveni suradnik	0		0	0		0		0	0		0		0	0		0	0	0	0	0	0	0	0	0	0
IV.	Znanstveni novaci	12	0	12	12	0	0	0	4	0	0	4	0	0	0	0	0	0	16	0	0	16	16	0	0	0
20.	Znanstveni novak - viši asistent	1		1	1		0		0	0		0		0	0		1	1	1	1	0	1	1	0	0	0
21.	Znanstveni novak - asistent	11		11	11	4	4		4	4		4	4	4	4		15	15	15	15	0	15	15	0	0	0
II.	OSTALI ZAPOSLENICI U NASTAVI	0	0	0	0	0	0	0	2	0	0	2	0	0	0	0	0	0	2	2	0	2	2	0	0	0
22.	Radno mjesto I. vrste - viši korepetitor	0		0	0		0		0	0		0		0	0		0	0	0	0	0	0	0	0	0	0
23.	Radno mjesto I. vrste - korepetitor	0		0	0		0		0	0		0		0	0		0	0	0	0	0	0	0	0	0	0
24.	Radno mjesto I. vrste - diplomirani knjižničar	0		0	0		1		1	1		1	1	1	1		1	1	1	1	0	1	1	0	0	0
25.	Radno mjesto II. vrste - knjižničar	0		0	0		0		0	0		0		0	0		0	0	0	0	0	0	0	0	0	0
26.	Radno mjesto III. vrste - pomoćni knjižničar	0		0	0		0		0	0		0		0	0		0	0	0	0	0	0	0	0	0	0
27.	Radno mjesto II. vrste - viši tehničar	0		0	0		0		0	0		0		0	0		0	0	0	0	0	0	0	0	0	0
28.	Radno mjesto II. vrste - viši laborant	0		0	0		0		0	0		0		0	0		0	0	0	0	0	0	0	0	0	0
29.	Radno mjesto III. vrste - tehnički suradnik	0		0	0		0		0	0		0		0	0		0	0	0	0	0	0	0	0	0	0
30.	Radno mjesto III. vrste - laborant	0		0	0		0		0	0		0		0	0		0	0	0	0	0	0	0	0	0	0
I-III.	UKUPNO	66	0	66	60	6	7	0	7	38	0	38	37	1	2	0	2	104	0	104	0	104	97	7	9	0

Redni broj	MUŠKARCI										ŽENE										SVEUKUPNO									
	PV	NV	KO	FZ	FVS	PV	NV	KO	FZ	FVS	PV	NV	KO	FZ	FVS	PV	NV	KO	FZ	FVS	PV	NV	KO	FZ	FVS					
Zvanje / naziv radnog mjesta	broj izvršitelja	% radnog vremena*	broj izvršitelja	% radnog vremena*	Ukupno zaposlenici	Državni proračun	Vlastita sredstva	Ukp. vanjski suradnici	Državni proračun	Vlastita sredstva	Ukupno zaposlenici	Državni proračun	Vlastita sredstva	Ukp. vanjski suradnici	Državni proračun	Vlastita sredstva	Ukupno zaposlenici	Državni proračun	Vlastita sredstva	Ukp. vanjski suradnici	Državni proračun	Vlastita sredstva	Ukupno zaposlenici	Državni proračun	Vlastita sredstva	Ukp. vanjski suradnici				
III. SLUŽBENICI I NAMJEŠTENICI**	3	0	0	3	0	0	0	0	0	0	0	0	0	0	0	0	0	0	0	0	0	0	0	0	0	0	0			
III. Službenici	2	0	0	2	0	0	0	0	0	0	0	0	0	0	0	0	0	0	0	0	0	0	0	0	0	0	0			
31. Položaj I. vrste	1			1																										
32. Položaj II. vrste	0			0																										
33. Položaj III. vrste	0			0																										
34. Radna mjesta I. vrste	0			0																										
35. Radna mjesta II. vrste	0			0																										
36. Radna mjesta III. vrste	1			1																										
III. Namještenici	1	0	0	1	0	0	0	0	0	0	0	0	0	0	0	0	0	0	0	0	0	0	0	0	0	0	0	0		
37. Položaj II. vrste	0			0																										
38. Položaj III. vrste	0			0																										
39. Radna mjesta II. vrste	0			0																										
40. Radna mjesta III. vrste	1			1																										
41. Radna mjesta IV. vrste	0			0																										
I. II. III. SVEUKUPNO	69	0	0	69	63	6	7	0	7	56	0	0	0	0	1	2	0	2	125	0	7	0	0	0	0	0	0			

Napomena:

a) Puno radno vrijeme: iznosi 40 sati tjedno. Poslovi zaposlenika u nastavi u okviru 40 satnog radnog vremena normirani su u Kolektivnom ugovoru za znanosti i visoko obrazovanje NN 142/2010.
b) Nepuno radno vrijeme: svako kraće od punog radnog vremena.

c) Kumulativni radni odnos: rad u nepunom radnom vremenu kod dva ili više poslodavaca.

*Podatci za nepuno radno vrijeme i kumulativni radni odnos upisuju se na sljedeći način:

npr. ako je broj izvršitelja "4", u stupac % radnog vremena ne upisuje se broj 4, već raspodjela, npr.: "1x80%, 2x50%, 1x20%", na taj način ispunjavaju se i ćelije pod SVEUKUPNO !

**Sukladno Uredbi o nazivima radnih mjesta i koeficijentima složenosti poslova u javnim službama (Narodne novine, br. 38/2001., 112/2001., 62/2002., 156/2002., 162/2003., 39/2005., 82/2005., 133/2005., 30/2006., 118/2006., 22/2007., 112/2007., 127/2007., 124/2011., 142/2012., 98/2012., 77/2012., 112/2012.)

(Tablica 32. Strani nastavnici i istraživači koji su trenutno zaposleni u RH - Fakultet organizacije i informatike Sveučilišta u Zagrebu)
Fakultet organizacije i informatike u akademskoj godini 2011./12. nije imao zaposlenih stranih nastavnika i istraživača.

VI. OSTALI PODATCI

Tablica 33. Istraživačka djelatnost - Fakultet organizacije i informatike Sveučilišta u Zagrebu

a) Projekti

	Broj projekata (ukupno)	Tip projekata		Broj osoba uključenih u projekte (iz sastavnice)
		Znanstveno istraživački	Stručni	
Nacionalni projekti				
Z - projekti	18	18	0	72
NZZ	2	2	0	2
UKF				
TEST				
BICRO - RAZUM, TEHCRO, VENCRO, IRCRO, KONCRO				
Ostali programi	3	0	3	15
Ostali projekti financirani iz proračuna				
UKUPNO	23	20	3	89
Međunarodni projekti				
FP7	1	1	0	12
IPA	6	0	6	24
COST				
EUREKA	1	0	1	5
TEMPUS				
Ostali programi Europske unije	1	0	1	4
ESF	1	1	0	1
NIH				
Bilateralni projekti (MZOŠ)				
Multilateralni projekti (MZOŠ)				
Ostali programi	2	0	2	3
UKUPNO	12	2	10	49
Projekti s gospodarstvom				
Nacionalni projekti	6	0	6	15
Međunarodni projekti	2	0	2	11
UKUPNO	8	0	8	26

b) Patenti

Fakultet organizacije i informatike u ak. god. 2011./12. nije imao patente u istraživačkoj djelatnosti

FAKULTET POLITIČKIH ZNANOSTI

DEKAN: dr. sc. Nenad Zakošek, redoviti profesor

PRODEKAN ZA NASTAVU I STUDENTE: dr. sc. Goran Čular, docent

PRODEKAN ZA MEĐUNARODNU SURADNJU: dr.sc. Nebojša Blanuša, docent

PRODEKANICA ZA STUDIJSKE PROGRAME I CJELOŽIVOTNO OBRAZOVANJE, dr. sc. Viktorija Car, docentica

TAJNICA FAKULTETA: Irena Farkaš, dipl. oec.

Nastavna djelatnost

Fakultet je kao visoko učilište utemeljen godine 1962. odlukom Sabora Republike Hrvatske i najstarija je znanstvena institucija s područja političkih znanosti u ovom dijelu Europe te jedini studij političkih znanosti u državi.

Nastava se održavala na temelju verificiranih nastavnih planova i programa, kroz predavanja, seminare i vježbe, te obveznom praksom u tisku, na radiju i televiziji za studente studija novinarstva.

Na svim godinama i oblicima preddiplomskog i diplomskog studija u akademskoj godini **2011./2012.** bilo je upisano 2 043 studenata. U tom je razdoblju završilo studij i diplomiralo 802 studenta.

U nastavi je sudjelovao 121 nastavnik. Od tog broja 76 nastavnika djelatnici su Fakulteta političkih znanosti s punim radnim vremenom, a 45. nastavnika bili su u statusu vanjskog suradnika Fakulteta. U izvođenju nastave sudjelovala su 56 nastavnika u znanstveno-nastavnom zvanju te 9 viših predavača i predavača i 31 suradnik, a u izvođenju seminarske nastave i istraživačkoj djelatnosti Fakulteta sudjelovalo je i 26 znanstvenih novaka Fakulteta. Bibliotečne, administrativne i tehničke djelatnosti Fakulteta obavljalo je 29 djelatnika.

Na Fakultetu djeluje šest znanstvenih i jedan nastavni odsjek, kako slijedi:

- Odsjek za komparativnu politiku
- Odsjek za političku i socijalnu teoriju
- Odsjek za međunarodnu politiku i diplomaciju
- Odsjek za hrvatsku politiku
- Odsjek za javne politike, management i razvoj
- Odsjek za političko novinarstvo i odnose s javnošću
- Nastavni odsjek stranih jezika i tjelesne i zdravstvene kulture.

Preddiplomski i diplomski studij

Na Fakultetu političkih znanosti nastava se izvodila na dva preddiplomska studija – studiju *politologije* (u trajanju od osam semestara) i studiju *novinarstva* (u trajanju od šest semestara), čijim se završetkom stječe naziv *baccalaureus/a (prvostupnik/ca) politologije* i *baccalaureus/a (prvostupnik/ca) novinarstva*.

Na Fakultetu se izvodio diplomski studij *politologije* (u trajanju od dva semestra) čijim se završetkom stječe akademski naziv *magistar/magistra politologije* i diplomski studij *novinarstva* (u trajanju četiri semestra) čijim se završetkom stječe akademski naziv *magista/magistrar novinarstva*.

Poslijediplomski studij

Tijekom akademske godine 2011./2012. izvodilo se pet sveučilišnih poslijediplomskih specijalističkih studija. Upisani su studenti na poslijediplomski specijalistički studij *Europski studiji*, koji se izvodi na engleskom jeziku, te na poslijediplomske specijalističke studije *Vanjska politika i diplomacija*, *Regionalne komparativne studije Srednje i Jugoistočne Europe*, *Odnosi s javnošću i Sigurnosna politika Republike Hrvatske*. Poslijediplomske specijalističke studije upisalo je 138 polaznika. U izvještajnoj godini ukupno je 13 polaznika završilo poslijediplomski specijalistički studij, a 15 polaznika završilo je poslijediplomski znanstveni studij.

Tijekom 2011./2012. akademske godine 35 studenata upisalo je prvu godinu poslijediplomskog doktorskog studija *Komparativna politika*.

U akademskoj godini 2011./2012. na Fakultetu je obranjeno ukupno 36 doktorskih disertacije, od čega četiri u okviru doktorskog studija a ostale izvan doktorskog studija, u području društvenih znanosti, u znanstvenom polju *politologija*.

Znanstvena djelatnost

Istraživačka djelatnost Fakulteta najvećim dijelom odvijala se kroz znanstvene projekte koje je odobrilo i financijski pratilo Ministarstvo znanosti, obrazovanja i športa Republike Hrvatske. U akademskoj godini 2011./2012. istraživački rad obavljao se kroz dvanaest istraživačkih projekata, i to:

- Hrvatska i Europska unija: integracijska strategija i kreiranje javnih politika
- Politike nacionalnog identiteta i povijesni lomovi
- Politički sustav EU, europska politika i europeizacija Hrvatske
- Hrvatski politički sustav, upravljanje i javne politike
- Politički deficit Europske unije i njegove posljedice za Hrvatsku
- Hrvatska u regionalnom okruženju
- Medijska kultura u suvremenoj Hrvatskoj: pluralizam medija i medijske politike
- Javnost, elite, mediji i komunikacijska strategija ulaska Hrvatske u EU
- Republika Hrvatska u europskoj sigurnosnoj arhitekturi
- Hrvatska u međunarodnoj zajednici
- Izbori, stranke i parlament u Hrvatskoj
- Metaforizacija političke zajednice u javnom diskursu: Hrvatska i Europska unija

Organizacija konferencija i skupova

Na Fakultetu su u akademskoj godini 2011./2012. gostovali mnogobrojni istaknuti znanstvenici iz zemlje i inozemstva. Održano je više međunarodnih znanstvenih skupova i konferencija. Hrvatski politološki razgovori, u okviru Centra za međunarodne i sigurnosne studije održan je međunarodni znanstveni skup Nacionalne manjine u demokratskim društvima, Žene u medijima, te u organizaciji Centra za europske studije više gostovanja istaknutih znanstvenika iz Europe i svijeta.

Radijska postaja i televizijski studio

U akademskoj godini 2011./2012. emitirala je studentska radiopostaja Radio student. Suvremeno opremljena radijska postaja praktikum je studentima novinarstva Fakulteta, no ujedno je otvorena za suradnju i priloge studenata s ostalih fakulteta Sveučilišta u Zagrebu.

U funkciji je i vrlo dobro opremljen televizijski studio, u kojem pod stručnim nadzorom istaknutih televizijskih djelatnika studenti stječu iskustva iz televizijskog novinarstva. Studenti koji rade na Radio studentu i u televizijskom studiju, svojim priložima redovito sudjeluju na Smotri Sveučilišta u Zagrebu.

Nakladnička djelatnost

Biblioteka Politička misao objavila je knjige : Marcel Gauchet – *Religija u demokraciji. Put laičnosti* , Damir Grubiša, Nataša Beširević i Hrvoje Špehar – *Politički sustav Europske unije i europeizacija hrvatske politike* te Ivan Šiber – *Hrvatska i Europa. Strahovi i nade*. Časopis Politička misao objavio je jedan broj.

Hrvatsko politološko društvo je, uz podršku Fakulteta političkih znanosti, u 2011. objavilo *Anale Društva* koji su koncipirani kao redovita znanstvena publikacija, u formi godišnjaka.

I. STUDENTI - SVI

Tablica 1. Upisani studenti i apsolvanti - SVI na svim studijima Fakulteta političkih znanosti, Sveučilišta u Zagrebu

Napomena: Podaci o upisanim studentima i apsolvantima odnose se na stanje na dan 1. listopada 2011., uključujući ponavljate, studente upisane prema posebnim uvjetima, strane studente i apsolvante.

Legenda: M = muškarci, Ž = žene, red* = redoviti studenti koji studiraju uz potporu Ministarstva, red** = redoviti studenti koji snose dio troškova studija, Ukp. = Ukupno
Redovni i izvanredni studenti = definirani prema pravilniku o studiranju sastavnice ili prema Sveučilišnom pravilniku o studiranju ako na sastavnici takav pravilnik ne postoji
Apsolvanti = studenti koji su odslušali sve kolegije i imaju verificirane sve obveze u indeksu, ali polažu ispite ili izradjuju završni ili diplomski rad.

a) SVEUČILIŠNI STUDIJ

Način studiranja	I. godina			II. godina			III. godina			IV. godina			AFSOLVENTI			SVI		
	M	Ž	Ukp.	M	Ž	Ukp.	M	Ž	Ukp.	M	Ž	Ukp.	M	Ž	Ukp.	M	Ž	Ukp.
red*	116	171	287	18	29	47	30	34	64	16	22	38	0	0	0	180	256	436
red**	29	17	46	119	199	318	115	182	297	36	54	90	0	0	0	299	452	751
Izvanredni	5	2	7	8	20	28	32	47	79	18	26	44	0	0	0	63	95	158
Ukupno	150	190	340	145	248	393	177	263	440	70	102	172	0	0	0	542	803	1.345

Fakultet političkih znanosti Sveučilišta u Zagrebu u akad. god. 2011./2012. nije imao integrirani preddiplomski i diplomski studij

Način studiranja	I. godina			II. godina			AFSOLVENTI			SVI		
	M	Ž	Ukp.	M	Ž	Ukp.	M	Ž	Ukp.	M	Ž	Ukp.
red*	155	202	357	90	112	202	0	0	0	245	314	559
red**	20	37	57	30	52	82	0	0	0	50	89	139
Izvanredni	0	0	0	0	0	0	0	0	0	0	0	0
Ukupno	175	239	414	120	164	284	0	0	0	295	403	698

Fakultet političkih znanosti Sveučilišta u Zagrebu u akad. god. 2011./2012. nije imao zajednički i združeni studij

b) STRUČNI STUDIJ

Fakultet političkih znanosti Sveučilišta u Zagrebu u akad. god. 2011./2012. nije imao stručni studij

c) DODIPLOMSKI STUDIJ

Fakultet političkih znanosti Sveučilišta u Zagrebu u akad. god. 2011./2012. nije imao dodiplomski studij

Tablica 1.a. - Ukupan broj studenata i apsolvata na svim studijima Fakulteta političkih znanosti, Sveučilišta u Zagrebu

SVEUČILIŠTE U ZAGREBU	Način studiranja	AFSOLVENTI			SVI**		
		M	Ž	Ukp.	M	Ž	Ukp.
FAKULTET POLITIČKIH ZNANOSTI	red*	0	0	0	425	570	995
	red**	0	0	0	349	541	890
	Izvanredni	0	0	0	63	95	158
Ukupno	0	0	0	837	1.206	2.043	

**studiji; (a) sveučilišni + (b) stručni + (c) dodiplomski

Tablica 1.b. - Broj apsolvata po studijima Fakulteta političkih znanosti Sveučilišta u Zagrebu

Fakultet prometnih znanosti u ak. god. 2011./2012. nije imao apslovenata.

Tablica 1.c. - Broj studenata po studijima Fakulteta političkih znanosti, Sveučilišta u Zagrebu

SVEUČILIŠTE U ZAGREBU	Način studiranja	SVEUČILIŠNI STUDIJ									STRUČNI STUDIJ			DODIPLOMSKI STUDIJ			SVEUKUPNO**								
		PREDDIPLOMSKI			INTEGRIRANI			DIPLOMSKI			ZAJEDNIČKI			ZDRUŽENI			STRUČNI STUDIJ			DODIPLOMSKI STUDIJ			SVEUKUPNO**		
		M	Ž	Ukp.	M	Ž	Ukp.	M	Ž	Ukp.	M	Ž	Ukp.	M	Ž	Ukp.	M	Ž	Ukp.	M	Ž	Ukp.	M	Ž	Ukp.
FAKULTET POLITIČKIH ZNANOSTI	red*	180	256	436	0	0	0	245	314	559	0	0	0	0	0	0	0	0	0	0	0	0	425	570	995
	red**	299	452	751	0	0	0	50	89	139	0	0	0	0	0	0	0	0	0	0	0	0	349	541	890
	Izvanredni	63	95	158	0	0	0	0	0	0	0	0	0	0	0	0	0	0	0	0	0	0	63	95	158
Ukupno	542	803	1.345	0	0	0	295	403	698	0	0	0	0	0	0	0	0	0	0	0	0	0	837	1.206	2.043

**studiji; (a) sveučilišni + (b) stručni + (c) dodiplomski

Tablica 2. Upisani studenti - ponavljači - SVI na svim studijima Fakultet političkih znanosti Sveučilišta u Zagrebu

Napomena: Pod **ukupno*** podrazumijevaju se svi upisani studenti bez apsolutnata.

Ponavljači = studenti koji nisu stekli dovoljno ECTS bodova za upis više godine te su upisani na semestar koji pripada toj godini studija.

a) **SVEUČILIŠNI STUDIJ**

	Način studiranja	I. godina		II. godina		III. godina		IV. godina		SVEUKUPNO	
		ukupno*	ponavljači	ukupno*	ponavljači	ukupno*	ponavljači	ukupno*	ponavljači	ukupno*	ponavljači
PREDDIPLOMSKI STUDIJ	red*	287	0	47	0	64	1	38	3	436	4
	red**	46	42	318	59	297	25	90	10	751	136
	izvanredni	7	7	28	15	79	29	44	5	158	56
UKUPNO		340	49	393	74	440	55	172	18	1.345	196

Fakultet političkih znanosti Sveučilišta u Zagrebu u akad. god. 2011./2012. nije imao integrirani preddiplomski i diplomski studij

	Način studiranja	I. godina		II. godina		SVEUKUPNO	
		ukupno*	ponavljači	ukupno*	ponavljači	ukupno*	ponavljači
DIPLOMSKI STUDIJ	red*	357	2	202	0	559	2
	red**	57	55	82	82	139	137
	izvanredni	0	0	0	0	0	0
UKUPNO		414	57	284	82	698	139

Fakultet političkih znanosti Sveučilišta u Zagrebu u akad. god. 2011./2012. nije imao zajednički studij

Fakultet političkih znanosti Sveučilišta u Zagrebu u akad. god. 2011./2012. nije imao združeni studij

b) **STRUČNI STUDIJ**

Fakultet političkih znanosti Sveučilišta u Zagrebu u akad. god. 2011./2012. nije imao stručni studij

c) **DODIPLOMSKI STUDIJ**

Fakultet političkih znanosti Sveučilišta u zagrebu u akad. god. 2011./2012. nije imao dodiplomski studij

Tablica 2.a. Broj studenata i ponavljača po studijima Fakulteta političkih znanosti, Sveučilišta u Zagrebu

FAKULTET POLITIČKIH ZNANOSTI	SVEUČILIŠTE U ZAGREBU														
	Način studiranja	PREDDIPLOMSKI		INTEGRIRANI		DIPLOMSKI		ZAJEDNIČKI		STRUČNI		DODIPLOMSKI		SVEUKUPNO**	
		ukupno	ponavljači	ukupno	ponavljači	ukupno	ponavljači	ukupno	ponavljači	ukupno	ponavljači	ukupno	ponavljači	studenata	ponavljača
red*	436	4	0	0	559	2	0	0	0	0	0	0	995	6	
red**	751	136	0	0	139	137	0	0	0	0	0	0	890	273	
izvanredni	158	56	0	0	0	0	0	0	0	0	0	0	158	56	
UKUPNO	1.345	196	0	0	698	139	0	0	0	0	0	0	2.043	335	

**studiji; (a) sveučilišni + (b) stručni + (c) dodiplomski

Tablica 3. Upisani studenti prema posebnim uvjetima - Fakultet političkih znanosti, Sveučilišta u Zagrebu

Napomena: Podaci se odnose na stanje na dan 1. listopada 2011. za upisane studente i apsolvante.

a) SVEUČILIŠNI STUDIJ

PREDDIPLOMSKI	I. godina	II. godina	III. godina	IV. godina	Apsolvanti	Ukupno
	2	1	1	0		
studenti s invaliditetom s oštećenjem većim od 60%					0	4
Na temelju čl. 53. Zakona o pravima hrvatskih branitelja iz domovinskog rata	1	3	1	0	0	5
Na temelju čl. 48.b Zakona o vojnih i civilnih invalida iz domovinskog rata	0	0	0	0	0	0
Hrvatska dijaspora	0	0	0	0	0	0
UKUPNO	3	4	2	0	0	9

Fakultet političkih znanosti Sveučilišta u Zagrebu u akad. god. 2011./2012. nije imao integrirani preddiplomski i diplomski studij

DIPLOMSKI	I. godina	II. godina	Apsolvanti	Ukupno
	2	3	0	
studenti s invaliditetom s oštećenjem većim od 60%				5
Na temelju čl. 53. Zakona o pravima hrvatskih branitelja iz domovinskog rata	0	0	0	0
Na temelju čl. 48.b Zakona o vojnih i civilnih invalida iz domovinskog rata	0	0	0	0
Hrvatska dijaspora	0	0	0	0
UKUPNO	2	3	0	5

Fakultet političkih znanosti Sveučilišta u Zagrebu u akad. god. 2011./2012. nije imao zajednički studij

Fakultet političkih znanosti Sveučilišta u Zagrebu u akad. god. 2011./2012. nije imao zdužen studij

b) STRUČNI STUDIJ

Fakultet političkih znanosti Sveučilišta u Zagrebu u akad. god. 2011./2012. nije imao stručni studij

c) DODIPLOMSKI STUDIJ

Fakultet političkih znanosti Sveučilišta u Zagrebu u akad. god. 2011./2012. nije imao dodiplomski studij

Tablica 3.a. Ukupan broj studenata i apsolvana upisanih prema posebnim uvjetima na svim studijima Fakulteta političkih znanosti, Sveučilišta u Zagrebu

POSEBNI UVJETI UPISA	PREDDIPL.	SVEUČILIŠNI STUDIJ				STRUČNI STUDIJ	DODIPLOMSKI STUDIJ	APSOLVENTI	SVEUKUPNO**
		INTEGRIRANI	DIPLOMSKI	ZDRUŽENI					
				ZAJEDNIČKI	ZDRUŽENI				
studenti s invaliditetom s oštećenjem većim od 60%	4	0	5	0	0	0	0	9	
Na temelju čl. 53. Zakona o pravima hrvatskih branitelja iz domovinskog rata	5	0	0	0	0	0	0	5	
Na temelju čl. 48.b Zakona o vojnih i civilnih invalida iz domovinskog rata	0	0	0	0	0	0	0	0	
Hrvatska dijaspora	0	0	0	0	0	0	0	0	
UKUPNO	9	0	5	0	0	0	0	14	

**studiji: (a) sveučilišni + (b) stručni + (c) dodiplomski

Tablica 4. Studenti SVI - položili završni (ZI) odnosno diplomski ispit (DI) - Fakultet političkih znanosti Sveučilišta u Zagrebu

NAZIV STUDIJA***	M	Ž	Ukupno
Sveučilišni Preddiplomski Studij Politologije	53	78	131
Sveučilišni Preddiplomski Studij Novinarstva	79	149	228
Sveučilišni Diplomski Studij Politologije	31	51	82
Sveučilišni Diplomski Studij Novinarstva	40	54	94
Sveučilišni Dodiplomski Studij Politologije	46	79	125
Sveučilišni Dodiplomski Studij Novinarstva	49	68	117
Sveučilišni Dodiplomski Studij Novinarstva/Doškovanje	9	16	25
UKUPNO	307	495	802

***Naziv prema dopusnici za rad izdanoj od strane Ministarstva znanosti, obrazovanja i športa

Tablica 4.a. Studenti SVI - položili završni (ZI) odnosno diplomski ispit (DI) - sumarno po studijima Fakulteta političkih znanosti, Sveučilišta u Zagrebu

VRSTA STUDIJA	M	Ž	Ukupno
Sveučilišni preddiplomski studij	132	227	359
Sveučilišni integrirani preddiplomski i diplomski studij	0	0	0
Sveučilišni diplomski studij	71	105	176
Zajednički studij	0	0	0
Združeni studij	0	0	0
Stručni studij	0	0	0
Dodiplomski sveučilišni studij	104	163	267
UKUPNO	307	495	802

II. PODACI PREMA ODSJECIMA, SMJEROVIMA I STUDIJIMA

Napomena: Podaci o upisanim studentima i apsolventima odnose se na stanje na dan 1. listopada 2011., uključujući ponavljaoce, upisane prema posebnim uvjetima te strane studente, odnosno na stanje 30. rujna 2012. za one koji su završili ili diplomirali.

Tablica 5. Preddiplomski studij Fakultet političkih znanosti, Sveučilišta u Zagrebu - upisani studenti, apsolventi i studenti koji su završili studij

Odsjek-Studij-Smjer	I. godina	II. godina	III. godina	IV. godina	Apsolventi	Završili studij
Sveučilišni Preddiplomski Studij Politologije	178	186	199	172	0	735
Sveučilišni Preddiplomski Studij Novinarstva	162	207	241	0	0	610
UKUPNO	340	393	440	172	0	1.345

(Tablica 6. Integrirani preddiplomski i diplomski studij Fakultet političkih znanosti Sveučilišta u Zagrebu - upisani studenti, apsolventi i studenti koji su završili studij)
Fakultet političkih znanosti Sveučilišta u Zagrebu u akad. god. 2011./2012. nije imao integrirani preddiplomski i diplomski studij

Tablica 7. Diplomski studij Fakultet političkih znanosti, Sveučilišta u Zagrebu - upisani studenti, apsolventi i studenti koji su završili studij

Odsjek-Studij-Smjer	I. godina	II. godina	Apsolventi	Diplomirali
Sveučilišni Diplomski Studij Politologije	175	0	0	175
Sveučilišni Diplomski Studij Novinarstva	239	284	0	523
UKUPNO	414	284	0	698

(Tablica 8. Zajednički studij Fakultet političkih znanosti Sveučilišta u Zagrebu - upisani studenti, apsolventi i studenti koji su završili studij)
Fakultet političkih znanosti Sveučilišta u Zagrebu u akad. god. 2011./2012. nije imao zajednički studij

(Tablica 9. Zdrženi studij Fakulteta političkih znanosti Sveučilišta u Zagrebu - upisani studenti, apsolventi i studenti koji su završili studij)
Fakultet političkih znanosti Sveučilišta u Zagrebu u akad. god. 2011./2012. nije imao zdrženi studij

(Tablica 10. Stručni studij Fakulteta političkih znanosti Sveučilišta u Zagrebu - upisani studenti, apsolventi i studenti koji su završili studij)
Fakultet političkih znanosti Sveučilišta u Zagrebu u akad. god. 2011./2012. nije imao stručni studij

Tablica 11. Dodiplomski studij Fakulteta političkih znanosti Sveučilišta u Zagrebu - upisani studenti, apsolventi i studenti koji su završili studij

Odsjek-Studij-Smjer	IV. godina	V. godina	VI. godina	Apsolventi	Diplomirali
Sveučilišni Dodiplomski Studij Politologije	0	0	0	0	125
Sveučilišni Dodiplomski Studij Novinarstva	0	0	0	0	117
Sveučilišni Dodiplomski Studij Novinarstva/Doškolovanje	0	0	0	0	25
UKUPNO	0	0	0	0	267

*stušali nastavu po dodiplomskom programu u ak. god. 2011./2012.

III. STRANI STUDENTI

Napomena: Podaci o upisanim stranim studentima i apsolutnim odnose se na stanje na dan 1. listopada 2011.
 Strani studenti = studenti koji nisu državljanin Republike Hrvatske, a upisani su na cjeloviti studijski program, izvan programa studentske razmjene.
 Apsolutni = studenti koji su odsušali sve kolegije i imaju verificirane sve obveze u indeksu, ali polazu ispite i/ili izraduju završni ili diplomski rad.

Tablica 12. Strani studenti Fakulteta političkih znanosti, Sveučilišta u Zagrebu - upisani i apsolutni

STUDIJ	I. godina			II. godina			III. godina			IV. godina			V. godina			VI. godina			UKUPNO		
	M	Ž	Ukp.	M	Ž	Ukp.	M	Ž	Ukp.	M	Ž	Ukp.	M	Ž	Ukp.	M	Ž	Ukp.	M	Ž	Ukp.
Sveučilišni prediplomski studij	2	2	4			0			0			0			0			0	2	2	4
Sveučilišni integrirani prediplomski i diplomski studij			0			0			0			0			0			0	0	0	0
Sveučilišni diplomski studij		2	2			0			0			0			0			0	0	2	2
Zajednički studij			0			0			0			0			0			0	0	0	0
Združeni studij			0			0			0			0			0			0	0	0	0
Stručni studij			0			0			0			0			0			0	0	0	0
Dodiplomski studij*			0			0			0			0			0			0	0	0	0
UKUPNO	2	4	6	0	0	0	0	0	0	0	0	0	0	0	0	0	0	0	2	4	6

* slušali nastavu po dodiplomskom programu u ak. god. 2011./2012.

Tablica 13. Strani studenti Fakulteta političkih znanosti, Sveučilišta u Zagrebu - prema prebivalištu (zemlja/država iz koje dolaze)

STUDIJ	I. god.	zemlja / država	II. god.	zemlja / država	III. god.	zemlja / država	IV. god.	zemlja / država	V. god.	zemlja / država	VI. god.	zemlja / država	Apsolutni	zemlja / država	Ukp. stranih studenata	Ukp. po zemljama
Sveučilišni prediplomski studij	4	Bjelorusija - 1, Slovenija - 1, Bosna i Hercegovina - 1, Srbija - 1													4	Bjelorusija - 1, Slovenija - 1, Bosna i Hercegovina - 1, Srbija - 1
Sveučilišni integrirani prediplomski i diplomski studij															0	
Sveučilišni diplomski studij	2	Poljska - 1, Srbija - 1													2	Poljska - 1, Srbija - 1
Zajednički studij															0	
Združeni studij															0	
Stručni studij															0	
Dodiplomski studij*															0	
UKUPNO	6	Bjelorusija - 1, Slovenija - 1, Bosna i Hercegovina - 1, Srbija - 2, Poljska - 1	0		0		0		0		0		0		6	Bjelorusija - 1, Slovenija - 1, Bosna i Hercegovina - 1, Srbija - 2, Poljska - 1

* slušali nastavu po dodiplomskom programu u ak. god. 2011./2012.

(Tablica 14. Strani studenti Fakulteta političkih znanosti Sveučilišta u Zagrebu - položili završni (Z) odnosno diplomski ispit (DI))
 Fakultet političkih znanosti u akad. god. 2011./2012. nije imao stranih studenata koji su položili ZI odnosno DI)

IV. POSLJEDIPLOMSKI STUDIJI

a) specijalistički

Tablica 15. Poslijediplomski specijalistički studij Fakulteta političkih znanosti, Sveučilišta u Zagrebu - SVI (upisi poslije 1. 10. 2003.)

Naziv poslijediplomskog specijalističkog studija	I. godina			II. godina			Završilo studij
	M	Ž	Ukupno	M	Ž	Ukupno	
Regionalne komparativne studije Srednje i Jugoistočne Europe	10	9	19	0	0	0	5
Master of European Studies	9	6	15	0	0	0	4
Sigurnosna politika Republike Hrvatske	21	13	34	0	0	0	4
Vanjska politika i diplomacija	12	19	31	0	0	0	0
Odnosi s javnošću	7	32	39	0	0	0	0
UKUPNO	59	79	138	0	0	0	13

Stanje na dan 30. rujna 2012.

Tablica 16. Poslijediplomski specijalistički studij Fakulteta političkih znanosti, Sveučilišta u Zagrebu - strani studenti (upisi poslije 1. 10. 2003.)

Naziv poslijediplomskog specijalističkog studija	I. godina			II. godina			Završilo studij
	M	Ž	Ukupno	M	Ž	Ukupno	
Master of European Studies	2	0	2			0	
UKUPNO	2	0	2	0	0	0	0

Stanje na dan 30. rujna 2012.

b) magistarski - mr. sc. (stari program)

Tablica 17. Poslijediplomski studij Fakulteta političkih znanosti, Sveučilišta u Zagrebu - magistarski - mr. sc. - SVI (upisi prije 1. 10. 2003., stari program)

Uputa: Podatke prikazati sa stranim studentima, po potrebi tablica se može proširiti umećanjem redaka.

Naziv poslijediplomskog studija	Vrsta poslijedipl. studija	Broj polaznika						Brojnost magistarskih radova									
		I. godina		II. godina		III. godina		Ukupno		magistarskih radova		Ukupno					
		M	Ž	M	Ž	M	Ž	M	Ž	M	Ž	M	Ž				
Hrvatska i Europa	znanstveni																
Međunarodni odnosi	znanstveni																
Komparativna politika	znanstveni																
Ukupno	znanstveni	0	0	0	0	0	0	0	0	0	0	0	0	0	0	0	0
Ukupno	umjetnički	0	0	0	0	0	0	0	0	0	0	0	0	0	0	0	0
Ukupno	stručni	0	0	0	0	0	0	0	0	0	0	0	0	0	0	0	0
Sveukupno	poslijediplomski	0	0	0	0	0	0	0	0	0	0	0	0	0	0	0	0
Magistritrali, stanje na dan 30. rujna 2012.																	

(Tablica 18. Poslijediplomski studij Fakulteta političkih znanosti Sveučilišta u Zagrebu - magistarski - mr. sc. - strani studenti (upisi prije 1. 10. 2003., stari program))
Fakultet političkih znanosti Sveučilišta u Zagrebu u akad. god. 2011./2012. nije imao stranih studenata koji su obranili magistarski rad

c) doktorski

Napomena: upisuje se stanje na dan 1. listopada 2011. za upisane polaznike te 30. rujna 2012. za sve ostale podatke.

(Tablica 19. Broj prijavljenih tema doktorskih radova)

Fakultet političkih znanosti Sveučilišta u Zagrebu u akad. god. 2011./2012. nije imao prijavljenih tema doktorskih radova na doktorskim studijima

Tablica 20. Broj prihvaćenih prijavi tema doktorskih radova

Naziv poslijediplomskog dokorskog studija	I. godina			II. godina			III. godina			Ukupno		
	M	Ž	Ukp.	M	Ž	Ukp.	M	Ž	Ukp.	M	Ž	Ukp.
Hrvatska i Europa			0			0			0	0	1	1
Komparativna politika			0			0			0	1	1	2
UKUPNO	0	0	0	0	0	0	0	0	0	1	2	3

Tablica 21.a. Broj doktorskih radova predanih na ocjenu

Naziv poslijediplomskog dokorskog studija	I. godina			II. godina			III. godina			Ukupno		
	M	Ž	Ukp.	M	Ž	Ukp.	M	Ž	Ukp.	M	Ž	Ukp.
Hrvatska i Europa			0			0			0	0	3	3
UKUPNO	0	0	0	0	0	0	0	0	0	0	3	3

Tablica 21.b. Broj obranjenih doktorskih radova

Naziv poslijediplomskog dokorskog studija	Znanstveno područje rada	Znanstveno polje rada	Broj obranjenih doktorskih radova		
			M	Ž	Ukp.
Hrvatska i Europa	područje društvenih znanosti	politologija		2	2
UKUPNO			1	3	4

Tablica 21.c. Broj obranjenih doktorskih radova izvan dokorskog studija

Naziv poslijediplomskog dokorskog studija	Znanstveno područje rada	Znanstveno polje rada	Broj obranjenih doktorskih radova		
			M	Ž	Ukp.
izvan dokorskog studija	područje društvenih znanosti	politologija	24	8	32
UKUPNO			24	8	32

Tablica 22.a. Broj polaznika dokorskog studija

Naziv dokorskog studija	I. godina			II. godina			III. godina			Ukupno		
	M	Ž	Ukp.	M	Ž	Ukp.	M	Ž	Ukp.	M	Ž	Ukp.
Komparativna politika	19	16	35	0	0	0	16	12	28	35	28	63
UKUPNO	19	16	35	0	0	0	16	12	28	35	28	63

(Tablica 22.b. Broj inozemnih doktoranada na sastavnicima)

Fakultet političkih znanosti Sveučilišta u Zagrebu u akad. god. 2011./2012. nije imao inozemnih doktoranada

(Tablica 23. Broj doktoranada koji su proveli najmanje 3 mjeseca na usavršavanju izvan RH)

Fakultet političkih znanosti Sveučilišta u Zagrebu u akad. god. 2011./2012. nije imao doktoranada koji su proveli najmanje 3 mjeseca izvan RH

(Tablica 24. Broj doktora znanosti koji su nakon dokorskog studija na usavršavanju izvan RH proveli bez prekida najmanje 6 mjeseci)

Fakultet političkih znanosti Sveučilišta u Zagrebu u akad. god. 2011./2012. nije imao doktora znanosti koji su nakon dokorskog studija.....

(Tablica 25. Broj postdoktoranada na sastavnicima)

Fakultet političkih znanosti Sveučilišta u Zagrebu u akad. god. 2011./2012. nije imao postdoktoranada

(Tablica 26. Broj postdoktoranada iz inozemstva koji su na sastavnicima proveli bez prekida najmanje 6 mjeseci)

Fakultet političkih znanosti Sveučilišta u Zagrebu u akad. god. 2011./2012. nije imao postdoktoranada iz inozemstva koji su na sastavnicima proveli bez....

Tablica 27. Broj doktoriranih znanstvenih novaka

Naziv poslijediplomskog dokorskog studija	Znanstveno područje rada	Znanstveno polje rada	Broj polaznika		
			M	Ž	Ukp.
Hrvatska i Europa	područje društvenih znanosti	politologija		1	1
izvan dokorskog studija	područje društvenih znanosti	politologija	2	2	4
UKUPNO			2	3	5

(Tablica 28. Broj doktorata dodijeljenih inozemnim studentima)

Fakultet političkih znanosti Sveučilišta u Zagrebu u akad. god. 2011./2012. nije imao doktorata dodijeljenih inozemnim studentima

(Tablica 29. Broj pokrenutih međunarodnih dvojnih doktorata (cotutelle de these))

Fakultet političkih znanosti Sveučilišta u Zagrebu u akad. god. 2011./2012. nije imao pokrenutih međunarodnih dvojnih doktorata

(Tablica 30. Broj završenih međunarodnih dvojnih doktorata (cotutelle de these))

Fakultet političkih znanosti Sveučilišta u Zagrebu u akad. god. 2011./2011. nije imao završenih međunarodnih dvojnih doktorata

VI. OSTALI PODATCI

Tablica 33. Istraživačka djelatnost - Fakultet političkih znanosti Sveučilišta u Zagrebu

a) Projekti

	Broj projekata (ukupno)	Tip projekata		Broj osoba uključenih u projekte (iz sastavnice)
		Znanstveno istraživački	Stručni	
Nacionalni projekti				
Z - projekti	12	12		68
NZZ				
UKF				
TEST				
BICRO - RAZUM, TEHCRO, VENCRO, IRCRO, KONCRO				
Ostali programi	1	1		16
Ostali projekti financirani iz proračuna				
UKUPNO	13	13	0	84
Međunarodni projekti				
FP7	1	1		1
IPA				
COST	1	1		1
EUREKA				
TEMPUS				
Ostali programi Europske unije	2	2		1
ESF				
NIH				
Bilateralni projekti (MZOŠ)	1	1		9
Multilateralni projekti (MZOŠ)				
Ostali programi	2	2		5
UKUPNO	7	7	0	17
Projekti s gospodarstvom				
Nacionalni projekti				
Međunarodni projekti				
UKUPNO	0	0	0	0

b) Patenti

Fakultet Političkih znanosti u ak. god. 2011./12. nije imao patente u istraživačkoj djelatnosti

KINEZIOLOŠKI FAKULTET

DEKAN: dr. sc. Igor Jukić, redoviti profesor
PRODEKANICA ZA NASTAVU: dr. sc. Mirna Andrijašević, redovita profesorica
PRODEKAN ZA ZNANSTVENI RAD: dr. sc. Vladimir Medved, redoviti profesor
PRODEKAN ZA POSLOVNU POLITIKU I FINACIJE: dr. sc. Dražen Harasin, docent
TAJNIK: Ivan Matić, dipl. iur.

Nastavna djelatnost

U ak. god. 2011./2012. Kineziološki fakultet organizirao je i provodio nastavni, znanstveni i visokostručni rad u obrazovnom i znanstvenom području društvenih znanosti, znanstvenom polju kineziologije. Izvodio je petogodišnji integrirani preddiplomski i diplomski sveučilišni studij *kineziologije* te trogodišnji doktorski studiji u području društvenih znanosti, znanstvenom polju kineziologije, prema ECTS-u. Fakultet je ustrojen preko ovih radnih jedinica:

- Institut za kineziologiju
- Zavod za kineziološku antropologiju i metodologiju
- Zavod za opću i primijenjenu kineziologiju
- Zavod za kineziologiju sporta.

Integrirani studij

U skladu s važećim Nastavnim planom i programom integriranog preddiplomskog i diplomskog sveučilišnog studija *kineziologije*, taj je studij zamišljen i ustrojen prije svega kao jedinstveni integrirani sveučilišni nastavnički studij *kineziologije*, koji se u načelu provodi na dvjema studijskim razinama isto kao i neki drugi nastavnički studiji, a polaznike studija osposobljava za budući neposredni rad u nastavi tjelesne i zdravstvene kulture u odgojno-obrazovnim ustanovama od osnovne škole do fakulteta. Završetkom studija polaznici stječu akademski naziv *magistra kineziologije u edukaciji*.

Završetkom integriranog preddiplomskog i diplomskog sveučilišnog studija *kineziologije* student stječe potrebne kompetencije za izvođenje nastave tjelesne i zdravstvene kulture na svim stupnjevima odgoja i obrazovanja (od predškolskog do visokoškolskog) i akademski naziv *magistar kineziologije* (u edukaciji), skraćeno *mag. cin.*, te u skladu s izabranim modulom i dopunske kompetencije za rad u jednom od područja primijenjene kineziologije.

U izvještajnoj godini diplomiralo je 77 studenata integriranog preddiplomskog i diplomskog sveučilišnog studija *kineziologije* i 187 studenata četverogodišnjeg sveučilišnog dodiplomskog studija *kineziologije*.

Poslijediplomski studij

U ak. god. 2011./2012. provedeni su upisi u I. i II. semestar (40 studenata) te V. i VI. semestar (38 studenata) poslijediplomskog doktorskog studija *kineziologije*.

Obranjena su tri (3) projekta magistarskih radova i osam (8) projekata doktorskih radova. Također su obranjena četiri (4) magistarska rada: tri (3) na znanstvenom poslijediplomskom studiju i jedan (1) na poslijediplomskom stručnom studiju, i sedamnaest (17) doktorskih radova.

Znanstvena i stručna djelatnost

Znanstvena djelatnost u ovom razdoblju obuhvaća: rad u sklopu znanstvenoistraživačkih projekata i znanstvenih programa koje financira Ministarstvo znanosti, obrazovanja i sporta RH, i to trinaest (13) projekata i dva (2) programa, izradu projekata dogovorenih u suradnji s praksom na području sporta, edukacije i sportske rekreacije i provedbu znanstvenih istraživanja i pisanje znanstvenih radova objavljenih u znanstvenim časopisima ili predstavljениh na znanstvenim skupovima u zemlji i inozemstvu.

Znanstvenu i stručnu djelatnost Fakulteta provodilo je (na dan 30. rujna 2012.) 58 stalno zaposlenih djelatnika i 22 znanstvena novaka. Djelatnici Fakulteta i njihovi suradnici u izvještajnom su razdoblju objavili ukupno 305 radova, od toga: 3 kvalifikacijska rada, 78 znanstvenih članaka objavljenih u časopisima, 49 znanstvenih radova objavljenih u zbornicima znanstvenih skupova, 49 sažetaka u zbornicima radova, ukupno 23 udžbenika, knjiga, skripata, projektnih studija i elaborata te 103 stručna rada.

Organizacija konferencija i skupova

U ak. god. 2011./2012. Fakultet je organizirao sljedeće skupove:

- 10. godišnja međunarodna konferencija *Kondicijska priprema sportaša 2012* s temom "*Specifična kondicijska priprema*", Zagreb, Hrvatska, 17.-18.2.2012.;
- 5. međunarodni seminar *Kondicijska priprema u sportskim igrima*, Zagreb, Hrvatska, 19.2.2012.;

- 21. ljetna škola kineziologa *Intenzifikacija procesa vježbanja u područjima edukacije, sporta, sportske rekreacije i kineziterapije*, Poreč, Hrvatska, 26.-30.6. 2012.;
- Znanstveno-stručni skup *Tjelesna aktivnost i zdravlje*, Zagreb, Hrvatska, 2.-3.12. 2011.;
- Međunarodna znanstveno-stručna konferencija *Odgovorni i zdravstveni aspekti sporta i rekreacije*, Križevci, Hrvatska, 31.3.2012.

Međunarodna suradnja

Ak. god. 2011./2012. Sveučilište u Zagrebu primljeno je u punopravno članstvo programa ERASMUS. Na temelju potpisanih ERASMUS bilateralnih ugovora sa suradnim institucijama, u suradnji s ECTS koordinatorom prof. dr. Draganom Milanovićem proveden je postupak prikupljanja dokumentacije, kandidature, i realizacije mobilnosti 20 prijavljenih studenata Fakulteta.

Razmjeni je prethodilo potpisivanje ERASMUS sporazuma za ak. god. 2011./2012. , čime je osigurana razmjena studenata, nastavnog i nenastavnog osoblja s jedanaest europskih sveučilišta: Sveučilištem u Ljubljani, Slovenija; Sveučilištem u Magdeburgu, Njemačka; Humbolt sveučilištem u Berlinu, Njemačka; Sveučilištem u Beču, Austrija; Komenskim sveučilištem u Bratislavi, Slovačka; Semmelweis sveučilištem u Budimpešti, Mađarska; Sveučilištem u Leuvenu, Belgija; Sveučilištem u Madridu, Španjolska; Sveučilištem u Valenciji, Španjolska; Sveučilištem u Thessaly, Grčka; Sveučilištem u Craiovi, Rumunjska.

Tijekom ak. god. 2011./2012. provedene su mnoge aktivnosti usmjerene na održavanje i buduće unaprjeđenje međunarodne suradnje Fakulteta s inozemnim visokoškolskim institucijama. Stoga je Fakultet sudjelovao u mnogim pregovorima i akcijama.

U posljednjih nekoliko godina, posebice ak. god. 2011./2012. , uspostavljena je intenzivna mobilnost studenata u okviru programa LLP ERASMUS na temelju potpisanih bilateralnih ugovora sa sljedećim institucijama:

- Polytechnic University, Faculty of Sport Science and Physical Education, Madrid, Španjolska
- Otto-von-Guericke University, Magdeburg, Njemačka
- Catholic University, Faculty of Kinesiology and Rehabilitation Sciences, Leuven; Belgija
- Comenius University, Faculty of Physical Education and Sports, Bratislava, Slovačka
- Masaryk University, Faculty of Sport Sciences, Brno, Češka
- Lithuanian Academy of Physical Education, Kaunas, Litva
- Latvian Academy of Sports Pedagogy, Riga, Latvija
- University of Vienna, Beč, Austrija
- Semmelweis University, Faculty of Physical Education and Sport, Budimpešta, Mađarska
- University of Ljubljana, Faculty of Sport, Slovenija.

Tijekom izvještajne ak. god. 21 student ostvario je odlaznu mobilnosti. Dolazna mobilnost odvijala se na temelju suradnje s ovim institucijama:

- Polytechnic University of Madrid, Španjolska
- University of Valencia, Španjolska
- Comenius University, Bratislava, Slovačka
- Masaryk University, Brno, Češka
- University of Vienna, Austrija
- University of Primorska, Koper, Slovenija
- Catholic University, Leuven, Belgija
- University of Alicante, Španjolska
- Lithuanian Academy of Physical Education, Kaunas, Litva.

Četrnaest (14) stranih studenata studiralo je tijekom ak. god. 2011./2012. na Kineziološkom fakultetu Sveučilišta u Zagrebu. Za strane studente Fakultet je ponudio paket predmeta koji se izvode na engleskom jeziku, za koje su strani studenti pokazali veliko zanimanje.

Potpisan je i novi bilateralni ugovor o suradnji s National University of Physical Education and Sport of Ukraine, Kijev.

Nastavljena je intenzivna suradnja s Beijing Sport University, čiji su predstavnici, s potpredsjednikom MR. Chiem na čelu, posjetili Fakultet od 22. do 25. rujna 2012.

Dosezi u primjeni ECTS sustava

U izvještajnoj ak. god. upisana je 53. generacija studenata, 7. generacija studenata koji studiraju po novom Nastavnom planu i programu sveučilišnog studija *kineziologije* prilagođenog Bolonjskoj deklaraciji i ECTS-u. Budući da se želio zadržati pedagoški standard malih grupa na preddiplomskom i diplomskom

sveučilišnom studiju *kineziologije*, broj studenata znatno je smanjen u grupama, tako da je na prvoj godini studiranja otvoreno petnaest (15) nastavnih grupa: jedanaest (11) za studente (18 studenta u grupi) i četiri (4) za studentice (16 studentica u grupi).

Nakladnička i knjižnična djelatnost

Objavljena su 2 broja (po 750 primjeraka; portal HRČAK) časopisa *Kinesiology* (ISSN 1331-1441): 43 (2011.) 2 i 44 (2012.) 1. Časopis prate i o njemu izvještavaju međunarodne referentne publikacije: Science Citation Index Expanded i Social Science Citation Index, SCOPUS, SPORTDiscus (Canada), SPORTDiscus with Full Text, American Psychological Abstracts: PsycLITandPsycINFO, Index Copernicus i Sociedad Iberoamericana de Informacion Cientifica(SIIC) iz Argentine. Časopis je uvršten u produkte EBSCO Publishing Inc. u Current Abstracts i predmetom je žive međunarodne suradnje i razmjene s mnogim institucijama iz područja kineziologije i dodirnih znanstvenih područja.

Za 2011. godinu faktor odjeka časopisa *Kinesiology* je 0,238 prema Journal of Citation Report Social Sciences Edition.

U sklopu nakladničke djelatnosti Fakulteta pripravljeno je i objavljeno:

Tjelesna aktivnost i zdravlje (2011.). Zbornik radova skupa s glavnom temom „Uloga tjelesne aktivnosti u prevenciji i liječenju prekomjerne tjelesne težine i pretilosti”. Urednik: Stjepan Heimer. Zagreb: Kineziološki fakultet. ISBN 978-953-317-015-2

Izješće o radu – akademska godina 2010./2011. (2011.). Urednik: Igor Jukić. Zagreb: Kineziološki fakultet. ISSN 1847-0696

Odgojni i zdravstveni aspekti sporta i rekreacije (2012.). Zbornik radova međunarodne znanstveno-stručne konferencije. Urednici: Mirna Andrijašević i Danijel Jurakić. Zagreb: Kineziološki fakultet. ISBN 978-953-317-016-9

Kondicijska priprema sportaša 2012. (2012.). Zbornik radova 10. godišnje međunarodne konferencije s glavnom temom „Specifična kondicijska priprema“. Urednici: Igor Jukić, Cvita Gregov, Sanja Šalaj, Luka Milanović i Vlatka Wertheimer. Zagreb: Kineziološki fakultet. ISSN 1847-3792

Centar za bibliotečno-informacijsku i nakladničku djelatnost – knjižnica

Tiskanom se građom korisnici knjižnice – studenti sveučilišnog, poslijediplomskih i stručnih studija (gotovo 3.000 korisnika), potom 130 nastavnih i nenastavnih djelatnika Fakulteta te sedamdesetak vanjskih suradnika, ali i vanjski korisnici, mahom bivši studenti Fakulteta i studenti Sveučilišta u Zagrebu - mogu koristiti svaki radni dan, tako da građu posuđuju za rad izvan prostora knjižnice ili da rade u jednoj od dviju čitaonica (velikoj i maloj čitaonici – čitaonici periodike) ili se koriste uslugom međuknjižnične posudbe (za djelatnike Fakulteta).

Knjižnični se fond povećao s 39.909 inventarnih unosa monografskih publikacija na 40.618, dakle za 710 prinova, od toga je ocjenskih radova: disertacije – 20, magistarski radovi – 20 te diplomski radovi sveučilišnog i veleučilišnog studija – 256, dakle, ukupno 296 rukopisnih prinova. U knjižni fond uključena su i 32 naslova prinova u vlastitoj nakladi, a darovano je 216 primjeraka monografija. Za obnovu i popunu knjižničnoga fonda KUPLJENO je SAMO 66 primjeraka monografskih i poligrafskih publikacija ili 0,02 po korisniku.

U okviru međuknjižnične posudbe, knjižnica je isporučila 36 jedinica (najčešće preslika članaka iz časopisa, kongresnih zbornika ili dijelova magistarskih radova i disertacija), a dobila je 151 bibliografsku jedinicu (uglavnom članci iz časopisa i kongresnih zbornika) posredovanjem Nacionalne i sveučilišne knjižnice i njenog odjela međuknjižnične posudbe.

I. STUDENTI - SVI

Tablica 1. Upisani studenti i apsolvanti - SVI na svim studijima Kineziološkog fakulteta Sveučilišta u Zagrebu

Napomena: Podaci o upisanim studentima i apsolvantima odnose se na stanje na dan 1. listopada 2011., uključujući ponavljate, studente upisane prema posebnim uvjetima, strane studente i apsolvante.

Legenda: M= muškarci, Ž = žene, red* = redoviti studenti koji studiraju uz potporu Ministarstva, red** = redoviti studenti koji snose dio troškova studija, Ukp. = Ukupno
Redovni i izvanredni studenti = definirani prema pravilniku o studiranju sastavnice ili prema Sveučilišnom pravilniku o studiranju ako na sastavnici takav pravilnik ne postoji
Apsolvanti = studenti koji su odslušali sve kolegije i imaju verificirane sve obveze u indeksu, ali potlažu ispite i/ili izradju završni ili diplomski rad.

a) SVEUČILIŠNI STUDIJ

Kineziološki fakultet u ak. god. 2011./12. nije imao studenata na sveučilišnom studiju

Način studiranja	I. godina			II. godina			III. godina			IV. godina			V. godina			VI. godina			APSOLVENTI			SVI		
	M	Ž	Ukp.	M	Ž	Ukp.	M	Ž	Ukp.	M	Ž	Ukp.	M	Ž	Ukp.	M	Ž	Ukp.	M	Ž	Ukp.	M	Ž	Ukp.
	red*	205	65	270	16	9	25	43	19	62	20	10	30	79	51	130	56	29	85	56	29	85	419	183
red**	90	32	122	146	48	194	141	64	205	138	87	225	63	35	98	0	3	3	0	0	3	581	266	847
izvanredni	0	0	0	0	0	0	0	0	0	0	0	0	0	0	0	0	0	0	0	0	0	0	0	0
Ukupno	295	97	392	162	57	219	184	83	267	158	97	255	142	86	228	0	0	88	59	29	88	1.000	449	1.449

Kineziološki fakultet u ak. god. 2011./12. nije imao studenata na diplomskom, zajedničkom i združenom sveučilišnom studiju

b) STRUČNI STUDIJ

Način studiranja	I. godina			II. godina			III. godina			APSOLVENTI			SVI		
	M	Ž	Ukp.	M	Ž	Ukp.	M	Ž	Ukp.	M	Ž	Ukp.	M	Ž	Ukp.
	red*	0	0	0	0	0	0	0	0	0	0	0	0	0	0
red**	0	0	0	0	0	0	0	0	0	0	0	0	0	0	0
izvanredni	298	49	347	291	62	353	279	41	320	283	45	328	1.151	197	1.348
Ukupno	298	49	347	291	62	353	279	41	320	283	45	328	1.151	197	1.348

c) DODIPLOMSKI STUDIJ

Kineziološki fakultet u ak. god. 2011./12. nije imao studenata na dodiplomskom studiju

Tablica 1.a. - Ukupan broj studenata i apsolvanta na svim studijima Kineziološkog fakulteta Sveučilišta u Zagrebu

Način studiranja	APSOLVENTI			SVI**		
	M	Ž	Ukp.	M	Ž	Ukp.
	red*	56	29	85	419	183
red**	3	0	3	581	266	847
izvanredni	283	45	328	1.151	197	1.348
Ukupno	342	74	416	2.151	646	2.797

**studiji; (a) sveučilišni + (b) stručni + (c) dodiplomski

Tablica 1.b. Broj apsolviranih po studijima Kineziološkog fakulteta Sveučilišta u Zagrebu

SVEUČILIŠTE U ZAGREBU	Način studiranja	SVEUČILIŠNI STUDIJ																										
		PREDDIPLOMSKI			INTEGRIRANI			DIPLOMSKI			ZAJEDNIČKI			ZDRUŽENI			STRUČNI STUDIJ			DODIPLOMSKI STUDIJ			SVEUKUPNO**					
		M	Ž	Ukp.	M	Ž	Ukp.	M	Ž	Ukp.	M	Ž	Ukp.	M	Ž	Ukp.	M	Ž	Ukp.	M	Ž	Ukp.	M	Ž	Ukp.			
KINEZILOŠKI FAKULTET	red*	0	0	0	56	29	85	0	0	0	0	0	0	0	0	0	0	0	0	0	0	0	0	0	0	56	29	85
	red**	0	0	0	3	0	3	0	0	0	0	0	0	0	0	0	0	0	0	0	0	0	0	0	0	3	0	3
	izvanredni	0	0	0	0	0	0	0	0	0	0	0	0	0	0	0	0	0	0	0	0	0	0	0	0	0	0	0
	Ukupno	0	0	0	59	29	88	0	0	0	0	0	0	0	0	0	0	0	0	0	0	0	0	0	0	342	74	416

**studiji; (a) sveučilišni + (b) stručni + (c) dodiplomski

Tablica 1.c. Broj studenata po studijima Kineziološkog fakulteta Sveučilišta u Zagrebu

SVEUČILIŠTE U ZAGREBU	Način studiranja	SVEUČILIŠNI STUDIJ																										
		PREDDIPLOMSKI			INTEGRIRANI			DIPLOMSKI			ZAJEDNIČKI			ZDRUŽENI			STRUČNI STUDIJ			DODIPLOMSKI STUDIJ			SVEUKUPNO**					
		M	Ž	Ukp.	M	Ž	Ukp.	M	Ž	Ukp.	M	Ž	Ukp.	M	Ž	Ukp.	M	Ž	Ukp.	M	Ž	Ukp.	M	Ž	Ukp.			
KINEZILOŠKI FAKULTET	red*	0	0	0	419	183	602	0	0	0	0	0	0	0	0	0	0	0	0	0	0	0	0	0	0	419	183	602
	red**	0	0	0	581	266	847	0	0	0	0	0	0	0	0	0	0	0	0	0	0	0	0	0	0	581	266	847
	izvanredni	0	0	0	0	0	0	0	0	0	0	0	0	0	0	0	0	0	0	0	0	0	0	0	0	0	0	0
	Ukupno	0	0	0	1.000	449	1.449	0	0	0	0	0	0	0	0	0	0	0	0	0	0	0	0	0	0	1.151	197	1.348

**studiji; (a) sveučilišni + (b) stručni + (c) dodiplomski

Tablica 2. Upisani studenti - ponavljači - SVI na svim studijima Kineziološkog fakulteta Sveučilišta u Zagrebu

Napomena: Pod **ukupno*** podrazumijevaju se svi upisani studenti bez apsolutenata.*Ponavljači = studenti koji nisu stekli dovoljno ECTS bodova za upis više godine te su upisani na semestar koji pripada toj godini studija.*a) **SVEUČILIŠNI STUDIJ**

Kineziološki fakultet u ak. god. 2011./12. nije imao studenata na preddiplomskom studiju

Način studiranja	I. godina		II. godina		III. godina		IV. godina		V. godina		VI. godina		SVEUKUPNO	
	ukupno*	ponavljači	ukupno*	ponavljači	ukupno*	ponavljači	ukupno*	ponavljači	ukupno*	ponavljači	ukupno*	ponavljači	ukupno*	ponavljači
red*	270	8	25	3	62	2	30	2	130	85	0	0	517	100
red**	122	121	194	75	205	52	225	78	98	3	0	0	844	329
izvanredni	0	0	0	0	0	0	0	0	0	0	0	0	0	0
UKUPNO	392	129	219	78	267	54	255	80	228	88	0	0	1.361	429

Kineziološki fakultet u ak. god. 2011./12. nije imao studenata na diplomskom, zajedničkom i združenom sveučilišnom studiju

b) **STRUČNI STUDIJ**

Način studiranja	I. godina		II. godina		III. godina		SVEUKUPNO	
	ukupno*	ponavljači	ukupno*	ponavljači	ukupno*	ponavljači	ukupno*	ponavljači
red*	0	0	0	0	0	0	0	0
red**	0	0	0	0	0	0	0	0
izvanredni	347		353		320		1.020	0
UKUPNO	347	0	353	0	320	0	1.020	0

c) **DODIPLOMSKI STUDIJ**

Kineziološki fakultet u ak. god. 2011./12. nije imao studenata na dodiplomskom studiju

Tablica 2.a. Broj studenata i ponavljača po studijima Kineziološkog fakulteta Sveučilišta u Zagrebu

Način studiranja	SVEUČILIŠNI STUDIJ															
	PREDDIPLOMSKI		INTEGRIRANI		DIPLOMSKI		ZAJEDNIČKI		ZDRUŽENI		STRUČNI		DODIPLOMSKI		SVEUKUPNO**	
	ukupno	ponavljači	ukupno	ponavljači	ukupno	ponavljači	ukupno	ponavljači	ukupno	ponavljači	ukupno	ponavljači	ukupno	ponavljači	studenata	ponavljača
red*	0	0	517	100	0	0	0	0	0	0	0	0	0	0	517	100
red**	0	0	844	329	0	0	0	0	0	0	0	0	0	0	844	329
izvanredni	0	0	0	0	0	0	0	0	0	0	0	0	0	1.020	0	0
UKUPNO	0	0	1.361	429	0	0	0	0	0	0	1.020	0	0	1.020	2.381	429

**studiji; (a) sveučilišni + (b) stručni + (c) dodiplomski

Tablica 3. Upisani studenti prema posebnim uvjetima - Kineziološki fakultet Sveučilišta u Zagrebu

Napomena: Podaci se odnose na stanje na dan 1. listopada 2011. za upisane studente i apsolvante.

a) **SVEUČILIŠNI STUDIJ**

Kineziološki fakultet u ak. god. 2011./12. nije imao studenata prema posebnim uvjetima na preddiplomskom studiju

INTEGRIRANI PREDDIPLOMSKI I DIPLOMSKI	I. godina	II. godina	III.godina	IV. godina	V. godina	VI. godina	Apsolvanti	Ukupno
studenti s invaliditetom s oštećenjem većim od 60%								0
Na temelju čl. 53. Zakona o pravima hrvatskih branitelja iz domovinskog rata	2	3	6	7	4			22
Na temelju čl. 48.b Zakona vojnih i civilnih invalida iz domovinskog rata								0
Hrvatska dijaspora								0
UKUPNO	2	3	6	7	4	0	0	22

Kineziološki fakultet u ak. god. 2011./12. nije imao studenata prema posebnim uvjetima na diplomskom studiju
Kineziološki fakultet u ak. god. 2011./12. nije imao studenata prema posebnim uvjetima na zajedničkom studiju
Kineziološki fakultet u ak. god. 2011./12. nije imao studenata prema posebnim uvjetima na združenom studijub) **STRUČNI STUDIJ**

Kineziološki fakultet u ak. god. 2011./12. nije imao studenata prema posebnim uvjetima na stručnom studiju

c) **DODIPLOMSKI STUDIJ**

Kineziološki fakultet u ak. god. 2011./12. nije imao studenata prema posebnim uvjetima na dodiplomskom studiju

Tablica 3.a. Ukupan broj studenata i apslovenata upisanih prema posebnim uvjetima na svim studijima Kineziološkog fakulteta Sveučilišta u Zagrebu

POSEBNI UVJETI UPISA	SVEUČILIŠNI STUDIJ						DODIPLOMSKI STUDIJ	STRUČNI STUDIJ	APSOLVENTI	SVEUKUPNO**
	PREDDIPL.	INTEGRIRANI	DIPLOMSKI	ZAJEDNIČKI	ZDRUŽENI					
studenti s invaliditetom s oštećenjem većim od 60%	0	0	0	0	0	0	0	0	0	0
Na temelju čl. 53. Zakona o pravima hrvatskih branitelja iz domovinskog rata	0	22	0	0	0	0	0	0	0	22
Na temelju čl. 48.b Zakona vojnih i civilnih invalida iz domovinskog rata	0	0	0	0	0	0	0	0	0	0
Hrvatska dijaspora	0	0	0	0	0	0	0	0	0	0
UKUPNO	0	22	0	0	0	0	0	0	0	22

**studiji: (a) sveučilišni + (b) stručni + (c) dodiplomski

Tablica 4. Studenti SVI - položili završni (ZI) odnosno diplomski ispit (DI) - Kineziološki fakultet Sveučilišta u Zagrebu

NAZIV STUDIJA***	M	Ž	Ukupno
Sveučilišni integrirani preddiplomski i diplomski studij	50	27	77
Stručni studij	88	16	104
Dodiplomski sveučilišni studij	134	53	187
UKUPNO	272	96	368

***Naziv prema dopusnici za rad izdanoj od strane Ministarstva znanosti, obrazovanja i športa

Tablica 4.a. Studenti SVI - položili završni (ZI) odnosno diplomski ispit (DI) - sumarno po studijima Kineziološkoga fakulteta Sveučilišta u Zagrebu

VRSTA STUDIJA	M	Ž	Ukupno
Sveučilišni preddiplomski studij	0	0	0
Sveučilišni integrirani preddiplomski i diplomski studij	50	27	77
Sveučilišni diplomski studij	0	0	0
Zajednički studij	0	0	0
Združeni studij	0	0	0
Stručni studij	88	16	104
Dodiplomski sveučilišni studij	134	53	187
UKUPNO	272	96	368

II. PODACI PREMA ODSJECIMA, SMJEROVIMA I STUDIJIMA

Napomena: Podaci o upisanim studentima i apsolviranim odnose se na stanje na dan 1. listopada 2011., uključujući ponavljače, upisane prema posebnim uvjetima te strane studente, odnosno na stanje 30. rujna 2012. za one koji su završili ili diplomirali.

(Tablica 5. Preddiplomski studij Kineziološkog fakulteta Sveučilišta u Zagrebu - upisani studenti, apsolvirani i studenti koji su završili studij)
Kineziološki fakultet u ak.god.2011./12. nije imao studenata na preddiplomskom studiju

Tablica 6. Integrirani preddiplomski i diplomski studij Sveučilišta u Zagrebu - upisani studenti, apsolvirani i studenti koji su završili studij

Odsjek-Studij-Smjernik	I. godina	II. godina	III. godina	IV. godina	V. godina	VI. godina	Apsolvirani	Diplomirali
Sveučilišni integrirani preddiplomski i diplomski studij	392	219	267	255	228		88	77
UKUPNO	392	219	267	255	228	0	88	77

(Tablica 7. Diplomski studij Kineziološkog fakulteta Sveučilišta u Zagrebu - upisani studenti, apsolvirani i studenti koji su završili studij)
Kineziološki fakultet u ak.god.2011./12. nije imao studenata na diplomskom studiju

(Tablica 8. Zajednički studij Kineziološkog fakulteta Sveučilišta u Zagrebu - upisani studenti, apsolvirani i studenti koji su završili studij)
Kineziološki fakultet u ak.god.2011./12. nije imao studenata na zajedničkom studiju

(Tablica 9. Zdrruženi studij Kineziološkog fakulteta Sveučilišta u Zagrebu - upisani studenti, apsolvirani i studenti koji su završili studij)
Kineziološki fakultet u ak.god.2011./12. nije imao studenata na združenom studiju

Tablica 10. Stručni studij Kineziološkog fakulteta Sveučilišta u Zagrebu - upisani studenti, apsolvirani i studenti koji su završili studij

Odsjek-Studij-Smjernik	I. godina	II. godina	III. godina	IV. godina	V. godina	Završili studij
stručni prvostupnik trenerske struke	347	353	320	328		104
UKUPNO	347	353	320	328		104

Tablica 11. Dodiplomski studij Kineziološkog fakulteta Sveučilišta u Zagrebu - upisani studenti, apsolvirani i studenti koji su završili studij

Odsjek-Studij-Smjernik	IV. godina	V. godina	VI. godina	Apsolvirani	Diplomirali
profesor fizičke kulture/profesor kineziologije					
UKUPNO	0	0	0	0	187

*slušali nastavu po dodiplomskom programu u ak. god. 2011./2012.

III. STRANI STUDENTI

(Tablica 12. Strani studenti Kineziološkog fakulteta Sveučilišta u Zagrebu - upisani i apsolvirani)

(Tablica 13. Strani studenti Kineziološkog fakulteta Sveučilišta u Zagrebu - prema prebivalištu (zemlja/država iz koje dolaze))

(Tablica 14. Strani studenti Kineziološkog fakulteta Sveučilišta u Zagrebu - položili završni (Z) odnosno diplomski ispit (DI))

Kineziološki fakultet u ak.god.2011./12. nije imao stranih studenata

IV. POSLJEDIPLOMSKI STUDIJI

a) specijalistički

Tablica 15. Poslijediplomski specijalistički studij Kineziološki fakultet Sveučilišta u Zagrebu - SVI (upisi poslije 1. 10. 2003.)

Naziv poslijediplomskog specijalističkog studija	I. godina		II. godina		Završilo studij
	M	Ž	M	Ž	
Poslijediplomski specijalistički studij iz kineziologije sporta	0	0	0	0	1
UKUPNO	0	0	0	0	1

Stanje na dan 30. rujna 2012.

(Tablica 16. Poslijediplomski specijalistički studij Kineziološkog fakulteta Sveučilišta u Zagrebu - strani studenti (upisi poslije 1. 10. 2003.))
Kineziološki fakultet u ak.god.2011./12. nije imao stranih studenata

b) magistarski - mr. sc. (stari program)

Tablica 17. Poslijediplomski studij Kineziološkog fakulteta Sveučilišta u Zagrebu - magistarski - mr. sc. - SVI (upisi prije 1. 10. 2003., stari program)

Naziv poslijediplomskog studija	Vrsta poslijedipl. studija	Broj polaznika						Brojnost magistarskih radova											
		I. godina		II. godina		III. godina		Ukupno											
		M	Ž	M	Ž	M	Ž	M	Ž										
Poslijediplomski studij za znanstveno usavršavanje iz kineziologije	znanstveni		0																
Ukupno	znanstveni	0	0	0	0	0	0	0	0	0	0	0	0	0	0	0	0	0	0
Ukupno	umjetnički	0	0	0	0	0	0	0	0	0	0	0	0	0	0	0	0	0	0
Ukupno	stručni	0	0	0	0	0	0	0	0	0	0	0	0	0	0	0	0	0	0
Sveukupno	poslijediplomski	0	0	0	0	0	0	0	0	0	0	0	0	0	0	0	0	0	0

Magistrirali, stanje na dan 30. rujna 2012.

(Tablica 18. Poslijediplomski studij Kineziološkog fakulteta Sveučilišta u Zagrebu - magistarski - mr. sc. - strani studenti (upisi prije 1. 10. 2003., stari program))
Kineziološki fakultet u ak.god.2011./12. nije imao stranih studenata

c) doktorski

Napomena: upisuje se stanje na dan 1. listopada 2011. za upisane polaznike te 30. rujna 2012. za sve ostale podatke.

Tablica 19. Broj prijavljenih tema doktorskih radova

Naziv poslijediplomskog doktorskog studija	I. godina			II. godina			III. godina			Ukupno		
	M	Ž	Ukp.	M	Ž	Ukp.	M	Ž	Ukp.	M	Ž	Ukp.
Poslijediplomski doktorski studij kineziologije			0			0	8	6	14	8	6	14
UKUPNO	0	0	0	0	0	0	8	6	14	8	6	14

Tablica 20. Broj prihvaćenih prijava tema doktorskih radova

Naziv poslijediplomskog doktorskog studija	I. godina			II. godina			III. godina			Ukupno		
	M	Ž	Ukp.	M	Ž	Ukp.	M	Ž	Ukp.	M	Ž	Ukp.
Poslijediplomski doktorski studij kineziologije			0			0	3	5	8	3	5	8
UKUPNO	0	0	0	0	0	0	3	5	8	3	5	8

Tablica 21.a. Broj doktorskih radova predanih na ocjenu

Naziv poslijediplomskog doktorskog studija	I. godina			II. godina			III. godina			Ukupno		
	M	Ž	Ukp.	M	Ž	Ukp.	M	Ž	Ukp.	M	Ž	Ukp.
Poslijediplomski doktorski studij kineziologije			0			0	8	3	11	8	3	11
UKUPNO	0	0	0	0	0	0	8	3	11	8	3	11

Tablica 21.b. Broj obranjenih doktorskih radova

Naziv poslijediplomskog doktorskog studija	Znanstveno područje rada	Znanstveno polje rada	Broj obranjenih doktorskih radova		
			M	Ž	Ukp.
Poslijediplomski doktorski studij kineziologije	područje društvenih znanosti	odgojne znanosti	4	3	7
UKUPNO			4	3	7

Tablica 21.c. Broj obranjenih doktorskih radova izvan doktorskog studija

Naziv poslijediplomskog doktorskog studija	Znanstveno područje rada	Znanstveno polje rada	Broj obranjenih doktorskih radova		
			M	Ž	Ukp.
Stjecanje ak.stup.dr.sc.- kineziologija	područje društvenih znanosti	odgojne znanosti	8	2	10
UKUPNO			8	2	10

Tablica 22.a. Broj polaznika doktorskog studija

Naziv doktorskog studija	I. godina			II. godina			III. godina			Ukupno		
	M	Ž	Ukp.	M	Ž	Ukp.	M	Ž	Ukp.	M	Ž	Ukp.
Poslijediplomski doktorski studij kineziologije	25	15	40			0	23	15	38	48	30	78
UKUPNO	25	15	40	0	0	0	23	15	38	48	30	78

Tablica 22.b. Broj inozemnih doktoranada na sastavnici

Naziv poslijediplomskog doktorskog studija	I. godina			II. godina			III. godina			Ukupno		
	M	Ž	Ukp.	M	Ž	Ukp.	M	Ž	Ukp.	M	Ž	Ukp.
Poslijediplomski doktorski studij kineziologije			0			0	4	2	6	4	2	6
UKUPNO	0	0	0	0	0	0	4	2	6	4	2	6

Tablica 23. Broj doktoranada koji su proveli najmanje 3 mjeseca na usavršavanju izvan RH

Kineziološki fakultet u ak.god.2011./12. nije imao doktoranada koji su proveli najmanje 3 mjeseca na usavršavanju izvan RH

Tablica 24. Broj doktora znanosti koji su nakon doktorskog studija na usavršavanju izvan RH proveli bez prekida najmanje 6 mjeseci

Država i ustanova	Broj polaznika		
	M	Ž	Ukp.
Sveučilište Karl-Franzens, Graz, Austrija	1		1
UKUPNO	1	0	1

(Tablica 25. Broj postdoktoranada na sastavnici)

Kineziološki fakultet u ak.god.2011./12. nije imao postdoktoranada

(Tablica 26. Broj postdoktoranada iz inozemstva koji su na sastavnici proveli bez prekida najmanje 6 mjeseci)

Kineziološki fakultet u ak.god.2011./12. nije imao postdoktoranada iz inozemstva koji su na sastavnici proveli bez prekida najmanje 6 mjeseci

Tablica 27. Broj doktoriranih znanstvenih novaka

Naziv poslijediplomskog doktorskog studija	Znanstveno područje rada	Znanstveno polje rada	Broj polaznika		
			M	Ž	Ukp.
Poslijediplomski doktorski studij kineziologije	područje društvenih znanosti	odgojne znanosti	1	1	2
UKUPNO			1	1	2

(Tablica 28. Broj doktorata dodijeljenih inozemnim studentima)

Kineziološki fakultet u ak.god.2011./12. nije imao doktorata dodijeljenih inozemnim studentima

(Tablica 29. Broj pokrenutih međunarodnih dvojnih doktorata (cotutelle de these))

Kineziološki fakultet u ak.god.2011./12. nije imao pokrenutih međunarodnih dvojnih doktorata (cotutelle de these)

(Tablica 30. Broj završenih međunarodnih dvojnih doktorata (cotutelle de these))

Kineziološki fakultet u ak.god.2011./12. nije imao završenih međunarodnih dvojnih doktorata (cotutelle de these)

V. NASTAVNO OSOBLJE I OSTALI DJELATNICI

Tablica 31. Nastavnici, suradnici i ostali djelatnici - SVI na Kineziološkom fakultetu Sveučilišta u Zagrebu

Legenda: PV = puno radno vrijeme, NV = nepuno radno vrijeme, KO = kumulativni radni odnos, FZ = [financiranje zaposlenika, FVS = financiranje vanjskih suradnika

Redni broj	MUŠKARCI										ŽENE										SVEUKUPNO									
	PV	NV	KO	FZ	FVS	PV	NV	KO	FZ	FVS	PV	NV	KO	FZ	FVS	PV	NV	KO	FZ	FVS	PV	NV	KO	FZ	FVS					
Zvanje / naziv radnog mjesta	broj izvršitelja	% radnog vremena*	broj izvršitelja	% radnog vremena*	broj izvršitelja	Ukupno zaposlenici	Državni proračun	Vlastita sredstva	Ukp. vanjski suradnici	Državni proračun	Vlastita sredstva	Ukupno zaposlenici	Državni proračun	Vlastita sredstva	Ukp. vanjski suradnici	Državni proračun	Vlastita sredstva	Ukupno zaposlenici	Državni proračun	Vlastita sredstva	Ukp. vanjski suradnici	Državni proračun	Vlastita sredstva	Ukupno zaposlenici	Državni proračun	Vlastita sredstva				
	1	2	3a	4=1+2+3	5	6	7	8	9	10	11	11a	12	12a	13=10+11+12	14	15	16	17	18	19=1+10	20=2+11	21=3+12	22=3a+12a	23	24	25=7+16	26	27	
I. NASTAVNICI I SURADNICI U NASTAVI	54	0	0	54	53	1	51	51	0	29	0	29	0	29	29	0	59	59	0	83	0	83	0	83	82	1	110	110	0	
II. Znanstveno-nastavna zvanja	26	0	0	26	26	0	3	3	0	13	0	13	0	13	13	0	1	1	0	39	0	39	0	39	39	0	4	4	0	
1. Redoviti profesor	6			6	6	1	1	1		2		2		2	2		1	1		8		8		8	8	0	2	2	0	
2. Redoviti profesor/p	6			6	6	1	1	1		3		3		3	3		3	3		9		9		9	9	0	1	1	0	
3. Izvanredni profesor	6			6	6	1	1	1		5		5		5	5		5	5		11		11		11	11	0	1	1	0	
4. Docent	8			8	8					3		3		3	3		3	3		11		11		11	11	0	0	0	0	
III. Nastavna zvanja	4	0	0	4	4	0	7	7	0	1	0	1	0	1	1	0	7	7	0	5	0	5	0	5	5	0	14	14	0	
5. Profesori visoke škole				0	0									0	0					0	0	0	0	0	0	0	0	0	0	
6. Viši predavač	4			4	4		3	3		1		1		1	1		4	4		5		5		5	5	0	7	7	0	
7. Predavač				0	0		4	4						0	0		3	3		0		0		0	0	0	7	7	0	
8. Viši lektor				0	0									0	0					0		0		0	0	0	0	0	0	
9. Lektor				0	0									0	0					0		0		0	0	0	0	0	0	
10. Viši umjetnički suradnik				0	0									0	0					0		0		0	0	0	0	0	0	
11. Umjetnički suradnik				0	0									0	0					0		0		0	0	0	0	0	0	
IV. Suradnička zvanja	7	0	0	7	6	1	0	0	0	8	0	8	0	8	8	0	0	0	0	15	0	15	0	15	14	1	0	0	0	
12. Viši asistent	5			5	4	1				3		3		3	3					8		8		8	7	1	0	0	0	
13. Asistent	2			2	2					5		5		5	5					7		7		7	7	0	0	0	0	
IV. Stručna zvanja (u znan. i vis. obrazovanju)	2	0	0	2	2	0	41	41	0	0	0	0	0	0	0	0	51	51	0	2	0	2	0	2	2	0	92	92	0	
14. Stručni savjetnik				0	0									0	0					0		0		0	0	0	0	0	0	
15. Viši stručni suradnik				0	0									0	0					0		0		0	0	0	0	0	0	
16. Stručni suradnik	2			2	2		41	41						0	0		51	51		2		2		2	2	0	92	92	0	
IV. Znanstvena zvanja	0	0	0	0	0	0	0	0	0	0	0	0	0	0	0	0	0	0	0	0	0	0	0	0	0	0	0	0	0	
17. Znanstveni savjetnik				0	0									0	0					0		0		0	0	0	0	0	0	
18. Viši znanstveni suradnik				0	0									0	0					0		0		0	0	0	0	0	0	
19. Znanstveni suradnik				0	0									0	0					0		0		0	0	0	0	0	0	
IV. Znanstveni novaci	15	0	0	15	15	0	0	0	0	7	0	7	0	7	7	0	0	0	0	22	0	22	0	22	22	0	0	0	0	
20. Znanstveni novak - viši asistent	10			10	10					6		6		6	6					16		16		16	16	0	0	0	0	
21. Znanstveni novak - asistent	5			5	5					1		1		1	1					6		6		6	6	0	0	0	0	
II. OSTALI ZAPOSLENICI U NASTAVI	0	0	0	0	0	0	0	0	0	1	0	1	0	1	1	0	0	0	0	1	0	1	0	1	1	0	0	0		
22. Radno mjesto I. vrste - viši korepetitor				0	0									0	0					0		0		0	0	0	0	0	0	
23. Radno mjesto I. vrste - korepetitor				0	0									0	0					0		0		0	0	0	0	0	0	
24. Radno mjesto I. vrste - diplomirani knjižničar				0	0									0	0					0		0		0	0	0	0	0	0	
25. Radno mjesto II. vrste - knjižničar				0	0									0	0					0		0		0	0	0	0	0	0	
26. Radno mjesto III. vrste - pomoćni knjižničar				0	0									0	0					0		0		0	0	0	0	0	0	
27. Radno mjesto II. vrste - viši tehničar				0	0									0	0					0		0		0	0	0	0	0	0	
28. Radno mjesto II. vrste - viši laborant				0	0									0	0					0		0		0	0	0	0	0	0	
29. Radno mjesto III. vrste - tehnički suradnik				0	0									0	0					0		0		0	0	0	0	0	0	
30. Radno mjesto III. vrste - laborant				0	0					1		1		1	1					1		1		1	1	0	0	0	0	
U K U P N O	54	0	0	54	53	1	51	51	0	30	0	30	0	30	30	0	59	59	0	84	0	84	0	84	83	1	110	110	0	

Redni broj	Zvanje / naziv radnog mjesta	MUŠKARCI						ŽENE						SVEUKUPNO																					
		PV		NV		KO		FVS		Ukp. vanjski suradnici		FZ		FVS		Ukp. vanjski suradnici		FZ		FVS															
		broj izvršitelja	% radnog vremena*	broj izvršitelja	% radnog vremena*	broj izvršitelja	% radnog vremena*	Državni proračun	Vlastita sredstva	Državni proračun	Vlastita sredstva	Državni proračun	Vlastita sredstva	Državni proračun	Vlastita sredstva	Državni proračun	Vlastita sredstva	Državni proračun	Vlastita sredstva	Državni proračun	Vlastita sredstva														
1.	2.	3.	3a.	4.	5.	6.	7.	8.	9.	10.	11.	12.	12a.	13.	13a.	14.	15.	16.	17.	18.	19.	20.	21.	22.	23.	24.	25.	26.	27.						
II.	SUAŽBENICI I NAMJEŠTENICI**	13	0	0	13	12	1	0	0	34	0	34	0	0	34	0	34	0	0	0	0	0	0	0	0	0	0	0	0	0					
III.	Službenici	5	0	0	5	4	1	0	0	21	0	21	0	0	21	0	21	0	0	0	0	0	0	0	0	0	0	0	0	0					
31.	Položaj I. vrste	3			3	3				2		2			2		2																		
32.	Položaj II. vrste				0							0					0																		
33.	Položaj III. vrste				0							0					0																		
34.	Radna mjesta I. vrste	1			1	1				4		4					4																		
35.	Radna mjesta II. vrste	1			1	1				4		4					4																		
36.	Radna mjesta III. vrste				0					11		11					11																		
III.	Namještenici	8	0	0	8	8	0	0	0	13	0	13	0	0	13	0	13	0	0	0	0	0	0	0	0	0	0	0	0	0	0	0			
37.	Položaj II. vrste				0							0					0																		
38.	Položaj III. vrste				0							0					0																		
39.	Radna mjesta II. vrste				0							0					0																		
40.	Radna mjesta III. vrste	6			6	6				2		2					2																		
41.	Radna mjesta IV. vrste	2			2	2				11		11					11																		
I-III.	SVEUKUPNO	67	0	0	67	65	2	51	51	0	64	0	0	64	0	64	0	59	59	0	131	0	131	0	129	2	110	110	0	0	0	0	0		

Napomeni:

a) Puno radno vrijeme: iznosi 40 sati tjedno. Poslovi zaposlenika u nastavi u okviru 40 satnog radnog vremena normirani su u Kolektivnom ugovoru za znanost i visoko obrazovanje NN 142/2010.

b) Nepuno radno vrijeme: svako kraće od punog radnog vremena.

c) Kumulativni radni odnos: rad u nepunom radnom vremenu kod dva ili više poslodavaca.

*Podatci za nepuno radno vrijeme i kumulativni radni odnos upisuju se na sljedeći način:

npr. ako je broj izvršitelja "4", u stupac % radnog vremena ne upisuje se broj 4, već raspodjela, npr.: "1x80%, 2x50%, 1x20%"; na taj način ispunjavaju se i ćelije pod SVEUKUPNO!

**Sukladno Uredbi o nazivima radnih mjesta i koeficijentima složenosti poslova u javnim službama (Narodne novine, br.38/2001., 112/2001., 62/2002., 156/2002., 162/2003., 39/2005., 82/2005., 133/2005., 30/2006., 118/2006., 22/2007., 112/2007., 127/2007., 124/2011., 142/2012., 98/2012., 77/2012., 112/2012.)

(Tablica 32. Stvari nastavnici i istraživači koji su trenutno zaposleni u RH - Kineziološki fakultet Sveučilišta u Zagrebu)

U akad.2011./2012. god. Kineziološki fakultet nije imao stranih nastavnika koji su trenutno zaposleni u RH

VI. OSTALI PODATCI

Tablica 33. Istraživačka djelatnost - Kineziološki fakultet Sveučilišta u Zagrebu

a) Projekti

	Broj projekata (ukupno)	Tip projekata		Broj osoba uključenih u projekte (iz sastavnice)
		Znanstveno istraživački	Stručni	
Nacionalni projekti				
Z - projekti	13	13		66
NZZ				
UKF				
TEST				
BICRO - RAZUM, TEHCRO, VENCRO, IRCRO, KONCRO				
Ostali programi				
Ostali projekti financirani iz proračuna	2	2		
UKUPNO	15	15	0	66
Međunarodni projekti				
FP7				
IPA				
COST				
EUREKA				
TEMPUS				
Ostali programi Europske unije				
ESF				
NIH				
Bilateralni projekti (MZOŠ)				
Multilateralni projekti (MZOŠ)				
Ostali programi				
UKUPNO	0	0	0	0
Projekti s gospodarstvom				
Nacionalni projekti				
Međunarodni projekti				
UKUPNO	0	0	0	0

b) Patenti

Kineziološki fakultet u ak. god. 2011./12. nije imao patenata

PRAVNI FAKULTET

DEKAN: dr. sc. Zoran Parać, redoviti profesor

PRODEKAN ZA ZNANOST: dr. sc. Dalibor Čepulo, redoviti profesor

PRODEKAN ZA MEĐUNARODNU SURADNJU: dr. sc. Hrvoje Sikirić, redoviti profesor

PRODEKAN ZA STUDIJE I STUDENTE: dr. sc. Saša Nikšić, izvanredni profesor

TAJNIK: Stjepan Lice, dipl. iur.

Nastavna djelatnost

U ak. god. 2011./2012. Pravni fakultet djelovao je u skladu sa svojom dugogodišnjom tradicijom – razvijao je znanstveni rad i znanstvenu suradnju s drugim institucijama i pojedincima na svim područjima svoga djelovanja, obavljao nastavnu djelatnost i nastavio s prisutnošću u javnom životu. I tu godinu obilježilo je i vrlo značajno sudjelovanje članova Fakulteta u razvoju pravnog sustava Republike Hrvatske.

U protekloj godini na Fakultetu je bilo zaposleno 37 redovitih profesora, 21 izvanredni profesor, 33 docenta, 3 viša predavača, 4 predavača, 10 viših asistenta, 45 asistenata, 25 znanstvenih novaka, 11 zaposlenih u biblioteci, 36 tajništvu, 4 računovodstvu i 24 u pomoćnim službama Fakulteta.

Nastavnici Fakulteta u okviru suradnje s drugim visokim učilištima u Republici Hrvatskoj održavaju nastavu i na Pravnom fakultetu u Splitu i Visokoj policijskoj školi.

Na Fakultetu kao znanstvene jedinice djeluju sljedeći zavodi:

- Zavod za međunarodno pravo i poredbeno pravo
- Zavod za javno pravo i javnu upravu
- Zavod za kaznene znanosti, kriminologiju i viktimologiju
- Zavod za trgovačko pravo, pravo društava, ekonomiju i financije
- Zavod za građanskopravne znanosti i obiteljskopravnu znanost
- Zavod za pravnu povijest i rimsko pravo
- Zavod za socijalni rad
- Zavod za socijalnu politiku.

Integrirani studij

Na Fakultetu se organiziraju i izvode integrirani preddiplomski i diplomski sveučilišni studiji u trajanju od deset (10) semestara za stjecanje akademskog naziva *magistra prava (mag. iur.)*.

Na *pravnom* studiju upisana su u prvu godinu 603 redovita studenta i 218 izvanrednih studenata. Na svih pet godina studija ukupno je bilo upisano 5.718 studenata, a diplomiralo je njih 408.

Studij socijalnog rada

U sustavu Fakulteta djeluje Studijski centar socijalnoga rada na kojem se izvodi studij *socijalnog rada* u trajanju od deset (10) semestara (osam (8) + dva (2)). Završetkom osmog (8.) semestra (preddiplomskog studija) stječe se akademski naziv *baccalaureus/baccalaurea (prvostupnik/ica) socijalnog rada*, a završetkom desetog (10.) semestra (diplomskog studija) stječe se akademski naziv *magistar socijalnoga rada* odnosno *socijalne politike*.

Na *socijalnom* studiju upisan je u prvu godinu 121 redoviti student i 59 izvanrednih studenata. Na sve četiri godine studija ukupno su bila upisana 1.022 studenta, 130 studenata položilo je završni ispit, a diplomiralo je 97 studenata.

Studijski centar za javnu upravu i javne financije

U sustavu Pravnoga fakulteta djeluje **Studijski centar za javnu upravu i javne financije** na kojem se izvodi preddiplomski stručni studij *javne uprave* u trajanju od šest (6) semestara i *preddiplomski stručni porezni studij* u trajanju od četiri (4) semestra.

Završetkom šestog (6.) semestra stječe se stručni naziv *baccalaureus/baccalaurea (prvostupnik/ica) javne uprave*, a završetkom četvrtog (4.) semestra stručni naziv *(pristupnik/ica) porezne struke*.

Na *stručnim studijima* upisana su u prvu godinu 352 redovita studenta i 250 izvanrednih studenata; ukupno su upisana 1.983 studenta, a diplomiralo je 150 studenata.

Poslijediplomski studij

Na Fakultetu, u trajanju od tri (3) odnosno dvije (2) godine, djeluju:

1. Poslijediplomski specijalistički studiji:
 - *europsko pravo*
 - *fiskalni sustav i fiskalna politika*
 - *građanskopravne znanosti i obiteljskoppravna znanost*
 - *javno pravo i javna uprava*
 - *kaznenopravne znanosti*
 - *međunarodno javno i međunarodno privatno pravo*
 - *pravo društava i trgovačko pravo*
 - *socijalna politika*
 - *psihosocijalni pristup u socijalnom radu*
 - *supervizija u psihosocijalnom radu.*

2. Poslijediplomski doktorski studiji:
 - *europsko pravo*
 - *fiskalni sustav i fiskalna politika*
 - *građansko pravo i obiteljskoppravne znanosti*
 - *javno pravo i javna uprava*
 - *kaznenopravne znanosti*
 - *međunarodno javno pravo i međunarodno privatno pravo*
 - *pravo društava i trgovačko pravo*
 - *socijalni rad*
 - *socijalna politika.*

Na svim poslijediplomskim studijima upisano je ukupno 157 studenata. U protekloj godini na Fakultetu je obranjeno 6 završnih radova, 26 magistarskih radova, a doktorat znanosti steklo je 40 pristupnika.

Znanstvena i stručna djelatnost

Znanstvena djelatnost Fakulteta odvija se u okviru istraživačkih projekata. Dio znanstvenog opusa predstavlja se javnosti u *Zborniku Pravnog fakulteta u Zagrebu*, *Reviji za socijalnu politiku*, *Ljetopisu za kazneno pravo i praksu*, *Ljetopisu Studijskog centra socijalnog rada* i putem znanstvenih sastanaka.

Na 24 istraživačka projekta što ih je financiralo Ministarstvo znanosti, obrazovanja i sporta RH sudjelovala su 33 istraživača i drugi djelatnici Fakulteta.

Suradnja na izgradnji hrvatskoga pravnog sustava

Svoj znanstveni potencijal Fakultet je i ove akademske godine stavio na raspolaganje ostvarivanju hrvatskoga pravnog sustava i procesu pridruživanja EU. Poredbenopravna znanja njegovih djelatnika važan su izvor znanja te se s pravom koriste u izgradnji novog pravnog sustava koji treba odgovarati standardima razvijenih zemalja. Djelatnici Fakulteta u tome se obilno koriste rezultatima svojih znanstvenih istraživanja i daju velik doprinos stvaranju novog prava.

Medunarodna suradnja

Djelatnici Fakulteta sudjeluju u uzajamnim posjetima, boravcima i znanstvenoj suradnji s više sveučilišta, fakulteta i znanstvenih instituta u inozemstvu.

Organizacija konferencija i skupova

Fakultet se u protekloj godini redovito uključivao u razmatranje aktualne pravne problematike u nas. Organizirao je niz uspješnih stručnih seminara za pravne stručnjake prigodom donošenja novih propisa. U organizaciji Pravnog fakulteta Klub pravnika grada Zagreba održao je niz tribina o aktualnim stručnim temama.

Nakladnička i knjižnična djelatnost

U ak. god. 2011./2012. Fakultet je redovito objavljivao udžbenike, *Zbornik Pravnog fakulteta*, *Reviju za socijalnu politiku*, *Ljetopis za kazneno pravo i praksu* i *Ljetopis Studijskog centra socijalnog rada*.

Fakultet potpomaže studente prava pri tiskanju njihova biltena *Iuridicum* te časopisa *Pravnik*.

Knjižnica Pravnog fakulteta ima 278.760 svezaka pravne literature i literature iz područja drugih društvenih znanosti te je najveća pravna knjižnica ne samo u Republici Hrvatskoj nego i u svim zemljama sljednicama bivše SFRJ. Redovito prima 341 naslov znanstvene periodike, a u fondu ima više od 2.626 takvih naslova. Kompjutorizacija knjižnog fonda se nastavlja.

Informatička djelatnost

Tijekom izvještajne godine u informatičkoj učionici Pravnog fakulteta nastavilo se održavanje jednodnevnih tečajeva stjecanja osnovnih teorijskih znanja o informacijskim sustavima, kao i konkretnih znanja iz osnova rada na računalima, operativnim sustavima te aplikativnim programima za obradu teksta i grafike. Tečajevi su organizirani kako bi se studenti mogli samostalno koristiti informatičkom opremom kojom Fakultet raspolaže, kao i s namjerom da se stečena znanja tijekom školovanja prošire i na druga područja informatike. Fakultet se u ovoj ak. god. nastavio vlastitim sredstvima opremiti potrebnom informatičkom opremom.

Tablica 2. Upisani studenti - ponavljači - SVI na svim studijima Fakultet političkih znanosti Sveučilišta u Zagrebu

Napomena: Pod **ukupno*** podrazumijevaju se svi upisani studenti bez apsolviranja.

Ponavljači = studenti koji nisu stekli dovoljno ECTS bodova za upis više godine te su upisani na semestar koji pripada toj godini studija.

a) **SVEUČILIŠNI STUDIJ**

PREDDIPLOMSKI STUDIJ	Način studiranja	I. godina		II. godina		III. godina		IV. godina		SVEUKUPNO	
		ukupno*	ponavljači	ukupno*	ponavljači	ukupno*	ponavljači	ukupno*	ponavljači	ukupno*	ponavljači
	red**	287	0	47	0	64	1	38	3	436	4
	red**	46	42	318	59	297	25	90	10	751	136
	izvanredni	7	7	28	15	79	29	44	5	158	56
	UKUPNO	340	49	393	74	440	55	172	18	1.345	196

Fakultet političkih znanosti Sveučilišta u Zagrebu u akad. god. 2011./2012. nije imao integrirani preddiplomski i diplomski studij

DIPLOMSKI STUDIJ	Način studiranja	I. godina		II. godina		SVEUKUPNO	
		ukupno*	ponavljači	ukupno*	ponavljači	ukupno*	ponavljači
	red*	357	2	202	0	559	2
	red**	57	55	82	82	139	137
	izvanredni	0	0	0	0	0	0
	UKUPNO	414	57	284	82	698	139

Fakultet političkih znanosti Sveučilišta u Zagrebu u akad. god. 2011./2012. nije imao zajednički studij

Fakultet političkih znanosti Sveučilišta u Zagrebu u akad. god. 2011./2012. nije imao združeni studij

b) **STRUČNI STUDIJ**

Fakultet političkih znanosti Sveučilišta u Zagrebu u akad. god. 2011./2012. nije imao stručni studij

c) **DODIPLOMSKI STUDIJ**

Fakultet političkih znanosti Sveučilišta u zagrebu u akad. god. 2011./2012. nije imao dodiplomski studij

Tablica 2.a. Broj studenata i ponavljača po studijima Fakulteta političkih znanosti, Sveučilišta u Zagrebu

SVEUČILIŠTE U ZAGREBU	Način studiranja	SVEUČILIŠNI STUDIJ															
		PREDDIPLOMSKI		INTEGRIRANI		DIPLOMSKI		ZAJEDNIČKI		ZDRUŽENI		STRUČNI		DODIPLOMSKI		SVEUKUPNO**	
		ukupno	ponavljači	ukupno	ponavljači	ukupno	ponavljači	ukupno	ponavljači	ukupno	ponavljači	ukupno	ponavljači	ukupno	ponavljači	studenata	ponavljača
FAKULTET POLITIČKIH ZNAKOSTI	red*	436	4	0	0	559	2	0	0	0	0	0	0	0	995	6	
	red**	751	136	0	0	139	137	0	0	0	0	0	0	0	890	273	
	izvanredni	158	56	0	0	0	0	0	0	0	0	0	0	0	158	56	
	UKUPNO	1.345	196	0	0	698	139	0	0	0	0	0	0	0	2.043	335	

**studiji; (a) sveučilišni + (b) stručni + (c) dodiplomski

Tablica 3. Upisani studenti prema posebnim uvjetima - Fakultet političkih znanosti, Sveučilišta u Zagrebu

Napomena: Podaci se odnose na stanje na dan 1. listopada 2011. za upisane studente i apsolvante.

a) SVEUČILIŠNI STUDIJ

PREDDIPLOMSKI	I. godina	II. godina	III. godina	IV. godina	Apsolvanti	Ukupno
studenti s invaliditetom s oštećenjem većim od 60%	2	1	1	0	0	4
Na temelju čl. 53. Zakona o pravima hrvatskih branitelja iz domovinskog rata	1	3	1	0	0	5
Na temelju čl. 48.b Zakona vojnih i civilnih invalida iz domovinskog rata	0	0	0	0	0	0
Hrvatska dijaspora	0	0	0	0	0	0
UKUPNO	3	4	2	0	0	9

Fakultet političkih znanosti Sveučilišta u Zagrebu u akad. god. 2011./2012. nije imao integrirani preddiplomski i diplomski studij

DIPLOMSKI	I. godina	II. godina	Apsolvanti	Ukupno
studenti s invaliditetom s oštećenjem većim od 60%	2	3	0	5
Na temelju čl. 53. Zakona o pravima hrvatskih branitelja iz domovinskog rata	0	0	0	0
Na temelju čl. 48.b Zakona vojnih i civilnih invalida iz domovinskog rata	0	0	0	0
Hrvatska dijaspora	0	0	0	0
UKUPNO	2	3	0	5

Fakultet političkih znanosti Sveučilišta u Zagrebu u akad. god. 2011./2012. nije imao zajednički studij

Fakultet političkih znanosti Sveučilišta u Zagrebu u akad. god. 2011./2012. nije imao zadržani studij

b) STRUČNI STUDIJ

Fakultet političkih znanosti Sveučilišta u Zagrebu u akad. god. 2011./2012. nije imao stručni studij

c) DODIPLOMSKI STUDIJ

Fakultet političkih znanosti Sveučilišta u Zagrebu u akad. god. 2011./2012. nije imao dodiplomski studij

Tablica 3.a. Ukupan broj studenata i apsolvanta upisanih prema posebnim uvjetima na svim studijima Fakulteta političkih znanosti, Sveučilišta u Zagrebu

POSEBNI UVJETI UPISA	SVEUČILIŠNI STUDIJ					STRUČNI STUDIJ	DODIPLOMSKI STUDIJ	APSOLVENTI	SVEUKUPNO**
	PREDDIPL.	INTEGRIRANI	DIPLOMSKI	ZAJEDNIČKI	ZDRUŽENI				
studenti s invaliditetom s oštećenjem većim od 60%	4	0	5	0	0	0	0	0	9
Na temelju čl. 53. Zakona o pravima hrvatskih branitelja iz domovinskog rata	5	0	0	0	0	0	0	0	5
Na temelju čl. 48.b Zakona vojnih i civilnih invalida iz domovinskog rata	0	0	0	0	0	0	0	0	0
Hrvatska dijaspora	0	0	0	0	0	0	0	0	0
UKUPNO	9	0	5	0	0	0	0	0	14

**studiji: (a) sveučilišni + (b) stručni + (c) dodiplomski

Tablica 4. Studenti SVI - položili završni (ZI) odnosno diplomski ispit (DI) - Fakultet političkih znanosti Sveučilišta u Zagrebu

NAZIV STUDIJA***	M	Ž	Ukupno
Sveučilišni Preddiplomski Studij Politologije	53	78	131
Sveučilišni Preddiplomski Studij Novinarstva	79	149	228
Sveučilišni Diplomski Studij Politologije	31	51	82
Sveučilišni Diplomski Studij Novinarstva	40	54	94
Sveučilišni Dodiplomski Studij Politologije	46	79	125
Sveučilišni Dodiplomski Studij Novinarstva	49	68	117
Sveučilišni Dodiplomski Studij Novinarstva/Doškovanje	9	16	25
UKUPNO	307	495	802

***Naziv prema dopusnici za rad izdanoj od strane Ministarstva znanosti, obrazovanja i športa

Tablica 4.a. Studenti SVI - položili završni (ZI) odnosno diplomski ispit (DI) - sumarno po studijima Fakulteta političkih znanosti, Sveučilišta u Zagrebu

VRSTA STUDIJA	M	Ž	Ukupno
Sveučilišni preddiplomski studij	132	227	359
Sveučilišni integrirani preddiplomski i diplomski studij	0	0	0
Sveučilišni diplomski studij	71	105	176
Zajednički studij	0	0	0
Združeni studij	0	0	0
Stručni studij	0	0	0
Dodiplomski sveučilišni studij	104	163	267
UKUPNO	307	495	802

II. PODACI PREMA ODSJECIMA, SMJEROVIMA I STUDIJIMA

Napomena: Podaci o upisanim studentima i apsolutnim odnose se na stanje na dan 1. listopada 2011., uključujući ponavljajuće, upisane prema posebnim uvjetima te strane studente, odnosno na stanje 30. rujna 2012. za one koji su završili ili diplomirali.

Tablica 5. Preddiplomski studij Fakultet političkih znanosti, Sveučilišta u Zagrebu - upisani studenti, apsolutni i studenti koji su završili studij

Odsjek-Studij-Smjer	I. godina	II. godina	III. godina	IV. godina	Apsolutni	Završili studij
Sveučilišni Preddiplomski Studij Politologije	178	186	199	172	0	735
Sveučilišni Preddiplomski Studij Novinarstva	162	207	241	0	0	610
UKUPNO	340	393	440	172	0	1.345

(Tablica 6. Integrirani preddiplomski i diplomski studij Fakultet političkih znanosti Sveučilišta u Zagrebu - upisani studenti, apsolutni i studenti koji su završili studij)
Fakultet političkih znanosti Sveučilišta u Zagrebu u akad. god. 2011./2012. nije imao integrirani preddiplomski i diplomski studij

Tablica 7. Diplomski studij Fakultet političkih znanosti, Sveučilišta u Zagrebu - upisani studenti, apsolutni i studenti koji su završili studij

Odsjek-Studij-Smjer	I. godina	II. godina	Apsolutni	Diplomirali
Sveučilišni Diplomski Studij Politologije	175	0	0	175
Sveučilišni Diplomski Studij Novinarstva	239	284	0	523
UKUPNO	414	284	0	698

(Tablica 8. Zajednički studij Fakultet političkih znanosti Sveučilišta u Zagrebu - upisani studenti, apsolutni i studenti koji su završili studij)

Fakultet političkih znanosti Sveučilišta u Zagrebu u akad. god. 2011./2012. nije imao zajednički studij

(Tablica 9. Zdrruženi studij Fakulteta političkih znanosti Sveučilišta u Zagrebu - upisani studenti, apsolutni i studenti koji su završili studij)

Fakultet političkih znanosti Sveučilišta u Zagrebu u akad. god. 2011./2012. nije imao zdrruženi studij

(Tablica 10. Stručni studij Fakulteta političkih znanosti Sveučilišta u Zagrebu - upisani studenti, apsolutni i studenti koji su završili studij)

Fakultet političkih znanosti Sveučilišta u Zagrebu u akad. god. 2011./2012. nije imao stručni studij

Tablica 11. Dodiplomski studij Fakulteta političkih znanosti Sveučilišta u Zagrebu - upisani studenti, apsolutni i studenti koji su završili studij

Odsjek-Studij-Smjer	IV. godina	V. godina	VI. godina	Apsolutni	Diplomirali
Sveučilišni Dodiplomski Studij Politologije	0	0	0	0	125
Sveučilišni Dodiplomski Studij Novinarstva	0	0	0	0	117
Sveučilišni Dodiplomski Studij Novinarstva/Doškolovanje	0	0	0	0	25
UKUPNO	0	0	0	0	267

*sušali nastavu po dodiplomskom programu u ak. god. 2011./2012.

III. STRANI STUDENTI

Napomena: Podaci o upisanim stranim studentima i apsolvantima odnose se na stanje na dan 1. listopada 2011.

Strani studenti = studenti koji nisu državljanima Republike Hrvatske, a upisani su na cjeloviti studijski program, izvan programa studentske razmjene.

Apsolvanti = studenti koji su odslušali sve kolegije i imaju verificirane sve obveze u indeksu, ali polažu ispite i/ili izrađuju završni ili diplomski rad.

Tablica 12. Strani studenti Fakultet političkih znanosti, Sveučilišta u Zagrebu - upisani i apsolvanti

STUDIJ	I. godina		II. godina		III. godina		IV. godina		V. godina		VI. godina		Apsolvanti		UKUPNO		
	M	Ž	M	Ž	M	Ž	M	Ž	M	Ž	M	Ž	M	Ž	M	Ž	
Sveučilišni preddiplomski studij	2	2	4	0	0	0	0	0	0	0	0	0	0	0	2	2	4
Sveučilišni integrirani preddiplomski i diplomski studij			0	0	0	0	0	0	0	0	0	0	0	0	0	0	0
Sveučilišni diplomski studij			2	2	0	0	0	0	0	0	0	0	0	0	0	2	2
Zajednički studij			0	0	0	0	0	0	0	0	0	0	0	0	0	0	0
Združeni studij			0	0	0	0	0	0	0	0	0	0	0	0	0	0	0
Stručni studij			0	0	0	0	0	0	0	0	0	0	0	0	0	0	0
Doddiplomski studij*			0	0	0	0	0	0	0	0	0	0	0	0	0	0	0
UKUPNO	2	4	6	0	0	0	0	0	0	0	0	0	0	0	2	4	6

* slušali nastavu po dodiplomskom programu u ak. god. 2011./2012.

Tablica 13. Strani studenti Fakulteta političkih znanosti, Sveučilišta u Zagrebu - prema prebivalištu (zemlja/država iz koje dolaze)

STUDIJ	I. god.	zemlja / država	II. god.	zemlja / država	III. god.	zemlja / država	IV. god.	zemlja / država	V. god.	zemlja / država	VI. god.	zemlja / država	Apsolvanti	zemlja / država	Ukp. stranih studenata	Ukp. po zemljama
Sveučilišni integrirani preddiplomski i diplomski studij															0	
Sveučilišni diplomski studij	2	Poljska - 1, Srbija - 1													2	Poljska - 1, Srbija - 1
Zajednički studij															0	
Združeni studij															0	
Stručni studij															0	
Doddiplomski studij*															0	
UKUPNO	6	Bjelorusija - 1, Slovenija - 1, Bosna i Hercegovina - 1, Srbija - 2, Poljska - 1	0		0		0		0		0		0		6	Bjelorusija - 1, Slovenija - 1, Bosna i Hercegovina - 1, Srbija - 2, Poljska - 1

* slušali nastavu po dodiplomskom programu u ak. god. 2011./2012.

(Tablica 14. Strani studenti Fakulteta političkih znanosti Sveučilišta u Zagrebu - položili završni (ZI) odnosno diplomski ispit (DI))
Fakultet političkih znanosti u akad. god. 2011./2012. nije imao stranih studenata koji su položili ZI odnosno DI

IV. POSLJEDIPLOMSKI STUDIJI

a) specijalistički

Tablica 15. Poslijediplomski specijalistički studij Fakulteta političkih znanosti, Sveučilišta u Zagrebu - SVI (upisi poslije 1. 10. 2003.)

Naziv poslijediplomskog specijalističkog studija	I. godina			II. godina			Završilo studij	
	M	Z		M	Z			Ukupno
		Ukupno			Ukupno			
Regionalne komparativne studije Srednje i Jugoistočne Europe	10	9	19	0	0	0	5	
Master of European Studies	9	6	15	0	0	0	4	
Sigurnosna politika Republike Hrvatske	21	13	34	0	0	0	4	
Vanjska politika i diplomacija	12	19	31	0	0	0	0	
Odnosi s javnošću	7	32	39	0	0	0	0	
UKUPNO	59	79	138	0	0	0	13	

Stanje na dan 30. rujna 2012.

Tablica 16. Poslijediplomski specijalistički studij Fakulteta političkih znanosti, Sveučilišta u Zagrebu - strani studenti (upisi poslije 1. 10. 2003.)

Naziv poslijediplomskog specijalističkog studija	I. godina			II. godina			Završilo studij	
	M	Z		M	Z			Ukupno
		Ukupno			Ukupno			
Master of European Studies	2	0	2	0	0	0	0	
UKUPNO	2	0	2	0	0	0	0	

Stanje na dan 30. rujna 2012.

b) magistarski - mr. sc. (stari program)

Tablica 17. Poslijediplomski studij Fakulteta političkih znanosti, Sveučilišta u Zagrebu - magistarski - mr. sc. - SVI (upisi prije 1. 10. 2003., stari program)

Uputa: Podatke prikazati sa stranim studentima, po potrebi tablica se može proširiti umećanjem redaka.

Naziv poslijediplomskog studija	Vrsta poslijedipl. studija	Broj polaznika												Brojnost magistarskih radova					
		I. godina			II. godina			III. godina			Ukupno			M	Z	Ukp.			
		M	Z	Ukp.	M	Z	Ukp.	M	Z	Ukp.	M	Z	Ukp.						
Hrvatska i Europa	znanstveni			0															
Međunarodni odnosi	znanstveni			0															
Komparativna politika	znanstveni			0															
Ukupno	znanstveni	0	0	0	0	0	0	0	0	0	0	0	0	0	0	0	0	0	
Ukupno	umjetnički	0	0	0	0	0	0	0	0	0	0	0	0	0	0	0	0	0	
Ukupno	stručni	0	0	0	0	0	0	0	0	0	0	0	0	0	0	0	0	0	
Sveukupno	poslijediplomski	0	0	0	0	0	0	0	0	0	0	0	0	0	0	0	8	7	15

Magistrirali, stanje na dan 30. rujna 2012.

(Tablica 18. Poslijediplomski studij Fakulteta političkih znanosti Sveučilišta u Zagrebu - magistarski - mr. sc. - strani studenti (upisi prije 1. 10. 2003., stari program))
Fakultet političkih znanosti Sveučilišta u Zagrebu u akad. god. 2011./2012. nije imao stranih studenata koji su obranili magistarski rad

c) doktorski

Napomena: upisuje se stanje na dan 1. listopada 2011. za upisane polaznike te 30. rujna 2012. za sve ostale podatke.

(Tablica 19. Broj prijavljenih tema doktorskih radova)

Fakultet političkih znanosti Sveučilišta u Zagrebu u akad. god. 2011./2012. nije imao prijavljenih tema doktorskih radova na doktorskim studijima

Tablica 20. Broj prihvaćenih prijama tema doktorskih radova

Naziv poslijediplomskog doktorskog studija	I. godina			II. godina			III. godina			Ukupno		
	M	Ž	Ukp.	M	Ž	Ukp.	M	Ž	Ukp.	M	Ž	Ukp.
Hrvatska i Europa			0			0			0	0	1	1
Komparativna politika			0			0			0	1	1	2
UKUPNO	0	0	0	0	0	0	0	0	0	1	2	3

Tablica 21.a. Broj doktorskih radova predanih na ocjenu

Naziv poslijediplomskog doktorskog studija	I. godina			II. godina			III. godina			Ukupno		
	M	Ž	Ukp.	M	Ž	Ukp.	M	Ž	Ukp.	M	Ž	Ukp.
Hrvatska i Europa			0			0			0	0	3	3
UKUPNO	0	0	0	0	0	0	0	0	0	0	3	3

Tablica 21.b. Broj obranjenih doktorskih radova

Naziv poslijediplomskog doktorskog studija	Znanstveno područje rada	Znanstveno polje rada	Broj obranjenih doktorskih radova		
			M	Ž	Ukp.
Hrvatska i Europa	područje društvenih znanosti	politologija		2	2
UKUPNO			1	3	4

Tablica 21.c. Broj obranjenih doktorskih radova izvan doktorskog studija

Naziv poslijediplomskog doktorskog studija	Znanstveno područje rada	Znanstveno polje rada	Broj obranjenih doktorskih radova		
			M	Ž	Ukp.
izvan doktorskog studija	područje društvenih znanosti	politologija	24	8	32
UKUPNO			24	8	32

Tablica 22.a. Broj polaznika doktorskog studija

Naziv doktorskog studija	I. godina			II. godina			III. godina			Ukupno		
	M	Ž	Ukp.	M	Ž	Ukp.	M	Ž	Ukp.	M	Ž	Ukp.
Komparativna politika	19	16	35	0	0	0	16	12	28	35	28	63
UKUPNO	19	16	35	0	0	0	16	12	28	35	28	63

(Tablica 22.b. Broj inozemnih doktoranada na sastavnici)

Fakultet političkih znanosti Sveučilišta u Zagrebu u akad. god. 2011./2012. nije imao inozemnih doktoranada

(Tablica 23. Broj doktoranada koji su proveli najmanje 3 mjeseca na usavršavanju izvan RH)

Fakultet političkih znanosti Sveučilišta u Zagrebu u akad. god. 2011./2012. nije imao doktoranada koji su proveli najmanje 3 mjeseca izvan RH

(Tablica 24. Broj doktora znanosti koji su nakon doktorskog studija na usavršavanju izvan RH proveli bez prekida najmanje 6 mjeseci)

Fakultet političkih znanosti Sveučilišta u Zagrebu u akad. god. 2011./2012. nije imao doktora znanosti koji su nakon doktorskog studija....

(Tablica 25. Broj postdoktoranada na sastavnici)

Fakultet političkih znanosti Sveučilišta u Zagrebu u akad. god. 2011./2012. nije imao postdoktoranada

(Tablica 26. Broj postdoktoranada iz inozemstva koji su na sastavnici proveli bez prekida najmanje 6 mjeseci)

Fakultet političkih znanosti Sveučilišta u Zagrebu u akad. god. 2011./2012. nije imao postdoktoranada iz inozemstva koji su na sastavnici proveli bez....

Tablica 27. Broj doktoriranih znanstvenih novaka

Naziv poslijediplomskog doktorskog studija	Znanstveno područje rada	Znanstveno polje rada	Broj polaznika		
			M	Ž	Ukp.
Hrvatska i Europa	područje društvenih znanosti	politologija		1	1
izvan doktorskog studija	područje društvenih znanosti	politologija	2	2	4
UKUPNO			2	3	5

(Tablica 28. Broj doktorata dodijeljenih inozemnim studentima)

Fakultet političkih znanosti Sveučilišta u Zagrebu u akad. god. 2011./2012. nije imao doktorata dodijeljenih inozemnim studentima

(Tablica 29. Broj pokrenutih međunarodnih dvojnih doktorata (cotutelle de these))

Fakultet političkih znanosti Sveučilišta u Zagrebu u akad. god. 2011./2012. nije imao pokrenutih međunarodnih dvojnih doktorata

(Tablica 30. Broj završenih međunarodnih dvojnih doktorata (cotutelle de these))

Fakultet političkih znanosti Sveučilišta u Zagrebu u akad. god. 2011./2011. nije imao završenih međunarodnih dvojnih doktorata

V. NASTAVNO OSOBLJE I OSTALI DJELATNICI

Tablica 31. Nastavnici, suradnici u nastavi i ostali djelatnici - SVI na Fakultetu političkih znanosti Sveučilišta u Zagrebu

Legenda: PV = puno radno vrijeme, NV = nepuno radno vrijeme, KO = kumulativni radni odnos, FZ = financiranje zaposlenika, FVS = financiranje vanjskih suradnika

Redni broj	Zvanje / naziv radnog mjesta	MUSKARCI										ŽENE										SVEUKUPNO									
		PV		NV		KO		FZ		FVS		PV		NV		KO		FZ		FVS		Ukupno zaposlenici		KO		FZ		FVS			
		1	2	3	4	5	6	7	8	9	10	11	12	13	14	15	16	17	18	19	20	21	22	23	24	25	26	27	28	29	30
I.	NASTAVNICI I SURADNICI U NASTAVI	44	0	0	44	44	0	30	30	0	31	0	32	32	0	15	15	0	75	0	75	0	1	1x50%	76	76	0	45	45	0	
II.	Znanstveno-nastavna zvanja	31	0	0	31	31	0	8	8	0	12	0	13	13	0	3	3	0	43	0	43	0	1	1x50%	44	44	0	11	11	0	
1.	Redoviti profesor/t	6			6	6	2	2	2	2	2		2	2	2				8	0	8	0	0		8	8	0	2	2	0	
2.	Redoviti profesor/p	8			8	8	3	3	3	2			2	2	2				10	0	10	0	0		10	10	0	4	4	0	
3.	Izvanredni profesor	3			3	3				4			4	4					7	0	7	0	0		7	7	0	0	0	0	
4.	Docent	14			14	14	3	3	3	4			5	5	2	2	2	18	0	18	0	1	1x50%	19	19	0	5	5	0		
III.	Nastavna zvanja	1	0	0	1	1	0	3	3	0	4	0	4	4	0	1	1	0	5	0	5	0	0		5	5	0	4	4	0	
5.	Profesori visoke škole				0	0					4		4	4				0	0	4	0	4	0	0		4	4	0	0	0	0
6.	Viši predavač				0	0				4		4	4					4	0	4	0	4	0	0		4	4	0	0	0	0
7.	Predavač	1			1	1	1	2	2				0	0	1	1	1	1	1	0	1	0	0		1	1	0	3	3	0	
8.	Viši lektor				0	0							0	0	0	0	0	0	0	0	0	0	0		0	0	0	0	0	0	
9.	Lektor				0	0				1	1		0	0	0	0	0	0	0	0	0	0	0		0	0	0	1	1	0	
10.	Viši umjetnički suradnik				0	0							0	0	0	0	0	0	0	0	0	0	0		0	0	0	0	0	0	
11.	Umjetnički suradnik				0	0							0	0	0	0	0	0	0	0	0	0	0		0	0	0	0	0	0	
IV.	Suradnička zvanja	0	0	0	0	0	0	0	0	0	0	0	0	0	0	0	0	0	0	0	0	0	0		0	0	0	0	0	0	
12.	Viši asistent				0	0							0	0	0	0	0	0	0	0	0	0	0		0	0	0	0	0	0	
13.	Asistent				0	0							0	0	0	0	0	0	0	0	0	0	0		0	0	0	0	0	0	
IV.	Stručna zvanja (u znani. i vis. obrazovanju)	1	0	0	1	1	0	19	19	0	0	0	0	0	0	0	11	11	0	1	0	1	0		1	1	0	30	30	0	
14.	Stručni savjetnik				0	0							0	0	0	0	0	0	0	0	0	0	0		0	0	0	0	0	0	
15.	Viši stručni suradnik				0	0							0	0	0	0	0	0	0	0	0	0	0		0	0	0	0	0	0	
16.	Stručni suradnik	1			1	1	1	19	19				0	0	0	11	11		0	0	0	0	0		0	0	0	0	0	0	
IV.	Znanstvena zvanja	0	0	0	0	0	0	0	0	0	0	0	0	0	0	0	0	0	0	0	0	0	0		0	0	0	0	0	0	
17.	Znanstveni savjenik				0	0							0	0	0	0	0	0	0	0	0	0	0		0	0	0	0	0	0	
18.	Viši znanstveni suradnik				0	0							0	0	0	0	0	0	0	0	0	0	0		0	0	0	0	0	0	
19.	Znanstveni suradnik				0	0							0	0	0	0	0	0	0	0	0	0	0		0	0	0	0	0	0	
IV.	Znanstveni novaci	11	0	0	11	11	0	0	0	15	0	0	15	15	0	0	0	0	26	0	26	0	0		26	26	0	0	0	0	
20.	Znanstveni novak - viši asistent	4			4	4			3				3	3				7	0	7	0	7	0		7	7	0	0	0	0	
21.	Znanstveni novak - asistent	7			7	7			12				12	12				19	0	19	0	19	0		19	19	0	0	0	0	
II.	OSTALI ZAPOSLENICI U NASTAVI	0	0	0	0	0	0	0	0	3	0	0	3	3	0	0	0	3	0	3	0	0	0		3	3	0	0	0	0	
22.	Radno mjesto I. vrste - viši korepetitor				0	0							0	0	0	0	0	0	0	0	0	0	0		0	0	0	0	0	0	
23.	Radno mjesto I. vrste - korepetitor				0	0							0	0	0	0	0	0	0	0	0	0	0		0	0	0	0	0	0	
24.	Radno mjesto I. vrste - diplomirani knjižničar				0	0				2			2	2				2	0	2	0	2	0		2	2	0	0	0	0	
25.	Radno mjesto II. vrste - knjižničar				0	0							0	0	0	0	0	0	0	0	0	0	0		0	0	0	0	0	0	
26.	Radno mjesto III. vrste - pomoćni knjižničar				0	0				1			1	1				1	0	1	0	1	0		1	1	0	0	0	0	
27.	Radno mjesto II. vrste - viši tehničar				0	0							0	0	0	0	0	0	0	0	0	0	0		0	0	0	0	0	0	
28.	Radno mjesto II. vrste - viši laborant				0	0							0	0	0	0	0	0	0	0	0	0	0		0	0	0	0	0	0	
29.	Radno mjesto III. vrste - tehnički suradnik				0	0							0	0	0	0	0	0	0	0	0	0	0		0	0	0	0	0	0	
30.	Radno mjesto III. vrste - laborant				0	0							0	0	0	0	0	0	0	0	0	0	0		0	0	0	0	0	0	
I-IV.	UKUPNO	44	0	0	44	44	0	30	30	0	34	0	35	35	0	15	15	0	78	0	78	0	1	1x50%	79	79	0	45	45	0	

VI. OSTALI PODATCI

Tablica 33. Istraživačka djelatnost - Fakultet političkih znanosti Sveučilišta u Zagrebu

a) Projekti

	Broj projekata (ukupno)	Tip projekata		Broj osoba uključenih u projekte (iz sastavnice)
		Znanstveno istraživački	Stručni	
Nacionalni projekti				
Z - projekti	12	12		68
NZZ				
UKF				
TEST				
BICRO - RAZUM, TEHCRO, VENCRO, IRCRO, KONCRO				
Ostali programi	1	1		16
Ostali projekti financirani iz proračuna				
UKUPNO	13	13	0	84
Medunarodni projekti				
FP7	1	1		1
IPA				
COST	1	1		1
EUREKA				
TEMPUS				
Ostali programi Europske unije	2	2		1
ESF				
NIH				
Bilateralni projekti (MZOŠ)	1	1		9
Multilateralni projekti (MZOŠ)				
Ostali programi	2	2		5
UKUPNO	7	7	0	17
Projekti s gospodarstvom				
Nacionalni projekti				
Medunarodni projekti				
UKUPNO	0	0	0	0

b) Patenti

Fakultet Političkih znanosti u ak. god. 2011./12. nije imao patente u istraživačkoj djelatnosti

UČITELJSKI FAKULTET

DEKAN: dr.sc. Vladimir Šimović, redoviti profesor
PRODEKAN ZA NASTAVU I STUDENTE: dr. sc. Ante Bežen, redoviti profesor
PRODEKAN ICA ZA ZNANOST I MEĐUNARODNU SURADNJU: dr.sc. Tajana Ljubin Golub,
izvanredna profesorica
PRODEKAN ZA POSLOVANJE I RAZVOJ: dr.sc. Vatroslav Zovko, docent
PRODEKAN ZA POSLOVANJE, STUDIJ I STUDENTE IZVAN SJEDIŠTA FAKULTETA (Čakovec):
dr.sc. Ljubica Bakić Tomić, izvanredna profesorica
PRODEKAN ZA POSLOVANJE, STUDIJ I STUDENTE IZVAN SJEDIŠTA FAKULTETA (Petrinja):
dr.sc. Ivan Prskalo, redoviti profesor
TAJNICA: Jadranka Deković, dipl.iur.

Nastavna djelatnost

Na Učiteljskome fakultetu u ak. god. 2011./2012. izvodili su se sljedeći studijski programi za učitelje primarnog obrazovanja: *učiteljski studij s modulima* (hrvatski jezik, informatika, likovna kultura i odgojne znanosti – svaki modul s 40 – 60 ECTS-a) i *učiteljski studij s njemačkim i engleskim jezikom* (98 ECTS-a po smjeru). Završetkom učiteljskih studija stječe se naziv *magistra primarnog obrazovanja*.

U izvještajnoj ak. god.. izvodio se i preddiplomski sveučilišni studij *ranoga i predškolskog odgoja i obrazovanja* u trajanju od 3 godine, čijim se završetkom stječe stupanj *prvostupnika/prvostupnice ranoga i predškolskog odgoja i obrazovanja*. U ak. god. 2011./2012. upisana je i prva generacija diplomskog sveučilišnog studija *ranoga i predškolskog odgoja i obrazovanja*, i to u predsemestar u kojemu studenti slušaju kolegije koji predstavljaju razliku između stručne i sveučilišne razine. Završetkom toga studija stječe se naslov *magistra/magistrice ranoga i predškolskog odgoja i obrazovanja*.

Važnu djelatnost Fakultet obavlja izvođenjem nastave *pedagoško-psihološke naobrazbe* za studente drugih nastavničkih fakulteta (Prirodoslovno-matematičkoga, Kineziološkoga, Akademije dramske umjetnosti).

Studij *menadžment i savjetovanje za europsko obrazovanje* izvodi se kao združeni studij sa Sveučilištem u Münsteru u Njemačkoj. Studenti se upisuju svake druge godine.

Poslijediplomski stručni studij *suvremena osnovna škola* zaključen je završetkom 2011. godine. Fakultetsko vijeće prihvatilo je završno izvješće. Poslijediplomski doktorski studij *rani odgoj i obvezno obrazovanje* stabiliziran je suradnjom sa Sveučilištem. Na taj se studij više ne upisuju novi polaznici. Trenutačno je u izradi novi program doktorskoga studija u skladu s preporukama Sveučilišta vezanim uz doktorske škole.

Nastava na učiteljskome studiju još nije kvalitativno optimalna s obzirom na sveučilišnu kvalificiranost nastavnoga kadra. Znatan nedostatak znanstveno-nastavnih odnosno umjetničko-nastavnih zvanja postoji osobito na području glazbe. Na nekim je katedrama zato još uvijek dopušteno da nositelji kolegija na sveučilišnome *učiteljskome studiju* budu nastavnici u zvanju profesora visoke škole i nastavnici s doktoratom, ali u nastavnom zvanju. Također, postoji problem slabe pokrivenosti nekih studijskih programa odgovarajućim kadrovima, zbog čega se angažira više vanjskih suradnika. Zbog svega toga studij stranih jezika još uvijek se ne izvodi u Petrinji i Čakovcu.

Bolonjski zahtjev za izbornošću predmeta uglavnom je ostvaren, pa zagrebački studenti danas mogu birati 90 izbornih kolegija, petrinjski 46, a čakovečki 46. Ipak programe izbornih kolegija potrebno je interno vrednovati radi podizanja i ujednačavanja kvalitete s obzirom na pridružene ECTS bodove.

Studentska stručno-pedagoška praksa u osnovnim školama i vrtićima izvodi se za studente svake godine u trajanju do dva tjedna. Kvaliteta prakse znatno je podignuta suradnjom i s Crvenim križem grada Zagreba i uključivanjem studenata u njihovu Školu u prirodi na Sljemenu i u Novom Vinodolskom.

Metodička praksa u vježbaonicama održava se u 20 vježbaonica u Zagrebu (5 vrtići, 15 osnovne škole, u Čakovcu 4 osnovne škole i 1 vrtić, i u Petrinji 2 osnovne škole i 1 vrtić) .

Nakladnička djelatnost

U ak. god. 2011./2012. Fakultet je kao nakladnik ili sunakladnik objavio sljedeća važnija izdanja (podatci iz službe javne nabave):

godine 2011.:

1. *Vodič kroz studij 2011.*
2. Krznar: *Znanje i destrukcija*; sunakladnik Pergamena
3. Prskalo, Findak, Babin: *Sat tjelesne i zdravstvene kulture u primarnoj edukaciji* ;

godine 2012.:

1. Blažeka, Bežen (ur.): *1. međimurski filološki dani*
2. *Positive psychology in education*, zbornik ECNSI 2011.
3. *Redefiniranje tradicije dječje književnosti*, zbornik ECNSI 2010.
4. De Beni, Šimović, Gasparini: *Pedagogija zajedništva i agazzi metoda*
5. Findak, Lorger, Prskalo: *Kineziološka metodika; vježbe PO*
6. Prskalo (ur.): *Hrvatski časopis za odgoj i obrazovanje*, objavljena 4 izdanja
7. Prskalo (ur.): *Kineziološka prevencija u edukaciji 5*, ECNSI 2011.
8. Gačić: *Pisanje u znanosti i struci*; sunakladnik Školska knjiga
9. Bežen, Budinski, Kolar: *Što, kako, zašto u poučavanju hrvatskoga hrvatskoga jezika u osnovnoj školi-temeljni obrasci za studente i učitelje*; sunakladnik Profil
10. Bežen, Bošnjak: *Hrvatska nastava u inozemstvu – priručnik za učiteljice/učitelje*; sunakladnik Ministarstvo znanosti, obrazovanja i sporta
11. Pastuović: *Obrazovanje i razvoj*; sunakladnik Institut za društvena istraživanja.

U nakladničkoj je djelatnosti uspostavljen koristan model suradnje Učiteljskoga fakulteta i nekih nakladničkih poduzeća na načelu ravnopravnog podmirivanja troškova tiskanja. Potpuno se primjenjuje Zakon o javnoj nabavi. Naslovi za tiskanje usvojeni su u nakladničkim planovima za svaku godinu što ih je prihvatilo Fakultetsko vijeće. Pojedine odluke donosilo je Povjerenstvo za nakladničku djelatnost. Centar za nakladništvo nije sve vrijeme djelovao konzistentno jer su pojedini poslovi izdvojeni zbog postupka javne nabave (ugovori, honorari, narudžbe za tiskanje).

Međunarodna suradnja

Fakultet je u izvještajnom razdoblju održavao suradnju s Artesis Hogeschool iz Antwerpena, Departmentom of Business Studies, Teacher Training and Social Work, u okviru koje su gostovali studenti i nastavnici te ustanove na Učiteljskome fakultetu, a održan je i projekt *ART@muse* u kojem je sudjelovao velik broj nastavnika Učiteljskoga fakulteta. U tome su projektu uključeni nastavnici mogli povećati svoje umjetničke, stručne i nastavničke kompetencije, pogotovo u međukulturalnome kontekstu. Učiteljski fakultet surađivao je i s fakultetima iz Padove, Verone, Firenze, Rima, a na poseban način sa Sveučilištem Sophia (Loppiano), s kojim je potpisan i Memorandum.

Sklopljeni su LLP Erasmus bilateralni ugovori za mobilnost osoblja i studentsku mobilnost s Visokom ekonomskom školom u Pragu, Ekonomskim sveučilištem, Sveučilištem „Jan Kochanowski“ iz Kielcea, Poljska. Uspostavljena je suradnja i sa Sveučilištem iz Ghenta (University College Ghent, Faculty of Education, Health and Social Work).

Kako bi se potaknula mobilnost studenata, svake je godine organizirana tribina za studente o Erasmus programu te je proveden natječaj za Erasmus studentsku mobilnost. Na strana su sveučilišta upućene tri studentice.

Izrađen je i kratak letak na engleskome jeziku o Učiteljskome fakultetu te Prijedlog plana međunarodne suradnje, koji je dostavljen Sveučilištu.

Radi mogućnosti sudjelovanja Učiteljskog fakulteta u IPA-projektima proveden je postupak te je Fakultet registriran u bazi PADOR (Potential Applicant Data Online Registration).

Tablica 2. Upisani studenti - ponavljači - SVI na svim studijima Učiteljskog fakulteta Sveučilišta u Zagrebu

Napomena: Pod **ukupno*** podrazumijevaju se svi upisani studenti bez apsolviranja.

Ponavljači = studenti koji nisu stekli dovoljno ECTS bodova za upis više godine te su upisani na semestar koji pripada toj godini studija.

a) **SVEUČILIŠNI STUDIJ**

PREDDIPLOMSKI STUDIJ	Način studiranja	I. godina		II. godina		III. godina		IV. godina		SVEUKUPNO	
		ukupno*	ponavljači	ukupno*	ponavljači	ukupno*	ponavljači	ukupno*	ponavljači	ukupno*	ponavljači
	red**	131	0	0	0	0	0	0	0	131	0
	red**	2	0	0	0	0	0	0	0	2	0
	izvanredni	207	0	0	0	0	0	0	0	207	0
	UKUPNO	340	0	0	0	0	0	0	0	340	0

INTEGRIRANI PREDDIPLOMSKI i DIPLOMSKI STUDIJ	Način studiranja	I. godina		II. godina		III. godina		IV. godina		V. godina		VI. godina		SVEUKUPNO	
		ukupno*	ponavljači	ukupno*	ponavljači	ukupno*	ponavljači	ukupno*	ponavljači	ukupno*	ponavljači	ukupno*	ponavljači	ukupno*	ponavljači
	red*	270	1	7	0	59	4	73	4	88	1	0	0	497	10
	red**	2	3	237	6	177	8	174	9	149	0	0	0	739	26
	izvanredni	0	0	0	0	0	0	0	0	0	0	0	0	0	0
	UKUPNO	272	4	244	6	236	12	247	13	237	1	0	0	1.236	36

Učiteljski fakultet u ak. god. 2011./2012. nije izvodio diplomski, zajednički i združeni studij.

b) **STRUČNI STUDIJ**

STRUČNI STUDIJ	Način studiranja	I. godina		II. godina		III. godina		SVEUKUPNO	
		ukupno*	ponavljači	ukupno*	ponavljači	ukupno*	ponavljači	ukupno*	ponavljači
	red*	0	4	21	4	38	0	59	4
	red**	0	8	124	8	73	0	197	8
	izvanredni	0	16	237	16	199	0	436	16
	UKUPNO	0	28	382	28	310	0	692	28

c) **DODIPLOMSKI STUDIJ**

Učiteljski fakultet u ak. god. 2011./2012. nije izvodio dolje navedeni studij.

Tablica 2.a. Broj studenata i ponavljača po studijima Učiteljskog fakulteta Sveučilišta u Zagrebu

UČITELJSKI FAKULTET	SVEUČILIŠTE U ZAGREBU													
	PREDDIPLOMSKI		INTEGRIRANI		DIPLOMSKI		ZAJEDNIČKI		STRUČNI		DODIPLOMSKI		SVEUKUPNO**	
	ukupno	ponavljači	ukupno	ponavljači	ukupno	ponavljači	ukupno	ponavljači	ukupno	ponavljači	ukupno	ponavljači	studenata	ponavljača
	131	0	497	10	0	0	0	0	59	4	0	0	687	14
	2	0	739	26	0	0	0	0	197	8	0	0	938	34
	207	0	0	0	0	0	0	0	436	16	0	0	643	16
	340	0	1.236	36	0	0	0	0	692	28	0	0	2.268	64

**studiji: (a) sveučilišni + (b) stručni + (c) dodiplomski

Tablica 3. Upisani studenti prema posebnim uvjetima – Učiteljski fakultet Sveučilišta u Zagrebu

Napomena: Podaci se odnose na stanje na dan 1. listopada 2011. za upisane studente i apsolvante.

a) SVEUČILIŠNI STUDIJ

PREDDIPLOMSKI	I. godina	II. godina	III. godina	IV. godina	Apsolventi	Ukupno
studenti s invaliditetom s oštećenjem većim od 60%						0
Na temelju čl. 53. Zakona o pravima hrvatskih branitelja iz domovinskog rata	1					1
Na temelju čl. 48.b Zakona vojnih i civilnih invalida iz domovinskog rata						0
Hrvatska dijaspora						0
UKUPNO	1	0	0	0	0	1

INTEGRIRANI PREDDIPLOMSKI i DIPLOMSKI	I. godina	II. godina	III. godina	IV. godina	V. godina	VI. godina	Apsolventi	Ukupno
studenti s invaliditetom s oštećenjem većim od 60%								0
Na temelju čl. 53. Zakona o pravima hrvatskih branitelja iz domovinskog rata		6	6	3	4		6	25
Na temelju čl. 48.b Zakona vojnih i civilnih invalida iz domovinskog rata								0
Hrvatska dijaspora								0
UKUPNO	0	6	6	3	4	0	6	25

Učiteljski fakultet u ak. god. 2011./2012. nije izvodio diplomski, zajednički i združeni studij.

b) **STRUČNI STUDIJ**

STRUČNI	I. godina	II. godina	III. godina	Apsolventi	Ukupno
studenti s invaliditetom s oštećenjem većim od 60%					0
Na temelju čl. 53. Zakona o pravima hrvatskih branitelja iz domovinskog rata		14			14
Na temelju čl. 48.b Zakona vojnih i civilnih invalida iz domovinskog rata					0
Hrvatska dijaspora					0
UKUPNO	0	14	0	0	14

c) **DODIPLOMSKI STUDIJ**

Učiteljski fakultet u ak. god. 2011./12. nije imao upisanih studenata prema posebnim uvjetima na dodiplomskom studiju

Tablica 3.a. Ukupan broj studenata i apsolvenata upisanih prema posebnim uvjetima na svim studijima Učiteljskog fakulteta Sveučilišta u Zagrebu

POSEBNI UVJETI UPISA	SVEUČILIŠNI STUDIJ						DODIPLOMSKI STUDIJ	STRUČNI STUDIJ	APSOLVENTI	SVEUKUPNO**
	PREDDIPL.	INTEGRIRANI	DIPLOMSKI	ZAJEDNIČKI	ZDRUŽENI					
studenti s invaliditetom s oštećenjem većim od 60%	0	0	0	0	0	0	0	0	0	0
Na temelju čl. 53. Zakona o pravima hrvatskih branitelja iz domovinskog rata	1	25	0	0	0	0	14	6	0	40
Na temelju čl. 48.b Zakona vojnih i civilnih invalida iz domovinskog rata	0	0	0	0	0	0	0	0	0	0
Hrvatska dijaspora	0	0	0	0	0	0	0	0	0	0
UKUPNO	1	25	0	0	0	0	14	6	0	40

**studiji: (a) sveučilišni + (b) stručni + (c) dodiplomski

Tablica 4. Studenti SVI - položili završni (ZI) odnosno diplomski ispit (DI) - Učiteljski fakultet Sveučilišta u Zagrebu

NAZIV STUDIJA***	M	Ž	Ukupno
Sveučilišni integrirani preddiplomski i diplomski studij	29	205	234
Stručni studij predškolskog odgoja	9	318	327
Stručni dodiplomski studij razredne nastave (4 god.)	3	42	45
Stručni dodiplomski studij predškolskog odgoja (2 god.)	4	62	66
Združeni studij	8	2	10
UKUPNO	53	629	682

***Naziv prema dopusnici za rad izdanoj od strane Ministarstva znanosti, obrazovanja i športa

Tablica 4.a. Studenti SVI - položili završni (ZI) odnosno diplomski ispit (DI) - sumarno po studijima Učiteljski fakultet Sveučilišta u Zagrebu

VRSTA STUDIJA	M	Ž	Ukupno
Sveučilišni preddiplomski studij	0	0	0
Sveučilišni integrirani preddiplomski i diplomski studij	29	205	234
Sveučilišni diplomski studij	0	0	0
Zajednički studij	0	0	0
Združeni studij	8	2	10
Stručni studij	9	318	327
Stručni dodiplomski studij	7	104	111
Dodiplomski sveučilišni studij	#VALUE!	#VALUE!	#VALUE!
UKUPNO	53	629	682

II. PODACI PREMA ODSJECIMA, SMJEROVIMA I STUDIJIMA

Napomena: Podaci o upisanim studentima i apsolvntima odnose se na stanje na dan 1. listopada 2011., uključujući ponavljaoce, upisane prema posebnim uvjetima te strane studente, odnosno na stanje 30. rujna 2012. za one koji su završili ili diplomirali.

Tablica 5. Preddiplomski studij Učiteljskog fakulteta Sveučilišta u Zagrebu - upisani studenti, apsolvnti i studenti koji su završili studij

Odsjek-Studij-Smjer	I. godina	II. godina	III. godina	IV. godina	Apsolvnti	Završili studij
Središnjica Zagreb	146					
Odsjek Petrinja	114					
Odsjek Čakovec	80					
UKUPNO	340	0	0	0	0	0

Tablica 6. Integrirani preddiplomski i diplomski studij Učiteljskog fakulteta Sveučilišta u Zagrebu - upisani studenti, apsolvnti i studenti koji su završili studij

Odsjek-Studij-Smjer	I. godina	II. godina	III. godina	IV. godina	V. godina	VI. godina	Apsolvnti	Diplomirali
Središnjica Zagreb	157	129	134	138	127		91	89
Odsjek Petrinja	45	44	37	40	47		88	70
Odsjek Čakovec	70	71	65	66	63		43	75
UKUPNO	272	244	236	244	237	0	222	234

(Tablica 7. Diplomski studij Učiteljskog fakulteta Sveučilišta u Zagrebu - upisani studenti, apsolvnti i studenti koji su završili studij)
Učiteljski fakultet u ak. god. 2011./2012. nije izvodio gore navedeni studij.

(Tablica 8. Zajednički studij Učiteljskog fakulteta Sveučilišta u Zagrebu - upisani studenti, apsolvnti i studenti koji su završili studij)
Učiteljski fakultet u ak. god. 2011./2012. nije izvodio gore navedeni studij.

Tablica 9. Zdručeni studij Učiteljskog fakulteta Sveučilišta u Zagrebu - upisani studenti, apsolvnti i studenti koji su završili studij

Odsjek-Studij-Smjer	I. godina	II. godina	III. godina	IV. godina	V. godina	VI. godina	Apsolvnti	Diplomirali
Zdručeni međunarodni sveučilišni diplomski studij: "Menadžment i savjetovanje za europsko obrazovanje"	0	0	0	0	0	0	0	10
UKUPNO	0	0	0	0	0	0	0	10

Tablica 10. Stručni studij Učiteljskog fakulteta Sveučilišta u Zagrebu - upisani studenti, apsolvanti i studenti koji su završili studij

Odsjek-Studij-Smjer	I. godina	II. godina	III. godina	Apsolvanti	Završili studij
Srednjoškolski Zagreb		187	165	85	161
Odsjek Petrinja		117	61	90	80
Odsjek Čakovec		78	84	69	86
UKUPNO	0	382	310	244	327

Tablica 11. Dodiplomski studij Učiteljskog fakulteta Sveučilišta u Zagrebu - upisani studenti, apsolvanti i studenti koji su završili studij

Odsjek-Studij-Smjer	IV. godina	V. godina	VI. godina	Apsolvanti	Diplomirali
Srednjoškolski Zagreb-stručni dodiplomski studij razredne nastave (4. god.)					32
Odsjek Petrinja-stručni dodiplomski studij razredne nastave					10
Odsjek Čakovec-stručni dodiplomski studij razredne nastave					3
Srednjoškolski Zagreb-stručni dodiplomski studij predškolskog odgoja (2. god.)					40
Odsjek Petrinja-stručni dodiplomski studij predškolskog odgoja					20
Odsjek Čakovec-stručni dodiplomski studij predškolskog odgoja					6
UKUPNO	0	0	0	0	111

*slušali nastavu po dodiplomskom programu u ak. god. 2011./2012.

III. STRANI STUDENTI

(Tablica 12. Strani studenti Učiteljskog fakulteta Sveučilišta u Zagrebu - upisani i apsolvanti)

(Tablica 13. Strani studenti Učiteljskog fakulteta Sveučilišta u Zagrebu - prema prebivalištu (zemlja/država iz koje dolaze))

(Tablica 14. Strani studenti Učiteljskog fakulteta Sveučilišta u Zagrebu - položili završni (Z) odnosno diplomski ispit (D))

Učiteljski fakultet u ak. god. 2011./2012. nije imao stranih studenata.

IV. POSLJEDIPLOMSKI STUDIJI

a) specijalistički

Tablica 15. Poslijediplomski specijalistički studij Učiteljskog fakulteta Sveučilišta u Zagrebu - SVI (upisi poslije 1. 10. 2003.)

Tablica 16. Poslijediplomski specijalistički studij Učiteljskog fakulteta Sveučilišta u Zagrebu - strani studenti (upisi poslije 1. 10. 2003.)
Učiteljski fakultet u ak. god. 2011./2012. nije izvodio navedeni studij.

b) magistarski - mr. sc. (stari program)

Tablica 17. Poslijediplomski studij Učiteljskog fakulteta Sveučilišta u Zagrebu - magistarski - mr. sc. - SVI (upisi prije 1. 10. 2003., stari program)

Tablica 18. Poslijediplomski studij Učiteljskog fakulteta Sveučilišta u Zagrebu - magistarski - mr. sc. - strani studenti (upisi prije 1. 10. 2003., stari program)
Učiteljski fakultet u ak. god. 2011./2012. nije izvodio navedeni studij.

c) doktorski

Napomena: upisuje se stanje na dan 1. listopada 2011. za upisane polaznike, te 30. rujna 2012. za sve ostale podatke.

Tablica 19. Broj prijavljenih tema doktorskih radova

Naziv poslijediplomskog doktorskog studija	I. godina			II. godina			III. godina			Ukupno		
	M	Ž	Ukp.	M	Ž	Ukp.	M	Ž	Ukp.	M	Ž	Ukp.
Poslijediplomski sveučilišni studij: Rani odgoj i obavezno obrazovanje			0			0	1	6	7	1	6	7
			0			0			0	0	0	0
UKUPNO	0	0	0	0	0	0	1	6	7	1	6	7

Tablica 20. Broj prihvaćenih prijava tema doktorskih radova

Naziv poslijediplomskog doktorskog studija	I. godina			II. godina			III. godina			Ukupno		
	M	Ž	Ukp.	M	Ž	Ukp.	M	Ž	Ukp.	M	Ž	Ukp.
Poslijediplomski sveučilišni studij: Rani odgoj i obavezno obrazovanje			0			0	1	6	7	1	6	7
			0			0			0	0	0	0
UKUPNO	0	0	0	0	0	0	1	6	7	1	6	7

(Tablica 21.a. Broj doktorskih radova predanih na ocjenu)

Učiteljski fakultet u ak. god. 2011./2012. nije imao doktorskih radova predanih na ocjenu.

(Tablica 21.b. Broj obranjenih doktorskih radova)

Učiteljski fakultet u ak. god. 2011./2012. nije imao obranjenih doktorskih radova.

(Tablica 21.c. Broj obranjenih doktorskih radova izvan doktorskog studija)

Učiteljski fakultet u ak. god. 2011./2012. nije imao obranjenih doktorskih radova.

Tablica 22.a. Broj polaznika doktorskog studija

Naziv doktorskog studija	I. godina			II. godina			III. godina			Ukupno		
	M	Ž	Ukp.	M	Ž	Ukp.	M	Ž	Ukp.	M	Ž	Ukp.
Poslijediplomski sveučilišni studij: Rani odgoj i obavezno obrazovanje			0	1	16	17	1	27	28	2	43	45
			0			0			0	0	0	0
UKUPNO	0	0	0	1	16	17	1	27	28	2	43	45

(Tablica 22.b. Broj inozemnih doktoranada na sastavnicu)

Učiteljski fakultet u ak. god. 2011./2012. nije imao inozemnih doktoranada na sastavnicu.

(Tablica 23. Broj doktoranada koji su proveli najmanje 3 mjeseca na usavršavanju izvan RH)

Učiteljski fakultet u ak. god. 2011./2012. nije imao gore navedenih doktoranada.

(Tablica 24. Broj doktora znanosti koji su nakon doktorskog studija na usavršavanju izvan RH proveli bez prekida najmanje 6 mjeseci)

Učiteljski fakultet u ak. god. 2011./2012. nije imao gore navedenih doktoranada.

(Tablica 25. Broj postdoktoranada na sastavnicu)

Učiteljski fakultet u ak. god. 2011./2012. nije imao postdoktoranada.

(Tablica 26. Broj postdoktoranada iz inozemstva koji su na sastavnicu proveli bez prekida najmanje 6 mjeseci)

Učiteljski fakultet u ak. god. 2011./2012. nije imao gore navedenih postdoktoranada.

(Tablica 27. Broj doktoriranih znanstvenih novaka)

Na Učiteljskom fakultetu NITKO NIJE DOKTORIRAO u ak. god. 2011./2012.

(Tablica 28. Broj doktorata dodijeljenih inozemnim studentima)

Na Učiteljskom fakultetu NITKO NIJE DOKTORIRAO u ak. god. 2011./2012.

(Tablica 29. Broj pokrenutih međunarodnih dvojnih doktorata (cotutelle de these))

Na Učiteljskom fakultetu NIJE BILO POKRENUTIH DOKTORATA u ak. god. 2011./2012.

(Tablica 30. Broj završenih međunarodnih dvojnih doktorata (cotutelle de these))

Na Učiteljskom fakultetu NITKO NIJE DOKTORIRAO u ak. god. 2011./2012.

V. NASTAVNO OSOBLJE I OSTALI DJELATNICI

Tablica 31. Nastavnici, suradnici u nastavi i ostali djelatnici - SVI na UČITELJSKOM FAKULTETU Sveučilišta u Zagrebu

Uputa: U tablicu se unose podaci za sve zaposlene, uključujući stranac.

Legenda: PV = puno radno vrijeme, NV = nepuno radno vrijeme, KO = kumulativni radni odnos, FZ = financiranje zaposlenika, FVS = financiranje vanjskih suradnika

Redni broj	Zvanje / naziv radnog mjesta	MUŠKARCI										ŽENE										SVEUKUPNO																	
		PV		NV		KO		FZ		FVS		PV		NV		KO		FZ		FVS		Ukupno zaposlenici		FZ		FVS													
		broj izvršitelja	% radnog vremena	broj izvršitelja	% radnog vremena	broj izvršitelja	% radnog vremena	broj izvršitelja	% radnog vremena	broj izvršitelja	% radnog vremena	broj izvršitelja	% radnog vremena	broj izvršitelja	% radnog vremena	broj izvršitelja	% radnog vremena	broj izvršitelja	% radnog vremena	broj izvršitelja	% radnog vremena	broj izvršitelja	% radnog vremena	broj izvršitelja	% radnog vremena	broj izvršitelja	% radnog vremena												
I.	NASTAVNICI I SURADNICI U NASTAVI	46	0	2	2x50%	48	48	0	33	33	0	87	0	10	11	138	12	128	139	10	13	12	15	15	16	17	18	17	75	0	133	0	135	0	108	0			
II.	Znanstveno-nastavna zvanja	26	0	2	2x50%	28	28	0	5	5	0	33	0	3	3	33	0	33	33	0	3	3	0	59	0	8	0	7	0	61	0	61	0	8	0	8	0		
1.	Redoviti profesor/i	3				3	3		1	1		5		1	1	5		5	5		0	0		8		0	0	7	0	8		8		0		1	0		
2.	Redoviti profesor/p	6				6	6		1	1		1		1	1	8		8	8		1	1		13		1	1	13		13		13		0		2	0		
3.	Izvanredni profesor	5				5	5		1	1		8		1	1	8		8	8		1	1		13		2	2	13		13		13		0		2	0		
4.	Docent	12		2	2x50%	14	14		2	2		19		2	2	19		19	19		2	2		31		2	2	33		33		33		33		4	0		
III.	Nastavna zvanja	15	0	0		15	15	0	17	17	0	19	0	0	0	19	0	19	19	0	0	0	0	19	0	53	53	0	34	0	34	0	34	0	70	0			
5.	Profesori visoke škole	1				1	1		0	0		1		1	1	1		1	1		0	0		2		0	0	2		2		2		0		0	0		
6.	Viši predavač	11				11	11		7	7		12		7	7	12		12	12		12	12		23		0	0	23		23		23		0		19	19	0	
7.	Predavač	3				3	3		10	10		6		6	6	10		6	6		4	4		9		0	0	9		9		9		0		51	51	0	
8.	Viši lektor	0				0	0		0	0		0		0	0	0		0	0		0	0		0		0	0	0		0		0		0		0	0	0	
9.	Lektor	0				0	0		0	0		0		0	0	0		0	0		0	0		0		0	0	0		0		0		0		0	0	0	
10.	Viši umjetnički suradnik	0				0	0		0	0		0		0	0	0		0	0		0	0		0		0	0	0		0		0		0		0	0	0	
11.	Umjetnički suradnik	0				0	0		0	0		0		0	0	0		0	0		0	0		0		0	0	0		0		0		0		0	0	0	
III.	Suradnička zvanja	4	0	0		4	4	0	2	2	0	20	0	4	4	20	0	20	20	0	3	3	0	24	0	6	6	2	2	24	0	24	0	5	5	0	0	0	
12.	Viši asistent	2				2	2		0	0		4		4	4	2		4	4		2	2		6		0	0	6		6		6		6		2	2	0	
13.	Asistent	2				2	2		2	2		16		16	16	2		16	16		1	1		18		0	0	18		18		18		18		3	3	0	
III.	Stručna zvanja (u znani. i vis. obrazovanju)	0	0	0		0	0	0	6	6	0	0	0	0	0	6	0	6	6	0	12	12	0	0	0	0	0	0	0	0	0	0	0	0	18	18	0	0	
14.	Stručni savjetnik	0				0	0		0	0		0		0	0	0		0	0		0	0		0		0	0	0		0		0		0		0	0	0	
15.	Viši stručni suradnik	0				0	0		0	0		0		0	0	0		0	0		0	0		0		0	0	0		0		0		0		0	0	0	
16.	Stručni suradnik	0				0	0		6	6		0		6	6	6		6	6		12	12		0		0	0	0	0		0		0		0		18	18	0
IV.	Znanstvena zvanja	0	0	0		0	0	0	3	3	0	0	0	0	0	3	0	3	3	0	4	4	0	0	0	0	0	0	0	0	0	0	0	0	7	7	0	0	
17.	Znanstveni savjetnik	0				0	0		0	0		0		0	0	0		0	0		0	0		0		0	0	0		0		0		0		0	0	0	
18.	Viši znanstveni suradnik	0				0	0		0	0		0		0	0	0		0	0		0	0		0		0	0	0		0		0		0		0	0	0	
19.	Znanstveni suradnik	0				0	0		3	3	0	0	0	0	0	3	0	3	3	0	2	2	0	0	0	0	0	0	0	0	0	0	0	0	0	5	5	0	
IV.	Znanstveni novaci	1	0	0		1	1	0	0	0	15	0	15	0	15	0	15	0	15	15	0	0	0	16	0	16	0	0	0	16	0	16	0	0	0	0	0	0	
20.	Znanstveni novak - viši asistent	0				0	0		0	0		1		1	1	0		1	1		0	0		1		1	1	0	1	0	1	0	0	0	0	0	0		
21.	Znanstveni novak - asistent	1				1	1		0	0	14		14		14	14		14	14		0	0	15		15		0	0	15		15		15		0	0	0		
II.	OSTALI ZAPOSLENI U NASTAVI	0	0	0		0	0	0	0	0	4	0	4	0	4	0	4	0	4	4	0	0	4	0	4	0	4	0	4	0	4	0	4	0	0	0	0		
22.	Radno mjesto I. vrste - viši korepetitor	0				0	0		0	0		0		0	0	0		0	0		0	0		0		0	0	0		0		0		0		0	0	0	
23.	Radno mjesto I. vrste - korepetitor	0				0	0		0	0		0		0	0	0		0	0		0	0		0		0	0	0		0		0		0		0	0	0	
24.	Radno mjesto I. vrste - diplomirani knjižničar	0				0	0		0	0		2		2	2		2		2	2		2		2		2		2		2		2		2		2	0	0	
25.	Radno mjesto II. vrste - knjižničar	0				0	0		0	0		2		2	2		2		2	2		2		2		2		2		2		2		2		2	0	0	
26.	Radno mjesto III. vrste - pomoćni knjižničar	0				0	0		0	0		0		0	0	0		0	0		0	0		0		0	0	0		0		0		0		0	0	0	
27.	Radno mjesto II. vrste - viši tehničar	0				0	0		0	0		0		0	0	0		0	0		0	0		0		0	0	0		0		0		0		0	0	0	
28.	Radno mjesto II. vrste - viši laborant	0				0	0		0	0		0		0	0	0		0	0		0	0		0		0	0	0		0		0		0		0	0	0	
29.	Radno mjesto III. vrste - tehnički suradnik	0				0	0		0	0		0		0	0	0		0	0		0	0		0		0	0	0		0		0		0		0	0	0	
30.	Radno mjesto III. vrste - laborant	0				0	0		0	0		0		0	0	0		0	0		0	0		0		0	0	0		0		0		0		0	0	0	
I. = II.	UKUPNO	46	0	2	2x50%	48	48	0	33	33	0	91	0	91	91	0	91	91	0	91	91	0	137	0	137	0	75	75	0	139	139	0	108	108	0	0	0		

Redni broj	Zvanje / naziv radnog mjesta	MUŠKARCI										ŽENE										SVEUKUPNO									
		PV		NV		KO		FZ		FVS		PV		NV		KO		FZ		FVS		Ukp. vanjski suradnici		FZ		FVS					
		broj izvršitelja	% radnog vremena*	broj izvršitelja	% radnog vremena*	broj izvršitelja	% radnog vremena*	Državni proracun	Vlastita sredstva	Ukp. vanjski suradnici	Državni proracun	Vlastita sredstva	broj izvršitelja	% radnog vremena*	broj izvršitelja	% radnog vremena*	broj izvršitelja	% radnog vremena*	broj izvršitelja	% radnog vremena*	Državni proracun	Vlastita sredstva	Ukp. vanjski suradnici	Državni proracun	Vlastita sredstva	Ukp. vanjski suradnici	Državni proracun	Vlastita sredstva			
1.		2		3		4	5	6	7	8	9	10	11	12	13	14	15	16	17	18	19	20	21	22	23	24	25	26	27		
16	SLUŽBENICI I NAMJEŠTENICI**	0	0	16	16	0	0	0	0	0	0	41	0	0	0	0	0	0	0	0	0	57	0	0	0	0	0	0	0		
15	Službenici	0	0	15	15	0	0	0	0	0	0	21	0	0	0	0	0	0	0	0	0	36	0	0	0	0	0	0	0		
2	Položaj I. vrste			2		2		2				1		1		1		1				3		3		3		3			
1	Položaj II. vrste			1		1		1				3		3		3		3				4		4		4		4			
1	Položaj III. vrste			1		1		1				0		0		0		0				1		1		1		1			
2	Radna mjesta I. vrste			2		2		2				2		2		2		2				4		4		4		4			
1	Radna mjesta II. vrste			1		1		1				8		8		8		8				9		9		9		9			
8	Radna mjesta III. vrste			8		8		8				7		7		7		7				15		15		15		15			
1	Namještenici	0	0	1	1	0	0	0	0	0	0	20	0	0	0	0	0	0	0	0	0	21	0	0	0	0	0	0	0		
0	Položaj II. vrste			0		0		0				0		0		0		0				0		0		0		0			
0	Položaj III. vrste			0		0		0				0		0		0		0				0		0		0		0			
0	Radna mjesta II. vrste			0		0		0				0		0		0		0				0		0		0		0			
0	Radna mjesta III. vrste			0		0		0				0		0		0		0				0		0		0		0			
1	Radna mjesta IV. vrste			1		1		1				20		20		20		20				21		21		21		21			
62	SVEUKUPNO	0	0	2	2x50%	64	64	0	33	33	0	132	0	0	0	132	0	75	75	0	194	0	2	2x50%	196	196	0	108	108	0	

Napomena:

a) Puno radno vrijeme: iznosi 40 sati tjedno. Poslovi zaposlenika u nastavi u okviru 40 satnog radnog vremena normirani su u Kolektivnom ugovoru za znanost i visoko obrazovanje NN 142/2010.
 b) Nepuno radno vrijeme: svako kraće od punog radnog vremena.

c) Kumulativni radni odnos: rad u nepunom radnom vremenu kod dva ili više poslodavaca.

*Podatci za nepuno radno vrijeme i kumulativni radni odnos upisuju se na sljedeći način:

npr. ako je broj izvršitelja "4*", u stupac % radnog vremena ne upisuje se broj 4, već raspodjela, npr.: "1x80%, 2x50%, 1x20%"; na taj način ispunjavaju se i ćelije pod SVEUKUPNO !

**Sukladno Uredbi o nazivima radnih mjesta i koeficijentima složenosti poslova u javnim službama (Narodne novine, br.38/2001., 112/2001., 62/2002., 156/2002., 162/2003., 39/2005., 82/2005., 133/2005., 30/2006., 118/2006., 22/2007., 112/2007., 127/2007., 124/2011., 142/2012., 98/2012., 77/2012., 112/2012.)

(Tablica 32. Strani nastavnici i istraživači koji su trenutačno zaposleni u RH - Učiteljski fakultet Sveučilišta u Zagrebu)

Na Učiteljskom fakultetu nema stranih nastavnika u ak. god. 2011.-2012.

VI. OSTALI PODATCI

Tablica 33. Istraživačka djelatnost - Učiteljski fakultet Sveučilišta u Zagrebu

a) Projekti

	Broj projekata (ukupno)	Tip projekata		Broj osoba uključenih u projekte (iz sastavnice)
		Znanstveno istraživački	Stručni	
Nacionalni projekti				
Z - projekti	14			48
NZZ				
UKF				
TEST				
BICRO - RAZUM, TEHCRO, VENCRO, IRCRO, KONCRO				
Ostali programi				
Ostali projekti financirani iz proračuna				
UKUPNO	14	0	0	48
Međunarodni projekti				
FP7				
IPA				
COST				
EUREKA				
TEMPUS	1			5
Ostali programi Europske unije				
ESF				
NIH				
Bilateralni projekti (MZOŠ)	3			15
Multilateralni projekti (MZOŠ)	2			10
Ostali programi				
UKUPNO	6	0	0	30
Projekti s gospodarstvom				
Nacionalni projekti				
Međunarodni projekti				
UKUPNO	0	0	0	0

b) Patenti

Učiteljski fakultet u ak. god. 2011./12. nije imao patente u istraživačkoj djelatnosti

2. 6. Humanističko područje

FILOZOFSKI FAKULTET

DEKAN: dr. sc. Damir Boras, redoviti profesor

PRODEKAN ZA POSLOVANJE: dr. sc. Ivor Karavanić, redoviti profesor

PRODEKAN ZA ORGANIZACIJU I RAZVOJ: dr. sc. Denis Bratko, redoviti profesor

PRODEKAN ZA NASTAVU I STUDENTE: dr. sc. Borislav Mikulić, redoviti profesor

PRODEKANICA ZA ZNANOST I MEĐUNARODNU SURADNJU: dr. sc. Zrinka Jelaska, izvanredna profesorica

PRODEKAN ZA STUDIJSKE PROGRAME I CJELOŽIVOTNO OBRAZOVANJE: dr. sc. Velimir Piškorec, redoviti profesor

GLAVNA TAJNICA: Neda Stazić, dipl. iur.

Nastavna djelatnost

Djelatnost Filozofskog fakulteta, najveće visokoškolske ustanove Sveučilišta u Zagrebu, određena je Statutom Fakulteta i obuhvaća obrazovanje studenata na preddiplomskom i diplomskom studiju prema bolonjskim studijskim programima, dodiplomskom studiju prema starim studijskim programima, poslijediplomskom studiju u oba režima studija te druge oblike studija (slobodni studiji, dopunski studiji), djelatnosti vezane uz cjeloživotno obrazovanje, kao i znanstvenoistraživački rad i drugo.

Na Fakultetu djeluju **23 odsjeka sa 126 katedara**, od kojih dvije imaju karakter fakultetskih katedara:

- Odsjek za anglistiku
- Odsjek za arheologiju
- Odsjek za etnologiju i kulturnu antropologiju
- Odsjek za filozofiju
- Odsjek za fonetiku
- Odsjek za germanistiku
- Odsjek za informacijske znanosti
- Odsjek za istočnoslavenske jezike i književnosti
- Odsjek za južnoslavenske jezike i književnosti
- Odsjek za klasičnu filologiju
- Odsjek za komparativnu književnost
- Odsjek za kroatistiku
- Odsjek za lingvistiku
- Odsjek za indologiju i dalekoistočne studije
- Odsjek za hungarologiju, turkologiju i judaistiku
- Odsjek za pedagogiju
- Odsjek za povijest
- Odsjek za povijest umjetnosti
- Odsjek za psihologiju
- Odsjek za romanistiku
- Odsjek za sociologiju
- Odsjek za talijanski jezik i književnost
- Odsjek za zapadnoslavenske jezike i književnosti

Nastavu organiziraju i Fakultetska katedra za antropologiju te Katedra za tjelesnu i zdravstvenu kulturu.

Svi odsjeci izvode nastavu na preddiplomskim i diplomskim studijima.

U okviru Fakulteta djeluju i **znanstvenoistraživački zavodi i centri**:

- Centar za strane jezike
- Centar za obrazovanje nastavnika
- *Croaticum* (Centar za hrvatski kao drugi i strani jezik), koji također sudjeluju u izvođenju dijela redovite nastave.

Dodiplomski studij

U ak. god. 2011./2012. studenti predbolonjskih studijskih programa nastavili su polagati preostale ispite u skladu s prijelaznim odredbama Zakona o znanstvenoj djelatnosti i visokom obrazovanju. Fakultetsko je vijeće na redovitoj sjednici 27. rujna 2012. prihvatilo prijedlog da se studentima starog sustava produži rok za dovršetak studija do 30. rujna 2013.

Preddiplomski i diplomski studij

U izvještajnoj ak. god. Fakultet je izvodio velik broj redovitih sveučilišnih studijskih programa:

- na preddiplomskoj razini ukupno 44 studijska programa;
- na diplomskoj razini ukupno 93 studijska programa.

Na temelju posebnih sporazuma Fakultet je u suradnji s drugim sastavnicama Sveučilišta u Zagrebu izvodio i zajednički integrirani nastavnički studij *geografije i povijesti* (Odsjek za povijest u suradnji s Odjelom za geografiju Prirodoslovno-matematičkog fakulteta) te dvopredmetne studije u suradnji s Muzičkom akademijom, omogućujući studentima glazbene pedagogije i muzikologije upis pojedinih studija Filozofskog fakulteta kao studija u dvopredmetnoj kombinaciji.

Osim redovitih sveučilišnih studijskih programa, Fakultet je izvodio i dva slobodna studijska programa: trogodišnje studije *sinologije* i *japanologije*.

U ak. god. 2011./2012. proveden je postupak izmjena i dopuna postojećih studijskih programa prema odredbama odgovarajućega sveučilišnog pravilnika. Dopusnicu su dobili dvopredmetni nastavnički smjerovi diplomskih sveučilišnih studija *anglistike* i *kroatistike* te diplomskoga sveučilišnog studija *nederlandistike*. Dopusnicu je dobio i preddiplomski sveučilišni studij *judaistike*.

Organizacija studija

Organizacija studija temeljila se na pretpostavkama i iskustvima Bolonjskog procesa koji je, u sve složenijim kadrovskim i financijskim uvjetima, ali imajući na umu i složenost sustava studiranja i brigu za podizanje njegove kvalitete, posebice interdisciplinarnosti društvenih i humanističkih studija, i u ovoj ak. god. zahtijevao redovite korekcije i prilagodbe.

U ovome izvještajnome razdoblju još su intenzivnije aktivnosti vezane uz punu implementaciju Informacijskog sustava visokih učilišta (ISVU). U sustav su unesene odobrene izmjene za više od 50 preddiplomskih studija. U zimskome i ljetnome semestru evidentirano je 1.289 kolegija (od toga 791 izborni) u okviru različitih studijskih programa. Studenti preddiplomskih studija upisani su u potpunosti u ISVU sustav, što se ne može reći i za diplomski studij jer još uvijek postoje mnoga tehnička ograničenja koja ne dopuštaju jednostavnu implementaciju sustava na vrlo složene kombinacije dvopredmetnih, jednopredmetnih studija i pripadajućih smjerova. U suradnji sa Sveučilišnim računskim centrom organizirat će se niz aktivnosti kako bi se što skorije pristupilo uvođenju ISVU sustava i na diplomsku razinu studija. U ISVU je u ovoj ak. god. evidentirano više od 9.500 ispitnih rokova za 1.372 kolegija.

Na temelju ranije prihvaćenih odluka Fakultetskog vijeća omogućen je nesmetani nastavak studiranja na diplomskoj razini studentima koji studiraju u kombinaciji 3+2 i 4+1, kao i onim studentima čiji dvopredmetni preddiplomski studiji na diplomskoj razini postaju isključivo jednopredmetni te ne otvaraju mogućnost nastavka studiranja na drugom dvopredmetnom studiju: tim je studentima omogućen upis i drugog dvopredmetnog diplomskog studija kao dodatnog studija. Na taj su način od ak. god. 2009./2010. ostvarene pretpostavke za uspostavljanje lakše protočnosti i zadržavanja dvopredmetnosti na obje razine studija – ponajprije u interesu studenata.

Problemima kvalitete nastave, organizacije studija, izmjena i dopuna postojećih studijskih programa i u ovoj se ak. god. aktivno bavilo fakultetsko Povjerenstvo za unapređivanje kvalitete nastave.

Poslijediplomski studiji

U ak. god. 2011./2012. na Fakultetu su organizirani i izvođeni sveučilišni poslijediplomski doktorski studiji i poslijediplomski specijalistički studiji prema novim programima usklađenima s Bolonjskim procesom, tj. s odredbama Zakona o znanstvenoj djelatnosti i visokom obrazovanju, i to:

- **Poslijediplomski sveučilišni studij** (doktorski studij) – *arheologija; etnologija i kulturna antropologija; filozofija; glotodidaktika; hrvatska kultura; informacijske i komunikacijske znanosti; književnost, izvedbene umjetnosti, film i kultura; kroatistika; lingvistika; medievistika; moderna i suvremena hrvatska povijest u europskom i svjetskom kontekstu; pedagogija; povijest umjetnosti; psihologija; rani novi vijek; sociologija.*

- **Poslijediplomski specijalistički studij** *kliničke psihologije*

Na sveučilišne doktorske studije upisana su **473** pristupnika, a na poslijediplomski specijalistički studij *kliničke psihologije* upisano je **8** pristupnika, ukupno se na poslijediplomske studije upisao **481** pristupnik. Apsolventata je na doktorskim studijima **626**, a na specijalističkim studijima 32. Studenti poslijediplomskih studija dijelom su znanstveni novaci i asistenti (175 polaznika, tj. 27,44%) svih visokih učilišta i instituta Republike Hrvatske, a većinom su to i zainteresirani pojedinci zaposleni u drugim ustanovama.

Akademski stupanj magistra znanosti stekao je **61** polaznik, a stručni naziv magistra stekla su **22** polaznika. Akademski naziv sveučilišni specijalist steklo je **6** polaznika, a akademski stupanj doktora znanosti steklo je **259**

polaznika. Na postupak ocjenjivanja predano je **340** doktorskih radova. Temu doktorskoga rada prijavilo je **214** polaznika.

Na doktorskome studiju *arheologije* gostovao je jedan student sa Sveučilišta Sv. Kirila i Metodija u Skopju, Republika Makedonija, jedan sa Sveučilišta u Kopru i Sveučilišta u Ljubljani te jedan student sa Sveučilišta Babes-Bolyai u Rumunjskoj.

Na doktorskome studiju *kroatistike* gostovao je student s Karlova univerziteta u Pragu, Češka Republika, te student sa Sveučilišta u Wrocławu, Republika Poljska.

Na doktorskome studiju *glotodidaktike* gostovao je student s Karlova univerziteta u Pragu, Češka Republika.

Na doktorskome studiju *medievistike* gostovao je student sa Sveučilišta u Wrocławu, Republika Poljska.

Na doktorskome studiju *psihologije* gostovao je student sa Sveučilišta u Ljubljani, Republika Slovenija.

Na doktorskome studiju *etnologije i kulturne antropologije* gostovao je student s Bulgarian Academy of Sciences u Sofiji, Bugarska.

Na doktorskome studiju *moderna i suvremena hrvatska povijest u europskom i svjetskom kontekstu* gostovali su studenti s École Pratique des Hautes Études, Pariz, Francuska Republika.

Prihvaćeni su sporazumi o dvojnomo doktoratu s ovim ustanovama:

- École Pratique des Hautes Études (Francuska)
- Sveučilištem Ghent (Belgija) i
- Sveučilišta Justus Liebig u Giessenu.

Tijekom izvještajnog razdoblja održane su sljedeće promocije:

- magistara znanosti: 20. siječnja 2012. i 29. lipnja 2012. promovirano je 95 polaznika, i
- doktora znanosti na Sveučilištu u Zagrebu: 6. studenoga 2011. promovirana su 93 polaznika, 1. srpnja 2012. promovirano je 80 polaznika i 30. rujna 2012. promovirano je 49 polaznika Filozofskoga fakulteta.

U ostvarenju programa poslijediplomskih studija (nastava, ispiti, mentorstva) sudjelovao je 231 nastavnik Filozofskoga fakulteta i 191 nastavnik i znanstvenik s drugih visokih učilišta i znanstvenoistraživačkih instituta.

Školarine na poslijediplomskim doktorskim studijima iznose od 8.500 kuna do 13.000 kuna po semestru, a na specijalističkom studiju 15.000 kuna po semestru. Iz školarina se pokrivaju svi izravni troškovi studija te manjim dijelom naknada nastavnica koji izvode nastavu.

Znanstvenoistraživački rad

I. ZNANSTVENI PROJEKTI – MINISTARSTVO ZNANOSTI, OBRAZOVANJA I SPORTA RH

1. Ministarstvo znanosti, obrazovanja i sporta RH produžilo je rad već prije odobrenim znanstvenim projektima pa se od 1. siječnja do 30. rujna 2012. financira ukupno 126 znanstvenih projekata.
2. Bilateralni projekti (četiri hrvatsko-slovenska, jedan hrvatsko-njemački, jedan hrvatsko-makedonski, jedan hrvatsko-mađarski, tri hrvatsko-srpska, jedan ostali) ostvarili su također prihode od MZOS-a.

II. MINISTARSTVO KULTURE

Ministarstvo kulture financijski podupire 21 znanstveno-stručno istraživanje iz područja arheologije, povijesti i etnologije.

III. PROJEKTI FINANCIRANI IZ MEĐUNARODNIH IZVORA

Fakultet sudjeluje u 10 međunarodnih projekata koji se financiraju ne temelju bilateralnih međudržavnih ugovora, iz EU i drugih međunarodnih fondova: Sedmi okvirni program (FP7), Program inovativnosti i konkurentnosti (CIP), prepristupni fond (IPA), TEMPUS, Program za cjeloživotno učenje (LLP) i drugi. Novi su odobreni projekti koji su započeli u ak. god. 2011./2012.: 2 Erasmusova intenzivna programa, jedan FP7 projekt koji provodi Knjižnica Fakulteta i projekt iz programa Jugoistočna Europa.

IV. PROJEKTI FINANCIRANI IZ OSTALIH IZVORA

Ukupno osam projekata financirano je iz drugih izvora u zemlji i inozemstvu: Europska komisija, fondovi, donacije.

Zagrebačka slavistička škola: Od 20. do 31. kolovoza u Dubrovniku je održan 41. Hrvatski seminar za strane slaviste Zagrebačke slavističke škole. Sudjelovalo je 56 polaznika (u proteklih 40 godina na seminarima Zagrebačke slavističke škole sudjelovao je 2.551 polaznik iz 54 države, a ostvareno je ukupno 3.060 dolazaka).

Međunarodna suradnja

Međunarodni projekti: Filozofski fakultet sudjeluje u međunarodnim projektima koji se financiraju na temelju bilateralnih međudržavnih ugovora, iz sredstava EU i drugih međunarodnih fondova (HERA, FP7, IPA, itd.).

U ak. god. 2011./2012. prijavljeni su projekti u kojima Filozofski fakultet sudjeluje kao prijavitelj i partner na natječajima Fonda za razvoj Sveučilišta u Zagrebu, Nacionalne zaklade za znanost, Sedmog okvirnog programa, Programa za cjeloživotno učenje, u okviru bilateralnih ugovora i ostalih programa.

Međunarodni projekti u tijeku:

- **CIP ICT PSP: CESAR; LetsMT!**
- **FP7: ACCURAT; CLARA; MASIS; SERSCIDA**
- **LLP Erasmus Intenzivni programi:** *Library, Information and Cultural Management, IP LibCMAS; Information and communication technology in supporting the educational process, ICE-EE; Digital technologies in cultural landscape research, IP-DITECUR*
- **LLP EILC – Erasmus Intensive Language Course**
- **LLP Erasmus Academic Network: Optimising Professional Translator Training in a Multilingual Europe, OPTIMALE**
- **TEMPUS: Example of Excellence for Joint (Degree) Development in South Eastern Europe, JoinSEE;**
- **SSE – South East Europe: SAGITTARIUS**
- **Learning through Languages, Mediating Open Resources for Education – Developing Online Teaching Skills – MORE DOTS**
- **The Family Studies Center of University of Notre Dame: The Nanovic Institute for European Studies i Office for Research: Political Violence and Children – Expanding the Social Ecological Model: Children and Interethnic Tension in Croatia**
- **Bilateralni sporazumi Hrvatska – Slovenija, Austrija, Srbija: Sociokulturni i psihosocijalni aspekti seksualnog zdravlja mladih u Sloveniji i Hrvatskoj; Hrvatsko-srpske umjetničke veze u 18., 19. i 20. stoljeću; Međujezične i međukulturalne veze te konstrukcija nacionalnog identiteta u slovenskom i hrvatskom turističkom diskursu; Interkulturalni odnosi i obrazovanje na manjinskim jezicima – Hrvatska – Srbija; Rodne, generacijske i kulturalne razlike u izražavanju ljubavi među bračnim partnerima; Germanizmi u hrvatskome – zvučni dijalektološki atlas; Nacionalni parkovi: Konstrukcija baštine i uloga države; Arheološke relacije na području između Mediterana, Alpa i Panonske nizine.**

Novi međunarodni projekti odobreni za financiranje koji počinju aktivnostima u 2012./2013.:

- **FP7 Cooperation: Operationalising Psychosocial Support in Crisis – OPSIC**
- **FP7 People: Automatic building of Machine Translation Abu-MaTran**
- **IPA: Violence leaves marks-Ring for Non-violence!**
- **LLP Erasmus Intensive programs: Translocal methodologies in gender studies**
- **LLP Key Activity 2: TransStar: raising transcultural, digital and multitranslational competences**

Gostovanja inozemnih profesora: Na Fakultetu je gostovalo više od 50 profesora iz Austrije, Australije, Bosne i Hercegovine, Brazila, Bugarske, Češke, Francuske, Irana, Italije, Kanade, Kine, Litve, Mađarske, Makedonije, Nizozemske, Norveške, Njemačke, Poljske, Portugala, Ruske Federacije, SAD-a, Slovačke, Slovenije, Srbije, Španjolske, Švedske, Turske, Ujedinjene Kraljevine Velike Britanije i Sjeverne Irske, Ukrajine itd., i to kroz 127 znanstvenih, nastavnih i ostalih vrsta akademskih boravaka na Fakultetu.

Gostovanja djelatnika Fakulteta: Djelatnici Fakulteta ostvarili su 630 inozemnih znanstvenih, stručnih i studijskih boravaka, i to: u Belgiji, Bosni i Hercegovini, Bugarskoj, Crnoj Gori, Češkoj, Danskoj, Estoniji, Francuskoj, Grčkoj, Gruziji, Indiji, Italiji, Japanu, Kanadi, Libanonu, Litvi, Mađarskoj, Makedoniji, Meksiku, Nizozemskoj, Njemačkoj, Poljskoj, Portugalu, Rumunjskoj, Ruskoj Federaciji, SAD-u, Slovačkoj, Sloveniji, Srbiji, Španjolskoj, Švedskoj, Švicarskoj, Turskoj, Ujedinjenoj Kraljevini Velike Britanije i Sjeverne

Irske, Ukrajini itd., na kraćim studijskim boravcima kao gosti predavači, kroz stručni boravak, sudjelovanja na konferencijama, rad na zajedničkim projektima, istraživački rad i kroz ostale oblike suradnje.

Gostovanja inozemnih studenata: Gostovalo je 106 studenata iz Austrije, Belgije, Bugarske, Češke, Francuske, Italije, Japana, Kosova, Latvije, Mađarske, Makedonije, Njemačke, Poljske, Rusije, SAD-a, Singapura, Slovačke, Slovenije, Turske. Gostovanja su ostvarena na temelju bilateralnih sveučilišnih i fakultetskih sporazuma, programa Erasmus, Basileus, stipendija Ministarstva znanosti, obrazovanja i sporta, CEEPUS programa, ostalih stipendija, a bilo je i nekoliko studenata koji su bez stipendije „zero-grant“ ili „freemover“ studenti.

Gostovanja studenata Fakulteta u inozemstvu: Studenti odlaze na gostovanja na temelju programa Erasmus, ostalih stipendija, natječaja, bilateralnih sporazuma, ali i kao *freemoveri*, i to na sveučilišta u Austriji, Češkoj, Italiji, Japanu, Mađarskoj, Meksiku, Njemačkoj, Poljskoj, Rusiji, Slovačkoj.

O stalnome porastu zanimanja za odlaznu mobilnost pokazuje i podatak da je na temelju Natječaja za mobilnost studenata Erasmus stipendiju za 2012./2013. dobilo 109 studenata Filozofskoga fakulteta, dok su u ak. god. 2011./2012. stipendiju dobila 82 studenata.

Medunarodni sporazumi

ERASMUS: Ukupno je za 2012./2013. potpisano 106 Erasmus sporazuma s 19 zemalja, odnosno 71 sveučilištem kojima je omogućena je mobilnost nastavnika i studenata na sveučilištima: **Austrija:** Karl-Franzens Universität Graz, Leopold-Franzens-Universität Innsbruck, Universität Klagenfurt i Universität Wien; **Belgija:** Universiteit Gent; **Bugarska:** „Paisij Hilendarski“ Plovdiv, South-West University Neofit Rilski, Blagoevgrad, Balgarska Akademia Na Naukite, Sofija, State University Of Library Studies and Information Technologies, Sofija, Velikoturnovski Universitet Sv. Sv. Kiril i Metodii; **Češka:** Masarykova Univerzita v Brne i Univerzita Karlova v Praze; Tomas Bata University Zlin; **Estonija:** Tallinn University; **Finska:** University of Helsinki; **Francuska:** EPHE - Ecole Pratique des Hautes Etudes, Paris i Université Lumière Lyon 2; **Italija:** Università degli Studi dell' Aquila, Università degli Studi di Bari, Università degli Studi di Catania, Università Degli Studi di Firenze, Università degli studi di Macerata, Università degli Studi di Napoli 'L'Orientale', University of Padova, Università degli Studi di Parma, Università degli Studi di Pisa, Università degli Studi di Roma 'La Sapienza', Università degli Studi di Torino, Università degli Studi di Trieste, Università degli Studi di Udine, Università degli Studi di Verona i Università degli Studi 'Ca' Foscari' di Venezia; **Litva:** Vytauto Didžiojo Universitetas, Kaunas i Vilnius Pedagogical University, Faculty of Philology; **Mađarska:** Central European University Kozep Europeai Egyetem, Budimpešta, Eötvös Loránd Tudományegyetem, Budimpešta, Károli Gáspár Református Egyetem, Budimpešta, Pécsi Tudományegyetem i Szegedi Tudományegyetem, Szeged; **Nizozemska:** Universiteit van Amsterdam, Universiteit Leiden i Universiteit Utrecht; **Njemačka:** Humboldt-Universität zu Berlin, Justus-Liebig-Universität Giessen, Georg-August-Universität Göttingen, Martin-Luther Universität Halle-Wittenberg Halle, Universität Hamburg; Ruprecht-Karls-Universität Heidelberg, University of Hildesheim, Friedrich-Schiller-Universität Jena, Universität zu Köln, University Konstanz, Ludwig-Maximilians-Universität München, Universität Regensburg, Universität des Saarlandes i Universität Stuttgart; **Poljska:** Akademia Techniczno-Humanistyczna w Bielsku-Białej, Uniwersytet Jagielloński, Krakov, Uniwersytet Im. Adama Mickiewicza, Poznan, Uniwersytet Warszawski i Uniwersytet Wrocławski; **Rumunjska:** Universitatea "Alexandru Ioan Cuza" Iasi; **Slovačka:** Univerzita Komenského v Bratislave, Univerzita Pavla Jozefa Šafarika V Košiciach i Univerzita Sv. Cyrila A Metoda v Trnava; **Slovenija:** Univerza v Ljubljani, Univerza na Primorskem, Koper i Univerza v Mariboru; **Španjolska:** Universitat Autònoma de Barcelona, Universidad de Alcalá, Madrid i Universidad de Salamanca; **Švedska:** Göteborgs Universitet; i **Ujedinjeno Kraljevstvo Velike Britanije i Sj. Irske:** University College London.

Međufakultetski ugovori: Potpisani su bilateralni međufakultetski ugovori o suradnji s ovim ustanovama:

- *Musashino University*, Japan, te
- *University of Texas College of Liberal Arts Center for Russian, East, European and Eurasian Studies*, SAD.

Potpisano je i pismo namjere s *Institute of Ethnology of the National Academy of Sciences of Ukraine i Boykivshchyna* Drogobyč, Ukrajina.

Medusveučilišni sporazumi: Filozofski fakultet bio je inicijatorom međusveučilišnih sporazuma potpisanih ak. god. 2011./2012.: University of Prishtina, Kosovo, i nastavak suradnje s Universidad de Alcalá de Henares, Madrid, Španjolska, a pokrenute su i inicijative za potpisivanje sporazuma, odnosno suradnju: Sveučilište Münster, Njemačka, Karadeniz Technical University, Turska, Sweet Briar College, SAD, University of Texas, School of Human Ecology, Human Development and Social Sciences of Austin, Filološki fakultet Minsk, Bjelorusija, Filološki fakultet Tomsko Državno Sveučilište, Ruska Federacija, Universidade Estadual Paulista (UNES), Brazil, itd.

Ostale međunarodne aktivnosti Fakulteta: Nastavlja se trajni rad na poboljšanju mogućnosti ostvarivanja međunarodne mobilnosti studenata, nastavnika i djelatnika te ostvarivanju uvjeta za što kvalitetnije uključivanje u programe cjeloživotnoga obrazovanja (LLP) i ostale programe potpore, posebice fondova EU.

Nastavila se suradnja na projektu *SECONDOS* sa Sveučilištem u Regensburgu kroz mobilnost studenata, a pokrenuta je inicijativa za suradnju sličnoga oblika sa Sveučilištem u Innsbrucku, Austrija.

Pokrenuta je i inicijativa za otvaranje *Moses Mendelssohn Institute for the Study of Jewish History and Culture in South Eastern Europe (MMI)* na Filozofskome fakultetu.

Fakultet je na Natječaj za izradu programa i izvođenja nastave na stranom jeziku u ak. god. 2012./2013. Sveučilišta u Zagrebu prijavio 9 kolegija, a tijekom 2011./2012. izvedeno je 6 kolegija toga natječaja.

Dosezi u primjeni ECTS sustava

Bolonjski studijski programi koji se izvode na Filozofskom fakultetu i u ovoj su akademskoj godini dobili posebnu pozornost u pogledu dobre i pravilne raspodjele ECTS bodova. Praćenje opterećenja studenata redovita je aktivnost nekoliko fakultetskih tijela, od kojih posebno valja izdvojiti Povjerenstvo za unapređivanje kvalitete nastave. Kategorija izbornih kolegija u tom je smislu posebno osjetljiva (raznovrsnost i bogatstvo izbornih kolegija poželjni su) jer valja voditi računa o bodovnoj uravnoteženosti kolegija koji ulaze u samu jezgru studija, kolegija u području unutarnje izbornosti i onih u području vanjske izbornosti. Ima li se na umu velik broj izbornih kolegija (od kojih je dobar broj uključen u kategoriju fakultetske izbornosti), iznimno je bitno osigurati bodovnu popunjenost u obveznim izbornim predmetima, a tek potom omogućiti studentima da biraju na razini šire fakultetske izbornosti. U ak. god. 2011./2012. posebna je pozornost posvećena tim pitanjima na različitim fakultetskim razinama, a ponajviše na razini odsjekâ koji se intenzivno susreću s tim problemom, vrlo često prilikom izrade prijedloga za izmjene u postojećim studijskim programima.

U ak. god. 2011./2012. nastavljena je primjena i testiranje novije opcije *Priznavanje ECTS bodova i predmeta*. Tom se opcijom koriste djelatnici Studentske službe i njome na još učinkovitiji način mogu udovoljiti raznim potrebama priznavanja kolegija (na FF postoji velika potreba za tom evidencijom) jer olakšava i poboljšava praćenje i evidentiranje mobilnosti studenata te evidenciju ECTS bodova ostvarenih izvan nastavnoga procesa.

Nakladnička djelatnost

Nakladnička služba Fakulteta FF-press i dalje prednost daje objavljivanju recentne znanstvene literature, a osobito se ističe u objavljivanju priručničke i udžbeničke literature prijeko potrebne za izvođenje kvalitetne nastave. Iako je novčana potpora i u ovoj ak. god. bila osjetno smanjena i zakašnjela, Ministarstvo znanosti, obrazovanja i sporta Republike Hrvatske i Ministarstvo kulture Republike Hrvatske, Zaklada HAZU te sam Fakultet, odnosno odsjeci i projekti, glavni su izvori sredstava za financiranje nakladničke djelatnosti.

U ak. god. 2011./2012. objavljena su 33 naslova (u nakladi od 100 do 700 primjeraka). Objavljeni se naslovi – od kojih je glavina iz područja znanosti o književnosti, filologije, povijesnih znanosti, filozofije, psihologije i etnologije te je sekundarna literatura u nastavi – mogu svrstati u dvije osnovne kategorije:

- **zbornici** I. Rukavina, K. Žažar (ur.): *Razvoj i okoliš* – knjiga sažetaka, 2011.; D. Roksandić (ur.): *Dijalog s povodom 3*, 2011.; D. Roksandić (ur.): *Colloquia 1/2011*; D. Roksandić (ur.): *Colloquia 2/2011*; Izdanja HAD-a vol. 27: *Rimska vojska u procesu romaniziranja Provincije Dalmacije*, 2011.; V. Brešić (ur.): *Periodica croatica – Luč*, 2011.; V. Afrić, Lj. Bakić-Tomić, D. Polšek, K. Žažar (ur.): *Društvene pretpostavke društva znanja*, 2012.; Z. Kovač (ur.): *Filološke studije 6/vol. 1-2*, 2012.; D. Roksandić (ur.): *Dijalog s povodom 4*, 2012.; D. Roksandić (ur.): *Colloquia 3/2012.*; V. Previšić (ur.): *Vodič kroz poslijediplomski studij pedagogije*, 2012.; M. Ljubičić, I. Peša Matracki, V. Kovačić (ur.): *Jernejev zbornik*, 2012.; D. Roksandić (ur.): *Radni listići 2*, 2012.; D. Roksandić (ur.): *Radni listići 3*, 2012.; Ljetna škola psihologije – *Lažna sjećanja*, 2012.; *Tekstom o tekstu*, zbornik studentskih radova, 2012.; Y. Vrhovac (ur.): *Introducing the European Language Portfolio in the Croatian and French Foreign Language Classroom 2*, 2012.; A. Ryznar (ur.): *Vila, kiklop, kauboj*, 2012.; V. Brešić (ur.): *Periodica Croatica sv. 8 – Hrvatska revija*, 2012.; D. Roksandić (ur.): *Colloquia 4/2012.*; Ž. Holjevac, I. Šute (ur.): *Mogersdorf 2008. – Varaždin*, 2012.; M. Čilaš Mikulić, A. T. Juričić, S. L. Udier (ur.): *Savjetovanje za lektore hrvatskoga kao inoga jezika*, vol. 1, 2012.; K. Mićanović (ur.): *Zbornik ZŠŠ 40 – Književnost i kultura devedesetih*, 2012.; D. Roksandić (ur.): *Desničini susreti 2012.* – programska knjižica, 2012. i
- **autorske knjige, monografije i udžbenici** - M. Tadinac – I. Hromatko: *Uvod u biološke osnove doživljaja i ponašanja* - reprint, 2011.; M. Čilaš Mikulić, M. Gulešić Machata, S. L. Udier: *Razgovarajte s nama (B1-B2)* – udžbenik, 2011.; M. Čilaš Mikulić, M. Gulešić Machata, S. L. Udier:

Razgovarajte s nama (B1-B2) – vježbenica, 2011.; P. Selem, I. Vilgorac Brčić: *Romis – Signa et litterae III*, 2012.; N. Jovanović: *Stilističko čitanje Marulićeva Evangelistara*, 2012.; D. Boras – P. Jandrić: *Kritičko e-obrazovanje* (sunakladništvo), 2012.; I. Peša Matracki: *Formazione delle parole e formazione delle parole in italiano*, 2012.; B. Knežević: *Reading Joyce*, 2012.; I. Andrijanić: *Filozofija vedante*, 2012.

- Filozofski fakultet nakladnik je više znanstvenih i stručnih časopisa koji se tiskaju manje-više redovito. U proteklom je razdoblju objavljeno šest svezaka: *Nova Croatica* V, 2012.; *Opuscula archeologica* 35, 2012.; *Radovi Zavoda za hrvatsku povijest* 43, 2012.; *Studia ethnologica croatica* 23, 2011.; *Studia romanica et anglica* 55, 2011.; *Zagreber Germanistische Beiträge* 20, 2012.

FF-press i dalje objavljuje informativne knjižice o studijima, razredbenome postupku i upisu na Fakultet. U proteklom je razdoblju objavljena *Informacije o razredbenom postupku*, kao i 2010./2011., samo u elektroničkom formatu (pdf), i to kao dio promotivnog DVD-a za Smotru Sveučilišta u Zagrebu.

Iako još uvijek većinu udžbenika i priručnika fakultetski znanstveno-nastavni djelatnici objavljuju u nakladničkim kućama Školska knjiga, Ljevak, Slap i dr., spomenute knjige, zbornici i časopisi objavljeni na Fakultetu služe i u nastavnom procesu.

Knjižnična djelatnost

U ak. god. 2011./2012. aktivnosti Knjižnice obilježilo je odvijanje **redovitog knjižničnog poslovanja**, razvoj djelatnosti te nastavak formalne obrade građe i njenu pripremu za smještaj u čitaonice s otvorenim pristupom i u zatvorenom spremištu koje je započelo prije preseljenja u novu zgradu knjižnice (2009. godine).

Knjižnica je pretplaćena na 123 strana i 73 domaća tiskana časopisa, a uz to prima i više od 100 tiskanih časopisa razmjenom ili darovima (41 domaći i 95 stranih). Osim zbirke elektroničkih časopisa na koje je pristup osiguralo Ministarstvo znanosti, obrazovanja i sporta (ScienceDirect, EBSCO i PsycARTICLES), iz sredstava Fakulteta osiguran je pristup na četiri zbirke elektroničkih časopisa koje pokrivaju društvene i humanističke znanosti (Emerald LIS, Project Muse, JSTOR i Cambridge HSS).

Nabavljeno je i računalno obrađeno 13.988 naslova knjižne građe, odnosno 23.586 svezaka. Osim kupnjom, Knjižnica je svoj fond obogatila i darovima pojedinaca i pravnih osoba.

U dijelu **razvojnih aktivnosti** posebna se pozornost posvetila budućem razvoju softvera za knjižnično poslovanje Koha, te se od 1. siječnja 2012. krenulo s modulom nabave koji omogućava potpuno automatsko praćenje nabave građe, od izrade narudžbenica, zaprimanja građe, te na osnovi tih podataka izradu preciznih izvještaja i jedinstvene inventarne knjige za sve zbirke. Također je počela sustavna edukacija korisnika organiziranjem tematskih predavanja i vježbi za studente i profesore. Služba međuknjižnične posudbe imala je više od 1.000 zahtjeva, od kojih su više od pola bili zahtjevi vanjskih korisnika za našom građom.

Trajno se radi na resigniranju građe u zatvorenom spremištu po novom jedinstvenom sustavu, a u izvještajnom je razdoblju resignirano 30.000 primjeraka građe, čime je od početka resigniranja (16.3.2010.) ukupno riješeno 70% građe smještene u spremištu.

U tome razdoblju knjižnica je radila u dvije smjene (8-20 sati), imala je 7.015 aktivnih korisnika i obavila više od 290.000 transakcija posudbe i vraćanja građe.

Od početka 2012. godine knjižnica sudjeluje u međunarodnom projektu SERSCIDA - Support for Establishment of National/Regional Data Archives, koji se bavi istraživačkim podacima u području društvenih znanosti. Projekt financira Europska komisija u okviru Sedmog okvirnog programa (FP7), a u njemu sudjeluje sedam partnera, među kojima su EU partneri koji već imaju uspostavljene funkcionalne arhive (FORS Swiss Foundation for Research in Social Sciences, University of Essex - United Kingdom Data Archives, University of Gothenburg – Swedish National Data Service, University of Ljubljana – Social Science Data Archive) zajedno s regionalnim partnerima (Filozofski fakultet Sveučilišta u Zagrebu, Centar za ljudska prava Univerziteta u Sarajevu, Institut ekonomskih nauka Beograd). Trajanje projekta je 30 mjeseci, a rezultat će biti funkcionalni prototip platforme za arhiviranje istraživačkih podataka u području društvenih znanosti.

Ukupna sredstva dobivena za projekt iznose 625.573,00 eura, od toga je Filozofskom fakultetu u Zagrebu dodijeljeno 112.269,75 eura. Više informacija o projektu nalazi se na adresi <http://www.serscida.eu/hr/>.

Studentske aktivnosti

Studentski zbor Filozofskog fakulteta prenio je sve svoje ovlasti na plenum svoga fakulteta još nakon posljednjih izbora za Studentski zbor. Na plenumu o studentskim pitanjima mogu glasati isključivo studenti Filozofskog fakulteta, a studentska pitanja uključuju i zadaće Studentskog zbora kao što su izbori studentskih delegata u fakultetska tijela ili izbor studentskoga pravobranitelja. U suradnji sa strukovnim udrugama plenum je proveo izbor studentskih predstavnika po odsjecima. Plenum Filozofskog fakulteta ima dugu tradiciju borbe

protiv komercijalizacije obrazovanja, a posebice protiv školarina i ostalih studentskih nameta, te su se studenti u protekloj godini pojačano aktivirali prilikom uvođenja novog sustava školarina.

Na Fakultetu već dugi niz godina djeluje Ured studentskoga pravobranitelja koji se bavi rješavanjem slučajeva individualnih kršenja studentskih prava na Fakultetu. Ured je u izvještajnom razdoblju imao dvije članice.

Na Fakultetu djeluju i strukovne studentske udruge koje danas objavljuju brojne (uglavnom stručne) časopise, organiziraju tribine, predavanja, alternativnu nastavu, kružoke, seminare, simpozije, brinu se o kvaliteti studijskih programa, bave se međunarodnom suradnjom i sl. Udruge su okupljene u Savez studentskih udruga Filozofskog fakulteta, koji se na razini Fakulteta zalaže za ostvarenje i poboljšanje radnih uvjeta svih udruga i njihovih članova. Tijekom izvještajnog razdoblja na Fakultetu su djelovale sljedeće udruge:

- Savez studentskih udruga Filozofskog fakulteta – SSUFF
- Klub studenata sociologije "Diskrepancija" – KSSD
- Klub studenata južne slavistike "A-302"
- Klub studenata psihologije – STUP
- Klub studenata komparativne književnosti – Klub K.
- Udruženje studenata filozofije – USF
- Klub studenata povijesti ISHA
- Klub studenata antropologije "Anthropos"
- Klub studenata povijesti umjetnosti Filozofskog fakulteta – KSPUFF
- Klub studenata anglistike "X.a."
- Klub studenata etnologije "Domaći"
- Klub studenata informatologije – KSIZ
- Klub studenata indologije Tarangini.

Studentske organizacije na Fakultetu bavile su se i općedruštvenim i socijalnim pitanjima koja se tiču studenata i reforme studija (financiranje studija, kvaliteta reforme studija), ali i zaštitom akademskih sloboda te autonomije sveučilišne zajednice.

I. STUDENTI - SVI

Tablica 1. Upisani studenti i apsolvanti - SVI na svim studijima Filozofski fakultet Sveučilišta u Zagrebu

Napomena: Podaci o upisanim studentima i apsolvantima odnose se na stanje na dan 1. listopada 2011., uključujući ponavljate, studente upisane prema posebnim uvjetima, strane studente i apsolvante.
Legenda: M= muškarci, Ž = žene, red* = redoviti studenti koji studiraju uz potporu Ministarstva, red** = redoviti studenti koji snose dio troškova studija, Ukp. = Ukupno
 Redovni i izvanredni studenti = definirani prema pravilniku o studiranju sastavnice ili prema Sveučilišnom pravilniku o studiranju ako na sastavnici takav pravilnik ne postoji
 Apsolvanti = studenti koji su odslušali sve kolegije i imaju verificirane sve obveze u indeksu, ali polazu ispite i/ili izraduju završni ili diplomski rad.

a) SVEUČILIŠNI STUDIJ

Način studiranja	I. godina		II. godina		III. godina		IV. godina		APSOLVENTI		SVI							
	M	Ž	M	Ž	M	Ž	M	Ž	M	Ž	M	Ž						
red*	265	741	1.006	153	416	569	158	542	700	18	54	72	30	71	101	624	1.824	2.448
red**	0	0	0	67	202	269	106	263	369	2	26	28	8	18	26	183	509	692
izvanredni	0	0	0	0	0	0	0	0	0	0	0	0	0	0	0	0	0	0
Ukupno	265	741	1.006	220	618	838	264	805	1.069	20	80	100	38	89	127	807	2.333	3.140

Filozofski fakultet u ak. god. 2011./2012. nije imao upisanih studenata ni apslovenata na integriranom sveučilišnom preddiplomskom i diplomskom sveučilišnom studiju

Način studiranja	I. godina		II. godina		APSOLVENTI		SVI					
	M	Ž	M	Ž	M	Ž	M	Ž				
red*	167	631	798	170	601	771	232	542	774	569	1.774	2.343
red**	0	0	0	30	170	200	0	0	0	30	170	200
izvanredni	0	0	0	0	0	0	0	0	0	0	0	0
Ukupno	167	631	798	200	771	971	232	542	774	599	1.944	2.543

Filozofski fakultet u ak. god. 2011./2012. nije imao upisanih studenata ni apslovenata na zajedničkom i združenom sveučilišnom studiju

b) STRUČNI STUDIJ

Filozofski fakultet u ak. god. 2011./2012. nije imao upisanih studenata ni apslovenata na stručnom studiju

c) DODIPLOMSKI STUDIJ

Filozofski fakultet u ak. god. 2011./2012. nije imao upisanih studenata ni apslovenata na dodiplomskom studiju

Tablica 2. Upisani studenti - ponavljači - SVI na svim studijima Filozofski fakultet Sveučilišta u Zagrebu

Napomena: Pod **ukupno*** podrazumijevaju se svi upisani studenti bez apsolviranih.

Ponavljači = studenti koji nisu stekli dovoljno ECTS bodova za upis više godine te su upisani na semestar koji pripada toj godini studija.

a) **SVEUČILIŠNI STUDIJ**

PREDDIPLOMSKI STUDIJ	Način studiranja	I. godina		II. godina		III. godina		IV. godina		SVEUKUPNO	
		ukupno*	ponavljači	ukupno*	ponavljači	ukupno*	ponavljači	ukupno*	ponavljači	ukupno*	ponavljači
	red**	1.006	0	569	0	700	0	72	0	2.347	0
	red**	0	191	269	0	369	229	28	0	666	420
	izvanredni	0	0	0	0	0	0	0	0	0	0
	UKUPNO	1.006	191	838	0	1.069	229	100	0	3.013	420

Filozofski fakultet u ak. god. 2011./2012. nije imao upisanih studenata - ponavljača - na integriranom sveučilišnom preddiplomskom i diplomskom sveučilišnom studiju

DIPLOMSKI STUDIJ	Način studiranja	I. godina		II. godina		SVEUKUPNO	
		ukupno*	ponavljači	ukupno*	ponavljači	ukupno*	ponavljači
	red*	798	0	771	0	1.569	0
	red**	0	0	200	200	200	200
	izvanredni	0	0	0	0	0	0
	UKUPNO	798	0	971	200	1.769	200

Filozofski fakultet u ak. god. 2011./2012. nije imao upisanih studenata - ponavljača - na zajedničkom i zduženom sveučilišnom studiju

b) **STRUČNI STUDIJ**

Filozofski fakultet u ak. god. 2011./2012. nije imao upisanih studenata - ponavljača - na stručnom studiju

c) **DODIPLOMSKI STUDIJ**

Filozofski fakultet u ak. god. 2011./2012. nije imao upisanih studenata - ponavljača - na dodiplomskom studiju

Tablica 2.a. Broj studenata i ponavljača po studijima Filozofski fakultet Sveučilišta u Zagrebu

SVEUČILIŠTE U ZAGREBU	Način studiranja	SVEUČILIŠNI STUDIJ													
		PREDDIPLOMSKI		INTEGRIRANI		DIPLOMSKI		ZAJEDNIČKI		STRUČNI		DODIPLOMSKI		SVEUKUPNO**	
		ukupno	ponavljači	ukupno	ponavljači	ukupno	ponavljači	ukupno	ponavljači	ukupno	ponavljači	ukupno	ponavljači	studenata	ponavljača
FILOZOFSKI FAKULTET	red*	2.347	0	0	0	1.569	0	0	0	0	0	0	0	0	0
	red**	666	420	0	0	200	200	0	0	0	0	0	0	866	620
	izvanredni	0	0	0	0	0	0	0	0	0	0	0	0	0	0
	UKUPNO	3.013	420	0	0	1.769	200	0	0	0	0	0	0	4.782	620

Tablica 3. Upisani studenti prema posebnim uvjetima - Filozofski fakultet Sveučilišta u Zagrebu

Napomena: Podaci se odnose na stanje na dan 1. listopada 2011. za upisane studente i apsolvante.

a) SVEUČILIŠNI STUDIJ

PREDDIPLOMSKI	I. godina	II. godina	III. godina	IV. godina	Apsolvanti	Ukupno
studenti s invaliditetom s oštećenjem većim od 60%	15	9	7	0	0	31
Na temelju čl. 53. Zakona o pravima Hrvatskih branitelja iz domovinskog rata	0	0	0	0	0	0
Na temelju čl. 48.b Zakona vojnih i civilnih invalida iz domovinskog rata	0	0	0	0	0	0
Hrvatska dijaspora	9	13	22	26		70
UKUPNO	24	22	29	26	0	101

Filozofski fakultetu ak. god. 2011./12. nije imao upisanih studenata prema posebnim uvjetima na integriranom preddiplomskom i diplomskom sveučilišnom studiju

DIPLOMSKI	I. godina	II. godina	Apsolvanti	Ukupno
studenti s invaliditetom s oštećenjem većim od 60%	5	3		8
Na temelju čl. 53. Zakona o pravima hrvatskih branitelja iz domovinskog rata	106	129	164	399
Na temelju čl. 48.b Zakona vojnih i civilnih invalida iz domovinskog rata	4	5	0	9
Hrvatska dijaspora	9	11	10	30
UKUPNO	124	148	174	446

Filozofski fakultetu ak. god. 2011./12. nije imao upisanih studenata prema posebnim uvjetima na zajedničkom i združenom sveučilišnom studiju

b) STRUČNI STUDIJ

Filozofski fakultetu ak. god. 2011./12. nije imao upisanih studenata prema posebnim uvjetima na stručnom studiju

c) DODIPLOMSKI STUDIJ

Filozofski fakultetu ak. god. 2011./12. nije imao upisanih studenata prema posebnim uvjetima na dodiplomskom studiju

Tablica 3.a. Ukupan broj studenata i apsolvanta upisanih prema posebnim uvjetima na svim studijima Filozofski fakultet Sveučilišta u Zagrebu

POSEBNI UVJETI UPISA	SVEUČILIŠNI STUDIJ				STRUČNI STUDIJ	DODIPLOMSKI STUDIJ	APSOLVENTI	SVEUKUPNO**
	PREDDIPL.	INTEGRIRANI	DIPLOMSKI	ZAJEDNIČKI				
studenti s invaliditetom s oštećenjem većim od 60%	31	0	8	0	0	0	0	39
Na temelju čl. 53. Zakona o pravima hrvatskih branitelja iz domovinskog rata	0	0	399	0	0	0	164	399
Na temelju čl. 48.b Zakona vojnih i civilnih invalida iz domovinskog rata	0	0	9	0	0	0	0	9
Hrvatska dijaspora	70	0	30	0	0	0	10	100
UKUPNO	101	0	446	0	0	0	174	547

**studiji; (a) sveučilišni + (b) stručni + (c) dodiplomski

Tablica 4. Studenti SVI - položili završni (ZI) odnosno diplomski ispit (DI) - Filozofski fakultet Sveučilišta u Zagrebu

NAZIV STUDIJA***	M	Ž	Ukupno
ODSJEK ZA ANGLISTIKU			
Preddiplomski sveučilišni studij Anglistika (dvopredmetni)	18	27	45
Preddiplomski sveučilišni studij Švedski jezik i kultura (dvopredmetni)	3	7	10
Diplomski sveučilišni studij Anglistika (jednopedmetni), smjer: Prevoditeljski	1	2	3
Diplomski sveučilišni studij Anglistika (dvopredmetni), smjer: Prevoditeljski	2	1	3
Diplomski sveučilišni studij Anglistika (jednopedmetni), smjer: Lingvistički	0	2	2
Diplomski sveučilišni studij Anglistika (dvopredmetni), smjer: Lingvistički	1	1	2
Diplomski sveučilišni studij Anglistika (jednopedmetni), smjer: Književno-kulturološki	1	3	4
Diplomski sveučilišni studij Anglistika (dvopredmetni), smjer: Književno-kulturološki	1	3	4
Diplomski sveučilišni studij Anglistika (jednopedmetni), smjer: Nastavnički	0	2	2
Diplomski sveučilišni studij Anglistika (dvopredmetni), smjer: Nastavnički	0	2	2
Diplomski sveučilišni studij Švedski jezik i kultura (dvopredmetni), smjer: Lingvistički studij švedskog jezika	1	1	2
Diplomski sveučilišni studij Švedski jezik i kultura (dvopredmetni), smjer: Prevoditeljski studij švedskog jezika	1	0	1
Dodiplomski sveučilišni studij Engleski jezik i književnost (jednopedmetni)	0	0	0
Dodiplomski sveučilišni studij Engleski jezik i književnost (dvopredmetni)	22	36	58
ODSJEK ZA ARHEOLOGIJU			
Preddiplomski sveučilišni studij Arheologija (dvopredmetni)	3	5	8
Preddiplomski sveučilišni studij Arheologija (jednopedmetni)	2	3	5
Diplomski sveučilišni studij Arheologija (jednopedmetni), smjer: Prapovijesna arheologija	0	3	3
Diplomski sveučilišni studij Arheologija (jednopedmetni), smjer: Antička arheologija	0	3	3
Diplomski sveučilišni studij Arheologija (jednopedmetni), smjer: Srednjovjekovna arheologija	0	3	3
Dodiplomski sveučilišni studij Arheologija (dvopredmetni)	7	11	18
Dodiplomski sveučilišni studij Arheologija (jednopedmetni)	2	3	5
ODSJEK ZA ETNOLOGIJU I KULTURNU ANTROPOLOGIJU			
Preddiplomski sveučilišni studij Etnologija i kulturna antropologija (dvopredmetni)	4	8	12
Diplomski sveučilišni studij Etnologija i kulturna antropologija (dvopredmetni)	3	6	9
Dodiplomski sveučilišni studij Etnologija (dvopredmetni)	4	12	16
ODSJEK ZA FILOZOFIJU			
Preddiplomski sveučilišni studij Filozofija (dvopredmetni)	2	7	9
Preddiplomski sveučilišni studij Filozofija (jednopedmetni)	3	3	6
Diplomski sveučilišni studij Filozofija (dvopredmetni), smjer: Znanstveni	0	0	0
Diplomski sveučilišni studij Filozofija (dvopredmetni), smjer: Nastavnički	1	2	3
Diplomski sveučilišni studij Filozofija (jednopedmetni), smjer: Znanstveni	3	3	6
Dodiplomski sveučilišni studij Filozofija (dvopredmetni)	9	12	21
ODSJEK ZA FONETIKU			
Preddiplomski sveučilišni studij Fonetika (dvopredmetni)	5	6	11
Diplomski sveučilišni studij Fonetika (dvopredmetni), modul: rehabilitacijski	1	1	2
Diplomski sveučilišni studij Fonetika (dvopredmetni), modul: znanstveni	1	0	1
Diplomski sveučilišni studij Fonetika (dvopredmetni), modul: govornički	1	1	2
Dodiplomski sveučilišni studij Fonetika (dvopredmetni)	7	9	16
ODSJEK ZA GERMANISTIKU			
Preddiplomski sveučilišni studij Germanistika (dvopredmetni)	4	10	14
Preddiplomski sveučilišni studij Netherlandistika (dvopredmetni)	0	0	0
Diplomski sveučilišni studij Germanistika (dvopredmetni), smjer: Kulturološki	1	2	3
Diplomski sveučilišni studij Germanistika (dvopredmetni), smjer: Nastavnički	1	1	2
Diplomski sveučilišni studij Germanistika (dvopredmetni), smjer: Prevoditeljski, modul: prevoditelj	1	2	3
Diplomski sveučilišni studij Germanistika (dvopredmetni), smjer: Prevoditeljski, modul: tumač	0	0	0
Dodiplomski sveučilišni studij Njemački jezik i književnost (dvopredmetni)	12	14	26
ODSJEK ZA HUNGAROLOGIJU, TURKOLOGIJU I JUDAISTIKU			
Preddiplomski sveučilišni studij Hungarologija (dvopredmetni)	1	4	5
Preddiplomski sveučilišni studij Turkologija (dvopredmetni)	3	5	8
Diplomski sveučilišni studij Hungarologija (dvopredmetni)	1	1	2
Diplomski sveučilišni studij Turkologija (dvopredmetni)	0	0	0
Dodiplomski sveučilišni studij Hungarologija (dvopredmetni)	1	4	5
Dodiplomski sveučilišni studij Turkologija (dvopredmetni)	1	1	2

ODSJEK ZA INDOLOGIJU I DALEKOISTOČNE STUDIJE			
Preddiplomski sveučilišni studij Indologija (dvopredmetni)	2	3	5
Diplomski sveučilišni studij Indologija (dvopredmetni)	0	2	2
Dodiplomski sveučilišni studij Indologija (dvopredmetni)	2	4	6
Odsjek za informacijske znanosti			
Preddiplomski sveučilišni studij Informacijske znanosti (dvopredmetni)	8	13	21
Preddiplomski sveučilišni studij Informacijske znanosti (jednopredmetni)	5	5	10
Diplomski sveučilišni studij Informacijske znanosti (jednopredmetni), smjer: Arhivistika	0	0	0
Diplomski sveučilišni studij Informacijske znanosti (dvopredmetni), smjer: Arhivistika	1	1	2
Diplomski sveučilišni studij Informacijske znanosti (jednopredmetni), smjer: Bibliotekarstvo	2	2	4
Diplomski sveučilišni studij Informacijske znanosti (dvopredmetni), smjer: Bibliotekarstvo	2	2	4
Diplomski sveučilišni studij Informacijske znanosti (jednopredmetni), smjer: Informatika - nastavnički studij	1	1	2
Diplomski sveučilišni studij Informacijske znanosti (dvopredmetni), smjer: Informatika - nastavnički studij	1	1	2
Diplomski sveučilišni studij Informacijske znanosti (jednopredmetni), smjer: Informatika - istraživački studij	1	2	3
Diplomski sveučilišni studij Informacijske znanosti (dvopredmetni), smjer: Informatika - istraživački studij	2	1	3
Diplomski sveučilišni studij Informacijske znanosti (dvopredmetni), smjer: Informatologija	1	1	2
Diplomski sveučilišni studij Informacijske znanosti (jednopredmetni), smjer: Muzeologija	0	0	0
Diplomski sveučilišni studij Informacijske znanosti (dvopredmetni), smjer: Muzeologija	1	0	1
Dodiplomski sveučilišni studij Informacijske znanosti (dvopredmetni), smjer: Bibliotekarstvo	1	2	3
Dodiplomski sveučilišni studij Informacijske znanosti (dvopredmetni), smjer: Informatika - nastavnički studij	1	2	3
Dodiplomski sveučilišni studij Informacijske znanosti (dvopredmetni), smjer: Informatika - istraživački studij	1	2	3
Dodiplomski sveučilišni studij Informacijske znanosti (dvopredmetni), smjer: Informatologija	0	1	1
Dodiplomski sveučilišni studij Informacijske znanosti (dvopredmetni), smjer: Muzeologija	1	1	2
ODSJEK ZA ISTOČNOSLAVENSKE JEZIKE I KNJIŽEVNOSTI			
Preddiplomski sveučilišni studij Ruski jezik i književnost (dvopredmetni)	5	8	13
Preddiplomski sveučilišni studij Ukrajinski jezik i književnost (dvopredmetni)	1	2	3
Diplomski sveučilišni studij Ruski jezik i književnost (dvopredmetni), smjer: Prevoditeljski	2	1	3
Diplomski sveučilišni studij Ruski jezik i književnost (dvopredmetni), smjer: Nastavnički	1	2	3
Diplomski sveučilišni studij Ukrajinski jezik i književnost (dvopredmetni), smjer: Nastavnički	0	0	0
Diplomski sveučilišni studij Ukrajinski jezik i književnost (dvopredmetni), smjer: Prevoditeljsko-kulturološki	1	0	1
Dodiplomski sveučilišni studij Ruski jezik i književnost (dvopredmetni)	4	8	12
Dodiplomski sveučilišni studij Ukrajinski jezik i književnost (dvopredmetni)	0	1	1
ODSJEK ZA JUŽNOSLAVENSKE JEZIKE I KNJIŽEVNOSTI			
Preddiplomski sveučilišni studij Južnoslavenski jezici i književnosti (dvopredmetni)	5	9	14
Diplomski sveučilišni studij Južnoslavenski jezici i književnosti (dvopredmetni), smjer: Jezično-književni	1	0	1
Diplomski sveučilišni studij Južnoslavenski jezici i književnosti (dvopredmetni), smjer: Književno-interkulturalni	0	1	1
Dodiplomski sveučilišni studij Južnoslavenski jezici i književnosti (dvopredmetni)	2	2	4
ODSJEK ZA KLASIČNU FILOLOGIJU			
Preddiplomski sveučilišni studij Latinski jezik i književnost (dvopredmetni)	0	2	2
Preddiplomski sveučilišni studij Grčki jezik i književnost (dvopredmetni)	1	1	2
Diplomski sveučilišni studij Latinski jezik i književnost (dvopredmetni), smjer: Nastavnički	0	1	1
Diplomski sveučilišni studij Latinski jezik i književnost (dvopredmetni), smjer: Istraživački	0	1	1
Diplomski sveučilišni studij Grčki jezik i književnost (dvopredmetni), smjer: Nastavnički	0	1	1
Diplomski sveučilišni studij Grčki jezik i književnost (dvopredmetni), smjer: Istraživački	0	0	0
Dodiplomski sveučilišni studij Latinski jezik i književnost (dvopredmetni)	2	3	5
Dodiplomski sveučilišni studij Grčki jezik i književnost (dvopredmetni)	1	2	3
ODSJEK ZA KOMPARATIVNU KNJIŽEVNOST			
Preddiplomski sveučilišni studij Komparativna književnost (jednopredmetni)	4	4	8
Preddiplomski sveučilišni studij Komparativna književnost (dvopredmetni)	4	7	11
Diplomski sveučilišni studij Komparativna književnost (jednopredmetni)	1	2	3
Diplomski sveučilišni studij Komparativna književnost (dvopredmetni)	2	4	6
Dodiplomski sveučilišni studij Komparativna književnost (dvopredmetni)	4	12	16

ODSJEK ZA KROATISTIKU			
Preddiplomski sveučilišni studij Kroatistika (jednopredmetni)	8	11	19
Preddiplomski sveučilišni studij Kroatistika (dvopredmetni)	12	16	28
Diplomski sveučilišni studij Kroatistika (jednopredmetni), smjer: Nastavnički	6	11	17
Diplomski sveučilišni studij Kroatistika (dvopredmetni), smjer: Nastavnički	7	16	23
Diplomski sveučilišni studij Kroatistika (dvopredmetni), smjer: Književni	1	3	4
Diplomski sveučilišni studij Kroatistika (dvopredmetni), smjer: Jezikoslovni	2	3	5
Dodiplomski sveučilišni studij Hrvatski jezik i književnost (jednopredmetni)	1	2	3
Dodiplomski sveučilišni studij Hrvatski jezik i književnost (dvopredmetni)	22	44	66
ODSJEK ZA LINGVISTIKU			
Preddiplomski sveučilišni studij Lingvistika (dvopredmetni)	4	9	13
Diplomski sveučilišni studij Lingvistika (dvopredmetni), smjer: Kognitivna lingvistika	1	1	2
Diplomski sveučilišni studij Lingvistika (dvopredmetni), smjer: Opća lingvistika	0	1	1
Diplomski sveučilišni studij Lingvistika (dvopredmetni), smjer: Poredbena lingvistika	1	1	2
Diplomski sveučilišni studij Lingvistika (dvopredmetni), smjer: Primijenjena lingvistika	1	1	2
Diplomski sveučilišni studij Lingvistika (dvopredmetni), smjer: Računalna lingvistika	1	1	2
Dodiplomski sveučilišni studij Lingvistika (dvopredmetni)	4	3	7
ODSJEK ZA PEDAGOGIJU			
Preddiplomski sveučilišni studij Pedagogija (jednopredmetni)	9	13	22
Preddiplomski sveučilišni studij Pedagogija (dvopredmetni)	8	10	18
Diplomski sveučilišni studij Pedagogija (jednopredmetni)	4	9	13
Diplomski sveučilišni studij Pedagogija (dvopredmetni)	7	7	14
Dodiplomski sveučilišni studij Pedagogija (dvopredmetni)	4	14	18
ODSJEK ZA POVIJEST			
Preddiplomski sveučilišni studij Povijest (jednopredmetni)	12	12	24
Preddiplomski sveučilišni studij Povijest (dvopredmetni)	7	7	14
Diplomski sveučilišni studij Povijest (jednopredmetni), smjer: Nastavnički	4	4	8
Diplomski sveučilišni studij Povijest (jednopredmetni), smjer: Istraživački	4	8	12
Dodiplomski sveučilišni studij Povijest (jednopredmetni)	8	9	17
Dodiplomski sveučilišni studij Povijest (dvopredmetni)	14	17	31
ODSJEK ZA POVIJEST UMJETNOSTI			
Preddiplomski sveučilišni studij Povijest umjetnosti (dvopredmetni)	4	12	16
Diplomski sveučilišni studij Povijest umjetnosti (jednopredmetni), smjer: Istraživački	1	1	2
Diplomski sveučilišni studij Povijest umjetnosti (dvopredmetni), smjer: Istraživački	3	3	6
Diplomski sveučilišni studij Povijest umjetnosti (dvopredmetni), smjer: Nastavnički	1	3	4
Dodiplomski sveučilišni studij Povijest umjetnosti (dvopredmetni)	7	13	20
ODSJEK ZA PSIHOLOGIJU			
Preddiplomski sveučilišni studij Psihologija (jednopredmetni)	23	51	74
Diplomski sveučilišni studij Psihologija (jednopredmetni)	12	24	36
Dodiplomski sveučilišni studij Psihologija (jednopredmetni)	14	33	47
ODSJEK ZA ROMANISTIKU			
Preddiplomski sveučilišni studij Francuski jezik i književnost (dvopredmetni)	9	11	20
Preddiplomski sveučilišni studij Portugalski jezik i književnost (dvopredmetni)	3	8	11
Preddiplomski sveučilišni studij Rumunjski jezik i književnost (dvopredmetni)	1	2	3
Preddiplomski sveučilišni studij Španjolski jezik i književnost (dvopredmetni)	4	10	14
Diplomski sveučilišni studij Francuski jezik i književnost (dvopredmetni), smjer: Znanstveni	1	0	1
Diplomski sveučilišni studij Francuski jezik i književnost (dvopredmetni), smjer: Prevoditeljski	1	2	3
Diplomski sveučilišni studij Francuski jezik i književnost (dvopredmetni), smjer: Nastavnički	1	3	4
Diplomski sveučilišni studij Portugalski jezik i književnost (dvopredmetni)	1	4	5
Diplomski sveučilišni studij Rumunjski jezik i književnost (dvopredmetni)	0	2	2
Diplomski sveučilišni studij Španjolski jezik i književnost (dvopredmetni), smjer: Znanstveni, modul: Književnost	1	2	3
Diplomski sveučilišni studij Španjolski jezik i književnost (dvopredmetni), smjer: Znanstveni, modul: Lingvistika	0	0	0
Diplomski sveučilišni studij Španjolski jezik i književnost (dvopredmetni), smjer: Nastavnički	0	4	4
Dodiplomski sveučilišni studij Francuski jezik i književnost (dvopredmetni)	8	11	19
Dodiplomski sveučilišni studij Španjolski jezik i književnost (dvopredmetni)	4	9	13
ODSJEK ZA SOCIOLOGIJU			
Preddiplomski sveučilišni studij Sociologija (jednopredmetni)	8	11	19
Preddiplomski sveučilišni studij Sociologija (dvopredmetni)	8	9	17
Diplomski sveučilišni studij Sociologija (jednopredmetni), smjer: Znanstveni	2	4	6
Diplomski sveučilišni studij Sociologija (dvopredmetni), smjer: Znanstveni	2	2	4
Diplomski sveučilišni studij Sociologija (dvopredmetni), smjer: Nastavnički	3	3	6
Dodiplomski sveučilišni studij Sociologija (jednopredmetni)	2	5	7
Dodiplomski sveučilišni studij Sociologija (dvopredmetni)	15	11	26

ODSJEK ZA TALIJANISTIKU			
Preddiplomski sveučilišni studij Talijanistika (jednopedmetni)	2	4	6
Preddiplomski sveučilišni studij Talijanistika (dvopedmetni)	4	11	15
Diplomski sveučilišni studij Talijanistika (jednopedmetni), smjer: Jezikoslovno-kulturološki	1	0	1
Diplomski sveučilišni studij Talijanistika (dvopedmetni), smjer: Jezikoslovno-kulturološki	0	2	2
Diplomski sveučilišni studij Talijanistika (jednopedmetni), smjer: Književno-kulturološki	1	2	3
Diplomski sveučilišni studij Talijanistika (dvopedmetni), smjer: Književno-kulturološki	1	1	2
Diplomski sveučilišni studij Talijanistika (jednopedmetni), smjer: Nastavnički	1	1	2
Diplomski sveučilišni studij Talijanistika (dvopedmetni), smjer: Nastavnički	1	1	2
Dodiplomski sveučilišni studij Talijanski jezik i književnost (dvopedmetni)	3	9	12
ODSJEK ZA ZAPADNOSLAVENSKE JEZIKE I KNJIŽEVNOSTI			
Preddiplomski sveučilišni studij Češki jezik i književnost (dvopedmetni)	4	5	9
Preddiplomski sveučilišni studij Poljski jezik i književnost (dvopedmetni)	4	4	8
Preddiplomski sveučilišni studij Slovački jezik i književnost (dvopedmetni)	3	3	6
Diplomski sveučilišni studij Češki jezik i književnost (dvopedmetni), smjer: Prevoditeljsko-kulturološki	1	2	3
Diplomski sveučilišni studij Češki jezik i književnost (dvopedmetni), smjer: Nastavnički	1	2	3
Diplomski sveučilišni studij Poljski jezik i književnost (dvopedmetni), smjer: Lingvistički	1	0	1
Diplomski sveučilišni studij Poljski jezik i književnost (dvopedmetni), smjer: Kulturološki	0	0	0
Diplomski sveučilišni studij Slovački jezik i književnost (dvopedmetni), smjer: Prevoditeljsko-kulturološki	1	0	1
Diplomski sveučilišni studij Slovački jezik i književnost (dvopedmetni), smjer: Nastavnički	0	0	0
Dodiplomski sveučilišni studij Češki jezik i književnost (dvopedmetni)	3	9	12
Dodiplomski sveučilišni studij Poljski jezik i književnost (dvopedmetni)	1	4	5
Dodiplomski sveučilišni studij Slovački jezik i književnost (dvopedmetni)	3	2	5
FAKULTETSKA KATEDRA ZA ANTROPOLOGIJU			
Preddiplomski sveučilišni studij Antropologija (dvopedmetni)	0	2	2
Diplomski sveučilišni studij Antropologija (dvopedmetni)	0	1	1
Dodiplomski sveučilišni studij Antropologija (dvopedmetni)	5	5	10
UKUPNO	541	908	1449

***Naziv prema dopusnici za rad izdanoj od strane Ministarstva znanosti, obrazovanja i športa

Tablica 4.a. Studenti SVI - položili završni (ZI) odnosno diplomski ispit (DI) - sumarno po studijima
Filozofski fakultet Sveučilišta u Zagrebu

VRSTA STUDIJA	M	Ž	Ukupno
Sveučilišni preddiplomski studij	220	360	580
Sveučilišni integrirani preddiplomski i diplomski studij	0	0	0
Sveučilišni diplomski studij	119	206	325
Zajednički studij	0	0	0
Združeni studij	0	0	0
Stručni studij	0	0	0
Dodiplomski sveučilišni studij	202	342	544
UKUPNO	541	908	1449

II. PODACI PREMA ODSJECIMA, SMJEROVIMA I STUDIJIMA

Napomena: Podaci o upisanim studentima i apsolviranim odnose se na stanje na dan 1. listopada 2011., uključujući ponavljajuće, upisane prema posebnim uvjetima te strane studente, odnosno na stanje 30. rujna 2012. za one koji su završili ili diplomirali.

Tablica 5. Preddiplomski studij Filozofski fakultet Sveučilišta u Zagrebu - upisani studenti, apsolvanti i studenti koji su završili studij

Odsjek-Studij-Smjer	I. godina	II. godina	III. godina	IV. godina	Apsolvanti	Završili studij
Povijest	49	48	47	0	5	38
Atheologija	29	22	19	0	4	13
Lingvistika	22	12	16	0	3	13
Fonetika	18	14	14	0	4	11
Komparativna književnost	30	27	26	0	10	19
Kroatistika	84	72	67	0	22	47
Češki jezik i književnost	15	12	16	0	1	9
Slovački jezik i književnost	9	6	7	0	2	6
Ruski jezik i književnost	21	19	17	18	3	13
Ukrajinski jezik i književnost	11	10	9	8	2	3
Poljski jezik i književnost	15	9	10	0	2	8
Južnoslavenski jezici i književnost	28	12	21	0	3	13
Talijanstika	33	33	34	0	0	21
Francuski jezik i književnost	28	25	27	0	0	20
Španjolski jezik i književnost	20	14	18	0	0	14
Portugalski jezik i književnost	16	15	12	0	0	11
Rumunjski jezik i književnost	8	5	4	0	0	3
Njemaštika	40	31	25	0	0	14
Anglistika	61	56	54	0	12	45
Švedski jezik i kultura	17	15	13	0	0	10
Hungarologija	17	6	7	0	0	5
Turkologija	17	10	13	0	0	8
Indologija	26	7	11	6	0	5
Latinski jezik i književnost	12	8	8	5	0	2
Grčki jezik i književnost	1	2	2	2	0	2
Filozofija	61	42	18	42	0	15
Povijest umjetnosti	35	31	29	0	0	16
Antropologija	11	7	8	0	0	2
Etnologija i kultura antropologija	25	16	21	0	0	12
Informacijske znanosti	61	51	55	0	0	31
Sociologija	54	54	50	0	21	36
Psihologija	77	96	81	0	33	74
Pedagogija	52	48	44	0	0	40
Niederlandistika	0	0	0	0	0	5
Ostali studiji	3	3	266	19	0	0
UKUPNO	1006	838	1.069	100	127	584

(Tablica 6. Integrirani preddiplomski i diplomski studij Filozofskog fakulteta Sveučilišta u Zagrebu - upisani studenti, apsolvanti i studenti koji su završili studij) Filozofski fakultet u a.g. 2011./2012. nije imao studenata na integriranom preddiplomskom i diplomskom studiju.

Tablica 7. Diplomski studij Filozofski fakultet Sveučilišta u Zagrebu - upisani studenti, apsolvanti i studenti koji su završili studij

Odsjek-Studij-Smjernik	I. godina	II. godina	Apsolvanti	Diplomirali
Anglistika	50	57	30	13
Antropologija	12	15	10	2
Arheologija	25	30	22	9
Češki jezik i književnost	8	9	5	5
Etnologija i kulturna antropologija	16	20	16	5
Filozofija	24	30	25	12
Fonetika	10	15	12	7
Francuski jezik i književnost	30	35	26	8
Njemaštika	25	35	25	7
Grečki jezik i književnost	3	3	3	1
Hungarologija	9	12	6	3
Indologija	3	5	4	2
Informacijske znanosti	69	81	69	20
Izoslavenski jezici i književnost	8	18	13	4
Komparativna književnost	30	32	25	6
Kroatistika	68	76	68	34
Latinski jezik i književnost	3	7	7	5
Lingvistika	17	23	14	5
Niederlandistika	0	0	0	0
Pedagogija	60	65	50	18
Poljski jezik i književnost	8	12	9	2
Portugalski jezik i književnost	9	14	11	4
Povijest	55	69	58	26
Povijest umjetnosti	26	33	30	8
Psihologija	87	96	87	22
Rumunjski jezik i književnost	1	1	1	2
Ruski jezik i književnost	9	13	7	5
Slovački jezik i književnost	5	11	8	3
Sociologija	53	61	50	11
Ukrajinski jezik i književnost	5	5	5	3
Španjolski jezik i književnost	30	35	30	4
Svedski jezik i kultura	7	8	7	3
Talijanistika	28	40	36	9
Turkologija	5	5	5	2
Sveukupno	798	971	774	270

(Tablica 8. Zajednički studij Filozofskog fakulteta Sveučilišta u Zagrebu - upisani studenti, apsolvanti i studenti koji su završili studij)
 Fakultet prometnih znanosti u ak. god. 2011./12. nije imao upisanih studenata, apsolvana i studenata koji su završili studij na zajedničkom studiju
 (Tablica 9. Zdrženi studij Filozofskog fakulteta Sveučilišta u Zagrebu - upisani studenti, apsolvanti i studenti koji su završili studij)
 Fakultet prometnih znanosti u ak. god. 2011./12. nije imao upisanih studenata, apsolvana i studenata koji su završili studij na združenom studiju
 (Tablica 10. Stručni studij Filozofskog fakulteta Sveučilišta u Zagrebu - upisani studenti, apsolvanti i studenti koji su završili studij)
 Fakultet prometnih znanosti u ak. god. 2011./12. nije imao upisanih studenata, apsolvana i studenata koji su završili studij na stručnom studiju

Tablica 11. Dodiplomski studij Filozofski fakultet Sveučilišta u Zagrebu - upisani studenti, apsolvanti i studenti koji su završili studij

Odsjek-Studij-Smjernik	IV. godina	V. godina	VI. godina	Apsolvanti	Diplomirali
Antropologija				0	10
Arheologija				7	23
Češki jezik i književnost				6	12
Engleski jezik i književnost				60	58
Etnologija				10	16
Filozofija				29	21
Fonetika				18	16
Francuski jezik i književnost				33	19
Grčki jezik i književnost				9	3
Hrvatski jezik i književnost				115	69
Hungarologija				5	5
Indologija				4	6
Infomatologija				25	18
Južnoslavenski jezici i književnost				23	4
Komparativna književnost				37	16
Latinski jezik i rimska književnost				17	5
Lingvistika				19	7
Germanistika				49	26
Pedagogija				30	18
Poljski jezik i književnost				15	5
Portugalski jezik i književnost				0	0
Povijest				40	48
Povijest umjetnosti				45	20
Psihologija				47	47
Rumunjski jezik i književnost				0	0
Ruski jezik i književnost				25	12
Slovački jezik i književnost				10	5
Sociologija				29	33
Španjolski jezik i književnost				20	13
Švedski jezik i kultura				0	0
Talijanski jezik i književnost				48	12
Turkologija				5	2
Ukrajinski jezik i književnost				6	1
Ukupno	0	0	0	786	550

*slušali nastavu po dodiplomskom programu u ak. god. 2011./2012.

III. STRANI STUDENTI

Napomena: Podaci o upisanim stranim studentima i apsolventima odnose se na stanje na dan 1. listopada 2011.
 Strani studenti = studenti koji nisu državljanji Republike Hrvatske, a upisani su na cjeloviti studijski program, izvan programa studentske razmjene.
 Apsolventi = studenti koji su odslušali sve kolegije i imaju verificirane sve obveze u indeksu, ali polažu ispite ili izraduju završni ili diplomski rad.

Tablica 12. Strani studenti Filozofski fakultet Sveučilišta u Zagrebu - upisani i apsolventi

STUDIJ	I. godina		II. godina		III. godina		IV. godina		V. godina		VI. godina		Apsolventi		UKUPNO		
	M	Ž	M	Ž	M	Ž	M	Ž	M	Ž	M	Ž	M	Ž	M	Ž	
Sveučilišni prediplomski studij		3		1		2		0		0		0		0		6	6
Sveučilišni integrirani prediplomski i diplomski studij		0		0		0		0		0		0		0		0	0
Sveučilišni diplomski studij	1	7	8	1	2			0		0		0		0	2	8	10
Zajednički studij		0		0		0		0		0		0		0		0	0
Združeni studij		0		0		0		0		0		0		0		0	0
Stručni studij		0		0		0		0		0		0		0		0	0
Doddiplomski studij*		0		0		0		0		0		0		0		0	0
UKUPNO	1	10	11	1	2	3	0	2	2	0	0	0	0	0	2	14	16

* slušali nastavu po dodiplomskom programu u ak. god. 2011./2012.

Tablica 13. Strani studenti Filozofski fakultet Sveučilišta u Zagrebu - prema prebivalištu (zemlja/država iz koje dolaze)

STUDIJ	I. god.	zemlja / država	II. god.	zemlja / država	III. god.	zemlja / država	IV. god.	zemlja / država	V. god.	zemlja / država	VI. god.	zemlja / država	Apsolventi	zemlja / država	Ukup. stranih studenata	Ukup. po zemljama
Sveučilišni prediplomski studij	3	BIH - 2, Kina - 1	1	BIH - 1	2	Mađarska - 1, BIH - 1									6	BIH - 4, Kina - 1, Mađarska - 1
Sveučilišni integrirani prediplomski i diplomski studij															0	
Sveučilišni diplomski studij	8	BIH - 4, Kina - 1, Rumunjska - 2, Mađarska - 1	2	Mađarska - 1, BIH - 1											10	BIH - 5, Kina - 1, Rumunjska - 2, Mađarska - 2
Zajednički studij															0	
Združeni studij															0	
Stručni studij															0	
Doddiplomski studij*															0	
UKUPNO	11	BIH - 6, Kina - 1, Rumunjska - 2, Mađarska - 1	3	Mađarska - 1, BIH - 2	2	Mađarska - 1, BIH - 1	0		0		0		0		16	BIH - 9, Kina - 2, Rumunjska - 2, Mađarska - 3

* slušali nastavu po dodiplomskom programu u ak. god. 2011./2012.

Tablica 14. Strani studenti Filozofskog fakulteta Sveučilišta u Zagrebu - položili završni (ZZ) odnosno diplomski ispit (DI)

Filozofski fakultet u ak. god. 2011./2012. nije imao stranih studenata koji su položili završni ili diplomski ispit.

c) doktorski

Napomena: upisuje se stanje na dan 1. listopada 2011. za upisane polaznike, te 30. rujna 2012. za sve ostale podatke.

Tablica 19. Broj prijavljenih tema doktorskih radova

Naziv poslijediplomskog doktorskog studija	I. godina			II. godina			III. godina			Ukupno		
	M	Ž	Ukp.	M	Ž	Ukp.	M	Ž	Ukp.	M	Ž	Ukp.
Arheologija			0			0	4	6	10	4	6	10
Etnologija i kulturna antropologija			0			0	3	2	5	3	2	5
Filozofija			0			0	8	4	12	8	4	12
Glotodidaktika			0			0	0	2	2	0	2	2
Hrvatska kultura			0			0	1	8	9	1	8	9
Informacijske i komunikacijske znanosti			0			0	8	19	27	8	19	27
Književnost, izvedbene umjetnosti, film i kultura			0			0	7	21	28	7	21	28
Kroatistika			0			0	6	6	12	6	6	12
Lingvistika			0			0	2	16	18	2	16	18
Medievistika			0			0	3	3	6	3	3	6
Moderna i suvremena hrvatska povijest u europskom i svjetskom kontekstu			0			0	10	3	13	10	3	13
Pedagogija			0			0	1	16	17	1	16	17
Povijest umjetnosti			0			0	4	10	14	4	10	14
Psihologija			0			0	0	22	22	0	22	22
Sociologija			0			0	13	6	19	13	6	19
UKUPNO	0	0	0	0	0	0	70	144	214	70	144	214

Tablica 20. Broj prihvaćenih prijava tema doktorskih radova

Naziv poslijediplomskog doktorskog studija	I. godina			II. godina			III. godina			Ukupno		
	M	Ž	Ukp.	M	Ž	Ukp.	M	Ž	Ukp.	M	Ž	Ukp.
Arheologija			0			0	5	6	11	5	6	11
Etnologija i kulturna antropologija			0			0	3	1	4	3	1	4
Filozofija			0			0	5	4	9	5	4	9
Glotodidaktika			0			0	0	6	6	0	6	6
Hrvatska kultura			0			0	3	9	12	3	9	12
Informacijske i komunikacijske znanosti			0			0	12	15	27	12	15	27
Književnost, izvedbene umjetnosti, film i kultura			0			0	4	21	25	4	21	25
Kroatistika			0			0	2	8	10	2	8	10
Lingvistika			0			0	3	8	11	3	8	11
Medievistika			0			0	5	6	11	5	6	11
Moderna i suvremena hrvatska povijest u europskom i svjetskom kontekstu			0			0	5	6	11	5	6	11
Pedagogija			0			0	2	21	23	2	21	23
Povijest umjetnost			0			0	0	9	9	0	9	9
Psihologija			0			0	0	16	16	0	16	16
Sociologija			0			0	10	7	17	10	7	17
UKUPNO	0	0	0	0	0	0	59	143	202	59	143	202

Tablica 21.a. Broj doktorskih radova predanih na ocjenu (uključene su predaje radova izvan doktorskih studija)

Naziv poslijediplomskog doktorskog studija	I. godina			II. godina			III. godina			Ukupno		
	M	Ž	Ukp.	M	Ž	Ukp.	M	Ž	Ukp.	M	Ž	Ukp.
Arheologija							6	8	14	6	8	14
Etnologija i kulturna antropologija			0			0	2	14	16	2	14	16
Filozofija			0			0	6	7	13	6	7	13
Glotodidaktika			0			0	0	3	3	0	3	3
Hrvatska kultura			0			0	2	4	6	2	4	6
Hrvatska povijest			0			0	18	20	38	18	20	38
Informacijske i komunikacijske znanosti			0			0	18	44	62	18	44	62
Književnost, izvedbene umjetnosti, film i kultura			0			0	22	58	80	22	58	80
Kroatistika			0			0	2	9	11	2	9	11
Lingvistika			0			0	5	9	14	5	9	14
Medievistika			0			0	0	1	1	0	1	1
Moderna i suvremena hrvatska povijest u europskom i svjetskom kontekstu			0			0	1	0	1	1	0	1
Pedagogija			0			0	5	6	11	5	6	11
Povijest umjetnosti			0			0	10	23	33	10	23	33
Psihologija			0			0	2	17	19	2	17	19
Sociologija			0			0	7	11	18	7	11	18
UKUPNO	0	0	0	0	0	0	106	234	340	106	234	340

Tablica 21.b. Broj obranjenih doktorskih radova

Naziv poslijediplomskog doktorskog studija	Znanstveno područje rada	Znanstveno polje rada	Broj obranjenih doktorskih radova		
			M	Ž	Ukp.
Arheologija	područje humanističkih znanosti	Filologija	3	3	6
Etnologija i kulturna antropologija	područje humanističkih znanosti	Etnologija i antropologija	0	2	2
Filozofija	područje humanističkih znanosti	Filozofija	5	5	10
Glotodidaktika	područje humanističkih znanosti	Filologija	0	2	2
Hrvatska kultura	interdisciplinarno područje	interdisciplinarno	2	2	4
Informacijske i komunikacijske znanosti	područje društvenih znanosti	informacijske i komunikacijske znanosti	3	2	5
Književnost, izvedbene umjetnosti, film i kultura	područje humanističkih znanosti	Filologija	6	21	27
Kroatistika	područje humanističkih znanosti	Filologija	3	7	10
Lingvistika	područje humanističkih znanosti	Filologija	0	7	7
Medievistika	područje humanističkih znanosti	Povijest	0	1	1
Hrvatska povijest	područje humanističkih znanosti	Povijest	1	3	4
Pedagogija	područje društvenih znanosti	Pedagogija	5	3	8
Povijest umjetnosti	područje humanističkih znanosti	Povijest umjetnosti	0	2	2
Psihologija	područje društvenih znanosti	Psihologija	0	2	2
Sociologija	područje društvenih znanosti	Sociologija	5	6	11
UKUPNO			33	68	101

Tablica 21.c. Broj obranjenih doktorskih radova izvan doktorskog studija

Naziv poslijediplomskog doktorskog studija	Znanstveno područje rada	Znanstveno polje rada	Broj obranjenih doktorskih radova		
			M	Ž	Ukp.
Filologija	područje humanističkih znanosti	Filologija	7	27	34
Filozofija	područje humanističkih znanosti	Filozofija	1	1	2
Informacijske i komunikacijske znanosti	područje društvenih znanosti	Informacijske i komunikacijske znanosti	13	28	41
Povijest	područje humanističkih znanosti	Povijest	11	11	22
Psihologija	područje društvenih znanosti	Psihologija	3	16	19
Sociologija	područje društvenih znanosti	Sociologija	4	3	7
Etnologija	područje humanističkih znanosti	Etnologija i antropologija	1	7	8
Arheologija	područje humanističkih znanosti	Arheologija	5	4	9
Pedagogija	područje društvenih znanosti	Pedagogija	0	1	1
Povijest umjetnosti	područje humanističkih znanosti	Povijest umjetnosti	4	10	14
Znanost o umjetnosti	područje humanističkih znanosti	Znanost o umjetnosti	1	0	1
UKUPNO			50	108	158

Tablica 22.a. Broj polaznika doktorskog studija

Naziv doktorskog studija	I. godina			II. godina			III. godina			Ukupno		
	M	Ž	Ukp.	M	Ž	Ukp.	M	Ž	Ukp.	M	Ž	Ukp.
Arheologija	5	9	14	0	0	0	2	13	15	7	22	29
Etnologija i kulturna antropologija	3	11	14	0	0	0	3	5	8	6	16	22
Filozofija	0	0	0	7	4	11	3	1	4	10	5	15
Glotodidaktika	0	0	0	0	19	19	0	0	0	0	19	19
Hrvatska kultura	4	15	19	0	0	0	4	9	13	8	24	32
Informacijske i komunikacijske znanosti	7	18	25	4	16	20	9	18	27	20	52	72
Književnot, izvedbene, umjetnosti, filma i kultura	6	16	22	6	23	29	6	20	26	18	59	77
Kroatistika	0	0	0	1	7	8	0	3	3	1	10	11
Lingvistika	0	0	0	4	28	32	0	0	0	4	28	32
Medievistika	1	3	4	1	3	4	2	1	3	4	7	11
Moderna i suvremena hrvatska povijest u europskom kontekstu	4	5	9	3	3	6	1	0	1	8	8	16
Pedagogija	2	18	20	0	16	16	4	17	21	6	51	57
Povijest umjetnosti	0	3	3	0	14	14	1	6	7	1	23	24
Psihologija	0	0	0	3	13	16	0	5	5	3	18	21
Rani novi vijek	2	3	5	2	0	2	2	2	4	6	5	11
Sociologija	0	0	0	2	19	21	3	0	3	5	19	24
UKUPNO	34	101	135	33	165	198	40	100	140	107	366	473

Tablica 22.b. Broj inozemnih doktoranada na sastavnici

Naziv poslijediplomskog doktorskog studija	I. godina			II. godina			III. godina			Ukupno		
	M	Ž	Ukp.	M	Ž	Ukp.	M	Ž	Ukp.	M	Ž	Ukp.
Arheologija	0	0	0	0	0	0	3	0	3	3	0	3
Informacijske i komunikacijske znanosti	0	0	0	0	1	1	1	1	2	1	2	3
Književnost, izvedbene umjetnosti, film i kultura	0	0	0	0	1	1	3	1	4	3	2	5
Lingvistika	0	0	0	0	1	1	0	0	0	0	1	1
Moderna i suvremena hrvatska povijest u europskom i svjetskom kontekstu	0	0	1	0	0	0	1	0	1	1	0	1
Pedagogija	0	0	0	0	1	1	0	0	0	0	1	1
Povijest umjetnosti	0	1	1	1	3	4	0	1	1	1	5	6
UKUPNO	0	1	2	1	7	8	8	3	11	9	11	20

(Tablica 23. Broj doktoranada koji su proveli najmanje 3 mjeseca na usavršavanju izvan RH)

Studenti doktorskih studija Filozofskog fakulteta u Zagrebu u ak. god. 2010/2011. nisu prijavili usavršavanje izvan RH.

(Tablica 24. Broj doktora znanosti koji su nakon doktorskog studija na usavršavanju izvan RH proveli bez prekida najmanje 6 mjeseci)

Filozofski fakultet u Zagrebu nije vodio evidenciju kandidata koji su nakon doktoriranja otišli na usavršavanje izvan RH.

Tablica 25. Broj postdoktoranada na sastavnici

Naziv poslijediplomskog doktorskog studija	Broj polaznika		
	M	Ž	Ukp.
Arheologija	0	1	1
Etnologija i kulturna antropologija	0	2	2
Informacijske i komunikacijske znanosti	1	1	2
Kroatistika	1	1	2
Lingvistika	0	4	4
Moderna i suvremena hrvatska povijest u europskom i svjetskom kontekstu	0	1	1
Pedagogija	0	2	2
Psihologija	0	3	3
Rani novi vijek	0	1	1
Sociologija	1	0	1
UKUPNO	3	16	19

Tablica 26. Broj postdoktoranada iz inozemstva koji su na sastavnici proveli bez prekida najmanje 6 mjeseci

Država prebivališta	Broj polaznika		
	M	Ž	Ukp.
Arheologija	1	3	4
Etnologija i kulturna antropologija	1	0	1
Glotodidaktika	1	0	1
Kroatistika	0	2	2
Moderna i suvremena hrvatska povijest u europskom i svjetskom kontekstu	2	0	2
Psihologija	1	0	1
UKUPNO	6	5	11

Tablica 27. Broj doktoriranih znanstvenih novaka

Naziv poslijediplomskog doktorskog studija	Znanstveno područje rada	Znanstveno polje rada	Broj polaznika		
			M	Ž	Ukp.
Hrvatska povijest	područje humanističkih znanosti	Povijest	0	1	1
Književnost	područje humanističkih znanosti	Filologija	2	5	7
Lingvistika	područje humanističkih znanosti	Filologija	0	5	5
Glotodidaktika	područje humanističkih znanosti	Filologija	0	1	1
Arheologija	područje humanističkih znanosti	Arheologija	0	2	2
Sociologija	područje društvenih znanosti	Sociologija	2	0	2
Hrvatska kultura	interdisciplinarno područje	interdisciplinarno područje	1	0	1
UKUPNO			5	14	19

Tablica 28. Broj doktora dodijeljenih inozemnim studentima

Naziv poslijediplomskog doktorskog studija	Znanstveno područje rada	Znanstveno polje rada	Broj polaznika		
			M	Ž	Ukp.
Povijest	područje humanističkih znanosti	Povijest	1	0	1
UKUPNO			1	0	1

Tablica 29. Broj pokrenutih međunarodnih dvojnih doktora (cotulle de these)

Naziv poslijediplomskog doktorskog studija	Znanstveno područje rada	Znanstveno polje rada	Broj polaznika		
			M	Ž	Ukp.
Francuska	područje humanističkih znanosti	Filologija	0	1	1
Belgija	područje humanističkih znanosti	Filozofija	0	1	1
Njemačka	područje humanističkih znanosti	Filologija	0	1	1
UKUPNO			0	3	3

Tablica 30. Broj završenih međunarodnih dvojnih doktora (cotulle de these)

Naziv poslijediplomskog doktorskog studija	Znanstveno područje rada	Znanstveno polje rada	Broj polaznika		
			M	Ž	Ukp.
Povijest umjetnosti	područje humanističkih znanosti	Povijest umjetnosti	1	0	1
UKUPNO			1	0	1

V. NASTAVNO OSOBLJE I OSTALI DJELATNICI

Tablica 31. Nastavnici, suradnici u nastavi i ostali djelatnici - SVI na Filozofskom fakultetu Sveučilišta u Zagrebu

Legenda: PV = puno radno vrijeme, NV = nepuno radno vrijeme, KO = kumulativni radni odnos, FZ = financiranje zaposlenika, FVS = financiranje vanjskih suradnika

Redni broj	Zvanje / naziv radnog mjesta	MUŠKARCI						ŽENE						SVEUKUPNO															
		PV		NV		KO		FZ		FVS		NV		KO		FZ		FVS											
		1	2	3	4	5	6	7	8	9	10	11	12	13	14	15	16	17	18	19	20	21	22	23	24	25	26	27	
I.	NASTAVNICI I SURADNICI U NASTAVI	214	0	2	1x30%, 1x80%	216	0	58	58	0	361	1	1x70%	362	361	1	105	105	0	575	1	1x70%	578	577	1	163	163	0	
II.	Znanstveno-nastavna zvanja	139	0	2	1x30%, 1x80%	141	0	26	26	0	128	0	0	128	128	0	14	14	0	267	0	0	269	269	0	40	40	0	
1.	Redoviti profesor/t	51		51		51		5	5	31				31	31	1	1	1	82	0	0	82	82	0	6	6	0		
2.	Redoviti profesor/p	20		20		20		14	14	19				19	19	5	5	39	0	39	0	39	39	0	19	19	0		
3.	Izvanredni profesor	27		1	1x30%	28	28	2	2	38				38	38	3	3	65	0	65	0	66	66	0	5	5	0		
4.	Docent	41		1	1x80%	42	42	5	5	40				40	40	5	5	81	0	81	0	82	82	0	10	10	0		
III.	Nastavna zvanja	12	0	0		12	12	0	12	0	69	0	0	69	68	1	26	26	0	81	0	0	81	80	1	38	38	0	
5.	Profesori visoke škole			0		0								0	0								0	0	0	0	0	0	
6.	Viši predavač	3		3		3	3	1	1	12				12	12	1	1	15	0	15	0	15	15	0	2	2	0		
7.	Predavač			0		0	0	3	3	2				2	2	2	2	2	0	2	0	2	2	0	3	3	0		
8.	Viši lektor	7		7		7	7	41	41	41				41	41	3	3	48	0	48	0	48	48	0	3	3	0		
9.	Lektor	2		2		2	2	8	8	14				14	13	1	22	22	16	0	0	16	15	1	30	30	0		
10.	Viši umjetnički suradnik			0		0	0							0	0							0	0	0	0	0	0		
11.	Umjetnički suradnik			0		0	0							0	0							0	0	0	0	0	0		
IV.	Suradnička zvanja	10	0	0		10	10	1	1	0	24	1	1x70%	25	25	0	3	3	0	34	1	1x70%	35	35	0	4	4	0	
12.	Viši asistent	9		9		9	9	10	10	10				10	10	1	1	19	0	19	0	19	19	0	1	1	0		
13.	Asistent	1		1		1	1	1	1	14	1	1x70%	15	15	2	2	15	15	2	15	1	1x70%	16	16	0	3	3	0	
IV.	Stručna zvanja (u znan. i vis. obrazovanju)	2	0	0		2	2	0	10	0	3	0	0	3	3	0	51	51	0	5	0	5	5	0	61	61	0		
14.	Stručni savjetnik			0		0	0							0	0							0	0	0	0	0	0		
15.	Viši stručni suradnik			0		0	0							0	0							0	0	0	0	0	0		
16.	Stručni suradnik	2		2		2	2	10	10	3				3	3	3	51	51	5	5	0	5	5	0	61	61	0		
IV.	Znanstvena zvanja	0	0	0		0	0	9	9	0	1	0	0	1	1	0	11	11	0	1	0	1	1	0	20	20	0		
17.	Znanstveni savjetnik			0		0	0	2	2	1				1	1	8	8	1	0	1	0	1	1	0	10	10	0		
18.	Viši znanstveni suradnik			0		0	0							0	0							0	0	0	3	3	0		
19.	Znanstveni suradnik			0		0	0	7	7	7				7	7	0	0	0	0	0	0	0	0	0	7	7	0		
IV.	Znanstveni novaci	51	0	0		51	51	0	0	136	0	0	0	136	136	0	0	0	187	0	0	187	187	0	0	0	0		
20.	Znanstveni novak - viši asistent	23		23		23	23			55				55	55				78	0	78	78	0	0	0	0	0		
21.	Znanstveni novak - asistent	28		28		28	28			81				81	81				109	0	109	109	0	0	0	0	0		
II.	OSTALI ZAPOSLENICI U NASTAVI	11	0	0		11	11	0	0	0	41	0	0	41	41	0	0	0	52	0	0	52	52	0	0	0	0		
22.	Radno mjesto I. vrste - viši korepetitor			0		0	0							0	0							0	0	0	0	0	0		
23.	Radno mjesto I. vrste - korepetitor			0		0	0							0	0							0	0	0	0	0	0		
24.	Radno mjesto I. vrste - diplomirani knjižničar	1		1		1	1			24				24	24				25	0	25	25	0	0	0	0	0		
25.	Radno mjesto II. vrste - knjižničar			0		0	0			1				1	1				1	0	1	1	0	0	0	0	0		
26.	Radno mjesto III. vrste - pomoćni knjižničar	3		3		3	3			14				14	14				17	0	17	17	0	0	0	0	0		
27.	Radno mjesto II. vrste - viši tehničar	1		1		1	1			0				0	0				1	0	1	1	0	0	0	0	0		
28.	Radno mjesto II. vrste - viši laborant			0		0	0			0				0	0				0	0	0	0	0	0	0	0	0		
29.	Radno mjesto III. vrste - tehnički suradnik	6		6		6	6			2				2	2				8	0	8	8	0	0	0	0	0		
30.	Radno mjesto III. vrste - laborant			0		0	0							0	0				0	0	0	0	0	0	0	0	0		
I.+II.	UKUPNO	225	0	2	1x30%, 1x80%	227	227	0	58	58	0	402	1	1x70%	403	402	1	105	105	0	627	1	1x70%	630	629	1	163	163	0

Redni broj	Zvanje / naziv radnog mjesta	MUŠKARCI										ŽENE										SVEUKUPNO																
		PV		NV		KO		FZ		FVS		PV		NV		KO		FZ		FVS		PV		NV		KO		FZ		FVS								
		broj izvršitelja	% radnog vremena*	broj izvršitelja	% radnog vremena*	broj izvršitelja	% radnog vremena*	Ukupno zaposlenici	Državni proračun	Ulp. vanjski suradnici	Vlastita sredstva	broj izvršitelja	% radnog vremena*	broj izvršitelja	% radnog vremena*	broj izvršitelja	% radnog vremena*	Ukupno zaposlenici	Državni proračun	Ulp. vanjski suradnici	Vlastita sredstva	broj izvršitelja	% radnog vremena*	broj izvršitelja	% radnog vremena*	broj izvršitelja	% radnog vremena*	Ukupno zaposlenici	Državni proračun	Ulp. vanjski suradnici	Vlastita sredstva							
III. SLUŽBENICI I NAMJESTENICI**		27	0	0	0	27	26	1	0	0	0	93	92	1	0	0	0	0	0	0	0	120	118	2	0	0	0	0	0	0	0							
III.1. Službenici		15	0	0	0	15	14	1	0	0	0	65	64	1	0	0	0	0	0	0	0	80	78	2	0	0	0	0	0	0	0							
31. Položaj I. vrste		5				5	5					5	5									10	10	0	0	0	0	0	0	0	0	0						
32. Položaj II. vrste						0						4	4									4	4	0	0	0	0	0	0	0	0	0	0					
33. Položaj III. vrste						0						3	2	1								3	2	1	0	0	0	0	0	0	0	0	0	0				
34. Radna mjesta I. vrste		5				5	5					25	25									30	30	0	0	0	0	0	0	0	0	0	0	0				
35. Radna mjesta II. vrste		3				3	2	1				20	20									23	22	1	0	0	0	0	0	0	0	0	0	0	0			
36. Radna mjesta III. vrste		2				2	2					8	8									10	10	0	0	0	0	0	0	0	0	0	0	0	0			
III.1.1. Namjestnici		12	0	0	0	12	12	0	0	0	0	28	28	0	0	0	0	0	0	0	0	40	40	0	0	0	0	0	0	0	0	0	0	0	0			
37. Položaj II. vrste						0						0	0									0	0	0	0	0	0	0	0	0	0	0	0	0	0	0		
38. Položaj III. vrste		3				3	3					0	0									3	3	0	0	0	0	0	0	0	0	0	0	0	0	0	0	
39. Radna mjesta II. vrste						0						0	0									0	0	0	0	0	0	0	0	0	0	0	0	0	0	0	0	
40. Radna mjesta III. vrste		3				3	3					2	2									5	5	0	0	0	0	0	0	0	0	0	0	0	0	0	0	0
41. Radna mjesta IV. vrste		6				6	6					26	26									32	32	0	0	0	0	0	0	0	0	0	0	0	0	0	0	
SVEUKUPNO		252	0	2	1x30%, 1x80%	254	253	1	58	58	0	495	494	2	105	105	0	747	747	1	1x70%	750	747	3	163	163	0	0	0	0	0	0	0	0	0	0		

Napomena:
a) Puno radno vrijeme: iznosi 40 sati tjedno. Poslovi zaposlenika u nastavi u okviru 40 satnog radnog vremena normirani su u Kolektivnom ugovoru za znanost i visoko obrazovanje NN 142/2010.
b) Nepuno radno vrijeme: svako kraće od punog radnog vremena.
c) Kumulativni radni odnos: rad u nepunom radnom vremenu kod dva ili više poslodavaca.
*Podaci za nepuno radno vrijeme i kumulativni radni odnos upisuju se na sljedeći način:
npr. ako je broj izvršitelja "47", u stupac % radnog vremena ne upisuje se broj 47, već raspodjela, npr.: "1x80%, 2x50%, 1x20%", na taj način ispunjavaju se i ćelije pod SVEUKUPNO i **Sukladno Uredbi o nazivima radnih mjesta i koeficijentima složenosti poslova u javnim službama (Narodne novine, br.38/2001., 112/2001., 62/2002., 156/2002., 162/2003., 39/2005., 82/2005., 133/2005., 30/2006., 118/2006., 22/2007., 112/2007., 127/2007., 124/2011., 142/2012., 98/2012., 77/2012., 112/2012.)

Tablica 32. Strani nastavnici i istraživači koji su trenutno zaposleni u RH - Filozofski fakultet Sveučilišta u Zagrebu
Filozofski fakultet nije imao istraživača.

STRANI NASTAVNICI*							ŽENE				
MUŠKARCI				ŽENE				UKUPNO			
zvanje / titula	zemlja iz koje dolaze	% zaposlenja u RH	predviđeni ostanak u RH	izvor financiranja	zvanje / titula	zemlja iz koje dolaze	% zaposlenja u RH	predviđeni ostanak u RH	izvor financiranja		
lektor	Turska	100%	1-4 g	državni proračun	lektor	Turska	100%	1-4 g	državni proračun		
lektor	Nizozemska	100%	1-4 g	državni proračun	lektor	Austrija	100%	1-4 g	državni proračun		
lektor	Japan	100%	1-4 g	državni proračun	lektor	Japan	100%	1-4 g	državni proračun		
lektor	Česka	100%	1-4 g	državni proračun	lektor	Svedska	100%	1-4 g	državni proračun		
red. prof.	Mađarska	100%	1-4 g	državni proračun	lektor	Italija	100%	1-4 g	državni proračun		
lektor	Njemačka	100%	1-4 g	državni proračun	lektor	Rumunjska	100%	1-4 g	državni proračun		
lektor	Belgija	100%	1-4 g	drugo	lektor	Španjolska	100%	1-4 g	državni proračun		
lektor	Brazil	100%	1-4 g	državni proračun	lektor	Francuska	100%	1-4 g	državni proračun		
lektor	Mađarska	100%	1-4 g	državni proračun	lektor	Francuska	100%	1-4 g	državni proračun		
					lektor	Bugarska	100%	1-4 g	državni proračun		
					lektor	Slovenija	100%	1-4 g	državni proračun		
					red. prof.	Mađarska	100%	1-4 g	državni proračun		
					lektor	Slovačka	100%	1-4 g	državni proračun		
					lektor	Španjolska	100%	1-4 g	državni proračun		
					lektor	Poljska	100%	1-4 g	državni proračun		
					lektor	Kina	100%	1-4 g	državni proračun		
					lektor	Kina	100%	1-4 g	državni proračun		
					lektor	Španjolska	100%	1-4 g	državni proračun		
UKUPNO		9			lektor	18	100%		državni proračun		

VI. OSTALI PODATCI

Tablica 33. Istraživačka djelatnost - Filozofski fakultet Sveučilišta u Zagrebu

a) Projekti

	Broj projekata (ukupno)	Tip projekata		Broj osoba uključenih u projekte (iz sastavnice)
		Znanstveno istraživački	Stručni	
Nacionalni projekti				
Z - projekti	126	126		494
NZZ	2	2		2
UKF				
TEST				
BICRO - RAZUM, TEHCRO, VENCRO, IRCRO, KONCRO				
Ostali programi				
Ostali projekti financirani iz proračuna				
UKUPNO	128	128	0	496
Međunarodni projekti				
FP7	3	3		9
IPA	2	2		
COST				
EUREKA				
TEMPUS	1	1		1
Ostali programi Europske unije	3	3		9
ESF				
NIH				
Bilateralni projekti (MZOŠ)	10	10		23
Multilateralni projekti (MZOŠ)				
Ostali programi				
UKUPNO	19	19	0	42
Projekti s gospodarstvom				
Nacionalni projekti				
Međunarodni projekti				
UKUPNO	0	0	0	0

b) Patenti

Filozofski fakultet u ak. god. 2011./12. nije imao patente u istraživačkoj djelatnosti

HRVATSKI STUDIJI

VODITELJ HRVATSKIH STUDIJA I PREDSDJEDNIK ZNANSTVENO-NASTAVNOG VIJEĆA:

dr.sc. Zvonimir Čuljak, izvanredni profesor

POVJERENICA ZA NASTAVU I ECTS KOORDINATORICA: dr. sc. Irena Cajner Mraović, izvanredna profesorica

POVJERENIK ZA MEĐUNARODNU I MEĐUSVEUČILIŠNU SURADNJU: dr. sc. Daniel Labaš, docent

POVJERENIK ZA ZNANOST: dr. sc. Josip Talanga, redoviti profesor

GLAVNI TAJNIK: dr. sc. Marinko Šišak

Hrvatski studiji Sveučilišta u Zagrebu znanstveno-nastavna je sastavnica u statusu sveučilišnog centra koja ustrojava i izvodi znanstveni, visokostručni i nastavni rad u tri znanstvena područja (društvenom, humanističkom i interdisciplinarnom) i u devet preddiplomskih i diplomskih te pet poslijediplomskih doktorskih studija. Djelovanje i ustroj Hrvatskih studija (svi studiji izvode se na odjelima) uređeni su Statutom Sveučilišta u Zagrebu i Pravilnikom o unutarnjem ustrojstvu Hrvatskih studija. Rad i nastava na Hrvatskim studijima izvodili su se od ove akademske godine na dva mjesta u gradu Zagrebu: u Znanstveno-učilišnom kampusu Borongaj, Borongajska cesta 83d, i u zgradi Filozofskog fakulteta Družbe Isusove, Jordanovac 110 (studiji *filozofije i religijskih znanosti*), dio nastavnih i znanstvenih aktivnosti odvijao se i u Studijskom središtu Hrvatskih studija u Skradinu, a praktični dio neke nastave i na pojedinim institutima, bolnicama i drugim prostorima. Prostori Hrvatskih studija (oko 4.300 četvornih metara s 13 manjih i jednom velikom predavaonicom s 250 mjesta te knjižnicom s 84 sjedeća mjesta i ostalim popratnim sadržajima) omogućili su kvalitetnije uvjete studiranja i rada svih nastavnika, studenata i zaposlenika Hrvatskih studija.

U ak. god. 2011./2012. na studije se upisala 19. generacija studenata *kroatologije, filozofije, sociologije i religijske kulture*, 16. generacija studenata *povijesti i novinarstva*, 15. generacija studenata *psihologije* i 6. generacija studenata *latinskoga jezika*. Nakon dužih priprema izrađena je i prihvaćena Strategija razvoja Hrvatskih studija Sveučilišta u Zagrebu za razdoblje od 2011. do 2015.

Preddiplomska i diplomatska nastava

U ak. god. 2011./2012. za upis na sve studije prijavilo se 2 214 pristupnika, a upisi su obavljani po upisnim kvotama koje je odobrio Senat Sveučilišta u Zagrebu. Na svim studijskim smjerovima ukupno se u prvu godinu upisalo 777 novih studenata. U ovoj ak. god. upisana je prva generacija studenata diplomskog studija *hrvatskog latiniteta*.

Poslijediplomska nastava

U izvještajnoj godini rad je nastavilo pet poslijediplomskih doktorskih studija: *kroatologija; filozofija; povijest; filozofija; religijske znanosti* (izvode se na Filozofskom fakultetu Družbe Isusove). Svaka studentska obveza propisana je u vrijednostima izraženima ECTS bodovima. Ukupno je na sve doktorske studije u ovom izvještajnom razdoblju bilo upisano 15 studenata. Akademske stupanj doktora znanosti steklo je 15 polaznika.

Ustrojstvo studija

Svi studiji Hrvatskih studija ustrojeni su interdisciplinarno i multidisciplinarno, s primjenom ECTS bodovnog sustava.

Studije ustrojavaju i izvode ustrojbene jedinice Hrvatskih studija:

- Odjel za filozofiju
- Odjel za nastavničku naobrazbu
- Odjel za hrvatski latinitet
- Odjel za kroatologiju
- Odjel za komunikologiju
- Odjel za povijest
- Odjel za psihologiju
- Odjel za sociologiju
- Odjel za filozofiju i religijske znanosti (pri FFDI).

Svi studiji izvode se u sustavu 3+2. Studenti koji su upisani prema tim studijskim programima nakon tri godine stječu 180 ECTS bodova i zvanje *prvostupnika (bakalaureausa)* u svakoj od struka Hrvatskih

studija i također su ustrojani jednopredmetno i dvopredmetno, te interdisciplinarno. Nakon završetka diplomskog studija studenti stječu 120 ECTS bodova i zvanje *magistar struke*. U čitavom nizu kolegija, osobito na *kroatologiji i povijesti*, organizirana je i ostvarena terenska nastava.

Znanstvenoistraživački rad

U ak. god. 2011./2012. nastavljen je rad na već prihvaćenim znanstvenoistraživačkim projektima i programima: *Hrvatska književnojezična baština (16. - 19. st.) u suodnosu s europskom* (nositeljica: prof. dr. sc. Branka Tafra); *Interkulturalna ishodišta pedagoške misli i odgojnog djelovanja u Hrvata* (nositelj: prof. dr. sc. Marko Pranjić); *Hrvatski kulturni krajolici* (nositelj: dr. sc. Damir Matanović); *Književnojezični latinizam u franjevačkoj baštini* (projekt u okviru programa, nositelj: prof. dr. sc. Pavao Knezović); *Evolucijski naturalizam i problem moralnog znanja* (nositelj: doc. dr. sc. Tomislav Bracanović); *Uloga znanstvene zajednice u znanstvenoj komunikaciji u Hrvatskoj i izrada curriculumuma* (nositeljica: doc. dr. sc. Blanka Jergović), te jedan projekt na FFDI: *Poslovna etika i religijska kultura* (nositelj: prof.dr.sc. Ivan Koprek).

U izvještajnom su razdoblju organizirani znanstveni skupovi o opusu fra Petra Bakule (13. u nizu "*Tihi pregaoci*", organiziran zajedno s Filozofskim fakultetom Sveučilišta u Mostaru) te znanstveni komunikološki skup u organizaciji Odjela za komunikologiju "*Uloga riječi i slike u doba vizualnih medija*" (Skradin, svibanj 2011.). Također, organizirana je, tradicionalno s Udrugom za promicanje filozofije, međunarodna filozofska konferencija s nazivom "*Zagreb Applied Ethics Conference*" na kojoj je sudjelovalo petnaestak znanstvenika iz inozemstva, a među njima i jedan od najuglednijih američkih filozofa Peter Singer. Organiziran je i međunarodni znanstveni skup o Ivi Frangešu (u Zagrebu i Trstu) u sklopu niza simpozija o hrvatskim književnim povjesničarima.

U okviru Filozofskog fakulteta Družbe Isusove djeluju dva centra: Centar za poslovnu etiku i Centar za bioetiku, te Hrvatski povijesni institut u Beču.

Međunarodna suradnja

Tijekom ak. god. 2011./2012. na Hrvatskim studijima gostovalo je više nastavnika iz inozemstva (37 nastavnika i znanstvenika). Oni su sudjelovali na znanstvenim skupovima koje su organizirali Hrvatski studiji, ali su većim dijelom i držali predavanja za nastavnike i studente na dodiplomskoj i poslijediplomskoj nastavi. Više nastavnika Hrvatskih studija gostovalo je na skupovima ili predavanjima u inozemstvu (54 gostovanja). Međunarodna suradnja redovito se evidentira u bazi koju na mreži vodi Sveučilište u Zagrebu. Hrvatski studiji sklopili su u ovoj godini sporazume s 14 sveučilišta u inozemstvu u sklopu projekta ERASMUS. U sklopu tog programa gostovala su dva strana studenta, a dva studenta Hrvatskih studija boravila su u inozemstvu.

Nakladnička djelatnost

Tijekom izvještajne ak. god. Hrvatski studiji nastavili su objavljivati nastavnu i priručnu literaturu te ostala izdanja koja su rezultat rada na znanstvenoistraživačkim projektima ili rezultat znanstvenog rada nastavnika i suradnika Hrvatskih studija.

Tiskan je Zbornik o Ivanu Kukuljeviću Sakcinskom (u nizu Hrvatski književni povjesničari), Zbornik o Ivanu Ančiću (niz *Tihi pregaoci*) i udžbenik iz političke filozofije Jonathana Wolffa "*Uvod u političku filozofiju*".

Od ak. god. 2006./2007. Hrvatski studiji sunakladnik je filozofskog časopisa *Prolegomena* koji se tiska dvaput godišnje. Objavljen je i zbornik radova sa znanstvenog skupa Odjela za komunikologiju s temom "*Komunikacija i mediji u krizi*". U ovoj godini tiskana su nova dva broja (broj 3. i 4.) novog časopisa Hrvatskih studija *Kroatologija*. Filozofski fakultet Družbe Isusove nakladnik je dvaju časopisa: *Obnovljeni život* i *Disputatio philosophica*.

Knjižnica

Knjižnica Hrvatskih studija knjižnica je visokoškolskog seminarskog tipa koja djeluje u zasebnoj zgradi na oko 800 metara kvadratnih. Knjižnični fond čine znanstvene i stručne publikacije, referentna literatura, završni, diplomski, magistarski i doktorski radovi. Za potrebe stručnog, znanstvenog i nastavnog rada profesora i studenata u ak. god. 2011./2012. nabavljeno je 1 158 primjeraka knjiga. Obrada knjižničnog fonda (upis, evidencija, posudba i povrat knjiga te evidencija korisnika) obavlja se računalno u knjižničnom programu. Sav knjižni fond obrađen je tako da omogućuje pretraživanje po naslovu, autoru, ISBN-u, nakladniku i ključnim riječima. U knjižnici su instalirana i u upotrebi su 62 računala.

Na mrežnim stranicama knjižnice dostupan je online katalog knjižnice, kao i mnogobrojne informacije o samoj knjižnici, korisnim linkovima, dostupnim online bazama podataka itd.

Kao visokoškolska knjižnica otvorenog tipa, namijenjena je djelatnicima i studentima matičnog fakulteta, ali i studentima i djelatnicima ostalih fakulteta i vanjskim korisnicima.

Studenti Hrvatskih studija kao i studenti Filozofskog fakulteta Družbe Isusove koriste se vrlo velikom i starom knjižnicom Filozofskog fakulteta D.I. "Juraj Habelić" koja raspolaže s više od 300.000 svezaka te modernom čitaonicom u zgradi knjižnice, Jordanovac 110.

Informatički centar

Informatičkim centrom Hrvatskih studija koriste se nastavnici i studenti. Na raspolaganju su im bile dvije informatičke učionice (24+24 računala - dvorane "Rijeka" i "Slavonski Brod"), a bežičnim internetom pokriveni su svi prostori u kojima se odvija rad Hrvatskih studija.

U okviru knjižnice na Filozofskom fakultetu D.I. rade dvije računalne učionice.

Studentske aktivnosti

Studenti Hrvatskih studija okupljeni su u više stručnih udruga i u okviru podružnice Studentskog zbora. U ak. god. 2011./2012. provedeni su izbori studentskih predstavnika i osnovan je novi sastav podružnice Studentskog zbora. Osnovano je nekoliko novih udruga: (Udruga za promicanje studentskih aktivnosti, Komuna – udruga studenata komunikologije i Studentska sportska udruga). Rad su nastavile ove udruge: Udruga studenata sociologije "Anomija", Udruga studenata povijesti "Lucius", koja je organizirala tradicionalni, 9. po redu stručno-znanstveni skup *Dies historiae*. Studenti su u svojoj biblioteci objavili zbornik "Voda i njezina uloga kroz povijest". Udruga studenata kroatologije "Cassius" i studentska udruga "Komuna" organizirale su tradicionalno godišnje skupove. Aktivno djeluju Udruga studenata psihologije "Feniks", udruga diplomiranih studenata (AMAC) te Klub studenata Hrvatskih studija. Studentski predstavnici sudjeluju u radu Znanstveno-nastavnog vijeća Hrvatskih studija. Posebno su zapažene i studentske sportske aktivnosti te studentske humanitarne akcije.

I. STUDENTI - SVI

Tablica 1. Upisani studenti i apsolvanti - SVI na svim studijima Hrvatskih studija Sveučilišta u Zagrebu (sa FFDD)

Napomena: Podaci o upisanim studentima i apsolvantima odnose se na stanje na dan 1. listopada 2011., uključujući ponavljate, studente upisane prema posebnim uvjetima, strane studente i apsolvante.
Legenda: M= muškarci, Ž = žene, red* = redoviti studenti koji studiraju uz potporu Ministarstva, red** = redoviti studenti koji snose dio troškova studija, Ukp. = Ukupno
 Redovni i izvanredni studenti= definirani prema pravilniku o studiranju sastavnice ili prema Sveučilišnom pravilniku o studiranju ako na sastavnici takav pravilnik ne postoji
 Apsolvanti= studenti koji su odslušali sve kolegije i imaju verificirane sve obveze u indeksu, ali potlažu ispite i/ili izradju završni ili diplomski rad.

a) SVEUČILIŠNI STUDIJ

Način studiranja	I. godina			II. godina			III. godina			IV. godina			APSOLVENTI			SVI					
	M	Ž	Ukp.	M	Ž	Ukp.	M	Ž	Ukp.	M	Ž	Ukp.	M	Ž	Ukp.	M	Ž	Ukp.			
red*	118	280	398	84	224	308	34	73	107							5	7	12	241	584	825
red**	9	33	42	12	38	50	14	35	49							10	12	22	45	118	163
izvanredni	8	3	11	3	2	5	4	8	12							5	5	10	20	18	38
Ukupno	135	316	451	99	264	363	52	116	168	0	0	0	0	0	0	20	24	44	306	720	1.026

Hrvatski studiji u ak. god. 2011./2012. nisu imali integrirane preddiplomske i diplomske studije

Način studiranja	I. godina			II. godina			APSOLVENTI			SVI		
	M	Ž	Ukp.	M	Ž	Ukp.	M	Ž	Ukp.	M	Ž	Ukp.
red*	85	225	310	84	230	314	50	227	277	219	682	901
red**	5	11	16	3	13	16	0	1	1	8	25	33
izvanredni	0	0	0	0	0	0	0	0	0	0	0	0
Ukupno	90	236	326	87	243	330	50	228	278	227	707	934

Hrvatski studiji u ak. god. 2011./2012. nisu imali zajedničke studije
 Hrvatski studiji u ak. god. 2011./2012. nisu imali združene studije

b) STRUČNI STUDIJ

Hrvatski studiji u ak. god. 2011./2012. nisu imali stručne studije

c) DODIPLOMSKI STUDIJ

Hrvatski studiji u ak. god. 2011./2012. nisu imali dodiplomske studije

Tablica 2. Upisani studenti - ponavljači - SVI na svim studijima Hrvatskih studija Sveučilišta u Zagrebu (sa FFDD)

Napomena: Pod **ukupno*** podrazumijevaju se svi upisani studenti bez apsolutenata.

Ponavljači = studenti koji nisu stekli dovoljno ECTS bodova za upis više godine te su upisani na semestar koji pripada toj godini studija.

a) SVEUČILIŠNI STUDIJ

	Način studiranja	I. godina		II. godina		III. godina		IV. godina		SVEUKUPNO	
		ukupno*	ponavljači	ukupno*	ponavljači	ukupno*	ponavljači	ukupno*	ponavljači	ukupno*	ponavljači
PREDDIPLOMSKI STUDIJ	red*	398	6	308	6	107	3	813	15		
	red**	42	4	50	12	49	16	141	32		
	izvanredni	11	4	5	1	12	5	28	10		
UKUPNO	451	14	363	19	168	24	0	982	57		

Hrvatski studij u ak. god. 2011./2012. nije imao upisanih studenata - ponavljača - na integriranom preddiplomskom i diplomskom sveučilišnom studiju

	Način studiranja	I. godina		II. godina		SVEUKUPNO	
		ukupno*	ponavljači	ukupno*	ponavljači	ukupno*	ponavljači
DIPLOMSKI STUDIJ	red*	310	2	314	35	624	37
	red**	16	15	16	17	32	32
	izvanredni	0	0	0	0	0	0
UKUPNO	326	17	330	52	656	69	

Hrvatski studij u ak. god. 2011./2012. nije imao upisanih studenata - ponavljača - na zajedničkom i zdručenom sveučilišnom studiju

b) STRUČNI STUDIJ

Hrvatski studij u ak. god. 2011./2012. nije imao upisanih studenata - ponavljača - na stručnom studiju

c) DODIPLOMSKI STUDIJ

Hrvatski studij u ak. god. 2011./2012. nije imao upisanih studenata - ponavljača - na dodiplomskom studiju

Tablica 2.a. Broj studenata i ponavljača po studijima Hrvatskih studija Sveučilišta u Zagrebu (sa FFDD)

SVEUČILIŠTE U ZAGREBU	Način studiranja	SVEUČILIŠNI STUDIJ															
		PREDDIPLOMSKI		INTEGRIRANI		DIPLOMSKI		ZAJEDNIČKI		ZDRUŽENI		STRUČNI		DODIPLOMSKI		SVEUKUPNO**	
		ukupno	ponavljači	ukupno	ponavljači	ukupno	ponavljači	ukupno	ponavljači	ukupno	ponavljači	ukupno	ponavljači	ukupno	ponavljači	studenata	ponavljača
HRVATSKI STUDIJ (SA FFDD)	red*	813	15	0	0	624	37	0	0	0	0	0	0	0	1.437	52	
	red**	141	32	0	0	32	32	0	0	0	0	0	0	0	173	64	
	izvanredni	28	10	0	0	0	0	0	0	0	0	0	0	0	28	10	
UKUPNO	982	57	0	0	656	69	0	0	0	0	0	0	0	1.638	126		

**studiji; (a) sveučilišni + (b) stručni + (c) dodiplomski

Tablica 3. Upisani studenti prema posebnim uvjetima – Hrvatski studiji Sveučilišta u Zagrebu (sa FFDI)

Napomena: Podaci se odnose na stanje na dan 1. listopada 2011. za upisane studente i apsolvante.

a) SVEUČILIŠNI STUDIJ

PREDDIPLOMSKI	I. godina	II. godina	III. godina	IV. godina	Apsolventi	Ukupno
studenti s invaliditetom s oštećenjem većim od 60%		1				1
Na temelju čl. 53. Zakona o pravima hrvatskih branitelja iz domovinskog rata	1					1
Na temelju čl. 48. b Zakona vojnih i civilnih invalida iz domovinskog rata						0
Hrvatska dijaspora						0
UKUPNO	1	1	0	0	0	2

Hrvatski studiji u ak. god. 2011./2012. nisu imali upisanih studenata prema posebnim uvjetima na integrirani preddiplomski i diplomski studij
 Hrvatski studiji u ak. god. 2011./2012. nisu imali upisanih studenata prema posebnim uvjetima na diplomski studij
 Hrvatski studiji u ak. god. 2011./2012. nisu imali upisanih studenata prema posebnim uvjetima na zajednički studij
 Hrvatski studiji u ak. god. 2011./2012. nisu imali upisanih studenata prema posebnim uvjetima na združeni studij

b) STRUČNI STUDIJ

Hrvatski studiji u ak. god. 2011./2012. nisu imali upisanih studenata prema posebnim uvjetima na stručni studij

c) DODIPLOMSKI STUDIJ

Hrvatski studiji u ak. god. 2011./2012. nisu imali upisanih studenata prema posebnim uvjetima na dodiplomski studij

Tablica 3.a. Ukupan broj studenata i apsolvanta upisanih prema posebnim uvjetima na svim studijima Hrvatskih studija Sveučilišta u Zagrebu (sa FFDI)

POSEBNI UVJETI UPISA	SVEUČILIŠNI STUDIJ				STRUČNI STUDIJ	DODIPLOMSKI STUDIJ	APSOLVENTI	SVEUKUPNO**
	PREDDIPL.	INTEGRIRANI	DIPLOMSKI	ZAJEDNIČKI				
studenti s invaliditetom s oštećenjem većim od 60%	1	0	0	0	0	0	0	1
Na temelju čl. 53. Zakona o pravima hrvatskih branitelja iz domovinskog rata	1	0	0	0	0	0	0	1
Na temelju čl. 48. b Zakona vojnih i civilnih invalida iz domovinskog rata	0	0	0	0	0	0	0	0
Hrvatska dijaspora	0	0	0	0	0	0	0	0
UKUPNO	2	0	0	0	0	0	0	2

**studiji; (a) sveučilišni + (b) stručni + (c) dodiplomski

Tablica 4. Studenti SVI - položili završni (ZI) odnosno diplomski ispit (DI) - Hrvatski studiji Sveučilišta u Zagrebu (sa FFDI)

NAZIV STUDIJA***	M	Ž	Ukupno
Sveučilišni preddiplomski studij kroatologije	9	24	33
Sveučilišni preddiplomski studij povijesti	23	12	35
Sveučilišni preddiplomski studij filozofije	9	13	22
Sveučilišni preddiplomski studij sociologije	8	32	40
Sveučilišni preddiplomski studij komunikologije	18	26	44
Sveučilišni preddiplomski studij psihologije	11	39	50
Sveučilišni preddiplomski studij latinskoga jezika	3	5	8
Sveučilišni preddiplomski studij filozofije i religijskih znanosti (FFDI)	12	20	32
Sveučilišni preddiplomski studij filozofije (FFDI)	2	0	2
Sveučilišni diplomski studij kroatologije	3	42	45
Sveučilišni diplomski studij povijesti	14	14	28
Sveučilišni diplomski studij filozofije	0	7	7
Sveučilišni diplomski studij sociologije	9	27	36
Sveučilišni diplomski studij komunikologije	6	30	36
Sveučilišni diplomski studij psihologije	3	48	51
Sveučilišni diplomski studij filozofije (FFDI)	4	9	13
Dodiplomski sveučilišni studij hrvatske kulture	4	11	15
Dodiplomski sveučilišni studij povijesti	7	5	12
Dodiplomski sveučilišni studij filozofije	3	5	8
Dodiplomski sveučilišni studij sociologije	4	13	17
Dodiplomski sveučilišni studij novinarstva	6	11	17
Dodiplomski sveučilišni studij psihologije	4	9	13
UKUPNO	162	402	564

***Naziv prema dopusnici za rad izdanj od strane Ministarstva znanosti, obrazovanja i športa

Tablica 4.a. Studenti SVI - položili završni (ZI) odnosno diplomski ispit (DI) - sumarno po studijima Hrvatskih studija Sveučilišta u Zagrebu (sa FFDI)

VRSTA STUDIJA	M	Ž	Ukupno
Sveučilišni preddiplomski studij	95	171	266
Sveučilišni integrirani preddiplomski i diplomski studij	0	0	0
Sveučilišni diplomski studij	39	177	216
Zajednički studij	0	0	0
Združeni studij	0	0	0
Stručni studij	0	0	0
Dodiplomski sveučilišni studij	28	54	82
UKUPNO	162	402	564

II. PODACI PREMA ODSJECIMA, SMJEROVIMA I STUDIJIMA

Napomena: Podaci o upisanim studentima i apsolutivima odnose se na stanje na dan 1. listopada 2011., uključujući ponavljajuće, upisane prema posebnim uvjetima te strane studente, odnosno na stanje 30. rujna 2012. za one koji su završili ili diplomirali.

Tablica 5. Preddiplomski studij Hrvatskih studija Sveučilišta u Zagrebu (sa FFDI) - upisani studenti, apsolutivi i studenti koji su završili studij

Odsjek-Studij-Smjernik	I. godina	II. godina	III. godina	IV. godina	Apsolutivi	Završili studij
Sveučilišni preddiplomski studij kroatologije	52	38	11		3	33
Sveučilišni preddiplomski studij povijesti	63	46	14		1	35
Sveučilišni preddiplomski studij filozofije	39	32	5			22
Sveučilišni preddiplomski studij sociologije	51	49	21		4	40
Sveučilišni preddiplomski studij komunikologije	55	41	19		3	44
Sveučilišni preddiplomski studij psihologije	61	52	11			50
Sveučilišni preddiplomski studij latinskoga jezika	23	30	3		3	8
Studij filozofije	14	11	4		1	2
Studij filozofije i religijskih znanosti	76	58	50		29	32
Studij filozofije i latinskog jezika	17	6				
UKUPNO	451	363	138	0	44	266

Tablica 6. Integrirani preddiplomski i diplomski studij Hrvatskih studija Sveučilišta u Zagrebu (sa FFDI) - upisani studenti, apsolutivi i studenti koji su završili studij Hrvatski studiji u ak. god. 2011./2012. nisu imali integrirani preddiplomski i diplomski studij - upisani studenti, apsolutivi i studenti koji su završili studij

Tablica 7. Diplomski studij Hrvatskih studija Sveučilišta u Zagrebu (sa FFDI) - upisani studenti, apsolutivi i studenti koji su završili studij

Odsjek-Studij-Smjernik	I. godina	II. godina	Apsolutivi	Diplomirali
Sveučilišni diplomski studij kroatologije	45	45	38	45
Sveučilišni diplomski studij povijesti	41	49	25	28
Sveučilišni diplomski studij filozofije	16	23	18	7
Sveučilišni diplomski studij sociologije	35	40	38	36
Sveučilišni diplomski studij komunikologije	71	87	70	36
Sveučilišni diplomski studij psihologije	55	51	51	51
Sveučilišni diplomski studij hrvatskog latiniteta	14	0	0	0
Studij filozofije (FFDI)	37	29	38	13
Studij religijskih znanosti (FFDI)	12	7	0	0
UKUPNO	326	331	278	216

Tablica 8. Zajednički studij Hrvatskih studija Sveučilišta u Zagrebu (sa FFDI) - upisani studenti, apsolutivi i studenti koji su završili studij

Tablica 9. Zdrženi studij Hrvatskih studija Sveučilišta u Zagrebu (sa FFDI) - upisani studenti, apsolutivi i studenti koji su završili studij

Tablica 10. Stručni studij Hrvatskih studija Sveučilišta u Zagrebu (sa FFDI) - upisani studenti, apsolutivi i studenti koji su završili studij

Tablica 11. Dodiplomski studij Hrvatskih studija Sveučilišta u Zagrebu (sa FFDI) - upisani studenti, apsolutivi i studenti koji su završili studij

Tablica 12. Dodiplomski studij Hrvatskih studija Sveučilišta u Zagrebu (sa FFDI) - upisani studenti, apsolutivi i studenti koji su završili studij

Tablica 13. Dodiplomski studij Hrvatskih studija Sveučilišta u Zagrebu (sa FFDI) - upisani studenti, apsolutivi i studenti koji su završili studij

Tablica 14. Dodiplomski studij Hrvatskih studija Sveučilišta u Zagrebu (sa FFDI) - upisani studenti, apsolutivi i studenti koji su završili studij

Tablica 15. Dodiplomski studij Hrvatskih studija Sveučilišta u Zagrebu (sa FFDI) - upisani studenti, apsolutivi i studenti koji su završili studij

Tablica 16. Dodiplomski studij Hrvatskih studija Sveučilišta u Zagrebu (sa FFDI) - upisani studenti, apsolutivi i studenti koji su završili studij

III. STRANI STUDENTI

Napomena: Podaci o upisanim stranim studentima i apsolventima odnose se na stanje na dan 1. listopada 2011.
 Strani studenti = studenti koji nisu državljanima Republike Hrvatske, a upisani su na cjeloviti studijski program, izvan programa studentske razmjene.
 Apsolventi= studenti koji su odabrali sve kolegije i imaju verificirane sve obveze u indeksu, ali polažu završni ili izradnju završni ili diplomski rad.

Tablica 12. Strani studenti Hrvatskih studija Sveučilišta u Zagrebu (sa FFDI) - upisani i apsolventi

STUDIJ	I. godina		II. godina		III. godina		IV. godina		V. godina		VI. godina		Apsolventi		UKUPNO	
	M	Ž	M	Ž	M	Ž	M	Ž	M	Ž	M	Ž	M	Ž	M	Ž
Sveučilišni preddiplomski studij			0		0	1			0						0	1
Sveučilišni integrirani preddiplomski i diplomski studij			0		0			0							0	0
Sveučilišni diplomski studij			0		0			0							0	0
Zajednički studij			0		0			0							0	0
Združeni studij			0		0			0							0	0
Stručni studij			0		0			0							0	0
Doddiplomski studij*			0		0			0							0	0
UKUPNO	0	0	0	0	0	1	0	0	0	0	0	0	0	0	0	1

* slušali nastavu po dodiplomskom programu u ak. god. 2011./2012.

Tablica 13. Strani studenti Hrvatskih studija Sveučilišta u Zagrebu (sa FFDI) - prema prebivalištu (zemlja/država iz koje dolaze)

STUDIJ	I. godina		II. godina		III. godina		IV. godina		V. godina		VI. godina		Apsolventi		Usp. stranih studenata		Ukp. po zemljama		
	M	Ž	M	Ž	M	Ž	M	Ž	M	Ž	M	Ž	M	Ž	M	Ž	M	Ž	
Sveučilišni preddiplomski studij																			
Sveučilišni integrirani preddiplomski i diplomski studij																			
Sveučilišni diplomski studij																			
Zajednički studij																			
Združeni studij																			
Stručni studij																			
Doddiplomski studij*																			
UKUPNO	0	0	0	0	1	0	0	0	0	0	0	0	0	0	0	0	0	1	0

* slušali nastavu po dodiplomskom programu u ak. god. 2011./2012.

Tablica 14. Strani studenti Hrvatskih studija Sveučilišta u Zagrebu (sa FFDI) - položili završni (Z) odnosno diplomski ispit (DI) Hrvatski studiji u ak. god. 2011./2012. nisu imali strane studente koji su položili završni (Z) odnosno diplomski ispit (DI)

IV. POSLIJEDIPLOMSKI STUDIJ

a) specijalistički

Tablica 15. Poslijediplomski specijalistički studij Hrvatskih studija Sveučilišta u Zagrebu (sa FFDI) - SIT (apisi poslije 1. 10. 2003.)

Hrvatski studiji u ak. god. 2011./2012. nisu imali pokrenute poslijediplomske specijalističke studije

Tablica 16. Poslijediplomski specijalistički studij Hrvatskih studija Sveučilišta u Zagrebu (sa FFDI) - strani studenti (apisi poslije 1. 10. 2003.)

Hrvatski studiji u ak. god. 2011./2012. nisu imali pokrenute poslijediplomske specijalističke studije

b) magistarski - mr. sc. (stari program)

Tablica 17. Poslijediplomski studij Hrvatskih studija Sveučilišta u Zagrebu (sa FFDI) - magistarski - mr. sc. - SIT (apisi prije 1. 10. 2003., stari program)

Hrvatski studiji u ak. god. 2011./2012. nisu imali pokrenute poslijediplomske magistarske studije

Tablica 18. Poslijediplomski studij Hrvatskih studija Sveučilišta u Zagrebu (sa FFDI) - magistarski - mr. sc. - strani studenti (apisi p

Hrvatski studiji u ak. god. 2011./2012. nisu imali pokrenute poslijediplomske magistarske studije

c) doktorski

Napomena: upisuje se stanje na dan 1. listopada 2011. za upisane polaznike, te 30. rujna 2012. za sve ostale podatke.

Tablica 19. Broj prijavljenih tema doktorskih radova

Naziv poslijediplomskog doktorskog studija	I. godina			II. godina			III. godina			Ukupno		
	M	Ž	Ukp.	M	Ž	Ukp.	M	Ž	Ukp.	M	Ž	Ukp.
Poslijediplomski doktorski studij filozofije			0			0	2	1	3	2	1	3
Poslijediplomski doktorski studij kroatologije			0			0	1	2	3	1	2	3
Poslijediplomski doktorski studij povijesti			0			0	6	5	11	6	5	11
UKUPNO	0	0	0	0	0	0	9	8	17	9	8	17

Tablica 20. Broj prihvaćenih prijava tema doktorskih radova

Naziv poslijediplomskog doktorskog studija	I. godina			II. godina			III. godina			Ukupno		
	M	Ž	Ukp.	M	Ž	Ukp.	M	Ž	Ukp.	M	Ž	Ukp.
Poslijediplomski doktorski studij filozofije			0			0	1	0	1	1	0	1
Poslijediplomski doktorski studij kroatologije			0			0	2	3	5	2	3	5
Poslijediplomski doktorski studij povijesti			0			0	6	3	9	6	3	9
UKUPNO	0	0	0	0	0	0	9	6	14	9	6	15

Tablica 21.a. Broj doktorskih radova predanih na ocjenu

Naziv poslijediplomskog doktorskog studija	I. godina			II. godina			III. godina			Ukupno		
	M	Ž	Ukp.	M	Ž	Ukp.	M	Ž	Ukp.	M	Ž	Ukp.
Poslijediplomski doktorski studij filozofije			0			0	2	1	3	2	1	3
Poslijediplomski doktorski studij kroatologije			0			0	1	1	2	1	1	2
Poslijediplomski doktorski studij povijesti			0			0	5	3	8	5	3	8
UKUPNO	0	0	0	0	0	0	8	5	13	8	5	13

Tablica 21.b. Broj obranjenih doktorskih radova

Naziv poslijediplomskog doktorskog studija	Znanstveno područje rada	Znanstveno polje rada	Broj obranjenih doktorskih radova		
			M	Ž	Ukp.
Poslijediplomski doktorski studij filozofije	područje humanističkih znanosti	filozofija	2	1	3
Poslijediplomski doktorski studij kroatologije	interdisciplinarno područje	kroatologija	1	1	2
Poslijediplomski doktorski studij povijesti	područje humanističkih znanosti	povijest	5	3	8
Poslijediplomski doktorski studij filozofije	područje humanističkih znanosti	filozofija	0	2	2
UKUPNO			8	7	15

Tablica 21.c. Broj obranjenih doktorskih radova izvan doktorskog studija

Naziv poslijediplomskog doktorskog studija	Znanstveno područje rada	Znanstveno polje rada	Broj obranjenih doktorskih radova		
			M	Ž	Ukp.
Poslijediplomski doktorski studij filozofije	područje humanističkih znanosti	filozofija	0	1	1
Poslijediplomski doktorski studij kroatologije	interdisciplinarno područje	kroatologija	1	3	4
Poslijediplomski doktorski studij povijesti	područje humanističkih znanosti	povijest	3	2	5
Poslijediplomski doktorski studij filozofije	područje humanističkih znanosti	filozofija	0	2	2
UKUPNO			4	8	12

Tablica 22.a. Broj polaznika doktorskog studija

Naziv doktorskog studija	I. godina			II. godina			III. godina			Ukupno		
	M	Ž	Ukp.	M	Ž	Ukp.	M	Ž	Ukp.	M	Ž	Ukp.
Poslijediplomski doktorski studij filozofije	2	0	2	1	2	3	0	1	1	3	3	6
Poslijediplomski doktorski studij kroatologije	4	1	5	5	2	7	1	2	3	10	5	15
Poslijediplomski doktorski studij povijesti	6	2	8	8	2	10	5	7	12	19	11	30
Poslijediplomski doktorski studij filozofije	0	0	0	6	3	9	1	1	2	7	4	11
UKUPNO	12	3	15	20	9	29	7	11	18	39	23	62

(Tablica 22.b. Broj inozemnih doktoranada na sastavnici)

Hrvatski studiji u ak. god. 2011./2012. nisu imali inozemne doktorande na sastavnici

(Tablica 23. Broj doktoranada koji su proveli najmanje 3 mjeseca na usavršavanju izvan RH)

Hrvatski studiji u ak. god. 2011./2012. nisu imali doktorande koji su proveli najmanje 3 mjeseca na usavršavanju izvan RH

(Tablica 24. Broj doktora znanosti koji su nakon doktorskog studija na usavršavanju izvan RH proveli bez prekida najmanje 6 mjeseci)

Hrvatski studiji u ak. god. 2011./2012. nisu imali doktore znanosti koji su nakon studija na usavršavanju izvan RH proveli bez prekida najmanje 6 mjeseci

(Tablica 25. Broj postdoktoranada na sastavnici)

Hrvatski studiji u ak. god. 2011./2012. nisu imali postdoktorande na sastavnici

(Tablica 26. Broj postdoktoranada iz inozemstva koji su na sastavnici proveli bez prekida najmanje 6 mjeseci)

Hrvatski studiji u ak. god. 2011./2012. nisu imali postdoktorande iz inozemstva koji su na sastavnici proveli bez prekida najmanje 6 mjeseci

Tablica 27. Broj doktoriranih znanstvenih novaka

Naziv poslijediplomskog doktorskog studija	Znanstveno područje rada	Znanstveno polje rada	Broj polaznika		
			M	Ž	Ukp.
Poslijediplomski doktorski studij filozofije	područje humanističkih znanosti	filozofija	2	1	3
Poslijediplomski doktorski studij kroatologije	interdisciplinarno područje	kroatologija	0	2	2
Poslijediplomski doktorski studij povijesti	područje humanističkih znanosti	povijest	6	4	10
UKUPNO			8	7	15

(Tablica 28. Broj doktorata dodijeljenih inozemnim studentima)

Hrvatski studiji u ak. god. 2011./2012. nisu dodijelili doktorate inozemnim studentima

(Tablica 29. Broj pokrenutih međunarodnih dvojnih doktorata (cotutelle de these))

Hrvatski studiji u ak. god. 2011./2012. nisu imali pokrenute međunarodne dvojne doktorate

(Tablica 30. Broj završenih međunarodnih dvojnih doktorata (cotutelle de these))

Hrvatski studiji u ak. god. 2011./2012. nisu imali završene međunarodne dvojne doktorate

Redni broj	Zvanje / naziv radnog mjesta	MUŠKARCI						ŽENE						SVEUKUPNO																									
		PV		NV		KO		UZ		FVS		PV		NV		KO		UZ		FVS																			
		broj izvršitelja	% radnog vremena*	broj izvršitelja	% radnog vremena*	broj izvršitelja	% radnog vremena*	Ukupno zaposlenici	Državni proračun	Vlastita sredstva	Ukupno zaposlenici	Državni proračun	Vlastita sredstva	Ukupno zaposlenici	Državni proračun	Vlastita sredstva	Ukupno zaposlenici	Državni proračun	Vlastita sredstva	Ukupno zaposlenici	Državni proračun	Vlastita sredstva																	
III.	SLUŽBENICI I NAMJEŠTENICI**	1	2	2a	3	3a	4a+2+3	5	6	7	8	9	10	11	11a	12	12a	13	13a+1+1+2	14	15	16	17	18	19	20	21	21a+3+1+2	22	22a+2+1+1+1	23	24	25	25a+1+6	26	27			
III.	Službenici	3	0	0	0	0	3	3	0	0	0	0	17	0	0	0	0	0	0	17	16	1	0	0	0	0	20	19	1	0	0	0	0	0	0	0	0		
31.	Položaj I. vrste	1			0		1	1													0	0					1	0	0	0	0	0	0	0	0	0	0		
32.	Položaj II. vrste				0		0	0													0	0					0	0	0	0	0	0	0	0	0	0	0		
33.	Položaj III. vrste				0		0	0													0	0					0	0	0	0	0	0	0	0	0	0	0	0	
34.	Radna mjesta I. vrste	1			1		1	1				6									6	6					7	7	0	0	0	0	0	0	0	0	0	0	
35.	Radna mjesta II. vrste	1			1		1	1				1									1	1					2	2	0	0	0	0	0	0	0	0	0	0	
36.	Radna mjesta III. vrste				0		0	0				6									6	5	1				6	5	1	0	0	0	0	0	0	0	0	0	
III.	Namještenici	0	0	0	0	0	0	0	0	0	0	0	4	0	0	0	0	0	0	0	4	4	0	0	0	0	4	4	0	0	0	0	0	0	0	0	0	0	
37.	Položaj II. vrste				0		0	0													0	0					0	0	0	0	0	0	0	0	0	0	0	0	0
38.	Položaj III. vrste				0		0	0													0	0					0	0	0	0	0	0	0	0	0	0	0	0	0
39.	Radna mjesta II. vrste				0		0	0													0	0					0	0	0	0	0	0	0	0	0	0	0	0	0
40.	Radna mjesta III. vrste				0		0	0													0	0					0	0	0	0	0	0	0	0	0	0	0	0	0
41.	Radna mjesta IV. vrste				0		0	0				4									4	4					4	4	0	0	0	0	0	0	0	0	0	0	0
I.-II.-III.	SVEUKUPNO	40	0	0	0	0	40	40	0	99	0	45	0	45	0	0	0	0	0	45	43	2	106	106	0	85	83	2	205	205	0	0	0	0	0	0	0		

Napomena:

a) Puno radno vrijeme: iznosi 40 sati tjedno. Poslovi zaposlenika u nastavi u okviru 40 satnog radnog vremena normirani su u Kolektivnom ugovoru za znanosti i visoko obrazovanje NN 142/2010.

b) Nepuno radno vrijeme: svako kraće od punog radnog vremena.

c) Kumulativni radni odnos: rad u nepunom radnom vremenu kod dva ili više poslodavaca.

*Podaci za nepuno radno vrijeme i kumulativni radni odnos upisuju se na sljedeći način:

npr. ako je broj izvršitelja 4*, u stupac % radnog vremena ne upisuje se broj 4, već raspodjela, npr.: "1x80%, 2x50%, 1x20%"; na taj način ispunjavaju se i ćelije pod SVEUKUPNO !

**Sukladno Uredbi o nazivima radnih mjesta i koeficijentima složenosti poslova u javnim službama (Narodne novine, br.38/2001., 112/2001, 62/2002, 156/2002, 162/2003., 39/2005., 82/2005., 133/2005., 30/2006., 118/2006., 22/2007., 112/2007., 124/2011., 142/2012., 98/2012., 77/2012., 112/2012.)

(Tablica 32. Strani nastavnici i istraživači koji su trenutno zaposleni u RH - Hrvatski studiji Sveučilišta u Zagrebu (sa FFDI))

Hrvatski studiji u ak. god. 2011./2012. nisu imali strane nastavnike i istraživače koji su zaposleni u RH

VI. OSTALI PODATCI

Tablica 33. Istraživačka djelatnost - Hrvatski studiji Sveučilišta u Zagrebu (sa FFDI)

a) Projekti

	Broj projekata (ukupno)	Tip projekata		Broj osoba uključenih u projekte (iz sastavnice)
		Znanstveno istraživački	Stručni	
Nacionalni projekti				
Z - projekti				
NZZ	1	1		2
UKF				
TEST				
BICRO - RAZUM, TEHCRO, VENCRO, IRCRO, KONCRO				
Ostali programi	1		1	2
Ostali projekti financirani iz proračuna	7	7		33
UKUPNO	9	8	1	37
Međunarodni projekti				
FP7				
IPA				
COST				
EUREKA				
TEMPUS				
Ostali programi Europske unije				
ESF				
NIH				
Bilateralni projekti (MZOŠ)				
Multilateralni projekti (MZOŠ)				
Ostali programi	1		1	2
UKUPNO	1	0	1	2
Projekti s gospodarstvom				
Nacionalni projekti				
Međunarodni projekti				
UKUPNO	0	0	0	0

b) Patenti

Hrvatski studij u ak. god. 2011./12. nije imao patente u istraživačkoj djelatnosti

KATOLIČKI BOGOSLOVNI FAKULTET

DEKAN: prof. dr. sc. Josip Oslić, redoviti profesor

PRODEKAN ZA NASTAVU: doc. dr. sc. Nenad Malović, docent

PRODEKAN ZA ZNANOST: prof. dr. sc. Ivan Karlić, redoviti profesor

PRODEKAN ZA ORGANIZACIJSKA PITANJA I PODRUČNI STUDIJI: dr. sc. Slavko Slišković, docent

TAJNIK: Ivan Mahečić, dipl. iur.

Nastavna djelatnost

U ak. god. 2011./2012. Katolički bogoslovni fakultet nastavio je izvođenje integriranog preddiplomskog i diplomskog *filozofsko-teološkog* studija te integriranog preddiplomskog i diplomskog studija *religiozne pedagogije* i *katehetike*, zatim preddiplomskog studija *crkvene glazbe* i stručnog trogodišnjeg studija *teologije* te poslijediplomskog znanstvenog studija *licencijata i doktorata*. I dalje se na Fakultetu izvode programi znanstvenog visokostručnog rada u znanstvenim poljima teologije i filozofije te religiozne pedagogije i katehetike.

Fakultetska se nastava odvija u okviru četrnaest (14) katedri:

- Katedra za filozofiju
- Katedra Svetog pisma Starog zavjeta
- Katedra Svetog pisma Novog zavjeta
- Katedra fundamentalne teologije
- Katedra povijesti kršćanske literature i kršćanskog nauka
- Katedra dogmatske teologije
- Katedra moralne teologije
- Katedra ekumenske teologije
- Katedra pastoralne teologije
- Katedra za liturgiku
- Katedra crkvene povijesti
- Katedra kanonskog prava
- Katedra religiozne pedagogije i katehetike
- Katedra socijalnog nauka Crkve.

Na Fakultetu djeluju i znanstveno-nastavni instituti:

- Katehetski institut
- Institut za crkvenu glazbu "Albe Vidaković"
- Institut za teološku kulturu.

Dodiplomski studij

Nakon uspješno završenog dodiplomskog studija (stari program) u trajanju od deset (10) semestara stječe se akademski naziv *diplomirani teolog ili diplomirani kateheta*.

Stručni studij

Po posebnoj odluci Ministarstva znanosti, obrazovanja i sporta RH, u okviru Instituta za teološku kulturu (ITK) na Fakultetu se izvodi stručni studij *teologije* u trajanju od šest (6) semestara. Završetkom studija stječe se naziv *stručni/a prvostupnik/ica (baccalaureus/a) teologije (bacc. theol.)*.

Preddiplomski studij

Institut za crkvenu glazbu "Albe Vidaković" (ICG) izvodi sveučilišni preddiplomski studij *crkvene glazbe* u trajanju od osam (8) semestara. Završetkom studija stječe se akademski naziv *sveučilišni/a prvostupnik/ica (baccalaureus/a) muzike (univ. bacc. art.)*.

Integrirani preddiplomski i diplomski studij (I. ciklus)

Integrirani preddiplomski i diplomski studij (I. ciklus studija) na Fakultetu traje deset (10) semestara, čijim se završetkom stječe akademski naziv *magistar/a teologije (mag. theol.)*.

Predavanjima, vođenjem seminara i vježbi slijedi se primjerena pozitivna i spekulativna metoda te se primjenjuju frontalni i individualni oblici rada. Primjena ECTS sustava na Fakultetu odvija se u okviru svih 5 godina studija (bolonjski program). U okviru Fakulteta djeluje i područni studij - petogodišnji *filozofsko-teološki studij* - koji se izvodi u Rijeci.

Katehetski institut (KI) izvodi sveučilišni integrirani studij *religiozne pedagogije i katehetike* u trajanju od deset (10) semestara. Završetkom studija stječe se akademski naziv *magistar/a religiozne pedagogije i katehetike (mag. paed. relig. et catech.)*.

Poslijediplomski studij (II. i III. ciklus)

Na Fakultetu je organiziran poslijediplomski studij u II. i III. ciklusu studija u sedam (7) specijalizacija: *I. Specijalizacija u filozofiji; II. Specijalizacija u fundamentalnoj teologiji; III. Specijalizacija u dogmatskoj teologiji; IV. Specijalizacija u moralnoj teologiji; V. Specijalizacija u ekumenskoj teologiji; VI. Specijalizacija u pastoralnoj teologiji; VII. Specijalizacija u crkvenoj povijesti.*

Studij II. ciklusa za stjecanje akademskog stupnja *licencijata teoloških znanosti* traje dvije godine, a studij III. ciklusa za stjecanje akademskog stupnja *doktora teoloških znanosti* jednu godinu (doktorat).

Znanstvena djelatnost

Ministarstvo znanosti, obrazovanja i sporta RH - projekti prihvaćeni za financiranje:

1. 203-2032635-2633 Franjo Šanjek, *Hrvati i „Europa Duha“ od 15. do 18. st.*;
2. 203-1941533-0734 Josip Baloban, *Europsko istraživanje vrednota: Hrvatska u Europi*;
3. 203-1941533-0732 Stjepan Baloban, *Supsidijarnost u hrvatskom društvu*;
4. 203-2032635-0568 Slavko Slišković, *Strossmayerov europeizam u politici i umjetnosti*;
5. 203-2263053-2467 Ivan Karlič, *Lik Blažene Djevice Marije u franjevačkom propovjedništvu XVIII. st.*

U sklopu Katoličkoga bogoslovnog fakulteta Sveučilišta u Zagrebu djeluju i 4 znanstvenoistraživačka instituta: Institut za crkvenu povijest, Hrvatski mariološki institut, Biblijski institut, Institut za ekumensku teologiju i dijalog "Juraj Križanić".

Organizacija konferencija i skupova

Fakultet je bio suorganizator sljedećih simpozija:

1. Od 14. do 16. listopada 2011. Katedra crkvene povijesti KBF-a u suradnji s Katedrom crkvene povijesti Teološkog fakulteta Sveučilišta u Fribourgu (Švicarska) organizirala je u Zagrebu Međunarodni znanstveni simpozij „Augustin Kažotić“.
2. Dana 21. i 22. listopada 2011. u Zadru je održan 5. međunarodni znanstveni simpozij crkvenih pravnika s temom "Strukturalne pretpostavke sudske vlasti u Crkvi". Suorganizator simpozija bio je KBF Sveučilišta u Zagrebu - Katedra kanonskog prava.
3. Dana 12. studenoga 2011., u organizaciji KBF-a, Biblijskog instituta KBF-a i Hrvatske provincije sv. Jeronima franjevac konventualaca, održan je na Svetom Duhu u Zagrebu znanstveni skup u povodu 5. obljetnice smrti prof. dr. Celestina Tomića.
4. Od 24. do 26. siječnja 2012. održan je 52. Teološko-pastoralni tjedan s temom: „Crkva u Hrvatskoj u perspektivi europskog društva“.
5. Od 12. do 14. travnja 2012. u Đakovu je organiziran 36. međunarodni teološki simpozij profesora teologije i filozofije s interdisciplinarnim predavanjima iz područja liturgike, pastoralne, suvremene hrvatske povijesti, kanonskog prava, interdisciplinarnog dijaloga i obrazovanja vjeroučitelja.
6. Dana 10. svibnja 2012. u Zagrebu je održan VII. Dies theologicus posvećen 50. obljetnici djelovanja Katehetskoga instituta.

Međunarodna suradnja

Nastavljena je suradnja profesora Fakulteta s kolegama u inozemstvu, uglednim pojedincima iz srodnih ustanova u svijetu: teoloških fakulteta u Tübingenu, Luzernu, Münsteru, Grazu, Beču, Rimu, Ljubljani, Mariboru i Beogradu; osobito se vodi briga o našem afilliranom - pripojenom teološkom učilištu u Bosni i Hercegovini: Franjevačkoj teologiji u Sarajevu.

U ak. god. 2011./2012. dva su studenta programom razmjene studenata Erasmus otišli u inozemstvo (jedan u Sloveniju i jedan u Njemačku).

Nakladnička i knjižnična djelatnost

Nastavljena je nakladnička djelatnost Fakulteta objavljivanjem znanstvenog časopisa *Bogoslovska smotra, Croatica christiana periodica, Sveta Cecilija, Biblija danas, Diacovensia, Riječki teološki časopis, Pogledi i Spectrum*. Objavljeno je 6 (šest) publikacija iz teologije, kako je prikazano u priloženoj tablici.

Knjižnica je u ak. god. 2011./2012. nastavila nabavu i obradu nove građe i one koja je pristigla darom. Kupnjom je nabavljen 471 svezak knjiga, a ukupno je kupnjom, razmjenom i darom nabavljeno 1.508 svezaka monografskih publikacija. Uvedeno je 1.508 svezaka knjiga, što kupnjom, a što iz prijašnjih ostavština ili pristiglih darom. Također je nastavljena pretplata na znanstvene teološke časopise njemačkog, francuskog, talijanskog i engleskoga govornog područja te razmjena naših znanstvenih časopisa *Bogoslovska smotra* i *Croatica christiana periodica* s 27 domaćih i 90 stranih znanstvenih revija. Početkom akademske godine knjižnično je osoblje više vremena posvetilo informiranju i uvođenju studenata u rad preko radionica informacijske pismenosti i upoznavanja knjižnice, odnosno rada u knjižnici.

Rad u novoj programskoj podršci *Zaki* prelazi iz probne varijante u aktivan i cjelovitiji oblik rada i obrade građe. Za online katalog Fakultet se još uvijek koristi probnom verzijom. Polako se približava fazi kada će programski započeti s modelom cirkulacije korisnika, odnosno automatske posudbe - zaduživanja i

razduživanja knjižnične građe. Tijekom izvještajne ak. god. uvezano je 21 godište jednog znanstvenog časopisa, a nastavljen je i redoviti uvez periodike. Preseljenjem duplikata časopisa u dodatni spremišni prostor od 32 m² oslobođen je prostor za redovito pristizanje periodične građe za sljedećih 5 godina.

R. br.	Autor	Naslov	Vrsta*	Kolegij	Nakladnik
1.	Ružica Razum, ur.	Vjeronauk nakon dvadeset godina: izazov Crkvi i školi	P	Specijalna katehetika Religiozni odgoj i kateheza djece i predadoelscenata	Glas Koncila, 2011.
2.	Juraj Batelja	Blaženi Alojzije Stepinac - uzor svećenik	P	Važnost kateheze u nauku i pastoralnom radu Bl. Alojzija Stepinca	Postulatura za proglašenje svetim Bl. Alojzija Stepinca, 2012.
3.	Mario Cifrak	Vježbenica grčkoga jezika Novoga zavjeta	U	Grčki jezik Grčki biblijski jezik	Kršćanska sadašnjost, 2012.
4.	Nikola Hohnjec	Riječ bijaše ljudima svjetlo. <i>Hermeneutika i biblijska teologija.</i>	O	Opći uvod u Sveto pismo	Glas Koncila, 2012.
5.	Ivan Karlić	Kristologija	S	Kristologija	PowerPoint -format za studente IV. godine KBF-a na mrežnoj stranici KBF-a
6.	Josip Šalković, ur.	Strukturalne pretpostavke sudske vlasti u Crkvi	P	IV. - VII. knjiga Zakonika	Glas Koncila, 2012.

* U (udžbenik) S (skripta) P (priručnik) O (ostale vrste literature)

Tablica 1.a. - Ukupan broj studenata i apsolenata na svim studijima Katoličkog bogoslovnog fakulteta Sveučilišta u Zagrebu

SVEUČILIŠTE UZAGREBU	Način studiranja	APSOLVENTI			SVTI**		
		M	Ž	Ukp.	M	Ž	Ukp.
Katolički bogoslovni fakultet	red*	61	104	165	485	586	1.071
	red**	0	0	0	2	2	4
	izvanredni	0	0	0	0	0	0
	Ukupno	61	104	165	487	588	1.075

**studiji; (a) sveučilišni + (b) stručni + (c) dodiplomski

Tablica 1.b. Broj apsolenata po studijima Katoličkog bogoslovnog fakulteta Sveučilišta u Zagrebu

SVEUČILIŠTE U ZAGREBU	Način studiranja	SVEUČILIŠNI STUDIJ												DODIPLOMSKI STUDIJ			SVEUKUPNO**								
		PREDDIPLOMSKI			INTEGRIRANI			DIPLOMSKI			ZAJEDNIČKI			ZDRUŽENI			STRUČNI STUDIJ			DODIPLOMSKI STUDIJ			SVEUKUPNO**		
		M	Ž	Ukp.	M	Ž	Ukp.	M	Ž	Ukp.	M	Ž	Ukp.	M	Ž	Ukp.	M	Ž	Ukp.	M	Ž	Ukp.	M	Ž	Ukp.
Katolički bogoslovni fakultet	red*	1	1	2	59	91	150	0	0	0	0	0	0	0	0	0	1	12	13	0	0	0	61	104	165
	red**	0	0	0	0	0	0	0	0	0	0	0	0	0	0	0	0	0	0	0	0	0	0	0	0
	izvanredni	0	0	0	0	0	0	0	0	0	0	0	0	0	0	0	0	0	0	0	0	0	0	0	0
	Ukupno	1	1	2	59	91	150	0	0	0	0	0	0	0	0	0	1	12	13	0	0	0	61	104	165

**studiji; (a) sveučilišni + (b) stručni + (c) dodiplomski

Tablica 1.c. Broj studenata po studijima Katoličkog bogoslovnog fakulteta Sveučilišta u Zagrebu

SVEUČILIŠTE U ZAGREBU	Način studiranja	SVEUČILIŠNI STUDIJ												STRUČNI STUDIJ			DODIPLOMSKI STUDIJ			SVEUKUPNO**					
		PREDDIPLOMSKI			INTEGRIRANI			DIPLOMSKI			ZAJEDNIČKI			ZDRUŽENI			STRUČNI STUDIJ			DODIPLOMSKI STUDIJ			SVEUKUPNO**		
		M	Ž	Ukp.	M	Ž	Ukp.	M	Ž	Ukp.	M	Ž	Ukp.	M	Ž	Ukp.	M	Ž	Ukp.	M	Ž	Ukp.	M	Ž	Ukp.
Katolički bogoslovni fakultet	red*	8	12	20	449	506	955	0	0	0	0	0	0	0	0	0	28	68	96	0	0	0	485	586	1.071
	red**	0	0	0	2	2	4	0	0	0	0	0	0	0	0	0	0	0	0	0	0	0	2	2	4
	izvanredni	0	0	0	0	0	0	0	0	0	0	0	0	0	0	0	0	0	0	0	0	0	0	0	0
	Ukupno	8	12	20	451	508	959	0	0	0	0	0	0	0	0	0	28	68	96	0	0	0	487	588	1.075

**studiji; (a) sveučilišni + (b) stručni + (c) dodiplomski

Tablica 2. Upisani studenti - ponavljači - SVI na svim studijima Katoličkog bogoslovnog fakulteta Sveučilišta u Zagrebu

 Napomena: Pod **ukupno*** podrazumijevaju se svi upisani studenti bez apsolutnata.

Ponavljači = studenti koji nisu stekli dovoljno ECTS bodova za upis više godine te su upisani na semestar koji pripada toj godini studija.

 a) **SVEUČILIŠNI STUDIJ**

Način studiranja	I. godina		II. godina		III. godina		IV. godina		SVEUKUPNO	
	ukupno*	ponavljači	ukupno*	ponavljači	ukupno*	ponavljači	ukupno*	ponavljači	ukupno*	ponavljači
red*	6	1	6	1	5	0	1	0	18	2
red**	0	0	0	0	0	0	0	0	0	0
izvanredni	0	0	0	0	0	0	0	0	0	0
UKUPNO	6	1	6	1	5	0	1	0	18	2

Način studiranja	I. godina		II. godina		III. godina		IV. godina		V. godina		VI. godina		SVEUKUPNO	
	ukupno*	ponavljači	ukupno*	ponavljači	ukupno*	ponavljači	ukupno*	ponavljači	ukupno*	ponavljači	ukupno*	ponavljači	ukupno*	ponavljači
red*	241	17	160	14	157	11	126	11	121	0	0	0	805	53
red**	3	6	0	1	0	4	1	1	0	0	0	0	4	12
izvanredni	0	0	0	0	0	0	0	0	0	0	0	0	0	0
UKUPNO	244	23	160	15	157	15	127	12	121	0	0	0	809	65

Katoličkog bogoslovni fakultet u ak. god. 2011./12. nije imao upisanih studenata prema posebnim uvjetima na diplomskom, zajedničkom i združenom sveučilišnom studiju.

 b) **STRUČNI STUDIJ**

Način studiranja	I. godina		II. godina		III. godina		SVEUKUPNO	
	ukupno*	ponavljači	ukupno*	ponavljači	ukupno*	ponavljači	ukupno*	ponavljači
red*	34	1	28	3	21	0	83	4
red**	0	0	0	0	0	0	0	0
izvanredni	0	0	0	0	0	0	0	0
UKUPNO	34	1	28	3	21	0	83	4

 c) **DODIPLOMSKI STUDIJ**

Katoličkog bogoslovni fakultet u ak. god. 2011./12. nije imao upisanih studenata prema posebnim uvjetima na dodiplomskom studiju.

Tablica 2.a. Broj studenata i ponavljača po studijima Katoličkog bogoslovnog fakulteta Sveučilišta u Zagrebu

SVEUČILIŠTE U ZAGREBU	Način studiranja	SVEUČILIŠNI STUDIJ						STRUČNI		DODIPLOMSKI		SVEUKUPNO**						
		PREDDIPLOMSKI		INTEGRIRANI		DIPLOMSKI		ZAJEDNIČKI		ZDRUŽENI		STRUČNI		DODIPLOMSKI		SVEUKUPNO**		
		ukupno	ponavljači	ukupno	ponavljači	ukupno	ponavljači	ukupno	ponavljači	ukupno	ponavljači	ukupno	ponavljači	ukupno	ponavljači	studenata	ponavljača	
Katolički bogoslovni fakultet	red*	18	2	805	53	0	0	0	0	0	0	0	0	0	0	0	0	59
	red**	0	0	4	12	0	0	0	0	0	0	0	0	0	0	0	0	12
	izvanredni	0	0	0	0	0	0	0	0	0	0	0	0	0	0	0	0	0
UKUPNO	18	2	809	65	0	0	0	0	0	0	0	0	0	0	0	0	910	71

**studiji; (a) sveučilišni + (b) stručni + (c) dodiplomski

Tablica 3. Upisani studenti prema posebnim uvjetima – Katolički bogoslovni fakultet Sveučilišta u Zagrebu

Napomena: Podaci se odnose na stanje na dan 1. listopada 2011. za upisane studente i apsolvante.

a) **SVEUČILIŠNI STUDIJ**

Katoličkog bogoslovnog fakultet u ak. god. 2011./12. nije imao upisanih studenata prema posebnim uvjetima na preddiplomskom sveučilišnom studiju

INTEGRIRANI PREDDIPLOMSKI I DIPLOMSKI	I. godina	II. godina	III. godina	IV. godina	V. godina	VI. godina	Apsolventi	Ukupno
studenti s invaliditetom s oštećenjem većim od 60%	0	0	2	1	2	0	0	5
Na temelju čl. 53. Zakona o pravima hrvatskih branitelja iz domovinskog rata								0
Na temelju čl. 48.b Zakona vojnih i civilnih invalida iz domovinskog rata								0
Hrvatska dijaspora								0
UKUPNO	0	0	2	1	2	0	0	5

Katoličkog bogoslovnog fakultet u ak. god. 2011./12. nije imao upisanih studenata prema posebnim uvjetima na diplomskom, zajedničkom i združenom sveučilišnom studiju

b) **STRUČNI STUDIJ**

Katoličkog bogoslovnog fakultet u ak. god. 2011./12. nije imao upisanih studenata prema posebnim uvjetima na stručnom studiju

c) **DODIPLOMSKI STUDIJ**

Katoličkog bogoslovnog fakultet u ak. god. 2011./12. nije imao upisanih studenata prema posebnim uvjetima na dodiplomskom studiju

Tablica 3.a. Ukupan broj studenata i apsolvana upisanih prema posebnim uvjetima na svim studijima Katoličkog bogoslovnog fakulteta Sveučilišta u Zagrebu

POSEBNI UVJETI UPISA	SVEUČILIŠNI STUDIJ						STRUČNI STUDIJ	DODIPLOMSKI STUDIJ	APSOLVENTI	SVEUKUPNO**
	PREDDIPL.	INTEGRIRANI	DIPLOMSKI	ZAJEDNIČKI	ZDRUŽENI					
studenti s invaliditetom s oštećenjem većim od 60%	0	5	0	0	0	0	0	0	0	5
Na temelju čl. 53. Zakona o pravima hrvatskih branitelja iz domovinskog rata	0	0	0	0	0	0	0	0	0	0
Na temelju čl. 48.b Zakona vojnih i civilnih invalida iz domovinskog rata	0	0	0	0	0	0	0	0	0	0
Hrvatska dijaspora	0	0	0	0	0	0	0	0	0	0
UKUPNO	0	5	0	0	0	0	0	0	0	5

**studiji: (a) sveučilišni + (b) stručni + (c) dodiplomski

Tablica 4. Studenti SVI - položili završni (ZI) odnosno diplomski ispit (DI) - Katolički bogoslovni fakultet Sveučilišta u Zagrebu

NAZIV STUDIJA***	M	Ž	Ukupno
Studij Crkvene glazbe (Institut za crkvenu glazbu) - sveučilišni preddiplomski studij	0	2	2
Filozofsko - teološki studij - sveučilišni integrirani preddiplomski i diplomski studij	55	38	93
Filozofsko - teološki studij u Rijeci - sveučilišni integrirani preddiplomski i diplomski studij	18	6	24
Studij Religiozne pedagogije i katehetike (Katehetski institut) - sveučilišni integrirani preddiplomski i diplomski studij	5	30	35
Stručni studij Teologije (Institut za teološku kulturu) - stručni studij	9	18	27
UKUPNO	87	94	181

***Naziv prema dopusnici za rad izdanoj od strane Ministarstva znanosti, obrazovanja i športa

Tablica 4.a. Studenti SVI - položili završni (ZI) odnosno diplomski ispit (DI) - sumarno po studijima Katoličkog bogoslovnog fakulteta Sveučilišta u Zagrebu

VRSTA STUDIJA	M	Ž	Ukupno
Sveučilišni preddiplomski studij	0	2	2
Sveučilišni integrirani preddiplomski i diplomski studij	78	74	152
Sveučilišni diplomski studij	0	0	0
Zajednički studij	0	0	0
Združeni studij	0	0	0
Stručni studij	9	18	27
Dodiplomski sveučilišni studij	0	0	0
UKUPNO	87	94	181

II. PODACI PREMA ODSJECIMA, SMJEROVIMA I STUDIJIMA

Napomena: Podaci o upisanim studentima i apsolviranima odnose se na stanje na dan 1. listopada 2011., uključujući ponavljajuće, upisane prema posebnim uvjetima te strane studente, odnosno na stanje 30. rujna 2012. za one koji su završili ili diplomirali.

Tablica 5. Preddiplomski studij Katoličkog bogoslovnog fakulteta Sveučilišta u Zagrebu - upisani studenti, apsolvanti i studenti koji su završili studij

Odsjek-Studij-Smjer	I. godina	II. godina	III. godina	IV. godina	Apsolvanti	Završili studij
Studij Crkvene glazbe (Institut za crkvenu glazbu)	6	6	5	1	2	2
UKUPNO	6	6	5	1	2	2

Tablica 6. Integrirani preddiplomski i diplomski studij Katoličkog bogoslovnog fakulteta Sveučilišta u Zagrebu - upisani studenti, apsolvanti i studenti koji su završili studij

Odsjek-Studij-Smjer	I. godina	II. godina	III. godina	IV. godina	V. godina	VI. godina	Apsolvanti	Diplomirali
Filozofsko - teološki studij	144	83	86	72	59	0	84	77
Filozofsko - teološki studij u Rijeci	17	20	27	24	24	0	28	24
Studij Religiozne pedagogije i katehetike (Katehetski institut)	61	40	41	25	38	0	34	39
UKUPNO	222	143	154	121	121	0	146	140

(Tablica 7. Diplomski studij Katoličkog bogoslovnog fakulteta Sveučilišta u Zagrebu - upisani studenti, apsolvanti i studenti koji su završili studij)

Katolički bogoslovni fakultet Sveučilišta u Zagrebu u akademskoj godini 2011./2012. nije imao diplomski studij.

(Tablica 8. Zajednički studij Katoličkog bogoslovnog fakulteta Sveučilišta u Zagrebu - upisani studenti, apsolvanti i studenti koji su završili studij)

Katolički bogoslovni fakultet Sveučilišta u Zagrebu u akademskoj godini 2011./2012. nije imao zajednički studij.

(Tablica 9. Zdrruženi studij Katoličkog bogoslovnog fakulteta Sveučilišta u Zagrebu - upisani studenti, apsolvanti i studenti koji su završili studij)

Katolički bogoslovni fakultet Sveučilišta u Zagrebu u akademskoj godini 2011./2012. nije imao združeni studij.

Tablica 10. Stručni studij Katoličkog bogoslovnog fakulteta Sveučilišta u Zagrebu - upisani studenti, apsolvanti i studenti koji su završili studij

Odsjek-Studij-Smjer	I. godina	II. godina	III. godina	Apsolvanti	Završili studij
Stručni studij Teologije (Institut za teološku kulturu)	34	28	21	13	27
UKUPNO	34	28	21	13	27

(Tablica 11. Dodiplomski studij Katoličkog bogoslovnog fakulteta Sveučilišta u Zagrebu - upisani studenti, apsolvanti i studenti koji su završili studij)

Katolički bogoslovni fakultet Sveučilišta u Zagrebu u akademskoj godini 2011./2012. nije imao dodiplomski studij.

III. STRANI STUDENTI

Napomena: Podaci o upisanim stranim studentima i apsolventima odnose se na stanje na dan 1. listopada 2011.
 Strani studenti = studenti koji nisu državljani Republike Hrvatske, a upisani su na cjeloviti studijski program, izvan programa studentske razmjene.
 Apsolventi= studenti koji su odslušaali sve kolegije i imaju verificirane sve obveze u indeksu, ali polazu ispite i/ili izraduju završni ili diplomski rad.

Tablica 12. Strani studenti Katoličkog bogoslovnog fakulteta Sveučilišta u Zagrebu - upisani i apsolventi

STUDIJ	I. godina		II. godina		III. godina		IV. godina		V. godina		VI. godina		Apsolventi		UKUPNO		
	M	Ž	M	Ž	M	Ž	M	Ž	M	Ž	M	Ž	M	Ž	M	Ž	
Sveučilišni prediplomski studij																	
Sveučilišni integrirani prediplomski i diplomski studij		1															
Sveučilišni diplomski studij																	
Zajednički studij																	
Združeni studij																	
Stručni studij																	
Dodiplomski studij*																	
UKUPNO	0	1	0	0	0	0	0	0	0	0	0	0	0	0	0	1	1

* slušali nastavu po dodiplomskom programu u ak. god. 2011./2012.

Tablica 13. Strani studenti Katoličkog bogoslovnog fakulteta Sveučilišta u Zagrebu - prema prebivalištu (zemlja/država iz koje dolaze)

STUDIJ	I. god.	zemlja / država	II. god.		III. god.		IV. god.		V. god.		VI. godina		zemlja / država	Ukp. stranih studenata	Ukp. po zemljama
			M	Ž	M	Ž	M	Ž	M	Ž	M	Ž			
Sveučilišni prediplomski studij														0	
Sveučilišni integrirani prediplomski i diplomski studij	1	Ukrajina - 1												1	Ukrajina - 1
Sveučilišni diplomski studij														0	
Zajednički studij														0	
Združeni studij														0	
Stručni studij														0	
Dodiplomski studij*														0	
UKUPNO	1	Ukrajina - 1	0	0	0	0	0	0	0	0	0	0	0	1	Ukrajina - 1

* slušali nastavu po dodiplomskom programu u ak. god. 2011./2012.

(Tablica 14. Strani studenti Katoličkog bogoslovnog fakulteta Sveučilišta u Zagrebu - položili završni (Z) odnosno diplomski ispit (DI))
 Katolički bogoslovni fakultet Sveučilišta u Zagrebu u akademskoj godini 2011./2012. nije imao diplomiranih stranih studenata.

IV. POSLJEDIPLOMSKI STUDIJ

a) specijalistički

(Tablica 15. Posljediplomski specijalistički studij Katoličkog bogoslovnog fakulteta Sveučilišta u Zagrebu - SVI (upisi poslije 1. 10. 2003.))
 Katolički bogoslovni fakultet Sveučilišta u Zagrebu u akademskoj godini 2011./2012. nije imao posljediplomski specijalistički studij
 (Tablica 16. Posljediplomski specijalistički studij Katoličkog bogoslovnog fakulteta Sveučilišta u Zagrebu - strani studenti (upisi poslije 1. 10. 2003.))
 Katolički bogoslovni fakultet Sveučilišta u Zagrebu u akademskoj godini 2011./2012. nije imao posljediplomski specijalistički studij

b) magistarski - mr. sc. (stari program)

(Tablica 17. Posljediplomski studij Katoličkog bogoslovnog fakulteta Sveučilišta u Zagrebu - magistarski - mr. sc. - SVI (upisi prije 1. 10. 2003., stari program))
 Katolički bogoslovni fakultet Sveučilišta u Zagrebu u akademskoj godini 2011./2012. nije imao upisanih studenata po starom programu posljediplomskog studija
 (Tablica 18. Posljediplomski studij Katoličkog bogoslovnog fakulteta Sveučilišta u Zagrebu - magistarski - mr. sc. - strani studenti (upisi prije 1. 10. 2003., stari program))
 Katolički bogoslovni fakultet Sveučilišta u Zagrebu u akademskoj godini 2011./2012. nije imao upisanih studenata po starom programu posljediplomskog studija.

c) doktorski

Napomena: upisuje se stanje na dan 1. listopada 2011. za upisane polaznike, te 30. rujna 2012. za sve ostale podatke.

Tablica 19. Broj prijavljenih tema doktorskih radova

Naziv poslijediplomskog doktorskog studija	I. godina			II. godina			III. godina			Ukupno		
	M	Ž	Ukp.	M	Ž	Ukp.	M	Ž	Ukp.	M	Ž	Ukp.
Sveučilišni poslijediplomski studij licencijata i doktorata Katoličkog bogoslovnog fakulteta Sveučilišta u Zagrebu	0	0	0	0	0	0	9	4	13	9	4	13
UKUPNO	0	0	0	0	0	0	9	0	13	9	4	13

Tablica 20. Broj prihvaćenih prijava tema doktorskih radova

Naziv poslijediplomskog doktorskog studija	I. godina			II. godina			III. godina			Ukupno		
	M	Ž	Ukp.	M	Ž	Ukp.	M	Ž	Ukp.	M	Ž	Ukp.
Sveučilišni poslijediplomski studij licencijata i doktorata Katoličkog bogoslovnog fakulteta Sveučilišta u Zagrebu	0	0	0	0	0	0	7	4	11	7	4	11
UKUPNO	0	0	0	0	0	0	7	4	11	7	4	11

Tablica 21.a. Broj doktorskih radova predanih na ocjenu

Naziv poslijediplomskog doktorskog studija	I. godina			II. godina			III. godina			Ukupno		
	M	Ž	Ukp.	M	Ž	Ukp.	M	Ž	Ukp.	M	Ž	Ukp.
Sveučilišni poslijediplomski studij licencijata i doktorata Katoličkog bogoslovnog fakulteta Sveučilišta u Zagrebu			0			0	2	1	3	2	1	3
UKUPNO	0	0	0	0	0	0	2	1	3	2	1	3

Tablica 21.b. Broj obranjenih doktorskih radova

Naziv poslijediplomskog doktorskog studija	Znanstveno područje rada	Znanstveno polje rada	Broj obranjenih doktorskih radova		
			M	Ž	Ukp.
Sveučilišni poslijediplomski studij licencijata i doktorata Katoličkog bogoslovnog fakulteta Sveučilišta u Zagrebu	humanističke znanosti	teologija	4	1	5
UKUPNO			4	1	5

(Tablica 21.c. Broj obranjenih doktorskih radova izvan doktorskog studija)

Katolički bogoslovni fakultet Sveučilišta u Zagrebu u akademskoj godini 2011./2012. nije imao obranjenih doktorskih radova izvan doktorskog studija.

Tablica 22.a. Broj polaznika doktorskog studija (upisanih prošle akad. god.)

Naziv doktorskog studija	I. godina			II. godina			III. godina			Ukupno		
	M	Ž	Ukp.	M	Ž	Ukp.	M	Ž	Ukp.	M	Ž	Ukp.
Sveučilišni poslijediplomski studij licencijata i doktorata Katoličkog bogoslovnog fakulteta Sveučilišta u Zagrebu	11	8	19	12	5	17	5	2	7	28	15	43
UKUPNO	11	8	19	12	5	17	5	2	7	28	15	43

Tablica 22.b. Broj inozemnih doktoranada na sastavnici

Katolički bogoslovni fakultet Sveučilišta u Zagrebu u akademskoj godini 2011./2012. nije imao inozemnih doktoranada.

(Tablica 23. Broj doktoranada koji su proveli najmanje 3 mjeseca na usavršavanju izvan RH)

Katolički bogoslovni fakultet Sveučilišta u Zagrebu u akademskoj godini 2011./2012. nije imao doktorande koji su proveli najmanje 3 mjeseca na usavršavanju izvan RI

(Tablica 24. Broj doktora znanosti koji su nakon doktorskog studija na usavršavanju izvan RH proveli bez prekida najmanje 6 mjeseci)

Katolički bogoslovni fakultet Sveučilišta u Zagrebu u akademskoj godini 2011./2012. nije imao doktore znanosti koji su nakon doktorskog studija na usavršavanju izvan

Tablica 25. Broj postdoktoranada na sastavnici

Naziv poslijediplomskog doktorskog studija	Broj polaznika		
	M	Ž	Ukp.
Sveučilišni poslijediplomski studij licencijata i doktorata	30	15	45
UKUPNO	30	15	45

(Tablica 26. Broj postdoktoranada iz inozemstva koji su na sastavnici proveli bez prekida najmanje 6 mjeseci)

Katolički bogoslovni fakultet Sveučilišta u Zagrebu u akademskoj godini 2011./2012. nije imao postdoktorande iz inozemstva koji su proveli bez prekida najmanje 6 mjeseci

Tablica 27. Broj doktoriranih znanstvenih novaka

Naziv poslijediplomskog doktorskog studija	Znanstveno područje rada	Znanstveno polje rada	Broj polaznika		
			M	Ž	Ukp.
Sveučilišni poslijediplomski studij licencijata i doktorata Katoličkog bogoslovnog fakulteta Sveučilišta u Zagrebu	humanističke znanosti	teologija	0	1	1
UKUPNO			0	1	1

(Tablica 28. Broj doktorata dodijeljenih inozemnim studentima)

Katolički bogoslovni fakultet Sveučilišta u Zagrebu u akademskoj godini 2011./2012. nije imao doktorate dodijeljene inozemnim studentima.

(Tablica 29. Broj pokrenutih međunarodnih dvojnih doktorata (cotutelle de these))

Katolički bogoslovni fakultet Sveučilišta u Zagrebu u akademskoj godini 2011./2012. nije imao pokrenutih međunarodnih dvojnih doktorata.

(Tablica 30. Broj završenih međunarodnih dvojnih doktorata (cotutelle de these))

Katolički bogoslovni fakultet Sveučilišta u Zagrebu u akademskoj godini 2011./2012. nije imao završenih međunarodnih dvojnih doktorata.

V. NASTAVNO OSOBLJE I OSTALI DJELATNICI

Tablica 31. Nastavnici, suradnici u nastavi i ostali djelatnici - SVI na Katoličkom bogoslovnom fakultetu Sveučilišta u Zagrebu

Legenda: PV = puno radno vrijeme, NV = nepuno radno vrijeme, KO = kumulativni radni odnos, FZ = financiranje zaposlenika, FVS = financiranje vanjskih suradnika

Redni broj	Zvanje / naziv radnog mjesta	MUŠKARCI						ŽENE						SVEUKUPNO														
		PV		NV		KO		FZ		FVS		PV		NV		KO		FZ		FVS								
		broj izvršitelja	% radnog vremena *	broj izvršitelja	% radnog vremena *	broj izvršitelja	% radnog vremena *	Ukupno zaposlenici	Dzavani proračun	Vlastita sredstva	Ukupno zaposlenici	Dzavani proračun	Vlastita sredstva	Ukupno zaposlenici	Dzavani proračun	Vlastita sredstva	Ukupno zaposlenici	Dzavani proračun	Vlastita sredstva	Ukupno zaposlenici	Dzavani proračun	Vlastita sredstva						
1.	NASTAVNICI SURADNICI UNASTAVI	52	1	1x50%	0	53	53	0	21	21	0	27	0	13	13	0	27	27	0	13	13	0	80	80	0	34	34	0
II.	Znanstveno-nastavna zvanja	36	0		0	36	36	0	12	12	0	10	0	4	4	0	46	46	0	4	4	0	46	46	0	16	16	0
1.	Redoviti profesor/z	5				5	5	1	1	1							5	5	0	1	1		5	5	0	1	1	0
2.	Redoviti profesor/p	7				7	7	2	2	2							7	7	0	3	3		7	7	0	3	3	0
3.	Izvanredni profesor	12				12	12	7	7	7	3						15	15	0	2	2		15	15	0	9	9	0
4.	Docent	12				12	12	2	2	7							19	19	0	1	1		19	19	0	3	3	0
III.	Nastavna zvanja	5	1	1x50%	0	6	6	0	1	1	0	5	0	5	0	4	4	10	10	1	1x50%	0	11	11	0	5	5	0
5.	Profesori visoke škole																											
6.	Viši predavač	4	1	1x50%	0	5	5	5	5	4		4	4	4	4		8	8	1	1x50%	0	9	9	0	0	0	0	0
7.	Predavač	1				1	1	1	1	1		1	1	1	1		2	2	0	2	2		2	2	0	0	0	0
8.	Viši lektor																0	0	0	0	0		0	0	0	0	0	0
9.	Lektor																0	0	0	0	0		0	0	0	0	0	0
10.	Viši umjetnički suradnik																0	0	0	0	0		0	0	0	0	0	0
11.	Umjetnički suradnik																0	0	0	0	0		0	0	0	0	0	0
III.	Suradnička zvanja	9	0		0	9	9	0	5	5	0	5	0	4	4	0	14	14	0	4	4	0	14	14	0	9	9	0
12.	Viši asistent	5				5	5	3	3	2		2	2	2	2		7	7	0	2	2		7	7	0	5	5	0
13.	Asistent	4				4	4	4	2	2	3		3	3	2	7	7	0	2	2		7	7	0	4	4	0	
IV.	Stručna zvanja (u znan. i vis. obrazovanju)	0	0		0	0	0	0	0	0	0	0	0	0	0	0	0	0	0	0	0		0	0	0	0	0	0
14.	Stručni savjetnik																0	0	0	0	0		0	0	0	0	0	0
15.	Viši stručni suradnik																0	0	0	0	0		0	0	0	0	0	0
16.	Stručni suradnik																0	0	0	0	0		0	0	0	0	0	0
IV.	Znanstvena zvanja	0	0		0	0	0	0	3	3	0	0	0	0	0	0	1	1	0	0	0		1	1	0	4	4	0
17.	Znanstveni savjetnik																0	0	0	0	0		0	0	0	0	0	0
18.	Viši znanstveni suradnik																0	0	0	0	0		0	0	0	0	0	0
19.	Znanstveni suradnik																0	0	0	0	0		0	0	0	0	0	0
IV.	Znanstveni novaci	2	0		0	2	2	0	0	0	7	0	0	0	0	0	9	9	0	0	0		9	9	0	0	0	0
20.	Znanstveni novak - viši asistent																2	2	0	2	2		2	2	0	0	0	0
21.	Znanstveni novak - asistent	2				2	2	2	2	5		5	5	5	5		7	7	0	7	7		7	7	0	0	0	0
II.	OSTALI ZAPOSLENICI UNASTAVI	2	0		0	2	2	0	0	0	3	0	3	3	0	0	5	5	0	0	0		5	5	0	0	0	0
22.	Radno mjesto I. vrste - viši korepetitor																0	0	0	0	0		0	0	0	0	0	0
23.	Radno mjesto I. vrste - korepetitor																0	0	0	0	0		0	0	0	0	0	0
24.	Radno mjesto I. vrste - diplomirani knjižničar	2				2	2	2	2	2		2	2	2	2		4	4	0	4	4		4	4	0	0	0	0
25.	Radno mjesto II. vrste - knjižničar																1	1	0	1	1		1	1	0	0	0	0
26.	Radno mjesto III. vrste - pomoćni knjižničar																0	0	0	0	0		0	0	0	0	0	0
27.	Radno mjesto II. vrste - viši tehničar																0	0	0	0	0		0	0	0	0	0	0
28.	Radno mjesto II. vrste - viši laborant																0	0	0	0	0		0	0	0	0	0	0
29.	Radno mjesto III. vrste - tehnički suradnik																0	0	0	0	0		0	0	0	0	0	0
30.	Radno mjesto III. vrste - laborant																0	0	0	0	0		0	0	0	0	0	0
I+II.	UKUPNO	54	1	1x50%	0	55	55	0	21	21	0	30	0	13	13	0	84	84	1	1x50%	0	85	85	0	34	34	0	

VI. OSTALI PODATCI**Tablica 33. Istraživačka djelatnost - Katolički bogoslovni fakultet Sveučilišta u Zagrebu****a) Projekti**

	Broj projekata (ukupno)	Tip projekata		Broj osoba uključenih u projekte (iz sastavnice)
		Znanstveno istraživački	Stručni	
Nacionalni projekti				
Z - projekti	5	5		20
NZZ				
UKF				
TEST				
BICRO - RAZUM, TEHCRO, VENCRO, IRCRO, KONCRO				
Ostali programi				
Ostali projekti financirani iz proračuna				
UKUPNO	5	5	0	20
Međunarodni projekti				
FP7				
IPA				
COST				
EUREKA				
TEMPUS				
Ostali programi Europske unije				
ESF				
NIH				
Bilateralni projekti (MZOŠ)				
Multilateralni projekti (MZOŠ)				
Ostali programi				
UKUPNO	0	0	0	0
Projekti s gospodarstvom				
Nacionalni projekti				
Međunarodni projekti				
UKUPNO	0	0	0	0

b) Patenti

Katolički-bogoslovni fakultet u ak. god. 2011./12. nije imao patente u istraživačkoj djelatnosti

2. 7. Umjetničko područje

AKADEMIJA DRAMSKE UMJETNOSTI

DEKAN: Enes Midžić, redoviti profesor

PRODEKAN ZA NASTAVU I STUDENTE (ZA KAZALIŠTE): Borna Baletić, redoviti profesor

PRODEKAN ZA NASTAVU I STUDENTE (ZA FILM): Mato Ilijić, izvanredni profesor

PRODEKAN ZA MEĐUNARODNU SURADNJU: Bruno Gamulin, redoviti profesor

PRODEKAN ZA POSLOVANJE: dr. sc. Zlatan Gelb, izvanredni profesor

TAJNICA: Elizabeta Marijanović, dipl. iur.

Nastavna djelatnost

Akademija dramske umjetnosti, utemeljena 1950. godine kao sljednica Hrvatske dramske škole (1986.), organizira i provodi nastavni, umjetnički, znanstveni i visokostručni rad u umjetničkim i znanstvenim područjima kazališta, filma, televizije i dramaturgije. Na sedam odsjeka izvodi se sedam istoimenih umjetničkih studija BA i MA razine (3+2), i to: *gluma; kazališna režija i radiofonija; filmska i televizijska režija; snimanje; montaža; dramaturgija; produkcija.*

Uz nastavni i umjetnički rad nastavnika, a i studenata, Akademija je nužna pretpostavka te bitna odrednica i sastavnica umjetničkog i kulturnog života u Hrvatskoj. Nastavnici Akademije kvalificirani su, kompetentni i uvaženi na područjima svoga umjetničkog djelovanja koje se odvija nastavnim i umjetničkim radom. Konačno, umjetnici čine većinu nastavnog osoblja Akademije

Relativno kruto shvaćanje financiranja "znanstvenih projekata" onemogućava Akademiju u izvođenju najkvalitetnijih programa koji se provode u okviru međunarodnih umjetničkih radionica. Međunarodna suradnja i umjetnički projekti zapravo su jedva ostvarivi bez Ministarstva kulture, s kojim je izgubljena veza, a Ministarstvo znanosti, obrazovanja i sporta RH primjenom krutih «znanstvenih» kriterija jedva ih i prepoznaje. Treba napomenuti kako danas sveprisutno pozivanje na međunarodnu kompeticiju u umjetničkoj nastavi nije stoga našlo odgovarajući iskaz primjeren umjetničkoj nastavi.

Što se tiče filma i televizije, suradnja je dobro postavljena i usmjerena na najuglednije festivale i akademije i udruge te na razvoj i realizaciju programa specijaliziranih ljetnih radionica, razmjene nastavnika i programa.

Važan vid nastave na Akademiji jesu studentske umjetničke aktivnosti koje se provode kroz studentske festivale FRKA (Filmska revija kazališne akademije) i KRADU (Kazališna revija ADU), kao i javnim studentskim djelovanjem i održavanjem izložaba fotografije u galerijskom prostoru ULUPUH-a te nastupima na studentskim festivalima, i kazališnim i filmskim.

Sasvim je razvidno da se Akademija iznimnim naporom i oskudnim sredstvima, unatoč sustavnom gušenju, nametnula u kulturnom i društvenom životu kao najvažniji producent umjetničkih dobara.

Mnogobrojne domaće i međunarodne nagrade umjetničkim ostvarenjima naših studenata, pa i samoj ADU kao producentu, potvrda su iznimnog zalaganja studenata, nastavnika i djelatnika ADU da se, usprkos nedostatku javnih sredstava za nastavnu produkciju, ona ostvaruje u punom nastavnom opsegu i zavidnom umjetničkom dosegu. Vrijedan je (i često nagrađivan) nastup naših studenata na *Danima hrvatskog filma*, zajedno s profesionalcima, a studenti Akademije svojim su filmovima ovjenčani najuglednijim nagradama koje se dodjeljuju u profesionalnoj kinematografiji te na srodnim studentskim festivalima u svijetu.

Prostor i problemi

Dugogodišnjim sustavnim zanemarivanjem rješavanja prostornih problema Akademije, koja unatoč bitnom proširenju djelatnosti i tehnološkom razvoju već punih 58 godina djeluje u istom prostoru, svjesno se guši njezin rad. U tim je uvjetima iznimno teško stvarati ozračje i uvjete u kojima bi nastavnici umjetnici s umjetničkim rezultatima mogli postići puni doprinos i u umjetničkom i u nastavnom pozivu.

Svi dosadašnji programi, projekti i obećanja danas su svedeni na realizaciju projekta adaptacije skladišnih prostora Leksikografskog zavoda Miroslav Krleža i njihovu prenamjenu u studijski akademski filmsko-televizijski kompleks sa zatvorenim procesom filmsko-televizijske nastavne i umjetničke proizvodnje. To bi bitno popravilo radne uvjete i osiguralo željenu vrsnost umjetničkog i nastavnog rada, ali, na žalost, nisu izvjesni i vidljivi pomaci na realizaciji ovoga projekta.

Akademija ima već više godina u najmu nastavni prostor, od siječnja 2010. u Židovskoj općini Zagreb, bez kojeg bi se i ovako sužene nastavne mogućnosti sasvim ugrozile.

Nastavna djelatnost – umjetnička nastavna produkcija, festivali, radionice i međunarodna suradnja

Studenti *filmske i tv režije, snimanja, montaže i produkcije* na BA, a i 2010.-2011. i na MA studiju zajedno godišnje proizvedu više od 300 filmskih i televizijskih vježbi, filmova različitog trajanja i televizijskih drama. Time Akademija po broju proizvedenih naslova ima najveću produkciju u Hrvatskoj.

Studenti *glume* (BA i MA studij), podijeljeni u klase koje vode profesori dramski umjetnici (Želimir Mesarić, Borna Baletić, Franka Perković, Velibor Jelčić, Željko Vukmirica, Joško Ševo, Krešimir Dolenčić, Ivica Boban), u zimskom i u ljetnom semestru izveli su ukupno petnaest javnih ispitnih predstava iz *glume* te po pet iz *scenskog govora* i *scenskog pokreta* u oba semestra. Nastavljena je nastava *glume* pred kamerama, kolegija pod vodstvom nastavnika Zvonimira Jurića i Antonia Nuića. Studenti *kazališne režije i radiofonije*, pod mentorstvom profesora Matka Sršena, Ozrena Prohića i Branka Brezovca, izveli su ukupno pet javnih ispitnih produkcija, od kojih su neke nastale u suradnji sa zagrebačkim kazalištima.

Preddiplomski i diplomski studij

U okviru sedam odsjeka izvodi se sedam umjetničkih studija BA razine (3), i to: *gluma; kazališna režija i radiofonija; filmska i televizijska režija; snimanje; montaža; dramaturgija te produkcija*, i MA razine (2), i to: *gluma; kazališna režija i radiofonija; filmska i televizijska režija (usmjerenja: igrani film i dokumentarni film); snimanje (usmjerenja: filmsko i videosnimanje, fotografija i oblikovanje svjetla); montaža (usmjerenja: montaža i oblikovanje zvuka); dramaturgija (usmjerenja: dramaturgija izvedbe, dramsko pismo i filmsko pismo, filmska dramaturgija i kazališna dramaturgija) te produkcija (usmjerenja: produkcija audiovizualnih i multimedijских projekata i produkcija scenskih i izvedbenih umjetnosti).*

Senat Sveučilišta u Zagrebu na svojoj 9. sjednici održanoj 17. travnja 2012. donio je Odluku o osnivanju i izvođenju studijskog programa preddiplomskog sveučilišnog studija *suvremeni ples*; smjer: izvedbeni, nastavnički (Klasa: 602-04/10-12/22; Urbroj: 380-04/39-12-21 od 18. travnja 2012.) i preddiplomskog sveučilišnog studija *baletna pedagogija* (Klasa: 602-04/10-12/21; Urbroj: 380-04/39-12-21 od 18. travnja 2012.). Predmetni studiji trajat će tri godine, a njegovim će se završetkom stjecati 180 ECTS bodova.

Umjetnička djelatnost

Umjetnička produkcija, radionice, suradnje, festivali:

- listopad 2011. - studenti ADU Đuro Gavran, Pavel Posavec i Srđan Krnjaić boravili su u Istanbulu, Turska, u sklopu CILECT-ova projekta *Happy Neighbour II* koji su partnerski realizirali ADU i Istanbul Kultur University, gdje su snimili dokumentarni film „Tomislav“;
- studeni 2011. - studenti ADU gostuju na 7. FIST-u u Beogradu s predstavom „*Gospodica Julija*“ te na festivalu SKOMRAHI (Skopje, Makedonija) s predstavom „*Vožnja*“;
- studeni 2011. - izvedena je opera „*Carmen*“ u KDVL, projekt triju akademija (MA, ADU, ALU) i Tekstilno-tehnološkog fakulteta;
- prosinac 2011. - gostovala je opera „*Carmen*“ u riječkom HNK-u Izvješće s Druge međunarodne radionice „*Europski filmski tokovi*“;
- prosinac 2011. - na 34. Recontres Henri Langlois Festivalu u Poitiersu, Francuska, prikazan je studentski film „*Kurvo!*“ redateljice Sonje Tarokić, a festivalu je nazočila studentica produkcije Isa Živanović.

Na 2. visokoškolskoj međunarodnoj radionici „*Europski filmski tokovi*“, koja se održala od 5. do 10. prosinca 2011. u Lodzu, Poljska, na znamenitoj PWSFTViT, uz domaćine sudjelovali su studenti i profesori FAMU iz Praga te studenti 3. godine BA *montaže* zagrebačke Akademije: Monika Drahotuski, Denis Golenja, Iva Ivan, Srđan Popović, Nina Rac i izv. prof. Miran Miošić. U iznimno sadržajnom programu radionice isticala su se predavanja, prezentacije i razgovori najpoznatijih poljskih motažera te specijalni gost - Martin Scorsese, koji je posljednji dan radionice održao predavanje studentima i primio počasni doktorat PWSFTViT.

Ova vrijedna međunarodna suradnja s dvjema renomiranim europskim filmskim akademijama financirala se sredstvima HAVC-a, a zajednički rad i učenje u Europskom akademskom okruženju te razmjena iskustava sa studentima i profesorima iz Lodza i Praga iznimno je vrijedna za studente i profesore našeg odsjeka.

Scenaristički program „*Branko Bauer*“, koji realiziraju Društvo hrvatskih filmskih redatelja i Akademija dramske umjetnosti, kao četveromjesečni program za razvoj scenarija za dugometražne igrane filmove namijenjen prije svega scenaristima i redateljima, u 2011. godini pohađala su dva studenta ADU: Filip Mojžeš i Bruno Margetić. Mentori su im bili Ognjen Sviličić i Goran Tribuson.

- siječanj 2012. - u sklopu Stipendije „Tomislav Durbešić“ nastavljena je suradnja/razmjena studenata između ADU i fakulteta ENSATT iz Lyona, Francuska; gostovanje stipendista Jeromea Fauvela;
- U službenom programu 8. ZAGREBDOX-a, međunarodnog festivala dokumentarnog filma održanog u Zagrebu od 26. 2. do 4. 3. 2012., prikazana su dva studentska dokumentarna film „*Veliki dan*“ redatelja Đure Gavrana, „*Gospođa Vladlena*“ redateljice Nede Radić, „*Maja, Sen i Kaja*“ redatelja Ivana Mokrovića, „*Sve što znam o ribama*“ redateljice Andree Buča i „*Vatra!*“ redatelja Tonča Gačine.
- ožujak 2012. - gostovanje studenata ADU na festivalu Dioniz (Đakovo) u organizaciji UAOS-a;
- ožujak 2012. - deset studentskih igranih i dokumentarnih filmova prikazano je prigodom otvorenja novog Cineplexa u Zagrebu;
- od 29.4. do 7.5.2012. prof. Nenad Puhovski sudjelovao je kao predstavnik ADU na kongresu CILECTA koji se održao u Južnoafričkoj Republici;
- travanj 2012. - održana 8. KRADU – Kazališna revija ADU s premijernim izvedbama dramskih predstava studenata ADU; revijom je uspostavljena i suradnja sa Studijem dizajna pri Arhitektonskom fakultetu;
- od 29.4. do 2. 5. 2012. ADU je sudjelovao na 56. Međunarodnom festivalu kratkog filma u Oberhausenu sa studentskim filmom „Zimica“ prikazanim u službenoj konkurenciji, a festivalu je nazočila studentska delegacija: Hana Jušić, Iva Mihalić, Tina Tišljarić i Jana Plećaš;

Na 21. Danima hrvatskog filma (16.-22.4.2012.) dokumentarni film „*Veliki dan*“ redatelja Đure Gavrana osvojio je Grand Prix, a redatelj je proglašen najboljim redateljem. Na tom su festivalu prikazani i studentski filmovi: „*Životinjsko carstvo*“ Igora Šeregija, „*Ja sam svoj život posložila*“, Sonje Tarokić, „*Prva dama Dubrave*“ Barbare Vekarić, „*Naslijede*“ Lane Zaninović, „*Točkica na nosu*“ Filipa Mojzeša i „*Zubi*“ Darije Blažević.

- Dana 15. 5. 2012. slavni redatelj Istvan Szabo gostovao je na Akademiji dramske umjetnosti i održao predavanje.

Lisa Owen iz Santa Cruze, USA, boravila je kao Fulbrightova stipendistica u Hrvatkoj na ADU, a predmet njezina istraživanja bila je obitelj u suvremenom hrvatskom filmu, pod mentorstvom nastavnika Arsena A. Ostojića.

- svibanj 2012. - izv.prof. Rene Medvešek gostujući je predavač na Institut fuer Theater und Medienwissenschaft u Beču, Austrija;
- lipanj 2012. - predstava „*Mozart u vrtu*“ nastala u suradnji sa studentima ADU, ALU i MUZA-e;
- lipanj 2012. - red.prof. Borna Baletić gostuje na festivalu Teatrul Municipal Ariel u Ramnicu Valea, Rumunjska;
- srpanj 2012. - studenti dramaturgije Laura Potrović i Darko Jeftić sudejluju na 9. Svjetskom kongresu AITU-IUTA u Minsku, Bjelorusija;
- srpanj 2012. - u suradnji s CeKaTe-om u Teatru na Trešnjevci izvodi se ispitna produkcija Klase Dolenčić – „*Decameron*“;
- srpanj 2012. - student *filmskog i TV snimanja* Borko Vukosav sudjelovao je na Festivalu NEU/NOW u Portu, Portugal, kao predstavnik ADU;
- srpanj 2012. - u sklopu 59. Festivala igranog filma u Puli u Programu hrvatskog kratkog igranog filma, ADU se predstavila s nekoliko studentskih filmova te srednjometražnim igranim filmom „*Kapetan i audicija*“ i dugometražnim igranim filmom „*Košnice*“, koji je nastao kao međunarodni projekt pet akademija - ADU kao većinskog koproducenta te FAMU iz Praga, NFTS iz Londona, Sam Spiegel Film and Television School iz Jeruzalema te internationale filmschule iz Koelna. Taj je film diplomski rad studenta produkcije Ivana Kelave;
- srpanj 2012. - dokumentarni film „*Veliki dan*“ redatelja Đure Gavrana prikazan je na 18. Sarajevo Film Festivalu u službenoj konkurenciji dokumentarnih filmova, a u studentskoj delegaciji bili su Đuro Gavran, Isa Živanović i Iva Mrkić;
- kolovoz 2012. - u Grožnjanu se održava međunarodna glumačka radionica „*Ja je netko drugi*“ (ADU u suradnji s MCE Europe); radionica „*Kratki rezovi kao metoda impostacije tehničke umjetničke ličnosti*“ također prerasta u međunarodnu radionicu, s gostujućim voditeljicama Teresom Brayshaw (Leeds Metropolitan University) i Sanjom Burić (Akademija scenskih umjetnosti u Sarajevu);
- rujanj 2012. - studenti Odsjeka snimanja (Katedra za fotografiju) izlažu svoje radove na festivalu SI FEST u Savignano sul Rubicone, Italija.

Knjižnična djelatnost

Knjižnica je redovito obavljala svoje funkcije, tj. radila je s korisnicima, nabavljala i obrađivala građu. Tijekom izvještajne ak. god. nabavljeno je 185 svezaka časopisa i 259 knjiga. Knjige su se uglavnom nabavljale vlastitim sredstvima, a dijelom i donacijama. Obogaćena je i DVD zbirka, najviše donacijom distributera, te je potkraj ove ak. god. imala oko 1 100 naslova. Sudjelovalo se u implementaciji knjižničnog programa *Aleph*.

I. STUDENTI - SVI**Tablica 1. Upisani studenti i apsolvanti - SVI na svim studijima Akademije dramske umjetnosti Sveučilišta u Zagrebu**

Napomena: Podaci o upisanim studentima i apsolvantima odnose se na stanje na dan 1. listopada 2011., uključujući ponavljaoce, studente upisane prema posebnim uvjetima, strane studente i apsolvante.

Legenda: M= muškarci, Ž = žene, red* = redoviti studenti koji studiraju uz potporu Ministarstva, red** = redoviti studenti koji snose dio troškova studija, Ukp. = Ukupno
 Redoviti i izvanredni studenti = definirani prema pravilniku o studiranju sastavnice ili prema Sveučilišnom pravilniku o studiranju ako na sastavnici takav pravilnik ne postoji
 Apsolvanti = studenti koji su odslušali sve kolegije i imaju verificirane sve obveze u indeksu, ali polažu ispite i/ili izrađuju završni ili diplomski rad.

a) SVEUČILIŠNI STUDIJ

Način studiranja	I. godina			II. godina			III. godina			IV. godina			APSOLVENTI			SVI		
	M	Ž	Ukp.	M	Ž	Ukp.	M	Ž	Ukp.	M	Ž	Ukp.	M	Ž	Ukp.	M	Ž	Ukp.
red*	23	21	44	25	17	42	37	30	67			0			0	85	68	153
red**	1	1	2		1	1	1	1	1			0			0	2	2	4
izvanredni			0			0			0			0			0	0	0	0
Ukupno	24	22	46	25	18	43	38	30	68	0	0	0	0	0	0	87	70	157

Akademija dramske umjetnosti nema integrirane preddiplomske i diplomske studije

Način studiranja	I. godina			II. godina			APSOLVENTI			SVI		
	M	Ž	Ukp.	M	Ž	Ukp.	M	Ž	Ukp.	M	Ž	Ukp.
red*	21	19	40	37	34	71			0	58	53	111
red**	3	1	4	2	2	4			0	5	3	8
izvanredni			0			0			0	0	0	0
Ukupno	24	20	44	39	36	75	0	0	0	63	56	119

Akademija dramske umjetnosti nema združene i zajedničke studije

b) STRUČNI STUDIJ

Akademija dramske umjetnosti nema stručne studije

c) DODIPLOMSKI STUDIJ

Akademija dramske umjetnosti u ak. god. 2011./2012. nije imao upisanih studenata ni apsolvanta na dodiplomskom studiju

Tablica 1.a. - Ukupan broj studenata i apsolventata na svim studijima Akademija dramske umjetnosti Sveučilišta u Zagrebu

SVEUČILIŠTE U ZAGREBU	Način studiranja	APSOLVENTI			SVI**		
		M	Ž	Ukp.	M	Ž	Ukp.
Akademija dramske umjetnosti	red*	0	0	0	143	121	264
	red**	0	0	0	7	5	12
	izvanredni	0	0	0	0	0	0
	Ukupno	0	0	0	150	126	276

**studiji; (a) sveučilišni + (b) stručni + (c) dodiplomski

Tablica 1.b. Broj apsolventata po studijima Akademija dramske umjetnosti Sveučilišta u Zagrebu Akademija dramske umjetnosti u ak. god. 2011./2012. nije imao apsolventata.

Tablica 1.c. Broj studenata po studijima Akademija dramske umjetnosti Sveučilišta u Zagrebu

SVEUČILIŠTE U ZAGREBU	Način studiranja	SVEUČILIŠNI STUDIJ																							
		PREDDIPLOMSKI			INTEGRIRANI			DIPLOMSKI			ZAJEDNIČKI			ZDRUŽENI			STRUČNI STUDIJ			DODIPLOMSKI STUDIJ			SVEUKUPNO**		
		M	Ž	Ukp.	M	Ž	Ukp.	M	Ž	Ukp.	M	Ž	Ukp.	M	Ž	Ukp.	M	Ž	Ukp.	M	Ž	Ukp.			
Akademija dramske umjetnosti	red*	85	68	153	0	0	0	58	53	111	0	0	0	0	0	0	0	0	0	0	0	0	0		
	red**	2	2	4	0	0	0	5	3	8	0	0	0	0	0	0	0	0	0	0	0	0	0		
	izvanredni	0	0	0	0	0	0	0	0	0	0	0	0	0	0	0	0	0	0	0	0	0	0		
	Ukupno	87	70	157	0	0	0	63	56	119	0	0	0	0	0	0	0	0	0	0	0	0	0		

**studiji; (a) sveučilišni + (b) stručni + (c) dodiplomski

Tablica 2. Upisani studenti - ponavljači - SVI na svim studijima Akademija dramske umjetnosti Sveučilišta u Zagrebu

Napomena: Pod **ukupno*** podrazumijevaju se svi upisani studenti bez apsolviranja.
Ponavljači = studenti koji nisu stekli dovoljno ECTS bodova za upis više godine te su upisani na semestar koji pripada toj godini studija.

a) **SVEUČILIŠNI STUDIJ**

PREDDIPLOMSKI STUDIJ	Način studiranja red**	I. godina		II. godina		III. godina		IV. godina		SVEUKUPNO	
		ukupno*	ponavljači	ukupno*	ponavljači	ukupno*	ponavljači	ukupno*	ponavljači	ukupno*	ponavljači
	red**	44	1	42		67	20	0		153	21
	red**	2		1		1		0		4	0
	izvanredni	0		0		0		0		0	0
	UKUPNO	46	1	43	0	68	20	0	0	157	21

Akademija dramske umjetnosti nema integrirane preddiplomske i diplomske studije

DIPLOMSKI STUDIJ	Način studiranja red**	I. godina		II. godina		SVEUKUPNO	
		ukupno*	ponavljači	ukupno*	ponavljači	ukupno*	ponavljači
	red**	40	3	71	29	111	32
	red**	4		4		8	0
	izvanredni	0		0		0	0
	UKUPNO	44	3	75	29	119	32

Akademija dramske umjetnosti nema zajedničke i združene studije

b) **STRUČNI STUDIJ**

Akademija dramske umjetnosti u ak. god. 2011./2012. nije imao upisanih studenata - ponavljača - na stručnom studiju

c) **DODIPLOMSKI STUDIJ**

Akademija dramske umjetnosti u ak. god. 2011./2012. nije imao upisanih studenata - ponavljača - na dodiplomskom studiju

Tablica 2.a. Broj studenata i ponavljača po studijima Akademija dramske umjetnosti Sveučilišta u Zagrebu

SVEUČILIŠTE U ZAGREBU	Način studiranja red**	SVEUČILIŠNI STUDIJ															
		PREDDIPLOMSKI		INTEGRIRANI		DIPLOMSKI		ZAJEDNIČKI		ZDRUŽENI		STRUČNI		DODIPLOMSKI		SVEUKUPNO**	
		ukupno	ponavljači	ukupno	ponavljači	ukupno	ponavljači	ukupno	ponavljači	ukupno	ponavljači	ukupno	ponavljači	ukupno	ponavljači	studenata	ponavljača
Akademija dramske umjetnosti	red**	153	21	0	0	111	32	0	0	0	0	0	0	0	0	264	53
	red**	4	0	0	0	8	0	0	0	0	0	0	0	0	0	12	0
	izvanredni	0	0	0	0	0	0	0	0	0	0	0	0	0	0	0	0
	UKUPNO	157	21	0	0	119	32	0	0	0	0	0	0	0	276	53	

**studiji; (a) sveučilišni + (b) stručni + (c) dodiplomski

Tablica 3. Upisani studenti prema posebnim uvjetima - Akademija dramske umjetnosti Sveučilišta u Zagrebu

Napomena: Podaci se odnose na stanje na dan 1. listopada 2011. za upisane studente i apsolvante.

a) SVEUČILIŠNI STUDIJ

PREDDIPLOMSKI	I. godina	II. godina	III. godina	IV. godina	Apsolvanti	Ukupno
	studenti s invaliditetom s oštećenjem većim od 60%					
Na temelju čl. 53. Zakona o pravima hrvatskih branitelja iz domovinskog rata						0
Na temelju čl. 48.b Zakona vojnih i civilnih invalida iz domovinskog rata			1			1
Hrvatska dijaspora						0
UKUPNO	0	0	1	0	0	1

Akademija dramske umjetnosti nema integrirane preddiplomske i diplomske studije
Akademija dramske umjetnosti nema diplomski, zajednički i združeni studij.

b) STRUČNI STUDIJ

Akademija dramske umjetnosti nema stručne studije

c) DODIPLOMSKI STUDIJ

Akademija dramske umjetnosti u ak. god. 2011./12. nije imao upisanih studenata prema posebnim uvjetima na dodiplomskom studiju

Tablica 3.a. Ukupan broj studenata i apsolvana upisanih prema posebnim uvjetima na svim studijima Akademija dramske umjetnosti Sveučilišta u Zagrebu

POSEBNI UVJETI UPISA	SVEUČILIŠNI STUDIJ						STRUČNI STUDIJ	DODIPLOMSKI STUDIJ	AFSOLVENTI	SVEUKUPNO**
	PREDDIPL.	INTEGRIRANI	DIPLOMSKI	ZAJEDNIČKI		ZDRUŽENI				
				ZAJEDNIČKI	ZAJEDNIČKI					
studenti s invaliditetom s oštećenjem većim od 60%	0	0	0	0	0	0	0	0	0	0
Na temelju čl. 53. Zakona o pravima hrvatskih branitelja iz domovinskog rata	0	0	0	0	0	0	0	0	0	0
Na temelju čl. 48.b Zakona vojnih i civilnih invalida iz domovinskog rata	1	0	0	0	0	0	0	0	0	1
Hrvatska dijaspora	0	0	0	0	0	0	0	0	0	0
UKUPNO	1	0	0	0	0	0	0	0	0	1

**studiji: (a) sveučilišni + (b) stručni + (c) dodiplomski

Tablica 4. Studenti SVI - položili završni (ZI) odnosno diplomski ispit (DI) - Akademija dramske umjetnosti Sveučilišta u Zagrebu

NAZIV STUDIJA***	M	Ž	Ukupno
Sveučilišni Preddiplomski Studij Dramaturgije	3	0	3
Sveučilišni Preddiplomski Studij Filmske I Tv Režije	2	3	5
Sveučilišni Preddiplomski Studij Glume	3	4	7
Sveučilišni Preddiplomski Studij Kazališne Režije I Radiofonije	0	1	1
Sveučilišni Preddiplomski Studij Montaže	3	5	8
Sveučilišni Preddiplomski Studij Produkcije	3	2	5
Sveučilišni Preddiplomski Studij Snimanja	6	2	8
Sveučilišni Diplomski Studij Dramaturgije	0	0	0
Sveučilišni Diplomski Studij Filmske I Tv Režije	1	1	2
Sveučilišni Diplomski Studij Glume	6	6	12
Sveučilišni Diplomski Studij Kazališne Režije I Radiofonije	0	1	1
Sveučilišni Diplomski Studij Montaže	0	2	2
Sveučilišni Diplomski Studij Produkcije	1	0	1
Sveučilišni Diplomski Studij Snimanja	3	0	3
Dodiplomski Sveučilišni Studij Dramaturgije	3	4	7
Dodiplomski Sveučilišni Studij Filmske I Tv Režije	15	4	19
Dodiplomski Sveučilišni Studij Glume	2	3	5
Dodiplomski Sveučilišni Studij Kazališne Režije I Radiofonije	1	0	1
Dodiplomski Sveučilišni Studij Montaže	6	9	15
Dodiplomski Sveučilišni Studij Produkcije	0	2	2
Dodiplomski Sveučilišni Studij Snimanja	38	7	45
UKUPNO	96	56	152

***Naziv prema dopusnici za rad izdanoj od strane Ministarstva znanosti, obrazovanja i športa

Tablica 4.a. Studenti SVI - položili završni (ZI) odnosno diplomski ispit (DI) - sumarno po studijima Akademija dramske umjetnosti Sveučilišta u Zagrebu

VRSTA STUDIJA	M	Ž	Ukupno
Sveučilišni preddiplomski studij	20	17	37
Sveučilišni integrirani preddiplomski i diplomski studij	0	0	0
Sveučilišni diplomski studij	11	10	21
Zajednički studij	0	0	0
Združeni studij	0	0	0
Stručni studij	0	0	0
Dodiplomski sveučilišni studij	65	29	94
UKUPNO	96	56	152

II. PODACI PREMA ODSJECIMA, SMJEROVIMA I STUDIJIMA

Napomena: Podaci o upisanim studentima i apsolventima odnose se na stanje na dan 1. listopada 2011., uključujući ponavljaoce, upisane prema posebnim uvjetima te strane studente, odnosno na stanje 30. rujna 2012. za one koji su završili ili diplomirali.

Tablica 5. Prediplomski studij Akademije dramske umjetnosti Sveučilišta u Zagrebu - upisani studenti, apsolvanti i studenti koji su završili studij

Odsjek-Studij-Smjer	I. godina	II. godina	III. godina	IV. godina	Apsolvanti	Završili studij
Studij Dramaturgije	6	4	7			3
Studij Filmske I Tv Režije	5	6	9			5
Studij Glume	12	12	16			7
Studij Kazališne Režije I Radiofonije	2	2	4			1
Studij Montaže	5	5	10			8
Studij Produkcije	7	6	10			5
Studij Snimanja	9	8	12			8
UKUPNO	46	43	68	0	0	37

(Tablica 6. Integrirani prediplomski i diplomski studij Akademije dramske umjetnosti Sveučilišta u Zagrebu - upisani studenti, apsolvanti i studenti koji su završili studij)
Akademija dramske umjetnosti nema integrirane prediplomske i diplomske studije

Tablica 7. Diplomski studij Akademije dramske umjetnosti Sveučilišta u Zagrebu - upisani studenti, apsolvanti i studenti koji su završili studij

Odsjek-Studij-Smjer	I. godina	II. godina	Apsolvanti	Diplomirali
Studij Dramaturgije	3	6		0
Studij Filmske I Tv Režije	6	11		2
Studij Glume	13	15		12
Studij Kazališne Režije I Radiofonije	1	3		1
Studij Montaže	4	12		2
Studij Produkcije	6	9		1
Studij Snimanja	11	19		3
UKUPNO	44	75	0	21

(Tablica 8. Zajednički studij Akademije dramske umjetnosti Sveučilišta u Zagrebu - upisani studenti, apsolvanti i studenti koji su završili studij)

Akademija dramske umjetnosti nema zajedničke studije

(Tablica 9. Zdrruženi studij Akademije dramske umjetnosti Sveučilišta u Zagrebu - upisani studenti, apsolvanti i studenti koji su završili studij)

Akademija dramske umjetnosti nema združene studije

(Tablica 10. Stručni studij Akademije dramske umjetnosti Sveučilišta u Zagrebu - upisani studenti, apsolvanti i studenti koji su završili studij)

Akademija dramske umjetnosti nema stručne studije

Tablica 11. Dodiplomski studij Akademija dramske umjetnosti Sveučilišta u Zagrebu - upisani studenti, apsolvanti i studenti koji su završili studij

Odsjek-Studij-Smjer	IV. godina	V. godina	VI. godina	Apsolvanti	Diplomirali
Studij Dramaturgije	0	0	0	0	7
Studij Filmske I Tv Režije	0	0	0	0	19
Studij Glume	0	0	0	0	5
Studij Kazališne Režije I Radiofonije	0	0	0	0	1
Studij Montaže	0	0	0	0	15
Studij Produkcije	0	0	0	0	2
Studij Snimanja	0	0	0	0	45
UKUPNO	0	0	0	0	94

*stušali nastavu po dodiplomskom programu u ak. god. 2011./2012.

III. STRANI STUDENTI

Napomena: Podaci o upisanim stranim studentima i apsolutnim odnose se na stanje na dan 1. listopada 2011.

Strani studenti = studenti koji nisu državljani Republike Hrvatske, a upisani su na cjeloviti studijski program, izvan programa studentske razmjene.

Apsolutni= studenti koji su odslušali sve kolegije i imaju verificirane sve obveze u indeksu, ali polazu ispite i/ili izraduju završni ili diplomski rad.

Tablica 12. Strani studenti Akademija dramske umjetnosti: Sveučilišta u Zagrebu - upisani i apsolutni

STUDIJ	I. godina		II. godina		III. godina		IV. godina		V. godina		VI. godina		Apsolutni		UKUPNO		
	M	Ž	M	Ž	M	Ž	M	Ž	M	Ž	M	Ž	M	Ž	M	Ž	
Sveučilišni prediplomski studij	1	1	0	0	0	0	0	0	0	0	0	0	0	0	0	1	1
Sveučilišni integrirani prediplomski i diplomski studij	0	0	0	0	0	0	0	0	0	0	0	0	0	0	0	0	0
Sveučilišni diplomski studij	0	0	0	0	0	0	0	0	0	0	0	0	0	0	0	0	0
Zajednički studij	0	0	0	0	0	0	0	0	0	0	0	0	0	0	0	0	0
Združeni studij	0	0	0	0	0	0	0	0	0	0	0	0	0	0	0	0	0
Stručni studij	0	0	0	0	0	0	0	0	0	0	0	0	0	0	0	0	0
Dodiplomski studij*	0	0	0	0	0	0	0	0	0	0	0	0	0	0	0	0	0
UKUPNO	0	1	0	0	0	0	0	0	0	0	0	0	0	0	0	1	1

* slušali nastavu po dodiplomskom programu u ak. god. 2011./2012.

Tablica 13. Strani studenti Akademija dramske umjetnosti Sveučilišta u Zagrebu - prema prebivalištu (zemlja/država iz koje dolaze)

STUDIJ	I. godina	II. godina		III. godina		IV. godina		V. godina		VI. godina	Apsolutni		zemlja / država	Ukp. stranih studenata	Ukp. po zemljama
		M	Ž	M	Ž	M	Ž	M	Ž		M	Ž			
Sveučilišni prediplomski studij	1	Tajvan - 1												1	Tajvan - 1
Sveučilišni integrirani prediplomski i diplomski studij														0	
Sveučilišni diplomski studij														0	
Zajednički studij														0	
Združeni studij														0	
Stručni studij														0	
Dodiplomski studij*														0	
UKUPNO	1	Tajvan - 1	0	0	0	0	0	0	0	0	0	0	0	1	Tajvan - 1

* slušali nastavu po dodiplomskom programu u ak. god. 2011./2012.

Tablica 14. Strani studenti Akademija dramske umjetnosti Sveučilišta u Zagrebu - položili završni (Z) odnosno diplomski ispit (DI) Akademija dramske umjetnosti stranih studenata koji su položili završni (Z) odnosno diplomski ispit (DI)

IV. POSLJEDIPLOMSKI STUDIJI

a) specijalistički

(Tablica 15. Poslijediplomski specijalistički studij Akademija dramske umjetnosti Sveučilišta u Zagrebu - SVI (upisi poslije 1. 10. 2003.))

Akademija dramske umjetnosti nema poslijediplomski specijalistički studij

(Tablica 16. Poslijediplomski specijalistički studij Akademija dramske umjetnosti Sveučilišta u Zagrebu - strani studenti (upisi poslije 1. 10. 2003.))

Akademija dramske umjetnosti nema poslijediplomski specijalistički studij

b) magistarski - mr. sc. (stari program)

(Tablica 17. Poslijediplomski studij Akademija dramske umjetnosti Sveučilišta u Zagrebu - magistarski - mr. sc. - SVI (upisi prije 1. 10. 2003., stari program))

Akademija dramske umjetnosti nema poslijediplomski studij

(Tablica 18. Poslijediplomski studij Akademija dramske umjetnosti Sveučilišta u Zagrebu - magistarski - mr. sc. - strani studenti (upisi prije 1. 10. 2003., stari program))

Akademija dramske umjetnosti nema poslijediplomski studij

c) doktorski

(Tablice 19 - 30. - doktorski studij)

Akademija dramske umjetnosti nema doktorski studij.

V. NASTAVNO OSOBLJE I OSTALI DJELATNICI

Tablica 31. Nastavnici, suradnici u nastavi i ostali djelatnici - SVI na Akademija dramske umjetnosti Sveučilišta u Zagrebu

Legenda: PV = puno radno vrijeme, NV = nepuno radno vrijeme, KO = kumulativni radni odnos, FZ = financiranje zaposlenika, FVS = financiranje vanjskih suradnika

Redni broj	Zvanje / naziv radnog mjesta	MUŠKARCI										ŽENE										SVEUKUPNO												
		PV		NV		KO		FZ		FVS		PV		NV		KO		FZ		FVS		PV		NV		KO		FZ		FVS				
		broj izvršitelja	% radnog vremena*	broj izvršitelja	% radnog vremena*	broj izvršitelja	% radnog vremena*	Državni proračun	Vlastita sredstva	Ukup. vanjski suradnici	Državni proračun	Vlastita sredstva	Ukupno zaposlenici	broj izvršitelja	% radnog vremena*	broj izvršitelja	% radnog vremena*	Državni proračun	Vlastita sredstva	Ukupno zaposlenici	broj izvršitelja	% radnog vremena*	broj izvršitelja	% radnog vremena*	Državni proračun	Vlastita sredstva	Ukupno zaposlenici	broj izvršitelja	% radnog vremena*	broj izvršitelja	% radnog vremena*			
1.	NASTAVNICI I SURADNICI U NASTAVI	47	1x50%	0	48	48	0	43	43	0	29	0	29	0	27	27	0	27	27	0	76	1	1x50%	0	77	77	0	70	70	0	70	70	0	
II.	Znanstveno-nastavna zvanja	43	1x50%	0	44	44	0	26	26	0	24	0	24	0	9	9	0	9	9	0	67	1	1x50%	0	68	68	0	35	35	0	35	35	0	
1.	Redoviti profesor/	10			10	10	6	6	6	2	2										12	0			12	12	0	6	6	0	6	6	0	
2.	Redoviti profesor/p	9			9	9	5	5	5	4	4										13	0			13	13	0	5	5	0	5	5	0	
3.	Izvanredni profesor	11	1x50%		12	12	4	4	4	10	10										21	1	1x50%	0	22	22	0	9	9	0	9	9	0	
4.	Docent	13			13	13	11	11	11	8	8										21	0			21	21	0	15	15	0	15	15	0	
III.	Nastavna zvanja	1	0	0	1	1	0	4	4	0	0	0	0	0	3	3	0	3	3	0	1	0	0	0	1	1	0	7	7	0	7	7	0	
5.	Profesori visoke škole				0	0	1	1	1												0	0	0	0	0	0	0	1	1	0	1	1	0	
6.	Viši predavač				0	0	0	0	0	0	0										2	2			2	2	0	0	0	0	0	0	0	
7.	Predavač				1	1	1	2	2												0	0	0	0	0	0	0	0	0	0	0	0	0	
8.	Viši lektor				0	0	0	0	0	0	0										0	0	0	0	0	0	0	0	0	0	0	0	0	
9.	Lektor				0	0	0	0	0	0	0										0	0	0	0	0	0	0	0	0	0	0	0	0	
10.	Viši umjetnički suradnik				0	0	0	0	0	0	0										0	0	0	0	0	0	0	0	0	0	0	0	0	
11.	Umjetnički suradnik				0	0	0	0	0	0	0										1	1			1	1	0	0	0	0	0	0	0	
III.	Suradnička zvanja	2	0	0	2	2	0	12	12	4	4	0	0	0	15	15	0	15	15	0	6	0	0	0	6	6	0	27	27	0	27	27	0	
12.	Viši asistent				0	0	1	1	1												0	0	0	0	0	0	0	0	0	0	0	0	0	0
13.	Asistent	2			2	2	11	11	11	4	4										6	0	0	0	6	6	0	6	6	0	6	6	0	
IV.	Stručna zvanja (u znan. i vis. obrazovanju)	0	0	0	0	0	0	1	1	0	0	0	0	0	0	0	0	0	0	0	0	0	0	0	0	0	0	0	0	0	0	0	0	
14.	Stručni savjetnik				0	0	0	0	0	0	0										0	0	0	0	0	0	0	0	0	0	0	0	0	
15.	Viši stručni suradnik				0	0	0	0	0	0	0										0	0	0	0	0	0	0	0	0	0	0	0	0	
16.	Stručni suradnik				0	0	0	1	1												0	0	0	0	0	0	0	0	0	0	0	0	0	0
IV.	Znanstvena zvanja	0	0	0	0	0	0	0	0	0	0	0	0	0	0	0	0	0	0	0	0	0	0	0	0	0	0	0	0	0	0	0	0	
17.	Znanstveni savjetnik				0	0	0	0	0	0	0										0	0	0	0	0	0	0	0	0	0	0	0	0	0
18.	Viši znanstveni suradnik				0	0	0	0	0	0	0										0	0	0	0	0	0	0	0	0	0	0	0	0	0
19.	Znanstveni suradnik				0	0	0	0	0	0	0										0	0	0	0	0	0	0	0	0	0	0	0	0	0
IV.	Znanstveni novaci	1	0	0	1	1	0	0	0	1	1	0	0	0	0	0	0	0	0	0	2	0	0	0	2	2	0	0	0	0	0	0	0	0
20.	Znanstveni novak - viši asistent				0	0	0	0	0	0	0										0	0	0	0	0	0	0	0	0	0	0	0	0	0
21.	Znanstveni novak - asistent	1			1	1	1	1	1	1	1										2	0	0	0	2	2	0	0	0	0	0	0	0	0
II.	OSTALI ZAPOSLENICI U NASTAVI	0	0	0	0	0	0	0	0	0	0	0	0	0	0	0	0	0	0	0	0	0	0	0	0	0	0	0	0	0	0	0	0	
22.	Radno mjesto I. vrste - viši korepetitor				0	0	0	0	0	0	0										0	0	0	0	0	0	0	0	0	0	0	0	0	0
23.	Radno mjesto I. vrste - korepetitor				0	0	0	0	0	0	0										0	0	0	0	0	0	0	0	0	0	0	0	0	0
24.	Radno mjesto I. vrste - diplomirani knjižničar				0	0	0	0	0	0	0										0	0	0	0	0	0	0	0	0	0	0	0	0	0
25.	Radno mjesto II. vrste - knjižničar				0	0	0	0	0	0	0										0	0	0	0	0	0	0	0	0	0	0	0	0	0
26.	Radno mjesto III. vrste - pomoćni knjižničar				0	0	0	0	0	0	0										0	0	0	0	0	0	0	0	0	0	0	0	0	0
27.	Radno mjesto II. vrste - viši tehničar				0	0	0	0	0	0	0										0	0	0	0	0	0	0	0	0	0	0	0	0	0
28.	Radno mjesto II. vrste - viši laborant				0	0	0	0	0	0	0										0	0	0	0	0	0	0	0	0	0	0	0	0	0
29.	Radno mjesto III. vrste - tehnički suradnik				0	0	0	0	0	0	0										0	0	0	0	0	0	0	0	0	0	0	0	0	0
30.	Radno mjesto III. vrste - laborant				0	0	0	0	0	0	0										0	0	0	0	0	0	0	0	0	0	0	0	0	0
I. + II.	UKUPNO	47	1x50%	0	48	48	0	43	43	0	29	0	29	0	27	27	0	27	27	0	76	1	1x50%	0	77	77	0	70	70	0	70	70	0	

VI. OSTALI PODATCI

Tablica 33. Istraživačka djelatnost - Akademija dramske umjetnosti Sveučilišta u Zagrebu

a) Projekti

	Broj projekata (ukupno)	Tip projekata		Broj osoba uključenih u projekte (iz sastavnice)
		Znanstveno istraživački	Stručni	
Nacionalni projekti				
Z - projekti	1	1		3
NZZ				
UKF				
TEST				
BICRO - RAZUM, TEHCRO, VENCRO, IRCRO, KONCRO				
Ostali programi				
Ostali projekti financirani iz proračuna				
UKUPNO	1	1	0	3
Medunarodni projekti				
FP7				
IPA				
COST				
EUREKA				
TEMPUS				
Ostali programi Europske unije				
ESF				
NIH				
Bilateralni projekti (MZOŠ)				
Multilateralni projekti (MZOŠ)				
Ostali programi				
UKUPNO	0	0	0	0
Projekti s gospodarstvom				
Nacionalni projekti				
Medunarodni projekti				
UKUPNO	0	0	0	0

b) Patenti

Akademija dramske umjetnosti u ak. god. 2011./12. nema patenata u istraživačkoj djelatnosti

AKADEMIJA LIKOVNIH UMJETNOSTI

DEKAN: Dalibor Jelavić, redoviti profesor

PRODEKANICA ZA NASTAVU I STUDENTE: dr.sc. Vera Turković, redovita profesorica

PRODEKAN ZA MEĐUNARODNU I MEĐUSVEUČILIŠNU SURADNJU: Slavomir Drinković, red. profesor

PRODEKAN ZA UPRAVU: Peruško Bogdanić, redoviti profesor

TAJNICA: Zorana Mladinov, dipl.iur.

Nastavna djelatnost

Akademija likovnih umjetnosti u ak. god. 2011./2012. nastavila je niz aktivnosti radi ostvarenja strateških ciljeva organizacije nastave, prostornog razvoja i prostorne integracije.

Akademija ostvaruje niz djelatnosti u okviru stalne suradnje s drugim ustanovama i društvenom zajednicom. Poseban je naglasak na zajedničkim projektima s drugim akademijama te trajnoj djelatnosti studenata u likovnim radionicama i na izložbama, odnosno na interdisciplinarnim projektima.

Nastavu izvode 62 nastavnika u umjetničko-nastavnom i znanstveno-nastavnom zvanju docenta, izvanrednog i redovitog profesora, 1 nastavnik u nastavnom zvanju višeg predavača i 16 nastavnika u suradničkom zvanju asistenta i višeg asistenta.

Akademija djeluje u okviru šest (6) odsjeka i šest (6) katedri (ustrojene su dvije nove katedre):

- Slikarski odsjek
- Grafički odsjek
- Kiparski odsjek
- Nastavnički odsjek
- Odsjek za restauriranje i konzerviranje umjetnina
- Odsjek za animirani film i nove medije
- Katedra za crtanje i slikanje
- Katedra za grafiku
- Katedra za kiparstvo
- Katedra za teoretske predmete
- Katedra za restauriranje umjetnina (* *novoosnovana katedra*)
- Katedra za animaciju i nove medije (* *novoosnovana katedra*).

Preddiplomski i diplomski studij

Odsjeci Akademije izvode sveučilišne studije u skladu s Bolonjskim procesom u dva ciklusa - preddiplomski (BA) i diplomski odnosno integrirani preddiplomski i diplomski sveučilišni studij (MA):

- Slikarski, Kiparski, Grafički odsjek (4+1);
- Nastavnički odsjek i Odsjek za animirani film i nove medije (3+2);
- Odsjek za restauriranje i konzerviranje umjetnina (5+0).

Nastavna djelatnost iz glavnih umjetničkih predmeta organizirana je kao mentorski rad kako bi se razvijao senzibilitet, kreativnost i likovna osobnost svakog studenta. Dio nastavnih sadržaja odvija se izbornom i terenskom nastavom.

Završetkom preddiplomskog sveučilišnog studija stječe se akademski naziv *baccalaureus/a* (*sveučilišni/a prvostupnik/ica*) uz naznaku struke odnosno diplomskog ili integriranog sveučilišnog studija *magistar/a* uz naznaku struke.

Poslijediplomski studij

Na Akademiji se izvode poslijediplomski doktorski studiji *kiparstva*, *slikarstva* i *grafike* te poslijediplomski specijalistički studiji *grafike* te *male plastike* i *medaljarstva*. Poslijediplomski studiji na Akademiji ustrojeni su u skladu s načelima Bolonjske deklaracije.

U ak. god. 2011./2012. doktorat umjetnosti stekla su 4 doktoranada.

Knjižnična djelatnost

Knjižnica ALU je tijekom ak. god. 2011./2012. redovito radila; bilo je upisano 257 studenata te stotinjak korisnika, tj. nastavnika i vanjskih suradnika.

U inventar knjižnice uvedeno je 480 novih publikacija, što je potkraj izvještajne ak. god. činilo oko 13.900 inventarnih jedinica. Od toga su 54 publikacije kupljene vlastitim sredstvima. Veći dio novih publikacija dobio je razmjenom i donacijama. Osobito su vrijedne bile donacije bivših studenata ALU (Bruno Pogačnik, Pavao Pavlović). Vrijedna donacija koja predstavlja japansku kulturu primljena je i prijavom na projekt *Read Japan* u programu The Nippon Foundation. Knjižnica je imala dobru razmjenu publikacija s muzejima i galerijama u Zagrebu i drugim gradovima. Također je imala izvrsnu suradnju s nekim stranim ustanovama za

kulturu preko kojih su dobivene vrlo zanimljive i vrijedne nove publikacije, osobito od Goethe Instituta i zaklade Pro Helvetia preko Švicarskog veleposlanstva.

Tijekom ak. god. knjižnica je bila pretplaćena na 14 stranih i 6 domaćih časopisa. Izborom časopisa nastoje se pokriti sva relevantna područja zastupljena na ALU: slikarstvo, skulptura, grafika, animacija, mala plastika i medaljarstvo, restauracija i konzervacija umjetnina.

Obavljene su sve godišnje i periodičke obveze glede statističkih i drugih izvještaja knjižnice.

Uspostavljena je dobra suradnja s knjižnicama srodnih ustanova, osobito s knjižnicom ADU.

Nakladnička i izlagačka djelatnost

Akademija je u ak. god. 2011./2012. objavila kataloge izložbi održanih u Galeriji ALU (*Energija 2012.* / katalog izložbe natječajnih radova studenata ALU održane u lipnju 2012. u Galeriji ALU uz sponzorstvo INA-e/) te kataloge izložbi studenata i profesora održanih izvan Akademije (*Venientes II. – Akademija u Lisinskom* /produkcija diplomanata 2011./; *Frigyes Koenig – Columna* / katalog izložbe radova gostujućeg profesora - rektora Mađarskog sveučilišta likovnih umjetnosti, održane u Galeriji Bačva u siječnju 2012./; *Skulpture IVANA MEŠTROVIĆA iz Fundusa ALU* / katalog izložbe održane u lipnju 2012. u Gliptoteci HAZU/). Uz to, objavljen je *Vodič kroz studij ALU za ak. god. 2012./2013.*

Osim klasičnih nakladničkih pothvata, nakladništvo Akademije usmjerilo se i na digitalne medije: nova *internetska stranica ALU.*

Akademija je tijekom ak. god. 2011./2012. organizirala i održala niz izložbi svojih studenata i profesora, ponajprije u Galeriji ALU, te u izložbenim prostorima izvan Akademije. U *Galeriji ALU* održan je niz izložbi radova studenata i profesora (u ak. god. 2011./2012. - Nastupna izložba Ksenije Turčić „Pušenje“, Godišnja izložba radova stranih studenata, Paper Based design, Sketchbook, Završna izložba radova studenata ALU) te izložba *Energija 2012.* (izložba natječajnih radova studenata ALU /uz sponzorstvo INA-e/). Izvan Akademije održane su sljedeće izložbe: u KD Vatroslava Lisinskog *Venientes II. – Akademija u Lisinskom* (produkcija diplomanata 2011.), *Frigyes Koenig – Columna* (u Galeriji Bačva, 2012.), *Skulpture IVANA MEŠTROVIĆA iz Fundusa ALU* (u Gliptoteci HAZU, 2012.), *Pasionska baština 2012.* (Galerija Kristofor Stanković), *Umjetnost i tehnologija* (u Galeriji Fakulteta strojarstva i brodogradnje, 2012.), *Sketchbook* (u Galeriji SC u Zagrebu i Galeriji Zlatni Ajngel u Varaždinu, te izložbe studenata ALU u Galeriji Antuna Augustinića u Klanjcu (Petar Popijač - Predrag Pavić - Jelena Azinović - „Tangente“).

Međunarodna i međusveučilišna suradnja ALU

Sporazumi o suradnji

U okviru ERASMUS programa akademske mobilnosti sklopljeni su sporazumi o suradnji sa Sveučilištem u Nikoziji, Sveučilištem u Kastilja-La Manchi, Sveučilištem Complutense u Madridu, Umjetničkom akademijom u Vilniusu, Sveučilištem Ulster u Belfastu, Kraljevskom akademijom likovnih umjetnosti u Antwerpenu, Estonskom akademijom umjetnosti u Tallinnu, Sveučilištem Aristotel u Solunu, Politehničkim institutom u Braganci i Umjetničkom akademijom u Rigi.

Studentska mobilnost

U ak. god. 2011./2012. na ALU je semestar odnosno akademsku godinu u razmjeni provelo sedmero studenata, a jedanaestero studenata ALU provelo je semestar odnosno akademsku godinu u inozemstvu.

Mobilnost nastavnog osoblja

Predavanja i stručni boravci nastavnog osoblja ALU u inozemstvu:

Red. prof. Slavomir Drinković (Sveučilište Aristotel u Solunu, Mađarsko sveučilište likovnih umjetnosti u Budimpešti, Akademija likovnih umjetnosti u Dresdenu), red. prof. Peruško Bogdanić (Sveučilište Aristotel u Solunu, Fakultet likovnih umjetnosti u Skopju, Zaklada za umjetnost Kanu Nayak u Mumbaiju), red. prof. Ivan Ladislav Galeta (K3 međunarodni festival kratkog filma u Udinama, Međunarodni festival alternativnog filma i videa u Beogradu), izv. prof. Nicole Hewitt (Sveučilište Metropolitan u Londonu), izv. prof. Robert Šimrak (Mađarsko sveučilište likovnih umjetnosti u Budimpešti, Finska akademija likovnih umjetnosti u Helsinkiju), izv. prof. Mirjana Vodopija (Mađarsko sveučilište likovnih umjetnosti u Budimpešti), doc. Josip Baće (Mađarsko sveučilište likovnih umjetnosti u Budimpešti), doc. Danko Friščić (Akademija likovnih umjetnosti u Pragu), as. Miran Šabić (I-A-M* rezidencijalni program u Berlinu, Akademie Schloss Solitude rezidencijalni program u Stuttgartu), as. Maja Rožman (Artists in Residence rezidencijalni program u Beču).

Predavanja i stručni boravci inozemnog nastavnog osoblja na ALU:

Frigyes König, Tibor Somorjai-Kiss i Anna Bagyo (Mađarsko sveučilište likovnih umjetnosti u Budimpešti), Ben Cain (Sveučilište Metropolitan u Londonu), Mladost Valkova i Petar Bonev (Nacionalna

akademija umjetnosti u Sofiji), Hugo Besard (Kraljevska akademija likovnih umjetnosti u Antwerpen), Christian Sery (Akademija likovnih umjetnosti u Dresdenu), Malcolm McClay (Državno sveučilište u Lousiani), Mischa Schaub (Institut za postindustrijski dizajn u Baselu), Mirko Bratuša (Pedagoški fakultet u Ljubljani).

Međunarodni projekti, izložbe i nagrade:

Transform 2012 (međunarodna izložba studentskih radova deset akademija jugoistočne Europe, u organizaciji Sveučilišta Aristotel u Solunu), Milan Stepanovich (međunarodna izložba studentskih radova u zajedničkoj organizaciji Sveučilišta Metropolitan u Londonu i ALU Zagreb), Signs of Time (međunarodni medaljerski projekt u organizaciji Sveučilišta Nikole Kopernika u Torunu), Svijetle pruge 2012 (međunarodna kiparska radionica u organizaciji ALU Zagreb), Jelsa-Punta 2012 (međunarodna kiparska radionica u organizaciji ALU Zagreb), Columna (izložba radova rektora Mađarskog sveučilišta likovnih umjetnosti u Budimpešti u zajedničkoj organizaciji HDLU i ALU Zagreb) Graphics Open 2012 (međunarodni izložbeni program u organizaciji Mađarskog sveučilišta likovnih umjetnosti u Budimpešti), motoco (međunarodni projekt u organizaciji Instituta za postindustrijski dizajn u Baselu), Ostrale 2012 (međunarodni izložbeni program u organizaciji Centra za suvremenu umjetnost u Dresdenu), Sofia Drawing 2012 (međunarodni biennale studentskog crteža u organizaciji Nacionalne akademije umjetnosti u Sofiji).

I. STUDENTI - SVI

Tablica 1. Upisani studenti i apsolvanti - SVI na svim studijima Akademija likovnih umjetnosti Sveučilišta u Zagrebu

Napomena: Podaci o upisanim studentima i apsolvantima odnose se na stanje na dan 1. listopada 2011., uključujući ponavljače, studente upisane prema posebnim uvjetima, strane studente i apsolvante.

Legenda: M = muškarci, Z = žene, red* = redoviti studenti koji studiraju uz potporu Ministarstva, red** = redoviti studenti koji nose dio troškova studija, Ukp. = Ukupno

Redoviti i izvanredni studenti = definirani prema pravilniku o studiranju sastavnice ili prema Sveučilišnom pravilniku o studiranju ako na sastavnici takav pravilnik ne postoji

Apsolvanti = studenti koji su odslužili sve kolegije i imaju verificirane sve obveze u indeksu, ali položu ispite i/ili izraduju završni ili diplomski rad.

a) SVEUČILIŠNI STUDIJ

Način studiranja	I. godina			II. godina			III. godina			IV. godina			V. godina			VI. godina			SVI						
	M	Z	Ukp.	M	Z	Ukp.	M	Z	Ukp.	M	Z	Ukp.	M	Z	Ukp.	M	Z	Ukp.	M	Z	Ukp.				
	red*	11	14	25	11	26	37	12	16	28	7	12	19	0	0	0	41	68	109	0	0	0	0	0	0
red**	5	8	13	1	0	1	2	14	16	8	8	16	0	0	0	0	16	30	46	0	0	0	0	0	0
izvanredni	0	0	0	0	0	0	0	0	0	0	0	0	0	0	0	0	0	0	0	0	0	0	0	0	0
Ukupno	16	22	38	12	26	38	14	30	44	15	20	35	0	0	0	0	57	98	155	0	0	0	0	0	0

Način studiranja	I. godina			II. godina			III. godina			IV. godina			V. godina			VI. godina			SVI					
	M	Z	Ukp.	M	Z	Ukp.	M	Z	Ukp.	M	Z	Ukp.	M	Z	Ukp.	M	Z	Ukp.	M	Z	Ukp.			
	red*	1	7	8	2	8	10	0	6	6	3	6	9	4	12	16	0	0	0	0	0	0	10	39
red**	1	3	4	1	0	1	1	0	1	0	1	1	2	6	8	0	0	0	0	0	0	5	10	15
izvanredni	0	0	0	0	0	0	0	0	0	0	0	0	0	0	0	0	0	0	0	0	0	0	0	0
Ukupno	2	10	12	3	8	11	1	6	7	3	7	10	6	18	24	0	0	0	0	0	0	15	49	64

— 542 —

Način studiranja	I. godina			II. godina			III. godina			IV. godina			SVI			
	M	Z	Ukp.	M	Z	Ukp.	M	Z	Ukp.	M	Z	Ukp.	M	Z	Ukp.	
	red*	11	29	40	6	6	12	0	0	0	0	17	35	52	0	0
red**	13	11	24	2	5	7	0	0	0	0	15	16	31	0	0	0
izvanredni	0	0	0	0	0	0	0	0	0	0	0	0	0	0	0	0
Ukupno	24	40	64	8	11	19	0	0	0	0	32	51	83	0	0	0

Zajednički studij Akademija likovnih umjetnosti i Filozofski fakultet-Odsjek za povijest umjetnosti (prediplomski i sveučilišni studij) Likovna kultura +diplomski, sveučilišni studij Likovna kultura, smjer: nastavnici

Način studiranja	I. godina			II. godina			III. godina			IV. godina			V. godina			VI. godina			SVI		
	M	Z	Ukp.	M	Z	Ukp.	M	Z	Ukp.	M	Z	Ukp.	M	Z	Ukp.	M	Z	Ukp.	M	Z	Ukp.
	red*	6	18	24	9	30	39	2	7	9	0	0	0	0	0	0	0	0	0	0	0
red**	2	6	8	2	3	5	2	3	5	0	0	0	0	0	0	0	0	0	0	0	0
izvanredni	0	0	0	0	0	0	0	0	0	0	0	0	0	0	0	0	0	0	0	0	0
Ukupno	8	24	32	11	33	44	4	10	14	0	0	0	0	0	0	0	0	0	0	0	0

Akademija likovnih umjetnosti nema ustrojen združeni studij.

b) STRUČNI STUDIJ

Akademija likovnih umjetnosti nema ustrojen stručni studij.

c) DODIPLOMSKI STUDIJ

Način studiranja	IV. godina			V. godina			VI. godina			SVI*		
	M	Z	Ukp.	M	Z	Ukp.	M	Z	Ukp.	M	Z	Ukp.
	red*	0	0	0	0	0	0	0	0	0	1	0
red**	0	0	0	0	0	0	0	0	0	0	0	0
izvanredni	0	0	0	0	0	0	0	0	0	0	0	0
Ukupno	0	0	0	0	0	0	0	0	0	1	0	1

*služali nastavu po dodiplomskom programu u ak.god. 2011./2012.

Tablica 2. Upisani studenti - ponavljači - SVI na svim studijima Akademija likovnih umjetnosti Sveučilišta u Zagrebu

Napomena: Pod **ukupno*** podrazumijevaju se svi upisani studenti bez apsolviranja.

Ponavljači – studenti koji nisu stekli dovoljno ECTS bodova za upis više godine te su upisani na semestar koji pripada toj godini studija.

a) **SVEUČILIŠNI STUDIJ**

Način studiranja	I. godina		II. godina		III. godina		IV. godina		SVEUKUPNO	
	ukupno*	ponavljači	ukupno*	ponavljači	ukupno*	ponavljači	ukupno*	ponavljači	ukupno*	ponavljači
red**	25	0	37	0	28	0	19	2	109	2
red**	13	0	1	0	16	3	16	1	46	4
izvanredni	0	0	0	0	0	0	0	0	0	0
UKUPNO	38	0	38	0	44	3	35	3	155	6

Način studiranja	I. godina		II. godina		III. godina		IV. godina		V. godina		VI. godina		SVEUKUPNO	
	ukupno*	ponavljači	ukupno*	ponavljači	ukupno*	ponavljači	ukupno*	ponavljači	ukupno*	ponavljači	ukupno*	ponavljači	ukupno*	ponavljači
red**	8	0	10	0	6	0	9	0	16	8	0	0	49	8
red**	4	0	1	0	1	0	1	0	8	2	0	0	15	2
izvanredni	0	0	0	0	0	0	0	0	0	0	0	0	0	0
UKUPNO	12	0	11	0	7	0	10	0	24	10	0	0	64	10

Način studiranja	I. godina		II. godina		SVEUKUPNO	
	ukupno*	ponavljači	ukupno*	ponavljači	ukupno*	ponavljači
red**	40	7	12	5	52	12
red**	24	7	7	4	31	11
izvanredni	0	0	0	0	0	0
UKUPNO	64	14	19	9	83	23

Način studiranja	I. godina		II. godina		III. godina		IV. godina		V. godina		VI. godina		SVEUKUPNO	
	ukupno*	ponavljači	ukupno*	ponavljači	ukupno*	ponavljači	ukupno*	ponavljači	ukupno*	ponavljači	ukupno*	ponavljači	ukupno*	ponavljači
red**	24	1	39	7	9	2	0	0	0	0	0	0	72	10
red**	8	0	5	1	5	1	0	0	0	0	0	0	18	2
izvanredni	0	0	0	0	0	0	0	0	0	0	0	0	0	0
UKUPNO	32	1	44	8	14	3	0	0	0	0	0	0	90	12

Akademija likovnih umjetnosti nema ustrojen združeni studij.

b) **STRUČNI STUDIJ**

Akademija likovnih umjetnosti nema ustrojen stručni studij.

c) **DODIPLOMSKI STUDIJ**

Akademija likovnih umjetnosti u ak.god. 2010./11. nije imala upisanih studenata na dodiplomskom studiju.

Tablica 2.a. Broj studenata i ponavljača po studijima Akademija likovnih umjetnosti Sveučilišta u Zagrebu

SVEUČILIŠTE U ZAGREBU	SVEUČILIŠNI STUDIJ												DODIPLOMSKI	STRUČNI	SVEUKUPNO**			
	PREDDIPLOMSKI		INTEGRIRANI		DIPLOMSKI		ZAJEDNIČKI		ZDRUŽENI		DODIPLOMSKI					STRUČNI		
Način studiranja	ukupno	ponavljači	ukupno	ponavljači	ukupno	ponavljači	ukupno	ponavljači	ukupno	ponavljači	ukupno	ponavljači	ukupno	ponavljači	ukupno	ponavljači	studenata	ponavljača
red**	109	2	49	8	52	12	72	10	0	0	0	0	0	0	0	0	282	32
red**	46	4	15	2	31	11	18	2	0	0	0	0	0	0	0	0	110	19
izvanredni	0	0	0	0	0	0	0	0	0	0	0	0	0	0	0	0	0	0
UKUPNO	155	6	64	10	83	23	90	12	0	0	0	0	0	0	0	0	392	51

**studiji: (a) sveučilišni + (b) stručni + (c) dodiplomski

Tablica 3. Upisani studenti prema posebnim uvjetima - [naziv sastavnice] Sveučilišta u Zagrebu

Napomena: Podaci se odnose na stanje na dan 1. listopada 2011. za upisane studente i apsolvante.

a) **SVEUČILIŠNI STUDIJ**

PREDDIPLOMSKI	I. godina	II. godina	III. godina	IV. godina	Apsolvanti	Ukupno
studenti s invaliditetom s oštećenjem većim od 60%	1	0	0	0	0	1
Na temelju čl. 53. Zakona o pravima hrvatskih branitelja iz domovinskog rata	0	0	0	0	0	0
Na temelju čl. 48.b Zakona vojnih i civilnih invalida iz domovinskog rata	0	0	0	0	0	0
Hrvatska dijaspora	0	0	0	0	0	0
UKUPNO	1	0	0	0	0	1

Akademija likovnih umjetnosti u ak.god. 2011./12. nije imala upisanih studenata prema posebnim uvjetima.
 Akademija likovnih umjetnosti u ak.god. 2011./12. nije imala upisanih studenata prema posebnim uvjetima.
 Akademija likovnih umjetnosti u ak.god. 2011./12. nije imala upisanih studenata prema posebnim uvjetima.
 Akademija likovnih umjetnosti nema ustrojen združeni studij.

b) **STRUCNI STUDIJ**

Akademija likovnih umjetnosti nema ustrojen stručni studij.

c) **DODIPLOMSKI STUDIJ**

Akademija likovnih umjetnosti u ak.god. 2011./12. nije imala upisanih studenata prema posebnim uvjetima.

Tablica 3.a. Ukupan broj studenata i apsolvana upisanih prema posebnim uvjetima na svim studijima Akademija likovnih umjetnosti Sveučilišta u Zagrebu

POSEBNI UVJETI UPISA	SVEUČILIŠNI STUDIJ							STRUČNI STUDIJ	DODIPLOMSKI STUDIJ	APSOLVENTI	SVEUKUPNO**
	PREDDIPL.	INTEGRIRANI	DIPLOMSKI	ZAJEDNIČKI		ZDRUŽENI					
				ZAJEDNIČKI	ZAJEDNIČKI						
studenti s invaliditetom s oštećenjem većim od 60%	1	0	0	0	0	0	0	0	0	0	1
Na temelju čl. 53. Zakona o pravima hrvatskih branitelja iz domovinskog rata	0	0	0	0	0	0	0	0	0	0	0
Na temelju čl. 48.b Zakona vojnih i civilnih invalida iz domovinskog rata	0	0	0	0	0	0	0	0	0	0	0
Hrvatska dijaspora	0	0	0	0	0	0	0	0	0	0	0
UKUPNO	1	0	0	0	0	0	0	0	0	0	1

**studiji: (a) sveučilišni + (b) stručni + (c) dodiplomski

Tablica 4. Studenti SVI - položili završni (ZI) odnosno diplomski ispit (DI) - Akademija likovnih umjetnosti Sveučilišta u Zagrebu

NAZIV STUDIJA***	M	Ž	Ukupno
Sveučilišni preddiplomski studij Slikarstvo	7	4	11
Sveučilišni preddiplomski studij Kiparstvo	4	5	9
Sveučilišni preddiplomski studij Grafika	1	8	9
Sveučilišni preddiplomski studij Animirani film i novi mediji	2	6	8
Sveučilišni integrirani preddiplomski i diplomski studij Restauriranje i konzerviranje umjetnina; smjerovi: Slikarstvo, Kiparstvo	4	9	13
Sveučilišni diplomski studij Slikarstvo	4	15	19
Sveučilišni diplomski studij Kiparstvo	2	3	5
Sveučilišni diplomski studij Grafika	1	9	10
Sveučilišni diplomski studij Animirani film i novi mediji; smjerovi: Animirani film, Novi mediji	5	5	10
Zajednički studij: Sveučilišni preddiplomski studij Likovna kultura	3	9	12
Zajednički studij: Sveučilišni diplomski studij Likovna kultura; smjer: nastavnički	0	17	17
Dodiplomski sveučilišni studij Slikarstva	3	0	3
Dodiplomski sveučilišni studij Kiparstva	0	1	1
Dodiplomski sveučilišni studij Grafike	0	1	1
Dodiplomski sveučilišni studij Likovne pedagogije	3	8	11
Dodiplomski sveučilišni studij Animiranog filma i novih medija	2	2	4
Dodiplomski sveučilišni studij Restauriranje i konzerviranje umjetnina, smjer Slikarstvo	0	0	0
Dodiplomski sveučilišni studij Restauriranje i konzerviranje umjetnina, smjer Kiparstvo	0	0	0
UKUPNO	41	102	143

***Naziv prema dopusnici za rad izdanoj od strane Ministarstva znanosti, obrazovanja i sporta

Tablica 4.a. Studenti SVI - položili završni (ZI) odnosno diplomski ispit (DI) - sumarno po studijima Akademija likovnih umjetnosti Sveučilišta u Zagrebu

VRSTA STUDIJA	M	Ž	Ukupno
Sveučilišni preddiplomski studij	14	23	37
Sveučilišni integrirani preddiplomski i diplomski studij	4	9	13
Sveučilišni diplomski studij	12	32	44
Zajednički studij	3	26	29
Združeni studij	0	0	0
Stručni studij	0	0	0
Dodiplomski sveučilišni studij	8	12	20
UKUPNO	41	102	143

II. PODACI PREMA ODSJECIMA, SMJEROVIMA I STUDIJIMA

Napomena: Podaci o upisanim studentima i apsolviranim odnose se na stanje na dan 1. listopada 2011., uključujući ponovljače, upisane prema posebnim uvjetima te strane studente, odnosno na stanje 30. rujna 2012. za one koji su završili ili diplomirali.

Tablica 5. Preddiplomski studij Akademija likovnih umjetnosti Sveučilišta u Zagrebu - upisani studenti, apsolvanti i studenti koji su završili studij

Odsjek-Studij-Smjer	I. godina	II. godina	III. godina	IV. godina	Apsolvanti	Završili studij
Slikarski odsjek						
preddiplomski sveučilišni studij Slikarstvo	14	13	13	13	0	11
Kiparski odsjek						
preddiplomski sveučilišni studij Kiparstvo	7	9	12	11	0	9
Grafčki odsjek						
preddiplomski sveučilišni studij Grafika	7	9	9	11	0	9
Odsjek za animirani film i nove medije						
preddiplomski sveučilišni studij Animirani film i novi mediji	10	7	10	0	0	8
UKUPNO	38	38	44	35	0	37

Tablica 6. Integrirani preddiplomski i diplomski studij Akademija likovnih umjetnosti Sveučilišta u Zagrebu - upisani studenti, apsolvanti i studenti koji su završili studij

Odsjek-Studij-Smjer	I. godina	II. godina	III. godina	IV. godina	V. godina	VI. godina	Apsolvanti	Diplomirali
Odsjek za restauriranje-konzerviranje umjetnina								
integrirani preddiplomski i diplomski sveučilišni studij Restauriranje i konzerviranje umjetnina, smjerovi: Slikarstvo, Kiparstvo	12	11	7	10	24	0	0	13
UKUPNO	12	11	7	10	24	0	0	13

Tablica 7. Diplomski studij Akademija likovnih umjetnosti Sveučilišta u Zagrebu - upisani studenti, apsolvanti i studenti koji su završili studij

Odsjek-Studij-Smjer	I. godina	II. godina	Apsolvanti	Diplomirali
Slikarski odsjek				
diplomski sveučilišni studij Slikarstvo	24	0	0	19
Kiparski odsjek				
diplomski sveučilišni studij Kiparstvo	11	0	0	5
Grafčki odsjek				
diplomski sveučilišni studij Grafika	15	0	0	10
Odsjek za animirani film i nove medije				
diplomski sveučilišni studij Animirani film i novi mediji	14	19	10	10
UKUPNO	64	19	0	44

Tablica 8. Zajednički studij Akademija likovnih umjetnosti Sveučilišta u Zagrebu - upisani studenti, apsolvanti i studenti koji su završili studij

Odsjek-Studij-Smjer	I. godina	II. godina	III. godina	IV. godina	V. godina	VI. godina	Apsolvanti	Diplomirali
Nastavnički odsjek								
preddiplomski sveučilišni studij Likovna kultura	18	21	14					12
diplomski sveučilišni studij Likovna kultura, smjer nastavnički	14	23	0					17
UKUPNO	32	44	14	0	0	0	0	29

(Tablica 9. Zdručeni studij Akademija likovnih umjetnosti Sveučilišta u Zagrebu - upisani studenti, apsolvanti i studenti koji su završili studij)
 Akademija likovnih umjetnosti nema ustrojen združeni studij.
 (Tablica 10. Stručni studij Akademija likovnih umjetnosti Sveučilišta u Zagrebu - upisani studenti, apsolvanti i studenti koji su završili studij)
 Akademija likovnih umjetnosti nema ustrojen stručni studij.

Tablica 11. Dodiplomski studij Akademija likovnih umjetnosti Sveučilišta u Zagrebu - upisani studenti, apsolvanti i studenti koji su završili studij

Odsjek-Studij-Smjernik	IV. godina	V. godina	VI. godina	Apsolvanti	Diplomirali
Slikarski odsjek					
dodiplomski sveučilišni studij Slikarstva					3
Kiparski odsjek					
dodiplomski sveučilišni studij Kiparstva					1
Grafički odsjek					
dodiplomski sveučilišni studij Grafike					1
Nastavnički odsjek					
dodiplomski sveučilišni studij Likovne pedagogije					11
Odsjek za animirani film i nove medije					
dodiplomski sveučilišni studij Animiranog filma i novih medija				1	4
Odsjek za restauriranje-konzerviranje umjetnina					
dodiplomski sveučilišni studij Restauriranja i konzerviranja umjetnina, smjer Slikarstvo					0
dodiplomski sveučilišni studij Restauriranja i konzerviranja umjetnina, smjer Kiparstvo					0
UKUPNO	0	0	0	1	20

*slušali nastavu po dodiplomskom programu u ak. god. 2011./2012.

III. STRANI STUDENTI

Napomena: Podaci o upisanim stranim studentima i apsolvantima odnose se na stanje na dan 1. listopada 2011.

Strani studenti = studenti koji nisu državljanima Republike Hrvatske, a upisani su na cjeloviti studijski program, izvan programa studentske razmjene.

Apsolvanti = studenti koji su odslušali sve kolegije i imaju verificirane sve obveze u indeksu, ali polazu ispite i/ili izrađuju završni ili diplomski rad.

Tablica 12. Strani studenti Akademija likovnih umjetnosti Sveučilišta u Zagrebu - upisani i apsolvanti

STUDIJ	I. godina		II. godina		III. godina		IV. godina		V. godina		VI. godina		Apsolvanti		UKUPNO		
	M	Z	M	Z	M	Z	M	Z	M	Z	M	Z	M	Z	M	Z	
Sveučilišni prediplomski studij																	
Sveučilišni integrirani prediplomski i diplomski studij	1														1	0	1
Sveučilišni diplomski studij																	
Zajednički studij																	
Združeni studij																	
Stručni studij																	
Dodiplomski studij*																	
UKUPNO	1	1	2	0	0	0	0	0	0	0	0	0	0	0	1	1	2

* slušali nastavu po dodiplomskom programu u ak. god. 2011./2012.

Tablica 13. Strani studenti Akademija likovnih umjetnosti Sveučilišta u Zagrebu - prema prebivalištu (zemlja/država iz koje dolaze)

STUDIJ	I. god.	zemlja / država	II. god.	zemlja / država	III. god.	zemlja / država	IV. god.	zemlja / država	V. god.	zemlja / država	VI. god.	zemlja / država	Apsolvanti	zemlja / država	Ukp. stranih studenata	Ukp. po zemljama
Sveučilišni prediplomski studij	1	Ukrajina - I													1	Ukrajina - I
Sveučilišni integrirani prediplomski i diplomski studij	1	Srbija - I													1	Srbija - I
Sveučilišni diplomski studij															0	
Zajednički studij															0	
Združeni studij															0	
Stručni studij															0	
Dodiplomski studij*															0	
UKUPNO	2	Ukrajina - I, Srbija - I	0		0		0		0		0		0		2	Ukrajina - I, Srbija - I

* slušali nastavu po dodiplomskom programu u ak. god. 2011./2012.

Tablica 14. Strani studenti Akademija likovnih umjetnosti Sveučilišta u Zagrebu - položili završni (Z) odnosno diplomski ispit (DI)

Akademija likovnih umjetnosti nema stranih studenata koji su u ak.g. 2011./2012. položili završni odnosno diplomski ispit

IV. POSLJEDIPLOMSKI STUDIJI

a) specijalistički

Tablica 15. Poslijediplomski specijalistički studij Akademije likovnih umjetnosti Sveučilišta u Zagrebu - SVI (upisi poslije 1. 10. 2003.)

Naziv poslijediplomskog specijalističkog studija	I. godina			II. godina			Završilo studij
	M	Z	Ukupno	M	Z	Ukupno	
	Poslijediplomski specijalistički studij Mala plastika i medaljerstvo	1	0	1	1	0	
Poslijediplomski specijalistički studij Grafika	0	1	1	0	3	3	1
UKUPNO	1	1	2	1	3	4	2

Stanje na dan 30. rujna 2012.

Tablica 16. Poslijediplomski specijalistički studij Akademije likovnih umjetnosti Sveučilišta u Zagrebu - strani studenti (upisi poslije 1. 10. 2003.)

Naziv poslijediplomskog specijalističkog studija	I. godina			II. godina			Završilo studij
	M	Z	Ukupno	M	Z	Ukupno	
	Poslijediplomski specijalistički studij Grafika	0	0	0	1	0	
UKUPNO	0	0	0	1	0	1	0

Stanje na dan 30. rujna 2012.

b) magistarski - mr. sc. (stari program)

(Tablica 17. Poslijediplomski studij Akademija likovnih umjetnosti Sveučilišta u Zagrebu - magistarski - mr. sc. - SVI (upisi prije 1. 10. 2003., stari program))

Akademija likovnih umjetnosti nema ustrojen poslijediplomski - magistarski studij - mr.sc. (stari program)

(Tablica 18. Poslijediplomski studij Akademija likovnih umjetnosti Sveučilišta u Zagrebu - magistarski - mr. sc. - strani studenti (upisi prije 1. 10. 2003., stari program))

Akademija likovnih umjetnosti nema ustrojen poslijediplomski - magistarski studij - mr.sc. (stari program)

c) doktorski

Napomena: upisuje se stanje na dan 1. listopada 2011. za upisane polaznike, te 30. rujna 2012. za sve ostale podatke.

Tablica 19. Broj prijavljenih tema doktorskih radova

Naziv poslijediplomskog doktorskog studija	I. godina			II. godina			III. godina			Ukupno		
	M	Ž	Ukp.	M	Ž	Ukp.	M	Ž	Ukp.	M	Ž	Ukp.
Poslijediplomski doktorski studij Kiparstvo	0	0	0	2	2	4	0	0	0	2	2	4
Poslijediplomski doktorski studij Grafika	0	0	0	2	2	4	0	0	0	2	2	4
Poslijediplomski doktorski studij Slikarstvo	0	0	0	2	2	4	0	0	0	2	2	4
UKUPNO	0	0	0	4	6	10	0	0	0	4	6	10

Tablica 20. Broj prihvaćenih prijava tema doktorskih radova

Naziv poslijediplomskog doktorskog studija	I. godina			II. godina			III. godina			Ukupno		
	M	Ž	Ukp.	M	Ž	Ukp.	M	Ž	Ukp.	M	Ž	Ukp.
Poslijediplomski doktorski studij Kiparstvo	0	0	0	2	2	4	0	0	0	2	2	4
Poslijediplomski doktorski studij Grafika	0	0	0	0	2	2	0	0	0	0	2	2
Poslijediplomski doktorski studij Slikarstvo	0	0	0	2	2	4	0	0	0	2	2	4
UKUPNO	0	0	0	4	6	10	0	0	0	4	6	10

Tablica 21.a. Broj doktorskih radova predanih na ocjenu

Naziv poslijediplomskog doktorskog studija	I. godina			II. godina			III. godina			Ukupno		
	M	Ž	Ukp.	M	Ž	Ukp.	M	Ž	Ukp.	M	Ž	Ukp.
Poslijediplomski doktorski studij Kiparstvo	0	0	0	0	0	0	0	2	2	0	2	2
Poslijediplomski doktorski studij Grafika	0	0	0	0	0	0	0	0	0	0	0	0
Poslijediplomski doktorski studij Slikarstvo	0	0	0	0	0	0	1	0	1	1	0	1
UKUPNO	0	0	0	0	0	0	1	2	3	1	2	3

Tablica 21.b. Broj obranjenih doktorskih radova

Naziv poslijediplomskog doktorskog studija	Znanstveno područje rada	Znanstveno polje rada	Broj obranjenih doktorskih radova		
			M	Ž	Ukp.
Poslijediplomski doktorski studij Slikarstvo	umjetničko područje	likovne umjetnosti	0	1	1
UKUPNO			0	1	1

Tablica 21.c. Broj obranjenih doktorskih radova izvan doktorskog studija

Akademija likovnih umjetnosti u akad.god. 2011./2012. nije imala obranjene doktorske radove izvan doktorskog studija

Tablica 22.a. Broj polaznika doktorskog studija

Naziv doktorskog studija	I. godina			II. godina			III. godina			Ukupno		
	M	Ž	Ukp.	M	Ž	Ukp.	M	Ž	Ukp.	M	Ž	Ukp.
Poslijediplomski doktorski studij Kiparstvo	1	1	2	2	5	7	0	2	2	3	8	11
Poslijediplomski doktorski studij Grafika	2	3	5	1	2	3	0	0	0	3	5	8
Poslijediplomski doktorski studij Slikarstvo	4	5	9	3	3	6	1	1	2	8	9	17
UKUPNO	7	9	16	6	10	16	1	3	4	14	22	36

Tablica 22.b. Broj inozemnih doktoranada na sastavnici

Naziv poslijediplomskog doktorskog studija	I. godina			II. godina			III. godina			Ukupno		
	M	Ž	Ukp.	M	Ž	Ukp.	M	Ž	Ukp.	M	Ž	Ukp.
Poslijediplomski doktorski studij Grafika	0	1	1	0	0	0	0	0	0	0	1	1
Poslijediplomski doktorski studij Slikarstvo	0	0	0	0	0	0	1	0	1	1	0	1
UKUPNO	0	1	1	0	0	0	1	0	1	1	1	2

(Tablica 23. Broj doktoranada koji su proveli najmanje 3 mjeseca na usavršavanju izvan RH)

Akademija likovnih umjetnosti u akad.god. 2011./2012. nije imala doktorande koji su proveli najmanje 3 mjeseca na usavršavanju izvan RH

(Tablica 24. Broj doktora znanosti koji su nakon doktorskog studija na usavršavanju izvan RH proveli bez prekida najmanje 6 mjeseci)

Akademija likovnih umjetnosti u akad.god. 2011./2012. nije imala doktore znanosti ili umjetnosti koji su nakon doktorskog studija na usavršavanju izvan RH proveli bez prekida najmanje 6 mjeseci

(Tablica 25. Broj postdoktoranada na sastavnici)

Akademija likovnih umjetnosti u akad.god. 2011./2012. nije imala postdoktorande

(Tablica 26. Broj postdoktoranada iz inozemstva koji su na sastavnici proveli bez prekida najmanje 6 mjeseci)

Akademija likovnih umjetnosti u akad.god. 2011./2012. nije imala postdoktorande iz inozemstva koji su na sastavnici proveli bez prekida najmanje 6 mjeseci

(Tablica 27. Broj doktoriranih znanstvenih novaka)

Akademija likovnih umjetnosti u akad.god. 2011./2012. nije imala doktorirane znanstvene novake

(Tablica 28. Broj doktorata dodijeljenih inozemnim studentima)

Akademija likovnih umjetnosti u akad.god. 2011./2012. nije dodijeljivala doktorate inozemnim studentima

(Tablica 29. Broj pokrenutih međunarodnih dvojnih doktorata (cotulle de these))

Akademija likovnih umjetnosti u akad.god. 2011./2012. nije imala pokrenute međunarodne dvojne doktorate

(Tablica 30. Broj završenih međunarodnih dvojnih doktorata (cotulle de these))

Akademija likovnih umjetnosti u akad.god. 2011./2012. nije imala završene međunarodne dvojne doktorate

V. NASTAVNO OSOBLJE I OSTALI DJELATNICI

Tablica 31. Nastavnici, suradnici u nastavi i ostali djelatnici - SVI na Akademiji likovnih umjetnosti Sveučilišta u Zagrebu

Legenda: PV = puno radno vrijeme, NV = nepuno radno vrijeme, KO = kumulativni radni odnos, FZ = financiranje zaposlenika, FVS = financiranje vanjskih suradnika

Redni broj	Zvanje / naziv radnog mjesta	MUSKARCI										ŽENE										SVEUKUPNO													
		PV		NV		KO		FZ		FVS		PV		NV		KO		FZ		FVS		PV		NV		KO		FZ		FVS					
		Broj izvršitelja	% radnog vremena*	Broj izvršitelja	% radnog vremena*	Broj izvršitelja	% radnog vremena*	Broj izvršitelja	% radnog vremena*	Broj izvršitelja	% radnog vremena*	Broj izvršitelja	% radnog vremena*	Broj izvršitelja	% radnog vremena*	Broj izvršitelja	% radnog vremena*	Broj izvršitelja	% radnog vremena*	Broj izvršitelja	% radnog vremena*	Broj izvršitelja	% radnog vremena*	Broj izvršitelja	% radnog vremena*	Broj izvršitelja	% radnog vremena*	Broj izvršitelja	% radnog vremena*	Broj izvršitelja	% radnog vremena*				
I.	NASTAVNICI I SURADNICI U NASTAVI	57	0	57	57	0	24	24	0	28	0	19	0	19	0	28	28	0	17	17	0	85	0	85	0	28	28	0	17	17	0	85	0	85	0
II.	Znanstveno-nastavna zvanja	43	0	43	43	0	14	14	0	19	0	19	0	19	0	19	19	0	7	7	0	62	0	62	0	19	19	0	7	7	0	62	0	62	0
1.	Redoviti profesor/t	8	0	8	8	0	3	3	0	1	0	1	0	1	0	1	1	0	2	2	0	9	0	9	0	1	1	0	2	2	0	9	0	9	0
2.	Redoviti profesor/p	10	0	10	10	0	2	2	0	4	0	4	0	4	0	4	4	0	1	1	0	14	0	14	0	4	4	0	1	1	0	14	0	14	0
3.	Izvanredni profesor	15	0	15	15	0	7	7	0	5	0	5	0	5	0	5	5	0	0	0	0	20	0	20	0	5	5	0	0	0	20	0	20	0	
4.	Docent	10	0	10	10	0	2	2	0	9	0	9	0	9	0	9	9	0	4	4	0	19	0	19	0	9	9	0	4	4	0	19	0	19	0
III.	Nastavna zvanja	1	0	1	1	0	5	5	0	0	0	0	0	0	0	0	0	0	3	3	0	1	0	1	0	0	0	0	3	3	0	1	0	1	0
5.	Profesor visoke škole	0	0	0	0	0	0	0	0	0	0	0	0	0	0	0	0	0	0	0	0	0	0	0	0	0	0	0	0	0	0	0	0	0	
6.	Viši predavač	1	0	1	1	0	0	0	0	0	0	0	0	0	0	0	0	0	0	0	0	1	0	1	0	0	0	0	0	0	0	0	0	0	0
7.	Predavač	0	0	0	0	0	1	1	0	0	0	0	0	0	0	0	0	0	3	3	0	0	0	0	0	0	0	0	0	3	3	0	0	0	
8.	Viši lektor	0	0	0	0	0	0	0	0	0	0	0	0	0	0	0	0	0	0	0	0	0	0	0	0	0	0	0	0	0	0	0	0	0	
9.	Lektor	0	0	0	0	0	0	0	0	0	0	0	0	0	0	0	0	0	0	0	0	0	0	0	0	0	0	0	0	0	0	0	0	0	
10.	Viši umjetnički suradnik	0	0	0	0	0	0	0	0	0	0	0	0	0	0	0	0	0	0	0	0	0	0	0	0	0	0	0	0	0	0	0	0	0	
11.	Umjetnički suradnik	0	0	0	0	0	4	4	0	0	0	0	0	0	0	0	0	0	0	0	0	0	0	0	0	0	0	0	0	0	0	0	0	0	
III.	Suradnička zvanja	9	0	9	9	0	5	5	0	7	0	7	0	7	0	7	7	0	7	7	0	16	0	16	0	7	7	0	7	7	0	16	0	16	0
12.	Viši asistent	3	0	3	3	0	1	1	0	2	0	2	0	2	0	2	2	0	2	2	0	5	0	5	0	2	2	0	2	2	0	5	0	5	0
13.	Asistent	6	0	6	6	0	4	4	0	5	0	5	0	5	0	5	5	0	7	7	0	11	0	11	0	5	5	0	7	7	0	11	0	11	0
IV.	Stručna zvanja (u znat. i vis. obrazovanju)	4	0	4	4	0	0	0	0	2	0	2	0	2	0	2	2	0	0	0	0	6	0	6	0	2	2	0	0	0	6	0	6	0	
14.	Stručni savjetnik	0	0	0	0	0	0	0	0	0	0	0	0	0	0	0	0	0	0	0	0	0	0	0	0	0	0	0	0	0	0	0	0	0	
15.	Viši stručni suradnik	0	0	0	0	0	0	0	0	0	0	0	0	0	0	0	0	0	0	0	0	0	0	0	0	0	0	0	0	0	0	0	0	0	
16.	Stručni suradnik	4	0	4	4	0	0	0	2	0	2	0	2	0	2	2	2	0	2	2	0	6	0	6	0	2	2	0	2	2	0	6	0	6	0
IV.	Znanstvena zvanja	0	0	0	0	0	0	0	0	0	0	0	0	0	0	0	0	0	0	0	0	0	0	0	0	0	0	0	0	0	0	0	0	0	
17.	Znanstveni savjetnik	0	0	0	0	0	0	0	0	0	0	0	0	0	0	0	0	0	0	0	0	0	0	0	0	0	0	0	0	0	0	0	0	0	
18.	Viši znanstveni suradnik	0	0	0	0	0	0	0	0	0	0	0	0	0	0	0	0	0	0	0	0	0	0	0	0	0	0	0	0	0	0	0	0	0	
19.	Znanstveni suradnik	0	0	0	0	0	0	0	0	0	0	0	0	0	0	0	0	0	0	0	0	0	0	0	0	0	0	0	0	0	0	0	0	0	
IV.	Znanstveni novaci	0	0	0	0	0	0	0	0	0	0	0	0	0	0	0	0	0	0	0	0	0	0	0	0	0	0	0	0	0	0	0	0	0	
20.	Znanstveni novak - viši asistent	0	0	0	0	0	0	0	0	0	0	0	0	0	0	0	0	0	0	0	0	0	0	0	0	0	0	0	0	0	0	0	0	0	
21.	Znanstveni novak - asistent	0	0	0	0	0	0	0	0	0	0	0	0	0	0	0	0	0	0	0	0	0	0	0	0	0	0	0	0	0	0	0	0	0	
II.	OSTALI ZAPOSLENICI U NASTAVI	0	0	0	0	0	0	0	0	1	0	1	0	1	0	1	1	0	0	0	0	1	0	1	0	1	1	0	0	0	1	0	1	0	
22.	Radno mjesto I. vrste - viši korepetitor	0	0	0	0	0	0	0	0	0	0	0	0	0	0	0	0	0	0	0	0	0	0	0	0	0	0	0	0	0	0	0	0	0	
23.	Radno mjesto I. vrste - korepetitor	0	0	0	0	0	0	0	0	0	0	0	0	0	0	0	0	0	0	0	0	0	0	0	0	0	0	0	0	0	0	0	0	0	
24.	Radno mjesto I. vrste - diplomirani knjižničar	0	0	0	0	0	0	0	1	0	1	0	1	0	1	1	1	0	0	0	0	1	0	1	0	1	1	0	0	0	0	0	0	0	0
25.	Radno mjesto II. vrste - knjižničar	0	0	0	0	0	0	0	0	0	0	0	0	0	0	0	0	0	0	0	0	0	0	0	0	0	0	0	0	0	0	0	0	0	0
26.	Radno mjesto III. vrste - pomoćni knjižničar	0	0	0	0	0	0	0	0	0	0	0	0	0	0	0	0	0	0	0	0	0	0	0	0	0	0	0	0	0	0	0	0	0	0
27.	Radno mjesto II. vrste - viši tehničar	0	0	0	0	0	0	0	0	0	0	0	0	0	0	0	0	0	0	0	0	0	0	0	0	0	0	0	0	0	0	0	0	0	0
28.	Radno mjesto II. vrste - viši laborant	0	0	0	0	0	0	0	0	0	0	0	0	0	0	0	0	0	0	0	0	0	0	0	0	0	0	0	0	0	0	0	0	0	0
29.	Radno mjesto III. vrste - tehnički suradnik	0	0	0	0	0	0	0	0	0	0	0	0	0	0	0	0	0	0	0	0	0	0	0	0	0	0	0	0	0	0	0	0	0	
30.	Radno mjesto III. vrste - laborant	0	0	0	0	0	0	0	0	0	0	0	0	0	0	0	0	0	0	0	0	0	0	0	0	0	0	0	0	0	0	0	0	0	
I.-II.	UKUPNO	57	0	57	57	0	24	24	0	29	0	29	0	29	0	29	29	0	17	17	0	86	0	86	0	29	29	0	17	17	0	86	0	86	0

MUZIČKA AKADEMIJA

DEKAN: Mladen Janjanin, redoviti profesor

PRODEKANICA ZA NASTAVU: Marina Novak, izvanredna profesorica

PRODEKAN ZA UMJETNOST: Dragan Sremec, redoviti profesor

PRODEKAN ZA MEĐUNARODNU I MEĐUINSTITUCIJSKU SURADNJU: Dalibor Cikojević, izv. profesor

TAJNIK: Boris Bernik, dipl. iur.

Kao možda najvažniju činjenicu u ak. god. 2011./2012. treba istaknuti obilježavanje 90. obljetnice postojanja Muzičke akademije u Zagrebu. Tijekom cijele godine održan je niz slavljeničkih koncerata, a središnja proslava sastojala se od svečane sjednice Vijeća Akademije održane 25. studenoga u 12 sati (velika dvorana HGZ-a, s domjenkom, zahvalnicama i predstavljanjem monografije, govorima gostiju) te premijere operne predstave *Carmen* G. Bizeta izvedene 26. studenoga u Koncertnoj dvorani Vatroslava Lisinskog.

Nastavna djelatnost

Nastava je, u skladu sa studijskim programima, organizirana u osam odsjeka; izvodila se u Zagrebu (na četiri lokacije: u Gundulićevoj 6, Berislavićevoj 16, Lučićevoj 5 i Frankopanskoj 22) i na područnom odsjeku u Rijeci (Korzo 28).

U ak. god. 2011./2012. na Akademiju su se upisala 554 studenta: 401 na preddiplomske studije, 153 na diplomске studije i 12 studenata na specijalistički studij za izvođače. Od toga se 27 studenata upisalo na Područni odsjek u Rijeci. Programe umjetničkog usavršavanja pohađalo je 9 polaznika.

Na izvan doktorskim studijima, nakon obranjenih disertacija, doktorirala su 4 polaznika.

Studentima poslijediplomskog magistarskog studija te doktorandima izvan doktorskih studija omogućeno je završiti studij u skladu s datumima i odlukom Senata, te je većina njih iskoristila to pravo i zaključno s 15. kolovozom 2012. završila studije.

Akademija je pripremila i u veljači 2012. poslala u postupak 9 integriranih preddiplomskih i diplomskih studija koji bi trebali zamijeniti dosadašnje studijske programe. Obavljene izmjene ujedinile su dotadašnje brojne studijske programe u logične skupine, sadržaj predmeta je osuvremenjen, a novi izborni moduli povećat će kompetentnost studenata. Studijske programe odobrili su Senat Sveučilišta i Nacionalno vijeće za visoko obrazovanje. Izvedba novih programa započet će ak. god. 2013./1014.

Umjetnička djelatnost

Akademija je nastavila svoju višegodišnju koncertnu aktivnost kojom se uključuje u javni koncertni život Zagreba. Održano je 480 javnih koncerata u Koncertnoj dvorani Vatroslava Lisinskog, dvorani Hrvatskoga glazbenog zavoda, Muzeju Mimara, Europskom domu, dvorani Kulturnog društva Napredak, zagrebačkim crkvama, prostorima Muzičke akademije te ostalim prostorima – u Zagrebu i izvan Zagreba, kao i na Područnom odsjeku Rijeka i HNK-u Ivana pl. Zajca u Rijeci.

Dana 26. studenoga održana je predstava *Carmen* u KDVL, a reprize *Carmen* u nedjelju, 27. studenoga, 15. prosinca, kao i 2. prosinca u HNK-u Rijeka. Projekt je nastao u suradnji s Akademijom likovnih umjetnosti i Akademijom dramskih umjetnosti te Tekstilno- tehnološkim fakultetom Sveučilišta u Zagrebu.

Odsjek za gudačke instrumente i gitaru nastavio je suradnju s uglednom umjetnicom i profesoricom Catherine Peel Mackintosh iz Velike Britanije koja je studentima održala seminar iz *barokne glazbe*, pripremila ih i s njima izvela koncert u ciklusu PASIONSKE BAŠTINE 25. 3. 2012. u Crkvi sv. Katarine .

Britanski dirigent Mo Alun Francis od 16. do 30.3.2012. pripremio je Simfonijski orkestar Muzičke akademije za koncert kojim je i dirigirao u subotu, 31. 3. 2012. u KD Vatroslava Lisinskoga u sklopu ciklusa Lisinski subotom; solistica za klavirom bila je Vita Vukov.

Znanstvena djelatnost

Nastavnici Odsjeka za muzikologiju: prof. dr. sc. Stanislav Tuksar, prof. dr. sc. Nikša Gligo, doc. dr. sc. Dalibor Davidović, prof. dr. sc. Ennio Stipčević, prof. dr. sc. Vjera Katalinić, prof.dr.sc. Grozdana Marošević i as. Ivan Ćurković, te Odsjeka za glazbenu pedagogiju: prof. dr. sc. Pavel Rojko, redovito objavljuju stručne i znanstvene radove u stručnim i znanstvenim časopisima, a uključeni su i u hrvatske i inozemne znanstvene projekte.

Dr. sc. Stanislav Tuksar kao glavni je istraživač vodio projekt Ministarstva znanosti, obrazovanja i sporta 213-000000-1033 *Sređivanje, katalogizacija i obradba muzikalija i drugih glazbenih izvora u Hrvatskoj* na Muzičkoj akademiji u Zagrebu.

Dr. sc. Dalibor Davidović vodio je hrvatsku komponentu bilateralnog znanstvenoistraživačkog projekta pri Muzičkoj akademiji u Zagrebu *Slušna mjesta stranosti*. Projekt sufinancira Ministarstvo znanosti, obrazovanja i sporta, a na njemu sudjeluju znanstvenici iz Hrvatske i Slovenije.

Međunarodna suradnja

U povodu obilježavanja 90. obljetnice postojanja Muzičke akademije u Zagrebu, održan je sastanak dekana i rektora 14 umjetničkih akademija iz 7 zemalja u regiji. Sudionike sastanka u Predsjedničkim dvorima na Pantovčaku primio je predsjednik RH dr. sc. Ivo Josipović, a navečer su uzvanici prisustvovali izvedbi opere *Carmen*.

MA potpisala je Erasmus ugovore s 25 glazbenih akademija iz 10 zemalja. U sklopu programa CEEPUS Akademija surađuje s 13 istočnoeuropskih zemalja te ima 12 bilateralnih ugovora.

Mogućnost studijske razmjene protekle je ak. god. iskoristilo 8 studenata MA te su boravili jedan ili dva semestra na 5 inozemnih akademija

Umjetnički direktor festivala - Progetto Musica Festival Musicale Internazionale „Nei Suoni dei Luoghi“ Davide Masarati i suradnici izabrali su na audiciji za međunarodni festival u Italiji petero naših studenata koji su u srpnju održali koncerte u regiji Udine.

Na Erasmus natječaj prvi su se put mogli javiti i profesori MA, što je iskoristilo četvero nastavnika te su protekle akademske godine održali seminare i boravili u okviru stručnog usavršavanja u Weimaru, Varšavi i Veroni. U sklopu Erasmus programa na MA gostovali su profesori iz Trsta, Stuttgarta, Graza, Ljubljane, Salzburga i Beča.

Predstavnici MA (dekan i prodekan) bili su 26. 5. 2012. na proslavi 75. obljetnice Muzičke akademije u Beogradu gdje su se susreli s predstavnicima glazbenih akademija jugoistočne Europe.

Predstavnik MA (prodekan Dalibor Cikojević) bio je na skupu akademija Mediterana u Aix an Provence, Francuska, gdje je sudjelovao u razgovorima o mogućoj suradnji i razmjeni studenata i umjetnika iz mediteranske regije.

Nakladnička i knjižnična djelatnost

U povodu 90. obljetnice osnutka Muzičke akademije tiskana je monografija „90 godina Muzičke akademije,, autorice Erike Krpan.

U ak.god. 2011./2012. Akademija je bila nakladnik skripte-note prof. Josipa Novosela „20 capriccia za kontrabas solo“.

Objavljuju se znanstveni muzikološki časopisi *Arti Musices* i *International Review of the Aesthetics and Sociology of Music*, kojih je Akademija sunakladnik s Hrvatskom akademijom znanosti i umjetnosti. U ak. god. 2011./2012. objavljena su po dva broja obaju časopisa.

Klub studenata muzikologije i dalje zajedno sa studentima svih odsjeka Muzičke akademije objavljuvanje časopisa *fusNota*.

I. STUDENTI - SVI

Tablica 1. Upisani studenti i apsolvanti - SVI na svim studijima Muzičke akademije Sveučilišta u Zagrebu

Napomena: Podaci o upisanim studentima i apsolvantima odnose se na stanje na dan 1. listopada 2011., uključujući ponavljajuće, studente upisane prema posebnim uvjetima, strane studente i apsolvante.

Legenda: M= muškarci, Ž = žene, red* = redoviti studenti koji studiraju uz potporu Ministarstva, red** = redoviti studenti koji nose dio troškova studija, Ukp. = Ukupno
Redovni i Izvanredni studenti = definirani prema pravilniku o studiranju sastavnice ili prema Sveučilišnom pravilniku o studiranju ako na sastavnici takav pravilnik ne postoji
Apsolvanti = studenti koji su odslušali sve kolegije i imaju verificirane sve obveze u indeksu, ali polažu ispite i/ili izrađuju završni ili diplomski rad.

a) SVEUČILIŠNI STUDIJ

Način studiranja	I. godina		II. godina		III. godina		IV. godina		APSOLVENTI		SVI							
	M	Ž	M	Ž	M	Ž	M	Ž	M	Ž	M	Ž						
red*	42	49	91	44	40	84	38	39	77	35	40	75	0	0	0	159	168	327
red**	3	7	10	1	1	2	10	15	25	16	21	37	0	0	0	30	44	74
izvanredni	0	0	0	0	0	0	0	0	0	0	0	0	0	0	0	0	0	0
Ukupno	45	56	101	45	41	86	48	48	102	51	61	112	0	0	0	189	212	401

Integrirani preddiplomski i diplomski studij se ne izvodi na Muzičkoj akademiji Sveučilišta u Zagrebu

Način studiranja	I. godina		II. godina		APSOLVENTI		SVI					
	M	Ž	M	Ž	M	Ž	M	Ž				
red*	38	54	92	0	5	5	18	28	46	56	87	143
red**	0	5	5	0	0	0	0	5	5	0	10	10
izvanredni	0	0	0	0	0	0	0	0	0	0	0	0
Ukupno	38	59	97	0	5	5	18	33	51	56	97	153

Zajednički i združeni studij se ne izvodi na Muzičkoj akademiji Sveučilišta u Zagrebu

b) STRUČNI STUDIJ

Studij se ne izvodi na Muzičkoj akademiji Sveučilišta u Zagrebu

c) DODIPLOMSKI STUDIJ

Studij se ne izvodi na Muzičkoj akademiji Sveučilišta u Zagrebu

Tablica 2. Upisani studenti - ponavljači - SVI na svim studijima Muzičke akademije Sveučilišta u Zagrebu

Napomena: Pod **ukupno*** podrazumijevaju se svi upisani studenti bez apsolviranih. *Ponavljači = studenti koji nisu stekli dovoljno ECTS bodova za upis više godine te su upisani na semestar koji pripada toj godini studija.*

a) SVEUČILIŠNI STUDIJ

PREDDIPLOMSKI STUDIJ	Način studiranja	I. godina		II. godina		III. godina		IV. godina		SVEUKUPNO	
		ukupno*	ponavljači	ukupno*	ponavljači	ukupno*	ponavljači	ukupno*	ponavljači	ukupno*	ponavljači
	red**	91	2	84	0	77	2	75	10	327	14
	red**	10	0	2	1	25	1	37	10	74	12
	izvanredni	0	0	0	0	0	0	0	0	0	0
	UKUPNO	101	2	86	1	102	3	112	20	401	26

Integrirani preddiplomski i diplomski studij se ne izvodi na Muzičkoj akademiji Sveučilišta u Zagrebu

DIPLOMSKI STUDIJ	Način studiranja	I. godina		II. godina		SVEUKUPNO	
		ukupno*	ponavljači	ukupno*	ponavljači	ukupno*	ponavljači
	red*	92	0	5	0	97	0
	red**	5	0	0	0	5	0
	izvanredni	0	0	0	0	0	0
	UKUPNO	97	0	5	0	102	0

Zajednički i združeni studij se ne izvodi na Muzičkoj akademiji Sveučilišta u Zagrebu

b) STRUČNI STUDIJ

Studij se ne izvodi na Muzičkoj akademiji Sveučilišta u Zagrebu

c) DODIPLOMSKI STUDIJ

Studij se ne izvodi na Muzičkoj akademiji Sveučilišta u Zagrebu

Tablica 2.a. Broj studenata i ponavljača po studijima Muzičke akademije Sveučilišta u Zagrebu

SVEUČILIŠTE U ZAGREBU	Način studiranja	SVEUČILIŠNI STUDIJ																							
		PREDDIPLOMSKI				INTEGRIRANI				DIPLOMSKI				STRUČNI				DODIPLOMSKI				SVEUKUPNO**			
		ukupno	ponavljači	ukupno	ponavljači	ukupno	ponavljači	ukupno	ponavljači	ukupno	ponavljači	ukupno	ponavljači	ukupno	ponavljači	ukupno	ponavljači	ukupno	ponavljači	studenata	ponavljača				
MUZIČKA AKADEMIJA	red*	327	14	0	0	0	97	0	0	0	0	0	0	0	0	0	0	0	424	14					
	red**	74	12	0	0	5	0	0	0	0	0	0	0	0	0	0	0	0	79	12					
	izvanredni	0	0	0	0	0	0	0	0	0	0	0	0	0	0	0	0	0	0	0					
	UKUPNO	401	26	0	0	0	102	0	0	0	0	0	0	0	0	0	0	0	503	26					

**studiji; (a) sveučilišni + (b) stručni + (c) dodiplomski

Tablica 3. Upisani studenti prema posebnim uvjetima - Muzička akademija Sveučilišta u Zagrebu

Napomena: Podaci se odnose na stanje na dan 1. listopada 2011. za upisane studente i apsolvante.

a) SVEUČILIŠNI STUDIJ

PREDDIPLOMSKI	I. godina	II. godina	III. godina	IV. godina	Apsolvanti	Ukupno
studenti s invaliditetom s oštećenjem većim od 60%	0	0	1	0	0	1
Na temelju čl. 53. Zakona o pravima Hrvatskih branitelja iz domovinskog rata	0	0	1	0	0	1
Na temelju čl. 48.b Zakona vojnih i civilnih invalida iz domovinskog rata	0	0	0	0	0	0
Hrvatska dijaspora	0	0	0	0	0	0
UKUPNO	0	0	2	0	0	2

Integrirani preddiplomski i diplomski studij se ne izvodi na Muzičkoj akademiji Sveučilišta u Zagrebu

DIPLOMSKI	I. godina	II. godina	Apsolvanti	Ukupno
studenti s invaliditetom s oštećenjem većim od 60%	1	0	0	1
Na temelju čl. 53. Zakona o pravima hrvatskih branitelja iz domovinskog rata	0	0	4	4
Na temelju čl. 48.b Zakona vojnih i civilnih invalida iz domovinskog rata	0	0	0	0
Hrvatska dijaspora	0	0	0	0
UKUPNO	1	0	4	5

Zajednički i združeni studij se ne izvodi na Muzičkoj akademiji Sveučilišta u Zagrebu

b) STRUČNI STUDIJ

Studij se ne izvodi na Muzičkoj akademiji Sveučilišta u Zagrebu

c) DODIPLOMSKI STUDIJ

Studij se ne izvodi na Muzičkoj akademiji Sveučilišta u Zagrebu

Tablica 3.a. Ukupan broj studenata i apsolvanta upisanih prema posebnim uvjetima na svim studijima Muzičke akademije Sveučilišta u Zagrebu

POSEBNI UVJETI UPISA	SVEUČILIŠNI STUDIJ				STRUČNI STUDIJ	DODIPLOMSKI STUDIJ	APSOLVENTI	SVEUKUPNO**
	PREDDIPL.	INTEGRIRANI	DIPLOMSKI	ZAJEDNIČKI				
studenti s invaliditetom s oštećenjem većim od 60%	1	0	1	0	0	0	0	2
Na temelju čl. 53. Zakona o pravima hrvatskih branitelja iz domovinskog rata	1	0	4	0	0	0	4	5
Na temelju čl. 48.b Zakona vojnih i civilnih invalida iz domovinskog rata	0	0	0	0	0	0	0	0
Hrvatska dijaspora	0	0	0	0	0	0	0	0
UKUPNO	2	0	5	0	0	0	4	7

**studiji; (a) sveučilišni + (b) stručni + (c) dodiplomski

Tablica 4. Studenti SVI - položili završni (ZI) odnosno diplomski ispit (DI) - Muzička akademija Sveučilišta u Zagrebu

NAZIV STUDIJA***	M	Ž	Ukupno
Sveučilišni preddiplomski studij Kompozicije	1	0	1
Sveučilišni preddiplomski studij Teorije glazbe	0	4	4
Sveučilišni preddiplomski studij Muzikologije	0	2	2
Sveučilišni preddiplomski studij Muzikologije dvopredmetno	1	2	3
Sveučilišni preddiplomski studij Dirigiranja	1	0	1
Sveučilišni preddiplomski studij Harfe	0	1	1
Sveučilišni preddiplomski studij Udaraljki	2	1	3
Sveučilišni preddiplomski studij Pjevanja	3	9	12
Sveučilišni preddiplomski studij Klavira	7	13	20
Sveučilišni preddiplomski studij Čembala	0	1	1
Sveučilišni preddiplomski studij Orgulja	1	1	2
Sveučilišni preddiplomski studij Violine	1	12	13
Sveučilišni preddiplomski studij Viole	0	3	3
Sveučilišni preddiplomski studij Kontrabasa	2	0	2
Sveučilišni preddiplomski studij Gitare	1	0	1
Sveučilišni preddiplomski studij Flaute	0	5	5
Sveučilišni preddiplomski studij Oboe	0	2	2
Sveučilišni preddiplomski studij Klarineta	0	2	2
Sveučilišni preddiplomski studij Saksofona	2	1	3
Sveučilišni preddiplomski studij Roga	1	0	1
Sveučilišni preddiplomski studij Trube	2	0	2
Sveučilišni preddiplomski studij Trombona	1	0	1
Sveučilišni preddiplomski studij Glazbene pedagogije	2	3	5
Sveučilišni preddiplomski studij Glazbene pedagogije dvopredmetno	0	1	1
Sveučilišni diplomski studij Kompozicije	1	0	1
Sveučilišni diplomski studij Teorije glazbe	0	2	2
Sveučilišni diplomski studij Muzikologije	0	5	5
Sveučilišni diplomski studij Dirigiranja	2	0	2
Sveučilišni diplomski studij Udaraljki	3	0	3
Sveučilišni diplomski studij Pjevanja	5	12	17
Sveučilišni diplomski studij Klavira	9	12	21
Sveučilišni diplomski studij Čembala	0	1	1
Sveučilišni diplomski studij Orgulja	0	1	1
Sveučilišni diplomski studij Violine	2	7	9
Sveučilišni diplomski studij Viole	2	2	4
Sveučilišni diplomski studij Vilončela	1	2	3
Sveučilišni diplomski studij Kontrabasa	3	0	3
Sveučilišni diplomski studij Gitare	3	0	3
Sveučilišni diplomski studij Flaute	1	3	4
Sveučilišni diplomski studij Oboe	0	2	2
Sveučilišni diplomski studij Klarineta	2	0	2
Sveučilišni diplomski studij Roga	0	2	2
Sveučilišni diplomski studij Trube	4	0	4
Sveučilišni diplomski studij Trombona	1	0	1
Sveučilišni diplomski studij Glazbene pedagogije	2	7	9
Sveučilišni diplomski studij Glazbene pedagogije dvopredmetno	0	7	7
UKUPNO	69	128	197

***Naziv prema dopusnici za rad izdanoj od strane Ministarstva znanosti, obrazovanja i športa

Tablica 4.a. Studenti SVI - položili završni (ZI) odnosno diplomski ispit (DI) - sumarno po studijima Muzičke akademije Sveučilišta u Zagrebu

VRSTA STUDIJA	M	Ž	Ukupno
Sveučilišni preddiplomski studij	28	63	91
Sveučilišni integrirani preddiplomski i diplomski studij	0	0	0
Sveučilišni diplomski studij	41	65	106
Zajednički studij	0	0	0
Združeni studij	0	0	0
Stručni studij	0	0	0
Dodiplomski sveučilišni studij	0	0	0
UKUPNO	69	128	197

II. PODACI PREMA ODSJECIMA, SMJEROVIMA I STUDIJIMA

Napomena: Podaci o upisanim studentima i apsolutnima odnose se na stanje na dan 1. listopada 2011., uključujući ponavljajuće, upisane prema posebnim uvjetima te strane studente, odnosno na stanje 30. rujna 2012. za one koji su završili ili diplomirali.

Tablica 5. Preddiplomski studij Muzičke akademije Sveučilišta u Zagrebu - upisani studenti, apsolvanti i studenti koji su završili studij

Odsjek-Studij-Smjer	I. godina	II. godina	III. godina	IV. godina	Apsolvanti	Završili studij
Sveučilišni preddiplomski studij Kompozicije	0	0	3	1	0	1
Sveučilišni preddiplomski studij Teorije glazbe	4	2	5	8	0	4
Sveučilišni preddiplomski studij Muzikologije	5	4	4	4	0	2
Sveučilišni preddiplomski studij Muzikologije dvopredmetno	4	1	4	0	0	3
Sveučilišni preddiplomski studij Dirigranja	2	2	3	0	0	1
Sveučilišni preddiplomski studij Zborskog dirigranja	1	0	0	0	0	0
Sveučilišni preddiplomski studij Harfe	1	0	0	4	0	1
Sveučilišni preddiplomski studij Udaraljki	2	1	2	3	0	3
Sveučilišni preddiplomski studij Pjevanja	11	9	7	11	0	12
Sveučilišni preddiplomski studij Klavira	15	16	22	24	0	20
Sveučilišni preddiplomski studij Cembala	1	0	0	1	0	1
Sveučilišni preddiplomski studij Orgulja	2	2	3	3	0	2
Sveučilišni preddiplomski studij Viole	9	12	12	15	0	13
Sveučilišni preddiplomski studij Viole	3	1	6	3	0	3
Sveučilišni preddiplomski studij Violončela	3	4	3	0	0	0
Sveučilišni preddiplomski studij Kontrabasa	1	2	1	3	0	2
Sveučilišni preddiplomski studij Gitare	4	4	3	3	0	1
Sveučilišni preddiplomski studij Flaute	3	2	3	5	0	5
Sveučilišni preddiplomski studij Oboe	0	2	0	2	0	2
Sveučilišni preddiplomski studij Klarineta	3	3	2	3	0	2
Sveučilišni preddiplomski studij Fagota	1	1	0	1	0	0
Sveučilišni preddiplomski studij Saksofona	1	2	1	4	0	3
Sveučilišni preddiplomski studij Roga	0	3	0	2	0	1
Sveučilišni preddiplomski studij Trube	3	2	2	2	0	2
Sveučilišni preddiplomski studij Trombona	2	2	2	1	0	1
Sveučilišni preddiplomski studij Tuba	1	0	1	0	0	0
Sveučilišni preddiplomski studij Glazbene pedagogije	13	7	9	9	0	5
Sveučilišni preddiplomski studij Glazbene pedagogije dvopredmetno	6	2	4	0	0	1
UKUPNO	101	86	102	112	0	91

Tablica 6. Integrirani preddiplomski i diplomski studij Muzička akademija Sveučilišta u Zagrebu - upisani studenti, apsolvanti i studenti koji su završili studij

Studij se ne izvodi na Muzičkoj akademiji Sveučilišta u Zagrebu

Tablica 7. Diplomski studij Muzičke akademije Sveučilišta u Zagrebu - upisani studenti, apsolvanti i studenti koji su završili studij

Odsjek-Studij-Smjernik	I. godina	II. godina	Apsolvanti	Diplomirali
Sveučilišni diplomski studij Kompozicije	2	0	0	1
Sveučilišni diplomski studij Teorije glazbe	3	0	2	2
Sveučilišni diplomski studij Sistematske muzikologije	3	0	1	1
Sveučilišni diplomski studij Historijske muzikologije	1	0	1	1
Sveučilišni diplomski studij Etnomuzikologije	0	0	4	3
Sveučilišni diplomski studij Muzikologije dvopredmetno	1	0	2	0
Sveučilišni diplomski studij Dugiranja	1	0	2	2
Sveučilišni diplomski studij Harfe	0	0	0	0
Sveučilišni diplomski studij Udaraljki	3	0	0	3
Sveučilišni diplomski studij Pjevanja	13	0	7	17
Sveučilišni diplomski studij Klavira	20	0	9	21
Sveučilišni diplomski studij Čembala	1	0	0	1
Sveučilišni diplomski studij Orgulja	3	0	0	1
Sveučilišni diplomski studij Cirkvene glazbe - Orgulje	1	0	0	0
Sveučilišni diplomski studij Viole	11	0	1	9
Sveučilišni diplomski studij Viole	2	0	2	4
Sveučilišni diplomski studij Violončela	1	0	2	3
Sveučilišni diplomski studij Kontrabasa	2	0	1	3
Sveučilišni diplomski studij Gitare	3	0	1	3
Sveučilišni diplomski studij Flaute	5	0	0	4
Sveučilišni diplomski studij Oboe	1	0	1	2
Sveučilišni diplomski studij Klarineta	3	0	0	2
Sveučilišni diplomski studij Fagota	1	0	0	0
Sveučilišni diplomski studij Roga	1	0	1	2
Sveučilišni diplomski studij Trube	5	0	0	4
Sveučilišni diplomski studij Trombona	1	0	0	1
Sveučilišni diplomski studij Glazbene pedagogije	8	0	9	9
UKUPNO	97	5	51	106

(Tablica 8. Zajednički studij Muzička akademija Sveučilišta u Zagrebu - upisani studenti, apsolvanti i studenti koji su završili studij)

Studij se ne izvodi na Muzičkoj akademiji Sveučilišta u Zagrebu

(Tablica 9. Zdrruženi studij Muzička akademija Sveučilišta u Zagrebu - upisani studenti, apsolvanti i studenti koji su završili studij)

Studij se ne izvodi na Muzičkoj akademiji Sveučilišta u Zagrebu

(Tablica 10. Stručni studij Muzička akademija Sveučilišta u Zagrebu - upisani studenti, apsolvanti i studenti koji su završili studij)

Studij se ne izvodi na Muzičkoj akademiji Sveučilišta u Zagrebu

(Tablica 11. Dodiplomski studij Muzička akademija Sveučilišta u Zagrebu - upisani studenti, apsolvanti i studenti koji su završili studij)

Studij se ne izvodi na Muzičkoj akademiji Sveučilišta u Zagrebu

III. STRANI STUDENTI

Napomena: Podaci o upisanim stranim studentima i ispoljavanima odnose se na stanje na dan 1. listopada 2011.
 Strani studenti = studenti koji nisu državljanin Republike Hrvatske, a upisani su na cjelovit studijski program, tevan programa studentske razmjene.
 Apsolventi = studenti koji su odslušali sve kolegije i imaju verificirane sve obveze u indeksu, ali polazni ispite i/ili izraduju završni ili diplomski rad.

Tablica 12. Strani studenti Muzičke akademije Sveučilišta u Zagrebu - upisani i apsolvirani

STUDIJ	I. godina		II. godina		III. godina		IV. godina		V. godina		VI. godina		UKUPNO			
	M	Z	M	Z	M	Z	M	Z	M	Z	M	Z	M	Z		
Sveučilišni prediplomski studij	2	2	4	1	2	4	4	2	6	8	0	0	0	5	13	18
Sveučilišni integrirani prediplomski i diplomski studij			0		0		0		0					0	0	0
Sveučilišni diplomski studij	5		5		0		0		0				1	1	0	6
Zajednički studij			0		0		0		0				0	0	0	0
Zruženi studij			0		0		0		0				0	0	0	0
Stručni studij			0		0		0		0				0	0	0	0
Dodiplomski studij*			0		0		0		0				0	0	0	0
UKUPNO	2	7	9	1	2	4	4	2	6	8	0	0	0	1	5	19

* služali nastavu po dodiplomskom programu u ak. god. 2011./2012.

Tablica 13. Strani studenti Muzičke akademije Sveučilišta u Zagrebu - prema prebivalištu (zemlja/država iz koje dolaze)

STUDIJ	I. god.	zemlja / država		II. god.	zemlja / država		III. god.	zemlja / država		IV. god.	zemlja / država		V. god.	zemlja / država		VI. god.	zemlja / država		Usp. po zemljama
		M	Z		M	Z		M	Z		M	Z		M	Z		M	Z	
Sveučilišni integrirani prediplomski i diplomski studij	4	Slovenija - 2, Ukrajina - 1, Švedska - 1		2	Slovenija - 2, Ukrajina 1, Srbija - 1	4	Slovenija - 2, Ukrajina 1, Srbija - 1	8	Slovenija - 6, Crna Gora - 1, Makedonija - 1										18
Sveučilišni diplomski studij	5	Slovenija - 3, Japan - 2																	0
Zajednički studij																			6
Zruženi studij																			0
Stručni studij																			0
Dodiplomski studij*																			0
UKUPNO	9	Slovenija - 5, Ukrajina - 1, Švedska - 1, Japan - 2		2	Slovenija - 2, Ukrajina 1, Srbija - 1	4	Slovenija - 2, Ukrajina 1, Srbija - 1	8	Slovenija - 6, Crna Gora - 1, Makedonija - 1	0			0						24

* služali nastavu po dodiplomskom programu u ak. god. 2011./2012.

Tablica 14. Strani studenti Muzičke akademije Sveučilišta u Zagrebu - položili završni (Z) odnosno diplomski ispit (DI)

STUDIJ	M	zemlja / država		Z	zemlja / država		Usp. po zemljama
		M	Z		M	Z	
Sveučilišni prediplomski studij (Z)	1	Makedonija - 1		6	Slovenija - 5, Crna Gora - 1	7	Slovenija - 5, Makedonija - 1, Crna Gora - 1
Sveučilišni integrirani prediplomski i diplomski studij (DI)						0	
Sveučilišni diplomski studij (DI)				6	Slovenija - 4, Japan - 1, Crna Gora - 1	6	Slovenija - 4, Japan - 1, Crna Gora - 1
Zajednički studij (DI)						0	
Zruženi studij (DI)						0	
Stručni studij (Z)						0	
Sveučilišni diplomski studij (DI)	1	Makedonija - 1		12	Slovenija - 9, Crna Gora - 2, Japan - 1	13	Slovenija - 9, Japan - 1 Makedonija - 1, Crna Gora - 2

Stanje na dan 30. rujna 2012.

IV. POSLJEDIPLOMSKI STUDIJI

a) specijalistički

Tablica 15. Poslijediplomski specijalistički studij Muzičke akademije Sveučilišta u Zagrebu - SVI (upisi poslije 1. 10. 2003.)

Naziv poslijediplomskog specijalističkog studija	I. godina			II. godina			Završilo studij
	M	Ž	Ukupno	M	Ž	Ukupno	
	Sveučilišni poslijediplomski specijalistički studij Klavira	1	4	5	1	0	
Sveučilišni poslijediplomski specijalistički studij Gitare	1	0	1	0	0	0	0
Sveučilišni poslijediplomski specijalistički studij Flaute	0	1	1	1	0	1	0
Sveučilišni poslijediplomski specijalistički studij Harfe	0	0	0	0	1	1	0
Sveučilišni poslijediplomski specijalistički studij Orgulja	0	0	0	1	0	1	0
Sveučilišni poslijediplomski specijalistički studij Viole	0	0	0	0	1	1	0
UKUPNO	2	5	7	3	2	5	0

Stanje na dan 30. rujna 2012.

Tablica 16. Poslijediplomski specijalistički studij Muzičke akademije Sveučilišta u Zagrebu - strani studenti (upisi poslije 1. 10. 2003.)

Naziv poslijediplomskog specijalističkog studija	I. godina			II. godina			Završilo studij
	M	Ž	Ukupno	M	Ž	Ukupno	
	Sveučilišni poslijediplomski specijalistički studij Klavira	0	1	1	0	0	
Sveučilišni poslijediplomski specijalistički studij Harfe	0	0	0	0	1	1	0
Sveučilišni poslijediplomski specijalistički studij Flaute	0	0	0	0	1	1	0
UKUPNO	0	1	1	0	2	2	0

Stanje na dan 30. rujna 2012.

b) magistarski - mr. sc. (stari program)

Tablica 17. Poslijediplomski studij Muzička akademija Sveučilišta u Zagrebu - magistarski - mr. sc. - SVI (upisi prije 1. 10. 2003., stari program)

Studij se ne izvodi na Muzičkoj akademiji Sveučilišta u Zagrebu

Tablica 18. Poslijediplomski studij Muzička akademija Sveučilišta u Zagrebu - magistarski - mr. sc. - strani studenti (upisi prije 1. 10. 2003., stari program)

Studij se ne izvodi na Muzičkoj akademiji Sveučilišta u Zagrebu

c) doktorski

Napomena: upisuje se stanje na dan 1. listopada 2011. za upisane polaznike te 30. rujna 2012. za sve ostale podatke.

(Tablica 19. Broj prijavljenih tema doktorskih radova)

Studij se ne izvodi na Muzičkoj akademiji Sveučilišta u Zagrebu

(Tablica 20. Broj prihvaćenih prijava tema doktorskih radova)

Studij se ne izvodi na Muzičkoj akademiji Sveučilišta u Zagrebu

(Tablica 21.a. Broj doktorskih radova predanih na ocjenu)

Studij se ne izvodi na Muzičkoj akademiji Sveučilišta u Zagrebu

(Tablica 21.b. Broj obranjenih doktorskih radova)

Studij se ne izvodi na Muzičkoj akademiji Sveučilišta u Zagrebu

Tablica 21.c. Broj obranjenih doktorskih radova izvan doktorskog studija

Naziv poslijediplomskog doktorskog studija	Znanstveno područje rada	Znanstveno polje rada	Broj obranjenih doktorskih radova		
			M	Ž	Ukp.
Poslijediplomski doktorski studij Muzikologije	područje humanističkih znanosti	Znanost o umjetnosti	1	3	4
UKUPNO			1	3	4

(Tablica 22.a. Broj polaznika doktorskog studija)

Studij se ne izvodi na Muzičkoj akademiji Sveučilišta u Zagrebu

(Tablica 22.b. Broj inozemnih doktoranada na sastavnici)

Studij se ne izvodi na Muzičkoj akademiji Sveučilišta u Zagrebu

(Tablica 23. Broj doktoranada koji su proveli najmanje 3 mjeseca na usavršavanju izvan RH)

Studij se ne izvodi na Muzičkoj akademiji Sveučilišta u Zagrebu

(Tablica 24. Broj doktora znanosti koji su nakon doktorskog studija na usavršavanju izvan RH proveli bez prekida najmanje 6 mjeseci)

Studij se ne izvodi na Muzičkoj akademiji Sveučilišta u Zagrebu

(Tablica 25. Broj postdoktoranada na sastavnici)

Studij se ne izvodi na Muzičkoj akademiji Sveučilišta u Zagrebu

(Tablica 26. Broj postdoktoranada iz inozemstva koji su na sastavnici proveli bez prekida najmanje 6 mjeseci)

Studij se ne izvodi na Muzičkoj akademiji Sveučilišta u Zagrebu

(Tablica 27. Broj doktoriranih znanstvenih novaka)

Studij se ne izvodi na Muzičkoj akademiji Sveučilišta u Zagrebu

(Tablica 28. Broj doktorata dodijeljenih inozemnim studentima)

Studij se ne izvodi na Muzičkoj akademiji Sveučilišta u Zagrebu

(Tablica 29. Broj pokrenutih međunarodnih dvojnih doktorata (cotutelle de these))

Studij se ne izvodi na Muzičkoj akademiji Sveučilišta u Zagrebu

(Tablica 30. Broj završenih međunarodnih dvojnih doktorata (cotutelle de these))

Studij se ne izvodi na Muzičkoj akademiji Sveučilišta u Zagrebu

Redni broj	Zvanje / naziv radnog mjesta	MUŠKARCI						ŽENE						SVEUKUPNO																						
		PV		NV		KO		FVS		UZ		Ukupno zaposlenici		KO		FVS		UZ		Ukupno zaposlenici																
		broj izvršitelja	% radnog vremena*	broj izvršitelja	% radnog vremena*	broj izvršitelja	% radnog vremena*	Državni proračun	Vlastita sredstva	Ukp. vanjski suradnici	Državni proračun	Vlastita sredstva	Ukupno zaposlenici	broj izvršitelja	% radnog vremena*	Državni proračun	Vlastita sredstva	Ukp. vanjski suradnici	Državni proračun	Vlastita sredstva	Ukupno zaposlenici	broj izvršitelja	% radnog vremena*	Državni proračun	Vlastita sredstva											
1.	2.	3.	3a	4.	5.	6.	7.	8.	9.	10.	11.	11a.	12.	12a.	13.	13a.	14.	15.	16.	17.	18.	19.	20.	21.	21a.	22.	22a.	23.	24.	25.	25a.	26.	27.			
III.	SLUŽBENICI I NAMJEŠTENICI**	8	0	0	8	0	0	0	0	19	0	0	0	0	19	0	0	0	0	0	0	0	0	0	0	0	0	0	0	0	0	0	0	0		
III.	Službenici	2	0	0	2	0	0	0	0	13	0	0	0	0	13	0	0	0	0	0	0	0	0	0	0	0	0	0	0	0	0	0	0	0		
31.	Položaj I. vrste	2			2					4					4																					
32.	Položaj II. vrste				0					2					2																					
33.	Položaj III. vrste				0					0					0																					
34.	Radna mjesta I. vrste				0					1					1																					
35.	Radna mjesta II. vrste				0					1					1																					
36.	Radna mjesta III. vrste				0					5					5																					
III.	Namještenici	6	0	0	6	0	0	0	0	6	0	0	0	0	6	0	0	0	0	0	0	0	0	0	0	0	0	0	0	0	0	0	0	0		
37.	Položaj II. vrste	1			1					1					1																					
38.	Položaj III. vrste	4			4					4					4																					
39.	Radna mjesta II. vrste				0					0					0																					
40.	Radna mjesta III. vrste	1			1					1					1																					
41.	Radna mjesta IV. vrste				0					6					6																					
III.	SVEUKUPNO	91	0	0	91	0	0	0	0	45	0	0	0	0	54	0	0	0	0	54	0	0	0	0	0	0	0	0	0	0	0	0	0	0	0	

Napomena:
a) Puno radno vrijeme: iznosi 40 sati tjedno. Poslovi zaposlenika u nastavi u okviru 40 satnog radnog vremena normirani su u Kolektivnom ugovoru za znanost i visoko obrazovanje NN 142/2010.
b) Nepuno radno vrijeme: svako kraće od punog radnog vremena.
c) Kumulativni radni odnos: rad u nepunom radnom vremenu kod dva ili više poslodavaca.

*Podatci za nepuno radno vrijeme i kumulativni radni odnos upisuju se na slijedeći način:
npr. ako je broj izvršitelja "4", u stupac % radnog vremena ne upisuje se broj 4, već raspodjelja, npr.: "1x80%, 2x50%, 1x20%"; na taj način ispunjavaju se i ćelije pod SVEUKUPNO !
**Sukladno Uredbi o nazivima radnih mjesta i koefficientima složenosti poslova u javnim službama (Narodne novine, br.38/2001., 112/2001., 62/2002., 156/2002., 162/2003., 39/2005., 82/2005., 133/2005., 30/2006., 118/2006., 22/2007., 112/2007., 127/2007., 124/2011., 142/2012., 98/2012., 77/2012., 112/2012.)

Tablica 32. Strani nastavnici i istraživači koji su trenutno zaposleni u RH - Muzička akademija Sveučilišta u Zagrebu
Muzička akademija nije imala istraživača u ak.g. 2011./2012.

MUSKARCI										ŽENE				
zvanje / titula	zemlja iz koje dolaze	% zaposlenja u RH	predviđeni ostanak u RH	izvor financiranja	zvanje / titula	zemlja iz koje dolaze	% zaposlenja u RH	predviđeni ostanak u RH	izvor financiranja	UKUPNO				
										3	0			
red.prof. u tzv. docent	Republika Austrija	100%	30.3.2013	državni proračun										
red.prof. u tzv. docent	Republika Slovenija	100%	5.11.2013	državni proračun										
red.prof. u tzv. docent	Republika Austrija	100%	stalni boravak	državni proračun										
UKUPNO			3							0	UKUPNO			

VI. OSTALI PODATCI

Tablica 33. Istraživačka djelatnost - Muzička akademija Sveučilišta u Zagrebu

a) Projekti

	Broj projekata (ukupno)	Tip projekata		Broj osoba uključenih u projekte (iz sastavnice)
		Znanstveno istraživački	Stručni	
Nacionalni projekti				
Z - projekti				
NZZ				
UKF				
TEST				
BICRO - RAZUM, TEHCRO, VENCRO, IRCRO, KONCRO				
Ostali programi				
Ostali projekti financirani iz proračuna	1	1	0	3
UKUPNO	1	1	0	3
Međunarodni projekti				
FP7				
IPA				
COST				
EUREKA				
TEMPUS				
Ostali programi Europske unije				
ESF				
NIH				
Bilateralni projekti (MZOŠ)	1	1	0	4
Multilateralni projekti (MZOŠ)				
Ostali programi				
UKUPNO	1	1	0	4
Projekti s gospodarstvom				
Nacionalni projekti				
Međunarodni projekti				
UKUPNO	0	0	0	0

b) Patenti

Muzička akademija u ak. god. 2011./12. nema patente u istraživačkoj djelatnosti

2. 8. *Ostali*

TEOLOŠKI FAKULTET MATIJA VLAČIĆ ILIRIK

DEKAN: dr. sc. Vitomir Belaj, professor emeritus

PRODEKANICA: dr. sc. Lidija Matošević, docentica

VODITELJ STUDIJA PROTESTANTSKE TEOLOGIJE: dr. sc. Siniša Zrinščak, redoviti profesor

TAJNIK: mr. sc. Enoh Šeba

Nastavna djelatnost

U ak. god. 2011./2012. na Teološki fakultet Matija Vlačić Ilirik upisala se prva generacija studenata na preddiplomski sveučilišni program *protestantska teologija*; nositelj je Sveučilište u Zagrebu, a Fakultet djeluje kao njegov koordinator.

Tijekom izvještajne godine bilo je i prijelaza studenata sa „starog“ dodiplomskog programa *teologije* u preddiplomski sveučilišni program *protestantska teologija*.

Nastavni plan i program s ECTS bodovima za sve studijske predmete na internetskim su stranicama Fakulteta.

Diplomski sveučilišni program *protestantska teologija* nije pokrenut ak. god. 2011./2012. zbog toga što MZOS nije želio odobriti upis programa u Upisnik studijskih programa prije nego što pronađe odgovarajući model sufinanciranja tog programa iz proračuna RH.

Tijekom godine Vijeće studija donijelo je i Pravilnik o preddiplomskom i diplomskom studiju *protestantska teologija*.

Preddiplomski studij

Fakultet koordinira izvođenje preddiplomskog sveučilišnog programa *protestantska teologija* u trajanju od šest (6) semestara, čijim se završetkom stječe akademski naziv *prvostupnik/prvostupnica (baccalaureus/baccalaurea) teologije*.

U I. godinu studija upisalo se 8 studenata (s ponavljačima 17), u II. godinu 11, a u III. godinu 16 studenata. Predajom završnog rada preddiplomski studij završila su 4 studenta.

I. STUDENTI - SVI**Tablica 1. Upisani studenti i apsolvanti - SVI na svim studijima Teološkog fakulteta Matija Vlačić Ilirik Sveučilišta u Zagrebu**

Napomena: Podaci o upisanim studentima i apsolvantima odnose se na stanje na dan 1. listopada 2011., uključujući ponavljate, studente upisane prema posebnim uvjetima, strane studente i apsolvante.

Legenda: M= muškarci, Ž = žene, red* = redoviti studenti koji studiraju uz potporu Ministarstva, red** = redoviti studenti koji snose dio troškova studija, Ukp. = Ukupno
 Redovni i izvanredni studenti = definirani prema pravilniku o studiranju sastavnice ili prema Sveučilišnom pravilniku o studiranju ako na sastavnici takav pravilnik ne postoji
 Apsolvanti = studenti koji su odslušali sve kolegije i imaju verificirane sve obveze u indeksu, ali polazu ispite i/ili izraduju završni ili diplomski rad.

a) SVEUČILIŠNI STUDIJ

Način studiranja	I. godina			II. godina			III. godina			IV. godina			APSOLVENTI			SVI		
	M	Ž	Ukp.	M	Ž	Ukp.	M	Ž	Ukp.	M	Ž	Ukp.	M	Ž	Ukp.	M	Ž	Ukp.
red*			0			0			0			0			0			0
red**	7	10	17	4	7	11	6	10	16			0	7	5	12	24	32	56
izvanredni			0			0			0			0			0			0
Ukupno	7	10	17	4	7	11	6	10	16	0	0	0	7	5	12	24	32	56

Teološki fakultet Matija Vlačić Ilirik u akad. godini 2011./12. nije izvodio integrirane preddiplomske i diplomske studije

Teološki fakultet Matija Vlačić Ilirik u akad. godini 2011./12. nije izvodio diplomski studij

Teološki fakultet Matija Vlačić Ilirik u akad. godini 2011./12. nije izvodio zajednički studij

Teološki fakultet Matija Vlačić Ilirik u akad. godini 2011./12. nije izvodio združeni studij

b) STRUČNI STUDIJ

Teološki fakultet Matija Vlačić Ilirik u akad. godini 2011./12. nije izvodio stručni studij

c) DODIPLOMSKI STUDIJ

Teološki fakultet Matija Vlačić Ilirik u akad. godini 2011./12. nije izvodio dodiplomski studij

Tablica 1.a. - Ukupan broj studenata i apsolvenera na svim studijima Teološkog fakulteta Matija Vlačić Ilirik Sveučilišta u Zagrebu

SVEUČILIŠTE UZAGREBU	Način studiranja	APSOLOVENTI			SVI**		
		M	Ž	Ukp.	M	Ž	Ukp.
Teološki fakultet Matija Vlačić Ilirik	red*	0	0	0	0	0	0
	red**	7	5	12	24	32	56
	izvanredni	0	0	0	0	0	0
	Ukupno	7	5	12	24	32	56

**studiji; (a) sveučilišni + (b) stručni + (c) dodiplomski

Tablica 1.b. Broj apsolvenera po studijima Teološkog fakulteta Matija Vlačić Ilirik Sveučilišta u Zagrebu

SVEUČILIŠTE U ZAGREBU	Način studiranja	SVEUČILIŠNI STUDIJ															
		PREDDIPLOMSKI			INTEGRIRANI			DIPLOMSKI			ZAJEDNIČKI			ZDRUŽENI			
		M	Ž	Ukp.	M	Ž	Ukp.	M	Ž	Ukp.	M	Ž	Ukp.	M	Ž	Ukp.	
Teološki fakultet Matija Vlačić Ilirik	red*	0	0	0	0	0	0	0	0	0	0	0	0	0	0	0	0
	red**	7	5	12	0	0	0	0	0	0	0	0	0	0	0	0	0
	izvanredni	0	0	0	0	0	0	0	0	0	0	0	0	0	0	0	0
	Ukupno	7	5	12	0	0	0	0	0	0	0	0	0	0	0	0	0

**studiji; (a) sveučilišni + (b) stručni + (c) dodiplomski

Tablica 1.c. Broj studenata po studijima Teološkog fakulteta Matija Vlačić Ilirik Sveučilišta u Zagrebu

SVEUČILIŠTE U ZAGREBU	Način studiranja	SVEUČILIŠNI STUDIJ															
		PREDDIPLOMSKI			INTEGRIRANI			DIPLOMSKI			ZAJEDNIČKI			ZDRUŽENI			
		M	Ž	Ukp.	M	Ž	Ukp.	M	Ž	Ukp.	M	Ž	Ukp.	M	Ž	Ukp.	
Teološki fakultet Matija Vlačić Ilirik	red*	0	0	0	0	0	0	0	0	0	0	0	0	0	0	0	0
	red**	24	32	56	0	0	0	0	0	0	0	0	0	0	0	0	0
	izvanredni	0	0	0	0	0	0	0	0	0	0	0	0	0	0	0	0
	Ukupno	24	32	56	0	0	0	0	0	0	0	0	0	0	0	0	0

**studiji; (a) sveučilišni + (b) stručni + (c) dodiplomski

Tablica 2. Upisani studenti - ponavljači - SVI na svim studijima Teološkog fakulteta Matija Vlačić Ilirik Sveučilišta u Zagrebu

Napomena: Pod ukupno* podrazumijevaju se svi upisani studenti bez apsolviranja.

Ponavljači = studenti koji nisu stekli dovoljno ECTS bodova za upis više godine te su upisani na semestar koji pripada toj godini studija.

a) SVEUČILIŠNI STUDIJ

PREDDIPLOMSKI STUDIJ	Način studiranja	I. godina		II. godina		III. godina		IV. godina		SVEUKUPNO	
		ukupno*	ponavljači	ukupno*	ponavljači	ukupno*	ponavljači	ukupno*	ponavljači	ukupno*	ponavljači
	red*	0	0	0	0	0	0	0	0	0	0
	red**	17	9	11	5	16	4	0	0	44	18
	izvanredni	0	0	0	0	0	0	0	0	0	0
	UKUPNO	17	9	11	5	16	4	0	0	44	18

Teološki fakultet Matija Vlačić Ilirik u akad. godini 2011./12. nije izvodio integrirane preddiplomske i diplomske studije

Teološki fakultet Matija Vlačić Ilirik u akad. godini 2011./12. nije izvodio diplomski studij

Teološki fakultet Matija Vlačić Ilirik u akad. godini 2011./12. nije izvodio zajednički studij

Teološki fakultet Matija Vlačić Ilirik u akad. godini 2011./12. nije izvodio združeni studij

b) STRUČNI STUDIJ

Teološki fakultet Matija Vlačić Ilirik u akad. godini 2011./12. nije izvodio stručni studij

c) DODIPLOMSKI STUDIJ

Teološki fakultet Matija Vlačić Ilirik u akad. godini 2011./12. nije izvodio dodiplomski studij

Tablica 2.a. Broj studenata i ponavljača po studijima Teološkog fakulteta Matija Vlačić Ilirik Sveučilišta u Zagrebu

SVEUČILIŠTE U ZAGREBU	Način studiranja	SVEUČILIŠNI STUDIJ													
		PREDDIPLOMSKI		INTEGRIRANI		DIPLOMSKI		ZAJEDNIČKI		STRUČNI		DODIPLOMSKI		SVEUKUPNO**	
		ukupno	ponavljači	ukupno	ponavljači	ukupno	ponavljači	ukupno	ponavljači	ukupno	ponavljači	ukupno	ponavljači	studenata	ponavljača
Teološki fakultet Matija Vlačić Ilirik	red*	0	0	0	0	0	0	0	0	0	0	0	0	0	0
	red**	44	18	0	0	0	0	0	0	0	0	0	0	44	18
	izvanredni	0	0	0	0	0	0	0	0	0	0	0	0	0	0
	UKUPNO	44	18	0	0	0	0	0	0	0	0	0	0	44	18

**studiji; (a) sveučilišni + (b) stručni + (c) dodiplomski

(Tablica 3. Upisani studenti prema posebnim uvjetima - Teološki fakultet Matija Vlačić Ilirik Sveučilišta u Zagrebu)

a) SVEUČILIŠNI STUDIJ

Teološki fakultet Matija Vlačić Ilirik u ak. god. 2011./12. nije imao upisanih studenata prema posebnim uvjetima na preddiplomskom sveučilišnom studiju

Teološki fakultet Matija Vlačić Ilirik u akad. godini 2011./12. nije izvodio integrirane preddiplomske i diplomske studije

Teološki fakultet Matija Vlačić Ilirik u akad. godini 2011./12. nije izvodio diplomski studij

Teološki fakultet Matija Vlačić Ilirik u akad. godini 2011./12. nije izvodio zajednički studij

Teološki fakultet Matija Vlačić Ilirik u akad. godini 2011./12. nije izvodio združeni studij

b) STRUČNI STUDIJ

Teološki fakultet Matija Vlačić Ilirik u akad. godini 2011./12. nije izvodio stručni studij

c) DODIPLOMSKI STUDIJ

Teološki fakultet Matija Vlačić Ilirik u akad. godini 2011./12. nije izvodio dodiplomski studij

(Tablica 3.a. Ukupan broj studenata i apsolviranih prema posebnim uvjetima na svim studijima Teološkog fakulteta Matija Vlačić Ilirik Sveučilišta u Zagrebu)

Teološki fakultet Matija Vlačić Ilirik u ak. god. 2011./12. nije imao upisanih studenata prema posebnim uvjetima.

Tablica 4. Studenti SVI - položili završni (ZI) odnosno diplomski ispit (DI) - Teološkog fakulteta Matija Vlačić Ilirik Sveučilišta u Zagrebu

NAZIV STUDIJA***	M	Ž	Ukupno
Sveučilišni preddiplomski studij Protestantska teologija	2	2	4
UKUPNO	2	2	4

***Naziv prema dopusnici za rad izdanoj od strane Ministarstva znanosti, obrazovanja i športa

Tablica 4.a. Studenti SVI - položili završni (ZI) odnosno diplomski ispit (DI) - sumarno po studijima Teološkoga fakulteta Matija Vlačić Ilirik Sveučilišta u Zagrebu

VRSTA STUDIJA	M	Ž	Ukupno
Sveučilišni preddiplomski studij	2	2	4
Sveučilišni integrirani preddiplomski i diplomski studij	0	0	0
Sveučilišni diplomski studij	0	0	0
Zajednički studij	0	0	0
Združeni studij	0	0	0
Stručni studij	0	0	0
Dodiplomski sveučilišni studij	0	0	0
UKUPNO	2	2	4

II. PODACI PREMA ODSJECIMA, SMJEROVIMA I STUDIJIMA

Napomena: Podaci o upisanim studentima i apsolutnim odnose se na stanje na dan 1. listopada 2011., uključujući ponavlače, upisane prema posebnim uvjetima te strane studente, odnosno na stanje 30. rujna 2012. za one koji su završili ili diplomirali.

Tablica 5. Preddiplomski studij Teološkog fakulteta Matija Vlačić Ilirik Sveučilišta u Zagrebu - upisani studenti, absolventi i studenti koji su završili studij

Odsjek-Studij-Smjer	I. godina	II. godina	III. godina	IV. godina	Apsolventi	Završili studij
Protestantska teologija	17	11	16		12	4
UKUPNO	17	11	16	0	12	4

(Tablica 6. Integrirani preddiplomski i diplomski studij Teološkog fakulteta Matija Vlačić Ilirik Sveučilišta u Zagrebu - upisani studenti, absolventi i studenti koji su završili studij)

Teološki fakultet Matija Vlačić Ilirik u akad. godini 2011./12. nije izvodio integrirane preddiplomske i diplomske studije

(Tablica 7. Diplomski studij Teološkog fakulteta Matija Vlačić Ilirik Sveučilišta u Zagrebu - upisani studenti, absolventi i studenti koji su završili studij)

Teološki fakultet Matija Vlačić Ilirik u akad. godini 2011./12. nije izvodio diplomski studij

(Tablica 8. Zajednički studij Teološkog fakulteta Matija Vlačić Ilirik Sveučilišta u Zagrebu - upisani studenti, absolventi i studenti koji su završili studij)

Teološki fakultet Matija Vlačić Ilirik u akad. godini 2011./12. nije izvodio zajednički studij

(Tablica 9. Združeni studij Teološkog fakulteta Matija Vlačić Ilirik Sveučilišta u Zagrebu - upisani studenti, absolventi i studenti koji su završili studij)

Teološki fakultet Matija Vlačić Ilirik u akad. godini 2011./12. nije izvodio združeni studij

(Tablica 10. Stručni studij Teološkog fakulteta Matija Vlačić Ilirik Sveučilišta u Zagrebu - upisani studenti, absolventi i studenti koji su završili studij)

Teološki fakultet Matija Vlačić Ilirik u akad. godini 2011./12. nije izvodio stručni studij

Tablica 11. Dodiplomski studij Teološkog fakulteta Matija Vlačić Ilirik Sveučilišta u Zagrebu - upisani studenti, absolventi i studenti koji su završili studij

Teološki fakultet Matija Vlačić Ilirik u akad. godini 2011./12. nije izvodio dodiplomski studij

Odsjek-Studij-Smjer	IV. godina	V. godina	VI. godina	Apsolventi	Diplomirali
Teologija	6	10		15	0
UKUPNO	6	10	0	15	0

*stušali nastavu po dodiplomskom programu u ak. god. 2011./2012.

III. STRANI STUDENTI

Napomena: Podaci o upisanim stranim studentima i apsolvantima odnose se na stanje na dan 1. listopada 2011.

Strani studenti = studenti koji nisu državljanima Republike Hrvatske, a upisani su na cjeloviti studijski program, izvan programa studentske razmjene.
Apsolvanti = studenti koji su odslušali sve kolegije i imaju verificirane sve obveze u indeksu, ali polazu ispite i/ili izrađuju završni ili diplomski rad.

Tablica 12. Strani studenti Teološkog fakulteta Matija Vlačić Ilirik Sveučilišta u Zagrebu - upisani i apsolvanti

STUDIJ	I. godina		II. godina		III. godina		IV. godina		V. godina		VI. godina		Apsolvanti		UKUPNO		
	M	Z	M	Z	M	Z	M	Z	M	Z	M	Z	M	Z	M	Z	
Sveučilišni prediplomski studij																	
Sveučilišni integrirani prediplomski i diplomski studij																	
Sveučilišni diplomski studij																	
Sveučilišni diplomski studij																	
Zajednički studij																	
Združeni studij																	
Stručni studij																	
Dodiplomski studij*																	
UKUPNO	0	0	0	0	0	0	0	0	0	0	0	0	0	0	0	2	2

* slušali nastavu po dodiplomskom programu u ak. god. 2011./2012.

Tablica 13. Strani studenti Teološkog fakulteta Matija Vlačić Ilirik Sveučilišta u Zagrebu - prema prebivalištu (zemlja/država iz koje dolaze)

STUDIJ	I. godina	zemlja / država	II. godina	zemlja / država	III. godina	zemlja / država	IV. godina	zemlja / država	V. godina	zemlja / država	VI. godina	zemlja / država	Apsolvanti	zemlja / država	Ukup. stranih studenata	Ukup. po zemljama
Sveučilišni prediplomski studij					2	Slovenija - 1, Bosna i Hercegovina - 1									2	Slovenija - 1, Bosna i Hercegovina - 1
Sveučilišni integrirani prediplomski i diplomski studij															0	
Sveučilišni diplomski studij															0	
Zajednički studij															0	
Združeni studij															0	
Stručni studij															0	
Dodiplomski studij*															0	
UKUPNO	0		0		2	Slovenija - 1, Bosna i Hercegovina - 1	0		0		0		0		2	Slovenija - 1, Bosna i Hercegovina - 1

* slušali nastavu po dodiplomskom programu u ak. god. 2011./2012.

(Tablica 14. Strani studenti Teološkog fakulteta Matija Vlačić Ilirik Sveučilišta u Zagrebu - položili završni (Z) odnosno diplomski ispit (DI) u akad. godini 2011./12. strani studenti nisu položili završni odnosno diplomski ispit

IV. POSLJEDIPLOMSKI STUDIJI

a) specijalistički

(Tablica 15. Poslijediplomski specijalistički studij Teološkog fakulteta Matija Vlačić Ilirik Sveučilišta u Zagrebu - SVI (upisi poslije 1. 10. 2003.))
Teološki fakultet Matija Vlačić Ilirik u akad. godini 2011./12. nije izvodio poslijediplomske specijalističke studije
(Tablica 16. Poslijediplomski specijalistički studij Teološkog fakulteta Matija Vlačić Ilirik Sveučilišta u Zagrebu - strani studenti (upisi poslije 1. 10. 2003.))
Teološki fakultet Matija Vlačić Ilirik u akad. godini 2011./12. nije izvodio poslijediplomske specijalističke studije

b) magistarski - mr. sc. (stari program)

(Tablica 17. Poslijediplomski studij Teološkog fakulteta Matija Vlačić Ilirik Sveučilišta u Zagrebu - magistarski - mr. sc. - SVI (upisi prije 1. 10. 2003., stari program))
Teološki fakultet Matija Vlačić Ilirik u akad. godini 2011./12. nije izvodio poslijediplomske magistarske studije
(Tablica 18. Poslijediplomski studij Teološkog fakulteta Matija Vlačić Ilirik Sveučilišta u Zagrebu - magistarski - mr. sc. - strani studenti (upisi prije 1. 10. 2003., stari program))
Teološki fakultet Matija Vlačić Ilirik u akad. godini 2011./12. nije izvodio poslijediplomske magistarske studije

c) doktorski

Napomena: upisuje se stanje na dan 1. listopada 2011. za upisane polaznike, te 30. rujna 2012. za sve ostale podatke.

(Tablica 19. Broj prijavljenih tema doktorskih radova)
Na Teološkom fakultetu Matija Vlačić Ilirik u akad. godini 2011./12. nije bilo prijavljenih doktorskih radova
(Tablica 20. Broj prihvaćenih prijava tema doktorskih radova)
Na Teološkom fakultetu Matija Vlačić Ilirik u akad. godini 2011./12. nije bilo prihvaćenih tema doktorskih radova
(Tablica 21.a. Broj doktorskih radova predanih na ocjenu)
Na Teološkom fakultetu Matija Vlačić Ilirik u akad. godini 2011./12. nije bilo doktorskih radova predanih na ocjenu
(Tablica 21.b. Broj obranjenih doktorskih radova)
Na Teološkom fakultetu Matija Vlačić Ilirik u akad. godini 2011./12. nije bilo obranjenih doktorskih radova
(Tablica 21.c. Broj obranjenih doktorskih radova izvan doktorskog studija)
Na Teološkom fakultetu Matija Vlačić Ilirik u akad. godini 2011./12. nije bilo obranjenih doktorskih radova izvan doktorskog studija
(Tablica 22.a. Broj polaznika dokorskog studija)
Na Teološkom fakultetu Matija Vlačić Ilirik u akad. godini 2011./12. nije bilo polaznika dokorskog studija
(Tablica 22.b. Broj inozemnih doktoranada na sastavnici)
Na Teološkom fakultetu Matija Vlačić Ilirik u akad. godini 2011./12. nije bilo inozemnih doktoranada
(Tablica 23. Broj doktoranada koji su proveli najmanje 3 mjeseca na usavršavanju izvan RH)
Na Teološkom fakultetu Matija Vlačić Ilirik u akad. godini 2011./12. nije bilo doktoranada koji su najmanje 3 mjeseca proveli na usavršavanju izvan RH
(Tablica 24. Broj doktora znanosti koji su nakon dokorskog studija na usavršavanju izvan RH proveli bez prekida najmanje 6 mjeseci)
Na Teološkom fakultetu Matija Vlačić Ilirik u akad. godini 2011./12. nije bilo doktora znanosti koji su nakon dokorskog studija na usavršavanju izvan RH proveli bez prekida najmanje 6 mjeseci
(Tablica 25. Broj postdokoranada na sastavnici)
Na Teološkom fakultetu Matija Vlačić Ilirik u akad. godini 2011./12. nije bilo postdokoranada
(Tablica 26. Broj postdokoranada iz inozemstva koji su na sastavnici proveli bez prekida najmanje 6 mjeseci)
Na Teološkom fakultetu Matija Vlačić Ilirik u akad. godini 2011./12. nije bilo postdokoranada koji su bez prekida proveli najmanje 6 mjeseci na sastavnici
(Tablica 27. Broj doktoriranih znanstvenih novaka)
Na Teološkom fakultetu Matija Vlačić Ilirik u akad. godini 2011./12. nije bilo doktoriranih znanstvenih novaka
(Tablica 28. Broj doktorata dodijeljenih inozemnim studentima)
Na Teološkom fakultetu Matija Vlačić Ilirik u akad. godini 2011./12. nije bilo doktorata dodijeljenih inozemnim studentima
(Tablica 29. Broj pokrenutih međunarodnih dvojnih doktorata (cotelle de these))
Na Teološkom fakultetu Matija Vlačić Ilirik u akad. godini 2011./12. nije bilo pokrenutih međunarodnih dvojnih doktorata
(Tablica 30. Broj završenih međunarodnih dvojnih doktorata (cotelle de these))
Na Teološkom fakultetu Matija Vlačić Ilirik u akad. godini 2011./12. nije bilo završenih međunarodnih dvojnih doktorata

*2. 9. Centar za poslijediplomske studije
Sveučilišta u Zagrebu*

IV. POSLJEDIPLOMSKI STUDIJ
a) specijalistički

Tablica 15. Poslijediplomski specijalistički studij Sveučilišta u Zagrebu - SVI (upisi poslije 1. 10. 2003.)

Naziv poslijediplomskog specijalističkog studija	I. godina			II. godina			Završilo studij		
	M	Ž	Ukupno	M	Ž	Ukupno	Ukupno		
							M	Ž	Ukupno
Ekoinženjerstvo	2	17	19	0	0	0	0	0	31
Javna uprava	0	0	0	0	0	0	0	0	3
Konferencijsko prevodjenje	1	15	16	0	0	0	0	0	15
Korozija i zaštita	0	0	0	0	0	0	0	0	3
Održivo upravljanje okolišem	0	0	0	0	0	0	0	0	0
Poslovno upravljanje u graditeljstvu	0	0	0	0	0	0	0	0	0
Prava djece	2	21	23	0	0	0	0	0	0
Reguliranje tržišta električnih komunikacija	7	5	12	0	0	0	0	0	4
Upravljanje gradom	0	0	0	0	0	0	0	0	12
Upravljanje krizama	4	3	7	0	0	0	0	0	0
UKUPNO	16	61	77	0	0	0	0	0	68

Stanje na dan 30. rujna 2012.

 (Tablica 16. Poslijediplomski specijalistički studij Sveučilišta u Zagrebu - strani studenti (upisi poslije 1. 10. 2003.))
 Centar za poslijediplomske studije u ak. god. 2011./2012. nije imao upisane strane studente.

b) magistarski - mr. sc. (stari program)

Tablica 17. Poslijediplomski studij Sveučilišta u Zagrebu - magistarski - mr. sc. - SVI (upisi prije 1. 10. 2003., stari program)

Naziv poslijediplomskog studija	Vrsta poslijedipl. studija	Broj polaznika												Brojnost magistarskih radova				
		I. godina			II. godina			III. godina			Ukupno			Ukupno				
		M	Ž	Ukp.	M	Ž	Ukp.	M	Ž	Ukp.	M	Ž	Ukp.	M	Ž	Ukp.		
																	M	Ž
Poslovno upravljanje u graditeljstvu	znanstveni	0	0	0	0	0	0	0	0	0	0	0	0	0	0	0	0	5
Ukupno	znanstveni	0	0	0	0	0	0	0	0	0	0	0	0	0	0	0	0	5
Ukupno	umjetnički	0	0	0	0	0	0	0	0	0	0	0	0	0	0	0	0	0
Ukupno	stručni	0	0	0	0	0	0	0	0	0	0	0	0	0	0	0	0	0
Sveukupno	poslijediplomski	0	0	0	0	0	0	0	0	0	0	0	0	0	0	0	0	5

Magistrirali, stanje na dan 30. rujna 2012.

Centar za poslijediplomske studije Sveučilišta u Zagrebu više ne izvodi poslijediplomske studije - magistarske.

(Tablica 18. Poslijediplomski studij Centar za poslijediplomske studije Sveučilišta u Zagrebu - magistarski - mr. sc. - strani studenti (upisi prije 1. 10. 2003., stari program))

Centar za poslijediplomske studije Sveučilišta u Zagrebu više ne izvodi poslijediplomske studije - magistarske.

c) doktorski

Napomena: upisuje se stanje na dan 1. listopada 2011. za upisane polaznike, te 30. rujna 2012. za sve ostale podatke.

Tablica 19. Broj prijavljenih tema doktorskih radova

Naziv poslijediplomskog dokorskog studija	I. godina			II. godina			III. godina			Ukupno		
	M	Ž	Ukp.	M	Ž	Ukp.	M	Ž	Ukp.	M	Ž	Ukp.
Jezik i kognitivna neuroznanost	0	0	0	0	0	0	0	0	0	0	0	0
Povijest stanovništva	0	0	0	0	0	0	0	1	1	0	1	1
Upravljanje okolišem	0	0	0	0	0	0	0	0	0	0	0	0
UKUPNO	0	0	0	0	0	0	0	1	1	0	1	1

Tablica 20. Broj prihvaćenih prijava tema doktorskih radova

Naziv poslijediplomskog dokorskog studija	I. godina			II. godina			III. godina			Ukupno		
	M	Ž	Ukp.	M	Ž	Ukp.	M	Ž	Ukp.	M	Ž	Ukp.
Jezik i kognitivna neuroznanost	0	0	0	0	0	0	0	0	0	0	0	0
Povijest stanovništva	0	0	0	0	0	0	0	1	1	0	1	1
Upravljanje okolišem	0	0	0	0	0	0	0	0	0	0	0	0
UKUPNO	0	0	0	0	0	0	0	1	1	0	1	1

Tablica 21.a. Broj doktorskih radova predanih na ocjenu

Naziv poslijediplomskog dokorskog studija	I. godina			II. godina			III. godina			Ukupno		
	M	Ž	Ukp.	M	Ž	Ukp.	M	Ž	Ukp.	M	Ž	Ukp.
Jezik i kognitivna neuroznanost	0	0	0	0	0	0	0	5	5	0	5	5
Povijest stanovništva	0	0	0	0	0	0	1	2	3	1	2	3
Upravljanje okolišem	0	0	0	0	0	0	0	0	0	0	0	0
UKUPNO	0	0	0	0	0	0	1	7	8	1	7	8

Tablica 21.b. Broj obranjenih doktorskih radova

Naziv poslijediplomskog dokorskog studija	Znanstveno područje rada	Znanstveno polje rada	Broj obranjenih doktorskih radova		
			M	Ž	Ukp.
Jezik i kognitivna neuroznanost	interdisciplinarno područje	kognitivna znanost	0	4	4
Povijest stanovništva	interdisciplinarno područje	humanističke znanosti	1	2	3
Upravljanje okolišem	područje tehničkih znanosti	interdisciplinarne tehničke znanosti	0	0	0
UKUPNO			1	6	7

(Tablica 21.c. Broj obranjenih doktorskih radova izvan dokorskog studija)

Centar za poslijediplomske studije u ak. god. 2011./2012. nije imao obranjene doktorske radove izvan dokorskog studija.

Tablica 22.a. Broj polaznika dokorskog studija

Naziv dokorskog studija	I. godina			II. godina			III. godina			Ukupno		
	M	Ž	Ukp.	M	Ž	Ukp.	M	Ž	Ukp.	M	Ž	Ukp.
Jezik i kognitivna neuroznanost	0	0	0	0	0	0	3	9	12	3	9	12
Povijest stanovništva	3	8	11	3	3	6	2	3	5	8	14	22
Upravljanje okolišem	0	0	0	0	0	0	6	4	10	6	4	10
UKUPNO	3	8	11	3	3	6	11	16	27	17	27	44

Tablica 22.b. Broj inozemnih doktoranada na sastavnici

Naziv poslijediplomskog dokorskog studija	I. godina			II. godina			III. godina			Ukupno		
	M	Ž	Ukp.	M	Ž	Ukp.	M	Ž	Ukp.	M	Ž	Ukp.
Jezik i kognitivna neuroznanost	0	0	0	0	0	0	0	0	0	0	0	0
Povijest stanovništva	0	0	0	1	0	1	0	0	0	1	0	1
Upravljanje okolišem	0	0	0	0	0	0	0	0	0	0	0	0
UKUPNO	0	0	0	1	0	1	0	0	0	1	0	1

Tablica 23. Broj doktoranada koji su proveli najmanje 3 mjeseca na usavršavanju izvan RH

Naziv poslijediplomskog doktorskog studija	Broj polaznika		
	M	Ž	Ukp.
Jezik i kognitivna neuroznanost	0	0	0
Povijest stanovništva	0	0	0
Upravljanje okolišem	1	0	1
UKUPNO	1	0	1

(Tablica 24. Broj doktora znanosti koji su nakon doktorskog studija na usavršavanju izvan RH proveli bez prekida najmanje 6 mjeseci)
Centar za poslijediplomske studije za ak. god. 2011./2012. nema informacije o ovome.

(Tablica 25. Broj postdoktoranada na sastavnici)
Centar za poslijediplomske studije u ak. god. 2011./2012. nije imao postdoktorande.

(Tablica 26. Broj postdoktoranada iz inozemstva koji su na sastavnici proveli bez prekida najmanje 6 mjeseci)
Centar za poslijediplomske studije u ak. god. 2011./2012. nije imao postdoktorande iz inozemstva koji su na sastavnici proveli bez prekida najmanje 6 mjeseci.

Tablica 27. Broj doktoriranih znanstvenih novaka

Naziv poslijediplomskog doktorskog studija	Znanstveno područje rada	Znanstveno polje rada	Broj polaznika		
			M	Ž	Ukp.
Jezik i kognitivna neuroznanost	interdisciplinarno područje	kognitivna znanost	0	2	2
Povijest stanovništva	interdisciplinarno područje	humanističke znanosti	0	0	0
Upravljanje okolišem	područje tehničkih znanosti	interdisciplinarne tehničke znanosti	0	0	0
UKUPNO			0	2	2

(Tablica 28. Broj doktorata dodijeljenih inozemnim studentima)
Centar za poslijediplomske studije u ak. god. 2011./2012. nije dodijelio doktorate inozemnim studentima.

(Tablica 29. Broj pokrenutih međunarodnih dvojnih doktorata (cotutelle de these))
Centar za poslijediplomske studije u ak. god. 2011./2012. nije imao pokrenute međunarodne dvojne doktorate.

(Tablica 30. Broj završenih međunarodnih dvojnih doktorata (cotutelle de these))
Centar za poslijediplomske studije u ak. god. 2011./2012. nije imao završenih međunarodnih dvojnih doktorata.

2. 10. Zbirni prikaz

Tablica 1. Svi upisani studenti i absolventi te studenti poslijediplomskih studija

Red. br.	Sastavnice Sveučilišta u Zagrebu	pds	ints	ds	zjs	zds	ss	dds	UKUPNO	pdms	doks	UKUPNO	SVEUKUPNO
I.	Područje prirodnih znanosti	2003	898	1143	0	0	0	325	4369	24	789	864	5233
1.	Prirodoslovno matematički fakultet	2003	898	1143	0	0	0	325	4369	24	789	864	5233
II.	Područje tehničkih znanosti	10808	0	4244	0	0	585	1672	17309	312	949	1906	19215
2.	Arhitektonski fakultet	677	0	381	0	0	0	220	1278	0	34	34	1312
3.	Fakultet elektrotehnike i računarstva	2387	0	1178	0	0	185	3750	117	0	218	335	4085
4.	Fakultet kemijskog inženjerstva i tehnologije	670	0	157	0	0	38	865	0	0	68	68	933
5.	Fakultet prometnih znanosti	1705	0	463	0	0	439	773	3380	83	577	174	4214
6.	Fakultet strojarstva i brodogradnje	1849	0	394	0	0	0	2243	12	0	60	72	2315
7.	Geodetski fakultet	399	0	206	0	0	122	727	6	2	39	47	774
8.	Geotehnički fakultet	182	0	37	0	0	26	245	0	0	0	0	245
9.	Građevinski fakultet	890	0	564	0	0	95	1549	94	58	160	312	1861
10.	Grafički fakultet	596	0	322	0	0	213	1131	0	8	64	72	1203
11.	Metarški fakultet	77	0	18	0	0	12	107	0	0	7	7	114
12.	Rudarsko - geološko - naftni fakultet	602	0	203	0	0	0	805	0	0	114	114	919
13.	Tekstilno - tehnološki fakultet	774	0	321	0	0	134	1229	0	0	11	11	1240
III.	Područje biomedicine i zdravstva	0	4438	66	0	0	74	4578	595	9	540	1144	5722
14.	Farmaceutsko - biokemijski fakultet	0	958	1020	0	0	62	1020	154	0	71	225	1245
15.	Medicinski fakultet	0	2100	66	0	0	0	2166	235	0	268	503	2669
16.	Stomatološki fakultet	0	730	0	0	0	3	733	36	9	68	113	846
17.	Veterinarski fakultet	0	650	0	0	0	9	659	170	0	133	303	962
IV.	Područje biotehničkih znanosti	2965	0	1157	0	0	16	4286	30	0	161	191	4477
18.	Agronomski fakultet	1391	0	684	0	0	0	2075	7	0	61	68	2143
19.	Prehrambeno - biotehnički fakultet	636	0	242	0	0	148	1026	10	0	90	100	1126
20.	Šumarski fakultet	938	0	231	0	0	16	1185	13	0	10	23	1208
V.	Područje društvenih znanosti	10966	8625	4172	492	0	8058	1931	34244	723	528	1263	35507
21.	Edukacijsko - rehabilitacijski fakultet	395	0	373	0	0	0	768	25	12	25	62	830
22.	Ekonomski fakultet	7175	0	2492	0	0	2092	1209	12968	461	134	595	13563
23.	Fakultet organizacije i informatike	689	0	443	492	0	1268	2892	13	0	93	106	2998
24.	Fakultet političkih znanosti	1345	0	698	0	0	0	2043	138	0	63	201	2244
25.	Kineziološki fakultet	0	1449	0	0	0	1348	2797	0	0	78	78	2875
26.	Pravni fakultet	1022	5718	166	0	0	2414	10042	86	0	90	176	10218
27.	Učiteljski fakultet	340	1458	0	0	0	936	2734	0	0	45	45	2779
VI.	Područje humanističkih znanosti	4186	959	3477	0	0	96	8718	0	0	578	578	9296
28.	Filozofski fakultet	3140	0	2543	0	0	0	5683	0	0	473	473	6156
29.	Hrvatski studij (sa FFDI)	1026	0	934	0	0	0	1960	0	0	62	62	2022
30.	Katolički bogoslovni fakultet	20	959	0	0	0	96	1075	0	0	43	43	1118
VII.	Umjetničke akademije	713	64	355	90	0	1	1223	18	0	36	54	1277
31.	Akademija dramske umjetnosti	157	0	119	0	0	0	276	0	0	0	0	276
32.	Akademija likovnih umjetnosti	155	64	83	90	0	1	393	6	0	36	42	435
33.	Muzička akademija	401	0	153	0	0	0	554	12	0	0	12	566
VIII.	Ostali	56	0	0	0	0	0	56	0	0	0	0	56
34.	Teološki fakultet Matija Vlačić Ilirik	56	0	0	0	0	0	56	0	0	0	0	56
IX.	Centar za poslijediplomske studije	/	/	/	/	/	/	/	/	77	0	44	121
	UKUPNO	31697	14984	14614	562	0	8755	4151	74763	1779	717	6121	80904

Tablica 1. a Upisani studenti bez apsolviranja i studenata poslijediplomskih studija

Red. br.	Sastavnice Sveučilišta u Zagrebu	pds	ints	ds	zjs	zds	ss	dds	UKUPNO
I.	Područje prirodnih znanosti	2003	898	1143	0	0	0	0	4044
1.	Prirodoslovno matematički fakultet	2003	898	1143	0	0	0	0	4044
II.	Područje tehničkih znanosti	10598	0	4053	0	0	115	0	14766
2.	Arhitektonski fakultet	677	0	381	0	0	0	0	1058
3.	Fakultet elektrotehnike i računarstva	2387	0	1178	0	0	0	0	3565
4.	Fakultet kemijskog inženjerstva i tehnologije	670	0	157	0	0	0	0	827
5.	Fakultet prometnih znanosti	1705	0	463	0	0	0	0	2168
6.	Fakultet strojarstva i brodogradnje	1849	0	394	0	0	0	0	2243
7.	Geodetski fakultet	372	0	192	0	0	0	0	564
8.	Geotehnički fakultet	182	0	37	0	0	0	0	219
9.	Građevinski fakultet	890	0	564	0	0	0	0	1454
10.	Grafički fakultet	596	0	322	0	0	0	0	918
11.	Metalarški fakultet	77	0	16	0	0	12	0	105
12.	Rudarsko - geološko - naftni fakultet	578	0	168	0	0	0	0	746
13.	Tekstilno - tehnološki fakultet	615	0	181	0	0	103	0	899
III.	Područje biomedicine i zdravstva	0	4386	66	0	0	0	9	4461
14.	Farmaceutsko - biokemijski fakultet	0	958	0	0	0	0	0	958
15.	Medicinski fakultet	0	2096	66	0	0	0	0	2162
16.	Stomatološki fakultet	0	719	0	0	0	0	0	719
17.	Veterinarski fakultet	0	613	0	0	0	0	0	622
IV.	Područje biotehničkih znanosti	2965	0	959	0	0	16	0	3940
18.	Agronomski fakultet	1391	0	513	0	0	0	0	1904
19.	Prehrambeno - biotehnološki fakultet	636	0	215	0	0	0	0	851
20.	Šumarski fakultet	938	0	231	0	0	16	0	1185
V.	Područje društvenih znanosti	9731	8315	3012	492	0	6148	0	27698
21.	Edukacijsko - rehabilitacijski fakultet	395	0	373	0	0	0	0	768
22.	Ekonomski fakultet	5940	0	1332	0	0	1176	0	8448
23.	Fakultet organizacije i informatike	689	0	443	492	0	1268	0	2892
24.	Fakultet političkih znanosti	1345	0	698	0	0	0	0	2043
25.	Kineziološki fakultet	0	1361	0	0	0	1020	0	2381
26.	Pravni fakultet	1022	5718	166	0	0	1992	0	8898
27.	Učiteljski fakultet	340	1236	0	0	0	692	0	2268
VI.	Područje humanističkih znanosti	4013	809	2425	0	0	83	0	7330
28.	Filozofski fakultet	3013	0	1769	0	0	0	0	4782
29.	Hrvatski studiji (sa FFDI)	982	0	656	0	0	0	0	1638
30.	Katolički bogoslovni fakultet	18	809	0	0	0	83	0	910
VII.	Umjetničke akademije	713	64	304	90	0	0	0	1171
31.	Akademija dramske umjetnosti	157	0	119	0	0	0	0	276
32.	Akademija likovnih umjetnosti	155	64	83	90	0	0	0	392
33.	Muzička akademija	401	0	102	0	0	0	0	503
VIII.	Ostali	44	0	0	0	0	0	0	44
34.	Teološki fakultet Matija Vlačić Ilirik	44	0	0	0	0	0	0	44
UKUPNO		30067	14472	11962	582	0	6362	9	63454

*pod ukupno podrazumijevaju se upisani studenti bez apsolviranja i studenata poslijediplomskih studija

Tablica 1. b Upisani studenti po godini studija i po spolu - preddiplomski studiji

Red. br.	Sastavnice Sveučilišta u Zagrebu	I. godina			II. godina			III. godina			IV. godina			APSOLVENTI			UKUPNO		
		M	Ž	Ukp.	M	Ž	Ukp.	M	Ž	Ukp.	M	Ž	Ukp.	M	Ž	Ukp.	M	Ž	Ukp.
		I. Područje prirodnih znanosti	279	578	857	214	332	546	217	383	600	0	0	0	0	0	0	0	710
1. Prirodoslovno matematički fakultet	279	578	857	214	332	546	217	383	600	0	0	0	0	0	0	0	710	1293	2003
II. Područje tehničkih znanosti	3107	1526	4633	2083	942	3025	1830	890	2720	199	21	220	57	153	210	210	7276	3532	10808
2. Arhitektonski fakultet	88	110	198	73	106	179	104	196	300	0	0	0	0	0	0	0	265	412	677
3. Fakultet elektrotehnike i računarstva	792	192	984	575	145	720	556	127	683	0	0	0	0	0	0	0	1923	464	2387
4. Fakultet kemijskog inženjerstva i tehnologije	123	316	439	31	91	122	30	79	109	0	0	0	0	0	0	0	184	486	670
5. Fakultet prometnih znanosti	636	170	806	379	102	481	324	94	418	0	0	0	0	0	0	0	1339	366	1705
6. Fakultet strojarstva i brodogradnje	673	71	744	471	50	521	328	36	364	199	21	220	0	0	0	0	1671	178	1849
7. Geodetski fakultet	59	35	94	70	45	115	109	54	163	0	0	0	21	6	27	259	140	399	
8. Geotehnički fakultet	89	46	135	11	11	22	14	11	25	0	0	0	0	0	0	114	68	182	
9. Građevinski fakultet	179	123	302	230	97	327	178	83	261	0	0	0	0	0	0	587	303	890	
10. Grafički fakultet	125	132	257	63	91	154	84	101	185	0	0	0	0	0	0	272	324	596	
11. Metalurški fakultet	38	13	51	13	1	14	8	4	12	0	0	0	0	0	0	59	18	77	
12. Rudarsko - geološko - naftni fakultet	256	61	317	134	31	165	69	27	96	0	0	0	19	5	24	478	124	602	
13. Tekstilno - tehnološki fakultet	49	257	306	33	172	205	26	78	104	0	0	0	17	142	159	125	649	774	
III. Područje biomedicine i zdravstva	0	0	0	0	0	0	0	0	0	0	0	0	0	0	0	0	0	0	0
14. Farmaceutsko - biokemijski fakultet	0	0	0	0	0	0	0	0	0	0	0	0	0	0	0	0	0	0	0
15. Medicinski fakultet	0	0	0	0	0	0	0	0	0	0	0	0	0	0	0	0	0	0	0
16. Stomatološki fakultet	0	0	0	0	0	0	0	0	0	0	0	0	0	0	0	0	0	0	0
17. Veterinarski fakultet	0	0	0	0	0	0	0	0	0	0	0	0	0	0	0	0	0	0	0
IV. Područje biotehničkih znanosti	708	883	1591	313	459	772	225	377	602	0	0	0	0	0	0	1246	1719	2965	
18. Agronomski fakultet	288	451	739	147	229	376	104	172	276	0	0	0	0	0	0	539	852	1391	
19. Prehrambeno - biotehnološki fakultet	41	250	291	13	152	165	18	162	180	0	0	0	0	0	0	72	564	636	
20. Šumarski fakultet	379	182	561	153	78	231	103	43	146	0	0	0	0	0	0	635	303	938	
V. Područje društvenih znanosti	1067	1953	3020	694	1529	2223	883	1983	2866	470	1152	1622	418	817	1235	3532	7434	10966	
21. Edukacijsko - rehabilitacijski fakultet	9	128	137	5	121	126	5	127	132	0	0	0	0	0	0	19	376	395	
22. Ekonomski fakultet	703	930	1633	420	907	1327	581	1211	1792	387	801	1188	418	817	1235	2509	4666	7175	
23. Fakultet organizacije i informatike	181	132	313	109	85	194	104	78	182	0	0	0	0	0	0	394	295	689	
24. Fakultet političkih znanosti	150	190	340	145	248	393	177	263	440	70	102	172	0	0	0	542	803	1345	
25. Kineziološki fakultet	0	0	0	0	0	0	0	0	0	0	0	0	0	0	0	0	0	0	
26. Pravni fakultet	21	236	257	15	168	183	16	304	320	13	249	262	0	0	0	65	957	1022	
27. Učiteljski fakultet	3	337	340	0	0	0	0	0	0	0	0	0	0	0	0	3	337	340	
VI. Područje humanističkih znanosti	403	1060	1463	322	885	1207	317	925	1242	20	81	101	59	114	173	1121	3065	4186	
28. Filozofski fakultet	265	741	1006	220	618	838	264	805	1069	20	80	100	38	89	127	807	2333	3140	
29. Hrvatski studiji (sa FFDI)	135	316	451	99	264	363	52	116	168	0	0	0	20	24	44	306	720	1026	
30. Katolički bogoslovni fakultet	3	3	6	3	3	6	1	4	5	0	1	1	1	1	2	8	12	20	
VII. Umjetničke akademije	85	100	185	82	85	167	100	114	214	66	81	147	0	0	0	333	380	713	
31. Akademija dramske umjetnosti	24	22	46	25	18	43	38	30	68	0	0	0	0	0	0	87	70	157	
32. Akademija likovnih umjetnosti	16	22	38	12	26	38	14	30	44	15	20	35	0	0	0	57	98	155	
33. Muzička akademija	45	56	101	45	41	86	48	54	102	51	61	112	0	0	0	189	212	401	
VIII. Ostali	7	10	17	4	7	11	6	10	16	0	0	0	7	5	12	24	32	56	
34. Teološki fakultet Matija Vlačić Ilirik	7	10	17	4	7	11	6	10	16	0	0	0	7	5	12	24	32	56	
UKUPNO	5656	6110	11766	3712	4239	7951	3578	4682	8260	755	1335	2090	541	1089	1630	14242	17455	31697	

Tablica 1. d Upisani studenti po godini studija i po spolu - diplomski studiji

Red. br.	Sastavnice Sveučilišta u Zagrebu	I. godina			II. godina			APSOLVENTI			UKUPNO		
		M	Ž	Ukp.	M	Ž	Ukp.	M	Ž	Ukp.	M	Ž	Ukp.
		I. godina			II. godina			APSOLVENTI			UKUPNO		
I.	Područje prirodnih znanosti	168	341	509	191	443	634	0	0	0	359	784	1143
1.	Prirodoslovno matematički fakultet	168	341	509	191	443	634	0	0	0	359	784	1143
II.	Područje tehničkih znanosti	1204	730	1934	1386	2119	2119	40	151	191	2630	1614	4244
2.	Arhitektonski fakultet	50	135	185	58	138	196	0	0	0	108	273	381
3.	Fakultet elektrotehnike i računarstva	488	124	612	460	106	566	0	0	0	948	230	1178
4.	Fakultet kemijskog inženjerstva i tehnologije	19	48	67	29	61	90	0	0	0	48	109	157
5.	Fakultet prometnih znanosti	137	46	183	220	60	280	0	0	0	357	106	463
6.	Fakultet strojarstva i brodogradnje	154	29	183	197	14	211	0	0	0	351	43	394
7.	Geodetski fakultet	54	33	87	64	41	105	5	9	14	123	83	206
8.	Geotehnički fakultet	8	13	21	8	8	16	0	0	0	16	21	37
9.	Građevinski fakultet	172	100	272	214	78	292	0	0	0	386	178	564
10.	Grafički fakultet	48	79	127	77	118	195	0	0	0	125	197	322
11.	Metaluški fakultet	6	5	11	4	1	5	2	0	2	12	6	18
12.	Rudarsko - geološko - naftni fakultet	62	34	96	50	22	72	28	7	35	140	63	203
13.	Tekstilno - tehnološki fakultet	6	84	90	5	86	91	5	135	140	16	305	321
III.	Područje biomedicine i zdravstva	11	55	66	0	0	0	0	0	0	11	55	66
14.	Farmaceutsko - biokemijski fakultet	0	0	0	0	0	0	0	0	0	0	0	0
15.	Medicinski fakultet	11	55	66	0	0	0	0	0	0	11	55	66
16.	Stomatološki fakultet	0	0	0	0	0	0	0	0	0	0	0	0
17.	Veterinarski fakultet	0	0	0	0	0	0	0	0	0	0	0	0
IV.	Područje biotehničkih znanosti	207	308	515	152	292	444	64	134	198	423	734	1157
18.	Agronomski fakultet	129	168	297	74	142	216	60	111	171	263	421	684
19.	Prehrambeno - biotehnološki fakultet	10	99	109	3	103	106	4	23	27	17	225	242
20.	Šumarski fakultet	68	41	109	75	47	122	0	0	0	143	88	231
V.	Područje društvenih znanosti	709	1551	2260	249	503	752	402	758	1160	1360	2812	4172
21.	Edukacijsko - rehabilitacijski fakultet	5	127	132	11	230	241	0	0	0	16	357	373
22.	Ekonomski fakultet	405	927	1332	0	0	0	402	758	1160	807	1685	2492
23.	Fakultet organizacije i informatike	109	107	216	118	109	227	0	0	0	227	216	443
24.	Fakultet političkih znanosti	175	239	414	120	164	284	0	0	0	295	403	698
25.	Kineziološki fakultet	0	0	0	0	0	0	0	0	0	0	0	0
26.	Pravni fakultet	15	151	166	0	0	0	0	0	0	15	151	166
27.	Učiteljski fakultet	0	0	0	0	0	0	0	0	0	0	0	0
VI.	Područje humanističkih znanosti	257	867	1124	287	1014	1301	282	770	1052	826	2651	3477
28.	Filozofski fakultet	167	631	798	200	771	971	232	542	774	599	1944	2543
29.	Hrvatski studiji (sa FFDI)	90	236	326	87	243	330	50	228	278	227	707	934
30.	Katolički bogoslovni fakultet	0	0	0	0	0	0	0	0	0	0	0	0
VII.	Umjetničke akademije	86	119	205	47	52	99	18	33	51	151	204	355
31.	Akademija dramske umjetnosti	24	20	44	39	36	75	0	0	0	63	56	119
32.	Akademija likovnih umjetnosti	24	40	64	8	11	19	0	0	0	32	51	83
33.	Muzička akademija	38	59	97	0	5	5	18	33	51	56	97	153
VIII.	Ostali	0	0	0	0	0	0	0	0	0	0	0	0
34.	Teološki fakultet Matija Vlačić Ilirik	0	0	0	0	0	0	0	0	0	0	0	0
UKUPNO		2642	3971	6613	2312	3037	5349	806	1846	2652	5760	8854	14614

Tablica 1. e Upiisani studenti po godini studija i po spolu - zajednički studiji

Red. br.	Sastavnice Sveučilišta u Zagrebu	I. godina		II. godina		III. godina		IV. godina		V. godina		VI. godina		APSOLVENTI		UKUPNO		
		M	Ž	M	Ž	M	Ž	M	Ž	M	Ž	M	Ž	M	Ž	M	Ž	
		Ukp.	Ukp.	Ukp.	Ukp.	Ukp.	Ukp.	Ukp.	Ukp.	Ukp.	Ukp.	Ukp.	Ukp.	Ukp.	Ukp.	Ukp.	Ukp.	Ukp.
I.	Područje prirodnih znanosti	0	0	0	0	0	0	0	0	0	0	0	0	0	0	0	0	0
1.	Prirodoslovno matematički fakultet	0	0	0	0	0	0	0	0	0	0	0	0	0	0	0	0	0
II.	Područje tehničkih znanosti	0	0	0	0	0	0	0	0	0	0	0	0	0	0	0	0	0
2.	Arhitektonski fakultet	0	0	0	0	0	0	0	0	0	0	0	0	0	0	0	0	0
3.	Fakultet elektrotehnike i računarstva	0	0	0	0	0	0	0	0	0	0	0	0	0	0	0	0	0
4.	Fakultet kemijskog inženjerstva i tehnologije	0	0	0	0	0	0	0	0	0	0	0	0	0	0	0	0	0
5.	Fakultet prometnih znanosti	0	0	0	0	0	0	0	0	0	0	0	0	0	0	0	0	0
6.	Fakultet strojarstva i brodogradnje	0	0	0	0	0	0	0	0	0	0	0	0	0	0	0	0	0
7.	Geodetski fakultet	0	0	0	0	0	0	0	0	0	0	0	0	0	0	0	0	0
8.	Geotehnički fakultet	0	0	0	0	0	0	0	0	0	0	0	0	0	0	0	0	0
9.	Građevinski fakultet	0	0	0	0	0	0	0	0	0	0	0	0	0	0	0	0	0
10.	Grafički fakultet	0	0	0	0	0	0	0	0	0	0	0	0	0	0	0	0	0
11.	Metaluški fakultet	0	0	0	0	0	0	0	0	0	0	0	0	0	0	0	0	0
12.	Rudarsko - geološko - naftni fakultet	0	0	0	0	0	0	0	0	0	0	0	0	0	0	0	0	0
13.	Tekstilno - tehnološki fakultet	0	0	0	0	0	0	0	0	0	0	0	0	0	0	0	0	0
III.	Područje biomedicine i zdravstva	0	0	0	0	0	0	0	0	0	0	0	0	0	0	0	0	0
14.	Farmaceutsko - biokemijski fakultet	0	0	0	0	0	0	0	0	0	0	0	0	0	0	0	0	0
15.	Medicinski fakultet	0	0	0	0	0	0	0	0	0	0	0	0	0	0	0	0	0
16.	Stomatološki fakultet	0	0	0	0	0	0	0	0	0	0	0	0	0	0	0	0	0
17.	Veterinarski fakultet	0	0	0	0	0	0	0	0	0	0	0	0	0	0	0	0	0
IV.	Područje biotehničkih znanosti	0	0	0	0	0	0	0	0	0	0	0	0	0	0	0	0	0
18.	Agronomski fakultet	0	0	0	0	0	0	0	0	0	0	0	0	0	0	0	0	0
19.	Prehrambeno - biotehnološki fakultet	0	0	0	0	0	0	0	0	0	0	0	0	0	0	0	0	0
20.	Šumarski fakultet	0	0	0	0	0	0	0	0	0	0	0	0	0	0	0	0	0
V.	Područje društvenih znanosti	86	145	231	27	93	120	39	102	141	0	0	0	0	0	152	340	492
21.	Edukacijsko - rehabilitacijski fakultet	0	0	0	0	0	0	0	0	0	0	0	0	0	0	0	0	0
22.	Ekonomski fakultet	0	0	0	0	0	0	0	0	0	0	0	0	0	0	0	0	0
23.	Fakultet organizacije i informatike	86	145	231	27	93	120	39	102	141	0	0	0	0	0	152	340	492
24.	Fakultet političkih znanosti	0	0	0	0	0	0	0	0	0	0	0	0	0	0	0	0	0
25.	Kineziološki fakultet	0	0	0	0	0	0	0	0	0	0	0	0	0	0	0	0	0
26.	Pravni fakultet	0	0	0	0	0	0	0	0	0	0	0	0	0	0	0	0	0
27.	Učiteljski fakultet	0	0	0	0	0	0	0	0	0	0	0	0	0	0	0	0	0
VI.	Područje humanističkih znanosti	0	0	0	0	0	0	0	0	0	0	0	0	0	0	0	0	0
28.	Filozofski fakultet	0	0	0	0	0	0	0	0	0	0	0	0	0	0	0	0	0
29.	Hrvatski studiji (sa FFD)	0	0	0	0	0	0	0	0	0	0	0	0	0	0	0	0	0
30.	Katolički bogoslovni fakultet	0	0	0	0	0	0	0	0	0	0	0	0	0	0	0	0	0
VII.	Umjetničke akademije	8	24	32	11	33	44	4	10	14	0	0	0	0	0	23	67	90
31.	Akademija dramske umjetnosti	0	0	0	0	0	0	0	0	0	0	0	0	0	0	0	0	0
32.	Akademija likovnih umjetnosti	8	24	32	11	33	44	4	10	14	0	0	0	0	0	23	67	90
33.	Muzička akademija	0	0	0	0	0	0	0	0	0	0	0	0	0	0	0	0	0
VIII.	Ostali	0	0	0	0	0	0	0	0	0	0	0	0	0	0	0	0	0
34.	Teološki fakultet Matija Vlačić Ilirik	0	0	0	0	0	0	0	0	0	0	0	0	0	0	0	0	0
	UKUPNO	94	169	263	38	126	164	43	112	155	0	0	0	0	0	175	407	582

Tablica 1. f Upisani studenti po godini studija i po spolu - združeni studiji

Red. br.	Sastavnice Sveučilišta u Zagrebu	I. godina			II. godina			III. godina			IV. godina			V. godina			VI. godina			UKUPNO			
		M	Ž	Ukp.	M	Ž	Ukp.	M	Ž	Ukp.	M	Ž	Ukp.	M	Ž	Ukp.	M	Ž	Ukp.	M	Ž	Ukp.	
I.	Područje prirodnih znanosti	0	0	0	0	0	0	0	0	0	0	0	0	0	0	0	0	0	0	0	0	0	0
1.	Prirodoslovno matematički fakultet	0	0	0	0	0	0	0	0	0	0	0	0	0	0	0	0	0	0	0	0	0	0
II.	Područje tehničkih znanosti	0	0	0	0	0	0	0	0	0	0	0	0	0	0	0	0	0	0	0	0	0	0
2.	Arhitektonski fakultet	0	0	0	0	0	0	0	0	0	0	0	0	0	0	0	0	0	0	0	0	0	0
3.	Fakultet elektrotehnike i računarstva	0	0	0	0	0	0	0	0	0	0	0	0	0	0	0	0	0	0	0	0	0	0
4.	Fakultet kemijskog inženjerstva i tehnologije	0	0	0	0	0	0	0	0	0	0	0	0	0	0	0	0	0	0	0	0	0	0
5.	Fakultet prometnih znanosti	0	0	0	0	0	0	0	0	0	0	0	0	0	0	0	0	0	0	0	0	0	0
6.	Fakultet strojarstva i brodogradnje	0	0	0	0	0	0	0	0	0	0	0	0	0	0	0	0	0	0	0	0	0	0
7.	Geodetski fakultet	0	0	0	0	0	0	0	0	0	0	0	0	0	0	0	0	0	0	0	0	0	0
8.	Geotehnički fakultet	0	0	0	0	0	0	0	0	0	0	0	0	0	0	0	0	0	0	0	0	0	0
9.	Građevinski fakultet	0	0	0	0	0	0	0	0	0	0	0	0	0	0	0	0	0	0	0	0	0	0
10.	Grafički fakultet	0	0	0	0	0	0	0	0	0	0	0	0	0	0	0	0	0	0	0	0	0	0
11.	Metaluški fakultet	0	0	0	0	0	0	0	0	0	0	0	0	0	0	0	0	0	0	0	0	0	0
12.	Rudarsko - geološko - naftni fakultet	0	0	0	0	0	0	0	0	0	0	0	0	0	0	0	0	0	0	0	0	0	0
13.	Tekstilno - tehnološki fakultet	0	0	0	0	0	0	0	0	0	0	0	0	0	0	0	0	0	0	0	0	0	0
III.	Područje biomedicine i zdravstva	0	0	0	0	0	0	0	0	0	0	0	0	0	0	0	0	0	0	0	0	0	0
14.	Farmaceutsko - biokemijski fakultet	0	0	0	0	0	0	0	0	0	0	0	0	0	0	0	0	0	0	0	0	0	0
15.	Medicinski fakultet	0	0	0	0	0	0	0	0	0	0	0	0	0	0	0	0	0	0	0	0	0	0
16.	Stomatološki fakultet	0	0	0	0	0	0	0	0	0	0	0	0	0	0	0	0	0	0	0	0	0	0
17.	Veterinarski fakultet	0	0	0	0	0	0	0	0	0	0	0	0	0	0	0	0	0	0	0	0	0	0
IV.	Područje biotehničkih znanosti	0	0	0	0	0	0	0	0	0	0	0	0	0	0	0	0	0	0	0	0	0	0
18.	Agronomski fakultet	0	0	0	0	0	0	0	0	0	0	0	0	0	0	0	0	0	0	0	0	0	0
19.	Prehrambeno - biotehnički fakultet	0	0	0	0	0	0	0	0	0	0	0	0	0	0	0	0	0	0	0	0	0	0
20.	Šumarski fakultet	0	0	0	0	0	0	0	0	0	0	0	0	0	0	0	0	0	0	0	0	0	0
V.	Područje društvenih znanosti	0	0	0	0	0	0	0	0	0	0	0	0	0	0	0	0	0	0	0	0	0	0
21.	Edukacijsko - rehabilitacijski fakultet	0	0	0	0	0	0	0	0	0	0	0	0	0	0	0	0	0	0	0	0	0	0
22.	Ekonomski fakultet	0	0	0	0	0	0	0	0	0	0	0	0	0	0	0	0	0	0	0	0	0	0
23.	Fakultet organizacije i informatike	0	0	0	0	0	0	0	0	0	0	0	0	0	0	0	0	0	0	0	0	0	0
24.	Fakultet političkih znanosti	0	0	0	0	0	0	0	0	0	0	0	0	0	0	0	0	0	0	0	0	0	0
25.	Kineziološki fakultet	0	0	0	0	0	0	0	0	0	0	0	0	0	0	0	0	0	0	0	0	0	0
26.	Pravni fakultet	0	0	0	0	0	0	0	0	0	0	0	0	0	0	0	0	0	0	0	0	0	0
27.	Učiteljski fakultet	0	0	0	0	0	0	0	0	0	0	0	0	0	0	0	0	0	0	0	0	0	0
VI.	Područje humanističkih znanosti	0	0	0	0	0	0	0	0	0	0	0	0	0	0	0	0	0	0	0	0	0	0
28.	Filozofski fakultet	0	0	0	0	0	0	0	0	0	0	0	0	0	0	0	0	0	0	0	0	0	0
29.	Hrvatski studiji (sa FFD)	0	0	0	0	0	0	0	0	0	0	0	0	0	0	0	0	0	0	0	0	0	0
30.	Katolički bogoslovni fakultet	0	0	0	0	0	0	0	0	0	0	0	0	0	0	0	0	0	0	0	0	0	0
VII.	Umjetničke akademije	0	0	0	0	0	0	0	0	0	0	0	0	0	0	0	0	0	0	0	0	0	0
31.	Akademija dramske umjetnosti	0	0	0	0	0	0	0	0	0	0	0	0	0	0	0	0	0	0	0	0	0	0
32.	Akademija likovnih umjetnosti	0	0	0	0	0	0	0	0	0	0	0	0	0	0	0	0	0	0	0	0	0	0
33.	Muzička akademija	0	0	0	0	0	0	0	0	0	0	0	0	0	0	0	0	0	0	0	0	0	0
VIII.	Ostali	0	0	0	0	0	0	0	0	0	0	0	0	0	0	0	0	0	0	0	0	0	0
34.	Teološki fakultet Matija Vlačić Ilirik	0	0	0	0	0	0	0	0	0	0	0	0	0	0	0	0	0	0	0	0	0	0
	UKUPNO	0	0	0	0	0	0	0	0	0	0	0	0	0	0	0	0	0	0	0	0	0	0

Tablica 1. g. Upisani studenti po godini studija i po spolu - stručni studiji

Red. br.	Sastavnice Sveučilišta u Zagrebu	I. godina			II. godina			III. godina			APSOLVENTI			UKUPNO		
		M	Ž	Ukp.	M	Ž	Ukp.	M	Ž	Ukp.	M	Ž	Ukp.	M	Ž	Ukp.
I. Područje prirodnih znanosti		0	0	0	0	0	0	0	0	0	0	0	0	0	0	0
1. Prirodoslovno matematički fakultet		0	0	0	0	0	0	0	0	0	0	0	0	0	0	0
II. Područje tehničkih znanosti		27	37	64	2	20	22	3	26	29	344	126	470	376	209	585
2. Arhitektonski fakultet		0	0	0	0	0	0	0	0	0	0	0	0	0	0	0
3. Fakultet elektrotehnike i računarstva		0	0	0	0	0	0	0	0	0	0	0	0	0	0	0
4. Fakultet kemijskog inženjerstva i tehnologije		0	0	0	0	0	0	0	0	0	0	0	0	0	0	0
5. Fakultet prometnih znanosti		0	0	0	0	0	0	0	0	0	342	97	439	342	97	439
6. Fakultet strojarstva i brodogradnje		0	0	0	0	0	0	0	0	0	0	0	0	0	0	0
7. Geodetski fakultet		0	0	0	0	0	0	0	0	0	0	0	0	0	0	0
8. Geotehnički fakultet		0	0	0	0	0	0	0	0	0	0	0	0	0	0	0
9. Građevinski fakultet		0	0	0	0	0	0	0	0	0	0	0	0	0	0	0
10. Grafički fakultet		0	0	0	0	0	0	0	0	0	0	0	0	0	0	0
11. Metalurški fakultet		12	0	12	0	0	0	0	0	0	0	0	0	12	0	12
12. Rudarsko - geološko - naftni fakultet		0	0	0	0	0	0	0	0	0	0	0	0	0	0	0
13. Tekstilno - tehnološki fakultet		15	37	52	2	20	22	3	26	29	2	29	31	22	112	134
III. Područje biomedicine i zdravstva		0	0	0	0	0	0	0	0	0	0	0	0	0	0	0
14. Farmaceutsko - biokemijski fakultet		0	0	0	0	0	0	0	0	0	0	0	0	0	0	0
15. Medicinski fakultet		0	0	0	0	0	0	0	0	0	0	0	0	0	0	0
16. Stomatološki fakultet		0	0	0	0	0	0	0	0	0	0	0	0	0	0	0
17. Veterinarski fakultet		0	0	0	0	0	0	0	0	0	0	0	0	0	0	0
IV. Područje biotehničkih znanosti		0	0	0	0	0	0	13	3	16	0	0	0	13	3	16
18. Agronomski fakultet		0	0	0	0	0	0	0	0	0	0	0	0	0	0	0
19. Prehrambeno - biotehnički fakultet		0	0	0	0	0	0	0	0	0	0	0	0	0	0	0
20. Šumarski fakultet		0	0	0	0	0	0	13	3	16	0	0	0	13	3	16
V. Područje društvenih znanosti		1007	1620	2627	706	1230	1936	657	928	1585	739	1171	1910	3109	4949	8058
21. Edukacijsko - rehabilitacijski fakultet		0	0	0	0	0	0	0	0	0	0	0	0	0	0	0
22. Ekonomski fakultet		174	304	478	103	151	254	137	307	444	377	539	916	791	1301	2092
23. Fakultet organizacije i informatike		298	208	506	207	162	369	214	179	393	0	0	0	719	549	1268
24. Fakultet političkih znanosti		0	0	0	0	0	0	0	0	0	0	0	0	0	0	0
25. Kineziološki fakultet		298	49	347	291	62	353	279	41	320	283	45	328	1151	197	1348
26. Pravni fakultet		237	1059	1296	102	476	578	19	99	118	73	349	422	431	1983	2414
27. Učiteljski fakultet		0	0	0	3	379	382	8	302	310	6	238	244	17	919	936
VI. Područje humanističkih znanosti		9	25	34	9	19	28	9	12	21	1	12	13	28	68	96
28. Filozofski fakultet		0	0	0	0	0	0	0	0	0	0	0	0	0	0	0
29. Hrvatski studiji (sa FFDI)		0	0	0	0	0	0	0	0	0	0	0	0	0	0	0
30. Katolički bogoslovni fakultet		9	25	34	9	19	28	9	12	21	1	12	13	28	68	96
VII. Umjetničke akademije		0	0	0	0	0	0	0	0	0	0	0	0	0	0	0
31. Akademija dramske umjetnosti		0	0	0	0	0	0	0	0	0	0	0	0	0	0	0
32. Akademija likovnih umjetnosti		0	0	0	0	0	0	0	0	0	0	0	0	0	0	0
33. Muzička akademija		0	0	0	0	0	0	0	0	0	0	0	0	0	0	0
VIII. Ostali		0	0	0	0	0	0	0	0	0	0	0	0	0	0	0
34. Teološki fakultet Matija Vlačić Ilirik		0	0	0	0	0	0	0	0	0	0	0	0	0	0	0
UKUPNO		1043	1682	2725	717	1269	1986	682	969	1651	1084	1309	2393	3526	5229	8755

Tablica 1. h Upisani studenti po godini studija i po spolu - dodiplomski studiji

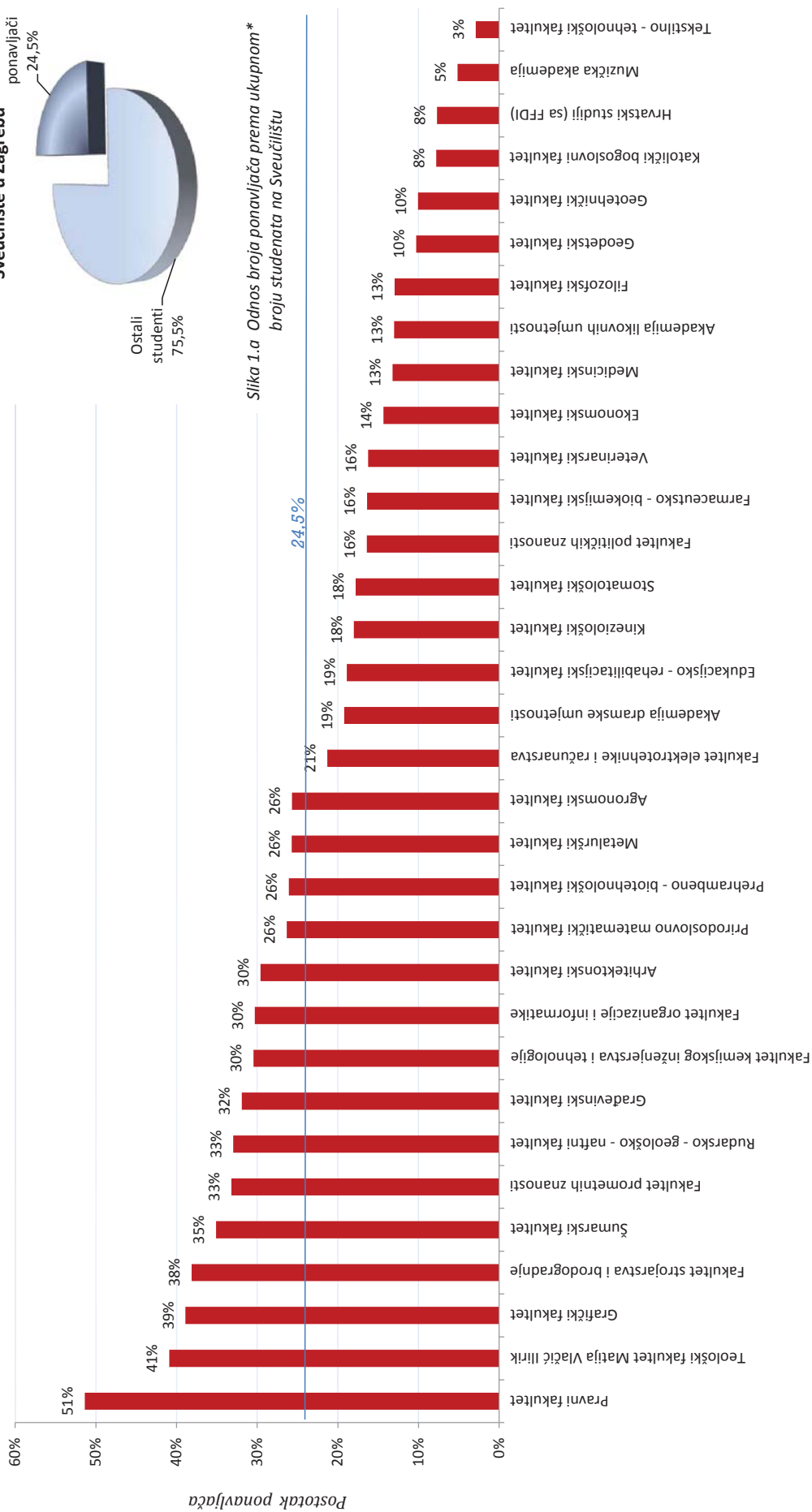
Red. br.	Sastavnice Sveučilišta u Zagrebu	IV. godina			V. godina			VI. godina			APSOLVENTI			UKUPNO				
		M	Ž	Ukp.	M	Ž	Ukp.	M	Ž	Ukp.	M	Ž	Ukp.	M	Ž	Ukp.		
I.	Područje prirodnih znanosti	0	0	0	0	0	0	0	0	0	0	100	225	325	100	225	325	
1.	Prirodoslovno matematički fakultet	0	0	0	0	0	0	0	0	0	0	100	225	325	100	225	325	
II.	Područje tehničkih znanosti	0	0	0	0	0	0	0	0	0	0	1144	528	1672	1144	528	1672	
2.	Arhitektonski fakultet	0	0	0	0	0	0	0	0	0	0	80	140	220	80	140	220	
3.	Fakultet elektrotehnike i računarstva	0	0	0	0	0	0	0	0	0	0	172	13	185	172	13	185	
4.	Fakultet kemijskog inženjerstva i tehnologije	0	0	0	0	0	0	0	0	0	0	15	23	38	15	23	38	
5.	Fakultet prometnih znanosti	0	0	0	0	0	0	0	0	0	0	619	154	773	619	154	773	
6.	Fakultet strojarstva i brodogradnje	0	0	0	0	0	0	0	0	0	0	0	0	0	0	0	0	
7.	Geodetski fakultet	0	0	0	0	0	0	0	0	0	0	70	52	122	70	52	122	
8.	Geotehnički fakultet	0	0	0	0	0	0	0	0	0	0	20	6	26	20	6	26	
9.	Građevinski fakultet	0	0	0	0	0	0	0	0	0	0	68	27	95	68	27	95	
10.	Grafički fakultet	0	0	0	0	0	0	0	0	0	0	100	113	213	100	113	213	
11.	Metaluški fakultet	0	0	0	0	0	0	0	0	0	0	0	0	0	0	0	0	
12.	Rudarsko - geološko - naftni fakultet	0	0	0	0	0	0	0	0	0	0	0	0	0	0	0	0	
13.	Tekstilno - tehnološki fakultet	0	0	0	0	0	0	0	0	0	0	0	0	0	0	0	0	
III.	Područje biomedicine i zdravstva	2	4	6	1	2	3	0	0	0	0	17	48	65	20	54	74	
14.	Farmaceutsko - biokemijski fakultet	0	0	0	0	0	0	0	0	0	0	15	47	62	15	47	62	
15.	Medicinski fakultet	0	0	0	0	0	0	0	0	0	0	0	0	0	0	0	0	
16.	Stomatološki fakultet	0	0	0	0	0	0	0	0	0	0	2	1	3	2	1	3	
17.	Veterinarski fakultet	2	4	6	1	2	3	0	0	0	0	0	0	0	0	3	6	9
IV.	Područje biotehničkih znanosti	0	0	0	0	0	0	0	0	0	0	17	131	148	17	131	148	
18.	Agronomski fakultet	0	0	0	0	0	0	0	0	0	0	0	0	0	0	0	0	
19.	Prehrambeno - biotehnološki fakultet	0	0	0	0	0	0	0	0	0	0	17	131	148	17	131	148	
20.	Šumarski fakultet	0	0	0	0	0	0	0	0	0	0	0	0	0	0	0	0	
V.	Područje društvenih znanosti	0	0	0	0	0	0	0	0	0	0	705	1226	1931	705	1226	1931	
21.	Edukacijsko - rehabilitacijski fakultet	0	0	0	0	0	0	0	0	0	0	0	0	0	0	0	0	
22.	Ekonomski fakultet	0	0	0	0	0	0	0	0	0	0	506	703	1209	506	703	1209	
23.	Fakultet organizacije i informatike	0	0	0	0	0	0	0	0	0	0	0	0	0	0	0	0	
24.	Fakultet političkih znanosti	0	0	0	0	0	0	0	0	0	0	0	0	0	0	0	0	
25.	Kineziološki fakultet	0	0	0	0	0	0	0	0	0	0	0	0	0	0	0	0	
26.	Pravni fakultet	0	0	0	0	0	0	0	0	0	0	199	523	722	199	523	722	
27.	Učiteljski fakultet	0	0	0	0	0	0	0	0	0	0	0	0	0	0	0	0	
VI.	Područje humanističkih znanosti	0	0	0	0	0	0	0	0	0	0	0	0	0	0	0	0	
28.	Filozofski fakultet	0	0	0	0	0	0	0	0	0	0	0	0	0	0	0	0	
29.	Hrvatski studiji (sa FFDI)	0	0	0	0	0	0	0	0	0	0	0	0	0	0	0	0	
30.	Katolički bogoslovni fakultet	0	0	0	0	0	0	0	0	0	0	0	0	0	0	0	0	
VII.	Umjetničke akademije	0	0	0	0	0	0	0	0	0	0	1	0	1	1	0	1	
31.	Akademija dramske umjetnosti	0	0	0	0	0	0	0	0	0	0	0	0	0	0	0	0	
32.	Akademija likovnih umjetnosti	0	0	0	0	0	0	0	0	0	0	1	0	1	1	0	1	
33.	Muzička akademija	0	0	0	0	0	0	0	0	0	0	0	0	0	0	0	0	
VIII.	Ostali	0	0	0	0	0	0	0	0	0	0	0	0	0	0	0	0	
34.	Teološki fakultet Matija Vlačić Ilirik	0	0	0	0	0	0	0	0	0	0	0	0	0	0	0	0	
UKUPNO		2	4	6	1	2	3	0	0	0	0	1984	2158	4142	1987	2164	4151	

Tablica 2. Upisani studenti - ukupno | ponavljači te apsolvanti

Red. br.	Sastavnice Sveučilišta u Zagrebu	pds		intis		ds		zjs		zds		ss		dds		SVEUKUPNO		Apsolvanti
		ukupno*	ponavljači	ukupno*	ponavljači	ukupno*	ponavljači	ukupno*	ponavljači	ukupno*	ponavljači	ukupno*	ponavljači	ukupno*	ponavljači	ukupno*	ponavljači	
I.	Područje prirodnih znanosti	2003	515	898	247	1143	303	0	0	0	0	0	0	0	0	4044	1065	325
1.	Prirodoslovno matematički fakultet	2003	515	898	247	1143	303	0	0	0	0	0	0	0	0	4044	1065	325
II.	Područje tehničkih znanosti	10598	3297	0	4053	802	0	0	0	0	0	115	0	0	14766	4099	2543	
2.	Arhitektonski fakultet	677	217	0	381	96	0	0	0	0	0	0	0	0	1058	313	220	
3.	Fakultet elektrotehnike i računarstva	2387	601	0	1178	158	0	0	0	0	0	0	0	0	3565	759	185	
4.	Fakultet kemijskog inženjerstva i tehnologije	670	242	0	157	10	0	0	0	0	0	0	0	0	827	252	38	
5.	Fakultet prometnih znanosti	1705	628	0	463	92	0	0	0	0	0	0	0	0	2168	720	1212	
6.	Fakultet strojarstva i brodogradnje	1849	737	0	394	118	0	0	0	0	0	0	0	0	2243	855	0	
7.	Geodetski fakultet	372	40	0	192	18	0	0	0	0	0	0	0	0	564	58	163	
8.	Geotehnički fakultet	182	22	0	37	0	0	0	0	0	0	0	0	0	219	22	26	
9.	Građevinski fakultet	890	311	0	564	153	0	0	0	0	0	0	0	0	1454	464	95	
10.	Grafički fakultet	596	240	0	322	117	0	0	0	0	0	0	0	0	918	357	213	
11.	Metalarški fakultet	77	27	0	16	0	0	0	0	0	0	12	0	0	105	27	2	
12.	Rudarsko - geološko - naftni fakultet	578	206	0	168	40	0	0	0	0	0	0	0	0	746	246	59	
13.	Tekstilno - tehnološki fakultet	615	26	0	181	0	0	0	0	0	0	103	0	0	899	26	330	
III.	Područje biomedicine i zdravstva	0	0	4386	666	66	0	0	0	0	0	0	0	9	6	4461	672	117
14.	Faraceutsko - biokemijski fakultet	0	0	958	157	0	0	0	0	0	0	0	0	0	958	157	62	
15.	Medicinski fakultet	0	0	2096	286	66	0	0	0	0	0	0	0	0	2162	286	4	
16.	Stomatološki fakultet	0	0	719	128	0	0	0	0	0	0	0	0	0	719	128	14	
17.	Veterinarski fakultet	0	0	613	95	0	0	0	0	0	0	0	0	0	622	101	37	
IV.	Područje biotehničkih znanosti	2965	1012	0	969	112	0	0	0	0	0	16	0	0	3940	1127	346	
18.	Agronomski fakultet	1391	432	0	513	57	0	0	0	0	0	0	0	0	1904	489	171	
19.	Prehrambeno - biotehnički fakultet	636	222	0	215	0	0	0	0	0	0	0	0	0	851	222	175	
20.	Šumarski fakultet	938	358	0	231	55	0	0	0	0	0	16	0	0	1185	416	0	
V.	Područje društvenih znanosti	9731	2003	8315	3486	397	492	117	0	0	0	6148	1630	0	27698	7633	6546	
21.	Edukacijsko - rehabilitacijski fakultet	395	9	0	373	136	0	0	0	0	0	0	0	0	768	145	0	
22.	Ekonomski fakultet	5940	1212	0	1332	0	0	0	0	0	0	1176	0	0	8448	1212	4520	
23.	Fakultet organizacije i informatike	689	144	0	443	69	492	117	0	0	0	1268	546	0	2892	876	0	
24.	Fakultet političkih znanosti	1345	196	0	698	139	0	0	0	0	0	0	0	0	2043	335	0	
25.	Kineziološki fakultet	0	0	1361	429	0	0	0	0	0	0	1020	0	0	2381	429	416	
26.	Pravni fakultet	1022	442	5718	3021	166	53	0	0	0	0	1992	1056	0	8898	4572	1144	
27.	Učiteljski fakultet	340	0	1236	36	0	0	0	0	0	0	692	28	0	2268	64	466	
VI.	Područje humanističkih znanosti	4013	479	809	65	2425	269	0	0	0	0	83	4	0	7330	817	1388	
28.	Filozofski fakultet	3013	420	0	1769	200	0	0	0	0	0	0	0	0	4782	620	901	
29.	Hrvatski studij (sa FFD))	982	57	0	656	69	0	0	0	0	0	0	0	0	1638	126	322	
30.	Katolički bogoslovni fakultet	18	2	809	65	0	0	0	0	0	0	83	4	0	910	71	165	
VII.	Umjetničke akademije	713	53	64	10	304	55	90	12	0	0	0	0	0	1171	130	52	
31.	Akademija dramske umjetnosti	157	21	0	119	32	0	0	0	0	0	0	0	0	276	53	0	
32.	Akademija likovnih umjetnosti	155	6	64	10	83	23	90	12	0	0	0	0	0	392	51	1	
33.	Muzička akademija	401	26	0	102	0	0	0	0	0	0	0	0	0	503	26	51	
VIII.	Ostali	44	18	0	0	0	0	0	0	0	0	0	0	0	44	18	12	
34.	Teološki fakultet Matija Vlačić Ilirik	44	18	0	0	0	0	0	0	0	0	0	0	0	44	18	12	
	UKUPNO	30067	7377	14472	4474	11962	1938	582	129	0	0	6362	1637	9	63454	15561	11329	

pod *ukupno podrazumijevaju se upisani studenti bez apsolvantata

Pregled ponavljača na sastavnicama



*za ukupno su uzeti upisani studenti bez apslovenata

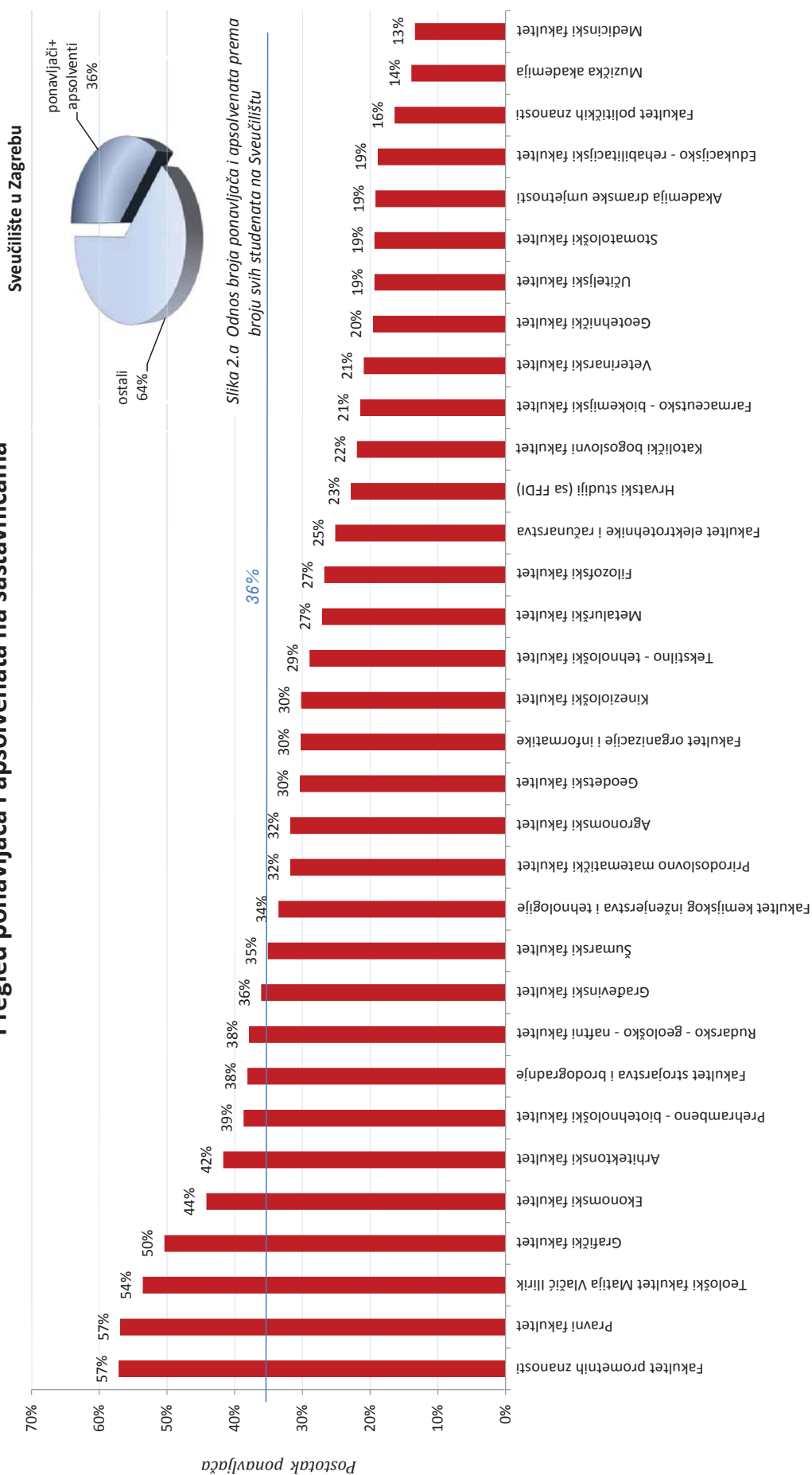
Slika 1. Grafički prikaz studenata ponavljača na sastavnicama Sveučilišta u Zagrebu

Tablica 2. a Upisani studenti - svi upisani studenti sa apsolutivima i ponavljajući sa apsolutivima

Red. br.	Sastavnice Sveučilišta u Zagrebu	pds		ints		ds		zjs		zds		ss		dds		SVEUKUPNO		Apsolutivi ukupno
		svi**	pon.+aps.	svi**	pon.+aps.	svi**	pon.+aps.	svi**	pon.+aps.	svi**	pon.+aps.	svi**	pon.+aps.	svi**	pon.+aps.	svi**	pon.+aps.	
I.	Područje prirodnih znanosti	2003	515	898	247	1143	303	0	0	0	0	0	0	325	325	4369	1390	325
1.	Prirodoslovno matematički fakultet	2003	515	898	247	1143	303	0	0	0	0	0	0	325	325	4369	1390	325
II.	Područje tehničkih znanosti	10808	3507	0	0	4244	993	0	0	0	0	585	470	1672	1672	17309	6642	2543
2.	Arhitektonski fakultet	677	217	0	0	381	96	0	0	0	0	0	0	220	220	1278	533	220
3.	Fakultet elektrotehnike i računarstva	2387	601	0	0	1178	158	0	0	0	0	0	0	185	185	3750	944	185
4.	Fakultet kemijskog inženjerstva i tehnologije	670	242	0	0	157	10	0	0	0	0	0	0	38	38	865	290	38
5.	Fakultet prometnih znanosti	1705	628	0	0	463	92	0	0	0	0	439	439	773	773	3380	1932	1212
6.	Fakultet strojarstva i brodogradnje	1849	737	0	0	394	118	0	0	0	0	0	0	0	0	2243	855	0
7.	Geodetski fakultet	399	67	0	0	206	32	0	0	0	0	0	0	122	122	727	221	163
8.	Geotehnički fakultet	182	22	0	0	37	0	0	0	0	0	0	0	26	26	245	48	26
9.	Građevinski fakultet	890	311	0	0	564	153	0	0	0	0	0	0	95	95	1549	559	95
10.	Grafički fakultet	596	240	0	0	322	117	0	0	0	0	0	0	213	213	1131	570	213
11.	Metalurški fakultet	77	27	0	0	18	2	0	0	0	0	12	0	0	0	107	29	2
12.	Rudarsko - geološko - naftni fakultet	602	230	0	0	203	75	0	0	0	0	0	0	0	0	805	305	59
13.	Tekstilno - tehnološki fakultet	774	185	0	0	321	140	0	0	0	0	134	31	0	0	1229	356	330
III.	Područje biomedicine i zdravstva	0	0	4438	718	66	0	0	0	0	0	0	0	74	74	4578	789	117
14.	Farmaceutsko - biokemijski fakultet	0	0	958	157	0	0	0	0	0	0	0	0	62	62	1020	219	62
15.	Medicinski fakultet	0	0	2100	290	66	0	0	0	0	0	0	0	0	0	2166	290	4
16.	Stomatološki fakultet	0	0	730	139	0	0	0	0	0	0	0	0	3	3	733	142	14
17.	Veterinarski fakultet	0	0	650	132	0	0	0	0	0	0	0	0	9	9	659	138	37
IV.	Područje biotehničkih znanosti	2965	1012	0	0	1157	310	0	0	0	0	16	3	148	148	4286	1473	346
18.	Agronomski fakultet	1391	432	0	0	684	228	0	0	0	0	0	0	0	0	2075	660	171
19.	Prehrambeno - biotehnološki fakultet	636	222	0	0	242	27	0	0	0	0	0	0	148	148	1026	397	175
20.	Šumarski fakultet	938	358	0	0	231	55	0	0	0	0	16	3	0	0	1185	416	0
V.	Područje društvenih znanosti	10966	3238	8625	3796	4172	1557	492	117	0	0	8068	3540	1931	1931	34244	14179	6546
21.	Edukacijsko - rehabilitacijski fakultet	395	9	0	0	373	136	0	0	0	0	0	0	0	0	768	145	0
22.	Ekonomski fakultet	7175	2447	0	0	2492	1160	0	0	0	0	2092	916	1209	1209	12968	5732	4520
23.	Fakultet organizacije i informatike	689	144	0	0	443	69	492	117	0	0	1268	546	0	0	2892	876	0
24.	Fakultet političkih znanosti	1345	196	0	0	698	139	0	0	0	0	0	0	0	0	2043	335	0
25.	Kineziološki fakultet	0	0	1449	517	0	0	0	0	0	0	1348	328	0	0	2797	845	416
26.	Pravni fakultet	1022	442	5718	3021	166	53	0	0	0	0	2414	1478	722	722	10042	5716	1144
27.	Učiteljski fakultet	340	0	1458	258	0	0	0	0	0	0	936	272	0	0	2734	530	466
VI.	Područje humanističkih znanosti	4186	652	959	215	3477	1321	0	0	0	0	96	17	0	0	8718	2205	1988
28.	Filozofski fakultet	3140	547	0	0	2543	974	0	0	0	0	0	0	0	0	5683	1521	901
29.	Hrvatski studiji (sa FFDI)	1026	101	0	0	934	347	0	0	0	0	0	0	0	0	1960	448	322
30.	Katolički bogoslovni fakultet	20	4	959	215	0	0	0	0	0	0	96	17	0	0	1075	236	165
VII.	Umjetničke akademije	713	53	64	10	355	106	90	12	0	0	0	0	1	1	1223	182	52
31.	Akademija dramske umjetnosti	157	21	0	0	119	32	0	0	0	0	0	0	0	0	276	53	0
32.	Akademija likovnih umjetnosti	155	6	64	10	83	23	90	12	0	0	0	0	1	1	393	52	1
33.	Muzička akademija	401	26	0	0	153	51	0	0	0	0	0	0	0	0	554	77	51
VIII.	Ostali	56	30	0	0	0	0	0	0	0	0	0	0	0	0	56	30	12
34.	Teološki fakultet Matija Vlačić Ilirik	56	30	0	0	0	0	0	0	0	0	0	0	0	0	56	30	12
UKUPNO		31697	9007	14984	4986	14614	4590	582	129	0	0	8755	4030	4151	4148	74783	26890	11329

pod svi** podrazumijevaju se svi upisani studenti sa apsolutivima

Pregled ponavljača i apsolvenata na sastavnicama



pod svr** podrazumijevaju se svi upisani studenti sa apsolviranim

Slika 2. Grafički prikaz studenata ponavljača i apsolvenata na sastavnicama Sveučilišta u Zagrebu

Tablica 3. Studenti upisani prema posebnim uvjetima - po vrsti i razini studija

Red. br.	Sastavnice Sveučilišta u Zagrebu	pds	ints	ds	zjs	zds	ss	dds	UKUPNO*	Apsolventi
I.	Područje prirodnih znanosti	10	1	3	0	0	0	0	14	0
1.	Prirodoslovno matematički fakultet	10	1	3	0	0	0	0	14	0
II.	Područje tehničkih znanosti	128	0	2	0	0	0	74	204	74
2.	Arhitektonski fakultet	10	0	0	0	0	0	2	12	2
3.	Fakultet elektrotehnike i računarstva	32	0	0	0	0	0	0	32	0
4.	Fakultet kemijskog inženjerstva i tehnologije	2	0	0	0	0	0	0	2	0
5.	Fakultet prometnih znanosti	27	0	0	0	0	0	72	99	72
6.	Fakultet strojarstva i brodogradnje	2	0	0	0	0	0	0	2	0
7.	Geodetski fakultet	12	0	1	0	0	0	0	13	0
8.	Geotehnički fakultet	1	0	1	0	0	0	0	2	0
9.	Građevinski fakultet	20	0	0	0	0	0	0	20	0
10.	Grafički fakultet	17	0	0	0	0	0	0	17	0
11.	Metaluški fakultet	1	0	0	0	0	0	0	1	0
12.	Rudarsko - geološko - naftni fakultet	2	0	0	0	0	0	0	2	0
13.	Tekstilno - tehnološki fakultet	2	0	0	0	0	0	0	2	0
III.	Područje biomedicine i zdravstva	0	150	10	0	0	0	2	162	4
14.	Farmaceutsko - biokemijski fakultet	0	30	0	0	0	0	2	32	2
15.	Medicinski fakultet	0	72	10	0	0	0	0	82	0
16.	Stomatološki fakultet	0	41	0	0	0	0	0	41	2
17.	Veterinarski fakultet	0	7	0	0	0	0	0	7	0
IV.	Područje biotehničkih znanosti	9	0	2	0	0	0	0	11	0
18.	Agronomski fakultet	5	0	0	0	0	0	0	5	0
19.	Prehrambeno - biotehnološki fakultet	0	0	0	0	0	0	0	0	0
20.	Šumarski fakultet	4	0	2	0	0	0	0	6	0
V.	Područje društvenih znanosti	202	87	9	0	0	28	0	326	66
21.	Edukacijsko - rehabilitacijski fakultet	24	0	0	0	0	0	0	24	0
22.	Ekonomski fakultet	160	0	0	0	0	14	0	174	60
23.	Fakultet organizacije i informatike	1	0	3	0	0	0	0	4	0
24.	Fakultet političkih znanosti	9	0	5	0	0	0	0	14	0
25.	Kineziološki fakultet	0	22	0	0	0	0	0	22	0
26.	Pravni fakultet	7	40	1	0	0	0	0	48	0
27.	Učiteljski fakultet	1	25	0	0	0	14	0	40	6
VI.	Područje humanističkih znanosti	103	5	446	0	0	0	0	554	174
28.	Filozofski fakultet	101	0	446	0	0	0	0	547	174
29.	Hrvatski studij (sa FFD)	2	0	0	0	0	0	0	2	0
30.	Katolički bogoslovni fakultet	0	5	0	0	0	0	0	5	0
VII.	Umjetničke akademije	4	0	5	0	0	0	0	9	4
31.	Akademija dramske umjetnosti	1	0	0	0	0	0	0	1	0
32.	Akademija likovnih umjetnosti	1	0	0	0	0	0	0	1	0
33.	Muzička akademija	2	0	5	0	0	0	0	7	4
VIII.	Ostali	0	0	0	0	0	0	0	0	0
34.	Teološki fakultet Matija Vlačić Ilirik	0	0	0	0	0	0	0	0	0
	UKUPNO	456	243	477	0	0	28	76	1280	322

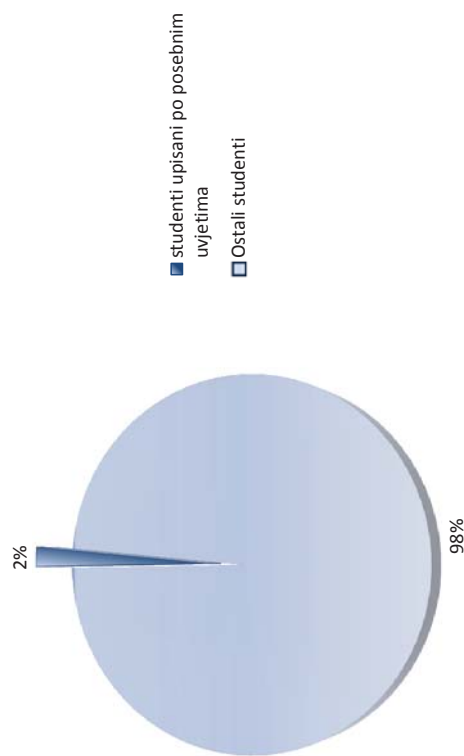
*pod ukupno su ubrojani i apsolvanti

Tablica 3. a Studenti upisani prema posebnim uvjetima - po vrsti uvjeta

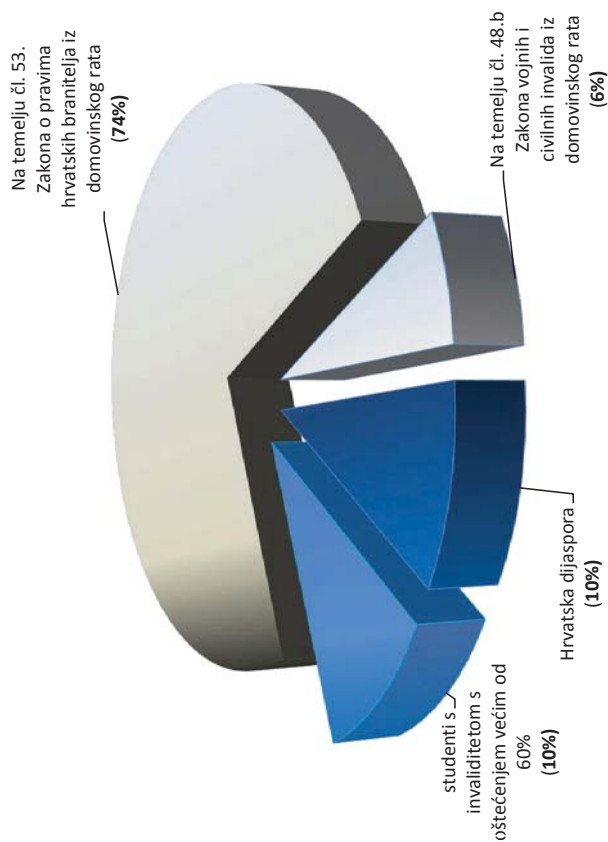
POSEBNI UVJETI UPISA	pds	ints	ds	zjs	zds	ss	dds	UKUPNO*	Apsolventi
studenti s invaliditetom s oštećenjem većim od 60%	86	21	19	0	0	3	1	130	4
Na temelju čl. 53. Zakona o pravima hrvatskih branitelja iz domovinskog rata	243	189	418	0	0	21	74	945	292
Na temelju čl. 48.b Zakona vojnih i civilnih invalida iz domovinskog rata	57	9	10	0	0	4	0	80	13
Hrvatska dijaspora	70	24	30	0	0	0	1	125	13
UKUPNO	456	243	477	0	0	28	76	1.280	322

*studiji: (a) sveučilišni + (b) stručni + (c) dodiplomski

Udio studenata upisanih po posebnim uvjetima



Slika 3. Grafički prikaz udjela studenata upisanih po posebnim uvjetima prema ukupnom broju studenata



Slika 4. Grafički prikaz raspodjele posebnih uvjeta upisa po kojima su upisivani studenti

Tablica 4. Svi studenti s položenim završnim (Z) odnosno diplomskim ispitom (DI)

Red. br.	Sastavnice Sveučilišta u Zagrebu	pds		ints		ds		zjs		zds		ss		dds		ukupno					
		M	Ž	M	Ž	M	Ž	M	Ž	M	Ž	M	Ž	M	Ž	M	Ž				
		Ukp.	Ukp.	Ukp.	Ukp.	Ukp.	Ukp.	Ukp.	Ukp.	Ukp.	Ukp.	Ukp.	Ukp.	Ukp.	Ukp.	Ukp.	Ukp.	Ukp.			
I.	Područje prirodnih znanosti	145	289	434	38	23	61	97	249	346	0	0	0	0	0	60	84	144	340	645	985
1.	Prirodoslovno matematički fakultet	145	289	434	38	23	61	97	249	346	0	0	0	0	0	60	84	144	340	645	985
II.	Područje tehničkih znanosti	1163	620	1783	0	0	1074	607	1681	0	0	0	103	52	155	647	243	890	2987	1522	4509
2.	Arhitektonski fakultet	55	91	146	0	0	0	34	95	129	0	0	0	0	0	33	37	70	122	223	345
3.	Fakultet elektrotehnike i računarstva	398	112	510	0	0	0	438	104	542	0	0	0	0	0	119	10	129	955	226	1181
4.	Fakultet kemijskog inženjerstva i tehnologije	27	72	99	0	0	0	28	60	88	0	0	0	0	0	11	19	30	66	151	217
5.	Fakultet prometnih znanosti	136	52	188	0	0	0	75	34	109	0	0	101	28	129	327	61	388	639	175	814
6.	Fakultet strojarstva i brodogradnje	210	24	234	0	0	0	182	21	203	0	0	0	0	0	47	5	52	439	50	489
7.	Geodetski fakultet	64	32	96	0	0	0	58	40	98	0	0	0	0	0	35	12	47	157	84	241
8.	Geotehnički fakultet	12	11	23	0	0	0	8	7	15	0	0	0	0	0	8	4	12	28	22	50
9.	Građevinski fakultet	148	68	216	0	0	0	145	53	198	0	0	0	0	0	32	9	41	325	130	455
10.	Grafički fakultet	25	47	72	0	0	0	58	98	156	0	0	0	0	0	24	42	66	107	187	294
11.	Metalski fakultet	4	1	5	0	0	0	2	0	2	0	0	0	0	0	0	0	0	6	1	7
12.	Rudarsko - geološko - naftni fakultet	76	28	104	0	0	0	41	10	51	0	0	0	0	0	0	0	0	117	38	155
13.	Tekstilno - tehnološki fakultet	8	82	90	0	0	0	5	85	90	0	0	2	24	26	11	44	55	26	235	261
III.	Područje biomedicine i zdravstva	0	0	0	187	430	617	0	0	0	0	0	0	0	0	31	44	75	218	474	692
14.	Farmaceutsko - biokemijski fakultet	0	0	0	15	141	156	0	0	0	0	0	0	0	0	6	19	25	21	160	181
15.	Medicinski fakultet	0	0	0	113	198	311	0	0	0	0	0	0	0	0	0	0	0	113	198	311
16.	Stomatološki fakultet	0	0	0	44	80	124	0	0	0	0	0	0	0	0	1	0	1	45	80	125
17.	Veterinarski fakultet	0	0	0	15	11	26	0	0	0	0	0	0	0	0	24	25	49	39	36	75
IV.	Područje biotehničkih znanosti	179	307	486	0	0	0	87	230	317	0	0	5	0	0	72	100	172	343	637	980
18.	Agronomski fakultet	93	164	257	0	0	0	50	119	169	0	0	0	0	0	0	0	0	143	283	426
19.	Prehrambeno - biotehnološki fakultet	15	110	125	0	0	0	15	99	114	0	0	0	0	0	15	83	98	45	292	337
20.	Šumarski fakultet	71	33	104	0	0	0	22	12	34	0	0	5	0	5	57	17	74	155	62	217
V.	Područje društvenih znanosti	617	1528	2145	148	402	550	493	1139	1632	28	71	99	8	2	10	276	836	1112	1990	4541
21.	Edukacijsko - rehabilitacijski fakultet	2	109	111	0	0	0	8	121	129	0	0	0	0	0	0	0	0	10	230	240
22.	Ekonomski fakultet	394	986	1380	0	0	0	352	766	1118	0	0	90	213	303	127	207	334	963	2172	3135
23.	Fakultet organizacije i informatike	86	79	165	0	0	0	57	81	138	28	71	99	0	0	63	54	117	0	234	285
24.	Fakultet političkih znanosti	132	227	359	0	0	0	71	105	176	0	0	0	0	0	104	163	267	307	495	802
25.	Kineziološki fakultet	0	0	0	50	27	77	0	0	0	0	0	88	16	104	134	53	187	272	96	368
26.	Pravni fakultet	3	127	130	69	170	239	5	66	71	0	0	19	131	150	55	140	195	151	634	785
27.	Učiteljski fakultet*	0	0	0	29	205	234	0	0	0	0	8	2	10	16	422	438	0	53	629	682
VI.	Područje humanističkih znanosti	315	533	848	78	74	152	158	383	541	0	0	9	18	27	230	396	626	790	1404	2194
28.	Filozofski fakultet	220	360	580	0	0	0	119	206	325	0	0	0	0	0	202	342	544	541	908	1449
29.	Hrvatski studij (sa FFDI)	95	171	266	0	0	0	39	177	216	0	0	0	0	0	28	54	82	162	402	564
30.	Katolički bogoslovni fakultet	0	2	2	78	74	152	0	0	0	0	0	9	18	27	0	0	0	87	94	181
VII.	Umjetničke akademije	62	103	165	4	9	13	64	107	171	3	26	29	0	0	73	41	114	206	286	492
31.	Akademija dramske umjetnosti	20	17	37	0	0	0	11	10	21	0	0	0	0	0	65	29	94	96	56	152
32.	Akademija likovnih umjetnosti	14	23	37	4	9	13	12	32	44	3	26	29	0	0	8	12	20	41	102	143
33.	Muzička akademija	28	63	91	0	0	0	41	65	106	0	0	0	0	0	0	0	0	69	128	197
VIII.	Ostali	2	2	4	0	0	0	0	0	0	0	0	0	0	0	0	0	0	2	2	4
34.	Teološki fakultet Matija Vlačić Ilirik	2	2	4	0	0	0	0	0	0	0	0	0	0	0	0	0	0	2	2	4
UKUPNO		2483	3382	5865	455	938	1393	1973	2715	4688	8	2	10	393	906	1299	1533	3004	6876	9511	16387

* U stručni studij Učiteljskog fakulteta ubrojani su i studenti stručnog dodiplomskog studija.

Tablica 5. Strani studenti - upisani i apsolventi te oni koji su završili/diplomirali studij

Red. br.	Sastavnice Sveučilišta u Zagrebu	ukupno upisanih stranih studenata	Ukupno po zemljama/ državama	ukupno završili/diplomirali	Ukupno po zemljama/ državama
I.	Područje prirodnih znanosti	5	Sirija - 1, Kosovo - 1, SAD - 1, Italija - 1, BiH - 1	1	BIH - 1
1.	Prirodoslovno matematički fakultet	5	Sirija - 1, Kosovo - 1, SAD - 1, Italija - 1, BiH - 1	1	BiH - 1
II.	Područje tehničkih znanosti	35	BIH - 5, Slovenija-1, Francuska -1, Albanija - 1, Mauricijus - 1, Srbija-1, Mađarska - 3, Makedonija - 10, Ukrajina - 2, Islamska Republika Iran - 1, Sirijska Arapska Republika - 1, SAD-1, Danska - 1, Sirija - 5, Nigerija - 1	3	Sirija - 1, Makedonija - 1, Iran - 1
2.	Arhitektonski fakultet	3	BiH - 1, Slovenija-1, Francuska -1	0	/
3.	Fakultet elektrotehnike i računarstva	11	Albanija - 1, BiH - 2, Mađarska - 3, Makedonija - 4, Ukrajina - 1	0	/
4.	Fakultet kemijskog inženjerstva i tehnologije	2	BIH - 1, Islamska Republika Iran - 1	1	Islamska Republika Iran - 1
5.	Fakultet prometnih znanosti	7	Makedonija - 6, Sirijska Arapska Republika - 1	1	Makedonija - 1
6.	Fakultet strojarstva i brodogradnje	1	Mauricijus - 1	0	/
7.	Geodetski fakultet	1	Ukrajina - 1	0	/
8.	Geotehnički fakultet	0	/	0	/
9.	Građevinski fakultet	3	SAD-1, BiH-1, Danska - 1	0	/
10.	Grafički fakultet	0	/	0	/
11.	Metallurški fakultet	0	/	0	/
12.	Rudarsko - geološko - naftni fakultet	6	Sirija - 5, Nigerija - 1	1	Sirija - 1
13.	Tekstilno - tehnološki fakultet	1	Srbija-1	0	/
III.	Područje biomedicine i zdravstva	162	BiH - 11, Slovenija - 30, Sirija - 2, Alžir-2, Austrija-2, Belgija-1, Burundi-1, Francuska-27, Indija-1, Irska-1, Italija-3, Izrael-8, Japan-1, JAR-1, Kanada-11, Makedonija-4, Malezija-1, Maroko-1, Mauricijus-1, Norveška-3, Njemačka-8, Poljska-1, SAD-12, Španjolska-1, Švedska-21, Švicarska-1, UK-3, Ukrajina-1, Njemačka - 1, Mađarska - 1	11	Slovenija - 2, BiH - 2, Francuska-2, Irska-1, Italija-1, Malezija-1, SAD-1, Švedska-1
14.	Farmaceutsko - biokemijski fakultet	9	BiH - 6, Slovenija - 2, Sirija - 1	1	BiH - 1
15.	Medicinski fakultet	119	Alžir-2, Austrija-2, Belgija-1, Burundi-1, Francuska-27, Indija-1, Irska-1, Italija-2, Izrael-8, Japan-1, JAR-1, Kanada-11, Makedonija-1, Malezija-1, Maroko-1, Mauricijus-1, Norveška-3, Njemačka-8, Poljska-1, SAD-12, Slovenija-6, Španjolska-1, Švedska-21, Švicarska-1, UK-3, Ukrajina-1	7	Francuska-2, Irska-1, Italija-1, Malezija-1, SAD-1, Švedska-1
16.	Stomatološki fakultet	28	Njemačka - 1, BiH - 5, Makedonija - 2, Italija - 1, Sirija - 1, Mađarska - 1, Slovenija - 17	2	BiH - 1, Slovenija - 1
17.	Veterinarski fakultet	6	Slovenija - 5, Makedonija - 1	1	Slovenija - 1
IV.	Područje biotehničkih znanosti	3	BIH - 1, Kosovo - 2	0	/
18.	Agronomski fakultet	0	/	0	/
19.	Prehrambeno - biotehnološki fakultet	0	/	0	/
20.	Šumarski fakultet	3	BIH - 1, Kosovo - 2	0	/

Red. br.	Sastavnice Sveučilišta u Zagrebu	ukupno upisanih stranih studenata	Ukupno po zemljama/ državam	ukupno završili/ diplomirali	Ukupno po zemljama/ državam
V.	Područje društvenih znanosti	35	Bjelorusija - 1, Slovenija - 1, Srbija - 2, Poljska - 1, BIH - 17, SR Njemačka 2, Rumunjska - 1, Srbija - 1, Rusija - 1, Norveška - 1, Crna Gora - 1, Iran - 1, Ukrajina - 3, Makedonija - 1, NR Kina - 1	7	BIH - 4, Iran - 1, Makedonija - 1, Kina - 1
21.	Edukacijsko - rehabilitacijski fakultet	1	BIH - 1	0	/
22.	Ekonomski fakultet	27	BIH - 14, SR Njemačka 2, Rumunjska - 1, Srbija - 1, Rusija - 1, Norveška - 1, Crna Gora - 1, Iran - 1, Ukrajina - 3, Makedonija - 1, NR Kina - 1	7	BIH - 4, Iran - 1, Makedonija - 1, Kina - 1
23.	Fakultet organizacije i informatike	1	BIH - 1	0	/
24.	Fakultet političkih znanosti	6	Bjelorusija - 1, Slovenija - 1, BIH - 1, Srbija - 2, Poljska - 1	0	/
25.	Kineziološki fakultet	0	/	0	/
26.	Pravni fakultet	0	/	0	/
27.	Učiteljski fakultet	0	/	0	/
VI.	Područje humanističkih znanosti	18	BIH - 9, Kina - 2, Rumunjska - 2, Mađarska - 3, Slovačka - 1, Ukrajina - 1	0	/
28.	Filozofski fakultet	16	BIH - 9, Kina - 2, Rumunjska - 2, Mađarska - 3	0	/
29.	Hrvatski studiji (sa FFDI)	1	Slovačka - 1	0	/
30.	Katolički bogoslovni fakultet	1	Ukrajina - 1	0	/
VII.	Umjetničke akademije	27	Tajvan - 1, Ukrajina - 1, Srbija - 2, Slovenija - 16, Ukrajina - 2, Švedska - 1, Crna Gora - 1, Makedonija 1, Japan - 2	13	Slovenija - 9, Japan - 1, Makedonija - 1, Crna Gora - 2
31.	Akademija dramske umjetnosti	1	Tajvan - 1	0	/
32.	Akademija likovnih umjetnosti	2	Ukrajina - 1, Srbija - 1	0	/
33.	Muzička akademija	24	Slovenija - 16, Ukrajina - 2, Švedska - 1, Srbija - 1, Crna Gora - 1, Makedonija - 1, Japan - 2	13	Slovenija - 9, Japan - 1, Makedonija - 1, Crna Gora - 2
VIII.	Ostali	2	Slovenija - 1, BIH - 1	0	/
34.	Teološki fakultet Matija Vlačić Ilirik	2	Slovenija - 1, BIH - 1	0	/
UKUPNO		287	Tajvan - 1, Ukrajina - 10, Srbija - 6, Slovenija - 19, Crna Gora - 1, Japan - 3, Kina - 3, Rumunjska - 3, Slovačka - 1, Bjelorusija - 1, Poljska - 2, BIH - 17, SR Njemačka - 11, Rusija - 1, Norveška - 1, Crna Gora - 1, Kosovo - 3, BIH - 28, Slovenija - 30, Alžir-2, Austrija-2, Belgija-1, Burundi-1, Francuska-28, Indija-1, Irska-1, Italija-4, Izrael-8, JAR-1, Kanada-11, Malezija-1, Maroko-1, Mauricijus-2, Norveška-3, SAD-14, Španjolska-1, Švedska-22, Švicarska-1, UK-3, Albanija - 1, Mađarska - 7, Makedonija - 16, Iran - 2, Danska - 1, Sirija - 9, Nigerija - 1	35	Slovenija - 11, Japan - 1, Makedonija - 3, Crna Gora - 2, Kina - 1, BIH - 7, Francuska-2, Irska-1, Italija-1, Malezija-1, SAD-1, Švedska-1, Sirija - 1, Iran - 2

Tablica 6. Poslijediplomski specijalistički studij (upisi poslije 1. 10. 2003.) - svi studenti i strani studenti te oni koji su završili studij

Red. br.	Sastavnice Sveučilišta u Zagrebu	SVI STUDENTI										STRANI STUDENTI									
		I. godina					II. godina					I. godina					II. godina				
		M		Ž		Ukp.	M		Ž		Ukp.	M		Ž		Ukp.	M		Ž		Ukp.
		Završilo studij	Ukupno	Završilo studij	Ukupno	Završilo studij	Ukupno	Završilo studij	Ukupno	Završilo studij	Ukupno	Završilo studij	Ukupno	Završilo studij	Ukupno	Završilo studij	Ukupno	Završilo studij	Ukupno	Završilo studij	
I. Područje prirodnih znanosti		2	22	24	0	0	0	0	0	0	0	0	0	0	0	0	0	0	0	0	
1. Prirodoslovno matematički fakultet		2	22	24	0	0	0	0	0	0	0	0	0	0	0	0	0	0	0	0	
II. Područje tehničkih znanosti		150	39	189	112	11	123	262	50	312	24	0	0	0	0	0	0	0	0	0	
2. Arhitektonski fakultet		0	0	0	0	0	0	0	0	0	0	0	0	0	0	0	0	0	0	0	
3. Fakultet elektrotehnike i računarstva		59	14	73	38	6	44	97	20	117	10	0	0	0	0	0	0	0	0	0	
4. Fakultet kemijskog inženjerstva i tehnologije		0	0	0	0	0	0	0	0	0	0	0	0	0	0	0	0	0	0	0	
5. Fakultet prometnih znanosti		4	0	4	74	5	79	78	5	83	3	0	0	0	0	1	1	0	0	0	
6. Fakultet strojarstva i brodogradnje		11	1	12	0	0	0	11	1	12	2	0	0	0	0	0	0	0	0	0	
7. Geodetski fakultet		3	3	6	0	0	0	3	3	6	5	0	0	0	0	0	0	0	0	0	
8. Geotehnički fakultet		0	0	0	0	0	0	0	0	0	0	0	0	0	0	0	0	0	0	0	
9. Građevinski fakultet		73	21	94	0	0	0	73	21	94	4	0	0	0	0	0	0	0	0	0	
10. Grafički fakultet		0	0	0	0	0	0	0	0	0	0	0	0	0	0	0	0	0	0	0	
11. Metalurški fakultet		0	0	0	0	0	0	0	0	0	0	0	0	0	0	0	0	0	0	0	
12. Rudarsko - geološko - naftni fakultet		0	0	0	0	0	0	0	0	0	0	0	0	0	0	0	0	0	0	0	
13. Tekstilno - tehnološki fakultet		0	0	0	0	0	0	0	0	0	0	0	0	0	0	0	0	0	0	0	
III. Područje biomedicine i zdravstva		144	198	342	75	178	253	219	376	595	53	3	1	4	3	2	5	6	3	9	
14. Farmaceutsko - biokemijski fakultet		0	0	0	19	135	154	19	135	154	4	0	0	0	0	1	2	3	1	2	
15. Medicinski fakultet		78	157	235	0	0	0	78	157	235	0	0	0	0	0	0	0	0	0	0	
16. Stomatološki fakultet		6	12	18	3	15	18	9	27	36	20	0	0	0	0	0	0	0	0	0	
17. Veterinarski fakultet		60	29	89	53	28	81	113	57	170	29	3	1	4	2	0	2	5	1	6	
IV. Područje biotehničkih znanosti		5	7	12	9	9	18	14	16	30	9	0	0	0	0	0	0	0	0	0	
18. Agronomski fakultet		3	4	7	0	0	0	3	4	7	0	0	0	0	0	0	0	0	0	0	
19. Prehrambeno - biotehnički fakultet		0	0	0	3	7	10	3	7	10	9	0	0	0	0	0	0	0	0	0	
20. Šumarski fakultet		2	3	5	6	2	8	8	5	13	0	0	0	0	0	0	0	0	0	0	
V. Područje društvenih znanosti		133	222	355	150	218	368	283	440	723	317	2	0	2	0	0	0	3	0	3	
21. Edukacijsko - rehabilitacijski fakultet		0	0	0	0	0	0	0	0	0	3	0	0	0	0	0	0	0	0	0	
22. Ekonomski fakultet		66	97	163	125	173	298	191	270	461	268	0	0	0	0	0	0	0	0	0	
23. Fakultet organizacije i informatike		3	2	5	6	2	8	9	4	13	26	0	0	0	0	0	0	0	0	0	
24. Fakultet političkih znanosti		59	79	138	0	0	0	59	79	138	13	2	0	2	0	0	2	0	2	0	
25. Kineziološki fakultet		0	0	0	0	0	0	0	0	0	1	0	0	0	0	0	0	0	0	0	
26. Pravni fakultet		5	44	49	19	18	37	24	62	86	6	0	0	0	0	0	0	1	0	1	
27. Učiteljski fakultet		0	0	0	0	0	0	0	0	0	0	0	0	0	0	0	0	0	0	0	
VI. Područje humanističkih znanosti		0	0	0	0	0	0	0	0	0	22	0	8	8	0	0	0	8	8	6	
28. Filozofski fakultet		0	0	0	0	0	0	0	0	0	22	0	8	8	0	0	0	8	8	6	
29. Hrvatski studij (sa FFDI)		0	0	0	0	0	0	0	0	0	0	0	0	0	0	0	0	0	0	0	
30. Katolički bogoslovni fakultet		0	0	0	0	0	0	0	0	0	0	0	0	0	0	0	0	0	0	0	
VII. Umjetničke akademije		3	6	9	4	5	9	7	11	18	2	0	1	1	1	2	3	1	3	4	
31. Akademija dramske umjetnosti		0	0	0	0	0	0	0	0	0	0	0	0	0	0	0	0	0	0	0	
32. Akademija likovnih umjetnosti		1	1	2	1	3	4	2	4	6	2	0	0	0	1	0	1	1	0	1	
33. Muzička akademija		2	5	7	3	2	5	5	7	12	0	0	1	1	0	2	2	0	3	3	
VIII. Ostali		0	0	0	0	0	0	0	0	0	0	0	0	0	0	0	0	0	0	0	
34. Teološki fakultet Marija Vlačić Ilirik		0	0	0	0	0	0	0	0	0	0	0	0	0	0	0	0	0	0	0	
IX. Centar za poslijediplomske studije		16	61	77	0	0	0	16	61	77	68	0	0	0	0	0	0	0	0	0	
UKUPNO		453	555	1008	350	421	771	803	976	1779	495	5	14	19	11	4	15	17	18	35	

Tablica 8. Poslijediplomski doktorski studij - prijave tema i obranjeni radovi

Red. br.	Sastavnice Sveučilišta u Zagrebu	prijavljeno tema doktorskih radova			prihvaćeno prijava tema doktorskih radova			predano na ocjenu doktorskih radova			obranjeno doktorskih radova			obranjeno doktorskih radova izvan dokorskog studija			ukupno obranjenih doktorskih radova		
		M	Ž	Ukp.	M	Ž	Ukp.	M	Ž	Ukp.	M	Ž	Ukp.	M	Ž	Ukp.	M	Ž	Ukp.
		I. Područje prirodnih znanosti	56	62	118	54	70	124	61	102	163	43	51	94	33	59	92	76	110
1. Prirodoslovno matematički fakultet	56	62	118	54	70	124	61	102	163	43	51	94	33	59	92	0	0	0	
II. Područje tehničkih znanosti	80	56	136	83	65	148	76	47	123	67	34	101	25	12	37	92	46	138	
2. Arhitektonski fakultet	6	5	11	8	6	14	0	2	2	2	2	4	1	4	5	3	6	9	
3. Fakultet elektrotehnike i računarstva	34	13	47	32	14	46	22	5	27	20	4	24	4	0	4	24	4	28	
4. Fakultet kemijskog inženjersva i tehnologije	8	13	21	12	22	34	7	19	26	4	11	15	0	3	3	4	14	18	
5. Fakultet prometnih znanosti	4	2	6	5	0	5	6	0	6	5	1	6	1	1	2	6	2	8	
6. Fakultet strojarstva i brodogradnje	9	1	10	7	2	9	17	3	20	19	2	21	6	0	6	25	2	27	
7. Geodetski fakultet	4	4	8	4	4	8	2	0	2	2	0	2	2	0	2	4	0	4	
8. Geotehnički fakultet	0	0	0	0	0	0	0	0	0	0	0	0	0	0	0	0	0	0	
9. Građevinski fakultet	4	9	13	4	8	12	9	4	13	0	1	1	7	3	10	7	4	11	
10. Grafički fakultet	2	3	5	3	3	4	4	2	6	3	1	4	1	0	1	4	1	5	
11. Metalurški fakultet	1	0	1	1	0	1	1	0	1	1	0	1	0	0	0	1	0	1	
12. Rudarsko - geološko - naftni fakultet	8	1	9	6	6	12	6	5	11	10	7	17	2	0	2	12	7	19	
13. Tekstilno - tehnološki fakultet	0	5	5	1	3	4	2	7	9	1	5	6	1	1	2	2	6	8	
III. Područje biomedicine i zdravstva	102	140	242	27	36	63	13	16	29	26	41	67	15	16	31	41	57	98	
14. Farmaceutsko - biokemijski fakultet	2	9	11	1	10	11	0	4	4	2	7	9	3	7	10	5	14	19	
15. Medicinski fakultet	75	110	185	9	9	18	2	4	6	13	28	41	3	2	5	16	30	46	
16. Stomatološki fakultet	11	7	18	6	5	11	0	0	0	2	1	3	6	6	12	8	7	15	
17. Veterinarski fakultet	14	14	28	11	12	23	11	8	19	9	5	14	3	1	4	12	6	18	
IV. Područje biotehničkih znanosti	20	52	72	16	45	61	15	28	43	15	28	43	21	16	37	36	44	80	
18. Agronomski fakultet	10	11	21	11	11	22	10	8	18	9	10	19	10	9	19	19	19	38	
19. Prehrambeno - biotehnoški fakultet	5	32	37	4	32	36	4	18	22	5	16	21	1	7	8	6	23	29	
20. Sumarski fakultet	5	9	14	1	2	3	1	2	3	1	2	3	10	0	10	11	2	13	
V. Područje društvenih znanosti	38	60	98	28	58	86	20	27	47	16	26	42	51	39	90	67	65	132	
21. Edukacijsko - rehabilitacijski fakultet	3	15	18	3	12	15	0	4	4	0	4	4	1	10	11	1	14	15	
22. Ekonomski fakultet	11	19	30	11	21	32	10	11	21	7	9	16	3	1	4	10	10	20	
23. Fakultet organizacije i informatike	6	1	7	0	1	1	0	0	0	0	0	0	1	3	4	1	3	4	
24. Fakultet političkih znanosti	0	0	0	1	2	3	0	3	3	1	3	4	24	8	32	25	11	36	
25. Kineziološki fakultet	8	6	14	3	5	8	8	3	11	4	3	7	8	2	10	12	5	17	
26. Pravni fakultet	9	13	22	9	11	20	2	6	8	4	7	11	14	15	29	18	22	40	
27. Učiteljski fakultet	1	6	7	1	6	7	0	0	0	0	0	0	0	0	0	0	0	0	
VI. Područje humanističkih znanosti	88	156	244	75	153	228	116	240	356	45	76	121	54	116	170	99	192	291	
28. Filozofski fakultet	70	144	214	59	143	202	106	234	340	33	68	101	50	108	158	83	176	259	
29. Hrvatski studij (sa FF DI)	9	8	17	9	6	15	8	5	13	8	7	15	4	8	12	12	15	27	
30. Katolički bogoslovni fakultet	9	4	13	7	4	11	2	1	3	4	1	5	0	0	0	4	1	5	
VII. Umjetničke akademije	4	6	10	4	6	10	1	2	3	0	1	1	1	3	4	1	4	5	
31. Akademija dramske umjetnosti	0	0	0	0	0	0	0	0	0	0	0	0	0	0	0	0	0	0	
32. Akademija likovnih umjetnosti	4	6	10	4	6	10	4	2	3	0	1	1	0	0	0	0	1	1	
33. Muzička akademija	0	0	0	0	0	0	0	0	0	0	0	0	1	3	4	1	3	4	
VIII. Ostali	0	0	0	0	0	0	0	0	0	0	0	0	0	0	0	0	0	0	
34. Teološki fakultet Matija Vlačić Ilirik	0	0	0	0	0	0	0	0	0	0	0	0	0	0	0	0	0	0	
IX. Centar za poslijediplomske studije	0	1	1	0	1	1	1	7	8	1	6	7	0	0	0	1	6	7	
UKUPNO	388	533	921	287	434	721	303	469	772	213	263	476	200	261	461	413	524	937	

Tablica 9. Poslijediplomski doktorski studij - polaznici i postdoktorandi

Red. br.	Sastavnice Sveučilišta u Zagrebu	polaznici doktorskog studija			inozemni doktorandi na sastavnici			doktorandi s najmanje 3 mj. usavršav. izvan RH			dr. znanosti koji su nakon dokt. studija proveli najmanje 6 mj. izvan RH			postdoktorandi na sastavnici			postdoktorandi iz inozemstva na sastavnici proveli bez prekida najmanje 6 mj.		
		M	Ž	Ukp.	M	Ž	Ukp.	M	Ž	Ukp.	M	Ž	Ukp.	M	Ž	Ukp.	M	Ž	Ukp.
		I.	Područje prirodnih znanosti	323	466	789	2	6	8	6	4	10	8	2	10	9	2	11	0
1.	Prirodoslovno matematički fakultet	323	466	789	2	6	8	6	4	10	8	2	10	9	2	11	0	2	2
II.	Područje tehničkih znanosti	657	292	949	17	6	23	14	6	20	6	1	7	51	39	90	0	0	0
2.	Ahitektonski fakultet	16	18	34	1	1	2	0	0	0	0	0	0	1	1	2	0	0	0
3.	Fakultet elektrotehnike i računarstva	187	31	218	9	3	12	7	3	10	3	0	3	0	0	0	0	0	0
4.	Fakultet kemijskog inženjerstva i tehnologije	18	50	68	0	1	1	1	2	3	2	0	2	11	13	24	0	0	0
5.	Fakultet prometnih znanosti	152	22	174	2	0	2	0	0	0	0	0	0	0	0	0	0	0	0
6.	Fakultet strojarstva i brodogradnje	48	12	60	0	0	0	3	1	4	1	1	2	8	2	10	0	0	0
7.	Geodetski fakultet	22	17	39	0	0	0	0	0	0	0	0	0	22	17	39	0	0	0
8.	Geotehnički fakultet	0	0	0	0	0	0	0	0	0	0	0	0	0	0	0	0	0	0
9.	Gradevinski fakultet	95	65	160	3	3	3	3	3	3	0	0	0	0	0	0	0	0	0
10.	Grafički fakultet	31	33	64	1	1	2	0	0	0	0	0	0	6	6	12	0	0	0
11.	Metalski fakultet	4	3	7	0	0	0	0	0	0	0	0	0	0	0	0	0	0	0
12.	Rudarsko - geološko - naftni fakultet	82	32	114	0	0	0	0	0	0	0	0	0	3	0	3	0	0	0
13.	Tekstilno - tehnološki fakultet	2	9	11	1	0	1	0	0	0	0	0	0	0	0	0	0	0	0
III.	Područje biomedicine i zdravstva	215	325	540	12	14	26	3	6	9	1	1	2	5	9	14	0	0	0
14.	Farmaceutsko - biokemijski fakultet	12	59	71	0	0	0	0	1	1	1	0	1	3	8	11	0	0	0
15.	Medicinski fakultet	104	164	268	4	13	17	1	3	4	0	0	0	0	0	0	0	0	0
16.	Stomatološki fakultet	33	35	68	1	1	2	0	0	0	0	0	0	0	0	0	0	0	0
17.	Veterinarski fakultet	66	67	133	7	0	7	2	2	4	0	1	2	2	1	3	0	0	0
IV.	Područje biotehničkih znanosti	58	103	161	2	0	2	3	0	3	5	2	7	6	10	16	0	0	0
18.	Agronomski fakultet	29	32	61	2	0	2	2	0	2	3	1	4	5	10	15	0	0	0
19.	Prehrambeno - biotehnološki fakultet	24	66	90	0	0	0	1	0	1	2	1	3	1	0	1	0	0	0
20.	Šumarski fakultet	5	5	10	0	0	0	0	0	0	0	0	0	0	0	0	0	0	0
V.	Područje društvenih znanosti	249	279	528	6	3	9	5	6	11	2	0	2	6	8	14	0	0	0
21.	Edukacijsko - rehabilitacijski fakultet	6	19	25	0	1	1	0	0	0	0	0	0	0	0	0	0	0	0
22.	Ekonomski fakultet	63	71	134	0	0	0	0	3	3	1	0	1	6	8	14	0	0	0
23.	Fakultet organizacije i informatike	66	27	93	2	0	2	1	1	2	0	0	0	0	0	0	0	0	0
24.	Fakultet političkih znanosti	35	28	63	0	0	0	0	0	0	0	0	0	0	0	0	0	0	0
25.	Kineziološki fakultet	48	30	78	4	2	6	0	0	0	1	0	1	0	0	0	0	0	0
26.	Pravni fakultet	29	61	90	0	0	0	4	2	6	0	0	0	0	0	0	0	0	0
27.	Učiteljski fakultet	2	43	45	0	0	0	0	0	0	0	0	0	0	0	0	0	0	0
VI.	Područje humanističkih znanosti	174	404	578	9	11	20	0	0	0	0	0	0	33	31	64	6	5	11
28.	Filozofski fakultet	107	366	473	9	11	20	0	0	0	0	0	0	3	16	19	6	5	11
29.	Hrvatski studiji (sa FF DI)	39	23	62	0	0	0	0	0	0	0	0	0	0	0	0	0	0	0
30.	Katolički bogoslovni fakultet	28	15	43	0	0	0	0	0	0	0	0	0	30	15	45	0	0	0
VII.	Umjetničke akademije	14	22	36	1	1	2	0	0	0	0	0	0	0	0	0	0	0	0
31.	Akademija dramske umjetnosti	0	0	0	0	0	0	0	0	0	0	0	0	0	0	0	0	0	0
32.	Akademija likovnih umjetnosti	14	22	36	1	1	2	0	0	0	0	0	0	0	0	0	0	0	0
33.	Muzička akademija	0	0	0	0	0	0	0	0	0	0	0	0	0	0	0	0	0	0
VIII.	Ostali	0	0	0	0	0	0	0	0	0	0	0	0	0	0	0	0	0	0
34.	Teološki fakultet Matija Vlačić Ilirik	0	0	0	0	0	0	0	0	0	0	0	0	0	0	0	0	0	0
IX.	Centar za poslijediplomske studije	17	27	44	1	0	1	1	0	1	0	0	1	0	0	0	0	0	0
	UKUPNO	1707	1918	3625	50	41	91	32	22	54	22	6	28	110	99	209	6	7	13

Tablica 10. Poslijediplomski doktorski studij - doktorirani znanstveni novaci i doktorati dodijeljeni inozemnim studentima te pokrenuti i završeni međunarodni dvojni doktorati

Red. br.	Sastavnice Sveučilišta u Zagrebu	doktorirani znanstveni novaci			doktorati dodijeljeni inozemnim studentima			pokrenuti međunarodni dvojni doktorati (cotutelle de these)			završeni međunarodni dvojni doktorati (cotutelle de these)		
		M	Ž	Ukp.	M	Ž	Ukp.	M	Ž	Ukp.	M	Ž	Ukp.
I.	Područje prirodnih znanosti	28	28	56	1	0	1	0	1	1	1	0	1
1.	Prirodoslovno matematički fakultet	28	28	56	1	0	1	0	1	1	1	0	1
II.	Područje tehničkih znanosti	171	33	204	6	1	7	0	0	0	0	0	0
2.	Arhitektonski fakultet	1	1	2	0	0	0	0	0	0	0	0	0
3.	Fakultet elektrotehnike i računarstva	10	2	12	1	1	2	0	0	0	0	0	0
4.	Fakultet kemijskog inženjerstva i tehnologije	2	5	7	0	0	0	0	0	0	0	0	0
5.	Fakultet prometnih znanosti	152	22	174	2	0	2	0	0	0	0	0	0
6.	Fakultet strojarstva i brodogradnje	3	1	4	3	0	3	0	0	0	0	0	0
7.	Geodetski fakultet	0	0	0	0	0	0	0	0	0	0	0	0
8.	Geotehnički fakultet	0	0	0	0	0	0	0	0	0	0	0	0
9.	Građevinski fakultet	0	2	2	0	0	0	0	0	0	0	0	0
10.	Grafički fakultet	1	0	1	0	0	0	0	0	0	0	0	0
11.	Metalski fakultet	0	0	0	0	0	0	0	0	0	0	0	0
12.	Rudarsko - geološko - naftni fakultet	2	0	2	0	0	0	0	0	0	0	0	0
13.	Tekstilno - tehnološki fakultet	0	0	0	0	0	0	0	0	0	0	0	0
III.	Područje biomedicine i zdravstva	13	16	29	0	1	1	0	0	0	0	0	0
14.	Farmaceutsko - biokemijski fakultet	2	1	3	0	0	0	0	0	0	0	0	0
15.	Medicinski fakultet	8	12	20	0	1	1	0	0	0	0	0	0
16.	Stomatološki fakultet	0	2	2	0	0	0	0	0	0	0	0	0
17.	Veterinarski fakultet	3	1	4	0	0	0	0	0	0	0	0	0
IV.	Područje biotehničkih znanosti	4	8	12	2	0	2	0	0	0	0	0	0
18.	Agronomski fakultet	3	6	9	2	0	2	0	0	0	0	0	0
19.	Prehrambeno - biotehnološki fakultet	0	1	1	0	0	0	0	0	0	0	0	0
20.	Šumarski fakultet	1	1	2	0	0	0	0	0	0	0	0	0
V.	Područje društvenih znanosti	6	10	16	0	1	1	0	0	0	0	0	0
21.	Edukacijsko - rehabilitacijski fakultet	0	4	4	0	1	1	0	0	0	0	0	0
22.	Ekonomski fakultet	3	2	5	0	0	0	0	0	0	0	0	0
23.	Fakultet organizacije i informatike	0	0	0	0	0	0	0	0	0	0	0	0
24.	Fakultet političkih znanosti	2	3	5	0	0	0	0	0	0	0	0	0
25.	Kineziološki fakultet	1	1	2	0	0	0	0	0	0	0	0	0
26.	Pravni fakultet	0	0	0	0	0	0	0	0	0	0	0	0
27.	Učiteljski fakultet	0	0	0	0	0	0	0	0	0	0	0	0
VI.	Područje humanističkih znanosti	13	22	35	1	0	1	0	0	3	1	0	1
28.	Filozofski fakultet	5	14	19	1	0	1	0	0	3	1	0	1
29.	Hrvatski studiji (sa FF DI)	8	7	15	0	0	0	0	0	0	0	0	0
30.	Katolički bogoslovni fakultet	0	1	1	0	0	0	0	0	0	0	0	0
VII.	Umjetničke akademije	0	0	0	0	0	0	0	0	0	0	0	0
31.	Akademija dramske umjetnosti	0	0	0	0	0	0	0	0	0	0	0	0
32.	Akademija likovnih umjetnosti	0	0	0	0	0	0	0	0	0	0	0	0
33.	Muzička akademija	0	0	0	0	0	0	0	0	0	0	0	0
VIII.	Ostali	0	0	0	0	0	0	0	0	0	0	0	0
34.	Teološki fakultet Matija Vlačić Ilirik	0	0	0	0	0	0	0	0	0	0	0	0
IX.	Centar za poslijediplomske studije	0	2	2	0	0	0	0	0	0	0	0	0
	UKUPNO	235	119	354	10	3	13	0	4	4	2	0	2

Tablica 11. Zaposlenici na sastavnica i vanjski suradnici - po zvanjima, radnom vremenu i načinu financiranja

Red. br.	Zvanje / naziv radnog mjesta	PV broj izvršitelja	NV broj izvršitelja	KO broj izvršitelja	Ukupno zaposlenici	FZ		Ukupno vanjski suradnici	FVS		Ukp. zaposlenici+ Ukp. vanjski suradnici
						Državni proračun	Vlastita sredstva		Državni proračun	Vlastita sredstva	
I.	NASTAVNICI I SURADNICI U NASTAVI	4967	127	372	5466	5390	76	1714	1.619	95	7180
I.I.	Znanstveno-nastavna zvanja	2493	69	305	2867	2855	12	656	608	48	3523
1.	Redoviti profesor/t	587	19	37	643	639	4	120	118	2	763
2.	Redoviti profesor/p	443	9	77	529	529	0	152	139	13	681
3.	Izvanredni profesor	652	21	100	773	769	4	181	166	15	954
4.	Docent	811	20	91	922	918	4	203	185	18	1125
I.II.	Nastavna zvanja	305	5	5	315	313	2	337	314	23	652
5.	Profesori visoke škole	3	0	0	3	3	0	5	5	0	8
6.	Viši predavač	160	2	0	162	162	0	82	79	3	244
7.	Predavač	59	3	5	67	66	1	200	180	20	267
8.	Viši lektor	48	0	0	48	48	0	3	3	0	51
9.	Lektor	17	0	0	17	16	1	33	33	0	50
10.	Viši umjetnički suradnik	11	0	0	11	11	0	1	1	0	12
11.	Umjetnički suradnik	7	0	0	7	7	0	13	13	0	20
I.III.	Suradnička zvanja	651	37	59	747	735	12	366	345	21	1113
12.	Viši asistent	174	11	38	223	220	3	52	47	5	275
13.	Asistent	477	26	21	524	515	9	314	298	16	838
I.IV.	Stručna zvanja (u znan. i vis. obrazovanju)	182	1	3	186	172	14	255	252	3	441
14.	Stručni savjetnik	20	0	0	20	20	0	0	0	0	20
15.	Viši stručni suradnik	13	0	0	13	13	0	0	0	0	13
16.	Stručni suradnik	149	1	3	153	139	14	255	252	3	408
I.V.	Znanstvena zvanja	16	15	0	31	29	2	99	99	0	130
17.	Znanstveni savjetnik	6	8	0	14	14	0	38	38	0	52
18.	Viši znanstveni suradnik	3	5	0	8	8	0	24	24	0	32
19.	Znanstveni suradnik	7	2	0	9	7	2	37	37	0	46
I.VI.	Znanstveni novaci	1320	0	0	1320	1.286	34	1	1	0	1321
20.	Znanstveni novak - viši asistent	440	0	0	440	438	2	0	0	0	440
21.	Znanstveni novak - asistent	880	0	0	880	848	32	1	1	0	881
II.	OSTALI ZAPOSLENICI U NASTAVI	557	2	51	610	605	5	13	0	13	623
22.	Radno mjesto I. vrste - viši korepetitor	0	0	0	0	0	0	0	0	0	0
23.	Radno mjesto I. vrste - korepetitor	0	0	0	0	0	0	0	0	0	0
24.	Radno mjesto I. vrste - diplomirani knjižničar	75	2	0	77	77	0	0	0	0	77
25.	Radno mjesto II. vrste - knjižničar	20	0	0	20	20	0	0	0	0	20
26.	Radno mjesto III. vrste - pomoćni knjižničar	23	0	0	23	23	0	0	0	0	23
27.	Radno mjesto II. vrste - viši tehničar	80	0	7	87	87	0	3	0	3	90
28.	Radno mjesto II. vrste - viši laborant	45	0	0	45	44	1	0	0	0	45
29.	Radno mjesto III. vrste - tehnički suradnik	252	0	23	275	271	4	8	0	8	283
30.	Radno mjesto III. vrste - laborant	62	0	21	83	83	0	2	0	2	85
I. + II.	UKUPNO	5524	129	423	6076	5995	81	1727	1.619	108	7803

Red. br.	Zvanje / naziv radnog mjesta	PV broj izvršitelja	NV broj izvršitelja	KO broj izvršitelja	Ukupno zaposlenici	FZ		Ukp. vanjski suradnici	FVS		Ukp. zaposlenici+ Ukp. vanjski suradnici
						Državni proračun	Vlastita sredstva		Državni proračun	Vlastita sredstva	
III.	SLUŽBENICI I NAMJEŠTENICI**	1957	10	22	1989	1.891	98	25	0	25	2014
III.I.	Službenici	1017	8	14	1039	951	88	22	0	22	1061
31.	Položaj I. vrste	179	1	0	180	174	6	0	0	0	180
32.	Položaj II. vrste	125	0	11	136	135	1	0	0	0	136
33.	Položaj III. vrste	115	1	0	116	112	4	0	0	0	116
34.	Radna mjesta I. vrste	190	4	2	196	149	47	1	0	1	197
35.	Radna mjesta II. vrste	101	1	0	102	101	1	4	0	4	106
36.	Radna mjesta III. vrste	307	1	1	309	280	29	17	0	17	326
III.II.	Namještenici	940	2	8	950	940	10	3	0	3	953
37.	Položaj II. vrste	20	0	0	20	20	0	0	0	0	20
38.	Položaj III. vrste	44	0	0	44	44	0	0	0	0	44
39.	Radna mjesta II. vrste	27	0	0	27	27	0	0	0	0	27
40.	Radna mjesta III. vrste	275	0	0	275	272	3	0	0	0	275
41.	Radna mjesta IV. vrste	574	2	8	584	577	7	3	0	3	587
I.+II.+III.	SVEUKUPNO	7481	139	445	8065	7886	179	1752	1.619	133	9817

Legenda: PV = puno radno vrijeme, NV = nepuno radno vrijeme, KO = kumulativni radni odnos, FZ = financiranje zaposlenika, FVS = financiranje vanjskih suradnika

Ukupno zaposlenici i vanjski suradnici



Slika 5. Grafčki prikaz odnosa zaposlenika i vanjskih suradnika na Sveučilištu u Zagrebu

Tablica 12. Zaposlenici na sastavnica i vanjski suradnici - prikaz skupnih zvanja po sastavnica

Red. br.	Sastavnice Sveučilišta u Zagrebu	NASTAVNICI I SURADNICI U NASTAVI						OSTALI ZAPOSLENICI U NASTAVI			Službenici	Namještenici	UKUPNO
		Znanst. - nast. zvanja	Nastavna zvanja	Suradnička zvanja	Stručna zvanja	Znanstvena zvanja	Znanstveni novaci	OSTALI ZAPOSLENICI U NASTAVI	Službenici	Namještenici			
I.	Područje prirodnih znanosti	301	24	65	34	54	189	50	109	80	886		
1.	Prirodoslovno matematički fakultet	301	24	65	34	54	189	50	109	80	886		
II.	Područje tehničkih znanosti	865	141	386	97	8	382	114	310	315	2588		
2.	Arhitektonski fakultet	102	44	18	1	0	13	0	53	20	251		
3.	Fakultet elektrotehnike i računarstva	177	3	40	18	0	131	0	21	105	495		
4.	Fakultet kemijskog inženjerstva i tehnologije	71	5	16	5	0	52	18	22	21	210		
5.	Fakultet prometnih znanosti	63	21	56	25	1	10	11	28	21	236		
6.	Fakultet strojarstva i brodogradnje	144	18	87	8	1	80	47	74	50	509		
7.	Geodetski fakultet	27	3	21	4	6	14	5	18	9	107		
8.	Geotehnički fakultet	33	4	7	12	0	5	0	14	4	79		
9.	Građevinski fakultet	68	11	27	5	0	35	11	31	30	218		
10.	Grafički fakultet	33	6	30	1	0	6	1	12	6	95		
11.	Metalarški fakultet	23	4	0	1	0	2	4	9	3	46		
12.	Rudarsko - geološko - naftni fakultet	66	4	21	4	0	14	12	24	14	159		
13.	Tekstilno - tehnološki fakultet	58	18	33	13	0	20	5	4	32	183		
III.	Područje biomedicine i zdravstva	694	54	134	29	7	197	286	139	210	1690		
14.	Farmaceutsko - biokemijski fakultet	60	1	1	12	0	21	17	21	26	159		
15.	Medicinski fakultet	319	49	78	4	3	114	128	32	108	835		
16.	Stomatološki fakultet	147	2	33	0	0	28	80	60	15	365		
17.	Veterinarski fakultet	108	2	22	13	4	34	61	26	61	331		
IV.	Područje biotehničkih znanosti	383	14	146	44	29	157	80	116	121	1090		
18.	Agronomski fakultet	171	3	60	32	0	66	45	55	68	500		
19.	Prehrambeno - biotehnički fakultet	130	5	64	2	28	56	23	36	17	361		
20.	Šumarski fakultet	82	6	22	10	1	35	12	25	36	229		
V.	Područje društvenih znanosti	496	179	191	158	7	189	32	212	138	1602		
21.	Edukacijsko - rehabilitacijski fakultet	76	17	6	3	0	20	6	9	6	138		
22.	Ekonomski fakultet	116	16	56	0	0	64	10	72	48	382		
23.	Fakultet organizacije i informatike	46	7	30	12	0	16	2	13	8	134		
24.	Fakultet političkih znanosti	55	9	0	31	0	26	3	16	10	150		
25.	Kineziološki fakultet	43	19	15	94	0	22	1	26	21	241		
26.	Pravni fakultet	91	7	55	0	0	25	11	40	24	253		
27.	Učiteljski fakultet	69	104	29	18	7	16	4	36	21	304		
VI.	Područje humanističkih znanosti	515	146	142	72	25	225	57	117	50	1349		
28.	Filozofski fakultet	309	119	39	66	21	187	52	80	40	913		
29.	Hrvatski studij (sa FFD)	144	11	80	6	0	29	0	16	4	290		
30.	Katolički bogoslovni fakultet	62	16	23	0	4	9	5	21	6	146		
VII.	Umjetničke akademije	319	78	79	7	0	2	4	55	39	583		
31.	Akademija dramske umjetnosti	103	8	33	1	0	7	0	17	7	171		
32.	Akademija likovnih umjetnosti	83	9	28	6	0	0	1	23	20	170		
33.	Muzička akademija	133	61	18	0	0	0	3	15	12	242		
VIII.	Ostali	10	16	0	0	0	0	0	3	0	29		
34.	Teološki fakultet Matija Vlačić Ilirik	10	16	0	0	0	0	0	3	0	29		
	UKUPNO	3523	682	1113	441	130	1321	623	1061	953	9817		

Tablica 12. a Nastavnici i suradnici u nastavi po zvanjima - zaposlenici i vanjski suradnici

Red. br.	Sastavnice Sveučilišta u Zagrebu	Znanstveno-nastavna zvanja					Nastavna zvanja					Surad. zv.					Stručna zvanja				Znanstvena zvanja				Znanstveni novaci		UKUPNO
		Red. prof. (trajno zv.)	Red. prof. (priv. izb.)	Izv. prof.	Doc.	Prof. vis. šk.	Viši pred.	Pred.	Viši lekt.	Lekt.	Viši umj. surad.	Umj. surad.	Viši asist.	Asist.	Struč. savjet.	Viši struč. surad.	Struč. surad.	Znanst. savjet.	Viši zn. surad.	Zn. surad.	Zn. nov. - viši asist.	Zn. nov. - asistent					
I.	Područje prirodnih znanosti	69	40	88	104	2	15	7	0	0	0	0	0	0	17	48	13	3	18	18	14	22	69	100	647		
1.	Priručno matematički fakultet	69	40	88	104	2	15	7	0	0	0	0	0	17	48	13	3	18	18	14	22	69	100	647			
II.	Područje tehničkih znanosti	226	150	226	263	2	81	56	0	0	0	0	0	57	299	1	0	96	4	1	3	129	253	1849			
2.	Arhitektonski fakultet	20	18	31	33	0	24	20	0	0	0	0	0	4	14	0	0	0	0	0	0	0	4	9	178		
3.	Fakultet elektrotehnike i računarstva	50	35	43	49	0	2	1	0	0	0	0	0	15	25	0	0	18	0	0	0	44	87	369			
4.	Fakultet kemijskog inženjerstva i tehnologije	16	14	22	19	0	3	2	0	0	0	0	0	0	16	0	0	5	0	0	0	24	28	149			
5.	Fakultet prometnih znanosti	17	3	17	26	0	12	9	0	0	0	0	0	7	49	0	0	25	0	1	0	0	10	176			
6.	Fakultet strojarstva i brodogradnje	38	27	38	41	1	12	5	0	0	0	0	0	5	82	0	0	8	0	0	1	26	54	338			
7.	Geodetski fakultet	8	5	8	6	0	3	0	0	0	0	0	0	7	14	0	0	4	4	0	2	2	12	75			
8.	Geotehnički fakultet	6	3	7	17	0	2	2	0	0	0	0	0	2	5	0	0	12	0	0	0	1	4	61			
9.	Građevinski fakultet	19	13	21	15	0	6	5	0	0	0	0	0	1	26	0	0	5	0	0	0	12	23	146			
10.	Grafički fakultet	5	6	12	10	0	2	4	0	0	0	0	0	9	21	0	0	1	0	0	0	2	4	76			
11.	Metalurški fakultet	7	3	3	10	0	2	2	0	0	0	0	0	0	0	0	0	0	0	0	0	0	2	30			
12.	Rudarsko - geološko - naftni fakultet	18	10	16	22	0	2	2	0	0	0	0	0	2	19	0	0	4	0	0	0	1	13	109			
13.	Tekstilno - tehnološki fakultet	22	13	8	15	1	11	6	0	0	0	0	0	5	28	0	0	13	0	0	0	13	7	142			
III.	Područje biomedicine i zdravstva	108	136	187	203	0	8	46	0	0	0	0	0	65	69	4	8	17	2	2	3	62	135	1055			
14.	Farmaceutsko - biokemijski fakultet	15	5	14	26	0	1	0	0	0	0	0	0	0	1	4	8	0	0	0	0	8	13	95			
15.	Medicinski fakultet	34	79	100	106	0	3	46	0	0	0	0	0	44	34	0	0	4	1	1	1	33	81	567			
16.	Stomatološki fakultet	28	32	44	43	0	2	0	0	0	0	0	0	14	19	0	0	0	0	0	0	9	19	210			
17.	Veterinarski fakultet	31	20	29	28	0	2	0	0	0	0	0	0	7	15	0	0	13	1	1	2	12	22	183			
IV.	Područje biotehničkih znanosti	71	81	114	117	0	7	6	0	1	0	0	0	34	112	2	0	42	14	10	5	41	116	773			
18.	Agronomski fakultet	25	44	48	54	0	2	1	0	0	0	0	0	10	50	0	0	32	0	0	0	17	49	332			
19.	Prehrambeno - biotehnički fakultet	35	11	44	40	0	3	1	0	1	0	0	0	17	47	2	0	14	10	4	0	15	41	285			
20.	Šumarski fakultet	11	26	22	23	0	2	4	0	0	0	0	0	7	15	0	0	10	0	0	1	9	26	156			
V.	Područje društvenih znanosti	118	102	102	174	3	88	87	0	1	0	0	0	58	133	0	2	156	0	2	5	56	133	1220			
21.	Edukacijsko - rehabilitacijski fakultet	19	15	16	26	0	10	7	0	0	0	0	0	2	4	0	0	3	0	0	0	12	8	122			
22.	Ekonomski fakultet	47	25	21	23	0	13	3	0	0	0	0	0	25	31	0	0	0	0	0	0	14	50	252			
23.	Fakultet organizacije i informatike	6	10	10	20	1	4	2	0	0	0	0	0	5	25	0	2	10	0	0	0	1	15	111			
24.	Fakultet političkih znanosti	10	14	7	24	0	4	4	0	1	0	0	0	0	0	0	0	31	0	0	0	7	19	121			
25.	Kineziološki fakultet	10	10	12	11	0	12	7	0	0	0	0	0	8	7	0	0	94	0	0	0	16	6	193			
26.	Pravni fakultet	17	20	21	33	0	3	4	0	0	0	0	0	10	45	0	0	0	0	0	0	5	20	178			
27.	Učiteljski fakultet	9	8	15	37	2	42	60	0	0	0	0	0	8	21	0	0	18	0	2	5	1	15	243			
VI.	Područje humanističkih znanosti	105	110	135	165	0	29	18	51	46	0	0	0	37	105	0	0	72	14	3	8	83	142	1125			
28.	Filozofski fakultet	88	58	71	92	0	17	5	51	46	0	0	0	20	19	0	0	66	11	3	7	78	109	741			
29.	Hrvatski studiji (sa FFD)	11	42	40	51	0	3	6	0	2	0	0	0	5	75	0	0	6	0	0	0	3	26	270			
30.	Katolički bogoslovni fakultet	6	10	24	22	0	9	7	0	0	0	0	0	12	11	0	0	0	3	0	1	2	7	114			
VII.	Umjetničke akademije	62	62	99	96	1	16	29	0	0	12	20	7	72	0	0	0	7	0	0	0	0	2	485			
31.	Akademija dramske umjetnosti	18	18	31	36	1	1	5	0	0	1	1	1	32	0	0	1	0	0	0	0	0	2	147			
32.	Akademija likovnih umjetnosti	14	17	27	25	0	1	4	0	0	4	6	22	0	0	0	6	0	0	0	0	0	0	126			
33.	Muzička akademija	30	27	41	35	0	14	20	0	12	15	0	18	0	0	0	0	0	0	0	0	0	0	212			
VIII.	Ostali	4	0	3	3	0	0	16	0	0	0	0	0	0	0	0	0	0	0	0	0	0	0	26			
34.	Teološki fakultet Marija Vlačić Ilirik	4	0	3	3	0	0	16	0	0	0	0	0	0	0	0	0	0	0	0	0	0	0	26			
	UKUPNO	763	681	954	1125	8	244	267	51	50	12	20	275	838	20	13	408	52	32	46	440	881	7180				

Tablica 12. b. Ostali zaposlenici u nastavi po radnim mjestima - zaposlenici i vanjski suradnici

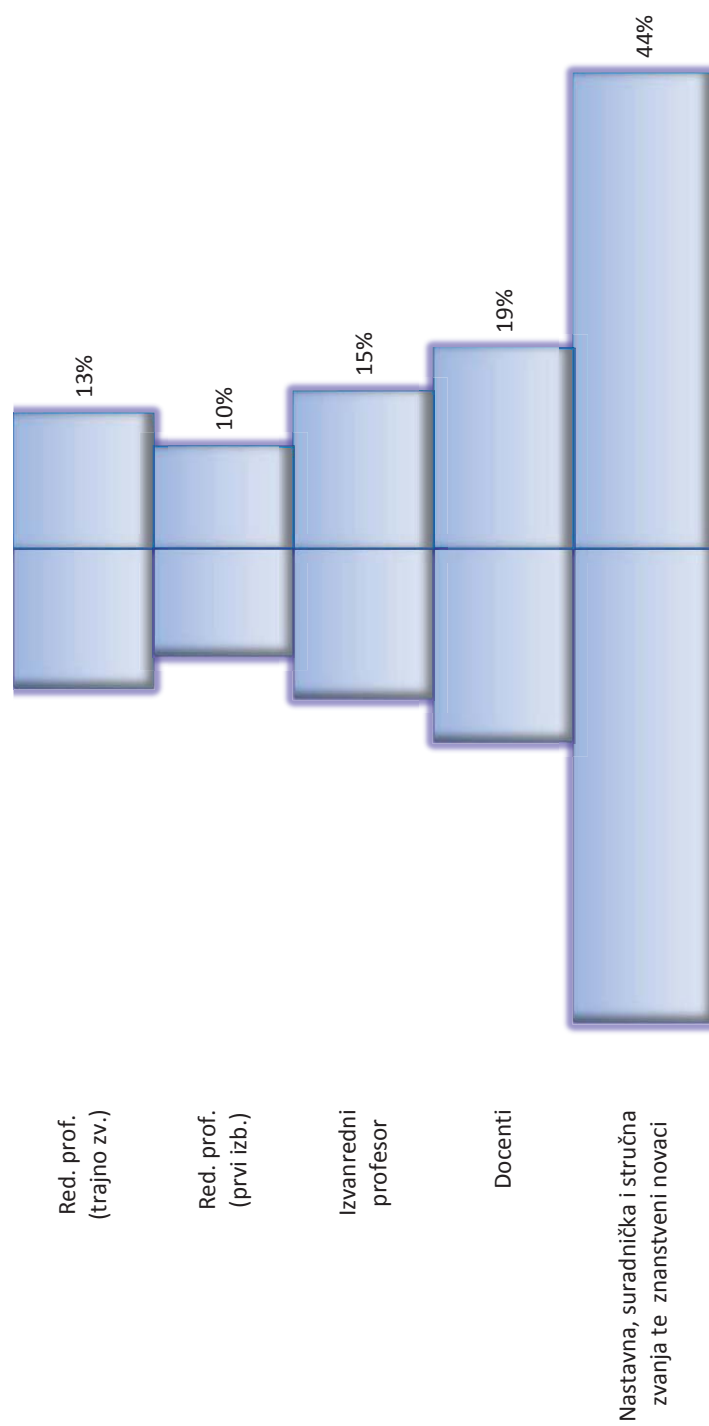
Red. br.	Sastavnice Sveučilišta u Zagrebu	Rad. mj. I. vrste - viši korepetitor	Rad. mj. I. vrste - korepetitor	Rad. mj. I. vrste - dipl. knjižničar	Rad. mj. II. vrste - knjižničar	Rad. mj. III. vrste - pom. knjižničar	Rad. mj. II. vrste - viši tehničar	Rad. mj. II. vrste - viši laborant	Rad. mj. III. vrste - teh. suradnik	Rad. mj. III. vrste - laborant	UKUPNO
I.	Područje prirodnih znanosti	0	0	2	1	0	19	2	25	1	50
1.	Prirodoslovno matematički fakultet	0	0	2	1	0	19	2	25	1	50
II.	Područje tehničkih znanosti	0	0	8	4	1	23	6	61	11	114
2.	Arhitektonski fakultet	0	0	0	0	0	0	0	0	0	0
3.	Fakultet elektrotehnike i računarstva	0	0	0	0	0	0	0	0	0	0
4.	Fakultet kemijskog inženjerstva i tehnologije	0	0	1	0	0	3	0	14	0	18
5.	Fakultet prometnih znanosti	0	0	0	1	0	6	0	4	0	11
6.	Fakultet strojarstva i brodogradnje	0	0	2	1	1	7	4	26	6	47
7.	Geodetski fakultet	0	0	0	0	0	2	0	2	1	5
8.	Geotehnički fakultet	0	0	0	0	0	0	0	0	0	0
9.	Građevinski fakultet	0	0	2	1	0	1	2	2	3	11
10.	Grafički fakultet	0	0	1	0	0	0	0	0	0	1
11.	Metarški fakultet	0	0	0	0	0	0	0	4	0	4
12.	Rudarsko - geološko - naftni fakultet	0	0	1	1	0	3	0	6	1	12
13.	Tekstilno - tehnološki fakultet	0	0	1	0	0	1	0	3	0	5
III.	Područje biomedicine i zdravstva	0	0	7	4	1	36	36	131	71	286
14.	Farmaceutsko - biokemijski fakultet	0	0	0	0	0	4	0	13	0	17
15.	Medicinski fakultet	0	0	4	3	1	14	27	49	30	128
16.	Stomatološki fakultet	0	0	1	1	0	10	0	44	24	80
17.	Veterinarski fakultet	0	0	2	0	0	8	9	25	17	61
IV.	Područje biotehničkih znanosti	0	0	8	1	0	11	1	58	1	80
18.	Agrononski fakultet	0	0	6	0	0	3	1	35	0	45
19.	Prehrambeno - biotehniološki fakultet	0	0	1	1	0	4	0	17	0	23
20.	Šumarski fakultet	0	0	1	0	0	4	0	6	1	12
V.	Područje društvenih znanosti	0	0	19	8	4	0	0	0	1	32
21.	Edukacijsko - rehabilitacijski fakultet	0	0	1	0	0	0	0	0	0	1
22.	Ekonomski fakultet	0	0	6	4	0	0	0	0	0	10
23.	Fakultet organizacije i informatike	0	0	1	1	0	0	0	0	0	2
24.	Fakultet političkih znanosti	0	0	2	0	0	1	0	0	0	3
25.	Kneziološki fakultet	0	0	0	0	0	0	0	0	1	1
26.	Pravni fakultet	0	0	7	1	0	3	0	0	0	11
27.	Učiteljski fakultet	0	0	2	2	0	0	0	0	0	4
VI.	Područje humanističkih znanosti	0	0	29	2	17	1	0	8	0	57
28.	Filozofski fakultet	0	0	25	1	17	1	0	8	0	52
29.	Hrvatski studiji (sa FFD)	0	0	0	0	0	0	0	0	0	0
30.	Katolički bogoslovni fakultet	0	0	4	1	0	0	0	0	0	5
VII.	Umjetničke akademije	0	0	4	0	0	0	0	0	0	4
31.	Akademija dramske umjetnosti	0	0	0	0	0	0	0	0	0	0
32.	Akademija likovnih umjetnosti	0	0	1	0	0	0	0	0	0	1
33.	Muzička akademija	0	0	3	0	0	0	0	0	0	3
VIII.	Ostali	0	0	0	0	0	0	0	0	0	0
34.	Teološki fakultet Matija Vlačić Ilirik	0	0	0	0	0	0	0	0	0	0
	UKUPNO	0	0	77	20	23	90	45	283	85	623

Tablica 13. Zaposlenici na sastavnica - prikaz skupnih zvanja po sastavnica

Red. br.	Sastavnice Sveučilišta u Zagrebu	NASTAVNICI I SURADNICI U NASTAVI							OSTALI ZAPOSLENICI U NASTAVI	Službenici	Namještenici	UKUPNO
		Znanst. - nast. zvanja	Nastavna zvanja	Suradnička zvanja	Stručna zvanja	Znanstvena zvanja	Znanstveni novaci					
I.	Područje prirodnih znanosti	240	12	13	31	3	189	50	109	80	707	
1.	Prirodoslovno matematički fakultet	240	12	13	31	3	189	50	109	80	707	
II.	Područje tehničkih znanosti	743	89	239	47	6	382	114	310	315	2245	
2.	Arhitektonski fakultet	68	31	8	0	0	13	0	53	20	193	
3.	Fakultet elektrotehnike i računarstva	165	0	24	3	0	131	0	21	105	449	
4.	Fakultet kemijskog inženjerstva i tehnologije	63	5	14	4	0	52	18	22	21	199	
5.	Fakultet prometnih znanosti	52	15	46	0	0	10	11	28	21	183	
6.	Fakultet strojarstva i brodogradnje	128	9	38	8	0	80	47	74	50	434	
7.	Geodetski fakultet	27	3	21	4	6	14	5	18	9	107	
8.	Geotehnički fakultet	20	4	3	12	0	5	0	14	4	62	
9.	Građevinski fakultet	62	5	18	2	0	35	11	31	30	194	
10.	Grafički fakultet	30	5	27	1	0	6	1	12	6	88	
11.	Metalarški fakultet	22	1	0	4	0	2	4	9	3	42	
12.	Rudarsko - geološko - naftni fakultet	58	3	21	4	0	14	12	24	14	150	
13.	Tekstilno - tehnološki fakultet	48	8	19	8	0	20	5	4	32	144	
III.	Područje biomedicine i zdravstva	581	9	122	29	7	197	273	117	207	1542	
14.	Farmaceutsko - biokemijski fakultet	60	1	1	12	0	21	17	21	26	159	
15.	Medicinski fakultet	307	4	78	4	3	114	128	32	108	778	
16.	Stomatološki fakultet	107	2	21	0	0	28	67	38	12	275	
17.	Veterinarski fakultet	107	2	22	13	4	34	61	26	61	330	
IV.	Područje biotehničkih znanosti	300	9	110	44	14	156	80	116	121	950	
18.	Agronomski fakultet	129	3	49	32	0	66	45	55	68	447	
19.	Prehrambeno - biotehnički fakultet	107	5	44	2	14	56	23	36	17	304	
20.	Šumarski fakultet	64	1	17	10	0	34	12	25	36	199	
V.	Područje društvenih znanosti	435	76	186	18	0	189	32	212	138	1286	
21.	Edukacijsko - rehabilitacijski fakultet	46	3	6	3	0	20	1	9	6	94	
22.	Ekonomski fakultet	116	16	56	0	0	64	10	72	48	382	
23.	Fakultet organizacije i informatike	38	6	30	12	0	16	2	13	8	125	
24.	Fakultet političkih znanosti	44	5	0	1	0	26	3	16	10	105	
25.	Kineziološki fakultet	39	5	15	2	0	22	1	26	21	131	
26.	Pravni fakultet	91	7	55	0	0	25	11	40	24	253	
27.	Učiteljski fakultet	61	34	24	0	0	16	4	36	21	196	
VI.	Područje humanističkih znanosti	343	94	49	11	1	225	57	117	50	947	
28.	Filozofski fakultet	269	81	35	5	1	187	52	80	40	750	
29.	Hrvatski studij (sa FFD)	28	2	0	6	0	29	0	16	4	85	
30.	Katolički bogoslovni fakultet	46	11	14	0	0	9	5	21	6	112	
VII.	Umjetničke akademije	215	26	28	6	0	2	4	55	39	375	
31.	Akademija dramske umjetnosti	68	1	6	0	0	7	0	17	7	101	
32.	Akademija likovnih umjetnosti	62	1	16	6	0	0	1	23	20	129	
33.	Muzička akademija	85	24	6	0	0	0	3	15	12	145	
VIII.	Ostali	10	0	0	0	0	0	0	3	0	13	
34.	Teološki fakultet Matija Vlačić Ilirik	10	0	0	0	0	0	0	3	0	13	
	UKUPNO	2887	315	747	186	31	1320	610	1039	950	8065	

Tablica 13. a1 Nastavnici i suradnici u nastavi po zvanjima - samo zaposlenici (u postotcima)

Red. br.	Sastavnice Sveučilišta u Zagrebu	Znanstveno-nastavna zvanja					Nastavna zvanja					Surad. zv.					Stručna zvanja					Znanstvena zvanja			Znanstveni novaci		UKUPNO
		Red. prof. (trajno zv.)	Red. prof. (prvi izb.)	Izv. prof.	Doc.	Prof. vis. šk.	Viši pred.	Pred.	Viši lekt.	Lekt.	Viši umj. surad.	Umj. surad.	Viši asist.	Asist.	Struč. savjet.	Viši struč. surad.	Struč. savjet. surad.	Viši zn. surad.	Zn. savjet.	Zn. surad.	Zn. surad.	Zn. nov. - asistent	Zn. nov. - viši asist.				
I.	Područje prirodnih znanosti	12%	6%	15%	18%	0%	2%	0%	0%	0%	0%	0%	1%	3%	1%	3%	0%	0%	0%	0%	0%	15%	21%	100%			
1.	Prirodoslovno matematički fakultet	12%	6%	15%	18%	0%	2%	0%	0%	0%	0%	0%	1%	3%	1%	3%	0%	0%	0%	0%	0%	15%	21%	100%			
II.	Područje tehničkih znanosti	13%	8%	13%	17%	0%	4%	3%	0%	0%	0%	0%	3%	14%	0%	5%	0%	0%	0%	0%	0%	6%	13%	100%			
2.	Arhitektonski fakultet	10%	9%	18%	20%	0%	13%	13%	0%	0%	0%	0%	4%	0%	0%	0%	0%	0%	0%	0%	0%	3%	8%	100%			
3.	Fakultet elektrotehnike i računarstva	14%	10%	12%	15%	0%	0%	0%	0%	0%	0%	0%	6%	0%	0%	0%	1%	0%	0%	0%	0%	14%	27%	100%			
4.	Fakultet kemijskog inženjerstva i tehnologije	10%	10%	14%	11%	0%	2%	1%	0%	0%	0%	0%	10%	0%	0%	0%	3%	0%	0%	0%	0%	17%	20%	100%			
5.	Fakultet prometnih znanosti	11%	2%	12%	17%	0%	8%	4%	0%	0%	0%	0%	33%	0%	0%	0%	0%	0%	0%	0%	0%	0%	8%	100%			
6.	Fakultet strojarstva i brodogradnje	14%	8%	13%	14%	0%	3%	0%	0%	0%	0%	1%	13%	0%	0%	3%	0%	0%	0%	0%	0%	10%	21%	100%			
7.	Geodetski fakultet	11%	7%	11%	8%	0%	4%	0%	0%	0%	0%	9%	19%	0%	0%	5%	0%	3%	0%	0%	0%	3%	16%	100%			
8.	Geotehnički fakultet	2%	5%	14%	25%	0%	5%	5%	0%	0%	0%	2%	5%	0%	0%	27%	0%	0%	0%	0%	0%	2%	9%	100%			
9.	Građevinski fakultet	16%	11%	14%	11%	0%	3%	1%	0%	0%	0%	1%	14%	0%	0%	2%	0%	0%	0%	0%	0%	10%	19%	100%			
10.	Grafički fakultet	7%	7%	16%	13%	0%	3%	4%	0%	0%	0%	13%	26%	0%	0%	0%	0%	0%	0%	0%	0%	3%	6%	100%			
11.	Metaluški fakultet	27%	8%	12%	38%	0%	4%	4%	0%	0%	0%	0%	0%	4%	0%	0%	0%	0%	0%	0%	0%	0%	8%	100%			
12.	Rudarsko - geološko - naftni fakultet	16%	7%	14%	21%	0%	2%	1%	0%	0%	0%	2%	19%	0%	0%	4%	0%	0%	0%	0%	0%	1%	13%	100%			
13.	Tekstilno - tehnološki fakultet	17%	11%	7%	13%	0%	6%	2%	0%	0%	0%	4%	15%	0%	0%	8%	0%	0%	0%	0%	0%	13%	7%	100%			
III.	Područje biomedicine i zdravstva	13%	11%	17%	21%	0%	1%	0%	0%	0%	0%	5%	6%	1%	2%	0%	0%	0%	0%	0%	7%	13%	100%				
14.	Farmaceutsko - biokemijski fakultet	16%	5%	15%	27%	0%	1%	0%	0%	0%	0%	0%	1%	4%	8%	0%	0%	0%	0%	0%	0%	8%	14%	100%			
15.	Medicinski fakultet	6%	15%	19%	20%	0%	1%	0%	0%	0%	0%	9%	7%	0%	0%	1%	0%	0%	0%	0%	0%	6%	16%	100%			
16.	Stomatološki fakultet	15%	13%	21%	20%	0%	1%	0%	0%	0%	0%	6%	8%	0%	0%	0%	0%	0%	0%	0%	0%	6%	12%	100%			
17.	Veterinarski fakultet	17%	11%	15%	15%	0%	1%	0%	0%	0%	0%	4%	8%	0%	0%	7%	1%	1%	1%	1%	1%	7%	12%	100%			
IV.	Područje biotehničkih znanosti	7%	12%	14%	14%	0%	1%	0%	0%	0%	0%	4%	12%	0%	0%	6%	1%	1%	0%	0%	0%	7%	18%	100%			
18.	Agronomski fakultet	5%	13%	13%	15%	0%	1%	0%	0%	0%	0%	3%	15%	0%	0%	11%	0%	0%	0%	0%	0%	6%	18%	100%			
19.	Prihrambeno - biotehnički fakultet	12%	5%	15%	14%	0%	1%	0%	0%	0%	0%	6%	14%	1%	0%	0%	3%	2%	1%	1%	1%	7%	18%	100%			
20.	Šumarski fakultet	5%	18%	14%	13%	0%	1%	0%	0%	0%	0%	5%	9%	0%	0%	8%	0%	0%	0%	0%	0%	7%	20%	100%			
V.	Područje društvenih znanosti	11%	10%	10%	18%	0%	6%	2%	0%	0%	0%	13%	0%	0%	0%	2%	0%	0%	0%	0%	0%	8%	14%	100%			
21.	Edukacijski - rehabilitacijski fakultet	17%	15%	10%	17%	0%	3%	1%	0%	0%	0%	5%	5%	0%	0%	4%	0%	0%	0%	0%	0%	15%	10%	100%			
22.	Ekonomski fakultet	19%	10%	8%	9%	0%	5%	1%	0%	0%	10%	12%	0%	0%	0%	0%	0%	0%	0%	0%	0%	6%	20%	100%			
23.	Fakultet organizacije i informatike	6%	7%	9%	16%	1%	3%	2%	0%	0%	0%	5%	25%	0%	2%	10%	0%	0%	0%	0%	0%	1%	15%	100%			
24.	Fakultet političkih znanosti	11%	13%	9%	25%	0%	5%	1%	0%	0%	0%	0%	0%	0%	0%	1%	0%	0%	0%	0%	0%	9%	25%	100%			
25.	Kineziološki fakultet	10%	11%	13%	13%	0%	6%	0%	0%	0%	0%	10%	8%	0%	0%	2%	0%	0%	0%	0%	0%	19%	7%	100%			
26.	Pravni fakultet	10%	11%	12%	19%	0%	2%	2%	0%	0%	0%	6%	25%	0%	0%	0%	0%	0%	0%	0%	0%	3%	11%	100%			
27.	Učiteljski fakultet	6%	5%	10%	24%	1%	17%	7%	0%	0%	0%	4%	13%	0%	0%	0%	0%	0%	0%	0%	0%	1%	11%	100%			
VI.	Područje humanističkih znanosti	9%	7%	12%	21%	0%	5%	2%	3%	1%	0%	4%	4%	0%	0%	3%	0%	0%	0%	0%	0%	7%	23%	100%			
28.	Filozofski fakultet	14%	7%	11%	14%	0%	3%	0%	8%	3%	0%	3%	3%	0%	0%	1%	0%	0%	0%	0%	0%	13%	19%	100%			
29.	Hrvatski studiji (sa FFD)	6%	6%	6%	25%	0%	0%	3%	0%	0%	0%	0%	0%	0%	0%	0%	0%	0%	0%	0%	0%	5%	40%	100%			
30.	Katolički bogoslovni fakultet	6%	9%	19%	24%	0%	11%	3%	0%	0%	0%	9%	9%	0%	0%	0%	0%	0%	0%	0%	0%	3%	9%	100%			
VII.	Umjetničke akademije	13%	17%	25%	23%	0%	2%	1%	0%	0%	2%	9%	0%	0%	0%	2%	0%	0%	0%	0%	0%	0%	1%	100%			
31.	Akademija dramske umjetnosti	16%	17%	29%	27%	0%	0%	1%	0%	0%	0%	8%	0%	0%	0%	0%	0%	0%	0%	0%	0%	0%	3%	100%			
32.	Akademija likovnih umjetnosti	11%	16%	24%	22%	0%	1%	0%	0%	0%	0%	6%	13%	0%	0%	7%	0%	0%	0%	0%	0%	0%	0%	100%			
33.	Muzička akademija	14%	17%	23%	20%	0%	4%	1%	0%	0%	6%	0%	5%	0%	0%	0%	0%	0%	0%	0%	0%	0%	0%	100%			
VIII.	Ostali	40%	0%	30%	30%	0%	0%	0%	0%	0%	0%	0%	0%	0%	0%	0%	0%	0%	0%	0%	0%	0%	0%	100%			
34.	Teološki fakultet Matijašević	40%	0%	30%	30%	0%	0%	0%	0%	0%	0%	0%	0%	0%	0%	0%	0%	0%	0%	0%	0%	0%	0%	100%			
UKUPNO		13%	10%	15%	19%	0%	3%	2%	0%	0%	4%	10%	0%	0%	4%	0%	0%	0%	0%	0%	0%	6%	14%	100%			



Slika 6. Grafički prikaz raspodjele znanstveno - nastavnih, nastavnih, suradničkih i stručnih zvanja te znanstvenih novaka na Sveučilištu u Zagrebu

Tablica 13. b Ostali zaposlenici u nastavi po radnim mjestima - samo zaposlenici

Rad. br.	Sastavnice Sveučilišta u Zagrebu	Rad. mj. I. vrste - viši korepejtor	Rad. mj. I. vrste - korepejtor	Rad. mj. I. vrste - dipl. knjižničar	Rad. mj. II. vrste - knjižničar	Rad. mj. III. vrste - pom. knjižničar	Rad. mj. II. vrste - viši tehničar	Rad. mj. II. vrste - viši laborant	Rad. mj. III. vrste - teh. suradnik	Rad. mj. III. vrste - laborant	UKUPNO
I.	Područje prirodnih znanosti	0	0	2	1	0	19	2	25	1	50
1.	Prirodoslovno matematički fakultet	0	0	2	1	0	19	2	25	1	50
II.	Područje tehničkih znanosti	0	0	8	4	1	23	6	61	11	114
2.	Arhitektonski fakultet	0	0	0	0	0	0	0	0	0	0
3.	Fakultet elektrotehnike i računarstva	0	0	0	0	0	0	0	0	0	0
4.	Fakultet kemijskog inženjerstva i tehnologije	0	0	1	0	0	3	0	14	0	18
5.	Fakultet prometnih znanosti	0	0	0	1	0	6	0	4	0	11
6.	Fakultet strojarstva i brodogradnje	0	0	2	1	1	7	4	26	6	47
7.	Geodetski fakultet	0	0	0	0	0	2	0	2	1	5
8.	Geotehnički fakultet	0	0	0	0	0	0	0	0	0	0
9.	Građevinski fakultet	0	0	2	1	0	1	2	2	3	11
10.	Grafički fakultet	0	0	1	0	0	0	0	0	0	1
11.	Metallurški fakultet	0	0	0	0	0	0	0	4	0	4
12.	Rudarsko - geološko - naftni fakultet	0	0	1	1	0	3	0	6	1	12
13.	Tekstilno - tehnološki fakultet	0	0	1	0	0	1	0	3	0	5
III.	Područje biomedicine i zdravstva	0	0	7	4	1	33	36	123	69	273
14.	Farmaceutsko - biokemijski fakultet	0	0	0	0	0	4	0	13	0	17
15.	Medicinski fakultet	0	0	4	3	1	14	27	49	30	128
16.	Stomatološki fakultet	0	0	1	1	0	7	0	36	22	67
17.	Veterinarski fakultet	0	0	2	0	0	8	9	25	17	61
IV.	Područje biotehničkih znanosti	0	0	8	1	0	11	1	58	1	80
18.	Agronomski fakultet	0	0	6	0	0	3	1	35	0	45
19.	Prehrambeno - biotehnološki fakultet	0	0	1	1	0	4	0	17	0	23
20.	Šumarski fakultet	0	0	1	0	0	4	0	6	1	12
V.	Područje društvenih znanosti	0	0	19	8	4	0	0	0	1	32
21.	Edukacijsko - rehabilitacijski fakultet	0	0	1	0	0	0	0	0	0	1
22.	Ekonomski fakultet	0	0	6	4	0	0	0	0	0	10
23.	Fakultet organizacije i informatike	0	0	1	1	0	0	0	0	0	2
24.	Fakultet političkih znanosti	0	0	2	0	1	0	0	0	0	3
25.	Kineziološki fakultet	0	0	0	0	0	0	0	0	1	1
26.	Pravni fakultet	0	0	7	1	3	0	0	0	0	11
27.	Učiteljski fakultet	0	0	2	2	0	0	0	0	0	4
VI.	Područje humanističkih znanosti	0	0	29	2	17	1	0	8	0	57
28.	Filozofski fakultet	0	0	25	1	17	1	0	8	0	52
29.	Hrvatski studij (sa FFDI)	0	0	0	0	0	0	0	0	0	0
30.	Katolički bogoslovni fakultet	0	0	4	1	0	0	0	0	0	5
VII.	Umjetničke akademije	0	0	4	0	0	0	0	0	0	4
31.	Akademija dramske umjetnosti	0	0	0	0	0	0	0	0	0	0
32.	Akademija likovnih umjetnosti	0	0	1	0	0	0	0	0	0	1
33.	Muzička akademija	0	0	3	0	0	0	0	0	0	3
VIII.	Ostali	0	0	0	0	0	0	0	0	0	0
34.	Teološki fakultet Matija Vlačić Ilirik	0	0	0	0	0	0	0	0	0	0
UKUPNO		0	0	77	20	23	87	45	275	83	610

Tablica 13. c Službenici i namještenici prema položaju i radnom mjestu - samo zaposlenici

Red. br.	Sastavnice Sveučilišta u Zagrebu	Službenici						Namještenici						UKUPNO
		Položaj I. vrste	Položaj II. vrste	Položaj III. vrste	Rad. mj. I. vrste	Rad. mj. II. vrste	Rad. mj. III. vrste	Položaj II. vrste	Položaj III. vrste	Rad. mj. II. vrste	Rad. mj. III. vrste	Rad. mj. IV. vrste	UKUPNO	
I.	Područje prirodnih znanosti	31	15	28	15	10	10	0	1	0	25	54	189	
1.	Prirodoslovno matematički fakultet	31	15	28	15	10	10	0	1	0	25	54	189	
II.	Područje tehničkih znanosti	46	32	34	73	32	93	17	11	20	99	168	625	
2.	Arhitektonski fakultet	3	1	5	27	3	14	1	1	0	5	13	73	
3.	Fakultet elektrotehnike i računarstva	17	0	0	4	0	0	9	4	15	41	36	126	
4.	Fakultet kemijskog inženjerstva i tehnologije	3	4	6	3	5	1	0	3	0	4	14	43	
5.	Fakultet prometnih znanosti	3	7	0	3	5	10	0	0	0	6	15	49	
6.	Fakultet strojarstva i brodogradnje	8	7	12	5	5	37	0	0	0	12	38	124	
7.	Geodetski fakultet	2	2	2	4	2	6	0	0	0	1	8	27	
8.	Geotehnički fakultet	0	0	0	2	4	8	0	0	0	0	4	18	
9.	Građevinski fakultet	3	3	5	18	2	0	0	0	1	14	15	61	
10.	Grafički fakultet	2	2	2	4	0	2	0	0	0	6	0	18	
11.	Metaluški fakultet	2	1	0	0	3	3	0	0	0	0	3	12	
12.	Rudarsko - geološko - naftni fakultet	1	5	2	1	3	12	0	0	0	2	12	38	
13.	Tekstilno - tehnološki fakultet	2	0	0	0	0	0	7	3	4	8	10	36	
III.	Područje biomedicine i zdravstva	28	26	4	24	4	31	0	7	5	78	117	324	
14.	Farmaceutsko - biokemijski fakultet	4	2	1	1	12	0	0	0	0	6	20	47	
15.	Medicinski fakultet	8	8	0	15	0	1	0	0	0	32	76	140	
16.	Stomatološki fakultet	5	12	1	3	2	15	0	0	0	1	11	50	
17.	Veterinarski fakultet	11	4	2	5	1	3	0	7	5	39	10	87	
IV.	Područje biotehničkih znanosti	12	19	24	13	1	47	1	4	1	36	79	237	
18.	Agronomski fakultet	6	5	11	9	1	23	0	4	1	12	12	51	
19.	Prehrambeno - biotehnološki fakultet	4	9	10	4	0	9	1	1	0	2	14	53	
20.	Šumarski fakultet	2	5	3	0	0	15	0	0	0	22	14	61	
V.	Područje društvenih znanosti	32	22	9	24	27	98	0	5	0	22	111	350	
21.	Edukacijsko - rehabilitacijski fakultet	1	3	1	0	0	4	0	0	0	0	6	15	
22.	Ekonomski fakultet	14	5	0	6	5	42	0	1	0	12	35	120	
23.	Fakultet organizacije i informatike	7	0	0	1	1	4	0	0	0	1	7	21	
24.	Fakultet političkih znanosti	1	2	1	5	0	7	0	0	0	0	10	26	
25.	Kineziološki fakultet	5	0	0	5	5	11	0	0	0	8	13	47	
26.	Pravni fakultet	1	8	6	3	7	15	0	4	0	1	19	64	
27.	Učiteljski fakultet	3	4	1	4	9	15	0	0	0	0	21	57	
VI.	Područje humanističkih znanosti	17	10	4	41	25	20	0	3	0	6	41	167	
28.	Filozofski fakultet	10	4	3	30	23	10	0	3	0	5	32	120	
29.	Hrvatski studij (sa FFDI)	1	0	0	7	2	6	0	0	0	0	4	20	
30.	Katolički bogoslovni fakultet	6	6	1	4	0	4	0	0	0	1	5	27	
VII.	Umetničke akademije	13	11	12	6	3	10	2	13	1	9	14	94	
31.	Akademija dramske umjetnosti	2	2	6	2	1	4	0	0	0	0	7	24	
32.	Akademija likovnih umjetnosti	5	7	6	3	1	1	1	9	1	8	1	43	
33.	Muzička akademija	6	2	0	1	5	1	1	4	0	1	6	27	
VIII.	Ostali	1	1	1	0	0	0	0	0	0	0	0	3	
34.	Teološki fakultet Matija Vlačić Ilirik	1	1	1	0	0	0	0	0	0	0	0	3	
	UKUPNO	180	136	116	196	102	309	20	44	27	275	584	1989	

Tablica 14. Strani nastavnici i istraživači

Red. br.	Sastavnice Sveučilišta u Zagrebu	Strani nastavnici				Strani istraživači			
		zemlje iz kojih dolaze	M	Ž	Ukp.	zemlje iz kojih dolaze	M	Ž	Ukp.
I.	Područje prirodnih znanosti	/	0	0	0	Njemačka, Portugal, Češka	1	2	3
1.	Prirodoslovno matematički fakultet	/	0	0	0	Njemačka, Portugal, Češka	1	2	3
II.	Područje tehničkih znanosti	Republika Turska	1	0	1	/	0	0	0
2.	Arhitektonski fakultet	/	0	0	0	/	0	0	0
3.	Fakultet elektrotehnike i računarstva	Republika Turska	1	0	1	/	0	0	0
4.	Fakultet kemijskog inženjerstva i tehnologije	/	0	0	0	/	0	0	0
5.	Fakultet prometnih znanosti	/	0	0	0	/	0	0	0
6.	Fakultet strojarstva i brodogradnje	/	0	0	0	/	0	0	0
7.	Geodetski fakultet	/	0	0	0	/	0	0	0
8.	Geotehnički fakultet	/	0	0	0	/	0	0	0
9.	Građevinski fakultet	/	0	0	0	/	0	0	0
10.	Grafički fakultet	/	0	0	0	/	0	0	0
11.	Metallurški fakultet	/	0	0	0	/	0	0	0
12.	Rudarsko - geološko - naftni fakultet	/	0	0	0	/	0	0	0
13.	Tekstilno - tehnološki fakultet	/	0	0	0	/	0	0	0
III.	Područje biomedicine i zdravstva	/	0	0	0	/	0	0	0
14.	Farmaceutsko - biokemijski fakultet	/	0	0	0	/	0	0	0
15.	Medicinski fakultet	/	0	0	0	/	0	0	0
16.	Stomatološki fakultet	/	0	0	0	/	0	0	0
17.	Veterinarski fakultet	/	0	0	0	/	0	0	0
IV.	Područje biotehničkih znanosti	Republika Slovenija	2	2	4	/	0	0	0
18.	Agronomski fakultet	Republika Slovenija	2	2	4	/	0	0	0
19.	Prehrambeno - biotehnički fakultet	/	0	0	0	/	0	0	0
20.	Šumarski fakultet	/	0	0	0	/	0	0	0
V.	Područje društvenih znanosti	/	0	0	0	/	0	0	0
21.	Edukacijsko - rehabilitacijski fakultet	/	0	0	0	/	0	0	0
22.	Ekonomski fakultet	/	0	0	0	/	0	0	0
23.	Fakultet organizacije i informatike	/	0	0	0	/	0	0	0
24.	Fakultet političkih znanosti	/	0	0	0	/	0	0	0
25.	Kineziološki fakultet	/	0	0	0	/	0	0	0
26.	Pravni fakultet	/	0	0	0	/	0	0	0
27.	Učiteljski fakultet	/	0	0	0	/	0	0	0
VI.	Područje humanističkih znanosti	/	9	18	27	/	0	0	0
28.	Filozofski fakultet	Austrija, Belgija, Brazil, Bugarska, Češka, Francuska, Francuska, Japan, Japan, Kina, Mađarska, Njemačka, Poljska, Rumunjska, Slovačka, Slovenija, Španjolska, Španjolska, Turska	9	18	27	/	0	0	0
29.	Hrvatski studiji (sa FFD)	/	0	0	0	/	0	0	0
30.	Katolički bogoslovni fakultet	/	0	0	0	/	0	0	0
VII.	Umjetničke akademije	R. Austrija, R. Slovenija	3	0	3	/	0	0	0
31.	Akademija dramske umjetnosti	/	0	0	0	/	0	0	0
32.	Akademija likovnih umjetnosti	/	0	0	0	/	0	0	0
33.	Muzička akademija	R. Austrija, R. Slovenija	3	0	3	/	0	0	0
VIII.	Ostali	/	0	0	0	/	0	0	0
34.	Teološki fakultet Matija Vlačić Ilirik	/	0	0	0	/	0	0	0
UKUPNO		Austrija, Belgija, Brazil, Bugarska, Češka, Francuska, Italija, Japan, Kina, Mađarska, Nizozemska, Njemačka, Poljska, Rumunjska, Slovačka, Slovenija, Španjolska, Švedska, Turska	15	20	35	Indija, Kina, Njemačka, Portugal, Grčka	1	2	3

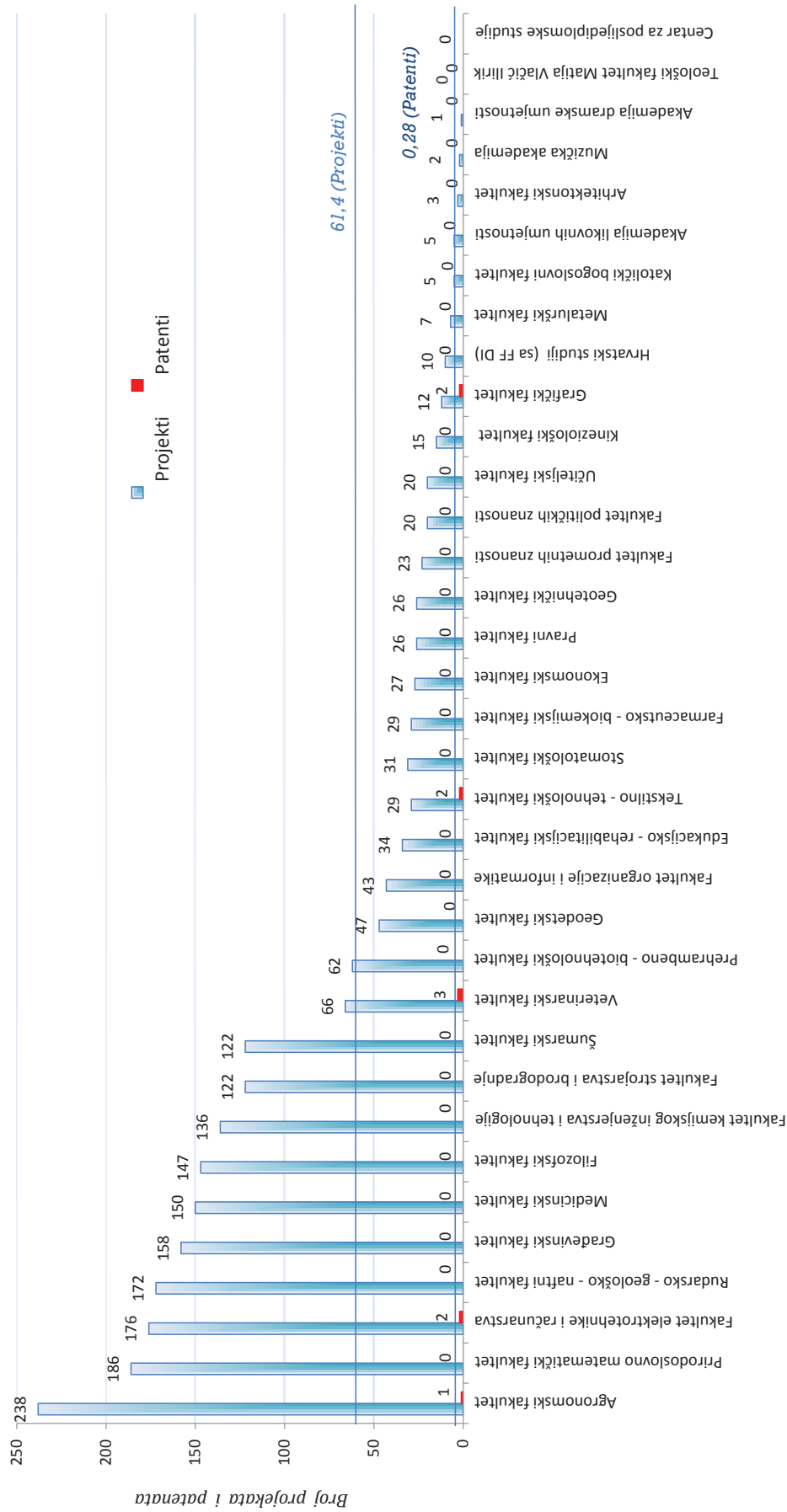
Tablica 15. Istraživačka djelatnost - projekti i patenti

Red. br.	Sastavnice Sveučilišta u Zagrebu	PROJEKTI										PATENTI						
		Nacionalni projekti		Međunarodni projekti		Projekti s gospodarstvom						Ukupno projekti	Ukupno osobe	Broj licencnih ugovora	Broj odobrenih patenata	Broj patentnih prijava	Broj novooosnovanih tvrtki ...**	Ukupno
		Broj projekata	Broj osoba*	Broj projekata	Broj osoba*	Broj projekata	Broj projekata	Broj projekata	Broj projekata	Broj projekata	Broj projekata							
I.	Područje prirodnih znanosti	122	311	39	74	186	51	436	0	0	0	0	0	0	0	0	0	0
1.	Prirodoslovno matematički fakultet	122	311	39	74	186	51	436	0	0	0	0	0	0	0	0	0	0
II.	Područje tehničkih znanosti	282	1334	101	381	911	1124	2839	0	5	1	0	6	0	0	0	0	0
2.	Arhitektonski fakultet	3	40	0	0	3	0	40	0	0	0	0	0	0	0	0	0	0
3.	Fakultet elektrotehnike i računarstva	78	394	27	62	176	213	669	0	2	0	0	2	0	0	0	0	0
4.	Fakultet kemijskog inženjerstva i tehnologije	36	123	11	25	136	32	180	0	0	0	0	0	0	0	0	0	0
5.	Fakultet prometnih znanosti	12	105	2	46	23	50	201	0	0	0	0	0	0	0	0	0	0
6.	Fakultet strojarstva i brodogradnje	58	286	14	60	122	122	468	0	0	0	0	0	0	0	0	0	0
7.	Geodetski fakultet	9	48	8	27	47	65	140	0	0	0	0	0	0	0	0	0	0
8.	Geotehnički fakultet	2	6	0	0	26	24	34	0	0	0	0	0	0	0	0	0	0
9.	Građevinski fakultet	30	59	13	27	158	170	256	0	0	0	0	0	0	0	0	0	0
10.	Grafički fakultet	8	41	4	8	12	0	49	0	2	0	0	0	0	0	0	0	0
11.	Metaluški fakultet	5	22	2	15	7	0	37	0	0	0	0	0	0	0	0	0	0
12.	Rudarsko - geološko - naftni fakultet	23	94	9	36	172	444	574	0	0	0	0	0	0	0	0	0	0
13.	Tekstilno - tehnološki fakultet	18	116	11	75	29	0	191	0	1	1	0	2	0	0	0	0	0
III.	Područje biomedicine i zdravstva	246	769	24	114	276	8	891	0	0	3	0	3	0	0	0	0	0
14.	Farmaceutsko - biokemijski fakultet	24	62	3	15	4	4	81	0	0	0	0	0	0	0	0	0	0
15.	Medicinski fakultet	146	425	4	41	150	0	466	0	0	0	0	0	0	0	0	0	0
16.	Stomatološki fakultet	31	115	0	0	31	0	115	0	0	0	0	0	0	0	0	0	0
17.	Veterinarski fakultet	45	167	17	58	66	4	229	0	0	3	0	3	0	0	0	0	0
IV.	Područje biotehničkih znanosti	156	473	60	327	422	386	1186	0	0	1	0	1	0	0	0	0	0
18.	Agronomski fakultet	81	126	37	163	238	206	527	0	0	1	0	1	0	0	0	0	0
19.	Prehrambeno - biotehnički fakultet	36	231	13	141	62	47	419	0	0	0	0	0	0	0	0	0	0
20.	Šumarski fakultet	39	116	10	23	122	101	240	0	0	0	0	0	0	0	0	0	0
V.	Područje društvenih znanosti	134	552	39	141	185	34	727	0	0	0	0	0	0	0	0	0	0
21.	Edukacijsko - rehabilitacijski fakultet	25	62	9	31	34	0	93	0	0	0	0	0	0	0	0	0	0
22.	Ekonomski fakultet	21	175	2	4	27	8	187	0	0	0	0	0	0	0	0	0	0
23.	Fakultet organizacije i informatike	23	89	12	49	43	26	164	0	0	0	0	0	0	0	0	0	0
24.	Fakultet političkih znanosti	13	84	7	17	20	0	101	0	0	0	0	0	0	0	0	0	0
25.	Kineziološki fakultet	15	66	0	0	15	0	66	0	0	0	0	0	0	0	0	0	0
26.	Pravni fakultet	23	28	3	10	26	0	38	0	0	0	0	0	0	0	0	0	0
27.	Učiteljski fakultet	14	48	6	30	20	0	78	0	0	0	0	0	0	0	0	0	0
VI.	Područje humanističkih znanosti	142	553	20	44	162	0	597	0	0	0	0	0	0	0	0	0	0
28.	Filozofski fakultet	128	496	19	42	147	0	538	0	0	0	0	0	0	0	0	0	0
29.	Hrvatski studiji (sa FF DI)	9	37	1	2	10	0	39	0	0	0	0	0	0	0	0	0	0
30.	Katolički bogoslovni fakultet	5	20	0	0	5	0	20	0	0	0	0	0	0	0	0	0	0
VII.	Umjetničke akademije	2	6	1	4	8	3	13	0	0	0	0	0	0	0	0	0	0
31.	Akademija dramske umjetnosti	1	3	0	0	1	0	3	0	0	0	0	0	0	0	0	0	0
32.	Akademija likovnih umjetnosti	0	0	0	0	3	5	3	0	0	0	0	0	0	0	0	0	0
33.	Muzička akademija	1	3	1	4	2	0	7	0	0	0	0	0	0	0	0	0	0
VIII.	Ostali	0	0	0	0	0	0	0	0	0	0	0	0	0	0	0	0	0
34.	Teološki fakultet Matija Vlačić Ilirik	0	0	0	0	0	0	0	0	0	0	0	0	0	0	0	0	0
IX.	Centar za poslijediplomske studije	0	0	0	0	0	0	0	0	0	0	0	0	0	0	0	0	0
UKUPNO		1084	3998	284	1085	2150	1606	6689	0	5	5	0	5	0	0	0	0	10

* Broj osoba uključenih u projekte (iz sastavnice)

** Broj novooosnovanih tvrtki proizilazih iz znanstvenih rezultata i ekspertiza

Projekti i patenti*



*pod broj patenata podrazumijevaju se odobreni patenti i patentne prijave

Slika 7. Grafički prikaz broja projekata i patenata na Sveučilištu u Zagrebu

Prosječan broj osoba na sastavnici po jednom projektu



Slika 8. Prosječan broj osoba na sastavnici po jednom projektu

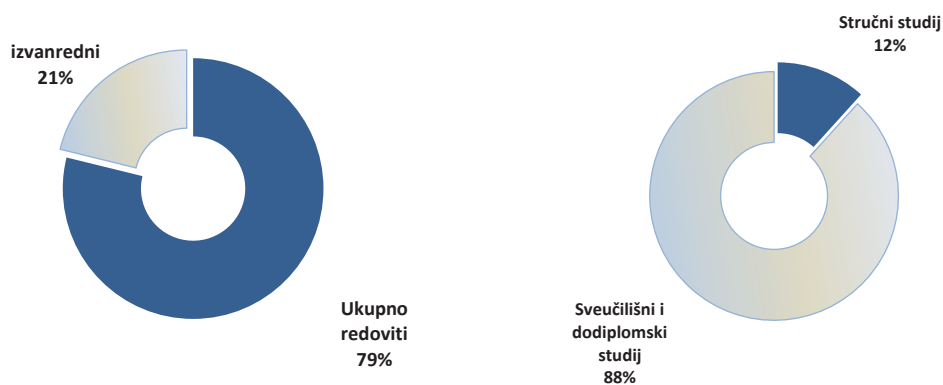
2. 11. Osnovni odnosi

Tablica 1. Odnos broja redovitih studenata koji studiraju sa potporom i bez nje te broj izvanrednih studenata

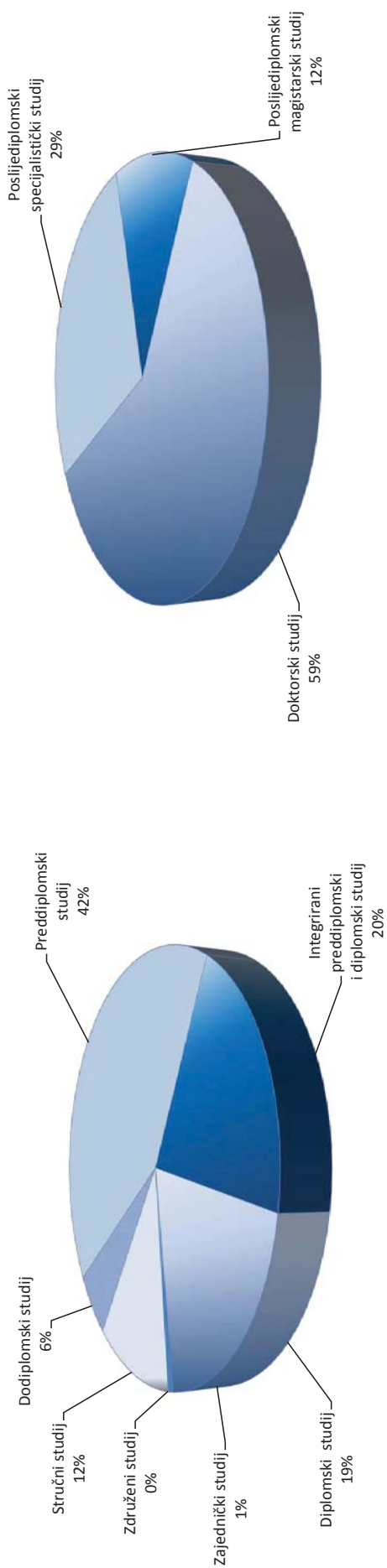
Red. br.	Sastavnice Sveučilišta u Zagrebu	red*	red**	Ukupno redoviti	izvanredni	UKUPNO
I.	Područje prirodnih znanosti	2826	1543	4369	0	4369
1.	Prirodoslovno matematički fakultet	2826	1543	4369	0	4369
II.	Područje tehničkih znanosti	10170	5059	15229	2080	17309
2.	Arhitektonski fakultet	803	475	1278	0	1278
3.	Fakultet elektrotehnike i računarstva	2450	1300	3750	0	3750
4.	Fakultet kemijskog inženjerstva i tehnologije	438	427	865	0	865
5.	Fakultet prometnih znanosti	1078	377	1455	1925	3380
6.	Fakultet strojarstva i brodogradnje	1439	804	2243	0	2243
7.	Geodetski fakultet	599	39	638	89	727
8.	Geotehnički fakultet	219	26	245	0	245
9.	Građevinski fakultet	858	691	1549	0	1549
10.	Grafički fakultet	572	505	1077	54	1131
11.	Metalurški fakultet	60	35	95	12	107
12.	Rudarsko - geološko - naftni fakultet	559	246	805	0	805
13.	Tekstilno - tehnološki fakultet	1095	134	1229	0	1229
III.	Područje biomedicine i zdravstva	3214	1364	4578	0	4578
14.	Farmaceutsko - biokemijski fakultet	624	396	1020	0	1020
15.	Medicinski fakultet	1660	506	2166	0	2166
16.	Stomatološki fakultet	504	229	733	0	733
17.	Veterinarski fakultet	426	233	659	0	659
IV.	Područje biotehničkih znanosti	3344	942	4286	0	4286
18.	Agronomski fakultet	1787	288	2075	0	2075
19.	Prehrambeno - biotehnoški fakultet	626	400	1026	0	1026
20.	Šumarski fakultet	931	254	1185	0	1185
V.	Područje društvenih znanosti	10703	9830	20533	13711	34244
21.	Edukacijsko - rehabilitacijski fakultet	646	122	768	0	768
22.	Ekonomski fakultet	4618	3574	8192	4776	12968
23.	Fakultet organizacije i informatike	331	1219	1550	1342	2892
24.	Fakultet političkih znanosti	995	890	1885	158	2043
25.	Kineziološki fakultet	602	847	1449	1348	2797
26.	Pravni fakultet	2664	2105	4769	5273	10042
27.	Učiteljski fakultet	847	1073	1920	814	2734
VI.	Područje humanističkih znanosti	7588	1092	8680	38	8718
28.	Filozofski fakultet	4791	892	5683	0	5683
29.	Hrvatski studiji (sa FFDI)	1726	196	1922	38	1960
30.	Katolički bogoslovni fakultet	1071	4	1075	0	1075
VII.	Umjetničke akademije	1017	206	1223	0	1223
31.	Akademija dramske umjetnosti	264	12	276	0	276
32.	Akademija likovnih umjetnosti	283	110	393	0	393
33.	Muzička akademija	470	84	554	0	554
VIII.	Ostali	0	56	56	0	56
34.	Teološki fakultet Matija Vlačić Ilirik	0	56	56	0	56
UKUPNO		38862	20092	58954	15829	74783

red* = redoviti studenti koji studiraju uz potporu Ministarstva

red** = redoviti studenti koji snose dio troškova studija

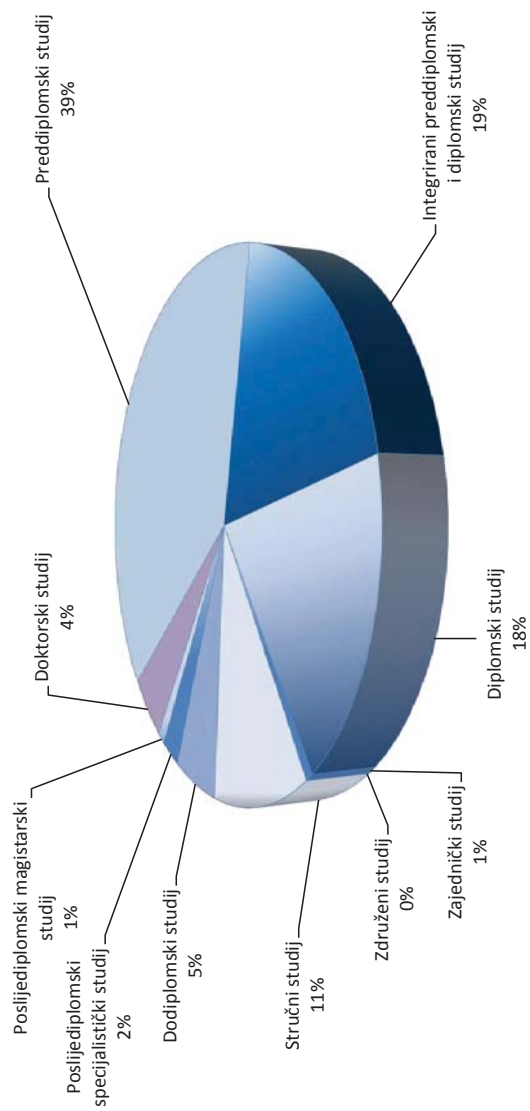


Slika 9. Grafički prikaz odnosa redovitih i izvanrednih studenata te studenata sveučilišnih i stručnih studija

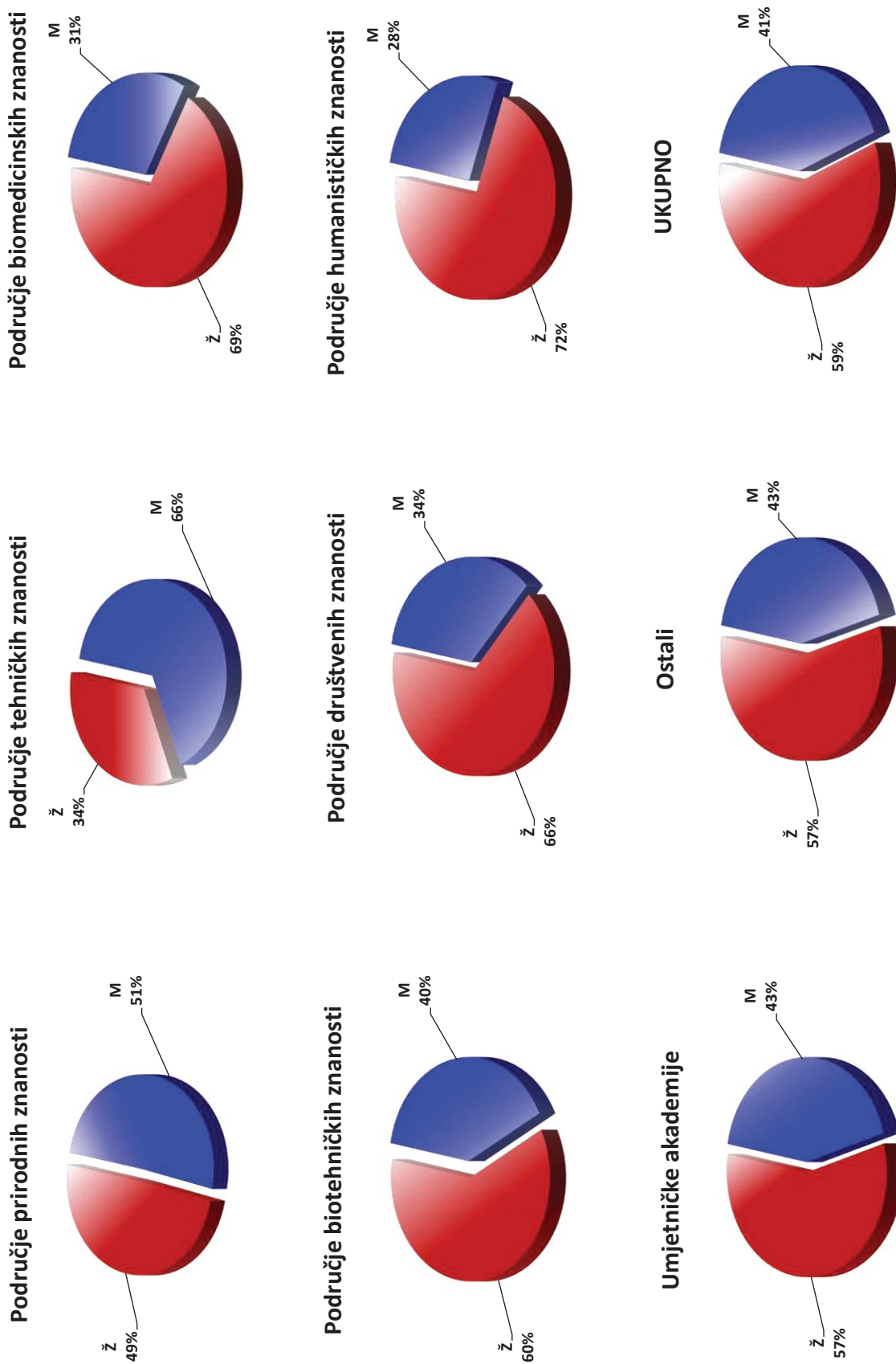


Slika 11. Raspodjela ukupnog broja studenata po poslijediplomskim i doktorskim studijima na Sveučilištu u Zagrebu

Slika 10. Raspodjela ukupnog broja studenata po sveučilišnim, stručnim i dodiplomskim studijima na Sveučilištu u Zagrebu




Slika 12. Raspodjela ukupnog broja studenata po sveučilišnim, stručnim, dodiplomskim, poslijediplomskim i doktorskim studijima na Sveučilištu u Zagrebu




Slika 13. Svi upisani studenti i absolventi po spolu (74 783)


Područje biomedicinskih znanosti




Područje tehničkih znanosti




Područje prirodnih znanosti



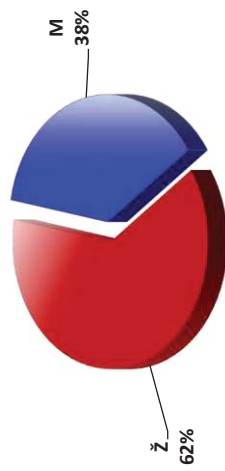
Područje humanističkih znanosti




Područje društvenih znanosti




Područje biotehničkih znanosti



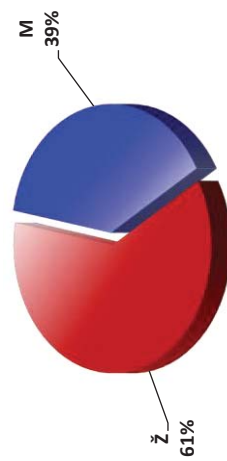
UKUPNO



Centar za poslijedipl. studije



Umjetničke akademije



Slika 14. Studenti poslijediplomskih studija po spolu (6121)

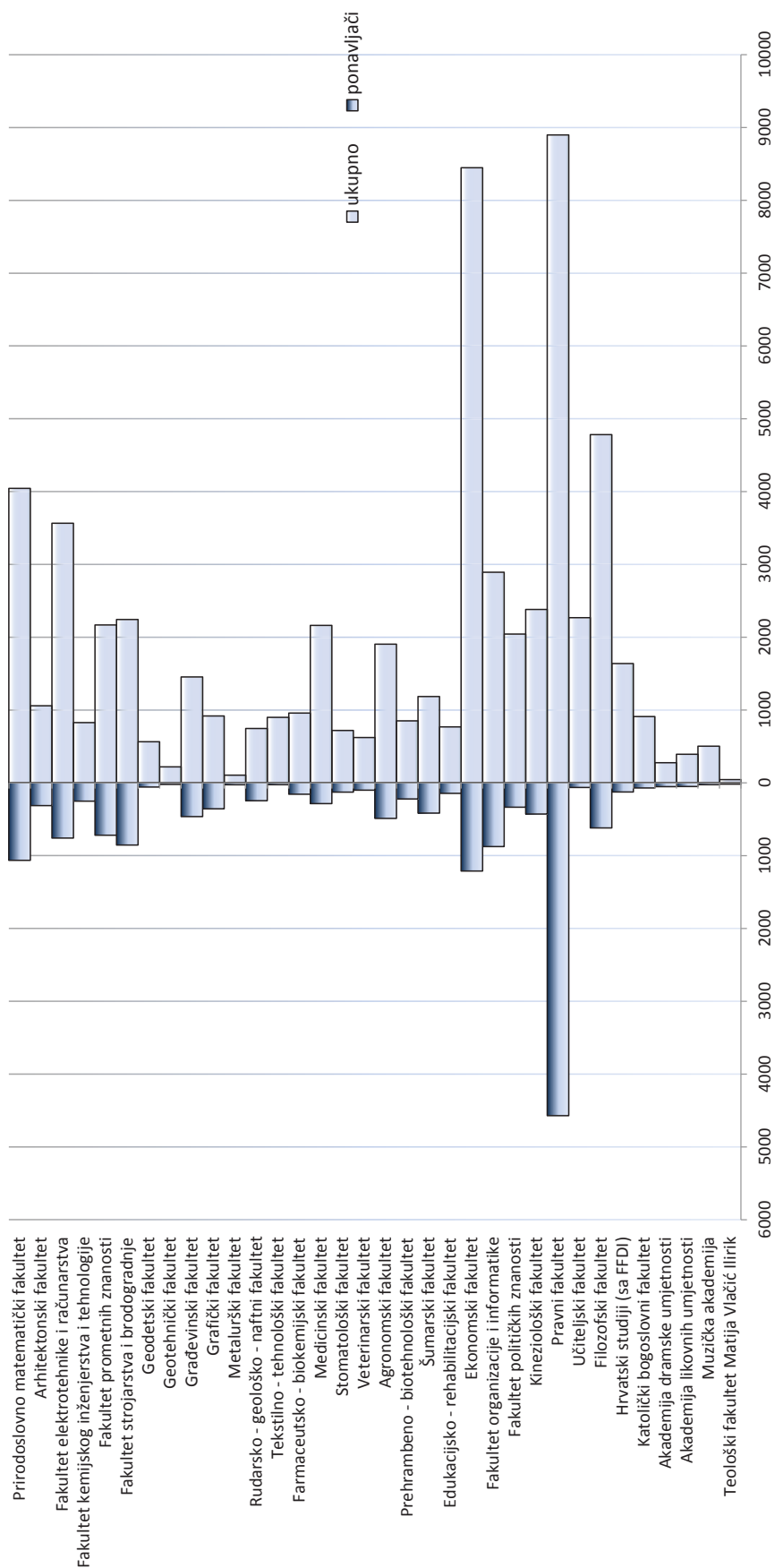
Tablica 2. Studenti prema statusu studiranja sumarno po sastavnicama, područjima te ukupno

Red. br.	Sastavnice Sveučilišta u Zagrebu	I. godina*	svi studenti**	ponavljajući	strani studenti	posebni uvjeti	apsolventi	završili/dipl.
I.	Područje prirodnih znanosti	1699	4369	1065	5	14	325	985
1.	Prirodoslovno matematički fakultet	1699	4369	1065	5	14	325	985
II.	Područje tehničkih znanosti	6631	17909	4099	35	204	2543	4509
2.	Arhitektonski fakultet	383	1278	313	3	12	220	345
3.	Fakultet elektrotehnike i računarstva	1596	3750	759	11	32	185	1181
4.	Fakultet kemijskog inženjerstva i tehnologije	506	865	252	2	2	38	217
5.	Fakultet prometnih znanosti	989	3380	720	7	99	1212	814
6.	Fakultet strojarstva i brodogradnje	927	2243	855	1	2	0	489
7.	Geodetski fakultet	181	727	58	1	13	163	241
8.	Geotehnički fakultet	156	245	22	0	2	26	50
9.	Građevinski fakultet	574	1549	464	3	20	95	455
10.	Grafički fakultet	384	1131	357	0	17	213	294
11.	Metallurški fakultet	74	107	27	0	1	2	7
12.	Rudarsko - geološko - naftni fakultet	413	805	246	6	2	59	155
13.	Tekstilno - tehnološki fakultet	448	1229	26	1	2	330	261
III.	Područje biomedicine i zdravstva	1013	4578	672	162	162	117	692
14.	Farmaceutsko - biokemijski fakultet	185	1020	157	9	32	62	181
15.	Medicinski fakultet	506	2166	286	119	82	4	311
16.	Stomatološki fakultet	150	733	128	28	41	14	125
17.	Veterinarski fakultet	172	659	101	6	7	37	75
IV.	Područje biotehničkih znanosti	2106	4286	1127	3	11	346	980
18.	Agronomski fakultet	1036	2075	489	0	5	171	426
19.	Prehrambeno - biotehnološki fakultet	400	1026	222	0	0	175	337
20.	Šumarski fakultet	670	1185	416	3	6	0	217
V.	Područje društvenih znanosti	10513	34244	7633	35	326	6546	6531
21.	Edukacijsko - rehabilitacijski fakultet	269	768	145	1	24	0	240
22.	Ekonomski fakultet	3443	12968	1212	27	174	4520	3135
23.	Fakultet organizacije i informatike	1266	2892	876	1	4	0	519
24.	Fakultet političkih znanosti	754	2043	335	6	14	0	802
25.	Kineziološki fakultet	739	2797	429	0	22	416	368
26.	Pravni fakultet	3430	10042	4572	0	48	1144	785
27.	Učiteljski fakultet	612	2734	64	0	40	466	682
VI.	Područje humanističkih znanosti	2965	8718	817	18	554	1388	2194
28.	Filozofski fakultet	1804	5683	620	16	547	901	1449
29.	Hrvatski studiji (sa FFDI)	777	1960	126	1	2	322	564
30.	Katolički bogoslovni fakultet	284	1075	71	1	5	165	181
VII.	Umjetničke akademije	434	1223	130	27	9	52	492
31.	Akademija dramske umjetnosti	90	276	53	1	1	0	152
32.	Akademija likovnih umjetnosti	146	393	51	2	1	1	143
33.	Muzička akademija	198	554	26	24	7	51	197
VIII.	Ostali	17	56	18	2	0	12	4
34.	Teološki fakultet Matija Vlačić Ilirik	17	56	18	2	0	12	4
	UKUPNO	25278	74783	15561	287	1280	11329	16387

* I. godina svih razina studija (pds, ints, ds, zis, zds, ss)

** svi studenti - sa apsolventima, a bez studenata poslijediplomskih studija

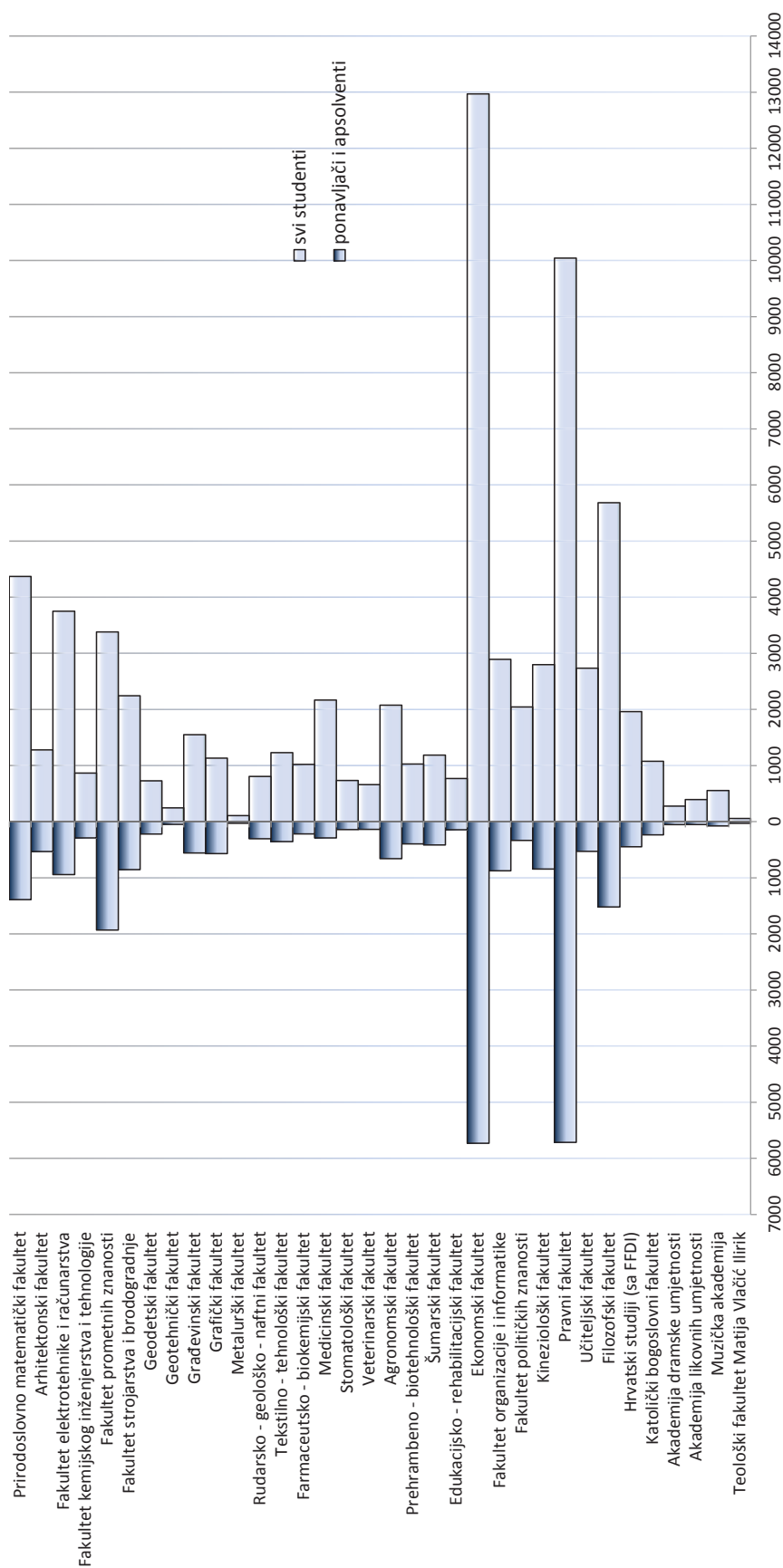
Odnos broja ponavljača prema ukupnom* broju studenata na sastavnici



pod ukupno* podrazumijevaju se upisani studenti (63 454) bez apsolvenata (11 329) i polaznika postijediplomskih studija (6121)

Slika 15. Odnos broja ponavljača prema ukupnom broju studenata na sastavnici

Odnos broja ponavljača i apsolvenata prema svim* studentima na sastavnici



pod *svi podrazumijevaju se svi upisani studenti (74 783) sa apsolventima (11 329), ali bez polaznika poslijediplomskih studija (6121)

Slika 16. Odnos broja ponavljača i apsolvenata prema svim* studentima na sastavnici

Tablica 3. Broj upisanih studenata na 1. godinu studija po studentu koji je završio studij i postotak ponavljača

Red. br.	Sastavnice Sveučilišta u Zagrebu	pds	ints	ds	zjs	zds	ss	dds	postotak ponavljača*
I.	Područje prirodnih znanosti	1,97	5,46	1,47	/	/	0	0	26,3%
1.	Prirodoslovno matematički fakultet	1,97	5,46	1,47	/nema zjs	/nema zds	/nema ss	0	26,3%
II.	Područje tehničkih znanosti	3	/	1,15	/	/	1	0	27,8%
2.	Arhitektonski fakultet	1,36	/nema ints	1,43	/nema zjs	/nema zds	/nema ss	0	29,6%
3.	Fakultet elektrotehnike i računarstva	1,93	/nema ints	1,13	/nema zjs	/nema zds	/nema ss	0	21,3%
4.	Fakultet kemijskog inženjerstva i tehnologije	4,43	/nema ints	0,76	/nema zjs	/nema zds	/nema ss	0	30,5%
5.	Fakultet prometnih znanosti	4,29	/nema ints	1,68	/nema zjs	/nema zds	0	0	33,2%
6.	Fakultet strojarstva i brodogradnje	3,2	/nema ints	0,90	/nema zjs	/nema zds	/nema ss	0	38,1%
7.	Geodetski fakultet	0,98	/nema ints	0,89	/nema zjs	/nema zds	/nema ss	0	10,3%
8.	Geotehnički fakultet	5,87	/nema ints	1,40	/nema zjs	/nema zds	/nema ss	0	10,0%
9.	Građevinski fakultet	1,40	/nema ints	1,37	/nema zjs	/nema zds	/nema ss	0	31,9%
10.	Grafički fakultet	3,57	/nema ints	1	/nema zjs	/nema zds	/nema ss	0	38,9%
11.	Metaluški fakultet	10,20	/nema ints	5,5	/nema zjs	/nema zds	/nitko završio	/nema dds	25,7%
12.	Rudarsko - geološko - naftni fakultet	3,05	/nema ints	1,88	/nema zjs	/nema zds	/nema ss	/nema dds	33,0%
13.	Tekstilno - tehnološki fakultet	3,40	/nema ints	1,00	/nema zjs	/nema zds	2	0	2,9%
III.	Područje biomedicine i zdravstva	/	1,53	/	/	/	/	0,08	15,1%
14.	Farmaceutsko - biokemijski fakultet	/nema pds	1,19	/nema ds	/nema zjs	/nema zds	/nema ss	0	16,4%
15.	Medicinski fakultet	/nema pds	1,41	/nema ds	/nema zjs	/nema zds	/nema ss	/nema dds	13,2%
16.	Stomatološki fakultet	/nema pds	1,21	/nema ds	/nema zjs	/nema zds	/nema ss	0	17,8%
17.	Veterinarski fakultet	/nema pds	6,62	/nema ds	/nema zjs	/nema zds	/nema ss	0,12	16,2%
IV.	Područje biotehničkih znanosti	3	/	1,62	/	/	0	0	28,6%
18.	Agronomski fakultet	2,88	/nema ints	1,76	/nema zjs	/nema zds	/nema ss	/nema dds	25,7%
19.	Prehrambeno - biotehnološki fakultet	2,33	/nema ints	0,96	/nema zjs	/nema zds	/nema ss	0	26,1%
20.	Šumarski fakultet	5,39	/nema ints	3,21	/nema zjs	/nema zds	0	0	35,1%
V.	Područje društvenih znanosti	1	4,32	1,38	2,33	/	/	0	27,6%
21.	Edukacijsko - rehabilitacijski fakultet	1,23	/nema ints	1,02	/nema zjs	/nema zds	/nema ss	/nema dds	18,9%
22.	Ekonomski fakultet	1,18	/nema ints	1,19	/nema zjs	/nema zds	1,58	0	14,3%
23.	Fakultet organizacije i informatike	1,90	/nema ints	1,57	2,33	/nema zds	4,32	/nema dds	30,3%
24.	Fakultet političkih znanosti	0,95	/nema ints	2,35	/nema zjs	/nema zds	/nema ss	0	16,4%
25.	Kineziološki fakultet	/nema pds	5,09	/nema ds	/nema zjs	/nema zds	3	0	18,0%
26.	Pravni fakultet	1,98	7,16	2,34	/nema zjs	/nema zds	9	0	51,4%
27.	Učiteljski fakultet	/nema pds	1,16	/nema ds	/nema zjs	/nitko završio	0	/nema dds	2,8%
VI.	Područje humanističkih znanosti	2	1,61	2,08	/	/	1	0	11,1%
28.	Filozofski fakultet	1,73	/nema ints	2,46	/nema zjs	/nema zds	/nema ss	0	13,0%
29.	Hrvatski studiji (sa FFDI)	1,70	/nema ints	1,51	/nema zjs	/nema zds	/nema ss	0	7,7%
30.	Katolički bogoslovni fakultet	3	1,61	/nema ds	/nema zjs	/nema zds	1,3	/nema dds	7,8%
VII.	Umjetničke akademije	1	0,92	1,20	1,10	/	/	0	11,1%
31.	Akademija dramske umjetnosti	1,24	/nema ints	2,10	/nema zjs	/nema zds	/nema ss	0	19,2%
32.	Akademija likovnih umjetnosti	1,03	0,92	1,45	1,10	/nema zds	/nema ss	0	13,0%
33.	Muzička akademija	1,11	/nema ints	0,92	/nema zjs	/nema zds	/nema ss	/nema dds	5,2%
VIII.	Ostali	4,25	/	/nema stud.	/	/	/	/	40,9%
34.	Teološki fakultet Matija Vlačić Ilirik	4,25	/nema ints	/nema stud.	/nema zjs	/nema zds	/nema ss	/nema dds	40,9%
UKUPNO		2,01	2,81	1,41	2,05	/	2,10	0,00	24,5%

*računato bez apslovenata i studenata poslije diplomskih studija

Tablica 4. Omjer studenata i nastavnika, omjer djelatnika u znanstveno-nastavnim zvanjima i znanstvenih novaka te znanstvenih novaka i nastavnika i suradnika u nastavi

Red. br.	Sastavnice Sveučilišta u Zagrebu	Broj studenata za omjer 1*	Broj studenata za omjer 2**	Broj nastavnika za omjer 1 i 2***	Studenti/nastavnici za omjer 1	Studenti/nastavnici za omjer 2	*zn. nastav. zvanja/zn. novaci	*nastav. i surad. u nastavi (%)	zn.novaci/zn. novaci (%)
I.	Područje prirodnih znanosti	4369	5233	392,5	11,13	13,33	1,42	36,1%	36,1%
1.	Prirodoslovno matematički fakultet	4369	5233	392,5	11,13	13,33	1,42	36,1%	36,1%
II.	Područje tehničkih znanosti	16269	18175	1258,75	12,92	14,44	1,95	25,4%	25,4%
2.	Arhitektonski fakultet	1278	1312	135,5	9,43	9,68	5,23	10,8%	10,8%
3.	Fakultet elektrotehnike i računarstva	3750	4085	254	14,76	16,08	1,26	40,6%	40,6%
4.	Fakultet kemijskog inženjersva i tehnologije	865	933	105,5	8,20	8,84	1,21	37,7%	37,7%
5.	Fakultet prometnih znanosti	2417,5	3251,5	106	22,81	30,67	5,20	8,1%	8,1%
6.	Fakultet strojarstva i brodogradnje	2243	2315	220,75	10,16	10,49	1,60	30,4%	30,4%
7.	Geodetski fakultet	682,5	729,5	47,5	14,37	15,36	1,93	18,7%	18,7%
8.	Geotehnički fakultet	245	245	35,5	6,90	6,90	4,00	11,4%	11,4%
9.	Gradevinski fakultet	1549	1861	101,75	15,22	18,29	1,77	28,7%	28,7%
10.	Grafički fakultet	1104	1176	54,25	20,35	21,68	5,00	8,7%	8,7%
11.	Metalurški fakultet	101	108	26	3,88	4,15	11,00	7,7%	7,7%
12.	Rudarsko - geološko - naftni fakultet	805	919	83	9,70	11,07	4,14	14,0%	14,0%
13.	Tekstilno - tehnološki fakultet	1229	1240	89	13,81	13,93	2,40	19,4%	19,4%
III.	Područje biomedicine i zdravstva	4878	5722	801,5	5,71	7,14	2,95	20,8%	20,8%
14.	Farmaceutsko - biokemijski fakultet	1020	1245	72	14,17	17,29	2,86	22,1%	22,1%
15.	Medicinski fakultet	2166	2669	435,5	4,97	6,13	2,69	22,4%	22,4%
16.	Stomatološki fakultet	733	846	156,5	4,68	5,41	3,82	17,7%	17,7%
17.	Veterinarski fakultet	659	962	137,5	4,79	7,00	3,15	18,7%	18,7%
IV.	Područje biotehničkih znanosti	4286	4477	495,25	8,65	9,04	1,92	24,6%	24,6%
18.	Agromonski fakultet	2075	2143	213,25	9,73	10,05	1,95	23,7%	23,7%
19.	Prehrambeno - biotehnoški fakultet	1026	1126	178,5	5,75	6,31	1,91	24,6%	24,6%
20.	Šumarski fakultet	1185	1208	103,5	11,45	11,67	1,88	27,0%	27,0%
V.	Područje društvenih znanosti	27388,5	28651,5	781,75	35,03	36,65	2,30	20,9%	20,9%
21.	Edukacijsko - rehabilitacijski fakultet	768	830	84	9,14	9,88	2,30	25,6%	25,6%
22.	Ekonomski fakultet	10580	11175	192	55,10	58,20	1,81	25,4%	25,4%
23.	Fakultet organizacije i informatike *	2221	2327	71,5	31,06	32,55	2,38	15,7%	15,7%
24.	Fakultet političkih znanosti	1964	2165	69,5	28,26	31,15	1,69	34,2%	34,2%
25.	Kineziološki fakultet	2123	2201	71,5	29,69	30,78	1,77	26,5%	26,5%
26.	Pravni fakultet	7405,5	7581,5	138	53,66	54,94	3,64	14,0%	14,0%
27.	Učiteljski fakultet	2327	2372	155,25	14,99	15,28	3,81	11,9%	11,9%
VI.	Područje humanističkih znanosti	8899	9277	709,25	12,27	13,08	1,52	31,1%	31,1%
28.	Filozofski fakultet	5683	6156	501	11,34	12,29	1,44	32,4%	32,4%
29.	Hrvatski studij (sa FF DJ)	1941	2003	127	15,28	15,77	0,97	44,6%	44,6%
30.	Katolički bogoslovni fakultet	1075	1118	81,25	13,23	13,76	5,11	11,3%	11,3%
VII.	Umjetničke akademije	1223	1277	346,75	3,53	3,68	34,00	0,7%	0,7%
31.	Akademija dramske umjetnosti	276	276	100,75	2,74	2,74	34,00	2,6%	2,6%
32.	Akademija likovnih umjetnosti	393	435	88,5	4,44	4,92	/nema zn. novaka	0,0%	0,0%
33.	Muzička akademija	554	566	157,5	3,52	3,59	/nema zn. novaka	0,0%	0,0%
VIII.	Ostali	56	56	18	3,11	3,11	/	0,0%	0,0%
34.	Teološki fakultet Matija Vlačić Ilirik	56	56	18	3,11	3,11	/nema zn. novaka	0,0%	0,0%
UKUPNO		66868,5	72868,5	4803,75	13,92	15,17	6,58	24,1%	24,1%

*broj studenata za omjer 1 - za redovite studente s koeficijentom 1, a za izvanredne studente s koeficijentom 1/2

**broj studenata za omjer 2 - za redovite studente s koeficijentom 1, a za izvanredne studente s koeficijentom 1/2 + studenti poslijediplomskih studija s koeficijentom 1

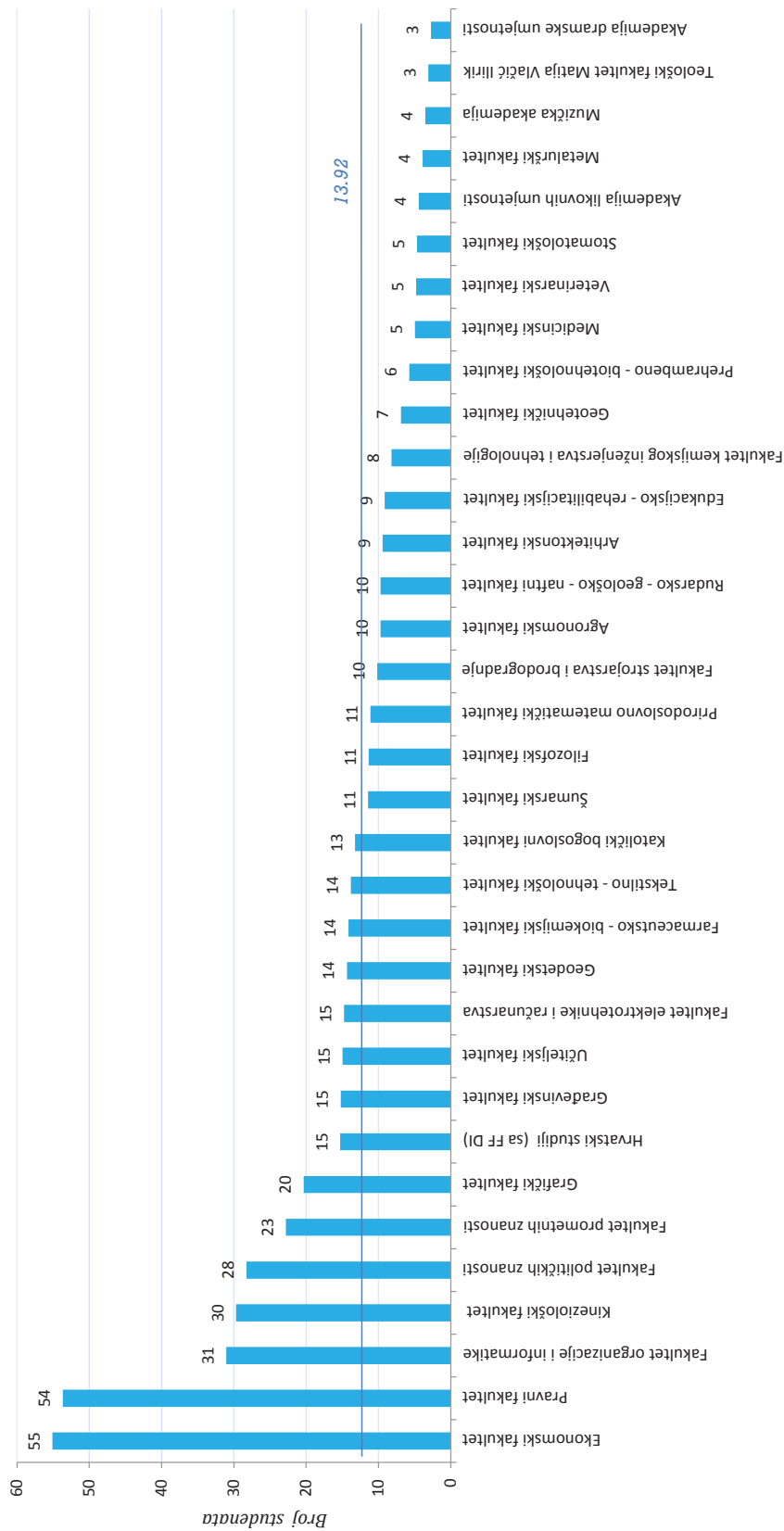
***broj nastavnika za omjer 1 i 2 - podaci su iz izvještajne tablice 31, način izračuna:

za znanstveno-nastavna zvanja i nastavna zvanja; Ukupno zaposlenici + 1/2 Ukupno vanjski suradnici; za suradnička zvanja i znanstvene novake; 1/2 : (Ukupno zaposlenici + 1/2 Ukupno vanjski suradnici)

* zn. nastavna zvanja i nastavnici i suradnici u nastavi - računati su samo zaposlenici na sastavici (bez vanjskih suradnika)

Fakultet organizacije i informatike* - svi studenti zajedničkih studija Fakulteta organizacije i informatike i Ekonomskog fakulteta u prikazu su kod Fakulteta organizacije i informatike

Broj studenata po jednom nastavniku (omjer 1)*



*broj studenata za omjer 1 - za redovite studente računato s koeficijentom 1, a za izvanredne studente s koeficijentom 1/2
Fakultet organizacije i informatike - svi studenti zajedničkih studija FOI i EF u prikazu su kod FOI

Slika 17. Grafički prikaz broja studenata po jednom nastavniku za omjer 1

Broj studenata po jednom nastavniku (omjer 2)**



**broj studenata za omjer 2 - za redovite studente računato s koeficijentom 1, a za izvanredne studente s koeficijentom 1/2 + studenti poslijediplomskih studija s koeficijentom 1
Fakultet organizacije i informatike - svi studenti zajedničkih studija FOI i EF u prikazu su kod FOI

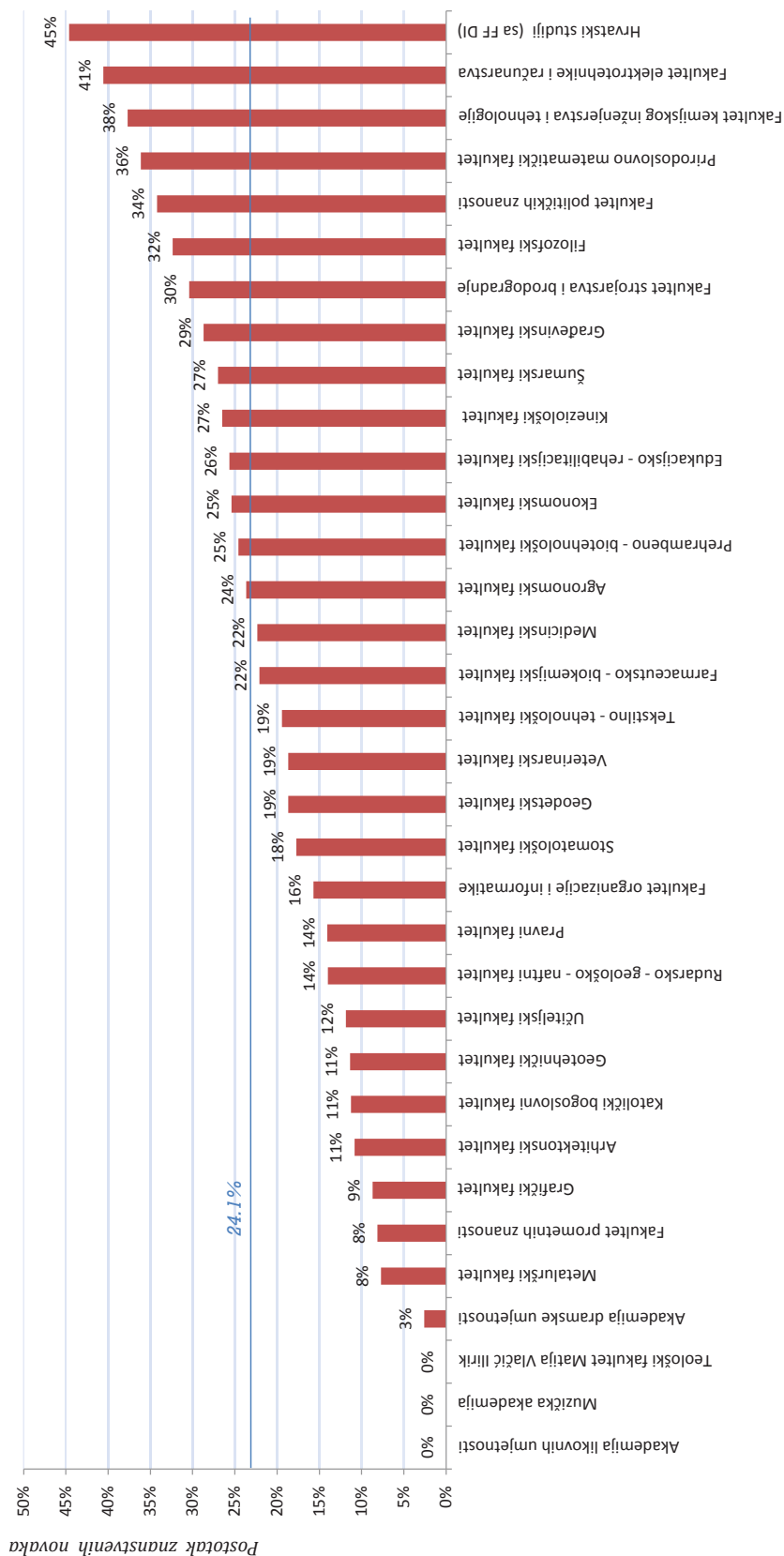
Slika 18. Grafički prikaz broja studenata po jednom nastavniku za omjer 2

Broj zaposlenika u zn. nastav. zvanjima po jednom znanstvenom novaku



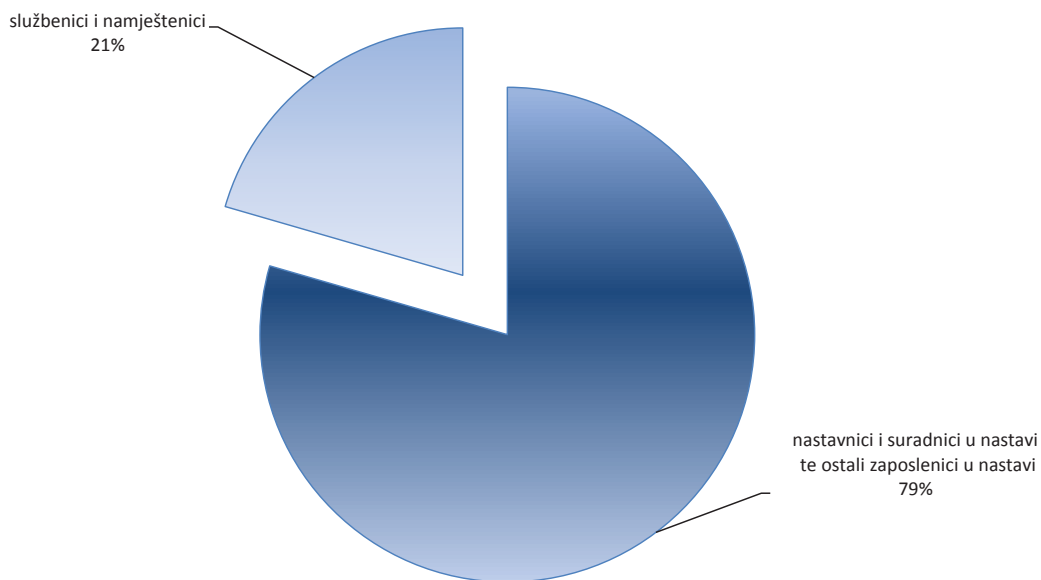
Slika 19. Grafički prikaz broja zaposlenika u znanstveno nastavim zvanjima po jednom znanstvenom novaku

Postotak znanstvenih novaka u odnosu na sve nastavnike i suradnike u nastavi



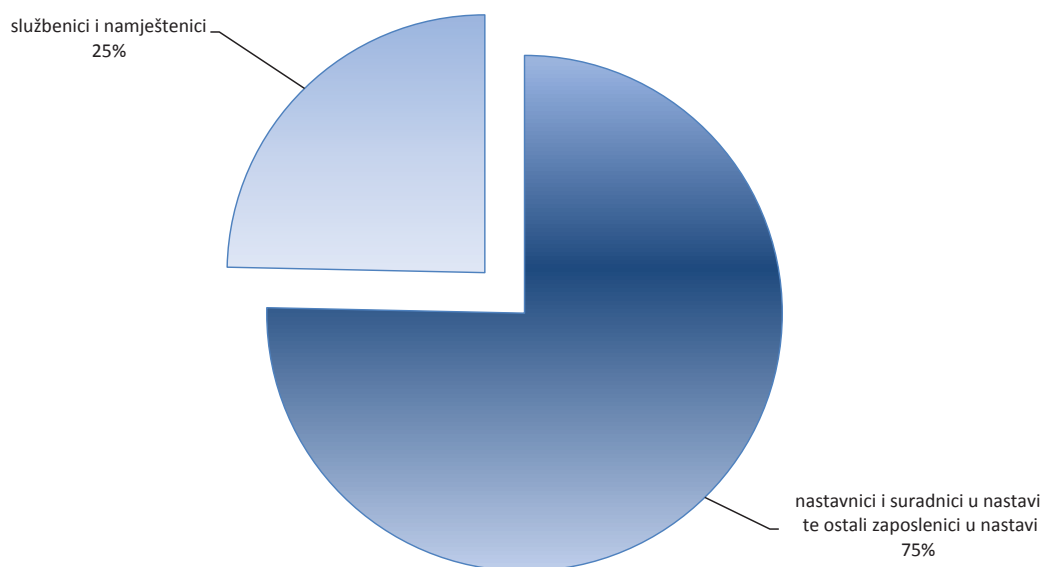
Stilka 20. Grafički prikaz znanstvenih novaka prema nastavnicima i suradnicima u nastavi

Prikaz službenika i namještenika - zaposlenici i vanjski suradnici



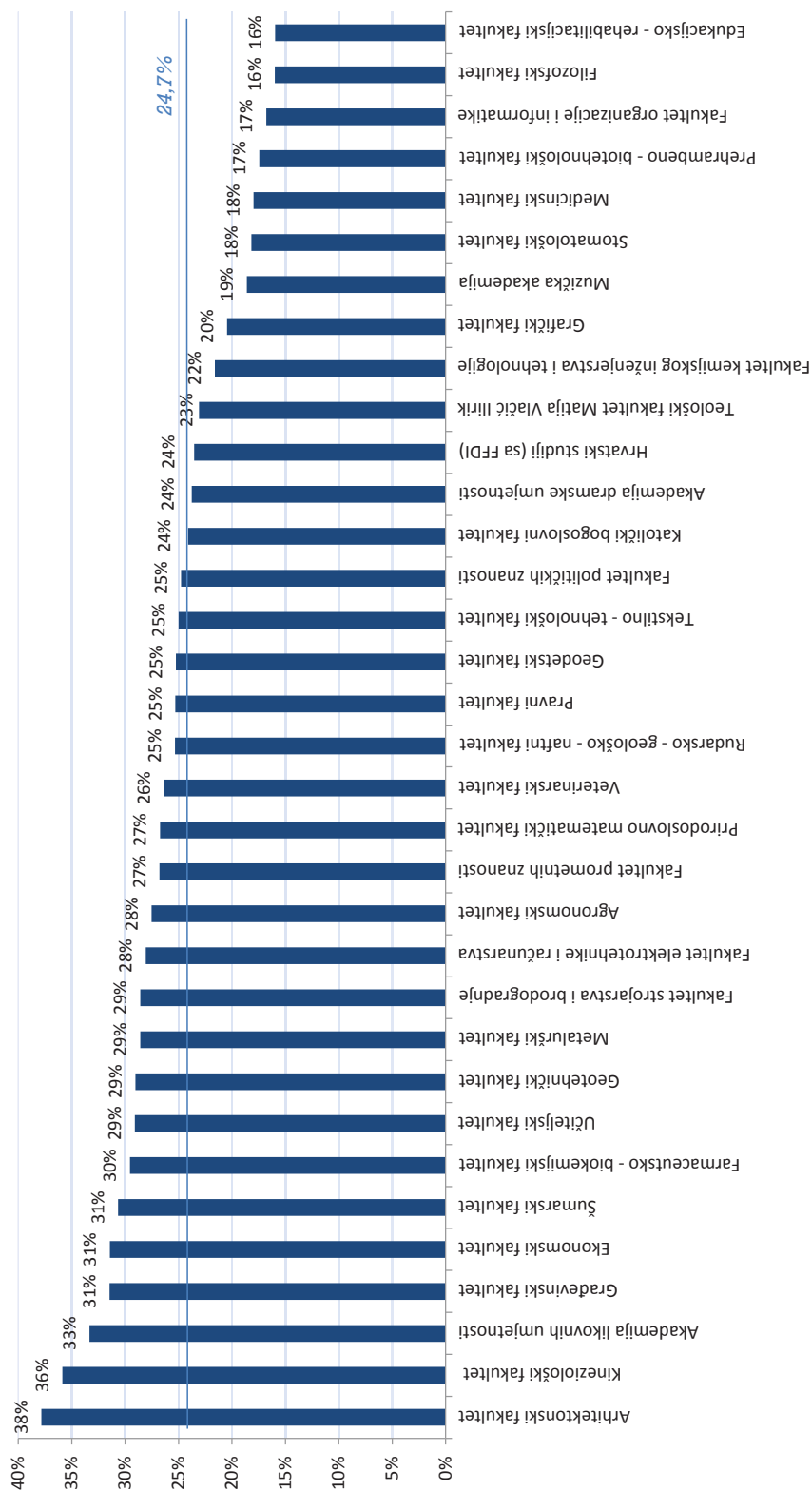
Slika 21. Grafički prikaz službenika i namještenika naprema nastavnika i suradnika u nastavi te ostalih zaposlenika u nastavi - ukupno zaposlenici i vanjski suradnici na Sveučilištu u Zagrebu

Prikaz službenika i namještenika - samo zaposlenici



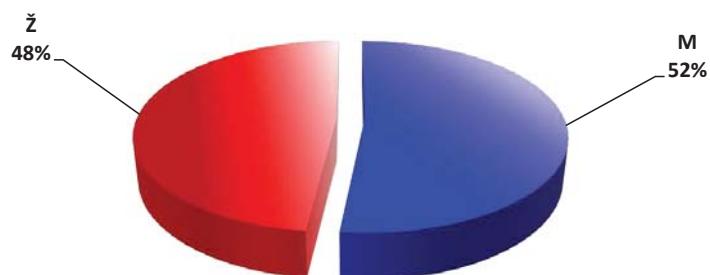
Slika 22. Grafički prikaz službenika i namještenika naprema nastavnika i suradnika u nastavi te ostalih zaposlenika u nastavi - samo zaposlenici na Sveučilištu u Zagrebu

Službenici i namještenici na sastavnicama - samo zaposlenici

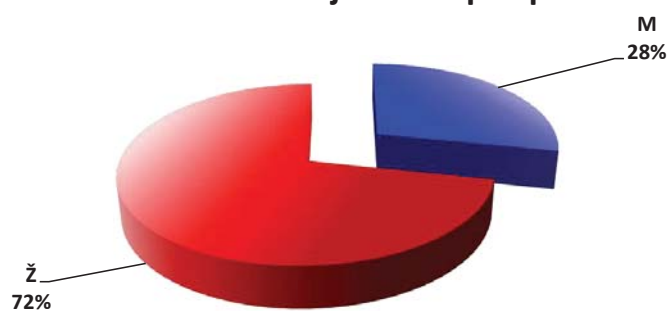


Slika 23. Grafički prikaz službenika i namještenika na sastavnicama - samo zaposlenici

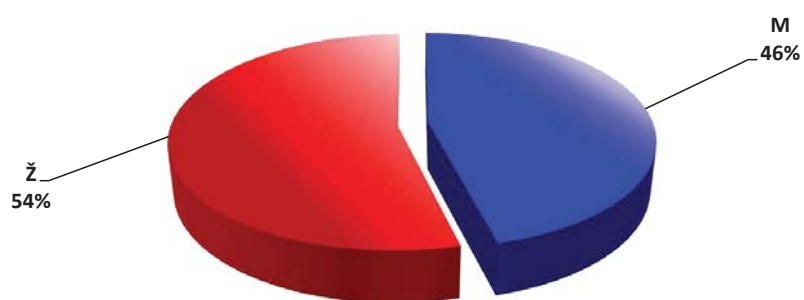
Nastavnici i suradnici u nastavi te ostali zaposlenici u nastavi po spolu



Službenici i namještenici po spolu



Ukupno zaposlenici po spolu



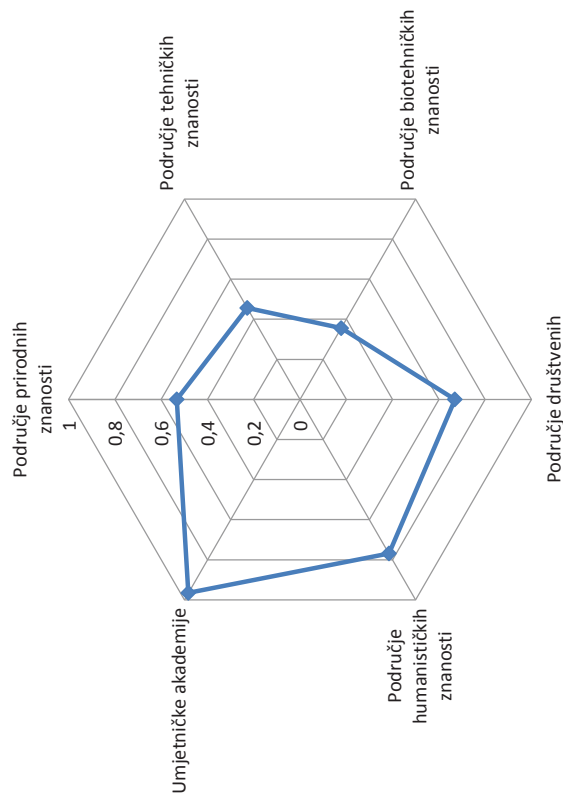
Slika 24. Grafički prikaz zaposlenika po spolu na Sveučilištu u Zagrebu

Red. br.	Sastavnice Sveučilišta u Zagrebu	pds			ints			ds				
		završili 1.g. na pds (postotak)*	završili 2.g. na pds (postotak)	završili 3.g. na pds (postotak)	završili 1.g. na ints (postotak)	završili 2.g. na ints (postotak)	završili 3.g. na ints (postotak)		završili 4.g. na ints (postotak)	završili 5.g. na ints (postotak)	završili 1.godinu na ds (postotak)	
POSTOTAK ZAVRŠAVANJA												
I.	Područje prirodnih znanosti											
1.	Prirodoslovno matematički fakultet	53%	85%	/	46%	47%	64%	78%	/	103%		
II.	Područje tehničkih znanosti											
2.	Arhitektonski fakultet	46%	62%	56%	/	/	/	/	/	83%		
3.	Fakultet elektrotehnike i računarstva	74%	81%	/	/	/	/	/	/	75%		
4.	Fakultet kemijskog inženjersva i tehnologije	55%	74%	/	/	/	/	/	/	72%		
5.	Fakultet prometnih znanosti	22%	59%	/	/	/	/	/	/	95%		
6.	Fakultet strojarstva i brodogradnje	36%	53%	/	/	/	/	/	/	84%		
7.	Geodetski fakultet	39%	44%	56%	/	/	/	/	/	100%		
8.	Geotehnički fakultet	79%	77%	/	/	/	/	/	/	84%		
9.	Građevinski fakultet	33%	100%	/	/	/	/	/	/	100%		
10.	Grafički fakultet	63%	53%	/	/	/	/	/	/	79%		
11.	Metatarski fakultet	44%	68%	/	/	/	/	/	/	80%		
12.	Rudarsko - geološko - naftni fakultet	7%	19%	/	/	/	/	/	/	83%		
13.	Tekstilno - tehnološki fakultet	34%	54%	/	/	/	/	/	/	47%		
III.	Područje biomedicine i zdravstva	62%	62%	/	74%	99%	83%	95%	93%	/		
14.	Farmaceutsko - biokemijski fakultet	/	/	/	83%	94%	76%	94%	/	/		
15.	Medicinski fakultet	/	/	/	83%	84%	76%	94%	/	/		
16.	Stomatološki fakultet	/	/	/	74%	74%	78%	97%	93%	/		
17.	Veterinarski fakultet	/	/	/	63%	101%	96%	100%	99%	/		
IV.	Područje biotehničkih znanosti	75%	39%	/	75%	135%	82%	88%	87%	/		
18.	Agronomski fakultet	36%	70%	/	/	/	/	/	/	88%		
19.	Prehrambeno - biotehnički fakultet	36%	0%	/	/	/	/	/	/	79%		
20.	Šumarski fakultet	45%	47%	/	/	/	/	/	/	97%		
V.	Područje društvenih znanosti	26%	79%	50%	71%	69%	66%	64%	/	80%		
21.	Edukacijsko - rehabilitacijski fakultet	67%	47%	/	71%	69%	66%	64%	/	87%		
22.	Ekonomski fakultet	98%	100%	/	/	/	/	/	/	99%		
23.	Fakultet organizacije i informatike	61%	78%	69%	/	/	/	/	/	/		
24.	Fakultet političkih znanosti	50%	70%	/	/	/	/	/	/	90%		
25.	Kineziološki fakultet	77%	81%	42%	/	/	/	/	/	51%		
26.	Pravni fakultet	/	65%	38%	56%	86%	74%	62%	/	/		
27.	Učiteljski fakultet	49%	65%	/	59%	29%	27%	42%	/	/		
VI.	Područje humanističkih znanosti	/	/	/	96%	92%	96%	90%	/	/		
28.	Filozofski fakultet	77%	81%	55%	78%	75,8%	91%	93%	/	88%		
29.	Hrvatski studiji (sa FF DI)	85%	92%	10%	/	/	/	/	/	93%		
30.	Katolički bogoslovni fakultet	83%	67%	/	/	/	/	/	/	84%		
VII.	Umjetničke akademije	63%	83%	100%	78%	76%	91%	93%	/	/		
31.	Akademija dramske umjetnosti	97%	102%	101%	110%	70%	100%	100%	/	39%		
32.	Akademija likovnih umjetnosti	93%	107%	/	/	/	/	/	/	92%		
33.	Muzička akademija	103%	103%	80%	110%	70%	100%	100%	/	21%		
34.	Teološki fakultet Matija Vlačić Ilirik	93%	96%	122%	/	/	/	/	/	5%		
UKUPNO		58%	67%	65%	74%	79%	78%	84%	93%	78%		

*postotak onih koji su završili 1.godinu računat je po formuli [(upisali 2.g.2011./12. - ponavljači)/ upisali 1.godinu 2010./11.] *100%

**nemaju pds 2010./11., a 2011./12. imaju samo 1. godinu

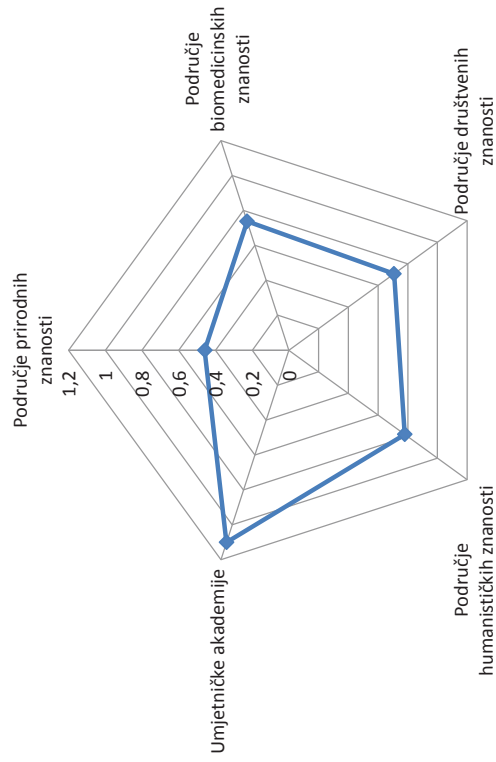
Završnost prve godine (pds)



a)

Područje	Završnost prve godine (pds)
Područje prirodnih znanosti	53%
Područje tehničkih znanosti	46%
Područje biotehničkih znanosti	36%
Područje društvenih znanosti	67%
Područje humanističkih znanosti	77%
Umjetničke akademije	97%

Završnost prve godine (ints)

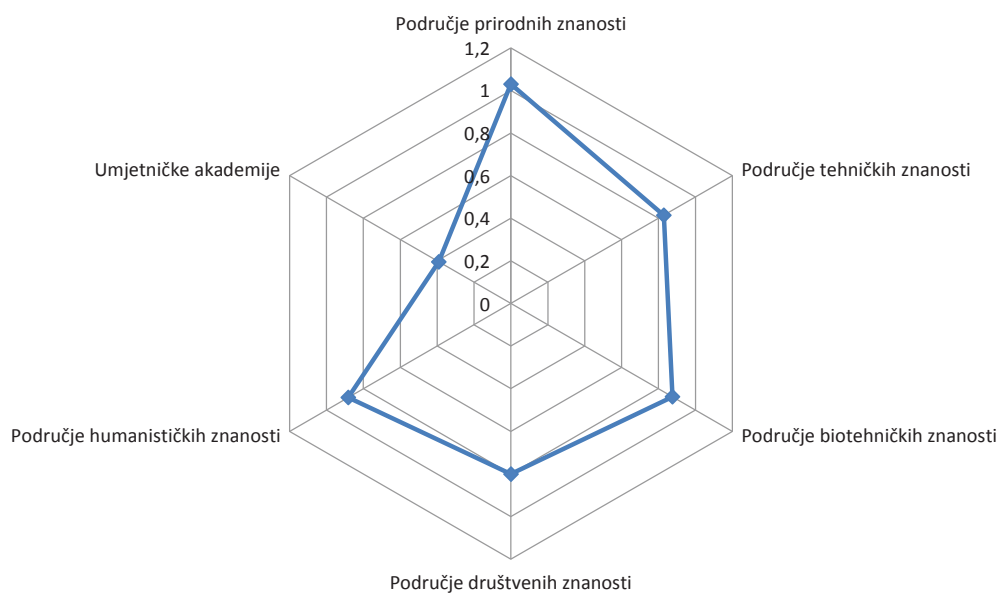


b)

Područje	Završnost prve godine (ints)
Područje prirodnih znanosti	46%
Područje biomedicine i zdravstva	74%
Područje društvenih znanosti	71%
Područje humanističkih znanosti	78%
Umjetničke akademije	110%

Slika 25. Grafčki prikaz završnosti prve godine: a) preddiplomskih studija, b) integriranih preddiplomskih i diplomskih studija i c) diplomskih studija na Sveučilištu u Zagrebu

Završnost prve godine (ds)



c)

Područje	Završnost prve godine (ds)
Područje prirodnih znanosti	103%
Područje tehničkih znanosti	83%
Područje biotehničkih znanosti	88%
Područje društvenih znanosti	80%
Područje humanističkih znanosti	88%
Umjetničke akademije	39%

3. Sveučilišno-nastavna literatura

Sveučilišno-nastavna literatura
(broj naslova odobrenih na Senatu ak. god. 2011./2012.)

Red. br.	Sastavnice Sveučilišta u Zagrebu	Udžbenik	Monografija	Priručnik	Ostalo	UKUPNO
I.	Područje prirodnih znanosti	3	0	2	0	5
1.	Prirodoslovno - matematički fakultet	3		2		5
II.	Područje tehničkih znanosti	13	0	4	0	17
2.	Arhitektonski fakultet i Studij dizajna			0		0
3.	Fakultet elektrotehnike i računarstva			3		3
4.	Fakultet kemijskog inženjerstva i tehnologije	1				1
5.	Fakultet prometnih znanosti	2				2
6.	Fakultet strojarstva i brodogradnje	5		1		6
7.	Geodetski fakultet	1				1
8.	Geotehnički fakultet					0
9.	Građevinski fakultet	1				1
10.	Grafički fakultet					0
11.	Metalurški fakultet					0
12.	Rudarsko - geološko - naftni fakultet	1				1
13.	Tekstilno - tehnološki fakultet	2				2
III.	Područje biomedicine i zdravstva	18	0	10	0	28
14.	Farmaceutsko - biokemijski fakultet	1				1
15.	Medicinski fakultet	12		8		20
16.	Stomatološki fakultet	1				1
17.	Veterinarski fakultet	4		2		6
IV.	Područje biotehničkih znanosti	5	2	1	0	8
18.	Agronomski fakultet	4	2	1		7
19.	Prehrambeno - biotehnološki fakultet					0
20.	Šumarski fakultet	1				1
V.	Područje društvenih znanosti	14	1	1	0	16
21.	Edukacijsko - rehabilitacijski fakultet	1				1
22.	Ekonomski fakultet	11		1		12
23.	Fakultet organizacije i informatike					0
24.	Fakultet političkih znanosti					0
25.	Kineziološki fakultet					0
26.	Pravni fakultet	1	1			2
27.	Učiteljski fakultet	1				1
VI.	Područje humanističkih znanosti	7	0	1	0	8
28.	Filozofski fakultet	3		1		4
29.	Hrvatski studiji (sa FFDI)	4				4
30.	Katolički bogoslovni fakultet					0
VII.	Umjetničke akademije	1	0	0	0	1
31.	Akademija dramske umjetnosti					0
32.	Akademija likovnih umjetnosti					0
33.	Muzička akademija	1				1
VIII.	Centar za poslijediplomske studije					0
	UKUPNO	61	3	19	0	83

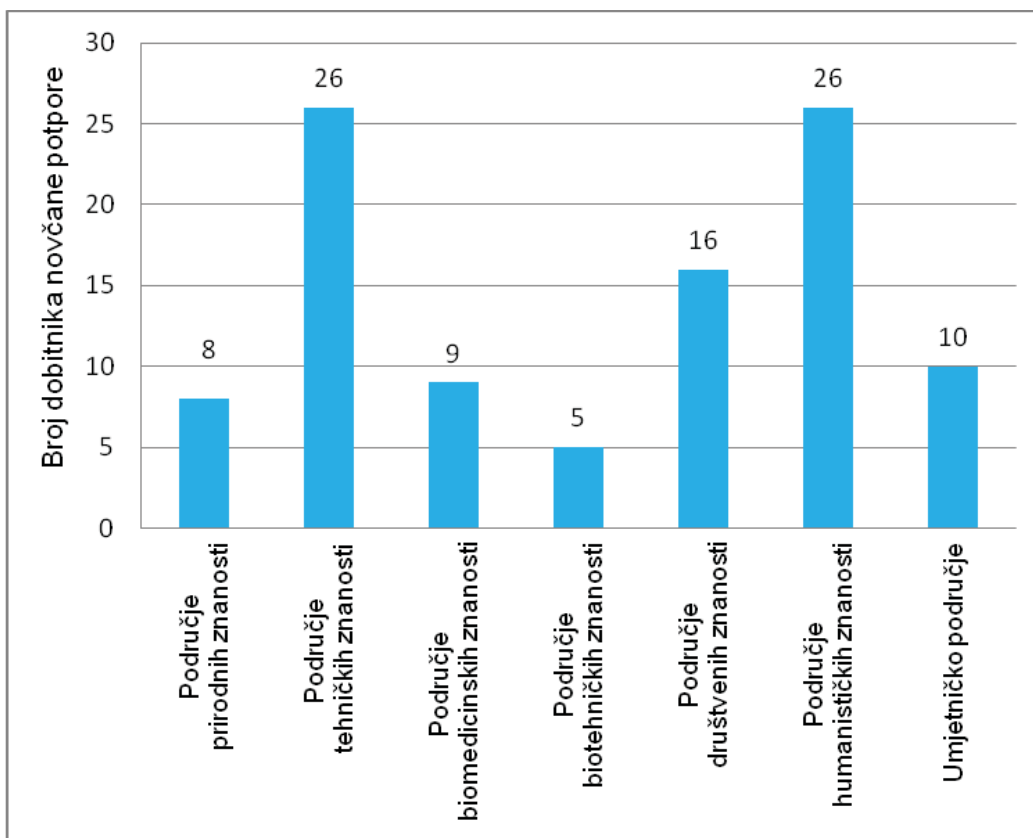
4. Stipendije i novčane potpore

NOVČANA POTPORA IZ FONDA ZA STIPENDIRANJE DAROVITIH STUDENATA 2011./2012.

Na on-line natječaj koji je bio otvoren 9. do 21. studenoga 2011. prijavilo se 389 pristupnika. Od ukupnog broja zamolbi 57 ih nije udovoljilo uvjetima natječaja ili nisu dostavili potrebnu dokumentaciju. Sveučilišno povjerenstvo u sastavu prof. dr. sc. Damir Markučić, prof. dr. sc. Damir Ježek, prorektorica za studente i studije prof. dr. sc. Blaženka Divjak i Živko Ivanda, viši stručni savjetnik za nastavu i studente, izabrali su 100 najboljih pristupnika koji su udovoljili visokim zahtjevima natječaja.

Ovo je već 4. generacija stipendista iz Fonda. Nagrađenih je bilo iz svih znanstveno-nastavnih i umjetničkih područja, a najviše iz tehničkog i humanističkog (po 26), zatim društvenog (16), umjetničkog (10), biomedicinskog (9), prirodoslovnog (8) i biotehničkog područja (5).

Uvjeti za dobivanje novčane potpore iz Fonda su bili: prosjek ocjena od 4,5 do 5.0 i svi položeni ispiti do upisa u sljedeću akademsku godinu te minimum 55 ECTS bodova po svakoj upisanoj godini. Pri izboru dobitnika prednost su imali studenti više godine studija koji su imali i uspjeh na međunarodnim ili državnim natjecanjima iz područja struke (s osvojenim 1. - 3. mjestom), koji su dobili rektorovu i/ili dekanovu nagradu, koji su imali objavljen znanstveni ili stručni rad. Zbog toga je ova je stipendija najuglednija od svih koji se dodjeljuju u Republici Hrvatskoj, bez obzira što iznosi drugih stipenditora negdje mogu biti i veći. Novčani iznos stipendije jest 1000 kn mjesečno, kroz 10 mjeseci tijekom tekuće akademske godine. Svečana podjela novčanih potpora iz Fonda bila je 12. siječnja 2012. god. u auli Sveučilišta u Zagrebu. U ime nagrađenih studenata zahvalio je Juraj Brozović student 4. god integriranog preddiplomskog i diplomskog pravnog studija (Pravni fakultet Sveučilišta u Zagrebu).



Sl. 26. Broj dobitnika novčane potpore iz Fonda za stipendiranje darovitih studenata za ak. god. 2011./2012. po znanstveno-nastavnim područjima

STIPENDIJE SVEUČILIŠTA U ZAGREBU ZA AKADEMSKU GODINU 2011./2012.

Na temelju odluke Rektorskog kolegija u širem sastavu sa sjednice održane 30. siječnja 2012., Sveučilište u Zagrebu raspisalo je natječaj za stipendije Sveučilišta. Prepoznavajući društvenu situaciju kao težu u odnosu na prethodne godine, a koja se nužno odražava i na stanje na Sveučilištu, rektorski kolegij je odlučio da se stipendije dodjeljuju u više kategorija koje će obuhvatiti čitavu lepezu studentske populacije. Po prvi puta Sveučilišne stipendije dodjeljuju se u 3 kategorije:

- A. za izvrsnost (namijenjeno je 100 stipendija)
- B. studentima slabijeg socijalno-imovinskog stanja (namijenjeno je 65 stipendija)
- C. studentima s invaliditetom (namijenjeno je 10 stipendija)

Na on line natječaj koji je bio otvoren 28. veljače do 20. ožujka 2012. prijavljeno je: za A kategoriju 318 studenata, za B kategoriju 177, a za C kategoriju 16 studenata.

Uvjeti za dobivanje sveučilišne stipendije bili su sljedeći:

Pristupnici za A kategoriju morali su se nalaziti na rang listi 10% najuspješnijih studenata na studijskoj godini. Pri vrjednovanju prednost su imali studenti više godine studija koji su imali i dodatna postignuća - rektorovu nagradu, dekanovu nagradu, nagradu fakultetskog ili akademskog vijeća, objavljen znanstveni/stručni rad, uspjeh na natjecanjima državne ili međunarodne razine.

Pristupnici za B kategoriju koja je namijenjena studentima slabijeg socijalno-imovinskog stanja nisu smjeli imati dohodak po članu zajedničkog kućanstva viši od 1.500 kn mjesečno. Ujedno su trebali imati prosječnu ocjenu svih do tada položenih ispita 3,5 ili više. Dodatni kriteriji za utvrđivanje liste pristupnika za dodjelu stipendije u ovoj kategoriji bile su i druge okolnosti koje nepovoljno utječu na uspješnost studiranja (zaposlenost/nezaposlenost roditelja te njihovi prihodi; životni i bračni status roditelja (npr. preminuli, nestali, razvedeni); prilike i status ostalih članova kućanstva te njihov uzrast; npr. braća i sestre koji se školuju/studiraju; uvjeti studentskog smještaja i/ili putovanja do mjesta studiranja; je li student korisnik pomoći za uzdržavanje prema propisima o socijalnoj skrbi; student-roditelj itd.). Ispunjavanje navedenih tvrdnji studenti su morali dokazati potvrdama nadležnih ustanova.

Pristupnici za C kategoriju stipendija namijenjenu redovitim studentima sveučilišnih i stručnih studija morali su prema Rješenju Hrvatskog zavoda za mirovinsko i invalidsko osiguranje imati tjelesno oštećenje 60% ili više. Student s invaliditetom, ako ispunjava uvjete, mogao se prijaviti i u bilo koju od prije navedenih kategorija.

Od ukupnog broja predanih zahtjeva za A kategoriju pravovaljanih je bilo 249 (69 ih nije udovoljilo uvjetima natječaja ili nisu dostavili potrebnu dokumentaciju), u B kategoriji je bilo 135 pravovaljanih (42 ne udovoljavaju), u C kategoriji bilo je 12 pravovaljanih (4 nepotpuna zahtjeva).

Od pravovaljanih zamolbi Sveučilišno povjerenstvo u sastavu prof. dr. sc. Damir Markučić, prof. dr. sc. Damir Ježek, prorektorica za studente i studije prof. dr. sc. Blaženka Divjak i Živko Ivanda, dr. stom., viši stručni savjetnik za nastavu i studente, izabrali su:

u A kategoriji 100 najboljih pristupnika koji su udovoljili visokim zahtjevima natječaja, u B kategoriji 76 i u C kategoriji 10.

Nagrađenih je bilo iz svih znanstveno-nastavnih i umjetničkih područja, a najviše tehničkog 46 (od toga 29 u A kategoriji, 14 B i 3 C), društvenog 43 (od toga 24 A, 15 B i 4 C), humanističkog 41 (od toga 15 A, 24 B i 2 C), zatim prirodoslovnog 18 (od toga 10 A i 8 B) biomedicinskog 15 (od toga 7 A i 8 B), isto toliko iz biotehničkog područja 15 (od toga 8 A, 6 B i 1 C) dok je iz umjetničkog područja bilo 8 nagrađenih (od toga 7 A i 1 B).

Sveukupno je (u sve 3 kategorije) za ovu godinu dodjeljeno 186 Sveučilišnih stipendija što je najviše do sada. S obzirom da je iz Fonda za darovite vraćeno 12 stipendija (jer su studenti dobili još jednu koja je povoljnija za njih) i da su povrat stipendije izvršili veoma kasno, kad je već bila u tijeku podjela stipendija Sveučilišta u ABC kategoriji to je rektorski kolegij dozvolio da se te vraćene stipendije iz Fonda za darovite dodjele studentima Stipendije Sveučilišta u Zagrebu u B kategoriji koja je time proširena za 11 mjesta. (Jedna studentica koja se natjecala za stipendiju iz Fonda je uložila žalbu koju joj je Povjerenstvo uvažilo te joj je dodijeljena 1 zamjenska stipendija iz Fonda. Preostalih 11 je dodjeljeno studentima s liste Sveučilišne stipendije proširenjem liste za B – kategoriju (studenti slabijeg socijalno-imovinskog stanja).

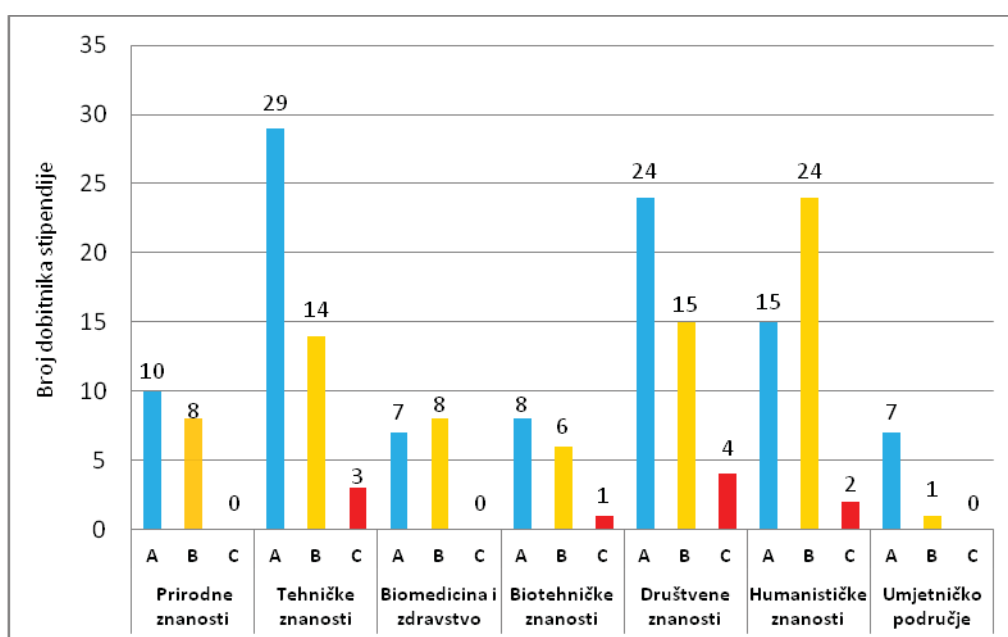
Po uvjetima natječaja student-stipendista Sveučilišta u Zagrebu ne može u istoj akademskoj godini primati dvije stipendije, ako je dobitnik i neke druge stipendije dužan je izjasniti se koju od tih želi primati da bi ona druga bila slobodna za idućeg na listi.

Svečana podjela održana je 15. lipnja 2012. u auli rektorata Sveučilišta u Zagrebu, u dva navrata:

- u 10.30 sati - studentima prirodnih, tehničkih, biomedicinskih i biotehničkih znanosti (redni broj popisa dobitnika od 1. - 94.)
- u 12.00 sati - studenima društvenih i humanističkih znanosti te umjetničkog područja (redni broj popisa dobitnika 95.-186.)

U ime nagrađenih studenata na kraju prve podjele zahvalila je **Vesna Gulin** studentica 1. god. diplomskog studija Znanosti o okolišu - Biološki odsjek Prirodoslovno-matematičkog fakulteta, a nakon druge podjele **Sanja Janković** studentica 1. god. diplomskog studija Poslovna ekonomija (Ekonomski fakultet).

Novčani iznos stipendije jest 1000 kn mjesečno, za 10 mjeseci. Budući da se stipendija isplaćuje retrogradno, u prvoj rati isplaćen je iznos za 8 mjeseci (8.000 kn), a ostatak poslije.



Sl. 27. Broj dobitnika Stipendije Sveučilišta u Zagrebu za ak. god. 2011./2012. po znanstveno-nastavnim i umjetničkim područjima te po kategorijama za koje su dodijeljene

5. Rektorova nagrada

IZVJEŠĆE O DODJELI REKTOROVE NAGRADE

Natječaj za dodjelu Rektorove nagrade za ak. god. 2011./2012. raspisan je 14. veljače 2012. Pravilnikom o dodjeli Rektorove nagrade (donesen na sjednici Senata 10. veljače 2009.) predvidjelo se natjecanje studenata preddiplomskih i diplomskih studija Sveučilišta u Zagrebu, a naglasak je stavljen na izvorne znanstvene radove i radove u umjetničkome području. Sve su promjene, utvrđene Pravilnikom, motivirane željom da se uistinu potakne i prepozna studentska izvrsnost, da se studente što prije potakne na kreativnost te da se onima koji pokazuju sklonost istraživačkome radu omogući da što prije uđu u svijet znanosti, upoznaju se s radom na projektima, sami sudjeluju u manjim istraživanjima te, konačno, nauče predstaviti svoje rezultate. Studenti su trebali do 2. svibnja 2012. prijaviti rad za Rektorovu nagradu putem odgovarajućih obrazaca na mrežnim stranicama Sveučilišta u Zagrebu <http://www.unizg.hr/rektorova> u okviru aplikacije koju je izradio Sveučilišni računski centar.

Odluci rektora o izboru dobitnika prethodio je rad sveučilišne Radne skupine za Rektorovu nagradu koja je radila u ovom sastavu:

- prof. dr. sc. Melita Kovačević, prorektorica za istraživanje i tehnologiju Sveučilišta u Zagrebu, koordinatorka
- prof. dr. sc. Miloš Judaš, Medicinski fakultet Sveučilišta u Zagrebu, predsjednik, te članovi:
- prof. dr. sc. Adrijan Barić, Fakultet elektrotehnike i računarstva Sveučilišta u Zagrebu
- prof. dr. sc. Damir Boras, Filozofski fakultet Sveučilišta u Zagrebu
- prof. dr. sc. Marina Cindrić, Prirodoslovno-matematički fakultet Sveučilišta u Zagrebu
- prof. dr. sc. Dorian Marjanović, Fakultet strojarstva i brodogradnje Sveučilišta u Zagrebu
- prof. dr. sc. Milan Mesić, Agronomski fakultet Sveučilišta u Zagrebu
- prof. Goran Sergej Pristaš, Akademija dramske umjetnosti Sveučilišta u Zagrebu
- prof. dr. sc. Božidar Šantek, Prehrambeno-biotehnoški fakultet Sveučilišta u Zagrebu.

Radna skupina trebala je do 11. lipnja 2012. pripremiti za rektora prijedlog izabranih radova za dodjelu Rektorove nagrade.

U ak. god. 2011./2012. sastavnice Sveučilišta predložile su 213 radova za Rektorovu nagradu te 25 prijedloga za posebnu Rektorovu nagradu. Nakon što je Radna skupina za Rektorovu nagradu pregledala sve predložene radove, odlučeno je dodijeliti 96 Rektorovih nagrada i 16 posebnih Rektorovih nagrada. Ukupno je Rektorovom nagradom nagrađeno 156 studenata.

Svečana dodjela Rektorove nagrade održana je 20. lipnja 2012. na Fakultetu elektrotehnike i računarstva, kada je organizirano i javno predstavljanje svih nagrađenih radova. Poster koji su nagrađeni studenti pripremili bili su izloženi u predvorju Fakulteta, a izložba je svim zainteresiranim bila dostupna tjedan dana. Također je omogućen elektronički pristup nagrađenim radovima i sažetcima svih nagrađenih radova na mrežnoj stranici Sveučilišta u Zagrebu (na hrvatskome i engleskome jeziku), čime se na još jedan način nastojao prepoznati trud i uspjeh nagrađenih te motivirati druge i omogućiti da nagrađeni radovi budu dostupni svima na uvid.

Rektorova nagrada sastoji se od povelje i novčanoga iznosa od 1 500 kuna po radu, a za posebnu Rektorovu nagradu, koja se dodjeljuje skupini studenata za izniman uspjeh u javnome nastupu ili djelovanju, nije predviđena novčana nagrada, već posebna povelja čiji sadržaj i oblik utvrđuje rektor.

Rektorova nagrada

**Brojčani pregled radova pristiglih na natječaj za Rektorovu nagradu
po znanstveno-nastavnim i umjetničkim područjima za akad.god. 2011./2012.**

Red. br.	Visoka učilišta po znanstveno-nastavnim i umjetničkim područjima	Broj valjano prijavljenih radova	Broj predloženih radova od sastavnica	Broj nagrađenih radova	Broj predloženih radova za posebnu Rektorovu nagradu	Broj nagrađenih posebnih Rektorovih nagrada
I.	Područje prirodnih znanosti	22	21	12	1	1
1.	Prirodoslovno-matematički fakultet	22	21	12	1	1
II.	Područje tehničkih znanosti	76	70	22	6	3
2.	Arhitektonski fakultet	9	4	2		
3.	Fakultet elektrotehnike i računarstva	6	6	4	1	1
4.	Fakultet kemijskog inženjerstva i tehnologije	13	13	4		
5.	Fakultet prometnih znanosti	4	3	0	1	
6.	Fakultet strojarstva i brodogradnje	10	10	4	2	1
7.	Geodetski fakultet	4	4	1	1	
8.	Geotehnički fakultet	3	3	0		
9.	Građevinski fakultet	17	17	3		
10.	Grafički fakultet	2	2	1		
11.	Metalurški fakultet	1	1	1		
12.	Rudarsko-geološko-naftni fakultet	3	3	1		
13.	Tekstilno-tehnološki fakultet	4	4	1	1	1
III.	Područje biomedicinskih znanosti	60	38	16	4	4
14.	Farmaceutsko-biokemijski fakultet	7	7	4	1	1
15.	Medicinski fakultet	18	6	6	2	2
16.	Stomatološki fakultet	16	6	3	1	1
17.	Veterinarski fakultet	19	19	3		
IV.	Područje biotehničkih znanosti	28	21	11		
18.	Agronomski fakultet	9	4	4		
19.	Prehrambeno-biotehnološki fakultet	18	16	6		
20.	Šumarski fakultet	1	1	1		
V.	Područje društvenih znanosti	38	32	14	9	4
21.	Edukacijsko-rehabilitacijski fakultet	1	0	0		
22.	Ekonomski fakultet	4	4	2	3	2
23.	Fakultet organizacije i informatike	10	10	1		
24.	Fakultet političkih znanosti	2	2	2		
	Filozofski fakultet	3	3	1		
25.	Kineziološki fakultet	4	1	1		
26.	Pravni fakultet	14	12	7	6	2
27.	Učiteljski fakultet	0	0	0		
VI.	Područje humanističkih znanosti	17	17	12	3	2
28.	Filozofski fakultet	12	12	8	3	2
29.	Hrvatski studiji	4	4	3		
30.	Katolički bogoslovni fakultet	1	1	1		
VII.	Umjetničko područje	13	13	8	2	2
31.	Akademija dramske umjetnosti	2	2	2		
32.	Akademija likovnih umjetnosti	1	1	1		
33.	Muzička akademija	10	10	5	2	2
VIII.	Interdisciplinarno područje	1	1	1		
	Edukacijsko-rehabilitacijski fakultet i Stomatološki fakultet	1	1	1		
	UKUPNO	255	213	96	25	16

6. Izvješća radnih tijela

IZVJEŠĆA RADNIH TIJELA

REKTORSKI KOLEGIJ U ŠIREM SASTAVU

Rektorski kolegij u širem sastavu čine rektor, prorektori, po jedan predstavnik svakoga područja kojeg imenuje pripadno vijeće te jedan student Sveučilišta u Zagrebu. U izvještajnom razdoblju u Kolegiju su uz rektora i prorektore radili:

- prof. dr. sc. Damir Boras, predstavnik Vijeća društveno-humanističkog područja
- prof. dr. sc. Nada Čikeš, predstavnica Vijeća biomedicinskog područja
- prof. dr. sc. Amir Hamzić, predstavnik Prirodoslovnog vijeća područja
- red. prof. Mladen Janjanin, predstavnik Vijeća umjetničkog područja
- prof. dr. sc. Zoran Parać, predstavnik Vijeća društveno-humanističkog područja
- prof. dr. sc. Nedjeljko Perić, predstavnik Vijeća tehničkog područja
- prof. dr. sc. Milan Oršanić, predstavnik Vijeća biotehničkog područja
- Danko Relić, predstavnik studenata, Medicinski fakultet Sveučilišta u Zagrebu.

Tijekom ak. god. 2011. i 2012. Rektorski kolegij u širem sastavu zadržao je statutarnu ulogu u permanentnome upravljanju Sveučilištem, u pripremanju prijedloga odluka za Senat kao i u donošenju niza operativnih i provedbenih odluka. Kolegij je također, na rektorovu inicijativu, sudjelovao u tematskim raspravama i planiranju djelatnosti o dugoročnijim temama, posebice o razvoju i preobrazbi Sveučilišta u Zagrebu te o poslovanju Studentskog centra u Zagrebu.

Kolegij je pokrenuo sveučilišnu raspravu i aktivno sudjelovao u formuliranju primjedbi na Nacrt prijedloga zakona o izmjenama i dopunama Zakona o znanstvenoj djelatnosti i visokom obrazovanju, koje je Ministarstvo uputilo na javnu raspravu u travnju 2012., i Nacrtu prijedloga zakona o izmjenama i dopunama Zakona o Hrvatskoj zakladi za znanost s konačnim Prijedlogom zakona iz travnja 2012. Također je raspravljao o Nacrtu prijedloga zakona o izmjenama i dopuni Zakona o akademskim i stručnim nazivima i akademskom stupnju, koje je Ministarstvo uputilo na javnu raspravu u lipnju 2012., te o Nacrtu prijedloga zakona o Hrvatskom kvalifikacijskom okviru iz lipnja 2012.

Kolegij se sastajao redovito i djelovao u punom sastavu, u skladu s ovlastima Statuta Sveučilišta, a u izvještajnome razdoblju održano je 36 sastanaka.

Kolegij je pripremao prijedloge odluka za Senat, među ostalim za:

- proračun za 2012. godinu;
- upisnu politiku: kriteriji za sastavljanje rang-lista i provedba ispita za upis u studijske programe za ak. god. 2012./2013., uvjeti za upis na studije Sveučilišta u Zagrebu u ak. god. 2012./2013.;
- pilot-projekt programskih ugovora za sveučilišta (subvencija troškova redovitih studija);
- ugovor o punoj subvenciji participacija studenata u troškovima studija za redovite studente prve godine
- preddiplomskih sveučilišnih, integriranih preddiplomskih i diplomskih sveučilišnih, diplomskih
- sveučilišnih, stručnih i specijalističkih diplomskih stručnih studija u ak. god. 2012./2013.;
- model participacije studenata u školarinama za upis u više godine studija i ugovor s Ministarstvom znanosti, obrazovanja i sporta RH;
- izvješće Povjerenstva o unutarnjoj prosudbi sustava osiguravanja kvalitete Sveučilišta u Zagrebu te plan aktivnosti za naknadno praćenje sustava osiguravanja kvalitete;
- ustrojavanje središnjeg ureda za unutarnju reviziju Sveučilišta u Zagrebu;
- sporazum o suradnji Sveučilišta u Zagrebu i Zagrebačkog inkubatora poduzetništva;
- izjavu o nepostojanju sukoba interesa u postupcima javne nabave.

Kolegij je također davao svoje mišljenje o svim pitanjima vezanima uz rad Sveučilišta.

Članovi Kolegija, koji predstavljaju pojedina područja, svoje su djelovanje temeljili i na konzultacijama s čelnicima, posebno dekanima, pojedinih sastavnica. Istodobno je rektor nastavio praksu organiziranja izravnih sastanaka s čelnicima sastavnica na kojima su se, u pravilu, raspravljale pojedine teme od strateškog interesa ili teme koje su u danome trenutku tražile operativne odgovore.

ODBOR ZA STATUTARNA PITANJA

Odbor za statutarne pitanja Sveučilišta u Zagrebu u sadašnjem sazivu imenovao je Senat na sjednici održanoj 15. prosinca 2009. U Odbor su imenovani:

prof.dr. sc. Ivana Čuković Bagić, Stomatološki fakultet, predstavnica biomedicinskog područja, prof. dr. sc. Marijan Herak, Prirodoslovno-matematički fakultet, predstavnik prirodoslovnog područja, prof. dr. sc. Lepomir Čoga, Agronomski fakultet, predstavnik biotehničkog područja, prof. dr. sc. Hana Horak, Ekonomski fakultet, predstavnica društvenog područja, prof. dr. sc. Josip Baloban, Katolički bogoslovni fakultet, predstavnik humanističkog područja, prof. dr. sc. Slavko Krajcar, Fakultet elektrotehnike i računarstva, predstavnik tehničkog područja, red.prof. Enes Midžić, Akademija dramske umjetnosti, predstavnik umjetničkog područja, prof.dr.sc. Vlatko Cvrtila s Fakulteta političkih znanosti i prof.dr.sc. Branko Smerdel s Pravnog fakulteta.

Prof. dr. sc. Tatjana Josipović s Pravnog fakulteta izabrana je za predsjednicu Odbora, a prof. dr. sc. Vlatko Cvrtila, nakon usvajanja Poslovnika o radu Odbora, izabran je za zamjenika predsjednice.

Odbor za statutarne pitanja Sveučilišta u Zagrebu održao je tijekom izvještajnog perioda 7 radnih sjednica.

Odbor je u skladu sa statutarim nadležnostima koje proizlaze iz članka 34. Statuta Sveučilišta u Zagrebu, te uz stručnu podršku Ureda za pravne poslove odnosno pravnik sa sastavnica kontinuirano pratio pravne aspekte pripremanja prijedloga senatskih odluka koje su bile dostavljene na mišljenje. Odbor je davao mišljenja i o usklađenosti prijedloga općih akata (pravilnika) Sveučilišta sa odgovarajućim zakonima i Statutom Sveučilišta. Odbor je o prijedlozima pojedinih pravilnika i odluka višestruko raspravljao na svojim sjednicama. Posebna pozornost pritom je bila posvećena, ne samo razmatranju da li su predloženi nacrti u skladu sa zakonima i Statutom Sveučilišta, već i pronalaženju sadržajno boljih normativnih rješenja kojima bi se osigurala usklađenost odluka sa zakonima i Statutom Sveučilišta.

Odbor je raspravljao o nacrtima sljedećih pravnih akata Sveučilišta i njegovih sastavnica:

- 1) Izmjene i dopune Pravilnika o međunarodnoj mobilnosti Sveučilišta u Zagrebu
- 2) Prijedlog Pravilnik o dodjeli ECTS bodova za izvannastavne aktivnosti Sveučilišta u Zagrebu
- 3) Statut Kineziološkog fakulteta, izmjene i dopune Statuta Muzičke, Rudarsko-geološko-naftnog fakulteta, Fakulteta kemijskog inženjerstva i tehnologije i Geotehničkog fakulteta

Odbor je također dao pravno tumačenje članka 30. Pravilnika o poslijediplomskim specijalističkim studijima Sveučilišta u Zagrebu te pravno tumačenje o zahtjevima Prehrambeno-biotehnološkog fakulteta, Učiteljskog fakulteta, Fakulteta organizacije i informatike, Fakulteta političkih znanosti, Fakulteta strojarstva i brodogradnje te Šumarskog fakulteta.

Tijekom rada Odbor je uputio sljedeće preporuke i prijedloge rektoru:

- U vezi sa zahtjevom Fakulteta političkih znanosti za pravnim tumačenjem članka 55. stavak 7. Statuta Sveučilišta u Zagrebu Odbor za statutarne pitanja smatra da odredba članka 55. stavak 7. Statuta Sveučilišta nije u skladu sa člankom 73. Zakona o znanstvenoj djelatnosti i visokom obrazovanju te je upućena preporuka rektoru Sveučilišta u Zagrebu da je navedenu odredbu Statuta nužno uskladiti sa Zakonom o znanstvenoj djelatnosti i visokom obrazovanju.
- Temeljem članka 34. stavak 1. t. 1. Statuta Sveučilišta u Zagrebu, Odbor upozorava da odluku o pokretanju javne rasprave o određenim općim aktima koji se donose na Sveučilištu može donijeti samo ono tijelo koje navedene akte i donosi odnosno Senat. Slijedom toga predlaže se Senatu da donese odluku o pokretanju javne rasprave navedenim prijedlozima pravilnika.
- U kontekstu prethodnog zaključka, Odbor je zaključio kako je potrebno na Sveučilištu izraditi i donijeti propisnik kojim će se utvrditi postupak donošenja općih akata, kao i plan normativne aktivnosti Sveučilišta za određeno razdoblje.
- Preporučuje se da se uz objavljene pravne akte rektorata sveučilišta koji su na web stranici, navodi datum od kada su na pravnoj snazi te da se u tom smislu uputi dopis sastavnicama da i one to učine.
- U skladu s odredbama Poslovnika na sjednice Odbora i nadalje će se pozivati tajnici fakulteta i ostali pravni stručnjaci koji su, do donošenja Poslovnika, činili Ured za pravne poslove. Poslove Ureda za pravne poslove preuzimaju stručne službe Rektorata.

ODBOR ZA PRORAČUN

Članovi Odbora za proračun imenovani su na 4. sjednici Senata Sveučilišta održanoj 15. prosinca 2009.

U ak. god. 2011./2012. Odbor je radio u ovom sastavu:

- prof. dr. sc. Vesna Vašiček, Ekonomski fakultet Sveučilišta u Zagrebu, predsjednica
- (do 1. prosinca 2010.)
- prof. dr. sc. Amir Hamzić, Prirodoslovno-matematički fakultet Sveučilišta u Zagrebu, predsjednik (od prosinca 2010., do tada član), te članovi:
- prof. dr. sc. Marijan Klarica, Medicinski fakultet Sveučilišta u Zagrebu
- prof. dr. sc. Damir Ježek, Prehrambeno-biotehnoški fakultet Sveučilišta u Zagrebu
- prof. dr. sc. Denis Bratko, Filozofski fakultet Sveučilišta u Zagrebu
- prof. dr. sc. Gordana Štefančić, Fakultet prometnih znanosti Sveučilišta u Zagrebu
- red. prof. Slavomir Drinković, Akademija likovnih umjetnosti Sveučilišta u Zagrebu
- prof. dr. sc. Tihomir Hunjak, Fakultet organizacije i informatike Sveučilišta u Zagrebu (od 7. prosinca 2010)

U ak. god. 2011./2012. Odbor je održao četrnaest (14) sjednica na kojima je raspravljao i donosio zaključke o temama iz svoje nadležnosti.

Na samom početku ak. god. razmatrani su elementi ugovora o subvenciji troškova redovitih studenta preddiplomskih, diplomskih i integriranih studija sklopljenih s Ministarstvom znanosti, obrazovanja i sporta za ak.god.2011./2012. te kriteriji rasporeda sredstava iz ugovora

Otvorena je rasprava i pokrenut je postupak utvrđivanja kriterija za strukturu i broj radnih mjesta nenastavnog osoblja. Odbor je raspravljao o sistematizaciji administrativnih radnih mjesta i njihovoj normizaciji, o kriterijima strukture tih radnih mjesta, o njihovu opsegu i složenosti poslova. Za izradu analize strukture i broja radnih mjesta te izradu prijedloga plana razvoja kadrova s utvrđenim kriterijima za strukturu i broj pojedinih radnih mjesta zadužen je Ured za ljudske resurse.

Analizirani su (i prihvaćeni) pravilnici o sistematizaciji radnih mjesta i utvrđen je ukupni zbirni koeficijent zaposlenih za Arhitektonski fakultet, Fakultet elektrotehnike i računarstva, Metalurški fakultet, Građevinski fakultet, Fakultet organizacije i informatike, Agronomski fakultet, Farmaceutsko-biokemijski fakultet i Prirodoslovno-matematički fakultet.

Odbor je sudjelovao u postupku vrednovanja novih studijskih programa u dijelu razmatranja financijskih podataka za Akademiju dramske umjetnosti, Sveučilišni preddiplomski studij inženjerstva na engleskom jeziku, Muzičku akademiju, Kineziološki fakultet i Pravni fakultet.

Tema rasprave bila je dugovanje za vanjsku suradnju sastavnicama za ak. god. 2010./2011. i kako ga podmiriti. Rezultirala je primjerenim zaključkom i doznakom novčanih sredstava sastavnicama.

Raspravljena je i prihvaćena konsolidirana Odluka za plaće i materijalne rashode Sveučilišta u Zagrebu za 2011., koja je dostavljena Ministarstvu znanosti, obrazovanja i sporta RH na temelju njihova zahtjeva.

Odbor Fonda za razvoj sastavio je materijal s popisom odabranih projekata za financiranje. Taj je izvještaj prihvaćen, ali su dane određene sugestije radi unapređenja kriterija i postupka dodjele sredstava Fonda za razvoj.

Odbor je nakon opsežnih rasprava, uz uvažavanje kriterija koji su oblikovani iz zaključaka rasprava i promjena u financiranju proizašlima iz tekuće financijske situacije i odnosa s Ministarstvom znanosti, obrazovanja i sporta RH, predložio raspodjelu razlike participacija školarina po ugovorima s MZOŠ-om za ak. god. 2010./2011.

Izvještaj o izvršenju Državnog proračuna za redovitu djelatnost Sveučilišta u Zagrebu za 2011. kao i Izvještaj o izvršenju Rješenja za materijalne rashode po sastavnicama prihvaćen je nakon opsežne prezentacije i raščlambe. Iskazano je zadovoljstvo redovitim doznakama novca, ali je upozoreno na nedostatna sredstava na poziciji plaća i materijalnih rashoda.

Na sastanku u ožujku 2012. Odbor je kao temu imao kriterije raspodjele i prijedlog raspodjele cjelovitog iznosa za materijalne troškove po sastavnicama za 2012. Prihvaćena je struktura i kvantifikacija raspodjele sredstava i upućena Senatu.

Odbor je razmotrio prezentirani Prijedlog pravilnika o vlastitim prihodima, koji je izradila posebno imenovana radna skupina. Zaključeno je da je potrebno dalje raditi na tekstu Pravilnika i doraditi ga u nomotehničkom smislu.

Postupak revidiranja školarina i novi izračun za sve studije započeo je u ožujku.

Analizirana je pokrivenost troškova poslovanja iz lump suma i školarina u 2011. u skladu s kriterijima Pravilnika o osnovama financiranja Sveučilišta u Zagrebu te pokriće troškova poslovanja u kontekstu programskih ugovora.

Osobito važna tema sastanaka Odbora za proračun bili su programski ugovori i ujednačeni sustav participacija školarina. Naglašeno je kako na razini Sveučilišta treba uvesti ujednačeni (jedinstveni) model određivanja participacija studenata viših godina studija koji nisu postigli 55 ili više ECTS bodova. Naime, Odlukom Vlade RH iz proračuna se pokrivaju participacije školarine za studente viših godina koji su u prethodnoj akademskoj godini ostvarili 55 ili više ECTS bodova. Raspravljalo se o potrebi utvrđivanja principa i kriterija raspodjele sredstava promatrano objedinjeno iz svih izvora financiranja kako bi se napravio odmak od povijesne metode financiranja i stekli uvjeti za primjenu odredbi Pravilnika o osnovama financiranja.

Od tri predložena i raspravljena modela obračuna participacija školarina zaključeno je koji je model na temelju simulacija najprihvatljiviji za Sveučilište kao cjelinu te je proslijeđen Senatu na raspravu i prihvatanje.

Potkraj kolovoza 2012. Odbor je raspravio Prijedlog plana Državnog proračuna za razdoblje 2013. - 2015., pozicija redovite djelatnosti. Prihvaćen je Konsolidirani financijski plan Sveučilišta u Zagrebu kao i popratni dopis s obrazloženjem stvarnih potreba Sveučilišta te je dostavljen MZOS-u.

ODBOR ZA UPRAVLJANJE KVALITETOM

Odbor za upravljanje kvalitetom od listopada 2011. do ožujka 2012. djelovao je u ovom sastavu:

- prof. dr. sc. Blaženka Divjak, prorektorica za studente i studije Sveučilišta u Zagrebu, koordinatorica
- prof. dr. sc. Ružica Beljo-Lučić, Šumarski fakultet Sveučilišta u Zagrebu, predsjednica, te članovi:
- prof. dr. sc. Karmela Barišić, Farmaceutsko-biokemijski fakultet Sveučilišta u Zagrebu
- prof. dr. sc. Diana Milčić, Grafički fakultet Sveučilišta u Zagrebu
- prof. dr. sc. Branka Pevalek-Kozlina, Prirodoslovno-matematički fakultet Sveučilišta u Zagrebu
- prof. dr. sc. Marko Tadić, Filozofski fakultet Sveučilišta u Zagrebu
- prof. dr. sc. Tamara Perišin, Pravni fakultet Sveučilišta u Zagrebu
- prof. Marina Novak, Muzička akademija Sveučilišta u Zagrebu
- Matija Čirko, studentica Medicinskog fakulteta Sveučilišta u Zagrebu
- Dario Škegro, student poslijediplomskog studija Kineziološkog fakulteta Sveučilišta u Zagrebu.

Senat Sveučilišta u Zagrebu na 8. sjednici u 343. ak. god. (2011./2012.) održanoj 13. ožujka 2012. donio je odluku o imenovanju nove predsjednice i članice Odbora za upravljanje kvalitetom Sveučilišta u Zagrebu na mandatno razdoblje do 2013. s obzirom na to da je prof. dr. sc. Ružica Beljo-Lučić preuzela dužnost pomoćnice ministra znanosti, obrazovanja i sporta. Tako je predsjednicom Odbora imenovana prof. dr. sc. Karmela Barišić s Farmaceutsko-biokemijskog fakulteta, a novom članicom prof. dr. sc. Mirjana Hruškar s Prehrambeno-biotehnološkog fakulteta Sveučilišta u Zagrebu.

Od 6. listopada 2011. do 14. rujna 2012. Odbor je održao jedanaest sjednica.

Članovi Odbora dovršili su radni Nacrt priručnika za osiguravanje kvalitete, koji je upućen na javnu raspravu Rektorskom kolegiju u užem i širem sastavu, kao i svim stručnim službama Rektorata, sveučilišnim odborima, povjerenstvima, radnim skupinama te povjerenstvima za upravljanje kvalitetom sastavnica. Nakon provedene javne rasprave i usuglašavanja pristiglih primjedaba s radnim prijedlogom, Odbor je prihvatio konačnu, usuglašenu verziju Priručnika za osiguravanje kvalitete. Priručnik je predstavljen na Senatu Sveučilišta. Odbor je dovršio i Prijedlog politike o osiguravanju kvalitete te ga uputio na uvid rektoru, a potom i Rektorskom kolegiju u širem sastavu. Politiku o osiguravanju kvalitete Sveučilišta u Zagrebu prihvatio je Senat Sveučilišta na 1., izvanrednoj sjednici u 344. ak. god. (2011./2012.) održanoj 2. listopada 2012.

Odbor je pripremio Izvješće o provedbi Ankete za procjenu nastavnika (V4) na sastavnicama Sveučilišta u Zagrebu, koje je na redovitoj sjednici Senata Sveučilišta održanoj 11. listopada 2012. predstavila prof. dr. sc. Blaženka Divjak, prorektorica za studente i studije. U svojem izvješću Odbor je naveo poteškoće s kojima se suočavaju sastavnice pri provedbi te ankete, kao i Ured za upravljanje kvalitetom pri obradi podataka i korištenju rezultata. Anketa se tada provodila *online* putem te je odziv bio izrazito slab (manji od 10%). Zbog toga su rezultati bili gotovo neiskoristivi, studenti nisu vjerovali u njezinu anonimnost i nisu bili motivirani za

sudjelovanje. Stoga je Odbor predložio vraćanje na staru metodologiju, papir-olovka, ali tako da se Anketa primjenjuje ciklički, tj. da svaka sastavnica jednom u tri godine provede anketu za sve zaposlene nastavnike. Anketa bi se provodila putem novog, skraćenog obrasca V4 prema revidiranom, cikličkom planu ankete i planu provođenja studentske Ankete za procjenu nastavnika. Senat Sveučilišta jednoglasno je prihvatio prijedloge Odbora te donio Odluku o postupku provođenja (studentske) Ankete za procjenu nastavnika na Sveučilištu u Zagrebu. Odbor za upravljanje kvalitetom predložio je izmjene i dopune Pravilnika o postupku vrednovanja studijskih programa sveučilišnih preddiplomskih, diplomskih, integriranih preddiplomskih i diplomskih te stručnih studija Sveučilišta u Zagrebu.

Osim toga članovi Radne skupine za studijske programe i Odbora za upravljanje kvalitetom raspravljali su o kriterijima izdavanja dopusnice za studijski program na stranom jeziku i usuglasili upute predlagateljima. Razmotrena je i tematika vrednovanja združenih studija, odnosno postupaka i kriterija za vrednovanje studija koji su već akreditirani na nekoj inozemnoj instituciji visokog obrazovanja. Zaključeno je da je potrebo izraditi obrasce za formalnu analizu izvjestitelja za prijedlog združenog studija, kao i pripadajuće upute za prijavitelja. Radna skupina za studijske programe pripremila je potreban materijal, koji je Odbor doradio i prihvatio te uputio dalje u postupak.

Odbor za upravljanje kvalitetom upoznat je s odlukom rektora kojom je osnovano Povjerenstvo za unutarnju prosudbu sustava osiguravanja kvalitete. Članovi Odbora raspravljali su o završnom izvješću tog povjerenstva, a nakon njegova usvajanja na Senatu Sveučilišta predložili su Plan aktivnosti za naknadno praćenje sustava osiguravanja kvalitete nakon provedene unutarnje prosudbe, također usvojen na Senatu. U okviru aktivnosti vezanih uz vanjsku prosudbu sustava osiguravanja kvalitete rektor je imenovao Povjerenstvo za izradu samoanalize i dokumentacije potrebne za provođenje postupka vanjske prosudbe sustava osiguravanja kvalitete. Većinu članova Povjerenstva čine članovi Odbora za upravljanje kvalitetom, a materijal koji treba pripremiti to povjerenstvo prosljeđen je Agenciji za znanost i visoko obrazovanje u listopadu 2012.

U ak. god. 2011./2012. u postupku su bila 22 prijedloga novih studijskih programa, od toga jedan koji će se izvoditi na engleskom jeziku; 1 združeni studij; ispravak dopusnice za 1 studijski program; zahtjev za ispravkom tehničke pogreške prilikom predlaganja novoga studijskoga programa s važećom dopusnicom; 92 zahtjeva za izmjene i dopune studijskih programa (do 20%) i 5 zahtjeva za izmjene i dopune studijskih programa (20% do 40%), od toga jedan koji će se izvoditi na engleskom jeziku.

Odbor i Ured za upravljanje kvalitetom organizirali su za povjerenstva za upravljanje kvalitetom sastavnica radionice u vezi s definiranjem ishoda učenja studijskih programa te provedbom studentskih anketa javnu raspravu o Nacrtu prijedloga priručnika o osiguravanju kvalitete te unutarnjoj i vanjskoj prosudbi sustava osiguravanja kvalitete.

ODBOR ZA DOKTORSKE PROGRAME

Odbor za doktorske programe u ak. god. 2011./2012. djelovao je u ovom sastavu:

- prof. dr. sc. Neven Budak, Filozofski fakultet Sveučilišta u Zagrebu, predsjednik
- prof. dr. sc. Ignac Lovrek, Fakultet elektrotehnike i računarstva Sveučilišta u Zagrebu, zamjenik predsjednika, te članovi:
- prof. dr. sc. Lovorka Galetić, Ekonomski fakultet Sveučilišta u Zagrebu
- akademik Nikša Gligo, Muzička akademija Sveučilišta u Zagrebu (od 22. studenoga 2011.)
- doc. dr. sc. Jasenka Gudelj, Filozofski fakultet Sveučilišta u Zagrebu
- dr. sc. Ksenija Grubišić, Pravni fakultet Sveučilišta u Zagrebu
- prof. dr. sc. Zdravko Lacković, Medicinski fakultet Sveučilišta u Zagrebu
- dr. sc. Nenad Malenica, Prirodoslovno-matematički fakultet Sveučilišta u Zagrebu
- prof. dr. sc. Marko Petrak, Pravni fakultet Sveučilišta u Zagrebu
- prof. dr. sc. Vesna Tomašić, Fakultet kemijskog inženjerstva i tehnologije Sveučilišta u Zagrebu
- prof. dr. sc. Hrvoje Turkulin, Šumarski fakultet Sveučilišta u Zagrebu
- prof. dr. sc. Igor Vlahović, Rudarsko-geološko-naftni fakultet Sveučilišta u Zagrebu (od 22. studenoga 2011.).

U radu Odbora redovito je sudjelovala prof. dr. sc. Melita Kovačević, prorektorica za istraživanje i tehnologiju Sveučilišta u Zagrebu. Organizacijsku i administrativnu potporu Odboru pružali su mr. sc. Slaven Mihaljević i Božica Bartolac iz Ureda za doktorske studije i programe.

Odbor je u ak. god. 2011./2012. održao šest sastanaka na kojima je razmatrao pitanja iz svoje nadležnosti, a posebice postupke vrjednovanja prijedloga novih doktorskih studija, mjere za nastavak studija polaznika upisanih na doktorski studij *Rani odgoj i obvezno obrazovanje*, pitanja kvalitete i Priručnik za kvalitetu u dijelu koji se odnosi na doktorski studij, zatim zahtjeve, molbe i upite sastavnica, nastavnika i doktoranada u vezi s doktorskim studijima, kao i probleme s kojima se suočava Povjerenstvo za poslijediplomske programe i doktorske teme i istovrsna Radna skupina (na prijedlog Odbora, Senat Sveučilišta u Zagrebu na 11. sjednici u 343. ak. god.(2011./2012.) održanoj 15. svibnja 2012. preimenovao je Radnu skupinu u Povjerenstvo za poslijediplomske programe i doktorske teme). U ak. god. 2011./2012. osnovana su dva doktorska studija:

- *Združeni doktorski studij Geo Enginering and Water Management*. Na osnovi Međusveučilišnog konzorcijskog ugovora Tehničkog sveučilišta u Grazu, Sveučilišta za tehnologiju i ekonomiju u Budimpešti, Sveučilišta u Mariboru i Sveučilišta u Zagrebu, Senat Sveučilišta u Zagrebu na 11. sjednici u 343. ak. god. (2011./2012.) održanoj 15. svibnja 2012. donio je odluku o osnivanju i izvođenju toga združenoga poslijediplomskoga sveučilišnog studija (Građevinski fakultet, Rudarsko-geološko-naftni fakultet, Geotehnički fakultet).
- *Doktorski studij Fakulteta političkih znanosti*. Senat Sveučilišta u Zagrebu na 14. sjednici u 343. ak. god. (2011./2012.) održanoj 12. srpnja 2012. donio je odluku o osnivanju i izvođenju poslijediplomskog sveučilišnog dokorskog studija Fakulteta političkih znanosti s početkom njegova izvođenja u ak. god. 2012./2013. Upisom studenata na taj sveučilišni doktorski studij prestaje mogućnost upisa na postojeći poslijediplomski sveučilišni doktorski studij *Komparativna politika*.)

Članovi Odbora sudjelovali su u svim sveučilišnim aktivnostima vezanima uz doktorsku izobrazbu te u radu međunarodnih tijela koja se njome bave. U okviru ciklusa predavanja o doktorskim školama (prosinac 2011. – veljača 2012.), Sveučilište u Zagrebu ugodilo je troje predavača koji su iznijeli svoje iskustvo u organizaciji doktorske škole: prof. dr. sc. Katja Breskvar, predstojnica Doktorske škole (*Univerza v Ljubljani*), dr. sc. Brigitte Lehman, ravnateljica Doktorske škole (*Humboldt Universität zu Berlin*), te prof. dr. sc. Dominic Houlihan, zamjenik ravnatelja sveučilišta (*University of Aberdeen*). Članovi Odbora sudjelovali su na Okruglom stolu Hrvatske stručne skupine za Bolonjski proces održanom 17. ožujka 2012. (kolaborativni doktorski programi i zajedništvo sveučilišta i gospodarstva u doktorskoj izobrazbi) te Danu doktorata dokorskog studija *Biomedicina i zdravstvo* održanom na Medicinskom fakultetu 25. svibnja 2012. (prezentacija rezultata doktorskih istraživanja i međunarodni okrugli stol o doktorskim studijima). Odbor redovitim izvještavanjem prof. Lackovića prati aktivnosti definiranja standarda doktorske izobrazbe u području biomedicine i zdravstva u Europi (ORPHEUS-AMSE-WFME), a članovi Odbora sudjelovali su na *EUA Doctoral Week* u Stockholmu (23.-27. rujna 2012.).

O razvoju i unaprjeđenju doktorske izobrazbe te uvođenju doktorskih škola održan je sastanak s prodekanima za znanost (23. veljače 2012.) i dva sastanka s voditeljima doktorskih studija (18. studenoga 2011. i 4. srpnja 2012.). Počela je samoevaluacija doktorskih studija s dva početna koraka: Osnovni podaci (veljača-ožujak 2012.) i Stanje i mogućnosti unaprjeđenja (srpanj-rujan 2012.). Postignuta razina doktorske izobrazbe i organizacije doktorskih studija omogućuje razvoj i unaprjeđenje putem uspostavljanja doktorske škole, o čemu će se izvijestiti Senat Sveučilišta nakon završetka analize podataka i prijedloga prikupljenih samoevaluacijom.

ODBOR ZA ISTRAŽIVANJE, RAZVOJ I TEHNOLOGIJU

Odbor za istraživanje, razvoj i tehnologiju imenovao je Senat 11. ožujka 2008. na temelju članka 13. Statuta Sveučilišta u Zagrebu, a u skladu s prijedlogom Rektorskog kolegija u širem sastavu.

Senat je 22. studenog 2011. donio odluku o imenovanju novog sastava Odbora. Tako su u Odbor imenovani:

- prof. dr. sc. Hrvoje Šikić, Prirodoslovno-matematički fakultet Sveučilišta u Zagrebu, predsjednik, te članovi:
- prof. dr. sc. Ivo Bičanić, Ekonomski fakultet Sveučilišta u Zagrebu,
- prof. dr. sc. Zrinjka Glovacki-Bernardi, Filozofski fakultet Sveučilišta u Zagrebu,
- prof. dr. sc. Duška Čurić, Prehrambeno-biotehnološki fakultet Sveučilišta u Zagrebu,

- prof. dr. sc. Jerka Dumić Belamarić, Farmaceutsko-biokemijski fakultet Sveučilišta u Zagrebu,
- prof. dr. sc. Zdravko Lacković, Medicinski fakultet Sveučilišta u Zagrebu,
- prof. dr. sc. Zvonimir Šipuš, Fakultet elektrotehnike i računarstva Sveučilišta u Zagrebu,
- prof. Mladen Tarbuk, Muzička akademija Sveučilišta u Zagrebu,
- prof. dr. sc. Melita Kovačević, prorektorica za istraživanje i tehnologiju, koordinatorica.

Senat je 17. travnja 2012. donio odluku o imenovanju zamjenskog člana prof. dr. sc. Nevena Budaka, umjesto dotadašnje članice prof. dr. sc. Zrinjke Glovacki-Bernardi.

U akademskoj godini 2011./2012. Odbor je održao 10 sastanaka, te raspravljao o sljedećim temama:

- strategija za izbor znanstvenih novaka
- zakoni o znanosti, visokom obrazovanju i sveučilištu
- postupak izbora novih asistenata i docenata
- obrazac sa sažetim prikazom akademske djelatnosti.

RADNA SKUPINA ZA POSLIJEDIPLOMSKE PROGRAME I DOKTORSKE TEME

U ak. god. 2011./2012, Radna skupina za poslijediplomske programe i doktorske teme djelovala je u ovom sastavu:

- prof. dr. sc. Vesna Tomašić, Fakultet kemijskog inženjerstva i tehnologije Sveučilišta u Zagrebu, predsjednica, te članovi:
- prof. dr. sc. Jadranka Božikov, Medicinski fakultet Sveučilišta u Zagrebu
- prof. dr. sc. Tomislav Treer, Agronomski fakultet Sveučilišta u Zagrebu
- prof. dr. sc. Dragan Milanović, Kineziološki fakultet Sveučilišta u Zagrebu
- prof. dr. sc. Zrinka Jelaska, Filozofski fakultet Sveučilišta u Zagrebu
- prof. dr. sc. Hrvoj Vančik, Prirodoslovno-matematički fakultet Sveučilišta u Zagrebu
- prof. Nicole Hewitt, Akademija likovnih umjetnosti Sveučilišta u Zagrebu
- prof. dr. sc. Melita Kovačević, prorektorica za istraživanje i tehnologiju Sveučilišta u Zagrebu, koordinatorica.

Radna skupina izvješćuje o kandidatima i temama za pokretanje postupka stjecanja doktorata znanosti i umjetnosti izvan doktorskoga studija i u okviru doktorskoga studija na prijedlog sastavnica. Prijedlozi koji zadovoljavaju formalne zakonske uvjete za pokretanje postupka stjecanja doktorata znanosti i umjetnosti, uz suglasnost vijeća područja upućuju se Senatu Sveučilišta na odobrenje. Odluke Senata o pokretanju postupaka prosljeđuju se dekanima sastavnica.

U okviru svoje nadležnosti Radna skupina izrađuje ostale akte za pristupnike koji ne zadovoljavaju ili uvjetno zadovoljavaju zakonske uvjete za pokretanje postupka stjecanja doktorata znanosti izvan doktorskoga studija i u okviru doktorskoga studija te doktorata umjetnosti.

Na prijedlog Radne skupine, Senat je u izvještajnoj godini za pokretanje postupka stjecanja doktorata znanosti i umjetnosti prihvatio broj tema kako slijedi:

- temeljem znanstvenih dostignuća: 3 (humanističko)
- izvan doktorskoga studija: 49 (biomedicinsko područje -8, biotehničko područje -1, društveno područje -16, humanističko područje -9, prirodoslovno područje -12 te tehničko područje -3)
- u okviru doktorskoga studija: 728 (biomedicinsko područje -173, biotehničko područje -64, društveno područje -83, humanističko -183, prirodoslovno područje -114, tehničko područje -111).

U nadležnosti Radne skupine također je i vrednovanje poslijediplomskih specijalističkih studija. Radna skupina imenuje recenzente za evaluaciju programa, zatim pregledava recenzije i ako je potrebno traži očitovanje predlagatelja o primjedbama recenzenata. Nakon pozitivnih recenzija, program se upućuje na sjednicu vijeća područja na raspravu i donošenje mišljenja. Senat donosi konačnu odluku o prihvaćanju studijskog programa na temelju mišljenja vijeća područja. U ak. god. 2011./2012. Senat je prihvatio četiri studijska programa poslijediplomskih specijalističkih studija.

Sukladno Odluci Senata Sveučilišta u Zagrebu (KLASA: 641-01/12-01/7, URBROJ: 380-021/105-12-1 od 15. svibnja 2012.) o imenovanju *Povjerenstva za poslijediplomske programe i doktorske teme* imenuju se sljedeći članovi:

1. prof. dr. sc. Drago Batinić, Medicinski fakultet Sveučilišta u Zagrebu
2. prof. dr. sc. Jadranka Božikov, Medicinski fakultet Sveučilišta u Zagrebu
3. prof. dr. sc. Dragan Milanović, Kineziološki fakultet Sveučilišta u Zagrebu
4. prof. dr. sc. Nataša Erjavec, Ekonomski fakultet Sveučilišta u Zagrebu
5. prof. dr. sc. Zrinka Jelaska, Filozofski fakultet Sveučilišta u Zagrebu
6. prof. dr. sc. Ivor Karavanić, Filozofski fakultet Sveučilišta u Zagrebu
7. prof. Nicole Hewitt, Akademija likovnih umjetnosti Sveučilišta u Zagrebu
8. prof. dr. sc. Tibor Pentek, Šumarski fakultet Sveučilišta u Zagrebu
9. prof. dr. sc. Tomislav Treer, Agronomski fakultet Sveučilišta u Zagrebu
10. prof. dr. sc. Tomislav Ivšić, Građevinski fakultet Sveučilišta u Zagrebu
11. prof. dr. sc. Vesna Tomašić, Fakultet kemijskog inženjerstva i tehnologije Sveučilišta u Zagrebu
12. prof. dr. sc. Denis Sunko, Prirodoslovno-matematički fakultet Sveučilišta u Zagrebu
13. prof. dr. sc. Hrvoj Vančik, Prirodoslovno-matematički fakultet Sveučilišta u Zagrebu

Za koordinatora Povjerenstva za poslijediplomske programe i doktorske teme određuje se prof. dr. sc. Melita Kovačević, prorektorica za istraživanje i tehnologiju Sveučilišta u Zagrebu. Konstituirajuća sjednica Povjerenstva za poslijediplomske programe i doktorske teme održana je 19. lipnja 2012.

ODBOR FONDA ZA RAZVOJ SVEUČILIŠTA U ZAGREBU

Temeljna zadaća Odbora Fonda za razvoj Sveučilišta u Zagrebu jest upravljanje sredstvima Fonda te izrada natječajnih dokumenata i raspisivanje natječaja za dodjelu sredstava Fonda.

Sredstvima Fonda za razvoj Sveučilišta u Zagrebu potiče se:

- razvoj ljudskih resursa
- razvoj istraživačke djelatnosti
- razvoj međunarodne suradnje
- razvoj integrativnih sveučilišnih funkcija
- razvoj sustava upravljanja kvalitetom i uspostava izvrsnosti
- razvoj prostornog plana Sveučilišta u Zagrebu.

Odbor Fonda za razvoj Sveučilišta u Zagrebu u ak. god. 2011./2012. održao je četiri sjednice i djelovao je u ovom sastavu:

- prof. dr. sc. Antun Szavits-Nossan, Građevinski fakultet Sveučilišta u Zagrebu, predsjednik, te članovi:
- prof. dr. sc. Mirko Orlić, Prirodoslovno-matematički fakultet Sveučilišta u Zagrebu
- prof. dr. sc. Marijan Klarica, Medicinski fakultet Sveučilišta u Zagrebu
- prof. dr. sc. Goran Durn, Rudarsko-geološko-naftni fakultet Sveučilišta u Zagrebu
- prof. dr. sc. Damir Ježek, Prehrambeno-biotehnoški fakultet Sveučilišta u Zagrebu
- prof. dr. sc. Željko Jernei, Filozofski fakultet Sveučilišta u Zagrebu
- prof. dr. sc. Vladimir Čavrak, Ekonomski fakultet Sveučilišta u Zagrebu
- izv. prof.dr.sc. Aleksandar Battista Ilić, Akademija likovnih umjetnosti Sveučilišta u Zagrebu
- doc. dr. sc. Hrvoje Markovinović, Pravni fakultet Sveučilišta u Zagrebu.

Iz Fonda se, u skladu s natječajem iz lipnja 2010., financiraju 72 projekta u ukupnom iznosu od 8.848.156,20 kn raspodijeljenih u programe razvoja:

- Ljudski resursi („Docent“)
- Istraživački potencijali („Laboratorij“)
- Međunarodna suradnja („Svijet“)
- Integracija Sveučilišta („Zajedno“)
- Upravljanje kvalitetom i uspostava izvrsnosti („Izvršno“)
- Prostorni kapacitet Sveučilišta („Prostor“)

Nastavna djelatnost („Škola“).

Početak 2012. godine uplaćene su prve akontacije odobrenim projektima, a sredinom 2012. evaluirana su periodička izvješća. Predviđeno razdoblje realizacije projekata, u skladu s potpisanim ugovorima, jest 31. prosinca 2012.

ODBOR ZA MEĐUNARODNU SURADNJU

U ak. god. 2011./2012. Odbor za međunarodnu suradnju sastajao se u sastavu:

- prof. dr. sc. Zdenko Kovač, Medicinski fakultet Sveučilišta u Zagrebu, predsjednik, te članovi:
- doc. dr. sc. Aleksandar Mešić, Agronomski fakultet Sveučilišta u Zagrebu
- prof. dr. sc. Ivan Pejić, Agronomski fakultet Sveučilišta u Zagrebu
- prof. dr. sc. Nevenka Čavlek, Ekonomski fakultet Sveučilišta u Zagrebu
- prof. dr. sc. Marijan Herak, Prirodoslovno-matematički fakultet Sveučilišta u Zagrebu
- prof. dr. sc. Karin Šerman, Arhitektonski fakultet Sveučilišta u Zagrebu
- izv. prof. Dalibor Cikojević, Muzička akademija Sveučilišta u Zagrebu
- Šime Višić, Studentski zbor Sveučilišta u Zagrebu

U izvještajnoj je godini:

- donio prijedlog raspodjele sredstava iz proračuna za financiranje međunarodne suradnje za akademsku godinu 2011./2012. u iznosu od 2.800.000,00 kn
- u okviru natječajnoga postupka iz proračunskih sredstava odobrio poticajna sredstva u iznosu od 260.000 kuna za 50 kolegija na raznim sastavnicama Sveučilišta, koji će s izvođenjem započeti u ak. god. 2011./2012.
- donosio odluke (rang-liste) u svakom natječaju za razmjenu nastavnika u okviru programa Erasmus
- donosio odluke (rang-liste) u svakom natječaju za razmjenu studenata i nastavnika u okviru bilateralnih sporazuma Sveučilišta u Zagrebu
- donosio ostale odluke ili prijedloge.

ETIČKI SAVJET SVEUČILIŠTA U ZAGREBU

U ak. god. 2011./2012. Etički savjet Sveučilišta u Zagrebu započeo je rad u ovom sastavu:

- prof. dr. sc. Ljiljana Pinter, prorektorica za nastavu i studente Sveučilišta u Zagrebu, koordinatorka
- prof. dr. sc. Vlasta Bradamante, Medicinski fakultet Sveučilišta u Zagrebu, predsjednica
- prof. dr. sc. Jadranka Keros, Stomatološki fakultet Sveučilišta u Zagrebu, zamjenica
- prof. dr. sc. Alan Uzelac, Pravni fakultet Sveučilišta u Zagrebu, član, zamjenik predsjednice
- prof. dr. sc. Marko Petrak, Pravni fakultet Sveučilišta u Zagrebu, zamjenik
- prof. dr. sc. Zlatan Bajraktarević, Prirodoslovno-matematički fakultet Sveučilišta u Zagrebu, član
- doc. dr. sc. Vesnica Garašić, Rudarsko-geološko-naftni fakultet Sveučilišta u Zagrebu, članica
- prof. dr. sc. Goran Durn, Rudarsko-geološko-naftni fakultet Sveučilišta u Zagrebu, zamjenik
- prof. dr. sc. Tonči Matulić, Katolički bogoslovni fakultet Sveučilišta u Zagrebu, član
- doc. dr. sc. Nenad Malović, Katolički bogoslovni fakultet Sveučilišta u Zagrebu, zamjenik
- prof. dr. sc. Josip Talanga, Hrvatski studiji Sveučilišta u Zagrebu, član
- prof. dr. sc. Vlatka Domović, Učiteljski fakultet Sveučilišta u Zagrebu, zamjenica
- Lana Vanić, dipl. iur., Metalurški fakultet Sveučilišta u Zagrebu, članica
- Damir Bošnjak, dipl. iur., Medicinski fakultet Sveučilišta u Zagrebu, zamjenik
- Marko Živković, Studentski zbor, zamjenik.

Na temelju članka 21. Statuta Sveučilišta u Zagrebu, Senat Sveučilišta u Zagrebu na 8. sjednici u 343. ak. god. (2011./2012.) održanoj 13. ožujka 2012. donio je Odluku o imenovanju Etičkog savjeta Sveučilišta u Zagrebu u sljedećem sastavu:

- prof. dr. sc. Ksenija Turković, prorektorica za međunarodnu i međuinstitucijsku suradnju, koordinatorka
- prof. dr. sc. Zlatan Bajraktarević, Prirodoslovno-matematički fakultet Sveučilišta u Zagrebu, član

- prof. dr. sc. Tihomir Vukelja, Prirodoslovno-matematički fakultet Sveučilišta u Zagrebu, zamjenik
- prof. dr. sc. Vlasta Bradamante, Medicinski fakultet Sveučilišta u Zagrebu, članica
- prof. dr. sc. Ana Pospišil, Agronomski fakultet Sveučilišta u Zagrebu, zamjenica
- prof. dr. sc. Vesnica Garašić, Rudarsko-geološko-naftni fakultet Sveučilišta u Zagrebu, članica
- prof. dr. sc. Damir Ilić, Fakultet elektrotehnike i računarstva Sveučilišta u Zagrebu, zamjenik
- prof. dr. sc. Tonči Matulić, Katolički bogoslovni fakultet Sveučilišta u Zagrebu, član
- doc. dr. sc. Nenad Malović, Katolički bogoslovni fakultet Sveučilišta u Zagrebu, zamjenik
- Matija Jerković, Studentski zbor Sveučilišta u Zagrebu, član
- Vanja Krasnić, Studentski zbor Sveučilišta u Zagrebu, zamjenica
- prof. dr. sc. Josipa Bašić, Edukacijsko-rehabilitacijski fakultet Sveučilišta u Zagrebu, članica
- prof. dr. sc. Đurđana Ozretić Došen, Ekonomski fakultet Sveučilišta u Zagrebu, zamjenica
- prof. dr. sc. Alan Uzelac, Pravni fakultet Sveučilišta u Zagrebu, član
- prof. dr. sc. Slaven Ravlić, Pravni fakultet Sveučilišta u Zagrebu, zamjenik
- Lana Vanić, dipl. iur., Metalurški fakultet Sveučilišta u Zagrebu, članica
- Darko Bošnjak, dipl. iur., Medicinski fakultet Sveučilišta u Zagrebu zamjenik
- prof. dr. sc. Jadranka Lasić Lazić, Filozofski fakultet Sveučilišta u Zagrebu, članica
- red. prof. Valter Dešpalj, Muzička akademija Sveučilišta u Zagrebu, zamjenik.

Etički savjet u prvom sazivu u izvještajnom je razdoblju do 13. ožujka 2012. održao tri sjednice, a u novom je sazivu održao konstituirajuću sjednicu i dvije redovite sjednice na kojima su se razmatrali predmeti što su ih dostavili članovi sveučilišne zajednice. Etički savjet u svojem je radu posebnu pozornost pridavao koordinaciji u radu s etičkim povjerenstvima sastavnica kako bi se osigurala primjena načela Etičkog kodeksa Sveučilišta u Zagrebu.

Od 21. svibnja 2012. za predsjednicu Etičkog savjeta izabrana je doc. dr. sc. Vesnica Garašević, a za njezinog zamjenika prof. dr. sc. Tonči Matulić.

Najčešći razlozi prijave Etičkom savjetu bili su ovi: sumnja na plagijat, dovođenje u pitanje etičnosti postupanja profesora ili dekana u odnosu prema studentima, sumnja u kvalitetu obranjenog doktorskog rada, sumnja u etičnost postupanja prilikom definiranja radnog prostora, iznošenje neistinitih informacija u javnost, sumnja u etičnost postupanja na natječajima za radno mjesto ili upis na studij, sumnja u postojanje diskriminacije temeljenoj na spolnoj orijentaciji, sumnja u kvalitetu objavljenog znanstvenog članka ili stručne studije i sumnja u etičnost postupanja prilikom raspolaganja znanstvenim podacima.

POVJERENSTVO ZA AKADEMSKO PRIZNAVANJE INOZEMNIH OBRAZOVNIH/VISOKOŠKOLSKIH KVALIFIKACIJA

Na temelju članka 9. Zakona o priznavanju inozemnih obrazovnih kvalifikacija (Narodne novine, broj: 158/03., 198/03., 138/06. i 45/11.), kojim vrednovanje inozemnih visokoškolskih kvalifikacija provode stručna tijela javnog sveučilišta, Senat Sveučilišta u Zagrebu na 7. sjednici u 338. ak. god. održanoj 16. siječnja 2007. imenovao je Povjerenstvo za akademsko priznavanje inozemnih obrazovnih kvalifikacija u sastavu:

- prof. dr. sc. Melita Kovačević, prorektorica za znanost i tehnologiju Sveučilišta u Zagrebu, koordinatorka
- prof. dr. sc. Srđan Novak, Prehrambeno-biotehnološki fakultet Sveučilišta u Zagrebu, predsjednik, te članovi:
- prof. dr. sc. Marcel Bačić, Akademija likovnih umjetnosti Sveučilišta u Zagrebu
- prof. dr. sc. Želimir Bradamante, Medicinski fakultet Sveučilišta u Zagrebu
- prof. dr. sc. Tomislav Cvitaš, Prirodoslovno-matematički fakultet Sveučilišta u Zagrebu
- prof. dr. sc. Damir Horga, Filozofski fakultet (Odsjek za fonetiku) Sveučilišta u Zagrebu
- prof. dr. sc. Tanja Kesić, Ekonomski fakultet Sveučilišta u Zagrebu
- prof. dr. sc. Sven Lončarić, Fakultet elektrotehnike i računarstva Sveučilišta u Zagrebu
- prof. dr. sc. Biserka Nagy, Prirodoslovno-matematički fakultet Sveučilišta u Zagrebu
- prof. dr. sc. Dunja Pavličević-Franić, Učiteljski fakultet Sveučilišta u Zagrebu

- prof. dr. sc. Pavel Rojko, Muzička akademija Sveučilišta u Zagrebu
- prof. dr. sc. Dubravka Sesar, Filozofski fakultet(Odsjek za zapadnoslavenske jezike i književnosti) Sveučilišta u Zagrebu
- prof. dr. sc. Hrvoje Sikirić, Pravni fakultet Sveučilišta u Zagrebu
- prof. dr. sc. Jurica Sorić, Fakultet strojarstva i brodogradnje Sveučilišta u Zagrebu
- prof. dr. sc. Joško Ševo, Akademija dramske umjetnosti Sveučilišta u Zagrebu
- doc. dr. sc. Karin Šerman, Arhitektonski fakultet Sveučilišta u Zagrebu
- prof. dr. sc. Vesna Vlahović-Štetić, Filozofski fakultet (Odsjek za psihologiju) Sveučilišta u Zagrebu
- prof. dr. sc. Krešo Zadro, Prirodoslovno-matematički fakultet Sveučilišta u Zagrebu.

Povjerenstvo je u tako imenovanome sastavu djelovalo do 14. veljače 2012., kada je na 7. sjednici Senata u 343. ak. god. donesena Odluka o imenovanju Povjerenstva Sveučilišta u Zagrebu za akademsko priznavanje inozemnih visokoškolskih kvalifikacija u sljedećem sastavu:

- prof. dr. sc. Srđan Novak, Prehrambeno-biotehnoški fakultet Sveučilišta u Zagrebu, predsjednik, te članovi:
- prof. dr. sc. Želimir Bradamante, Medicinski fakultet Sveučilišta u Zagrebu
- prof. dr. sc. Tanja Kesić, Ekonomski fakultet Sveučilišta u Zagrebu
- prof. dr. sc. Sven Lončarić , Fakultet elektrotehnike i računarstva Sveučilišta u Zagrebu
- prof. dr. sc. Dunja Pavličević-Franić, Učiteljski fakultet Sveučilišta u Zagrebu
- prof. dr. sc. Pavel Rojko, Muzička akademija Sveučilišta u Zagrebu
- prof. dr. sc. Dubravka Sesar, Filozofski fakultet Sveučilišta u Zagrebu
- prof. dr. sc. Hrvoje Sikirić, Pravni fakultet Sveučilišta u Zagrebu
- red. prof. Joško Ševo , Akademija dramske umjetnosti Sveučilišta u Zagrebu
- prof. dr. sc. Karin Šerman, Arhitektonski fakultet Sveučilišta u Zagrebu
- prof. dr. sc. Vesna Vlahović Štetić , Filozofski fakultet Sveučilišta u Zagrebu
- prof. dr. sc. Krešo Zadro, Prirodoslovno-matematički fakultet Sveučilišta u Zagrebu
- prof. dr. sc. Mirna Andrijašević, Kineziološki fakultet Sveučilišta u Zagrebu
- doc. dr. sc. Nenad Malović, Katolički bogoslovni fakultet Sveučilišta u Zagrebu
- red. prof. Peruško Bogdanić , Akademija likovnih umjetnosti Sveučilišta u Zagrebu.

Koordinatoricom Povjerenstva imenovana je prof. dr. sc. Melita Kovačević, prorektorica za znanost i tehnologiju Sveučilišta u Zagrebu.

Sjednice Povjerenstva održavale su se redovito jedanput mjesečno. U izvještajnom razdoblju zaprimljeno je ukupno 358 predmeta, izdana su 172 rješenja o priznavanju inozemnih visokoškolskih kvalifikacija, 93 rješenja o priznavanju razdoblja studija, 23 zaključka o nenadležnosti, dok je za 70 predmeta zatražena dopuna dokumentacije.

Od ukupno izdana 172 rješenja, 161 je pozitivno, a 11 je negativnih. Na negativna rješenja uložene su tri žalbe koje su proslijeđene Ministarstvu znanosti, obrazovanja i sporta Republike Hrvatske.

POVJERENSTVO ZA DODJELU STIPENDIJE SVEUČILIŠTA U ZAGREBU (U KATEGORIJI A, B, C) I NOVČANE POTPORE IZ FONDA ZA STIPENDIRANJE DAROVITIH STUDENATA SVEUČILIŠTA U ZAGREBU

Povjerenstvo je osnovano Odlukom rektora Sveučilišta u Zagrebu prof. dr. sc. Alekse Bjeliša 13. prosinca 2010. Zadaća Povjerenstva jest da u skladu s odredbama natječaja o dodjeli stipendije Sveučilišta u Zagrebu odnosno natječaja o dodjeli Novčane potpore iz Fonda za stipendiranje darovitih studenata Sveučilišta u Zagrebu razmotri sve pristigle prijave kandidata koje zadovoljavaju formalne uvjete natječaja te da sastavi prijedlog rang-liste dobitnika stipendije, odnosno novčane potpore i dostavi je rektoru. Mandat Povjerenstva traje četiri godine, a kao članovi Povjerenstva su imenovani:

- prof. dr. sc. Damir Ježek, Prehrambeno-biotehnoški fakultet,
- prof. dr. sc. Damir Markučić, Fakultet strojarstva i brodogradnje,
- Živko Ivanda, dr. stom, viši stručni savjetnik za nastavu i studente, rektorat Sveučilišta u Zagrebu.

Za koordinaticu Povjerenstva imenovana je prorektorica za studente i studije Sveučilišta u Zagrebu prof. dr. sc. Blaženka Divjak.

Na temelju odluke Rektorskog kolegija u širem sastavu sa sjednice održane 30. siječnja 2012., Sveučilište u Zagrebu raspisalo je natječaj za stipendije Sveučilišta. Prepoznavajući društvenu situaciju kao težu u odnosu na prethodne godine, a koja se nužno odražava i na studentski standard na Sveučilištu, rektorski kolegij je odlučio da se stipendije dodjeljuju u više kategorija koje će obuhvatiti čitavu lepezu studentske populacije. Po prvi puta Sveučilišne stipendije dodjelile su se u 3 kategorije:

A - za izvrsnost (namijenjeno je 100 stipendija)

B - studentima slabijeg socijalno-imovinskog stanja (namijenjeno je 65 stipendija)

C - studentima s invaliditetom (namijenjeno je 10 stipendija)

U akademskoj godini 2011./2012. održane su dvije sjednice Povjerenstva (za svaku vrstu stipendija po jedna). Brojni dogovori, usuglašavanja i konzultacije prije samih sjednica su se također provodili on-line, osobito za stipendije Sveučilišta u B kategoriji za koju je dodijeljeno 11 stipendija više. Tako je umjesto predviđenih 175 stipendija u kategorijama A, B i C, Povjerenstvo dodijelilo sveukupno 187 stipendija Sveučilišta u Zagrebu (od 511 zahtjeva) i još 100 Novčanih potpore iz Fonda za stipendiranje darovitih studenata (od 389 zahtjeva).

POVJERENSTVO ZA E-UČENJE

Povjerenstvo za e-učenje stalno je stručno radno tijelo Sveučilišta u Zagrebu koje prati provedbu *Strategije e-učenja Sveučilišta u Zagrebu* te aktivno predlaže i poduzima mjere za uspješnu i učinkovitu primjenu e-učenja na Sveučilištu u Zagrebu.

Povjerenstvo za e-učenje u ak. god. 2011./2012. djelovalo je u ovom sastavu:

- prof.dr.sc Blaženka Divjak, prorektorica za studente i studije sveučilišta u Zagrebu, koordinatrica
- prof.dr.sc. Kristian Vlahoviček, Prirodoslovno-matematički fakultet, predsjednik , te članovi:
- prof. dr. sc. Vesna Babić, Kineziološki fakultet Sveučilišta u Zagrebu
- prof. dr. sc. Vesna Dragčević, Građevinski fakultet Sveučilišta u Zagrebu
- prof. dr. sc. Jadranka Lasić-Lazić, Filozofski fakultet Sveučilišta u Zagrebu
- prof. Marina Novak, Muzička akademija Sveučilišta u Zagrebu
- prof. dr. sc. Melita Valentić-Peruzović, Stomatološki fakultet Sveučilišta u Zagrebu
- prof. dr. sc. Mirjana Hruškar, Prehrambeno-biotehnološki fakultet Sveučilišta u Zagrebu
- doc. dr. sc. Nina Begičević, Fakultet organizacije i informatike u Varaždinu Sveučilišta u Zagrebu
- doc. dr. sc. Slavenka Petrak, Tekstilno-tehnološki fakultet Sveučilišta u Zagrebu
- doc. dr. sc. Mario Štorga, Fakultet strojarstva i brodogradnje Sveučilišta u Zagrebu
- mr. sc. Zoran Bekić, ravnatelj Sveučilišnog računskog centra (Srce)
- Tihomir Katulić, dipl. iur., Pravni fakultet Sveučilišta u Zagrebu
- Sandra Kučina Softić, dipl. ing., voditeljica Ureda za e-učenje/Centra za e-učenje u Srcu, stručna suradnica Povjerenstva
- Kristijan Zimmer, dipl. ing., Fakultet elektrotehnike i računarstva Sveučilišta u Zagrebu.

Povjerenstvo za e-učenje u 2012. godini provelo je Natječaj za najbolji e-kolegij Sveučilišta u Zagrebu za ak. god. 2011./2012. Na Natječaj se prijavilo trinaest e-kolegija te su dodijeljene prva, druga i dvije ravnopravne treće nagrade.

Također, Povjerenstvo je nastavilo rad na prijedlogu izmjene nužnih uvjeta Rektorskog zbora za ocjenu nastavne i stručne djelatnosti u postupku izbora u nastavna i znanstveno-nastavna zvanja vezano uz postignuća nastavnika u području e-učenja. Neka vijeća područja zauzela su jasna stajališta o tom pitanju (Vijeće tehničkog područja, pa i Vijeće prirodoslovnog područja) te ne priznaju ppt kao uvjet za objavu materijala na webu. Povjerenstvo je izradilo prijedlog izmjena te ga uputilo rektoru i Rektorskom kolegiju, koji je o tome dvaput raspravljao (8. i 12. prosinca 2012.). Rektorski kolegij razmotrio je prijedlog Povjerenstva i nije imao suštinske komentare na predložene izmjene uvjeta Rektorskog zbora, no nije podržao prijedlog Povjerenstva. Rektor je je zaključio kako Sveučilište i dalje podržava e-učenje i očekuje daljnju implementaciju e-učenja, ali da prijedlog Povjerenstva treba uključiti u sustavnu promjenu uvjeta Rektorskog zbora.

Povjerenstvo je u ak. god. 2011./2012. održalo tri sastanka u prostorijama Rektorata Sveučilišta, a dio sastanaka kao i rada Povjerenstva odvijao se u virtualnom okruženju na sustavu za e-učenje Merlin i putem e-maila.

POVJERENSTVO ZA IZRADU SAMOANALIZE I PRIKUPLJANJE DOKUMENTACIJE ZA POTREBE VANJSKE NEOVISNE PROSUDBE SUSTAVA OSIGURAVANJA KVALITETE

U ak. god. 2011./2012. Povjerenstvo za izradu samoanalize i prikupljanja dokumentacije za potrebe vanjske neovisne prosudbe sustava osiguravanja kvalitete radilo je u ovom sastavu:

- prof. dr. sc. Blaženka Divjak, prorektorica za studente i studije Sveučilišta u Zagrebu, koordinatorka,
- prof. dr. sc. Karmela Barišić, Farmaceutsko-biokemijski fakultet Sveučilišta u Zagrebu, predsjednica, te članovi:
 - Matija Čirko, studentica preddiplomskog i diplomskog studija, Medicinski fakultet Sveučilišta u Zagrebu
 - prof. dr. sc. Gordana Gledec, Fakultet elektrotehnike i računarstva Sveučilišta u Zagrebu
 - prof. dr. sc. Mirjana Hruškar, Prehrambeno-biotehnološki fakultet Sveučilišta u Zagrebu
 - prof. dr. sc. Diana Milčić, Grafički fakultet Sveučilišta u Zagrebu
 - prof. Marina Novak, Muzička akademija Sveučilišta u Zagrebu
 - prof. dr. sc. Tamara Perišin, Pravni fakultet Sveučilišta u Zagrebu
 - prof. dr. sc. Branka Pevalak-Kozlina, Prirodoslovno-matematički fakultet Sveučilišta u Zagrebu
 - Katarina Prpić, voditeljica Ureda rektora, predstavnik administrativnog osoblja Sveučilišta
 - Ines Radaljčić-Pfeiffer, Pliva Hrvatska d.o.o., predstavnik vanjskih dionika
 - prof. dr. sc. Hrvoje Šikić, Prirodoslovno-matematički fakultet Sveučilišta u Zagrebu
 - Dario Škegro, student poslijediplomskog studija, Kineziološki fakultet Sveučilišta u Zagrebu
 - prof. dr. sc. Marko Tadić, Filozofski fakultet Sveučilišta u Zagrebu
 - prof. dr. sc. Neven Vrčec, Fakultet organizacije i informatike Sveučilišta u Zagrebu.

Administrativnu podršku Povjerenstvu pružale su Zdravka Jerić, stručna suradnica u Uredu za upravljanje kvalitetom, i Marija Badovinac Škrinjar, voditeljica Ureda za upravljanje kvalitetom Sveučilišta u Zagrebu.

Rad na izradi samoanalize započeo je nakon zaprimanja dopisa (Obavijest o započinjanju postupka vanjske neovisne periodične prosudbe sustava osiguravanja kvalitete 2012. godine) koji je uputila Agencija za znanost i visoko obrazovanje (AZVO) te imenovanja Povjerenstva za izradu samoanalize i prikupljanje dokumentacije za potrebe vanjske neovisne prosudbe sustava osiguravanja kvalitete Sveučilišta u Zagrebu (na temelju Odluke o osnivanju Povjerenstva za izradu samoanalize i dokumentacije potrebne za provođenje postupka vanjske prosudbe sustava osiguravanja kvalitete na Sveučilištu u Zagrebu donesene 14. veljače 2012.).

Povjerenstvo je izradilo dokument koji obuhvaća ova područja: ustroj i djelovanje Sveučilišta u Zagrebu, strukturu studenata i zaposlenika, broj i vrstu studijskih programa, način praćenja i godišnja vrjednovanja prema ishodu učenja, infrastrukturu i financiranje Sveučilišta, potporu studentima u procesu učenja, praksi i mentorskom radu, potporu profesionalnom razvoju i usavršavanju osoblja, istraživački i inovativni rad te sudjelovanje na projektima, suradnju Sveučilišta s drugim nacionalnim i međunarodnim institucijama, sustav osiguravanja kvalitete, mehanizme praćenja i informiranja o stupnju razvijenosti sustava te plan aktivnosti radi poboljšanja sustava. U odluci Akreditacijskog savjeta Agencije za znanost i visoko obrazovanje (AZVO) o provođenju vanjske neovisne prosudbe sustava osiguravanja kvalitete propisana su područja koja treba analizirati, kao i dokumenti koje visoko učilište treba prikupiti i dostaviti najkasnije dva mjeseca prije posjeta Povjerenstva¹. U dokumentu Samoanalize korišteni su materijali i analize prikupljeni u postupku unutarnje prosudbe sustava osiguravanja kvalitete Sveučilišta u Zagrebu koji je početkom 2012. godine proveden u skladu s Priručnikom o osiguravanju kvalitete Sveučilišta u Zagrebu, samoanalizom koju je 2011. godine za potrebe evaluacije Sveučilišta u Zagrebu izradila Europska asocijacija sveučilišta (European University Association EUA), dokumentom Razvoj i preobrazba Sveučilišta u Zagrebu; Razrada polaznih pretpostavki iz lipnja 2012., godišnjim izvješćima rektora o radu Sveučilišta te drugim dokumentima koji su posljednjih nekoliko godina izrađeni na Sveučilištu u Zagrebu.

Nakon što je obavilo svoj zadatak, Povjerenstvo je prestalo djelovati.

¹ AZVO http://www.azvo.hr/images/stories/vanjska_prosudba/Dokumenti_VU_za_vanjsku_prosudbu.pdf

POVJERENSTVO ZA PROSTORNO I INVESTICIJSKO PLANIRANJE

U ak. god. 2011./2012. Povjerenstvo za prostorno i investicijsko planiranje održalo je šest (6) sastanaka i radilo je u ovom sastavu:

- prof.dr.sc. Bojan Baletić, Arhitektonski fakultet Sveučilišta u Zagrebu, prorektor Sveučilišta u Zagrebu, koordinator,

te članovi:

- prof.dr.sc. Denis Bratko, Filozofski fakultet Sveučilišta u Zagrebu
- prof.dr.sc. Mladen Vedriš, Pravni fakultet Sveučilišta u Zagrebu
- prof.dr.sc. Duška Ćurić, Prehrambeno-biotehnološki fakultet Sveučilišta u Zagrebu
- prof. Mladen Jošić, Arhitektonski fakultet Sveučilišta u Zagrebu
- prof.dr.sc. Nikola Kujundžić, Farmaceutsko-biokemijski fakultet Sveučilišta u Zagrebu
- prof.dr.sc. Zdravko Kapović, Geodetski fakultet Sveučilišta u Zagrebu
- prof.dr.sc. Anđelka Plenković-Moraj, Prirodoslovno-matematički fakultet Sveučilišta u Zagrebu
- Martina Cvitanović, dipl.ing., voditeljica Ureda za razvoj, investicije i prostorno planiranje
- Anita Bocak, dipl.odg., stručna suradnica za statističke i analitičke poslove u Uredu za razvoj, investicije i prostorno planiranje (zamjena).

Prema Odluci od 16. studenoga 2010. (Klasa: 602-04/10-35/35, Ur.br. 380-07/1-10-1) zadatak je Povjerenstva:

- prikupiti i proučiti relevantnu dokumentaciju o prostornim i investicijskim planovima izrađenu na Sveučilištu,
- organizirati izradu svih stručnih ekspertiza vezanih uz donošenje prostornog i investicijskog plana Sveučilišta,
- predložiti Rektorskom kolegiju u širem sastavu prijedlog plana s popisom aktivnosti te dinamikom ostvarenja koje će Sveučilište realizirati u mandatnom razdoblju rektora.

Tijekom izvještajnog razdoblja Povjerenstvo je pratilo realizaciju kredita za kapitalna ulaganja Sveučilišta u Zagrebu.

U pregledu realizacije kreditnih sredstava vidljivo je da je od ukupnih kreditnih sredstava isplaćeno 78,08%. Po stavkama kredita to je iznosilo:

- I. završetak gradnje 82,51%
- II. preseljenje na Borongaj 75,18%
- III. sanacije, adaptacije i dogradnje 88,18%
- IV. a) nova gradnja Borongaj 21,09%
- IV. b) ostalo (kupnja zemljišta i projektiranja) 37,09%.

Dio kreditnih sredstava namijenjenih projektiranju novih zgrada fakulteta na Borongaju nije se mogao iskoristiti sve dok se ne izradi urbanistički plan Kampusa Borongaj na temelju javnog urbanističkog natječaja, koji je završen te je 2012. godine potpisan Ugovor za njegovu izradu. Povjerenstvo je izvješćivano o aktivnostima vezanim uz urbanistički natječaj te je sudjelovalo u oblikovanju konačnih odluka.

Tijekom godine prenamijenjena su kreditnih sredstava. Prenamjena kreditnih sredstava od 21. lipnja 2012. odnosila se na Akademiju likovnih umjetnosti, prilikom čega su odobrene nove stavke unutar prije odobrenog iznosa od 364.522,50 kuna. Prenamjena se odnosila i na Prirodoslovno- matematički fakultet u iznosu od 1.688.590,45 kuna.

Osim toga Povjerenstvo je sudjelovalo u izradi prijedloga raspodjele sredstava za tekuće i investicijsko održavanje te je aktivno sudjelovalo u rješavanju problematičnih i aktualnih situacija vezanih uz ta ulaganja. Način raspodjele sredstava za tekuće i investicijsko održavanje i dalje se dijeli na pojačane materijalne troškove te na aktivnosti vezane za hitne i konkretne zahvate prema prioritetima, o čemu odluku donosi ovo Povjerenstvo.

Povjerenstvo se bavilo i temama izrade sadržaja i programa za izgradnju sastavnica, čiji su projekti u pripremi, te je bilo informirano o rješavanju imovinsko- pravnih odnosa sastavnica.

RADNA SKUPINA U OKVIRU POVJERENSTVA ZA NEKRETNINE

U ak. god. 2011./2012. Radna skupina u okviru Povjerenstva za nekretnine radila je u ovom sastavu:

- prof.dr.sc. Zdravko Kapović, Geodetski fakultet Sveučilišta u Zagrebu, koordinator, te članovi:
- prof. dr. sc. Tatjana Josipović, Pravni fakultet Sveučilišta u Zagrebu
- mr. sc. Rinaldo Paar, Geodetski fakultet Sveučilišta u Zagrebu
- Nevenka Krznarić, dipl. ing. geodezije, pročelnica Gradskog ureda za katastar i geodetske poslove
- prof. dr. sc. Bojan Baletić, Arhitektonski fakultet, prorektor Sveučilišta u Zagrebu.

U ak. god. 2011./2012. održano je šest (6) sastanaka užeg tima (Z. Kapović, R. Paar, B. Baletić).

Povjerenstvo, a posebno njegov uži tim, u izvještajnom je razdoblju aktivno pripremalo svu potrebnu dokumentaciju i podloge za upis vlasništva ZUK-a Borongaj te za rješavanje svih spornih pitanja u vezi s upisom u katastar. Izradu parcelacijskih elaborata, koja je prethodila upisu vlasništva Borongaj, pripremala je ekipa stručnjaka Geodetskog fakulteta Sveučilišta u Zagrebu. Osim dokumentacije za ZUK Borongaj, aktivno se pripremala i dokumentacija za upis zemljišta na Sjevernom kampusu za Prirodoslovno-matematički, Farmaceutsko-biokemijski i Medicinski fakultet. Kako bi se ubrzalo rješavanje imovinsko-pravnih odnosa za te projekte, potpisan je ugovor s Odvjetničkim uredom Vesne Škare Ožbolt.

POVJERENSTVO ZA RAZVOJ SUSTAVA PODRŠKE STUDENTIMA SVEUČILIŠTA U ZAGREBU

Povjerenstvo za razvoj sustava podrške studentima Sveučilišta u Zagrebu u ak. god. 2011./2012. djelovalo je u ovom sastavu:

- prof. dr. sc. Blaženka Divjak, prorektorica za studente i studije Sveučilišta u Zagrebu, koordinatorica
- prof. dr. sc. Marina Ajduković, Pravni fakultet Sveučilišta u Zagrebu, predsjednica, te članovi:
- prof. dr. sc. Vlatka Jirouš-Rajković, Šumarski fakultet Sveučilišta u Zagrebu
- prof. dr. sc. Miloš Judaš, Medicinski fakultet Sveučilišta u Zagrebu
- prof. dr. sc. Aleksandar Štulhofer, Filozofski fakultet Sveučilišta u Zagrebu
- doc. dr. sc. Ana Galov, Prirodoslovno-matematički fakultet Sveučilišta u Zagrebu
- doc. dr. sc. Hrvoje Kozmar, Fakultet strojarstva i brodogradnje Sveučilišta u Zagrebu
- doc. dr. sc. Valentina Kranželić, Edukacijsko-rehabilitacijski fakultet Sveučilišta u Zagrebu
- doc. Siniša Reberski, Akademija likovnih umjetnosti Sveučilišta u Zagrebu
- Marko Pavić, student poslijediplomskog studija, Prirodoslovno-matematički fakultet Sveučilišta u Zagrebu.

U ak. god. 2011./2012. održane su dvije sjednice Povjerenstva, a dogovori, usuglašavanja i konzultacije između sjednica provodili su se online.

Povjerenstvo je sudjelovalo u pokretanju i praćenju aktivnosti usmjerenih na uspostavljanje temelja i razvoja sustavnog pružanja podrške studentima na razini Sveučilišta u Zagrebu te osnivanje i razvoj Centra za savjetovanje i podršku studentima:

- odobren je projekt „Unipsinet – razvoj mreže sveučilišnih savjetovanih službi i unapređenje skrbi o psihološkom zdravlju studenata“ u okviru Fonda za razvoj Sveučilišta u Zagrebu te je njegova provedba počela početkom 2012. godine;
- u okviru toga projekta provedeno je istraživanje Procjena potreba studenata za podrškom tijekom studiranja, kojim su istraženi ometajući čimbenici i psihofizičke i socijalne teškoće s kojima se studenti susreću te procjena potreba studenata za različitim oblicima podrške u okviru psihološkog, akademskog i karijernog savjetovanja i usmjeravanja. Započelo je i osmišljavanje i izrada edukativnih radionica o uspješnom učenju i organizaciji vremena te informativnog materijala (letaka) za studente vezanih uz brigu o mentalnom zdravlju studenata i uspješnom studiranju;
- prijavljen je sažetak projekta „Enhancing the quality of higher education for disadvantaged groups through the provision of student counseling services“ u okviru natječaja IPA IV komponenta Razvoj ljudskih potencijala: „Integracija skupina u nepovoljnome položaju u redoviti obrazovni sustav“. Ciljevi i

aktivnosti predloženog projekta usmjereni su na razvoj savjetovanišnog centra Sveučilišta i na potporu studentima;

- u suradnji s vanjskom suradnicom razvijao se trening upravljanja karijerom za studente;
- imenovani su koordinatori za podršku studentima na svim sastavnicama Sveučilišta u Zagrebu te su se prikupljali podaci o uslugama, oblicima i aktivnostima podrške studentima na sastavnicama Sveučilišta te drugim institucijama u akademskoj zajednici.

POVJERENSTVO ZA STUDENTE S INVALIDITETOM

Povjerenstvo za studente s invaliditetom Sveučilišta u Zagrebu imenovao je Senat Sveučilišta u Zagrebu na svojoj 6. sjednici u 339. ak. god. (2007./2008.) održanoj 15. siječnja 2008., na temelju članka 21. Statuta Sveučilišta u Zagrebu i članka 7. Pravilnika o organizaciji i djelovanju Ureda za studente s invaliditetom Sveučilišta u Zagrebu.

Uloga Povjerenstva jest kreiranje planova rada i aktivnosti Ureda za studente s invaliditetom, praćenje njihove provedbe te donošenje stručnih mišljenja, preporuka i odluka važnih za funkcioniranje i rad Ureda.

Povjerenstvo je u ak. god. 2011./2012. održalo tri sjednice i djelovalo je u sljedećem sastavu:

- prof. dr. sc. Lelia Kiš-Glavaš, Edukacijsko-rehabilitacijski fakultet Sveučilišta u Zagrebu, predsjednica
 - prof. dr. sc. Neven Budak, Filozofski fakultet Sveučilišta u Zagrebu, zamjenik predsjednice,
- te članovi:
- prof. dr. sc. Ljiljana Pinter, Veterinarski fakultet Sveučilišta u Zagrebu
 - prof. dr. sc. Višnja Bačun-Družina, Prehrambeno-biotehnološki fakultet Sveučilišta u Zagrebu
 - doc. dr. sc. Tatjana Bakran-Petricioli, Prirodoslovno-matematički fakultet Sveučilišta u Zagrebu
 - prof. dr. sc. Karin Šerman, Arhitektonski fakultet Sveučilišta u Zagrebu
 - doc. Jagor Bučan, Akademija likovnih umjetnosti Sveučilišta u Zagrebu
 - Ivan Lešković, dipl. ing., (do 15. svibnja 2011.), Ružica Rajšić (od 15. svibnja 2012.), Studentski centar Sveučilišta u Zagrebu
 - Roman Baštijan, Filozofski fakultet Sveučilišta u Zagrebu (do 15. svibnja 2012.), Iva Šušak, Edukacijsko-rehabilitacijski fakultet Sveučilišta u Zagrebu (od 15. svibnja 2012.), Studentski zbor Sveučilišta u Zagrebu
 - prof. dr. sc. Nataša Jokić-Begić, Filozofski fakultet Sveučilišta u Zagrebu
 - prof. dr. sc. Vesna Jureša, Medicinski fakultet Sveučilišta u Zagrebu.

Tijekom izvještajnog razdoblja Povjerenstvo je pokrenulo mnoge aktivnosti radi izjednačavanja mogućnosti za studente s invaliditetom na Sveučilištu u Zagrebu:

- praćena je provedba Plana rada Ureda za studente s invaliditetom za godinu 2011. te je donesen Plan rada Ureda za godinu 2012. i Financijski plan za godinu 2012.;
- kandidatima s invaliditetom tijekom upisa na studije osigurano je pravo prednosti pri upisu te mogućnost individualizirano prilagođenog polaganja posebnih provjera znanja i sposobnosti koje se provode na pojedinim sastavnicama Sveučilišta (kao i prethodne akademske godine), što je uvedeno u tekst službenog Natječaja za upis studenata u prvu godinu preddiplomskih, integriranih preddiplomskih i diplomskih te stručnih studija u ak. god. 2011./2012.;
- nastavilo se s informiranjem budućih i sadašnjih studenata s invaliditetom o djelovanju i aktivnostima Povjerenstva i Ureda (putem brošura i letaka, internetske stranice, prezentacija na skupovima);
- raspravljalo se o mogućnostima i načinima rješavanja nekih specifičnih pitanja i problema studenata s invaliditetom te su izrađene preporuke i mišljenja Povjerenstva za postupanje u specifičnim situacijama (primjerice, prilagodba u nastavi i na ispitima, literatura, smještaj, prijevoz);
- usvojen je prijedlog znatnog povećanja broja stipendija namijenjenih studentima s invaliditetom u okviru Natječaja za dodjelu stipendija studentima što ga Sveučilište u Zagrebu raspisuje za svaku akademsku godinu;
- raspravljano je i odgovoreno na mnogo upita u vezi s problematikom studenata s invaliditetom s raznih fakulteta/akademija (studenti, budući studenti, nastavnici, stručno i administrativno osoblje), drugih

- visokih učilišta, Studentskog centra, nevladinih organizacija, pravobraniteljice za osobe s invaliditetom, Ministarstva znanosti, obrazovanja i sporta RH, Gradskog ureda za socijalnu zaštitu i osobe s invaliditetom;
- prikupljeni su podaci o studentima s invaliditetom koji se koriste oblicima potpore dostupne na Sveučilištu iz različitih izvora (koordinatora za studente s invaliditetom, Studentskog centra Sveučilišta u Zagrebu, nevladinih organizacija);
 - ažuriran je popis koordinatora za studente s invaliditetom te popis studentskih predstavnika, članova Koordinacije za studente s invaliditetom na sastavnicama Sveučilišta, s kojima su održane edukativne radionice;
 - kontinuirano se pratilo stanje pristupačnosti sastavnica Sveučilišta u Zagrebu i zakonska regulativa vezana uz prava osoba/studentata s invaliditetom te su u okviru Tempus projekta EduQuality i rada Ureda za studente s invaliditetom izrađene detaljne smjernice za osiguravanje prostorne pristupačnosti svih sastavnica Sveučilišta u Zagrebu;
 - radi informiranja javnosti o djelovanju Ureda za studente s invaliditetom, članovi Povjerenstva i predstavnici Ureda te rektor i prorektorica za studente i studije Sveučilišta u Zagrebu sudjelovali su u nekoliko radijskih i TV-emisija, a Ured je predstavljen i na 16. smotri Sveučilišta, na raznim događanjima sastavnica Sveučilišta te na nekoliko stručnih (domaćih i međunarodnih) skupova;
 - tijekom godine kontinuirano se radilo na uspostavljanju i razvoju suradnje sa Studentskim centrom Sveučilišta u Zagrebu, pravobraniteljicom za osobe s invaliditetom, Ministarstvom znanosti, obrazovanja i sporta RH, Agencijom za znanost i visoko obrazovanje, Gradskim uredom za socijalnu zaštitu i osobe s invaliditetom Grada Zagreba, raznim nevladinim organizacijama te s centrima za odgoj i obrazovanje, kao i na razvoju međunarodne suradnje (posebno u okviru UNICA-e);
 - putem Ureda provodile su se aktivnosti Tempus projekta *Education for Equal Opportunities at Croatian Universities – EduQuality*, čije je provođenje započelo 15. siječnja 2010. te čiji je nositelj Sveučilište u Zagrebu, a partneri sveučilišta u Rijeci, Osijeku, Zadru, Splitu i Dubrovniku, Institut za razvoj obrazovanja, Hrvatski studentski zbor te Sveučilište Aarhus u Danskoj, Sveučilište Strathclyde u Škotskoj, Sveučilište Gothenburg u Švedskoj i Sveučilište Masaryk u Češkoj:
 - o na Sveučilištu u Zagrebu započela je provedba kolegija Vršnjačka potpora studentima s invaliditetom,
 - o radilo se na uređivanju edukativnih priručnika za nastavno, stručno i administrativno sveučilišno osoblje te je nakon završne faze održano predstavljanje priručnika na svim hrvatskim sveučilištima uključenima u projekt,
 - o realiziran je studijski posjet Sveučilištu Masaryk (Češka) na kojem su sudjelovali članovi radne skupine za izradu edukativnih radionica za nastavno, stručno i administrativno sveučilišno osoblje,
 - o osmišljene su edukativne radionice za nastavno, stručno i administrativno sveučilišno osoblje i edukacija edukatora sa svih hrvatskih sveučilišta za provođenje radionica te su one provedene na svim hrvatskim sveučilištima,
 - o održan je Field monitoring projekta u organizaciji Europske komisije na kojem su bili prisutni predstavnici partnerskih ustanova u projektu i predstavnica Europske komisije,
 - o započela je izrada prijedloga nacionalnog dokumenta s minimalnim standardima pristupačnosti visokog obrazovanja za studente s invaliditetom u RH.

POVJERENSTVO ZA SVEUČILIŠNO-NASTAVNU LITERATURU

U ak. god. 2011./2012. Povjerenstvo za sveučilišno-nastavnu literaturu djelovalo je u ovom sastavu:

- prof. dr. sc. Melita Kovačević, prorektorica za znanost i tehnologiju Sveučilišta u Zagrebu, koordinatorka
- prof. dr. sc. Igor Gliha, Pravni fakultet Sveučilišta u Zagrebu, predsjednik
- prof. dr. sc. Stipe Botica, Filozofski fakultet Sveučilišta u Zagrebu, zamjenik predsjednika
- prof. dr. sc. Maja Matijašević, Fakultet elektrotehnike i računarstva Sveučilišta u Zagrebu, zamjenica predsjednika, te članovi:
- doc. dr. sc. Jagor Bučan, Akademija likovnih umjetnosti Sveučilišta u Zagrebu

- prof. dr. sc. Josip Madić, Veterinarski fakultet Sveučilišta u Zagrebu
- prof. dr. sc. Boro Mioč, Agronomski fakultet Sveučilišta u Zagrebu
- prof. dr. sc. Denis Sunko, Prirodoslovno-matematički fakultet Sveučilišta u Zagrebu.

U ak. god. 2011./2012. održano je devet sjednica Povjerenstva, a dogovori, usuglašavanja i konzultacije tijekom izvještajnog razdoblja provodili su se i online.

Povjerenstvo je osnovano sa zadaćom da, u skladu s Pravilnikom o sveučilišnoj nastavnoj literaturi Sveučilišta u Zagrebu, Senatu Sveučilišta predlaže donošenje odluka o prihvatanju statusa sveučilišno-nastavne literature (udžbenik, monografija ili priručnik).

U izvještajnome razdoblju odobrena su 84 sveučilišna naslova u nizu Manualia Universitatis studiorum Zagabiensis, od toga 3 monografije, 61 sveučilišni udžbenik te 20 sveučilišnih priručnika.

POVJERENSTVO ZA UNUTARNJU PROSUDBU SUSTAVA OSIGURAVANJA KVALITETE NA SVEUČILIŠTU U ZAGREBU

Povjerenstvo za unutarnju prosudbu sustava osiguravanja kvalitete na Sveučilištu u Zagrebu u u 2012. godini imenovano je u sastavu:

- prof. dr. sc. Blaženka Divjak, prorektorica za studije i studente Sveučilišta u Zagrebu, koordinadora
- prof. dr. sc. Velimir Piškorec, Filozofski fakultet Sveučilišta u Zagrebu, predsjednik, te članovi:
- prof. Borna Baletić, Akademija dramske umjetnosti Sveučilišta u Zagrebu
- Zvonimira Brašić, rukovoditeljica Središnjeg ureda za studije i upravljanje kvalitetom
- prof. dr. sc. Vesna Dragčević, dekanica Građevinskog fakulteta Sveučilišta u Zagrebu
- doc. dr. sc. Darko Huljenić, Ericsson Nikola Tesla
- prof. dr. sc. Vladimir Jambreković, Šumarski fakultet Sveučilišta u Zagrebu
- prof. dr. sc. Tamara Nikšić, Prirodoslovno-matematički fakultet Sveučilišta u Zagrebu
- prof. dr. sc. Gordana Pavleković, Medicinski fakultet Sveučilišta u Zagrebu
- prof. dr. sc. Željko Potočnjak, Pravni fakultet Sveučilišta u Zagrebu
- Petra Radetić, studentica Agronomskog fakulteta Sveučilišta u Zagrebu.

Prema Zakonu o osiguravanju kvalitete u znanosti i visokom obrazovanju („Narodne novine“, br. 45/2009.) Sveučilište u Zagrebu dužno je uspostaviti unutarnji sustav osiguravanja i unapređenja kvalitete. Taj sustav podliježe periodičnom unutarnjem i vanjskom vrednovanju. U skladu s čl. 18. Pravilnika o sustavu osiguravanja kvalitete na Sveučilištu u Zagrebu, periodičnu unutarnju prosudbu sustava osiguravanja kvalitete provodi tijelo koje imenuje rektor. Prema Priručniku o osiguravanju kvalitete na Sveučilištu u Zagrebu periodično se vrednovanje provodi svake dvije godine. U veljači 2012. rektor prof. dr. sc. Aleksa Bjeliš u skladu je s tim odredbama donio Odluku o imenovanju Povjerenstva za unutarnju prosudbu sustava osiguravanja kvalitete na Sveučilištu u Zagrebu.

Na početku postupka unutarnje prosudbe održana je edukacija za članove Povjerenstva o načinu i postupku provođenja unutarnje prosudbe sustava osiguravanja kvalitete na Sveučilištu u Zagrebu. Povjerenstvo je održalo osam sastanaka. Radi boljeg uvida u stanje na sastavnicama, Povjerenstvo je posjetilo Agronomski fakultet, Akademiju likovnih umjetnosti, Fakultet strojarstva i brodogradnje, Farmaceutsko-biokemijski fakultet, Hrvatske studije, Pravni fakultet te Prirodoslovno-matematički fakultet. Obavljeni su zasebni razgovori s predstavnicima uprava te s predstavnicima nastavnog i administrativnog osoblja. Radi još boljeg uvida u pojedine segmente rada te prikupljanja cjelovitih podataka, sastavnicama Sveučilišta i stručnim službama Rektorata poslan je upitnik s pitanjima koja su definirali članovi Povjerenstva. Članovi Povjerenstva razgovarali su i s Rektorskim kolegijem u širem sastavu, a rezultati unutarnje prosudbe sustava za osiguravanje kvalitete predstavljeni su Odboru za upravljanje kvalitetom Sveučilišta u Zagrebu.

Glavni cilj unutarnje prosudbe sustava osiguravanja kvalitete bio je utvrditi stupanj razvijenosti sustava osiguravanja kvalitete na Sveučilištu u Zagrebu koristeći se Standardima i smjericama za osiguravanje kvalitete u Europskom visokoobrazovnom prostoru (tzv. ESG standardima) kao ključnim mjernim instrumentom. Prosudba o stanju sustava upravljanja kvalitetom temeljila se na analizama pisanih i javno dostupnih dokumenata Sveučilišta i njegovih sastavnica te evaluaciji podataka dobivenih anketama i na temelju

transkripata, odnosno izvješća o razgovorima obavljenima s Rektorskim kolegijem u širem sastavu, Uredom za upravljanje kvalitetom i predstavnicima pojedinih sastavnica. S obzirom na tako opsežan i raznorodan korpus podataka, opažanja, zaključci i preporuke sadržane u tome izvješću dobiveni su kombiniranom primjenom kvantitativnih i kvalitativnih analitičko-interpretacijskih metodoloških postupaka.

Izvješće Povjerenstvo za unutarnju prosudbu sustava osiguravanja kvalitete na Sveučilištu u Zagrebu bilo je predstavljeno Senatu 15. svibnja 2012., koji ga je prihvatio na sjednici održanoj 5. lipnja 2012.

POVJERENSTVO ZA UTVRĐIVANJE KRITERIJA I POTVRDU IZBORA U ZVANJA SENATA

U akademskoj godini 2011./2012. Povjerenstvo za utvrđivanje kriterija i potvrdu izbora u zvanja kao jedan od ključnih senatskih odbora održalo je 11 redovitih sastanaka. Povjerenstvo je radilo u sastavu: prof. dr. sc. Miljenko Jurković, Filozofski fakultet, predsjednik, te članovi prof. dr. sc. Želimir Bradamante, Medicinski fakultet, red. prof. Slavomir Drinković, Akademija likovnih umjetnosti, prof. dr. sc. Ivica Džeba, Građevinski fakultet, prof. dr. sc. Vesna Pavić, Agronomski fakultet, prof. dr. sc. Ivica Picek, Prirodoslovno-matematički fakultet i prof. dr. sc. Hrvoje Sikirić, Pravni fakultet.

U ovom je razdoblju posvećena rasprava o prijedlozima visokih učilišta za dodjelu počasnog zvanja i titule professor emeritus te pripremanje prijedloga za potvrde izbora u znanstveno-nastavna i umjetničko-nastavna zvanja. Svoje prijedloge Povjerenstvo je dostavljalo Senatu Sveučilišta radi donošenja konačne odluke.

U skladu s Pravilnikom o dodjeli počasnog zvanja professor emeritus Senat je na prijedlog Povjerenstva, izabrao 18 zaslužnih profesora i dodijelio im počasno zvanje professor emeritus.

Potvrđen je izbor 199 redovitih profesora (93 u trajno znanstveno-nastavno zvanje, 8 u trajno umjetničko-nastavno zvanje, 97 u znanstveno-nastavno zvanje na vrijeme od pet godina, 14 u umjetničko-nastavno zvanje na vrijeme od pet godina, 4 u trajno naslovno znanstveno-nastavno zvanje i 5 u naslovno znanstveno-nastavno zvanje na vrijeme od pet godina).

RADNA SKUPINA ZA DRŽAVNU Maturu

U ak. god. 2011./2012. Radna skupina i dalje je djelovala u nepromijenjenom sastavu:

- prof. dr. sc. Aleksa Bjeliš, rektor Sveučilišta u Zagrebu, koordinator
- prof. dr. sc. Blaženka Divjak, prorektorica za studente i studije Sveučilišta u Zagrebu
- prof. dr. sc. Antonije Dulčić, predstavnik prirodoslovnog područja, predsjednik, te članovi:
- prof. dr. sc. Izvor Grubišić, predstavnik tehničkog područja
- prof. dr. sc. Mirjana Hruškar, predstavnica biotehničkog područja
- prof. dr. sc. Jasna Lovrić, predstavnica biomedicinskog područja
- doc. dr. sc. Ana Petravić, predstavnica društveno-humanističkog područja
- prof. dr. sc. Miljenko Jurković, predstavnik društveno-humanističkog područja
- doc. Aleksandar Battista Ilić, predstavnik umjetničkog područja
- prof. dr. sc. Vedran Mornar, Fakultet elektrotehnike i računarstva, pridruženi član
- prof. dr. sc. Damir Boras, Filozofski fakultet, pridruženi član .

Radna skupinu za državnu maturu nastavila je rad i u 2011./2012. ak. god. te održala 4 sjednice. Raspravljalo se o vrednovanju ispita državne mature za upis studenta u prvu godinu preddiplomskih i integriranih preddiplomskih i diplomskih studijskih programa.

Radna skupina ponovno je analizirala prijedloge upisnih kriterija sastavnica za upis u 1. godinu preddiplomskih, integriranih preddiplomskih i diplomskih te stručnih studija Sveučilišta u Zagrebu za ak. god. 2012./2013. te je počeo još jedan krug usuglašavanja s danim preporukama. Kod nekoliko sastavnica provedena su manja prilagođavanja upisnih kriterija.

Na gotovo svim sastavnicama provedena je vrlo temeljita analiza i rasprava prije donošenja konačne odluke o upisnim kriterijima. Sastavnice Sveučilišta načinile su analizu upisa studenata tijekom dvije godine provođenja državne mature s posebnim osvrtom na uspjeh koji su upisani studenti postigli na državnoj maturi, razinu i

uspjeh na obveznim predmetima koje su polagali te uspjeh na izbornim predmetima relevantnim za studij, što predstavlja dodatnu vrijednost ovog procesa usuglašavanja.

Radna skupina je predložila, a Senat prihvatio, preporuku dostavljenu Nacionalnom centru za vanjsko vrednovanje obrazovanja da prilikom ispita iz hrvatskog jezika naglasak bude na komunikacijskoj funkciji jezika. Kriteriji za sastavljanje rang-lista pri upisu na studijske programe Sveučilišta u Zagrebu u ak. god. 2012./2013. usvojeni su na sjednici Senata Sveučilišta održanoj 8. studenoga 2011. U odnosu prema prošloj godini kriterije za upis u ak. god. 2012./2013. promijenile su sljedeće sastavnice: razina *matematike* podignuta je na višu razinu na 11 sastavnica, pa tako od 2012./2013. ak. god. 19 sastavnica Sveučilišta u Zagrebu za upis na sve ili neke od svojih studijskih programa traži A razinu *matematike*. Razina *hrvatskoga jezika* podignuta je na višu razinu na 10 sastavnica, te od 2012./2013. ak. god. ukupno 16 sastavnica Sveučilišta u Zagrebu za upis na sve ili neke od svojih studijskih programa traži polaganje tog predmeta na višoj razini. Viša razina stranog jezika i prije je bila potrebna za upis na 7 sastavnica, a od 2012./2013. viša razina stranog jezika obvezna je na još 5 sastavnica.

Radna skupina u ak. god. 2011./2012. ostvarila je vrlo dobru suradnju s Nacionalnim centrom za vanjsko vrednovanje obrazovanja, u čijoj je nadležnosti provođenje ispita državne mature. Predstavnici Centra nekoliko su puta sudjelovali u radu Radne skupine analizirajući sadržaje i predstavljajući rezultate ispita državne mature. Članovi Radne skupine aktivno su sudjelovali na tribini namijenjenoj zagrebačkim maturantima, koju je na inicijativu Vijeća učenika Grada Zagreba organiziralo Sveučilište u veljači 2012.

RADNA SKUPINA ZA IZRADU PRIJEDLOGA ENERGETSKOG RAZVOJA KAMPUSA BORONGAJ NA TEMELJU NATJEČAJNOG RJEŠENJA

U ak. god. 2011./2012. Radna skupina za izradu prijedloga energetskog razvoja Kampusu Borongaj na temelju natječajnog rješenja radila je u ovom sastavu

- prof. dr. sc. Bojan Baletić, prorektor za prostorni razvoj i međuinstitucijsku suradnju Sveučilišta u Zagrebu, koordinator, te članovi
- prof. Mladen Jošić, Arhitektonski fakultet Sveučilišta u Zagrebu
- prof. dr. sc. Veljko Filipan, Fakultet kemijskog inženjerstva i tehnologije Sveučilišta u Zagrebu
- prof. dr. sc. Neven Duić, Fakultet strojarstva i brodogradnje Sveučilišta u Zagrebu
- Velimir Tolić, vanjski savjetnik, predstavnik malog i srednjeg poduzetništva
- Martina Cvitanović, dipl.ing

Na temelju odabranog urbanističkog rješenja izrađena je detaljna analiza energetskih potreba za Kampus Borongaj. Provjeru rješenja te analize i rasprave o energetskim rješenjem odradila je Radna skupina u čijem su sastavu bili sljedeći članovi: red. prof. Mladen Jošić, prof. dr. sc. Veljko Filipan, prof. dr. sc. Neven Duić, ing. Velimir Tolić.

S obzirom na to da je razvoj OIEiK* tehnologija (Obnovljivi izvori energije i korisnost u odnosu na klasične tehnologije) izrazito dinamičan proces, Radna skupina predložila je trajno preispitivanje svih ulaznih energetskih podataka i princip stalnog prilagođavanja integriranom energetskom rješenju od izrade Urbanističkog plana uređenja do realizacije svake zgrade u Kampusu. Kao nužan uvjet za izgradnju energetske infrastrukture i provjere svih elemenata predenergetske studije, Radna skupina predložila je izradu idejnog rješenja navedenih pogona s izborom tehnologija s aproksimativnim troškovnikom procesa.

RADNA SKUPINA ZA IZRADU STRATEGIJE SPORTA NA SVEUČILIŠTU U ZAGREBU

Radna skupina za izradu Strategije sporta na Sveučilištu u Zagrebu imenovana je Odlukom rektora Sveučilišta u Zagrebu prof. dr. sc. Alekse Bjeliša 4. lipnja 2010. Radna skupina dobila je zadatak izraditi strategiju sporta za desetogodišnje razdoblje.

U ak. god. 2011./2012. Radna skupina radila je u ovom sastavu:

- prof. dr. sc. Tonko Ćurko, koordinator
- prof. emer. dr. sc. Damir Karlović, predsjednik, te članovi:
- prof. dr. sc. Bojan Baletić, prorektor za razvoj i prostorno planiranje Sveučilišta
- prof. dr. sc. Igor Jukić, dekan Kineziološkog fakulteta Sveučilišta u Zagrebu
- prof. dr. sc. Neven Mijat, Fakultet elektrotehnike i računarstva Sveučilišta u Zagrebu
- doc. dr. sc. Ivan Novak, Tekstilno-tehnološki fakultet Sveučilišta u Zagrebu
- mr. sc. Niko Vidović, ravnatelj Studentskog centra Sveučilišta u Zagrebu
- Irena Bagarić, prof., Ured za šport.

U ak. god. 2011./2012. održano je sedam (7) sjednica.

Izrađena je jedna „kratka” verzija *strategije* za potrebe Senata Sveučilišta. U međuvremenu je Senat prihvatio jedan projekt s nazivom *Strategija športa* (izradila ga je ekspertna skupina Kineziološkog fakulteta pod vodstvom prof. dr. Igora Jukića). Time je načinjen još jedan dokument s istim nazivom. Problem se pokušao riješiti preimenovanjem dokumenta, tako što je dokument koji je izradila ova Radna skupina nazvan *smjernice*, a dokument Kineziološkog fakulteta Sveučilišta u Zagrebu *vizija*. Bilo je i prijedloga da se obje strategije objedine u jedan dokument, koji bi još imao i treći dio -fizibiliti studiju.

I. Jukić je Radnoj skupini, čiji je i on član, dostavio dokument *Vizija razvoja športa i tjelesnog vježbanja na Sveučilištu u Zagrebu*. Konačni naziv dokumenta koji je izradila Radna skupina jest *Nacrt strategije razvoja športa i tjelesnog vježbanja na Sveučilištu u Zagrebu*.

Tijekom 2012. godine pokušalo se stupiti u kontakt s odgovornima u Gradu Zagrebu za područje sporta i upravljane objektima te ispitati mogućnosti potpisivanja trilateralnog ugovora (Sveučilište u Zagrebu, HAŠK-Mladost i Grad Zagreb) kojim bi se utvrdilo upravljanje i održavanje objekata Športskog parka Mladost, a koji bi funkcionalno bili vezani uz Sveučilište u Zagrebu. No, taj dio posla nije uspješno završen, uglavnom zbog objektivnih razloga.

RADNA SKUPINA ZA PRIZNAVANJE ECTS BODOVA ZA IZVANNASTAVNU AKTIVNOST

Radna skupina za priznavanje ECTS bodova za izvannastavnu aktivnost na Sveučilištu u Zagrebu u 2011. godini imenovana je u sastavu:

- prof. dr. sc. Blaženka Divjak, prorektorica za studente i studije Sveučilišta u Zagrebu, koordinatorica
- prof. dr. sc. Izvor Grubišić, Fakultet strojarstva i brodogradnje Sveučilišta u Zagrebu, predsjednik, te članovi:
- prof. dr. sc. Ksenija Turković, prorektorica za pravna pitanja i međunarodnu suradnju Sveučilišta u Zagrebu
- prof. dr. sc. Branka Pevalek Kozlina, Prirodoslovno matematički fakultet Sveučilišta u Zagrebu
- prof. dr. sc. Tamara Perišin, Pravni fakultet Sveučilišta u Zagrebu
- doc. dr. sc. Jasenka Gudelj, Filozofski fakultet Sveučilišta u Zagrebu
- prof. dr. sc. Mirjana Hruškar, Prehrambeno-biotehnološki fakultet Sveučilišta u Zagrebu
- red. prof. Boris Popović, Akademija dramske umjetnosti Sveučilišta u Zagrebu.

U ak. god. 2011./2012. održano je sedam sjednica Radne skupine, a dogovori, usuglašavanja i konzultacije tijekom izvještajnog razdoblja provodili su se online.

Zadaća Radne skupine jest utvrđivanje uvjeta za postupak priznavanja izvannastavnih aktivnosti na Sveučilištu u Zagrebu, izrada dokumenata te razmatranje i donošenje odluka o pristiglim zahtjevima.

U izvještajnom razdoblju zaprimljena su 34 zahtjeva za priznavanje ECTS bodova za izvannastavne aktivnosti (pohađanje ljetnih škola, radionica, seminara, konferencija i sl.).

Radna skupina izradila je pravila u skladu s kojima je odlučivala o dodjeli ECTS bodova te popratne obrasce. Postupak prijave i obrasci dostupni su na stranici:

<http://www.unizg.hr/istrazivanje-i-tehnologija/istrazivanje/izvannastavne-aktivnosti-priznavanje-ects-bodova/>

Na temelju prakse i rada na velikom broju zahtjeva, pravila rada postala su stabilna i sada su uobličena u Pravilnik o dodjeli ECTS bodova za izvannastavne aktivnosti Sveučilišta u Zagrebu. Pravilnik je u postupku

prihvatanja na sveučilišnim tijelima, a usklađen je s dokumentom Europske komisije: ECTS Users' Guide te sa Zakonom o Hrvatskom kvalifikacijskom okviru (NN 22/2013.).

RADNA SKUPINA ZA STUDIJSKE PROGRAME

U ak. god. 2011./2012. Radna skupina za studijske programe održala je jedanaest sjednica i radila je u ovom sastavu:

- prof. dr. sc. Martina Ferić-Šlehan, Edukacijsko-rehabilitacijski fakultet Sveučilišta u Zagrebu,
- predsjednica, te članovi:
- prof. dr. sc. Dragutin Kermek, Fakultet organizacije i informatike Sveučilišta u Zagrebu
- prof. dr. sc. Željko Štih, Fakultet elektrotehnike i računarstva Sveučilišta u Zagrebu
- prof. dr. sc. Bruno Zelić, Fakultet kemijskog inženjerstva i tehnologije Sveučilišta u Zagrebu
- prof. dr. sc. Karmela Barišić, Farmaceutsko-biokemijski fakultet Sveučilišta u Zagrebu
- izv. prof. Aleksandar Battista Ilić, Akademija likovnih umjetnosti Sveučilišta u Zagrebu
- prof. dr. sc. Mhaela Britvec, Agronomski fakultet Sveučilišta u Zagrebu
- prof. dr. sc. Tamara Nikšić, Prirodoslovno-matematički fakultet Sveučilišta u Zagrebu.

U izvještajnom razdoblju pokrenuto je: 22 prijedloga novih studijskih programa, od toga jedan koji će se izvoditi na engleskom jeziku; 1 združeni studij; ispravak dopusnice za 1 studijski program; zahtjev za ispravkom tehničke pogreške prilikom predlaganja novoga studijskoga programa s važećom dopusnicom; 92 zahtjeva za izmjene i dopune studijskih programa (do 20%) i 5 zahtjeva za izmjene i dopune studijskih programa (od 20% do 40%), od toga jedan koji će se izvoditi na engleskom jeziku.

Radna skupina pripremila je, a Odbor dopunio i prihvatio obrasce za formalnu analizu izvjestitelja za prijedlog združenog studija, prijedlog studija koji će se izvoditi na stranome jeziku te pripadajuće upute za prijavitelje.

Članovi Radne skupine i Odbora za upravljanje kvalitetom pripremili su očitovanje na Preporuku Agencije za znanost i visoko obrazovanje vezano uz primjenu strateškog dokumenta Mreže visokih učilišta i studijskih programa: Izrada studije o opravdanosti izvođenja studijskog programa.

U izvještajnome razdoblju Senat Sveučilišta prihvatio je:

- četiri (4) preddiplomska studijska programa (Baletna pedagogija; Suvremeni ples, smjer: izvedbeni, nastavnički; Metalurgija, smjerovi: metalurško inženjerstvo i industrijska ekologija, Inženjerstvo na engleskom jeziku - Undergraduate Study Programme in Engineering);
- pet (5) diplomskih studijskih programa: Anglistika (jednopedmetni i dvopedmetni), smjerovi: nastavnički, lingvistički, prevoditeljski, književno-kulturološki; diplomski sveučilišni studij Kroatistika, smjerovi: nastavnički (jednopedmetni), jezikoslovni (dvopedmetni), književni (dvopedmetni); Nederlandistika (dvopedmetni); Metalurgija; Poslovna ekonomija, smjer: menadžerska informatika na engleskom jeziku (Managerial Informatics);
- dva (2) stručna studija (Javna uprava; Porezni studij);
- jedan (1) specijalistički diplomski stručni studij (Javna uprava);
- deset (10) integriranih preddiplomskih i diplomskih studijskih programa (Dirigiranje; smjerovi: dirigiranje, zbarsko dirigiranje; Glazbena pedagogija; Glazbena pedagogija (dvopedmetni); Kompozicija; smjerovi: kompozicija, elektronička kompozicija, primijenjena kompozicija; Muzikologija, smjerovi: muzikologija, etnomuzikologija; Muzikologija (dvopedmetni); Pjevanje; Studij za instrumentaliste; smjerovi: flauta, oboa, klarinet, saksofon, fagot, rog, truba, trombon, tuba, udaraljke, harfa, violina, viola, violončelo, kontrabas, gitara, klavir, orgulje, čembalo; Teorija glazbe; Kineziologija).

RADNA SKUPINA ZA CJELOŽIVOTNO UČENJE SVEUČILIŠTA U ZAGREBU

Radna skupina za cjeloživotno učenje imenovana je 21. lipnja 2012., a njezin mandat traje do 30. lipnja 2013. Zadaća Radne skupine je pripremiti smjernice za uspostavu sustava cjeloživotnog učenja na Sveučilištu u Zagrebu.

Koordinatorice Radne skupine su:

- 1) prof. dr. sc. Blaženka Divjak, prorektorica za studente i studije
- 2) prof. dr. sc. Melita Kovačević, prorektorica za istraživanje i tehnologiju

Članovi Radne skupine su:

- 3) mr. sc. Vesna Ciglar, Sveučilište u Zagrebu, Fakultet organizacije i informatike
- 4) prof. dr. sc. Izvor Grubišić, Sveučilište u Zagrebu, Fakultet strojarstva i brodogradnje
- 5) prof. dr. sc. Damir Nemet, Sveučilište u Zagrebu, Medicinski fakultet
- 6) prof. dr. sc. Tamara Perišin, Sveučilište u Zagrebu, Pravni fakultet
- 7) prof. dr. sc. Tomislav Treer, Sveučilište u Zagrebu, Agronomski fakultet
- 8) prof. dr. sc. Vesna Tomašić, Sveučilište u Zagrebu, Fakultet kemijskog inženjerstva i tehnologije
- 9) red. prof. Vera Turković, Sveučilište u Zagrebu, Akademija likovnih umjetnosti
- 10) prof. dr. sc. Ivica Završki, Sveučilište u Zagrebu, Građevinski fakultet

Tijekom akademske godine 2011./2012. održana su 4 sastanka ove radne skupine te je organizirana jedna tribina 5. srpnja 2012. na koju su bili pozvani prodekan i članovi za nastavu. Kratka uvodna izlaganja održali su prof. dr. sc. Blaženka Divjak, prof. dr. sc. Melita Kovačević, prof. dr. sc. Izvor Grubišić (Fakultet strojarstva i brodogradnje, član Radne skupine) i prof. dr. sc. Ivica Završki (Građevinski fakultet, član Radne skupine), a predstavljeni su i primjeri dobre prakse na sastavnicama Sveučilišta u Zagrebu.

Pripremljen je upitnik koji je upućen svim sastavnicama Sveučilišta, a sadržavao je pitanja o postojanju (ne)formalnih oblika cjeloživotnog učenja na sastavnicama, redovitosti održavanja tih oblika učenja, broju polaznika, izvođačima, izdavanju potvrda odnosno dodjeljivanju ECTS bodova, provođenju evaluacija tih oblika učenja, postojanju suradnje sa strukom prilikom organiziranja programa cjeloživotnog učenja te postojanju strategije cjeloživotnog učenja na pojedinim sastavnicama. Na upitnik je odgovorilo 16 od 33 sastavnice čime je dobiven nepotpun uvid u stanje na Sveučilištu.

Radna skupina planira pripremiti temeljni dokument o cjeloživotnom učenju koji bi se odnosio na definiranje mogućih oblika cjeloživotnog učenja, njihovo akreditiranje, dodjeljivanje potvrda i slično, te organizirati još javnih rasprava na tu temu.

RADNA SKUPINA ZA USPOSTAVU UNUTARNJE FINACIJSKE KONTROLE NA SVEUČILIŠTU U ZAGREBU

Radna skupina za uspostavu Unutarnje financijske kontrole na Sveučilištu u Zagrebu djelovala je u sastavu predsjednica radne skupine prof. mr. sc. Ljerka Linzbauer, koordinatorica radne skupine prof. dr. sc. Vesna Vašiček, prorektorica za poslovanje Sveučilišta u Zagrebu te članovi: dr. sc. Siniša Mastelić Ivić, prodekan za financije i poslovanje Geodetskog fakulteta, dr. sc. Gordana Matijašić, doc., prodekanica za poslovanje Fakulteta kemijskog inženjerstva i tehnologije, Olga Županić, voditeljica računovodstva FER-a, Denisa Ivušić, voditeljica računovodstva FPZ, Sonja Kraker Zednik, voditeljica računovodstva Metalurškog fakulteta, Maja Džapo, računovodstvo Medicinskog fakulteta, Lianka Ištvančić, voditeljica računovodstva Arhitektonskog fakulteta i Marijana Drempeć iz stručne službe Rektorata Sveučilišta u Zagrebu.

Radna skupina je aktivno radila na uspostavi i razvoju financijskog upravljanja i kontrola u skladu sa Zakonom o sustavu unutarnjih financijskih kontrola u javnom sektoru (NN 27/2006) te povezanih Odluka (NN 1/2009, 75/2009, 2/2010) i Pravilnika (NN 35/2008 i 35/2008).

Kroz analize Upitnika o samoprocjeni, kojeg su bile u obavezi ispuniti sve sastavnice, pripremljen je Akcijski plan s popisom aktivnosti u provedbi plana uspostave financijskog upravljanja i kontrole. Temeljem analiza poslovnih procesa koji se odvijaju na sastavnicama Sveučilišta u Zagrebu izrađivan je Popis poslovnih procesa, sa popisom svih podprocesa i primjerima procesa sa dijagramima tijeka.

U studenome 2011. na Rektoratu Sveučilišta organizirana je radionica za sastavnice Sveučilišta u Zagrebu na koju su pozvani prodekan i članovi za poslovanje i financije, voditelji i koordinatori uspostave financijske kontrole i šefovi računovodstva. Prezentirani su im zakonski akti koji su temelj za obavezu uspostave financijske

kontrole i detaljnije obrazložen predložak Plana uspostave financijske kontrole koji je pripremila Radna skupina. Cilj radionice je bio upoznati sve sastavnice sa novim obvezama koje propisuje zakon i pomoći im da lakše i jednostavnije provedu sve tražene procese.

Paralelno s izradom poslovnih procesa, radilo se i po predmetu Izjave o fiskalnoj odgovornosti. Financijska 2011. godina bila je prva godina za koju su sastavnice morale ispunjavati Izjavu o fiskalnoj odgovornosti pa je sve trebalo detaljno pripremiti i pomoći sastavnicama u tome. Radna skupina je obradila kompletne materijale vezane uz Izjavu, proanalizirala Upitnik o fiskalnoj odgovornosti i pripremila odgovore na često postavljana pitanja. Također je komunicirala s Ministarstvom financija oko pojedinih dvosmislenih pitanja iz Upitnika te davanju odgovora na njih. Radna skupina je pripremila materijale za radionicu za sastavnice na temu Izjave o fiskalnoj odgovornosti koja se održala na Rektoratu Sveučilišta u Zagrebu 10. veljače 2012.

Sveukupno je u ak. god. 2011. / 2012. radna skupina održala 7 sastanaka. Osim gore navedenih materijala i dokumenata koji su imali karakter uputa i pomoćnih materijala za sastavnice, izrađen je i dokument *Knjiga (mapa) poslovnih procesa* koja će biti prosljeđena svakoj sastavnici i objavljena na web stranicama Sveučilišta.

STRUČNA RADNA SKUPINA ZA PRIPREMU PROGRAMA I ARHITEKTONSKIH NATJEČAJA

U ak. god. 2011./2012. Radna skupina za pripremu programa i arhitektonskih natječajja održala je tri (3) sastanka i radila je u ovom sastavu:

- prof.dr.sc. Mladen Jošić, Arhitektonski fakultet Sveučilišta u Zagrebu, koordinator, te članovi:
- prof.dr.sc. Anđelka Plenković- Moraj, Prirodoslovno- matematički fakultet Sveučilišta u Zagrebu
- prof.dr.sc. Duška Ćurić, Prehrambeno-biotehnoški fakultet Sveučilišta u Zagrebu
- prof.dr.sc. Nikola Kujundžić, Farmaceutsko-biokemijski fakultet Sveučilišta u Zagrebu
- prof.dr.sc. Senka Meštrović, Stomatološki fakultet Sveučilišta u Zagrebu
- prof. dr. Davor Babić, Pravni fakultet Sveučilišta u Zagrebu
- prof. dr.sc. Gordana Matijašić, Fakultet kemijskog inženjerstva Sveučilišta u Zagrebu
- Martina Cvitanović, dipl. ing., Sveučilište u Zagrebu.

Prema Odluci od 14. lipnja 2010. (Klasa: 602-04/-10/6, Ur.br. 380-01/1-10-1) zadatak je Radne skupine :

- prikupiti i proučiti relevantnu dokumentaciju vezanu za postojeću i predviđenu zakonsku regulativu
- izraditi preporuke za pripremu programa i arhitektonskih natječajja za:
 1. ZUK Borongaj
 2. izgradnju objekata Biologije, Geologije i Geografije Prirodoslovno- matematičkog fakulteta Sveučilišta u Zagrebu
 3. izgradnju zgrade Farmaceutsko-biokemijskog fakulteta Sveučilišta u Zagrebu
 4. adaptaciju i uređenje te dogradnju objekta Stomatološkog fakulteta Sveučilišta u Zagrebu
 5. dogradnju objekta Pravnog fakulteta Sveučilišta u Zagrebu
 6. dogradnju objekta Sveučilišta u Zagrebu
- koordinirati aktivnosti na sastavnicama vezane uz izradu programa i planova izgradnje.

Radna skupina pripremala je metodologiju za programiranje sastavnica na temelju preporuka iz Analize prostornih standarda znanstveno-nastavnih ustanova koju je izradio prof. Boris Koružnjak te u dopunjenom izdanju i prof. Hildegard Auf Franić. Uvažavajući prijedloge različitih zavoda, odjela, laboratorija, Radna skupina utvrdila je model po kojem se programi moraju pripremati za sve sastavnice. Nakon toga programi su se detaljno obrađivali na svakoj pojedinoj sastavnici koja je u planu za izgradnju novog objekta u Prostornoj strategiji Sveučilišta u Zagrebu.

RADNA SKUPINA ZA ANALIZU PROJEKATA U SKLOPU PROGRAMA OBNOVE ZGRADA JAVNOG SEKTORA

U ak. god. 2011./2012. Radna skupina za analizu projekata u sklopu Programa obnove zgrada javnog sektora održala je tri (3) sastanka i radila je u ovom sastavu:

- prof. dr. sc. Vesna Vašiček, prorektorica za poslovanje Sveučilišta u Zagrebu
- prof. dr. sc. Bojan Baletić, prorektor za prostorni razvoj i međuinstitucijsku suradnju Sveučilišta u Zagrebu
- prof. dr. sc. Tonko Ćurko, Fakultet strojarstva i brodogradnje Sveučilišta u Zagrebu, koordinator
- prof. dr. sc. Tihomir Hunjak, Fakultet organizacije i informatike Sveučilišta u Zagrebu, zamjenik koordinatora
- prof. dr. sc. Amir Hamzić, Prirodoslovno-matematički fakultet Sveučilišta u Zagrebu
- Martina Cvitanović, dipl. ing., Sveučilište u Zagrebu.

Prema Odluci od 6. lipnja 2012. (Klasa: 602-04/-12-18/3, Ur.br. 380-010/025-12-1) zadatak je Radne skupine:

- prikupiti i proučiti svu relevantnu dokumentaciju o Programu energetske obnove zgrada javnog sektora
- organizirati izradu stručnih ekspertiza u vezi s tim programom.

Radna skupina trebala je utvrditi konačno stajalište u vezi s modelom koji je predložilo Ministarstvo gospodarstva u suradnji s Ministarstvom financija, a odnosio se na program kojim bi se iz ušteda financirala obnova zgrada u javnom sektoru. Kako cijeli model nije zaživio od nadležnih ministarstava, Radna skupina prestala se sastajati.

KOORDINACIJSKI TIM ZA ENERGETSKI PREGLED OBJEKATA SVEUČILIŠTA U ZAGREBU

Koordinacijski tim za energetske pregled objekata Sveučilišta u Zagrebu osnovan je 7. svibnja 2012.

U ak. god. 2011./2012. Koordinacijski tim održao je četiri (4) sastanka i djelovao je u ovom sastavu:

- prof. dr. sc. Tonko Ćurko, Fakultet strojarstva i brodogradnje Sveučilišta u Zagrebu, koordinator, te članovi:
- prof. dr. sc. Tomislav Tomiša, Fakultet elektrotehnike i računarstva Sveučilišta u Zagrebu
- doc. dr. sc. Zoran Veršić, Arhitektonski fakultet Sveučilišta u Zagrebu
- prof. dr. sc. Ivana Banjad Pečur, Građevinski fakultet Sveučilišta u Zagrebu
- (Bojan Milovanović, dipl. ing. građ., Građevinski fakultet Sveučilišta u Zagrebu, zamjenik člana)
- Martina Cvitanović, dipl. ing., Rektorat Sveučilišta u Zagrebu
- (Anita Bocak, dipl. odg., Rektorat Sveučilišta u Zagrebu, zamjenica članice).

U skladu s Odlukom o imenovanju Koordinacijski tim ostvario je ove zadatke:

- izradio projektni zadatak;
- započeo osnivanje timova za preglede, tako da u svakom timu bude bar jedna osoba certificirana i registrirana u Ministarstvu graditeljstva, a certifikat bi trebao glasiti na ime ustanove u kojoj je ta ovlaštena osoba zaposlena;
- osmislio metodologiju pregleda (ujednačeni pristup koji omogućuje usporedivost) - smjernice po strukama radi dobivanja tipiziranog izvješća;
- na osnovi provedenih pregleda Projektne jedinice Programa Ujedinjenih naroda za razvoj (UNDP) i Pravilnika pripremao metodologiju pregleda i izgled izvješća;
- usuglasio prijedlog formule za izračun cijene pregleda (s uključenim certifikatom) prema kojem je 25 % fiksno (veže se za broj objekata), a 75% promjenjivo (odnosi se na površinu, opseg objekta koji se pregledava). Postignut je načelni dogovor o utvrđivanju načina isplate sredstava za tu svrhu i dogovaranja mogućnosti realizacije financijskih sredstava (čeka se potvrda Odbora za proračun). Prema dogovorenom načinu obračuna napravljen je izračun cijena po sastavnicama.

OCJENJIVAČKI SUD ZA OCJENU PRIJAVLJENIH KOLEGIJA NA NATJEČAJ ZA DODJELU NAGRADE ZA NAJBOLJI E-KOLEGIJ NA SVEUČILIŠTU U ZAGREBU

Ocjenjivački sud za ak. god. 2011./2012. osnovan je 17. srpnja 2012., a rad je završio 25. listopada 2012.

U izvještajnom razdoblju Ocjenjivački sud radio je u ovom sastavu:

- prof. Aleksandar Battista Ilić, Akademija likovnih umjetnosti Sveučilišta u Zagrebu, predsjednik, te članovi:
- prof. dr. sc. Vesna Babić, Kineziološki fakultet Sveučilišta u Zagrebu
- prof. dr. sc. Mario Žagar, Fakultet elektrotehnike i računarstva Sveučilišta u Zagrebu
- doc. dr. sc. Hano Ernst, Pravni fakultet Sveučilišta u Zagrebu
- doc. dr. sc. Sandro Gerić, Fakultet organizacije i informatike Sveučilišta u Zagrebu
- doc. dr. sc. Tomica Hrenar, Prirodoslovno-matematički fakultet Sveučilišta u Zagrebu
- doc. dr. sc. Zoran Luković, Agronomski fakultet Sveučilišta u Zagrebu
- doc.dr.sc. Marin Vodanović, Stomatološki fakultet Sveučilišta u Zagrebu
- doc. dr .sc. Mihaela Banek Zorica, Filozofski fakultet Sveučilišta u Zagrebu
- mr.sc. Maja-Marija Nahod, Građevinski fakultet Sveučilišta u Zagrebu
- Sandra Kučina Softić, dipl. ing., Ured za e-učenje/Centar za e-učenje Srce.

Nakon što je protekao rok za prijavu na natječaj, Ocjenjivački sud pregledao je i ocijenio prijavljene e-kolegije u skladu s kriterijima Natječaja te je svoj konačni prijedlog dostavio Povjerenstvu za e-učenje.

U ak. god. 2011./2012. Ocjenjivačko sud sastao se tri puta, a dio rada odvijao se u virtualnom okruženju na sustavu za e-učenje Merlin i putem e-maila.

NADZORNI ODBOR PROJEKTA „INTEGRIRANI POSLOVNO-INFORMATIČKI SUSTAV VISOKOG UČILIŠTA“ (IPISVU)

Nadzorni odbor projekta IPISVU imenovan je 11. studenoga 2009. odlukom Rektorskog kolegija u širem sastavu.

Od siječnja 2011. Nadzorni odbor IPISVU djelovao je u sastavu:

- prof. dr. sc. Aleksa Bjeliš, rektor Sveučilišta u Zagrebu,
- prof. dr. sc. Blaženka Divjak, prorektorica za studente i studije Sveučilišta u Zagrebu,
- prof. dr. sc. Bojan Baletić, prorektor za prostorni razvoj i međuinstitucijsku suradnju,
- prof. dr. sc. Damir Boras, dekan Filozofskog fakulteta Sveučilišta u Zagrebu,
- prof. dr. sc. Davor Miličić, dekan Medicinskog fakulteta Sveučilišta u Zagrebu,
- prof. dr. sc. Tonko Čurko, Fakultet strojarstva i brodogradnje Sveučilišta u Zagrebu.

Zadaća Nadzornog odbora projekta IPISVU jest praćenje provedbe odredaba ugovora i donošenje odluka vezanih uz njihovu provedbu.

Nadzorni odbor projekta IPISVU tijekom ak. god. 2011./2012. održao je dva (2) sastanka radi praćenja provedbe odredaba ugovora.

UPRAVLJAČI ODBOR PROJEKTA „INTEGRIRANI POSLOVNO-INFORMATIČKI SUSTAV VISOKOG UČILIŠTA“ (IPISVU)

Upravljački odbor projekta IPISVU imenovan je 2009. godine.

Od siječnja 2011. Upravljački odbor IPISVU djelovao je u sastavu:

- direktorica projekta Sveučilišta u Zagrebu prof. dr. sc. Vesna Vašiček (prof. dr. sc. Melita Kovačević)
- voditelj projekta Sveučilišta u Zagrebu prof. dr. sc. Krešimir Fertalj (Mirjana Zidarić, dipl. inf.)
- voditelj projekta b4b mr.sc. Željko Kokorić
- članica projekta prof. dr. sc. Vesna Bosilj Vukšić, Ekonomski fakultet

- član projekta prof. dr. sc. Vjeran Strahonja, Fakultet organizacije i informatike
- član projekta Darko Bošnjak, dipl. iur, Medicinski fakultet
- stručni savjetnik mr.sc. Zoran Bekić, Sveučilišni računski centar(SRCE)
- koordinatorica projekta za Rektorat Martina Cvitanović, dipl. ing.

Zadaća Upravljačkog odbora jest: upravljanje projektom, osiguravanje pravodobnog donošenja odluka, pomoć pri određivanju prioriteta za ispunjavanje kritičnih aktivnosti i rokova, ostvarivanje zadataka izvan nadležnosti projektnog tima, podrška radu vodstva projekta.

U ak. god. 2011./2012. Upravljački odbor projekta IPISVU održao je tri (3) sastanka u cilju praćenja realizacije i statusa projekta te podrške radu vodstva projekta.

ZAKLADA SVEUČILIŠTA U ZAGREBU ZA STIPENDIRANJE STUDENATA

Senat Sveučilišta u Zagrebu na sjednici održanoj u svibnju 2010. donio je *Odluku o osnivanju Zaklade za stipendiranje studenata*, čija je svrha financijski pomagati studentima slabijeg imovinskog stanja te pružiti jednake mogućnosti za kvalitetno obrazovanje svim izvrsnim i posebno darovitim studentima, kao i studentima iz dijaspore koji imaju želju naučiti svoj materinski jezik i studirati u Republici Hrvatskoj. Zaklada je rješenjem Ministarstva uprave registrirana u rujnu 2011., čime je započela svoje djelovanje.

U izvještajnom razdoblju za upravitelja Zaklade imenovan je rektor Sveučilišta u Zagrebu prof. dr. sc. Aleksa Bjeliš te su imenovani članovi Upravnog odbora Zaklade², izrađeni su Statut i pečat Zaklade te Pravilnik o poslovanju Upravnog odbora.

Zaklada je osnovana inicijalnim sredstvima iz dviju velikih donacija: donacijom zajednice hrvatskih iseljenika Croatia Centre (Pty) Ltd. u Južnoafričkoj Republici, čiji je predstavnik imenovan članom Upravnog odbora, te donacijom iz nasljedstva gospodina Josipa Sepčića, hrvatskog iseljenika u Sjedinjenim Američkim Državama.

U svibnju 2012. imenovano je Povjerenstvo Zaklade³, savjetodavno tijelo tijelima upravljanja Zakladom, čija je zadaća bila izraditi strategiju djelovanja i razvoja Zaklade, uvesti nove programe i aktivnosti Zaklade i organizirati okrugli stol s ciljem informiranja i poticanja javnosti na donatorsko i filantropsko ponašanje.

² Upravni odbor Zaklade: prof. dr. sc. Ksenija Turković, prof. dr. sc. Helena Jasna Mencer, prof. dr. sc. Gojko Bežovan, Nj. E. Tvrtko Andrija Mursalo i Danko Relić, student

³ Povjerenstvo Zaklade za stipendiranje studenata Sveučilišta u Zagrebu: prof. dr. sc. Jurica Pavičić, predsjednik; prof. dr. sc. Ksenija Turković, prof. dr. sc. Vesna Vašiček, prof. dr. sc. Gojko Bežovan, prof. dr. sc. Helena Jasna Mencer, prof. dr. sc. Josip Baloban, prof. dr. sc. Marijana Grbeša, prof. dr. sc. Marko Baretić i Paula Pavletić, prof.

*7. Financijsko izvješće Sveučilišta u Zagrebu
za godinu 2011.*

GODIŠNJI OBRAČUN SVEUČILIŠTA U ZAGREBU ZA 2011. GODINU

Godišnji obračun Sveučilišta u Zagrebu za 2011. godinu objedinjava godišnje obračune sastavnica i ostalih ustanova u sastavu Sveučilišta.

Dokumentacijsku osnovu za izradu priloženih tablica čine posebne podloge (excel tablice) priređene u Rektoratu Sveučilišta u Zagrebu, u koje su sve sastavnice Sveučilišta u Zagrebu unijele podatke iz izvornih dokumenata svojih godišnjih financijskih izvješća.

U priloženim tablicama prikazani su prihodi i rashodi objedinjeni prema djelatnostima Sveučilišta u Zagrebu, stanje imovine na dan 31. prosinca 2011. i struktura vlastitih prihoda.

U **Tablici 1.** posebno su iskazani prihodi pojedinačnih fakulteta, akademija i ustanova u sastavu Sveučilišta i njihov zbroj za 2011. godinu u Programu osnovne djelatnosti.

U **Tablici 2.** prikazani su prihodi u Programu dopunske djelatnosti, odvojeno za tekuću i kapitalnu aktivnost.

U **Tablici 3.** objedinjeni su sveukupni prihodi za razdoblje od 1. siječnja do 31. prosinca 2011., zbrojeni i prikazani na razini djelatnosti. U usporedbi s 2010. godinom, na razini Sveučilišta ukupan prihod u 2011. godini povećan je za 3,5% , dok je porast na razini samih sastavnica iznosio 3,3%.

U **Tablici 4.** iskazani su iznosi i struktura rashoda u Programu osnovne djelatnosti za svaku instituciju i ukupno za Sveučilište, a posebno je iskazana kapitalna izgradnja.

U **Tablici 5.** prikazani su rashodi svih sastavnica i njihova struktura u Programu dopunske djelatnosti i Programu prateće djelatnosti.

U **Tablici 6.** objedinjeni su sveukupni rashodi za razdoblje od 1. siječnja do 31. prosinca 2011. i prikazani kroz glavne skupine rashoda. U usporedbi s 2010. godinom, ukupni rashodi Sveučilišta u Zagrebu povećani su za 3,1%, a sveukupni rashodi sastavnica za 2,9%. Kod 10 sastavnica (uključujući Rektorat) smanjeni su troškovi poslovanja u 2011. godini, dok sve ostale sastavnice iskazuju porast u odnosu prema 2010. godini. Investicije su u 2011. kod sastavnica povećane za 13,8%.

U **Tablici 7.** sadržani su podatci o stanju imovine na dan 31. prosinca 2011. po sastavnicama Sveučilišta u Zagrebu. U usporedbi s 2010. godinom ona je u porastu za 7,3%.

U **Tablici 8.** prikazana je struktura vlastitih prihoda Sveučilišta u Zagrebu u 2011. godini.

U usporedbi s 2010. godinom, vlastiti prihodi smanjeni su na razini Sveučilišta za 13%, a na razini sastavnica za 3,5%. Najveći pad od 12,5% ističe se u dijelu vlastitih prihoda od znanstvene i stručne djelatnosti, stalnog usavršavanja i drugih programa školovanja, zakupnina, pomoći, donacija i ostalih vlastitih prihoda. Ostali vlastiti prihodi čine 47,3% svih vlastitih prihoda te bitno utječu na ukupan iznos prihoda. Prihod od participacija školarina u Programu osnovne djelatnosti, koje u ukupnom vlastitom prihodu sudjeluju sa 39,8%, povećao se za 11%, a školarine u Programu dopunske djelatnosti, koje iznose 12,8% ukupnog vlastitog prihoda, smanjene su za 6,0%.

Tablica 2

 PRIHODI ZA RAZDOBLJE
 OD 1. SIJEČNJA DO 31. PROSINCA 2011.

 PDD - Program dopunske
 djelatnosti

Red. br.	Naziv fakulteta - institucije	Tekuća aktivnost			Kapitalna aktivnost			Sveukupno Program dopunske djelatnosti
		Proračunski prihodi	Vlastiti prihodi	Ukupno	Proračunski prihodi	Vlastiti prihodi	Ukupno	
1	2	3	4	5 = 3+4	6	7	8=6+7	9=5+8
1.	Prirodoslovno-matematički fakultet	1.990.000	18.734.317	20.724.317	0	65.806	65.806	20.790.123
UKUPNO PRIRODNO PODRUČJE		1.990.000	18.734.317	20.724.317	0	65.806	65.806	20.790.123
2.	Arhitektonski fakultet	0	9.498.604	9.498.604	0	0	0	9.498.604
3.	Fakultet elektrotehnike i računarstva	0	32.649.502	32.649.502	0	1.826.411	1.826.411	34.475.913
4.	Fakultet kemijskog inženjerstva i tehnologije	0	971.000	971.000	0	0	0	971.000
5.	Fakultet prometnih znanosti	0	6.154.030	6.154.030	0	0	0	6.154.030
6.	Fakultet strojarstva i brodogradnje	0	0	0	0	13.198.199	13.198.199	13.198.199
7.	Geodetski fakultet	0	4.980.049	4.980.049	0	0	0	4.980.049
8.	Geotehnički fakultet	0	2.755.680	2.755.680	0	306.084	306.084	3.061.764
9.	Građevinski fakultet	0	32.794.577	32.794.577	0	0	0	32.794.577
10.	Grafički fakultet	0	0	0	0	311.008	311.008	311.008
11.	Metalurški fakultet	0	0	0	0	0	0	0
12.	Rudarsko-geološko-naftni fakultet	0	8.654.528	8.654.528	0	522.642	522.642	9.177.170
13.	Tekstilno-tehnološki fakultet	48.625	593.317	641.942	0	0	0	641.942
UKUPNO TEHNIČKO PODRUČJE		48.625	99.051.287	99.099.912	0	16.164.344	16.164.344	115.264.256
14.	Farmaceutsko-biokemijski fakultet	0	4.306.523	4.306.523	0	289.181	289.181	4.595.704
15.	Medicinski fakultet	7.680.969	33.487.495	41.168.464	0	0	0	41.168.464
16.	Stomatološki fakultet	0	4.680.168	4.680.168	0	0	0	4.680.168
17.	Veterinarski fakultet	0	16.002.761	16.002.761	3.015.902	2.771.691	5.787.593	21.790.354
UKUPNO BIOMEDICINSKO PODRUČJE		7.680.969	58.476.947	66.157.916	3.015.902	3.060.872	6.076.774	72.234.690
18.	Agronomski fakultet	0	18.386.625	18.386.625	0	231.072	231.072	18.617.697
19.	Prehrambeno-biotehnološki fakultet	0	0	0	0	0	0	0
20.	Šumarski fakultet	0	19.265.412	19.265.412	0	0	0	19.265.412
UKUPNO BIOTEHNIČKO PODRUČJE		0	37.652.037	37.652.037	0	231.072	231.072	37.883.109
21.	Ekonomski fakultet	0	23.652.292	23.652.292	0	0	0	23.652.292
22.	Fakultet organizacije i informatike	23.000	16.023.447	16.046.447	0	0	0	16.046.447
23.	Fakultet političkih znanosti	0	9.012.254	9.012.254	0	0	0	9.012.254
24.	Edukacijsko-rehabilitacijski fakultet	20.778	1.386.652	1.407.430	0	323.070	323.070	1.730.500
25.	Kineziološki fakultet	0	18.147.581	18.147.581	0	0	0	18.147.581
26.	Filozofski fakultet	809.148	24.811.226	25.620.374	0	147.127	147.127	25.767.501
27.	Katolički bogoslovni fakultet	0	602.470	602.470	0	0	0	602.470
28.	Učiteljski fakultet	0	4.478.095	4.478.095	0	423.736	423.736	4.901.831
29.	Pravni fakultet	0	4.623.601	4.623.601	0	0	0	4.623.601
UKUPNO DRUŠTVENO I HUMANISTIČKO PODRUČJE		852.926	102.737.618	103.590.544	0	893.933	893.933	104.484.477
30.	Akademija dramske umjetnosti	0	0	0	0	0	0	0
31.	Akademija likovnih umjetnosti	0	401.654	401.654	483.362	97.219	580.581	982.235
32.	Muzička akademija	0	1.128.627	1.128.627	0	258.299	258.299	1.386.926
UKUPNO UMJETNIČKO PODRUČJE		0	1.530.281	1.530.281	483.362	355.518	838.880	2.369.161
33.	Sveučilište u Zagrebu - Rektorat	421.278	8.806.406	9.227.684	0	0	0	9.227.684
33a	Hrvatski studiji	0	1.266.876	1.266.876	0	0	0	1.266.876
33b	FFDI	0	0	0	0	0	0	0
UKUPNO		421.278	10.073.282	10.494.560	0	0	0	10.494.560
UKUPNO VISOKA UČILIŠTA		10.993.798	328.255.769	339.249.567	3.499.264	20.771.545	24.270.809	363.520.376
34.	Studentski centar Sveučilišta u Zagrebu	0	0	0	0	0	0	0
35.	Studentski centar u Varaždinu	0	522.354	522.354	0	0	0	522.354
36.	Sveučilišni računski centar (SRCE)	0	0	0	0	0	0	0
UKUPNO OSTALE USTANOVE		0	522.354	522.354	0	0	0	522.354
SVEUKUPNO SVEUČILIŠTE U ZAGREBU		10.993.798	328.778.123	339.771.921	3.499.264	20.771.545	24.270.809	364.042.730

Tablica 3

**SVEUKUPNI PRIHODI ZA RAZDOBLJE
OD 1. SIJEČNJA DO 31. PROSINCA 2011.**

Red. br.	Naziv fakulteta - institucije	Program osnovne djelatnosti	Program dopunske djelatnosti	Kapitalna aktivnost	Program prateće djelatnosti	Sveukupni prihod 2011.	Sveukupni prihod 2010.	Indeks 2011./2010.
1	2	3	4	5	6	7=3+4+5+6	8	9
1.	Prirodoslovno-matematički fakultet	141.155.667	20.724.317	665.806		162.545.790	157.780.430	103,0%
UKUPNO PRIRODNO PODRUČJE		141.155.667	20.724.317	665.806	0	162.545.790	157.780.430	103,0%
2.	Arhitektonski fakultet	35.407.067	9.498.604	0		44.905.671	49.487.998	90,7%
3.	Fakultet elektrotehnike i računarstva	94.672.097	32.649.502	5.003.840		132.325.439	134.956.796	98,1%
4.	Fakultet kemijskog inženjer. i tehnologije	42.105.375	971.000	478.991		43.555.366	44.299.479	98,3%
5.	Fakultet prometnih znanosti	46.563.485	6.154.030	912.269		53.629.784	48.831.343	109,8%
6.	Fakultet strojarstva i brodogradnje	90.402.517	0	18.031.221		108.433.738	106.478.898	101,8%
7.	Geodetski fakultet	20.645.764	4.980.049	70.000		25.695.813	25.545.212	100,6%
8.	Geotehnički fakultet	11.156.666	2.755.680	306.084		14.218.430	16.585.871	85,7%
9.	Građevinski fakultet	36.512.835	32.794.577	373.736		69.681.148	71.208.027	97,9%
10.	Grafički fakultet	18.215.735	0	2.186.080		20.401.815	20.286.958	100,6%
11.	Metalurški fakultet	9.337.163	0	0		9.337.163	9.825.449	95,0%
12.	Rudarsko-geološko-naftni fakultet	29.355.882	8.654.528	752.606		38.763.016	40.969.967	94,6%
13.	Tekstilno-tehnološki fakultet	30.985.737	641.942	377.477		32.005.156	35.482.107	90,2%
UKUPNO TEHNIČKO PODRUČJE		465.360.323	99.099.912	28.492.304	0	592.952.539	603.958.105	98,2%
14.	Farmaceutsko-biokemijski fakultet	29.436.294	4.306.523	385.363		34.128.180	31.721.391	107,6%
15.	Medicinski fakultet	131.000.624	41.168.464	614.568		172.783.656	174.174.020	99,2%
16.	Stomatološki fakultet	38.105.442	4.680.168	494.845		43.280.455	41.437.180	104,4%
17.	Veterinarski fakultet	66.130.691	16.002.761	8.281.326		90.414.778	87.932.805	102,8%
UKUPNO BIOMEDICINSKO PODRUČJE		264.673.051	66.157.916	9.776.102	0	340.607.069	335.265.396	101,6%
18.	Agronomski fakultet	82.129.490	18.386.625	2.313.612		102.829.727	100.073.596	102,8%
19.	Prehrambeno-biotehnološki fakultet	63.763.150	0	0		63.763.150	62.255.194	102,4%
20.	Šumarski fakultet	36.711.341	19.265.412	0		55.976.753	51.835.343	108,0%
UKUPNO BIOTEHNIČKO PODRUČJE		182.603.981	37.652.037	2.313.612	0	222.569.630	214.164.133	103,9%
21.	Ekonomski fakultet	116.554.266	23.652.292	8.504.067		148.710.625	143.785.719	103,4%
22.	Fakultet organizacije i informatike	22.990.174	16.046.447	100.000		39.136.621	38.339.498	102,1%
23.	Fakultet političkih znanosti	23.925.099	9.012.254	0		32.937.353	32.585.641	101,1%
24.	Edukacijsko-rehabilitacijski fakultet	21.332.552	1.407.430	387.409		23.127.391	22.117.454	104,6%
25.	Kineziološki fakultet	23.951.279	18.147.581	1.456.461		43.555.321	44.207.751	98,5%
26.	Filozofski fakultet	160.992.289	25.620.374	180.423		186.793.086	180.798.288	103,3%
27.	Katolički bogoslovni fakultet	22.040.760	602.470	85.277		22.728.507	21.366.665	106,4%
28.	Učiteljski fakultet	44.322.701	4.478.095	2.062.210		50.863.006	47.199.417	107,8%
29.	Pravni fakultet	78.440.315	4.623.601	2.734.032		85.797.948	66.372.770	129,3%
UKUPNO DRUŠTVENO I HUMANISTIČKO PODRUČJE		514.549.435	103.590.544	15.509.879	0	633.649.858	596.773.203	106,2%
30.	Akademija dramske umjetnosti	24.776.282	0	0		24.776.282	24.528.245	101,0%
31.	Akademija likovnih umjetnosti	27.280.931	401.654	3.443.580		31.126.165	28.523.638	109,1%
32.	Muzička akademija	41.647.619	1.128.627	10.018.427		52.794.673	47.409.684	111,4%
UKUPNO UMJETNIČKO PODRUČJE		93.704.832	1.530.281	13.462.007	0	108.697.120	100.461.567	108,2%
33.	Sveučilište u Zagrebu - Rektorat	60.713.187	9.227.684	16.093.389		86.034.260	70.205.376	122,5%
33a	Hrvatski studiji	23.457.731	1.266.876	0		24.724.607	24.230.884	102,0%
33b	FFDI	1.609.956	0	0		1.609.956	959.107	167,9%
UKUPNO		85.780.874	10.494.560	16.093.389	0	112.368.823	95.395.367	117,8%
UKUPNO VISOKA UČILIŠTA		1.747.828.163	339.249.567	86.313.099	0	2.173.390.829	2.103.798.201	103,3%
34.	Studentski centar Sveučilišta u Zagrebu	0	0	0	245.955.072	245.955.072	233.476.340	105,3%
35.	Studentski centar u Varaždinu	0	0	0	5.480.726	5.480.726	5.521.668	99,3%
36.	Sveučilišni računski centar - SRCE	0	0	4.295.223	30.212.181	34.507.404	32.302.825	106,8%
UKUPNO OSTALE USTANOVE		0	0	4.295.223	281.647.979	285.943.202	271.300.833	105,4%
SVEUKUPNO SVEUČILIŠTE		1.747.828.163	339.249.567	90.608.322	281.647.979	2.459.334.031	2.375.099.034	103,5%

Tablica 4

 RASHODI ZA RAZDOBLJE
 OD 1. SIJEČNJA DO 31. PROSINCA 2011.

 POD - Program osnovne
 djelatnosti

Red. br.	Naziv fakulteta - institucije	Rashodi za zaposlene	Materijalni i financijski rashodi POD-a				Naknade građanima i ostali rashodi (prije Studentski standard)	Kapitalna aktivnost	UKUPNO
			Ukupno	vanjska suradnja	autorski honorari	ostali mat. i fin. rashodi			
1	2	3	4=5+6+7	5	6	7	8	9	10=3+4+8+9
1.	Prirodoslovno-matematički fakultet	110.406.630	26.763.786	925.407	86.939	25.751.440	37.809	2.017.588	139.225.813
	UKUPNO PRIRODNO PODRUČJE	110.406.630	26.763.786	925.407	86.939	25.751.440	37.809	2.017.588	139.225.813
2.	Arhitektonski fakultet	27.528.278	7.802.085	3.282.688	92.316	4.427.081	0	340.986	35.671.349
3.	Fakultet elektrotehnike i računarstva	73.436.045	21.091.752	1.738.421	586.068	18.767.263	144.300	3.177.429	97.849.526
4.	Fakultet kemijskog inž. i tehnologije	31.263.303	9.750.833	778.686	1.092.131	7.880.016	68.104	2.202.740	43.284.980
5.	Fakultet prometnih znanosti	33.191.098	9.023.337	762.645	327.147	7.933.545	27.900	2.230.288	44.472.623
6.	Fakultet strojarstva i brodogradnje	66.113.656	20.548.126	908.016	2.637.983	17.002.127	690.491	5.898.619	93.250.892
7.	Geodetski fakultet	15.961.660	2.675.494	74.955	332.446	2.268.093	46.596	576.002	19.259.752
8.	Geotehnički fakultet	8.853.179	2.262.618	434.864	0	1.827.754	117.852	0	11.233.649
9.	Građevinski fakultet	30.740.750	7.881.671	264.945	0	7.616.726	6.783	739.279	39.368.483
10.	Grafički fakultet	14.492.807	3.098.633	243.416	246.920	2.608.297	116.045	1.875.072	19.582.557
11.	Metalurški fakultet	7.481.433	1.665.790	36.571	49.581	1.579.638	0	277.910	9.425.133
12.	Rudarsko-geološko-naftni fakultet	24.855.073	4.114.593	146.619	37.005	3.930.969	6.000	229.964	29.205.630
13.	Tekstilno-tehnološki fakultet	24.304.854	5.998.119	334.942	451.943	5.211.234	177.122	1.786.792	32.266.887
	UKUPNO TEHNIČKO PODRUČJE	358.222.136	95.913.051	9.006.768	5.853.540	81.052.743	1.401.193	19.335.081	474.871.461
14.	Farmaceutsko-biokemijski fakultet	23.292.890	5.832.320	617.095	10.000	5.205.225	76.500	96.182	29.297.892
15.	Medicinski fakultet	110.998.259	15.473.359	1.089.689	198.694	14.184.976	562.189	6.901.580	133.935.387
16.	Stomatološki fakultet	32.140.503	5.958.239	757.194	0	5.201.045	0	494.845	38.593.587
17.	Veterinarski fakultet	54.271.596	11.610.221	26.864	131.931	11.451.426	146.722	2.669.313	68.697.852
	UKUPNO BIOMEDICINSKO PODRUČJE	220.703.248	38.874.139	2.490.842	340.625	36.042.672	785.411	10.161.920	270.524.718
18.	Agronomski fakultet	64.129.934	15.360.024	203.538	1.659.582	13.496.904	0	2.240.336	81.730.294
19.	Prehrambeno-biotehnološki fakultet	46.694.674	15.510.158	454.240	1.450.075	13.605.843	74.212	2.563.150	64.842.194
20.	Šumarski fakultet	29.692.979	5.464.528	260.541	36.321	5.167.666	8.128	1.540.628	36.706.263
	UKUPNO BIOTEHNIČKO PODRUČJE	140.517.587	36.334.710	918.319	3.145.978	32.270.413	82.340	6.344.114	183.278.751
21.	Ekonomski fakultet	102.421.867	23.687.930	515.112	2.579.261	20.593.557	216.772	6.575.422	132.901.991
22.	Fakultet organizacije i informatike	19.591.683	3.245.460	172.734	233.926	2.838.800	0	217.798	23.054.941
23.	Fakultet političkih znanosti	17.881.819	5.540.401	1.428.704	45.573	4.066.124	42.000	471.241	23.935.461
24.	Edukacijsko-rehabilitacijski fakultet	16.579.166	4.665.776	845.723	1.277.425	2.542.628	87.000	64.339	21.396.281
25.	Kineziološki fakultet	19.754.369	4.122.796	487.608	0	3.635.188	0	1.563.109	25.440.274
26.	Filozofski fakultet	126.292.821	25.651.343	3.277.966	1.415.574	20.957.803	81.173	1.816.264	153.841.601
27.	Katolički bogoslovni fakultet	17.634.894	3.068.781	738.084	71.022	2.259.675	0	172.233	20.875.908
28.	Učiteljski fakultet	32.335.337	11.601.904	1.677.282	979.907	8.944.715	385.458	886.242	45.208.941
29.	Pravni fakultet	53.495.970	19.532.770	578.272	7.117.818	11.836.680	310.319	2.734.032	76.073.091
	UKUPNO DRUŠTVENO I HUMANISTIČKO PODRUČJE	405.987.926	101.117.161	9.721.485	13.720.506	77.675.170	1.122.722	14.500.680	522.728.489
30.	Akademija dramske umjetnosti	18.978.417	4.790.562	1.863.920	41.977	2.884.665	29.250	8.930	23.807.159
31.	Akademija likovnih umjetnosti	21.325.627	5.867.892	761.004	15.640	5.091.248	0	2.862.999	30.056.518
32.	Muzička akademija	28.002.426	8.448.976	4.797.218	437.239	3.214.519	0	27.304.107	63.755.509
	UKUPNO UMJETNIČKO PODRUČJE	68.306.470	19.107.430	7.422.142	494.856	11.190.432	29.250	30.176.036	117.619.186
33.	Sveučilište u Zagrebu - Rektorat	14.081.731	16.470.059	0	4.748.912	11.721.147	9.391.518	1.511.209	41.454.517
33a	Hrvatski studiji	15.228.384	9.032.617	6.085.523	80.054	2.867.040	309.290	91.786	24.662.077
33b	FFDI	224.252	1.200.198	642.013	0	558.185	9.562	81.608	1.515.620
	UKUPNO	29.534.367	26.702.874	6.727.536	4.828.966	15.146.372	9.710.370	1.684.603	67.632.214
	UKUPNO VISOKA UČILIŠTA	1.333.678.364	344.813.151	37.212.499	28.471.410	279.129.242	13.169.095	84.220.022	1.775.880.632
34	Studentski centar u Zagrebu	97.328.284	155.034.871	2.564.233	2.197.910	150.272.728	3.131	4.225.689	256.591.975
35	Studentski centar u Varaždinu	2.443.975	2.316.467	0	0	2.316.467	98.580	0	4.859.022
36	Sveučilišni računski centar - SRCE	20.147.320	8.393.496	270.081	794.665	7.328.750	167.664	4.319.253	33.027.733
	UKUPNO OSTALE USTANOVE	119.919.579	165.744.834	2.834.314	2.992.575	159.917.945	269.375	8.544.942	294.478.730
	SVEUKUPNO	1.453.597.943	510.557.985	40.046.813	31.463.985	439.047.187	13.438.470	92.764.964	2.070.359.362

Tablica 5

 RASHODI ZA RAZDOBLJE
 OD 1. SIJEČNJA DO 31. PROSINCA 2011.

 PDD - Program dopunske i
 prateće djelatnosti

Red. br.	Naziv fakulteta - institucije	Rashodi za zaposlene	Materijalni i financijski rashodi PDD-a				Naknade građanima i ostali rashodi (prije Studentski standard)	Kapitalna aktivnost	UKUPNO
			Ukupno	vanjska suradnja	autorski honorari	ostali mat. i fin. rashodi			
1	2	3	4=5+6+7	5	6	7	8	9	10=3+4+8+9
1.	Prirodoslovno-matematički fakultet	3.364.131	11.320.105	965.562	1.407.712	8.946.831	145.900	1.492.431	16.322.567
UKUPNO PRIRODNO PODRUČJE		3.364.131	11.320.105	965.562	1.407.712	8.946.831	145.900	1.492.431	16.322.567
2.	Arhitektonski fakultet	4.556.066	6.807.283	480.285	1.633.342	4.693.656	4.400	253.533	11.621.282
3.	Fakultet elektrotehnike i računarstva	12.602.770	19.547.576	67.044	10.053.347	9.427.185	269.086	1.826.409	34.245.841
4.	Fakultet kemijskog inž. i tehnologije	6.792	407.288	0	176.198	231.090	0	0	414.080
5.	Fakultet prometnih znanosti	1.390.032	3.684.937	395.694	1.901.429	1.387.814	0	536.750	5.611.719
6.	Fakultet strojarstva i brodogradnje	104.713	10.138.424	0	5.616.631	4.521.793	0	826.168	11.069.305
7.	Geodetski fakultet	1.657.035	4.223.571	74.955	1.066.669	3.081.947	0	0	5.880.606
8.	Geotehnički fakultet	402.672	2.044.354	60.091	834.586	1.149.677	9.983	306.084	2.763.093
9.	Građevinski fakultet	3.849.807	21.693.680	0	13.862.457	7.831.223	52.600	307.552	25.903.639
10.	Grafički fakultet	0	296.243	0	0	296.243	0	311.008	607.251
11.	Metalurški fakultet	0	0	0	0	0	0	0	0
12.	Rudarsko-geološko-naftni fakultet	1.127.038	7.379.537	0	2.461.438	4.918.099	153.820	522.642	9.183.037
13.	Tekstilno-tehnoški fakultet	184.492	1.748.320	0	229.010	1.519.310	19.986	211.988	2.164.786
UKUPNO TEHNIČKO PODRUČJE		25.881.417	77.971.213	1.078.069	37.835.107	39.058.037	509.875	5.102.134	109.464.639
14.	Farmaceutsko-biokemijski fakultet	2.104.082	1.955.899	68.904	103.146	1.783.849	0	289.181	4.349.162
15.	Medicinski fakultet	8.074.953	27.469.211	0	4.793.967	22.675.244	10.000	2.300.587	37.854.751
16.	Stomatološki fakultet	1.119.174	2.883.103	893.255	845.413	1.144.435	0	0	4.002.277
17.	Veterinarski fakultet	5.008.767	9.811.101	0	1.575.924	8.235.177	73.885	4.009.033	18.902.786
UKUPNO BIOMEDICINSKO PODRUČJE		16.306.976	42.119.314	962.159	7.318.450	33.838.705	83.885	6.598.801	65.108.976
18.	Agronomski fakultet	4.565.553	15.252.730	0	3.062.607	12.190.123	0	1.281.150	21.099.433
19.	Prehrambeno-biotehnološki fakultet	0	0	0	0	0	0	0	0
20.	Šumarski fakultet	1.638.969	11.035.648	0	2.423.034	8.612.614	213.345	2.681.561	15.569.523
UKUPNO BIOTEHNIČKO PODRUČJE		6.204.522	26.288.378	0	5.485.641	20.802.737	213.345	3.962.711	36.668.956
21.	Ekonomski fakultet	2.266.320	10.885.270	0	8.201.994	2.683.276	0	709.502	13.861.092
22.	Fakultet organizacije i informatike	6.146.949	10.213.331	339.597	4.669.917	5.203.817	30.018	1.564.016	17.954.314
23.	Fakultet političkih znanosti	5.450.920	4.013.773	0	2.215.234	1.798.539	59.021	200.942	9.724.656
24.	Edukacijsko-rehabilitacijski fakultet	907.801	510.165	0	40.762	469.403	30.226	323.077	1.771.269
25.	Kineziološki fakultet	5.531.950	11.787.523	223.896	962.502	10.601.125	321.749	324.478	17.965.700
26.	Filozofski fakultet	13.073.535	12.300.719	0	2.366.594	9.934.125	12.555	328.116	25.714.925
27.	Katolički bogoslovni fakultet	429.611	706.878	0	5.003	701.875	13.500	60.614	1.210.603
28.	Učiteljski fakultet	1.534.074	2.944.022	392.318	296.548	2.255.156	0	423.736	4.901.832
29.	Pravni fakultet	0	4.623.601	1.349.301	1.759.899	1.514.401	0	0	4.623.601
UKUPNO DRUŠTVENO I HUMANISTIČKO PODRUČJE		35.341.160	57.985.282	2.305.112	20.518.453	35.161.717	467.069	3.934.481	97.727.992
30.	Akademija dramske umjetnosti	122.537	54.906	0	0	54.906	17.000	175.587	370.030
31.	Akademija likovnih umjetnosti	62.045	390.743	0	175.336	215.407	0	580.580	1.033.368
32.	Muzička akademija	635.461	490.909	0	197.912	292.997	2.257	258.299	1.386.926
UKUPNO UMJETNIČKO PODRUČJE		820.043	936.558	0	373.248	563.310	19.257	1.014.466	2.790.324
33.	Sveučilište u Zagrebu - Rektorat	1.492.500	9.316.715	0	1.543.412	7.773.303	12.000	1.146.033	11.967.248
33a	Hrvatski studiji	174.464	303.264	249.595	0	53.669	0	0	477.728
33b	FFDI	0	0	0	0	0	0	0	0
UKUPNO		1.666.964	9.619.979	249.595	1.543.412	7.826.972	12.000	1.146.033	12.444.976
UKUPNO VISOKA UČILIŠTA		89.585.213	226.240.829	5.560.497	74.482.023	146.198.309	1.451.331	23.251.057	340.528.430
34.	Studentski centar u Zagrebu	0	0	0	0	0	0	0	0
35.	Studentski centar u Varaždinu	129.413	192.450	0	0	192.450	0	0	321.863
36.	Sveučilišni računski centar - SRCE	0	0	0	0	0	0	0	0
UKUPNO OSTALE USTANOVE		129.413	192.450	0	0	192.450	0	0	321.863
SVEUKUPNO		89.714.626	226.433.279	5.560.497	74.482.023	146.390.759	1.451.331	23.251.057	340.850.293

BILANCA NA DAN 31. PROSINCA 2011.

Red. br.	Naziv ustanove	AKTIVA (IMOVINA)				PASIVA (IZVORI IMOVINE)			UKUPNI IZVORI (PASIVA) 9-7+8
		3 dugotrajna imovina	4 zajmovi i udio u glavnici	5 financijska imovina	6-3+4+5 UKUPNA IMOVINA	7 fond	8 obveze (dugovi)	9-7+8	
1		292.057.643	0	42.648.307	334.705.950	323.845.771	10.860.179	334.705.950	
1	Prirodoslovno-matematički fakultet	11.507.711	0	14.816.746	26.324.457	22.807.595	3.516.862	26.324.457	
2	Arhitektonski fakultet	114.880.336	0	53.832.651	168.712.987	135.429.669	33.283.318	168.712.987	
3	Fakultet elektrotehnike i računarstva	26.851.502	0	5.869.394	32.720.896	31.997.212	723.684	32.720.896	
4	Fakultet kemijskog inženjersva i tehnologije	50.483.970	3.897.323	10.796.741	65.178.034	58.910.397	6.267.637	65.178.034	
5	Fakultet prometnih znanosti	141.590.265	0	18.872.284	160.462.549	157.129.975	3.332.574	160.462.549	
6	Fakultet strojarstva i brodogradnje	10.791.340	0	7.166.840	17.958.180	0	17.958.180	17.958.180	
7	Geodetski fakultet	23.671.533	0	3.233.523	26.905.056	25.842.191	1.062.865	26.905.056	
8	Geotehnički fakultet, Varaždin	68.406.070	0	27.153.906	95.559.976	90.358.384	5.201.592	95.559.976	
9	Građevinski fakultet	12.825.215	0	4.536.061	17.361.276	16.033.923	1.327.353	17.361.276	
10	Grafički fakultet	8.256.108	0	1.061.677	9.317.785	9.297.981	19.804	9.317.785	
11	Metarški fakultet, Sisak	36.250.714	0	7.674.593	43.925.307	39.945.574	3.979.733	43.925.307	
12	Rudarsko-geološko-naftni fakultet	38.231.004	0	2.453.913	40.684.917	36.609.583	4.075.334	40.684.917	
13	Tekstilno-tehnički fakultet	27.677.629	0	6.209.053	33.886.682	31.147.086	2.739.596	33.886.682	
14	Farmaceutsko-biokemijski fakultet	360.291.518	384.707	47.243.301	407.919.526	395.645.078	12.274.448	407.919.526	
15	Medicinski fakultet	3.652.577	0	9.968.661	13.621.238	8.485.612	5.135.626	13.621.238	
16	Stomatološki fakultet	102.152.190	0	9.160.426	111.312.616	103.848.766	7.463.850	111.312.616	
17	Veterinarski fakultet	325.449.409	0	13.842.613	339.292.022	320.150.969	19.141.053	339.292.022	
18	Agronomski fakultet	55.196.901	45.000	406.003	55.647.904	49.386.554	6.261.350	55.647.904	
19	Prehrambeno-biotehnički fakultet	424.779.053	0	12.865.103	437.644.156	434.426.700	3.217.456	437.644.156	
20	Šumarski fakultet	143.070.425	0	47.830.178	191.300.603	126.318.823	64.981.780	191.300.603	
21	Ekonomski fakultet	21.073.911	6.930.000	2.430.729	30.434.640	29.420.353	1.014.287	30.434.640	
22	Fakultet organizacije i informatike, Varaždin	13.789.563	36.310	11.250.976	25.076.849	24.284.113	792.736	25.076.849	
23	Fakultet političkih znanosti	8.896.425	0	5.413.399	14.309.824	12.854.379	1.455.445	14.309.824	
24	Edukacijsko-rehabilitacijski fakultet	61.802.174	0	5.061.919	66.864.093	66.067.128	796.965	66.864.093	
25	Kineziološki fakultet	186.071.663	0	35.450.589	221.522.252	206.200.532	15.321.720	221.522.252	
26	Filozofski fakultet	786.841	0	3.167.096	3.953.937	3.533.738	420.199	3.953.937	
27	Katolički bogoslovni fakultet	137.437.890	0	5.016.129	142.454.019	139.341.690	3.112.329	142.454.019	
28	Učiteljski fakultet	43.166.411	0	25.935.038	69.101.449	53.669.760	15.431.689	69.101.449	
29	Pravni fakultet	4.794.830	0	1.711.147	6.505.977	6.154.397	351.580	6.505.977	
30	Akademija dramske umjetnosti	37.244.747	0	6.017.553	43.262.300	38.616.003	4.646.297	43.262.300	
31	Akademija likovnih umjetnosti	64.814.672	0	5.880.246	70.694.918	0	70.694.918	70.694.918	
32	Muzička akademija	2.858.352.240	11.293.340	454.976.795	3.324.622.375	2.997.759.936	326.862.439	3.324.622.375	
UKUPNO									
33	Sveučilište u Zagrebu - Rektorat	46.467.543	0	46.546.833	93.014.376	91.653.608	1.360.768	93.014.376	
33a	Hrvatski studiji	5.848.653	0	8.556.358	14.405.011	14.305.447	99.564	14.405.011	
33b	FFDI	83.576	0	1.246.077	1.329.653	1.329.626	27	1.329.653	
33b	FFDI	83.576	0	1.246.077	1.329.653	1.329.626	27	1.329.653	
UKUPNO									
		52.399.772	0	56.349.268	108.749.040	107.288.681	1.460.359	108.749.040	
UKUPNO VISOKA UČILIŠTA		2.910.752.012	11.293.340	511.326.063	3.433.371.415	3.105.048.617	328.322.798	3.433.371.415	
34	Studentski centar Sveučilišta u Zagrebu	270.196.533	0	3.362.464	273.558.997	96.734.209	177.824.788	273.558.997	
35	Studentski centar u Varaždinu	21.871.503	0	3.271.605	25.143.108	22.443.775	2.699.333	25.143.108	
36	Sveučilišni računski centar - SRCE	34.279.347	0	8.556.414	42.835.761	38.394.893	4.440.868	42.835.761	
	UKUPNO OSTALE USTANOVE	326.347.383	0	15.190.483	341.537.866	156.572.877	184.964.989	341.537.866	
SVEUKUPNO SVEUČILIŠTE U ZAGREBU		3.237.099.395	11.293.340	526.516.546	3.774.909.281	3.261.621.494	513.287.787	3.774.909.281	

Tablica 8

VLASTITI PRIHODI U 2011.
 - detaljna analiza -

SVEUČILIŠTE U ZAGREBU

Red. br.	Naziv fakulteta - institucije	PARTICIPACIJE I ŠKOLARINE UKUPNO U POD-u	Od toga doznačeno od MZOŠ-a po Ugovorima	ŠKOLARINE UKUPNO U PDD-u	ZNAN. I STRUČNA DJELAT., STALNO USAVRŠA. I OSTALI VLASTITI PRIHODI	SVEUKUPNO VLASTITI PRIHODI U 2011.	SVEUKUPNO VLASTITI PRIHODI U 2010.	Indeks 2011./2010.
1	2	3	4	5	6	7=3+5+6	8	9=7/8
1.	Prirodoslovno-matematički fakultet	11.411.613	4.094.879	134.122	9.178.583	20.724.318	21.086.848	98,28
UKUPNO PRIRODNO PODRUČJE		11.411.613	4.094.879	134.122	9.178.583	20.724.318	21.086.848	98,28
2.	Arhitektonski fakultet	3.976.401	2.249.394	0	7.771.597	11.747.998	16.831.891	69,80
3.	Fakultet elektrotehnike i računarstva	11.341.534	4.077.881	1.193.975	23.561.483	36.096.992	50.559.259	71,40
4.	Fakultet kemijskog inženjerstva i	2.062.891	527.312	335.000	2.950.167	5.348.058	6.351.380	84,20
5.	Fakultet prometnih znanosti	11.245.706	1.645.838	131.000	8.196.202	19.572.908	18.111.115	108,07
6.	Fakultet strojarstva i brodogradnje	3.585.925	953.915	678.529	19.320.365	23.584.819	28.078.933	83,99
7.	Geodetski fakultet	956.956	481.608	562.897	4.980.049	6.499.902	6.938.123	93,68
8.	Geotehnički fakultet	257.780	53.131	0	3.061.764	3.319.544	4.520.523	73,43
9.	Građevinski fakultet	3.859.789	1.191.188	682.100	29.443.876	33.985.765	34.731.847	97,85
10.	Grafički fakultet	3.479.312	1.248.649	153.400	614.982	4.247.694	3.944.856	107,68
11.	Metalurški fakultet	76.717	0	0	345.862	422.579	572.516	73,81
12.	Rudarsko-geološko-naftni fakultet	2.104.210	393.542	0	7.466.502	9.570.712	10.572.678	90,52
13.	Tekstilno-tehnološki fakultet	1.350.612	700.844	0	1.419.725	2.770.337	7.289.683	38,00
UKUPNO TEHNIČKO PODRUČJE		44.297.833	13.523.302	3.736.901	109.132.574	157.167.308	188.502.804	83,38
14.	Farmaceutsko-biokemijski fakultet	1.562.594	991.345	2.132.933	1.199.486	4.895.013	5.360.565	91,32
15.	Medicinski fakultet	11.227.092	1.437.105	9.076.558	14.510.138	34.813.788	36.951.713	94,21
16.	Stomatološki fakultet	3.341.389	1.575.045	472.250	1.113.695	4.927.334	4.119.909	119,60
17.	Veterinarski fakultet	1.017.557	951.341	2.915.850	14.489.842	18.423.249	18.368.628	100,30
UKUPNO BIOMEDICINSKO PODRUČJE		17.148.632	4.954.836	14.597.591	31.313.161	63.059.384	64.800.815	97,31
18.	Agronomski fakultet	2.687.634	1.723.665	6.145	17.647.583	20.341.362	21.704.943	93,72
19.	Prehrambeno-biotehnoški fakultet	2.599.092	171.188	0	14.940.746	17.539.838	17.359.504	101,04
20.	Šumarski fakultet	2.651.980	945.801	560.000	16.999.233	20.211.213	16.258.151	124,31
UKUPNO BIOTEHNIČKO PODRUČJE		7.938.706	2.840.654	566.145	49.587.562	58.092.413	55.322.598	105,01
21.	Ekonomski fakultet	51.500.606	12.642.868	22.714.119	9.480.693	83.695.418	75.970.888	110,17
22.	Fakultet organizacije i informatike	9.239.190	2.614.012	4.837.881	4.583.388	18.660.459	17.897.224	104,26
23.	Fakultet političkih znanosti	4.287.001	3.218.839	2.447.126	2.560.909	9.295.036	13.641.774	68,14
24.	Edukacijsko-rehabilitacijski fakultet	1.236.412	677.698	252.685	1.753.629	3.242.726	3.480.147	93,18
25.	Kineziološki fakultet	2.999.254	872.552	11.883.214	4.137.665	19.020.133	20.296.941	93,71
26.	Filozofski fakultet	22.944.014	7.389.665	1.000.600	14.589.100	38.533.714	36.248.132	106,31
27.	Katolički bogoslovni fakultet	913.643	400.761	413.400	877.340	2.204.383	2.239.207	98,44
28.	Učiteljski fakultet	6.103.600	2.043.992	4.677.900	4.721.512	15.503.012	14.150.404	109,56
29.	Pravni fakultet	37.241.769	2.692.942	2.835.475	5.110.400	45.187.644	27.581.901	163,83
UKUPNO DRUŠ. I HUMAN. PODRUČJE		136.465.489	32.553.329	51.062.400	47.814.636	235.342.525	211.506.618	111,27
30.	Akademija dramske umjetnosti	275.802	175.702	0	611.432	887.234	929.716	95,43
31.	Akademija likovnih umjetnosti	1.189.410	307.948	20.000	131.606	1.341.016	4.384.223	30,59
32.	Muzička akademija	1.010.981	256.061	75.128	746.818	1.832.927	2.465.598	74,34
UKUPNO UMJETNIČKO PODRUČJE		2.476.193	739.711	95.128	1.489.856	4.061.177	7.779.537	52,20
33.	Sveučilište u Zagrebu - Rektorat	186.128	0	588.730	16.031.410	16.806.268	26.592.284	63,20
33a	Hrvatski studiji	2.959.184	1.314.789	1.045.931	376.943	4.382.058	4.534.946	96,63
33b	FFDI	168.860	0	0	84.799	253.659	264.070	96,06
UKUPNO		3.314.172	1.314.789	1.634.661	16.493.152	21.441.985	31.391.300	68,31
UKUPNO VISOKA UČILIŠTA		223.052.638	60.021.500	71.826.948	265.009.524	559.889.110	580.390.520	96,47
34.	Studentski centar Sveučilišta u Zagrebu	0	0	0	141.732.581	141.732.581	129.326.364	109,59
35.	Studentski centar u Varaždinu	0	0	0	4.971.017	4.971.017	5.009.447	99,23
36.	Sveučilišni računski centar - SRCE	0	0	0	4.387.359	4.387.359	5.427.496	80,84
UKUPNO OSTALE USTANOVE		0	0	0	151.090.957	151.090.957	139.763.307	108,10
SVEUKUPNO SVEUČILIŠTE U ZAGREBU		223.052.638	60.021.500	71.826.948	416.100.481	710.980.067	720.153.827	98,73

8. Međunarodna suradnja Sveučilišta u Zagrebu

MEĐUNARODNA SURADNJA SVEUČILIŠTA U ZAGREBU

1. UVODNE NAPOMENE

Međunarodna suradnja Sveučilišta u Zagrebu odnosi se na razvoj međunarodnih odnosa s partnerskim ustanovama u svijetu, poticanje i provođenje mobilnosti studenata, sveučilišnih nastavnika i istraživača, nenastavnoga osoblja te sudjelovanje u međunarodnim programima i projektima s područja visokog obrazovanja. Strategiju međunarodne suradnje Sveučilišta u Zagrebu stvaraju i provode rektor i Senat Sveučilišta u Zagrebu, prorektor za međunarodnu suradnju, Odbor za međunarodnu suradnju Sveučilišta u Zagrebu¹, središnji Ured za međunarodnu suradnju Sveučilišta u Zagrebu te ECTS koordinatori, prodekani i uredi/osobe za kontakt za međunarodnu suradnju na fakultetima i akademijama. Dužnost prorektora za međunarodnu suradnju Sveučilišta u Zagrebu obnašala je u akademskoj godini 2011./2012. prof. dr. sc. Ksenija Turković.

Aktivnosti Međunarodne suradnje Sveučilišta u Zagrebu odvijale su se u skladu sa strateškim dokumentom koji je Senat Sveučilišta prihvatio 2007. godine, *Deklaracijom o poticanju uključivanja u međunarodne programe razmjene te Planom aktivnosti i mjera za poticanje međunarodne razmjene*.

2. AKTIVNOSTI I FINANCIRANJE MEĐUNARODNE SURADNJE

Međunarodna suradnja se financira iz proračuna koji je za 2012. godinu prema odluci Senata iznosio 3,500.000,00 HRK. Iz tih sredstava financirale su se sljedeće aktivnosti temeljene na bilateralnim sveučilišnim i međufakultetskim sporazumima s europskim i prekomorskim zemljama:

- razmjena studenata (dolazni i odlazni studenti)
- razmjena sveučilišnih djelatnika
- konferencije o reformi visokog obrazovanja i aktivnosti u okviru sveučilišnih mreža
- tiskanje promotivnih materijala za strane studente na engleskom jeziku.

Sredstva su sastavnicama odobrena sredinom 2012. Središnji Ured za međunarodnu suradnju pružao je sastavnicama administrativnu pomoć oko podnošenja planova i izvještaja za sredstva za posebnu međunarodnu suradnju. Prijedlog raspodjele sredstava donio je Odbor za međunarodnu suradnju, a odluku Senat.

Po drugi put Ured za međunarodnu suradnju osigurao je sredstva u okviru proračuna te proveo *Natječaj za dobivanje dodatne financijske pomoći u svrhu specijalističkog obrazovanja sveučilišnih nastavnika*. Sredstva su dodijeljena dr. sc. Marku Stejskalu, dr. med. vef. s Veterinarskog fakulteta u svrhu trogodišnjeg specijalističkog obrazovanja na University of Georgia, Athens, SAD. Jednim dijelom njegov studij uz ovu stipendiju podupire Veterinarski fakultet, a jednim dijelom samo Sveučilište Georgia. Također je djelomičan iznos dodatne financijske potpore dodijeljen i doc. dr. sc. Vedran Podobniku s Fakulteta elektrotehnike i računarstva, u svrhu specijalističkog usavršavanja "Technology Policy" na University of Cambridge u Velikoj Britaniji, te Hrvoju Bebanu s Muzičke akademije u svrhu pohađanja doktorskog studija iz muzikologije na Universität für Musik und Darstellende Kunst u Grazu, Austrija.

Za studente slabijeg imovinskog stanja Ured za međunarodnu suradnju organizirao je *Natječaj za dodatnu financijsku pomoć*. Dodijeljene su 22 stipendije, uz osigurana proračunska sredstva u iznosu od 125.853,75 HRK.

Kako bi se potaknula internacionalizacija i izvođenje nastave na stranim jezicima raspisan je *Natječaj za izvođenja nastave na stranom jeziku u akademskoj godini 2011./2012*. Isplaćeno je ukupno 300.000,00 HRK iz

¹ Odbor je radio u sastavu: prof. dr. sc. Zdenko Kovač (predsjednik, Medicinski fakultet), prof. Dalibor Cikojević (Muzička akademija), prof. dr. sc. Nevenka Čavlek (Ekonomski fakultet), doc. dr. sc. Karin Šerman (Arhitektonski fakultet), prof. dr. sc. Marijan Herak (Prirodoslovno-matematički fakultet), prof. dr. sc. Ivan Pejić (Agronomski fakultet) i doc. dr. sc. Aleksandar Mešić (Agronomski fakultet).

proračunskih sredstava za 30 kolegija na raznim sastavnicama Sveučilišta koji su se izvodili u ak. god. 2011./2012.

Na Sveučilištu u Zagrebu u 2012 se izvodilo pet studijskih programa na engleskom jeziku:

1. Bachelor Degree in Business, EFZG,
2. Medical Studies in English, MEF,
3. Advanced Master of European Studies, FPZG,
4. združeni studij Management and Counselling in European Education, UFZG i Universität Münster
5. PhD Programme in Biomedicine and Health Sciences, MEF.

U 2012. uspješno je akreditiran novi interdisciplinarni sveučilišni preddiplomski studij inženjerstva na engleskom jeziku "Undergraduate Engineering Programme", kojeg su inicirali tehnički fakulteti Sveučilišta (FER, FKIT, FSB, GRAD, RGN), a koji počiva na CDIO konceptu (Conceive-Design-Implement-Operate).

Uz mobilnost koja se financira iz proračuna provodili su se i sljedeći projekti mobilnosti s ukupnim budžetom od 1.932,063,18EUR:

1. Erasmus razmjena (Agencija za mobilnost i programe EU) – 1.172,692,86 EUR
2. Erasmus Mundus - External Cooperation Window LOT Basileus (koordinator: Sveučilište u Ghentu) do sada 662.335 EUR
3. Erasmus Mundus - External Cooperation Window LOT11 (Sveučilište u Aalborgu) - 97.035,32EUR.

3. BILATERALNI MEĐUSVEUČILIŠNI SPORAZUMI

Sveučilište u Zagrebu nastavilo je razvijati kontakte i jačati međunarodnu suradnju u okviru bilateralnih sporazuma potpisanih s ukupno 174 inozemnih sveučilišta. Tijekom akademske godine 2011./2012. potpisano je 6 novih sporazuma, 2 memoranduma o sporazumijevanju te je obnovljeno 6 sporazuma.

Novi sporazumi u akademskoj godini 2011./2012. potpisani su sa sljedećim sveučilištima:

1. University of Alcalá, Madrid, ŠPANJOLSKA (*General Agreement regarding Academic Cooperation*)
2. University of Prishtina, Prishtina, KOSOVO (*Agreement on Cooperation*)
3. Saint-Petersburg State University, Saint-Petersburg, RUSIJA (*Protocol on Student Exchange*)
4. Trakya University, Edirne, TURSKA (*Protocol on Cooperation*)
5. MESEURO, Studies Centre for Mediterranean, Bruxelles, BELGIJA; Euro-Mediterranean University - EMUNI, Portorož, SLOVENIJA (*Memorandum of Understanding*)
6. Chonnam National University, Gwangyu, JUŽNA KOREJA (*Memorandum of Understanding*)
7. University of Jyväskylä, Jyväskylä, FINSKA (*Student and Staff Exchange Agreement*)
8. Colorado State University, Fort Collins, SAD (*International Memorandum of Understanding*)

Na temelju obostrano iskazane želje da se nastavi te proširi i ojača postojeća suradnja, u akademskoj godini 2011./2012. obnovljeni su sporazumi sa sljedećim sveučilištima:

1. Aristotle University of Thessaloniki, Thessaloniki, GRČKA (*Renewal of the Agreement for Academic cooperation*)
2. Nacionalno sveučilište Ivan Franko, Lavov, UKRAJINA (*Sporazum o znanstvenoj i kulturnoj suradnji*)
3. University of Shahid Beheshti, Teheran, IRAN (*Memorandum of Understanding*)
4. Sveučilište u Tuzli, Tuzla, BOSNA (*Sporazum o suradnji*)
5. University of Toronto, Toronto, KANADA (*Memorandum of Understanding*)
6. Sveučilište u Hamburgu, Hamburg, NJEMAČKA (*Radni program suradnje*)

U istom razdoblju pokrenute su inicijative za više novih sporazuma, čije se potpisivanje očekuje tijekom sljedeće akademske godine.

Pored toga Sveučilište je sklopilo 597 Erasmus bilateralnih sporazuma sa sveučilištima u zemljama Europske unije u okviru Programa za cjeloživotno učenje/Erasmus potprograma, kojim se studentima, nastavnicima i djelatnicima Sveučilišta osigurava mobilnost u EU zemlje.

4. MOBILNOST STUDENATA I SVEUČILIŠNIH DJELATNIKA

Mobilnost studenata i sveučilišnih djelatnika vrlo je važna sastavnica međunarodne suradnje Sveučilišta u Zagrebu. Ona se tijekom ak. god. 2011./2012. ostvarivala temeljem *Programa za cjeloživotno učenje (LLP)* za Erasmus individualnu mobilnost, međusveučilišnih bilateralnih sporazuma, međufakultetskih sporazuma, mreža mobilnosti (najjača CEEPUS-mreža²), unutar programa *Erasmus Mundus*³ - projekti Lot 11 (suradnja s partnerskim sveučilištima Indije, Pakistana, Nepala) i BASILEUS/Lot 10 (suradnja s partnerskim sveučilištima Zapadnog Balkana), Tempus projekata, aktivnosti studentskih i stručnih udruga, projekata i drugog.

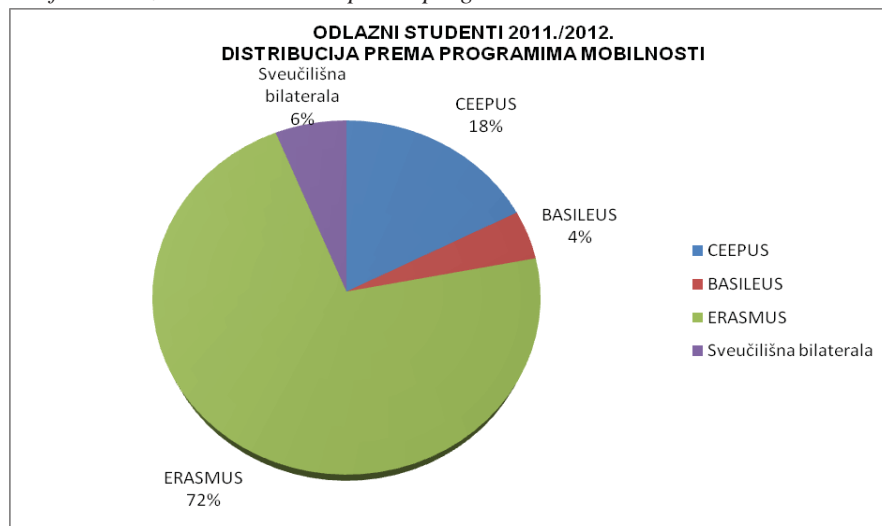
4.1. Mobilnost studenata

Na Sveučilištu u Zagrebu u akademskoj godini 2011./2012. sveukupno je na osnovi raznih programa gostovalo 394 stranih studenata, a istovremeno je 651 studenata Sveučilišta u Zagrebu bilo na razmjeni u trajanju od 3 do 12 mjeseci na inozemnim partnerskim sveučilištima. Odlazni i dolazni studenti na razmjeni bili su različito distribuirani, ovisno o programima mobilnosti (Tablice/Grafovi 1. – 2.).⁴

Tablica 1. Broj odlaznih studenata u ak. god. 2011./2012.

PROGRAM MOBILNOSTI	CEEPUS	BASILEUS	ERASMUS	SVEUČILIŠNA BILATERALA	UKUPNO
BROJ ODLAZNIH STUDENATA	114	29	468	40	651

Graf 1. Odlazni studenti – udio prema programima mobilnosti



²CEEPUS - (Central European Exchange Programme for University Studies - Srednjeeuropski program sveučilišne razmjene) je program akademske razmjene studenata i profesora srednje i istočne Europe koji se odvija temeljem višestranog Ugovora o uspostavljanju suradnje u području obrazovanja i usavršavanja u sklopu Srednjoeuropskog programa razmjene za sveučilišne studije sklopljenog u Budimpešti 1993. godine.

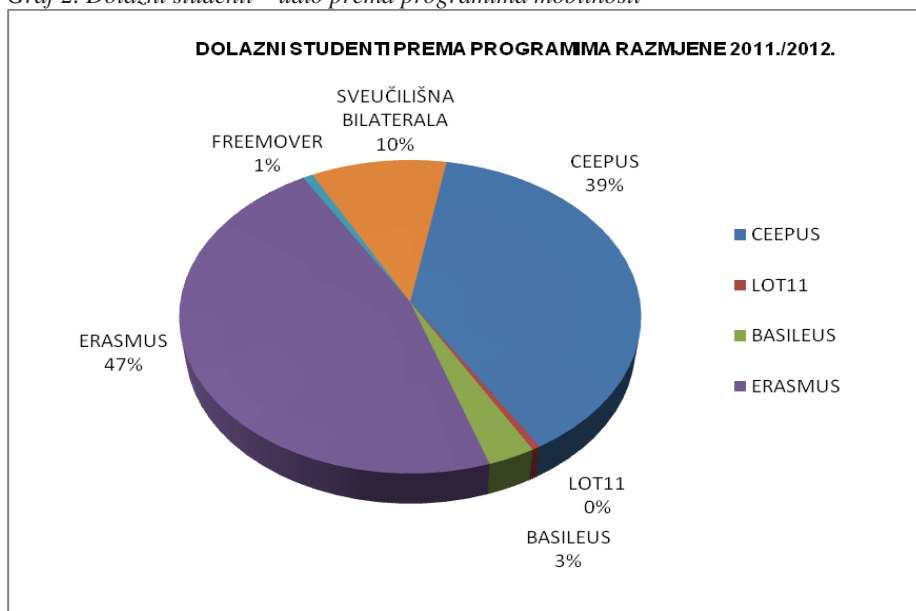
³Erasmus Mundus je centralizirani program Izvršne agencije za obrazovanje, audiovizualnu politiku i kulturu EU (EACEA) u okviru kojeg se financiraju združeni diplomski i združeni doktorski studiji, partnerstva s tzv. trećim zemljama (bivši External Cooperation Window), suradnja s razvijenim zemljama i promidžbene aktivnosti. Hrvatskoj je odobreno sudjelovanje samo u nekim aktivnostima.

⁴Podaci o mobilnosti studenata i sveučilišnih djelatnika preuzeti su iz Baze za evidenciju međunarodne suradnje Sveučilišta u Zagrebu, prema podacima koje su unijele sastavnice i iz move-on baze Ureda za međunarodnu suradnju Sveučilišta.

Tablica 2. Broj dolaznih studenata u ak. god. 2011./2012.

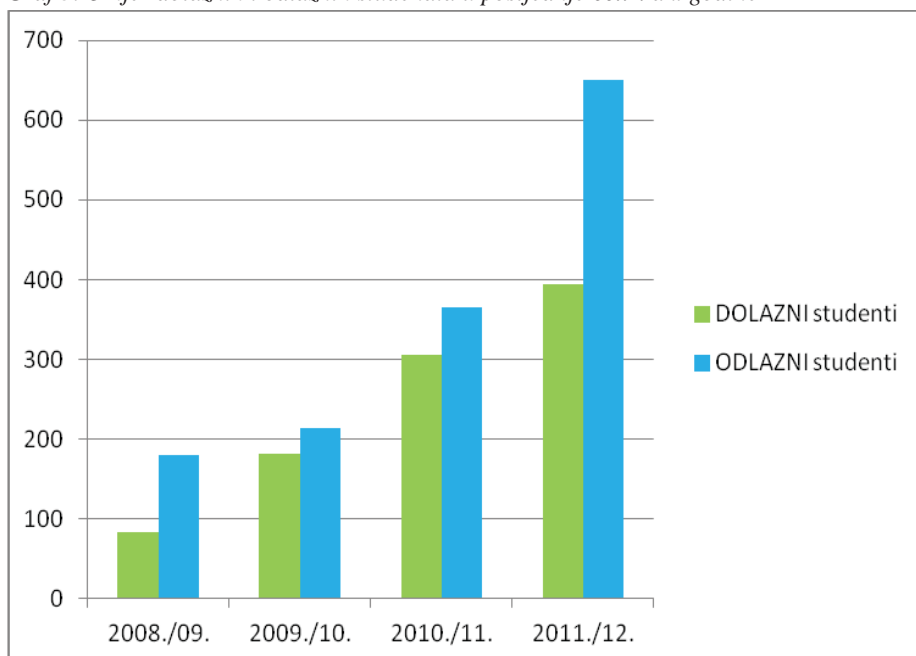
PROGRAM MOBILNOSTI	CEEPUS	LOT11	BASILEUS	ERASMUS	FREEMOVER	SVEUČILIŠNA BILATERALA	UKUPNO
BROJ DOLAZNIH STUDENATA	152	2	12	184	3	41	394

Graf 2. Dolazni studenti – udio prema programima mobilnosti



Studentska mobilnost bilježi kontinuirani rast iz godine u godinu, ali je prisutna i diskrepancija između broja odlaznih i dolaznih studenata, a u korist odlazne mobilnosti.

Graf 3. Omjer dolaznih i odlaznih studenata u posljednje četiri ak. godine



Više od 95% odlazne i dolazne mobilnosti realizirano je u suradnji s europskim sveučilištima.

Postupak odabira kandidata za stipendije za studentsku razmjenu obavlja se u skladu s *Pravilnikom o međunarodnoj mobilnosti* koji je prihvatio Senat Sveučilišta u Zagrebu 2010. godine.

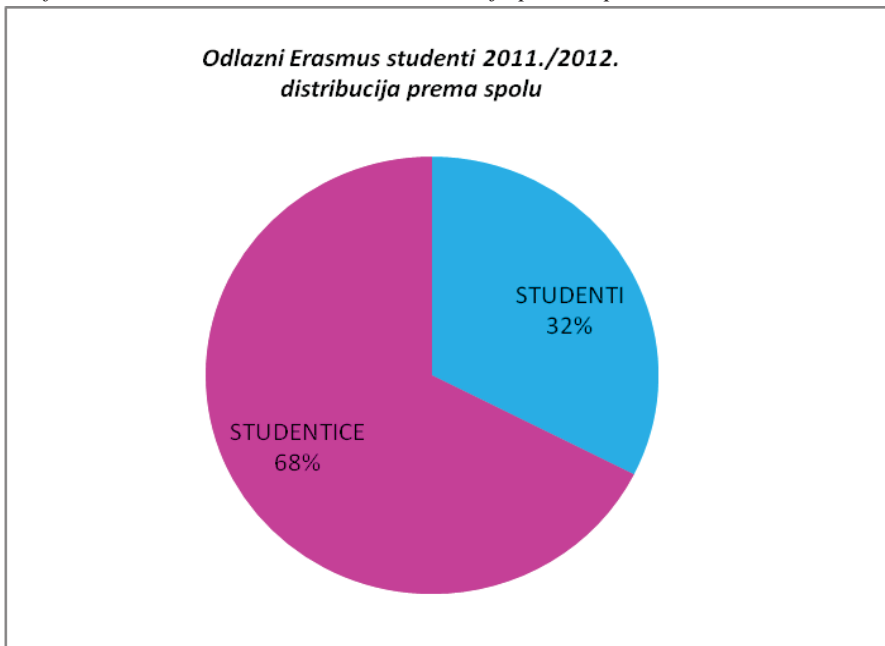
Erasmus program

U akademskoj godini 2011./12. Republici Hrvatskoj omogućeno je punopravno sudjelovanje u Programu za cjeloživotno učenje. Sveučilište u Zagrebu po prvi put imalo je mogućnost primiti na jedan semestar, odnosno akademsku godinu, u okviru Erasmus programa, studente iz zemalja članica Europske unije. Sveučilište je sklopilo 597 Erasmus bilateralnih ugovora sa visokoškolskim ustanovama iz zemalja članica EU.

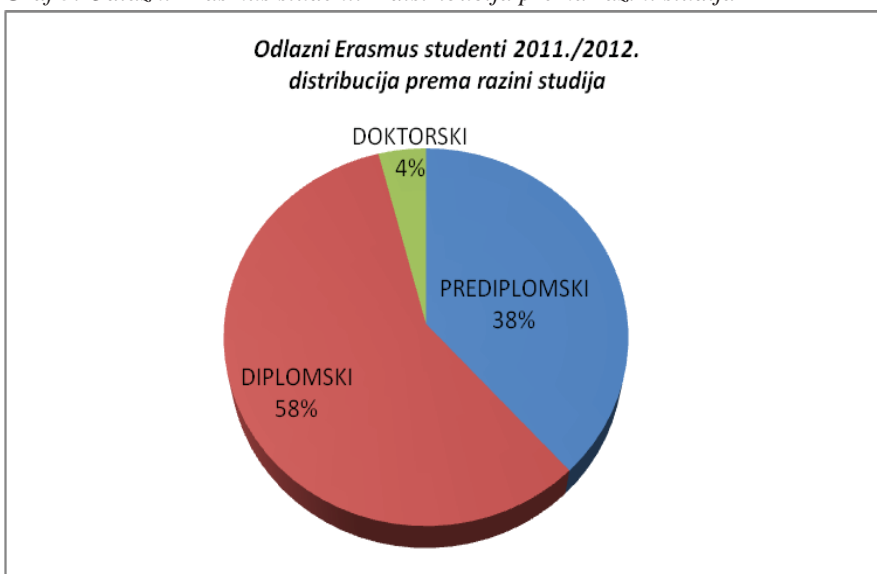
U skladu s raspoloživim sredstvima, u ak. godini 2011./12. ostvaren je 64% veći broj odlaznih mobilnosti studenata u odnosu na prošlu ak. godinu. Erasmus mobilnost u svrhu studijskog boravka ostvarilo je 354 studenta, dok je 114 studenata otišlo na stručnu praksu. Studenti su za studijski boravak primili mjesečnu financijsku potporu u iznosu od 400 €, a za stručnu praksu 440 €.

Studenti slabijeg imovinskog statusa po prva put imali su priliku natjecati se za dodatnu financijsku potporu. Iznos potpore iznosio je između 100 € i 200 € ovisno o zemlji domaćinu.

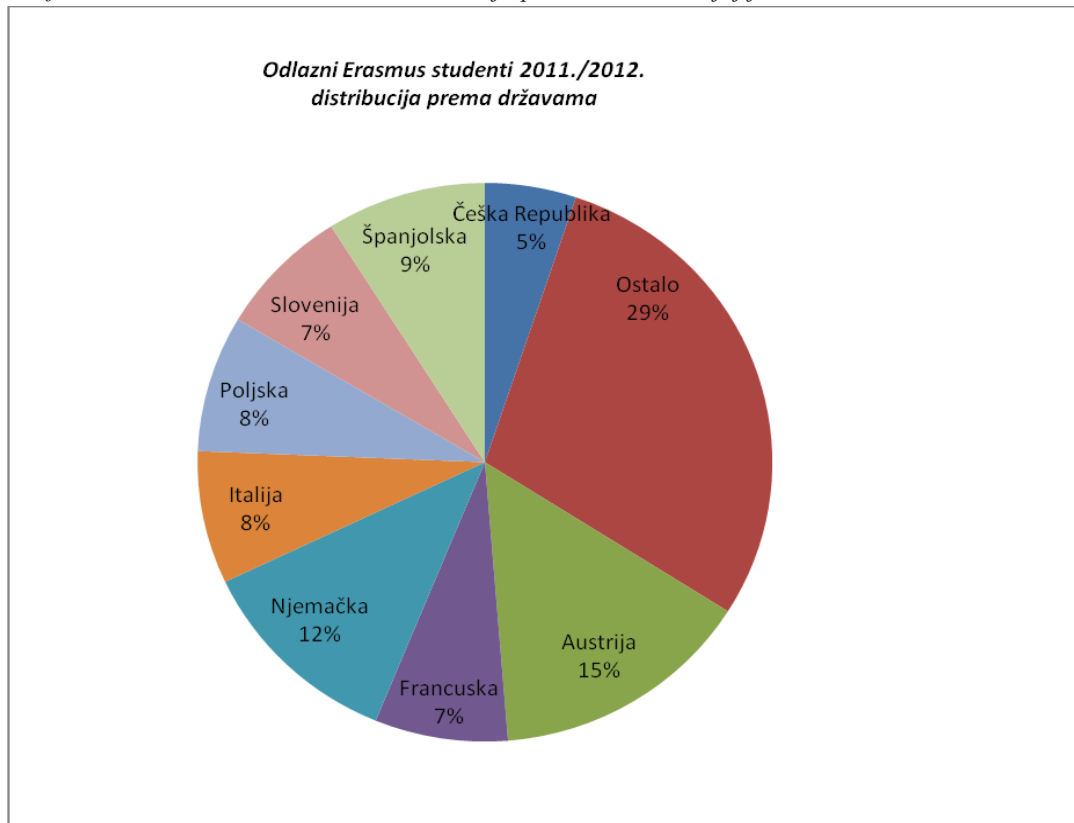
Graf 4. Odlazni Erasmus studenti – distribucija prema spolu



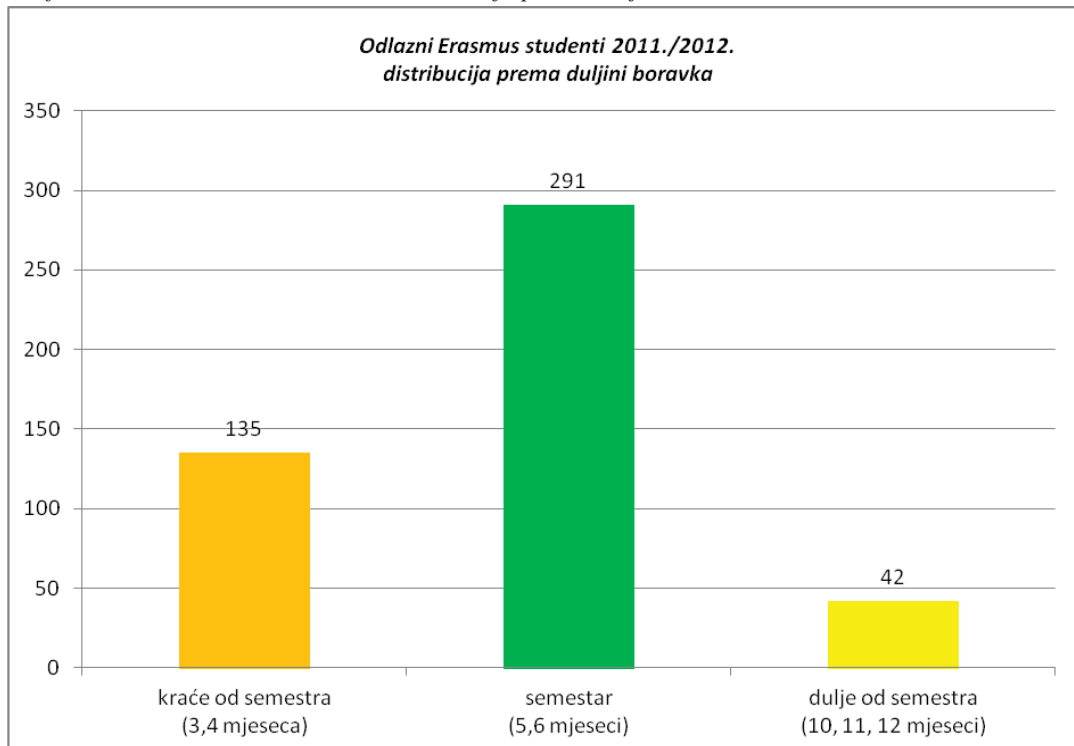
Graf 5. Odlazni Erasmus studenti – distribucija prema razini studija



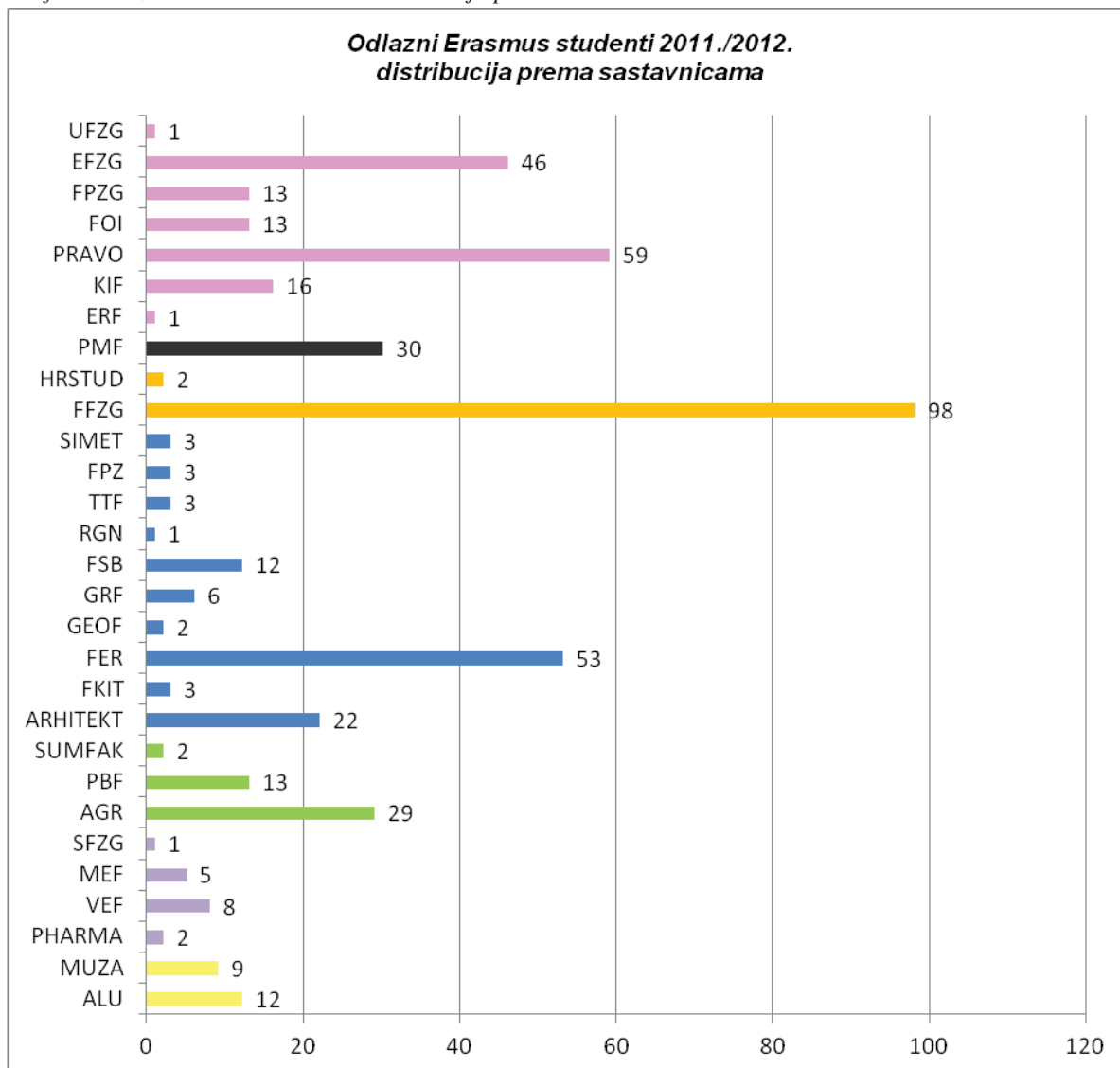
Graf 6. Odlazni Erasmus studenti – distribucija prema državi u kojoj je ostvarena mobilnost



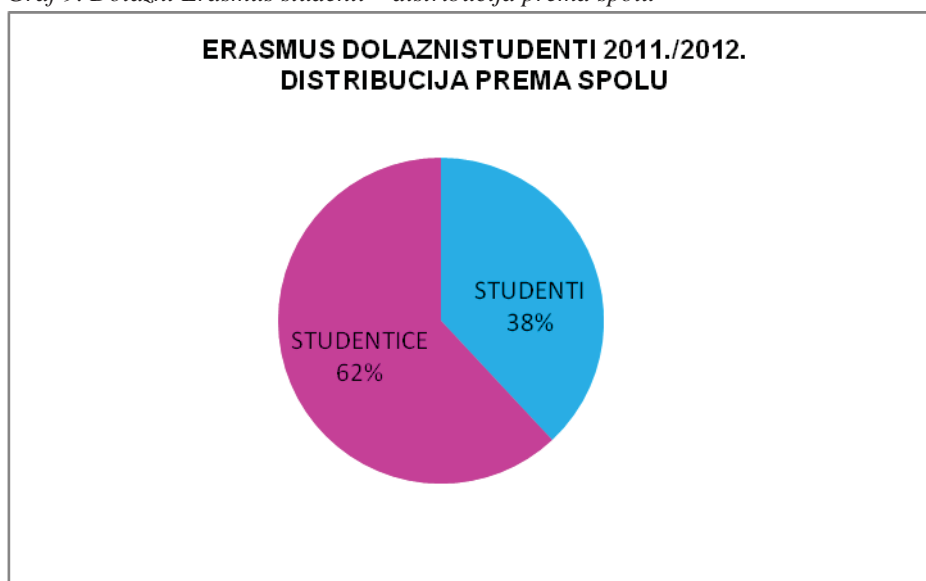
Graf 7. Odlazni Erasmus studenti – distribucija prema duljini boravka



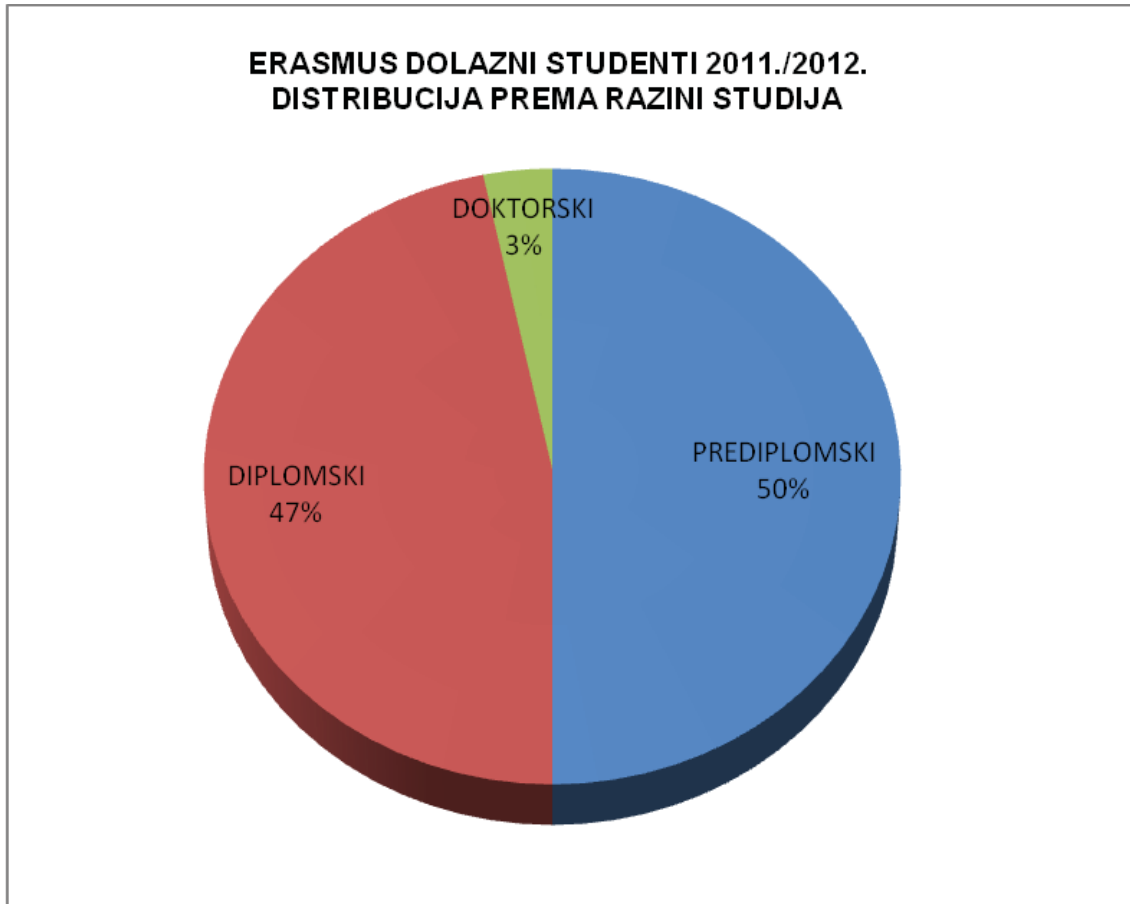
Graf 8. Odlazni Erasmus studenti – distribucija prema sastavnicama Sveučilišta



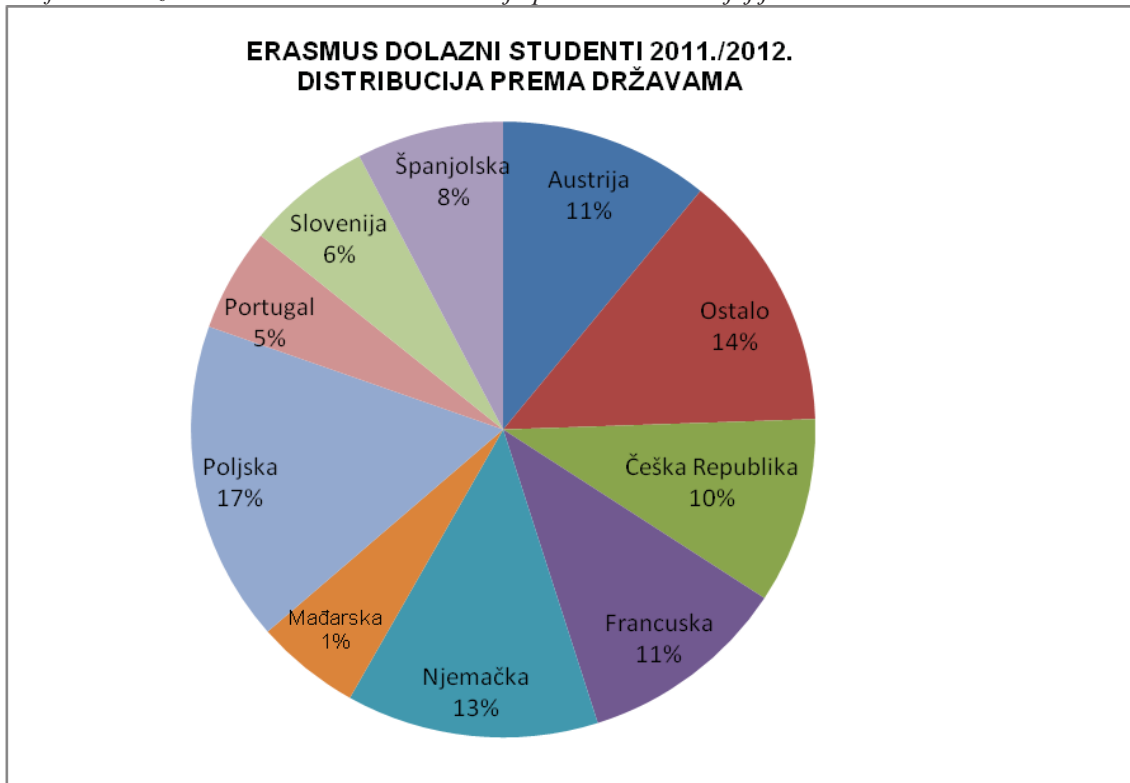
Graf 9. Dolazni Erasmus studenti – distribucija prema spolu



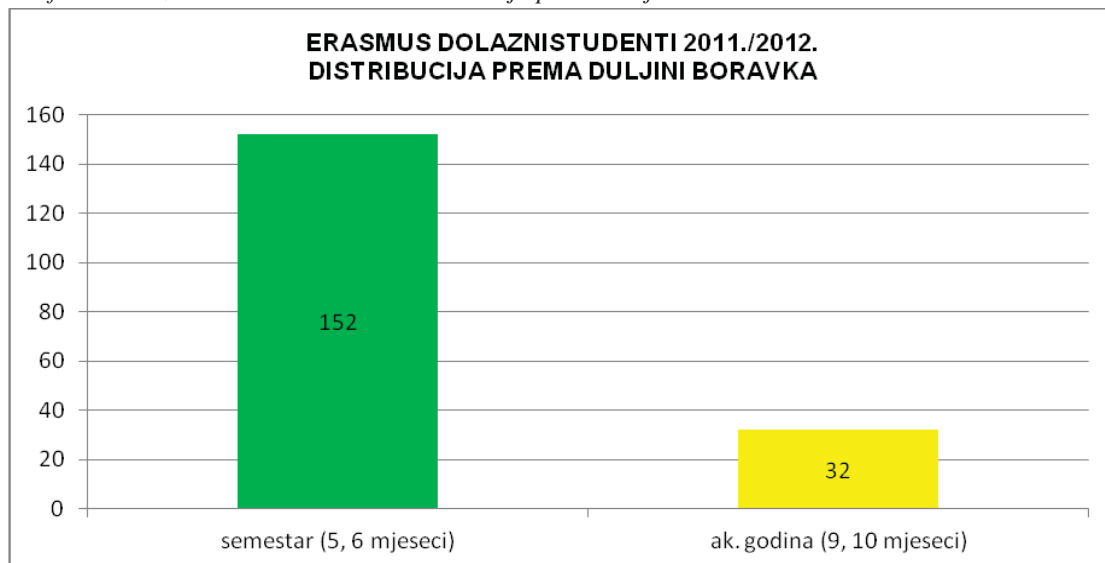
Graf 10. Dolazni Erasmus studenti – distribucija prema razini studija



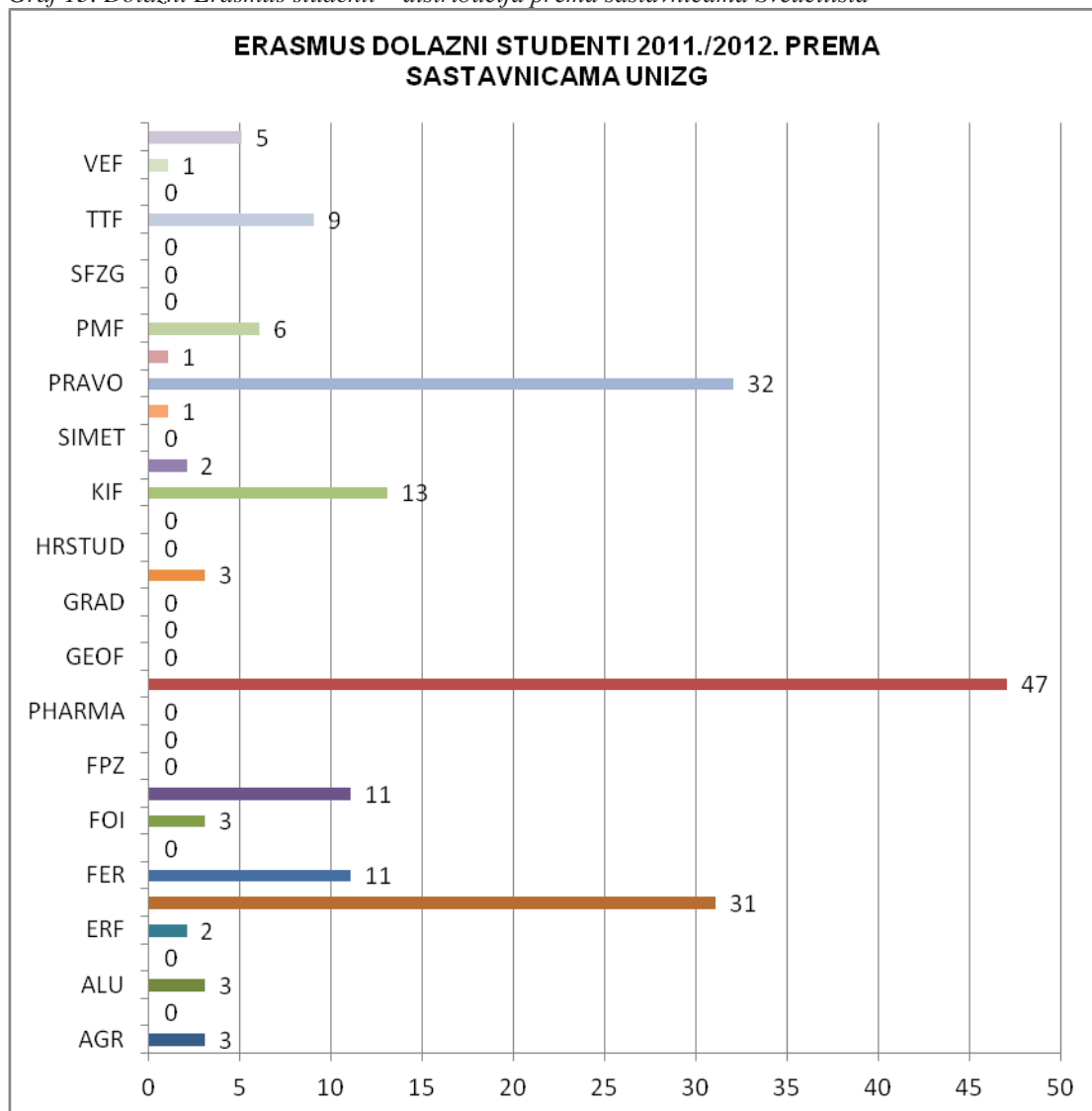
Graf 11. Dolazni Erasmus studenti – distribucija prema državi u kojoj je ostvarena mobilnost



Graf 12. Dolazni Erasmus studenti – distribucija prema duljini boravka



Graf 13. Dolazni Erasmus studenti – distribucija prema sastavnicama Sveučilišta



4.2. Mobilnost sveučilišnih djelatnika

U akademskoj godini 2011./2012. djelatnici Sveučilišta u Zagrebu (zaposlenici u znanstveno-nastavnim, nastavnim i suradničkim zvanjima te administrativni i stručni djelatnici) ostvarili su 3288 boravka u inozemstvu, od toga 365 kao gosti predavači na stranim partnerskim sveučilištima, a 579 stranih boravaka ostvareno je na Sveučilištu u Zagrebu, od toga je na Sveučilištu boravilo 197 osoba kao gosti predavači.

Također, u Programu za cjeloživotno učenje (LLP) financirana je mobilnost 63 sveučilišna djelatnika, i to 35 u svrhu održavanja nastave te 38 u svrhu stručnog usavršavanja.

Sveučilištu je od ak. god. 2011./2012. dostupna aktivnost Pripremni posjeti. Cilj ove aktivnosti, namijenjene nastavnom i nenastavnom osoblju, jest uspostavljanju kontakata s budućim partnerskim ustanovama kroz posjete i kontakt seminare. U ak. god 2011./2012. na mobilnost temeljem Pripremnih posjeta otišlo je 8 nastavnika.

Razmjena sveučilišnih djelatnika najvećim se dijelom odnosi na kraće boravke (tjedan do mjesec dana).

Najveći dio odlazne i dolazne razmjene realiziran je u suradnji s europskim sveučilištima.

Tablica 3. Boravak stranih gostiju na Sveučilištu u Zagrebu ak. god. 2010./11.⁵

	UKUPNO
Odlazni	3288 posjeta / 365 predavača
Dolazni	579 posjeta / 197 predavač

Tablica 4. Boravak stranih gostiju na Sveučilištu u Zagrebu ak. god. 2011./12.^[2]

TRAJANJE BORAVKA	(do) tjedan dana	manje od 1 mjesec	od 1-3 mjeseca	jedan semestar	akademska godina	UKUPNO
BROJ BORAVAKA	496	58	21	4	0	579

Tablica 5. Inozemni boravak djelatnika Sveučilišta u Zagrebu ak. god. 2011./12.⁶

TRAJANJE BORAVKA	(do) tjedan dana	manje od 1 mjesec	od 1-3 mjeseca	jedan semestar	akademska godina	UKUPNO
BROJ BORAVAKA	2926	306	43	10	3	3288

5. PODUČAVANJE HRVATSKOG JEZIKA I KULTURE

5.1. Sveučilišna škola hrvatskog jezika i kulture

Sveučilišna škola hrvatskoga jezika i kulture, koju zajednički uspješno dugi niz godina organiziraju Sveučilište u Zagrebu i Hrvatska matica iseljenika, održala se 2011./2012. akademske godine 30. lipnja do 27. srpnja 2012. Program Škole okupio je 40 polaznika iz 12 europskih i preoceanskih zemalja (Australija, Austrija, Češka, Italija, Japan, Kanada, Nizozemska, Norveška, Njemačka, SAD, Švedska, Švicarska). 40 polaznika iz 10 europskih i preoceanskih zemalja (Francuska, Švicarska, Češka, Italija, Španjolska, SAD, Kanada, Australija, Novi Zeland, Južna Koreja). Kao i prethodnih godina troje polaznika došlo je s partnerskih sveučilišta iz Trsta, Praga i Toronta u okviru međusveučilišne suradnje te su Školu polazili kao stipendisti.

⁵ Izvor: Evidencija međunarodne suradnje

^[2] Izvor: Evidencija međunarodne suradnje

⁶ Izvor: Evidencija međunarodne suradnje

5.2. HiT - Hrvatski Internetski Tečaj⁷

HiT-1 prvi je e-tečaj hrvatskoga kao inoga jezika za početni stupanj u Hrvatskoj. Nastao je kao plod dugogodišnje uspješne suradnje Sveučilišta u Zagrebu i Hrvatske matice iseljenika uz tehničku potporu Sveučilišnoga računskoga centra SRCE.

Od rujna je održano pet semestralnih tečajeva HiT-1 u kojima je nastava trajala po 12-tjedna, nastavnici su održali gotovo 900 sati izravne nastave. Sudjelovalo je ukupno 32 polaznika iz devetnaest zemalja s pet kontinenata: dva iz Australije, jedan iz Afrike (Južnoafrička Republika), pet iz Južne Amerike (Argentina, Venezuela, Urugvaj, Ekvador, Peru), sedam iz Sjeverne Amerike (Sad, Kanada) i šesnaest iz Europe (Velika Britanija, Belgija, Njemačka, Italija, Francuska, Austrija, Španjolska, Švedska, Grčka, Rusija). Od toga je ukupno 27 polaznika uspješno završilo tečaj, tj. položili su pismeni i usmeni dio ispita i dobili Diplomu Sveučilišne škole hrvatskoga jezika i kulture Sveučilišta u Zagrebu te Prijepis ocjena (raspon od 3C do 5A+).

5.3. Individualna e-nastava hrvatskoga - Hej⁸

Osim nastave HiT-1, Sveučilište u Zagrebu organizira i individualnu nastavu Hej za polaznike čija je razina znanja hrvatskoga jezika iznad početničke.

Nastava se održava pomoću Webinara ili Skypea u paketima od 10 sati. Od jeseni 2011. e-nastavu hrvatskoga kao inoga jezika Hej pohađalo je 11 polaznika iz deset zemalja (SAD, Kanada, Rusija, Njemačka, Mađarska, Grčka, Španjolska, Belgija, Velika Britanija, Švedska), pri tome ih je četvero uzelo i drugi paket. Nastavnici su održali 190 sati nastave.

5.4. „Secondos program“ u suradnji sa Sveučilištem Regensburg, Njemačka

U sklopu „Secondos“ programa na Sveučilištu u Zagrebu Fakultetu političkih znanosti i Filozofskom fakultetu gostovala je jedna studentica sa Sveučilišta u Regensburgu.

6. AKTIVNOSTI VEZANE UZ SVEUČILIŠNE MREŽE I MEĐUNARODNA UDRUŽENJA

Sveučilište u Zagrebu sudjeluje u radu više sveučilišnih mreža i udruženja s ciljem jačanja i proširivanja svojih međunarodnih aktivnosti.

- *Europsko udruženje sveučilišta (European University Association, EUA)*

Sveučilište u Zagrebu aktivan je član EUA. Rektor prof. dr. sc. Aleksa Bjeliš redovito je sudjelovao na rektorskim konferencijama koje se održavaju dva puta godišnje te zajedno s prorektorima ili drugim akademskim predstavnicima na ostalim sastancima EUA od interesa za naše Sveučilište. Ured za Međunarodnu suradnju obavještavao je širu akademsku zajednicu o aktivnostima i zaključcima EUA putem internetske stranice, *Akademskog glasnika* i elektroničke pošte. Prorektorica prof. dr. sc. Melita Kovačević je članica Upravnog odbora EUA-CDE (Udruženje europskih sveučilišta – Vijeće za doktorsku izobrazbu / European University Association – Council for Doctoral Education), a početkom 2012. imenovana je zamjenicom predsjednika Upravnog odbora.

- *Podunavska rektorska konferencija (Danube Rectors' Conference, DRC)*

Sveučilište u Zagrebu aktivno je u sveučilišnoj mreži Podunavske rektorske konferencije i sudjeluje u pripremama godišnje konferencije te u radu radnih grupa. Rektor prof. dr. sc. Aleksa Bjeliš sudjelovao je u studenome 2012. na godišnjoj konferenciji DRC-a održanoj Pragu. Prof. dr. sc. Melita Kovačević je predsjednica Radne grupe za znanost.

- *UNICA (Sveučilišna mreža glavnih gradova Europe)*

Sveučilište u Zagrebu aktivno je u Sveučilišnoj mreži glavnih gradova Europe (*Network of Universities from Capitals of Europe, UNICA*).

Sveučilište u Zagrebu je u Poslijediplomskom središtu Dubrovnik organiziralo je od 2. do 5. rujna 2012. treći po redu *UNICA PhD Master Class* s temom „Supervision In Doctoral Education“.

⁷ Podatke je dostavila prof. dr. sc. Zrinka Jelaska, voditeljica Sveučilišne škole hrvatskog jezika i kulture.

⁸ Podatke je dostavila prof. dr. sc. Zrinka Jelaska, voditeljica Sveučilišne škole hrvatskog jezika i kulture.

Aktivnosti UNICA-mreže odvijaju se u okviru radnih grupa u kojima djeluju i predstavnici Sveučilišta u Zagrebu⁹.

- **AUF - Agence universitaire de la francophonie** (Sveučilišna agencija za frankofoniju, <http://www.auf.org/>)
U 2012. g. Sveučilište u Zagrebu sudjelovalo je u projektu „Ressources partagées pour l’insertion professionnelle des diplômés en Europe centrale et orientale – RePartI-ECO“, potpomognut od strane Regionalnog ureda za Srednju i Istočnu Europu AUF-a.
- **CEI UniNet - Central European Initiative University Network** (<http://www.ceinet.org/>)
- **IROICA – The European Network of International Relations Officers at Higher Education Institutions within Agricultural and Related Sciences** (<http://www.ica-ls.com/>)
- **IUC – International University Center** (članica Izvršnog odbora od studenoga 2008. je prorektorica prof. dr. sc. Ksenija Turković)
- **Rektorska konferencija sveučilišta s područja Alpe-Jadran** (<http://www.alps-adriatic.com>)
Od lipnja 2011. do lipnja 2012. Sveučilište u Zagrebu je predsjedavalo Rektorskom konferencijom sveučilišta s područja Alpe-Jadran. U studenome 2011. Sveučilište je ugostilo sjednicu Znanstvenog odbora Rektorske konferencije sveučilišta s područja Alpe-Jadran, a u svibnju 2012. bilo domaćin godišnjeg sastanka predstavnika Rektorske konferencije.
- **SEFI – European Society for Engineering Education** (<http://www.sefi.be/>)
Osoba za kontakt za Republiku Hrvatsku je prof. dr. sc. Branko Jeren.
- **AUDEM - Alliance of Universities for Democracy** (<http://www.audem.org/>)
- **CASEE - ICA Regional Network for Central and South Eastern Europe** (<http://www.ica-ls.com/>)
- **EAN - European Access Network**
Sveučilište u Zagrebu ugostilo je od 27. do 29. lipnja 2012. g. 21. godišnju međunarodnu konferenciju mreže European Access Network pod nazivom “Access to Higher Education: is it a right, a privilege or a necessity? (Affordability, Quality, Equity and Diversity)“.

7. MEĐUNARODNI PROJEKTI S PODRUČJA VISOKOG OBRAZOVANJA

7.1. TEMPUS projekti

Republika Hrvatska od 2000. g. sudjeluje u programu međusveučilišne suradnje TEMPUS u sklopu koje se financiraju projekti razvoja sustava visokog obrazovanja. Trenutno traje četvrta faza TEMPUS programa, za razdoblje od 2007. do 2013. Sveučilište u Zagrebu tijekom ak. god. 2011./12. nastavlja provedbu projekata koji su odobreni prethodnih godina.

Sveučilište u Zagrebu nositelj je 3 projekta tijekom ak. god. 2011./12.

⁹ Radna grupa za upis i priznavanje (osoba za kontakt: prof. dr. sc. Siniša Rodin), Bologna Lab grupa (osoba za kontakt: prof. dr. sc. Melita Kovačević), Radna grupa EU istraživača (osobe za kontakt: dr. sc. Ivana Murković Steinberg i mr. sc. Hrvoje Mataković), Radna grupa za doktorske studije (osobe za kontakt: prof. dr. sc. Melita Kovačević i prof. dr. sc. Zdravko Lacković), Radna grupa bibliotekara (osoba za kontakt: dr. sc. Maja Jokić), Radna grupa za urbane studije (osoba za kontakt: prof. dr. sc. Gojko Bežovan), Radna grupa za jednakopravnost (osoba za kontakt: prof. dr. sc. Lelia Kiš-Glavaš), Radna grupa za osobe s poteškoćama (osoba za kontakt: prof. dr. sc. Lelia Kiš-Glavaš).

1. **Opening University towards Society: Linking Education – Research – Innovation** (osoba za kontakt: prof.dr.sc. Melita Kovačević)
2. **Fostering Entrepreneurship in Higher Education – FoSentHE** (osoba za kontakt: prof.dr.sc. Marina Dabić)
3. **Education for Equal Opportunities at Croatian Universities** (osoba za kontakt: prof. dr. sc. Lelija Kiš Glavaš)

Sastavnice Sveučilišta u Zagrebu tijekom ak. god. 2011./12. sudjeluju kao partneri u sljedećim projektima:

1. **Creation of the third Cycle Studies - Doctoral Studies in Metrology**
Nositelj projekta: Ss. Cyril & Methodius University - Skopje
Kontakt na SuZ: prof. dr. sc. Roman Malarić, Fakultet elektrotehnike i računarstva
2. **Improving Academia - Industry Links in Food Safety and Quality**
Nositelj projekta: Universidad de Lleida
Kontakt na Suz: prof. dr. sc. Ingrid Bauman, Prehrambeno - biotehnološki fakultet
3. **Towards Equitable and Transparent Access to HE in Croatia**
Nositelj projekta: Technische Universität Dresden
Kontakt osoba na SuZ: Katarina Orlović, stručna suradnica za ekonomske poslove
4. **International Joint Master Degree in Plant Medicine**
Nositelj projekta: University of Bari
Kontakt osoba na SuZ: prof. dr. sc. Zvonimir Ostojić, Agronomski fakultet
5. **Modernising Teacher Education in a European Perspective**
Nositelj projekta: Westfälische Wilhelms - Universität Münster
Kontakt osoba na SuZ: prof. dr. sc. Siegfried Gehrman, Učiteljski fakultet
6. **Curricula Reformation and Harmonisation in the field of Biomedical Engineering**
Ugovaratelj: University of Patras
Osoba za kontakt na Sveučilištu u Zagrebu: prof. dr. sc. Ratko Magjarević (ratko.magjarevic@fer.hr)
7. **Example of Excellence for Joint (Degree) Development in South Eastern Europe**
Ugovaratelj: Sveučilište u Grazu.
Osoba za kontakt na Sveučilištu u Zagrebu: Katarina Prpić (katarina.prpic@unizg.hr)
8. **Master studies and Continuing Education Network in Product Lifecycle Management with Sustainable Production (MAS-PLM)**
Ugovaratelj: Politecnico di Torino
Osoba za kontakt na Sveučilištu u Zagrebu: prof. dr. sc. Predrag Čosić (predrag.cosic@fsb.hr)

7.2. EC - JEAN MONNET PROJEKTI

U okviru Jean Monnet programa Sveučilište u Zagrebu provodi 7 projekta. U sklopu ovog programa daje se potpora aktivnostima u području europskih integracija.

1. *EU and WTO in a comparative perspective*
ko-ordinatorica projekta: prof. dr. sc. Tamara Perišin, Pravni fakultet
2. *EU Enlargements: identities, values and market*
ko-ordinator projekta: prof.dr.sc. Siniša Rodin, Pravni fakultet
3. *Ad Personam Jean Monnet Chair for EU Law and Development of European Studies*

ko-ordinator projekta: prof.dr.sc. Siniša Rodin, Pravni fakultet

4. *EU Substantive Criminal Law and Protection of Victims*

ko-ordinatorica projekta: prof.dr.sc. Ksenija Turković/doc. dr. sc. Maja Munivrana Vajda, Pravni fakultet

5. *Legal System of an Enlarged European Union*

ko-ordinatorica projekta: prof. dr. sc. Tamara Čapeta, Pravni fakultet

6. *EU Migration Law and Policy*

ko-ordinatorica projekta: prof. dr. sc. Iris Goldner Lang, Pravni fakultet

7. *Secular Europe: European Secular Identities*

ko-ordinator projekta: doc.dr.sc. Hrvoje Špehar, Pravni fakultet

7.3. EC - OSTALI LLP PROJEKTI

U okviru Programa za cjeloživotno učenje (LLP) Sveučilište u Zagrebu provodi sljedeće projekte.

1. *Leonardo Partnerstvo - Raising the Awareness on Healthy Food and Healthy Eating Among Children*
ko-ordinatorica projekta na sastavnici: prof. dr. sc. Ksenija Durgo, Prehrambeno-biotehnološki fakultet

2. *Leonardo Partnerstvo - Integrated physics approach to robotics designed laboratory (INFIRO) -market*
ko-ordinator projekta: prof.dr.sc. Darko Androić, Prirodoslovno-matematički fakultet

3. *Leonardo Partnerstvo - TIED Shoe - Training in Innovation, Entrepreneurship and Design in Footwear Industry*
ko-ordinatorica projekta na sastavnici: prof. dr. sc. Ana-Marija Grancarić, Tekstilno-tehnološki fakultet

4. *Erasmus Academic Network: Children's Identity and Citizenship in Europe (CiCe)*
ko-ordinatorica projekt na sastavnici: prof. dr. sc. Majda Rijavec, Učiteljski fakultet

5. *Erasmus intenzivni program: Digital Technologies in cultural landscape research (DITECUR)*
ko-ordinatorica projekta: dr. sc. Rajna Šošić Klindžić, Filozofski fakultet

6. *Erasmus intenzivni program: Information and communication technology in supporting the educational process*
ko-ordinatorica projekta: doc. dr. sc. Mihaela Banek Zorica, Filozofski fakultet

7. *Erasmus intenzivni program - EILC - Erasmus intenzivni tečajevi jezika*
ko-ordinatorica projekta: dr. sc. Sanda Lucija Udier, Filozofski fakultet

8. POSLIJEDIPLOMSKO SREDIŠTE DUBROVNIK

8.1. Aktivnosti poslijediplomskog središta Dubrovnik

Tijekom akademske godine 2011./12. u Poslijediplomskom središtu Dubrovnik aktivnosti su se odnosile na odvijanje poslijediplomskih programa, seminara, kongresa, konferencija, simpozija, radionica i ljetnih škola. Održano je 37 skupova s ukupno 1.679 sudionika, od čega 648 domaćih i 1.031 stranih. Svi programi su bili međunarodnog karaktera, pri čemu je najveća zastupljenost sudionika iz europskih zemalja, a zatim iz SAD-a te Azije. Naročito je u porastu broj sudionika iz azijskih zemalja i to posebno iz Japana, Indije i Kine.

Podaci o raznolikosti i brojnosti aktivnosti ističu važno mjesto PSD-a u razvijanju međunarodne suradnje Sveučilišta u Zagrebu sa drugim visokoškolskim institucijama i asocijacijama kroz programe koji se upravo odvijaju u Dubrovniku. Njegujući takve oblike suradnje kroz uključivanje u europske i svjetske znanstvene i obrazovne procese PSD značajno pridonosi ugledu našeg Sveučilišta.

Mnogi od uspostavljenih oblika suradnje prerastaju u tradicionalna okupljanja stručnjaka, nastavnika, predavača i studenata koja se ogledaju u kontinuiranim dolascima u Dubrovnik i radom u PSD-u. U ovoj akademskoj godini to su:

- Hitna Medicina u Deset Koraka;
- 13th Joint Seminar on European Integration Processes;
- MBA in Construction;
- Hrvatska Folklorna i Etnografska Baština;
- Škola Grada;
- 4th Dubrovnik Conference on Cognitive Science (DUCOG 4): Memory Control and Retrieval;
- European Network Meeting on Communication Development Inventories;
- 15th CEI Dubrovnik Diplomatic Forum: Diplomacy and Inter-cultural Dialogue;
- 6th International KES Conference on Agents and Multi-agent Systems – Technologies and Applications – KES AMSTA 2012;
- 6th Dubrovnik Summer School on Mass Spectrometry in Biotechnology and Medicine (MSBM);
- Croatian Language Course in Dubrovnik;
- EMSA Summer School 2012 on Emergency Medicine;
- 41. Zagrebačka Slavistička Škola;
- 3rd Unica Master Class: How to Support Professional and Personal Development of Individual Candidates: Methods, Measures, Instruments, Tools;
- 15th International Study Week: Familia Dominicana in Formation;
- 8th International Conference: Formal Approaches to South Slavic and Balkan Languages (FASSBL 8).

Poslijediplomsko središte Dubrovnik nastoji osigurati skupovima primjerene radne uvjete, odgovarajuću tehničku opremljenost te organizacijsko-logističku podršku, a sve to zajedno čini zaokruženu cjelinu koja omogućava nesmetano odvijanje programa. Sveučilište u Zagrebu stalno ulaže materijalna sredstva u poboljšanje navedenih uvjeta, na zadovoljstvo organizatora i sudionika skupova.

8.2. Aktivnosti Interuniverzitetskog centra Dubrovnik

U sklopu akademskog programa 2011./2012. IUC-a održano je ukupno 69 programa od čega je 54 tečaja i 15 konferencija. Ukupan broj sudionika IUC programa je bio nešto veći nego prethodne godine, te je iznosio 1679 sudionika iz svih krajeva svijeta. Od ukupnog broja sudionika, najveći dio činili su sudionici iz Europske unije (700 sudionika), a potom sudionici iz Hrvatske (436 sudionika). Od ukupnog broja sudionika iz Hrvatske, njih 189 sa hrvatskih institucija (što je nešto više od 11% od ukupnog broja sudionika) je stipendirano preko ugovora sa Ministarstvom znanosti obrazovanja i sporta, dok je preko HESP/OSI fondacije iz Budimpešte financirano 46 polaznika sa doktorskih studija iz Južne i Jugoistočne Europe.

Skoro svi tečajevi su dugogodišnji programi koji svake godine u pretežno istim terminima okupljaju profesore i studente, dok se konferencije pored svako godišnjih odvijanja često održavaju i u dvogodišnjem ili trogodišnjem turnusu. Neki od novih programa koji su se te godine prvi put održali i IUC-u su: Philosophy of Art, Spring School in Probability, Secularism, Liberalism and Identity, Debris Flow and Flood Recovery, Ars Nautica, Comparative Media Systems, MeV SIMS itd. Sva akademska područja su bila zastupljena, ali ipak su prevladavali tečajevi iz društvenih i humanističkih znanosti (pravni studiji, sociologija, filozofija...). U čitavom nizu tečajeva studenti koji su zadovoljili zahtjeve akademskog programa mogli su dobiti ECTS bodove, dok su formalno dodjeljivanje proveli profesori na matičnim sveučilištima. Detaljnije informacije o svakom pojedinačnom programu se mogu naći na web stranicama www.iuc.hr.

Osim standardnih aktivnosti koje sprovodi IUC, u akademskoj godini 2011./2012. također je održana međunarodna konferencija "The Dream of a Global Knowledge Society" povodom proslave 40-te godišnjice osnivanja IUC-a na kojoj je sudjelovalo oko 80 sudionika iz Hrvatske i svijeta.

Sveučilište u Zagrebu od samoga početka funkcioniranja međunarodnih programa u Dubrovniku osigurava logistiku, infrastrukturu i dvije osobe u tajništvu za rad IUC programa, dok veliki broj hrvatskih sudionika opravo dolazi sa Sveučilišta u Zagrebu.

Interuniverzitetski centar Dubrovnik od drugih izvora pokriva materijalne troškove za rad ureda kao i funkcioniranje kompjuterske sobe koju koriste svi sudionici programa u PSD-u.

Također, tokom akademske godine 2011./2012. realizirana su dva važna projekta. Zahvaljujući donaciji "Federation of European Biochemical Societies (FEBS)" obnovljena je kompjutorska učionica sa 14 novih računala, dok je zahvaljujući donaciji "Open Society Foundation" obnovljena učionica broj 5 na drugome katu zgrade. Učionica nosi naziv u čast prof. Kathleen Wilkes koja je jedna od osnivačica IUC-a i "Open Society Foundation".

Također, svi sudionici, a naročito stipendisti su potaknuti da smještaj za vrijeme trajanja programa realiziraju u dormitoriju, u zgradi PSD-a.

9.KONFUCIJEV INSTITUT

9.1. Rad i aktivnosti do otvaranja Konfucijeva instituta Sveučilišta u Zagrebu

Osnivanje Konfucijeva instituta Sveučilišta u Zagrebu započelo je potpisivanjem međusveučilišnog sporazuma o uspostavi i osnivanju Konfucijeva instituta 16. studenog 2010. između Sveučilišta u Zagrebu i Šangajskog instituta za međunarodnu trgovinu (Shanghai Institute of Foreign Trade – SIFT). Za nadzor nad provedbom sporazuma i suradnje s kineske strane zadužen je Nacionalni ured za promociju kineskog jezika Vlade Narodne Republike Kine (dalje: Hanban), s kojim je Sveučilište u Zagrebu potpisalo Sporazum između sjedišta Konfucijevog instituta iz Kine i Sveučilišta u Zagrebu o osnivanju Konfucijevog instituta na Sveučilištu u Zagrebu 27. srpnja 2011. Idući korak u uspostavljanju Konfucijeva instituta Sveučilišta u Zagrebu bio je Implementacijski sporazum između Sveučilišta u Zagrebu i Šangajskog instituta za međunarodnu trgovinu za razvoj Konfucijevog instituta na Sveučilištu u Zagrebu od 24. studenog 2011. Senat Sveučilišta u Zagrebu je na svojoj sjednici održanoj 14. listopada 2011. donio odluku o osnivanju Konfucijeva instituta Sveučilišta u Zagrebu.

Pripremne aktivnosti za otvaranje Konfucijeva instituta Sveučilišta u Zagrebu odvijale su se kroz cijelu 2011. i prvu polovicu 2012., uz redovito izvještavanje rektora i prorektora Sveučilišta u Zagrebu o napretku. Kroz navedeni period odrađene su sve potrebne pripremne radnje za pokretanje Konfucijeva instituta Sveučilišta u Zagrebu (priprema dokumentacije, usuglašavanje s kineskom stranom, potpisivanje gore navedenih sporazuma itd.). Za rad Konfucijeva instituta Sveučilište u Zagrebu osiguralo prostor veličine 300m², na 2. katu glavne zgrade Studentskog centra Sveučilišta u Zagrebu, Savska cesta 25, na mjestu čitaonice Studentskog centra Sveučilišta u Zagrebu (čitaonica i cijeli knjižnični fond preseljeni su u odgovarajući prostor na 1. kat iste zgrade). Odabirom lokacije i prostora prešlo se na idući fazu u pripremnim aktivnostima za otvaranje te je započeo rad na pripremi dokumentacije za odobravanje početnih sredstava koje dodjeljuje kineska strana (Hanban), detaljna razrada plana rada, priprema za građevinske radove i adaptaciju prostora te javnu nabavu i opremanje prostora. Istovremeno je Senat Sveučilišta u Zagrebu, na svojoj sjednici održanoj 9. studenog 2011. imenovao privremenog voditelja i privremene članove Stručnog vijeća Konfucijeva instituta Sveučilišta u Zagrebu. Nedugo nakon toga, u prosincu 2011., privremeni voditelj je po prvi puta službeno sudjelovao na svjetskoj konferenciji Konfucijevih instituta u Pekingu kao predstavnik Konfucijeva instituta Sveučilišta u Zagrebu. Postupak javne nabave za odabir najpovoljnijeg izvođača na građevinskim radovima adaptacije prostora proveden je bez problema i pritužbi te se krajem ožujka 2012. pristupilo izvođenju radova. Radovi su izvedeni u roku, a prostorije adaptiran i uređen na način da su stvorene 2 učionice opće namjene, 1 učionica za posebnu namjenu koja može služiti i kao soba za sastanke, 1 ured za djelatnike i 1 zajednička prostorija koja ima višestruke namjene (izložbeni prostor, prostor za ceremonije, čitaonica i sl.). Istodobno s izvođenjem građevinskih radova radilo se na nabavi opreme i namještaja za Konfucijev institut Sveučilišta u Zagrebu. U istom periodu provodile su se i sve aktivnosti nužne za svečano otvaranje Konfucijeva instituta Sveučilišta u Zagrebu (osiguranje prostora i tehničke opreme, priprema programa za svečano otvaranje, medijska najava otvaranja u suradnji s Uredom za odnose s javnošću Sveučilišta u Zagrebu itd.).

Konfucijev institut Sveučilišta u Zagrebu svečano je otvoren 13. svibnja 2012., pod visokim pokroviteljstvom Ive Josipovića, predsjednika Republike Hrvatske, u prostoru Studentskog centra Sveučilišta u Zagrebu, Savska cesta 25. Tom prigodom organizirana je ceremonija kojoj su nazočili rektor Sveučilišta u Zagrebu prof. dr. sc. Aleksa Bjeliš, Njegova Ekselencija veleposlanik NR Kine u Republici Hrvatskoj Shen Zhifei, predsjednik Šangajskog instituta za međunarodnu trgovinu g. Sun Haiming, visoki dužnosnici i predstavnici Ministarstva znanosti, obrazovanja i sporta, Ministarstva vanjskih i europskih poslova, Ministarstva kulture, Grada Zagreba i Hrvatske gospodarske komore te brojni drugi gosti. Svečano otvaranje upriličeno je prigodom proslave dvadesete obljetnice uspostave diplomatskih odnosa Republike Hrvatske i Narodne Republike Kine te je 19. svibnja 2012. u Konfucijevom institutu Sveučilišta u Zagrebu održana svečanost prigodom početka rada, na kojoj su prisustvovali gospodin Wu Bangguo, predsjednik Svekineskog narodnog kongresa, gospodin Boris Šprem, predsjednik Hrvatskog sabora, rektor Sveučilišta u Zagrebu, prof. dr. sc. Aleksa Bjeliš, Nj. E. veleposlanik NR Kine u Republici Hrvatskoj Shen Zhifei, visoki dužnosnici i brojni izaslanici državnih i lokalnih institucija. Konfucijev institut Sveučilišta u Zagrebu tom je prigodom organizirao kratki scenski nastup, u suradnji s veleposlanstvom Narodne Republike Kine u Hrvatskoj, na kojem su nastupili studenti s Katedre za sinologiju Filozofskog fakulteta Sveučilišta u Zagrebu i Muzičke Akademije Sveučilišta u Zagrebu te je održana prezentacija kineske kaligrafije.

9.2. Aktivnosti i rad nakon otvaranja Konfucijeva instituta Sveučilišta u Zagrebu

Istovremeno sa svečanim otvaranjem Konfucijeva instituta Sveučilišta u Zagrebu 13. svibnja 2012., započeo je i Tjedan kineske kulture, manifestacija koja je po prvi put održana u gradu Zagrebu i Hrvatskoj. Cilj Tjedna kineske kulture bio je približiti kineski jezik i kulturnu tradiciju građanima grada Zagreba te ih istovremeno informirati o pokretanju Konfucijeva instituta Sveučilišta u Zagrebu. Tjedan kineske kulture održavao se od 13. svibnja do 18. svibnja 2012. U sklopu programa povodom svečanog otvaranja održan je dvostani kulturno – umjetnički program pod nazivom "Kineska rima" u prostoru Kina Studentskog centra. Program je bio potpuno besplatan za sve posjetitelje, a nastupali su izvođači iz Kine koji su izvodili scenske nastupe u plesu, pjevanju, sviranju tradicionalnih instrumenata, segmentima kineskih opera (Face changing opera) i akrobatskim točkama (riganje vatre i sl.). Izvođači su bili studenti i profesori Akademije dramske umjetnosti u Šangaju, Akademije muzičke umjetnosti u Šangaju i ostali izvođači iz gradova Chengdu i Šangaja. Program je vidjelo oko 800 posjetitelja. Isti kulturno – umjetnički program izveden je već sutradan u Dubrovniku, u prostoru tvrđave Revelin i pod visokim pokroviteljstvom g. Andre Vlahušića, gradonačelnika grada Dubrovnika. U Dubrovniku je program vidjelo oko 100 posjetitelja, za koje je ulaznica također bila besplatna. Istovremeno se u Zagrebu odvijao program Tjedna kineske kulture, koji je na svakodnevnoj bazi uključivao kratke prezentacije kineskog jezika, radionice kineske kaligrafije i slikarstva, kineskih borilačkih vještina (taiji i wushu), umjetnosti izrezivanja papira, ceremoniju čaja i nastup jazz benda Golden Buddha iz Kine, u prostoru Kluba Studentskog centra. Tjedan kineske kulture održan je u suradnji s Osnovnom školom Matije Gupca u Zagrebu, čiji su učenici također nastupili na svečanosti otvaranja 13. svibnja i kasnije svakodnevno sudjelovali na aktivnostima. Na aktivnostima su svakodnevno sudjelovali i učenici Škole za primjenjenu umjetnost i dizajn u Zagrebu (ŠPUD). Cjelokupni program trebao se odvijati u parku Zrinjevac, ali je zbog loših vremenskih uvjeta premješten u prostore Studentskog centra Sveučilišta u Zagrebu. Tijekom Tjedna kineske kulture aktivnosti su, između ostalih, posjetili prof. dr. sc. Aleksa Bjeliš, rektor Sveučilišta u Zagrebi i gđa. Jin Wei, zamjenica direktora Hanbana. Tjedan kineske kulture završio je 18. svibnja 2012.

U lipnju 2012. Konfucijev institut Sveučilišta u Zagrebu održao je radionicu kineske kaligrafije u sklopu multisenzorne izložbe "Put oko svijeta u pola sata". Radionica je održana 24. lipnja 2012 u prostorima V. gimnazije u Zagrebu.

Konfucijev institut Sveučilišta u Zagrebu, zajedno sa SIFT-om kao partnerskom institucijom, realizirao je program Ljetne škole poslovnog kineskog jezika, koja se održala u Šangaju, u kampusu SIFT-a, od 14. srpnja do 28. srpnja 2012. Natječaj za sudjelovanje na Ljetnoj školi proveden je u ožujku 2012. Budući da Konfucijev institut Sveučilišta u Zagrebu u tom trenutku još nije imao svoje polaznike, mogućnost prijave imali su svi studenti Sveučilišta u Zagrebu. Od 55 zaprimljenih prijava odabrano je 18 studenata i 2 djelatnika Ureda za međunarodnu suradnju Sveučilišta u Zagrebu, koji su pohađali i uspješno završili program Ljetne škole. Program se sastojao od intenzivnog učenja poslovnog kineskog jezika, predavanja iz kulture i poslovanja te ostalih kulturnih aktivnosti i posjeta znamenitostima Šangaja i okolice. Za vrijeme trajanja Ljetne škole SIFT je svim studentima osigurao sredstva za smještaj u svom kampusu, zajedno s obrokom, nastavne materijale, kulturne

aktivnosti te transfere do zračne luke. Studenti su sami snosili troškove avionske karte, zdravstvenog osiguranja za vrijeme boravka u NR Kini i izdavanja vize.

Konfucijev institut Sveučilišta u Zagrebu uspostavio je suradnju s Motovun film festivalom (MMF) koji se održavao od 28. srpnja do 1. kolovoza 2012. U sklopu MFF-a, organiziran je "Kineski kutak" gdje su se svakodnevno izvodile radionice kineskog slikarstva i kaligrafije, kineskih borilačkih vještina (taiji i yong chun), vodene kaligrafije i kineskog jezika. Također je postavljena i izložba fotografija o modernoj i svakodnevnoj Kini pod nazivom "Veliki zid", a organizirana je i izložba slika umjetnika Mingshi Pija, napravljena kineskom tehnikom s motivima Motovuna. Organizirana je radionica kineske kuhinje. U sklopu "Kineskog kutka" prikazano je dvadeset kineskih dokumentarnih i igranih filmova, od čega jedan film u glavnom programu MFF-a. Procjenjuje se kako je ukupno oko 2.000 ljudi vidjelo i/ili sudjelovalo u radionicama, izložbama i projekcijama Konfucijeva instituta Sveučilišta u Zagrebu.

Početak školske godine 2012./2013. dogovorena je suradnja s osnovnom školom Matije Gupca u Zagrebu, čime je to postala prva osnovna škola u Republici Hrvatskoj koja je počela sustavno raditi na uvođenju kineskog jezika u svoj program. U sklopu suradnje održana je prezentacije kineske kulture za učenike i roditelje u osnovnoj školi Matije Gupca. Prezentacija je uključivala kratke radionice kineskog jezika, kineske kaligrafije i slikarstva, kineskih borilačkih vještina i kineske kuhinje. Na radionicama je sudjelovalo ukupno 135 učenika osnovne škole. Istovremeno je tijekom cijelog tjedna Konfucijev institut Sveučilišta u Zagrebu imao promotivni pult u školi gdje su se učenici i studenti mogli informirati o mogućnostima učenja kineskog jezika. Aktivnost prezentacije Konfucijeva instituta Sveučilišta u Zagrebu u Osnovnoj školi Matije Gupca trajala je od 3. rujna do 7. rujna 2012. U sklopu suradnje, započelo se s nastavom kineskog jezika i kulture od drugog tjedna nastave u školi, gdje se u 5 različitih grupa upisalo približno 50 učenika.

Upisi u program standardnog kineskog jezika za početnike, koji je izrađen sukladno Zajedničkom europskom referentnom okviru za jezike, započeli su 3. rujna 2012. Ukupno je bilo otvoreno 90 mjesta za polaznike, podijeljene u šest grupa. Upisi su bili objavljeni na web stranicama Konfucijeva instituta Sveučilišta u Zagrebu www.ki.unizg.hr i Facebook stranici Konfucijeva instituta Sveučilišta u Zagrebu. S obzirom da se radilo o prvim polaznicima na tečajevе standardnog kineskog jezika Konfucijev institut Sveučilišta u Zagrebu nije naplaćivao nikakve iznose prilikom upisa. Svih šest grupa popunjene su u maksimalnom kapacitetu za prvi semestar. Potrebno je napomenuti kako je interes za upis na tečajevе standardnog kineskog jezika bio puno veći nego što su prostorni kapaciteti i pedagoški standardi dozvoljavali (najviše 15 polaznika po grupi). Procjenjuje se kako se oko 150 osoba nije uspjelo upisati.

U suradnju s Centrom za kulturu na Trešnjevci, 23. rujna 2012. Konfucijev institut Sveučilišta u Zagrebu sudjelovao je manifestaciji pod nazivom "Festival u parku", gdje je prezentiran kineski jezik, slikarstvo i borilačke vještine (taiji i yong chun).

Zajedno s klubom "Kino Grič", Konfucijev institut Sveučilišta u Zagrebu organizirao je proslavu jednog od najvažnijih kineskih festivala, Mjesečevog festivala, 30. rujna 2012. U prostorijama kluba postavljena je izložba fotografija svakodnevne Kine te su održane prezentacije kineske kaligrafije, umjetnosti rezanja papira i pisanja kineskih simbola. Otvaranju izložbe u klubu "Kino Grič" nazočilo je 150 osoba. Izložba je bila postavljena do 14. listopada 2012., te je bila otvorena za javnost. Procjenjuje se kako ju je vidjelo oko 3.000 ljudi.

10. INFORMIRANJE, PODRŠKA MOBILNOSTI I MEĐUNARODNA PROMOCIJA SVEUČILIŠTA

Značajan dio aktivnosti međunarodne suradnje na Sveučilištu u Zagrebu odnosi se na informiranje sveučilišne i šire javnosti o međunarodnim aktivnostima, natječajima, programima i događanjima vezanim uz visokoškolsko obrazovanje. Informiranje se u najvećoj mjeri odvija putem internetskih stranica Sveučilišta, središnjeg Ureda za međunarodnu suradnju i internetskih stranica fakulteta i akademija. Nastavljeno je izdavanje *Akademskog glasnika* – letka s informacijama o značajnim događajima i aktivnostima na Sveučilištu, kao i onima koji se odnose na visoko obrazovanje u Republici Hrvatskoj i u Europi. *Akademski glasnik* priprema se jednom mjesečno tijekom akademske godine za sjednice Senata i objavljuje na internetskoj stranici središnjeg Ureda za međunarodnu suradnju.

Ured za međunarodnu suradnju sudjelovao je u promociji međunarodne mobilnosti studenata na dva domaća sajma: Sajmu stipendija u Nacionalnoj i sveučilišnoj knjižnici u Zagrebu i Smotri sveučilišta u listopadu 2012. Poseban naglasak Ured je stavio na informiranje studenata o programu Erasmus kao najpopularnijem programu

mobilnosti te su organizirana brojna predavanja na sastavnicama, gostovanja u radio i televizijskim emisijama, informiranje u tiskovinama.

Ured za međunarodnu suradnju predstavio je programe Sveučilišta na dva međunarodna sajma: u ožujku 2012. na Međunarodnoj smotri sveučilišta u Beču – *BeSt 2012.* i u listopadu 2012. na sveučilišnoj smotri *Studentska Arena* u Ljubljani.

Podaci o međunarodnoj suradnji Sveučilišta u Zagrebu prikupljaju se putem baze podataka pod nazivom Evidencija međunarodne suradnje koja je dostupna na internetskim stranicama Ureda za međunarodnu suradnju. Središnji Ured za međunarodnu suradnju nastavio je s primjenom središnje baze *moveon program* za evidentiranje studentske mobilnosti te je unaprijedio njezino korištenje.

11. DJELATNOSTI AMAC-a

U ak. god. 2011./2012. Predsjedništvo Saveza AMAC/AMCA društava bivših studenata i prijatelja Sveučilišta u Zagrebu djelovalo je u sljedećem sastavu:

- prof. dr. sc. Helena Jasna Mencer (AMAC Središnjica), predsjednica
- prof. dr. sc. Štefica Cerjan-Stefanović (AMACIZ), potpredsjednica
- dr. sc. Krunoslav Kovačević (AMAC Središnjica), potpredsjednik, te članovi:
- prof. dr. sc. Ana Marija Grancarić (AMCA-TTF)
- prof. dr. sc. Edi Maletić (AMCA-FAZ)
- prof. dr. sc. Uroš Peruško (AMAC-FER)
- prof. dr. sc. Mario Šafran (AMAC-FSC)
- prof. dr. sc. Zvonko Šošić (AMAMUZ).

Predsjedništvo je nastavilo svoje djelovanje u skladu sa strategijom i planom djelovanja za razdoblje 2009. – 2013. te utvrđenom misijom Saveza: širenje svijesti u hrvatskom društvu o alumni ideji i kulturi kao obliku društveno odgovornog ponašanja; širenje ugleda i promicanja imena Sveučilišta; povećanje osjećaja pripadnosti i lojalnosti alumna svojoj Alma Mater; poboljšanje životnih i radnih uvjeta alumna; jačanje veza između matičnog Sveučilišta i generacija bivših i sadašnjih studenata kao i njihovih prijatelja u zemlji i svijetu; šticeženje zajedničkih interesa Alma Mater i alumna.

Također su utvrđeni i strateški ciljevi u skladu s kojima je Savez djelovao:

1. *ispuniti pretpostavke za uspješno djelovanje Saveza AMAC-UZ* – u uredu AMAC-a kao tajnica zaposlena je jedna osoba na pola radnog vremena, redovito su se održavale sjednice Predsjedništva Saveza te provodile odluke Predsjedništva, redovito se održavala mrežna stranica AMAC-a te dvama Glasnicima AMAC-a (u studenome 2011. i lipnju 2012.) Savez je obavještavao alumne o novostima i provedenim alumni aktivnostima;
2. *povećati broj fakultetskih alumni društava u članstvu Saveza/povećati broj članova u fakultetskim alumni društvima iz redova bivših studenata (iz zemlje i inozemstva)* – u studenome 2011. organizirana je Skupština AMAC Domus udruga na kojoj su se okupili predsjednici i predstavnici AMAC Domus udruga, ali i čelnici i predstavnici fakulteta koji još nisu organizirali alumni aktivnosti. Tom prigodom tiskana knjižica koja sadržava izvješća o radu svih AMAC Domus udruga. Skupština je bila dodatni poticaj fakultetima na kojima ne postoje alumni aktivnosti da počnu okupljati svoje alumne i osvijeste potrebu za alumni aktivnostima na svojoj sastavnici. U izvještajnom razdoblju osnovana je jedna nova alumni udruga, i to na Filozofskom fakultetu Sveučilišta u Zagrebu. Prigodom dodjela diploma, studentima se nude pristupnice za alumni udruge osnovane na na fakultetima;
3. *uvesti pojam počasnog/zaslužnog člana AMAC-UZ* – donesene su odluke o inauguriranju priznanja zaslužnim alumnama Sveučilišta u Zagrebu te su se raspravljali kriteriji za dodjelu priznanja;
4. *organizirati što više socijalnih kontakata među alumnama uz poticanje filantropskog i donatorskog ponašanja* – radi poticanja filantropskog i donatorskog ponašanja započete su pripremne aktivnosti vezane uz Zakladu Sveučilišta u Zagrebu, sastajao se Izvršni odbor Zaklade te je osnovano Povjerenstvo za Zakladu Sveučilišta u Zagrebu kojem je bio cilj izrada strategije Zaklade. Na razini Sveučilišta organizirana su mnogobrojna znanstveno-popularna i stručna događanja, okrugli stolovi, koncerti, primanja i sl. na koje su redovito pozivani alumni Sveučilišta.

ZAKLJUČAK

U području mobilnosti studenata i nastavnika u 2011./12. ostvareno je:

- kontinuirano povećanje mobilnosti studenata i nastavnika u okviru Programa za cjeloživotno učenje (LLP), međusveučilišnih bilateralnih sporazuma, međufakultetskih sporazuma, mreža mobilnosti (najjača CEEPUS-mreža), Erasmus Mundus External Cooperation Window, Tempus projekata, aktivnosti studentskih i stručnih udruga, projekata i drugog;
- Sveučilište je sklopilo 597 Erasmus bilateralnih sporazuma u okviru Programa za cjeloživotno učenje;
- po drugi puta je proveden *Natječaj za dobivanje dodatne financijske pomoći u svrhu specijalističkog obrazovanja sveučilišnih nastavnika*. Sredstva su dodijeljena dr. sc. Marku Stejskalu, dr. med. vet. s Veterinarskog fakulteta u svrhu specijalističkog obrazovanja na University of Georgia, Athens, SAD, doc. dr. sc. Vedran Podobniku s Fakulteta elektrotehnike i računarstva, u svrhu specijalističkog usavršavanja "Technology Policy" na University of Cambridge u Velikoj Britaniji, te Hrvoju Bebanu s Muzičke akademije u svrhu pohađanja doktorskog studija iz muzikologije na Universität für Musik und Darstellende Kunst u Grazu, Austrija.
- nastavljene su aktivnosti za poticanje internacionalizacije nastave na Sveučilištu: *Natječaj za izvođenja nastave na stranom jeziku u akademskoj godini 2010./2011.* - odobrena sredstva u iznosu od 300,000 HRK za 30 kolegija na sastavnicama Sveučilišta;
- Za studente slabijeg imovinskog statusa po prvi je put organiziran *Natječaj za dodatnu financijsku potporu u 2011./2012.* Dodijeljene su 22 stipendije, uz osigurana proračunska sredstva u iznosu od 125.853,75 HRK;
- Na Sveučilištu se trenutno izvodi pet studijskih programa na engleskom jeziku;
- uspješno je akreditiran novi interdisciplinarni sveučilišni preddiplomski studij inženjerstva na engleskom jeziku "Undergraduate Engineering Programme", kojeg su inicirali tehnički fakulteti Sveučilišta (FER, FKIT, FSB, GRAD, RGN), a koji počiva na CDIO konceptu (Conceive-Design-Implement-Operate);
- više od 95 % odlazne i dolazne studentske mobilnosti ostvareno je u suradnji s europskim sveučilištima;
- kontinuirana primjena Pravilnika o međunarodnoj mobilnosti koji omogućuje transparentnu dodjelu mobilnosti te priznavanje vremena provedenog na mobilnosti.

U području međunarodne suradnje u 2011./12. ostvareno je:

- ostvaren je budžet od 3.500.000 kuna iz sredstava Sveučilišta te iz međunarodnih projekata mobilnosti od 1.932,063,18EUR,
- potpisano je 6 novih sporazuma, 2 memoranduma o sporazumijevanju te obnovljena 6 sporazuma (Sveučilište ima 174 bilateralnih međusveučilišnih sporazuma o suradnji);
- Sveučilišna škola hrvatskoga jezika i kulture, okupila je 40 polaznika;
- Održano je pet semestralnih tečajeva HiT-1 u kojima je nastava trajala po 12-tjedna (900 sati izravne nastave). Sudjelovalo je ukupno 32 polaznika iz devetnaest zemalja s pet kontinenata;
- Od jeseni 2011. e-nastavu hrvatskoga kao inoga jezika Hej pohađalo je 11 polaznika iz deset zemalja;
- na Sveučilišnoj razini sudjelovali smo u radu sljedećih sveučilišnih mreža i međunarodnih udruženja: EUA, DRC, UNICA, AUF, CEI UniNet, IUC, Rektorska konferencija sveučilišta s područja Alpe-Jadran, SEFI, AUDEM, CASEE-ICA, EAN;
- Sveučilište je nositelj triju TEMPUS projekata te sudjeluje kao partner u osam TEMPUS projekata;
- Sveučilište provodi sedam projekata u okviru Jean Monnet programa u sklopu kojega se daje potpora aktivnostima u području europskih integracija;
- Sveučilište u okviru LLP projekata provodi sedam projekata;
- u Poslijediplomskom središtu Dubrovnik održano 37 skupova s ukupno 1.679 sudionika, od čega 648 domaćih i 1.031 stranih.– svi su programi bili međunarodnoga karaktera;
- U sklopu akademskog programa 2011./2012. IUC-a održano je ukupno 69 programa od čega je 54 tečaja i 15 konferencija. Ukupan broj sudionika IUC programa je bio nešto veći nego prethodne godine, te je iznosio 1679 sudionika iz svih krajeva svijeta. Od ukupnog broja sudionika, najveći dio činili su sudionici iz Europske unije (700 sudionika), a potom sudionici iz Hrvatske (436 sudionika).

- Informiranje sveučilišne i šire javnosti o međunarodnim aktivnostima, natjecajima, programima i događanjima vezanim uz visokoškolsko obrazovanje putem internetskih stranica Sveučilišta, središnjega Ureda za međunarodnu suradnju, mrežnih stranica fakulteta i akademija te Akademskoga glasnika;
- Međunarodna promocija Sveučilišta na Međunarodnoj smotri sveučilišta u Beču – *BeSt 2012.* i u listopadu 2012. na sveučilišnoj smotri *Študentska Arena* u Ljubljani.

*9. Djelatnost ostalih ustanova
Sveučilišta u Zagrebu*

STUDENTSKI CENTAR SVEUČILIŠTA U ZAGREBU

Studentski centar Zagreb ustanova je u sastavu Sveučilišta u Zagrebu. Osnovna djelatnost studentskih centara jest briga o studentskom standardu, i to: studentskom stanovanju, studentskoj prehrani, kulturnim i športskim sadržajima te privremenom i povremenom zapošljavanju studenata. Te djelatnosti svrstavamo u prateće djelatnosti Sveučilišta.

Godišnji financijski izvještaj za 2012. godinu u skraćenom obliku Studentskog centra u Zagrebu prikazan je u tablici.

Tablica 1. Financijsko izvješće za 2012. Studentski centar Zagreb

<i>Izvori finan- ciranja</i>	<i>Prihodi i primici</i>	<i>Ukupno 2012.</i>	<i>Ukupno 2011.</i>	<i>Indeks 2012. / 2011.</i>
<i>1</i>	<i>2</i>	<i>3</i>	<i>4</i>	<i>5=3/4</i>
11	Državni proračun	103.390.222	104.222.491	99
11	Županijski i gradski proračun	0		
31	Vlastiti prihodi	124.203.320	141.536.054	88
43	Prihodi za posebne namjene	0		
51	Pomoći	0		
61	Donacije	951.476	196.527	484
8	Zajmovi	0		
	Ukupno PRIHODI I PRIMICI	228.545.018	245.955.072	93
<i>Račun rashoda</i>	<i>Rashodi (naziv računa) tekuće aktivnosti</i>	<i>Ukupno 2012.</i>	<i>Ukupno 2011.</i>	<i>Indeks 2012. / 2011.</i>
<i>1</i>	<i>2</i>	<i>3</i>	<i>4</i>	<i>5=3/4</i>
31	Rashodi za zaposlene	95.495.991	97.328.284	98
32	Materijalni rashodi	133.190.631	131.584.576	101
34	Financijski rashodi	13.772.501	23.450.295	59
37	Naknade građanima i druge naknade	0	0	
38	Ostali rashodi	0	3.131	0
	UKUPNO tekuća aktivnost	242.459.123	252.366.286	96
<i>Račun rashoda</i>	<i>Rashodi (naziv računa) kapitalne aktivnosti</i>	<i>Ukupno 2012.</i>	<i>Ukupno 2011.</i>	<i>Indeks 2012. / 2011.</i>
<i>1</i>	<i>2</i>	<i>3</i>	<i>4</i>	<i>5=3/4</i>
42	Rashodi za nabavu dugotrajne imovine	4.716.986	4.225.689	112
45	Rashodi za dodatna ulaganja na nefin. im.	0	0	
	UKUPNO kapitalna aktivnost	4.716.986	4.225.689	112
	SVEUKUPNO tekuća i kapitalna aktivnost	247.176.109	256.591.975	96
	Višak / manjak	-18.631.091	-10.636.903	

Godine 2012. Studentski centar u Zagrebu imao je za 18.9631.091 kuna veće rashode od prihoda, pri čemu 242.459.123 kuna rashoda pripada tekućoj, a 4.716.986 kuna kapitalnoj aktivnosti.

Na probleme u poslovanju Studentskog centra u Zagrebu Uprava Sveučilišta u Zagrebu upozoravala je Ministarstvo znanosti, obrazovanja i sporta i ostale relevantne institucije tijekom 2012. godine i tražila rješenje kako bi se uspostavilo financijsko održivo poslovanje Studentskog centra i omogućila kvalitetna usluga

studentima. Financijski problemi u kojima se nalazi Studentski centar prije svega su posljedica dugogodišnje neusklađenosti cijena i troškova studentskog smještaja i prehrane, jer cijena ne omogućava pokrivanje niti osnovnih izravnih troškova, ali i zbog nemogućnosti naplate dospjelih potraživanja od Ministarstva znanosti, obrazovanja i sporta. Nemogućnost naplate dospjelih potraživanja prema Ministarstvu znanosti, obrazovanja i sporta u iznosu od 45.810.953,63 kuna uvećano za zakonske zatezne kamate (sveukupno oko 60 mil. kuna) zahtijevala je pokretanje tužbe od ravnatelja Studentskog centra. Tužba je nakon sastanaka i konzultacija s Državnim odvjetništvom Republike Hrvatske potkraj 2012. godine povučena te je u dogovoru i zajedno sa Sveučilištem u Zagrebu Trgovačkom sudu u Zagrebu predan zahtjev za rješavanje spora u postupku mirenja, koji nije završen u zakonski predviđenom roku.

Ministarstvo se očitovalo o potraživanju Studentskog centra i priznalo potraživanja u iznosu od 5.677.516,70 kuna za izgradnju paviljona za studentski smještaj u Studentskom domu „Stjepan Radić“. Međutim Ministarstvo nije doznalo taj iznos objašnjavajući to činjenicom kako u Državnom proračunu za 2012. godinu nisu predviđena potrebna sredstva te da se doznaka ne može izvršiti sve dok se ne osiguraju dodatna sredstva putem rebalansa proračuna, a ona nisu osigurana te doznaka nije izvršena. Upravo suprotno tome, dopisom Ministarstva znanosti, obrazovanja i sporta iz studenoga 2012. dodatno je osporena obveza isplate sredstava po svim stavkama koje se potražuju, osim iznosa od 2.678.268,79 kuna za koje je Ministarstvo spremno pregovarati sa Studentskim centrom u Zagrebu.

Sveučilište u Zagrebu, polazeći od svoje odgovornosti nositelja osnivačkih prava nad Studentskim centrom u Zagrebu, predložilo je Vladi Republike Hrvatske program financijske konsolidacije i restrukturiranja Studentskog centra u Zagrebu u kojem su jasno naznačeni uzroci stanja, kratkoročne i dugoročne mjere financijske konsolidacije i restrukturiranja čija bi provedba dovela do pozitivnog i dugoročno održivog poslovanja Studentskog centra.

Predloženo je imenovanje Sanacijskog vijeća u čijem bi sastavu bili: jedan predstavnik Ministarstva znanosti, obrazovanja i sporta, jedan predstavnik Ministarstva kulture, jedan predstavnik Ministarstva financija i dva predstavnika Sveučilišta. Također je predloženo da Vlada Republike Hrvatske i Sveučilište u Zagrebu u konzultacijama provedu imenovanje sanacijskog upravitelja i jednog pomoćnika sanacijskog upravitelja.

Ovi prijedlozi, koji su više puta prezentirani svim relevantnim tijelima i osobama, a uključuju ravnopravno sudjelovanje svih zainteresiranih strana i minimalno financijski opterećuje proračun Republike Hrvatske, nisu uvaženi. Vlada Republike Hrvatske donijela je na sjednici održanoj 24. siječnja 2013. Odluku o sanaciji Studentskog centra Sveučilišta u Zagrebu. Odluka ne predviđa sudjelovanje Sveučilišta u postupku sanacije, štoviše Sveučilište je isključeno od odlučivanja te su mu oduzeta upravljačka prava i ona se prenose na Sanacijsko vijeće i sanacijskog upravitelja. U Odluci također nije razvidno gotovo ništa relevantno za postupak sanacije, nema nikakve naznake koliko će trajati sanacija, po kojem programu se provodi, iz kojih izvora se financira te koji je željeni rezultat sanacije.

Situacija u kojoj je Sveučilište u Zagrebu razvlašteno u pogledu upravljačkih ovlasti nad Studentskim centrom uvelike blokira rad Sveučilišta u mnogobrojnim pitanjima i pokrenutim projektima, a oni sada gube mogućnost realiziranja ili je njihova realizacija otežana i neizvjesna. Posebno je važno istaknuti projekte vezane uz prostorni razvoj Sveučilišta, posebice izgradnju Kampusu na Borongaju, koji je kao projekt kandidiran za strukturne fondove Europske unije, internacionalizaciju studija koja uključuje prihvat sve većeg broja studenata i nastavnika gostiju te revitalizaciju prostora Studentskog centra u Savskoj ulici 25 i prepoznatih vrijednih kulturnih sadržaja i kulturnog nasljeđa. Prihvaćanje od Sveučilišta u Zagrebu, uz Sveučilište u Rijeci, Grad Zagreb i Grad Rijeku, organizacije Europskih sveučilišnih sportskih igara 2016. godine zahtijeva prilagodbu i pripremu prostora studentskih centara za prihvat studenata natjecatelja te drugih sveučilišnih sportskih prostora za održavanje samih natjecanja. Aktivno i odgovorno sudjelovanje Sveučilišta u Zagrebu u tim procesima onemogućeno je postupkom sanacije Studentskog centra u Zagrebu.

STUDENSKI CENTAR U VARAŽDINU

Studentski centar Varaždin javna je ustanova u sklopu Sveučilišta u Zagrebu koja organizira smještaj, prehranu, privremeno i povremeno zapošljavanje studenata te njihove kulturne, sportske i druge aktivnosti. U svom sastavu ima podružnice u Čakovcu, Koprivnici, Križevcima i Bjelovaru.

U Studentskom domu, vrlo visoke razine opremljenosti (WC i kupaonice u svakoj sobi, hladnjak, pristup internetu, priključak na TV, 6 čajnih kuhinja s televizorima, automati za tople i hladne napitke, dvije opremljene informatičke učionice, dvorana za sastanke, sportska dvorana, praonica i sušionica rublja, videonadzor i kontrola ulaza i izlaza), smješteno je 260 studenata.

Subvencije za smještaj studenata podstanara (kod privatnih iznajmljivača soba) na natječaju je dobilo 187 studenata. Subvencije u iznosu od 147,00 kn uplaćivale su se mjesečno na tekuće račune studenata.

Da bi studentima olakšao traženje stanova, Studentski centar prikuplja adrese privatnih stanodavaca u Varaždinu i objavljuje ih na svojoj web-adresi (www.scvz.unizg.hr).

Prehrana studenata organizirana je u tri restorana u Varaždinu te u jednom restoranu u Čakovcu i jednom u Križevcima. Restorani su uključeni u sustav "iksica".

Studentski servis je u ak. god. 2011./2012. ostvario zadovoljavajuće rezultate privremenim i povremenim zapošljavanjem studenata. U Studentskom servisu bilo je upisano 8 227 studenata, od toga je njih 3 828 radilo (46,5%) kod 4 047 evidentiranih poslovnih partnera. Provizija koju je Studentski centar ostvario radom svojih članova, tj. privremenim i povremenim zapošljavanjem, ulagala se u poboljšanje studentskog standarda i uređenje Studentskog doma, a financirale su se i studentske udruge na učilištima te druge studentske aktivnosti.

Kad je riječ o kulturi, sportu te ostalim studentskim aktivnostima u slobodno vrijeme, Studentski centar je raspisao natječaj za financiranje projekata na području Varaždina, Čakovca, Koprivnice, Križevaca i Bjelovara. U 2012. godini dodijeljeno je 17 potpora.

U Studentskom centru je u ak. god. 2011./2012. bilo zaposleno 16 zaposlenika (1 magistar, 5 VSS, 3 VŠS, 6 SSS i 1 KV).

SVEUČILIŠTE U ZAGREBU - SVEUČILIŠNI RAČUNSKI CENTAR

Srce kontinuirano osigurava stabilan, pouzdan i kvalitetan rad postojeće nacionalne akademske i znanstvenoistraživačke e-infrastrukture i središnjih sustava od kojih ta infrastruktura ovisi, aktivno izgrađuje ili sudjeluje u izgradnji novih elemenata e-infrastrukture, osigurava povezanost hrvatske akademske i znanstvene e-infrastrukture s odgovarajućom europskom i globalnom e-infrastrukturom, daje praktičnu, savjetodavnu i obrazovnu podršku članovima akademske i istraživačke zajednice u primjeni ICT-a te obavlja funkcije računskog centra, najvećeg u Hrvatskoj, Sveučilišta u Zagrebu.

Posebno je važno naglasiti kako sve aktivnosti i djelovanje Srca nemaju drugih ciljeva osim onih koji proizlaze iz potreba njegovih korisnika. Svi rezultati djelovanja Srca jesu i trebaju ostati dostupni svim članovima akademske zajednice koji imaju potrebu koristiti se uslugama i proizvodima Srca. Utoliko je uloga Srca i u ak. god. 2011./2012. bila da svojom djelatnošću osigura stabilnu, pouzdanu, kvalitetnu i naprednu e-infrastrukturu, povezanu s europskom, a sve za potrebe svekolike akademske i istraživačke zajednice u Hrvatskoj, posebno Sveučilišta u Zagrebu, te da pruži učinkovitu i svima dostupnu podršku pri uporabi te e-infrastrukture i ICT-a općenito. S obzirom na povijest i tradiciju, a prije svega polazeći od današnjih mogućnosti Srca i potreba zajednice i korisnika, i u ak. god. 2011./2012. bila je prepoznatljiva dvojna uloga Srca - i kao nacionalne ustanove i središta nacionalne e-infrastrukture i kao računskog centra i koordinatora izgradnje i održavanja e-infrastrukture Sveučilišta u Zagrebu.

Obavljeni poslovi i ostvareni rezultati u izvještajnom razdoblju nedvojbeno pokazuju da je poslovanje i djelovanje Srca tijekom ove akademske godine bilo u potpunosti u funkciji uloge i ostvarivanja misije Srca te da je ono i dalje važan i jedinstven infrastrukturni, operativni i stručni resurs sustava znanosti i visokog obrazovanja u Republici Hrvatskoj.

Osnovni rezultati djelovanja Srca u 2011./2012. ak. god., koji su na raspolaganju svim studentima, profesorima i znanstvenicima sa Sveučilišta i iz akademske, znanstvene i istraživačke zajednice, bili su vezani uz niz **proizvoda i usluga Srca unutar njegovih pet (5) temeljnih segmenata djelovanja:**

B	Računalno-komunikacijske mreže
B1	Izgradnja i održavanje mrežnih infrastruktura
B3	Upravljanje domenskim prostorom
B4	Croatian Internet Exchange (CIX)
B5	Savjetodavne usluge u području primjene mrežnih i računalnih tehnologija
B6	Komunikacijska infrastruktura Srca
C	Računalni sustavi
C1	Upravljanje računalnim resursima
C4	Upravljanje sigurnošću IT sustava
C5	Obrazovanje i podrška sistem- inženjerima
C7	Centar za grid i napredno računarstvo
C8	Računalna infrastruktura Srca (Intranet Srca)
D	Informacijski sustavi i aplikacije
D3	AAI@EduHr, AAI sustavi i imenički servisi
D4	DOMUS - udomljavanje internetskih servisa
D6	Razvojni centar za mrežne aplikacije
D7	Interni informacijski sustavi Srca
D8	Informacijski sustavi i aplikacije Sveučilišta u Zagrebu
E	Obrazovanje i podrška korisnicima
E1	Podrška i obavještavanje korisnika
E2	Tečajevi i drugi programi cjeloživotnog učenja
E9	Ispitni centri
E10	Učionice Srca i javni terminali
E12	Centar za e-učenje
F	Posebni programi
F1	Informacijski i aplikacijski sustavi MZOS-a
F2	Informacijski sustavi u visokom obrazovanju

F4	Centar za analizu podataka i statistiku
F5	Međunarodna konferencija ITI - Information Technology Interfaces
F6	Međunarodni znanstveni časopis CIT - Journal of Computing and Information Technology
F10	Informacijski sustavi studentskih centara

Iskoraci ostvareni tijekom ak. god. 2011./2012.

Gledajući u cjelini, izvještajna godina 2011./2012. obilježena je kontinuitetom stabilnosti i pouzdanosti pri pružanju velikog broja usluga, što je za infrastrukturnu ustanovu kao što je Srce nedvojbeno očekivana, ali i za ostvarivanje najzahtjevnija karakteristika.

Izdvajamo ipak neke konkretne iskorake ostvarene tijekom ak. god. 2011./2012. važne za korisnike Srca, Sveučilište u Zagrebu i cijelu akademsku, znanstvenu i istraživačku zajednicu u Republici Hrvatskoj:

- Završena je prva faza pripreme projekta **Hrvatski znanstveni i obrazovni oblak (HR-ZOO)** i projektni je prijedlog predan MZOS-u u zalihu infrastrukturnih projekata za Europski fond za regionalni razvoj (ERDF) 2014.-2020.
- Uspostavljene su i objavljene **nove cloud-usluge Srca** – Virtual Private Server (VPS) i Virtual Computing Lab (VSL) - namijenjene ustanovama i pojedincima iz sustava znanosti i visokog obrazovanja.
- Nadograđen (obnovljen) je računalni klaster Isabella**, čime su korisnicima stavljeni na raspolaganje novi računalni resursi, uz znatno poboljšanu energetska učinkovitost klastera. Dio opreme iz klastera Isabella iskorišten je za rekonstrukciju klastera u okviru CRO NGI i EGI infrastrukture.
- U okviru projekta izgradnje nove mrežne infrastrukture podatkovnog centra Srca **nabavljena je nova aktivna mrežna oprema za LAN Srca**.
- Maksimalni promet u CIX-u (hrvatsko središte za razmjenu internetskog prometa) prvi je put premašio kapacitet od 10 Gbps**; od 2012. korisnicima CIX-a dostupan je i alat *Looking Glass*.
- Organiziran je i održan prvi dan AAI@EduHr** – autentikacijske i autorizacijske infrastrukture sustava znanosti i visokog obrazovanja, kao i niz radionica za održavatelje i korisnike te infrastrukture.
- Razvijen je **integralni registar matičnih ustanova i usluga (resursa) u sustavu AAI@EduHr** i provedena je **prva provjera usklađenosti s normama (certificiranje) usluga u sustavu**.
- Poslovni sustav Sveučilišta u Zagrebu (IPISVU-SuZg) preseljen je na infrastrukturu Srca.
- Održana je nastava za prve dvije skupine novouspostavljenih programa za osposobljavanje i usavršavanje** u području primjene računala.
- Online tečajevi za profesionalne informatičare prema programu EUCIP Core prilagođeni su novoj inačici (3.0) programa**.
- Uspostavljen je i započeo je rad novi ispitni centar Certiport**.
- Uspostavljena je **nova usluga Centra za e-učenje Projekti razvoja e-kolegija**, namijenjena sveučilišnim nastavnicima koji žele unaprijediti svoje kolegije.
- Uspješno je **proveden projekt Uporaba sustava e-portfolia u sveučilišnoj nastavi** u suradnji sa Sveučilištem u Portu.
- Uspješno je **organiziran studijski posjet u okviru Transverzalnog programa za cjeloživotno učenje EU** s temom *Supporting Teachers in Technology Enhanced Learning*.
- Objavljen je priručnik za nastavnike za uporabu sustava Merlin; uspostavljen je sustav Moodledemo** za praktično upoznavanje nastavnika i studenata s mogućnostima i načinom rada u sustavu moodle.
- Započele su pripreme za realizaciju **odluke MZOS-a o uspostavi Informacijskog sustava akademskih kartica (ISAK) i Informacijskog sustava studentskih prava (ISSP)**, za što je zaduženo Srce.

- U sklopu otvaranja Informacijskog sustava visokih učilišta (ISVU) **izrađen je i nadograđen modul ISVU REST API** kojim su autoriziranim sustavima i korisnicima izloženi podaci koji se vode u ISVU.
- Započela je **izgradnja novog sustava webObrazaca i webRegistara MZOS-a**.
- Tiskan je **jubilarni, 20. svezak međunarodnog znanstvenog časopisa CIT – Journal of Computing and Information Technology**.

U povodu Dana Sveučilišta u Zagrebu i obilježavanja 20 godina Interneta u Hrvatskoj u studenome 2012. Srcu je dodijeljeno *Posebno priznanje za 40 godina djelovanja kao informatičkog središta Sveučilišta u Zagrebu i graditelja nacionalnih e-infrastruktura, a posebno kao jednoj od ustanova koje su najviše pridonijele uvođenju Interneta u Republici Hrvatskoj 1992. godine.*



Priznanje Srcu za 40 godina djelovanja i uvođenje Interneta u Hrvatsku

Međuinstitucionalna suradnja

Svrha postojanja Srca jest zadovoljavanje potreba njegovih korisnika. U svojoj djelatnosti i ostvarivanju rezultata Srce se pritom oslanja na suradnju sa svojim okruženjem. Izdvajamo suradnju s ovim institucijama:

- ♦ **Ministarstvom znanosti, obrazovanja i sporta (MZOS)**, čijim se financiranjem redovite djelatnosti Srca osigurava stabilno funkcioniranje nacionalnih infrastrukture u nadležnosti Srca i financiranje većine njegovih najvažnijih proizvoda i usluga kao što su ove: Hrvatska nacionalna i grid infrastruktura (CRO NGI), Centar za grid i napredno računarstvo (posebno računalni klaster Isabella), AAI@EduHr, eduroam – roaming pristup mreži u Hrvatskoj po europskom, ali i globalnom akademskom roaming standardu, StuDOM, SIP@EduHr – SIP infrastruktura i usluge, Informacijski sustav visokih učilišta (ISVU), uključujući rad Centra potpore (CP), Informacijski sustav studentske prehrane (ISSP), uključujući rad Centra za autorizaciju prava (CAP), sustav HRČAK – portal otvorenog pristupa hrvatskim znanstvenim i stručnim časopisima, Podatkovne usluge, uključujući Javne kolekcije podataka, Referalni centar za Microsoftove proizvode, Referalni centar za analizu podataka i statistiku za potrebe akademske i istraživačke zajednice, Centar za antivirusnu zaštitu, tečajeve Srca

(posebno tečajeve koje članovi akademske i znanstvene zajednice pohađaju bez naknade), računalna hala Srca koja predstavlja unikatni resurs u sustavu znanosti i visokog obrazovanja, sustav učionica Srca te helpdesk za korisnike proizvoda i usluga Srca. Od strateške je važnosti i dugoročnog značenja za sustav znanosti i visokog obrazovanja suradnja i podrška koju Ministarstvo daje pripremama i prijedlogu projekta za strukturne fondove EU **Hrvatski znanstveni i obrazovni oblak (HR-ZOO)**. Glavni je cilj projekta uspostaviti i osigurati dugoročno stabilan rad temeljne računalne i podatkovne e-infrastrukture sustava znanosti i obrazovanja, kao i odgovarajuće kadrovske ekipiranja sjedišta HR-ZOO-a. Rezultat projekta bit će uspostavljen HR-ZOO kao temeljna distribuirana računalna i podatkovna e-infrastruktura sustava znanosti i obrazovanja;



- ♦ *Agencijom za znanost i visoko obrazovanje (AZVO)* na izgradnji i održavanju sustava Mozvag i drugih informacijskih sustava potrebnih za njihov rad na vrednovanju studijskih programa, kao i unaprjeđenju sustava znanosti i visokog obrazovanja u Republici Hrvatskoj i povezivanju tih sustava s Europskim znanstvenim (ERA) i Europskim obrazovnim (EHEA) prostorom;
- ♦ *Hrvatskom akademijom znanosti i umjetnosti (HAZU)* s kojom su predstavnici Srca sudjelovali u aktivnostima Znanstvenog vijeća za istraživačku infrastrukturu Hrvatske koja djeluje pri HAZU. Srce je ujedno sudjelovalo u pripremi projekta preseljenja informacijskih sustava i aplikacija HAZU na poslužiteljsku infrastrukturu Srca;
- ♦ *Nacionalnom i sveučilišnom knjižnicom (NSK)* na projektu razvoja sustava za preuzimanje i arhiviranje obveznog primjerka hrvatskih mrežnih publikacija – DAMP, odnosno Hrvatskog arhiva weba (HAW);
- ♦ *Institutom Ruđer Bošković (IRB)* u području razvoja i primjene računalnih sustava visoke učinkovitosti (HPC). Od dugoročne je važnosti strateško partnerstvo Srca i IRB-a na pripremi i prijavi projekta *Hrvatski znanstveni i istraživački oblak (HR-ZOO)*;
- ♦ *Hrvatskom informacijsko-dokumentacijskom referalnom agencijom (HIDRA)* na projektu razvoja sustava za arhiviranje mrežnih dokumenata kao dijela službene dokumentacije RH;
- ♦ *Muzejskim dokumentacijskim centrom (MDC)* na razvoju i održavanju sustava za udaljeno sigurnosno pohranjivanje podataka Sustava muzeja Republike Hrvatske;
- ♦ *Hrvatskom maticom iseljenika* i Sveučilištem u Zagrebu na projektu učenja hrvatskog jezika na daljinu u sklopu tradicionalne Sveučilišne škole hrvatskoga jezika i kulture.

Poslovi i suradnja na razini Sveučilišta u Zagrebu

Jedna od dviju temeljnih uloga Srca jest zadovoljavanje potreba Sveučilišta u Zagrebu kao cjeline, tj. potreba njegovih fakulteta i akademija, studenata, profesora, nastavnika, znanstvenika, istraživača i zaposlenika u području izgradnje i održavanja moderne e-infrastrukture i uporabe informacijskih, komunikacijskih i drugih srodnih novih tehnologija u svim segmentima djelovanja Sveučilišta: obrazovnom, istraživačkom, društvenom i poslovnom.

Zbog niza povijesnih okolnosti Sveučilište ne raspolaže i ne upravlja temeljnom e-infrastrukturom koja služi za djelovanje Sveučilišta, već se koristi segmentima nacionalnih infrastruktura, a sastavnice pojedine segmente također realiziraju ili nabavljaju nekoordinirano. Uvažavajući topologiju znanstvene i visokoškolske mreže u Hrvatskoj, hrvatska akademska i istraživačka **računalno-komunikacijska mreža (CARNet)** neke od svojih najzahtjevnijih i najnaprednijih segmenata ostvaruje upravo između članica Sveučilišta u Zagrebu. Dosadašnja briga Srca za izgradnju i održavanje računalno-komunikacijske infrastrukture akademske zajednice u Hrvatskoj značila je i brigu za održavanje napredne računalne – komunikacijske infrastrukture Sveučilišta u Zagrebu. Prestankom ugovornih odnosa između Srca i CARNeta, počevši od 1. srpnja 2009. mogućnosti Srca da utječe na izgradnju, unaprjeđenje te razinu usluga i održavanja sveučilišne mreže svedene su na minimum, što bi trebalo izazvati pozornost uprave Sveučilišta, posebno u kontekstu dugoročnog planiranja interesa i potreba Sveučilišta.

Tijekom ak. god. 2011./2012. Srce je radilo ove poslove za Sveučilište u Zagrebu:

- Projekt Hrvatski znanstveni i istraživački oblak (HR-ZOO)**, što ga priprema Srce, ima posebnu važnost za Sveučilište s obzirom na to da se u okviru projekta planira uspostava najvećeg (od ukupno šest) podatkovnog centra na lokaciji kampusa Borongaj, čime se i za Sveučilište stvaraju dugoročni temelji za funkcioniranje kvalitetnog i održivog računalnog i podatkovnog sloja e-infrastrukture.

- ☑ **Klaster Isabella i resursi Hrvatske nacionalne grid infrastrukture CRO NGI te podatkovne usluge Srca** kontinuirano su na raspolaganju znanstvenicima i istraživačima Sveučilišta, ali i svim sveučilišnim nastavnicima za potrebe nastave ili drugih obrazovnih programa.
- ☑ **Mrežni operativni centar kampusa Borongaj** i tijekom je ove akademske godine gradio, održavao i podržavao uporabu e-infrastrukture za potrebe svih sastavnica Sveučilišta koje imaju svoje prostore unutar kampusa Borongaj, te je nastavljena implementacija IP telefonije (VoIP), kontinuirano je pružana pomoć administratorima LAN infrastrukture pojedinih sastavnica, a održavao se i internetski portal kampusa na adresi <http://borongaj.unizg.hr>. Prvi je put u 2012. godini dio sredstva potrebnih za funkcioniranje Mrežnog operativnog centra Borongaj osiguran u okviru odluke Senata Sveučilišta o cjelovitom proračunu Sveučilišta.
- ☑ Iako Sveučilište u Zagrebu nije službeno pokrenulo i podržalo taj projekt, nastavljene su aktivnosti radi uspostave sveučilišne bežične mreže – **UNIZG WLAN**, koji se gradi raspoloživim sredstvima Srca i sastavnica. Tako je UNIZG WLAN proširen na dodatne lokacije Sveučilišta i dostupan je na ukupno 17 sastavnica, odnosno na 33 lokacije (od kojih je jedna i kampus Borongaj) s 135 pristupnih točaka.
- ☑ **Objedinjenje web-prostora Sveučilišta i njegovih sastavnica** rezultiralo je znatnim poboljšanjem rangiranja Sveučilišta u Zagrebu, koje je sa 1 355. došlo na 446. poziciju u svijetu (prema rangiranju iz siječnja 2012. godine).
- ☑ Pružana je **podrška nizu aplikacija** razvijenih u prethodnom razdoblju, a započela je izrada i nekoliko novih. Proširena je uporaba sustava (wiki) za podršku rada Senata Sveučilišta i drugih sveučilišnih tijela, koji olakšava elektroničku distribuciju i arhiviranje službenog materijala vezanog uz rad tih tijela.
- ☑ Nizu sastavnica pružane su **savjetodavne usluge** vezane uz rekonstrukciju i održavanje lokalnih informatičkih infrastrukture.
- ☑ Pružana je **informatička podrška radu Rektorata** u Zagrebu.
- ☑ Na prijedlog Srca, rektor je propisao Pravila za upravljanje ICT infrastrukturom Rektorata Sveučilišta.
- ☑ Srce je sudjelovalo na **17. smotri Sveučilišta u Zagrebu**, kada je, osim predstavljanja vlastitih proizvoda i usluga, osiguralo potrebnu infrastrukturnu informatičku podršku organizatoru i sudionicima Smotre.
- ☑ **Centar za e-učenje** nastavio je obavljati poslove sveučilišnog Ureda za e-učenje. Centar je tijekom 2012. godine uspješno vodio projekt **Uporaba sustava e-portfolia u sveučilišnoj nastavi**, a financirao ga je Fond za razvoj Sveučilišta u Zagrebu. Također treba naglasiti da je u 2012. godini vrlo uspješno organiziran **prvi na Sveučilištu studijski posjet u okviru Transverzalnog programa za cjeloživotno učenje Europske unije** na kojem je sudjelovalo 16 sudionika iz 12 europskih zemalja. Tijekom četiri dana studijskog posjeta sudionici su raspravljali o problemima s kojima se susreću u primjeni ICT-a i tehnologija e-učenja u nastavi te su razmijenili znanja i mišljenja.

Ni tijekom ove akademske godine nisu ostvarene pretpostavke za cjelovito sagledavanje, planiranje i sustavno zadovoljavanje informacijskih potreba Sveučilišta i službi Rektorata. Radna skupina za izradu strategije informatizacije Sveučilišta, osnovana odlukom Rektora u 2011. godini, nije zbog niza okolnosti dovršila izradu strategije. Ipak treba naglasiti da je tijekom javne rasprave o Smjernicama za razvoj i preobrazbu Sveučilišta **Srce dostavilo prijedloge vezane uz pitanja primjene informacijske i komunikacijske tehnologije**, koji su i uvršteni u dokument Razvoj i preobrazba Sveučilišta u Zagrebu; Razrada polaznih pretpostavki (točka 34) prihvaćen na sjednici Senata Sveučilišta održanoj 15. siječnja 2013.

Tijekom 2012. godine nastavilo se stanje u kojem nije u potpunosti provedena odluka o obveznoj uporabi Informacijskog sustava visokih učilišta (ISVU) na svim sastavnicama Sveučilišta, što dovodi do necjelovitosti podataka o studijima i studentima potrebnih za upravljanje i odlučivanje na Sveučilištu, ali je razina uporabe sustava i na sastavnicama i posebno na Rektoratu vidljivo unaprijeđena.

Aktivnosti vezane uz projekt **Integralnog poslovnog informacijskog sustava visokih učilišta (IPISVU) na Sveučilištu u Zagrebu**, započete kao projekt MZOS-a i Sveučilišta tijekom ljeta 2009., u kojima aktivno sudjeluje i Srce, rezultirale su prijedlogom Srca da se taj projekt zaključi, a da sustav IPISVU-SuZg konačno bude preseljen na

infrastrukturu Srca i da, bez obzira na niz nedostataka, formalno prijeđe u produkcijski status. Preseljenje IPISVU-SuZg na poslužiteljsku infrastrukturu Srca ostvareno je u prosincu 2012.

Srce je na temelju odluke Rektorskog kolegija u širem sastavu započelo aktivnosti vezane uz **zajedničku nabavu licenciranog softvera za potrebe Sveučilišta u Zagrebu**. Tijekom 2011. uspješno su dovršeni pregovori samo za programski sustav SAS. Ostvareni rezultati tijekom 2012. godine, nažalost, upućuju na trenutačnu nespremnost Sveučilišta za takve pothvate.

Međunarodna suradnja

Srce je aktivno i intenzivno bilo uključeno u 2 europska FP7 infrastrukturna projekta:

- (1) GÉANT3 - *Multi-gigabit Pan-European Research and Education Network*
- (2) EGI-InSPIRE - *Integrated Sustainable Pan-European Infrastructure for Researchers in Europe.*



Ivana Marića, zamjenika ravnatelja Srca, MZOS je imenovao hrvatskim predstavnikom u krovnu europsku skupinu za e-infrastrukturu - e-IRG (e-Infrastructure Reflection Group). Također je član Izvršnog odbora (Executive Committee) projekta GÉANT3 i direktor je u Vijeću direktora (Board of Directors) tvrtke DANTE odgovorne za rad paneuropske akademske i istraživačke mreže GÉANT. Od rujna 2011. predsjednik je Izvršnog odbora (Executive Committee) FP7 projekta GÉANT, što ga čine predstavnici svih akademskih i istraživačkih mreža Europe, a član je i EAC-a (External Advisory Committee) projekta EGI-inSPIRE.

Mr.sc. Miroslav Milinović, pomoćnik ravnatelja Srca, od svibnja 2006. do svibnja 2012. obnašao je dužnost **potpredsjednika TERENA-e**, udruge europskih akademskih i istraživačkih mreža, a ujedno je član ECAM-a, vijeća za akademski middleware, i GeGC - Global eduroam Governance Committee - Vijeća za globalnu uslugu eduroam™ koja djeluju u okviru TERENA-e.

Srce aktivno sudjeluje u radu sljedećih međunarodnih udruga:

- ◆ **Euro-IX**: *European Internet Exchange Association*
- ◆ **EDEN**: *European Distance and E Learning Network*
- ◆ **EUNIS**: *European University Information Systems*
- ◆ **EuroPACE**: *European association of universities and educational organisations for networked e-learning*
- ◆ **EUGridPMA**: *The European Policy Management Authority for Grid Authentication in e-Science*
- ◆ **RIPE**: *Réseaux IP Européens - RIPE Network Coordination Centre Regional Internet Registry*
- ◆ **EUNIS** (European University Information Systems) gdje predstavlja Sveučilište u Zagrebu.

Opći podaci o Srcu

<i>Zaposleni u Srcu (po stručnoj spremi) na dan 30.9.2012. ukupno 135 (128+7*)</i>					
dr.sc.	mr.sc.	VSS	VŠS	SSS	ostali
2	12	77 (72+5*)	16 (14+2*)	26	2

*zaposleni na određeno vrijeme vezano uz ugovore / ugovorne obveze

Ravnatelj: dr.sc. Zoran Bekić

Zamjenik ravnatelja: Ivan Marić, dipl.ing.

Organizacijske jedinice:

- Sektor za računalno-komunikacijske mreže (predstojnik Mario Klobučar, dipl.ing.)
- Sektor za računalne sustave (predstojnik Dobriša Dobrenić, dipl.ing.)
- Sektor za informacijske sustave i aplikacije (predstojnik mr.sc. Miroslav Milinović)
- Sektor za obrazovanje i podršku korisnicima (predstojnik Vladimir Braus, dipl.ing.)

- Sektor za posebne programe (do 31. prosinac 2011. predstojnik mr.sc. Dubravko Hunjet, od 1. siječnja 2012. predstojnik Denis Kranjčec, dipl.ing.)
- Sektor za opće poslove (od 9. listopada 2010. do 14. prosinca 2011. predstojnica Vesna Kajiš, mag.act.soc., od 15. prosinca 2011. predstojnica mr.sc. Milena Mrkonjić).

Adresa: Zagreb, Josipa Marohnića 5

URL: <http://www.srce.unizg.hr/>

e-mail: ured@srce.hr

10. Doktori znanosti

PROMOVIRANI DOKTORI ZNANOSTI U AK. GOD. 2011./2012.

<i>Ime i prezime</i>	<i>Datum rođenja</i>	<i>Područje znanosti</i>	<i>Ime i prezime</i>	<i>Datum rođenja</i>	<i>Područje znanosti</i>
6.11.2011.			Goran Conar	27.11.1980.	prir. zn.
			Ivana Crljenko	6.2.1975.	interdis. pod. zn.
			Daniela Cvitković	7.1.1978.	druš. zn.
			Mato Čačić	18.12.1972.	bioteh. zn.
			Jasna Čačić	8.8.1965.	bioteh. zn.
			Marijeta Čalić	5.3.1976.	prir. zn.
			Ivana Čapeta Rakić	27.10.1976.	human. zn.
			Mirela Čarapina	18.2.1971.	prir. zn.
			Dubravka Čerba	22.8.1980.	prir. zn.
			Hana Čipčić Paljetak	20.2.1973.	prir. zn.
			Božo Čolak	13.10.1946.	biomed. i zdr.
			Tatjana Čunko	26.4.1962.	human. zn.
			Barbara Čupić	14.4.1978.	prir. zn.
			Stanko Čavar	27.4.1966.	prir. zn.
			Ivana Čavar	20.2.1980.	teh. zn.
			Domagoj Damjanović	4.8.1977.	teh. zn.
			Branka Dejanović	4.9.1974.	prir. zn.
			Sanja Devčić	4.6.1967.	prir. zn.
			Danko Deždek	9.7.1972.	biomed. i zdr.
			Ognjen Dobrijević	25.2.1981.	teh. zn.
			Dubravka Doležal	31.1.1972.	prir. zn.
			Danijela Domljan	25.11.1971.	bioteh. zn.
			Miroslav Dubovečak	28.4.1970.	prir. zn.
			Vlatka Dugački	28.4.1976.	human. zn.
			Marjana Dürriegl	10.4.1975.	biomed. i zdr.
			Igor Erceg	8.2.1981.	teh. zn.
			Gabrijela Ergović	3.6.1975.	prir. zn.
			Hano Ernst	4.6.1979.	druš. zn.
			Vanja Fenzl	18.8.1966.	biomed. i zdr.
			Ivana Filipović	26.12.1978.	biomed. i zdr.
			Fredi Fiorentini	29.8.1961.	druš. zn.
			Ivan Fratrić	28.5.1980.	teh. zn.
			Rajko Fureš	12.9.1966.	prir. zn.
			Ivan Gabrijel	4.5.1979.	teh. zn.
			Ivan Galić	21.7.1973.	biomed. i zdr.
			Slavka Galić	11.12.1959.	druš. zn.
			Josip Galić	16.2.1978.	teh. zn.
			Igor Gašparić	22.4.1975.	prir. zn.
			Ana Gavran Miloš	16.5.1980.	human. zn.
			Davorka Gazdek	29.6.1966.	biomed. i zdr.
			Koraljka Gjadrov Kuveždić	4.2.1970.	biomed. i zdr.
			Ljubomir Glamuzina	27.9.1972.	prir. zn.
			Stjepan Gluščić	7.1.1962.	druš. zn.
			Goran Goldberger	15.8.1975.	druš. zn.
			Eleonora Goluža	26.6.1973.	prir. zn.
			Petra Golja Gašparović	20.3.1975.	prir. zn.
			Marija Gradečki-Poštenjak	12.12.1958.	bioteh. zn.
			Zrinka Greblo	1.2.1980.	druš. zn.
			Ilija Grgić	16.4.1966.	teh. zn.
			Ivica Grgurević	19.9.1972.	biomed. i zdr.
			Marica Grigić	30.8.1967.	human. zn.
			Igor Gruić	11.9.1979.	druš. zn.
			Irena Guszak	29.5.1980.	druš. zn.
			Bojana Hajduk Černeha	7.1.1968.	bioteh. zn.
			Jasna Halambek	7.7.1979.	bioteh. zn.
			Gordana Horvatić Herceg	21.12.1961.	biomed. i zdr.
			Ivana Hrga	15.9.1968.	prir. zn.
			Gordana Hržica	21.2.1977.	human. zn.
			Dubravko Huljev	18.10.1954.	biomed. i zdr.
			Goran Hutinec	4.6.1980.	human. zn.
			Hasnija Ilazi	9.11.1967.	human. zn.
			Jelena Ivančić Jelečki	6.12.1975.	prir. zn.
			Ana Ivaniš	20.8.1978.	biomed. i zdr.
			Marija Ivković	20.7.1982.	prir. zn.
			Nina Jajčanin Jozić	25.8.1979.	prir. zn.
			Ružica Jakešević	7.2.1982.	druš. zn.
			Sonja Jamnicki	18.9.1978.	teh. zn.
			Petar Jandrić	14.6.1977.	druš. zn.
			Franjo Janeš	26.8.1982.	human. zn.
			Ivana Jedud	18.5.1977.	druš. zn.
Arijan Abrashi	1.12.1974.	teh. zn.			
Gordan Akrap	10.10.1966.	druš. zn.			
Marija Alešković	19.3.1980.	prir. zn.			
Sead Alić	17.3.1956.	human. zn.			
Ivan Andrijanić	20.3.1975.	human. zn.			
Višeslav Aralica	20.2.1972.	human. zn.			
Haidi Arbanasić	19.5.1964.	prir. zn.			
Josip Atalić	8.9.1976.	teh. zn.			
Jasna Ažman	23.8.1954.	human. zn.			
Irena Babić	31.1.1965.	biomed. i zdr.			
Darko Babić	6.3.1973.	druš. zn.			
Silvija Babić	10.12.1966.	druš. zn.			
Fedora Babić	3.11.1983.	prir. zn.			
Marko Badrić	28.4.1973.	druš. zn.			
Alica Bajić	2.8.1956.	prir. zn.			
Justina Bajt	16.6.1960.	druš. zn.			
Lidija Bakota	15.7.1974.	human. zn.			
Marija Bakotić	15.8.1978.	druš. zn.			
Miro Bakula	27.5.1972.	prir. zn.			
Antonija Balenović	17.4.1968.	biomed. i zdr.			
Davor Balić	27.8.1969.	human. zn.			
Anja Baraba	19.11.1981.	biomed. i zdr.			
Maja Baretić	13.6.1970.	prir. zn.			
Zvonimir Barišić	23.5.1963.	biomed. i zdr.			
Gorana Baršić	18.7.1977.	teh. zn.			
Dubravka Bartolek	3.3.1963.	biomed. i zdr.			
Melanija Belaj	24.4.1975.	human. zn.			
Borislav Belev	7.9.1968.	biomed. i zdr.			
Božidar Benko	25.8.1977.	bioteh. zn.			
Andrea Benussi-Skukan	27.12.1962.	biomed. i zdr.			
Nada Bezić	11.9.1963.	human. zn.			
Tomislav Bilić	23.5.1979.	human. zn.			
Željko Birkić	13.10.1967.	druš. zn.			
Toni Bjažić	2.9.1980.	teh. zn.			
Tamara Bjažić Klarin	31.3.1972.	human. zn.			
Sandi Blagonić	15.1.1972.	human. zn.			
Borka Bobovec	20.10.1961.	human. zn.			
Željko Bogdan	15.12.1978.	druš. zn.			
Dubravka Bojanić Varezić	19.4.1978.	prir. zn.			
Ana Bonetti	13.5.1977.	druš. zn.			
Neda Borić	4.11.1961.	human. zn.			
Etami Borjan	5.5.1979.	human. zn.			
Neven Bosilj	26.9.1968.	druš. zn.			
Marijana Bosnar Puretć	22.6.1971.	biomed. i zdr.			
Dražen Bošković	3.4.1959.	teh. zn.			
Ivana Bošnjak	3.6.1980.	prir. zn.			
Ivo Božić	16.7.1953.	biomed. i zdr.			
Darko Božić	25.4.1973.	biomed. i zdr.			
Josipa Bradić	8.10.1976.	druš. zn.			
Zdenko Braičić	14.3.1978.	prir. zn.			
Davor Brajdić	11.7.1976.	biomed. i zdr.			
Dubravka Brezak-Stamać	22.9.1966.	human. zn.			
Karolina Brkić Bubola	16.7.1979.	bioteh. zn.			
Ivana Brković	13.5.1971.	human. zn.			
Ana Bronić	25.5.1972.	biomed. i zdr.			
Vlatko Broz	8.3.1975.	human. zn.			
Marija Bubaš	11.6.1972.	prir. zn.			
Verica Buđimir	8.2.1977.	druš. zn.			
Zvonimir Bujanović	10.6.1980.	prir. zn.			
Ivan Bulić	9.4.1969.	human. zn.			
Tomislav Bulum	6.5.1977.	prir. zn.			
Marija Buljan	16.12.1978.	biomed. i zdr.			
Nadica Buzina	13.2.1961.	druš. zn.			
Hrvoje Cajner	7.3.1978.	teh. zn.			
Iva Ceraj	10.11.1970.	human. zn.			
Kristina Cergol Kovačević	29.1.1981.	human. zn.			

<i>Ime i prezime</i>	<i>Datum rođenja</i>	<i>Područje znanosti</i>	<i>Ime i prezime</i>	<i>Datum rođenja</i>	<i>Područje znanosti</i>
Željko Jeleč	28.8.1974.	prir. zn.	Maja Matasović	19.12.1979.	human. zn.
Anita Jeličić	25.1.1960.	druš. zn.	Mario Matijašić	8.4.1977.	prir. zn.
Matijana Jergović	19.10.1977.	biomed. i zdr.	Margareta Matijević	19.6.1975.	human. zn.
Mladen Jokić	7.12.1978.	prir. zn.	Teo Matković	11.5.1976.	druš. zn.
Željka Josipović-Jelić	27.5.1956.	biomed. i zdr.	Katarina Matković	16.2.1980.	prir. zn.
Marijan Jukić	3.7.1984.	druš. zn.	Damir Matoković	5.5.1959.	biomed. i zdr.
Tonča Jukić	21.5.1978.	druš. zn.	Mladen Mavar	3.5.1960.	druš. zn.
Snježana Jurić	4.10.1980.	prir. zn.	Hrvoje Meaški	24.8.1977.	teh. zn.
Damir Jurić	8.6.1980.	teh. zn.	Martina Medvidović-Kosanović	10.1.1975.	prir. zn.
Danijela Jurić-Kačunić	3.8.1980.	teh. zn.	Renata Mekovec	5.9.1978.	druš. zn.
Držislav Kalafatić	29.1.1970.	biomed. i zdr.	Tihomir Mihalić	26.9.1977.	teh. zn.
Ivan Kalafatić	12.4.1977.	teh. zn.	Petar Mihatov	5.9.1972.	human. zn.
Tugomir Karadjole	4.4.1974.	biomed. i zdr.	Gabrijela Mihelčić	6.9.1965.	druš. zn.
Željko Karas	17.2.1976.	druš. zn.	Draga Mihelić	15.2.1968.	prir. zn.
Tomislav Karlović	6.12.1979.	druš. zn.	Ivan Mijić	5.8.1966.	druš. zn.
Tomislav Kelava	11.8.1981.	biomed. i zdr.	Goran Mikleušević	19.7.1977.	prir. zn.
Dubravka Klasiček	8.7.1977.	druš. zn.	Simon Mikulandra	21.5.1965.	biomed. i zdr.
Hrvoje Klasić	6.12.1972.	human. zn.	Ivanka Mikulić	2.3.1978.	biomed. i zdr.
Jadranka Knežević Čuča	14.5.1960.	prir. zn.	Luka Milanović	1.11.1978.	druš. zn.
Nina Kopčić	18.4.1975.	teh. zn.	Rudolf Milanović	15.2.1952.	prir. zn.
Sanja Kovačić	3.3.1970.	biomed. i zdr.	Tatjana Mileta	29.9.1966.	prir. zn.
Slavko Kovačić	30.3.1968.	human. zn.	Morena Milić	2.7.1962.	biomed. i zdr.
Ana Kovačić	19.10.1971.	prir. zn.	Mirta Milić	24.8.1980.	prir. zn.
Zlatica Kozjak Mikić	11.10.1963.	druš. zn.	Srdan Milovac	27.3.1978.	prir. zn.
Sandra Kralik	4.8.1972.	prir. zn.	Krunoslav Minažek	20.7.1978.	teh. zn.
Saša Kralik Oguić	24.12.1965.	biomed. i zdr.	Dinko Mitrečić	29.1.1976.	biomed. i zdr.
Marija Kretić Nad	14.8.1975.	human. zn.	Mirko Mlakar	18.1.1959.	human. zn.
Antonija Krstačić	7.6.1974.	prir. zn.	Marina Modrić	10.12.1973.	prir. zn.
Igor Kulenović	27.7.1974.	human. zn.	Sanja Morić	27.1.1978.	bioteh. zn.
Ana Kulić	24.5.1963.	biomed. i zdr.	Marko Mustapić	1.9.1977.	druš. zn.
Meri Kunčić	25.6.1970.	human. zn.	Majda Naji	2.5.1949.	druš. zn.
Duška Kunštek	24.1.1973.	teh. zn.	Smiljana Narančić Kovač	9.11.1957.	human. zn.
Sanja Kusačić Kuna	8.11.1964.	biomed. i zdr.	Višnja Negovetić Mandić	29.5.1971.	biomed. i zdr.
Simona Kutí	14.7.1980.	druš. zn.	Hrvoje Nevečeral	31.5.1976.	bioteh. zn.
Hrvoje Kuveždić	13.6.1970.	druš. zn.	Ema Ničea Gruber	9.1.1974.	human. zn.
Ana Kwokal	30.5.1970.	prir. zn.	Marko Nikolić	19.8.1972.	biomed. i zdr.
Sandra Laleta	20.9.1964.	druš. zn.	Mladen Nikšić	1.7.1964.	teh. zn.
Irena Lasić	12.12.1974.	human. zn.	Petra Nola Fuchs	11.6.1981.	biomed. i zdr.
Dragan Ledina	4.4.1961.	biomed. i zdr.	Kristian Novak	14.5.1979.	human. zn.
Hrvoj Lehpaer	27.6.1959.	teh. zn.	Blaženka Novak	21.4.1956.	human. zn.
Sonja Lesjak	11.3.1977.	prir. zn.	Dinko Novosel	8.3.1973.	biomed. i zdr.
Jelka Leušić Temmer	24.12.1955.	biomed. i zdr.	Danijela Nožinić	24.10.1973.	prir. zn.
Saša Likić	25.6.1980.	prir. zn.	Krunoslav Nujić	25.10.1974.	prir. zn.
Duje Lisičić	6.8.1976.	prir. zn.	Orlanda Obad	29.4.1976.	druš. zn.
Vitomira Lončar	7.4.1959.	human. zn.	Dagmar Oberhofer	20.5.1957.	biomed. i zdr.
Martin Lončarić	18.7.1974.	prir. zn.	Eva Ocvirk	28.10.1973.	teh. zn.
Marinko Lozančić	9.8.1962.	druš. zn.	Renata Ojurović	7.11.1968.	bioteh. zn.
Bratislav Lučin	4.4.1956.	human. zn.	Darija Omrčen	2.11.1961.	human. zn.
Tihana Luetić	12.6.1976.	human. zn.	Predrag Oreški	28.2.1966.	druš. zn.
Marija Lütze-Miculinić	10.12.1961.	human. zn.	Marin Orlić	27.11.1978.	teh. zn.
Jelena Ljubković	6.2.1981.	prir. zn.	Jasna Padovan	23.1.1975.	prir. zn.
Mladen Madjarević	18.12.1945.	biomed. i zdr.	Matko Pajčić	16.5.1978.	druš. zn.
Vesna Mahovlić	10.1.1954.	biomed. i zdr.	Ivana Palej Jakopović	16.8.1979.	prir. zn.
Gordan Majić	1.10.1962.	biomed. i zdr.	Goran Palijan	12.4.1977.	prir. zn.
Miroslav Mandić	23.4.1977.	druš. zn.	Sandra Pavičić Žeželj	25.2.1974.	bioteh. zn.
Luka Mandić	11.7.1975.	prir. zn.	Dario Pavić	9.8.1977.	prir. zn.
Ivana Marčinko	1.8.1975.	druš. zn.	Berislav Pavlović	8.11.1963.	teh. zn.
Ante Marenić	12.5.1980.	teh. zn.	Leo Pažanin	11.4.1958.	biomed. i zdr.
Petra Margetić	23.10.1967.	biomed. i zdr.	Željko Pedišić	25.3.1982.	druš. zn.
Ivana Marić	31.3.1972.	druš. zn.	Porin Perić	5.6.1964.	biomed. i zdr.
Siniša Marijan	17.7.1960.	teh. zn.	Davorka Perić	22.11.1960.	biomed. i zdr.
Sandra Marinović Kulišić	17.4.1976.	prir. zn.	Ana Perinić Lewis	19.9.1976.	human. zn.
Milivoj Marković	2.8.1980.	druš. zn.	Zoran Peršec	26.6.1970.	prir. zn.
Dragan Markovina	6.2.1981.	human. zn.	Boško Pešić	15.4.1975.	human. zn.
Damir Markuš	8.11.1959.	druš. zn.	Renata Peternel	6.2.1955.	biomed. i zdr.
Irena Martinić Popović	26.10.1964.	biomed. i zdr.	Lana Peternel	24.2.1973.	human. zn.
Ante Marušić	6.9.1972.	biomed. i zdr.	Krešimir Petković	1.5.1982.	druš. zn.
Patricia Marušić	3.3.1967.	human. zn.	Ivanka Petric Vicković	23.8.1969.	biomed. i zdr.
Arijana Mataga Tintor	22.8.1966.	druš. zn.	Vilko Petrić	4.4.1982.	druš. zn.
Maja Matanović Škugor	4.4.1974.	prir. zn.	Ana Petrić	18.2.1982.	teh. zn.

<i>Ime i prezime</i>	<i>Datum rođenja</i>	<i>Područje znanosti</i>	<i>Ime i prezime</i>	<i>Datum rođenja</i>	<i>Područje znanosti</i>
Igor Petrović	1.3.1974.	teh. zn.	Olivera Tančeva Crmarić	3.12.1964.	bioteh. zn.
Ozren Pilipović	11.9.1979.	druš. zn.	Krunoslav Teslak	1.11.1978.	bioteh. zn.
Renata Pinjatela	4.8.1972.	druš. zn.	Stana Tokić	1.6.1979.	prir. zn.
Andreja Pirc	3.1.1983.	bioteh. zn.	Čedna Tomasović-Lončarić	15.11.1965.	biomed. i zdr.
Silvija Pisk	10.8.1976.	human. zn.	Igor Tomašković	28.6.1973.	biomed. i zdr.
Barbara Pisker	21.7.1976.	druš. zn.	Martina Tomić	18.12.1970.	prir. zn.
Petra Poldrugač	5.9.1975.	teh. zn.	Silvana Tomić Rotim	18.9.1971.	druš. zn.
Tamara Poljičanin	23.8.1973.	biomed. i zdr.	Zoran Tomljanović	2.5.1982.	prir. zn.
Jelena Popić Ramač	16.1.1972.	prir. zn.	Petra Turčić	19.8.1980.	biomed. i zdr.
Daniel Premerl	2.1.1972.	human. zn.	Kruna Valter	13.2.1972.	biomed. i zdr.
Antonija Primorac	21.3.1976.	human. zn.	Suzana Varga	5.2.1979.	biomed. i zdr.
Lucija Puljak	21.10.1952.	human. zn.	Mislav Vedriš	5.10.1977.	bioteh. zn.
Andela Pustak	12.9.1978.	prir. zn.	Zoran Veršić	24.11.1966.	teh. zn.
Sanja Radović	28.8.1965.	biomed. i zdr.	Domagoj Vidović	20.11.1979.	human. zn.
Sarah Michele Rajtmajer	2.6.1983.	prir. zn.	Tihomir Vidranski	28.12.1977.	druš. zn.
Davor Rašeta	8.4.1979.	teh. zn.	Branka Vidrih	11.9.1965.	prir. zn.
Ivana Ratkaj	8.11.1980.	prir. zn.	Dubravka Vilke-Pinter	14.3.1962.	human. zn.
Rosana Ratković	31.8.1963.	human. zn.	Barbara Viljetić	21.11.1980.	prir. zn.
Veseljka Rebić	4.2.1978.	druš. zn.	Stanislav Vižintin	14.1.1959.	teh. zn.
Loris Redovniković	26.1.1974.	teh. zn.	Anđelko Vlašić	9.12.1979.	teh. zn.
Tomica Rešetar	8.11.1978.	druš. zn.	Radovan Vodopija	17.10.1960.	biomed. i zdr.
Ivana Rešetnik	24.11.1975.	prir. zn.	Danijel Vojak	7.1.1980.	human. zn.
Luka Ribarević	27.12.1978.	druš. zn.	Darko Vončina	21.8.1979.	bioteh. zn.
Petra Rodik	24.11.1977.	druš. zn.	Ivan Voras	5.12.1981.	teh. zn.
Danijel Rohde	11.10.1977.	teh. zn.	Božica Vrabec Branica	29.9.1966.	biomed. i zdr.
Daria Rovani	31.7.1976.	druš. zn.	Alan Vranjković	18.8.1978.	prir. zn.
Nedjeljka Ruljančić	19.7.1964.	biomed. i zdr.	Hrvoje Vražić	1.11.1979.	biomed. i zdr.
Anita Runjić-Stoilova	20.10.1973.	human. zn.	Alenko Vrduka	13.11.1974.	druš. zn.
Tomislav Rupčić	29.7.1981.	druš. zn.	Višnjica Vučetić	3.8.1956.	prir. zn.
Mirko Ruščić	26.7.1965.	prir. zn.	Ivan Vučković	30.7.1977.	prir. zn.
Ivan Sabol	12.7.1980.	prir. zn.	Sandra Vučković-Rebrina	2.4.1965.	prir. zn.
Maja Sabol	28.5.1981.	prir. zn.	Predrag Vujević	1.9.1961.	bioteh. zn.
Vanja-Ivan Savić	6.8.1975.	druš. zn.	Saša Vuk	2.12.1979.	druš. zn.
Ivan Segedi	22.10.1980.	druš. zn.	Ana-Marija Vukušić	11.6.1975.	human. zn.
Helga Sertić Milić	5.11.1971.	prir. zn.	Gabriela Vuletin Selak	23.6.1976.	prir. zn.
Magda Sindičić	24.11.1980.	biomed. i zdr.	Jasenska Wagner	11.8.1976.	biomed. i zdr.
Ivica Skozrit	12.10.1977.	teh. zn.	Ivana Zadro	5.6.1971.	biomed. i zdr.
Dubravka Slabinac-Bouša	31.12.1952.	human. zn.	Sanja Zambelli	31.8.1969.	druš. zn.
Lana Slavuj	13.11.1981.	druš. zn.	Enis Zebić	21.10.1958.	human. zn.
Igor Smailagić	21.6.1973.	human. zn.	Miran Zlatović	8.12.1976.	druš. zn.
Igor Sokolić	19.2.1981.	teh. zn.	Marta Zorko	27.3.1980.	druš. zn.
Maroje Sorić	11.1.1979.	biomed. i zdr.	Mario Zovak	4.7.1961.	biomed. i zdr.
Daniela Sraga	28.11.1971.	druš. zn.	Siniša Zovko	16.3.1964.	biomed. i zdr.
Tino Stanković	14.2.1975.	teh. zn.	Damir Zrno	1.4.1979.	teh. zn.
Draženka Stipaničev	4.11.1973.	prir. zn.	Rašid Zuko	4.5.1947.	teh. zn.
Irina Stipanović Oslaković	7.2.1974.	teh. zn.	Sanja Žaja Vrbica	13.7.1969.	human. zn.
Ivan Stojanović	9.6.1979.	teh. zn.	Mark Žic	19.6.1977.	prir. zn.
Darija Stupin Polančec	26.5.1973.	prir. zn.			
Ines Sučić	13.11.1975.	druš. zn.	1.7.2012.		
Višnja Supanc	22.10.1966.	biomed. i zdr.			
Sanja Šalaj	24.9.1978.	druš. zn.	Anka Aleksić-Shihabi	26.7.1960.	biomed. i zdr.
Krešimir Šamiija	11.10.1979.	druš. zn.	Zrinka Alfirević	18.5.1966.	prir. zn.
Goran Šarić	14.12.1977.	bioteh. zn.	Slavko Amulić	12.10.1960.	human. zn.
Tatjana Šarić	6.8.1974.	human. zn.	Mario Ančić	29.1.1976.	bioteh. zn.
Kristina Šariri	25.2.1977.	prir. zn.	Maja Andrić	29.12.1973.	prir. zn.
Aleksandra Ščukanec	27.3.1984.	human. zn.	Hrvoje Antičević	30.4.1966.	teh. zn.
Lucija Šimičić	3.12.1976.	human. zn.	Nenad Antolović	5.5.1977.	bioteh. zn.
Zrinka Šimić-Kanaet	21.5.1956.	human. zn.	Maja Antončić Svetina	20.6.1959.	biomed. i zdr.
Daniela Šincek	23.4.1977.	druš. zn.	Ivana Antović	9.5.1979.	human. zn.
Marinko Šišak	20.7.1953.	interdis. pod. zn.	Srđan Ante Anzić	27.3.1962.	biomed. i zdr.
Vedrana Škaro	16.12.1974.	prir. zn.	Goran Augustin	25.7.1975.	biomed. i zdr.
Ana Škrilin	10.11.1977.	bioteh. zn.	Tanja Badovinac Črnjević	27.1.1973.	prir. zn.
Nikolina Škrobot Vidaček	5.10.1979.	prir. zn.	Anto Bagić	11.6.1961.	biomed. i zdr.
Sanja Šolić	1.7.1975.	teh. zn.	Petra Bago Rožanković	25.4.1979.	biomed. i zdr.
Hrvoje Špehar	26.3.1979.	druš. zn.	Maja Balarin	1.5.1959.	prir. zn.
Anamaria Štambuk	13.12.1973.	prir. zn.	Sanja Balaš Krnjić	3.5.1973.	bioteh. zn.
Katarina Štingl	21.7.1977.	biomed. i zdr.	Mirjana Balen Topić	18.10.1966.	biomed. i zdr.
Tajana Štoos-Veić	11.9.1964.	biomed. i zdr.	Davor Balić	21.5.1969.	biomed. i zdr.
Ivana Šutej	14.9.1975.	biomed. i zdr.	Vesna Balog	8.4.1952.	prir. zn.
Ana Šverko	29.5.1972.	teh. zn.	Marko Ban	24.8.1977.	teh. zn.

<i>Ime i prezime</i>	<i>Datum rođenja</i>	<i>Područje znanosti</i>	<i>Ime i prezime</i>	<i>Datum rođenja</i>	<i>Područje znanosti</i>
Tajana Ban Kirigin	18.3.1972.	prir. zn.	Antonija Dujmović	19.12.1954.	prir. zn.
Snježana Banović	2.11.1963.	human. zn.	Dubravka Dujmović Purgar	27.9.1972.	bioteh. zn.
Zdravko Barać	24.8.1968.	bioteh. zn.	Kosjenka Dumančić	22.9.1974.	druš. zn.
Barbara Barbić	12.8.1971.	druš. zn.	Gvozden Dumičić	5.3.1969.	bioteh. zn.
Marinka Baričević	25.10.1978.	biomed. i zdr.	Emil Dumić	29.1.1985.	teh. zn.
Tomislav Bedeković	24.5.1978.	biomed. i zdr.	Dejan Durić	28.10.1981.	human. zn.
Vesna Bedeković	22.2.1966.	druš. zn.	Goran Đambić	10.5.1977.	druš. zn.
Ira Bedrač	18.4.1969.	druš. zn.	Loris Elez	23.4.1971.	teh. zn.
Zlatan Begić	14.1.1981.	teh. zn.	Tihomir Engelsfeld	25.9.1965.	prir. zn.
Josip Berdica	17.2.1979.	human. zn.	Marijana Erceg	8.3.1976.	biomed. i zdr.
Lidija Bertović	8.10.1967.	bioteh. zn.	Silvana Ereiz	23.3.1957.	human. zn.
Meliha Bijedić	23.7.1976.	druš. zn.	Andrea Faggian Matić	20.7.1980.	biomed. i zdr.
Marijana Bijelić	7.11.1978.	human. zn.	Vesna Filipović	9.6.1962.	druš. zn.
Ivan Biruš	5.9.1974.	prir. zn.	Kristina Fišter	2.3.1974.	biomed. i zdr.
Martina Bituh	12.1.1980.	bioteh. zn.	Tihomir Florijančić	11.6.1970.	biomed. i zdr.
Biljana Blažeković	23.1.1978.	biomed. i zdr.	Ivana Furač	19.5.1968.	prir. zn.
Snježana Blažeković Smojčić	12.1.1969.	prir. zn.	Domagoj Gabrić	29.9.1981.	bioteh. zn.
Marko Boban	28.3.1978.	biomed. i zdr.	Milica Gačić	26.9.1953.	bioteh. zn.
Tanja Bogdanović	1.8.1977.	bioteh. zn.	Ksenija Gačeša-Zaninović	14.9.1953.	prir. zn.
Vlatka Boričević Maršanić	27.10.1971.	biomed. i zdr.	Ružica Galović	5.7.1972.	biomed. i zdr.
Igor Borić	22.5.1966.	biomed. i zdr.	Miće Gamulin	20.10.1953.	teh. zn.
Martina Borovac Pečarević	18.7.1979.	human. zn.	Mario Gazdek	20.6.1968.	teh. zn.
Tomislav Bosiljkov	29.1.1972.	bioteh. zn.	Dubravka Gembarovski	13.5.1973.	prir. zn.
Sanja Bosnić	15.7.1965.	biomed. i zdr.	Ivana Generalić	2.8.1984.	bioteh. zn.
Jelena Bošnjak	22.3.1978.	biomed. i zdr.	Corinna Gerbaz Giuliano	31.1.1963.	human. zn.
Tomislava Bošnjak Botica	27.9.1979.	human. zn.	Biserka Getaldić-Švarc	13.11.1954.	biomed. i zdr.
Ivan Botica	13.4.1978.	human. zn.	Ivan Glavić	23.1.1978.	druš. zn.
Sanja Brangan	22.10.1964.	biomed. i zdr.	Sonja Gracin	30.10.1973.	prir. zn.
Marina Bregovac Pisk	20.5.1956.	human. zn.	Josip Joachim Grah	17.11.1967.	biomed. i zdr.
Ljiljana Brkić	10.4.1969.	teh. zn.	Ivana Grčić	7.10.1982.	teh. zn.
Vladislav Brkić	17.4.1967.	teh. zn.	Darko Grden	24.9.1975.	biomed. i zdr.
Ratko Brnabić	30.8.1975.	druš. zn.	Maša Grdešić	8.2.1979.	human. zn.
Želimir Brnić	30.10.1958.	human. zn.	Martina Grdiša	29.12.1978.	bioteh. zn.
Slaven Brumec	24.9.1976.	druš. zn.	Marijana Greblički	26.12.1975.	prir. zn.
Marijan Bubola	22.4.1979.	bioteh. zn.	Dalibor Grgec	6.4.1973.	teh. zn.
Ankica Budimir	25.6.1965.	bioteh. zn.	Damir Grgić	22.2.1965.	druš. zn.
Miroslav Bukan	5.9.1979.	bioteh. zn.	Joško Grgurević	16.8.1975.	biomed. i zdr.
Željka Bukovec Megla	4.12.1953.	biomed. i zdr.	Ruža Grizelj	14.4.1968.	biomed. i zdr.
Stela Bulimbašić	23.11.1972.	prir. zn.	Hrvoje Grofelnik	12.4.1977.	interdis. pod. zn.
Joško Bulum	10.6.1973.	biomed. i zdr.	Darko Grošev	10.10.1962.	prir. zn.
Igor Bumči	24.7.1959.	biomed. i zdr.	Kristina Gršić	2.7.1982.	bioteh. zn.
Luka Burazin	14.8.1979.	druš. zn.	Sanja Grubeša	23.12.1980.	teh. zn.
Željka Burić	24.5.1977.	druš. zn.	Mihaela Grubišić Šeba	17.8.1975.	druš. zn.
Tomislav Burić	10.9.1983.	prir. zn.	Jasmina Grubišin	10.6.1967.	biomed. i zdr.
Lukrecija Butorac	9.11.1975.	bioteh. zn.	Ivan Gudelj	15.1.1956.	biomed. i zdr.
Željka Car	21.8.1975.	prir. zn.	Nina Gumzej	29.8.1977.	druš. zn.
Mirna Ceranić-Sertić	7.4.1976.	bioteh. zn.	Dubravko Habek	6.11.1965.	human. zn.
Guangying Cui	25.8.1970.	human. zn.	Sandra Hadžihalilović	25.1.1982.	human. zn.
Marijana Cukrov	12.10.1972.	prir. zn.	Bernard Harbaš	11.6.1977.	human. zn.
Ivan Cvitković	9.6.1976.	prir. zn.	Ines Hemetek-Potroško	9.2.1966.	teh. zn.
Meho Čaušević	11.6.1972.	umjetničko područje	Marko Hohšteter	13.6.1979.	biomed. i zdr.
Ivan Čima	30.8.1975.	prir. zn.	Iztok Holc	1.10.1963.	biomed. i zdr.
Zoran Čogelja	24.7.1967.	teh. zn.	Danko Holjević	12.4.1963.	teh. zn.
Željko Čolak	30.6.1967.	biomed. i zdr.	Tea Horvat	27.1.1973.	prir. zn.
Slavica Čolak	14.2.1971.	bioteh. zn.	Margareta Horvat	22.10.1981.	prir. zn.
Marko Čupić	9.6.1979.	teh. zn.	Michaela Horvat	20.2.1973.	prir. zn.
Selma Čustović	17.2.1975.	prir. zn.	Danijela Horvatek Tomić	11.5.1977.	biomed. i zdr.
Kristijan Čupurdija	26.7.1975.	biomed. i zdr.	Josip Hoster	13.3.1979.	teh. zn.
Katarina Dalmatin	9.5.1978.	human. zn.	Maša Hrelec Patrlj	13.10.1971.	biomed. i zdr.
Sanja Davidović-Mrsić	11.6.1963.	biomed. i zdr.	Katarina Huić Babić	28.11.1977.	bioteh. zn.
Tomislav Debogović	21.9.1980.	teh. zn.	Silvija Hunyadi-Antičević	29.12.1963.	biomed. i zdr.
Natalija Dedić Plavetić	1.11.1970.	prir. zn.	Robert Idlbek	1.10.1975.	druš. zn.
Ivana Dijanić Plašč	29.9.1974.	biomed. i zdr.	Tatjana Ignjatić Zokić	27.1.1977.	prir. zn.
Biserka Dobec Meić	18.6.1956.	biomed. i zdr.	Krunoslav Indir	10.12.1971.	bioteh. zn.
Gordana Dobravac	30.3.1975.	interdis. pod. zn.	Suzana Inić	28.8.1965.	biomed. i zdr.
Arnalda Dobrić	18.7.1975.	human. zn.	Ana Ivanišević	25.5.1978.	biomed. i zdr.
Martina Domines Veliki	16.7.1974.	human. zn.	Tomislav Ivek	12.9.1980.	prir. zn.
Snježana Dragojević	31.12.1970.	prir. zn.	Katarina Ivon	21.7.1976.	human. zn.
Jadranka Dujčić Frlan	18.7.1963.	druš. zn.	Stipislav Jadrijević	22.5.1965.	biomed. i zdr.
Filip Dujmović	5.6.1977.	druš. zn.	Diana Jakelić	29.3.1963.	druš. zn.

<i>Ime i prezime</i>	<i>Datum rođenja</i>	<i>Područje znanosti</i>	<i>Ime i prezime</i>	<i>Datum rođenja</i>	<i>Područje znanosti</i>
Cvijeta Jakobušić Brala	25.8.1977.	prir. zn.	Jonatan Lerga	10.1.1983.	teh. zn.
Nevena Jakovčević Stor	14.7.1972.	prir. zn.	Goran Livazović	10.5.1982.	druš. zn.
Ivan Janeš	14.8.1979.	teh. zn.	Željka Lovrenčić	13.4.1960.	interdis. pod. zn.
Dragana Jankov	5.1.1985.	prir. zn.	Jasmina Lukač Reberski	25.10.1973.	teh. zn.
Branimir Janković	18.8.1971.	teh. zn.	Josip Lukenda	12.10.1964.	biomed. i zdr.
Saša Janjanin	17.7.1973.	biomed. i zdr.	Žaklin Lukša	11.2.1967.	prir. zn.
Davor Janjatović	14.5.1977.	bioteh. zn.	Đana Luša	16.6.1982.	druš. zn.
Diana Jeleč Kaker	26.10.1978.	druš. zn.	Melita Luša	14.2.1979.	prir. zn.
Branka Jeličić	11.10.1977.	prir. zn.	Dražen Lušić	20.12.1971.	bioteh. zn.
Jasmina Jeličić-Balta	28.7.1966.	teh. zn.	Marko Ljubešić	23.3.1980.	human. zn.
Sanda Jelisavac Ćosić	16.8.1967.	biomed. i zdr.	Anita Ljubičić Ćalušić	29.4.1970.	biomed. i zdr.
Ivana Jelovica Badovinac	15.3.1978.	prir. zn.	Dubravko Ljubić	15.2.1964.	druš. zn.
Nina Jeran	7.3.1979.	prir. zn.	Snježana Majstorović	13.4.1982.	prir. zn.
Marko Jerković	28.10.1983.	human. zn.	Josip Malnar	22.1.1956.	bioteh. zn.
Davor Jokić	11.12.1959.	biomed. i zdr.	Marija Malnar	12.4.1982.	human. zn.
Ljubica Josić	21.4.1981.	human. zn.	Mladen Maradin	20.11.1978.	prir. zn.
Mislav Jošić	24.8.1981.	druš. zn.	Sandra Mardesić	31.3.1977.	human. zn.
Hrvoje Jošić	24.8.1981.	druš. zn.	Meri Maretić	11.7.1963.	druš. zn.
Mirko Jukić	4.6.1974.	bioteh. zn.	Eduard Margetić	28.9.1961.	biomed. i zdr.
Sanja Jukić	2.1.1967.	human. zn.	Sandra Margetić	25.4.1968.	biomed. i zdr.
Ljerkica Jukić	4.5.1982.	prir. zn.	Jelena Maričić	23.8.1978.	druš. zn.
Jasminka Juretić	21.8.1974.	druš. zn.	Željka Marić Đureković	2.12.1967.	prir. zn.
Alena Jurić	21.9.1974.	druš. zn.	Slavica Marinović	2.9.1976.	prir. zn.
Ivan Jurinjak	31.7.1976.	druš. zn.	Martina Markov Podvinski	11.6.1978.	prir. zn.
Stella Jurmanović	22.8.1980.	prir. zn.	Krešimir Martić	5.10.1976.	biomed. i zdr.
Vesna Kalajžić	10.3.1977.	druš. zn.	Srećko Marušić	16.5.1972.	biomed. i zdr.
Martina Karadjole	15.4.1975.	biomed. i zdr.	Krešimir Matanović	4.5.1977.	biomed. i zdr.
Marica Karakaš Obradov	1.11.1970.	human. zn.	Daniela Matić	18.2.1967.	human. zn.
Maja Karaman Ilić	23.5.1966.	biomed. i zdr.	Franjo Matić	11.8.1973.	prir. zn.
Ana Kasum	9.3.1985.	bioteh. zn.	Dubravko Matijašević	30.8.1976.	prir. zn.
Mario Kašner	6.3.1976.	biomed. i zdr.	Vesna Matijević	1.12.1965.	biomed. i zdr.
Ilijana Kikaš	28.6.1985.	prir. zn.	Ljiljana Matuško Antonić	6.11.1963.	druš. zn.
Ivica Kinder	29.3.1967.	druš. zn.	Ivana Maurac	2.11.1979.	biomed. i zdr.
Željko Klaić	14.6.1953.	human. zn.	Davor Mayer	21.10.1971.	biomed. i zdr.
Jasminka Klanjšček	3.11.1978.	prir. zn.	Sanja Mazić	24.8.1972.	prir. zn.
Marijana Kletečki Radović	10.7.1972.	druš. zn.	Srdan Medić	16.10.1977.	teh. zn.
Ana Klikovac	26.7.1976.	druš. zn.	Norman Dwight Megill	5.8.1950.	prir. zn.
Tomislav Kljak	3.11.1970.	teh. zn.	Jasminka Mezak	27.12.1962.	druš. zn.
Nikola Knežević	2.1.1968.	biomed. i zdr.	Silvija Migles	31.5.1978.	human. zn.
Dardan Ymer Kočinaj	9.10.1973.	biomed. i zdr.	Marina Mihalić	1.6.1951.	druš. zn.
Ivan Kodrin	27.3.1982.	prir. zn.	Irena Miholić	11.9.1973.	human. zn.
Sandra Kojić Katović	12.12.1969.	biomed. i zdr.	Robert Mikac	5.1.1974.	druš. zn.
Tatjana Kolak	3.3.1970.	human. zn.	Goran Mikša	6.11.1971.	prir. zn.
Danijela Kolenc	24.11.1976.	biomed. i zdr.	Danko Mikulić	11.10.1971.	prir. zn.
Aida Kopljar	15.1.1966.	bioteh. zn.	Alma Mikuška	5.8.1974.	prir. zn.
Mario Koproščec	28.8.1967.	bioteh. zn.	Gordana Miličić	24.11.1955.	biomed. i zdr.
Snježana Koren	12.11.1965.	human. zn.	Lana Milivojević Antoliš	10.4.1977.	druš. zn.
Ivica Kos	7.6.1982.	bioteh. zn.	Marija Milković Periša	24.7.1977.	biomed. i zdr.
Lena Kotrulja	24.3.1966.	biomed. i zdr.	Ivana Miše	27.5.1969.	prir. zn.
Zoran Kovač	17.4.1969.	teh. zn.	Oliver Mittermayer	4.9.1955.	druš. zn.
Zrnka Kovačić	20.10.1980.	biomed. i zdr.	Maja Moro	22.6.1966.	bioteh. zn.
Vesna Kovačić Vicić	24.2.1965.	bioteh. zn.	Leona Morožin Pohovski	1.10.1968.	prir. zn.
Ana Kozmar	19.4.1968.	biomed. i zdr.	Iva Movre Šapić	8.4.1978.	prir. zn.
Božena Krce Miočić	20.3.1970.	druš. zn.	Marin Mrčela	25.2.1961.	druš. zn.
Dražena Kreković	24.1.1965.	teh. zn.	Radenka Munjas Samarin	2.4.1978.	druš. zn.
Severino Krizmanić	24.11.1973.	teh. zn.	Ivana Načinović	23.6.1982.	druš. zn.
Kristina Krklec	13.10.1979.	prir. zn.	Magdalena Najbar-Agičić	15.5.1970.	human. zn.
Pavao Krmpotić	8.7.1951.	biomed. i zdr.	Mirjana Nasić	2.6.1958.	prir. zn.
Marina Krpan	17.2.1977.	bioteh. zn.	Slavica Naumovski-Mihalić	1.11.1947.	biomed. i zdr.
Slaven Krtalić	22.8.1972.	druš. zn.	Dražen Navratil	22.2.1972.	teh. zn.
Andrija Krtalić	30.3.1969.	teh. zn.	Nora Nikolac	31.8.1977.	biomed. i zdr.
Miroslav Kuburić	13.4.1975.	teh. zn.	Šimun Novaković	29.8.1973.	human. zn.
Zyrafete Kući	21.4.1958.	biomed. i zdr.	Natalija Novokmet	5.5.1969.	prir. zn.
Ilko Kuljanac	22.11.1954.	biomed. i zdr.	Dubravka Novotni	4.2.1975.	bioteh. zn.
Sendi Kuret	20.4.1971.	prir. zn.	Branka Njegić Džakula	5.3.1974.	prir. zn.
Marija Kušan Jukić	5.7.1969.	prir. zn.	Dragica Obad Kovačević	18.2.1966.	prir. zn.
Loredana Labinac-Peteh	26.9.1969.	prir. zn.	Ida Ograjšek Gorenjak	17.2.1974.	human. zn.
Mario Laganović	5.7.1968.	biomed. i zdr.	Gabrijel Ondrašek	17.8.2008.	bioteh. zn.
Ivana Latković	25.9.1978.	human. zn.	Mira Oraić	16.6.1983.	druš. zn.
Branka Ledić	9.11.1964.	biomed. i zdr.	Ivona Orlić	12.9.1971.	human. zn.

<i>Ime i prezime</i>	<i>Datum rođenja</i>	<i>Područje znanosti</i>	<i>Ime i prezime</i>	<i>Datum rođenja</i>	<i>Područje znanosti</i>
Branko Ostajmer	17.5.1978.	human. zn.	Frane Staničić	5.8.1981.	druš. zn.
Adriana Vincenca Padovan	10.5.1978.	druš. zn.	Siniša Stanković	7.11.1973.	teh. zn.
Rosanda Pahljina-Reinić	4.2.1970.	druš. zn.	Sandra Stasenکو	13.10.1962.	biomed. i zdr.
Jurica Pavičić	2.11.1965.	human. zn.	Tzvetomila Stefanova Pauly	14.10.1974.	human. zn.
Zlatko Pavić	23.3.1958.	prir. zn.	Gordana Stipančić	25.1.1957.	biomed. i zdr.
Ivana Pavić Šimetin	14.10.1973.	biomed. i zdr.	Nataša Stojan	4.2.1978.	human. zn.
Ivančica Pavišić	15.5.1946.	human. zn.	Slaven Suknaić	27.5.1972.	prir. zn.
Josip Pavliček	17.1.1975.	druš. zn.	Stanislav Sviderek	20.10.1972.	teh. zn.
Darko Pavlović	26.12.1966.	teh. zn.	Goran Šantak	27.4.1972.	prir. zn.
Stanka Pejaković	13.1.1967.	druš. zn.	Jadranko Šegregur	8.12.1958.	prir. zn.
Adaleta Perković	19.7.1974.	teh. zn.	Ivana Šestak	1.12.1979.	bioteh. zn.
Ivana Peruško	24.1.1979.	human. zn.	Đurdica Šešo-Šimić	23.7.1967.	biomed. i zdr.
Ana Petek	25.1.1980.	druš. zn.	Zoran Šikić	17.2.1964.	bioteh. zn.
Krunoslav Peter	23.9.1971.	druš. zn.	Tatjana Šimurina	28.5.1961.	biomed. i zdr.
Tunjica Petrašević	2.3.1980.	druš. zn.	Vatroslav Škare	1.5.1977.	druš. zn.
Igor Petriček	30.6.1965.	biomed. i zdr.	Vedrana Škerk	13.10.1983.	biomed. i zdr.
Igor Petrović	29.3.1974.	prir. zn.	Tanja Škorić Polovina	31.10.1971.	prir. zn.
Branko Pevec	5.9.1972.	prir. zn.	Lana Škratić	18.11.1971.	biomed. i zdr.
Mojca Piškor	7.4.1976.	human. zn.	Anita Škrtić	18.11.1971.	biomed. i zdr.
Sanja Pleško	20.2.1965.	biomed. i zdr.	Dražen Škrtić	29.1.1963.	druš. zn.
Sanja Pleština	13.6.1967.	biomed. i zdr.	Vladimir Škvorc	24.3.1963.	biomed. i zdr.
Ines Pohajda	7.4.1975.	bioteh. zn.	Martina Špero	20.8.1972.	biomed. i zdr.
Dora Pokaz	6.4.1977.	prir. zn.	Ivana Špiranec	13.9.1978.	human. zn.
Lea Pollak	15.1.1973.	bioteh. zn.	Krešimir Štambuk	19.9.1969.	biomed. i zdr.
Andrea Polovina	3.2.1972.	prir. zn.	Zorana Šuljug Vučica	16.2.1980.	druš. zn.
Svetislav Polovina	31.8.1966.	prir. zn.	Svjetlana Šupe	11.11.1956.	biomed. i zdr.
Dominik Poljak	13.2.1975.	bioteh. zn.	Ana Šverko	11.3.1981.	biomed. i zdr.
Ante Poljićak	24.6.1981.	teh. zn.	Irena Tabain	1.2.1972.	biomed. i zdr.
Tomislav Popić	7.7.1981.	human. zn.	Jasna Tadej	5.4.1960.	prir. zn.
Alek Popović	15.1.1966.	biomed. i zdr.	Mario Tadić	2.9.1972.	biomed. i zdr.
Siniša Popović	20.7.1978.	teh. zn.	Tomislav Tepeš	21.5.1977.	druš. zn.
Miroslav Popović	29.7.1980.	teh. zn.	Petar Tomašić	8.9.1972.	human. zn.
Marjan Praljak	29.5.1978.	prir. zn.	Maja Tomičić	10.4.1961.	biomed. i zdr.
Pero Prebeg	28.7.1976.	teh. zn.	Katarina Tomičić-Pupek	11.1.1979.	druš. zn.
Zvonimir Prpić	25.6.1979.	bioteh. zn.	Teuta Tompić	8.1.1975.	bioteh. zn.
Tihomir Prusina	23.7.1960.	bioteh. zn.	Mirjana Tonković	2.9.1975.	druš. zn.
Igor Puljić	30.9.1964.	prir. zn.	Antea Topić	4.4.1969.	biomed. i zdr.
Ivan Pušić	5.2.1971.	biomed. i zdr.	Matias Trbušić	20.7.1975.	biomed. i zdr.
Predrag Putnik	3.3.1977.	bioteh. zn.	Vesna Tripković	27.2.1957.	biomed. i zdr.
Vjekoslav Radeljić	6.1.1978.	biomed. i zdr.	Tamara Troskot-Čorbić	25.9.1962.	prir. zn.
Ivan Radić	19.9.1971.	prir. zn.	Karmen Trutin Ostović	29.3.1953.	prir. zn.
Linda Rajhvajn Bulat	31.5.1981.	druš. zn.	Zvonimir Tuček	8.8.1964.	biomed. i zdr.
Gordana Rajsman	21.10.1959.	prir. zn.	Mario Tudor	30.9.1953.	biomed. i zdr.
Marija Rakovac	14.11.1976.	biomed. i zdr.	Kristian Turkalj	8.10.1970.	druš. zn.
Jovica Ralić	12.12.1957.	biomed. i zdr.	Tin Turković	11.1.1978.	human. zn.
Jelena Ramljak	25.7.1976.	bioteh. zn.	Draženka Vadla	13.11.1968.	biomed. i zdr.
Nenad Rančić	3.7.1975.	druš. zn.	Anda Valent	10.4.1978.	prir. zn.
Mirela Raos	8.12.1973.	prir. zn.	Laura Valković	5.10.1971.	druš. zn.
Rosana Ribić	14.8.1982.	prir. zn.	Irena Vardić Smrzlić	27.2.1978.	prir. zn.
Tereza Rogić Lugarić	26.9.1975.	druš. zn.	Ankica Vasilj	1.8.1968.	biomed. i zdr.
Bojana Rozman	28.12.1976.	druš. zn.	Tomislav Veliki	4.5.1970.	teh. zn.
Milan Rudić	26.5.1975.	biomed. i zdr.	Dafne Vidanec	27.4.1975.	human. zn.
Zoran Rumboldt	21.2.1965.	biomed. i zdr.	Adrijana Vidić	25.3.1979.	human. zn.
Andrea Russo	30.3.1968.	biomed. i zdr.	Verena Vidrih Perko	23.11.1952.	druš. zn.
Mirela Samardžić	21.4.1983.	prir. zn.	Mladen Viher	1.3.1965.	prir. zn.
Ante Samodol	25.10.1965.	druš. zn.	Nikola Vištica	12.9.1970.	teh. zn.
Marija Santini	15.5.1973.	biomed. i zdr.	Nikola Vladimir	5.11.1980.	teh. zn.
Zvonimir Savić	25.3.1976.	bioteh. zn.	Ivan Vnučec	10.1.1979.	bioteh. zn.
Saša Schmidt	31.8.1967.	biomed. i zdr.	Damijan Vokač	23.4.1957.	biomed. i zdr.
Mislav Sentić	20.5.1968.	teh. zn.	Hrvoje Volner	24.7.1976.	human. zn.
Marijana Serdar	5.6.1982.	teh. zn.	Mihaela Vranić	12.9.1977.	teh. zn.
Krešimir Severin	6.7.1976.	biomed. i zdr.	Nataša Vujičić	10.2.1975.	prir. zn.
Sanja Skočić Mihaljčić	30.10.1970.	druš. zn.	Ivana Vukorepa	24.12.1976.	druš. zn.
Ivana Skuhala Karasman	4.7.1975.	human. zn.	Petra Vukosav	23.6.1983.	prir. zn.
Ksenija Smoljak	10.11.1983.	prir. zn.	Marin Vuković	16.4.1982.	teh. zn.
Darko Smoljan	3.2.1976.	teh. zn.	Tea Vukušić Rukavina	11.2.1974.	biomed. i zdr.
Nikola Sobočan	23.6.1976.	prir. zn.	Igor Vuletić	4.11.1982.	druš. zn.
Martina Sopta	25.10.1978.	druš. zn.	Ana Vulić	7.12.1980.	bioteh. zn.
Vesna Srnić	17.9.1958.	human. zn.	Maja Vurnek Živković	15.5.1979.	biomed. i zdr.
Ivica Stančerić	18.5.1976.	teh. zn.	Dražen Zekanović	28.9.1965.	biomed. i zdr.

<i>Ime i prezime</i>	<i>Datum rođenja</i>	<i>Područje znanosti</i>	<i>Ime i prezime</i>	<i>Datum rođenja</i>	<i>Područje znanosti</i>
Ljiljana Zekanović-Korona	27.6.1966.	druš. zn.	Domagoj Eljuga	21.2.1979.	biomed. i zdr.
Lina Zgaga	3.3.1981.	biomed. i zdr.	Sanja Franc	18.4.1984.	druš. zn.
Zdravka Zlodi	1.10.1975.	human. zn.	Mislav Gabelica	15.12.1972.	human. zn.
Irides Zović	25.11.1964.	druš. zn.	Fran Galetić	26.12.1983.	druš. zn.
Boško Zuckerman	31.1.1973.	human. zn.	Vedrana Gjukić-Bender	25.7.1953.	human. zn.
Roko Žaja	2.11.1977.	prir. zn.	David Gluhić	17.12.1974.	biotech. zn.
Orjena Žaja Franulović	3.12.1967.	prir. zn.	Irena Grbac	13.6.1965.	prir. zn.
Vesna Žižić	20.12.1950.	biotech. zn.	Ksenija Grubišić	9.6.1972.	human. zn.
Dubravka Županić Krmek	12.8.1960.	prir. zn.	Ani Grubišić	10.11.1978.	teh. zn.
Ante Žužul	4.3.1947.	druš. zn.	Šeila Gruhonjić Ferhatbegović	16.11.1969.	teh. zn.
Silva Žužul	10.8.1978.	prir. zn.	Ivana Gudlin Schwarz	16.5.1980.	teh. zn.
			Dubravka Havaš Auguštin	19.6.1975.	prir. zn.
30.9.2012.			Hrvoje Hegeduš	20.4.1980.	teh. zn.
			Vedranka Hodak Kobasić	6.1.1975.	prir. zn.
Ivana Alpeza	5.1.1967.	biotech. zn.	Gabrijel Horvat	18.9.1959.	biotech. zn.
Marta Andrić	28.9.1977.	human. zn.	Sandra Horvat	13.10.1981.	druš. zn.
Nikola Anušić	12.6.1974.	human. zn.	Davorin Hrkač	22.9.1969.	human. zn.
Zvezdana Augustinović	11.7.1969.	biotech. zn.	Halil Ibrahimović	2.8.1976.	prir. zn.
Ana Azinović Bebek	14.4.1973.	human. zn.	Ivica Ikić	16.1.1974.	biotech. zn.
Ivona Babić	24.10.1978.	biotech. zn.	Kristijan Iličić	11.6.1971.	teh. zn.
Natka Badurina	1.2.1967.	human. zn.	Ana Ištaković	26.8.1963.	druš. zn.
Saša Badžek	10.11.1976.	biomed. i zdr.	Lana Ivanjek	23.4.1983.	prir. zn.
Ivan Balenović	25.4.1979.	biotech. zn.	Marinko Jablan	28.11.1982.	prir. zn.
Diana Balenović	17.1.1972.	prir. zn.	Biljana Janev Hutinec	29.8.1969.	prir. zn.
Vedran Barbarić	20.5.1978.	human. zn.	Ognjen Jović	8.8.1980.	teh. zn.
Matko Barišić	23.10.1980.	teh. zn.	Alan Jović	24.9.1982.	teh. zn.
Ana Batinić	30.6.1979.	human. zn.	Oliver Jukić	10.6.1974.	teh. zn.
Verica Batur	21.3.1967.	biotech. zn.	Vanja Jurišić	12.7.1980.	biotech. zn.
Branimir Bebek	30.3.1972.	biomed. i zdr.	Bernard Kaić	21.9.1965.	biomed. i zdr.
Robert Belužić	5.9.1977.	prir. zn.	Kruno Kardov	1.10.1977.	druš. zn.
Suzana Berend	26.8.1982.	prir. zn.	Marko Karlušić	17.11.1974.	prir. zn.
Ana Bielen	31.7.1979.	prir. zn.	Gabrijela Kišiček	12.10.1977.	human. zn.
Boris Biletić	22.3.1957.	human. zn.	Damir Klepac	29.3.1980.	biotech. zn.
Iris Biškupić Bašić	24.7.1967.	human. zn.	Ivana Klinar	22.6.1964.	biomed. i zdr.
Ozren Biti	14.11.1980.	human. zn.	Ivana Knežić	9.3.1984.	human. zn.
Marijana Blažić	22.9.1981.	biotech. zn.	Sanja Kolarić Kravar	30.8.1973.	biotech. zn.
Ana Boban	25.11.1977.	biomed. i zdr.	Ana Kovačević	6.8.1982.	human. zn.
Marija Boban	16.8.1976.	druš. zn.	Antonija Kožul	19.9.1982.	druš. zn.
Vesna Bosanac	10.2.1976.	biotech. zn.	Tomislav Krističević	6.3.1972.	druš. zn.
Marko Bosiljevac	2.1.1980.	teh. zn.	Jakša Krišto	3.6.1981.	druš. zn.
Vanda Božić	7.8.1978.	druš. zn.	Rašeljka Krnić	6.1.1980.	druš. zn.
Marita Brčić Kuljiš	13.8.1980.	human. zn.	Marina Krvavica	29.6.1963.	biotech. zn.
Marko Brinar	30.10.1979.	biomed. i zdr.	Siniša Kuko	30.9.1967.	druš. zn.
Dubravka Brunčić	23.2.1974.	human. zn.	Kristian Kunjko	11.2.1982.	biomed. i zdr.
Sanja Budimir	2.6.1981.	interdis. pod. zn.	Ivka Kvaternjak	21.6.1962.	biotech. zn.
Iva Buljan	29.5.1978.	teh. zn.	Maroje Lang	27.11.1972.	druš. zn.
Siniša Car	16.2.1971.	biomed. i zdr.	Ana Leko	10.6.1978.	druš. zn.
Josip Celić	25.7.1972.	human. zn.	Dinko Leović	20.2.1967.	biomed. i zdr.
Martina Cigrovski Mustafić	29.9.1972.	prir. zn.	Miranda Levanat-Peričić	6.4.1966.	human. zn.
Tomislav Čigula	24.10.1979.	teh. zn.	Hrvoje Lisičar	19.6.1974.	druš. zn.
Kristina Crkvenac Gornik	26.4.1974.	prir. zn.	Berislav Lisnić	5.10.1977.	prir. zn.
Ante Cvitković	10.1.1971.	biomed. i zdr.	Marija Lorger	6.5.1961.	druš. zn.
Ivan Cvjetko	18.3.1975.	biomed. i zdr.	Martina Lotar	11.2.1981.	druš. zn.
Aida Cvjetković	8.6.1949.	human. zn.	Marija Macan	20.4.1977.	biomed. i zdr.
Vedran Čačić	15.6.1980.	prir. zn.	Krasanka Majer Jurišić	30.11.1975.	human. zn.
Hrvoje Čapo	23.4.1981.	human. zn.	Ivan Majić	13.12.1981.	human. zn.
Anica Čulo Margaletić	10.5.1981.	druš. zn.	Dario Majnarić	7.1.1957.	biotech. zn.
Mario Ćorić	11.8.1967.	biomed. i zdr.	Marina Mandelsamen Perica	26.7.1980.	biotech. zn.
Barbara Ćuk	12.9.1974.	human. zn.	Tihomir Marjanović	4.8.1980.	teh. zn.
Alma Demirović	12.6.1980.	biomed. i zdr.	Jerko Markovina	11.9.1975.	biotech. zn.
Igor Despot	10.7.1972.	human. zn.	Helena Markulin	26.6.1959.	druš. zn.
Martina Deželjin	7.9.1979.	prir. zn.	Danijela Marović	9.10.1980.	biomed. i zdr.
Marina Diković	25.11.1969.	druš. zn.	Ana Maskalan	3.1.1981.	human. zn.
Katarina Dodig-Ćurković	7.6.1972.	biomed. i zdr.	Sanja Masnec Olujić	12.4.1977.	biomed. i zdr.
Admir Dokso	16.7.1977.	biotech. zn.	Mirjana Matešić	27.6.1970.	druš. zn.
Karmen Dubreta	14.4.1968.	prir. zn.	Ana Matošić	21.6.1965.	prir. zn.
Igor Dubrović	23.3.1976.	biotech. zn.	Neda Mažuran	6.5.1949.	prir. zn.
Žarko Dugandžić	21.3.1957.	human. zn.	Josip Mikuš	18.5.1965.	prir. zn.
Zvonko Džankić	5.10.1967.	human. zn.	Mira Miletić Drder	18.3.1966.	druš. zn.
Vedran Đurašević	2.5.1977.	teh. zn.	Marina Milković	14.8.1974.	druš. zn.

<i>Ime i prezime</i>	<i>Datum rođenja</i>	<i>Područje znanosti</i>	<i>Ime i prezime</i>	<i>Datum rođenja</i>	<i>Područje znanosti</i>
Ina Miloglav	26.11.1973.	human. zn.	Željko Večenaj	29.10.1980.	prir. zn.
Vesna Milun	3.12.1952.	bioteh. zn.	Sanja Veršić	5.8.1968.	human. zn.
Petar Miljković	27.12.1963.	teh. zn.	Dinko Vidović	11.5.1977.	biomed. i zdr.
Mladen Miškulin	17.2.1967.	druš. zn.	Tomislav Vidović	26.5.1966.	biomed. i zdr.
Željka Modrić Surina	12.4.1979.	prir. zn.	Tea Tereza Vidović Schreiber	19.6.1973.	human. zn.
Leo Mršić	27.6.1973.	druš. zn.	Ivana Vitasović Kosić	11.8.1978.	bioteh. zn.
Tihomir Mulc	16.3.1961.	teh. zn.	Silvija Vlah Jerić	27.2.1979.	druš. zn.
Boška Munivrana	1.11.1968.	interdis. pod. zn.	Janko Vodopija	22.3.1975.	teh. zn.
Jasminka Najcer Sabljak	16.10.1975.	human. zn.	Mila Vrančić	25.3.1979.	prir. zn.
Sandra Nakić Radoš	14.2.1984.	druš. zn.	Domagoj Vujeva	14.4.1981.	druš. zn.
Marjan Ninčević	22.2.1974.	druš. zn.	Drago Vujević	6.2.1956.	druš. zn.
Ivana Nižetić Kosović	11.4.1982.	teh. zn.	Ružica Vuk	26.2.1967.	interdis. pod. zn.
Ana Novak	29.6.1975.	human. zn.	Damir Vusić	2.12.1971.	teh. zn.
Mihaela Obrovac	2.2.1973.	biomed. i zdr.	Mirta Weber Sušanj	1.12.1975.	bioteh. zn.
Vesna Očić	1.11.1977.	bioteh. zn.	Goran Zdunić	26.7.1973.	bioteh. zn.
Elvis Orbanić	27.3.1978.	human. zn.	Miroslav Zečić	9.9.1975.	druš. zn.
Olga Orlić	12.1.1976.	human. zn.	Ivan Zelić	18.10.1956.	human. zn.
Sebastijan Orlić	20.7.1981.	teh. zn.	Jelena Zlatković Winter	3.8.1958.	druš. zn.
Suzana Ožanić Bulić	30.8.1971.	biomed. i zdr.	Tin Znaor	11.5.1971.	biomed. i zdr.
Irena Pandža Bajs	5.6.1979.	druš. zn.	Zvonimir Zore	5.3.1962.	biomed. i zdr.
Hrvoje Pandžić	5.1.1984.	teh. zn.	Alma Zubović	30.1.1970.	human. zn.
Jelena Parlov Vuković	21.4.1972.	prir. zn.	Maja Žagar	10.2.1980.	biomed. i zdr.
Maja Parmač Kovačić	15.5.1982.	druš. zn.	Vjekoslav Živković	4.10.1980.	bioteh. zn.
Suzana Pasanec Preprotić	19.6.1972.	teh. zn.			
Borivoje Pašić	23.1.1982.	teh. zn.			
Marijana Pećarević	1.2.1976.	bioteh. zn.			
Petra Peharec Štefanić	28.4.1980.	prir. zn.			
Giorgie Petković	7.10.1977.	biomed. i zdr.			
Vinko Petričević	4.5.1979.	prir. zn.			
Marinko Petrović	26.7.1970.	bioteh. zn.			
Pavle Picek	5.6.1979.	biomed. i zdr.			
Marlena Plavšić	3.7.1972.	druš. zn.			
Damir Počakal	17.9.1952.	prir. zn.			
Berislav Podrug	9.3.1978.	human. zn.			
Ivan Pogarčić	18.7.1953.	druš. zn.			
Kristina Pokupčić	30.8.1977.	prir. zn.			
Maja Poljak	7.3.1984.	human. zn.			
Josip Požar	28.8.1981.	prir. zn.			
Katja Radoš-Perković	19.3.1973.	human. zn.			
Sanjica Rak	8.10.1975.	prir. zn.			
Zoran Rakušić	26.5.1957.	prir. zn.			
Ante Reljić	4.11.1962.	biomed. i zdr.			
Dario Saftić	20.7.1960.	human. zn.			
Goran Salamunićcar	6.7.1972.	teh. zn.			
Mirna Sisek-Šprem	1.11.1968.	prir. zn.			
Boško Skorić	6.6.1974.	biomed. i zdr.			
Petar Sorić	29.6.1985.	druš. zn.			
Andreja Sršen	6.8.1973.	interdis. pod. zn.			
Valerija Stamenić	3.11.1952.	biomed. i zdr.			
Barbara Stamenković	9.4.1982.	human. zn.			
Jasmina Stošić	18.12.1977.	druš. zn.			
Jasna Šego	20.10.1964.	human. zn.			
Sandra Šikić	24.3.1971.	prir. zn.			
Marina Šimunić Buršić	21.8.1958.	interdis. pod. zn.			
Željko Širanović	3.4.1958.	druš. zn.			
Trpimir Mihael Šošić	11.9.1972.	druš. zn.			
Hrvoje Šošić	22.9.1962.	prir. zn.			
Stjepan Šterc	30.9.1953.	interdis. pod. zn.			
Sandra Šubašić	22.7.1974.	bioteh. zn.			
Filip Šupljika	27.5.1982.	prir. zn.			
Petra Tadić	20.9.1981.	prir. zn.			
Vanja Tešić	7.10.1964.	biomed. i zdr.			
Sonja Tolić	20.3.1971.	prir. zn.			
Janica Tomić	26.10.1980.	human. zn.			
Mario Tomiša	29.4.1972.	teh. zn.			
Sanja Tomšić	29.7.1970.	bioteh. zn.			
Ivana Tonković Đurišević	9.2.1972.	prir. zn.			
Marko Ukrainczyk	30.6.1979.	prir. zn.			
Monika Ulamec	15.2.1977.	biomed. i zdr.			
Jelena Uroš	7.9.1980.	biomed. i zdr.			

11. Profesori emeritusi

PROFESORI EMERITUSI

U 343. ak. god. 2011./2012. počasno zvanje i titula *professor emeritus* dodijeljena je osamnaestorim umirovljenim redovitim sveučilišnim profesorima posebno zaslužnima za razvitak i napredak Sveučilišta te za međunarodno priznatu nastavnu, znanstvenu i umjetničku izvrsnost. Odluku o dodjeli tog posebno vrijednog priznanja donio je Senat Sveučilišta na prijedlog posebnog stručnog povjerenstva i Povjerenstva za utvrđivanje kriterija i potvrdu izbora u zvanja Senata Sveučilišta.

Počasno zvanje *professor emeritus* dodijeljeno je:

1. dr. sc. Božidaru Biondiću, redovitom profesoru u mirovini Geotehničkog fakulteta u Varaždinu Sveučilišta u Zagrebu
2. dr. sc. Blažu Bogoviću, redovitom profesoru u mirovini Fakulteta prometnih znanosti Sveučilišta u Zagrebu
3. dr. sc. Miroslavu Dumiću, redovitom profesoru u mirovini Medicinskog fakulteta Sveučilišta u Zagrebu
4. dr. sc. Miroslavu Furiću, redovitom profesoru u mirovini Prirodoslovno -matematičkog fakulteta Sveučilišta u Zagrebu
5. Stjepanu Gračanu, redovitom profesoru u mirovini Akademije likovnih umjetnosti Sveučilišta u Zagrebu
6. dr. sc. Damiru Horgi, redovitom profesoru u mirovini Filozofskog fakulteta Sveučilišta u Zagrebu
7. dr. sc. Ivanu Jalšenjaku, redovitom profesoru u mirovini Fakulteta kemijskog inženjerstva i tehnologije Sveučilišta u Zagrebu
8. dr. sc. Stanku Jukiću, redovitom profesoru u mirovini Medicinskog fakulteta Sveučilišta u Zagrebu
9. akademiku Branku Kinclu, redovitom profesoru u mirovini Arhitektonskog fakulteta Sveučilišta u Zagrebu
10. akademiku Anđelku Klobučaru, redovitom profesoru u mirovini Muzičke akademije Sveučilišta u Zagrebu
11. Nikoli Koydlu, redovitom profesoru u mirovini Akademije likovnih umjetnosti Sveučilišta u Zagrebu
12. dr. sc. Marijani Krsnik-Rasol, redovitoj profesorici u mirovini Prirodoslovno-matematičkog fakulteta Sveučilišta u Zagrebu
13. dr. sc. Zvonimiru Ostojiću, redovitom profesoru u mirovini Agronomskog fakulteta Sveučilišta u Zagrebu
14. dr. sc. Silviu Pallui, redovitom profesoru u mirovini Prirodoslovno-matematičkog fakulteta Sveučilišta u Zagrebu
15. akademiku Rubenu Radici, redovitom profesoru u mirovini Muzičke akademije Sveučilišta u Zagrebu
16. dr. sc. Nikoli Šakiću, redovitom profesoru u mirovini Fakulteta strojarstva i brodogradnje Sveučilišta u Zagrebu
17. dr. sc. Mensuru Šehiću, redovitom profesoru u mirovini Veterinarskog fakulteta Sveučilišta u Zagrebu
18. dr. sc. Ivanu Šiberu, redovitom profesoru u mirovini Fakulteta političkih znanosti Sveučilišta u Zagrebu.

